

SALUD

SECRETARÍA DE SALUD



**HOSPITAL GENERAL DE MÉXICO
"DR. EDUARDO LICEAGA"**

DIRECCIÓN DE PLANEACIÓN Y DESARROLLO DE SISTEMAS ADMINISTRATIVOS

DEPARTAMENTO DE INFORMACIÓN Y ESTADÍSTICA



**HOSPITAL
GENERAL
de MÉXICO**

DR. EDUARDO LICEAGA

Cuaderno Estadístico

ENERO – SEPTIEMBRE

2017

DIRECCIÓN GENERAL

DR. CÉSAR ATHIÉ GUTIÉRREZ

DIRECCIÓN GENERAL ADJUNTA MÉDICA

DR. FELIPE SANDOVAL MAGALLANES

**DIRECCIÓN GENERAL ADJUNTA DE
ADMINISTRACIÓN Y FINANZAS**

C. JUAN MIGUEL GALINDO LOPEZ

**DIRECCIÓN DE PLANEACIÓN Y DESARROLLO DE
SISTEMAS ADMINISTRATIVOS**

LIC. EDUARDO SALVADOR ROSAS MUNGUÍA

SUBDIRECCIÓN DE SISTEMAS ADMINISTRATIVOS

LIC. BERENICE ALEJO VARGAS

DEPARTAMENTO DE INFORMACIÓN Y ESTADÍSTICA

MAP. FIDEL ALBERTO TORRES BETANCOURT,

DRA. MONICA DIANA RAMIREZ MENDIOLA

C. SHEYLA DE LA CRUZ DIONNE FERNÁNDEZ

PRECIADO

LIC. JOSÉ LUIS VARGAS ROMERO

**ÁREA RESPONSABLE DE LA ELABORACIÓN DE ESTE
CUADERNO ESTADÍSTICO**

PRESENTACIÓN

La información a través de la estadística es básica y fundamental en todo tipo de organizaciones, ya sean públicas, privadas, sin fines lucrativos, sociales, de organismos no gubernamentales, culturales, etc., porque derivado del contenido que lleva es como se van a tomar las decisiones a futuro, se conoce la situación actual y se conservan los antecedentes y la historia del pasado.

En el Hospital General de México se han llevado a cabo una serie de esfuerzos y actividades de todas las personas que directa o indirectamente tienen que ver con la atención de los pacientes que acuden a esta Institución para la atención de su salud, y que todas las acciones inherentes a esa atención queden debidamente reflejadas en los informes de actividades que mes a mes se reportan a la Secretaría de Salud, Organismos Internacionales como la Organización Mundial de la Salud (OMS), Organización Panamericana de la Salud (OPS), o a organismos oficiales como INEGI, SHCP, SEFUPU, etc.

La información estadística que se prepara sobre las actividades médicas que se realizan contribuyen a conocer las enfermedades que padece una población para dirigir la elaboración de las guías diagnósticas para su tratamiento, las investigaciones científicas para el desarrollo de los medicamentos adecuados, la estructura y actualización de los planes de estudio escolares, para que el gobierno prepare los programas de trabajo dirigidos a atender dichas patologías y a destinar y preparar los presupuestos financieros suficientes, etc.

Por todo ello es que las estadísticas en salud son de gran relevancia en cualquier País u Organización, y el producto de todos los esfuerzos que realizan Médicos, Enfermeras, Personal Paramédico o Administrativo, se ve reflejado con este tipo de documentos cuya finalidad es informar sobre lo realizado en esta Institución para que nuestras autoridades, investigadores, estudiantes y cualquier otra persona interesada en este tipo de información conozcan sobre los resultados obtenidos en la atención de los pacientes.

A principios del año 2016 se inauguró la Torre Quirúrgica (edificio 310), en la cual se ubicaron los servicios de Cirugía General, Gastroenterología, Trasplantes, Coloproctología, Terapia Médica Intensiva y Terapéutica Quirúrgica, por lo tanto, a partir del presente Cuaderno Estadístico notarán las modificaciones en la información estadística que corresponde a esas especialidades médicas.

Nuevamente se les hace una atenta invitación para que cualquier sugerencia, comentario u observación a los datos que en este documento se presentan se dirijan a la Dirección de Planeación y Desarrollo de Sistemas Administrativos para enriquecer la información que se muestra en los cuadernos estadísticos de esta Institución.

ATENTAMENTE

DR. CÉSAR ATHÍE GUTIÉRREZ

DIRECTOR GENERAL



INDICE

| | PAG. |
|--|---------|
| CARATULA | 1 |
| COMPARATIVO DE PRODUCTIVIDAD INSTITUCIONAL | 2 - 3 |
| PRINCIPALES INDICADORES DE HOSPITALIZACIÓN POR SERVICIO | 4 - 5 |
| PRINCIPALES INDICADORES DE CONSULTA | 6 - 7 |
| PRINCIPALES INDICADORES DE EGRESO | 8 - 9 |
| PRINCIPALES INDICADORES DE CIRUGÍAS Y PROCEDIMIENTOS NO QUIRÚRGICOS | 10 - 13 |
| CONSULTAS DE PRIMERA VEZ Y SUBSECUENTES POR GRUPO DE EDAD Y SEXO | 14 |
| CONSULTAS DE PRIMERA VEZ Y SUBSECUENTES POR ENTIDAD FEDERATIVA | 15 |
| LOGRO CONTRA META PROGRAMADA EN CONSULTAS | 16 - 17 |
| COMPARATIVO DE CONSULTA POR SERVICIO | 18 - 19 |
| COMPARATIVO DE PRODUCTIVIDAD DE CONSULTA DE 1ª VEZ Y PORCENTAJE POR SERVICIO | 20 - 22 |
| COMPARATIVO DE PRODUCTIVIDAD DE CONSULTA SUBSECUENTE Y PORCENTAJE POR SERVICIO | 23 - 25 |
| COMPARATIVO DE PRODUCTIVIDAD DE CONSULTA TOTAL Y PORCENTAJE POR SERVICIO | 26 - 28 |
| COMPARATIVO DE PRODUCTIVIDAD DE CONSULTA 1ra VEZ Y SUBS., POR PORCENTAJE EN RELACIÓN AL TOTAL DEL SERVICIO Y AL TOTAL DE LA CONSULTA | 29 - 31 |
| COMPARATIVO DE PRODUCTIVIDAD DE CONSULTA PRIMERA VEZ, SUBSECUENTE, TOTAL E ÍNDICE DE CONCENTRACIÓN POR SERVICIO | 32 - 34 |
| COMPARATIVO DE PRODUCTIVIDAD DE CONSULTA POR ÁREA TRONCAL | 35 |
| COMPARATIVO DE CAMAS CESABLES Y DIAS CAMAS CENSABLES POR SERVICIO | 36 |
| COMPARATIVO DE DÍAS PACIENTE Y PORCENTAJE DE OCUPACIÓN POR SERVICIO | 37 |
| COMPARATIVO DE INGRESOS Y EGRESOS HOSPITALARIOS POR SERVICIO | 38 |
| COMPARATIVO DE CIRUGÍAS Y PROCEDIMIENTOS NO QUIRÚRGICOS Y COMPARATIVO DE DÍAS ESTANCIA POR SERVICIO | 39 - 40 |
| COMPARATIVO DE PROMEDIO DE DÍAS ESTANCIA, ÍNDICE DE ROTACIÓN E INTERVALO DE SUSTITUCIÓN POR SERVICIO | 41 |

INDICE

| | PAG. |
|--|---------|
| COMPARATIVO DE HOSPITALIZACIÓN POR ÁREA TRONCAL | 42 - 43 |
| PRINCIPALES MOTIVOS DE CONSULTA | 44 |
| PRINCIPALES MOTIVOS DE CONSULTA POR GRUPO DE EDAD Y SEXO | 45 - 46 |
| DIAGNÓSTICO DE EGRESO MAS FRECUENTES | 47 |
| DIAGNÓSTICOS DE EGRESO POR GRUPO DE EDAD Y SEXO | 48 - 49 |
| EGRESOS POR ENTIDAD FEDERATIVA | 50 |
| PRINCIPALES CAUSAS DE DEFUNCIÓN | 51 |
| DEFUNCIONES POR GRUPO DE EDAD Y SEXO | 52 - 53 |
| DEFUNCIONES HOSPITALARIAS MENORES Y MAYORES DE 48 HORAS | 54 |
| 20 PRINCIPALES CIRUGÍAS POR SEXO | 55 |
| PRINCIPALES CIRUGÍAS MAYORES Y MENORES POR GRUPO DE EDAD Y SEXO | 56 - 57 |
| CIRUGÍAS Y PROCEDIMIENTOS POR ENTIDAD FEDERATIVA | 58 |
| PRINCIPALES PROCEDIMIENTOS NO QUIRÚRGICOS | 59 |
| PRINCIPALES PROCEDIMIENTOS NO QUIRÚRGICOS POR GRUPO DE EDAD Y SEXO | 60 - 61 |
| TOTAL DE CONSULTAS DE ODONTOLOGÍA, TOTAL DE ATENCIONES ODONTOLÓGICAS | 62 |
| COMPARATIVO DE RAYOS X DENTALES E INGRESOS Y EGRESOS POR MEJORÍAS Y DEFUNCIÓN DE LOS SERVICIOS CON TERAPIA INTENSIVA | 63 |
| COMPARATIVOS DE CONSULTAS DE URGENCIAS | 64 |
| COMPARATIVO DE RELACIÓN DE DIVERSAS ACTIVIDADES REALIZADAS | 65 - 66 |
| COMPARATIVO DE PARTOS ATENDIDOS, COMPARATIVOS DE ABORTOS Y PLÁTICAS PARA LA SALUD | 67 |
| COMPARATIVOS DE TRATAMIENTOS DE RADIOTERAPIA Y DE REHABILITACIÓN POR SERVICIO Y UNIDAD DE MEDIDA | 68 |
| COMPARATIVO DE ESTUDIOS DE ULTRASONIDO POR SERVICIO Y UNIDAD DE MEDIDA | 69 |
| COMPARATIVO DE TRATAMIENTOS DE QUIMIOTERAPIA POR SERVICIO Y UNIDAD DE MEDIDA | 70 |
| SESIONES DE INHALOTERAPIA, RESUMEN DE DIÁLISIS Y HEMODIÁLISIS | 71 |

INDICE

| | PAG. |
|--|-----------|
| COMPARATIVO DEL CONSUMO DE SANGRE Y HEMODERIVADOS POR SERVICIO | 72 |
| TRATAMIENTO Y ESTUDIOS DE COLPOSCOPIAS EN HOSPITAL GENERAL DE MÉXICO | 73 |
| ACTIVIDADES DE LA CAMARA HIPERBARICA | 74 |
| RECURSOS FÍSICOS Y MATERIALES | |
| CAMAS NO CENSABLES POR SERVICIO | 75 |
| CAMAS CENSABLES POR SERVICIO | 76 |
| CAMAS EN ÁREAS DE SERVICIO DE TERAPIA INTENSIVA, | 77 |
| ÁREAS O SALAS CON QUE CUENTA EL HOSPITAL GENERAL DE MÉXICO | 78 |
| CONSULTORIOS CON QUE CUENTA EL HOSPITAL GENERAL DE MÉXICO | 79 |
| RESUMEN DE QUIRÓFANOS Y MESAS QUIRÚRGICAS Y RESUMEN DE SALAS REPROCEDIMIENTOS AMBULATORIO POR SERVICIO | 80 |
| CUARTOS DE AISLADOS | 81 |
| CENTRAL DE ESTERILIZACIÓN Y EQUIPO DE CEYE | 82 |
| CONTROL Y SEGUIMIENTO DE LOS INDICADORES ESTRATEGICOS CONTENIDOS EN EL PEF | |
| CLAVE E010 FORMACION DE RECURSOS HUMANOS ESPECIALIZADOS PARA LA SALUD | 83 - 88 |
| CLAVE E022 INVESTIGACIÓN Y DESARROLLO TECNOLÓGICO EN SALUD | 89 - 91 |
| CLAVE E023 PRESTACIÓN DE SERVICIOS EN LOS DIFERENTES NIVELES DE ATENCIÓN A LA SALUD | 92 - 97 |
| RECURSOS HUMANOS A NIVEL INSTITUCIONAL | 98 |
| RECURSOS HUMANOS A NIVEL INSTITUCIONAL POR TURNO | 99 |
| PERSONAL DE MANDOS MEDIOS Y SUPERIORES POR SERVICIO | 100 - 101 |
| PERSONAL DE LA RAMA MÉDICA POR SERVICIO | 102 - 104 |
| PERSONAL DE LA RAMA AFÍN ADMINISTRATIVA POR SERVICIO | 105 - 109 |
| PERSONAL DE LA RAMA DE ENFERMERIA POR SERVICIO | 110 - 112 |

INDICE

| | PAG. |
|---|-----------|
| PERSONAL DE LA RAMA PARAMÉDICA POR SERVICIO | 113 - 116 |
| PERSONAL DE LA RAMA DE INVESTIGACIÓN POR SERVICIO | 117 |
| PERSONAL DE MÉDICOS RESIDENTES | 118 |
| TOTAL DE CONTRATOS EVENTUALES (PARTIDAS 1201) POR SERVICIO | 119 |
| NUMERO DE TRABAJADORES POR EDAD Y SEXO A NIVEL INSTITUCIONAL | 120 – 122 |
| RAMA DE ENFERMERÍA POR RANGO DE EDAD Y SEXO | 123 – 125 |
| RAMA DE INVESTIGADORES POR RANGO DE EDAD Y SEXO | 126 |
| RAMA DE MANDOS MEDIOS POR RANGO DE EDAD Y SEXO | 127 – 128 |
| RAMA AFÍN ADMINISTRATIVA POR RANGO DE EDAD Y SEXO | 129 – 133 |
| RAMA MÉDICA POR RANGO DE EDAD Y SEXO | 134 – 136 |
| RAMA PARAMÉDICA POR RANGO DE EDAD Y SEXO | 137 – 140 |
| OTORRINOLARINGOLOGÍA 101 “A” | 141 |
| COMPARATIVO DE PRODUCTIVIDAD | 142 |
| 20 PRINCIPALES MOTIVOS DE CONSULTA | 143 |
| 20 PRINCIPALES MOTIVOS DE CONSULTA POR GRUPO DE EDAD Y SEXO | 144 - 145 |
| DIAGNÓSTICOS DE EGRESO MÁS FRECUENTES | 146 |
| DIAGNÓSTICOS DE EGRESO MÁS FRECUENTES POR GRUPO DE EDAD Y SEXO | 147 - 148 |
| PRINCIPALES CAUSAS DE DEFUNCIÓN MAS FRECUENTES | 149 |
| PRINCIPALES CAUSAS DE DEFUNCIÓN POR GRUPO DE EDAD Y SEXO | 150 - 151 |
| PRINCIPALES CIRUGÍAS Y PROCEDIMIENTOS NO QUIRÚRGICOS | 152 |
| PRINCIPALES CIRUGÍAS Y PROCEDIMIENTOS NO QUIRÚRGICOS POR GRUPO DE EDAD Y SEXO | 153 - 154 |

INDICE

| | |
|---|-----------|
| GRÁFICAS DE PORCENTAJE DE OCUPACIÓN, PROMEDIO DE DÍAS ESTANCIA, ÍNDICE DE ROTACIÓN E INTERVALO DE SUSTITUCIÓN | 155 – 156 |
| RECURSOS HUMANOS | 157 |
| OFTALMOLOGÍA 102 “A” | |
| COMPARATIVO DE PRODUCTIVIDAD | 158 |
| PRINCIPALES MOTIVOS DE CONSULTA | 159 |
| PRINCIPALES MOTIVOS DE CONSULTA POR GRUPO DE EDAD Y SEXO | 160 – 161 |
| DIAGNÓSTICOS DE EGRESOS MÁS FRECUENTES | 162 |
| DIAGNÓSTICOS DE EGRESOS MÁS FRECUENTES POR GRUPO DE EDAD Y SEXO | 163 – 164 |
| PRINCIPALES CAUSAS DE DEFUNCIÓN | 165 |
| PRINCIPALES CAUSAS DE DEFUNCIÓN Y POR GRUPO DE EDAD Y SEXO | 166 - 167 |
| PRINCIPALES CIRUGÍAS Y PROCEDIMIENTOS NO QUIRÚRGICOS | 168 |
| PRINCIPALES CIRUGÍAS Y PROCEDIMIENTOS NO QUIRÚRGICOS POR GRUPO DE EDAD Y SEXO | 169 - 170 |
| GRÁFICAS DE PORCENTAJE DE OCUPACIÓN, PROMEDIO DE DÍAS ESTANCIA, ÍNDICE DE ROTACIÓN E INTERVALO DE SUSTITUCIÓN | 171 - 172 |
| RECURSOS HUMANOS | 173 – 174 |
| CIRUGIA PLASTICA Y RECONSTRUCTIVA 104-C | |
| COMPARATIVO DE PRODUCTIVIDAD | 175 |
| PRINCIPALES MOTIVOS DE CONSULTA | 176 |
| PRINCIPALES MOTIVOS DE CONSULTA POR GRUPO DE EDAD Y SEXO | 177 - 178 |
| DIAGNÓSTICOS DE EGRESOS MÁS FRECUENTES | 179 |
| DIAGNÓSTICOS DE EGRESOS MÁS FRECUENTES POR GRUPO DE EDAD Y SEXO | 180 - 181 |
| PRINCIPALES CAUSAS DE DEFUNCIÓN | 182 |
| PRINCIPALES CAUSAS DE DEFUNCIÓN POR GRUPO DE EDAD Y SEXO | 183 |

INDICE

| | PAG. |
|---|-----------|
| PRINCIPALES CIRUGÍAS Y PROCEDIMIENTOS NO QUIRÚRGICOS | 184 |
| PRINCIPALES CIRUGÍAS Y PROCEDIMIENTOS NO QUIRÚRGICOS POR GRUPO DE EDAD Y SEXO | 185 - 186 |
| GRÁFICAS DE PORCENTAJE DE OCUPACIÓN, PROMEDIO DE DÍAS ESTANCIA, ÍNDICE DE ROTACIÓN E INTERVALO DE SUSTITUCIÓN | 187 - 188 |
| RECURSOS HUMANOS | 189 |
| UROLOGÍA 105-“A” | |
| COMPARATIVO DE PRODUCTIVIDAD | 190 |
| PRINCIPALES MOTIVOS DE CONSULTA | 191 |
| PRINCIPALES MOTIVOS DE CONSULTA POR GRUPO DE EDAD Y SEXO | 192 - 193 |
| DIAGNÓSTICOS DE EGRESOS MÁS FRECUENTES | 194 |
| DIAGNÓSTICOS DE EGRESOS MÁS FRECUENTES POR GRUPO DE EDAD Y SEXO | 195 - 196 |
| PRINCIPALES CAUSAS DE DEFUNCIÓN | 197 |
| PRINCIPALES CAUSAS DE DEFUNCIÓN Y POR GRUPO DE EDAD Y SEXO | 198 - 199 |
| PRINCIPALES CIRUGÍAS Y PROCEDIMIENTOS NO QUIRÚRGICOS | 200 |
| PRINCIPALES CIRUGÍAS Y PROCEDIMIENTOS NO QUIRÚRGICOS POR GRUPO DE EDAD Y SEXO | 201 - 202 |
| GRÁFICAS DE PORCENTAJE DE OCUPACIÓN, PROMEDIO DE DÍAS ESTANCIA, ÍNDICE DE ROTACIÓN E INTERVALO DE SUSTITUCIÓN | 203 - 204 |
| RECURSOS HUMANOS | 205 |
| NEFROLOGÍA 105-“B” | |
| COMPARATIVO DE PRODUCTIVIDAD | 206 |
| PRINCIPALES MOTIVOS DE CONSULTA | 207 |
| PRINCIPALES MOTIVOS DE CONSULTA POR GRUPO DE EDAD Y SEXO | 208 - 209 |
| DIAGNÓSTICOS DE EGRESO MÁS FRECUENTES | 210 |
| DIAGNÓSTICOS DE EGRESO MÁS FRECUENTES POR GRUPO DE EDAD Y SEXO | 211 - 212 |
| PRINCIPALES CAUSAS DE DEFUNCIÓN | 213 |
| PRINCIPALES CAUSAS DE DEFUNCIÓN POR GRUPO DE EDAD Y SEXO | 214 - 215 |

INDICE

| | PAG. |
|---|-----------|
| PRINCIPALES CIRUGÍAS Y PROCEDIMIENTOS NO QUIRÚRGICOS | 216 |
| PRINCIPALES CIRUGÍAS Y PROCEDIMIENTOS NO QUIRÚRGICOS POR GRUPO DE EDAD Y SEXO | 217 - 218 |
| GRÁFICAS DE PORCENTAJE DE OCUPACIÓN, PROMEDIO DE DÍAS ESTANCIA, ÍNDICE DE ROTACIÓN E INTERVALO DE SUSTITUCIÓN | 219 - 220 |
| RECURSOS HUMANOS | 221 |
| ORTOPEDIA 106 “A” | |
| COMPARATIVO DE PRODUCTIVIDAD | 222 |
| PRINCIPALES MOTIVOS DE CONSULTA | 223 |
| PRINCIPALES MOTIVOS DE CONSULTA POR GRUPO DE EDAD Y SEXO | 224 - 225 |
| DIAGNÓSTICOS DE EGRESOS MÁS FRECUENTES | 226 |
| DIAGNÓSTICOS DE EGRESOS MÁS FRECUENTES POR GRUPO DE EDAD Y SEXO | 227 - 228 |
| PRINCIPALES CAUSAS DE DEFUNCIÓN | 229 |
| PRINCIPALES CAUSAS DE DEFUNCIÓN POR GRUPO DE EDAD Y SEXO | 230 - 231 |
| PRINCIPALES CIRUGÍAS Y PROCEDIMIENTOS NO QUIRÚRGICOS | 232 |
| PRINCIPALES CIRUGÍAS Y PROCEDIMIENTOS NO QUIRÚRGICOS POR GRUPO DE EDAD Y SEXO | 233 - 234 |
| GRÁFICAS DE PORCENTAJE DE OCUPACIÓN, PROMEDIO DE DÍAS ESTANCIA, ÍNDICE DE ROTACIÓN E INTERVALO DE SUSTITUCIÓN | 235 - 236 |
| RECURSOS HUMANOS | 237 |
| DERMATOLOGÍA 109-A | |
| COMPARATIVO DE PRODUCTIVIDAD | 238 |
| PRINCIPALES MOTIVOS DE CONSULTA | 239 |
| PRINCIPALES MOTIVOS DE CONSULTA POR GRUPO DE EDAD Y SEXO | 240 - 241 |
| DIAGNÓSTICOS DE EGRESO MÁS FRECUENTES | 242 |
| DIAGNÓSTICOS DE EGRESO MÁS FRECUENTES POR GRUPO DE EDAD Y SEXO | 243 - 244 |
| PRINCIPALES CAUSAS DE DEFUNCIÓN Y POR GRUPO DE EDAD Y SEXO | 245 |
| PRINCIPALES CAUSAS DE DEFUNCIÓN POR GRUPO DE EDAD Y SEXO | 246 |
| PRINCIPALES CIRUGÍAS Y PROCEDIMIENTOS NO QUIRÚRGICOS | 247 |
| PRINCIPALES CIRUGÍAS Y PROCEDIMIENTOS NO QUIRÚRGICOS POR GRUPO DE EDAD Y SEXO | 248 - 249 |
| GRÁFICAS DE PORCENTAJE DE OCUPACIÓN, PROMEDIO DE DÍAS ESTANCIA, ÍNDICE DE ROTACIÓN E INTERVALO DE SUSTITUCIÓN | 250 - 251 |
| RECURSOS HUMANOS | 252 |

INDICE

| | PAG. |
|---|-----------|
| GERIATRÍA 110-B | |
| COMPARATIVO DE PRODUCTIVIDAD | 253 |
| COMPARATIVO DE ACCIONES REALIZADAS | 254 – 255 |
| PRINCIPALES MOTIVOS DE CONSULTA | 256 |
| PRINCIPALES MOTIVOS DE CONSULTA POR GRUPO DE EDAD Y SEXO | 257 - 258 |
| DIAGNÓSTICOS DE EGRESO MÁS FRECUENTES | 259 |
| DIAGNÓSTICOS DE EGRESO MÁS FRECUENTES POR GRUPO DE EDAD Y SEXO | 260- 261 |
| PRINCIPALES CAUSAS DE DEFUNCIÓN | 262 |
| PRINCIPALES CAUSAS DE DEFUNCIÓN Y POR GRUPO DE EDAD Y SEXO | 263 - 264 |
| GRÁFICAS DE PORCENTAJE DE OCUPACIÓN, PROMEDIO DE DÍAS ESTANCIA, ÍNDICE DE ROTACIÓN E INTERVALO DE SUSTITUCIÓN | 265 - 266 |
| RECURSOS HUMANOS | 267 |
| EDIFICIO HEMATO – ONCOLOGIA 111 | |
| COMPARATIVO DE PRODUCTIVIDAD | 268 |
| ONCOLOGÍA 111 “A” | |
| COMPARATIVO DE PRODUCTIVIDAD | 269 |
| PRINCIPALES MOTIVOS DE CONSULTA | 270 |
| PRINCIPALES MOTIVOS DE CONSULTA POR GRUPO DE EDAD Y SEXO | 271 - 272 |
| DIAGNÓSTICOS DE EGRESO MÁS FRECUENTES | 273 |
| DIAGNÓSTICOS DE EGRESO MÁS FRECUENTES POR GRUPO DE EDAD Y SEXO | 274 - 275 |
| PRINCIPALES CAUSAS DE DEFUNCIÓN | 276 |
| PRINCIPALES CAUSAS DE DEFUNCIÓN Y POR GRUPO DE EDAD Y SEXO | 277 - 278 |
| PRINCIPALES CIRUGÍAS Y PROCEDIMIENTOS NO QUIRÚRGICOS | 279 |
| PRINCIPALES CIRUGÍAS Y PROCEDIMIENTOS NO QUIRÚRGICOS POR GRUPO DE EDAD Y SEXO | 280 - 281 |
| TERAPIA INTENSIVA DE EGRESOS | 282 |
| TERAPIA INTENSIVA DE EGRESOS POR GRUPO DE EDAD Y SEXO | 283 - 284 |
| TERAPIA INTENSIVA DE DEFUNCIONES | 285 |

INDICE

| | PAG. |
|---|-----------|
| TERAPIA INTENSIVA DE DEFUNCIONES POR GRUPO DE EDAD Y SEXO | 286 -287 |
| GRÁFICAS DE PORCENTAJE DE OCUPACIÓN, PROMEDIO DE DÍAS ESTANCIA, ÍNDICE DE ROTACIÓN E INTERVALO DE SUSTITUCIÓN | 288 – 289 |
| RECURSOS HUMANOS | 290 - 291 |
| HEMATOLOGIA 111 B | |
| COMPARATIVO DE PRODUCTIVIDAD | 292 |
| PRINCIPALES MOTIVOS DE CONSULTA | 293 |
| PRINCIPALES MOTIVOS DE CONSULTA POR GRUPO DE EDAD Y SEXO | 294 - 295 |
| DIAGNÓSTICOS DE EGRESO MÁS FRECUENTES | 296 |
| DIAGNÓSTICOS DE EGRESO MÁS FRECUENTES POR GRUPO DE EDAD Y SEXO | 297 - 298 |
| PRINCIPALES CAUSAS DE DEFUNCIÓN | 299 |
| PRINCIPALES CAUSAS DE DEFUNCIÓN Y POR GRUPO DE EDAD Y SEXO | 300 - 301 |
| GRÁFICAS DE PORCENTAJE DE OCUPACIÓN, PROMEDIO DE DÍAS ESTANCIA, ÍNDICE DE ROTACIÓN E INTERVALO DE SUSTITUCIÓN | 302 - 303 |
| RECURSOS HUMANOS | 304 – 305 |
| GINECO-OBSTETRICIA 112-A | |
| COMPARATIVO DE PRODUCTIVIDAD | 306 |
| GRÁFICAS DE PORCENTAJE DE OCUPACIÓN, PROMEDIO DE DÍAS ESTANCIA, ÍNDICE DE ROTACIÓN E INTERVALO DE SUSTITUCIÓN | 307 - 308 |
| RECURSOS HUMANOS | 309 – 310 |
| GINECOLOGIA 112-A | |
| PRINCIPALES MOTIVOS DE CONSULTA | 311 |
| PRINCIPALES MOTIVOS DE CONSULTA POR GRUPO DE EDAD Y SEXO | 312 - 313 |
| DIAGNÓSTICOS DE EGRESO MÁS FRECUENTES | 314 |
| DIAGNÓSTICOS DE EGRESO MÁS FRECUENTES POR GRUPO DE EDAD Y SEXO | 315 - 316 |
| PRINCIPALES CAUSAS DE DEFUNCIÓN | 317 |
| PRINCIPALES CAUSAS DE DEFUNCIÓN Y POR GRUPO DE EDAD Y SEXO | 318 |
| PRINCIPALES CIRUGÍAS Y PROCEDIMIENTOS NO QUIRÚRGICOS | 319 |
| PRINCIPALES CIRUGÍAS Y PROCEDIMIENTOS NO QUIRÚRGICOS POR GRUPO DE EDAD Y SEXO | 320 - 321 |
| PRINCIPALES MOTIVOS DE CONSULTA DE URGENCIAS | 322 |

INDICE

| | PAG. |
|---|-----------|
| PRINCIPALES MOTIVOS DE CONSULTA DE URGENCIAS POR GRUPO DE EDAD Y SEXO | 323 - 324 |
| PRINCIPALES MOTIVOS DE CONSULTA DE COLPOSCOPIAS | 325 |
| PRINCIPALES MOTIVOS DE CONSULTA DE COLPOSCOPIAS POR GRUPO DE EDAD Y SEXO | 326 - 327 |
| PRINCIPALES MOTIVOS DE CONSULTA DE ENDOCRINOLOGÍA | 328 |
| PRINCIPALES MOTIVOS DE CONSULTA DE ENDOCRINOLOGÍA POR GRUPO DE EDAD Y SEXO | 329 |
| OBSTETRICIA 112 A | |
| PRINCIPALES MOTIVOS DE CONSULTA | 330 |
| PRINCIPALES MOTIVOS DE CONSULTA POR GRUPO DE EDAD Y SEXO | 331 - 332 |
| DIAGNÓSTICOS DE EGRESO MÁS FRECUENTES | 333 |
| DIAGNÓSTICOS DE EGRESO MÁS FRECUENTES POR GRUPO DE EDAD Y SEXO | 334 - 335 |
| PRINCIPALES CAUSAS DE DEFUNCIÓN Y POR GRUPO DE EDAD Y SEXO | 336 |
| PRINCIPALES CIRUGÍAS Y PROCEDIMIENTOS NO QUIRÚRGICOS | 337 |
| PRINCIPALES CIRUGÍAS Y PROCEDIMIENTOS NO QUIRÚRGICOS POR GRUPO DE EDAD Y SEXO | 338 - 339 |
| PRINCIPALES MOTIVOS DE CONSULTA DE URGENCIAS OBSTETRICIA | 340 |
| PRINCIPALES MOTIVOS DE CONSULTA DE URGENCIAS OBSTETRICIA POR GRUPO DE EDAD Y SEXO | 341 - 342 |
| PRINCIPALES MOTIVOS DE CONSULTA DE BIOLOGÍA DE LA REPRODUCCIÓN | 343 |
| PRINCIPALES MOTIVOS DE CONSULTA DE BIOLOGÍA DE LA REPRODUCCIÓN POR GRUPO DE EDAD Y SEXO | 344 - 345 |
| PRINCIPALES MOTIVOS DE CONSULTA DE PLANIFICACIÓN FAMILIAR | 346 |
| PRINCIPALES MOTIVOS DE CONSULTA DE PLANIFICACIÓN FAMILIAR POR GRUPO DE EDAD Y SEXO | 347 - 348 |
| PRINCIPALES MOTIVOS DE CONSULTA DE PSICOLOGIA | 349 |
| PRINCIPALES MOTIVOS DE CONSULTA POR GRUPO DE EDAD Y SEXO DE PSICOLOGIA | 350 |
| TERAPIA INTENSIVA DE EGRESOS | 351 |
| TERAPIA INTENSIVA DE EGRESOS POR GRUPO DE EDAD Y SEXO | 352 - 353 |
| TERAPIA INTENSIVA DE DEFUNCIONES | 354 |
| TERAPIA INTENSIVA DE DEFUNCIONES POR GRUPO DE EDAD Y SEXO | 355 - 356 |

INDICE

| | PAG. |
|--|-----------|
| CLÍNICA DEL DOLOR 203-C | |
| COMPARATIVO DE PRODUCTIVIDAD | 357 |
| PRINCIPALES MOTIVOS DE CONSULTA | 358 |
| PRINCIPALES MOTIVOS DE CONSULTA POR GRUPO DE EDAD Y SEXO | 359 - 360 |
| PRINCIPALES CIRUGÍAS Y PROCEDIMIENTOS NO QUIRÚRGICOS | 361 |
| PRINCIPALES CIRUGÍAS Y PROCEDIMIENTOS NO QUIRÚRGICOS POR GRUPO DE EDAD Y SEXO | 362- 363 |
| COMPARATIVO DE ACTIVIDADES Y PROCEDIMIENTOS RELEVANTES | 364 - 365 |
| COMPARATIVO DE ACTIVIDADES EN PACIENTES DE CUIDADFOS PALIATIVOS | 366 |
| RECURSOS HUMANOS | 367 |
| VIGILANCIA EPIDEMIOLÓGICA 204-A | |
| INFECCIONES NOSOCOMIALES, No. DE SITIOS DE INFECCIÓN POR PACIENTE Y CASOS DE INFECCIÓN NOSOCOMIAL POR GRUPO DE EDAD Y SEXO | 368 |
| INFECCIONES NOSOCOMIALES (CASOS DE INFECCIÓN NOSOCOMIAL POR SITIO DE INFECCIÓN) | 369 - 370 |
| MICROORGANISMOS AISLADOS EN INFECCIONES NOSOCOMIALES | 371 |
| INFECCIONES NOSOCOMIALES POR SERVICIO DE HOSPITALIZACIÓN | 372 - 373 |
| CERTIFICADOS DE DEFUNCIÓN Y AUTOPSIAS, VIGILANCIA DE EXPOSICIÓN A VIH, HEPATITIS B Y HEPATITIS C Y NOTIFICACION DE PROBABLES EVENTOS ADVERSOS A LA UNIDAD DE CALIDAD | 374 |
| ESTUDIOS EPIDEMIOLÓGICOS DE CASOS NUEVOS DESCARTADOS Y SEGUIMIENTOS NOTIFICADOS A LA SSA | 375 - 376 |
| RECURSOS HUMANOS | 377 |
| LABORATORIO CENTRAL Y PERIFÉRICOS 205-A | |
| COMPARATIVO DE PRODUCTIVIDAD POR SERVICIO | 378 |
| PRINCIPALES ESTUDIOS DE LABORATORIO CONVENCIONALES Y ESPECIALES | 379 |
| RECURSOS HUMANOS | 380 - 381 |
| PRINCIPALES ESTUDIOS AUXILIARES DE DIAGNÓSTICO POR SERVICIO (LABORATORIO CENTRAL) | 382 |
| URGENCIAS | 383 |
| DERMATOLOGÍA | 384 |
| TERAPIA INTENSIVA | 385 |
| BANCO DE SANGRE Y CARDIOLOGÍA | 386 |

INDICE

| | PAG |
|---|-----------|
| GENÉTICA Y HEMATOLOGÍA | 387 |
| NEUMOLOGÍA | 388 |
| URGENCIAS PEDIATRÍA | 389 |
| PEDIATRÍA | 390 |
| DEPARTAMENTO DE NUTRICIÓN 204 G | |
| COMPARATIVOS DE CONSULTAS | 391 |
| PRINCIPALES MOTIVOS DE CONSULTA | 392 |
| PRINCIPALES MOTIVOS DE CONSULTA POR GRUPO DE EDAD Y SEXO | 393 - 394 |
| ORIENTACION NUTRICIONAL | 395 |
| ORIENTACION NUTRICIONAL DE ALTA HOSPITALARIA | 396 |
| NUTRICIÓN TIMIZAJE | 397 |
| PLATICAS A PACIENTES Y FAMILIARES | 398 |
| RECURSOS HUMANOS | 399 |
| RADIOLOGÍA E IMAGEN 207-A | |
| COMPARATIVO DE PRODUCTIVIDAD | 400 - 401 |
| TIPOS DE ESTUDIOS REALIZADOS (ESTUDIOS SIMPLES) | 402 - 404 |
| ESTUDIOS DIGESTIVOS Y ESPECIALES | 404 |
| INTERVENSIONISMO | 405 - 406 |
| INTERVENSIONISMO POR MÉDICOS DE CARDIO | 407 |
| TOMOGRAFÍA COMPUTARIZADA | 408 - 409 |
| RESONANCIA MAGNÉTICA | 410 - 411 |
| MASTOGRAFIA Y MEDICINA NUCLEAR | 412 |
| ULTRASONIDOS | 413 - 414 |
| RECURSOS HUMANOS | 415 - 416 |
| CLÍNICA DE ANOMALIAS VASCULASRES | |
| PRINCIPALES MOTIVOS DE CONSULTA | 417 |
| PRINCIPALES MOTIVOS DE CONSULTA POR GRUPO DE EDAD Y SEXO | 418 - 419 |
| PRINCIPALES PROCEDIMIENTOS NO QUIRRURGICOS | 420 |
| PRINCIPALES PROCEDIMIENTOS NO QUIRRURGICOS POR GRUPO DE EDAD Y SEXO | 421 |

INDICE

| | PAG. |
|--|-----------|
| ANATOMÍA PATOLÓGICA 310-A | |
| COMPARATIVO DE PRODUCTIVIDAD | 422 |
| RECURSOS HUMANOS | 423 |
| GENÉTICA 311-A | |
| COMPARATIVO DE PRODUCTIVIDAD | 424 |
| PRINCIPALES MOTIVOS DE CONSULTA | 425 |
| PRINCIPALES MOTIVOS DE CONSULTA POR GRUPO DE EDAD Y SEXO | 426 – 427 |
| PRODUCTIVIDAD POR TIPO DE ESTUDIO | 428 |
| RECURSOS HUMANOS | 429 |
| MEDICINA GENÓMICA | |
| RECURSOS HUMANOS | 430 |
| CONSULTA EXTERNA 401-A | |
| COMPARATIVO DE PRODUCTIVIDAD | 431 |
| ACTIVIDADES REALIZADAS | 432 |
| PRINCIPALES MOTIVOS DE CONSULTA | 433 |
| PRINCIPALES MOTIVOS DE CONSULTA POR GRUPO DE EDAD Y SEXO | 434 – 435 |
| PRINCIPALES MOTIVOS DE CONSULTA DE HOMEOPATIA | 436 |
| PRINCIPALES MOTIVOS DE CONSULTA DE HOMEOPATIA POR GRUPO DE EDAD Y SEXO | 437 – 438 |
| RECURSOS HUMANOS | 439 - 440 |
| BANCO DE SANGRE 401-B | |
| PRODUCTIVIDAD DEL SERVICIO | 441 - 444 |
| RECURSOS HUMANOS | 445 – 446 |
| URGENCIAS 401-C | |
| COMPARATIVO DE PRODUCTIVIDAD | 447 |
| PRINCIPALES MOTIVOS DE CONSULTA | 448 |
| PRINCIPALES MOTIVOS DE CONSULTA POR GRUPO DE EDAD Y SEXO | 449 - 450 |
| DIAGNÓSTICOS DE EGRESO MÁS FRECUENTES | 451 |
| DIAGNÓSTICOS DE EGRESO MÁS FRECUENTES POR GRUPO DE EDAD Y SEXO | 452 - 453 |
| PRINCIPALES CAUSAS DE DEFUNCIÓN | 454 |

INDICE

| | PAG. |
|--|-----------|
| PRINCIPALES CAUSAS DE DEFUNCIÓN Y POR GRUPO DE EDAD Y SEXO | 455 - 456 |
| RECURSOS HUMANOS | 457 - 458 |
| MEDICINA PREVENTIVA 401-D | |
| COMPARATIVO DE PRODUCTIVIDAD APLICACIÓN DE BIOLÓGICOS | 459 |
| CALIDAD DE MUESTRAS PARA CITOLOGÍA CERVICAL | 460 |
| CARTILLA NACIONAL DE VACUNACIÓN Y DE SALUD DE LA MUJER, HOMBRES Y ADULTO MAYOR | 461 |
| DETECCIÓN OPORTUNA DE CÁNCER DE CERVIX | 462 - 463 |
| RECIEN NACIDOS VACUNADOS CON BCG | 464 |
| MEDICIONES DE CLORO Y CULTIVOS MICROBIOLÓGICOS DE AGUA | 465 |
| RECURSOS HUMANOS | 466 |
| TRABAJO SOCIAL MÉDICO 401-E | |
| PLÁTICAS A PACIENTES Y FAMILIARES | 467 |
| NIVELES DE CLASIFICACIÓN DE PRIMERA VEZ DE CONSULTA EXTERNA CENTRAL Y GINECO | 468 |
| RECURSOS HUMANOS | 469 |
| RELACIONES PUBLICAS | |
| RELACION MENSUAL DE INFORMES | 470 |
| CLINICA DE LA OBESIDAD 401 L | |
| COMPARATIVO DE CONSULTA | 471 |
| PRINCIPALES MOTIVOS DE CONSULTA | 472 |
| PRINCIPALES MOTIVOS DE CONSULTA POR GRUPO DE EDAD Y SEXO | 473 |
| NEUROLOGÍA 403 A | |
| COMPARATIVO DE PRODUCTIVIDAD | 474 |
| PRINCIPALES MOTIVOS DE CONSULTA | 475 |
| PRINCIPALES MOTIVOS DE CONSULTA POR GRUPO DE EDAD Y SEXO | 476 - 477 |
| DIAGNÓSTICOS DE EGRESO MÁS FRECUENTES | 478 |
| DIAGNÓSTICOS DE EGRESO MÁS FRECUENTES POR GRUPO DE EDAD Y SEXO | 479 - 480 |
| PRINCIPALES CAUSAS DE DEFUNCIÓN | 481 |
| PRINCIPALES CAUSAS DE DEFUNCIÓN Y POR GRUPO DE EDAD | 482 - 483 |

INDICE

| | PAG. |
|---|-----------|
| PRINCIPALES CIRUGÍAS Y PROCEDIMIENTOS NO QUIRÚRGICOS | 484 |
| PRINCIPALES CIRUGÍAS Y PROCEDIMIENTOS NO QUIRÚRGICOS POR GRUPO DE EDAD Y SEXO | 485 - 486 |
| TERAPIA INTENSIVA DE EGRESOS | 487 |
| TERAPIA INTENSIVA DE EGRESOS POR GRUPO DE EDAD Y SEXO | 488 - 489 |
| TERAPIA INTENSIVA DE DEFUNCIONES | 490 |
| TERAPIA INTENSIVA DE DEFUNCIONES POR GRUPO DE EDAD Y SEXO | 491 - 492 |
| GRÁFICAS DE PORCENTAJE DE OCUPACIÓN, PROMEDIO DE DÍAS ESTANCIA, ÍNDICE DE ROTACIÓN E INTERVALO DE SUSTITUCIÓN | 493 - 494 |
| RECURSOS HUMANOS | 495 - 496 |
| REUMATOLOGÍA 404-A | |
| COMPARATIVO DE PRODUCTIVIDAD | 497 |
| PRINCIPALES MOTIVOS DE CONSULTA | 498 |
| PRINCIPALES MOTIVOS DE CONSULTA POR GRUPO DE EDAD | 499 - 500 |
| DIAGNÓSTICOS DE EGRESOS MÁS FRECUENTES | 501 |
| DIAGNÓSTICOS DE EGRESOS MÁS FRECUENTES POR GRUPO DE EDAD Y SEXO | 502 - 503 |
| PRINCIPALES CAUSAS DE DEFUNCIÓN | 504 |
| PRINCIPALES CAUSAS DE DEFUNCIÓN Y POR GRUPO DE EDAD Y SEXO | 505 |
| PRINCIPALES CIRUGÍAS Y PROCEDIMIENTOS NO QUIRÚRGICOS Y POR GRUPO DE EDAD Y SEXO | 506 |
| PRINCIPALES CIRUGÍAS Y PROCEDIMIENTOS NO QUIRÚRGICOS POR GRUPO DE EDAD Y SEXO | 507 |
| GRÁFICAS DE PORCENTAJE DE OCUPACIÓN, PROMEDIO DE DÍAS ESTANCIA, ÍNDICE DE ROTACIÓN E INTERVALO DE SUSTITUCIÓN | 508 - 509 |
| RECURSOS HUMANOS | 510 |
| ENDOCRINOLOGÍA 404-B | |
| COMPARATIVO DE PRODUCTIVIDAD | 511 |
| PRINCIPALES MOTIVOS DE CONSULTA | 512 |
| PRINCIPALES MOTIVOS DE CONSULTA POR GRUPO DE EDAD | 513 - 514 |
| DIAGNÓSTICOS DE EGRESOS MÁS FRECUENTES | 515 |
| DIAGNÓSTICOS DE EGRESOS MÁS FRECUENTES POR GRUPO DE EDAD Y SEXO | 516 - 517 |
| PRINCIPALES CAUSAS DE DEFUNCIÓN | 518 |
| PRINCIPALES CAUSAS DE DEFUNCIÓN POR GRUPO DE EDAD Y SEXO | 519 |

INDICE

| | PAG. |
|---|-----------|
| PRINCIPALES CIRUGÍAS Y PROCEDIMIENTOS NO QUIRÚRGICOS Y POR GRUPO DE EDAD Y SEXO | 520 |
| PRINCIPALES MOTIVOS DE CONSULTA DE CLÍNICA DE TIROIDES | 521 |
| PRINCIPALES MOTIVOS DE CONSULTA DE CLÍNICA DE TIROIDES POR GRUPO DE EDAD Y SEXO | 522 – 523 |
| PRINCIPALES MOTIVOS DE CONSULTA DE NUTRICIÓN | 524 |
| PRINCIPALES MOTIVOS DE CONSULTA DE NUTRICIÓN POR GRUPO DE EDAD Y SEXO | 525 – 526 |
| PRINCIPALES MOTIVOS DE CONSULTA DE CLÍNICA DEL HIPOTALAMO | 527 |
| PRINCIPALES MOTIVOS DE CONSULTA DE CLÍNICA DEL HIPOTALAMO POR GRUPO DE EDAD Y SEXO | 528 – 529 |
| GRÁFICAS DE PORCENTAJE DE OCUPACIÓN, PROMEDIO DE DÍAS ESTANCIA, ÍNDICE DE ROTACIÓN E INTERVALO DE SUSTITUCIÓN | 530 – 531 |
| RECURSOS HUMANOS | 532 |
| SALUD MENTAL 404-F | |
| COMPARATIVO DE PRODUCTIVIDAD | 533 |
| PRINCIPALES MOTIVOS DE CONSULTA DE PSQUIATRÍA | 534 |
| PRINCIPALES MOTIVOS DE CONSULTA DE PSQUIATRÍA POR GRUPO DE EDAD Y SEXO | 535 – 536 |
| PRINCIPALES MOTIVOS DE CONSULTA DE PSICOLOGÍA | 537 |
| PRINCIPALES MOTIVOS DE CONSULTA DE PSICOLOGÍA POR GRUPO DE EDAD Y SEXO | 538 - 539 |
| COORDINACIÓN DE PSICOLOGÍA | |
| ATENCIÓN ESPECIALIZADA | 540 |
| PSICOTERAPIAS | 541 |
| RECURSOS HUMANOS | 542 |
| ESTOMATOLOGÍA 404-I | |
| COMPARATIVO DE PRODUCTIVIDAD Y OTRAS ACTIVIDADES | 543 |
| PRINCIPALES MOTIVOS DE CONSULTA | 544 |
| PRINCIPALES MOTIVOS DE CONSULTA POR GRUPO DE EDAD Y SEXO | 545 – 546 |
| PRINCIPALES CIRUGÍAS Y PROCEDIMIENTOS NO QUIRÚRGICOS | 547 |
| PRINCIPALES CIRUGÍAS Y PROCEDIMIENTOS NO QUIRÚRGICOS POR GRUPO DE EDAD Y SEXO | 548 – 549 |
| PRODUCTIVIDAD DE LASER | 550 |
| RECURSOS HUMANOS | 551 |

INDICE

| | PAG. |
|---|-----------|
| INFECTOLOGÍA 405 A | |
| COMPARATIVO DE PRODUCTIVIDAD | 552 |
| PRINCIPALES MOTIVOS DE CONSULTA | 553 |
| PRINCIPALES MOTIVOS DE CONSULTA POR GRUPO DE EDAD Y SEXO | 554 – 555 |
| DIAGNÓSTICOS DE EGRESO MÁS FRECUENTES | 556 |
| DIAGNÓSTICOS DE EGRESO MÁS FRECUENTES POR GRUPO DE EDAD Y SEXO | 557 – 558 |
| PRINCIPALES CAUSAS DE DEFUNCIÓN | 559 |
| PRINCIPALES CAUSAS DE DEFUNCIÓN Y POR GRUPO DE EDAD Y SEXO | 560 – 561 |
| TERAPIA INTENSIVA DE EGRESOS | 562 |
| TERAPIA INTENSIVA DE EGRESOS POR GRUPO DE EDAD Y SEXO | 563 - 564 |
| TERAPIA INTENSIVA DE DEFUNCIONES | 565 |
| TERAPIA INTENSIVA DE DEFUNCIONES POR GRUPO DE EDAD Y SEXO | 566 - 567 |
| GRÁFICAS DE PORCENTAJE DE OCUPACIÓN, PROMEDIO DE DÍAS ESTANCIA, ÍNDICE DE ROTACIÓN E INTERVALO DE SUSTITUCIÓN | 568 – 569 |
| RECURSOS HUMANOS | 570 |
| UNIDAD DE FARMACOLOGÍA CLÍNICA 405-E | |
| ACTIVIDADES DEL PROGRAMA DE PERFIL METABOLICO NEONATAL | 572 |
| RECURSOS HUMANOS | 573 |
| CIRUGÍA EXPERIMENTAL 407 | |
| COMPARATIVO DE PRODUCTIVIDAD DE ACTIVIDADES MÉDICAS Y DE ENFERMERÍA | 574 |
| RECURSOS HUMANOS | 575 |
| PEDIATRÍA 505 A | |
| COMPARATIVO DE PRODUCTIVIDAD | 576 |
| PRINCIPALES MOTIVOS DE CONSULTA | 577 |
| PRINCIPALES MOTIVOS DE CONSULTA POR GRUPO DE EDAD Y SEXO | 578 – 579 |
| DIAGNÓSTICOS DE EGRESO MAS FRECUENTES | 580 |
| DIAGNÓSTICOS DE EGRESO MAS FRECUENTES POR GRUPO DE EDAD Y SEXO | 581 – 582 |
| PRINCIPALES CAUSAS DE DEFUNCIÓN | 583 |
| PRINCIPALES CAUSAS DE DEFUNCIÓN Y POR GRUPO DE EDAD Y SEXO | 584 – 585 |

INDICE

| | PAG. |
|---|-----------|
| PRINCIPALES CAUSAS DE DEFUNCIÓN NEONATAL | 586 |
| PRINCIPALES CIRUGÍAS Y PROCEDIMIENTOS | 587 |
| PRINCIPALES CIRUGÍAS Y PROCEDIMIENTOS POR GRUPO DE EDAD Y SEXO | 588 – 589 |
| PRINCIPALES MOTIVOS DE CONSULTAS DE URGENCIAS PEDIÁTRICAS | 590 |
| PRINCIPALES MOTIVOS DE CONSULTAS DE URGENCIAS PEDIÁTRICAS POR GRUPO DE EDAD Y SEXO | 591 – 592 |
| COMPARATIVOS DE NACIMIENTOS | 593 |
| NACIMIENTOS POR PESO Y OBITOS Y MORTINATOS | 594 |
| PRINCIPALES DIAGNÓSTICOS DE EGRESOS EN URGENCIAS | 595 |
| DIAGNÓSTICOS DE EGRESO MAS FRECUENTES POR GRUPO DE EDAD Y SEXO | 596 |
| CAUSAS DE MORTALIDAD DE URGENCIAS PEDIÁTRICAS | 597 |
| CAUSAS DE MORTALIDAD DE URGENCIAS PEDIÁTRICAS POR GRUPO DE EDAD Y SEXO | 598 |
| TERAPIA INTENSIVA DE EGRESOS | 599 |
| TERAPIA INTENSIVA DE EGRESOS POR GRUPO DE EDAD Y SEXO | 600 |
| TERAPIA INTENSIVA DE DEFUNCIONES | 601 |
| TERAPIA INTENSIVA DE DEFUNCIONES POR GRUPO DE EDAD Y SEXO | 602 |
| GRÁFICAS DE PORCENTAJE DE OCUPACIÓN, PROMEDIO DE DÍAS ESTANCIA, ÍNDICE DE ROTACIÓN E INTERVALO DE SUSTITUCIÓN | 603 – 604 |
| RECURSOS HUMANOS | 605 – 606 |
| TORRE QUIRURGICA 310 | |
| PRODUCTIVIDAD | 607 |
| CIRUGÍA GENERAL 310 - B | |
| COMPARATIVO DE PRODUCTIVIDAD | 608 |
| PRINCIPALES MOTIVOS DE CONSULTA | 609 |
| PRINCIPALES MOTIVOS DE CONSULTA POR GRUPO DE EDAD Y SEXO | 610 – 611 |
| DIAGNÓSTICOS DE EGRESO MAS FRECUENTES | 612 |
| DIAGNÓSTICOS DE EGRESO MAS FRECUENTES POR GRUPO DE EDAD Y SEXO | 613 – 614 |
| PRINCIPALES CAUSAS DE DEFUNCIÓN | 615 |
| PRINCIPALES CAUSAS DE DEFUNCIÓN Y POR GRUPO DE EDAD Y SEXO | 616 – 617 |
| PRINCIPALES CIRUGÍAS Y PROCEDIMIENTOS NO QUIRÚRGICOS | 618 |
| PRINCIPALES CIRUGÍAS Y PROCEDIMIENTOS NO QUIRÚRGICOS POR GRUPO DE EDAD Y SEXO | 619 – 620 |

INDICE

| | PAG. |
|---|-----------|
| CLINICA DE CABEZA Y CUELLO | |
| PRINCIPALES MOTIVOS DE CONSULTA | 621 |
| PRINCIPALES MOTIVOS DE CONSULTA POR GRUPO DE EDAD Y SEXO | 622 - 623 |
| CLINICA DE HEPATOBILIOPANCREATICA | |
| PRINCIPALES MOTIVOS DE CONSULTA | 624 |
| PRINCIPALES MOTIVOS DE CONSULTA POR GRUPO DE EDAD Y SEXO | 625 - 626 |
| CLINICA DE PARED ABDOMINAL Y TEJIDO BLANDOS | |
| PRINCIPALES MOTIVOS DE CONSULTA | 627 |
| PRINCIPALES MOTIVOS DE CONSULTA POR GRUPO DE EDAD Y SEXO | 628 - 629 |
| CLINICA DE SEPSIS URGENCIAS | |
| PRINCIPALES MOTIVOS DE CONSULTA | 630 |
| PRINCIPALES MOTIVOS DE CONSULTA POR GRUPO DE EDAD Y SEXO | 631 - 632 |
| CLINICA DE TRACTO DIGESTIVO SUPERIOR | |
| PRINCIPALES MOTIVOS DE CONSULTA | 633 |
| PRINCIPALES MOTIVOS DE CONSULTA POR GRUPO DE EDAD Y SEXO | 634 - 635 |
| GRAFICA DE PROMEDIO DIAS ESTANCIA | 636 |
| RECURSOS HUMANOS | 637 |
| DONACION Y TRASPLANTES 310 - C | |
| COMPARATIVO DE PRODUCTIVIDAD | 638 |
| PRINCIPALES MOTIVOS DE CONSULTA | 639 |
| PRINCIPALES MOTIVOS DE CONSULTA POR GRUPO DE EDAD Y SEXO | 640 - 641 |
| DIAGNÓSTICOS DE EGRESO MÁS FRECUENTES | 642 |
| DIAGNÓSTICOS DE EGRESO MÁS FRECUENTES POR GRUPO DE EDAD Y SEXO | 643 - 644 |
| PRINCIPALES CAUSAS DE DEFUNCIÓN | 645 |
| PRINCIPALES CAUSAS DE DEFUNCIÓN POR GRUPO EDAD Y SEXO | 646 |
| PRINCIPALES CIRUGÍAS Y PROCEDIMIENTOS NO QUIRÚRGICOS | 647 |
| PRINCIPALES CIRUGÍAS Y PROCEDIMIENTOS NO QUIRÚRGICOS POR GRUPO DE EDAD Y SEXO | 648 - 649 |

INDICE

| | PAG. |
|---|-----------|
| DONACIÓN DE ORGANOS Y TEJIDOS | 650 - 651 |
| GRÁFICAS DE PORCENTAJE DE OCUPACIÓN, PROMEDIO DE DÍAS ESTANCIA, ÍNDICE DE ROTACIÓN E INTERVALO DE SUSTITUCIÓN | 652 – 653 |
| RECURSOS HUMANOS | 654 |
| GASTROENTEROLOGÍA310 - D | |
| COMPARATIVO DE PRODUCTIVIDAD | 655 |
| PRINCIPALES MOTIVOS DE CONSULTA | 656 |
| PRINCIPALES MOTIVOS DE CONSULTA POR GRUPO DE EDAD Y SEXO | 657 – 658 |
| DIAGNÓSTICO DE EGRESO MÁS FRECUENTES | 659 |
| DIAGNÓSTICOS DE EGRESO MÁS FRECUENTES POR GRUPO DE EDAD Y SEXO | 660 – 661 |
| PRINCIPALES CAUSA DE DEFUNCIÓN | 662 |
| PRINCIPALES CAUSAS DE DEFUNCIÓN POR GRUPO DE EDAD Y SEXO | 663 – 664 |
| COMPARATIVOS DE ESTUDIOS DE ENDOSCOPIAS | 665 - 666 |
| PROCEDIMIENTOS DE ENDOSCOPIAS | 667 - 668 |
| CLÍNICA DEL HIGADO | |
| PRINCIPALES MOTIVOS DE CONSULTA | 669 |
| PRINCIPALES MOTIVOS DE CONSULTA POR GRUPO DE EDAD Y SEXO | 670 - 671 |
| MOTILIDAD EXPERIMENTAL | |
| PRINCIPALES MOTIVOS DE CONSULTA | 672 |
| PRINCIPALES MOTIVOS DE CONSULTA POR GRUPO DE EDAD Y SEXO | 673 |
| PROCEDIMIENTOS NO QUIRÚRGICOS | 674 |
| PRINCIPALES CIRUGÍAS Y PROCEDIMIENTOS NO QUIRÚRGICOS POR GRUPO DE EDAD Y SEXO | 675 - 676 |
| ESOFAGOLOGÍA | |
| PRINCIPALES MOTIVOS DE CONSULTA | 677 |
| PRINCIPALES MOTIVOS DE CONSULTA POR GRUPO DE EDAD Y SEXO | 678 - 679 |
| PROCEDIMIENTOS NO QUIRÚRGICOS | 680 |
| PRINCIPALES CIRUGÍAS Y PROCEDIMIENTOS NO QUIRÚRGICOS POR GRUPO DE EDAD Y SEXO | 681 - 682 |
| GRAFICA DE PROMEDIO DE DIAS ESTANCIA | 683 |
| RECURSOS HUMANOS | 684 - 685 |

INDICE

| | PAG. |
|--|-----------|
| COLOPROCTOLOGÍA 310 - I | |
| COMPARATIVO DE PRODUCTIVIDAD | 686 |
| PRINCIPALES MOTIVOS DE CONSULTA | 687 |
| PRINCIPALES MOTIVOS DE CONSULTA POR GRUPO DE EDAD Y SEXO | 688 – 689 |
| DIAGNÓSTICO DE EGRESO MÁS FRECUENTES | 690 |
| DIAGNÓSTICOS DE EGRESO MÁS FRECUENTES POR GRUPO DE EDAD Y SEXO | 691 – 692 |
| PRINCIPALES CAUSA DE DEFUNCIÓN | 693 |
| PRINCIPALES CAUSAS DE DEFUNCIÓN POR GRUPO DE EDAD Y SEXO | 694 |
| PRINCIPALES CIRUGÍAS Y PROCEDIMIENTOS | 695 |
| PRINCIPALES CIRUGÍAS Y PROCEDIMIENTOS POR GRUPO DE EDAD Y SEXO | 696 – 697 |
| GRAFICA DE PROMEDIO DE DIAS ESTANCIA | 698 |
| RECURSOS HUMANOS | 699 |
| QUIROFANOS CENTRALES 310 - F | |
| COMPARATIVO DE PRODUCTIVIDAD | 700 |
| RECURSOS HUMANOS | 701 |
| TERAPIA MEDICA INTENSIVA 310 - E | |
| COMPARATIVO DE PRODUCTIVIDAD | 702 |
| PRINCIPALES MOTIVOS DE CONSULTA | 703 |
| PRINCIPALES MOTIVOS DE CONSULTA POR GRUPO DE EDAD Y SEXO | 704 – 705 |
| DIAGNÓSTICO DE EGRESO MÁS FRECUENTES | 706 |
| DIAGNÓSTICOS DE EGRESO MÁS FRECUENTES POR GRUPO DE EDAD Y SEXO | 707 – 708 |
| PRINCIPALES CAUSA DE DEFUNCIÓN | 709 |
| PRINCIPALES CAUSAS DE DEFUNCIÓN POR GRUPO DE EDAD Y SEXO | 710 – 711 |
| PRINCIPALES CIRUGÍAS Y PROCEDIMIENTOS | 712 |
| PRINCIPALES CIRUGÍAS Y PROCEDIMIENTOS POR GRUPO DE EDAD Y SEXO | 713 – 714 |
| RECURSOS HUMANOS | 715 |
| ANESTESIOLOGÍA | |
| COMPARATIVO DE PRODUCTIVIDAD | 716 – 717 |
| PRODUCTIVIDAD DE CONSULTAS DE PACIENTES POR GRUPO DE EDAD Y SEXO | 718 – 719 |
| RECURSOS HUMANOS | 720 |

INDICE

| | PAG. |
|--|-----------|
| TORRE DE CARDIO – NEUMO Y ANGIO 503 | |
| PRODUCTIVIDAD | 721 |
| CARDIOLOGIA 503 E | |
| COMPARATIVO DE PRODUCTIVIDAD | 722 |
| PRINCIPALES MOTIVOS DE CONSULTA | 723 |
| PRINCIPALES MOTIVOS DE CONSULTA POR GRUPO DE EDAD Y SEXO | 724 - 725 |
| DIAGNÓSTICO DE EGRESO MÁS FRECUENTES | 726 |
| DIAGNÓSTICOS DE EGRESO MÁS FRECUENTES POR GRUPO DE EDAD Y SEXO | 727 - 728 |
| PRINCIPALES CAUSA DE DEFUNCIÓN | 729 |
| PRINCIPALES CAUSAS DE DEFUNCIÓN POR GRUPO DE EDAD Y SEXO | 730 - 731 |
| PRINCIPALES CIRUGÍAS Y PROCEDIMIENTOS | 732 |
| PRINCIPALES CIRUGÍAS Y PROCEDIMIENTOS POR GRUPO DE EDAD Y SEXO | 733 - 734 |
| EGRESOS TERAPIA INTENSIVA | 735 |
| EGRESOS TERAPIA INTENSIVA POR GRUPO DE EDAD Y SEXO | 736 - 737 |
| DEFUNCIONES TERAPIA INTENSIVA | 738 |
| DEFUNCIONES TERAPIA INTENSIVA POR GRUPO DE EDAD Y SEXO | 739 - 740 |
| GRAFICA DE PROMEDIO DE DIAS ESTANCIA | 741 |
| RECURSOS HUMANOS | 742 - 743 |
| NEUMOLOGÍA 503 F | |
| COMPARATIVO DE PRODUCTIVIDAD | 744 |
| LABORATORIO DE FISIOPULMONAR | 745 - 746 |
| PRINCIPALES MOTIVOS DE CONSULTA | 747 |
| PRINCIPALES MOTIVOS DE CONSULTA POR GRUPO DE EDAD Y SEXO | 748 - 749 |
| DIAGNÓSTICO DE EGRESO MÁS FRECUENTES | 750 |
| DIAGNÓSTICOS DE EGRESO MÁS FRECUENTES POR GRUPO DE EDAD Y SEXO | 751 - 752 |
| PRINCIPALES CAUSA DE DEFUNCIÓN | 753 |
| PRINCIPALES CAUSAS DE DEFUNCIÓN POR GRUPO DE EDAD Y SEXO | 754 - 755 |
| PRINCIPALES CIRUGÍAS Y PROCEDIMIENTOS | 756 |
| PRINCIPALES CIRUGÍAS Y PROCEDIMIENTOS POR GRUPO DE EDAD Y SEXO | 757 - 758 |

INDICE

| | PAG. |
|--|-----------|
| EGRESOS TERAPIA INTENSIVA | 759 |
| EGRESOS TERAPIA INTENSIVA POR GRUPO DE EDAD Y SEXO | 760 - 761 |
| DEFUNCIONES TERAPIA INTENSIVA | 762 |
| DEFUNCIONES TERAPIA INTENSIVA POR GRUPO DE EDAD Y SEXO | 763 - 764 |
| GRAFICA DE PROMEDIO DE DIAS ESTANCIA | 765 |
| RECURSOS HUMANOS | 766 - 767 |
| ANGIOLOGIA 503 M | |
| COMPARATIVO DE PRODUCTIVIDAD | 768 |
| PRINCIPALES MOTIVOS DE CONSULTA | 769 |
| PRINCIPALES MOTIVOS DE CONSULTA POR GRUPO DE EDAD Y SEXO | 770 - 771 |
| DIAGNÓSTICO DE EGRESO MÁS FRECUENTES | 772 |
| DIAGNÓSTICOS DE EGRESO MÁS FRECUENTES POR GRUPO DE EDAD Y SEXO | 773 - 774 |
| PRINCIPALES CAUSA DE DEFUNCIÓN | 775 |
| PRINCIPALES CAUSAS DE DEFUNCIÓN POR GRUPO DE EDAD Y SEXO | 776 |
| PRINCIPALES CIRUGÍAS Y PROCEDIMIENTOS | 777 |
| PRINCIPALES CIRUGÍAS Y PROCEDIMIENTOS POR GRUPO DE EDAD Y SEXO | 778 - 779 |
| GRAFICA DE PROMEDIO DE DIAS ESTANCIA | 780 |
| RECURSOS HUMANOS | 781 |
| TORRE DE MEDICINA FISICA Y REHABILITACIÓN, ALERGIA Y AUDIOLOGIA | |
| COMPARATIVO DE PRODUCTIVIDAD | 782 |
| MEDICINA FISICA Y REHABILITACIÓN 601 A | |
| COMPARATIVO DE PRODUCTIVIDAD Y OTRAS ACTIVIDADES Y TRATAMIENTOS | 783 |
| PRINCIPALES MOTIVOS DE CONSULTA | 784 |
| PRINCIPALES MOTIVOS DE CONSULTA POR GRUPO DE EDAD Y SEXO | 785 - 786 |
| VOMPARATIVO DE PERSONAS Y SESIONES | 787 - 788 |
| RECURSOS HUMANOS | 789 |
| MEDICINA FISICA Y REHABILITACIÓN 601 A | |
| COMPARATIVO DE PRODUCTIVIDAD Y ACTIVIDADES DE DIAGNOSTICO | 790 |
| ACTIVIDADES DE TRATAMIENTO Y COMPARATIVO DE LABORATORIO | 791 |

INDICE

| | PAG. |
|---|-----------|
| PRINCIPALES MOTIVOS DE CONSULTA | 792 |
| PRINCIPALES MOTIVOS DE CONSULTA POR GRUPO DE EDAD Y SEXO | 793 - 794 |
| RECURSOS HUMANOS | 795 |
| MEDICINA FISICA Y REHABILITACIÓN 601 A | |
| COMPARATIVO DE PRODUCTIVIDAD | 796 |
| PRINCIPALES MOTIVOS DE CONSULTA | 797 |
| PRINCIPALES MOTIVOS DE CONSULTA POR GRUPO DE EDAD Y SEXO | 798 - 799 |
| COMPARATIVO DE PRODUCTIVIDAD EN TRATAMIENTOS | 800 |
| PROGRAMA DE IMPLANTES COCLEARES | 801 |
| PROGRAMA DE TAMIZ AUDITIVO NEONATAL | 802 |
| RECURSOS HUMANOS | 803 |
| SERVICIO DE MEDICINA INTERNA | |
| COMPARATIVO DE PRODUCTIVIDAD | 804 |
| PRINCIPALES MOTIVOS DE CONSULTA | 805 |
| PRINCIPALES MOTIVOS DE CONSULTA POR GRUPO DE EDAD Y SEXO | 806 - 807 |
| DIAGNÓSTICO DE EGRESO MÁS FRECUENTES | 808 |
| DIAGNÓSTICOS DE EGRESO MÁS FRECUENTES POR GRUPO DE EDAD Y SEXO | 809 - 810 |
| PRINCIPALES CAUSA DE DEFUNCIÓN | 811 |
| PRINCIPALES CAUSAS DE DEFUNCIÓN POR GRUPO DE EDAD Y SEXO | 812 - 813 |
| PRINCIPALES CIRUGÍAS Y PROCEDIMIENTOS NO QUIRÚRGICOS | 814 |
| PRINCIPALES CIRUGÍAS Y PROCEDIMIENTOS NO QUIRÚRGICOS POR GRUPO DE EDAD Y SEXO | 815 - 816 |
| MEDICINA INTERNA 103-B | |
| COMPARATIVO DE PRODUCTIVIDAD | 817 |
| PRINCIPALES MOTIVOS DE CONSULTA | 818 |
| PRINCIPALES MOTIVOS DE CONSULTA POR GRUPO DE EDAD Y SEXO | 819 - 820 |
| DIAGNÓSTICO DE EGRESO MÁS FRECUENTES | 821 |
| DIAGNÓSTICOS DE EGRESO MÁS FRECUENTES POR GRUPO DE EDAD Y SEXO | 822 - 823 |
| PRINCIPALES CAUSA DE DEFUNCIÓN | 824 |
| PRINCIPALES CAUSAS DE DEFUNCIÓN POR GRUPO DE EDAD Y SEXO | 825 - 826 |

INDICE

| | PAG. |
|---|-----------|
| PRINCIPALES CIRUGÍAS Y PROCEDIMIENTO | 827 |
| PRINCIPALES CIRUGÍAS Y PROCEDIMIENTOS POR GRUPO DE EDAD Y SEXO | 828 – 829 |
| GRÁFICAS DE PORCENTAJE DE OCUPACIÓN, PROMEDIO DE DÍAS ESTANCIA, ÍNDICE DE ROTACIÓN E INTERVALO DE SUSTITUCIÓN | 830 – 831 |
| RECURSOS HUMANOS | 832 |
| MEDICINA INTERNA 108-A | |
| COMPARATIVO DE PRODUCTIVIDAD | 833 |
| PRINCIPALES MOTIVOS DE CONSULTA | 834 |
| PRINCIPALES MOTIVOS DE CONSULTA POR GRUPO DE EDAD Y SEXO | 835 – 836 |
| DIAGNÓSTICOS DE EGRESO MÁS FRECUENTES | 837 |
| DIAGNÓSTICOS DE EGRESO MAS FRECUENTES POR GRUPO DE EDAD Y SEXO | 838 – 839 |
| PRINCIPALES CAUSAS DE DEFUNCIÓN | 840 |
| PRINCIPALES CAUSAS DE DEFUNCIÓN POR GRUPO DE EDAD Y SEXO | 841 – 842 |
| PRINCIPALES CIRUGÍAS Y PROCEDIMIENTOS NO QUIRÚRGICOS | 843 |
| PRINCIPALES CIRUGÍAS Y PROCEDIMIENTOS NO QUIRÚRGICOS POR GRUPO DE EDAD Y SEXO | 844 – 845 |
| GRÁFICAS DE PORCENTAJE DE OCUPACIÓN, PROMEDIO DE DÍAS ESTANCIA, ÍNDICE DE ROTACIÓN E INTERVALO DE SUSTITUCIÓN | 846 – 847 |
| RECURSOS HUMANOS | 848 |
| MEDICINA INTERNA 110-A | |
| COMPARATIVO DE PRODUCTIVIDAD | 849 |
| PRINCIPALES MOTIVOS DE CONSULTA | 850 |
| PRINCIPALES MOTIVOS DE CONSULTA POR GRUPO DE EDAD Y SEXO | 851 – 852 |
| DIAGNÓSTICOS DE EGRESO MÁS FRECUENTES | 853 |
| DIAGNÓSTICOS DE EGRESO MAS FRECUENTES POR GRUPO DE EDAD Y SEXO | 854 – 855 |
| PRINCIPALES CAUSAS DE DEFUNCIÓN | 856 |
| PRINCIPALES CAUSAS DE DEFUNCIÓN POR GRUPO DE EDAD Y SEXO | 857– 858 |
| PRINCIPALES CIRUGÍAS Y PROCEDIMIENTOS NO QUIRÚRGICOS | 859 |
| PRINCIPALES CIRUGÍAS Y PROCEDIMIENTOS NO QUIRÚRGICOS POR GRUPO DE EDAD Y SEXO | 860 – 861 |

INDICE

| | PAG. |
|--|-----------|
| GRÁFICAS DE PORCENTAJE DE OCUPACIÓN, PROMEDIO DE DÍAS ESTANCIA, ÍNDICE DE ROTACIÓN E INTERVALO DE SUSTITUCIÓN | 862 – 863 |
| RECURSOS HUMANOS | 864 |
| DIRECCIÓN DE ENSEÑANZA 201 | |
| ALUMNOS DE PREGRADO DE MEDICINA POR GRADO | 865 |
| ALUMNOS DE POSTGRADO DE MEDICINA Y RESIDENTES QUE ROTARON POR EL HOSPITAL | 866 |
| CURSOS DE POSGRADO POR MEDICOS ESPECIALISTAS Y CURSOS PARA TÉCNICOS | 867 |
| CURSOS DE MAESTRIAS Y DOCTORADO EN EL HOSPITAL GENERAL DE MEXICO | 868 |
| DIPLOMADOS IMPARTIDOS EN LA INSTITUCIÓN | 869 |
| CAPACITACIÓN PARA EL DESARROLLO, DESEMPEÑO Y EDUCACIÓN CONTINUA Y ALUMNOS DE ENFERMERÍA, CURSOS IMPARTIDOS Y APOYO PARA LA ENSEÑANZA | 870 |
| CURSOS DE POSGRADOS DE LA ESCUELA DE ENFERMERIA Y OBSTETRICIA DE LA UNAM | 871 |
| RECURSOS HUMANOS Y CAPACITACIÓN EN SALUD (APOYO PARA LA ENSEÑANZA) | 872 |
| DEPARTAMENTO DE INFORMACIÓN DOCUMENTAL 201 | |
| RECURSOS HUMANOS | 873 |
| DIRECCIÓN DE ENSEÑANZA 201 | |
| RECURSOS HUMANOS DEL DEPARTAMENTO DE PREGRADO Y POSTGRADO | 874 |
| DIRECCIÓN DE INVESTIGACIÓN 204 | |
| PRODUCTOS DE LA INVESTIGACIÓN Y NUMERO DE INVESTIGADORES | 875 |
| NÚMERO DE MIEMBROS DEL SISTEMA NACIONAL DE INVESTIGACIÓN Y No. DE PROTOCOLOS | 876 |
| NÚMERO DE PRODUCTOS OBTENIDOS, NÚMERO DE PROTOCOLOS SUSPENDIDOS Y CANCELADOS | 877 |
| RECURSOS HUMANOS | 878 |
| DEPARTAMENTO DE REGISTRO Y SEGUIMIENTO DE PROYECTOS 204 | |
| RECURSOS HUMANOS | 879 |
| DEPARTAMENTO DE APOYO E IMPULSO A LA INVESTIGACIÓN | |
| RECURSOS HUMANOS | 880 |
| DIRECCIÓN GENERAL 201 | |
| RECURSOS HUMANOS | 881 |
| DIRECCIÓN GENERAL ADJUNTA MÉDICA 201 | |
| RECURSOS HUMANOS | 882 |

INDICE

| | PAG. |
|---|-----------|
| ADMISIÓN | |
| RECURSOS HUMANOS | 883 |
| DIRECCIÓN MÉDICA 201, SUBDIRECCIÓN MÉDICA “A”, “B” | |
| RECURSOS HUMANOS | 884 |
| DIRECCIÓN QUIRÚRGICA | |
| RECURSOS HUMANOS | 885 |
| RECURSOS HUMANOS, SUBDIRECCIÓN QUIRÚRGICA “A” Y “B” | 886 |
| DIRECCIÓN DE APOYO AL DIAGNÓSTICO Y TRATAMIENTO, | |
| RECURSOS HUMANOS | 887 |
| SUBDIRECCIÓN DE APOYO AL DIAGNÓSTICO Y TRATAMIENTO “A” Y “B” | |
| RECURSOS HUMANOS | 888 |
| SUBDIRECCIÓN DE ENFERMERÍA 506 | |
| PLÁTICAS A PACIENTES Y FAMILIARES | 889 - 897 |
| RECURSOS HUMANOS | 898 |
| DEPARTAMENTO DE ENFERMERÍA “A” | |
| RECURSOS HUMANOS | 899 |
| DEPARTAMENTO DE ENFERMERÍA “B” | |
| RECURSOS HUMANOS | 900 |
| DIRECCIÓN GENERAL ADJUNTA DE ADMINISTRACIÓN Y FINANZAS 201 | |
| RECURSOS HUMANOS | 901 |
| DIRECCIÓN DE RECURSOS HUMANOS 201 | |
| RECURSOS HUMANOS | 902 |
| SUBDIRECCIÓN DE ADMINISTRACIÓN Y DESARROLLO 501 | |
| RECURSOS HUMANOS | 903 |
| DEPARTAMENTO DE EMPLEO Y CAPACITACIÓN 501 | |
| RECURSOS HUMANOS Y EQUIPO DE CÓMPUTO | 904 |
| DEPARTAMENTO DE SERVICIOS Y PRESTACIONES | |
| RECURSOS HUMANOS | 905 |

INDICE

| | PAG. |
|--|------|
| DEPARTAMENTO DE CONTROL Y ASISTENCIA | |
| RECURSOS HUMANOS | 906 |
| COORDINACIÓN DE RELACIONES LABORALES | |
| RECURSOS HUMANOS | 907 |
| SUBDIRECCIÓN DE OPERACIÓN 501 | |
| RECURSOS HUMANOS | 908 |
| DEPARTAMENTO DE NOMINA Y PAGOS 501 | |
| RECURSOS HUMANOS Y EQUIPO DE CÓMPUTO | 909 |
| DEPARTAMENTO DE CONTROL Y CONCILIACIÓN 501 | |
| RECURSOS HUMANOS | 910 |
| DIRECCIÓN DE RECURSOS MATERIALES Y CONSERVACIÓN 201 | |
| RECURSOS HUMANOS | 911 |
| SUBDIRECCIÓN DE RECURSOS MATERIALES 201 | |
| RECURSOS HUMANOS | 912 |
| DEPARTAMENTO DE ADQUISICIONES 201 | |
| RECURSOS HUMANOS | 913 |
| SUBDIRECCION DE ALMACENES | |
| RECURSOS HUMANOS | 914 |
| ALMACEN MEDICO | |
| RECURSOS HUMANOS | 915 |
| DEPARTAMENTO DE ALMACÉN 208 | |
| RECURSOS HUMANOS | 916 |
| DEPARTAMENTO DE INVENTARIOS 208 | |
| RECURSOS HUMANOS | 917 |
| SUBDIRECCIÓN DE SERVICIOS GENERALES Y NUTRICIÓN 501 | |
| RECURSOS HUMANOS | 918 |
| DEPARTAMENTO DE SERVICIOS GENERALES 501 | |
| RECURSOS HUMANOS | 919 |

INDICE

| | PAG. |
|---|------|
| SUBDIRECCIÓN DE CONSERVACIÓN Y MANTENIMIENTO 209 | |
| RECURSOS HUMANOS | 920 |
| DEPARTAMENTO DE INSTALACIONES 209 | |
| RECURSOS HUMANOS | 921 |
| DEPARTAMENTO DE EQUIPO 209 | |
| RECURSOS HUMANOS | 922 |
| DEPARTAMENTO DE OBRA 209 | |
| RECURSOS HUMANOS | 923 |
| DIRECCIÓN DE RECURSOS FINANCIEROS 201 | |
| RECURSOS HUMANOS | 924 |
| SUBDIRECCIÓN DE PRESUPUESTO Y CONTABILIDAD 201 | |
| RECURSOS HUMANOS | 925 |
| DEPARTAMENTO DE CONTROL Y EJERCICIO PRESUPUESTAL 201 | |
| RECURSOS HUMANOS | 926 |
| DEPARTAMENTO DE CONTABILIDAD 201 | |
| RECURSOS HUMANOS | 927 |
| UNIDAD DE CALIDAD Y SEGUIMIENTO DE ATENCION MEDICA | |
| RECURSOS HUMANOS | 928 |
| SUBDIRECCIÓN DE TESORERÍA 201 | |
| RECURSOS HUMANOS | 929 |
| DEPARTAMENTO DE INGRESOS 201 | |
| RECURSOS HUMANOS | 930 |
| DEPARTAMENTO DE EGRESO 201 | |
| RECURSOS HUMANOS | 931 |
| SUBDIRECCIÓN DE SEGURIDAD Y PROTECCIÓN CIVIL 401 | |
| RECURSOS HUMANOS | 932 |
| DEPARTAMENTO DE SEGURIDAD 401 | |
| RECURSOS HUMANOS | 933 |

INDICE

| | PAG. |
|--|------|
| DEPARTAMENTO DE PROTECCIÓN CIVIL 401 Y COORDINACION DE OBRA CIVIL | |
| RECURSOS HUMANOS | 934 |
| SUBDIRECCIÓN DE SISTEMAS ADMINISTRATIVOS 202 | |
| RECURSOS HUMANOS | 935 |
| DEPARTAMENTO DE SOPORTE TÉCNICO Y REDES 202 | |
| RECURSOS HUMANOS | 936 |
| DEPARTAMENTO DE CONTRATOS | |
| RECURSOS HUMANOS | 937 |
| DIRECCIÓN DE PLANEACIÓN Y DESARROLLO DE SISTEMAS ADMINISTRATIVOS 204 | |
| RECURSOS HUMANOS | 938 |
| DEPARTAMENTO DE INFORMACIÓN Y ESTADÍSTICA 204 | |
| RECURSOS HUMANOS | 939 |
| ÓRGANO INTERNO DE CONTROL 206 | |
| RECURSOS HUMANOS | 940 |
| AREA DE AUDITORIA INTERNA Y AREA DE AUDITORIA PARA DESARROLLO Y MEJORA | |
| RECURSOS HUMANOS | 941 |
| UNIDAD JURIDICA | |
| RECURSOS HUMANOS | 942 |
| AREA DE RESPONSABILIDADES Y QUEJAS | |
| RECURSOS HUMANOS | 943 |
| ARCHIVO CLÍNICO 401 | |
| RECURSOS HUMANOS | 944 |
| PERSONAL COMISIONADO AL C.E.N. | |
| RECURSOS HUMANOS | 945 |
| PERSONAL COMISIONADO SECCION XIV | |
| RECURSOS HUMANOS | 946 |
| CON SUSPENSIÓN PREVENTIVA | |
| RECURSOS HUMANOS | 947 |

PRODUCTIVIDAD INSTITUCIONAL

ENERO – SEPTIEMBRE

2017

COMPARATIVO DE PRODUCTIVIDAD INSTITUCIONAL ENE - SEP 2016-2017

| ACTIVIDAD | 2016 | | | | 2017 | | | |
|--|----------------|----------------|---------------|--------------|----------------|----------------|---------------|--------------|
| | Programado | Realizado | % de Avance | Calificación | Programado | Realizado | % de Avance | Calificación |
| Consulta 1º vez en Medicina General | 43,935 | 37,870 | 86.20 | R | 41,739 | 39,995 | 95.82 | A |
| Cons. 1º vez de Especialidades | 143,659 | 146,909 | 102.26 | V | 145,549 | 146,454 | 100.62 | V |
| Interconsultas | | 13,486 | | | | 15,123 | | |
| Total consulta 1º vez | 187,594 | 198,265 | 105.69 | V | 187,288 | 201,572 | 107.63 | V |
| Cons. subsecuente en Medicina General | 13,287 | 18,465 | 138.97 | V | 15,758 | 19,897 | 126.27 | V |
| Cons. subsecuente de Especialidades | 304,572 | 298,460 | 97.99 | V | 310,693 | 321,461 | 103.47 | V |
| Interconsultas | | 7,199 | | | | 11,140 | | |
| Total consulta Subsecuente | 317,859 | 324,124 | 101.97 | V | 326,451 | 352,498 | 107.98 | V |
| Total Consulta Externa | 505,453 | 522,389 | 103.35 | V | 513,739 | 554,070 | 107.85 | V |
| Cons. de urgencias Ginecológicas 1º vez | | 1,367 | | | | 1,317 | | |
| Cons. de urgencias Obstetricas 1º vez | | 7,265 | | | | 7,030 | | |
| Total ginecoobstetricia | 10,696 | 8,632 | 80.70 | R | 9,767 | 8,347 | 85.46 | R |
| Cons. de Urgencias M.Q 1º vez | 46,053 | 43,179 | 93.76 | A | 44,716 | 42,583 | 95.23 | A |
| Cons. de Urgencias Pediaticas 1º vez | 7,433 | 8,558 | 115.14 | V | 5,004 | 8,872 | 177.30 | V |
| Total consultas de Urgencias 1º vez | 64,182 | 60,369 | 94.06 | A | 59,487 | 59,802 | 100.53 | V |
| Cons. de urgencias Obstetricas subsecuente | | 1,280 | | | | 1,059 | | |
| Total de cons. de Urgencias subsecuente | | 1,280 | | | | 1,059 | | |
| Total de consultas de Urgencias | 64,182 | 61,649 | 96.05 | A | 59,487 | 60,861 | 102.31 | V |
| Subtotal consulta 1º vez | 251,776 | 258,634 | 102.72 | V | 246,775 | 261,374 | 105.92 | V |
| Subtotal consulta Subs. | 317,859 | 325,404 | 102.37 | V | 326,451 | 353,557 | 108.30 | V |
| Sub Total de consultas | 569,635 | 584,038 | 102.53 | V | 573,226 | 614,931 | 107.28 | V |
| Consultas Pre-Anestésicas | | 2,045 | | | | 18,835 | | |
| Total de Consultas | | 604,083 | | | | 633,766 | | |

COMPARATIVO DE PRODUCTIVIDAD INSTITUCIONAL ENE - SEP 2016-2017

| Otras Actividades | 2016 | | | | 2017 | | | |
|--|------------|-----------|-------------|--------------|------------|-----------|-------------|--------------|
| | Programado | Realizado | % de Avance | Calificación | Programado | Realizado | % de Avance | Calificación |
| Ingresos | | 33,093 | | | | 32,810 | | |
| Egresos | 35,597 | 32,846 | 92.27 | A | 33,397 | 32,688 | 97.88 | V |
| Intervenciones Quirúrgicas | 23,609 | 24,766 | 104.90 | V | 23,834 | 26,972 | 113.19 | V |
| Procedimientos | | 101,613 | | | | 107,333 | | |
| Exámenes de Laboratorio | 2,610,094 | 3,111,405 | 119.21 | V | 2,753,179 | 3,131,429 | 113.74 | V |
| Exámenes de Laboratorio consulta externa | | 1,155,338 | | | | 1,201,767 | | |
| Exámenes de Laboratorio Hospitalización | | 1,378,904 | | | | 1,424,924 | | |
| Exámenes de Laboratorio Urgencias | | 577,163 | | | | 504,738 | | |
| Personas de Laboratorio | 357,952 | 424,139 | 118.49 | V | 382,739 | 427,340 | 111.65 | V |
| Estudios de Rayos X | 119,302 | 121,945 | 102.22 | V | 120,708 | 130,126 | 107.80 | V |
| Rayos X Consulta Externa | | 79,244 | | | | 82,421 | | |
| Rayos X Hospitalización | | 33,059 | | | | 34,876 | | |
| Rayos X Urgencias | | 9,642 | | | | 12,829 | | |
| Personas de Rayos X | 112,657 | 113,939 | 101.14 | V | 115,195 | 118,211 | 102.62 | V |
| Sesiones de Rehabilitación | 51,487 | 49,031 | 95.23 | A | 51,562 | 56,878 | 110.31 | V |
| Defunciones | | 1,996 | | | | 1,909 | | |
| Autopsias | | 252 | | | | 197 | | |
| Porcentaje de Ocupación Hospitalaria | 81.74 | 82.65 | 101.11 | V | 81.84 | 80.65 | 98.55 | V |
| Promedio de Días Estancia | | 5.84 | | | | 5.83 | | |
| Índice de Rotación de Camas | | 38.60 | | | | 38.82 | | |
| Intervalo de Sustitución | | 1.23 | | | | 1.40 | | |

Verde (V) significa que el servicio esta cumpliendo entre el 97.00% ó mas de sus metas

Amarillo (A) significa que el servicio esta cumpliendo entre el 90.00% y el 96.99% de sus metas

Rojo (R) significa que el servicio esta cumpliendo con el 89.99% ó menos de sus metas

PRINCIPALES INDICADORES DE HOSPITALIZACIÓN POR SERVICIO ENERO - SEPTIEMBRE 2017

| Unidad | Servicio | Num. de Camas Censables | | Días del periodo | Días cama Censables | | Días Paciente | | Días Estancia | |
|--------|-----------------------------|-------------------------|---------------|------------------|---------------------|---------------|----------------|---------------|----------------|---------------|
| | | Absoluto | Relativo | | Absoluto | Relativo | Absoluto | Relativo | Absoluto | Relativo |
| 105-B | Nefrología | 12 | 1.43 | 279 | 3,348 | 1.42 | 3,412 | 1.79 | 11,453 | 6.01 |
| 403-A | Neurología | 50 | 5.94 | 279 | 13,950 | 5.90 | 13,933 | 7.31 | 12,958 | 6.80 |
| 110-A | Medicina interna | 24 | 2.85 | 279 | 6,696 | 2.83 | 6,502 | 3.41 | 6,268 | 3.29 |
| 103-B | Medicina interna | 24 | 2.85 | 279 | 6,696 | 2.83 | 6,475 | 3.40 | 6,176 | 3.24 |
| 111-D | Hematología | 55 | 6.53 | 279 | 15,313 | 6.48 | 14,773 | 7.75 | 17,490 | 9.18 |
| 108-A | Medicina interna | 36 | 4.28 | 279 | 9,816 | 4.15 | 9,292 | 4.87 | 8,187 | 4.30 |
| 110-B | Geriatría | 12 | 1.43 | 279 | 3,348 | 1.42 | 3,121 | 1.64 | 2,721 | 1.43 |
| 111-A | Oncología | 61 | 7.24 | 279 | 16,956 | 7.17 | 14,914 | 7.82 | 15,722 | 8.26 |
| 106-A | Ortopedia | 36 | 4.28 | 279 | 9,827 | 4.16 | 8,153 | 4.28 | 6,736 | 3.54 |
| 404-A | Reumatología | 12 | 1.43 | 279 | 3,336 | 1.41 | 2,524 | 1.32 | 1,238 | 0.65 |
| 105-A | Urología | 50 | 5.94 | 279 | 14,814 | 6.26 | 11,164 | 5.85 | 9,346 | 4.91 |
| 101-A | Otorrinolaringología | 25 | 2.97 | 279 | 6,975 | 2.95 | 5,147 | 2.70 | 3,351 | 1.76 |
| 104-C | Cirugía plástica | 18 | 2.14 | 279 | 5,002 | 2.12 | 3,654 | 1.92 | 3,761 | 1.97 |
| 505-A | Pediatría | 88 | 10.45 | 279 | 24,552 | 10.38 | 17,681 | 9.27 | 17,606 | 9.24 |
| 404-B | Endocrinología | 12 | 1.43 | 279 | 3,325 | 1.41 | 2,364 | 1.24 | 1,328 | 0.70 |
| 310-C | Trasplantes | 5 | 0.59 | 279 | 1,395 | 0.59 | 948 | 0.50 | 979 | 0.51 |
| 109-A | Dermatología | 10 | 1.19 | 279 | 2,627 | 1.11 | 1,720 | 0.90 | 350 | 0.18 |
| 112-A | Gineco/obstetricia | 60 | 7.13 | 279 | 16,740 | 7.08 | 9,684 | 5.08 | 9,632 | 5.06 |
| 102-A | Oftalmología | 23 | 2.73 | 279 | 6,417 | 2.71 | 3,287 | 1.72 | 3,103 | 1.63 |
| 405-A | Infectología | 26 | 3.09 | 279 | 7,254 | 3.07 | 3,515 | 1.84 | 3,681 | 1.93 |
| 310-B | Cirugía general | 0 | 0.00 | 279 | 0 | 0.00 | 17,739 | 9.30 | 19,444 | 10.21 |
| 310-D | Gastroenterología | 0 | 0.00 | 279 | 0 | 0.00 | 6,149 | 3.22 | 6,581 | 3.46 |
| 310-I | Coloproctología | 0 | 0.00 | 279 | 0 | 0.00 | 5,841 | 3.06 | 6,134 | 3.22 |
| 310-T | Torre quirúrgica | 118 | 14.01 | 279 | 32,922 | 13.92 | 0 | 0.00 | 0 | 0.00 |
| 503-E | Cardiología | 0 | 0.00 | 279 | 4,424 | 1.87 | 5,402 | 2.83 | 4,643 | 2.44 |
| 503-F | Neumología | 0 | 0.00 | 279 | 10,747 | 4.54 | 11,356 | 5.95 | 9,819 | 5.16 |
| 503-M | Cirugía vascular | 0 | 0.00 | 279 | 2,168 | 0.92 | 1,951 | 1.02 | 1,734 | 0.91 |
| 503-T | Torre cardio-angio y neutmo | 85 | 10.10 | 279 | 7,820 | 3.31 | 0 | 0.00 | 0 | 0.00 |
| | Total | 842 | 100.00 | 279 | 236,468 | 100.00 | 190,701 | 100.00 | 190,441 | 100.00 |

fuente: Dirección de Planeación y Desarrollo de Sistemas Administrativos
(*esta tabla esta ordenada en base al porcentaje de ocupación por servicio)

PRINCIPALES INDICADORES DE HOSPITALIZACIÓN POR SERVICIO ENE - SEP 2017

| Unidad | Servicio | Ingresos | | Egresos | | % de Ocupación | Promedio Días Estancia | Indice de Rotación | Intervalo de sustitución |
|--------|----------------------------|---------------|---------------|---------------|---------------|----------------|------------------------|--------------------|--------------------------|
| | | Absoluto | Relativo | Absoluto | Relativo | | | | |
| 105-B | Nefrología | 2,384 | 7.27 | 2,374 | 7.26 | 101.91 | 4.82 | 197.83 | -0.09 |
| 403-A | Neurología | 1,109 | 3.38 | 1,117 | 3.42 | 99.88 | 11.60 | 22.34 | 0.01 |
| 110-A | Medicina interna | 945 | 2.88 | 938 | 2.87 | 97.10 | 6.68 | 39.08 | 0.20 |
| 103-B | Medicina interna | 856 | 2.61 | 849 | 2.60 | 96.70 | 7.27 | 35.38 | 0.25 |
| 111-D | Hematología | 1,293 | 3.94 | 1,279 | 3.91 | 96.47 | 13.67 | 23.25 | 0.50 |
| 108-A | Medicina interna | 1,050 | 3.20 | 1,028 | 3.14 | 94.66 | 7.96 | 28.56 | 0.45 |
| 110-B | Geriatría | 541 | 1.65 | 538 | 1.65 | 93.22 | 5.06 | 44.83 | 0.37 |
| 111-A | Oncología | 3,046 | 9.28 | 3,026 | 9.26 | 87.96 | 5.20 | 49.61 | 0.71 |
| 106-A | Ortopedia | 1,109 | 3.38 | 1,097 | 3.36 | 82.97 | 6.14 | 30.47 | 1.26 |
| 404-A | Reumatología | 155 | 0.47 | 161 | 0.49 | 75.66 | 7.69 | 13.42 | 2.47 |
| 105-A | Urología | 2,108 | 6.42 | 2,101 | 6.43 | 75.36 | 4.45 | 42.02 | 1.45 |
| 101-A | Otorrinolaringología | 1,057 | 3.22 | 1,058 | 3.24 | 73.79 | 3.17 | 42.32 | 1.12 |
| 104-C | Cirugía plástica | 967 | 2.95 | 971 | 2.97 | 73.05 | 3.87 | 53.94 | 1.43 |
| 505-A | Pediatría | 1,930 | 5.88 | 1,920 | 5.87 | 72.01 | 9.17 | 21.82 | 3.56 |
| 404-B | Endocrinología | 236 | 0.72 | 233 | 0.71 | 71.10 | 5.70 | 19.42 | 2.32 |
| 310-C | Trasplantes | 151 | 0.46 | 151 | 0.46 | 67.96 | 6.48 | 30.20 | 3.06 |
| 109-A | Dermatología | 47 | 0.14 | 46 | 0.14 | 65.47 | 7.61 | 4.60 | 4.01 |
| 112-A | Gineco/obstetricia | 3,693 | 11.26 | 3,685 | 11.27 | 57.85 | 2.61 | 61.42 | 1.90 |
| 102-A | Oftalmología | 1,716 | 5.23 | 1,719 | 5.26 | 51.22 | 1.81 | 74.74 | 1.72 |
| 405-A | Infectología | 234 | 0.71 | 245 | 0.75 | 48.46 | 15.02 | 9.42 | 15.98 |
| 310-B | Cirugía general | 4,099 | 12.49 | 4,092 | 12.52 | 0.00 | 4.75 | 0.00 | 0.00 |
| 310-D | Gastroenterología | 1,179 | 3.59 | 1,175 | 3.59 | 0.00 | 5.60 | 0.00 | 0.00 |
| 310-I | Coloproctología | 1,049 | 3.20 | 1,052 | 3.22 | 0.00 | 5.83 | 0.00 | 0.00 |
| 310-T | Torre quirúrgica | 0 | 0.00 | 0 | 0.00 | 0.00 | 0.00 | 0.00 | 0.00 |
| 503-E | Cardiología | 682 | 2.08 | 680 | 2.08 | 0.00 | 6.83 | #¡DIV/0! | #¡DIV/0! |
| 503-F | Neumología | 675 | 2.06 | 654 | 2.00 | 0.00 | 15.01 | #¡DIV/0! | #¡DIV/0! |
| 503-M | Cirugía vascular | 499 | 1.52 | 499 | 1.53 | 0.00 | 3.47 | #¡DIV/0! | #¡DIV/0! |
| 503-T | Torre cardio-angio y neumo | 0 | 0.00 | 0 | 0.00 | 0.00 | #¡DIV/0! | 0.00 | #¡DIV/0! |
| | Total | 32,810 | 100.00 | 32,688 | 100.00 | 80.65 | 5.83 | 38.82 | 1.40 |

fuentes: Dirección de Planeación y Desarrollo de Sistemas Administrativos
(*): esta tabla esta ordenada en base al porcentaje de ocupación por servicio

PRINCIPALES INDICADORES DE CONSULTA ENE - SEP 2017

| Indicador | No. de Médicos | Consulta por Servicio | | | Consulta por Médico | | | No. de médicos en la consulta (**) | Promedio Diario |
|-----------------------------------|----------------|-----------------------|---------------|------------|---------------------|---------------|-------------|------------------------------------|-----------------|
| | | Año | Mes | Día | Año | Mes | Día | | |
| Pediatría | 65 | 39,033 | 13,011 | 651 | 600.51 | 200.17 | 10.01 | 59 | 4.19 |
| Cx Torre Qx. | 56 | 16,023 | 5,341 | 267 | 286.13 | 95.38 | 4.77 | 43 | 1.92 |
| Trasplantes | 8 | 2,071 | 690 | 35 | 258.88 | 86.29 | 4.31 | 5 | 2.14 |
| Gastroenterología | 17 | 11,807 | 3,936 | 197 | 694.53 | 231.51 | 11.58 | 15 | 4.06 |
| Coloproctología | 8 | 10,513 | 3,504 | 175 | 1,314.13 | 438.04 | 21.90 | 8 | 6.77 |
| Terapia intensiva | 12 | 152 | 51 | 3 | 12.67 | 4.22 | 0.21 | 7 | 0.11 |
| Subtotal torre Quirúrgica: | 101 | 40,566 | 13,522 | 676 | 401.64 | 133.88 | 6.69 | 78 | 2.68 |
| Otorrinolaringología | 16 | 14,833 | 4,944 | 247 | 927.06 | 309.02 | 15.45 | 15 | 5.10 |
| Oftalmología | 30 | 27,642 | 9,214 | 461 | 921.40 | 307.13 | 15.36 | 29 | 4.91 |
| Cirugía Plástica | 13 | 5,059 | 1,686 | 84 | 389.15 | 129.72 | 6.49 | 13 | 2.01 |
| Urología | 13 | 16,084 | 5,361 | 268 | 1,237.23 | 412.41 | 20.62 | 13 | 6.38 |
| Ortopedia | 19 | 17,550 | 5,850 | 293 | 923.68 | 307.89 | 15.39 | 19 | 4.76 |
| Oncología | 60 | 61,854 | 20,618 | 1031 | 1,030.90 | 343.63 | 17.18 | 45 | 7.09 |
| Neurología | 31 | 13,838 | 4,613 | 231 | 446.39 | 148.80 | 7.44 | 23 | 3.10 |
| Estomatología | 16 | 14,456 | 4,819 | 241 | 903.50 | 301.17 | 15.06 | 17 | 4.38 |
| Medicina General | 36 | 58,060 | 19,353 | 968 | 1,612.78 | 537.59 | 26.88 | 37 | 8.09 |
| Homeopatía | 1 | 1,842 | 614 | 31 | 1,842.00 | 614.00 | 30.70 | 1 | 9.49 |

(*) datos proporcionados por la dirección de recursos humanos
(**) Datos proporcionados por los jefes de los servicios médicos

PRINCIPALES INDICADORES DE CONSULTA ENE - SEP 2017

| Indicador Area | No. de Médicos(*) | Consulta por Servicio | | | Consulta por Médico | | | No. de médicos en la consulta (**) | Promedio Diario |
|--------------------------------------|-------------------|-----------------------|---------------|------------|---------------------|---------------|--------------|------------------------------------|-----------------|
| | | Año | Mes | Día | Año | Mes | Día | | |
| Medicina Interna 108 | 7 | 1,784 | 595 | 30 | 254.86 | 84.95 | 4.25 | 6 | 1.53 |
| Medicina Interna 110 | 7 | 1,236 | 412 | 21 | 176.57 | 58.86 | 2.94 | 6 | 1.06 |
| Medicina Interna 103-B | 9 | 1,567 | 522 | 26 | 174.11 | 58.04 | 2.90 | 7 | 1.15 |
| Subtotal Medicina Interna | 23 | 4,587 | 1,529 | 76 | 199.43 | 66.48 | 3.32 | 19 | 1.24 |
| Cardiología | 30 | 27,600 | 9,200 | 460 | 920.00 | 306.67 | 15.33 | 18 | 6.06 |
| Neumología | 25 | 9,159 | 3,053 | 153 | 366.36 | 122.12 | 6.11 | 16 | 2.43 |
| Angiología | 3 | 9,995 | 3,332 | 167 | 3331.67 | 1,110.56 | 55.53 | 8 | 5.23 |
| Subtotal Cardio-angio y neumo | 58 | 46,754 | 15,585 | 779 | 806.10 | 268.70 | 13.44 | 42 | 5.73 |
| Audiología y Foniatría | 6 | 6,343 | 2,114 | 106 | 1,057.17 | 352.39 | 17.62 | 5 | 5.10 |
| Nefrología | 12 | 13,790 | 4,597 | 230 | 1,149.17 | 383.06 | 19.15 | 10 | 7.11 |
| Dermatología | 14 | 18,355 | 6,118 | 306 | 1,311.07 | 437.02 | 21.85 | 15 | 6.31 |
| Geriatría | 9 | 3,622 | 1,207 | 60 | 402.44 | 134.15 | 6.71 | 7 | 2.67 |
| Hematología | 11 | 7,909 | 2,636 | 132 | 719.00 | 239.67 | 11.98 | 8 | 5.10 |
| Clínica del Dolor | 10 | 9,509 | 3,170 | 158 | 950.90 | 316.97 | 15.85 | 10 | 4.90 |
| Alergia | 8 | 9,580 | 3,193 | 160 | 1,197.50 | 399.17 | 19.96 | 8 | 5.35 |
| Endocrinología | 9 | 12,690 | 4,230 | 212 | 1,410.00 | 470.00 | 23.50 | 10 | 6.54 |
| Reumatología | 6 | 12,029 | 4,010 | 200 | 2,004.83 | 668.28 | 33.41 | 8 | 7.75 |
| Salud Mental | 8 | 23,855 | 7,952 | 398 | 2,981.88 | 993.96 | 49.70 | 34 | 3.62 |
| Infectología | 17 | 4,231 | 1,410 | 71 | 248.88 | 82.96 | 4.15 | 10 | 2.18 |
| Genética | 5 | 1,452 | 484 | 24 | 290.40 | 96.80 | 4.84 | 5 | 1.50 |
| Medicina Física y Rehabilitación | 6 | 8,939 | 2,980 | 149 | 1,489.83 | 496.61 | 24.83 | 5 | 7.15 |
| Nutrición*** | 13 | 13,546 | 4,515 | 226 | 1,042.00 | 347.33 | 17.37 | 13 | 5.37 |
| Obesidad y diabetes | 5 | 5,045 | 1,682 | 84 | 1,009.00 | 336.33 | 16.82 | 6 | 4.33 |
| Anomalías vasculares | 1 | 184 | 61 | 3 | 184.00 | 61.33 | 3.07 | 1 | 0.95 |
| Gineco - Obstetricia | 41 | 40,833 | 13,611 | 681 | 995.93 | 331.98 | 16.60 | 45 | 5.75 |
| Urgencias | 24 | 60,861 | 20,287 | 1,014 | 2,535.88 | 845.29 | 42.26 | 35 | 6.27 |
| Total | 687 | 614,931 | | | | | | 628 | 5.05 |

***La consulta en el servicio de nutrición se otorga por Licenciados de nutrición y técnica en nutrición y no por médicos

(*) datos proporcionados por la dirección de recursos humanos (**) Datos proporcionados por los jefes de los servicios médicos

PRINCIPALES INDICADORES DE EGRESOS ENE - SEP 2017

| Indicador | No. de camas | No. de Médicos (*) | Egresos por Servicio | | | Egresos por Médico | | | Rel. Cama / médico |
|---------------------------|--------------|--------------------|----------------------|---------------|--------------|--------------------|-------------|-------------|--------------------|
| | | | Año | Mes | Día | Año | Mes | Día | |
| Pediatría | 88 | 65 | 1,920 | 160.00 | 5.26 | 29.54 | 2.46 | 0.08 | 0.03 |
| Trasplantes | 5 | 8 | 151 | 12.58 | 0.41 | 18.88 | 1.57 | 0.05 | 0.05 |
| Cirugía General | 118 | 56 | 4,092 | 341.00 | 11.21 | 73.07 | 6.09 | 0.20 | 0.01 |
| Gastroenterología | | 17 | 1,175 | 97.92 | 3.22 | 69.12 | 5.76 | 0.19 | 0.01 |
| Coloproctología | | 8 | 1,052 | 87.67 | 2.88 | 131.50 | 10.96 | 0.36 | 0.01 |
| Subtotal torre Qx. | 123 | 89 | 6,470 | 539.17 | 17.73 | 72.70 | 6.06 | 0.20 | 0.01 |
| Otorrinolaringología | 25 | 16 | 1,058 | 88.17 | 2.90 | 66.13 | 5.51 | 0.18 | 0.02 |
| Oftalmología | 23 | 30 | 1,719 | 143.25 | 4.71 | 57.30 | 4.78 | 0.16 | 0.02 |
| Cirugía Plástica | 18 | 13 | 971 | 80.92 | 2.66 | 74.69 | 6.22 | 0.20 | 0.01 |
| Urología | 50 | 13 | 2,101 | 175.08 | 5.76 | 161.62 | 13.47 | 0.44 | 0.01 |
| Ortopedia | 36 | 19 | 1,097 | 91.42 | 3.01 | 57.74 | 4.81 | 0.16 | 0.02 |
| Oncología | 61 | 60 | 3,026 | 252.17 | 8.29 | 50.43 | 4.20 | 0.14 | 0.02 |
| Neurología | 50 | 31 | 1,117 | 93.08 | 3.06 | 36.03 | 3.00 | 0.10 | 0.03 |

Nota: A partir del mes de marzo de 2017 no se contabiliza el dato de Días cama en los servicios de Cirugía General, Gastroenterología ni Coloproctología, ya que en la Torre quirúrgica No hay camas asignadas específicamente para esos servicios ya que la política para la hospitalización en la Torre es con base a la disponibilidad de las camas del 3° y 4° piso y, por lo tanto, los ingresos y egresos son de acuerdo a la unidad tratante

(*) datos proporcionados por la dirección de recursos humanos

PRINCIPALES INDICADORES DE EGRESOS ENE - SEP 2017

| Indicador | No. de camas | No. de Médicos (*) | Egresos por Servicio | | | Egresos por Médico | | | Rel. Cama / médico |
|--------------------------------------|--------------|--------------------|----------------------|-----------------|--------------|--------------------|--------------|-------------|--------------------|
| | | | Año | Mes | Día | Año | Mes | Día | |
| Medicina Interna 108 | 36 | 7 | 1,028 | 85.67 | 2.82 | 146.86 | 12.24 | 0.40 | 0.01 |
| Medicina Interna 110 | 24 | 7 | 938 | 78.17 | 2.57 | 134.00 | 11.17 | 0.37 | 0.01 |
| Medicina Interna 103-B | 24 | 9 | 849 | 70.75 | 2.33 | 94.33 | 7.86 | 0.26 | 0.01 |
| Subtotal Medicina Interna | 84 | 23 | 2,815 | 234.58 | 7.71 | 122.39 | 10.20 | 0.34 | 0.01 |
| Cardiología | | 30 | 680 | 56.67 | 1.86 | 22.67 | 1.89 | 0.06 | 0.04 |
| Neumología | | 25 | 654 | 54.50 | 1.79 | 26.16 | 2.18 | 0.07 | 0.04 |
| Angiología | | 4 | 499 | 41.58 | 1.37 | 124.75 | 10.40 | 0.34 | 0.01 |
| Subtotal Cardio-angio y neumo | 85 | 59 | 1,833 | 152.75 | 5.02 | 31.07 | 2.59 | 0.09 | 0.03 |
| Nefrología | 12 | 12 | 2,374 | 197.83 | 6.50 | 197.83 | 16.49 | 0.54 | 0.01 |
| Dermatología | 10 | 14 | 46 | 3.83 | 0.13 | 3.29 | 0.27 | 0.01 | 0.30 |
| Geriatría | 12 | 9 | 538 | 44.83 | 1.47 | 59.78 | 4.98 | 0.16 | 0.02 |
| Hematología | 55 | 11 | 1,279 | 106.58 | 3.50 | 116.27 | 9.69 | 0.32 | 0.01 |
| Endocrinología | 12 | 9 | 233 | 19.42 | 0.64 | 25.89 | 2.16 | 0.07 | 0.04 |
| Reumatología | 12 | 6 | 161 | 13.42 | 0.44 | 26.83 | 2.24 | 0.07 | 0.04 |
| Infectología | 26 | 17 | 245 | 20.42 | 0.67 | 14.41 | 1.20 | 0.04 | 0.07 |
| Gineco - Obstetricia | 60 | 41 | 3,685 | 307.08 | 10.10 | 89.88 | 7.49 | 0.25 | 0.01 |
| Total Camas Censables | 842 | 537 | 32,688 | 2,724.00 | 89.56 | 60.87 | 5.07 | 0.17 | 1.57 |
| Urgencias | 40 | 24 | 8,150 | 679.17 | 22.33 | 339.58 | 28.30 | 0.93 | 1.67 |
| T.M.I. | 10 | 12 | 373 | 31.08 | 1.02 | 31.08 | 2.59 | 0.09 | 0.83 |
| Total | 892 | 573 | 41,211 | 3,434 | 113 | 432 | 36 | 1 | 1.56 |

**PRINCIPALES INDICADORES DE CIRUGÍAS POR SERVICIO ENERO - SEPTIEMBRE
2017**

| Indicador | Con hospitalización | | Corta Estancia | | Ambulatori as | Subtotal | | Total de Cx |
|----------------------------------|---------------------|------------|----------------|--------------|------------------|--------------|--------------|---------------|
| | Mayor | Menor | Mayor | Menor | Menor | Mayor | Menor | |
| Pediatría | 194 | 32 | 200 | 162 | 925 | 394 | 1119 | 1,513 |
| Cx Torre Qx. | 4,053 | 225 | 204 | 110 | 35 | 4,257 | 370 | 4,627 |
| Trasplantes | 109 | 62 | 0 | 0 | 0 | 109 | 62 | 171 |
| Gastroenterología | 0 | 0 | 0 | 0 | 0 | 0 | 0 | 0 |
| Coloproctología | 0 | 0 | 0 | 0 | 0 | 0 | 0 | 0 |
| Subtotal Torre Quirúrgica | 976 | 581 | 46 | 303 | 1,417 | 1,022 | 2,301 | 3,323 |
| Otorrinolaringología | 734 | 140 | 0 | 0 | 7 | 734 | 147 | 881 |
| Oftalmología | 878 | 148 | 1,011 | 71 | 613 | 1,889 | 832 | 2,721 |
| Cirugía Plástica R. | 828 | 121 | 67 | 299 | 2 | 895 | 422 | 1,317 |
| Urología | 669 | 50 | 9 | 117 | 62 | 678 | 229 | 907 |
| Ortopedia | 775 | 102 | 0 | 0 | 66 | 775 | 168 | 943 |
| Oncología | 923 | 194 | 2 | 783 | 285 | 925 | 1,262 | 2,187 |
| Neurología | 456 | 11 | 0 | 0 | 0 | 456 | 11 | 467 |
| Estomatología | 42 | 88 | 0 | 0 | 633 | 42 | 721 | 763 |
| Subtotal área Quirúrgica | 5,305 | 854 | 1,089 | 1,270 | 1,668 | 6,394 | 3,792 | 10,186 |

PRINCIPALES INDICADORES DE PROCEDIMIENTOS ENERO - SEPTIEMBRE 2017

| Indicador | HOSPITALIZADOS | AMBULATORIOS | TOTAL PROCEDIMIENTOS | TOTAL GLOBAL |
|----------------------------------|----------------|---------------|----------------------|---------------|
| Pediatría | 15 | 1,497 | 1,512 | 3,025 |
| Cx Torre Qx. | 27 | 75 | 102 | 4,729 |
| Trasplantes | 30 | 43 | 73 | 244 |
| Gastroenterología | 550 | 7,365 | 7,915 | 7,915 |
| Motilidad experimental | 2 | 323 | 325 | 325 |
| Coloproctología | 1,104 | 25,938 | 27,042 | 30,365 |
| Subtotal Torre Quirúrgica | 1,713 | 33,744 | 35,457 | 43,578 |
| Otorrinolaringología | 278 | 4,164 | 4,442 | 5,323 |
| Oftalmología | 61 | 7,259 | 7,320 | 10,041 |
| Cirugía Plástica R. | 10 | 4,969 | 4,979 | 6,296 |
| Urología | 29 | 1,628 | 1,657 | 2,564 |
| Ortopedia | 31 | 22 | 53 | 996 |
| Oncología | 269 | 12,361 | 12,630 | 14,817 |
| Neurología | 339 | 1,701 | 2,040 | 2,507 |
| Estomatología | 30 | 8,832 | 8,862 | 9,625 |
| Subtotal área Quirúrgica | 1,047 | 40,936 | 41,983 | 52,169 |

PRINCIPALES INDICADORES DE CIRUGÍAS Y PROCEDIMIENTOS ENERO - SEPTIEMBRE 2017

| Indicador | Con hospitalización | | Corta Estancia | | Ambulato rias | Subtotal | | Total de Cx |
|--|---------------------|--------------|----------------|--------------|------------------|---------------|---------------|---------------|
| | Mayor | Menor | Mayor | Menor | Menor | Mayor | Menor | |
| Medicina Interna 108 | 0 | 0 | 0 | 0 | 0 | 0 | 0 | 0 |
| Medicina Interna 110 | 0 | 0 | 0 | 0 | 1 | 0 | 1 | 1 |
| Medicina Interna 103-B | 0 | 0 | 0 | 0 | 0 | 0 | 0 | 0 |
| Subtotal Medicina Interna | 0 | 0 | 0 | 0 | 1 | 0 | 1 | 1 |
| Cardiología | 174 | 144 | 0 | 0 | 0 | 174 | 144 | 318 |
| Neumología | 166 | 12 | 0 | 0 | 11 | 166 | 23 | 189 |
| Angiología | 306 | 108 | 0 | 0 | 3 | 306 | 111 | 417 |
| Subtotal Cardio-angio y neumo | 646 | 264 | 0 | 0 | 14 | 646 | 278 | 924 |
| Malf vascular | 0 | 0 | 0 | 0 | 0 | 0 | 0 | 0 |
| Nefrología | 3 | 3 | 0 | 0 | 81 | 3 | 84 | 87 |
| Dermatología | 0 | 0 | 0 | 0 | 2,247 | 0 | 2,247 | 2,247 |
| Reumatología | 0 | 0 | 0 | 0 | 49 | 0 | 49 | 49 |
| Endocrinología | 0 | 0 | 0 | 0 | 0 | 0 | 0 | 0 |
| Infectología | 0 | 0 | 0 | 0 | 0 | 0 | 0 | 0 |
| Cl. Dolor | 0 | 0 | 0 | 0 | 0 | 0 | 0 | 0 |
| Subtotal. Área Medicina I. | 3 | 3 | 0 | 0 | 2,377 | 3 | 2,380 | 2,383 |
| Ginecología | 673 | 50 | 0 | 0 | 6 | 673 | 56 | 729 |
| Obstetricia | 1,983 | 1,131 | 0 | 0 | 1 | 1,983 | 1,132 | 3,115 |
| Ginecoobstetricia | 2,656 | 1,181 | 0 | 0 | 7 | 2,656 | 1,188 | 3,844 |
| Total | 13,942 | 3,202 | 1,539 | 1,845 | 6,444 | 15,481 | 11,491 | 26,972 |

**PRINCIPALES INDICADORES DE CIRUGÍAS Y PROCEDIMIENTOS ENERO -
SEPTIEMBRE 2017**

| Indicador | HOSPITALIZADOS | AMBULATORIOS | TOTAL PROCEDIMIENTOS | TOTAL GLOBAL |
|--------------------------------------|----------------|---------------|-------------------------|----------------|
| Medicina Interna 108 | 734 | 4 | 738 | 738 |
| Medicina Interna 110 | 455 | 0 | 455 | 456 |
| Medicina Interna 103-B | 384 | 0 | 384 | 384 |
| Subtotal Medicina Interna | 1,573 | 4 | 1,577 | 1,578 |
| Cardiología | 103 | 10 | 113 | 431 |
| Neumología | 275 | 6,001 | 6,276 | 6,465 |
| Angiología | 27 | 1,104 | 1,131 | 1,548 |
| Subtotal Cardio-angio y neumo | 405 | 7,115 | 7,520 | 8,444 |
| Malf vascular | 0 | 604 | 604 | 604 |
| Nefrología | 4,672 | 6,297 | 10,969 | 11,056 |
| Dermatología | 0 | 4,693 | 4,693 | 6,940 |
| Reumatología | 0 | 45 | 45 | 94 |
| Endocrinología | 0 | 299 | 299 | 299 |
| Infectología | 23 | 8 | 31 | 31 |
| Cl. Dolor | 848 | 654 | 1,502 | 1,502 |
| Subtotal. Área Medicina I. | 5,543 | 12,600 | 18,143 | 20,526 |
| Ginecología | 119 | 257 | 376 | 1,105 |
| Obstetricia | 675 | 90 | 765 | 3,880 |
| Ginecoobstetricia | 794 | 347 | 1,141 | 4,985 |
| Total | 11,090 | 96,243 | 107,333 | 134,305 |

CONSULTA POR TIPO Y GRUPO DE EDAD

| Grupo de edad | | | | | | | | | | | |
|---------------|-------------|-------------|--------------|--------------|--------------|--------------|--------------|---------------|---------------|---------------|----------------|
| Consultas | < 1 | 1 | 2-4 | 5-9 | 10-14 | 15-19 | 20-29 | 30-49 | 50-59 | 60 + | Total |
| Primera Vez | 4660 | 1966 | 5156 | 7109 | 6581 | 13302 | 34794 | 77147 | 45533 | 65126 | 261,374 |
| Subsecuente | 3145 | 1937 | 6253 | 10372 | 10501 | 14594 | 40329 | 106246 | 68933 | 91247 | 353,557 |
| Total | 7805 | 3903 | 11409 | 17481 | 17082 | 27896 | 75123 | 183393 | 114466 | 156373 | 614,931 |

CONSULTA POR TIPO Y SEXO

| Tipo de Consulta | Femenino | Masculino | No Especificado | Total |
|------------------|----------------|----------------|-----------------|----------------|
| Primera Vez | 163,112 | 98,261 | 1 | 261,374 |
| Subsecuente | 240,997 | 112,560 | 0 | 353,557 |
| Total | 404,109 | 210,821 | 1 | 614,931 |

**PRODUCTIVIDAD INSTITUCIONAL
ENERO - SEPTIEMBRE 2017**

CONSULTA DE PRIMERA VEZ POR SEXO Y GRUPO DE EDAD

| Grupo de edad | | | | | | | | | | | |
|---------------|-------------|-------------|-------------|-------------|-------------|--------------|--------------|--------------|--------------|--------------|----------------|
| CONSULTAS | < 1 | 1 | 2-4 | 5-9 | 10-14 | 15-19 | 20-29 | 30-49 | 50-59 | 60 + | Total |
| Femenino | 2158 | 862 | 2243 | 3247 | 3177 | 8448 | 23468 | 51404 | 29281 | 38824 | 163112 |
| Masculino | 2502 | 1104 | 2913 | 3862 | 3404 | 4854 | 11326 | 25742 | 16252 | 26302 | 98,261 |
| No espec. | | | | | | | | 1 | | | 1 |
| Total | 4660 | 1966 | 5156 | 7109 | 6581 | 13302 | 34794 | 77147 | 45533 | 65126 | 261,374 |

CONSULTA SUBSECUENTE POR SEXO Y GRUPO DE EDAD

| Grupo de edad | | | | | | | | | | | |
|---------------|-------------|-------------|-------------|--------------|--------------|--------------|--------------|---------------|--------------|--------------|----------------|
| CONSULTAS | < 1 | 1 | 2-4 | 5-9 | 10-14 | 15-19 | 20-29 | 30-49 | 50-59 | 60 + | Total |
| Femenino | 1464 | 816 | 2649 | 4282 | 4738 | 8485 | 27286 | 79334 | 51129 | 60810 | 240,997 |
| Masculino | 1681 | 1121 | 3604 | 6086 | 5763 | 6109 | 13043 | 26912 | 17804 | 30437 | 112,560 |
| Total | 3145 | 1937 | 6253 | 10372 | 10501 | 14594 | 40329 | 106246 | 68933 | 91227 | 353,557 |

**PRODUCTIVIDAD INSTITUCIONAL
ENERO - SEPTIEMBRE 2017**

CONSULTAS POR ENTIDAD FEDERATIVA ENE - SEP 2017

| Entidad Federativa | Total | Entidad Federativa | Total |
|---------------------------|--------------|---------------------------|----------------|
| Aguascalientes | 348 | Nayarit | 78 |
| Baja California Norte | 87 | Nuevo León | 61 |
| Baja California Sur | 71 | Oaxaca | 6,131 |
| Campeche | 103 | Puebla | 7,804 |
| Coahuila | 58 | Querétaro | 1,009 |
| Colima | 36 | Quintana Roo | 200 |
| Chiapas | 1,624 | San Luis Potosí | 394 |
| Chihuahua | 72 | Sinaloa | 66 |
| Ciudad de México | 282,692 | Sonora | 54 |
| Durango | 56 | Tabasco | 537 |
| Guanajuato | 1,757 | Tamaulipas | 215 |
| Guerrero | 10,701 | Tlaxcala | 3,209 |
| Hidalgo | 9,862 | Veracruz | 8,800 |
| Jalisco | 297 | Yucatán | 48 |
| Estado de México | 265,447 | Zacatecas | 193 |
| Michoacán | 4,288 | Otros Países | 80 |
| Morelos | 5,965 | Se ignora | 2,588 |
| | | Total | 614,931 |

LOGRO CONTRA META PROGRAMADA EN CONSULTAS ENE - SEP 2017

| Unidad | Servicio | Meta | Logro | % de Cumplimiento |
|--------|-----------------------------------|--------|--------|-------------------|
| 206-A | Nutrición | 6,694 | 13,546 | 202.36 |
| 111-A | Oncología | 44,461 | 61,854 | 139.12 |
| 310-C | Trasplantes | 1,550 | 2,071 | 133.61 |
| 203-C | Clínica del dolor | 7,336 | 9,509 | 129.62 |
| 110-B | Geriatría | 2,801 | 3,622 | 129.31 |
| 601-C | Audiología y foniatría | 5,006 | 6,343 | 126.71 |
| 405-A | Infectología | 3,394 | 4,231 | 124.66 |
| 310-B | Cirugía general | 12,889 | 16,023 | 124.32 |
| 310-I | Coloproctología | 8,655 | 10,513 | 121.47 |
| 105-B | Nefrología | 11,466 | 13,790 | 120.27 |
| 106-A | Ortopedia | 14,923 | 17,550 | 117.60 |
| 403-A | Neurología | 12,087 | 13,838 | 114.49 |
| 111-D | Hematología | 6,926 | 7,909 | 114.19 |
| 503-M | Cirugía vascular y angiología | 8,847 | 9,995 | 112.98 |
| 310-A | Genética | 1,287 | 1,452 | 112.82 |
| 601-A | Medicina física y rehabilitación | 8,027 | 8,939 | 111.36 |
| 404-B | Endocrinología | 11,425 | 12,690 | 111.07 |
| 404-E | Estomatología | 13,202 | 14,456 | 109.50 |
| 109-A | Dermatología | 16,979 | 18,355 | 108.10 |
| 108-A | Medicina interna | 1,687 | 1,784 | 105.75 |
| 109-B | Cirugía plástica y reconstructiva | 4,840 | 5,059 | 104.52 |
| 404-D | Salud mental | 23,115 | 23,855 | 103.20 |

LOGRO CONTRA META PROGRAMADA EN CONSULTAS ENE - SEP 2017

| Unidad | Servicio | Meta | Logro | % de Cumplimiento |
|--------------|--------------------------|----------------|----------------|-------------------|
| 404-A | Reumatología | 11,733 | 12,029 | 102.52 |
| 101-A | Otorrinolaringología | 14,564 | 14,833 | 101.85 |
| 401-A | Medicina general | 57,497 | 58,060 | 100.98 |
| 503-F | Neumología | 9,210 | 9,159 | 99.45 |
| 503-E | Cardiología | 27,873 | 27,600 | 99.02 |
| 601-B | Alergia e inmunología | 9,765 | 9,580 | 98.11 |
| 310-D | Gastroenterología | 12,088 | 11,807 | 97.68 |
| 505-A | Pediatría | 49,231 | 47,905 | 97.31 |
| 112-A | Ginecología | 51,910 | 50,239 | 96.78 |
| 401-L | Obesidad y diabetes | 5,263 | 5,045 | 95.86 |
| 401-C | Urgencias médico quir. | 44,716 | 42,583 | 95.23 |
| 102-A | Oftalmología | 29,111 | 27,642 | 94.95 |
| 105-A | Urología | 18,983 | 16,084 | 84.73 |
| 110-A | Medicina interna | 1,516 | 1,236 | 81.53 |
| 103-B | Medicina interna | 2,169 | 1,567 | 72.25 |
| 310-E | Terapia medica intensiva | | 152 | |
| 401-J | Homeopatía | | 1,842 | |
| 207-G | Animalias vasculares | | 184 | |
| TOTAL | | 573,226 | 614,931 | 107.28 |

COMPARATIVO DE CONSULTA POR SERVICIO ENE - SEP 2016-2017

| Unidad | Servicio | 2016 | 2017 | % de Cumplimiento |
|--------|----------------------------------|--------|--------|-------------------|
| 206 A | Nutrición | 8,837 | 13,546 | 153.29 |
| 111-A | Oncología | 43,009 | 61,854 | 143.82 |
| 601-C | Audiología y foniatría | 4,465 | 6,343 | 142.06 |
| 110-B | Geriatría | 2,964 | 3,622 | 122.20 |
| 111-D | Hematología | 6,658 | 7,909 | 118.79 |
| 106-A | Ortopedia | 15,238 | 17,550 | 115.17 |
| 310-I | Coloproctología | 9,351 | 10,513 | 112.43 |
| 203-C | Clínica del dolor | 8,548 | 9,509 | 111.24 |
| 310 -B | Cirugía general | 14,560 | 16,023 | 110.05 |
| 601-A | Medicina física y rehabilitación | 8,166 | 8,939 | 109.47 |
| 109-A | Dermatología | 16,806 | 18,355 | 109.22 |
| 404-D | Salud mental | 21,963 | 23,855 | 108.61 |
| 404-A | Reumatología | 11,276 | 12,029 | 106.68 |
| 401-A | Medicina general | 54,461 | 58,060 | 106.61 |
| 108-A | Medicina interna | 1,686 | 1,784 | 105.81 |
| 503-M | Cirugía vascular y angiología | 9,508 | 9,995 | 105.12 |
| 404-B | Endocrinología | 12,130 | 12,690 | 104.62 |
| 403-A | Neurología | 13,311 | 13,838 | 103.96 |
| 404-E | Estomatología | 14,144 | 14,456 | 102.21 |
| 310-D | Gastroenterología | 11,789 | 11,807 | 100.15 |
| 401-L | Obesidad | 5,060 | 5,045 | 99.70 |
| 401-A | Urgencias médico quir. | 43,179 | 42,583 | 98.62 |

COMPARATIVO DE CONSULTA POR SERVICIO ENE - SEP 2016-2017

| Unidad | Servicio | 2016 | 2017 | % de Cumplimiento |
|----------------------------|-----------------------------------|----------------|----------------|-------------------|
| 112-A | Ginecología | 51,004 | 50,239 | 98.50 |
| 401-J | Homeopatía | 1,876 | 1,842 | 98.19 |
| 105-B | Nefrología | 14,074 | 13,790 | 97.98 |
| 109-B | Cirugía plástica y reconstructiva | 5,192 | 5,059 | 97.44 |
| 601-B | Alergia e inmunología | 9,911 | 9,580 | 96.66 |
| 102-A | Oftalmología | 28,770 | 27,642 | 96.08 |
| 503-E | Cardiología | 28,968 | 27,600 | 95.28 |
| 105-A | Urología | 16,971 | 16,084 | 94.77 |
| 103-B | Medicina interna | 1,654 | 1,567 | 94.74 |
| 101-A | Otorrinolaringología | 15,777 | 14,833 | 94.02 |
| 310-C | Trasplantes | 2,205 | 2,071 | 93.92 |
| 110-A | Medicina interna | 1,322 | 1,236 | 93.49 |
| 503-F | Neumología | 9,874 | 9,159 | 92.76 |
| 505-A | Pediatría | 52,399 | 47,905 | 91.42 |
| 405-A | Infectología | 4,897 | 4,231 | 86.40 |
| 310-A | Genética | 1,737 | 1,452 | 83.59 |
| 501-B | Clínica de malformación vascular | 298 | 184 | 61.74 |
| 310-E | Terapia medica intensiva | 0 | 152 | 0.00 |
| Total institucional | | 584,038 | 614,931 | 105.29 |

COMPARATIVO DE PRODUCTIVIDAD DE CONSULTA DE 1a VEZ Y PORCENTAJE POR SERVICIO ENE - SEP 2016-2017

| Unidad | Servicio | 1ra Vez | | | |
|---|-----------------------------------|-----------------------|-----------------------------------|-----------------------|-----------------------------------|
| | | 2016 | | 2017 | |
| | | Consulta por Servicio | % en relación al total de 1ra Vez | Consulta por Servicio | % en relación al total de 1ra Vez |
| 101 | Otorrinolaringología | 5,536 | 2.14 | 5,305 | 2.03 |
| 102 | Oftalmología | 8,922 | 3.45 | 8,295 | 3.17 |
| 103-B | Medicina Interna | 688 | 0.27 | 676 | 0.26 |
| 601-C | Audiología y Foniatría | 1,712 | 0.66 | 2,061 | 0.79 |
| 104 C | Cirugía Plástica y Reconstructiva | 2,446 | 0.95 | 1,772 | 0.68 |
| 105 | Urología | 4,891 | 1.89 | 5,303 | 2.03 |
| 105-B | Nefrología | 5,548 | 2.15 | 5,450 | 2.09 |
| 106 | Ortopedia | 7,726 | 2.99 | 8,421 | 3.22 |
| 108 | Medicina Interna | 807 | 0.31 | 821 | 0.31 |
| 109 | Dermatología | 5,377 | 2.08 | 5,686 | 2.18 |
| 110 | Medicina Interna | 691 | 0.27 | 584 | 0.22 |
| 110-B | Geriatría | 870 | 0.34 | 836 | 0.32 |
| 111-A | Oncología | 6,351 | 2.46 | 8,673 | 3.32 |
| 111-A | Prótesis Maxilofacial | 307 | 0.12 | 501 | 0.19 |
| Subtotal de Oncología 111 | | 6,658 | 2.57 | 9,174 | 14.83 |
| 111-D | Hematología | 1,393 | 0.54 | 1,344 | 0.51 |
| 112 | Ginecología | 5,884 | 2.28 | 6,004 | 2.30 |
| 112 | Obstetricia | 2,762 | 1.07 | 3,357 | 1.28 |
| 112 | Biología Reproducción Humana | 118 | 0.05 | 91 | 0.03 |
| 112 | Colposcopia | 1,464 | 0.57 | 1,444 | 0.55 |
| 112 | Endocrinología | 243 | 0.09 | 0 | 0.00 |
| 112 | Planificación Familiar | 148 | 0.06 | 625 | 0.24 |
| 112 | Urgencias gineco/obstetricas | 8,632 | 3.34 | 8,347 | 3.19 |
| 112 | Psicología | 494 | 0.19 | 0 | 0.00 |
| Subtotal de Gineco-Obstetricia 112 | | 19,745 | 7.63 | 19,868 | 39.55 |

COMPARATIVO DE PRODUCTIVIDAD DE CONSULTA DE 1a VEZ Y PORCENTAJE POR SERVICIO ENE – SEP 2016 - 2017

| Unidad | Servicio | 1ra Vez | | | |
|--|----------------------------------|-----------------------|--------------------------------|-----------------------|--------------------------------|
| | | 2016 | | 2017 | |
| | | Consulta por Servicio | % en relación al total 1ra Vez | Consulta por Servicio | % en relación al total 1ra Vez |
| 203 | Clínica del Dolor | 1,856 | 0.72 | 2,131 | 0.82 |
| 206-A | Nutrición | 4,653 | 1.80 | 5,336 | 2.04 |
| 503-M | Cirugía vascular | 3,842 | 1.49 | 4,064 | 1.55 |
| 601-B | Alergia e Inmunología | 1,527 | 0.59 | 965 | 0.37 |
| 310-B | Cirugía general | 5,296 | 2.05 | 5,044 | 1.93 |
| 310-C | Trasplantes | 357 | 0.14 | 148 | 0.06 |
| 310-D | Gastroenterología | 4,261 | 1.65 | 3,985 | 1.52 |
| 310-D | Motilidad Experimental | 10 | 0.00 | 44 | 0.02 |
| 310-D | Esofagología | 6 | 0.00 | 150 | 0.06 |
| 310-D | Clínica del Hígado | 790 | 0.31 | 830 | 0.32 |
| Subtotal de Gastroenterología 310-D | | 5,067 | 1.96 | 5,009 | 1.92 |
| 310-I | Coloproctología | 2,924 | 1.13 | 3,150 | 1.21 |
| 310-E | Terapia Intensiva | 0 | 0 | 145 | 0.06 |
| 311 | Genética | 647 | 0.25 | 633 | 0.24 |
| 401 | Urgencias médico quirúrgicas | 43,179 | 16.70 | 42,583 | 16.29 |
| 401 | Medicina General | 37,575 | 14.53 | 39,596 | 15.15 |
| 401 | Homeopatía | 297 | 0.11 | 400 | 0.15 |
| Subtotal de Medicina General | | 37,872 | 14.64 | 39,996 | 15.30 |
| 401-L | Obesidad y diabetes | 1,070 | 0.41 | 1,296 | 0.50 |
| 601-A | Medicina Física y Rehabilitación | 3,859 | 1.49 | 4,316 | 1.65 |

**COMPARATIVO DE PRODUCTIVIDAD DE CONSULTA DE 1a VEZ Y PORCENTAJE POR SERVICIO
ENE - SEP 2016-2017**

| Unidad | Servicio | 1ra Vez | | | |
|---|-----------------------------------|-----------------------|-----------------------------------|-----------------------|-----------------------------------|
| | | 2016 | | 2017 | |
| | | Consulta por Servicio | % en relación al total de 1ra Vez | Consulta por Servicio | % en relación al total de 1ra Vez |
| 403 | Neurología | 3,987 | 1.54 | 4,395 | 1.68 |
| 404 E | Estomatología | 2,920 | 1.13 | 2,739 | 1.05 |
| 404-A | Reumatología | 2,439 | 0.94 | 3,221 | 1.23 |
| 404-B | Endocrinología | 3,609 | 1.40 | 3,467 | 1.33 |
| 404-B | Clínica de Tiroides | 82 | 0.03 | 81 | 0.03 |
| 404-B | Clínica de Hipotálamo e Hipófisis | 81 | 0.03 | 40 | 0.02 |
| 404-B | Nutrición | 527 | 0.20 | 448 | 0.17 |
| Subtotal de Endocrinología 404-B | | 4,299 | 1.66 | 4,036 | 1.54 |
| 404-D | Psiquiatría | 1,672 | 0.65 | 1,731 | 0.66 |
| 404-D | Psicología | 4,086 | 1.58 | 4,425 | 1.69 |
| Subtotal de Salud Mental 404-D | | 5,758 | 2.23 | 6,156 | 2.36 |
| 405 | Infectología | 1,657 | 0.64 | 1,492 | 0.57 |
| 503-F | Neumología | 2,750 | 1.06 | 2,454 | 0.94 |
| 503-E | Cardiología | 21,187 | 8.19 | 20,523 | 7.85 |
| 207-G | Anomalías vasculares | 135 | 0.05 | 50 | 0.02 |
| 505 | Pediatría | 19,785 | 9.98 | 17,024 | 8.45 |
| 505 | Urgencias pediátricas | 8,558 | 3.31 | 8,872 | 3.39 |
| TOTAL | | 258,634 | 100.00 | 261,374 | 100.00 |

COMPARATIVO DE PRODUCTIVIDAD DE CONSULTA SUBSECUENTE Y PORCENTAJE POR SERVICIO ENE - SEP 2016-2017

| Unidad | Servicio | Subsecuente | | | |
|---|-----------------------------------|-----------------------|------------------------------------|-----------------------|------------------------------------|
| | | 2016 | | 2017 | |
| | | Consulta por Servicio | % en relación al total subsecuente | Consulta por Servicio | % en relación al total subsecuente |
| 101 | Otorrinolaringología | 10,241 | 3.15 | 9,528 | 2.69 |
| 102 | Oftalmología | 19,848 | 6.10 | 19,347 | 5.47 |
| 103 B | Medicina Interna | 966 | 0.30 | 891 | 0.25 |
| 601-C | Audiología y Foniatría | 2,753 | 0.85 | 4,282 | 1.21 |
| 104 C | Cirugía Plástica y Reconstructiva | 2,746 | 0.84 | 3,287 | 0.93 |
| 105 | Urología | 12,080 | 3.71 | 10,781 | 3.05 |
| 105-B | Nefrología | 8,526 | 2.62 | 8,340 | 2.36 |
| 106 | Ortopedia | 7,512 | 2.31 | 9,129 | 2.58 |
| 108 | Medicina Interna | 879 | 0.27 | 963 | 0.27 |
| 109-A | Dermatología | 11,429 | 3.51 | 12,669 | 3.58 |
| 110-A | Medicina Interna | 631 | 0.19 | 652 | 0.18 |
| 110-B | Geriatría | 2,094 | 0.64 | 2,786 | 0.79 |
| 111-A | Oncología | 32,509 | 9.99 | 48,236 | 13.64 |
| 111-A | Prótesis Maxilofacial | 3,842 | 1.18 | 4,444 | 1.26 |
| Subtotal de Oncología 111 | | 36,351 | 11.17 | 52,680 | 14.90 |
| 111-D | Hematología | 5,265 | 1.62 | 6,565 | 1.86 |
| 112 | Ginecología | 15,755 | 4.84 | 15,121 | 4.28 |
| 112 | Obstetricia | 8,039 | 2.47 | 8,454 | 2.39 |
| 112 | Biología Reproducción Humana | 403 | 0.12 | 438 | 0.12 |
| 112 | Colposcopia | 4,534 | 1.39 | 4,593 | 1.30 |
| 112 | Endocrinología | 735 | 0.23 | 0 | 0.00 |
| 112 | Planificación Familiar | 131 | 0.04 | 706 | 0.20 |
| 112 | Urgencias gineco/obstetricas | 1,280 | 0.39 | 1,059 | 0.30 |
| 112 | Psicología | 382 | 0.12 | 0 | 0.00 |
| Subtotal de Gineco-Obstetricia 112 | | 31,259 | 9.61 | 30,371 | 8059 |

COMPARATIVO DE PRODUCTIVIDAD DE CONSULTA SUBSECUENTE Y PORCENTAJE POR SERVICIO ENE - SEP 2016-2017

| Unidad | Servicio | Subsecuente | | | |
|--|----------------------------------|-----------------------|------------------------------------|-----------------------|------------------------------------|
| | | 2016 | | 2017 | |
| | | Consulta por Servicio | % en relación al total subsecuente | Consulta por Servicio | % en relación al total subsecuente |
| 203 | Clínica del Dolor | 6,692 | 2.06 | 7,378 | 2.09 |
| 206-A | Nutrición | 4,184 | 1.29 | 8,210 | 2.32 |
| 503-M | Cirugía vascular | 5,666 | 1.74 | 5,931 | 1.68 |
| 601-B | Alergia e Inmunología | 8,384 | 2.58 | 8,615 | 2.44 |
| 310-B | Cirugía General | 9,264 | 2.85 | 10,979 | 3.11 |
| 310-C | Trasplantes | 1,848 | 0.57 | 1,923 | 0.54 |
| 310-D | Gastroenterología | 4,735 | 1.46 | 4,387 | 1.24 |
| 310-D | Motilidad Experimental | 12 | 0.00 | 46 | 0.01 |
| 310-D | Esofagología | 8 | 0.00 | 119 | 0.03 |
| 310-D | Clínica del Hígado | 1,967 | 0.60 | 2,246 | 0.64 |
| Subtotal de Gastroenterología 310-D | | 6,722 | 2.07 | 6,798 | 1.92 |
| 310-I | Coloproctología | 6,427 | 1.98 | 7,363 | 2.08 |
| 310-E | Terapia Intensiva | | | 7 | 0.00 |
| 311 | Genética | 1,090 | 0.33 | 819 | 0.23 |
| 401 | Medicina General | 16,886 | 5.19 | 18,464 | 5.22 |
| 401 | Homeopatía | 1,579 | 0.49 | 1,442 | 0.41 |
| Subtotal de Medicina General 401 | | 18,465 | 5.67 | 19,906 | 5.63 |
| 401-L | Obesidad y diabetes | 3,990 | 1.23 | 3,749 | 1.06 |
| 601-A | Medicina Física y Rehabilitación | 4,307 | 1.32 | 4,623 | 1.31 |

COMPARATIVO DE PRODUCTIVIDAD DE CONSULTA SUBSECUENTE Y PORCENTAJE POR SERVICIO
ENE - SEP 2016-2017

| Unidad | Servicio | Subsecuente | | | |
|---|-----------------------------------|-----------------------|------------------------------------|-----------------------|------------------------------------|
| | | 2016 | | 2017 | |
| | | Consulta por Servicio | % en relación al total subsecuente | Consulta por Servicio | % en relación al total subsecuente |
| 403 | Neurología | 9,324 | 2.87 | 9,443 | 2.67 |
| 404 E | Estomatología | 11,224 | 3.45 | 11,717 | 3.31 |
| 404-A | Reumatología | 8,837 | 2.72 | 8,808 | 2.49 |
| 404-B | Endocrinología | 5,466 | 1.68 | 6,205 | 1.76 |
| 404-B | Clínica de Tiroides | 1,530 | 0.47 | 1,523 | 0.43 |
| 404-B | Clínica de Hipotálamo e Hipófisis | 240 | 0.07 | 304 | 0.09 |
| 404-B | Nutrición | 595 | 0.18 | 622 | 0.18 |
| Subtotal de Endocrinología 404-B | | 7,831 | 2.41 | 8,654 | 2.45 |
| 404-C | Psiquiatría | 5,054 | 1.55 | 5,155 | 1.46 |
| 404-C | Psicología | 11,151 | 3.43 | 12,544 | 3.55 |
| Subtotal de Salud Mental 404-C | | 16,205 | 4.98 | 17,699 | 5.01 |
| 405 | Infectología | 3,240 | 1.00 | 2,739 | 0.77 |
| 503-F | Neumología | 7,124 | 2.19 | 6,705 | 1.90 |
| 503-E | Cardiología | 7,781 | 2.39 | 7,077 | 2.00 |
| 207-G | Animalias vasculares | 163 | 0.05 | 134 | 0.04 |
| 505 | Pediatría | 24,056 | 7.42 | 22,009 | 6.24 |
| 505 | Urgencias pediátricas | 0 | 0.00 | 0 | 0.00 |
| TOTAL | | 325,404 | 100.00 | 353,557 | 100.00 |

COMPARATIVO DE PRODUCTIVIDAD DE CONSULTA TOTAL Y PORCENTAJE POR SERVICIO ENE - SEP 2016- 2017

| Unidad | Servicio | Total | | | |
|---|-----------------------------------|-----------------------|---------------------------------------|-----------------------|---------------------------------------|
| | | 2016 | | 2017 | |
| | | Consulta por Servicio | % en relación al total de la consulta | Consulta por Servicio | % en relación al total de la consulta |
| 101 | Otorrinolaringología | 15,777 | 2.70 | 14,833 | 2.41 |
| 102 | Oftalmología | 28,770 | 4.93 | 27,642 | 4.50 |
| 103 B | Medicina Interna | 1,654 | 0.28 | 1,567 | 0.25 |
| 601-C | Audiología y Foniatría | 4,465 | 0.76 | 6,343 | 1.03 |
| 104 C | Cirugía Plástica y Reconstructiva | 5,192 | 0.89 | 5,059 | 0.82 |
| 105-A | Urología | 16,971 | 2.91 | 16,084 | 2.62 |
| 105-B | Nefrología | 14,074 | 2.41 | 13,790 | 2.24 |
| 106 | Ortopedia | 15,238 | 2.61 | 17,550 | 2.85 |
| 108 | Medicina Interna | 1,686 | 0.29 | 1,784 | 0.29 |
| 109 | Dermatología | 16,806 | 2.88 | 18,355 | 2.98 |
| 110 | Medicina Interna | 1,322 | 0.23 | 1,236 | 0.20 |
| 110 B | Geriatría | 2,964 | 0.51 | 3,622 | 0.59 |
| 111-A | Oncología | 38,860 | 6.65 | 56,909 | 9.25 |
| 111-A | Prótesis Maxilofacial | 4,149 | 0.71 | 4,945 | 0.80 |
| Subtotal de Oncología | | 43,009 | 8.23 | 61,854 | 11.16 |
| 111-D | Hematología | 6,658 | 1.14 | 7,909 | 1.29 |
| 112 | Ginecología | 21,639 | 3.71 | 21,125 | 3.44 |
| 112 | Obstetricia | 10,801 | 1.85 | 11,811 | 1.92 |
| 112 | Biología Reproducción Humana | 521 | 0.09 | 529 | 0.09 |
| 112 | Colposcopia | 5,998 | 1.03 | 6,037 | 0.98 |
| 112 | Endocrinología | 978 | 0.17 | 0 | 0.00 |
| 112 | Planificación Familiar | 279 | 0.05 | 1,331 | 0.22 |
| 112 | Urgencias gineco/obstetricas | 9,912 | 1.70 | 9,406 | 1.53 |
| 112 | Psicología | 876 | 0.15 | 0 | 0.00 |
| Subtotal de Gineco-Obstetricia 112 | | 51,004 | 9.76 | 50,239 | 9.07 |

COMPARATIVO DE PRODUCTIVIDAD DE CONSULTA TOTAL Y PORCENTAJE POR SERVICIO ENE - SEP 2016-2017

| Unidad | Servicio | Total | | | |
|--|----------------------------------|-----------------------|---------------------------------------|-----------------------|---------------------------------------|
| | | 2016 | | 2017 | |
| | | Consulta por Servicio | % en relación al total de la consulta | Consulta por Servicio | % en relación al total de la consulta |
| 203 | Clínica del Dolor | 8,548 | 1.46 | 9,509 | 1.55 |
| 206-A | Nutrición | 8,837 | 1.51 | 13,546 | 2.20 |
| 503-M | Cirugía vascular | 9,508 | 1.63 | 9,995 | 1.63 |
| 601-B | Alergia e Inmunología | 9,911 | 1.70 | 9,580 | 1.56 |
| 310-B | Cirugía General | 14,560 | 2.49 | 16,023 | 2.61 |
| 310-C | Trasplantes | 2,205 | 0.38 | 2,071 | 0.34 |
| 310-D | Gastroenterología | 8,996 | 1.54 | 8,372 | 1.36 |
| 310-D | Motilidad Experimental | 22 | 0.00 | 90 | 0.01 |
| 310-D | Esofagología | 14 | 0.00 | 269 | 0.04 |
| 310-D | Clínica del Hígado | 2,757 | 0.47 | 3,076 | 0.50 |
| Subtotal de Gastroenterología 310-D | | 11,789 | 2.26 | 11,807 | 2.13 |
| 310-I | Coloproctología | 9,351 | 1.60 | 10,513 | 1.71 |
| 310-E | Terapia Intensiva | | | 152 | 0.02 |
| 311 | Genética | 1,737 | 0.30 | 1,452 | 0.24 |
| 401 | Urgencias médico quirúrgicas | 43,179 | 7.39 | 42,583 | 6.92 |
| 401 | Medicina General | 54,461 | 9.32 | 58,060 | 9.44 |
| 401 | Homeopatía | 1,876 | 0.32 | 1,842 | 0.30 |
| Subtotal de Medicina General 401 | | 56,337 | 9.65 | 59,902 | 9.74 |
| 401-L | Obesidad y diabetes | 5,060 | 0.87 | 5,045 | 0.82 |
| 601-A | Medicina Física y Rehabilitación | 8,166 | 1.40 | 8,939 | 1.45 |

**COMPARATIVO DE PRODUCTIVIDAD DE CONSULTA TOTAL Y PORCENTAJE POR SERVICIO
ENERO - SEPTIEMBRE 2016-2017**

| Unidad | Servicio | Total | | | |
|---|-----------------------------------|-----------------------|---------------------------------------|-----------------------|---------------------------------------|
| | | 2016 | | 2017 | |
| | | Consulta por Servicio | % en relación al total de la consulta | Consulta por Servicio | % en relación al total de la consulta |
| 403 | Neurología | 13,311 | 13,311 | 13,838 | 2.25 |
| 404 E | Estomatología | 14,144 | 14,144 | 14,456 | 2.35 |
| 404-A | Reumatología | 11,276 | 11,276 | 12,029 | 1.96 |
| 404-B | Endocrinología | 9,075 | 9,075 | 9,672 | 1.57 |
| 404-B | Clínica de Tiroides | 1,612 | 1,612 | 1,604 | 0.26 |
| 404-B | Clínica de Hipotálamo e Hipófisis | 321 | 321 | 344 | 0.06 |
| 404-B | Nutrición | 1,122 | 1,122 | 1,070 | 0.17 |
| Subtotal de Endocrinología 404-B | | 12,130 | 12,130 | 12,690 | 2.29 |
| 404-C | Psiquiatría | 6,726 | 6,726 | 6,886 | 1.12 |
| 404-C | Psicología | 15,237 | 15,237 | 16,969 | 2.76 |
| Subtotal de Salud Mental 404-C | | 21,963 | 21,963 | 23,855 | 4.31 |
| 405 | Infectología | 4,897 | 4,897 | 4,231 | 0.69 |
| 503-F | Neumología | 9,874 | 9,874 | 9,159 | 1.49 |
| 503-E | Cardiología | 28,968 | 28,968 | 27,600 | 4.49 |
| 207-G | Animalias vasculares | 298 | 298 | 184 | 0.03 |
| 505 | Pediatría | 43,841 | 43,841 | 39,033 | 7.04 |
| 505 | Urgencias pediátricas | 8,558 | 8,558 | 8,872 | 1.44 |
| TOTAL | | 584,038 | 584,038 | 614,931 | 100.00 |

COMPARATIVO DE PRODUCTIVIDAD DE CONSULTA 1a VEZ Y SUBSECUENTE, POR PORCENTAJE EN RELACIÓN AL TOTAL DEL SERVICIO Y AL TOTAL DE LA CONSULTA ENE - SEP 2016-2017

| Unidad | Servicio | 2016 | | | 2017 | | |
|---|------------------------------|----------------------------------|----------------------------------|---------------------------------|----------------------------------|----------------------------------|---------------------------------|
| | | 1ra Vez | Subsecuente | Total | 1ra Vez | Subsecuente | Total |
| | | % relación al total del servicio | % relación al total del servicio | % relación al total de consulta | % relación al total del servicio | % relación al total del servicio | % relación al total de consulta |
| 101 | Otorrinolaringología | 35.09 | 64.91 | 2.70 | 35.76 | 64.24 | 2.41 |
| 102 | Oftalmología | 31.01 | 68.99 | 4.93 | 30.01 | 69.99 | 4.50 |
| 103 B | Medicina Interna | 41.60 | 58.40 | 0.28 | 43.14 | 56.86 | 0.25 |
| 601-C | Audiología y Foniatría | 38.34 | 61.66 | 0.76 | 32.49 | 67.51 | 1.03 |
| 104 C | Cirugía Plástica y Rec. | 47.11 | 52.89 | 0.89 | 35.03 | 64.97 | 0.82 |
| 105-A | Urología | 28.82 | 71.18 | 2.91 | 32.97 | 67.03 | 2.62 |
| 105-B | Nefrología | 39.42 | 60.58 | 2.41 | 39.52 | 60.48 | 2.24 |
| 106 | Ortopedia | 50.70 | 49.30 | 2.61 | 47.98 | 52.02 | 2.85 |
| 108 | Medicina Interna | 47.86 | 52.14 | 0.29 | 46.02 | 53.98 | 0.29 |
| 109 | Dermatología | 31.99 | 68.01 | 2.88 | 30.98 | 69.02 | 2.98 |
| 110 | Medicina Interna | 52.27 | 47.73 | 0.23 | 47.25 | 52.75 | 0.20 |
| 110 B | Geriatría | 29.35 | 70.65 | 0.51 | 23.08 | 76.92 | 0.59 |
| 111-A | Oncología | 16.34 | 83.66 | 6.65 | 15.24 | 84.76 | 9.25 |
| 111-A | Prótesis Maxilofacial | 7.40 | 92.60 | 0.71 | 10.13 | 89.87 | 0.80 |
| Subtotal de Oncología 111 | | 15.48 | 84.52 | 8.23 | 14.83 | 85.17 | 11.16 |
| 111-D | Hematología | 20.92 | 79.08 | 1.14 | 16.99 | 83.01 | 1.29 |
| 112 | Ginecología | 27.19 | 72.81 | 3.71 | 28.42 | 71.58 | 3.44 |
| 112 | Obstetricia | 25.57 | 74.43 | 1.85 | 28.42 | 71.58 | 1.92 |
| 112 | Biología Reproducción Humana | 22.65 | 77.35 | 0.09 | 17.20 | 82.80 | 0.09 |
| 112 | Colposcopia | 24.41 | 75.59 | 1.03 | 23.92 | 76.08 | 0.98 |
| 112 | Endocrinología | 24.85 | 75.15 | 0.17 | 0.00 | 0.00 | 0.00 |
| 112 | Planificación Familiar | 53.05 | 46.95 | 0.05 | 46.96 | 53.04 | 0.22 |
| 112 | Urgencias Gineco/Obstetricas | 87.09 | 12.91 | 1.70 | 88.74 | 11.26 | 1.53 |
| 112 | Psicología | 56.39 | 43.61 | 0.15 | 0.00 | 0.00 | 0.00 |
| Subtotal de Gineco-Obstetricia 112 | | 38.71 | 61.29 | 9.76 | 39.55 | 60.45 | 9.07 |

COMPARATIVO DE PRODUCTIVIDAD DE CONSULTA 1a VEZ Y SUBSECUENTE, POR PORCENTAJE EN RELACIÓN AL TOTAL DEL SERVICIO Y AL TOTAL DE LA CONSULTA ENE - SEP 2016-2017

| Unidad | Servicio | 2016 | | | 2017 | | |
|--|----------------------------------|----------------------------------|----------------------------------|---------------------------------|----------------------------------|----------------------------------|---------------------------------|
| | | 1ra Vez | Subsecuente | Total | 1ra Vez | Subsecuente | Total |
| | | % relación al total del servicio | % relación al total del servicio | % relación al total de consulta | % relación al total del servicio | % relación al total del servicio | % relación al total de consulta |
| 203 | Clínica del Dolor | 21.71 | 78.29 | 1.46 | 22.41 | 77.59 | 1.55 |
| 206-A | Nutrición | 52.65 | 47.35 | 1.51 | 39.39 | 60.61 | 2.20 |
| 503-M | Cirugía vascular | 40.41 | 59.59 | 1.63 | 40.66 | 59.34 | 1.63 |
| 601-B | Alergia e Inmunología | 15.41 | 84.59 | 1.70 | 10.07 | 89.93 | 1.56 |
| 310-B | Cirugía General | 36.37 | 63.63 | 2.49 | 31.48 | 68.52 | 2.61 |
| 310-C | Trasplantes | 16.19 | 83.81 | 0.38 | 7.15 | 92.85 | 0.34 |
| 310-D | Gastroenterología | 47.37 | 52.63 | 1.54 | 47.60 | 52.40 | 1.36 |
| 310-D | Motilidad Experimental | 45.45 | 54.55 | 0.00 | 48.89 | 51.11 | 0.01 |
| 310-D | Esofagología | 42.86 | 57.14 | 0.00 | 55.76 | 44.24 | 0.04 |
| 310-D | Clínica del Hígado | 28.65 | 71.35 | 0.47 | 26.98 | 73.02 | 0.50 |
| Subtotal de Gastroenterología 310-D | | 42.98 | 57.02 | 2.26 | 42.42 | 57.58 | 2.13 |
| 310-I | Coloproctología | 31.27 | 68.73 | 1.60 | 29.96 | 70.04 | 1.71 |
| 310 E | Terapia Intensiva | | | | 95.39 | 4.61 | 0.02 |
| 311 | Genética | 37.25 | 62.75 | 0.30 | 43.60 | 56.40 | 0.24 |
| 401 | Urgencias Médico Quirúrgicas | 100.00 | 0.00 | 7.39 | 100.00 | 0 | 6.92 |
| 401 | Medicina General | 68.99 | 31.01 | 9.32 | 68.20 | 31.80 | 9.44 |
| 401 | Homeopatía | 15.83 | 84.17 | 0.32 | 21.72 | 78.28 | 0.30 |
| Subtotal de Medicina General 401 | | 67.22 | 32.78 | 9.65 | 66.77 | 33.23 | 9.74 |
| 401-L | Obesidad y diabetes | 21.15 | 78.85 | 0.87 | 25.69 | 74.31 | 0.82 |
| 601-A | Medicina Física y Rehabilitación | 47.26 | 52.74 | 1.40 | 48.28 | 51.72 | 1.45 |

COMPARATIVO DE PRODUCTIVIDAD DE CONSULTA 1a VEZ Y SUBSECUENTE, POR PORCENTAJE EN RELACIÓN AL TOTAL DEL SERVICIO Y AL TOTAL DE LA CONSULTA ENE - SEP 2016-2017

| Unidad | Servicio | 2016 | | | 2017 | | |
|--------------------------------------|-----------------------------------|----------------------------------|----------------------------------|---------------------------------|----------------------------------|----------------------------------|---------------------------------|
| | | 1ra Vez | Subsecuente | Total | 1ra Vez | Subsecuente | Total |
| | | % relación al total del servicio | % relación al total del servicio | % relación al total de consulta | % relación al total del servicio | % relación al total del servicio | % relación al total de consulta |
| 403 | Neurología | 29.95 | 70.05 | 2.28 | 31.76 | 68.24 | 2.25 |
| 404 E | Estomatología | 20.64 | 79.36 | 2.42 | 18.95 | 81.05 | 2.35 |
| 404-A | Reumatología | 21.63 | 78.37 | 1.93 | 26.78 | 73.22 | 1.96 |
| 404-B | Endocrinología | 39.77 | 60.23 | 1.55 | 35.85 | 64.15 | 1.57 |
| 404-B | Clínica de Tiroides | 5.09 | 94.91 | 0.28 | 5.05 | 94.95 | 0.26 |
| 404-B | Clínica de Hipotálamo e Hipófisis | 25.23 | 74.77 | 0.05 | 11.63 | 88.37 | 0.06 |
| 404-B | Nutrición | 46.97 | 53.03 | 0.19 | 41.87 | 58.13 | 0.17 |
| Subtotal Endocrinología 404-B | | 35.44 | 64.56 | 2.32 | 31.80 | 68.20 | 2.29 |
| 404-C | Psiquiatría | 24.86 | 75.14 | 1.15 | 25.14 | 74.86 | 1.12 |
| 404-C | Psicología | 26.82 | 73.18 | 2.61 | 26.08 | 73.92 | 2.76 |
| Subtotal Salud Mental 404-C | | 26.22 | 73.78 | 4.20 | 25.81 | 74.19 | 4.31 |
| 405 | Infectología | 33.84 | 66.16 | 0.84 | 35.26 | 64.74 | 0.69 |
| 503-F | Neumología | 27.85 | 72.15 | 1.69 | 26.79 | 73.21 | 1.49 |
| 503-E | Cardiología | 73.14 | 26.86 | 4.96 | 74.36 | 25.64 | 4.49 |
| 207-G | Anomalías vasculares | 45.30 | 54.70 | 0.05 | 27.17 | 72.83 | 0.03 |
| 505 | Pediatría | 45.13 | 54.87 | 8.39 | 43.61 | 56.39 | 7.04 |
| 505 | Urgencias Pediátricas | 100.00 | 0.00 | 1.47 | 100.00 | 0.00 | 1.44 |
| Total | | 44.28 | 55.72 | 100.00 | 42.50 | 57.50 | 100.00 |

COMPARATIVO DE PRODUCTIVIDAD DE CONSULTA 1a VEZ Y SUBSECUENTE, TOTAL E ÍNDICE DE CONCENTRACIÓN, POR SERVICIO, ENE - SEP 2016-2017

| Unidad | Servicio | Consulta | | | Índice de Concentra. | Consulta | | | Índice de Concentración |
|--|------------------------------|---------------|---------------|---------------|----------------------|---------------|---------------|---------------|-------------------------|
| | | 2016 | | | | 2017 | | | |
| | | 1ra Vez | Subsecuente | Total | | 1ra Vez | Subsecuente | Total | |
| 101 | Otorrinolaringología | 5,536 | 10,241 | 15,777 | 1.85 | 5,305 | 9,528 | 14,833 | 1.80 |
| 102 | Oftalmología | 8,922 | 19,848 | 28,770 | 2.22 | 8,295 | 19,347 | 27,642 | 2.33 |
| 103B | Medicina Interna | 688 | 966 | 1,654 | 1.40 | 676 | 891 | 1,567 | 1.32 |
| 601-C | Audiología y foniatría | 1,712 | 2,753 | 4,465 | 1.61 | 2,061 | 4,282 | 6,343 | 2.08 |
| 104 C | Cirugía Pplástica y rec. | 2,446 | 2,746 | 5,192 | 1.12 | 1,772 | 3,287 | 5,059 | 1.85 |
| 105 | Urología | 4,891 | 12,080 | 16,971 | 2.47 | 5,303 | 10,781 | 16,084 | 2.03 |
| 105 | Nefrología | 5,548 | 8,526 | 14,074 | 1.54 | 5,450 | 8,340 | 13,790 | 1.53 |
| 106 | Ortopedia | 7,726 | 7,512 | 15,238 | 0.97 | 8,421 | 9,129 | 17,550 | 1.08 |
| 108 | Medicina Interna | 807 | 879 | 1,686 | 1.09 | 821 | 963 | 1,784 | 1.17 |
| 109 | Dermatología | 5,377 | 11,429 | 16,806 | 2.13 | 5,686 | 12,669 | 18,355 | 2.23 |
| 110 | Medicina Interna | 691 | 631 | 1,322 | 0.91 | 584 | 652 | 1,236 | 1.12 |
| 110 B | Geriatría | 870 | 2,094 | 2,964 | 2.41 | 836 | 2,786 | 3,622 | 3.33 |
| 111A | Oncología | 6,351 | 32,509 | 38,860 | 5.12 | 8,673 | 48,236 | 56,909 | 5.56 |
| 111A | Prótesis Maxilofacial | 307 | 3,842 | 4,149 | 12.51 | 501 | 4,444 | 4,945 | 8.87 |
| Subtotal Oncología 111 | | 6,658 | 36,351 | 43,009 | 5.46 | 9,174 | 52,680 | 61,854 | 5.74 |
| 111D | Hematología | 1,393 | 5,265 | 6,658 | 3.78 | 1,344 | 6,565 | 7,909 | 4.88 |
| 112 | Ginecología | 5,884 | 15,755 | 21,639 | 2.68 | 6,004 | 15,121 | 21,125 | 2.52 |
| 112 | Obstetricia | 2,762 | 8,039 | 10,801 | 2.91 | 3,357 | 8,454 | 11,811 | 2.52 |
| 112 | Biología Reproducción Humana | 118 | 403 | 521 | 3.42 | 91 | 438 | 529 | 4.81 |
| 112 | Colposcopia | 1,464 | 4,534 | 5,998 | 3.10 | 1,444 | 4,593 | 6,037 | 3.18 |
| 112 | Endocrinología | 243 | 735 | 978 | 3.02 | 0 | 0 | 0 | 0.00 |
| 112 | Planificación Familiar | 148 | 131 | 279 | 0.89 | 625 | 706 | 1,331 | 1.13 |
| 112 | Urgencias Gineco/Obstétricas | 8,632 | 1,280 | 9,912 | 0.15 | 8,347 | 1,059 | 9,406 | 0.13 |
| 112 | Psicología | 494 | 382 | 876 | 0.77 | 0 | 0 | 0 | 0.00 |
| Subtotal Gineco-Obstetricia 112 | | 19,745 | 31,259 | 51,004 | 1.58 | 19,868 | 30,371 | 50,239 | 1.53 |

COMPARATIVO DE PRODUCTIVIDAD DE CONSULTA 1a VEZ Y SUBSECUENTE, TOTAL E ÍNDICE DE CONCENTRACIÓN, POR SERVICIO ENE - SEP 2016-2017

| Unidad | Servicio | Consulta | | | Índice de Concentra. | Consulta | | | Índice de Concentra. |
|--|----------------------------------|---------------|---------------|---------------|----------------------|---------------|---------------|---------------|----------------------|
| | | 2016 | | | | 2017 | | | |
| | | 1ra Vez | Subsecuente | Total | | 1ra Vez | Subsecuente | Total | |
| 203 | Clínica del Dolor | 1,856 | 6,692 | 8,548 | 3.61 | 2,131 | 7,378 | 9,509 | 3.46 |
| 206-A | Nutrición | 4,653 | 4,184 | 8,837 | 0.90 | 5,336 | 8,210 | 13,546 | 1.54 |
| 503-M | Cirugía vascular | 3,842 | 5,666 | 9,508 | 1.47 | 4,064 | 5,931 | 9,995 | 1.46 |
| 601-B | Alergia e Inmunología | 1,527 | 8,384 | 9,911 | 5.49 | 965 | 8,615 | 9,580 | 8.93 |
| 310-B | Cirugía General | 5,296 | 9,264 | 14,560 | 1.75 | 5,044 | 10,979 | 16,023 | 2.18 |
| 310-C | Trasplantes | 357 | 1,848 | 2,205 | 5.18 | 148 | 1,923 | 2,071 | 12.99 |
| 310-D | Gastroenterología | 4,261 | 4,735 | 8,996 | 1.11 | 3,985 | 4,387 | 8,372 | 1.10 |
| 310-D | Motilidad Experimental | 10 | 12 | 22 | 1.20 | 44 | 46 | 90 | 1.05 |
| 310-D | Esofagología | 6 | 8 | 14 | 1.33 | 150 | 119 | 269 | 0.79 |
| 310-D | Clínica del Hígado | 790 | 1,967 | 2,757 | 2.49 | 830 | 2,246 | 3,076 | 2.71 |
| Subtotal Gastroenterología 310D | | 5,067 | 6,722 | 11,789 | 1.33 | 5,009 | 6,798 | 11,807 | 1.36 |
| 310-I | Coloproctología | 2,924 | 6,427 | 9,351 | 2.20 | 3,150 | 7,363 | 10,513 | 2.34 |
| 310 E | Terapia Intensiva | | | | | 145 | 7 | 152 | 0.05 |
| 311 | Genética | 647 | 1,090 | 1,737 | 1.68 | 633 | 819 | 1,452 | 1.29 |
| 401 | Urgencias Médico Quirúrgicas | 43,179 | 0 | 43,179 | 0.00 | 42,583 | 0 | 42,583 | 0.00 |
| 401 | Medicina General | 37,575 | 16,886 | 54,461 | 0.45 | 39,596 | 18,464 | 58,060 | 0.47 |
| 401 | Homeopatía | 297 | 1,579 | 1,876 | 5.32 | 400 | 1,442 | 1,842 | 3.61 |
| Subtotal Medicina General 401 | | 37,872 | 18,465 | 56,337 | 0.49 | 39,996 | 19,906 | 59,902 | 0.50 |
| 401-L | Obesidad y diabetes | 1,070 | 3,990 | 5,060 | 3.73 | 1,296 | 3,749 | 5,045 | 2.89 |
| 601-A | Medicina Física y Rehabilitación | 3,859 | 4,307 | 8,166 | 1.12 | 4,316 | 4,623 | 8,939 | 1.07 |

COMPARATIVO DE PRODUCTIVIDAD DE CONSULTA 1a VEZ Y SUBSECUENTE, TOTAL E ÍNDICE DE CONCENTRACIÓN, POR SERVICIO, ENE - SEP 2016-2017

| Unidad | Servicio | Consulta | | | Índice de Concentración | Consulta | | | Índice de Concentración |
|--------------------------------------|-----------------------------------|----------------|----------------|----------------|-------------------------|----------------|----------------|----------------|-------------------------|
| | | 2016 | | | | 2017 | | | |
| | | 1ra Vez | Subsecuente | Total | | 1ra Vez | Subsecuente | Total | |
| 403 | Neurología | 3,987 | 9,324 | 13,311 | 2.34 | 4,395 | 9,443 | 13,838 | 2.15 |
| 404 E | Estomatología | 2,920 | 11,224 | 14,144 | 3.84 | 2,739 | 11,717 | 14,456 | 4.28 |
| 404-A | Reumatología | 2,439 | 8,837 | 11,276 | 3.62 | 3,221 | 8,808 | 12,029 | 2.73 |
| 404-B | Endocrinología | 3,609 | 5,466 | 9,075 | 1.51 | 3,467 | 6,205 | 9,672 | 1.79 |
| 404-B | Clínica de tiroides | 82 | 1,530 | 1,612 | 18.66 | 81 | 1,523 | 1,604 | 18.80 |
| 404-B | Clínica de Hipotálamo e Hipófisis | 81 | 240 | 321 | 2.96 | 40 | 304 | 344 | 7.60 |
| 404-B | Nutrición | 527 | 595 | 1,122 | 1.13 | 448 | 622 | 1,070 | 1.39 |
| Subtotal Endocrinología 404-B | | 4,299 | 7,831 | 12,130 | 1.82 | 4,036 | 8,654 | 12,690 | 2.14 |
| 404-C | Psiquiatría | 1,672 | 5,054 | 6,726 | 3.02 | 1,731 | 5,155 | 6,886 | 2.98 |
| 404-C | Psicología | 4,086 | 11,151 | 15,237 | 2.73 | 4,425 | 12,544 | 16,969 | 2.83 |
| Subtotal Salud Mental 404-C | | 5,758 | 16,205 | 21,963 | 2.81 | 6,156 | 17,699 | 23,855 | 2.88 |
| 405 | Infectología | 1,657 | 3,240 | 4,897 | 1.96 | 1,492 | 2,739 | 4,231 | 1.84 |
| 503-F | Neumología | 2,750 | 7,124 | 9,874 | 2.59 | 2,454 | 6,705 | 9,159 | 2.73 |
| 503-E | Cardiología | 21,187 | 7,781 | 28,968 | 0.37 | 20,523 | 7,077 | 27,600 | 0.34 |
| 207-G | Anomalías vasculares | 135 | 163 | 298 | 1.21 | 50 | 134 | 184 | 2.68 |
| 505 | Pediatría | 19,785 | 24,056 | 43,841 | 1.22 | 17,024 | 22,009 | 39,033 | 1.29 |
| 505 | Urgencias Pediátricas | 8,558 | 0 | 8,558 | 0.00 | 8,872 | 0 | 8,872 | 0.00 |
| Total | | 258,634 | 325,404 | 584,038 | 1.26 | 261,374 | 353,557 | 614,931 | 1.35 |

COMPARATIVO DE PRODUCTIVIDAD DE CONSULTA POR ÁREA TRONCAL, ENE - SEP 2016

| DIVISIÓN | 1a VEZ | | | SUBSECUENTE | | | TOTAL | | |
|--------------------|-------------------|-------------------------------|----------------------------------|-------------------|---------------------------------|----------------------------------|-------------------|----------------------------------|-------------------------|
| | Consulta por área | % relación al total de la vez | % relación al total del servicio | Consulta por área | % relación al total subsecuente | % relación al total del servicio | Consulta por área | % relación al total de consultas | Índice de concentración |
| Medicina Interna | 85,934 | 43.34 | 42.60 | 115,798 | 35.73 | 57.40 | 201,732 | 38.62 | 1.35 |
| Cirugía | 81,433 | 41.07 | 34.55 | 154,291 | 47.60 | 65.45 | 235,724 | 45.12 | 1.89 |
| Gineco/obstetricia | 11,113 | 5.61 | 27.04 | 29,979 | 9.25 | 72.96 | 41,092 | 7.87 | 2.70 |
| Pediatría | 19,785 | 9.98 | 45.13 | 24,056 | 7.42 | 54.87 | 43,841 | 8.39 | 1.22 |
| TOTAL | 198,265 | 100.00 | 37.95 | 324,124 | 100.00 | 62.05 | 522,389 | 100.00 | 1.63 |

COMPARATIVO DE PRODUCTIVIDAD DE CONSULTA POR ÁREA TRONCAL, ENE - SEP 2017

| DIVISIÓN | 1a VEZ | | | SUBSECUENTE | | | TOTAL | | |
|--------------------|-------------------|-------------------------------|----------------------------------|-------------------|---------------------------------|----------------------------------|-------------------|----------------------------------|-------------------------|
| | Consulta por área | % relación al total de la vez | % relación al total del servicio | Consulta por área | % relación al total subsecuente | % relación al total del servicio | Consulta por área | % relación al total de consultas | Índice de concentración |
| Medicina Interna | 105,478 | 52.33 | 45.14 | 128,181 | 36.36 | 54.86 | 233,659 | 42.17 | 1.22 |
| Cirugía | 67,549 | 33.51 | 28.08 | 172,996 | 49.08 | 71.92 | 240,545 | 43.41 | 2.56 |
| Gineco/obstetricia | 11,521 | 5.72 | 28.21 | 29,312 | 8.32 | 71.79 | 40,833 | 7.37 | 2.54 |
| Pediatría | 17,024 | 8.45 | 43.61 | 22,009 | 6.24 | 56.39 | 39,033 | 7.04 | 1.29 |
| TOTAL | 201,572 | 100.00 | 36.38 | 352,498 | 100.00 | 63.62 | 554,070 | 100.00 | 1.75 |

COMPARATIVO DE CAMAS CENSABLES Y DÍAS CAMAS CENSABLES POR SERVICIO ENE - SEP 2016-2017

| UNIDAD | SERVICIO | CAMAS CENSABLES | | | | DÍAS CAMAS CENSABLES | | | |
|--------------|-----------------------------------|-----------------|---------------|------------|---------------|----------------------|---------------|----------------|---------------|
| | | 2016 | | 2017 | | 2016 | | 2017 | |
| | | ABSOLUTO | RELATIVO | ABSOLUTO | RELATIVO | ABSOLUTO | RELATIVO | ABSOLUTO | RELATIVO |
| 101 | Otorrinolaringología | 25 | 2.94 | 25 | 2.97 | 6,875 | 2.94 | 6,975 | 2.95 |
| 102 | Oftalmología | 23 | 2.70 | 23 | 2.73 | 6,329 | 2.70 | 6,417 | 2.71 |
| 103 B | Medicina Interna | 24 | 2.82 | 24 | 2.85 | 6,600 | 2.82 | 6,696 | 2.83 |
| 104 - C | Cirugía Plástica y Reconstructiva | 18 | 2.12 | 18 | 2.14 | 4,950 | 2.11 | 5,002 | 2.12 |
| 105 | Urología | 50 | 5.88 | 50 | 5.94 | 13,750 | 5.87 | 14,814 | 6.26 |
| 105 | Nefrología | 12 | 1.41 | 12 | 1.43 | 3,300 | 1.41 | 3,348 | 1.42 |
| 106 | Ortopedia | 36 | 4.23 | 36 | 4.28 | 8,954 | 3.82 | 9,827 | 4.16 |
| 108 | Medicina Interna | 36 | 4.23 | 36 | 4.28 | 9,866 | 4.21 | 9,816 | 4.15 |
| 109 | Dermatología | 10 | 1.18 | 10 | 1.19 | 2,750 | 1.17 | 2,627 | 1.11 |
| 110 | Medicina Interna | 24 | 2.82 | 24 | 2.85 | 6,600 | 2.82 | 6,696 | 2.83 |
| 110 - B | Geriatría | 12 | 1.41 | 12 | 1.43 | 3,300 | 1.41 | 3,348 | 1.42 |
| 111-A | Oncología | 61 | 7.17 | 61 | 7.24 | 16,501 | 7.05 | 16,956 | 7.17 |
| 111-D | Hematología | 55 | 6.46 | 55 | 6.53 | 15,125 | 6.46 | 15,313 | 6.48 |
| 112 | Gineco/obstetricia | 60 | 7.05 | 60 | 7.13 | 16,500 | 7.05 | 16,740 | 7.08 |
| 310-B | Cirugía General | 0 | 0.00 | 0 | 0.00 | 7,728 | 3.30 | 0 | 0.00 |
| 310-C | Trasplantes | 5 | 0.59 | 5 | 0.59 | 1,422 | 0.61 | 1,395 | 0.59 |
| 310-D | Gastroenterología | 0 | 0.00 | 0 | 0.00 | 1,223 | 0.52 | 0 | 0.00 |
| 310-I | Coloproctología | 0 | 0.00 | 0 | 0.00 | 372 | 0.16 | 0 | 0.00 |
| 310-T | Torre Quirúrgica | 118 | 13.87 | 118 | 14.01 | 25,050 | 10.70 | 32,922 | 13.92 |
| 403 | Neurología | 50 | 5.88 | 50 | 5.94 | 13,711 | 5.86 | 13,950 | 5.90 |
| 404 | Reumatología | 12 | 1.41 | 12 | 1.43 | 3,148 | 1.34 | 3,336 | 1.41 |
| 404 | Endocrinología | 12 | 1.41 | 12 | 1.43 | 3,234 | 1.38 | 3,325 | 1.41 |
| 405 | Infectología | 26 | 3.06 | 26 | 3.09 | 7,150 | 3.05 | 7,254 | 3.07 |
| 503-E | Cardiología | 24 | 2.82 | 0 | 0.00 | 6,594 | 2.82 | 4,424 | 1.87 |
| 503-F | Neumología | 58 | 6.82 | 0 | 0.00 | 15,632 | 6.68 | 10,747 | 4.54 |
| 503-M | Cirugía Vascular | 12 | 1.41 | 0 | 0.00 | 3,300 | 1.41 | 2,168 | 0.92 |
| 503-T | Torre cardio-angio y neumó | 0 | 0.00 | 85 | 10.10 | 0 | 0.00 | 7,820 | 3.31 |
| 505 | Pediatría | 88 | 10.34 | 88 | 10.45 | 24,159 | 10.32 | 24,552 | 10.38 |
| TOTAL | | 851 | 100.00 | 842 | 100.00 | 234,123 | 100.00 | 236,468 | 100.00 |

COMPARATIVO DE DÍAS PACIENTE Y PORCENTAJE DE OCUPACIÓN POR SERVICIO ENE - SEP 2016-2017

| UNIDAD | SERVICIO | Días Paciente | | | | % de Ocupación | |
|--------------|-----------------------------------|----------------|---------------|----------------|---------------|----------------|--------------|
| | | 2016 | | 2017 | | 2016 | 2017 |
| | | ABSOLUTO | RELATIVO | ABSOLUTO | RELATIVO | | |
| 101 | Otorrinolaringología | 5,015 | 2.59 | 5,147 | 2.70 | 72.95 | 73.79 |
| 102 | Oftalmología | 4,038 | 2.09 | 3,287 | 1.72 | 63.80 | 51.22 |
| 103 B | Medicina Interna | 6,540 | 3.38 | 6,475 | 3.40 | 99.09 | 96.70 |
| 104 - C | Cirugía Plástica y Reconstructiva | 4,240 | 2.19 | 3,654 | 1.92 | 85.66 | 73.05 |
| 105 | Urología | 12,048 | 6.23 | 11,164 | 5.85 | 87.62 | 75.36 |
| 105 | Nefrología | 3,303 | 1.71 | 3,412 | 1.79 | 100.09 | 101.91 |
| 106 | Ortopedia | 7,690 | 3.97 | 8,153 | 4.28 | 85.88 | 82.97 |
| 108 | Medicina Interna | 9,612 | 4.97 | 9,292 | 4.87 | 97.43 | 94.66 |
| 109 | Dermatología | 1,938 | 1.00 | 1,720 | 0.90 | 70.47 | 65.47 |
| 110 | Medicina Interna | 6,393 | 3.30 | 6,502 | 3.41 | 96.86 | 97.10 |
| 110 - B | Geriatría | 3,010 | 1.56 | 3,121 | 1.64 | 91.21 | 93.22 |
| 111-A | Oncología | 14,357 | 7.42 | 14,914 | 7.82 | 87.01 | 87.96 |
| 111-D | Hematología | 14,985 | 7.74 | 14,773 | 7.75 | 99.07 | 96.47 |
| 112 | Gineco/Obstetricia | 10,052 | 5.19 | 9,684 | 5.08 | 60.92 | 57.85 |
| 310-B | Cirugía General | 17,996 | 9.30 | 17,739 | 9.30 | 0.00 | 0.00 |
| 310-C | Transplantes | 975 | 0.50 | 948 | 0.50 | 68.57 | 67.96 |
| 310-D | Gastroenterología | 4,456 | 2.30 | 6,149 | 3.22 | 0.00 | 0.00 |
| 310-I | Coloproctología | 3,667 | 1.90 | 5,841 | 3.06 | 0.00 | 0.00 |
| 310-T | Torre Quirúrgica | 2,849 | 1.47 | 0 | 0.00 | 11.37 | 0.00 |
| 403 | Neurología | 13,884 | 7.17 | 13,933 | 7.31 | 101.26 | 99.88 |
| 404 | Reumatología | 2,739 | 1.42 | 2,524 | 1.32 | 87.01 | 75.66 |
| 404 | Endocrinología | 2,471 | 1.28 | 2,364 | 1.24 | 76.41 | 71.10 |
| 405 | Infectología | 3,882 | 2.01 | 3,515 | 1.84 | 54.29 | 48.46 |
| 503-E | Cardiología | 5,881 | 3.04 | 5,402 | 2.83 | 89.19 | 0.00 |
| 503-F | Neumología | 11,294 | 5.84 | 11,356 | 5.95 | 72.25 | 0.00 |
| 305-M | Cirugía Vascular | 2,433 | 1.26 | 1,951 | 1.02 | 73.73 | 0.00 |
| 503-T | Torre cardio-angio y neumó | 0 | 0.00 | 0 | 0.00 | 0.00 | 0.00 |
| 505 | Pediatría | 17,759 | 9.18 | 17,681 | 9.27 | 73.51 | 72.01 |
| TOTAL | | 193,507 | 100.00 | 190,701 | 100.00 | 82.65 | 80.65 |

COMPARATIVO DE INGRESOS Y EGRESOS HOSPITALARIOS POR SERVICIO ENE - SEP 2016-2017

| UNIDAD | SERVICIO | Ingresos Hospitalarios | | | | Egresos Hospitalarios | | | |
|--------------|-----------------------------------|------------------------|---------------|---------------|---------------|-----------------------|---------------|---------------|---------------|
| | | 2016 | | 2017 | | 2016 | | 2017 | |
| | | ABSOLUTO | RELATIVO | ABSOLUTO | RELATIVO | ABSOLUTO | RELATIVO | ABSOLUTO | RELATIVO |
| 101 | Otorrinolaringología | 1,125 | 3.40 | 1,057 | 3.22 | 1,114 | 3.39 | 1,058 | 3.24 |
| 102 | Oftalmología | 1,620 | 4.90 | 1,716 | 5.23 | 1,611 | 4.90 | 1,719 | 5.26 |
| 103 B | Medicina Interna | 906 | 2.74 | 856 | 2.61 | 903 | 2.75 | 849 | 2.60 |
| 104 C | Cirugía Plástica y Reconstructiva | 762 | 2.30 | 967 | 2.95 | 764 | 2.33 | 971 | 2.97 |
| 105 | Urología | 2,152 | 6.50 | 2,108 | 6.42 | 2,123 | 6.46 | 2,101 | 6.43 |
| 105 | Nefrología | 1,978 | 5.98 | 2,384 | 7.27 | 1,978 | 6.02 | 2,374 | 7.26 |
| 106 | Ortopedia | 944 | 2.85 | 1,109 | 3.38 | 928 | 2.83 | 1,097 | 3.36 |
| 108 | Medicina Interna | 1,066 | 3.22 | 1,050 | 3.20 | 1,052 | 3.20 | 1,028 | 3.14 |
| 109 | Dermatología | 71 | 0.21 | 47 | 0.14 | 70 | 0.21 | 46 | 0.14 |
| 110 | Medicina Interna | 965 | 2.92 | 945 | 2.88 | 960 | 2.92 | 938 | 2.87 |
| 110 A | Geriatría | 511 | 1.54 | 541 | 1.65 | 514 | 1.56 | 538 | 1.65 |
| 111-A | Oncología | 3,140 | 9.49 | 3,046 | 9.28 | 3,111 | 9.47 | 3,026 | 9.26 |
| 111-D | Hematología | 1,294 | 3.91 | 1,293 | 3.94 | 1,290 | 3.93 | 1,279 | 3.91 |
| 112 | Gineco/obstetricia | 4,300 | 12.99 | 3,693 | 11.26 | 4,287 | 13.05 | 3,685 | 11.27 |
| 310-B | Cirugía General | 4,444 | 13.43 | 4,099 | 12.49 | 4,429 | 13.48 | 4,092 | 12.52 |
| 310-C | Transplantes | 142 | 0.43 | 151 | 0.46 | 141 | 0.43 | 151 | 0.46 |
| 310-D | Gastroenterología | 1,100 | 3.32 | 1,179 | 3.59 | 1,073 | 3.27 | 1,175 | 3.59 |
| 310-I | Coloproctología | 783 | 2.37 | 1,049 | 3.20 | 776 | 2.36 | 1,052 | 3.22 |
| 403 | Neurología | 1,191 | 3.60 | 1,109 | 3.38 | 1,170 | 3.56 | 1,117 | 3.42 |
| 404 | Reumatología | 177 | 0.53 | 155 | 0.47 | 177 | 0.54 | 161 | 0.49 |
| 404 | Endocrinología | 226 | 0.68 | 236 | 0.72 | 222 | 0.68 | 233 | 0.71 |
| 405 | Infectología | 246 | 0.74 | 234 | 0.71 | 238 | 0.72 | 245 | 0.75 |
| 503-E | Cardiología | 704 | 2.13 | 682 | 2.08 | 699 | 2.13 | 680 | 2.08 |
| 503-F | Neumología | 699 | 2.11 | 675 | 2.06 | 688 | 2.09 | 654 | 2.00 |
| 503-M | Cirugía Vascular | 578 | 1.75 | 499 | 1.52 | 572 | 1.74 | 499 | 1.53 |
| 505 | Pediatría | 1,969 | 5.95 | 1,930 | 5.88 | 1,956 | 5.96 | 1,920 | 5.87 |
| TOTAL | | 33,093 | 100.00 | 32,810 | 100.00 | 32,846 | 100.00 | 32,688 | 100.00 |

**COMPARATIVO DE CIRUGÍAS, PROCEDIMIENTOS Y DE DÍAS ESTANCIA POR SERVICIO ENE - SEP
2016-2017**

| UNIDA D | SERVICIO | 2016 | | 2017 | | 2016 | | 2017 | |
|------------|--------------------------------------|-------------------------------------|--------------------|-------------------------------------|--------------------|---------------|--------------|--------------|--------------|
| | | Cirugías Mayores y Menores | Procedi mientos | Cirugías Mayores y Menores | Procedi mientos | Días Estancia | | | |
| | | | | | | ABSOLUT O | RELATI VO | ABSOL UTO | RELATI VO |
| 101 | Otorrinolaringología | 1,099 | 7,557 | 881 | 4,442 | 3,106 | 1.62 | 3,351 | 1.76 |
| 102 | Oftalmología | 2,481 | 7,942 | 2,721 | 7,320 | 3,161 | 1.65 | 3,103 | 1.63 |
| 103 B | Medicina Interna | 0 | 656 | 0 | 384 | 6,735 | 3.51 | 6,176 | 3.24 |
| 104 C | Cirugía Plástica y Reconstructiva | 1,293 | 4,917 | 1,317 | 4,979 | 4,341 | 2.26 | 3,761 | 1.97 |
| 105 | Urología | 750 | 1,898 | 907 | 1,657 | 10,575 | 5.51 | 9,346 | 4.91 |
| 105 | Nefrología | 144 | 10,548 | 87 | 10,969 | 12,112 | 6.31 | 11,453 | 6.01 |
| 106 | Ortopedia | 851 | 45 | 943 | 53 | 5,925 | 3.09 | 6,736 | 3.54 |
| 108 | Medicina Interna | 0 | 493 | 0 | 738 | 8,603 | 4.48 | 8,187 | 4.30 |
| 109 | Dermatología | 2,251 | 4,756 | 2,247 | 4,693 | 501 | 0.26 | 350 | 0.18 |
| 110 | Medicina Interna | 1 | 648 | 1 | 455 | 6,586 | 3.43 | 6,268 | 3.29 |
| 110 B | Geriatría | 0 | 0 | 0 | 0 | 2,222 | 1.16 | 2,721 | 1.43 |
| 111-A | Oncología | 2,061 | 13,045 | 2,187 | 12,630 | 14,727 | 7.67 | 15,722 | 8.26 |
| 111-D | Hematología | 0 | 0 | 0 | 0 | 19,195 | 10.00 | 17,490 | 9.18 |
| 112 | Gineco/Obstetricia | 4,228 | 1,506 | 3,844 | 1,141 | 10,034 | 5.23 | 9,632 | 5.06 |
| 203 | Clínica del Dolor | 0 | 1,335 | 0 | 1,502 | 0 | 0.00 | 0 | 0.00 |

COMPARATIVO DE CIRUGÍAS, PROCEDIMIENTOS Y DE DÍAS ESTANCIA POR SERVICIO ENE - SEP 2016-2017

| UNIDAD | SERVICIO | 2016 | | 2017 | | 2016 | | 2017 | |
|--------------|----------------------|----------------------------|----------------|----------------------------|----------------|----------------|---------------|----------------|---------------|
| | | Cirugías Mayores y Menores | Procedimientos | Cirugías Mayores y Menores | Procedimientos | Dias Estancia | | | |
| | | | | | | ABSOLUTO | RELATIVO | ABSOLUTO | RELATIVO |
| 310-B | Cirugía General | 3,179 | 59 | 4,627 | 5 | 20,864 | 10.87 | 19,444 | 10.21 |
| 310-C | Transplantes | 136 | 61 | 171 | 73 | 965 | 0.50 | 979 | 0.51 |
| 310-D | Gastroenterología | 0 | 5,137 | 0 | 8,240 | 5,130 | 2.67 | 6,581 | 3.46 |
| 310-I | Coloproctología | 1,840 | 16,108 | 3,323 | 27,042 | 4,831 | 2.52 | 6,134 | 3.22 |
| 401 | Urgencias Médicas | 1,103 | 20 | 0 | 0 | 0 | 0.00 | 0 | 0.00 |
| 403 | Neurología | 635 | 1,946 | 467 | 2,040 | 13,183 | 6.87 | 12,958 | 6.80 |
| 404 | Estomatología | 491 | 8266 | 763 | 8,862 | 0 | 0.00 | 0 | 0.00 |
| 404 | Reumatología | 64 | 20 | 49 | 45 | 1,842 | 0.96 | 1,238 | 0.65 |
| 404 | Endocrinología | 0 | 303 | 0 | 299 | 1,396 | 0.73 | 1,328 | 0.70 |
| 405 | Infectología | 8 | 93 | 0 | 31 | 3,599 | 1.88 | 3,681 | 1.93 |
| 503-E | Cardiología | 436 | 208 | 318 | 113 | 4,095 | 2.13 | 4,643 | 2.44 |
| 503-F | Neumología | 211 | 6,409 | 189 | 6,276 | 9,016 | 4.70 | 9,819 | 5.16 |
| 503-M | Cirugía Vascular | 501 | 515 | 417 | 1,131 | 2,164 | 1.13 | 1,734 | 0.91 |
| 505 | Pediatría | 1,003 | 5,847 | 1,513 | 1,512 | 17,007 | 8.86 | 1,7606 | 9.24 |
| 207 | Anomalías vasculares | 0 | 526 | 0 | 604 | 0 | 0.00 | 0 | 0.00 |
| TOTAL | | 24,766 | 101,613 | 26,972 | 107,333 | 191,915 | 100.00 | 190,441 | 100.00 |

**COMPARATIVO DE PROMEDIO DE DÍAS ESTANCIA, ÍNDICE DE ROTACIÓN E INTERVALO DE SUSTITUCIÓN
POR SERVICIO ENE - SEP 2016 - 2017**

| UNIDA D | SERVICIO | Promedio de Días Estancia | | Índice de Rotación | | Intervalo de Sustitución | |
|--------------|-----------------------------------|---------------------------|-------------|--------------------|--------------|--------------------------|-------------|
| | | 2016 | 2017 | 2016 | 2017 | 2016 | 2017 |
| 101 | Otorrinolaringología | 2.79 | 3.17 | 44.56 | 42.32 | 1.03 | 1.12 |
| 102 | Oftalmología | 1.96 | 1.81 | 70.04 | 74.74 | 1.11 | 1.72 |
| 103 B | Medicina Interna | 7.46 | 7.27 | 37.63 | 35.38 | 0.07 | 0.25 |
| 104 C | Cirugía Plástica y Reconstructiva | 5.68 | 3.87 | 42.44 | 53.94 | 0.95 | 1.43 |
| 105 | Urología | 4.98 | 4.45 | 42.46 | 42.02 | 0.70 | 1.45 |
| 105 | Nefrología | 6.12 | 4.82 | 164.83 | 197.83 | -0.01 | -0.09 |
| 106 | Ortopedia | 6.38 | 6.14 | 25.78 | 30.47 | 1.05 | 1.26 |
| 108 | Medicina Interna | 8.18 | 7.96 | 29.22 | 28.56 | 0.22 | 0.45 |
| 109 | Dermatología | 7.16 | 7.61 | 7.00 | 4.60 | 3.00 | 4.01 |
| 110 | Medicina Interna | 6.86 | 6.68 | 40.00 | 39.08 | 0.22 | 0.20 |
| 110 B | Geriatría | 4.32 | 5.06 | 42.83 | 44.83 | 0.42 | 0.37 |
| 111-A | Oncología | 4.73 | 5.20 | 51.00 | 49.61 | 0.71 | 0.71 |
| 111-D | Hematología | 14.88 | 13.67 | 23.45 | 23.25 | 0.14 | 0.50 |
| 112 | Gineco/Obstetricia | 2.34 | 2.61 | 71.45 | 61.42 | 1.50 | 1.90 |
| 310-B | Cirugía General | 4.71 | 4.75 | 0.00 | 0.00 | 0.00 | 0.00 |
| 310-C | Transplantes | 6.84 | 6.48 | 28.20 | 30.20 | 3.14 | 3.06 |
| 310-D | Gastroenterología | 4.78 | 5.60 | 0.00 | 0.00 | 0.00 | 0.00 |
| 310-I | Coloproctología | 6.23 | 5.83 | 0.00 | 0.00 | 0.00 | 0.00 |
| 403 | Neurología | 11.27 | 11.60 | 23.40 | 22.34 | -0.14 | 0.01 |
| 404 | Reumatología | 10.41 | 7.69 | 14.75 | 13.42 | 1.55 | 2.47 |
| 404 | Endocrinología | 6.29 | 5.70 | 18.50 | 19.42 | 1.94 | 2.32 |
| 405 | Infectología | 15.12 | 15.02 | 9.15 | 9.42 | 12.73 | 15.98 |
| 503-E | Cardiología | 5.86 | 6.83 | 29.13 | 0.00 | 0.71 | 0.00 |
| 503-F | Neumología | 13.10 | 15.01 | 11.86 | 0.00 | 5.03 | 0.00 |
| 503-M | Cirugía Vascular | 3.78 | 3.47 | 47.67 | 0.00 | 1.35 | 0.00 |
| 505 | Pediatría | 8.69 | 9.17 | 22.23 | 21.82 | 3.13 | 3.56 |
| TOTAL | | 5.84 | 5.83 | 38.60 | 38.82 | 1.23 | 1.40 |

COMPARATIVO DE HOSPITALIZACIÓN POR ÁREA TRONCAL, ENE - SEP 2016

| DIVISIÓN | No. de camas censables | | Días del periodo | Días camas censables | | Días paciente | | % de ocupación |
|--------------------|------------------------|---------------|------------------|----------------------|---------------|----------------|---------------|----------------|
| | Abs | Rel | | Abs | Rel | Abs | Rel | |
| Medicina Interna | 247 | 29.02 | 275 | 68,890 | 29.42 | 65,210 | 33.70 | 94.66 |
| Cirugía | 456 | 53.58 | 275 | 124,574 | 53.21 | 100,486 | 51.93 | 80.66 |
| Gineco/obstetricia | 60 | 7.05 | 275 | 16,500 | 7.05 | 10,052 | 5.19 | 60.92 |
| Pediatría | 88 | 10.34 | 275 | 24,159 | 10.32 | 17,759 | 9.18 | 73.51 |
| TOTAL | 851 | 100.00 | 275 | 234,123 | 100.00 | 193,507 | 100.00 | 82.65 |

| DIVISIÓN | Ingresos | | Egresos | | Días estancia | | Promedi o días estancia | Índice de rotación | Intervalo de sustitución |
|--------------------|---------------|---------------|---------------|---------------|----------------|---------------|-------------------------|--------------------|--------------------------|
| | Abs | Rel | Abs | Rel | Abs | Rel | | | |
| Medicina Interna | 9,244 | 27.93 | 9,176 | 27.94 | 72,016 | 37.52 | 7.85 | 37.15 | 0.44 |
| Cirugía | 17,580 | 53.12 | 17,427 | 53.06 | 92,858 | 48.38 | 5.33 | 38.22 | 1.28 |
| Gineco/obstetricia | 4,300 | 12.99 | 4,287 | 13.05 | 10,034 | 5.23 | 2.34 | 71.45 | 1.50 |
| Pediatría | 1,969 | 5.95 | 1,956 | 5.96 | 17,007 | 8.86 | 8.69 | 22.23 | 3.13 |
| TOTAL | 33,093 | 100.00 | 32,846 | 100.00 | 191,915 | 100.00 | 5.84 | 38.60 | 1.23 |

COMPARATIVO DE HOSPITALIZACIÓN POR ÁREA TRONCAL, ENE - SEP 2017

| DIVISIÓN | No. de camas censables | | Días del periodo | Días camas censables | | Días paciente | | % de ocupación |
|--------------------|------------------------|---------------|------------------|----------------------|---------------|----------------|---------------|----------------|
| | Abs | Rel | | Abs | Rel | Abs | Rel | |
| Medicina Interna | 223 | 26.48 | 279 | 66,183 | 27.99 | 59,100 | 30.99 | 89.30 |
| Cirugía | 471 | 55.94 | 279 | 128,993 | 54.55 | 104,236 | 54.66 | 80.81 |
| Gineco/obstetricia | 60 | 7.13 | 279 | 16,740 | 7.08 | 9,684 | 5.08 | 57.85 |
| Pediatría | 88 | 10.45 | 279 | 24,552 | 10.38 | 17,681 | 9.27 | 72.01 |
| TOTAL | 842 | 100.00 | 279 | 236,468 | 100.00 | 190,701 | 100.00 | 80.65 |

| DIVISIÓN | Ingresos | | Egresos | | Días estancia | | Promedio días estancia | Índice de rotación | Intervalo de sustitución |
|--------------------|---------------|---------------|---------------|---------------|----------------|---------------|------------------------|--------------------|--------------------------|
| | Abs | Rel | Abs | Rel | Abs | Rel | | | |
| Medicina Interna | 8,423 | 25.67 | 8,371 | 25.61 | 63,535 | 33.36 | 7.59 | 37.54 | 0.91 |
| Cirugía | 18,764 | 57.19 | 18,712 | 57.24 | 99,668 | 52.34 | 5.33 | 39.73 | 1.27 |
| Gineco/obstetricia | 3,693 | 11.26 | 3,685 | 11.27 | 9,632 | 5.06 | 2.61 | 61.42 | 1.90 |
| Pediatría | 1,930 | 5.88 | 1,920 | 5.87 | 17,606 | 9.24 | 9.17 | 21.82 | 3.56 |
| TOTAL | 32,810 | 100.00 | 32,688 | 100.00 | 190,441 | 100.00 | 5.83 | 38.82 | 1.40 |

20 PRINCIPALES MOTIVOS DE CONSULTA ENERO - SEPTIEMBRE 2017

| Código | CAUSA | FEMENINO | MASCULINO | TOTAL | % |
|--------|--|----------------|----------------|----------------|---------------|
| C509 | Tumor maligno de la mama, parte no especificada | 11,871 | 257 | 12,128 | 1.97 |
| Z136 | Examen de pesquisa especial para trastornos cardiovasculares | 5,894 | 4,204 | 10,098 | 1.64 |
| J304 | Rinitis alérgica, no especificada | 5,542 | 3,864 | 9,406 | 1.53 |
| E660 | Obesidad debida a exceso de calorías | 6,994 | 1,786 | 8,780 | 1.43 |
| I10X | Hipertensión esencial (primaria) | 5,672 | 2,881 | 8,553 | 1.39 |
| I872 | Insuficiencia venosa (crónica) (periférica) | 6,434 | 2,051 | 8,485 | 1.38 |
| N72X | Enfermedad inflamatoria del cuello uterino | 8,180 | 0 | 8,180 | 1.33 |
| N185 | Enfermedad renal crónica, etapa 5 | 3,608 | 4,062 | 7,670 | 1.25 |
| N40X | Hiperplasia de la próstata | 0 | 7,513 | 7,513 | 1.22 |
| N200 | Calculo del riñón | 3,517 | 2,240 | 5,757 | 0.94 |
| E119 | Diabetes mellitus no insulino dependiente, sin mención de complicación | 3,313 | 1,719 | 5,032 | 0.82 |
| Z035 | Observación por sospecha de otras enfermedades cardiovasculares | 2,992 | 1,963 | 4,955 | 0.81 |
| D251 | Leiomioma intramural del útero | 4,629 | 0 | 4,629 | 0.75 |
| Z33X | Estado de embarazo, incidental | 4,450 | 0 | 4,450 | 0.72 |
| F432 | Trastornos de adaptación | 3,248 | 1,110 | 4,358 | 0.71 |
| H360 | Retinopatía diabética | 2,582 | 1,764 | 4,346 | 0.71 |
| Z488 | Otros cuidados especificados posteriores a la cirugía | 3,089 | 846 | 3,935 | 0.64 |
| L309 | Dermatitis, no especificada | 2,508 | 1,317 | 3,825 | 0.62 |
| J324 | Pansinusitis crónica | 2,549 | 1,224 | 3,773 | 0.61 |
| M171 | Otras gonartrosis primarias | 2,601 | 1,079 | 3,680 | 0.60 |
| | Otros | 314,426 | 170,952 | 485,378 | 78.93 |
| | TOTAL | 404,099 | 210,832 | 614,931 | 100.00 |

20 PRINCIPALES MOTIVOS DE CONSULTA POR GRUPO DE EDAD Y SEXO ENERO - SEPTIEMBRE 2017

| CAUSA | < 1 | | 1 - 4 | | 5 - 14 | | 15 - 24 | | 25 - 44 | |
|--|--------------|--------------|--------------|--------------|---------------|---------------|---------------|---------------|----------------|---------------|
| | f | m | f | m | f | m | f | m | f | m |
| Tumor maligno de la mama, parte no especificada | 0 | 0 | 0 | 0 | 9 | 2 | 133 | 27 | 2,543 | 69 |
| Examen de pesquisa especial para trastornos cardiovasculares | 0 | 1 | 2 | 1 | 3 | 5 | 206 | 200 | 1,096 | 706 |
| Rinitis alérgica, no especificada | 9 | 7 | 292 | 427 | 1,056 | 1,774 | 745 | 565 | 1,603 | 570 |
| Obesidad debida a exceso de calorías | 5 | 0 | 4 | 15 | 120 | 151 | 393 | 107 | 2,558 | 683 |
| Hipertensión esencial (primaria) | 0 | 0 | 0 | 0 | 1 | 1 | 60 | 71 | 563 | 394 |
| Insuficiencia venosa (crónica) (periférica) | 0 | 0 | 3 | 2 | 3 | 4 | 77 | 41 | 1,248 | 439 |
| Enfermedad inflamatoria del cuello uterino | 0 | 0 | 2 | 0 | 0 | 0 | 549 | 0 | 3,395 | 0 |
| Enfermedad renal crónica, etapa 5 | 0 | 0 | 0 | 2 | 2 | 3 | 348 | 451 | 1,118 | 1,214 |
| Hiperplasia de la próstata | 0 | 0 | 0 | 0 | 0 | 0 | 0 | 159 | 0 | 571 |
| Calculo del riñón | 1 | 0 | 4 | 3 | 11 | 16 | 230 | 172 | 1,228 | 655 |
| Diabetes mellitus no insulino dependiente, sin mención de complicación | 0 | 0 | 0 | 0 | 5 | 7 | 41 | 23 | 467 | 264 |
| Observación por sospecha de otras enfermedades cardiovasculares | 0 | 1 | 0 | 0 | 1 | 7 | 35 | 43 | 448 | 262 |
| Leiomioma intramural del útero | 0 | 0 | 0 | 0 | 0 | 0 | 51 | 0 | 2,458 | 0 |
| Estado de embarazo, incidental | 0 | 0 | 0 | 0 | 30 | 0 | 2,585 | 0 | 1,825 | 0 |
| Trastornos de adaptación | 3 | 6 | 19 | 35 | 121 | 199 | 516 | 155 | 1,045 | 238 |
| Retinopatía diabética | 3 | 2 | 3 | 3 | 3 | 3 | 29 | 30 | 256 | 212 |
| Otros cuidados especificados posteriores a la cirugía | 1 | 2 | 3 | 6 | 13 | 7 | 345 | 159 | 1,262 | 343 |
| Dermatitis, no especificada | 3 | 3 | 15 | 12 | 46 | 43 | 253 | 178 | 650 | 396 |
| Pansinusitis crónica | 0 | 1 | 193 | 195 | 227 | 220 | 156 | 90 | 418 | 239 |
| Otras gonartrosis primarias | 0 | 0 | 0 | 1 | 4 | 3 | 108 | 93 | 392 | 269 |
| Otros | 3,597 | 4,159 | 6,030 | 8,040 | 13,793 | 16,669 | 35,387 | 20,586 | 89,993 | 41,618 |
| TOTAL | 3,622 | 4,182 | 6,570 | 8,742 | 15,448 | 19,114 | 42,247 | 23,150 | 114,566 | 49,142 |

20 PRINCIPALES MOTIVOS DE CONSULTA POR GRUPO DE EDAD Y SEXO ENERO - SEPTIEMBRE 2017

| CAUSA | 45 - 59 | | 60 - 64 | | 65 o + | | Total Fem. | Total mas | Total general |
|--|----------------|---------------|---------------|---------------|---------------|---------------|----------------|----------------|----------------|
| | f | m | f | m | f | m | | | |
| Tumor maligno de la mama, parte no especificada | 5,494 | 70 | 1,416 | 22 | 2,276 | 67 | 11,871 | 257 | 12,128 |
| Examen de pesquisa especial para trastornos cardiovasculares | 2,326 | 1,481 | 687 | 539 | 1,574 | 1,271 | 5,894 | 4,204 | 10,098 |
| Rinitis alérgica, no especificada | 1,398 | 356 | 236 | 79 | 203 | 86 | 5,542 | 3,864 | 9,406 |
| Obesidad debida a exceso de calorías | 2,940 | 600 | 549 | 121 | 425 | 109 | 6,994 | 1,786 | 8,780 |
| Hipertensión esencial (primaria) | 1,622 | 847 | 720 | 378 | 2,706 | 1,190 | 5,672 | 2,881 | 8,553 |
| Insuficiencia venosa (crónica) (periférica) | 2,552 | 741 | 805 | 255 | 1,746 | 569 | 6,434 | 2,051 | 8,485 |
| Enfermedad inflamatoria del cuello uterino | 3,105 | 0 | 511 | 0 | 618 | 0 | 8,180 | 0 | 8,180 |
| Enfermedad renal crónica, etapa 5 | 1,125 | 1,221 | 411 | 425 | 604 | 746 | 3,608 | 4,062 | 7,670 |
| Hiperplasia de la próstata | 0 | 1,784 | 0 | 1,297 | 0 | 3,702 | 0 | 7,513 | 7,513 |
| Calculo del riñón | 1,331 | 699 | 273 | 221 | 439 | 474 | 3,517 | 2,240 | 5,757 |
| Diabetes mellitus no insulino dependiente, sin mención de complicación | 1,525 | 720 | 514 | 301 | 761 | 404 | 3,313 | 1,719 | 5,032 |
| Observación por sospecha de otras enfermedades cardiovasculares | 1,239 | 660 | 350 | 268 | 919 | 722 | 2,992 | 1,963 | 4,955 |
| Leiomioma intramural del útero | 2,037 | 0 | 34 | 0 | 49 | 0 | 4,629 | 0 | 4,629 |
| Estado de embarazo, incidental | 10 | 0 | 0 | 0 | 0 | 0 | 4,450 | 0 | 4,450 |
| Trastornos de adaptación | 927 | 256 | 231 | 71 | 386 | 150 | 3,248 | 1,110 | 4,358 |
| Retinopatía diabética | 1,057 | 729 | 458 | 317 | 773 | 468 | 2,582 | 1,764 | 4,346 |
| Otros cuidados especificados posteriores a la cirugía | 1,056 | 217 | 169 | 51 | 240 | 61 | 3,089 | 846 | 3,935 |
| Dermatitis, no especificada | 824 | 310 | 215 | 105 | 502 | 270 | 2,508 | 1,317 | 3,825 |
| Pansinusitis crónica | 911 | 325 | 128 | 18 | 516 | 136 | 2,549 | 1,224 | 3,773 |
| Otras gonartrosis primarias | 960 | 333 | 356 | 108 | 781 | 272 | 2,601 | 1,079 | 3,680 |
| Otros | 89,578 | 38,409 | 24,884 | 12,069 | 51,164 | 29,402 | 314,426 | 170,952 | 485,378 |
| TOTAL | 122,017 | 49,758 | 32,947 | 16,645 | 66,682 | 40,099 | 404,099 | 210,832 | 614,931 |

20 DIAGNÓSTICOS DE EGRESO MÁS FRECUENTES ENERO - SEPTIEMBRE 2017

| Código | CAUSA | FEMENINO | MASCULINO | TOTAL |
|--------|--|---------------|---------------|---------------|
| N185 | Enfermedad renal crónica, etapa 5 | 1,311 | 1,586 | 2,897 |
| O800 | Parto único espontaneo, presentación cefálica de vértice | 1,269 | 0 | 1,269 |
| O821 | Parto por cesárea de emergencia | 1,065 | 0 | 1,065 |
| C910 | Leucemia linfoblastica aguda (Ila) | 244 | 364 | 608 |
| N200 | Calculo del riñón | 327 | 195 | 522 |
| H268 | Otras formas especificadas de catarata | 276 | 232 | 508 |
| N189 | Enfermedad renal crónica, no especificada | 230 | 254 | 484 |
| K811 | Colecistitis crónica | 364 | 86 | 450 |
| N40X | Hiperplasia de la próstata | 0 | 431 | 431 |
| K358 | Otras apendicitis agudas, y las no especificadas | 143 | 202 | 345 |
| K801 | Calculo de la vesícula biliar con otra colecistitis | 267 | 70 | 337 |
| D251 | Leiomioma intramural del útero | 297 | 0 | 297 |
| J342 | Desviación del tabique nasal | 134 | 145 | 279 |
| C56X | Tumor maligno del ovario | 269 | 0 | 269 |
| I872 | Insuficiencia venosa (crónica) (periférica) | 178 | 71 | 249 |
| K922 | Hemorragia gastrointestinal, no especificada | 103 | 145 | 248 |
| K729 | Insuficiencia hepática, no especificada | 120 | 120 | 240 |
| H258 | Otras cataratas seniles | 139 | 96 | 235 |
| N390 | Infección de vías urinarias, sitio no especificado | 148 | 73 | 221 |
| K800 | Calculo de la vesícula biliar con colecistitis aguda | 164 | 51 | 215 |
| | Otros | 11,341 | 10,178 | 21,519 |
| | TOTAL | 18,389 | 14,299 | 32,688 |

20 DIAGNÓSTICOS DE EGRESO POR GRUPO DE EDAD Y SEXO ENERO - SEPTIEMBRE 2017

| CAUSA | < 1 | | 1 - 4 | | 5 - 14 | | 15 - 24 | | 25 - 44 | |
|--|------------|------------|------------|------------|--------------|--------------|--------------|--------------|--------------|--------------|
| | f | m | f | m | f | m | f | m | f | m |
| Enfermedad renal crónica, etapa 5 | 0 | 0 | 0 | 0 | 105 | 214 | 436 | 438 | 434 | 568 |
| Parto único espontaneo, presentación cefálica de vértice | 0 | 0 | 0 | 0 | 729 | 0 | 533 | 0 | 0 | 0 |
| Parto por cesárea de emergencia | 0 | 0 | 0 | 0 | 497 | 0 | 561 | 0 | 4 | 0 |
| Leucemia linfoblastica aguda (IIa) | 0 | 0 | 1 | 15 | 54 | 155 | 79 | 95 | 57 | 38 |
| Calculo del riñón | 0 | 0 | 0 | 2 | 18 | 11 | 113 | 68 | 131 | 65 |
| Otras formas especificadas de catarata | 0 | 1 | 0 | 1 | 2 | 8 | 8 | 14 | 107 | 78 |
| Enfermedad renal crónica, no especificada | 0 | 0 | 0 | 0 | 16 | 37 | 58 | 69 | 83 | 93 |
| Colecistitis crónica | 0 | 0 | 0 | 0 | 31 | 2 | 181 | 39 | 105 | 25 |
| Hiperplasia de la próstata | 0 | 0 | 0 | 0 | 0 | 0 | 0 | 1 | 0 | 67 |
| Otras apendicitis agudas, y las no especificadas | 0 | 0 | 0 | 1 | 37 | 61 | 57 | 73 | 23 | 32 |
| Calculo de la vesícula biliar con otra colecistitis | 0 | 0 | 0 | 0 | 27 | 5 | 127 | 24 | 72 | 21 |
| Leiomioma intramural del útero | 0 | 0 | 0 | 0 | 4 | 0 | 167 | 0 | 123 | 0 |
| Desviación del tabique nasal | 0 | 0 | 0 | 0 | 36 | 49 | 56 | 59 | 35 | 29 |
| Tumor maligno del ovario | 0 | 0 | 0 | 0 | 27 | 0 | 78 | 0 | 111 | 0 |
| Insuficiencia venosa (crónica) (periférica) | 0 | 0 | 0 | 0 | 2 | 2 | 38 | 26 | 83 | 17 |
| Hemorragia gastrointestinal, no especificada | 0 | 0 | 1 | 0 | 2 | 9 | 7 | 42 | 30 | 47 |
| Insuficiencia hepática, no especificada | 0 | 0 | 0 | 0 | 1 | 0 | 18 | 30 | 41 | 51 |
| Otras cataratas seniles | 0 | 0 | 0 | 0 | 0 | 0 | 0 | 0 | 0 | 0 |
| Infección de vías urinarias, sitio no especificado | 0 | 0 | 1 | 0 | 13 | 3 | 32 | 15 | 29 | 15 |
| Calculo de la vesícula biliar con colecistitis aguda | 0 | 0 | 0 | 0 | 10 | 1 | 84 | 16 | 39 | 17 |
| Otros | 436 | 523 | 134 | 184 | 1,081 | 1,059 | 3,293 | 2,916 | 3,053 | 2,626 |
| TOTAL | 436 | 524 | 137 | 203 | 2,692 | 1,616 | 5,926 | 3,925 | 4,560 | 3,789 |

20 DIAGNÓSTICOS DE EGRESO POR GRUPO DE EDAD Y SEXO ENERO - SEPTIEMBRE 2017

| CAUSA | 45 - 59 | | 60 - 64 | | 65 o + | | Total Fem. | Total mas | Total gral |
|--|------------|------------|--------------|--------------|--------------|--------------|---------------|---------------|---------------|
| | f | m | f | m | f | m | | | |
| Enfermedad renal crónica, etapa 5 | 0 | 0 | 141 | 150 | 195 | 216 | 1,311 | 1,586 | 2,897 |
| Parto único espontaneo, presentación cefálica de vértice | 7 | 0 | 0 | 0 | 0 | 0 | 1,269 | 0 | 1,269 |
| Parto por cesárea de emergencia | 3 | 0 | 0 | 0 | 0 | 0 | 1,065 | 0 | 1,065 |
| Leucemia linfoblastica aguda (IIa) | 24 | 36 | 10 | 12 | 19 | 13 | 244 | 364 | 608 |
| Calculo del riñón | 0 | 3 | 45 | 21 | 20 | 25 | 327 | 195 | 522 |
| Otras formas especificadas de catarata | 1 | 4 | 62 | 44 | 96 | 82 | 276 | 232 | 508 |
| Enfermedad renal crónica, no especificada | 0 | 0 | 31 | 18 | 42 | 37 | 230 | 254 | 484 |
| Colecistitis crónica | 0 | 0 | 15 | 8 | 32 | 12 | 364 | 86 | 450 |
| Hiperplasia de la próstata | 0 | 0 | 0 | 93 | 0 | 270 | 0 | 431 | 431 |
| Otras apendicitis agudas, y las no especificadas | 16 | 27 | 2 | 3 | 8 | 5 | 143 | 202 | 345 |
| Calculo de la vesícula biliar con otra colecistitis | 0 | 0 | 13 | 5 | 28 | 15 | 267 | 70 | 337 |
| Leiomioma intramural del útero | 0 | 0 | 1 | 0 | 2 | 0 | 297 | 0 | 297 |
| Desviación del tabique nasal | 1 | 2 | 3 | 5 | 3 | 1 | 134 | 145 | 279 |
| Tumor maligno del ovario | 0 | 0 | 25 | 0 | 28 | 0 | 269 | 0 | 269 |
| Insuficiencia venosa (crónica) (periférica) | 0 | 0 | 22 | 11 | 33 | 15 | 178 | 71 | 249 |
| Hemorragia gastrointestinal, no especificada | 2 | 1 | 16 | 16 | 45 | 30 | 103 | 145 | 248 |
| Insuficiencia hepática, no especificada | 0 | 0 | 20 | 15 | 40 | 24 | 120 | 120 | 240 |
| Otras cataratas seniles | 0 | 0 | 0 | 0 | 139 | 96 | 139 | 96 | 235 |
| Infección de vías urinarias, sitio no especificado | 3 | 1 | 5 | 4 | 65 | 35 | 148 | 73 | 221 |
| Calculo de la vesícula biliar con colecistitis aguda | 3 | 0 | 12 | 4 | 16 | 13 | 164 | 51 | 215 |
| Otros | 203 | 313 | 886 | 772 | 2,255 | 1,785 | 11,341 | 10,178 | 21,519 |
| TOTAL | 263 | 387 | 1,309 | 1,181 | 3,066 | 2,674 | 18,389 | 14,299 | 32,688 |

EGRESO POR ENTIDAD FEDERATIVA ENERO - SEPTIEMBRE 2017

| ENTIDAD FEDERATIVA | TOTAL | ENTIDAD FEDERATIVA | TOTAL |
|-----------------------|--------|-------------------------------|---------------|
| Aguascalientes | 8 | Nuevo León | 3 |
| Baja California Norte | 4 | Oaxaca | 408 |
| Baja California Sur | 5 | Puebla | 522 |
| Campeche | 3 | Querétaro | 73 |
| Coahuila | 1 | Quintana roo | 30 |
| Colima | 1 | San Luis Potosí | 36 |
| Chiapas | 156 | Sinaloa | 14 |
| Chihuahua | 6 | Sonora | 3 |
| Ciudad de México | 14,323 | Tabasco | 64 |
| Durango | 2 | Tamaulipas | 15 |
| Guanajuato | 109 | Tlaxcala | 163 |
| Guerrero | 748 | Veracruz | 632 |
| Hidalgo | 629 | Yucatán | 3 |
| Jalisco | 23 | Zacatecas | 14 |
| Estado de México | 13,975 | Otros Países de Latinoamérica | 2 |
| Michoacán | 328 | Se ignora | 5 |
| Morelos | 377 | | |
| Nayarit | 3 | Total | 32,688 |

**20 PRINCIPALES CAUSAS DE DEFUNCIÓN POR SEXO EN CAMAS CENSABLES
ENERO - SEPTIEMBRE 2017**

| Código | CAUSA | FEMENINO | MASCULINO | TOTAL |
|--------|---|------------|------------|--------------|
| A419 | Sepsis, no especificada | 38 | 35 | 73 |
| C910 | Leucemia linfoblastica aguda (Ila) | 30 | 33 | 63 |
| N185 | Enfermedad renal crónica, etapa 5 | 14 | 34 | 48 |
| R572 | Choque séptico | 17 | 24 | 41 |
| A418 | Otras sepsis especificadas | 12 | 10 | 22 |
| C920 | Leucemia mieloblastica aguda (Ima) | 9 | 11 | 20 |
| N189 | Enfermedad renal crónica, no especificada | 8 | 12 | 20 |
| I210 | Infarto transmural agudo del miocardio de la pared anterior | 10 | 8 | 18 |
| R570 | Choque cardiogénico | 6 | 10 | 16 |
| I500 | Insuficiencia cardiaca congestiva | 10 | 5 | 15 |
| J159 | Neumonía bacteriana, no especificada | 5 | 9 | 14 |
| K729 | Insuficiencia hepática, no especificada | 3 | 11 | 14 |
| J189 | Neumonía, no especificada | 4 | 9 | 13 |
| C56X | Tumor maligno del ovario | 12 | 0 | 12 |
| J158 | Otras neumonías bacterianas | 6 | 6 | 12 |
| K922 | Hemorragia gastrointestinal, no especificada | 6 | 6 | 12 |
| C833 | Linfoma de células grandes b difuso | 2 | 9 | 11 |
| I219 | Infarto agudo del miocardio, sin otra especificación | 6 | 5 | 11 |
| A483 | Síndrome del choque toxico | 4 | 6 | 10 |
| I260 | Embolia pulmonar con mención de corazón pulmonar agudo | 4 | 6 | 10 |
| | Otros | 356 | 408 | 764 |
| | TOTAL | 562 | 657 | 1,219 |

20 DIAGNÓSTICOS DE DEFUNCION EN CAMAS CENSABLES POR GRUPO DE EDAD Y SEXO ENERO - SEPTIEMBRE 2017

| CAUSA | < 1 | | 1 - 4 | | 5 - 14 | | 15 - 24 | | 25 - 44 | |
|---|----------|-----------|----------|----------|----------|----------|-----------|-----------|-----------|------------|
| | f | m | f | m | f | m | f | m | f | m |
| Sepsis, no especificada | 0 | 0 | 0 | 0 | 1 | 0 | 2 | 1 | 11 | 10 |
| Leucemia linfoblastica aguda (lla) | 0 | 0 | 0 | 0 | 0 | 0 | 5 | 5 | 8 | 11 |
| Enfermedad renal crónica, etapa 5 | 0 | 0 | 0 | 0 | 0 | 0 | 0 | 2 | 1 | 3 |
| Choque séptico | 1 | 1 | 0 | 0 | 0 | 0 | 1 | 1 | 3 | 2 |
| Otras sepsis especificadas | 0 | 0 | 0 | 0 | 0 | 0 | 0 | 0 | 1 | 2 |
| Leucemia mieloblastica aguda (lma) | 0 | 0 | 0 | 0 | 0 | 0 | 2 | 2 | 3 | 3 |
| Enfermedad renal crónica, no especificada | 0 | 0 | 0 | 0 | 0 | 0 | 0 | 0 | 2 | 3 |
| Infarto transmural agudo del miocardio de la pared anterior | 0 | 0 | 0 | 0 | 0 | 0 | 0 | 0 | 1 | 0 |
| Choque cardiogénico | 1 | 0 | 0 | 0 | 0 | 0 | 0 | 0 | 0 | 1 |
| Insuficiencia cardiaca congestiva | 0 | 0 | 0 | 0 | 0 | 0 | 0 | 0 | 1 | 1 |
| Neumonía bacteriana, no especificada | 0 | 0 | 0 | 0 | 0 | 0 | 0 | 0 | 0 | 1 |
| Insuficiencia hepática, no especificada | 0 | 0 | 0 | 0 | 0 | 0 | 1 | 0 | 0 | 1 |
| Neumonía, no especificada | 0 | 0 | 0 | 1 | 0 | 0 | 0 | 0 | 1 | 4 |
| Tumor maligno del ovario | 0 | 0 | 0 | 0 | 0 | 0 | 0 | 0 | 2 | 0 |
| Otras neumonías bacterianas | 0 | 0 | 0 | 0 | 0 | 0 | 0 | 1 | 1 | 0 |
| Hemorragia gastrointestinal, no especificada | 0 | 0 | 0 | 0 | 0 | 0 | 1 | 0 | 0 | 2 |
| Linfoma de células grandes b difuso | 0 | 0 | 0 | 0 | 0 | 0 | 0 | 1 | 0 | 3 |
| Infarto agudo del miocardio, sin otra especificación | 0 | 0 | 0 | 0 | 0 | 0 | 0 | 0 | 0 | 2 |
| Síndrome del choque toxico | 0 | 0 | 0 | 0 | 0 | 0 | 0 | 0 | 1 | 1 |
| Embolia pulmonar con mención de corazón pulmonar agudo | 0 | 0 | 0 | 0 | 0 | 0 | 0 | 0 | 0 | 0 |
| Otros | 5 | 9 | 1 | 0 | 2 | 6 | 11 | 23 | 53 | 100 |
| TOTAL | 7 | 10 | 1 | 1 | 3 | 6 | 23 | 36 | 89 | 150 |

20 DIAGNÓSTICOS DE DEFUNCION EN CAMAS CENSABLES POR GRUPO DE EDAD Y SEXO ENERO - SEPTIEMBRE 2017

| CAUSA | 45 - 59 | | 60 - 64 | | 65 o + | | Total Fem. | Total Mas | Total general |
|---|------------|------------|-----------|-----------|------------|------------|------------|------------|---------------|
| | f | m | f | m | f | m | | | |
| Sepsis, no especificada | 12 | 12 | 0 | 5 | 12 | 7 | 38 | 35 | 73 |
| Leucemia linfoblastica aguda (Ila) | 7 | 10 | 4 | 2 | 6 | 5 | 30 | 33 | 63 |
| Enfermedad renal crónica, etapa 5 | 3 | 15 | 7 | 3 | 3 | 11 | 14 | 34 | 48 |
| Choque séptico | 3 | 9 | 3 | 2 | 6 | 9 | 17 | 24 | 41 |
| Otras sepsis especificadas | 5 | 1 | 1 | 2 | 5 | 5 | 12 | 10 | 22 |
| Leucemia mieloblastica aguda (Ima) | 2 | 3 | 1 | 1 | 1 | 2 | 9 | 11 | 20 |
| Enfermedad renal crónica, no especificada | 3 | 1 | 1 | 2 | 2 | 6 | 8 | 12 | 20 |
| Infarto transmural agudo del miocardio de la pared anterior | 4 | 5 | 1 | 2 | 4 | 1 | 10 | 8 | 18 |
| Choque cardiogénico | 0 | 3 | 1 | 3 | 4 | 3 | 6 | 10 | 16 |
| Insuficiencia cardiaca congestiva | 1 | 2 | 0 | 0 | 8 | 2 | 10 | 5 | 15 |
| Neumonía bacteriana, no especificada | 2 | 3 | 0 | 2 | 3 | 3 | 5 | 9 | 14 |
| Insuficiencia hepática, no especificada | 0 | 6 | 0 | 1 | 2 | 3 | 3 | 11 | 14 |
| Neumonía, no especificada | 1 | 1 | 0 | 0 | 2 | 3 | 4 | 9 | 13 |
| Tumor maligno del ovario | 7 | 0 | 0 | 0 | 3 | 0 | 12 | 0 | 12 |
| Otras neumonías bacterianas | 0 | 4 | 0 | 0 | 5 | 1 | 6 | 6 | 12 |
| Hemorragia gastrointestinal, no especificada | 1 | 2 | 2 | 0 | 2 | 2 | 6 | 6 | 12 |
| Linfoma de células grandes b difuso | 1 | 3 | 0 | 1 | 1 | 1 | 2 | 9 | 11 |
| Infarto agudo del miocardio, sin otra especificación | 0 | 0 | 2 | 1 | 4 | 2 | 6 | 5 | 11 |
| Síndrome del choque toxico | 2 | 0 | 0 | 0 | 1 | 5 | 4 | 6 | 10 |
| Embolia pulmonar con mención de corazón pulmonar agudo | 1 | 2 | 0 | 1 | 3 | 3 | 4 | 6 | 10 |
| Otros | 105 | 117 | 45 | 42 | 134 | 111 | 356 | 408 | 764 |
| TOTAL | 160 | 199 | 68 | 70 | 211 | 185 | 562 | 657 | 1,219 |

**DEFUNCIONES HOSPITALARIAS MENORES Y MAYORES DE 48 HRS. ENERO -
SEPTIEMBRE 2017**

| | MENORES A 48 HORAS | MAYORES A 48 HORAS | TOTAL |
|--------------------|--------------------|--------------------|--------------|
| Camas censables | 211 | 1,008 | 1,219 |
| Camas no censables | 533 | 157 | 690 |
| TOTAL | 744 | 1,166 | 1,909 |

20 PRINCIPALES CIRUGÍAS ENERO - SEPTIEMBRE 2017

| Código | PROCEDIMIENTOS | FEMENINO | MASCULINO | TOTAL |
|--------|---|---------------|---------------|---------------|
| 863X | Otra extirpación local o destrucción de lesión o tejido de piel y tejido subcutáneo | 1,225 | 651 | 1,876 |
| 51.23 | Colecistectomía laparoscópica | 971 | 254 | 1,225 |
| 741X | Cesárea clásica baja | 1,127 | 0 | 1,127 |
| 13.41 | Facoemulsificación y aspiración de catarata | 567 | 432 | 999 |
| 86.11 | Biopsia de piel y tejido subcutáneo | 524 | 356 | 880 |
| 736X | Episiotomía | 879 | 0 | 879 |
| 49.93 | Otra incisión de ano | 319 | 496 | 815 |
| 24.99 | Otra operación dental | 357 | 432 | 789 |
| 14.75 | Inyección de sustituto vítreo | 365 | 395 | 760 |
| 66.32 | Otra ligadura y sección bilateral de las trompas de falopio | 688 | 0 | 688 |
| 67.12 | Otra biopsia cervical | 580 | 0 | 580 |
| 54.11 | Laparotomía exploradora | 259 | 226 | 485 |
| 23.19 | Otra extracción quirúrgica de diente | 275 | 141 | 416 |
| 68.49 | Otra histerectomía total abdominal y la no especificada | 384 | 0 | 384 |
| 248X | Otra operación ortodoncia | 217 | 154 | 371 |
| 49.11 | Fistulotomía anal | 76 | 294 | 370 |
| 47.09 | Otra apendicetomía | 159 | 206 | 365 |
| 54.19 | Otra laparotomía | 152 | 152 | 304 |
| 49.02 | Otra incisión de tejido perianal | 130 | 167 | 297 |
| 86.22 | Desbridamiento excisional de herida, infección o quemadura | 118 | 139 | 257 |
| | Otros | 7,204 | 5,901 | 13,105 |
| | TOTAL | 16,576 | 10,396 | 26,972 |

20 PRINCIPALES CIRUGÍAS POR GRUPO DE EDAD Y SEXO ENERO - SEPTIEMBRE 2017

| CAUSA | - 1 | | 1 - 4 | | 5 - 14 | | 15 - 24 | | 25 - 44 | |
|---|-----------|-----------|------------|------------|------------|------------|--------------|--------------|--------------|--------------|
| | f | m | f | m | f | m | f | m | f | m |
| Otra extirpación local o destrucción de lesión o tejido de piel y tejido subcutáneo | 1 | 3 | 5 | 4 | 27 | 15 | 98 | 102 | 298 | 145 |
| Colecistectomía laparoscópica | 0 | 0 | 0 | 0 | 1 | 0 | 105 | 9 | 479 | 94 |
| Cesárea clásica baja | 0 | 0 | 0 | 0 | 5 | 0 | 522 | 0 | 595 | 0 |
| Facoemulsificación y aspiración de catarata | 0 | 2 | 0 | 4 | 6 | 8 | 5 | 10 | 14 | 30 |
| Biopsia de piel y tejido subcutáneo | 0 | 0 | 1 | 7 | 10 | 8 | 56 | 45 | 170 | 106 |
| Episiotomía | 0 | 0 | 0 | 0 | 5 | 0 | 546 | 0 | 328 | 0 |
| Otra incisión de ano | 0 | 0 | 0 | 0 | 0 | 0 | 21 | 44 | 93 | 188 |
| Otra operación dental | 6 | 6 | 88 | 93 | 213 | 287 | 49 | 45 | 0 | 1 |
| Inyección de sustituto vítreo | 3 | 5 | 0 | 0 | 2 | 4 | 2 | 10 | 30 | 61 |
| Otra ligadura y sección bilateral de las trompas de falopio | 0 | 0 | 0 | 0 | 0 | 0 | 183 | 0 | 501 | 0 |
| Otra biopsia cervical | 0 | 0 | 0 | 0 | 0 | 0 | 75 | 0 | 282 | 0 |
| Laparotomía exploradora | 3 | 2 | 1 | 0 | 4 | 3 | 21 | 21 | 86 | 57 |
| Otra extracción quirúrgica de diente | 0 | 0 | 0 | 0 | 10 | 6 | 116 | 68 | 101 | 47 |
| Otra histerectomía total abdominal y la no especificada | 1 | 0 | 0 | 0 | 0 | 0 | 10 | 0 | 194 | 0 |
| Otra operación ortodoncia | 0 | 0 | 3 | 0 | 93 | 77 | 93 | 66 | 25 | 9 |
| Fistulotomía anal | 0 | 0 | 0 | 0 | 0 | 0 | 5 | 17 | 37 | 132 |
| Otra apendicetomía | 0 | 0 | 2 | 2 | 16 | 19 | 32 | 66 | 60 | 71 |
| Otra laparotomía | 0 | 0 | 0 | 0 | 0 | 3 | 13 | 21 | 49 | 45 |
| Otra incisión de tejido perianal | 0 | 0 | 0 | 0 | 1 | 0 | 7 | 16 | 38 | 64 |
| Desbridamiento excisional de herida, infección o quemadura | 0 | 1 | 0 | 2 | 2 | 7 | 14 | 15 | 29 | 49 |
| Otros | 30 | 65 | 86 | 137 | 153 | 258 | 783 | 673 | 2,355 | 1,688 |
| TOTAL | 44 | 84 | 186 | 249 | 548 | 695 | 2,756 | 1,228 | 5,764 | 2,787 |

20 PRINCIPALES CIRUGÍAS POR GRUPO DE EDAD Y SEXO ENERO - SEPTIEMBRE 2017

| CAUSA | 45 - 59 | | 60 - 64 | | 65 o + | | Subtotal | | Total global |
|---|--------------|--------------|------------|------------|--------------|--------------|---------------|---------------|---------------|
| | f | m | f | m | f | m | f | m | |
| Otra extirpación local o destrucción de lesión o tejido de piel y tejido subcutáneo | 317 | 145 | 110 | 39 | 369 | 198 | 1,225 | 651 | 1,876 |
| Colecistectomía laparoscópica | 266 | 93 | 45 | 19 | 75 | 39 | 971 | 254 | 1,225 |
| Cesárea clásica baja | 5 | 0 | 0 | 0 | 0 | 0 | 1,127 | 0 | 1,127 |
| Facoemulsificación y aspiración de catarata | 122 | 90 | 86 | 51 | 334 | 237 | 567 | 432 | 999 |
| Biopsia de piel y tejido subcutáneo | 133 | 87 | 36 | 33 | 118 | 70 | 524 | 356 | 880 |
| Episiotomía | 0 | 0 | 0 | 0 | 0 | 0 | 879 | 0 | 879 |
| Otra incisión de ano | 123 | 187 | 29 | 29 | 53 | 48 | 319 | 496 | 815 |
| Otra operación dental | 1 | 0 | 0 | 0 | 0 | 0 | 357 | 432 | 789 |
| Inyección de sustituto vítreo | 123 | 138 | 64 | 70 | 141 | 107 | 365 | 395 | 760 |
| Otra ligadura y sección bilateral de las trompas de falopio | 4 | 0 | 0 | 0 | 0 | 0 | 688 | 0 | 688 |
| Otra biopsia cervical | 160 | 0 | 22 | 0 | 41 | 0 | 580 | 0 | 580 |
| Laparotomía exploradora | 77 | 73 | 16 | 23 | 51 | 47 | 259 | 226 | 485 |
| Otra extracción quirúrgica de diente | 32 | 12 | 5 | 3 | 11 | 5 | 275 | 141 | 416 |
| Otra histerectomía total abdominal y la no especificada | 155 | 0 | 10 | 0 | 14 | 0 | 384 | 0 | 384 |
| Otra operación ortodoncia | 2 | 1 | 0 | 0 | 1 | 1 | 217 | 154 | 371 |
| Fistulotomía anal | 27 | 114 | 3 | 14 | 4 | 17 | 76 | 294 | 370 |
| Otra apendicetomía | 30 | 34 | 4 | 4 | 15 | 10 | 159 | 206 | 365 |
| Otra laparotomía | 44 | 40 | 14 | 11 | 32 | 32 | 152 | 152 | 304 |
| Otra incisión de tejido perianal | 51 | 60 | 8 | 13 | 25 | 14 | 130 | 167 | 297 |
| Desbridamiento excisional de herida, infección o quemadura | 47 | 36 | 5 | 11 | 21 | 18 | 118 | 139 | 257 |
| Otros | 2,177 | 1,609 | 519 | 436 | 1,101 | 1,035 | 7,204 | 5,901 | 13,105 |
| TOTAL | 3,896 | 2,719 | 976 | 756 | 2,406 | 1,878 | 16,576 | 10,396 | 26,972 |

**CIRUGIAS Y PROCEDIMIENTOS POR ENTIDAD FEDERATIVA ENERO - SEPTIEMBRE
2017**

| ENTIDAD FEDERATIVA | TOTAL | ENTIDAD FEDERATIVA | TOTAL |
|-----------------------|--------|-------------------------------|---------------|
| Aguascalientes | 6 | Nuevo León | 6 |
| Baja California Norte | 6 | Oaxaca | 274 |
| Baja California Sur | 1 | Puebla | 348 |
| Campeche | 3 | Querétaro | 46 |
| Coahuila | 0 | Quintana roo | 20 |
| Colima | 1 | San Luis Potosí | 20 |
| Chiapas | 92 | Sinaloa | 10 |
| Chihuahua | 7 | Sonora | 3 |
| Ciudad de México | 12,571 | Tabasco | 31 |
| Durango | 4 | Tamaulipas | 16 |
| Guanajuato | 96 | Tlaxcala | 140 |
| Guerrero | 514 | Veracruz | 449 |
| Hidalgo | 436 | Yucatán | 3 |
| Jalisco | 13 | Zacatecas | 19 |
| Estado de México | 11,358 | Otros Países de Latinoamérica | 3 |
| Michoacán | 190 | Se ignora | 1 |
| Morelos | 277 | | |
| Nayarit | 8 | Total | 26,972 |

20 PRINCIPALES PROCEDIMIENTOS POR SEXO. ENERO - SEPTIEMBRE 2017

| Código | CAUSA | FEMENINO | MASCULINO | TOTAL |
|---------|---|---------------|---------------|----------------|
| 39.95 | Hemodiálisis | 5,318 | 4,739 | 10,057 |
| 89.34 | Examen digital de recto | 3,618 | 4,666 | 8,284 |
| 00.F9 | Curación de herida | 4,233 | 3,383 | 7,616 |
| 49.21 | Anoscopia | 3,015 | 3,986 | 7,001 |
| 70.21 | Vaginoscopia | 5,706 | 0 | 5,706 |
| 99.25 | Inyección o infusión de sustancia quimioterapéutica contra cáncer | 4,368 | 981 | 5,349 |
| 99.82 | Terapia de luz ultravioleta | 2,650 | 1,842 | 4,492 |
| 44.1301 | Esófago gastro duodenoscopia diagnostica | 2,238 | 1,714 | 3,952 |
| 93.9903 | Otro procedimiento respiratorio inhaloterapia hiperbárica | 2,553 | 1,208 | 3,761 |
| 49.29 | Otros procedimientos diagnósticos sobre ano y tejido perianal | 1,668 | 2,086 | 3,754 |
| 247X | Aplicación de dispositivo ortodontico | 2,062 | 988 | 3,050 |
| 14.24 | Destrucción de lesión coriorretinal por fotocoagulación por laser | 1,378 | 1,106 | 2,484 |
| 89.37 | Determinación de capacidad vital | 1,349 | 711 | 2,060 |
| 89.3701 | Espirometria con salbutamol | 1,343 | 697 | 2,040 |
| 95.13 | Estudio del ojo con ultrasonidos (ecografía) | 1,105 | 884 | 1,989 |
| 48.23 | Proctosigmoidoscopia rígida | 877 | 924 | 1,801 |
| 89.14 | Electroencefalograma | 848 | 925 | 1,773 |
| 99.29 | Inyección o infusión de otra sustancia terapéutica o profiláctica | 898 | 615 | 1,513 |
| 23.49 | Otra restauración dental | 823 | 486 | 1,309 |
| 95.05 | Estudio de campo visual | 898 | 322 | 1,220 |
| | Otros | 17,243 | 10,879 | 28,122 |
| | TOTAL | 64,191 | 43,142 | 107,333 |

**20 PRINCIPALES PROCEDIMIENTOS POR GRUPO DE EDAD Y SEXO ENERO - SEPTIEMBRE
2017**

| CAUSA | - 1 | | 1 - 4 | | 5 - 14 | | 15 - 24 | | 25 - 44 | |
|---|-----------|-----------|------------|------------|--------------|--------------|--------------|--------------|---------------|---------------|
| | f | m | f | m | f | m | f | m | f | m |
| Hemodiálisis | 2 | 0 | 0 | 3 | 2 | 1 | 1,057 | 1,191 | 1,836 | 1,685 |
| Examen digital de recto | 0 | 0 | 0 | 0 | 3 | 6 | 216 | 385 | 1,031 | 1,728 |
| Curación de herida | 25 | 49 | 128 | 153 | 166 | 267 | 397 | 546 | 1,243 | 1,041 |
| Anoscopia | 0 | 0 | 0 | 0 | 2 | 6 | 180 | 340 | 854 | 1,479 |
| Vaginoscopia | 0 | 0 | 0 | 0 | 1 | 0 | 325 | 0 | 2,099 | 0 |
| Inyección o infusión de sustancia quimioterapéutica contra cáncer | 0 | 0 | 0 | 0 | 0 | 0 | 76 | 130 | 1,014 | 286 |
| Terapia de luz ultravioleta | 2 | 5 | 9 | 16 | 68 | 83 | 188 | 163 | 648 | 508 |
| Esófago gastro duodenoscopia diagnóstica | 0 | 1 | 1 | 5 | 9 | 12 | 69 | 69 | 476 | 458 |
| Otro procedimiento respiratorio inhaloterapia hiperbárica | 0 | 1 | 200 | 195 | 224 | 208 | 150 | 90 | 417 | 239 |
| Otros procedimientos diagnósticos sobre ano y tejido perianal | 0 | 0 | 0 | 0 | 1 | 2 | 105 | 159 | 498 | 766 |
| Aplicación de dispositivo ortodóntico | 0 | 2 | 2 | 2 | 168 | 127 | 1,124 | 656 | 598 | 181 |
| Destrucción de lesión coriorretinal por fotocoagulación por laser | 0 | 0 | 0 | 0 | 2 | 3 | 21 | 5 | 162 | 127 |
| Determinación de capacidad vital | 0 | 0 | 2 | 0 | 45 | 54 | 53 | 60 | 254 | 120 |
| Espirometría con salbutamol | 1 | 0 | 2 | 0 | 42 | 54 | 51 | 56 | 257 | 120 |
| Estudio del ojo con ultrasonidos (ecografía) | 0 | 0 | 1 | 2 | 5 | 8 | 14 | 25 | 72 | 102 |
| Proctosigmoidoscopia rígida | 0 | 0 | 0 | 0 | 1 | 1 | 47 | 60 | 251 | 332 |
| Electroencefalograma | 6 | 9 | 53 | 90 | 182 | 297 | 204 | 186 | 219 | 180 |
| Inyección o infusión de otra sustancia terapéutica o profiláctica | 0 | 0 | 0 | 0 | 0 | 0 | 60 | 52 | 256 | 185 |
| Otra restauración dental | 0 | 0 | 3 | 4 | 34 | 16 | 140 | 114 | 235 | 199 |
| Estudio de campo visual | 0 | 0 | 0 | 0 | 4 | 3 | 20 | 18 | 115 | 48 |
| Otros | 12 | 16 | 177 | 171 | 710 | 795 | 1,697 | 1,135 | 4,758 | 2,816 |
| TOTAL | 48 | 83 | 578 | 641 | 1,669 | 1,943 | 6,194 | 5,440 | 17,293 | 12,600 |

20 PRINCIPALES PROCEDIMIENTOS POR GRUPO DE EDAD Y SEXO ENERO - SEPTIEMBRE 2017

| CAUSA | 45 - 59 | | 60 - 64 | | 65 o + | | Subtotal | | Total global |
|---|---------------|---------------|--------------|--------------|---------------|--------------|---------------|---------------|----------------|
| | f | m | f | m | f | m | f | m | |
| Hemodiálisis | 1,321 | 1,136 | 377 | 239 | 723 | 484 | 5,318 | 4,739 | 10,057 |
| Examen digital de recto | 1,402 | 1,743 | 332 | 325 | 634 | 479 | 3,618 | 4,666 | 8,284 |
| Curación de herida | 1,587 | 804 | 241 | 199 | 446 | 324 | 4,233 | 3,383 | 7,616 |
| Anoscopia | 1,172 | 1,476 | 287 | 276 | 520 | 409 | 3,015 | 3,986 | 7,001 |
| Vaginoscopia | 2,229 | 0 | 456 | 0 | 596 | 0 | 5,706 | 0 | 5,706 |
| Inyección o infusión de sustancia quimioterapéutica contra cáncer | 2,175 | 235 | 460 | 84 | 643 | 246 | 4,368 | 981 | 5,349 |
| Terapia de luz ultravioleta | 1,034 | 578 | 293 | 160 | 408 | 329 | 2,650 | 1,842 | 4,492 |
| Esófago gastro duodenoscopia diagnóstica | 841 | 629 | 283 | 187 | 559 | 353 | 2,238 | 1,714 | 3,952 |
| Otro procedimiento respiratorio inhaloterapia hiperbárica | 910 | 322 | 135 | 17 | 517 | 136 | 2,553 | 1,208 | 3,761 |
| Otros procedimientos diagnósticos sobre ano y tejido perianal | 634 | 784 | 159 | 153 | 271 | 222 | 1,668 | 2,086 | 3,754 |
| Aplicación de dispositivo ortodóntico | 137 | 14 | 13 | 0 | 20 | 6 | 2,062 | 988 | 3,050 |
| Destrucción de lesión coriorretinal por fotocoagulación por laser | 592 | 510 | 291 | 218 | 310 | 243 | 1,378 | 1,106 | 2,484 |
| Determinación de capacidad vital | 463 | 185 | 173 | 84 | 359 | 208 | 1,349 | 711 | 2,060 |
| Espirometría con salbutamol | 460 | 185 | 172 | 83 | 358 | 199 | 1,343 | 697 | 2,040 |
| Estudio del ojo con ultrasonidos (ecografía) | 289 | 256 | 173 | 139 | 551 | 352 | 1,105 | 884 | 1,989 |
| Proctosigmoidoscopia rígida | 328 | 353 | 77 | 74 | 173 | 104 | 877 | 924 | 1,801 |
| Electroencefalograma | 114 | 112 | 24 | 14 | 46 | 37 | 848 | 925 | 1,773 |
| Inyección o infusión de otra sustancia terapéutica o profiláctica | 363 | 138 | 80 | 49 | 139 | 191 | 898 | 615 | 1,513 |
| Otra restauración dental | 282 | 94 | 63 | 23 | 66 | 36 | 823 | 486 | 1,309 |
| Estudio de campo visual | 253 | 78 | 119 | 29 | 387 | 146 | 898 | 322 | 1,220 |
| Otros | 5,392 | 3,103 | 1,592 | 965 | 2,905 | 1,878 | 17,243 | 10,879 | 28,122 |
| TOTAL | 21,978 | 12,735 | 5,800 | 3,318 | 10,631 | 6,382 | 64,191 | 43,142 | 107,333 |

TOTAL DE CONSULTAS DE ODONTOLOGÍA ENERO - SEPTIEMBRE 2017

| SERVICIO | 1ª VEZ | CONSULTA SUBSECUENTE | TOTAL |
|-----------------------|--------------|----------------------|---------------|
| Estomatología | 2,739 | 11,717 | 14,456 |
| Prótesis maxilofacial | 501 | 4,444 | 4,945 |
| Odontopediatría | 826 | 1,660 | 2,486 |
| TOTAL | 4,066 | 17,821 | 21,887 |

TOTAL DE ATENCIONES ODONTOLÓGICAS ENERO - SEPTIEMBRE 2017

| ATENCIONES | PRÓTESIS MAXILOFACIAL | ESTOMATOLOGÍA | ODONTOPEDIATRÍA | TOTAL |
|-----------------------|-----------------------|---------------|-----------------|---------------|
| Profilaxis | 445 | 776 | 159 | 1,380 |
| Endodoncias | 57 | 0 | 133 | 190 |
| Exodoncias | 591 | 819 | 238 | 1,648 |
| Ortodoncias | 0 | 3,435 | 1,010 | 4,445 |
| Ort. Func. Max. | 0 | 947 | 0 | 947 |
| Parodoncias | 0 | 1,116 | 0 | 1,116 |
| Prostodoncias | 0 | 0 | 0 | 0 |
| Amalgamas | 807 | 1,323 | 66 | 2,196 |
| Curaciones | 0 | 579 | 54 | 633 |
| Aplicación de flúor | 115 | 0 | 174 | 289 |
| Prótesis | 470 | 0 | 0 | 470 |
| Aplicación de coronas | 0 | 0 | 144 | 144 |
| Otras atenciones | 69 | 0 | 162 | 231 |
| Anestesia | 1,349 | 7,486 | 547 | 9,382 |
| Impresiones y modelos | 0 | 359 | 0 | 359 |
| TOTAL | 3,903 | 16,840 | 2,687 | 23,430 |

COMPARATIVO DE RAYOS X DENTALES ENERO - SEPTIEMBRE 2016 - 2017

| | 2016 | | 2017 | |
|-----------------------|--------------|--------------|--------------|--------------|
| | Personas | Sesiones | Personas | Sesiones |
| Estomatología | 864 | 1,116 | 356 | 356 |
| Prótesis maxilofacial | 1,057 | 1,057 | 861 | 861 |
| Odontopediatría | 0 | 0 | 0 | 0 |
| TOTAL | 1,921 | 2,173 | 1,217 | 1,217 |

EGRESOS POR MEJORÍA Y DEFUNCIÓN DE LOS SERVICIOS CON TERAPIA INTENSIVA ENERO - SEPTIEMBRE 2017

| No. DEL SERVICIO | SERVICIO | EGRESOS | | TOTAL DE EGRESOS |
|------------------|-----------------------|--------------|------------|------------------|
| | | Mejoría | Defunción | |
| 111 | Oncología | 190 | 59 | 249 |
| 112 | Gineco – Oobstetricia | 231 | 11 | 242 |
| 310 | Unidad Central | 280 | 93 | 373 |
| 403 | Neurología | 344 | 51 | 395 |
| 405 | Infectología | 38 | 43 | 81 |
| 406 | Neumología | 193 | 79 | 272 |
| 503 | Cardiología | 398 | 62 | 460 |
| 505 | Pediatría | 176 | 66 | 242 |
| | TOTAL | 1,850 | 464 | 2,314 |

*Las defunciones se reportan de acuerdo al egreso de una cama censable no estrictamente a que la defunción haya ocurrido en una cama de cualquier terapia intensiva

COMPARATIVO DE CONSULTAS DE URGENCIAS ENERO – SEPTIEMBRE 2016-2017

| URGENCIAS | AÑO | |
|--------------------|---------------|---------------|
| | 2016 | 2017 |
| Ginecológicas | 1,367 | 1,317 |
| Obstétricas | 8,545 | 8,089 |
| Médico Quirúrgicas | 43,179 | 42,583 |
| Pediátricas | 8,558 | 8,872 |
| TOTAL | 61,649 | 60,861 |

**COMPARATIVO DE RELACIÓN DE DIVERSAS ACTIVIDADES REALIZADAS ENERO –
SEPTIEMBRE 2016 - 2017**

| ESTUDIOS Y TRATAMIENTOS | 2016 | 2017 |
|--|-------------|-------------|
| Estudios de médula ósea | 2,227 | 2,136 |
| Fotocoagulación de retina con láser (láser argon y jack) | 2,748 | 2,734 |
| Bloqueos nerviosos | 93 | 54 |
| Estudios de electroencefalografía | 2,025 | 1,995 |
| Estudios de electromiografía | 1,200 | 1,481 |
| Pruebas de esfuerzo | 493 | 515 |
| Monitoreo cardiaco | 6,290 | 7,014 |
| Trazos | 5,475 | 5,854 |
| Electrocardiografía tridimensional | 1,257 | 1,884 |
| Estudios de electrocardiogramas | 32,802 | 40,108 |
| Estudios de endoscopías | 7,559 | 6,187 |
| Biopsias | 6,009 | 7,287 |
| Audiometrías | 1,762 | 1,956 |
| Sesiones litotripsia | 99 | 76 |
| Ecocardiogramas | 2,083 | 3,965 |
| Cateterismos (cardiacos) | 165 | 136 |
| Coronariografía | 164 | 144 |

**COMPARATIVO DE RELACIÓN DE DIVERSAS ACTIVIDADES REALIZADAS ENERO –
SEPTIEMBRE 2016 - 2017**

| ESTUDIOS Y TRATAMIENTOS | 2016 | 2017 |
|----------------------------|-------|-------|
| Implantación de marcapasos | 183 | 136 |
| Ventriculografía | 32 | 28 |
| Aortografía | 41 | 51 |
| Colocación de swans ganz | 41 | 64 |
| Recolocación de electrodos | 8 | 10 |
| Panendoscopia | 5,087 | 4,502 |
| Colonoscopia | 752 | 812 |
| Campimetría | 1,482 | 1,220 |
| Fluorangiografías | 1,178 | 1,010 |
| Refracción | 3,321 | 3,509 |
| Anoscopia | 710 | 683 |
| Topografía corneal | 519 | 271 |

COMPARATIVO DE PARTOS ATENDIDOS ENERO - SEPTIEMBRE 2016 - 2017

| PARTOS ATENDIDOS | AÑO | | | |
|--------------------|--------------|---------------|--------------|---------------|
| | 2016 | | 2017 | |
| | Casos | % | Casos | % |
| Eutócicos | 1,380 | 52.88 | 1,256 | 52.01 |
| Distócicos (otros) | 16 | 0.61 | 20 | 0.83 |
| Cesáreas | 1,214 | 46.51 | 1,139 | 47.16 |
| TOTAL | 2,610 | 100.00 | 2,415 | 100.00 |

COMPARATIVO DE ABORTOS ENERO - SEPTIEMBRE 2016 - 2017

| | AÑO | |
|---------------------|------------|------------|
| | 2016 | 2017 |
| Abortos registrados | 425 | 245 |
| TOTAL | 425 | 245 |

PLÁTICAS PARA LA SALUD

ACTIVIDADES REALIZADAS ENERO - SEPTIEMBRE 2017

| SERVICIO | No. de pláticas | No. de asistentes |
|---------------------------|-----------------|-------------------|
| Trabajo Social | 764 | 34,783 |
| Departamento de Nutrición | 0 | 0 |
| Enfermería | 7,680 | 77,850 |
| TOTAL | 8,444 | 112,633 |

COMPARATIVO DE TRATAMIENTOS DE RADIOTERAPIA POR SERVICIO ENE - SEP 2016-2017

| SERVICIO | UNIDAD DE MEDIDA | AÑO | |
|-----------|------------------|----------------|----------------|
| | | 2016 NÚMERO | 2017 NÚMERO |
| Oncología | Sesión | 15,479 | 16,546 |
| | Persona | 2,708 | 3,037 |
| | Promedio | 5.72 | 5.45 |

COMPARATIVO DE TRATAMIENTOS DE REHABILITACIÓN POR SERVICIO ENE - SEP 2017 - 2017

| SERVICIO | UNIDAD DE MEDIDA | AÑO | |
|---|------------------|----------------|----------------|
| | | 2016 NÚMERO | 2017 NÚMERO |
| Medicina Física y Rehabilitación | Sesión | 43,060 | 50,193 |
| | Persona | 7,905 | 8,035 |
| | Promedio | 5.45 | 6.25 |
| Medicina Física y Rehabilitación (pediatría) | Sesión | 264 | 255 |
| | Persona | 203 | 216 |
| | Promedio | 1.30 | 1.18 |
| Audiología y Foniatría | Sesión | 2,795 | 3,562 |
| | Persona | 1,291 | 1,792 |
| | Promedio | 2.16 | 1.99 |
| Neurología | Sesión | 2,912 | 2,868 |
| | Persona | 624 | 762 |
| | Promedio | 4.67 | 3.76 |
| TOTAL | Sesión | 49,031 | 56,878 |
| | Persona | 10,023 | 10,805 |
| | Promedio | 4.89 | 5.26 |

COMPARATIVO DE ESTUDIOS DE ULTRASONIDO POR SERVICIO ENE - SEP 2016 - 2017

| SERVICIO | UNIDAD DE MEDIDA | AÑO | |
|-------------------------------|------------------|----------------|----------------|
| | | 2016 NÚMERO | 2017 NÚMERO |
| Ginecoobstetricia | Sesión | 1,257 | 1,974 |
| | Persona | 1,257 | 1,974 |
| | Promedio | 1.00 | 1.00 |
| Área Central | Sesión | 20,687 | 18,819 |
| | Persona | 19,161 | 17,690 |
| | Promedio | 1.08 | 1.06 |
| Oncología | Sesión | 3,038 | 3,170 |
| | Persona | 3,037 | 2,584 |
| | Promedio | 1.00 | 1.23 |
| Oftalmología | Sesión | 1,982 | 2,019 |
| | Persona | 1,982 | 2,019 |
| | Promedio | 1.00 | 1.00 |
| Cardiología (ecocardiogramas) | Sesión | 1,552 | 3,511 |
| | Persona | 1,552 | 3,511 |
| | Promedio | 1.00 | 1.00 |
| Trasplantes | Sesión | 37 | 43 |
| | Persona | 37 | 43 |
| | Promedio | 1.00 | 1.00 |
| Coloproctología 310-I | Sesión | 211 | 337 |
| | Persona | 211 | 337 |
| | Promedio | 1.00 | 1.00 |
| Vascular periférico | Sesión | 72 | 181 |
| | Persona | 72 | 181 |
| | Promedio | 1.00 | 1.00 |
| TOTAL | Sesión | 28,836 | 30,054 |
| | Persona | 27,309 | 28,339 |
| | Promedio | 1.06 | 1.06 |

**COMPARATIVO DE TRATAMIENTOS DE QUIMIOTERAPIA POR SERVICIO ENERO - SEPTIEMBRE
2016-2017**

| SERVICIO | UNIDAD DE MEDIDA | AÑO | |
|-------------------|------------------|----------------|----------------|
| | | 2016 NÚMERO | 2017 NÚMERO |
| Hematología | Sesión | 5,777 | 5,396 |
| | Persona | 4,780 | 5,294 |
| | Promedio | 1.21 | 1.02 |
| Oncología | Sesión | 7,899 | 6,794 |
| | Persona | 7,899 | 6,755 |
| | Promedio | 1.00 | 1.01 |
| Pediatria | Sesión | 2,728 | 4,659 |
| | Persona | 2,728 | 4,659 |
| | Promedio | 1.00 | 1.00 |
| Clínica del Dolor | Sesión | 23 | 27 |
| | Persona | 23 | 27 |
| | Promedio | 1.00 | 1.00 |
| TOTAL | Sesión | 16,427 | 16,876 |
| | Persona | 15,430 | 16,735 |
| | Promedio | 1.06 | 1.01 |

COMPARATIVO DE SESIONES DE INHALOTERAPIA ENERO – SEPTIEMBRE 2016-2017

| SERVICIO | 2016 | 2017 |
|------------------------------------|---------------|---------------|
| Otorrinolaringología | 3,084 | 3,702 |
| Oncología | 1,964 | 1,573 |
| Terapia Médica Intensiva (central) | 7,334 | 9,712 |
| Neumología | 2,664 | 8,678 |
| Pediatría | 5,634 | 8,450 |
| TOTAL | 20,680 | 32,115 |

RESUMEN DE DIÁLISIS Y HEMODIÁLISIS POR SERVICIO ENERO - SEPTIEMBRE 2017

| SERVICIO | | DIÁLISIS PERITONEAL | HEMODIÁLISIS |
|--------------|------------------|---------------------|---------------|
| 105 B | Nefrología | 373 | 10,096 |
| 108 | Medicina Interna | 246 | 0 |
| 110 | Medicina Interna | 0 | 0 |
| 103 (308) | Medicina Interna | 72 | 0 |
| TOTAL | | 691 | 10,096 |

COMPARATIVO DEL CONSUMO DE SANGRE Y HEMODERIVADOS POR SERVICIO
ENE – SEP 2016-2017

| SERVICIO | AÑO | | | | | | | |
|------------------------|---------------------------|--------------|-------------------------|------------------|---------------------------|--------------|-------------------------|------------------|
| | 2016 | | | | 2017 | | | |
| | Concentrado eritrocitario | Plasma | Concentrado plaquetario | Críoprecipitados | Concentrado eritrocitario | Plasma | Concentrado plaquetario | Críoprecipitados |
| Otorrinolaringología | 60 | 23 | 15 | 0 | 108 | 38 | 13 | 0 |
| Oftalmología | 21 | 1 | 14 | 0 | 7 | 5 | 20 | 0 |
| Medicina Interna 103-B | 466 | 73 | 101 | 5 | 428 | 83 | 74 | 27 |
| Cir. Plástica y Rec. | 180 | 26 | 12 | 6 | 86 | 0 | 0 | 0 |
| Urología | 554 | 92 | 33 | 20 | 475 | 114 | 25 | 4 |
| Nefrología | 579 | 87 | 41 | 10 | 481 | 55 | 108 | 10 |
| Ortopedia | 190 | 7 | 0 | 0 | 182 | 47 | 4 | 0 |
| Medicina Interna 108 | 626 | 112 | 69 | 15 | 596 | 100 | 122 | 0 |
| Dermatología | 18 | 1 | 0 | 0 | 15 | 0 | 6 | 9 |
| Medicina Interna 110 | 566 | 122 | 62 | 0 | 545 | 132 | 60 | 20 |
| Oncología | 1,912 | 219 | 194 | 3 | 2,167 | 347 | 234 | 33 |
| Hematología | 4,919 | 642 | 9,681 | 589 | 3,851 | 536 | 7,562 | 959 |
| Gineco/Obstetricia | 1,436 | 337 | 468 | 355 | 1,403 | 335 | 399 | 206 |
| Torre Quirúrgica | 4,515 | 2,054 | 1,045 | 165 | 2,369 | 994 | 372 | 145 |
| Urg Médico Quirúrgicas | 471 | 254 | 48 | 2 | 2,865 | 1,306 | 673 | 195 |
| Neurología | 97 | 2 | 25 | 0 | 384 | 155 | 34 | 2 |
| Reumatología | 16 | 1 | 0 | 0 | 78 | 4 | 10 | 0 |
| Endocrinología | 229 | 144 | 170 | 33 | 2 | 0 | 0 | 0 |
| Infectología | 320 | 84 | 51 | 12 | 257 | 134 | 183 | 52 |
| Cardio - Neumología | 622 | 675 | 214 | 110 | 1,077 | 768 | 369 | 225 |
| Pediatría | 1,046 | 266 | 2,030 | 51 | 993 | 351 | 2,180 | 71 |
| TOTAL | 18,912 | 5,270 | 14,326 | 1,376 | 18,369 | 5,504 | 12,448 | 1,958 |

TRATAMIENTOS DE COLPOSCOPIAS REALIZADAS EN EL HOSPITAL GENERAL DE MÉXICO ENE - SEP 2017

| TRATAMIENTO | TOTAL | |
|----------------|-------------------|------------|
| | GINECOOBSTETRICIA | ONCOLOGIA |
| Criocirugía | 56 | 0 |
| Laserterapia | 118 | 0 |
| Asa o leep | 89 | 146 |
| Electrocirugía | 0 | 136 |
| TOTAL | 263 | 282 |

ESTUDIOS DE COLPOSCOPIAS REALIZADAS EN EL HOSPITAL GENERAL DE MÉXICO ENE - SEP 2017

| TRATAMIENTO | TOTAL |
|--------------|---------------|
| Oncología | 7,566 |
| Ginecología | 4,206 |
| TOTAL | 11,772 |

Actividades de la Cámara Hiperbárica ENERO - SEPTIEMBRE 2017

| | No. de Pacientes atendidos | | No. de Sesiones | | TOTAL | |
|-----------------|----------------------------|-------------|-----------------|------------------|------------------------|----------|
| | IRA. VEZ | SUBSECUENTE | HOSPITALIZADOS | CONSULTA EXTERNA | IRA. VEZ Y SUBSECUENTE | SESIONES |
| SUBTOTAL | 102 | 86 | 273 | 3,548 | 188 | 3,821 |

| Servicios a los que se le brindo el Apoyo | TOTAL | Servicios a los que se le brindo el Apoyo | TOTAL |
|---|-------|---|------------|
| Otorrinolaringología 101 | 8 | Cirugía General 310 B | 5 |
| Oftalmología 102 | | Alergia | |
| Medicina Interna 103 B | 1 | Neurología 403 | 4 |
| Cirugía Plástica 104 | 13 | Reumatología | 1 |
| Audiología y foniatría 104-B | 1 | Endocrinología 404B | |
| Urología 105 | | Infectología 405 | |
| Ortopedia 106 | 12 | Neumología | |
| Gastroenterología 107 | 3 | Cardiología 503 | 4 |
| Coloproctología | 10 | Vascular periférico | 7 |
| Medicina Interna 108 | 2 | Pediatría 505 | 10 |
| Dermatología | 2 | Hospital infantil de México | |
| Medicina Interna 110 | 2 | Urgencias | |
| Oncología 111 | 3 | Externo Hospital Infantil de México | |
| Hematología 111-D | 0 | Consulta Externa 401 | 12 |
| Gineco-Obstetricia 112 | 2 | Otros | |
| Clínica del Dolor 203 | | | |
| TOTAL | | | 102 |

RECURSOS FÍSICOS Y MATERIALES

CAMAS NO CENSABLES POR SERVICIO A SEPTIEMBRE 2017

| SERVICIO | TOTAL | Habitación conjunta | Recuperación | Corta Estancia Atención ambulatoria | Urgencias | T.M.I. | LABOR | OTROS |
|----------------------------------|------------|---------------------|--------------|-------------------------------------|-----------|-----------|----------|-----------|
| | en exist. | exist. | exist. | exist. | exist. | exist. | exist. | exist. |
| Oftalmología | 7 | | | 7 | | | | |
| Cirugía Plástica | 6 | | | 6 | | | | |
| Urología | 4 | | 4 | | | | | |
| Oncología | 5 | | | | | 5 | | |
| Gineco / Obstetricia | 20 | | 8 | | | 5 | 7 | |
| Urgencias | 40 | | | | 40 | | | |
| Neurología | 8 | | | | | 8 | | |
| Infectología | 4 | | | | | 4 | | |
| Farmacología | 24 | | | | | | | 24 |
| Pediatría | 74 | 39 | 4 | | 6 | 20 | | 5 |
| Pediatría Atención Ambulatoria | 8 | | | 8 | | | | |
| SUBTOTAL | 200 | 39 | 16 | 21 | 46 | 42 | 7 | 29 |
| TORRE QUIRÚRGICA | | | | | | | | |
| Don. y Trasplantes. 310C | 4 | | 4 | | | | | |
| Gastroenterología 310D | 8 | | | 8 | | | | |
| Terapia Intensiva C. 310E | 10 | | | | | 10 | | |
| Terapéutica Quirurg 310F | 22 | | 22 | | | | | |
| Terapia Intermedia 310 G | 11 | | | | | | | 11 |
| Hospitalización torre 310 T | 10 | | | 10 | | | | |
| SUBTOTAL | 65 | | 26 | 18 | | 10 | | 11 |
| TORRE CARDIO Y NEUMOLOGIA | | | | | | | | |
| Cardiología | 6 | | | | | 6 | | |
| Neumología | 12 | | | | | 12 | | |
| SUBTOTAL | 18 | | | | | 18 | | |
| TOTAL | 283 | 39 | 42 | 39 | 46 | 70 | 7 | 40 |

RECURSOS FÍSICOS Y MATERIALES

CAMAS CENSABLES POR SERVICIO A SEPTIEMBRE 2017

| SERVICIO | Exist. | Cirugía | Gineco/obst. | Medicina Interna | Pediatría | OTRAS |
|-----------------------------|------------|------------|--------------|------------------|-----------|-----------|
| | | exist. | exist. | exist. | exist. | exist. |
| Otorrinolaringología | 25 | 25 | | | | |
| Oftalmología | 23 | 23 | | | | |
| Medicina Interna 103 B | 24 | | | 24 | | |
| Cirugía Plástica | 18 | 18 | | | | |
| Urología | 50 | 50 | | | | |
| Nefrología | 12 | | | 12 | | |
| Ortopedia | 36 | 36 | | | | |
| Medicina Interna 108 | 36 | | | 36 | | |
| Dermatología | 10 | | | 10 | | |
| Medicina Interna 110 | 24 | | | 24 | | |
| Geriatría | 12 | | | 12 | | |
| Oncología 111-A | 61 | 28 | | | | 33 |
| Hematología 111-B | 55 | | | 55 | | |
| Gineco / Obstetricia | 60 | | 60 | | | |
| Neurología y Neurocirugía | 50 | 50 | | | | |
| Reumatología | 12 | | | 12 | | |
| Endocrinología | 12 | | | 12 | | |
| Infectología | 26 | | | 26 | | |
| Pediatría | 88 | 15 | | 21 | 52 | |
| SUBTOTAL | 634 | 279 | 60 | 316 | 52 | 33 |
| TORRE QUIRÚRGICA | | | | | | |
| Don. y Trasplantes. 310C | 5 | 5 | | | | |
| Hospitalización torre 310 T | 118 | 118 | | | | |
| SUBTOTAL | 123 | 123 | | | | |
| Torre cardio-angio y neumo | 85 | | | | | |
| TOTAL | 842 | 402 | 60 | 316 | 52 | 33 |

Nota: A partir del mes de Marzo de 2017 no se contabiliza el dato de Días Cama en los servicios de Cx Grl., Gastroenterología ni Coloproctología, ya que en la Torre Qx no hay camas asignadas específicamente para esos servicios ya que la política para la hospitalización en la torre es con base a la disponibilidad de las camas del 3° y 4° piso y, por lo tanto, los ingresos y egresos son de acuerdo a la unidad tratante. Por otra parte, en el mes de julio de 2017 entro en funcionamiento la nueva torre 503 Cardiología, Neumología y Angiología por lo que deja de contabilizarse el dato de Días Cama en esos servicios ya que en dicha torre no hay camas asignadas específicamente para esas especialidades ya que la política para la hospitalización es con base a la disponibilidad de las camas del 3° y 4° piso y, por lo tanto, los ingresos y egresos son de acuerdo a la unidad tratante

RECURSOS FÍSICOS Y MATERIALES

CAMAS EN ÁREAS DE SERVICIO DE TERAPIA INTENSIVA ENERO – SEPTIEMBRE 2017

| UNIDAD | SERVICIO | No. DE CAMAS |
|--------|------------------------------|--------------|
| 111 | Oncología | 5 |
| 112 | Gineco – Obstetricia | 5 |
| 112 | UCIN Pediatría | 14 |
| 202 | Terapia Intensiva Central | 10 |
| 302 | Cardiología | 6 |
| 403 | Neurología | 8 |
| 405 | Infectología | 4 |
| 406 | Neumología | 12 |
| 505 | Terapia Intensiva Pediátrica | 6 |
| | TOTAL | 70 |

RECURSOS FISICOS Y MATERIALES

ÁREAS O SALAS CON QUE CUENTA EL HOSPITAL GENERAL DE MÉXICO

| ÁREAS O SALAS | NÚMERO | OBSERVACIONES |
|--------------------------------------|--------|--------------------|
| Hospitalización | 842 | Camas censables |
| Hospitalización | 283 | Camas no censables |
| Quirófanos | 12 | Salas |
| Número de mesas quirúrgicas | 40 | Mesas |
| Salas de procedimientos ambulatorios | 15 | Salas |
| Expulsión | 4 | Salas |
| Central de equipos y esterilización | 15 | Área |
| Urgencias | 3 | Salas |
| Terapia Intensiva | 9 | Salas |
| Terapia Intensiva | 70 | Camas |
| Consultorios | 279 | Total |
| Medicina Física y Rehabilitación | 1 | Área |
| Salas de Rayos X | 27 | Gabinetes |
| Salas de Laboratorio | 8 | Salas |
| Salas de Ultrasonido | 12 | Equipos |
| Salas de Endoscopia | 8 | Salas |
| Anatomía Patológica | 6 | Laboratorios |
| Aulas | 48 | Aulas |
| Auditorios | 2 | Auditorios |

RECURSOS FÍSICOS Y MATERIALES

CONSULTORIOS CON QUE CUENTA EL HOSPITAL GENERAL DE MÉXICO

| ESPECIALIDAD | EXISTENCIA | ESPECIALIDAD | EXISTENCIA |
|-----------------------------------|------------|---|------------|
| OTORRINOLARINGOLOGÍA | 10 | TORRE QUIRÚRGICA | |
| OFTALMOLOGÍA | 7 | CLÍNICA DEL HIGADO | 2 |
| CIRUGÍA PLASTICA Y RECONSTRUCTIVA | 2 | CIRUGÍA GENERAL | 6 |
| ORTOPEDIA | 6 | COLOPROCTOLOGÍA | 4 |
| GINECO-OBSTETRICIA | 16 | GASTROENTEROLOGÍA | 3 |
| DERMATOLOGÍA | 9 | TRASPLANTES | 2 |
| ONCOLOGÍA | 26 | VALORACIÓN PRE ANESTESICAS | 2 |
| HEMATOLOGÍA | 2 | FILTRO CONSULTA EXTERNA | 1 |
| ANESTESIA | 2 | TORRE CARDIO-NEUMO Y ANGIO | |
| CLÍNICA DEL DOLOR | 10 | CARDIOLOGÍA | 11 |
| GENETICA | 3 | NEUMOLOGÍA | 10 |
| URGENCIA SMEDICAS | 6 | ANGIOLOGÍA | 3 |
| NEUROLOGIA | 6 | URGENCIAS | 1 |
| SALUD MENTAL | 7 | TORRE MED. FISICA, AUDIO Y ALERGIA | |
| ESTOMATOLOGÍA | 3 | | |
| INFECTOLOGÍA | 2 | MED. FISICA Y REHABILITACIÓN | 10 |
| PEDIATRIA | 21 | AUDIOLOGIA Y FONIATRIA | 10 |
| AREA DE CONSULTA EXTERNA | | ALERGIA | 8 |
| MEDICINA GENERAL | 27 | | |
| MEDICINA INTERNA | 4 | | |
| UROLOGÍA | 9 | | |
| NEFROLOGÍA | 5 | | |
| ENDOCRINOLOGÍA | 6 | | |
| REUMATOLOGIA | 8 | | |
| GERIATRIA | 4 | | |
| HOMEOPATIA | 1 | | |
| POR ASIGNAR | 4 | | |
| TOTAL | | | 279 |

RESUMEN DE QUIRÓFANOS Y MESAS QUIRÚRGICAS POR SERVICIO ENERO – SEPTIEMBRE 2017

| SERVICIO | NÚMERO DE QUIRÓFANOS | NÚMERO DE MESAS QUIRÚRGICAS |
|-------------------------------------|----------------------|-----------------------------|
| Torre Quirúrgica | 1 | 10 |
| Torre Quirúrgica corta estancia | 1 | 2 |
| Torre Quirúrgica, quirófano híbrido | 1 | 1 |
| Oftalmología | 1 | 4 |
| Gineco – Obstetricia | 1 | 4 |
| Otorrinolaringología | 1 | 4 |
| Neumología | 1 | 3 |
| Oncología | 1 | 4 |
| Neurología | 1 | 2 |
| Urología | 1 | 3 |
| Pediatría | 1 | 2 |
| Infectología | 1 | 1 |
| TOTAL | 12 | 40 |

RESUMEN DE SALAS DE PROCEDIMIENTOS AMBULATORIOS POR SERVICIO

| SERVICIO | NÚMERO DE SALAS |
|----------------------|-----------------|
| Gineco – Obstetricia | 4 |
| Gastroenterología | 5 |
| Urología | 2 |
| Dermatología | 2 |
| Urgencias Médicas | 1 |
| Estomatología | 1 |
| TOTAL | 15 |

RECURSOS FÍSICOS Y MATERIALES

CUARTOS DE AISLADOS

| UNIDAD | SERVICIO | No. DE CUARTOS DE AISLADOS | No. DE CAMAS EN CADA CUARTO |
|--------|--------------------------|----------------------------|-----------------------------|
| 101 | Otorrinolaringología | 1 | 1 |
| 102 | Oftalmología | 1 | 2 |
| 109 | Dermatología | 1 | 2 |
| 112 | Ginecoobstetricia | 3 | 1 |
| 310 | Terapia Medica Intensiva | 10 | 1 |
| 310 | Hospitalización | 4 | 1 |
| 403 | Neurología | 2 | 1 |
| 405 | Infectología | 1 | 2 |
| 505 | Pediatría | 7 | 1 |

CENTRAL DE ESTERILIZACIÓN Y EQUIPO (CEYE) ENERO – SEPTIEMBRE 2017

| UNIDAD | SERVICIO | AUTOCLAVES | | | | |
|--------------|-------------------------------|------------|---------------------|-----------------------|----------------|----------|
| | | VAPOR | PEROXIDO DE ETILENO | PEROXIDO DE HÍDROGENO | DE LABORATORIO | VERTICAL |
| 101 | Otorrinolaringología | 2 | | | | |
| 102 | Oftalmología | 2 | | | | |
| 105 | Urología | 2 | | | | |
| 109 | Dermatología | | | | 1 | |
| 111 | Edificio Hemato-Oncología | 2 | | 1 | | |
| 112 | Ginecoobstetricia | 3 | | | | |
| 205 | Laboratorio Central | 1 | | | | |
| 310 | Torre Quirúrgica | 4 | | 3 | | |
| 401 | Consulta Externa | 1 | | | | |
| 403 | Neurología | 3 | | | | |
| 404 – A | Estomatología | 1 | | | 1 | |
| 404 – B | Endocrinología y Reumatología | 1 | | | | |
| 405 | Infectología | 1 | 1 | | | |
| 406 | Torre cardio-neumo | 3 | | 1 | | |
| 505 | Pediatría | | | | | |
| TOTAL | | 26 | 1 | 5 | 2 | 0 |

Fuente: Subdirección de enfermería.

CONTROL Y SEGUIMIENTO DE METAS DE LOS INDICADORES ESTRATEGICOS CONTENIDOS EN EL PEF 2017

CLAVE E010 FORMACIÓN Y CAPACITACIÓN DE RECURSOS HUMANOS PARA LA SALUD

| Programa presupuestario (pp) | | Meta anual | Meta acumulada | | Variación meta programada | |
|------------------------------|--|--------------|----------------|-----------|---------------------------|------------|
| Nivel MML | Definición | | Programado | Realizado | Absoluta | % |
| Fin (1) | Porcentaje de servidores públicos capacitados variable 1 / variable 2 x 100 | 80.7 | | | | Porcentaje |
| | Número de servidores públicos capacitados | <u>4,520</u> | | | | |
| | Número total de servidores públicos susceptibles a capacitarse | 5,600 | | | | |

El reporte de este indicador es en el mes de Diciembre

| | | | | | | |
|---------------|---|--------------|--------------|--------------|-------|------------|
| Propósito (2) | Porcentaje de servidores públicos capacitados que concluyen satisfactoriamente cursos de capacitación administrativa y gerencial variable 1 / variable 2 x 100 | 100 | 100 | 100 | 10.00 | Porcentaje |
| | Número de servidores públicos que concluyen satisfactoriamente cursos de capacitación administrativa y gerencial | <u>5,500</u> | <u>4,400</u> | <u>3,981</u> | | |
| | Número de servidores públicos inscritos a cursos de capacitación administrativa y gerencial | 5,500 | 4,400 | 3,981 | | |

Al final de mes de septiembre , el indicador reporta un cumplimiento de $(100 \text{ alcanzado} / 100 \text{ original al mismo periodo}) \times 100 = 100 \%$, que lo situa en el semáforo de cumplimiento en color verde . aunque en el cumplimiento de la meta no se observa variación, en las variables 1 y 2 si se observa una variación de 0.5% entre lo programado y lo realizado, lo cual indica que el número de servidores programados a los cursos de capacitación administrativa y gerencial fue mayor al número que concluyó satisfactoriamente dicha capacitación..

CONTROL Y SEGUIMIENTO DE METAS DE LOS INDICADORES ESTRATEGICOS CONTENIDOS EN EL PEF 2017

CLAVE E010 FORMACIÓN Y CAPACITACIÓN DE RECURSOS HUMANOS PARA LA SALUD

| Programa presupuestario (pp) | | Meta anual | Meta acumulada | | Variación meta programada | |
|------------------------------|--|------------|----------------|------------|---------------------------|------------|
| Nivel MML | Definición | | Programado | Realizado | Absoluta | % |
| Componente (3) | Porcentaje de cursos impartidos en materia administrativa y gerencial variable 1 / variable 2 x 100 | 100 | 100 | 99.3 | 99.3 | Porcentaje |
| | Número de cursos impartidos en materia administrativa y gerencial | <u>210</u> | <u>150</u> | <u>145</u> | | |
| | Número de cursos programados en materia administrativa y gerencial | 210 | 150 | 150 | | |

Al final de mes de septiembre, el indicador reporta un cumplimiento de $(149 \text{ alcanzado} / 150 \text{ original al mismo periodo}) \times 100 = 99.3\%$, que lo sitúa en el semáforo de cumplimiento en color verde. Se observa que hay variación entre lo programado y lo realizado del 0.7% equivalente a un curso que no se dió de acuerdo a lo programado para este periodo. Riesgos: un curso de ortografía y redacción, que fue suspendido y se reprogramará para el último trimestre del año.

| | | | | | | |
|---------------|--|-----------|----------|--|--|------------|
| Actividad (4) | Porcentaje de temas identificados que se integran al Programa Anual de Capacitación variable 1 / variable 2 x 100 | 100 | | | | Porcentaje |
| | Número de temas detectados que se apegan a las funciones de los servidores públicos | <u>80</u> | <u>0</u> | | | |
| | Número de temas incluidos en el Programa Anual de Capacitación | 80 | 0 | | | |

El reporte de este indicador es en el mes de Diciembre

CONTROL Y SEGUIMIENTO DE METAS DE LOS INDICADORES ESTRATEGICOS CONTENIDOS EN EL PEF 2017

CLAVE E010 FORMACIÓN Y CAPACITACIÓN DE RECURSOS HUMANOS PARA LA SALUD

| Programa presupuestario (pp) | | Meta anual | Meta acumulada | | Variación meta programada | |
|------------------------------|--|------------|----------------|-----------|---------------------------|------------|
| Nivel MML | Definición | | Programado | Realizado | Absoluta | % |
| Propósito (3) | Eficiencia terminal de médicos especialistas variable 1 / variable 2 x 100 | 100 | | | | Porcentaje |
| | Número de médicos especialistas en formación de la misma cohorte que obtienen constancia de conclusión de estudios de posgrado clínico | 242 | 0 | | | |
| | Número de médicos especialistas en formación de la misma cohorte inscritos a estudios de posgrado clínico | 242 | 0 | | | |

El reporte de este indicador es en el mes de Diciembre

| | | | | | | |
|---------------|--|------|---|--|--|------------|
| Propósito (4) | Eficiencia terminal de posgrado no clínico variable 1 / variable 2 x 100 | 97.3 | | | | Porcentaje |
| | Número de profesionales en posgrados no clínicos de la misma cohorte con constancia de terminación | 72 | 0 | | | |
| | Total de profesionales en posgrados no clínicos inscritos en la misma cohorte | 74 | 0 | | | |

El reporte de este indicador es en el mes de Diciembre

| | | | | | | |
|---------------|---|-------|-------|-------|-------|------------|
| Propósito (5) | Porcentaje de profesionales que concluyeron cursos de educación continua variable 1 / variable 2 x 100 | 100.0 | 100.0 | 100.0 | 100.0 | Porcentaje |
| | Número de profesionales de la salud que recibieron constancia de conclusión de estudios de educación continua impartida por la institución | 4,600 | 3,300 | 3,455 | | |
| | Número de profesionales de la salud inscritos a los cursos de educación continua realizados por la institución durante el periodo reportado | 4,600 | 3,300 | 3,455 | | |

Causa Al final del periodo al mes de septiembre, el indicador reporta un cumplimiento de $(100 \text{ realizado} / 100 \text{ programado al mismo periodo}) \times 100 = 100\%$. Aunque no hay una variación en la meta alcanzada, si se observa una diferencia de 155 asistentes entre los programado y lo realizado, esta diferencia se viene arrastrando desde el reporte del periodos anteriores, sin embargo no repercute en el % de variación y mantiene el indicador en verde. La meta si refleja un incremento de 100 asistentes mas a los cursos de educación continua en ambas variables.

Originados en becas DGCEs

Originados en becas propia institución

(1) subtotal de becas DGCEs e institución

(2) originados en becas pagadas por otras instituciones nacionales e internacionales.

(3) derivadas de financiamiento realizado por los propios alumnos nacionales e internacionales.

(4) otros (escriba en este espacio)

CONTROL Y SEGUIMIENTO DE METAS DE LOS INDICADORES ESTRATEGICOS CONTENIDOS EN EL PEF 2017

CLAVE E010 FORMACIÓN Y CAPACITACIÓN DE RECURSOS HUMANOS PARA LA SALUD

| Programa presupuestario (pp) | | Meta anual | Meta acumulada | | Variación meta programada | |
|---|---|------------|----------------|-----------|---------------------------|------------|
| Nivel MML | Definición | | Programado | Realizado | Absoluta | % |
| Componente (6) | Porcentaje de cursos de formación con percepción de calidad satisfactoria $\text{variable 1} / \text{variable 2} \times 100$ | 100 | | | | Porcentaje |
| | Número de cursos de formación de posgrado impartidos con promedio de calificación de percepción de calidad por parte de los médicos en formación superior a 80 puntos | 74 | | | | |
| | Total de cursos de formación de posgrado para médicos en formación impartidos en el periodo | 74 | | | | |
| Causa El reporte de este indicador es en el mes de Diciembre. | | | | | | |
| Componente (7) | Porcentaje de cursos de posgrado no clínico con percepción de calidad satisfactoria $\text{variable 1} / \text{variable 2} \times 100$ | 100 | | | | Porcentaje |
| | Número de cursos de formación en posgrado no clínico impartidos con promedio de calificación de percepción de calidad superior a 80 puntos | 8 | 0 | | | |
| | Total de cursos de formación de posgrado no clínico impartidos en el periodo | 8 | 0 | | | |
| Causa El reporte de este indicador es en el mes de Diciembre. | | | | | | |
| Componente(8) | Eficacia en la impartición de cursos de educación continua $\text{variable 1} / \text{variable 2} \times 100$ | 100.0 | 100.0 | 100.0 | 91.4 | Porcentaje |
| | Número de cursos de educación continua impartidos por la institución en el periodo | 78 | 58 | 53 | | |
| | Total de cursos de educación continua programados por la institución en el mismo periodo | 78 | 58 | 58 | | |
| Causa Al final del tercer trimestre, el indicado reporta un cumplimiento de $(91.4 \text{ realizado} / 100 \text{ programado al mismo periodo}) \times 100 = 91.4\%$. se observa que existe una variación absoluta de 8.6 por debajo de lo planeado, lo que significa que se llevaron a cabo menos cursos de lo planeado, algunos de estos cursos se cancelaron debido a las revisiones que se realizaron en los auditorios a raíz de sismo del 19 de septiembre. Entre estos cursos se encuentran las jornadas de nutrición y el congreso de seguridad del paciente. Debido esto el semáforo se encuentra en amarillo. RIESGOS: Los principales riesgos que se visualizan por la variación registrada es el de no cumplir con el programa de educación continua. ACCIONES: Las medidas preventivas que se tomaran serán de reprogramar dichos cursos para los meses posteriores, antes de que termine el año. | | | | | | |

1/ $((\text{Meta realizada} - \text{meta programada}) / \text{meta programada}) \times 100$

2/ Si variación porcentual menor a 10% y superior a 5%, semáforo amarillo, si variación superior a 10% semáforo rojo.

3/ Solo llenar para indicadores cuyo semáforo se encuentren en rojo, con una explicación sintética y objetiva de causas y efectos en la población beneficiaria del programa.

CONTROL Y SEGUIMIENTO DE METAS DE LOS INDICADORES ESTRATEGICOS CONTENIDOS EN EL PEF 2017

CLAVE E010 FORMACIÓN Y CAPACITACIÓN DE RECURSOS HUMANOS PARA LA SALUD

| Programa presupuestario (pp) | | Meta anual | Meta acumulada | | Variación meta programada | |
|------------------------------|---|------------|----------------|-----------|---------------------------|------------|
| Nivel MML | Definición | | Programado | Realizado | Absoluta | % |
| Componente(9) | Porcentaje de participantes externos en los cursos de educación continua variable 1 / variable 2 x 100 | 58.7 | 57.6 | 59.3 | 103.0 | Porcentaje |
| | Número de participantes externos en los cursos de educación continua impartidos en el periodo | 2,700 | 1,900 | 2,050 | | |
| | Total de participantes en los cursos de educación continua impartidos en el periodo | 4,600 | 3,300 | 3,455 | | |

Causa Al final del tercer trimestre, el indicado reporta un cumplimiento de (59.3 realizado / 57.6 programado al mismo periodo) x 100 = 103 % . se observa que existe una variación del 3 % por arriba de lo planeado, lo que significa que hubo mas asistentes externos de lo planeado, sin embargo esta variación está dentro del rango del 5% de diferencia permitida que mantiene el semáforo en verde. ACCIONES: Se continua con la mejora de los controles en las diversas áreas

| | | | | | | |
|-----------------|---|--------|--------|--------|-------|----------|
| Componente (10) | Percepción sobre la calidad de la educación continua variable 1 / variable 2 | 9.0 | 8.8 | 9.1 | 103.4 | Promedio |
| | Sumatoria de la calificación manifestada por los profesionales de la salud que participan en cursos de educación continua (que concluyen en el periodo) encuestados respecto a la calidad percibida de los cursos recibidos | 40,400 | 29,900 | 31,050 | | |
| | Total de profesionales de la salud que participan en cursos de educación continua (que concluyen en el periodo) encuestados | 4,500 | 3,400 | 3,400 | | |

Causa AL FINAL DEL TERCER TRIMESTRE EL INDICADOS REPORTA UN CUMPLIMIENTO DE (9.1 realizado / 8.8 programado al mismo periodo) x 100 = 103.4 % . se observa que existe una variación de 3.4% por arriba de lo planeado. Lo que significa que hubo una mejor percepción sobre la calidad de los cursos. Sin embargo, aun con esta diferencia, el semáforo queda en verde. ACCIONES: Se continua con la mejora de los controles en las diversas áreas

**CONTROL Y SEGUIMIENTO DE METAS DE LOS INDICADORES COMPLEMENTARIOS CONTENIDOS
EN EL PEF 2017**

CLAVE E010 FORMACIÓN Y CAPACITACIÓN DE RECURSOS HUMANOS PARA LA SALUD

| Programa presupuestario (pp) | | Meta anual | Meta acumulada | | Variación meta programada | |
|------------------------------|---|------------|----------------|-----------|---------------------------|------------|
| Nivel MML | Definición | | Programado | Realizado | Absoluta | % |
| Actividad (12) | Porcentaje de cobertura de matrícula requerida variable 1 / variable 2 x 100 | 98.0 | | | | Porcentaje |
| | Número de espacios educativos de posgrado cubiertos (becas o matrícula) | <u>735</u> | <u>0</u> | | | |
| | Número de espacios educativos de posgrado requeridos de acuerdo a las necesidades institucionales | 750 | 0 | | | |

Causa El reporte de este indicador es en el mes de Diciembre.

| | | | | | | |
|----------------|--|------------|----------|--|--|------------|
| Actividad (13) | Porcentaje de postulantes aceptados variable 1 / variable 2 x 100 | 31.3 | | | | Porcentaje |
| | úmero de candidatos seleccionados por la institución para realizar estudios de posgrado | <u>250</u> | <u>0</u> | | | |
| | Total de aspirantes que se presentaron a la institución para realizar estudios de posgrado | 800 | 0 | | | |

Causa El reporte de este indicador es en el mes de Diciembre

| | | | | | | |
|----------------|---|--------------|--------------|--------------|-------|------------|
| Actividad (14) | Eficacia en la captación de participantes a cursos de educación continua variable 1 / variable 2 x 100 | 100.00 | 100.0 | 104.8 | 104.7 | Porcentaje |
| | Número de profesionales de la salud efectivamente inscritos a los cursos de educación continua realizados por la institución durante el periodo reportado | <u>4,600</u> | <u>3,300</u> | <u>3,435</u> | | |
| | Número de profesionales de la salud que se proyectó asistirían a los cursos de educación continua que se realizaron durante el periodo reportado | 4,600 | 3,300 | 3,300 | | |

Causa Al final del tercer trimestre, el indicador reporta un cumplimiento de $(104.7 \text{ realizado} / 100 \text{ programado al mismo periodo}) \times 100 = 104.7 \%$. se observa que existe una variación del 4.7 % por arriba de lo planeado. Lo que significa que hubo un mayor número de profesionales que asistieron a los cursos de educación continua, aunque esta diferencia se viene arrastrando desde reportes anteriores, sin embargo esto no sobrepasa el 5% y mantiene el semáforo en verde. ACCIONES: Se continua con la mejora de los controles en las diversas áreas

CONTROL Y SEGUIMIENTO DE METAS DE LOS INDICADORES COMPLEMENTARIOS CONTENIDOS EN EL PEF 2017

CLAVE E022 INVESTIGACION Y DESARROLLO TECNOLÓGICO EN SALUD

| Programa presupuestario (pp) | | Meta anual | Meta acumulada | | Variación meta programada | |
|------------------------------|--|------------|----------------|-----------|---------------------------|------------|
| Nivel MML | Definición | | Programado | Realizado | Absoluta | % |
| Fin (1) | Índice de investigadores institucionales de alto nivel $\text{variable 1} / \text{variable 2} \times 100$ | 56.1 | | | | Porcentaje |
| | Profesionales de la salud que tengan nombramiento vigente de las categorías D-F del SII más investigadores vigentes en el SNI en el año actual | <u>32</u> | <u>0</u> | | | |
| | Total de investigadores del SII más investigadores vigentes en el SNI en el año actual | 57 | 0 | | | |

Causa: El reporte de este indicador es en el mes de diciembre

| | | | | | | |
|---------------|--|-----------|-----------|--|--|------------|
| Propósito (2) | Porcentaje de artículos científicos publicados en revistas de alto impacto $\text{variable 1} - \text{variable 2} / \text{variable 2} \times 100$ | 30.8 | 50.0 | | | Porcentaje |
| | Artículos científicos de impacto alto publicados en revistas (grupos III a VII) en el periodo | <u>57</u> | <u>35</u> | | | |
| | Artículos científicos totales publicados en revistas (grupos I a VII) en el periodo | 185 | 70 | | | |

Causa: El reporte de este indicador es en los meses de mayo, junio y diciembre

| | | | | | | |
|---------------|--|-----------|-----------|--|--|------------|
| Propósito (3) | Promedio de artículos de impacto alto publicados por investigadores institucionales de alto nivel $\text{variable 1} / \text{variable 2} \times 100$ | 1.8 | 1.1 | | | Porcentaje |
| | Artículos científicos de impacto alto publicados en revistas (grupos III a VII, de acuerdo a la clasificación del Sistema Institucional de investigadores) en el periodo | <u>57</u> | <u>35</u> | | | |
| | Número total de investigadores con nombramiento vigente en el Sistema Institucional (D-E-F), más otros investigadores que colaboren con la institución, que sea miembro vigente en el SNI y que no tenga nombramiento de investigador del SII, en el periodo | 32 | 32 | | | |

Causa: El reporte de este indicador es en los meses de mayo, junio y diciembre

CONTROL Y SEGUIMIENTO DE METAS DE LOS INDICADORES COMPLEMENTARIOS CONTENIDOS EN EL PEF 2017

CLAVE E022 INVESTIGACION Y DESARROLLO TECNOLOGICO EN SALUD

| Programa presupuestario (pp) | | Meta anual | Meta acumulada | | Variación meta programada | |
|------------------------------|---|------------|----------------|-----------|---------------------------|----------|
| Nivel MML | Definición | | Programado | Realizado | Absoluta | % |
| Propósito (4) | Porcentaje de artículos científicos en colaboración variable 1 / variable 2 | 62.7 | 60.0 | | | Promedio |
| | Artículos científicos publicados en revistas (grupos I -VII) realizados en colaboración con otras instituciones que desarrollan investigación en el periodo | <u>116</u> | <u>42</u> | | | |
| | Total de artículos científicos institucionales publicados por la institución en revistas (grupos I -VII) en el periodo | 185 | 70 | | | |

Causa: El reporte de este indicador es en los meses de mayo, junio y diciembre

| | | | | | | |
|----------------|--|------------------|----------|--|--|------------|
| Componente (9) | Porcentaje del presupuesto federal institucional destinado a investigación científica y desarrollo tecnológico para la salud variable 1 - variable 2 / variable 2 x 100 | 0.4 | | | | Porcentaje |
| | Presupuesto federal institucional destinado a investigación científica y desarrollo tecnológico para la salud, en el año actual | <u>4,147,834</u> | <u>0</u> | | | |
| | Presupuesto federal total institucional el año actual | 1,093,857,500 | 0 | | | |

Causa: El reporte de este indicador es en el mes de diciembre

| | | | | | | |
|-----------------|---|------------------|----------|--|--|------------|
| Componente (10) | porporción del presupuesto complementario obtenido para investigación científica y desarrollo tecnológico para la salud variable 1 - variable 2 / variable 2 x 100 | 120.5 | | | | Porcentaje |
| | Presupuesto complementario destinado a investigación en el año actual | <u>5,000,000</u> | <u>0</u> | | | |
| | resupuesto federal institucional destinado a investigación en el año actual | 4,147,834 | 0 | | | |

Causa: El reporte de este indicador es en el mes de diciembre

CONTROL Y SEGUIMIENTO DE METAS DE LOS INDICADORES COMPLEMENTARIOS CONTENIDOS EN EL PEF 2017

CLAVE E022 INVESTIGACION Y DESARROLLO TECNOLÓGICO EN SALUD

| Programa presupuestario (pp) | | Meta anual | Meta acumulada | | Variación meta programada | |
|---|--|------------|----------------|-----------|---------------------------|----------|
| Nivel MML | Definición | | Programado | Realizado | Absoluta | % |
| Componente (13) | Porcentaje de ocupación de plazas de investigador variable 1 - variable 2 / variable 2 x 100 | 92.3 | 92.3 | | | Promedio |
| | Plazas de investigador ocupadas en el año actual | <u>36</u> | <u>36</u> | | | |
| | Plazas de investigador autorizadas en el año actual | 39 | 39 | | | |
| Causa El reporte de este indicador es en los meses de mayo, junio y diciembre | | | | | | |
| Actividad (14) | Promedio de productos por investigador Institucional variable 1 / variable 2 | 3.4 | 1.4 | | | Promedio |
| | Productos institucionales totales en el periodo | <u>196</u> | <u>77</u> | | | |
| | Total de Investigadores institucionales vigentes en el periodo* | 57 | 57 | | | |
| Causa El reporte de este indicador es en los meses de mayo, junio y diciembre | | | | | | |

* Considerar la productividad institucional de los investigadores vigentes del SII más otros investigadores que colaboren con la institución, que sean miembros vigentes en el SNI y que no tengan nombramiento de investigador del SII.

CONTROL Y SEGUIMIENTO DE METAS DE LOS INDICADORES COMPLEMENTARIOS CONTENIDOS EN EL PEF 2017

CLAVE E023 PRESTACION DE SERVICIOS EN LOS DIFERENTES NIVELES DE ATENCIÓN A LA SALUD

| Programa presupuestario (pp) | | Meta anual | Meta acumulada | | Variación meta programada | |
|------------------------------|---|--------------|----------------|--------------|---------------------------|------------|
| Nivel MML | Definición | | Programado | Realizado | Absoluta | % |
| Fin (1) | Porcentaje de pacientes referidos por instituciones públicas de salud a los que se les apertura expediente clínico institucional variable 1 / variable 2 x 100 | 10 | 9.5 | 10.4 | 109.5 | Porcentaje |
| | Número de pacientes que han sido referidos por instituciones públicas de salud a los cuales se les apertura expediente clínico institucional en el periodo evaluación | <u>7,456</u> | <u>5,476</u> | <u>6,228</u> | | |
| | Total de pacientes a los cuales se les apertura expediente clínico en el periodo de evaluación | 74,934 | 57,497 | 59,902 | | |

Causa Al cierre del tercer trimestre se alcanzó un resultado del indicador de 10.4% de pacientes referidos respecto a los que se les abrió expediente clínico, quedando un cumplimiento de 109.4% que lo semaforiza en amarillo. Así también los valores absolutos de las variables presentan variaciones de 752 pacientes referidos más respecto de la meta programada de 5,476, este incremento representa el 13.7% y en la variable 2, apertura de expedientes en el periodo de igual manera se tiene un aumento de 2,405 (4.2%), las variaciones a la productividad en este ejercicio se debe a las actualizaciones y mejoras que se están dando por las nuevas torres quirúrgicas, pero principalmente debido a que se han ido implementando las agendas electrónicas por médico y por servicio de forma paulatina. ACCIONES: Se continua con las actividades que mejoren e impacten en la calidad del servicio.

| | | | | | | |
|---------------|---|---------------|---------------|---------------|------|------------|
| Propósito (2) | Porcentaje de egresos hospitalarios por mejoría y curación variable 1 / variable 2 x 100 | 92.0 | 92.1 | 91.3 | 99.1 | Porcentaje |
| | Número de egresos hospitalarios por mejoría y curación | <u>40,600</u> | <u>30,763</u> | <u>29,837</u> | | |
| | Total de egresos hospitalarios | 44,128 | 33,397 | 32,668 | | |

Causa Al cierre del tercer trimestre se alcanzó un resultado en el indicador de 91.3% de pacientes egresados por mejoría, obteniendo un cumplimiento en semaforización verde. Así también se observan variaciones en las metas absolutas de 926 (-3.0%) y en el total de los egresos hospitalarios -729 (-2.2%) egresos hospitalarios menos. Lo que se debe a que en la torre quirúrgica "a" se realizan atenciones médicas de corta estancia y que no contabiliza como un egreso hospitalario que, dado a los avances y técnicas médicas, los procedimientos de intervenciones quirúrgicas son los menos invasivos, para beneficio del paciente. ACCIONES: SE continua con acciones de mejora.

| | | | | | | |
|----------------|--|------------|------------|--|--|--|
| Componente (3) | Porcentaje de usuarios con percepción de satisfacción de la calidad de la atención médica ambulatoria recibida superior a 80 puntos variable 1 / variable 2 x 100 | 84.7 | 84.4 | | | |
| | Número de usuarios en atención ambulatoria que manifestaron una calificación de percepción de satisfacción de la calidad de la atención recibida superior a 80 puntos | <u>805</u> | <u>380</u> | | | |
| | Total de usuarios en atención ambulatoria encuestados | 950 | 450 | | | |

CAUSA: Causa El reporte de este indicador es en los meses de mayo, junio y diciembre

CONTROL Y SEGUIMIENTO DE METAS DE LOS INDICADORES COMPLEMENTARIOS CONTENIDOS EN EL PEF 2017

CLAVE E023 PRESTACION DE SERVICIOS EN LOS DIFERENTES NIVELES DE ATENCIÓN A LA SALUD

| Programa presupuestario (pp) | | Meta anual | Meta acumulada | | Absoluta | % |
|------------------------------|---|---------------|----------------|---------------|----------|------------|
| Nivel MML | Definición | | Programado | Realizado | | |
| Componente (4) | Porcentaje de sesiones de rehabilitación especializadas realizadas respecto al total realizado variable 1 / variable 2 x 100 | 98.3 | 98.3 | 98.8 | 100.5 | Porcentaje |
| | Número de sesiones de rehabilitación especializadas realizadas | <u>68,767</u> | <u>51,562</u> | <u>56,182</u> | | |
| | Total de sesiones de rehabilitación realizadas | 69,967 | 52,462 | 56,878 | | |

Causa El indicador al cierre del tercer trimestre alcanzó un resultado de 98.8% y un cumplimiento de 100.5 respecto de la meta programada 98.3. Así también se tiene un incremento en el número de sesiones de rehabilitación especializadas que se realizaron en el periodo. Este incremento representa 4,620 (9.0%) sesiones mas con respecto a las sesiones especializadas programadas y en el total de sesiones, el incremento es de 4,416 (8.4%). Las variaciones se deben a que dieron inicio algunas actividades de este servicio en la nueva torre unidad 601, por lo que se presentan variaciones en la productividad, que en forma paulatina se iran estabilizando. ACCIONES: SE CONTINUA IMPLEMENTANDO ACCIONES De mejora en beneficio de los pacientes.

| | | | | | | |
|----------------|---|------------|------------|--------------|-------|------------|
| Componente (5) | Porcentaje de procedimientos diagnósticos ambulatorios de alta especialidad realizados variable 1 / variable 2 x 100 | 3.7 | 3.7 | 4.7 | 127.0 | Porcentaje |
| | Número de procedimientos diagnósticos ambulatorios realizados considerados de alta especialidad por la institución | <u>858</u> | <u>645</u> | <u>1,034</u> | | |
| | Total de procedimientos diagnósticos realizados | 23,200 | 17,432 | 21,813 | | |

Causa Este indicador su resultado al tercer trimestre fue de 4.7%; comparativamente con la meta programada 3.7, su cumplimiento fue de 127.0%, quedando en semáforo rojo. En los valores absolutos se muestran las siguientes variaciones: 389 procedimientos diagnósticos más realizados que equivale al 60.3% y 4,381 (25.1%) del total de procedimientos más realizados con respecto a la meta de 17,432 programada a septiembre. Se debe a que en el último trimestre estuvieron en operación al 100% los equipos especiales para realizar estos procedimientos para atención de pacientes en el área de oncología, ya que estos procedimientos dependen específicamente de la operatividad de los equipos especiales. ACCIONES: Se continua con acciones de mejora.

| | | | | | | |
|----------------|---|---------------|---------------|---------------|-------|------------|
| Componente (6) | Porcentaje de procedimientos terapéuticos ambulatorios de alta especialidad realizados variable 1 / variable 2 x 100 | 42.7 | 42.7 | 48.4 | 113.3 | Porcentaje |
| | Número de procedimientos terapéuticos ambulatorios realizados considerados de alta especialidad por la institución | <u>18,115</u> | <u>13,588</u> | <u>15,975</u> | | |
| | Total de procedimientos terapéuticos ambulatorios realizados | 42,424 | 31,815 | 32,977 | | |

CAUSA: El resultado del indicador al mes de septiembre fue de 48.4%, al compararlo con el indicador programado 42.7%, se obtuvo un cumplimiento de 113.3% que lo ubica en una semaforización en rojo. En los valores absolutos de las metas, se realizaron 15,975 procedimientos terapéuticos de alta especialidad, que comparado con la meta original 13,588; el incremento es de 2,387 (17.6%) procedimientos terapéuticos de alta especialidad. En el total de procedimientos ambulatorios realizados, estos fueron 32,977; 1,162 (3.7%) mayor a la meta original 31,815. La variación se justifica por la organización administrativa que se está dando al entrar en funcionamiento las torres médicas y que ha permitido mejorar la forma de atención al paciente. ACCIONES: Se continua con acciones de mejora para reasignar algunos servicios, y con la programación de atención, a través de la agenda electrónica, entre otras.

1/ ((Meta realizada – meta programada) / meta programada) x 100

2/ Si variación porcentual menor a 10% y superior a 5%, semáforo amarillo, si variación superior a 10% semáforo rojo.

3/ Solo llenar para indicadores cuyo semáforo se encuentren en rojo, con una explicación sintética y objetiva de causas y efectos en la población beneficiaria del programa.

fuelle: dirección de planeación

CONTROL Y SEGUIMIENTO DE METAS DE LOS INDICADORES COMPLEMENTARIOS CONTENIDOS EN EL PEF 2017

CLAVE E023 PRESTACION DE SERVICIOS EN LOS DIFERENTES NIVELES DE ATENCIÓN A LA SALUD

| Programa presupuestario (pp) | | Meta anual | Meta acumulada | | Variación meta programada | |
|------------------------------|---|------------|----------------|-----------|---------------------------|------------|
| Nivel MML | Definición | | Programado | Realizado | Absoluta | % |
| Componente (7) | Eficacia en el otorgamiento de consulta programada (primera vez, subsecuente, preconsulta) variable 1 / variable 2 x 100 | 100.0 | 100.0 | 107.9 | 107.9 | Porcentaje |
| | Número de consultas realizadas (primera vez, subsecuente, preconsulta) | 686,922 | 513,739 | 554,070 | | |
| | Número de consultas programadas (primera vez, subsecuente, preconsulta) | 686,922 | 513,739 | 513,739 | | |

Causa El indicador al cierre del tercer trimestre se obtuvo un resultado de 107.9, que lo semaforiza en amarillo, con un cumplimiento de 107.9. En los valores absolutos se otorgaron 40,331 (7.9%) atenciones ambulatorias mas, lo que se debe a la implementación de la agenda electrónica por médico, en todos los servicios de especialidad. ACCIONES: Se continua mejorando e implementando la agenda electrónica por médico.

| | | | | | | |
|----------------|--|------|------|--|--|------------|
| Componente (8) | Porcentaje de usuarios con percepción de satisfacción de la calidad de la atención médica hospitalaria recibida superior a 80 puntos variable 1 / variable 2 x 100 | 81.4 | 81.8 | | | Porcentaje |
| | Número de usuarios en atención hospitalaria que manifestaron una calificación de percepción de satisfacción de la calidad de la atención recibida superior a 80 puntos | 539 | 296 | | | |
| | Total de usuarios en atención hospitalaria encuestados | 662 | 362 | | | |

Causa El reporte de este indicador es en los meses de mayo, junio y diciembre

1/ ((Meta realizada – meta programada) / meta programada) x 100

2/ Si variación porcentual menor a 10% y superior a 5%, semáforo amarillo, si variación superior a 10% semáforo rojo.

3/ Solo llenar para indicadores cuyo semáforo se encuentren en rojo, con una explicación sintetica y objetiva de causas y efectos en la población beneficiaria del programa.

fuelle: dirección de planeación

CONTROL Y SEGUIMIENTO DE METAS DE LOS INDICADORES COMPLEMENTARIOS CONTENIDOS EN EL PEF 2017

CLAVE E023 PRESTACION DE SERVICIOS EN LOS DIFERENTES NIVELES DE ATENCIÓN A LA SALUD

| Programa presupuestario (pp) | | Meta anual | Meta acumulada | | Variación meta programada | |
|------------------------------|---|--------------|----------------|--------------|---------------------------|------------|
| Nivel MML | Definición | | Programado | Realizado | Absoluta | % |
| Componente (9) | Porcentaje de expedientes clínicos revisados aprobados conforme a la Norma SSA 004 variable 1 / variable 2 x 100 | 84.0 | 84.0 | 93.6 | 111.4 | Porcentaje |
| | Número de expedientes clínicos revisados que cumplen los criterios de la NOM SSA 004 | <u>3,780</u> | <u>2,835</u> | <u>5,310</u> | | |
| | Total de expedientes revisados por el Comité del Expediente Clínico Institucional | 4,500 | 3,375 | 5,673 | | |

CAUSA El porcentaje de expedientes clínicos que cumplan con la nom-ssa004, al mes de septiembre 2017 fue de 93.6%, contra la meta programada de 84.0%, se tiene un cumplimiento que lo semaforiza en rojo. Y en los valores absolutos el número de expedientes clínicos que cumplen con la nom, fueron 5,310 de 5,673 expedientes revisados por el comité del expediente clínico. La meta programada de 3,375 a revisar por el comité se incrementó a 5,673, fueron 2,298 (40.5%) mayor a lo esperado. Esto se debe a que se tiene un seguimiento puntual de los trabajos del comité del expediente clínico, en los codicis, a fin de que se cumpla con la nom-ssa004 puntualmente. ACCIONES: Se continua con acciones de mejora.

| | | | | | | |
|-----------------|---|----------------|----------------|----------------|------|------------|
| Componente (11) | Porcentaje de ocupación hospitalaria variable 1 / variable 2 x 100 | 81.6 | 81.8 | 80.6 | 98.5 | Porcentaje |
| | Número de días paciente durante el periodo | <u>224,173</u> | <u>191,288</u> | <u>190,701</u> | | |
| | Número de días cama durante el periodo | 311,345 | 233,722 | 236,468 | | |

CAUSA: Se alcanzó un porcentaje de ocupación hospitalaria al mes de septiembre de 80.6%, comparado con la meta original 81.8%, se alcanzó un cumplimiento del 98.5%; ubicandolo en semáforo verde: se tuvo una disminución en los días paciente de -587 (-0.3%) y una disponibilidad de días cama de 2,746 mas, respecto a lo que se programó, lo que justifica por los procedimientos de corta estancia, que no general egreso hospitalario y en consecuencia días paciente. Así como el reacomodo provisional de la unidad de pediatría derivado de los sismos del mes de septiembre 2017, que afectó el ingreso de pacientes. ACCIONES: Se continua con las acciones de mejora permanente en los diversos servicios.

CONTROL Y SEGUIMIENTO DE METAS DE LOS INDICADORES COMPLEMENTARIOS CONTENIDOS EN EL PEF 2017

CLAVE E023 PRESTACION DE SERVICIOS EN LOS DIFERENTES NIVELES DE ATENCIÓN A LA SALUD

| Programa presupuestario (pp) | | Meta anual | Meta acumulada | | Variación meta programada | |
|------------------------------|---|----------------|----------------|----------------|---------------------------|----------|
| Nivel MML | Definición | | Programado | Realizado | Absoluta | % |
| Componente (12) | Promedio de días estancia variable 1 / variable 2 | 5.8 | 5.7 | 5.8 | 101.8 | Promedio |
| | Número de días estancia | <u>255,134</u> | <u>191,310</u> | <u>190,441</u> | | |
| | Total de egresos hospitalarios | 44,128 | 33,397 | 32,668 | | |

Causa el promedio de días estancia obtenido al mes de septiembre fue de 5.8, ligeramente arriba del promedio 5.7 programado como meta original. Lo que le da un cumplimiento de 101.8 que semáforiza en verde. En los valores absolutos, los días estancia tienen una disminución de -869 (-0.5%) y los egresos hospitalarios, la disminución de -709 (-2.1%). El promedio de días estancia obtenido es adecuado; los egresos hospitalarios menos, se deben a que en pediatría se tuvieron afectaciones derivadas de los sismos, y se adaptaron y reacomodaron a los pacientes en otra área, esto afectó nuevos ingresos y el impacto en los egresos hospitalarios. ACCIONES: Se continua con acciones de mejora.

| | | | | | | |
|-----------------|--|---------------|---------------|---------------|-------|------------|
| Componente (13) | Proporción de consultas de primera vez respecto a preconsultas variable 1 / variable 2 x 100 | 100.0 | 100.0 | 100.0 | 100.0 | Porcentaje |
| | Número de consultas de primera vez otorgadas en el periodo | <u>53,939</u> | <u>41,739</u> | <u>59,902</u> | | |
| | Número de preconsultas otorgadas en el periodo | 53,939 | 41,739 | 59,902 | | |

CAUSA: Este indicador alcanzó un resultado del 100.0% y cumplimiento del 100.0% con semaforización en verde, sin embargo es de destacar que estas atenciones se incrementaron, debido a la demanda de la población, el incremento es de (59,902 - 41,739) = 18,163 que equivale al 43.5%. ACCIONES: Se continua con acciones de mejora permanente en beneficio de la población usuaria de los servicios médicos que otorga el hospital general de México "dr. Eduardo liceaga".

1/ ((Meta realizada – meta programada) / meta programada) x 100

2/ Si variación porcentual menor a 10% y superior a 5%, semáforo amarillo, si variación superior a 10% semáforo rojo.

3/ Solo llenar para indicadores cuyo semáforo se encuentren en rojo, con una explicación sintética y objetiva de causas y efectos en la población beneficiaria del programa.

Fuente: dirección de planeación

CONTROL Y SEGUIMIENTO DE METAS DE LOS INDICADORES COMPLEMENTARIOS CONTENIDOS EN EL PEF 2017

CLAVE E023 PRESTACION DE SERVICIOS EN LOS DIFERENTES NIVELES DE ATENCIÓN A LA SALUD

| Programa presupuestario (pp) | | Meta anual | Meta acumulada | | Variación meta programada | |
|------------------------------|--|--------------|----------------|--------------|---------------------------|--------------------------------|
| Nivel MML | Definición | | Programado | Realizado | Absoluta | % |
| Actividad (14) | Tasa de infección nosocomial (por mil días de estancia hospitalaria) variable 1 / variable 2 x 1000 | 9.0 | 8.5 | 9.3 | 109.4 | Tasa por 1000 días de estancia |
| | Número de episodios de infecciones nosocomiales registrados en el periodo de reporte | <u>2,300</u> | <u>1,625</u> | <u>1,774</u> | | |
| | Total de días estancia en el periodo de reporte | 255,134 | 191,310 | 190,441 | | |

CAUSA: El indicador al mes de septiembre alcanzó un resultado de 9.3 por cada mil días estancia, en relación a la meta original 8.5, se alcanzó un cumplimiento de 109.4 quedando en semáforo amarillo. Se tuvieron 149 infecciones más (9.2%) con respecto a la meta original de 1,625. Y 869 días estancia menor a lo esperado. La variación se debe a que derivado de los sismos, el servicio de pediatría fue reubicado en una de las áreas o unidades desocupadas que se trasladaron a las nuevas torres y se detuvo provisionalmente el ingreso de pacientes. ACCIONES: Se continua con acciones de mejora en varias unidades de atención médica, en beneficio de los pacientes.

1/ $((\text{Meta realizada} - \text{meta programada}) / \text{meta programada}) \times 100$

2/ Si variación porcentual menor a 10% y superior a 5%, semáforo amarillo, si variación superior a 10% semáforo rojo.

3/ Solo llenar para indicadores cuyo semáforo se encuentren en rojo, con una explicación sintética y objetiva de causas y efectos en la población beneficiaria del programa.

RECURSOS HUMANOS A NIVEL INSTITUCIONAL

Recursos Humanos a Nivel Institucional Por Turno enero – septiembre 2017

| CATEGORÍA | TURNO | | | | | TOTAL |
|----------------------------|------------|--------------|--------------|------------|---------------------|--------------|
| | COMPLETO | MATUTINO | VESPERTINO | NOCTURNO | SAB DOM. Y FESTIVOS | |
| Mandos Medios y Superiores | 33 | 0 | 0 | 0 | 0 | 33 |
| Rama Médica | 17 | 655 | 113 | 60 | 38 | 883 |
| Personal de Enfermería | 2 | 844 | 569 | 522 | 3 | 1,940 |
| Rama de Investigación | 10 | 26 | 1 | 0 | 0 | 37 |
| Rama Afín Administrativa | 108 | 805 | 151 | 108 | 115 | 1,287 |
| Médico Residentes | 388 | 0 | 0 | 0 | 0 | 388 |
| Rama Paramédica | 0 | 892 | 274 | 201 | 211 | 1,578 |
| TOTAL | 558 | 3,222 | 1,108 | 891 | 367 | 6,146 |

Personal de Mandos Medios y Superiores por servicio

| SERVICIO | TURNO | | | | | TOTAL |
|--|----------|--------------|------------|--------------|-------------------|-------|
| | COMPLETO | MATUTIN O | VESPERTINO | NOCTURN O | SAB, DOM Y FES | |
| Área de auditoria interna | 1 | 0 | 0 | 0 | 0 | 1 |
| Área de auditoria para desarrollo y mejora de | 1 | 0 | 0 | 0 | 0 | 1 |
| Área de responsabilidades y quejas | 1 | 0 | 0 | 0 | 0 | 1 |
| Direc. De apoyo al diagnostico y tratamiento | 1 | 0 | 0 | 0 | 0 | 1 |
| Dirección de educación y capacitación en salud | 1 | 0 | 0 | 0 | 0 | 1 |
| Dirección de investigación | 1 | 0 | 0 | 0 | 0 | 1 |
| Dirección de planeación y desarrollo de sist. | 1 | 0 | 0 | 0 | 0 | 1 |
| Dirección de recursos financieros | 1 | 0 | 0 | 0 | 0 | 1 |
| Dirección de recursos humanos | 1 | 0 | 0 | 0 | 0 | 1 |
| Dirección general | 1 | 0 | 0 | 0 | 0 | 1 |
| Dirección general adjunta medica | 1 | 0 | 0 | 0 | 0 | 1 |
| Dirección gral. Adjunta de admón. Y finanzas | 1 | 0 | 0 | 0 | 0 | 1 |
| Dirección medica | 1 | 0 | 0 | 0 | 0 | 1 |
| Dirección quirúrgica | 1 | 0 | 0 | 0 | 0 | 1 |
| Órgano interno de control | 1 | 0 | 0 | 0 | 0 | 1 |
| Subd. de apoyo al diag. Y tratamiento "A" | 1 | 0 | 0 | 0 | 0 | 1 |
| Subd. de apoyo al diagnostico y trat. "B" | 1 | 0 | 0 | 0 | 0 | 1 |
| Subd. De servicios generales y nutrición | 1 | 0 | 0 | 0 | 0 | 1 |
| Subdirección de administración y desarrollo | 1 | 0 | 0 | 0 | 0 | 1 |
| Subdirección de almacenes | 1 | 0 | 0 | 0 | 0 | 1 |

Personal de Mandos Medios y Superiores por servicio

| SERVICIO | TURNO | | | | | TOTAL |
|--|-----------|----------|------------|----------|----------------|-----------|
| | COMPLETO | MATUTINO | VESPERTINO | NOCTURNO | SAB, DOM Y FES | |
| Subdirección de enfermería | 1 | 0 | 0 | 0 | 0 | 1 |
| Subdirección de operación | 1 | 0 | 0 | 0 | 0 | 1 |
| Subdirección de presupuesto y contabilidad | 1 | 0 | 0 | 0 | 0 | 1 |
| Subdirección de recursos materiales | 1 | 0 | 0 | 0 | 0 | 1 |
| Subdirección de seguridad y protección civil | 1 | 0 | 0 | 0 | 0 | 1 |
| Subdirección de sistemas administrativos | 1 | 0 | 0 | 0 | 0 | 1 |
| Subdirección de tesorería | 1 | 0 | 0 | 0 | 0 | 1 |
| Subdirección medica “A” | 1 | 0 | 0 | 0 | 0 | 1 |
| Subdirección medica “B” | 1 | 0 | 0 | 0 | 0 | 1 |
| Subdirección quirúrgica “A” | 1 | 0 | 0 | 0 | 0 | 1 |
| Subdirección quirúrgica “B” | 1 | 0 | 0 | 0 | 0 | 1 |
| Unidad de calidad y seg. de la atención med. | 1 | 0 | 0 | 0 | 0 | 1 |
| Unidad jurídica | 1 | 0 | 0 | 0 | 0 | 1 |
| Total | 33 | 0 | 0 | 0 | 0 | 33 |

Personal de la Rama Médica por servicio

| SERVICIO | TURNO | | | | | TOTAL |
|--|----------|----------|------------|----------|----------------|-------|
| | COMPLETO | MATUTINO | VESPERTINO | NOCTURNO | SAB, DOM Y FES | |
| Alergia | 0 | 8 | 0 | 0 | 0 | 8 |
| Almacén medico | 0 | 1 | 0 | 0 | 0 | 1 |
| Anatomía y patología | 0 | 18 | 4 | 0 | 1 | 23 |
| Área de auditoria para desarrollo y mejora de | 0 | 0 | 1 | 0 | 0 | 1 |
| Audiología y foniatría | 0 | 6 | 0 | 0 | 0 | 6 |
| Banco de sangre | 0 | 6 | 2 | 0 | 1 | 9 |
| Cardiología | 0 | 24 | 2 | 3 | 1 | 30 |
| Cirugía cardiovascular | 0 | 3 | 1 | 0 | 0 | 4 |
| Cirugía plástica y reconstructiva | 0 | 12 | 1 | 0 | 0 | 13 |
| Clínica del dolor | 1 | 8 | 1 | 0 | 0 | 10 |
| Consulta externa | 0 | 27 | 10 | 0 | 0 | 37 |
| Coordinación de obra civil | 1 | 0 | 0 | 0 | 0 | 1 |
| Depto. de adquisiciones | 1 | 0 | 0 | 0 | 0 | 1 |
| Depto. de cirugía experimental | 0 | 1 | 0 | 0 | 0 | 1 |
| Depto. de información documental | 0 | 1 | 0 | 0 | 0 | 1 |
| Depto. de nutrición | 0 | 0 | 0 | 0 | 1 | 1 |
| Depto. de obra | 1 | 0 | 0 | 0 | 0 | 1 |
| Depto. de registro y seguimiento de proyectos | 1 | 0 | 0 | 0 | 0 | 1 |
| Depto. de vigilancia epidemiológica | 1 | 6 | 2 | 0 | 2 | 11 |
| Dermatología | 0 | 13 | 1 | 0 | 0 | 14 |
| Dir. de apoyo al diagnostico y tratamiento | 0 | 2 | 0 | 0 | 0 | 2 |
| Dirección de educación y capacitación en salud | 1 | 4 | 0 | 0 | 0 | 5 |
| Dirección general | 0 | 2 | 3 | 3 | 2 | 10 |
| Dirección general adjunta medica | 0 | 2 | 1 | 0 | 0 | 3 |

Personal de la Rama Médica por servicio

| SERVICIO | TURNO | | | | | TOTAL |
|---|----------|----------|------------|----------|----------------|-------|
| | COMPLETO | MATUTINO | VESPERTINO | NOCTURNO | SAB, DOM Y FES | |
| Endocrinología | 0 | 8 | 1 | 0 | 0 | 9 |
| Genética | 0 | 5 | 0 | 0 | 0 | 5 |
| Geriatría | 0 | 7 | 2 | 0 | 0 | 9 |
| Gineco - obstetricia | 1 | 21 | 6 | 10 | 3 | 41 |
| Hematología | 0 | 8 | 2 | 0 | 1 | 11 |
| Infectología | 0 | 12 | 2 | 2 | 1 | 17 |
| Laboratorio de análisis clínicos | 1 | 3 | 0 | 1 | 0 | 5 |
| Medicina física y rehabilitación | 0 | 4 | 2 | 0 | 0 | 6 |
| Medicina genómica | 0 | 1 | 0 | 0 | 0 | 1 |
| Medicina interna 108 | 0 | 5 | 2 | 0 | 0 | 7 |
| Medicina interna 110 | 0 | 5 | 2 | 0 | 0 | 7 |
| Medicina interna 308 | 0 | 9 | 0 | 0 | 0 | 9 |
| Medicina preventiva | 0 | 4 | 0 | 0 | 0 | 4 |
| Nefrología | 0 | 8 | 2 | 1 | 1 | 12 |
| Neumología | 2 | 13 | 6 | 3 | 1 | 25 |
| Neurología y neurocirugía | 0 | 26 | 2 | 2 | 1 | 31 |
| Odontología | 0 | 15 | 1 | 0 | 0 | 16 |
| Oftalmología | 0 | 28 | 2 | 0 | 0 | 30 |
| Oncología | 1 | 47 | 7 | 4 | 1 | 60 |
| Ortopedia y traumatología | 1 | 18 | 0 | 0 | 0 | 19 |
| Otorrinolaringología | 0 | 15 | 1 | 0 | 0 | 16 |
| Pediatría | 0 | 48 | 6 | 7 | 4 | 65 |
| Psicología y psiquiatría | 0 | 7 | 1 | 0 | 0 | 8 |
| Radiología e imagen | 0 | 25 | 2 | 0 | 2 | 29 |
| Reumatología | 0 | 5 | 1 | 0 | 0 | 6 |
| Servicio de invest. de farmacología clínica | 0 | 1 | 0 | 0 | 0 | 1 |

Personal de la Rama Médica por servicio

| SERVICIO | TURNO | | | | | TOTAL |
|--|-----------|------------|------------|-----------|----------------|------------|
| | COMPLETO | MATUTINO | VESPERTINO | NOCTURNO | SAB, DOM Y FES | |
| Subdirección de almacenes | 0 | 1 | 0 | 0 | 0 | 1 |
| Subdirección medica “A” | 1 | 0 | 0 | 0 | 0 | 1 |
| Torre quirúrgica | 0 | 8 | 0 | 0 | 0 | 8 |
| Torre quirúrgica | 0 | 1 | 0 | 0 | 0 | 1 |
| Torre quirúrgica | 0 | 8 | 0 | 0 | 0 | 8 |
| Torre quirúrgica | 1 | 6 | 0 | 0 | 1 | 8 |
| Torre quirúrgica | 0 | 6 | 1 | 0 | 0 | 7 |
| Torre quirúrgica | 0 | 6 | 1 | 1 | 0 | 8 |
| Torre quirúrgica | 1 | 11 | 4 | 0 | 0 | 16 |
| Torre quirúrgica | 1 | 1 | 0 | 0 | 0 | 2 |
| Torre quirúrgica | 0 | 62 | 16 | 12 | 5 | 95 |
| Torre quirúrgica | 0 | 16 | 1 | 0 | 0 | 17 |
| Torre quirúrgica | 0 | 7 | 1 | 1 | 3 | 12 |
| Torre quirúrgica | 0 | 7 | 3 | 5 | 1 | 16 |
| Unidad de calidad y seg. de la atención medica | 0 | 3 | 0 | 0 | 0 | 3 |
| Urgencias medicas | 0 | 9 | 5 | 5 | 5 | 24 |
| Urología | 0 | 11 | 2 | 0 | 0 | 13 |
| Total | 17 | 655 | 113 | 60 | 38 | 883 |

Personal de la Rama Afín Administrativa por servicio

| SERVICIO | TURNO | | | | | TOTAL |
|---|----------|----------|------------|----------|----------------|-------|
| | COMPLETO | MATUTINO | VESPERTINO | NOCTURNO | SAB, DOM Y FES | |
| Admisión | 0 | 2 | 0 | 1 | 0 | 3 |
| Alergia | 0 | 1 | 0 | 0 | 0 | 1 |
| Almacén medico | 1 | 13 | 2 | 3 | 3 | 22 |
| Anatomía y patología | 0 | 26 | 3 | 1 | 2 | 32 |
| Archivo clínico | 0 | 8 | 0 | 4 | 2 | 14 |
| Área de auditoria interna | 3 | 2 | 0 | 0 | 0 | 5 |
| Área de auditoria para desarrollo y mejora de | 2 | 3 | 0 | 0 | 0 | 5 |
| Área de responsabilidades y quejas | 5 | 5 | 0 | 0 | 0 | 10 |
| Audiología y foniatría | 0 | 3 | 0 | 0 | 0 | 3 |
| Banco de sangre | 0 | 5 | 2 | 3 | 3 | 13 |
| Cardiología | 0 | 15 | 2 | 0 | 1 | 18 |
| Cirugía cardiovascular | 0 | 0 | 0 | 0 | 2 | 2 |
| Cirugía plástica y reconstructiva | 0 | 6 | 2 | 0 | 1 | 9 |
| Clínica del dolor | 0 | 3 | 2 | 0 | 0 | 5 |
| Consulta externa | 0 | 25 | 5 | 2 | 3 | 35 |
| Coordinación de obra civil | 0 | 0 | 1 | 0 | 0 | 1 |
| Departamento de contratos | 1 | 1 | 0 | 0 | 0 | 2 |
| Departamento de control de asistencia | 3 | 12 | 2 | 1 | 5 | 23 |
| Departamento de relaciones laborales | 2 | 8 | 0 | 2 | 3 | 15 |
| Depto. de adquisiciones | 0 | 2 | 1 | 0 | 0 | 3 |
| Depto. de almacén varios | 2 | 15 | 0 | 0 | 1 | 18 |
| Depto. de apoyo e impulso a la investigación | 1 | 1 | 0 | 0 | 0 | 2 |
| Depto. de contabilidad | 1 | 13 | 1 | 0 | 0 | 15 |
| Depto. de control y conciliación | 3 | 6 | 2 | 0 | 0 | 11 |
| Depto. de control y ejercicio presupuestal | 4 | 8 | 1 | 0 | 0 | 13 |
| Depto. de egresos | 3 | 9 | 0 | 0 | 0 | 12 |
| Depto. de empleo y capacitación | 4 | 11 | 1 | 0 | 0 | 16 |

Personal de la Rama Afín Administrativa por servicio

| SERVICIO | TURNO | | | | | TOTAL |
|---|----------|----------|------------|----------|----------------|-------|
| | COMPLETO | MATUTINO | VESPERTINO | NOCTURNO | SAB, DOM Y FES | |
| Depto. de enfermería "A" | 0 | 3 | 2 | 1 | 0 | 6 |
| Depto. de enfermería "B" | 1 | 2 | 0 | 0 | 1 | 4 |
| Depto. de equipo | 2 | 7 | 0 | 0 | 1 | 10 |
| Depto. de estadística, planeación y control | 2 | 5 | 0 | 0 | 0 | 7 |
| Depto. de información documental | 0 | 8 | 3 | 0 | 0 | 11 |
| Depto. de ingresos | 3 | 7 | 1 | 0 | 0 | 11 |
| Depto. de instalaciones | 2 | 9 | 0 | 0 | 4 | 15 |
| Depto. de inventarios | 3 | 10 | 1 | 0 | 1 | 15 |
| Depto. de nomina y pagos | 3 | 4 | 1 | 0 | 0 | 8 |
| Depto. de nutrición | 1 | 5 | 0 | 3 | 1 | 10 |
| Depto. de obra | 4 | 27 | 1 | 4 | 3 | 39 |
| Depto. de pregrado | 1 | 0 | 0 | 0 | 0 | 1 |
| Depto. de protección civil | 1 | 7 | 2 | 1 | 2 | 13 |
| Depto. de seguridad | 1 | 14 | 2 | 13 | 6 | 36 |
| Depto. de servicios generales | 2 | 28 | 12 | 11 | 7 | 60 |
| Depto. de servicios y prestaciones | 1 | 6 | 1 | 0 | 0 | 8 |
| Depto. de trabajo social | 1 | 15 | 4 | 1 | 3 | 24 |
| Depto. de vigilancia epidemiológica | 0 | 3 | 0 | 0 | 1 | 4 |
| Depto. Soporte técnico y redes | 2 | 6 | 1 | 0 | 1 | 10 |
| Dermatología | 1 | 6 | 0 | 0 | 0 | 7 |
| Direc. de apoyo al diagnóstico y tratamiento | 0 | 2 | 0 | 0 | 0 | 2 |
| Dirección de educación y capacitación en salud | 2 | 22 | 0 | 0 | 0 | 24 |
| Dirección de investigación | 2 | 4 | 0 | 0 | 0 | 6 |
| Dirección de planeación y desarrollo de sist. | 4 | 15 | 3 | 0 | 0 | 22 |
| Dirección de recursos financieros | 0 | 1 | 2 | 0 | 0 | 3 |
| Dirección de recursos humanos | 1 | 2 | 1 | 0 | 0 | 4 |
| Dirección de recursos materiales y conservación | 1 | 4 | 0 | 0 | 0 | 5 |

Personal de la Rama Afín Administrativa por servicio

| Servicio | Turno | | | | | Total |
|---|----------|----------|------------|----------|----------------|-------|
| | Completo | Matutino | Vespertino | Nocturno | Sab, dom y fes | |
| Dirección general | 3 | 2 | 1 | 0 | 1 | 7 |
| Dirección general adjunta medica | 0 | 5 | 0 | 0 | 2 | 7 |
| Dirección gral. Adjunta de admón.. Y finanzas | 3 | 9 | 3 | 0 | 2 | 17 |
| Dirección medica | 0 | 1 | 0 | 0 | 0 | 1 |
| Dirección quirúrgica | 0 | 1 | 0 | 0 | 0 | 1 |
| Endocrinología | 1 | 5 | 0 | 0 | 1 | 7 |
| Genética | 0 | 4 | 0 | 0 | 0 | 4 |
| Geriatría | 0 | 3 | 0 | 0 | 0 | 3 |
| Gineco - obstetricia | 1 | 18 | 10 | 11 | 3 | 43 |
| Hematología | 0 | 4 | 1 | 0 | 1 | 6 |
| Infectología | 0 | 6 | 0 | 0 | 2 | 8 |
| Laboratorio de análisis clínicos | 0 | 18 | 3 | 4 | 2 | 27 |
| Medicina física y rehabilitación | 0 | 2 | 0 | 0 | 0 | 2 |
| Medicina genómica | 0 | 2 | 0 | 0 | 0 | 2 |
| Medicina interna 108 | 1 | 7 | 0 | 1 | 1 | 10 |
| Medicina interna 110 | 0 | 4 | 1 | 0 | 1 | 6 |
| Medicina interna 308 | 0 | 4 | 2 | 0 | 1 | 7 |
| Medicina preventiva | 0 | 2 | 0 | 0 | 0 | 2 |
| Nefrología | 1 | 4 | 0 | 1 | 1 | 7 |
| Neumología | 0 | 16 | 5 | 2 | 2 | 25 |
| Neurología y neurocirugía | 0 | 17 | 2 | 6 | 1 | 26 |
| Odontología | 0 | 3 | 0 | 0 | 0 | 3 |
| Oftalmología | 1 | 11 | 3 | 0 | 2 | 17 |
| Oncología | 1 | 28 | 9 | 1 | 2 | 41 |
| Órgano interno de control | 0 | 3 | 0 | 0 | 0 | 3 |
| Ortopedia y traumatología | 0 | 7 | 2 | 1 | 1 | 11 |

Personal de la Rama Afín Administrativa por servicio

| Servicio | Turno | | | | | Total |
|--|----------|----------|------------|----------|----------------|-------|
| | Completo | Matutino | Vespertino | Nocturno | Sab, dom y fes | |
| Otorrinolaringología | 0 | 7 | 0 | 1 | 2 | 10 |
| Pediatría | 0 | 20 | 5 | 3 | 3 | 31 |
| Personal comisionado al C.E.N. | 0 | 8 | 1 | 2 | 0 | 11 |
| Personal comisionado sección XIV | 0 | 3 | 1 | 0 | 0 | 4 |
| Psicología y psiquiatría | 0 | 1 | 0 | 0 | 0 | 1 |
| Radiología e imagen | 0 | 22 | 5 | 0 | 0 | 27 |
| Reumatología | 0 | 4 | 1 | 0 | 1 | 6 |
| Servicio de invest. de farmacología clínica | 0 | 1 | 0 | 0 | 0 | 1 |
| Subdir. De servicios generales y nutrición | 0 | 4 | 1 | 2 | 2 | 9 |
| Subdirección de administración y desarrollo | 1 | 3 | 0 | 0 | 0 | 4 |
| Subdirección de almacenes | 1 | 7 | 2 | 0 | 4 | 14 |
| Subdirección de conservación y mantenimiento | 1 | 4 | 1 | 0 | 0 | 6 |
| Subdirección de enfermería | 0 | 2 | 1 | 0 | 0 | 3 |
| Subdirección de presupuesto y contabilidad | 0 | 1 | 0 | 0 | 0 | 1 |
| Subdirección de recursos materiales | 4 | 8 | 3 | 0 | 0 | 15 |
| Subdirección de seguridad y protección civil | 0 | 4 | 3 | 4 | 3 | 14 |
| Subdirección de sistemas administrativos | 4 | 12 | 4 | 0 | 1 | 21 |
| Subdirección de tesorería | 0 | 5 | 0 | 0 | 0 | 5 |
| Torre quirúrgica | 0 | 2 | 0 | 0 | 0 | 2 |
| Torre quirúrgica | 0 | 0 | 1 | 0 | 0 | 1 |
| Torre quirúrgica | 0 | 3 | 0 | 1 | 0 | 4 |

Personal de la Rama Afín Administrativa por servicio

| SERVICIO | TURNO | | | | | TOTAL |
|--|------------|------------|------------|------------|----------------|--------------|
| | COMPLETO | MATUTINO | VESPERTINO | NOCTURNO | SAB, DOM Y FES | |
| Torre quirúrgica | 0 | 0 | 0 | 0 | 1 | 1 |
| Torre quirúrgica | 0 | 1 | 1 | 0 | 0 | 2 |
| Torre quirúrgica | 0 | 1 | 0 | 0 | 0 | 1 |
| Torre quirúrgica | 1 | 12 | 3 | 3 | 2 | 21 |
| Torre quirúrgica | 0 | 4 | 3 | 2 | 1 | 10 |
| Torre quirúrgica | 0 | 3 | 0 | 0 | 0 | 3 |
| Torre quirúrgica | 0 | 10 | 3 | 0 | 3 | 16 |
| Torre quirúrgica | 0 | 3 | 1 | 1 | 2 | 7 |
| Torre quirúrgica | 0 | 4 | 0 | 1 | 1 | 6 |
| Unidad de calidad y seg. de la atención medica | 2 | 5 | 0 | 0 | 0 | 7 |
| Unidad jurídica | 5 | 11 | 2 | 3 | 1 | 22 |
| Urgencias medicas | 0 | 14 | 1 | 7 | 4 | 26 |
| Urología | 1 | 5 | 2 | 0 | 1 | 9 |
| TOTAL | 108 | 805 | 151 | 108 | 115 | 1,287 |

Personal de la Rama de Enfermería por servicio

| SERVICIO | TURNO | | | | | TOTAL |
|-------------------------------------|----------|----------|------------|----------|----------------|-------|
| | COMPLETO | MATUTINO | VESPERTINO | NOCTURNO | SAB, DOM Y FES | |
| Alergia | 0 | 7 | 1 | 0 | 0 | 8 |
| Audiología y foniatría | 0 | 3 | 0 | 0 | 0 | 3 |
| Banco de sangre | 0 | 6 | 5 | 0 | 0 | 11 |
| Cardiología | 0 | 29 | 20 | 13 | 0 | 62 |
| Cirugía plástica y reconstructiva | 0 | 7 | 7 | 5 | 0 | 19 |
| Clínica del dolor | 0 | 7 | 0 | 0 | 0 | 7 |
| Consulta externa | 0 | 31 | 22 | 5 | 0 | 58 |
| Depto. de enfermería “A” | 0 | 60 | 34 | 36 | 0 | 130 |
| Depto. de enfermería “B” | 2 | 15 | 4 | 0 | 0 | 21 |
| Depto. de servicios generales | 0 | 1 | 0 | 0 | 0 | 1 |
| Depto. de vigilancia epidemiológica | 0 | 13 | 2 | 0 | 0 | 15 |
| Dermatología | 0 | 6 | 4 | 1 | 0 | 11 |
| Dirección general | 0 | 1 | 0 | 0 | 0 | 1 |
| Endocrinología | 0 | 5 | 7 | 3 | 0 | 15 |
| Geriatría | 0 | 0 | 1 | 0 | 0 | 1 |
| Gineco - obstetricia | 0 | 103 | 89 | 117 | 2 | 311 |
| Hematología | 0 | 18 | 11 | 17 | 0 | 46 |
| Infectología | 0 | 18 | 15 | 12 | 0 | 45 |
| Medicina física y rehabilitación | 0 | 6 | 0 | 1 | 0 | 7 |
| Medicina interna 108 | 0 | 10 | 9 | 8 | 0 | 27 |
| Medicina interna 110 | 0 | 6 | 7 | 9 | 0 | 22 |
| Medicina interna 308 | 0 | 9 | 5 | 11 | 0 | 25 |
| Nefrología | 0 | 15 | 16 | 10 | 0 | 41 |

Personal de la Rama de Enfermería por servicio

| SERVICIO | TURNO | | | | | TOTAL |
|---|----------|--------------|------------|--------------|-------------------|-------|
| | COMPLETO | MATUTIN O | VESPERTINO | NOCTURN O | SAB, DOM Y FES | |
| Neumología | 0 | 40 | 19 | 23 | 0 | 82 |
| Neurología y neurocirugía | 0 | 38 | 30 | 36 | 0 | 104 |
| Odontología | 0 | 3 | 1 | 0 | 0 | 4 |
| Oftalmología | 0 | 19 | 10 | 3 | 0 | 32 |
| Oncología | 0 | 68 | 42 | 29 | 0 | 139 |
| Ortopedia y traumatología | 0 | 12 | 6 | 6 | 0 | 24 |
| Otorrinolaringología | 0 | 16 | 7 | 4 | 0 | 27 |
| Pediatría | 0 | 60 | 35 | 39 | 0 | 134 |
| Personal comisionado al C.E.N. | 0 | 5 | 2 | 1 | 0 | 8 |
| Personal comisionado sección XIV | 0 | 2 | 2 | 3 | 0 | 7 |
| Radiología e imagen | 0 | 13 | 5 | 1 | 0 | 19 |
| Reumatología | 0 | 2 | 0 | 1 | 0 | 3 |
| Servicio de invest. De farmacología clínica | 0 | 2 | 0 | 0 | 0 | 2 |
| Subdirección de enfermería | 0 | 7 | 7 | 3 | 0 | 17 |
| Torre quirúrgica | 0 | 3 | 1 | 0 | 1 | 5 |
| Torre quirúrgica | 0 | 15 | 4 | 5 | 0 | 24 |
| Torre quirúrgica | 0 | 1 | 7 | 3 | 0 | 11 |
| Torre quirúrgica | 0 | 5 | 6 | 4 | 0 | 15 |
| Torre quirúrgica | 0 | 5 | 4 | 4 | 0 | 13 |

Personal de la Rama de Enfermería por servicio

| SERVICIO | TURNO | | | | | TOTAL |
|-------------------|----------|------------|------------|------------|----------------|--------------|
| | COMPLETO | MATUTINO | VESPERTINO | NOCTURNO | SAB, DOM Y FES | |
| Torre quirúrgica | 0 | 20 | 16 | 15 | 0 | 51 |
| Torre quirúrgica | 0 | 51 | 39 | 15 | 0 | 105 |
| Torre quirúrgica | 0 | 19 | 9 | 13 | 0 | 41 |
| Torre quirúrgica | 0 | 17 | 13 | 15 | 0 | 45 |
| Urgencias medicas | 0 | 22 | 27 | 36 | 0 | 85 |
| Urología | 0 | 23 | 18 | 15 | 0 | 56 |
| Total | 2 | 844 | 569 | 522 | 3 | 1,940 |

Personal de la Rama Paramédica por servicio

| SERVICIO | TURNO | | | | | TOTAL |
|---|----------|----------|------------|----------|----------------|-------|
| | COMPLETO | MATUTINO | VESPERTINO | NOCTURNO | SAB, DOM Y FES | |
| Admisión | 0 | 1 | 0 | 0 | 0 | 1 |
| Alergia | 0 | 1 | 0 | 0 | 0 | 1 |
| Almacén medico | 0 | 10 | 1 | 1 | 0 | 12 |
| Anatomía y patología | 0 | 40 | 8 | 3 | 6 | 57 |
| Archivo clínico | 0 | 1 | 1 | 1 | 1 | 4 |
| Audiología y foniatría | 0 | 8 | 0 | 0 | 1 | 9 |
| Banco de sangre | 0 | 23 | 10 | 6 | 10 | 49 |
| Cardiología | 0 | 8 | 4 | 2 | 3 | 17 |
| Cirugía cardiovascular | 0 | 0 | 1 | 0 | 0 | 1 |
| Cirugía plástica y reconstructiva | 0 | 5 | 3 | 0 | 3 | 11 |
| Clínica del dolor | 0 | 3 | 0 | 0 | 0 | 3 |
| Consulta externa | 0 | 5 | 4 | 0 | 1 | 10 |
| Departamento de control de asistencia | 0 | 1 | 0 | 0 | 1 | 2 |
| Departamento de relaciones laborales | 0 | 2 | 0 | 0 | 0 | 2 |
| Depto. de almacén varios | 0 | 4 | 1 | 0 | 0 | 5 |
| Depto. de cirugía experimental | 0 | 5 | 4 | 0 | 0 | 9 |
| Depto. de control y conciliación | 0 | 1 | 0 | 0 | 0 | 1 |
| Depto. de empleo y capacitación | 0 | 4 | 1 | 0 | 0 | 5 |
| Depto. de enfermería "a" | 0 | 1 | 0 | 1 | 0 | 2 |
| Depto. de enfermería "b" | 0 | 1 | 0 | 0 | 0 | 1 |
| Depto. de equipo | 0 | 7 | 1 | 0 | 0 | 8 |
| Depto. de estadística, planeación y control | 0 | 2 | 0 | 0 | 0 | 2 |
| Depto. de información documental | 0 | 1 | 0 | 0 | 0 | 1 |
| Depto. de ingresos | 0 | 1 | 0 | 0 | 0 | 1 |

Personal de la Rama Paramédica por servicio

| SERVICIO | TURNO | | | | | TOTAL |
|--|----------|----------|------------|----------|----------------|-------|
| | COMPLETO | MATUTINO | VESPERTINO | NOCTURNO | SAB, DOM Y FES | |
| Depto. de instalaciones | 0 | 8 | 2 | 1 | 1 | 12 |
| Depto. de inventarios | 0 | 2 | 0 | 0 | 0 | 2 |
| Depto. de nomina y pagos | 0 | 1 | 0 | 0 | 0 | 1 |
| Depto. de nutrición | 0 | 54 | 18 | 8 | 26 | 106 |
| Depto. de obra | 0 | 4 | 0 | 0 | 6 | 10 |
| Depto. de protección civil | 0 | 1 | 0 | 1 | 0 | 2 |
| Depto. de seguridad | 0 | 4 | 2 | 1 | 2 | 9 |
| Depto. de servicios generales | 0 | 19 | 8 | 2 | 10 | 39 |
| Depto. de trabajo social | 0 | 78 | 20 | 9 | 12 | 119 |
| Depto. de vigilancia epidemiológica | 0 | 1 | 0 | 0 | 0 | 1 |
| Depto. Soporte técnico y redes | 0 | 2 | 0 | 0 | 0 | 2 |
| Dermatología | 0 | 7 | 2 | 0 | 2 | 11 |
| Direc. de apoyo al diagnóstico y tratamiento | 0 | 8 | 5 | 0 | 1 | 14 |
| Dirección de educación y capacitación en salud | 0 | 6 | 0 | 3 | 1 | 10 |
| Dirección de investigación | 0 | 1 | 0 | 0 | 0 | 1 |
| Dirección de planeación y desarrollo de sist. | 0 | 2 | 1 | 0 | 0 | 3 |
| Dirección general | 0 | 0 | 1 | 0 | 1 | 2 |
| Dirección general adjunta medica | 0 | 3 | 1 | 0 | 0 | 4 |
| Dirección gral. Adjunta de admón.. Y finanzas | 0 | 7 | 2 | 0 | 1 | 10 |
| Endocrinología | 0 | 6 | 2 | 1 | 2 | 11 |
| Genética | 0 | 11 | 0 | 0 | 0 | 11 |
| Geriatría | 0 | 1 | 2 | 1 | 1 | 5 |
| Gineco - obstetricia | 0 | 21 | 8 | 23 | 11 | 63 |
| Hematología | 0 | 24 | 1 | 2 | 3 | 30 |

Personal de la Rama Paramédica por servicio

| SERVICIO | TURNO | | | | | TOTAL |
|--|----------|----------|------------|----------|----------------|-------|
| | COMPLETO | MATUTINO | VESPERTINO | NOCTURNO | SAB, DOM Y FES | |
| Infectología | 0 | 9 | 5 | 8 | 2 | 24 |
| Laboratorio de análisis clínicos | 0 | 102 | 11 | 18 | 11 | 142 |
| Medicina física y rehabilitación | 0 | 28 | 2 | 0 | 0 | 30 |
| Medicina genómica | 0 | 8 | 1 | 0 | 0 | 9 |
| Medicina interna 108 | 0 | 6 | 4 | 2 | 1 | 13 |
| Medicina interna 110 | 0 | 5 | 3 | 3 | 1 | 12 |
| Medicina interna 308 | 0 | 7 | 3 | 4 | 2 | 16 |
| Medicina preventiva | 0 | 0 | 1 | 0 | 0 | 1 |
| Nefrología | 0 | 5 | 2 | 3 | 2 | 12 |
| Neumología | 0 | 26 | 6 | 6 | 7 | 45 |
| Neurología y neurocirugía | 0 | 16 | 3 | 5 | 8 | 32 |
| Odontología | 0 | 1 | 0 | 0 | 0 | 1 |
| Oftalmología | 0 | 8 | 4 | 2 | 2 | 16 |
| Oncología | 0 | 40 | 20 | 9 | 3 | 72 |
| Órgano interno de control | 0 | 2 | 0 | 0 | 0 | 2 |
| Ortopedia y traumatología | 0 | 5 | 3 | 6 | 1 | 15 |
| Otorrinolaringología | 0 | 9 | 4 | 1 | 1 | 15 |
| Pediatría | 0 | 19 | 7 | 8 | 12 | 46 |
| Personal comisionado al C.E.N. | 0 | 3 | 2 | 0 | 4 | 9 |
| Personal comisionado sección XIV | 0 | 7 | 3 | 1 | 0 | 11 |
| Psicología y psiquiatría | 0 | 22 | 3 | 0 | 0 | 25 |
| Radiología e imagen | 0 | 55 | 22 | 15 | 16 | 108 |
| Reumatología | 0 | 4 | 1 | 1 | 1 | 7 |
| Subdir. de servicios generales y nutrición | 0 | 3 | 0 | 0 | 1 | 4 |
| Subdirección de almacenes | 0 | 4 | 0 | 1 | 0 | 5 |
| Subdirección de enfermería | 0 | 2 | 0 | 0 | 0 | 2 |

Personal de la Rama Paramédica por servicio

| SERVICIO | TURNO | | | | | TOTAL |
|--|----------|------------|------------|------------|----------------|-------------|
| | COMPLETO | MATUTINO | VESPERTINO | NOCTURNO | SAB, DOM Y FES | |
| Subdirección de operación | 0 | 1 | 0 | 0 | 0 | 1 |
| Subdirección de recursos materiales | 0 | 3 | 0 | 0 | 0 | 3 |
| Subdirección de seguridad y protección civil | 0 | 0 | 0 | 0 | 3 | 3 |
| Torre quirúrgica | 0 | 1 | 1 | 0 | 0 | 2 |
| Torre quirúrgica | 0 | 0 | 1 | 0 | 0 | 1 |
| Torre quirúrgica | 0 | 5 | 2 | 1 | 1 | 9 |
| Torre quirúrgica | 0 | 4 | 1 | 1 | 0 | 6 |
| Torre quirúrgica | 0 | 3 | 3 | 1 | 1 | 8 |
| Torre quirúrgica | 0 | 3 | 0 | 1 | 1 | 5 |
| Torre quirúrgica | 0 | 9 | 9 | 5 | 4 | 27 |
| Torre quirúrgica | 0 | 14 | 5 | 8 | 5 | 32 |
| Torre quirúrgica | 0 | 8 | 5 | 5 | 5 | 23 |
| Torre quirúrgica | 0 | 5 | 5 | 4 | 2 | 16 |
| Torre quirúrgica | 0 | 3 | 2 | 0 | 0 | 5 |
| Unidad de calidad y seg. de la atención médica | 0 | 4 | 0 | 0 | 0 | 4 |
| Unidad jurídica | 0 | 1 | 0 | 0 | 1 | 2 |
| Urgencias médicas | 0 | 17 | 12 | 12 | 5 | 46 |
| Urología | 0 | 9 | 4 | 4 | 2 | 19 |
| Total | 0 | 892 | 274 | 201 | 211 | 1578 |

Personal de la Rama de Investigación por servicio

| SERVICIO | TURNO | | | | | TOTAL |
|----------------------------|-----------|-----------|------------|----------|----------------|-----------|
| | COMPLETO | MATUTINO | VESPERTINO | NOCTURNO | SAB, DOM Y FES | |
| Dermatología | 0 | 1 | 0 | 0 | 0 | 1 |
| Dirección de investigación | 5 | 12 | 0 | 0 | 0 | 17 |
| Genética | 2 | 4 | 0 | 0 | 0 | 6 |
| Hematología | 0 | 1 | 1 | 0 | 0 | 2 |
| Medicina genómica | 1 | 3 | 0 | 0 | 0 | 4 |
| Neurología y neurocirugía | 2 | 1 | 0 | 0 | 0 | 3 |
| Oncología | 0 | 1 | 0 | 0 | 0 | 1 |
| Reumatología | 0 | 3 | 0 | 0 | 0 | 3 |
| Total | 10 | 26 | 1 | 0 | 0 | 37 |

Médicos Residentes

| SERVICIO | TURNO | | | | | TOTAL |
|---------------------|------------|--------------|------------|--------------|-------------------|------------|
| | COMPLETO | MATUTIN O | VESPERTINO | NOCTURN O | SAB, DOM Y FES | |
| Depto. de postgrado | 388 | 0 | 0 | 0 | 0 | 388 |
| Total | 388 | 0 | 0 | 0 | 0 | 388 |



Total de Contratos Eventuales (Partida 1201), por servicio

| Servicio | Número |
|----------|--------|
| | |
| | |
| Total | 0 |

Número de trabajadores por edad y sexo a nivel Institucional enero – septiembre 2017

| Edad | Rama | | | | | | | | | | | | Subtotal | | Total |
|------|------------|-----|---------------|-----|----------------------------|-----|---------------------|-----|--------|-----|------------|-----|----------|-----|-------|
| | Enfermería | | Investigación | | Mandos medios y superiores | | Afin administrativa | | Médica | | Paramédica | | Mas | Fem | |
| | Mas | Fem | Mas | Fem | Mas | Fem | Mas | Fem | Mas | Fem | Mas | Fem | | | |
| 19 | 0 | 0 | 0 | 0 | 0 | 0 | 0 | 0 | 1 | 0 | 0 | 0 | 1 | 0 | 1 |
| 20 | 0 | 1 | 0 | 0 | 0 | 0 | 3 | 0 | 0 | 0 | 0 | 0 | 3 | 1 | 4 |
| 21 | 1 | 5 | 0 | 0 | 0 | 0 | 0 | 1 | 0 | 0 | 1 | 1 | 2 | 7 | 9 |
| 22 | 2 | 6 | 0 | 0 | 0 | 0 | 2 | 1 | 0 | 0 | 2 | 3 | 6 | 10 | 16 |
| 23 | 0 | 7 | 0 | 0 | 0 | 0 | 1 | 2 | 0 | 0 | 6 | 1 | 7 | 10 | 17 |
| 24 | 3 | 16 | 0 | 0 | 0 | 0 | 3 | 4 | 0 | 0 | 3 | 4 | 9 | 24 | 33 |
| 25 | 3 | 29 | 0 | 0 | 0 | 0 | 8 | 4 | 0 | 1 | 9 | 3 | 20 | 37 | 57 |
| 26 | 4 | 21 | 0 | 0 | 0 | 0 | 7 | 5 | 1 | 0 | 8 | 4 | 20 | 30 | 50 |
| 27 | 6 | 41 | 0 | 1 | 0 | 0 | 2 | 13 | 0 | 0 | 15 | 12 | 23 | 67 | 90 |
| 28 | 6 | 37 | 0 | 1 | 0 | 0 | 3 | 10 | 0 | 2 | 7 | 4 | 16 | 54 | 70 |
| 29 | 6 | 43 | 0 | 0 | 0 | 0 | 1 | 10 | 1 | 2 | 13 | 6 | 21 | 61 | 82 |
| 30 | 2 | 37 | 0 | 0 | 0 | 0 | 11 | 9 | 4 | 6 | 9 | 18 | 26 | 70 | 96 |
| 31 | 3 | 50 | 0 | 0 | 0 | 0 | 11 | 11 | 1 | 8 | 13 | 14 | 28 | 83 | 111 |
| 32 | 7 | 59 | 0 | 2 | 0 | 0 | 9 | 16 | 8 | 10 | 10 | 10 | 34 | 97 | 131 |
| 33 | 8 | 50 | 0 | 0 | 0 | 0 | 12 | 16 | 13 | 12 | 12 | 8 | 45 | 86 | 131 |
| 34 | 4 | 39 | 0 | 0 | 0 | 0 | 10 | 10 | 19 | 6 | 17 | 13 | 50 | 68 | 118 |
| 35 | 4 | 27 | 0 | 0 | 1 | 0 | 13 | 17 | 18 | 10 | 14 | 11 | 50 | 65 | 115 |
| 36 | 2 | 41 | 1 | 1 | 0 | 0 | 15 | 16 | 11 | 16 | 15 | 14 | 44 | 88 | 132 |
| 37 | 4 | 35 | 0 | 0 | 2 | 0 | 12 | 9 | 13 | 10 | 19 | 10 | 50 | 64 | 114 |
| 38 | 8 | 41 | 3 | 1 | 0 | 1 | 8 | 12 | 13 | 7 | 16 | 21 | 48 | 83 | 131 |
| 39 | 6 | 53 | 0 | 0 | 1 | 0 | 14 | 14 | 9 | 10 | 26 | 17 | 56 | 94 | 150 |
| 40 | 1 | 65 | 1 | 1 | 0 | 0 | 13 | 16 | 8 | 5 | 15 | 12 | 38 | 99 | 137 |
| 41 | 6 | 72 | 0 | 3 | 0 | 0 | 11 | 18 | 12 | 11 | 22 | 14 | 51 | 118 | 169 |
| 42 | 5 | 61 | 0 | 1 | 2 | 0 | 15 | 14 | 8 | 4 | 36 | 22 | 66 | 102 | 168 |
| 43 | 6 | 73 | 0 | 1 | 0 | 2 | 25 | 29 | 6 | 6 | 22 | 23 | 59 | 134 | 193 |
| 44 | 9 | 83 | 1 | 1 | 0 | 1 | 16 | 34 | 12 | 5 | 18 | 30 | 56 | 154 | 210 |

Número de trabajadores por edad y sexo a nivel Institucional enero – septiembre 2017

| Edad | Rama | | | | | | | | | | | | Subtotal | | Total |
|------|------------|-----|---------------|-----|----------------------------|-----|---------------------|-----|--------|-----|------------|-----|----------|-----|-------|
| | Enfermería | | Investigación | | Mandos medios y superiores | | Afin administrativa | | Médica | | Paramédica | | Mas | Fem | |
| | Mas | Fem | Mas | Fem | Mas | Fem | Mas | Fem | Mas | Fem | Mas | Fem | Mas | Fem | |
| 45 | 5 | 86 | 1 | 1 | 0 | 0 | 16 | 29 | 9 | 9 | 32 | 22 | 63 | 147 | 210 |
| 46 | 5 | 73 | 2 | 0 | 0 | 0 | 19 | 35 | 9 | 6 | 31 | 31 | 66 | 145 | 211 |
| 47 | 5 | 84 | 0 | 2 | 2 | 0 | 24 | 28 | 11 | 12 | 28 | 32 | 70 | 158 | 228 |
| 48 | 1 | 74 | 0 | 0 | 0 | 0 | 15 | 28 | 11 | 9 | 26 | 30 | 53 | 141 | 194 |
| 49 | 3 | 66 | 1 | 0 | 1 | 0 | 13 | 20 | 11 | 9 | 27 | 24 | 56 | 119 | 175 |
| 50 | 2 | 64 | 0 | 1 | 0 | 1 | 29 | 29 | 12 | 13 | 22 | 32 | 65 | 140 | 205 |
| 51 | 2 | 69 | 0 | 0 | 0 | 0 | 19 | 24 | 13 | 13 | 31 | 32 | 65 | 138 | 203 |
| 52 | 4 | 57 | 0 | 1 | 0 | 0 | 24 | 24 | 10 | 8 | 27 | 24 | 65 | 114 | 179 |
| 53 | 2 | 34 | 0 | 0 | 0 | 0 | 20 | 12 | 13 | 7 | 20 | 40 | 55 | 93 | 148 |
| 54 | 2 | 31 | 0 | 0 | 1 | 0 | 17 | 13 | 18 | 13 | 18 | 23 | 56 | 80 | 136 |
| 55 | 0 | 19 | 0 | 2 | 0 | 1 | 14 | 19 | 22 | 15 | 33 | 37 | 69 | 93 | 162 |
| 56 | 2 | 23 | 1 | 0 | 0 | 1 | 16 | 20 | 17 | 8 | 18 | 16 | 54 | 68 | 122 |
| 57 | 1 | 25 | 0 | 0 | 1 | 1 | 13 | 14 | 18 | 15 | 20 | 14 | 53 | 69 | 122 |
| 58 | 2 | 14 | 0 | 0 | 1 | 0 | 15 | 19 | 29 | 13 | 10 | 27 | 57 | 73 | 130 |
| 59 | 0 | 13 | 2 | 0 | 0 | 0 | 17 | 11 | 18 | 13 | 7 | 22 | 44 | 59 | 103 |
| 60 | 3 | 6 | 0 | 0 | 2 | 1 | 17 | 10 | 14 | 7 | 11 | 12 | 47 | 36 | 83 |
| 61 | 2 | 9 | 0 | 1 | 1 | 1 | 11 | 3 | 12 | 10 | 9 | 20 | 35 | 44 | 79 |
| 62 | 1 | 13 | 0 | 0 | 1 | 0 | 14 | 10 | 12 | 6 | 13 | 15 | 41 | 44 | 85 |
| 63 | 0 | 7 | 0 | 0 | 1 | 0 | 9 | 8 | 13 | 9 | 4 | 17 | 27 | 41 | 68 |
| 64 | 1 | 5 | 1 | 0 | 0 | 0 | 2 | 3 | 10 | 7 | 4 | 10 | 18 | 25 | 43 |
| 65 | 0 | 8 | 0 | 0 | 1 | 0 | 6 | 4 | 8 | 4 | 7 | 7 | 22 | 23 | 45 |
| 66 | 0 | 2 | 0 | 0 | 0 | 0 | 6 | 6 | 9 | 1 | 5 | 13 | 20 | 22 | 42 |
| 67 | 0 | 6 | 0 | 0 | 0 | 0 | 12 | 7 | 9 | 1 | 3 | 4 | 24 | 18 | 42 |
| 68 | 0 | 2 | 0 | 0 | 1 | 0 | 7 | 7 | 5 | 0 | 2 | 8 | 15 | 17 | 32 |
| 69 | 0 | 0 | 0 | 0 | 0 | 0 | 6 | 1 | 7 | 2 | 7 | 4 | 20 | 7 | 27 |

Número de trabajadores por edad y sexo a nivel Institucional enero – septiembre 2017

| Edad | Rama | | | | | | | | | | | | Subtotal | | Total |
|----------|------------|------|---------------|-----|----------------------------|-----|---------------------|-----|--------|-----|------------|-----|----------|-------|-------|
| | Enfermería | | Investigación | | Mandos medios y superiores | | Afín administrativa | | Médica | | Paramédica | | Mas | Fem | |
| | Mas | Fem | Mas | Fem | Mas | Fem | Mas | Fem | Mas | Fem | Mas | Fem | | | |
| 70 | 0 | 1 | 0 | 0 | 0 | 0 | 5 | 2 | 7 | 2 | 5 | 6 | 17 | 11 | 28 |
| 71 | 0 | 2 | 0 | 0 | 1 | 0 | 2 | 3 | 4 | 1 | 2 | 6 | 9 | 12 | 21 |
| 72 | 0 | 3 | 0 | 0 | 0 | 0 | 1 | 2 | 4 | 4 | 3 | 3 | 8 | 12 | 20 |
| 73 | 0 | 1 | 0 | 0 | 0 | 0 | 1 | 1 | 4 | 0 | 1 | 4 | 6 | 6 | 12 |
| 74 | 0 | 0 | 0 | 0 | 0 | 0 | 1 | 1 | 5 | 0 | 3 | 2 | 9 | 3 | 12 |
| 75 | 0 | 1 | 0 | 0 | 1 | 0 | 1 | 0 | 6 | 0 | 0 | 1 | 8 | 2 | 10 |
| 76 | 0 | 0 | 0 | 0 | 0 | 0 | 1 | 0 | 1 | 1 | 0 | 0 | 2 | 1 | 3 |
| 77 | 1 | 0 | 0 | 0 | 1 | 0 | 0 | 1 | 3 | 1 | 0 | 1 | 5 | 3 | 8 |
| 78 | 0 | 0 | 1 | 0 | 0 | 0 | 1 | 1 | 2 | 0 | 1 | 1 | 5 | 2 | 7 |
| 79 | 0 | 0 | 0 | 0 | 0 | 0 | 0 | 0 | 6 | 0 | 0 | 1 | 6 | 1 | 7 |
| 80 | 0 | 0 | 0 | 0 | 1 | 0 | 1 | 0 | 2 | 0 | 1 | 0 | 5 | 0 | 5 |
| 81 | 0 | 0 | 0 | 0 | 0 | 0 | 0 | 1 | 3 | 0 | 1 | 1 | 4 | 2 | 6 |
| 83 | 0 | 0 | 1 | 0 | 0 | 0 | 0 | 0 | 2 | 0 | 0 | 0 | 3 | 0 | 3 |
| 84 | 0 | 0 | 0 | 0 | 0 | 0 | 0 | 0 | 2 | 0 | 0 | 0 | 2 | 0 | 2 |
| 85 | 0 | 0 | 0 | 0 | 0 | 0 | 0 | 0 | 1 | 0 | 0 | 0 | 1 | 0 | 1 |
| 86 | 0 | 0 | 0 | 0 | 0 | 0 | 0 | 0 | 2 | 0 | 0 | 1 | 2 | 1 | 3 |
| 88 | 0 | 0 | 0 | 0 | 0 | 0 | 0 | 0 | 1 | 0 | 0 | 0 | 1 | 0 | 1 |
| Subtotal | 150 | 1790 | 16 | 21 | 23 | 10 | 600 | 687 | 533 | 350 | 760 | 818 | 2,082 | 3,676 | 5,758 |
| Total | 1,940 | | 37 | | 33 | | 1,287 | | 883 | | 1,576 | | 5,758 | | |

Fuente: Dirección de Recursos Humanos

Rama de Enfermería enero – septiembre 2017

| Servicio | Rango de edad | | | | | | | | | | | | | | Subtotal | | Total |
|-------------------------------------|---------------|---|-------|----|-------|----|-------|-----|-------|----|-------|----|----------|---|----------|-----|-------|
| | 17-20 | | 21-30 | | 31-40 | | 41-50 | | 51-60 | | 61-69 | | 70 y más | | M | F | |
| | M | F | M | F | M | F | M | F | M | F | M | F | M | F | | | |
| Alergia | 0 | 0 | 0 | 0 | 0 | 2 | 0 | 0 | 0 | 2 | 0 | 2 | 0 | 2 | 0 | 8 | 8 |
| Audiología y foniatría | 0 | 0 | 0 | 0 | 0 | 0 | 0 | 1 | 0 | 2 | 0 | 0 | 0 | 0 | 0 | 3 | 3 |
| Banco de sangre | 0 | 0 | 0 | 1 | 0 | 0 | 0 | 7 | 0 | 3 | 0 | 0 | 0 | 0 | 0 | 11 | 11 |
| Cardiología | 0 | 0 | 1 | 6 | 3 | 13 | 1 | 27 | 1 | 7 | 0 | 2 | 1 | 0 | 7 | 55 | 62 |
| Cirugía plástica y reconstructiva | 0 | 0 | 0 | 0 | 0 | 9 | 0 | 7 | 0 | 3 | 0 | 0 | 0 | 0 | 0 | 19 | 19 |
| Clínica del dolor | 0 | 0 | 0 | 0 | 0 | 1 | 0 | 4 | 0 | 2 | 0 | 0 | 0 | 0 | 0 | 7 | 7 |
| Consulta externa | 0 | 0 | 0 | 0 | 0 | 5 | 0 | 10 | 3 | 26 | 0 | 12 | 0 | 2 | 3 | 55 | 58 |
| Depto. de enfermería "A" | 0 | 0 | 8 | 35 | 4 | 17 | 6 | 29 | 1 | 27 | 0 | 3 | 0 | 0 | 19 | 111 | 130 |
| Depto. de enfermería "B" | 0 | 0 | 0 | 0 | 0 | 3 | 2 | 11 | 0 | 3 | 1 | 1 | 0 | 0 | 3 | 18 | 21 |
| Depto. de servicios generales | 0 | 0 | 0 | 0 | 0 | 0 | 0 | 0 | 1 | 0 | 0 | 0 | 0 | 0 | 1 | 0 | 1 |
| Depto. de vigilancia epidemiológica | 0 | 0 | 0 | 0 | 0 | 3 | 0 | 8 | 0 | 2 | 0 | 2 | 0 | 0 | 0 | 15 | 15 |
| Dermatología | 0 | 0 | 0 | 0 | 0 | 2 | 0 | 6 | 0 | 3 | 0 | 0 | 0 | 0 | 0 | 11 | 11 |
| Dirección general | 0 | 0 | 0 | 0 | 0 | 0 | 0 | 0 | 0 | 0 | 0 | 1 | 0 | 0 | 0 | 1 | 1 |
| Endocrinología | 0 | 0 | 0 | 3 | 1 | 4 | 0 | 4 | 0 | 3 | 0 | 0 | 0 | 0 | 1 | 14 | 15 |
| Geriatría | 0 | 0 | 0 | 0 | 0 | 0 | 1 | 0 | 0 | 0 | 0 | 0 | 0 | 0 | 1 | 0 | 1 |
| Gineco - obstetricia | 0 | 0 | 4 | 34 | 3 | 69 | 2 | 133 | 2 | 61 | 0 | 2 | 0 | 1 | 11 | 300 | 311 |
| Hematología | 0 | 0 | 0 | 11 | 4 | 16 | 1 | 11 | 0 | 3 | 0 | 0 | 0 | 0 | 5 | 41 | 46 |
| Infectología | 0 | 0 | 0 | 5 | 0 | 17 | 0 | 19 | 1 | 3 | 0 | 0 | 0 | 0 | 1 | 44 | 45 |
| Medicina física y rehabilitación | 0 | 0 | 0 | 0 | 0 | 0 | 1 | 1 | 1 | 3 | 0 | 1 | 0 | 0 | 2 | 5 | 7 |
| Medicina interna 108 | 0 | 0 | 1 | 4 | 2 | 7 | 1 | 11 | 0 | 1 | 0 | 0 | 0 | 0 | 4 | 23 | 27 |
| Medicina interna 110 | 0 | 0 | 0 | 5 | 0 | 10 | 0 | 6 | 0 | 1 | 0 | 0 | 0 | 0 | 0 | 22 | 22 |
| Medicina interna 308 | 0 | 0 | 0 | 5 | 2 | 9 | 0 | 7 | 0 | 2 | 0 | 0 | 0 | 0 | 2 | 23 | 25 |

Rama de Enfermería enero – septiembre 2017

| Servicio | Rango de edad | | | | | | | | | | | | | | Subtotal | | Total |
|---|---------------|---|-------|----|-------|----|-------|----|-------|----|-------|---|----------|---|----------|-----|-------|
| | 17-20 | | 21-30 | | 31-40 | | 41-50 | | 51-60 | | 61-69 | | 70 y más | | M | F | |
| | M | F | M | F | M | F | M | F | M | F | M | F | M | F | M | F | |
| Nefrología | 0 | 0 | 0 | 2 | 1 | 13 | 0 | 23 | 0 | 2 | 0 | 0 | 0 | 0 | 1 | 40 | 41 |
| Neumología | 0 | 0 | 1 | 12 | 3 | 28 | 0 | 27 | 0 | 9 | 0 | 2 | 0 | 0 | 4 | 78 | 82 |
| Neurología y neurocirugía | 0 | 0 | 2 | 13 | 3 | 29 | 1 | 41 | 0 | 12 | 1 | 1 | 0 | 1 | 7 | 97 | 104 |
| Odontología | 0 | 0 | 0 | 0 | 0 | 1 | 0 | 3 | 0 | 0 | 0 | 0 | 0 | 0 | 0 | 4 | 4 |
| Oftalmología | 0 | 0 | 0 | 2 | 0 | 6 | 0 | 18 | 0 | 6 | 0 | 0 | 0 | 0 | 0 | 32 | 32 |
| Oncología | 0 | 0 | 6 | 9 | 5 | 28 | 3 | 62 | 2 | 20 | 0 | 3 | 0 | 1 | 16 | 123 | 139 |
| Ortopedia y traumatología | 0 | 0 | 1 | 5 | 0 | 4 | 3 | 9 | 0 | 2 | 0 | 0 | 0 | 0 | 4 | 20 | 24 |
| Otorrinolaringología | 0 | 0 | 1 | 5 | 1 | 6 | 0 | 10 | 0 | 4 | 0 | 0 | 0 | 0 | 2 | 25 | 27 |
| Pediatría | 0 | 0 | 1 | 13 | 1 | 36 | 0 | 61 | 0 | 22 | 0 | 0 | 0 | 0 | 2 | 132 | 134 |
| Personal comisionado al C.E.N. | 0 | 0 | 0 | 0 | 0 | 2 | 1 | 2 | 0 | 3 | 0 | 0 | 0 | 0 | 1 | 7 | 8 |
| Personal comisionado sección XIV | 0 | 0 | 1 | 0 | 0 | 2 | 0 | 1 | 0 | 2 | 0 | 1 | 0 | 0 | 1 | 6 | 7 |
| Radiología e imagen | 0 | 0 | 0 | 0 | 1 | 5 | 0 | 8 | 0 | 3 | 0 | 2 | 0 | 0 | 1 | 18 | 19 |
| Reumatología | 0 | 0 | 0 | 0 | 0 | 2 | 0 | 1 | 0 | 0 | 0 | 0 | 0 | 0 | 0 | 3 | 3 |
| Servicio de invest. de farmacología clínica | 0 | 0 | 0 | 0 | 0 | 0 | 0 | 0 | 0 | 2 | 0 | 0 | 0 | 0 | 0 | 2 | 2 |
| Subdirección de enfermería | 0 | 0 | 1 | 1 | 1 | 3 | 3 | 4 | 1 | 2 | 0 | 1 | 0 | 0 | 6 | 11 | 17 |
| Torre quirúrgica | 0 | 0 | 0 | 3 | 0 | 2 | 0 | 0 | 0 | 0 | 0 | 0 | 0 | 0 | 0 | 5 | 5 |
| Torre quirúrgica | 0 | 0 | 0 | 1 | 1 | 7 | 2 | 10 | 0 | 2 | 0 | 1 | 0 | 0 | 3 | 21 | 24 |
| Torre quirúrgica | 0 | 0 | 0 | 0 | 1 | 4 | 0 | 5 | 0 | 0 | 0 | 1 | 0 | 0 | 1 | 10 | 11 |
| Torre quirúrgica | 0 | 0 | 0 | 4 | 1 | 3 | 1 | 3 | 1 | 1 | 1 | 0 | 0 | 0 | 4 | 11 | 15 |
| Torre quirúrgica | 0 | 0 | 0 | 2 | 0 | 2 | 0 | 6 | 0 | 3 | 0 | 0 | 0 | 0 | 0 | 13 | 13 |
| Torre quirúrgica | 0 | 1 | 1 | 17 | 2 | 8 | 1 | 16 | 0 | 4 | 0 | 1 | 0 | 0 | 4 | 47 | 51 |
| Torre quirúrgica | 0 | 0 | 0 | 7 | 4 | 24 | 6 | 43 | 1 | 12 | 1 | 7 | 0 | 0 | 12 | 93 | 105 |
| Torre quirúrgica | 0 | 0 | 0 | 4 | 0 | 8 | 4 | 16 | 2 | 4 | 0 | 3 | 0 | 0 | 6 | 35 | 41 |

Rama de Enfermería enero – septiembre 2017

| Servicio | Rango de edad | | | | | | | | | | | | | | Subtotal | | Total |
|----------------------------|---------------|----------|------------|------------|------------|------------|------------|------------|------------|------------|-----------|-----------|----------|----------|--------------|--------------|--------------|
| | 17-20 | | 21-30 | | 31-40 | | 41-50 | | 51-60 | | 61-69 | | 70 y más | | M | F | |
| | M | F | M | F | M | F | M | F | M | F | M | F | M | F | M | F | |
| Torre quirúrgica | 0 | 0 | 2 | 4 | 0 | 8 | 3 | 22 | 0 | 5 | 0 | 1 | 0 | 0 | 5 | 40 | 45 |
| Urgencias médicas | 0 | 0 | 2 | 19 | 2 | 29 | 3 | 22 | 1 | 6 | 0 | 1 | 0 | 0 | 8 | 77 | 85 |
| Urología | 0 | 0 | 0 | 10 | 1 | 13 | 1 | 21 | 0 | 8 | 0 | 2 | 0 | 0 | 2 | 54 | 56 |
| Subtotal | 0 | 1 | 33 | 242 | 47 | 460 | 47 | 736 | 18 | 291 | 4 | 53 | 1 | 7 | 150 | 1,790 | 1,940 |
| Total Institucional | 1 | | 275 | | 507 | | 783 | | 309 | | 57 | | 8 | | 1,940 | | |

Rama de Investigadores enero – septiembre 2017

| Servicio | Rango de edad | | | | | | | | | | | | | | Subtotal | | Total |
|----------------------------|---------------|----------|----------|----------|-----------|----------|-----------|-----------|----------|----------|----------|----------|----------|----------|-----------|-----------|-----------|
| | 17-20 | | 21-30 | | 31-40 | | 41-50 | | 51-60 | | 61-69 | | 70 y más | | M | F | |
| | M | F | M | F | M | F | M | F | M | F | M | F | M | F | M | F | |
| Dermatología | 0 | 0 | 0 | 0 | 0 | 0 | 0 | 0 | 1 | 0 | 0 | 0 | 0 | 0 | 1 | 0 | 1 |
| Dirección de investigación | 0 | 0 | 0 | 2 | 3 | 4 | 4 | 2 | 0 | 1 | 0 | 0 | 1 | 0 | 8 | 9 | 17 |
| Genética | 0 | 0 | 0 | 0 | 2 | 0 | 0 | 2 | 0 | 1 | 0 | 1 | 0 | 0 | 2 | 4 | 6 |
| Hematología | 0 | 0 | 0 | 0 | 0 | 0 | 0 | 1 | 1 | 0 | 0 | 0 | 0 | 0 | 1 | 1 | 2 |
| Medicina genómica | 0 | 0 | 0 | 0 | 0 | 1 | 0 | 2 | 1 | 0 | 0 | 0 | 0 | 0 | 1 | 3 | 4 |
| Neurología y neurocirugía | 0 | 0 | 0 | 0 | 0 | 0 | 1 | 1 | 0 | 0 | 0 | 0 | 1 | 0 | 2 | 1 | 3 |
| Oncología | 0 | 0 | 0 | 0 | 0 | 0 | 0 | 1 | 0 | 0 | 0 | 0 | 0 | 0 | 0 | 1 | 1 |
| Reumatología | 0 | 0 | 0 | 0 | 0 | 0 | 0 | 1 | 0 | 1 | 1 | 0 | 0 | 0 | 1 | 2 | 3 |
| Subtotal | 0 | 0 | 0 | 2 | 5 | 5 | 5 | 10 | 3 | 3 | 1 | 1 | 2 | 0 | 16 | 21 | 37 |
| Total Institucional | 0 | | 2 | | 10 | | 15 | | 6 | | 2 | | 2 | | 37 | | |

Rama de Mandos Medios enero – septiembre 2017

| Servicio | Rango de edad | | | | | | | | | | | | | | Subtotal | | Total |
|--|---------------|---|-------|---|-------|---|-------|---|-------|---|-------|---|----------|---|----------|---|-------|
| | 17-20 | | 21-30 | | 31-40 | | 41-50 | | 51-60 | | 61-69 | | 70 y más | | M | F | |
| | M | F | M | F | M | F | M | F | M | F | M | F | M | F | | | |
| Área de auditoria interna | 0 | 0 | 0 | 0 | 0 | 0 | 1 | 0 | 0 | 0 | 0 | 0 | 0 | 0 | 1 | 0 | 1 |
| Área de auditoria para desarrollo y mejora de | 0 | 0 | 0 | 0 | 0 | 0 | 0 | 1 | 0 | 0 | 0 | 0 | 0 | 0 | 0 | 1 | 1 |
| Área de responsabilidades y quejas | 0 | 0 | 0 | 0 | 0 | 0 | 1 | 0 | 0 | 0 | 0 | 0 | 0 | 0 | 1 | 0 | 1 |
| Dir. de apoyo al diagnostico y tratamiento | 0 | 0 | 0 | 0 | 0 | 0 | 0 | 0 | 0 | 0 | 1 | 0 | 0 | 0 | 1 | 0 | 1 |
| Dirección de educación y capacitación en salud | 0 | 0 | 0 | 0 | 0 | 0 | 0 | 0 | 1 | 0 | 0 | 0 | 0 | 0 | 1 | 0 | 1 |
| Dirección de investigación | 0 | 0 | 0 | 0 | 0 | 0 | 0 | 0 | 0 | 0 | 1 | 0 | 0 | 0 | 1 | 0 | 1 |
| Dirección de planeación y desarrollo de sist. | 0 | 0 | 0 | 0 | 0 | 0 | 0 | 0 | 0 | 0 | 1 | 0 | 0 | 0 | 1 | 0 | 1 |
| Dirección de recursos financieros | 0 | 0 | 0 | 0 | 0 | 0 | 0 | 0 | 0 | 0 | 0 | 0 | 1 | 0 | 1 | 0 | 1 |
| Dirección de recursos humanos | 0 | 0 | 0 | 0 | 0 | 0 | 0 | 1 | 0 | 0 | 0 | 0 | 0 | 0 | 0 | 1 | 1 |
| Dirección general | 0 | 0 | 0 | 0 | 0 | 0 | 0 | 0 | 0 | 0 | 0 | 0 | 1 | 0 | 1 | 0 | 1 |
| Dirección general adjunta medica | 0 | 0 | 0 | 0 | 0 | 0 | 0 | 0 | 1 | 0 | 0 | 0 | 0 | 0 | 1 | 0 | 1 |
| Dirección gral. Adjunta de admón. Y finanzas | 0 | 0 | 0 | 0 | 0 | 0 | 0 | 0 | 0 | 0 | 1 | 0 | 0 | 0 | 1 | 0 | 1 |
| Dirección medica | 0 | 0 | 0 | 0 | 0 | 0 | 0 | 0 | 0 | 1 | 0 | 0 | 0 | 0 | 0 | 1 | 1 |
| Dirección quirúrgica | 0 | 0 | 0 | 0 | 1 | 0 | 0 | 0 | 0 | 0 | 0 | 0 | 0 | 0 | 1 | 0 | 1 |
| Órgano interno de control | 0 | 0 | 0 | 0 | 0 | 0 | 0 | 0 | 0 | 0 | 0 | 0 | 1 | 0 | 1 | 0 | 1 |
| Subd. de apoyo al diag. Y tratamiento "a" | 0 | 0 | 0 | 0 | 0 | 0 | 0 | 0 | 0 | 1 | 0 | 0 | 0 | 0 | 0 | 1 | 1 |
| Subd. de apoyo al diagnostico y trat. "B" | 0 | 0 | 0 | 0 | 0 | 0 | 0 | 0 | 0 | 0 | 0 | 1 | 0 | 0 | 0 | 1 | 1 |
| Subd. de servicios generales y nutrición | 0 | 0 | 0 | 0 | 0 | 0 | 1 | 0 | 0 | 0 | 0 | 0 | 0 | 0 | 1 | 0 | 1 |
| Subdirección de administración y desarrollo | 0 | 0 | 0 | 0 | 0 | 0 | 0 | 0 | 0 | 1 | 0 | 0 | 0 | 0 | 0 | 1 | 1 |
| Subdirección de almacenes | 0 | 0 | 0 | 0 | 0 | 0 | 1 | 0 | 0 | 0 | 0 | 0 | 0 | 0 | 1 | 0 | 1 |

Rama de Mandos Medios enero – septiembre 2017

| Servicio | Rango de edad | | | | | | | | | | | | | | Subtotal | | Total |
|--|---------------|----------|----------|----------|----------|----------|----------|----------|----------|----------|----------|----------|----------|----------|-----------|-----------|-----------|
| | 17-20 | | 21-30 | | 31-40 | | 41-50 | | 51-60 | | 61-69 | | 70 y más | | M | F | |
| | M | F | M | F | M | F | M | F | M | F | M | F | M | F | M | F | |
| Subdirección de enfermería | 0 | 0 | 0 | 0 | 0 | 0 | 0 | 1 | 0 | 0 | 0 | 0 | 0 | 0 | 0 | 1 | 1 |
| Subdirección de operación | 0 | 0 | 0 | 0 | 0 | 0 | 0 | 0 | 1 | 0 | 0 | 0 | 0 | 0 | 1 | 0 | 1 |
| Subdirección de presupuesto y contabilidad | 0 | 0 | 0 | 0 | 0 | 0 | 0 | 0 | 1 | 0 | 0 | 0 | 0 | 0 | 1 | 0 | 1 |
| Subdirección de recursos materiales | 0 | 0 | 0 | 0 | 0 | 0 | 0 | 0 | 1 | 0 | 0 | 0 | 0 | 0 | 1 | 0 | 1 |
| Subdirección de seguridad y protección civil | 0 | 0 | 0 | 0 | 0 | 0 | 1 | 0 | 0 | 0 | 0 | 0 | 0 | 0 | 1 | 0 | 1 |
| Subdirección de sistemas administrativos | 0 | 0 | 0 | 0 | 0 | 1 | 0 | 0 | 0 | 0 | 0 | 0 | 0 | 0 | 0 | 1 | 1 |
| Subdirección de tesorería | 0 | 0 | 0 | 0 | 0 | 0 | 0 | 0 | 0 | 0 | 0 | 0 | 1 | 0 | 1 | 0 | 1 |
| Subdirección médica “A” | 0 | 0 | 0 | 0 | 0 | 0 | 0 | 0 | 0 | 0 | 1 | 0 | 0 | 0 | 1 | 0 | 1 |
| Subdirección médica “B” | 0 | 0 | 0 | 0 | 0 | 0 | 0 | 1 | 0 | 0 | 0 | 0 | 0 | 0 | 0 | 1 | 1 |
| Subdirección quirúrgica “A” | 0 | 0 | 0 | 0 | 1 | 0 | 0 | 0 | 0 | 0 | 0 | 0 | 0 | 0 | 1 | 0 | 1 |
| Subdirección quirúrgica “B” | 0 | 0 | 0 | 0 | 1 | 0 | 0 | 0 | 0 | 0 | 0 | 0 | 0 | 0 | 1 | 0 | 1 |
| Unidad de calidad y seg. de la atención med. | 0 | 0 | 0 | 0 | 0 | 0 | 0 | 0 | 0 | 1 | 0 | 0 | 0 | 0 | 0 | 1 | 1 |
| Unidad jurídica | 0 | 0 | 0 | 0 | 1 | 0 | 0 | 0 | 0 | 0 | 0 | 0 | 0 | 0 | 1 | 0 | 1 |
| Subtotal | 0 | 0 | 0 | 0 | 4 | 1 | 5 | 4 | 5 | 4 | 5 | 1 | 4 | 0 | 23 | 10 | 33 |
| Total Inst. | 0 | 0 | 0 | 0 | 5 | 1 | 5 | 4 | 5 | 4 | 5 | 1 | 4 | 0 | 23 | 10 | |

Rama Afín administrativa enero – septiembre 2017

| Servicio | ORango de edad | | | | | | | | | | | | | | Subtotal | | Total |
|---|----------------|---|-------|---|-------|---|-------|---|-------|---|-------|---|----------|---|----------|----|-------|
| | 17-20 | | 21-30 | | 31-40 | | 41-50 | | 51-60 | | 61-69 | | 70 y más | | M | F | |
| | M | F | M | F | M | F | M | F | M | F | M | F | M | F | | | |
| Admisión | 0 | 0 | 0 | 0 | 0 | 0 | 1 | 0 | 1 | 0 | 1 | 0 | 0 | 0 | 3 | 0 | 3 |
| Alergia | 0 | 0 | 0 | 0 | 0 | 0 | 0 | 1 | 0 | 0 | 0 | 0 | 0 | 0 | 0 | 1 | 1 |
| Almacén medico | 0 | 0 | 0 | 0 | 3 | 0 | 5 | 3 | 7 | 1 | 2 | 1 | 0 | 0 | 17 | 5 | 22 |
| Anatomía y patología | 0 | 0 | 0 | 1 | 1 | 5 | 2 | 8 | 3 | 7 | 3 | 2 | 0 | 0 | 9 | 23 | 32 |
| Archivo clínico | 0 | 0 | 0 | 0 | 2 | 0 | 4 | 3 | 2 | 1 | 0 | 1 | 0 | 1 | 8 | 6 | 14 |
| Área de auditoria interna | 0 | 0 | 0 | 0 | 1 | 1 | 0 | 2 | 1 | 0 | 0 | 0 | 0 | 0 | 2 | 3 | 5 |
| Área de auditoria para desarrollo y mejora de | 0 | 0 | 0 | 0 | 0 | 1 | 0 | 2 | 0 | 2 | 0 | 0 | 0 | 0 | 0 | 5 | 5 |
| Área de responsabilidades y quejas | 0 | 0 | 0 | 4 | 1 | 1 | 3 | 1 | 0 | 0 | 0 | 0 | 0 | 0 | 4 | 6 | 10 |
| Audiología y foniatria | 0 | 0 | 0 | 0 | 1 | 2 | 0 | 0 | 0 | 0 | 0 | 0 | 0 | 0 | 1 | 2 | 3 |
| Banco de sangre | 0 | 0 | 0 | 1 | 1 | 2 | 4 | 1 | 0 | 2 | 1 | 1 | 0 | 0 | 6 | 7 | 13 |
| Cardiología | 0 | 0 | 1 | 1 | 1 | 3 | 3 | 5 | 2 | 2 | 0 | 0 | 0 | 0 | 7 | 11 | 18 |
| Cirugía cardiovascular | 0 | 0 | 0 | 0 | 0 | 0 | 0 | 0 | 0 | 1 | 1 | 0 | 0 | 0 | 1 | 1 | 2 |
| Cirugía plástica y reconstructiva | 0 | 0 | 1 | 2 | 1 | 2 | 0 | 1 | 2 | 0 | 0 | 0 | 0 | 0 | 4 | 5 | 9 |
| Clínica del dolor | 0 | 0 | 1 | 0 | 0 | 1 | 0 | 1 | 0 | 2 | 0 | 0 | 0 | 0 | 1 | 4 | 5 |
| Consulta externa | 0 | 0 | 0 | 2 | 4 | 4 | 7 | 9 | 3 | 4 | 0 | 2 | 0 | 0 | 14 | 21 | 35 |
| Coord. de obra civil | 0 | 0 | 0 | 0 | 0 | 0 | 0 | 0 | 1 | 0 | 0 | 0 | 0 | 0 | 1 | 0 | 1 |
| Departamento de contratos | 0 | 0 | 0 | 0 | 0 | 0 | 0 | 1 | 0 | 0 | 0 | 1 | 0 | 0 | 0 | 2 | 2 |
| Departamento de control de asistencia | 0 | 0 | 0 | 2 | 1 | 2 | 6 | 7 | 1 | 2 | 0 | 1 | 0 | 1 | 8 | 15 | 23 |
| Departamento de relaciones laborales | 0 | 0 | 1 | 0 | 4 | 0 | 1 | 3 | 2 | 4 | 0 | 0 | 0 | 0 | 8 | 7 | 15 |
| Depto. de adquisiciones | 0 | 0 | 0 | 0 | 0 | 0 | 0 | 1 | 1 | 1 | 0 | 0 | 0 | 0 | 1 | 2 | 3 |
| Depto. de almacén varios | 0 | 0 | 0 | 0 | 0 | 0 | 4 | 2 | 5 | 2 | 4 | 1 | 0 | 0 | 13 | 5 | 18 |
| Depto. de apoyo e impulso a la investig. | 0 | 0 | 0 | 0 | 0 | 0 | 0 | 1 | 0 | 1 | 0 | 0 | 0 | 0 | 0 | 2 | 2 |
| Depto. de contabilidad | 0 | 0 | 2 | 2 | 2 | 2 | 0 | 2 | 0 | 2 | 3 | 0 | 0 | 0 | 7 | 8 | 15 |
| Depto. de control y conciliación | 0 | 0 | 0 | 0 | 3 | 2 | 2 | 2 | 2 | 0 | 0 | 0 | 0 | 0 | 7 | 4 | 11 |
| Depto. de control y ejercicio presupuestal | 0 | 0 | 0 | 1 | 1 | 1 | 1 | 3 | 1 | 0 | 3 | 1 | 1 | 0 | 7 | 6 | 13 |
| Depto. de egresos | 0 | 0 | 0 | 0 | 0 | 2 | 1 | 1 | 1 | 1 | 2 | 3 | 1 | 0 | 5 | 7 | 12 |

Rama Afín administrativa enero – septiembre 2017

| Servicio | Rango de edad | | | | | | | | | | | | | | Subtotal | | Total |
|--|---------------|---|-------|---|-------|---|-------|----|-------|---|-------|---|----------|---|----------|----|-------|
| | 17-20 | | 21-30 | | 31-40 | | 41-50 | | 51-60 | | 61-69 | | 70 y más | | M | F | |
| | M | F | M | F | M | F | M | F | M | F | M | F | M | F | | | |
| Depto. de empleo y capacitación | 0 | 0 | 1 | 1 | 1 | 2 | 1 | 4 | 1 | 4 | 0 | 0 | 0 | 1 | 4 | 12 | 16 |
| Depto. de enfermería “A” | 0 | 0 | 0 | 0 | 3 | 0 | 1 | 0 | 0 | 2 | 0 | 0 | 0 | 0 | 4 | 2 | 6 |
| Depto. de enfermería “B” | 0 | 0 | 0 | 0 | 0 | 0 | 0 | 3 | 1 | 0 | 0 | 0 | 0 | 0 | 1 | 3 | 4 |
| Depto. de equipo | 0 | 0 | 2 | 1 | 0 | 1 | 2 | 2 | 1 | 1 | 0 | 0 | 0 | 0 | 5 | 5 | 10 |
| Depto. de estadística, planeación y control | 0 | 0 | 0 | 0 | 0 | 1 | 1 | 2 | 1 | 2 | 0 | 0 | 0 | 0 | 2 | 5 | 7 |
| Depto. de información documental | 0 | 0 | 0 | 0 | 2 | 0 | 3 | 2 | 2 | 2 | 0 | 0 | 0 | 0 | 7 | 4 | 11 |
| Depto. de ingresos | 0 | 0 | 0 | 0 | 0 | 2 | 1 | 2 | 3 | 1 | 2 | 0 | 0 | 0 | 6 | 5 | 11 |
| Depto. de instalaciones | 0 | 0 | 0 | 1 | 2 | 0 | 4 | 0 | 2 | 1 | 5 | 0 | 0 | 0 | 13 | 2 | 15 |
| Depto. de inventarios | 0 | 0 | 1 | 0 | 2 | 1 | 3 | 4 | 1 | 0 | 3 | 0 | 0 | 0 | 10 | 5 | 15 |
| Depto. de nómina y pagos | 0 | 0 | 0 | 1 | 0 | 0 | 1 | 3 | 2 | 1 | 0 | 0 | 0 | 0 | 3 | 5 | 8 |
| Depto. de nutrición | 0 | 0 | 0 | 0 | 1 | 1 | 2 | 3 | 1 | 1 | 0 | 1 | 0 | 0 | 4 | 6 | 10 |
| Depto. de obra | 0 | 0 | 0 | 2 | 4 | 0 | 12 | 0 | 13 | 1 | 6 | 0 | 1 | 0 | 36 | 3 | 39 |
| Depto. de pregrado | 0 | 0 | 0 | 0 | 0 | 0 | 0 | 0 | 0 | 1 | 0 | 0 | 0 | 0 | 0 | 1 | 1 |
| Depto. de protección civil | 0 | 0 | 0 | 0 | 1 | 0 | 6 | 2 | 3 | 0 | 1 | 0 | 0 | 0 | 11 | 2 | 13 |
| Depto. de seguridad | 0 | 0 | 1 | 0 | 4 | 1 | 8 | 4 | 12 | 2 | 3 | 0 | 1 | 0 | 29 | 7 | 36 |
| Depto. de servicios generales | 0 | 0 | 2 | 0 | 4 | 3 | 16 | 5 | 19 | 4 | 6 | 1 | 0 | 0 | 47 | 13 | 60 |
| Depto. de servicios y prestaciones | 0 | 0 | 1 | 1 | 0 | 0 | 2 | 1 | 0 | 3 | 0 | 0 | 0 | 0 | 3 | 5 | 8 |
| Depto. de trabajo social | 0 | 0 | 0 | 1 | 0 | 2 | 0 | 11 | 1 | 7 | 0 | 2 | 0 | 0 | 1 | 23 | 24 |
| Depto. de vigilancia epidemiológica | 0 | 0 | 0 | 0 | 0 | 1 | 3 | 0 | 0 | 0 | 0 | 0 | 0 | 0 | 3 | 1 | 4 |
| Depto. Soporte técnico y redes | 0 | 0 | 1 | 0 | 0 | 0 | 6 | 0 | 2 | 1 | 0 | 0 | 0 | 0 | 9 | 1 | 10 |
| Dermatología | 0 | 0 | 1 | 1 | 0 | 0 | 0 | 3 | 1 | 1 | 0 | 0 | 0 | 0 | 2 | 5 | 7 |
| Direc. de apoyo al diagnóstico y tratamiento | 0 | 0 | 0 | 0 | 0 | 0 | 0 | 2 | 0 | 0 | 0 | 0 | 0 | 0 | 0 | 2 | 2 |
| Dirección de educación y capacitación en salud | 0 | 0 | 2 | 1 | 2 | 2 | 4 | 2 | 2 | 3 | 2 | 4 | 0 | 0 | 12 | 12 | 24 |

Rama Afín administrativa enero – septiembre 2017

| Servicio | Rango de edad | | | | | | | | | | | | | | Subtotal | | Total |
|---|---------------|---|-------|---|-------|---|-------|----|-------|---|-------|---|----------|---|----------|----|-------|
| | 17-20 | | 21-30 | | 31-40 | | 41-50 | | 51-60 | | 61-69 | | 70 y más | | M | F | |
| | M | F | M | F | M | F | M | F | M | F | M | F | M | F | | | |
| Dirección de investigación | 0 | 0 | 0 | 0 | 0 | 2 | 0 | 1 | 1 | 2 | 0 | 0 | 0 | 0 | 1 | 5 | 6 |
| Dirección de planeación y desarrollo de sist. | 0 | 0 | 0 | 1 | 1 | 4 | 1 | 7 | 2 | 5 | 0 | 1 | 0 | 0 | 4 | 18 | 22 |
| Dirección de recursos financieros | 0 | 0 | 1 | 0 | 0 | 0 | 0 | 0 | 1 | 1 | 0 | 0 | 0 | 0 | 2 | 1 | 3 |
| Dirección de recursos humanos | 0 | 0 | 0 | 0 | 0 | 1 | 0 | 1 | 0 | 2 | 0 | 0 | 0 | 0 | 0 | 4 | 4 |
| Dirección de recursos materiales y conserv. | 0 | 0 | 0 | 0 | 1 | 1 | 1 | 1 | 0 | 0 | 0 | 1 | 0 | 0 | 2 | 3 | 5 |
| Dirección general | 0 | 0 | 0 | 0 | 0 | 1 | 0 | 2 | 2 | 1 | 1 | 0 | 0 | 0 | 3 | 4 | 7 |
| Dirección general adjunta medica | 0 | 0 | 0 | 0 | 1 | 0 | 0 | 2 | 1 | 2 | 0 | 1 | 0 | 0 | 2 | 5 | 7 |
| Dirección gral. Adjunta de admón.. Y finanzas | 0 | 0 | 0 | 1 | 2 | 3 | 1 | 5 | 1 | 3 | 1 | 0 | 0 | 0 | 5 | 12 | 17 |
| Dirección medica | 0 | 0 | 0 | 0 | 0 | 0 | 0 | 1 | 0 | 0 | 0 | 0 | 0 | 0 | 0 | 1 | 1 |
| Dirección quirúrgica | 0 | 0 | 0 | 0 | 0 | 0 | 0 | 0 | 0 | 1 | 0 | 0 | 0 | 0 | 0 | 1 | 1 |
| Endocrinología | 0 | 0 | 0 | 0 | 0 | 2 | 1 | 1 | 0 | 2 | 0 | 1 | 0 | 0 | 1 | 6 | 7 |
| Genética | 0 | 0 | 0 | 1 | 0 | 0 | 1 | 1 | 0 | 0 | 0 | 0 | 0 | 1 | 1 | 3 | 4 |
| Geriatría | 0 | 0 | 0 | 0 | 0 | 1 | 0 | 2 | 0 | 0 | 0 | 0 | 0 | 0 | 0 | 3 | 3 |
| Gineco - obstetricia | 0 | 0 | 2 | 1 | 5 | 4 | 3 | 11 | 7 | 4 | 2 | 4 | 0 | 0 | 19 | 24 | 43 |
| Hematología | 0 | 0 | 0 | 0 | 1 | 1 | 0 | 0 | 1 | 2 | 1 | 0 | 0 | 0 | 3 | 3 | 6 |
| Infectología | 0 | 0 | 0 | 0 | 0 | 1 | 1 | 3 | 0 | 1 | 1 | 1 | 0 | 0 | 2 | 6 | 8 |
| Laboratorio de análisis clínicos | 0 | 0 | 0 | 0 | 3 | 3 | 5 | 5 | 5 | 3 | 0 | 1 | 0 | 2 | 13 | 14 | 27 |
| Medicina física y rehabilitación | 0 | 0 | 0 | 0 | 0 | 0 | 1 | 0 | 0 | 0 | 0 | 1 | 0 | 0 | 1 | 1 | 2 |
| Medicina genómica | 0 | 0 | 0 | 0 | 0 | 0 | 0 | 1 | 0 | 1 | 0 | 0 | 0 | 0 | 0 | 2 | 2 |
| Medicina interna 108 | 0 | 0 | 0 | 2 | 1 | 2 | 0 | 3 | 1 | 1 | 0 | 0 | 0 | 0 | 2 | 8 | 10 |
| Medicina interna 110 | 0 | 0 | 1 | 1 | 1 | 0 | 1 | 0 | 0 | 2 | 0 | 0 | 0 | 0 | 3 | 3 | 6 |
| Medicina interna 308 | 0 | 0 | 1 | 1 | 0 | 0 | 0 | 3 | 0 | 2 | 0 | 0 | 0 | 0 | 1 | 6 | 7 |
| Medicina preventiva | 0 | 0 | 0 | 0 | 0 | 0 | 0 | 1 | 0 | 0 | 0 | 1 | 0 | 0 | 0 | 2 | 2 |

Rama Afín administrativa enero – septiembre 2017

| Servicio | Rango de edad | | | | | | | | | | | | | | Subtotal | | Total |
|---|---------------|---|-------|---|-------|---|-------|----|-------|---|-------|---|----------|---|----------|----|-------|
| | 17-20 | | 21-30 | | 31-40 | | 41-50 | | 51-60 | | 61-69 | | 70 y más | | M | F | |
| | M | F | M | F | M | F | M | F | M | F | M | F | M | F | | | |
| Nefrología | 0 | 0 | 0 | 0 | 1 | 0 | 1 | 2 | 1 | 0 | 1 | 1 | 0 | 0 | 4 | 3 | 7 |
| Neumología | 0 | 0 | 1 | 2 | 2 | 2 | 4 | 4 | 2 | 7 | 1 | 0 | 0 | 0 | 10 | 15 | 25 |
| Neurología y neurocirugía | 0 | 0 | 0 | 3 | 4 | 2 | 3 | 4 | 2 | 4 | 0 | 2 | 1 | 1 | 10 | 16 | 26 |
| Odontología | 0 | 0 | 0 | 0 | 1 | 0 | 0 | 1 | 0 | 0 | 1 | 0 | 0 | 0 | 2 | 1 | 3 |
| Oftalmología | 0 | 0 | 0 | 0 | 0 | 4 | 2 | 6 | 2 | 1 | 2 | 0 | 0 | 0 | 6 | 11 | 17 |
| Oncología | 0 | 0 | 1 | 2 | 3 | 7 | 3 | 14 | 1 | 7 | 2 | 1 | 0 | 0 | 10 | 31 | 41 |
| Órgano interno de control | 0 | 0 | 0 | 0 | 1 | 0 | 0 | 0 | 0 | 0 | 1 | 1 | 0 | 0 | 2 | 1 | 3 |
| Ortopedia y traumatología | 0 | 0 | 1 | 1 | 2 | 0 | 0 | 1 | 5 | 1 | 0 | 0 | 0 | 0 | 8 | 3 | 11 |
| Otorrinolaringología | 0 | 0 | 0 | 1 | 1 | 2 | 0 | 4 | 0 | 1 | 0 | 0 | 0 | 1 | 1 | 9 | 10 |
| Pediatría | 0 | 0 | 2 | 0 | 4 | 3 | 6 | 4 | 4 | 5 | 2 | 0 | 1 | 0 | 19 | 12 | 31 |
| Personal comisionado al C.E.N. | 0 | 0 | 0 | 0 | 0 | 2 | 0 | 2 | 3 | 2 | 0 | 1 | 1 | 0 | 4 | 7 | 11 |
| Personal comisionado sección XIV | 0 | 0 | 0 | 0 | 0 | 0 | 0 | 1 | 1 | 1 | 1 | 0 | 0 | 0 | 2 | 2 | 4 |
| Psicología y psiquiatría | 0 | 0 | 0 | 0 | 0 | 0 | 0 | 0 | 0 | 1 | 0 | 0 | 0 | 0 | 0 | 1 | 1 |
| Radiología e imagen | 0 | 0 | 0 | 1 | 2 | 4 | 2 | 4 | 2 | 7 | 2 | 2 | 0 | 1 | 8 | 19 | 27 |
| Reumatología | 0 | 0 | 0 | 0 | 0 | 3 | 0 | 1 | 1 | 1 | 0 | 0 | 0 | 0 | 1 | 5 | 6 |
| Servicio de invest. de farmacología clínica | 0 | 0 | 0 | 0 | 0 | 0 | 0 | 1 | 0 | 0 | 0 | 0 | 0 | 0 | 0 | 1 | 1 |
| Subdir. De servicios generales y nutrición | 0 | 0 | 0 | 3 | 1 | 2 | 2 | 0 | 0 | 0 | 1 | 0 | 0 | 0 | 4 | 5 | 9 |
| Subd. de administración y desarrollo | 0 | 0 | 0 | 1 | 0 | 0 | 0 | 2 | 0 | 0 | 0 | 1 | 0 | 0 | 0 | 4 | 4 |
| Subdirección de almacenes | 0 | 0 | 0 | 0 | 2 | 1 | 2 | 3 | 1 | 3 | 0 | 0 | 2 | 0 | 7 | 7 | 14 |
| Subd. de conservación y mantenimiento | 0 | 0 | 0 | 0 | 0 | 1 | 3 | 1 | 0 | 0 | 1 | 0 | 0 | 0 | 4 | 2 | 6 |
| Subd. de enfermería | 0 | 0 | 0 | 0 | 1 | 1 | 0 | 0 | 0 | 0 | 0 | 1 | 0 | 0 | 1 | 2 | 3 |
| Subd. de presupuesto y contabilidad | 0 | 0 | 0 | 0 | 0 | 0 | 0 | 1 | 0 | 0 | 0 | 0 | 0 | 0 | 0 | 1 | 1 |
| Subdirección de recursos materiales | 0 | 0 | 0 | 0 | 1 | 2 | 2 | 4 | 3 | 1 | 2 | 0 | 0 | 0 | 8 | 7 | 15 |

Rama Afín administrativa enero – septiembre 2017

| Servicio | Rango de edad | | | | | | | | | | | | | | Subtotal | | Total |
|--|---------------|----------|-----------|-----------|------------|------------|------------|------------|------------|------------|------------|-----------|-----------|-----------|--------------|------------|--------------|
| | 17-20 | | 21-30 | | 31-40 | | 41-50 | | 51-60 | | 61-69 | | 70 y más | | M | F | |
| | M | F | M | F | M | F | M | F | M | F | M | F | M | F | M | F | |
| Subd. de seguridad y protección civil | 1 | 0 | 0 | 0 | 0 | 1 | 3 | 0 | 6 | 0 | 2 | 1 | 0 | 0 | 12 | 2 | 14 |
| Subd. de sistemas administrativos | 0 | 0 | 2 | 1 | 4 | 1 | 3 | 6 | 3 | 1 | 0 | 0 | 0 | 0 | 12 | 9 | 21 |
| Subdirección de tesorería | 1 | 0 | 0 | 0 | 0 | 0 | 0 | 1 | 0 | 1 | 2 | 0 | 0 | 0 | 3 | 2 | 5 |
| Torre quirúrgica | 0 | 0 | 0 | 0 | 0 | 0 | 0 | 1 | 0 | 1 | 0 | 0 | 0 | 0 | 0 | 2 | 2 |
| Torre quirúrgica | 0 | 0 | 0 | 1 | 0 | 0 | 0 | 0 | 0 | 0 | 0 | 0 | 0 | 0 | 0 | 1 | 1 |
| Torre quirúrgica | 0 | 0 | 0 | 0 | 1 | 1 | 0 | 1 | 0 | 0 | 0 | 0 | 0 | 1 | 1 | 3 | 4 |
| Torre quirúrgica | 0 | 0 | 0 | 0 | 0 | 1 | 0 | 0 | 0 | 0 | 0 | 0 | 0 | 0 | 0 | 1 | 1 |
| Torre quirúrgica | 0 | 0 | 0 | 0 | 0 | 0 | 0 | 2 | 0 | 0 | 0 | 0 | 0 | 0 | 0 | 2 | 2 |
| Torre quirúrgica | 0 | 0 | 0 | 1 | 0 | 0 | 0 | 0 | 0 | 0 | 0 | 0 | 0 | 0 | 0 | 1 | 1 |
| Torre quirúrgica | 0 | 0 | 0 | 0 | 3 | 3 | 3 | 4 | 2 | 4 | 1 | 1 | 0 | 0 | 9 | 12 | 21 |
| Torre quirúrgica | 0 | 0 | 0 | 0 | 0 | 2 | 1 | 4 | 1 | 2 | 0 | 0 | 0 | 0 | 2 | 8 | 10 |
| Torre quirúrgica | 0 | 0 | 0 | 0 | 0 | 1 | 0 | 0 | 0 | 0 | 1 | 1 | 0 | 0 | 1 | 2 | 3 |
| Torre quirúrgica | 1 | 0 | 1 | 2 | 4 | 1 | 0 | 3 | 2 | 2 | 0 | 0 | 0 | 0 | 8 | 8 | 16 |
| Torre quirúrgica | 0 | 0 | 1 | 0 | 1 | 1 | 1 | 1 | 1 | 0 | 0 | 1 | 0 | 0 | 4 | 3 | 7 |
| Torre quirúrgica | 0 | 0 | 1 | 2 | 0 | 1 | 0 | 1 | 1 | 0 | 0 | 0 | 0 | 0 | 2 | 4 | 6 |
| Unidad de calidad y seg. de la atención med. | 0 | 0 | 1 | 0 | 0 | 3 | 1 | 1 | 0 | 1 | 0 | 0 | 0 | 0 | 2 | 5 | 7 |
| Unidad jurídica | 0 | 0 | 2 | 1 | 5 | 6 | 0 | 2 | 2 | 2 | 0 | 2 | 0 | 0 | 9 | 13 | 22 |
| Urgencias medicas | 0 | 0 | 1 | 1 | 4 | 1 | 5 | 10 | 1 | 1 | 1 | 1 | 0 | 0 | 12 | 14 | 26 |
| Urología | 0 | 0 | 1 | 2 | 0 | 4 | 0 | 1 | 0 | 1 | 0 | 0 | 0 | 0 | 1 | 8 | 9 |
| Subtotal | 3 | 0 | 38 | 59 | 117 | 137 | 183 | 264 | 172 | 166 | 78 | 51 | 9 | 10 | 600 | 687 | 1,287 |
| Total Institucional | 3 | | 97 | | 254 | | 447 | | 338 | | 129 | | 19 | | 1,287 | | 1,287 |

Rama Médica enero – septiembre 2017

| Servicio | Rango de edad | | | | | | | | | | | | | | Subtotal | | Total |
|--|---------------|---|-------|---|-------|---|-------|---|-------|---|-------|---|----------|---|----------|----|-------|
| | 17-20 | | 21-30 | | 31-40 | | 41-50 | | 51-60 | | 61-69 | | 70 y más | | M | F | |
| | M | F | M | F | M | F | M | F | M | F | M | F | M | F | | | |
| Alergia | 0 | 0 | 0 | 0 | 0 | 1 | 0 | 1 | 2 | 1 | 3 | 0 | 0 | 0 | 5 | 3 | 8 |
| Almacén medico | 0 | 0 | 0 | 0 | 0 | 0 | 0 | 0 | 1 | 0 | 0 | 0 | 0 | 0 | 1 | 0 | 1 |
| Anatomía y patología | 0 | 0 | 0 | 0 | 4 | 1 | 3 | 4 | 3 | 3 | 0 | 3 | 2 | 0 | 12 | 11 | 23 |
| Área de auditoria para desarrollo y mejora de | 0 | 0 | 0 | 0 | 0 | 0 | 0 | 0 | 0 | 0 | 0 | 1 | 0 | 0 | 0 | 1 | 1 |
| Audiología y foniatría | 0 | 0 | 0 | 0 | 0 | 1 | 1 | 1 | 1 | 2 | 0 | 0 | 0 | 0 | 2 | 4 | 6 |
| Banco de sangre | 0 | 0 | 0 | 1 | 1 | 0 | 1 | 0 | 1 | 1 | 2 | 2 | 0 | 0 | 5 | 4 | 9 |
| Cardiología | 0 | 0 | 1 | 0 | 3 | 0 | 5 | 1 | 5 | 3 | 3 | 4 | 4 | 1 | 21 | 9 | 30 |
| Cirugía cardiovascular | 0 | 0 | 0 | 0 | 0 | 2 | 0 | 0 | 1 | 1 | 0 | 0 | 0 | 0 | 1 | 3 | 4 |
| Cirugía plástica y reconstructiva | 0 | 0 | 0 | 0 | 2 | 1 | 3 | 1 | 5 | 0 | 0 | 0 | 1 | 0 | 11 | 2 | 13 |
| Clínica del dolor | 0 | 0 | 0 | 0 | 0 | 2 | 0 | 0 | 3 | 2 | 0 | 3 | 0 | 0 | 3 | 7 | 10 |
| Consulta externa | 0 | 0 | 0 | 1 | 2 | 3 | 3 | 1 | 5 | 8 | 9 | 2 | 3 | 0 | 22 | 15 | 37 |
| Coordinación de obra civil | 0 | 0 | 0 | 0 | 0 | 0 | 0 | 0 | 0 | 0 | 1 | 0 | 0 | 0 | 1 | 0 | 1 |
| Depto. de adquisiciones | 0 | 0 | 0 | 0 | 0 | 0 | 0 | 1 | 0 | 0 | 0 | 0 | 0 | 0 | 0 | 1 | 1 |
| Depto. de cirugía experimental | 0 | 0 | 0 | 0 | 0 | 0 | 0 | 0 | 1 | 0 | 0 | 0 | 0 | 0 | 1 | 0 | 1 |
| Depto. de información documental | 0 | 0 | 0 | 0 | 0 | 0 | 0 | 0 | 0 | 0 | 0 | 1 | 0 | 0 | 0 | 1 | 1 |
| Depto. de nutrición | 0 | 0 | 0 | 0 | 0 | 0 | 0 | 0 | 0 | 0 | 1 | 0 | 0 | 0 | 1 | 0 | 1 |
| Depto. de obra | 0 | 0 | 0 | 0 | 0 | 0 | 0 | 0 | 1 | 0 | 0 | 0 | 0 | 0 | 1 | 0 | 1 |
| Depto. de registro y seguimiento de proyectos | 0 | 0 | 0 | 0 | 0 | 0 | 0 | 0 | 0 | 0 | 1 | 0 | 0 | 0 | 1 | 0 | 1 |
| Depto. de vigilancia epidemiológica | 0 | 0 | 0 | 0 | 2 | 1 | 0 | 1 | 3 | 2 | 2 | 0 | 0 | 0 | 7 | 4 | 11 |
| Dermatología | 0 | 0 | 0 | 0 | 1 | 1 | 1 | 1 | 1 | 3 | 2 | 3 | 1 | 0 | 6 | 8 | 14 |
| Dir. de apoyo al diagnostico y tratamiento | 0 | 0 | 0 | 0 | 1 | 0 | 0 | 1 | 0 | 0 | 0 | 0 | 0 | 0 | 1 | 1 | 2 |
| Dirección de educación y capacitación en salud | 0 | 0 | 1 | 0 | 0 | 0 | 1 | 0 | 1 | 1 | 1 | 0 | 0 | 0 | 4 | 1 | 5 |
| Dirección general | 0 | 0 | 0 | 0 | 6 | 1 | 2 | 0 | 0 | 0 | 1 | 0 | 0 | 0 | 9 | 1 | 10 |
| Dirección general adjunta medica | 0 | 0 | 0 | 0 | 1 | 0 | 0 | 1 | 0 | 0 | 0 | 0 | 0 | 1 | 1 | 2 | 3 |
| Endocrinología | 0 | 0 | 0 | 0 | 4 | 1 | 1 | 0 | 2 | 1 | 0 | 0 | 0 | 0 | 7 | 2 | 9 |

Rama Médica enero – septiembre 2017

| Servicio | Rango de edad | | | | | | | | | | | | | | Subtotal | | Total |
|---|---------------|---|-------|---|-------|---|-------|---|-------|----|-------|---|----------|---|----------|----|-------|
| | 17-20 | | 21-30 | | 31-40 | | 41-50 | | 51-60 | | 61-69 | | 70 y más | | M | F | |
| | M | F | M | F | M | F | M | F | M | F | M | F | M | F | | | |
| Genética | 0 | 0 | 0 | 0 | 0 | 0 | 1 | 1 | 2 | 0 | 0 | 1 | 0 | 0 | 3 | 2 | 5 |
| Geriatría | 0 | 0 | 0 | 0 | 1 | 1 | 1 | 1 | 2 | 1 | 0 | 0 | 1 | 1 | 5 | 4 | 9 |
| Gineco - obstetricia | 0 | 0 | 0 | 0 | 9 | 5 | 3 | 6 | 7 | 2 | 7 | 0 | 2 | 0 | 28 | 13 | 41 |
| Hematología | 0 | 0 | 0 | 0 | 2 | 0 | 1 | 0 | 2 | 3 | 1 | 1 | 1 | 0 | 7 | 4 | 11 |
| Infectología | 0 | 0 | 0 | 0 | 4 | 0 | 1 | 2 | 2 | 2 | 4 | 1 | 1 | 0 | 12 | 5 | 17 |
| Laboratorio de análisis clínicos | 0 | 0 | 0 | 0 | 0 | 0 | 0 | 2 | 0 | 1 | 1 | 0 | 0 | 1 | 1 | 4 | 5 |
| Medicina física y rehabilitación | 0 | 0 | 0 | 0 | 0 | 2 | 0 | 0 | 0 | 2 | 0 | 2 | 0 | 0 | 0 | 6 | 6 |
| Medicina genómica | 0 | 0 | 0 | 0 | 0 | 0 | 0 | 1 | 0 | 0 | 0 | 0 | 0 | 0 | 0 | 1 | 1 |
| Medicina interna 108 | 0 | 0 | 0 | 1 | 2 | 0 | 1 | 1 | 1 | 1 | 0 | 0 | 0 | 0 | 4 | 3 | 7 |
| Medicina interna 110 | 0 | 0 | 0 | 0 | 0 | 1 | 1 | 0 | 3 | 1 | 0 | 1 | 0 | 0 | 4 | 3 | 7 |
| Medicina interna 308 | 0 | 0 | 0 | 1 | 0 | 0 | 0 | 2 | 0 | 0 | 5 | 0 | 0 | 1 | 5 | 4 | 9 |
| Medicina preventiva | 0 | 0 | 0 | 1 | 0 | 0 | 0 | 1 | 0 | 1 | 0 | 1 | 0 | 0 | 0 | 4 | 4 |
| Nefrología | 0 | 0 | 0 | 0 | 2 | 2 | 1 | 1 | 2 | 2 | 0 | 1 | 1 | 0 | 6 | 6 | 12 |
| Neumología | 0 | 0 | 0 | 1 | 2 | 4 | 4 | 5 | 3 | 0 | 3 | 0 | 2 | 1 | 14 | 11 | 25 |
| Neurología y neurocirugía | 0 | 0 | 0 | 0 | 4 | 3 | 6 | 2 | 8 | 3 | 1 | 0 | 4 | 0 | 23 | 8 | 31 |
| Odontología | 0 | 0 | 0 | 0 | 2 | 2 | 1 | 2 | 2 | 1 | 6 | 0 | 0 | 0 | 11 | 5 | 16 |
| Oftalmología | 0 | 0 | 0 | 0 | 4 | 6 | 1 | 4 | 4 | 7 | 0 | 2 | 2 | 0 | 11 | 19 | 30 |
| Oncología | 0 | 0 | 0 | 0 | 9 | 5 | 10 | 6 | 15 | 7 | 2 | 0 | 6 | 0 | 42 | 18 | 60 |
| Ortopedia y traumatología | 0 | 0 | 0 | 0 | 3 | 3 | 0 | 0 | 9 | 0 | 4 | 0 | 0 | 0 | 16 | 3 | 19 |
| Otorrinolaringología | 0 | 0 | 0 | 0 | 1 | 1 | 2 | 1 | 2 | 3 | 1 | 0 | 4 | 1 | 10 | 6 | 16 |
| Pediatría | 0 | 0 | 1 | 1 | 5 | 9 | 6 | 6 | 10 | 15 | 5 | 6 | 1 | 0 | 28 | 37 | 65 |
| Psicología y psiquiatría | 0 | 0 | 0 | 0 | 0 | 2 | 0 | 1 | 2 | 1 | 0 | 2 | 0 | 0 | 2 | 6 | 8 |
| Radiología e imagen | 0 | 0 | 0 | 0 | 3 | 1 | 1 | 4 | 3 | 8 | 5 | 1 | 3 | 0 | 15 | 14 | 29 |
| Reumatología | 0 | 0 | 0 | 0 | 0 | 1 | 4 | 0 | 1 | 0 | 0 | 0 | 0 | 0 | 5 | 1 | 6 |
| Servicio de invest. de farmacología clínica | 0 | 0 | 0 | 0 | 0 | 0 | 0 | 0 | 1 | 0 | 0 | 0 | 0 | 0 | 1 | 0 | 1 |

Rama Médica enero – septiembre 2017

| Servicio | Rango de edad | | | | | | | | | | | | | | Subtotal | | Total |
|--|---------------|----------|-----------|-----------|------------|-----------|------------|-----------|------------|------------|------------|-----------|-----------|----------|------------|------------|------------|
| | 17-20 | | 21-30 | | 31-40 | | 41-50 | | 51-60 | | 61-69 | | 70 y más | | M | F | |
| | M | F | M | F | M | F | M | F | M | F | M | F | M | F | | | |
| Subdirección de almacenes | 0 | 0 | 0 | 0 | 0 | 0 | 0 | 0 | 0 | 0 | 1 | 0 | 0 | 0 | 1 | 0 | 1 |
| Subdirección medica "A" | 0 | 0 | 0 | 0 | 0 | 0 | 1 | 0 | 0 | 0 | 0 | 0 | 0 | 0 | 1 | 0 | 1 |
| Torre quirúrgica | 0 | 0 | 0 | 0 | 3 | 0 | 0 | 2 | 1 | 0 | 1 | 0 | 1 | 0 | 6 | 2 | 8 |
| Torre quirúrgica | 0 | 0 | 0 | 0 | 0 | 0 | 0 | 0 | 1 | 0 | 0 | 0 | 0 | 0 | 1 | 0 | 1 |
| Torre quirúrgica | 0 | 0 | 0 | 0 | 0 | 0 | 1 | 0 | 2 | 1 | 3 | 0 | 1 | 0 | 7 | 1 | 8 |
| Torre quirúrgica | 0 | 0 | 0 | 0 | 1 | 0 | 3 | 0 | 2 | 0 | 2 | 0 | 0 | 0 | 8 | 0 | 8 |
| Torre quirúrgica | 0 | 0 | 0 | 0 | 1 | 0 | 1 | 0 | 3 | 1 | 1 | 0 | 0 | 0 | 6 | 1 | 7 |
| Torre quirúrgica | 1 | 0 | 1 | 0 | 0 | 0 | 2 | 2 | 2 | 0 | 0 | 0 | 0 | 0 | 6 | 2 | 8 |
| Torre quirúrgica | 0 | 0 | 0 | 0 | 0 | 0 | 6 | 0 | 4 | 2 | 3 | 0 | 1 | 0 | 14 | 2 | 16 |
| Torre quirúrgica | 0 | 0 | 0 | 0 | 0 | 0 | 1 | 0 | 1 | 0 | 0 | 0 | 0 | 0 | 2 | 0 | 2 |
| Torre quirúrgica | 0 | 0 | 1 | 3 | 7 | 17 | 10 | 12 | 18 | 17 | 7 | 2 | 1 | 0 | 44 | 51 | 95 |
| Torre quirúrgica | 0 | 0 | 0 | 0 | 1 | 5 | 2 | 1 | 3 | 0 | 1 | 1 | 3 | 0 | 10 | 7 | 17 |
| Torre quirúrgica | 0 | 0 | 0 | 0 | 2 | 2 | 3 | 3 | 2 | 0 | 0 | 0 | 0 | 0 | 7 | 5 | 12 |
| Torre quirúrgica | 0 | 0 | 0 | 0 | 6 | 2 | 3 | 0 | 5 | 0 | 0 | 0 | 0 | 0 | 14 | 2 | 16 |
| Unidad de calidad y seg. de la atención med. | 0 | 0 | 0 | 1 | 0 | 2 | 0 | 0 | 0 | 0 | 0 | 0 | 0 | 0 | 0 | 3 | 3 |
| Urgencias medicas | 0 | 0 | 1 | 0 | 8 | 3 | 1 | 1 | 5 | 2 | 1 | 1 | 1 | 0 | 17 | 7 | 24 |
| Urología | 0 | 0 | 0 | 0 | 4 | 0 | 1 | 0 | 6 | 0 | 1 | 0 | 1 | 0 | 13 | 0 | 13 |
| Subtotal | 1 | 0 | 6 | 11 | 113 | 94 | 101 | 84 | 172 | 112 | 92 | 42 | 48 | 7 | 533 | 350 | 883 |
| Total Inst. | 1 | | 16 | | 207 | | 185 | | 284 | | 134 | | 55 | | 883 | | 883 |

Rama Paramédica enero – septiembre 2017

| Servicio | Rango de edad | | | | | | | | | | | | | | Subtotal | | Total |
|---|---------------|---|-------|---|-------|---|-------|----|-------|---|-------|---|----------|---|----------|----|-------|
| | 17-20 | | 21-30 | | 31-40 | | 41-50 | | 51-60 | | 61-69 | | 70 y más | | M | F | |
| | M | F | M | F | M | F | M | F | M | F | M | F | M | F | | | |
| Admisión | 0 | 0 | 0 | 0 | 0 | 0 | 1 | 0 | 0 | 0 | 0 | 0 | 0 | 0 | 1 | 0 | 1 |
| Alergia | 0 | 0 | 0 | 0 | 0 | 0 | 0 | 0 | 1 | 0 | 0 | 0 | 0 | 0 | 1 | 0 | 1 |
| Almacén medico | 0 | 0 | 1 | 0 | 2 | 0 | 3 | 1 | 1 | 2 | 0 | 1 | 1 | 0 | 8 | 4 | 12 |
| Anatomía y patología | 0 | 0 | 3 | 1 | 11 | 5 | 14 | 8 | 4 | 5 | 3 | 1 | 1 | 1 | 36 | 21 | 57 |
| Archivo clínico | 0 | 0 | 0 | 0 | 1 | 0 | 1 | 0 | 0 | 1 | 0 | 1 | 0 | 0 | 2 | 2 | 4 |
| Audiología y foniatría | 0 | 0 | 0 | 0 | 1 | 3 | 0 | 4 | 0 | 1 | 0 | 0 | 0 | 0 | 1 | 8 | 9 |
| Banco de sangre | 0 | 0 | 4 | 8 | 2 | 3 | 8 | 12 | 5 | 4 | 1 | 2 | 0 | 0 | 20 | 29 | 49 |
| Cardiología | 0 | 0 | 1 | 0 | 2 | 0 | 4 | 2 | 0 | 2 | 3 | 3 | 0 | 0 | 10 | 7 | 17 |
| Cirugía cardiovascular | 0 | 0 | 0 | 0 | 0 | 0 | 1 | 0 | 0 | 0 | 0 | 0 | 0 | 0 | 1 | 0 | 1 |
| Cirugía plástica y reconstructiva | 0 | 0 | 1 | 1 | 1 | 0 | 2 | 5 | 1 | 0 | 0 | 0 | 0 | 0 | 5 | 6 | 11 |
| Clínica del dolor | 0 | 0 | 0 | 0 | 0 | 0 | 1 | 1 | 0 | 1 | 0 | 0 | 0 | 0 | 1 | 2 | 3 |
| Consulta externa | 0 | 0 | 0 | 0 | 2 | 0 | 2 | 2 | 1 | 0 | 1 | 2 | 0 | 0 | 6 | 4 | 10 |
| Departamento de control de asistencia | 0 | 0 | 0 | 0 | 1 | 0 | 0 | 0 | 0 | 1 | 0 | 0 | 0 | 0 | 1 | 1 | 2 |
| Departamento de relaciones laborales | 0 | 0 | 0 | 1 | 0 | 0 | 0 | 0 | 1 | 0 | 0 | 0 | 0 | 0 | 1 | 1 | 2 |
| Depto. de almacén varios | 0 | 0 | 1 | 0 | 1 | 1 | 2 | 0 | 0 | 0 | 0 | 0 | 0 | 0 | 4 | 1 | 5 |
| Depto. de cirugía experimental | 0 | 0 | 0 | 0 | 0 | 1 | 4 | 2 | 0 | 0 | 1 | 0 | 1 | 0 | 6 | 3 | 9 |
| Depto. de control y conciliación | 0 | 0 | 0 | 0 | 0 | 1 | 0 | 0 | 0 | 0 | 0 | 0 | 0 | 0 | 0 | 1 | 1 |
| Depto. de empleo y capacitación | 0 | 0 | 0 | 0 | 0 | 1 | 0 | 0 | 1 | 3 | 0 | 0 | 0 | 0 | 1 | 4 | 5 |
| Depto. de enfermería "A" | 0 | 0 | 0 | 0 | 0 | 0 | 1 | 0 | 0 | 0 | 0 | 0 | 0 | 1 | 1 | 1 | 2 |
| Depto. de enfermería "B" | 0 | 0 | 0 | 0 | 0 | 0 | 0 | 0 | 0 | 1 | 0 | 0 | 0 | 0 | 0 | 1 | 1 |
| Depto. de equipo | 0 | 0 | 1 | 0 | 1 | 0 | 3 | 0 | 2 | 1 | 0 | 0 | 0 | 0 | 7 | 1 | 8 |
| Depto. de estadística, planeación y control | 0 | 0 | 0 | 0 | 0 | 1 | 0 | 0 | 0 | 1 | 0 | 0 | 0 | 0 | 0 | 2 | 2 |
| Depto. de información documental | 0 | 0 | 0 | 0 | 0 | 0 | 0 | 0 | 0 | 0 | 1 | 0 | 0 | 0 | 1 | 0 | 1 |
| Depto. de ingresos | 0 | 0 | 0 | 0 | 0 | 0 | 0 | 0 | 1 | 0 | 0 | 0 | 0 | 0 | 1 | 0 | 1 |
| Depto. de instalaciones | 0 | 0 | 1 | 0 | 2 | 0 | 2 | 0 | 5 | 0 | 2 | 0 | 0 | 0 | 12 | 0 | 12 |

Rama Paramédica enero – septiembre 2017

| Servicio | Rango de edad | | | | | | | | | | | | | | Subtotal | | Total |
|--|---------------|---|-------|---|-------|----|-------|----|-------|----|-------|----|----------|---|----------|-----|-------|
| | 17-20 | | 21-30 | | 31-40 | | 41-50 | | 51-60 | | 61-69 | | 70 y más | | M | F | |
| | M | F | M | F | M | F | M | F | M | F | M | F | M | F | | | |
| Depto. de inventarios | 0 | 0 | 0 | 0 | 1 | 0 | 1 | 0 | 0 | 0 | 0 | 0 | 0 | 0 | 2 | 0 | 2 |
| Depto. de nomina y pagos | 0 | 0 | 0 | 0 | 0 | 0 | 0 | 0 | 0 | 0 | 0 | 1 | 0 | 0 | 0 | 1 | 1 |
| Depto. de nutrición | 0 | 0 | 5 | 6 | 10 | 5 | 16 | 20 | 12 | 17 | 2 | 10 | 1 | 2 | 46 | 60 | 106 |
| Depto. de obra | 0 | 0 | 0 | 0 | 0 | 0 | 4 | 0 | 3 | 1 | 1 | 0 | 1 | 0 | 9 | 1 | 10 |
| Depto. de protección civil | 0 | 0 | 0 | 0 | 0 | 0 | 2 | 0 | 0 | 0 | 0 | 0 | 0 | 0 | 2 | 0 | 2 |
| Depto. de seguridad | 0 | 0 | 0 | 0 | 0 | 0 | 0 | 1 | 6 | 0 | 1 | 1 | 0 | 0 | 7 | 2 | 9 |
| Depto. de servicios generales | 0 | 0 | 1 | 0 | 3 | 0 | 8 | 2 | 7 | 4 | 6 | 5 | 0 | 3 | 25 | 14 | 39 |
| Depto. de trabajo social | 0 | 0 | 1 | 5 | 4 | 18 | 7 | 29 | 1 | 42 | 0 | 11 | 0 | 1 | 13 | 106 | 119 |
| Depto. de vigilancia epidemiológica | 0 | 0 | 0 | 0 | 0 | 0 | 0 | 1 | 0 | 0 | 0 | 0 | 0 | 0 | 0 | 1 | 1 |
| Depto. Soporte técnico y redes | 0 | 0 | 1 | 0 | 0 | 0 | 1 | 0 | 0 | 0 | 0 | 0 | 0 | 0 | 2 | 0 | 2 |
| Dermatología | 0 | 0 | 1 | 0 | 2 | 0 | 2 | 0 | 3 | 2 | 0 | 0 | 0 | 1 | 8 | 3 | 11 |
| Direc. de apoyo al diagnóstico y tratamiento | 0 | 0 | 1 | 0 | 1 | 3 | 1 | 4 | 1 | 3 | 0 | 0 | 0 | 0 | 4 | 10 | 14 |
| Dirección de educación y capacitación en salud | 0 | 0 | 0 | 0 | 0 | 0 | 1 | 2 | 1 | 2 | 1 | 3 | 0 | 0 | 3 | 7 | 10 |
| Dirección de investigación | 0 | 0 | 0 | 0 | 0 | 0 | 0 | 1 | 0 | 0 | 0 | 0 | 0 | 0 | 0 | 1 | 1 |
| Dirección de planeación y desarrollo de sist. | 0 | 0 | 0 | 0 | 1 | 0 | 0 | 1 | 0 | 1 | 0 | 0 | 0 | 0 | 1 | 2 | 3 |
| Dirección general | 0 | 0 | 0 | 0 | 0 | 0 | 0 | 0 | 1 | 0 | 0 | 0 | 0 | 1 | 1 | 1 | 2 |
| Dirección general adjunta médica | 0 | 0 | 0 | 0 | 1 | 0 | 0 | 1 | 1 | 0 | 0 | 1 | 0 | 0 | 2 | 2 | 4 |
| Dirección gral. Adjunta de admón. Y finanzas | 0 | 0 | 0 | 1 | 2 | 0 | 3 | 1 | 2 | 0 | 0 | 0 | 0 | 1 | 7 | 3 | 10 |
| Endocrinología | 0 | 0 | 0 | 1 | 0 | 2 | 0 | 3 | 2 | 2 | 0 | 1 | 0 | 0 | 2 | 9 | 11 |
| Genética | 0 | 0 | 0 | 0 | 2 | 3 | 1 | 2 | 1 | 1 | 0 | 1 | 0 | 0 | 4 | 7 | 11 |
| Geriatría | 0 | 0 | 2 | 0 | 1 | 0 | 0 | 2 | 0 | 0 | 0 | 0 | 0 | 0 | 3 | 2 | 5 |
| Gineco - obstetricia | 0 | 0 | 1 | 1 | 7 | 3 | 15 | 7 | 11 | 9 | 3 | 3 | 1 | 2 | 38 | 25 | 63 |
| Hematología | 0 | 0 | 2 | 1 | 0 | 5 | 8 | 4 | 4 | 2 | 0 | 2 | 0 | 2 | 14 | 16 | 30 |
| Infectología | 0 | 0 | 1 | 0 | 3 | 2 | 3 | 6 | 2 | 3 | 1 | 3 | 0 | 0 | 10 | 14 | 24 |
| Laboratorio de análisis clínicos | 0 | 0 | 5 | 5 | 14 | 19 | 11 | 34 | 9 | 23 | 7 | 14 | 0 | 1 | 46 | 96 | 142 |
| Medicina física y rehabilitación | 0 | 0 | 0 | 2 | 2 | 1 | 3 | 6 | 2 | 10 | 1 | 3 | 0 | 0 | 8 | 22 | 30 |

Rama Paramédica enero – septiembre 2017

| Servicio | Rango de edad | | | | | | | | | | | | | | Subtotal | | Total |
|--|---------------|---|-------|---|-------|---|-------|----|-------|----|-------|---|----------|---|----------|----|-------|
| | 17-20 | | 21-30 | | 31-40 | | 41-50 | | 51-60 | | 61-69 | | 70 y más | | M | F | |
| | M | F | M | F | M | F | M | F | M | F | M | F | M | F | | | |
| Medicina genómica | 0 | 0 | 0 | 0 | 0 | 1 | 1 | 4 | 1 | 2 | 0 | 0 | 0 | 0 | 2 | 7 | 9 |
| Medicina interna 108 | 0 | 0 | 1 | 0 | 2 | 1 | 4 | 0 | 3 | 0 | 0 | 2 | 0 | 0 | 10 | 3 | 13 |
| Medicina interna 110 | 0 | 0 | 1 | 0 | 4 | 0 | 5 | 0 | 0 | 1 | 0 | 1 | 0 | 0 | 10 | 2 | 12 |
| Medicina interna 308 | 0 | 0 | 1 | 1 | 0 | 2 | 3 | 3 | 1 | 2 | 0 | 1 | 1 | 1 | 6 | 10 | 16 |
| Medicina preventiva | 0 | 0 | 0 | 0 | 0 | 0 | 0 | 1 | 0 | 0 | 0 | 0 | 0 | 0 | 0 | 1 | 1 |
| Nefrología | 0 | 0 | 0 | 0 | 1 | 2 | 2 | 0 | 2 | 4 | 0 | 1 | 0 | 0 | 5 | 7 | 12 |
| Neumología | 0 | 0 | 1 | 4 | 4 | 5 | 4 | 3 | 10 | 12 | 0 | 2 | 0 | 0 | 19 | 26 | 45 |
| Neurología y neurocirugía | 0 | 0 | 0 | 1 | 5 | 5 | 7 | 7 | 2 | 3 | 0 | 1 | 0 | 1 | 14 | 18 | 32 |
| Odontología | 0 | 0 | 0 | 1 | 0 | 0 | 0 | 0 | 0 | 0 | 0 | 0 | 0 | 0 | 0 | 1 | 1 |
| Oftalmología | 0 | 0 | 1 | 0 | 1 | 1 | 4 | 3 | 2 | 3 | 0 | 1 | 0 | 0 | 8 | 8 | 16 |
| Oncología | 0 | 0 | 4 | 5 | 9 | 6 | 12 | 12 | 11 | 6 | 3 | 3 | 0 | 1 | 39 | 33 | 72 |
| Órgano interno de control | 0 | 0 | 0 | 0 | 0 | 0 | 1 | 0 | 0 | 1 | 0 | 0 | 0 | 0 | 1 | 1 | 2 |
| Ortopedia y traumatología | 0 | 0 | 1 | 0 | 2 | 0 | 5 | 2 | 2 | 1 | 2 | 0 | 0 | 0 | 12 | 3 | 15 |
| Otorrinolaringología | 0 | 0 | 2 | 1 | 1 | 2 | 3 | 1 | 1 | 1 | 1 | 2 | 0 | 0 | 8 | 7 | 15 |
| Pediatría | 0 | 0 | 1 | 1 | 3 | 3 | 11 | 10 | 6 | 7 | 2 | 0 | 2 | 0 | 25 | 21 | 46 |
| Personal comisionado al C.E.N. | 0 | 0 | 0 | 1 | 1 | 0 | 4 | 1 | 1 | 0 | 0 | 1 | 0 | 0 | 6 | 3 | 9 |
| Personal comisionado sección XIV | 0 | 0 | 0 | 1 | 5 | 0 | 1 | 2 | 0 | 2 | 0 | 0 | 0 | 0 | 6 | 5 | 11 |
| Psicología y psiquiatría | 0 | 0 | 0 | 0 | 2 | 2 | 1 | 5 | 1 | 12 | 0 | 2 | 0 | 0 | 4 | 21 | 25 |
| Radiología e imagen | 0 | 0 | 7 | 1 | 9 | 4 | 20 | 15 | 23 | 14 | 7 | 6 | 1 | 1 | 67 | 41 | 108 |
| Reumatología | 0 | 0 | 1 | 0 | 0 | 0 | 1 | 2 | 1 | 0 | 1 | 1 | 0 | 0 | 4 | 3 | 7 |
| Subdir. de servicios generales y nutrición | 0 | 0 | 2 | 0 | 0 | 0 | 0 | 1 | 1 | 0 | 0 | 0 | 0 | 0 | 3 | 1 | 4 |
| Subd. de almacenes | 0 | 0 | 0 | 1 | 3 | 0 | 0 | 0 | 1 | 0 | 0 | 0 | 0 | 0 | 4 | 1 | 5 |
| Subd. de enfermería | 0 | 0 | 0 | 0 | 0 | 1 | 0 | 1 | 0 | 0 | 0 | 0 | 0 | 0 | 0 | 2 | 2 |
| Subd. de operación | 0 | 0 | 0 | 0 | 0 | 0 | 1 | 0 | 0 | 0 | 0 | 0 | 0 | 0 | 1 | 0 | 1 |
| Subd. de recursos materiales | 0 | 0 | 0 | 0 | 0 | 0 | 1 | 1 | 0 | 1 | 0 | 0 | 0 | 0 | 1 | 2 | 3 |
| Subd. de seguridad y protección civil | 0 | 0 | 0 | 0 | 1 | 0 | 2 | 0 | 0 | 0 | 0 | 0 | 0 | 0 | 3 | 0 | 3 |

Rama Paramédica enero – septiembre 2017

| Servicio | Rango de edad | | | | | | | | | | | | | | Subtotal | | Total |
|--|---------------|----------|------------|-----------|------------|------------|------------|------------|------------|------------|------------|------------|-----------|-----------|--------------|------------|--------------|
| | 17-20 | | 21-30 | | 31-40 | | 41-50 | | 51-60 | | 61-69 | | 70 y más | | M | F | |
| | M | F | M | F | M | F | M | F | M | F | M | F | M | F | M | F | |
| Torre quirúrgica | 0 | 0 | 0 | 0 | 1 | 0 | 0 | 1 | 0 | 0 | 0 | 0 | 0 | 0 | 1 | 1 | 2 |
| Torre quirúrgica | 0 | 0 | 0 | 0 | 1 | 0 | 0 | 0 | 0 | 0 | 0 | 0 | 0 | 0 | 1 | 0 | 1 |
| Torre quirúrgica | 0 | 0 | 0 | 0 | 1 | 1 | 0 | 3 | 0 | 1 | 1 | 2 | 0 | 0 | 2 | 7 | 9 |
| Torre quirúrgica | 0 | 0 | 1 | 0 | 0 | 0 | 1 | 0 | 1 | 2 | 0 | 1 | 0 | 0 | 3 | 3 | 6 |
| Torre quirúrgica | 0 | 0 | 0 | 0 | 0 | 1 | 1 | 0 | 1 | 2 | 0 | 1 | 1 | 1 | 3 | 5 | 8 |
| Torre quirúrgica | 0 | 0 | 0 | 0 | 0 | 2 | 2 | 0 | 1 | 0 | 0 | 0 | 0 | 0 | 3 | 2 | 5 |
| Torre quirúrgica | 0 | 0 | 1 | 0 | 2 | 3 | 5 | 0 | 6 | 3 | 3 | 4 | 0 | 0 | 17 | 10 | 27 |
| Torre quirúrgica | 0 | 0 | 5 | 0 | 2 | 1 | 6 | 3 | 6 | 6 | 1 | 2 | 0 | 0 | 20 | 12 | 32 |
| Torre quirúrgica | 0 | 0 | 2 | 1 | 3 | 5 | 3 | 3 | 1 | 5 | 0 | 0 | 0 | 0 | 9 | 14 | 23 |
| Torre quirúrgica | 0 | 0 | 2 | 0 | 1 | 2 | 4 | 3 | 1 | 1 | 1 | 1 | 0 | 0 | 9 | 7 | 16 |
| Torre quirúrgica | 0 | 0 | 0 | 0 | 2 | 1 | 0 | 0 | 0 | 2 | 0 | 0 | 0 | 0 | 2 | 3 | 5 |
| Unidad de calidad y seg. de la atención med. | 0 | 0 | 2 | 0 | 1 | 1 | 0 | 0 | 0 | 0 | 0 | 0 | 0 | 0 | 3 | 1 | 4 |
| Unidad jurídica | 0 | 0 | 0 | 0 | 0 | 0 | 1 | 0 | 1 | 0 | 0 | 0 | 0 | 0 | 2 | 0 | 2 |
| Urgencias medicas | 0 | 0 | 2 | 4 | 7 | 0 | 9 | 5 | 12 | 5 | 2 | 0 | 0 | 0 | 32 | 14 | 46 |
| Urología | 0 | 0 | 1 | 0 | 2 | 1 | 3 | 4 | 4 | 3 | 0 | 0 | 1 | 0 | 11 | 8 | 19 |
| Subtotal | 0 | 0 | 73 | 56 | 157 | 130 | 264 | 260 | 195 | 247 | 59 | 104 | 12 | 21 | 760 | 818 | 1,578 |
| Total Inst. | 0 | | 129 | | 287 | | 524 | | 442 | | 163 | | 33 | | 1,578 | | |

PRODUCTIVIDAD POR ESPECIALIDAD MÉDICA

Otorrinolaringología 101 A

Comparativo de Productividad enero – septiembre / 2016 - 2017

| Actividad | 2016 | | | | 2017 | | | |
|----------------------------|---------------|---------------|---------------|--------------|---------------|---------------|---------------|--------------|
| | Programado | Realizado | % de Avance | Calificación | Programado | Realizado | % de avance | Calificación |
| Consultas de primera vez | 4,777 | 4,500 | 94.20 | A | 4,739 | 4,481 | 94.56 | A |
| Consultas subsecuentes | 10,155 | 10,121 | 99.67 | V | 9,825 | 9,185 | 93.49 | A |
| Interconsultas | | 1,156 | | | | 1,167 | | |
| Total | 14,932 | 15,777 | 105.66 | V | 14,564 | 14,833 | 101.85 | V |
| Ingresos | | 1,125 | | | | 1,057 | | |
| Egresos | 1,348 | 1,114 | 82.64 | R | 1,097 | 1,058 | 96.44 | A |
| Intervenciones quirúrgicas | 1,106 | 1,099 | 99.37 | V | 1,023 | 881 | 86.12 | R |
| Procedimientos | | 7,557 | | | | 4,442 | | |
| Días paciente | 5,044 | 5,015 | 99.43 | V | 5,573 | 5,147 | 92.36 | A |
| Días cama | 6,875 | 6,875 | 100.00 | V | 6,850 | 6,975 | 101.82 | V |
| Porcentaje de ocupación | 73.37 | 72.95 | 99.43 | V | 81.36 | 73.79 | 90.70 | A |

Otorrinolaringología 101 A

20 Principales Motivos de Consulta enero – septiembre 2017

| Código | Causa | Femenino | Masculino | Total | % |
|--------|---|--------------|--------------|---------------|---------------|
| J324 | Pansinusitis crónica | 2,526 | 1,210 | 3,736 | 25.19 |
| J342 | Desviación del tabique nasal | 1,141 | 955 | 2,096 | 14.13 |
| Z988 | Otros estados postquirúrgicos especificados | 610 | 452 | 1,062 | 7.16 |
| J350 | Amigdalitis crónica | 497 | 285 | 782 | 5.27 |
| Z488 | Otros cuidados especificados posteriores a la cirugía | 351 | 244 | 595 | 4.01 |
| H919 | Hipoacusia, no especificada | 299 | 221 | 520 | 3.51 |
| H669 | Otitis media, no especificada | 239 | 165 | 404 | 2.72 |
| M950 | Deformidad adquirida de la nariz | 214 | 174 | 388 | 2.62 |
| H811 | Vértigo paroxístico benigno | 189 | 130 | 319 | 2.15 |
| R040 | Epistaxis | 167 | 135 | 302 | 2.04 |
| Z489 | Cuidado posterior a la cirugía, no especificado | 132 | 107 | 239 | 1.61 |
| J343 | Hipertrofia de los cornetes nasales | 134 | 96 | 230 | 1.55 |
| S022 | Fractura de los huesos de la nariz | 70 | 106 | 176 | 1.19 |
| H729 | Perforación de la membrana timpánica, sin otra especificación | 106 | 51 | 157 | 1.06 |
| H900 | Hipoacusia conductiva bilateral | 86 | 68 | 154 | 1.04 |
| H911 | Presbiacusia | 85 | 64 | 149 | 1.00 |
| L020 | Absceso cutáneo, furúnculo y carbunco de la cara | 52 | 94 | 146 | 0.98 |
| J320 | Sinusitis maxilar crónica | 81 | 61 | 142 | 0.96 |
| R490 | Disfonía | 60 | 48 | 108 | 0.73 |
| H720 | Perforación central de la membrana timpánica | 56 | 41 | 97 | 0.65 |
| | Otros | 1,740 | 1,291 | 3,031 | 20.43 |
| | TOTAL | 8,835 | 5,998 | 14,833 | 100.00 |

Patologías determinadas conforme al 99.77% de los diagnósticos capturados

Otorrinolaringología 101 A

20 Principales Motivos de Consulta por grupo de edad y sexo enero – septiembre 2017

| CAUSA | < 1 | | 1 - 4 | | 5 - 14 | | 15 - 24 | | 25 - 44 | |
|---|----------|----------|------------|------------|------------|------------|------------|------------|--------------|--------------|
| | f | m | f | m | f | m | f | m | f | m |
| Pansinusitis crónica | 0 | 1 | 193 | 193 | 222 | 211 | 150 | 89 | 412 | 239 |
| Desviación del tabique nasal | 0 | 0 | 2 | 0 | 4 | 12 | 159 | 219 | 455 | 356 |
| Otros estados postquirúrgicos especificados | 0 | 0 | 5 | 10 | 5 | 16 | 86 | 111 | 226 | 162 |
| Amigdalitis crónica | 1 | 1 | 1 | 2 | 10 | 11 | 79 | 56 | 203 | 115 |
| Otros cuidados especificados posteriores a la cirugía | 0 | 0 | 0 | 3 | 3 | 1 | 44 | 54 | 137 | 86 |
| Hipoacusia, no especificada | 0 | 0 | 1 | 10 | 3 | 5 | 16 | 18 | 76 | 60 |
| Otitis media, no especificada | 0 | 0 | 0 | 0 | 2 | 1 | 18 | 17 | 76 | 47 |
| Deformidad adquirida de la nariz | 0 | 0 | 1 | 0 | 0 | 0 | 38 | 60 | 84 | 67 |
| Vértigo paroxístico benigno | 0 | 0 | 0 | 0 | 1 | 1 | 16 | 14 | 52 | 46 |
| Epistaxis | 0 | 0 | 1 | 0 | 2 | 0 | 24 | 34 | 46 | 44 |
| Cuidado posterior a la cirugía, no especificado | 0 | 0 | 1 | 0 | 0 | 1 | 18 | 26 | 54 | 33 |
| Hipertrofia de los cornetes nasales | 0 | 0 | 0 | 0 | 0 | 1 | 25 | 18 | 48 | 38 |
| Fractura de los huesos de la nariz | 0 | 0 | 1 | 1 | 1 | 1 | 10 | 25 | 29 | 52 |
| Perforación de la membrana timpánica, sin otra especificación | 0 | 0 | 1 | 0 | 0 | 0 | 6 | 4 | 40 | 15 |
| Hipoacusia conductiva bilateral | 0 | 0 | 0 | 0 | 0 | 0 | 4 | 3 | 17 | 11 |
| Presbiacusia | 0 | 0 | 0 | 0 | 0 | 0 | 7 | 2 | 14 | 10 |
| Absceso cutáneo, furúnculo y carbunco de la cara | 0 | 0 | 0 | 0 | 1 | 0 | 10 | 3 | 12 | 54 |
| Sinusitis maxilar crónica | 0 | 0 | 0 | 0 | 1 | 0 | 10 | 8 | 24 | 26 |
| Disfonía | 0 | 0 | 0 | 0 | 1 | 0 | 1 | 3 | 21 | 16 |
| Perforación central de la membrana timpánica | 0 | 0 | 0 | 0 | 0 | 0 | 5 | 7 | 25 | 17 |
| Otros | 2 | 1 | 18 | 23 | 22 | 36 | 151 | 189 | 549 | 419 |
| TOTAL | 3 | 3 | 225 | 242 | 278 | 297 | 877 | 960 | 2,600 | 1,913 |

Otorrinolaringología 101 A

20 Principales Motivos de Consulta por grupo de edad y sexo enero – septiembre 2017

| CAUSA | 45 – 59 | | 60 - 64 | | 65 o + | | Total Fem. | Total mas | Total general |
|---|--------------|--------------|------------|------------|--------------|------------|--------------|--------------|---------------|
| | f | m | f | m | f | m | | | |
| Pansinusitis crónica | 906 | 324 | 127 | 17 | 516 | 136 | 2,526 | 1,210 | 3,736 |
| Desviación del tabique nasal | 343 | 247 | 74 | 50 | 104 | 71 | 1,141 | 955 | 2,096 |
| Otros estados postquirúrgicos especificados | 207 | 93 | 35 | 29 | 46 | 31 | 610 | 452 | 1,062 |
| Amigdalitis crónica | 136 | 61 | 25 | 10 | 42 | 29 | 497 | 285 | 782 |
| Otros cuidados especificados posteriores a la cirugía | 115 | 68 | 27 | 22 | 25 | 10 | 351 | 244 | 595 |
| Hipoacusia, no especificada | 97 | 61 | 40 | 18 | 66 | 49 | 299 | 221 | 520 |
| Otitis media, no especificada | 88 | 62 | 24 | 14 | 31 | 24 | 239 | 165 | 404 |
| Deformidad adquirida de la nariz | 53 | 32 | 17 | 6 | 21 | 9 | 214 | 174 | 388 |
| Vértigo paroxístico benigno | 65 | 34 | 14 | 11 | 41 | 24 | 189 | 130 | 319 |
| Epistaxis | 51 | 33 | 15 | 6 | 28 | 18 | 167 | 135 | 302 |
| Cuidado posterior a la cirugía, no especificado | 40 | 28 | 8 | 7 | 11 | 12 | 132 | 107 | 239 |
| Hipertrofia de los cornetes nasales | 38 | 26 | 10 | 7 | 13 | 6 | 134 | 96 | 230 |
| Fractura de los huesos de la nariz | 17 | 20 | 5 | 1 | 7 | 6 | 70 | 106 | 176 |
| Perforación de la membrana timpánica, sin otra especificación | 45 | 17 | 7 | 2 | 7 | 13 | 106 | 51 | 157 |
| Hipoacusia conductiva bilateral | 27 | 17 | 10 | 6 | 28 | 31 | 86 | 68 | 154 |
| Presbiacusia | 25 | 11 | 16 | 8 | 23 | 33 | 85 | 64 | 149 |
| Absceso cutáneo, furúnculo y carbunco de la cara | 23 | 8 | 0 | 25 | 6 | 4 | 52 | 94 | 146 |
| Sinusitis maxilar crónica | 28 | 21 | 12 | 1 | 6 | 5 | 81 | 61 | 142 |
| Disfonía | 20 | 15 | 8 | 3 | 9 | 11 | 60 | 48 | 108 |
| Perforación central de la membrana timpánica | 22 | 11 | 1 | 2 | 3 | 4 | 56 | 41 | 97 |
| Otros | 572 | 336 | 158 | 121 | 268 | 166 | 1,740 | 1,291 | 3,031 |
| TOTAL | 2,918 | 1,525 | 633 | 366 | 1,301 | 692 | 8,835 | 5,998 | 14,833 |

Otorrinolaringología 101 A

20 Diagnósticos de Egreso más frecuentes enero – septiembre 2017

| Código | Causa | Femenino | Masculino | Total |
|--------------|---|------------|------------|--------------|
| J342 | Desviación del tabique nasal | 131 | 141 | 272 |
| J350 | Amigdalitis crónica | 79 | 34 | 113 |
| M950 | Deformidad adquirida de la nariz | 45 | 51 | 96 |
| H669 | Otitis media, no especificada | 25 | 17 | 42 |
| L020 | Absceso cutáneo, furúnculo y carbunco de la cara | 15 | 22 | 37 |
| C300 | Tumor maligno de la fosa nasal | 12 | 21 | 33 |
| J343 | Hipertrofia de los cornetes nasales | 16 | 12 | 28 |
| C320 | Tumor maligno de la glotis | 6 | 19 | 25 |
| H720 | Perforación central de la membrana timpánica | 17 | 8 | 25 |
| J330 | Pólipo de la cavidad nasal | 15 | 10 | 25 |
| H729 | Perforación de la membrana timpánica, sin otra especificación | 13 | 6 | 19 |
| J329 | Sinusitis crónica, no especificada | 4 | 11 | 15 |
| J320 | Sinusitis maxilar crónica | 8 | 6 | 14 |
| S026 | Fractura del maxilar inferior | 4 | 9 | 13 |
| J348 | Otros trastornos especificados de la nariz y de los senos paranasales | 4 | 7 | 11 |
| J381 | Pólipo de las cuerdas vocales y de la laringe | 3 | 8 | 11 |
| N185 | Enfermedad renal crónica, etapa 5 | 4 | 5 | 9 |
| D110 | Tumor benigno de la glándula parótida | 5 | 3 | 8 |
| D141 | Tumor benigno de la laringe | 0 | 8 | 8 |
| K010 | Dientes incluidos | 5 | 3 | 8 |
| | Otros | 138 | 108 | 246 |
| TOTAL | | 549 | 509 | 1,058 |

Otorrinolaringología 101 A

20 Diagnósticos de Egreso por Grupo de Edad y Sexo más frecuentes enero – septiembre 2017

| CAUSA | < 1 | | 1 - 4 | | 5 - 14 | | 15 - 24 | | 25 - 44 | |
|---|----------|----------|----------|----------|----------|-----------|------------|------------|------------|------------|
| | f | m | f | m | f | m | f | m | f | m |
| Desviación del tabique nasal | 0 | 0 | 0 | 0 | 0 | 0 | 35 | 48 | 55 | 59 |
| Amigdalitis crónica | 0 | 0 | 0 | 0 | 4 | 6 | 24 | 11 | 36 | 14 |
| Deformidad adquirida de la nariz | 0 | 0 | 0 | 0 | 0 | 0 | 19 | 18 | 25 | 29 |
| Otitis media, no especificada | 0 | 0 | 0 | 0 | 0 | 1 | 1 | 3 | 16 | 7 |
| Absceso cutáneo, furúnculo y carbunco de la cara | 0 | 0 | 0 | 0 | 0 | 0 | 3 | 0 | 5 | 12 |
| Tumor maligno de la fosa nasal | 0 | 0 | 0 | 0 | 2 | 4 | 0 | 5 | 4 | 3 |
| Hipertrofia de los cornetes nasales | 0 | 0 | 0 | 0 | 0 | 1 | 2 | 2 | 8 | 4 |
| Tumor maligno de la glotis | 0 | 0 | 0 | 0 | 0 | 1 | 0 | 0 | 5 | 4 |
| Perforación central de la membrana timpánica | 0 | 0 | 0 | 0 | 0 | 0 | 0 | 1 | 10 | 4 |
| Pólipo de la cavidad nasal | 0 | 0 | 0 | 0 | 0 | 1 | 0 | 0 | 6 | 4 |
| Perforación de la membrana timpánica, sin otra especificación | 0 | 0 | 0 | 0 | 0 | 0 | 0 | 0 | 6 | 2 |
| Sinusitis crónica, no especificada | 0 | 0 | 0 | 0 | 0 | 0 | 0 | 1 | 3 | 5 |
| Sinusitis maxilar crónica | 0 | 0 | 0 | 0 | 0 | 0 | 1 | 0 | 2 | 1 |
| Fractura del maxilar inferior | 0 | 0 | 0 | 0 | 0 | 0 | 0 | 3 | 3 | 4 |
| Otros trastornos especificados de la nariz y de los senos paranasales | 0 | 0 | 0 | 0 | 0 | 0 | 1 | 1 | 2 | 3 |
| Pólipo de las cuerdas vocales y de la laringe | 0 | 0 | 0 | 0 | 0 | 0 | 0 | 0 | 2 | 3 |
| Enfermedad renal crónica, etapa 5 | 0 | 0 | 0 | 0 | 0 | 0 | 0 | 1 | 1 | 1 |
| Tumor benigno de la glándula parótida | 0 | 0 | 0 | 0 | 0 | 0 | 2 | 1 | 1 | 1 |
| Tumor benigno de la laringe | 0 | 0 | 0 | 0 | 0 | 0 | 0 | 1 | 0 | 3 |
| Dientes incluidos | 0 | 0 | 0 | 0 | 0 | 0 | 4 | 1 | 1 | 2 |
| Otros | 0 | 0 | 2 | 5 | 1 | 4 | 16 | 19 | 60 | 39 |
| TOTAL | 0 | 0 | 2 | 5 | 7 | 18 | 108 | 116 | 251 | 204 |

Otorrinolaringología 101 A

20 Diagnósticos de Egreso por Grupo de Edad y Sexo más frecuentes enero – septiembre 2017

| CAUSA | 45 – 59 | | 60 - 64 | | 65 o + | | Total Fem. | Total mas | Total general |
|---|------------|------------|-----------|-----------|-----------|-----------|---------------|--------------|------------------|
| | f | m | f | m | f | m | | | |
| Desviación del tabique nasal | 35 | 28 | 3 | 5 | 3 | 1 | 131 | 141 | 272 |
| Amigdalitis crónica | 13 | 3 | 1 | 0 | 1 | 0 | 79 | 34 | 113 |
| Deformidad adquirida de la nariz | 1 | 4 | 0 | 0 | 0 | 0 | 45 | 51 | 96 |
| Otitis media, no especificada | 5 | 4 | 2 | 0 | 1 | 2 | 25 | 17 | 42 |
| Absceso cutáneo, furúnculo y carbunco de la cara | 4 | 7 | 2 | 2 | 1 | 1 | 15 | 22 | 37 |
| Tumor maligno de la fosa nasal | 3 | 7 | 0 | 1 | 3 | 1 | 12 | 21 | 33 |
| Hipertrofia de los cornetes nasales | 5 | 4 | 1 | 1 | 0 | 0 | 16 | 12 | 28 |
| Tumor maligno de la glotis | 0 | 5 | 0 | 4 | 1 | 5 | 6 | 19 | 25 |
| Perforación central de la membrana timpánica | 6 | 3 | 0 | 0 | 1 | 0 | 17 | 8 | 25 |
| Pólipo de la cavidad nasal | 6 | 4 | 3 | 1 | 0 | 0 | 15 | 10 | 25 |
| Perforación de la membrana timpánica, sin otra especificación | 6 | 4 | 0 | 0 | 1 | 0 | 13 | 6 | 19 |
| Sinusitis crónica, no especificada | 1 | 2 | 0 | 0 | 0 | 3 | 4 | 11 | 15 |
| Sinusitis maxilar crónica | 5 | 2 | 0 | 1 | 0 | 2 | 8 | 6 | 14 |
| Fractura del maxilar inferior | 1 | 2 | 0 | 0 | 0 | 0 | 4 | 9 | 13 |
| Otros trastornos especificados de la nariz y de los senos paranasales | 0 | 3 | 1 | 0 | 0 | 0 | 4 | 7 | 11 |
| Pólipo de las cuerdas vocales y de la laringe | 1 | 4 | 0 | 1 | 0 | 0 | 3 | 8 | 11 |
| Enfermedad renal crónica, etapa 5 | 2 | 1 | 0 | 0 | 1 | 2 | 4 | 5 | 9 |
| Tumor benigno de la glándula parótida | 1 | 1 | 1 | 0 | 0 | 0 | 5 | 3 | 8 |
| Tumor benigno de la laringe | 0 | 1 | 0 | 1 | 0 | 2 | 0 | 8 | 8 |
| Dientes incluidos | 0 | 0 | 0 | 0 | 0 | 0 | 5 | 3 | 8 |
| Otros | 38 | 23 | 7 | 8 | 14 | 10 | 138 | 108 | 246 |
| TOTAL | 133 | 112 | 21 | 25 | 27 | 29 | 549 | 509 | 1,058 |

Otorrinolaringología 101 A

Principales causas de Defunción enero – septiembre 2017

| Código | Causa | Femenino | Masculino | Total |
|--------------|--|----------|-----------|-----------|
| A41801 | Sepsis abdominal | 1 | 0 | 1 |
| C73X | Tumor maligno de la glándula tiroides | 1 | 0 | 1 |
| E835 | Trastornos del metabolismo del calcio | 0 | 1 | 1 |
| I219 | Infarto agudo del miocardio, sin otra especificación | 1 | 0 | 1 |
| I490 | Fibrilación y aleteo ventricular | 0 | 1 | 1 |
| I500 | Insuficiencia cardiaca congestiva | 1 | 0 | 1 |
| I633 | Infarto cerebral debido a trombosis de arterias cerebrales | 0 | 1 | 1 |
| J156 | Neumonía debida a otras bacterias aeróbicas gramnegativas | 1 | 0 | 1 |
| K858 | Otras pancreatitis agudas | 1 | 0 | 1 |
| L020 | Absceso cutáneo, furúnculo y carbunco de la cara | 0 | 1 | 1 |
| L0281 | Absceso fpofundo de cuello | 0 | 1 | 1 |
| R570 | Choque cardiogénico | 0 | 1 | 1 |
| R572 | Choque séptico | 0 | 1 | 1 |
| TOTAL | | 6 | 7 | 13 |

Otorrinolaringología 101 A

Principales causas de Defunción por Grupo de Edad y Sexo enero – septiembre 2017

| CAUSA | < 1 | | 1 - 4 | | 5 - 14 | | 15 - 24 | | 25 - 44 | |
|--|----------|----------|----------|----------|----------|----------|----------|----------|----------|----------|
| | f | m | f | m | f | m | f | m | f | m |
| Sepsis abdominal | 0 | 0 | 0 | 0 | 0 | 0 | 0 | 0 | 1 | 0 |
| Tumor maligno de la glándula tiroides | 0 | 0 | 0 | 0 | 0 | 0 | 0 | 0 | 0 | 0 |
| Trastornos del metabolismo del calcio | 0 | 0 | 0 | 0 | 0 | 0 | 0 | 0 | 0 | 0 |
| Infarto agudo del miocardio, sin otra especificación | 0 | 0 | 0 | 0 | 0 | 0 | 0 | 0 | 0 | 0 |
| Fibrilación y aleteo ventricular | 0 | 0 | 0 | 0 | 0 | 0 | 0 | 0 | 0 | 0 |
| Insuficiencia cardiaca congestiva | 0 | 0 | 0 | 0 | 0 | 0 | 0 | 0 | 1 | 0 |
| Infarto cerebral debido a trombosis de arterias cerebrales | 0 | 0 | 0 | 0 | 0 | 0 | 0 | 0 | 0 | 0 |
| Neumonía debida a otras bacterias aeróbicas gramnegativas | 0 | 0 | 0 | 0 | 0 | 0 | 0 | 0 | 0 | 0 |
| Otras pancreatitis agudas | 0 | 0 | 0 | 0 | 0 | 0 | 0 | 0 | 0 | 0 |
| Absceso cutáneo, furúnculo y carbunco de la cara | 0 | 0 | 0 | 0 | 0 | 0 | 0 | 0 | 0 | 1 |
| Absceso fpofundo de cuello | 0 | 0 | 0 | 0 | 0 | 0 | 0 | 0 | 0 | 0 |
| Choque cardiogénico | 0 | 0 | 0 | 0 | 0 | 0 | 0 | 0 | 0 | 0 |
| Choque séptico | 0 | 0 | 0 | 0 | 0 | 0 | 0 | 0 | 0 | 0 |
| TOTAL | 0 | 0 | 0 | 0 | 0 | 0 | 0 | 0 | 2 | 1 |

Otorrinolaringología 101 A

Principales causas de Defunción por Grupo de Edad y Sexo enero – septiembre 2017

| CAUSA | 45 - 59 | | 60 - 64 | | 65 o + | | Total Fem. | Total mas | Total general |
|--|----------|----------|----------|----------|----------|----------|------------|-----------|---------------|
| | f | m | f | m | f | m | | | |
| Sepsis abdominal | 0 | 0 | 0 | 0 | 0 | 0 | 1 | 0 | 1 |
| Tumor maligno de la glándula tiroides | 1 | 0 | 0 | 0 | 0 | 0 | 1 | 0 | 1 |
| Trastornos del metabolismo del calcio | 0 | 1 | 0 | 0 | 0 | 0 | 0 | 1 | 1 |
| Infarto agudo del miocardio, sin otra especificación | 0 | 0 | 1 | 0 | 0 | 0 | 1 | 0 | 1 |
| Fibrilación y aleteo ventricular | 0 | 1 | 0 | 0 | 0 | 0 | 0 | 1 | 1 |
| Insuficiencia cardiaca congestiva | 0 | 0 | 0 | 0 | 0 | 0 | 1 | 0 | 1 |
| Infarto cerebral debido a trombosis de arterias cerebrales | 0 | 1 | 0 | 0 | 0 | 0 | 0 | 1 | 1 |
| Neumonía debida a otras bacterias aeróbicas gramnegativas | 0 | 0 | 1 | 0 | 0 | 0 | 1 | 0 | 1 |
| Otras pancreatitis agudas | 0 | 0 | 0 | 0 | 1 | 0 | 1 | 0 | 1 |
| Absceso cutáneo, furúnculo y carbunco de la cara | 0 | 0 | 0 | 0 | 0 | 0 | 0 | 1 | 1 |
| Absceso fpofundo de cuello | 0 | 0 | 0 | 1 | 0 | 0 | 0 | 1 | 1 |
| Choque cardiogénico | 0 | 0 | 0 | 1 | 0 | 0 | 0 | 1 | 1 |
| Choque séptico | 0 | 1 | 0 | 0 | 0 | 0 | 0 | 1 | 1 |
| TOTAL | 1 | 4 | 2 | 2 | 1 | 0 | 6 | 7 | 13 |

Otorrinolaringología 101 A

Principales Cirugías y Procedimientos enero – septiembre 2017

| Código | Causa | Femenino | Masculino | Total |
|---------|---|--------------|--------------|--------------|
| 93.9903 | Otro procedimiento respiratorio inhaloterapia hiperbárica | 2,553 | 1,208 | 3,761 |
| 00.F9 | Curación de herida | 71 | 180 | 251 |
| 93.94 | Medicación respiratoria administrada mediante nebulizador | 119 | 98 | 217 |
| 215X | Resección submucosa del tabique nasal (septoplastias) | 84 | 103 | 187 |
| 282X | Amigdalectomia sin adenoidectomia | 61 | 28 | 89 |
| 21.69 | Otra turbinectomia | 35 | 40 | 75 |
| 21.99 | Otra operación sobre la nariz | 31 | 41 | 72 |
| 21.22 | Biopsia de nariz | 39 | 31 | 70 |
| 21.88 | Otra septoplastia | 27 | 33 | 60 |
| 21.01 | Control de epistaxis por taponamiento nasal anterior | 22 | 29 | 51 |
| 19.52 | Timpanoplastia tipo ii | 24 | 10 | 34 |
| 21.83 | Reconstrucción nasal total | 17 | 16 | 33 |
| 89.09 | Consulta no especificada de otra manera | 19 | 14 | 33 |
| 21.31 | Excision local o extirpación de lesión intranasal | 12 | 13 | 25 |
| 93.54 | Aplicación de férula | 1 | 18 | 19 |
| 21.87 | Otra rinoplastia | 11 | 7 | 18 |
| 280X02 | Drenaje absceso profundo de cuello | 3 | 15 | 18 |
| 31.43 | Biopsia cerrada de laringe [endoscópica] | 7 | 9 | 16 |
| 31.98 | Otras operaciones sobre laringe | 6 | 10 | 16 |
| 93.99 | Otros procedimientos respiratorios | 10 | 5 | 15 |
| | Otros | 122 | 141 | 263 |
| | TOTAL | 3,274 | 2,049 | 5,323 |

Otorrinolaringología 101 A

Principales Cirugías y Procedimientos por grupo de Edad y Sexo enero – septiembre 2017

| CAUSA | < 1 | | 1 - 4 | | 5 - 14 | | 15 - 24 | | 25 - 44 | |
|---|----------|----------|------------|------------|------------|------------|------------|------------|------------|------------|
| | f | m | f | m | f | m | f | m | f | m |
| Otro procedimiento respiratorio inhaloterapia hiperbárica | 0 | 1 | 200 | 195 | 224 | 208 | 150 | 90 | 417 | 239 |
| Curación de herida | 0 | 0 | 1 | 2 | 3 | 3 | 16 | 10 | 24 | 79 |
| Medicación respiratoria administrada mediante nebulizador | 0 | 0 | 1 | 1 | 2 | 9 | 22 | 11 | 65 | 36 |
| Resección submucosa del tabique nasal (septoplastias) | 0 | 0 | 0 | 0 | 1 | 0 | 24 | 29 | 34 | 50 |
| Amigdalectomía sin adenoidectomía | 0 | 0 | 0 | 0 | 2 | 4 | 16 | 7 | 32 | 14 |
| Otra turbinectomía | 0 | 0 | 0 | 0 | 0 | 0 | 8 | 12 | 16 | 20 |
| Otra operación sobre la nariz | 0 | 0 | 0 | 0 | 0 | 0 | 5 | 8 | 18 | 20 |
| Biopsia de nariz | 0 | 0 | 0 | 0 | 0 | 0 | 5 | 8 | 20 | 10 |
| Otra septoplastia | 0 | 0 | 0 | 0 | 0 | 0 | 6 | 15 | 11 | 11 |
| Control de epistaxis por taponamiento nasal anterior | 0 | 0 | 0 | 0 | 1 | 0 | 4 | 7 | 6 | 10 |
| Timpanoplastia tipo ii | 0 | 0 | 0 | 0 | 0 | 0 | 0 | 1 | 14 | 4 |
| Reconstrucción nasal total | 0 | 0 | 0 | 0 | 0 | 0 | 9 | 6 | 8 | 9 |
| Consulta no especificada de otra manera | 0 | 0 | 0 | 0 | 1 | 0 | 3 | 3 | 8 | 2 |
| Excisión local o extirpación de lesión intranasal | 0 | 0 | 0 | 0 | 0 | 1 | 1 | 1 | 4 | 7 |
| Aplicación de férula | 0 | 0 | 0 | 1 | 0 | 0 | 0 | 7 | 1 | 8 |
| Otra rinoplastia | 0 | 0 | 0 | 0 | 0 | 0 | 2 | 3 | 7 | 3 |
| Drenaje absceso profundo de cuello | 0 | 0 | 0 | 1 | 0 | 0 | 0 | 0 | 2 | 9 |
| Biopsia cerrada de laringe [endoscópica] | 0 | 0 | 0 | 0 | 0 | 0 | 0 | 1 | 4 | 3 |
| Otras operaciones sobre laringe | 0 | 0 | 0 | 0 | 0 | 0 | 0 | 0 | 3 | 4 |
| Otros procedimientos respiratorios | 0 | 0 | 1 | 1 | 0 | 1 | 1 | 1 | 2 | 1 |
| Otros | 0 | 0 | 8 | 9 | 4 | 8 | 14 | 22 | 50 | 45 |
| TOTAL | 0 | 1 | 211 | 210 | 238 | 234 | 286 | 242 | 746 | 584 |

Otorrinolaringología 101 A


Principales Cirugías y Procedimientos por grupo de Edad y Sexo enero – septiembre 2017

| CAUSA | 45 – 59 | | 60 - 64 | | 65 o + | | Total Fem. | Total mas | Total general |
|---|--------------|------------|------------|-----------|------------|------------|---------------|--------------|------------------|
| | f | m | f | m | f | m | | | |
| Otro procedimiento respiratorio inhaloterapia hiperbárica | 910 | 322 | 135 | 17 | 517 | 136 | 2,553 | 1,208 | 3,761 |
| Curación de herida | 20 | 51 | 1 | 31 | 6 | 4 | 71 | 180 | 251 |
| Medicación respiratoria administrada mediante nebulizador | 24 | 20 | 2 | 13 | 3 | 8 | 119 | 98 | 217 |
| Resección submucosa del tabique nasal (septoplastias) | 20 | 20 | 3 | 2 | 2 | 2 | 84 | 103 | 187 |
| Amigdalectomía sin adenoidectomía | 9 | 3 | 1 | 0 | 1 | 0 | 61 | 28 | 89 |
| Otra turbinectomía | 9 | 6 | 1 | 1 | 1 | 1 | 35 | 40 | 75 |
| Otra operación sobre la nariz | 5 | 10 | 1 | 2 | 2 | 1 | 31 | 41 | 72 |
| Biopsia de nariz | 11 | 11 | 2 | 1 | 1 | 1 | 39 | 31 | 70 |
| Otra septoplastia | 8 | 5 | 1 | 2 | 1 | 0 | 27 | 33 | 60 |
| Control de epistaxis por taponamiento nasal anterior | 8 | 6 | 1 | 0 | 2 | 6 | 22 | 29 | 51 |
| Timpanoplastia tipo ii | 9 | 5 | 0 | 0 | 1 | 0 | 24 | 10 | 34 |
| Reconstrucción nasal total | 0 | 0 | 0 | 0 | 0 | 1 | 17 | 16 | 33 |
| Consulta no especificada de otra manera | 7 | 4 | 0 | 2 | 0 | 3 | 19 | 14 | 33 |
| Excisión local o extirpación de lesión intranasal | 5 | 3 | 1 | 0 | 1 | 1 | 12 | 13 | 25 |
| Aplicación de férula | 0 | 1 | 0 | 0 | 0 | 1 | 1 | 18 | 19 |
| Otra rinoplastia | 2 | 1 | 0 | 0 | 0 | 0 | 11 | 7 | 18 |
| Drenaje absceso profundo de cuello | 0 | 0 | 0 | 2 | 1 | 3 | 3 | 15 | 18 |
| Biopsia cerrada de laringe [endoscópica] | 1 | 1 | 1 | 2 | 1 | 2 | 7 | 9 | 16 |
| Otras operaciones sobre laringe | 2 | 4 | 0 | 1 | 1 | 1 | 6 | 10 | 16 |
| Otros procedimientos respiratorios | 2 | 0 | 0 | 0 | 4 | 1 | 10 | 5 | 15 |
| Otros | 29 | 36 | 8 | 9 | 9 | 12 | 122 | 141 | 263 |
| TOTAL | 1,081 | 509 | 158 | 85 | 554 | 184 | 3,274 | 2,049 | 5,323 |

PORCENTAJE DE OCUPACIÓN



PROMEDIO DÍAS ESTANCIA

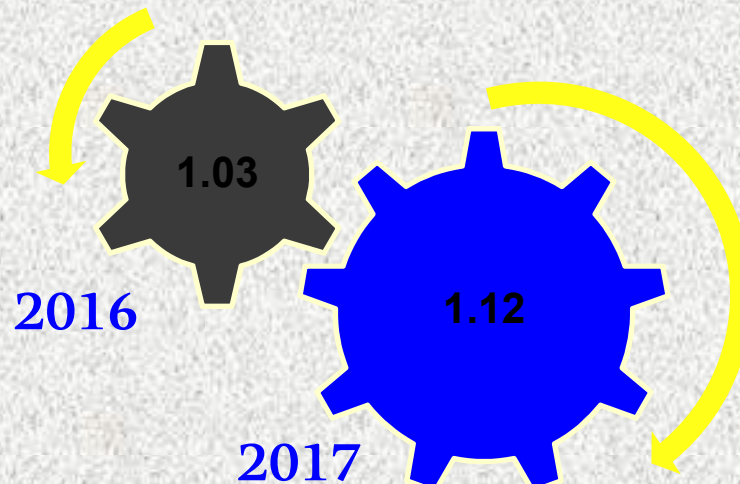


OTORRINOLARINGOLOGÍA

INDICE DE ROTACION



INTERVALO DE SUSTITUCION



OTORRINOLARINGOLOGÍA

Otorrinolaringología 101 A

Recursos Humanos

| Categoría | Turno | | | | | Total |
|----------------------------------|----------|-----------|------------|----------|-----------------|-----------|
| | Completo | Matutino | Vespertino | Nocturno | Sab, dom y fest | |
| Rama médica | | | | | | |
| Medico especialista “A” | 0 | 3 | 1 | 0 | 0 | 4 |
| Medico especialista B | 0 | 4 | 0 | 0 | 0 | 4 |
| Medico especialista C | 0 | 8 | 0 | 0 | 0 | 8 |
| Rama de enfermería | | | | | | |
| Jefe de enfermeras C | 0 | 1 | 0 | 0 | 0 | 1 |
| Enfermera jefe de servicios | 0 | 0 | 0 | 1 | 0 | 1 |
| Enfermera especialista A | 0 | 1 | 0 | 0 | 0 | 1 |
| Enfermera general titulada A | 0 | 4 | 4 | 3 | 0 | 11 |
| Auxiliar de enfermería “A” | 0 | 0 | 2 | 0 | 0 | 2 |
| Enfermera general titulada “B” | 0 | 2 | 0 | 0 | 0 | 2 |
| Auxiliar de enfermería B | 0 | 1 | 0 | 0 | 0 | 1 |
| Enfermera general titulada C | 0 | 5 | 1 | 0 | 0 | 6 |
| Enfermera especialista C | 0 | 2 | 0 | 0 | 0 | 2 |
| Rama paramédica | | | | | | |
| Inhalo terapeuta | 0 | 3 | 0 | 0 | 0 | 3 |
| Afanadora | 0 | 4 | 3 | 1 | 1 | 9 |
| Camillero | 0 | 2 | 1 | 0 | 0 | 3 |
| Rama afín administrativa | | | | | | |
| Apoyo administrativo en salud-A6 | 0 | 1 | 0 | 0 | 1 | 2 |
| Apoyo administrativo en salud-A4 | 0 | 2 | 0 | 0 | 1 | 3 |
| Apoyo administrativo en salud-A3 | 0 | 2 | 1 | 1 | 0 | 4 |
| Apoyo administrativo en salud-A2 | 0 | 1 | 0 | 0 | 0 | 1 |
| Total | 0 | 47 | 12 | 6 | 3 | 68 |

Oftalmología 102 A

Comparativo de Productividad enero – septiembre / 2016 – 2017

| Actividad | 2016 | | | | 2017 | | | |
|----------------------------|---------------|---------------|--------------|--------------|---------------|---------------|--------------|--------------|
| | Programado | Realizado | % de avance | Calificación | Programado | Realizado | % de avance | Calificación |
| Consultas de primera vez | 8,150 | 8,718 | 106.97 | V | 9,135 | 8,242 | 90.22 | A |
| Consultas subsecuentes | 20,736 | 19,784 | 95.41 | A | 19,976 | 19,345 | 96.84 | A |
| Interconsultas | | 268 | | | | 55 | | |
| Total | 28,886 | 28,770 | 99.60 | V | 29,111 | 27,642 | 94.95 | A |
| Ingresos | | 1,620 | | | | 1,716 | | |
| Egresos | 1,522 | 1,611 | 105.85 | V | 1,553 | 1,719 | 110.69 | V |
| Intervenciones quirúrgicas | 1,932 | 2,481 | 128.42 | V | 1,936 | 2,721 | 140.55 | V |
| Procedimientos | | 7,942 | | | | 7,320 | | |
| Días paciente | 4,046 | 4,038 | 99.80 | V | 5,659 | 3,287 | 58.08 | R |
| Días cama | 7,425 | 6,329 | 85.24 | R | 7,398 | 6,417 | 86.74 | R |
| Porcentaje de ocupación | 54.49 | 63.80 | 117.08 | V | 76.49 | 51.22 | 66.96 | R |

Oftalmología 102 A

20 Principales Motivos de Consulta enero – septiembre 2017

| Código | Causa | Femenino | Masculino | Total | % |
|--------------|--|---------------|---------------|---------------|---------------|
| H360 | Retinopatía diabética | 2,149 | 1,437 | 3,586 | 12.97 |
| Z961 | Presencia de lentes intraoculares | 1,550 | 1,005 | 2,555 | 9.24 |
| H524 | Presbicia | 1,412 | 467 | 1,879 | 6.80 |
| H521 | Miopía | 870 | 376 | 1,246 | 4.51 |
| H401 | Glaucoma primario de ángulo abierto | 882 | 348 | 1,230 | 4.45 |
| H110 | Pterigion | 749 | 380 | 1,129 | 4.08 |
| H522 | Astigmatismo | 683 | 430 | 1,113 | 4.03 |
| H400 | Sospecha de glaucoma | 642 | 257 | 899 | 3.25 |
| H268 | Otras formas especificadas de catarata | 522 | 366 | 888 | 3.21 |
| H258 | Otras cataratas seniles | 433 | 277 | 710 | 2.57 |
| H251 | Catarata senil nuclear | 362 | 218 | 580 | 2.10 |
| H501 | Estrabismo concomitante divergente | 301 | 214 | 515 | 1.86 |
| H500 | Estrabismo concomitante convergente | 235 | 259 | 494 | 1.79 |
| Z947 | Trasplante de cornea | 197 | 209 | 406 | 1.47 |
| H350 | Retinopatías del fondo y cambios vasculares retinianos | 244 | 142 | 386 | 1.40 |
| M350 | Síndrome seco [sjogren] | 318 | 58 | 376 | 1.36 |
| H431 | Hemorragia del vítreo | 172 | 202 | 374 | 1.35 |
| H101 | Conjuntivitis atópica aguda | 196 | 169 | 365 | 1.32 |
| H402 | Glaucoma primario de ángulo cerrado | 260 | 100 | 360 | 1.30 |
| H200 | Iridociclitis aguda y subaguda | 208 | 131 | 339 | 1.23 |
| | Otros | 4,532 | 3,680 | 8,212 | 29.71 |
| TOTAL | | 16,917 | 10,725 | 27,642 | 100.00 |

Patologías determinadas conforme al 97.39% de los diagnósticos capturados

Oftalmología 102 A

20 Principales Motivos de Consulta por grupo de Edad y Sexo enero – septiembre 2017

| CAUSA | < 1 | | 1 - 4 | | 5 - 14 | | 15 - 24 | | 25 - 44 | |
|--|------------|------------|------------|------------|------------|--------------|------------|------------|--------------|--------------|
| | f | m | f | m | f | m | f | m | f | m |
| Retinopatía diabética | 3 | 2 | 3 | 3 | 2 | 3 | 28 | 27 | 221 | 176 |
| Presencia de lentes intraoculares | 2 | 1 | 2 | 9 | 11 | 34 | 17 | 19 | 83 | 89 |
| Presbicia | 0 | 0 | 0 | 0 | 1 | 4 | 12 | 5 | 70 | 27 |
| Miopía | 2 | 2 | 7 | 8 | 50 | 39 | 120 | 70 | 261 | 91 |
| Glaucoma primario de ángulo abierto | 0 | 0 | 3 | 1 | 2 | 2 | 14 | 8 | 51 | 39 |
| Pterigion | 0 | 0 | 0 | 0 | 1 | 3 | 23 | 17 | 182 | 76 |
| Astigmatismo | 2 | 3 | 18 | 19 | 162 | 176 | 119 | 74 | 158 | 57 |
| Sospecha de glaucoma | 0 | 0 | 0 | 1 | 9 | 6 | 19 | 19 | 89 | 45 |
| Otras formas especificadas de catarata | 0 | 0 | 0 | 0 | 3 | 2 | 4 | 8 | 38 | 34 |
| Otras cataratas seniles | 0 | 0 | 0 | 0 | 2 | 0 | 3 | 4 | 16 | 20 |
| Catarata senil nuclear | 0 | 0 | 0 | 0 | 0 | 1 | 4 | 2 | 13 | 16 |
| Estrabismo concomitante divergente | 3 | 3 | 48 | 37 | 125 | 97 | 38 | 25 | 39 | 15 |
| Estrabismo concomitante convergente | 5 | 5 | 55 | 64 | 85 | 121 | 31 | 27 | 28 | 15 |
| Trasplante de cornea | 0 | 0 | 0 | 0 | 0 | 3 | 31 | 32 | 25 | 66 |
| Retinopatías del fondo y cambios vasculares retinianos | 0 | 0 | 0 | 0 | 6 | 7 | 12 | 21 | 46 | 38 |
| Síndrome seco [sjogren] | 0 | 0 | 0 | 0 | 0 | 0 | 5 | 6 | 81 | 22 |
| Hemorragia del vítreo | 0 | 0 | 0 | 0 | 0 | 2 | 4 | 17 | 20 | 33 |
| Conjuntivitis atópica aguda | 0 | 2 | 6 | 6 | 41 | 69 | 15 | 21 | 37 | 26 |
| Glaucoma primario de ángulo cerrado | 0 | 0 | 0 | 1 | 1 | 1 | 4 | 4 | 25 | 11 |
| Iridociclitis aguda y subaguda | 0 | 0 | 0 | 1 | 12 | 12 | 21 | 26 | 48 | 38 |
| Otros | 92 | 104 | 187 | 272 | 411 | 567 | 365 | 436 | 797 | 685 |
| TOTAL | 109 | 122 | 329 | 422 | 924 | 1,149 | 889 | 868 | 2,328 | 1,619 |

Oftalmología 102 A

20 Principales Motivos de Consulta por grupo de Edad y Sexo enero – septiembre 2017

| CAUSA | 45 – 59 | | 60 - 64 | | 65 o + | | Total Fem. | Total mas | Total general |
|--|--------------|--------------|--------------|--------------|--------------|--------------|---------------|---------------|------------------|
| | f | m | f | m | f | m | | | |
| Retinopatía diabética | 842 | 579 | 388 | 246 | 662 | 401 | 2,149 | 1,437 | 3,586 |
| Presencia de lentes intraoculares | 323 | 200 | 189 | 115 | 923 | 538 | 1,550 | 1,005 | 2,555 |
| Presbicia | 526 | 133 | 232 | 58 | 571 | 240 | 1,412 | 467 | 1,879 |
| Miopía | 228 | 76 | 63 | 35 | 139 | 55 | 870 | 376 | 1,246 |
| Glaucoma primario de ángulo abierto | 226 | 78 | 105 | 40 | 481 | 180 | 882 | 348 | 1,230 |
| Pterigion | 290 | 113 | 83 | 54 | 170 | 117 | 749 | 380 | 1,129 |
| Astigmatismo | 100 | 41 | 36 | 11 | 88 | 49 | 683 | 430 | 1,113 |
| Sospecha de glaucoma | 247 | 56 | 80 | 32 | 198 | 98 | 642 | 257 | 899 |
| Otras formas especificadas de catarata | 142 | 101 | 73 | 56 | 262 | 165 | 522 | 366 | 888 |
| Otras cataratas seniles | 77 | 50 | 61 | 38 | 274 | 165 | 433 | 277 | 710 |
| Catarata senil nuclear | 76 | 49 | 50 | 34 | 219 | 116 | 362 | 218 | 580 |
| Estrabismo concomitante divergente | 28 | 16 | 5 | 7 | 15 | 14 | 301 | 214 | 515 |
| Estrabismo concomitante convergente | 24 | 9 | 1 | 8 | 6 | 10 | 235 | 259 | 494 |
| Trasplante de cornea | 38 | 53 | 26 | 20 | 77 | 35 | 197 | 209 | 406 |
| Retinopatías del fondo y cambios vasculares retinianos | 92 | 28 | 35 | 13 | 53 | 35 | 244 | 142 | 386 |
| Síndrome seco [sjogren] | 129 | 13 | 36 | 4 | 67 | 13 | 318 | 58 | 376 |
| Hemorragia del vítreo | 74 | 76 | 32 | 33 | 42 | 41 | 172 | 202 | 374 |
| Conjuntivitis atópica aguda | 54 | 32 | 19 | 2 | 24 | 11 | 196 | 169 | 365 |
| Glaucoma primario de ángulo cerrado | 67 | 19 | 24 | 8 | 139 | 56 | 260 | 100 | 360 |
| Iridociclitis aguda y subaguda | 70 | 24 | 18 | 14 | 39 | 16 | 208 | 131 | 339 |
| Otros | 1,054 | 646 | 374 | 250 | 1,252 | 720 | 4,532 | 3,680 | 8,212 |
| TOTAL | 4,707 | 2,392 | 1,930 | 1,078 | 5,701 | 3,075 | 16,917 | 10,725 | 27,642 |

Oftalmología 102 A

20 Diagnósticos de Egresos más Frecuentes enero – septiembre 2017

| Código | Causa | Femenino | Masculino | Total |
|--------------|---|------------|------------|--------------|
| H268 | Otras formas especificadas de catarata | 274 | 232 | 506 |
| H258 | Otras cataratas seniles | 138 | 96 | 234 |
| H431 | Hemorragia del vítreo | 60 | 65 | 125 |
| H110 | Pterigion | 53 | 26 | 79 |
| S056 | Herida penetrante del globo ocular sin cuerpo extraño | 11 | 56 | 67 |
| H024 | Blefaroptosis | 16 | 22 | 38 |
| H160 | Ulcera de la cornea | 21 | 13 | 34 |
| H330 | Desprendimiento de la retina con ruptura | 17 | 17 | 34 |
| H501 | Estrabismo concomitante divergente | 10 | 16 | 26 |
| H500 | Estrabismo concomitante convergente | 15 | 10 | 25 |
| S058 | Otros traumatismos del ojo y de la orbita | 7 | 17 | 24 |
| H044 | Inflamación crónica de las vías lagrimales | 13 | 10 | 23 |
| Q120 | Catarata congénita | 7 | 13 | 20 |
| H401 | Glaucoma primario de angulo abierto | 12 | 7 | 19 |
| Z961 | Presencia de lentes intraoculares | 8 | 10 | 18 |
| H021 | Ectropión del parpado | 6 | 11 | 17 |
| H440 | Endoftalmitis purulenta | 6 | 11 | 17 |
| H045 | Estenosis e insuficiencia de las vías lagrimales | 8 | 8 | 16 |
| H186 | Queratocono | 5 | 10 | 15 |
| H261 | Catarata traumática | 3 | 12 | 15 |
| | Otros | 164 | 203 | 367 |
| TOTAL | | 854 | 865 | 1,719 |

Oftalmología 102 A

20 Diagnósticos de Egreso por Grupo de Edad y Sexo más frecuentes enero – septiembre 2017

| CAUSA | < 1 | | 1 - 4 | | 5 - 14 | | 15 - 24 | | 25 - 44 | |
|---|----------|-----------|-----------|-----------|-----------|-----------|-----------|-----------|-----------|------------|
| | f | m | f | m | f | m | f | m | f | m |
| Otras formas especificadas de catarata | 0 | 1 | 0 | 1 | 1 | 4 | 2 | 8 | 8 | 14 |
| Otras cataratas seniles | 0 | 0 | 0 | 0 | 0 | 0 | 0 | 0 | 0 | 0 |
| Hemorragia del vítreo | 0 | 0 | 0 | 0 | 1 | 0 | 0 | 4 | 11 | 9 |
| Pterigion | 0 | 0 | 0 | 0 | 0 | 0 | 0 | 0 | 17 | 4 |
| Herida penetrante del globo ocular sin cuerpo extraño | 0 | 0 | 2 | 4 | 2 | 12 | 1 | 7 | 1 | 16 |
| Blefaroptosis | 0 | 0 | 1 | 0 | 2 | 1 | 0 | 1 | 1 | 4 |
| Ulcera de la cornea | 0 | 0 | 0 | 0 | 0 | 1 | 0 | 0 | 4 | 3 |
| Desprendimiento de la retina con ruptura | 0 | 1 | 0 | 0 | 0 | 0 | 0 | 1 | 3 | 3 |
| Estrabismo concomitante divergente | 0 | 0 | 3 | 3 | 4 | 8 | 1 | 1 | 0 | 0 |
| Estrabismo concomitante convergente | 0 | 0 | 2 | 3 | 7 | 6 | 4 | 0 | 2 | 1 |
| Otros traumatismos del ojo y de la orbita | 0 | 0 | 0 | 2 | 0 | 4 | 4 | 2 | 3 | 6 |
| Inflamación crónica de las vías lagrimales | 0 | 0 | 0 | 2 | 0 | 3 | 1 | 0 | 3 | 2 |
| Catarata congénita | 0 | 3 | 1 | 5 | 5 | 2 | 1 | 3 | 0 | 0 |
| Glaucoma primario de angulo abierto | 0 | 0 | 0 | 0 | 0 | 0 | 0 | 0 | 0 | 3 |
| Presencia de lentes intraoculares | 1 | 0 | 0 | 2 | 1 | 2 | 0 | 0 | 0 | 0 |
| Ectropión del párpado | 0 | 0 | 0 | 0 | 0 | 0 | 0 | 0 | 1 | 1 |
| Endoftalmitis purulenta | 0 | 0 | 0 | 0 | 1 | 1 | 0 | 1 | 0 | 2 |
| Estenosis e insuficiencia de las vías lagrimales | 0 | 1 | 0 | 1 | 1 | 2 | 1 | 2 | 0 | 1 |
| Queratocono | 0 | 0 | 0 | 0 | 0 | 0 | 3 | 3 | 1 | 6 |
| Catarata traumática | 0 | 0 | 0 | 1 | 0 | 3 | 0 | 0 | 1 | 5 |
| Otros | 8 | 5 | 5 | 12 | 8 | 26 | 5 | 25 | 25 | 41 |
| TOTAL | 9 | 11 | 14 | 36 | 33 | 75 | 23 | 58 | 81 | 121 |

Oftalmología 102 A

20 Diagnósticos de Egreso por Grupo de Edad y Sexo más frecuentes enero – septiembre 2017

| CAUSA | 45 – 59 | | 60 – 64 | | 65 o + | | Total Fem. | Total mas | Total general |
|---|------------|------------|------------|------------|------------|------------|---------------|--------------|------------------|
| | f | m | f | m | f | m | | | |
| Otras formas especificadas de catarata | 106 | 78 | 62 | 44 | 95 | 82 | 274 | 232 | 506 |
| Otras cataratas seniles | 0 | 0 | 0 | 0 | 138 | 96 | 138 | 96 | 234 |
| Hemorragia del vítreo | 27 | 28 | 10 | 15 | 11 | 9 | 60 | 65 | 125 |
| Pterigion | 20 | 5 | 6 | 6 | 10 | 11 | 53 | 26 | 79 |
| Herida penetrante del globo ocular sin cuerpo extraño | 3 | 9 | 0 | 3 | 2 | 5 | 11 | 56 | 67 |
| Blefaroptosis | 5 | 5 | 4 | 4 | 3 | 7 | 16 | 22 | 38 |
| Úlcera de la cornea | 4 | 2 | 5 | 2 | 8 | 5 | 21 | 13 | 34 |
| Desprendimiento de la retina con ruptura | 9 | 10 | 3 | 1 | 2 | 1 | 17 | 17 | 34 |
| Estrabismo concomitante divergente | 2 | 3 | 0 | 0 | 0 | 1 | 10 | 16 | 26 |
| Estrabismo concomitante convergente | 0 | 0 | 0 | 0 | 0 | 0 | 15 | 10 | 25 |
| Otros traumatismos del ojo y de la órbita | 0 | 3 | 0 | 0 | 0 | 0 | 7 | 17 | 24 |
| Inflamación crónica de las vías lagrimales | 3 | 1 | 1 | 0 | 5 | 2 | 13 | 10 | 23 |
| Catarata congénita | 0 | 0 | 0 | 0 | 0 | 0 | 7 | 13 | 20 |
| Glaucoma primario de ángulo abierto | 7 | 0 | 0 | 2 | 5 | 2 | 12 | 7 | 19 |
| Presencia de lentes intraoculares | 1 | 2 | 1 | 1 | 4 | 3 | 8 | 10 | 18 |
| Ectropión del párpado | 0 | 4 | 0 | 1 | 5 | 5 | 6 | 11 | 17 |
| Endoftalmitis purulenta | 2 | 2 | 2 | 3 | 1 | 2 | 6 | 11 | 17 |
| Estenosis e insuficiencia de las vías lagrimales | 3 | 0 | 1 | 0 | 2 | 1 | 8 | 8 | 16 |
| Queratocono | 1 | 1 | 0 | 0 | 0 | 0 | 5 | 10 | 15 |
| Catarata traumática | 0 | 1 | 1 | 1 | 1 | 1 | 3 | 12 | 15 |
| Otros | 29 | 38 | 19 | 19 | 65 | 37 | 164 | 203 | 367 |
| TOTAL | 222 | 192 | 115 | 102 | 357 | 270 | 854 | 865 | 1,719 |

Oftalmología 102 A

20 Principales Causas de Defunción enero – septiembre 2017

| Código | Causa | Femenino | Masculino | Total |
|--------------|--|----------|-----------|----------|
| A419 | Sepsis, no especificada | 0 | 1 | 1 |
| I301 | Pericarditis infecciosa | 0 | 1 | 1 |
| J969 | Insuficiencia respiratoria, no especificada | 0 | 1 | 1 |
| R653 | Síndrome de respuesta inflamatoria sistémica de origen no infeccioso, con falla orgánica | 0 | 1 | 1 |
| TOTAL | | 0 | 4 | 4 |

Oftalmología 102 A

Principales causas de Defunción por Grupo de Edad y Sexo enero – septiembre 2017

| CAUSA | < 1 | | 1 - 4 | | 5 - 14 | | 15 - 24 | | 25 - 44 | |
|--|----------|----------|----------|----------|----------|----------|----------|----------|----------|----------|
| | f | m | f | m | f | m | f | m | f | m |
| Sepsis, no especificada | 0 | 0 | 0 | 0 | 0 | 0 | 0 | 0 | 0 | 0 |
| Pericarditis infecciosa | 0 | 0 | 0 | 0 | 0 | 0 | 0 | 0 | 0 | 0 |
| Insuficiencia respiratoria, no especificada | 0 | 0 | 0 | 0 | 0 | 0 | 0 | 0 | 0 | 0 |
| Síndrome de respuesta inflamatoria sistémica de origen no infeccioso, con falla orgánica | 0 | 0 | 0 | 0 | 0 | 0 | 0 | 0 | 0 | 1 |
| TOTAL | 0 | 0 | 0 | 0 | 0 | 0 | 0 | 0 | 0 | 1 |

Oftalmología 102 A

Principales causas de Defunción por Grupo de Edad y Sexo enero – septiembre 2017

| CAUSA | 45 – 59 | | 60 – 64 | | 65 o + | | Total Fem. | Total mas | Total general |
|--|----------|----------|----------|----------|----------|----------|------------|-----------|---------------|
| | f | m | f | m | f | m | | | |
| Sepsis, no especificada | 0 | 1 | 0 | 0 | 0 | 0 | 0 | 1 | 1 |
| Pericarditis infecciosa | 0 | 0 | 0 | 1 | 0 | 0 | 0 | 1 | 1 |
| Insuficiencia respiratoria, no especificada | 0 | 0 | 0 | 0 | 0 | 1 | 0 | 1 | 1 |
| Síndrome de respuesta inflamatoria sistémica de origen no infeccioso, con falla orgánica | 0 | 0 | 0 | 0 | 0 | 0 | 0 | 1 | 1 |
| TOTAL | 0 | 1 | 0 | 1 | 0 | 1 | 0 | 4 | 4 |

Oftalmología 102 A

Principales Cirugías y Procedimientos enero – septiembre 2017

| Código | Causa | Femeni no | Masculi no | Total |
|---------|---|--------------|---------------|---------------|
| 14.24 | Dstrucción de lesión coriorretinal por fotocoagulación por laser | 1,378 | 1,106 | 2,484 |
| 95.13 | Estudio del ojo con ultrasonidos (ecografía) | 1,105 | 884 | 1,989 |
| 95.05 | Estudio de campo visual | 898 | 322 | 1,220 |
| 13.41 | Facoemulsificacion y aspiración de catarata | 567 | 432 | 999 |
| 95.12 | Angiografía o angioscopia por fluorecencia del ojo | 546 | 316 | 862 |
| 14.75 | Inyección de sustituto vítreo | 365 | 395 | 760 |
| 11.2902 | Estudios diagnósticos en cornea (topografía orbscan) | 141 | 128 | 269 |
| 95.11 | Fotografía del fondo del ojo | 82 | 96 | 178 |
| 13.71 | Inserción de prótesis de cristalino intraocular en el momento de la extracción de la catarata, una sola etapa | 83 | 89 | 172 |
| 15.29 | Otra operación sobre un musculo extraocular | 63 | 64 | 127 |
| 13.6501 | Capsulotomia realizada con laser en consulta | 71 | 36 | 107 |
| 11.32 | Excision de pterigion con injerto corneal | 51 | 40 | 91 |
| 12.64 | Trabeculectomia desde el exterior | 29 | 24 | 53 |
| 16.91 | Inyección retrobulbar de agente terapéutico | 28 | 25 | 53 |
| 14.23 | Dstrucción de lesión coriorretinal por fotocoagulación por arco de xenón | 28 | 22 | 50 |
| 12.72 | Ciclocrioterapia | 24 | 22 | 46 |
| 16.31 | Extracción del contenido del ojo con implantación simultanea de la esclerótica | 13 | 30 | 43 |
| 11.51 | Sutura de laceración corneal | 7 | 33 | 40 |
| 8.21 | Excision de chalacion | 25 | 13 | 38 |
| 9.44 | Intubación de conducto nasolagrimal | 14 | 24 | 38 |
| | Otros | 217 | 205 | 422 |
| | TOTAL | 5,735 | 4,306 | 10,041 |

Oftalmología 102 A

Principales Cirugías y Procedimientos por grupo de Edad y Sexo enero – septiembre 2017

| CAUSA | < 1 | | 1 - 4 | | 5 - 14 | | 15 - 24 | | 25 - 44 | |
|---|-----------|-----------|-----------|-----------|-----------|------------|------------|------------|------------|------------|
| | f | m | f | m | f | m | f | m | f | m |
| Destrucción de lesión coriorretinal por fotocoagulación por laser | 0 | 0 | 0 | 0 | 2 | 3 | 21 | 5 | 162 | 127 |
| Estudio del ojo con ultrasonidos (ecografía) | 0 | 0 | 1 | 2 | 5 | 8 | 14 | 25 | 72 | 102 |
| Estudio de campo visual | 0 | 0 | 0 | 0 | 4 | 3 | 20 | 18 | 115 | 48 |
| Facoemulsificación y aspiración de catarata | 0 | 2 | 0 | 4 | 6 | 8 | 5 | 10 | 14 | 30 |
| Angiografía o angioscopia por fluorescencia del ojo | 0 | 0 | 0 | 0 | 4 | 2 | 11 | 11 | 42 | 30 |
| Inyección de sustituto vítreo | 3 | 5 | 0 | 0 | 2 | 4 | 2 | 10 | 30 | 61 |
| Estudios diagnósticos en cornea (topografía orbscan) | 0 | 0 | 0 | 1 | 10 | 28 | 46 | 50 | 65 | 27 |
| Fotografía del fondo del ojo | 5 | 6 | 7 | 27 | 5 | 10 | 2 | 6 | 5 | 0 |
| Inserción de prótesis de cristalino intraocular en el momento de la extracción de la catarata, una sola etapa | 0 | 0 | 0 | 0 | 0 | 0 | 0 | 1 | 1 | 0 |
| Otra operación sobre un musculo extraocular | 0 | 0 | 17 | 13 | 17 | 28 | 8 | 6 | 12 | 7 |
| Capsulotomía realizada con laser en consulta | 0 | 0 | 0 | 0 | 0 | 2 | 0 | 1 | 10 | 0 |
| Excision de pterigion con injerto corneal | 0 | 0 | 0 | 0 | 0 | 0 | 0 | 0 | 15 | 7 |
| Trabeculectomía desde el exterior | 0 | 0 | 1 | 1 | 0 | 0 | 0 | 1 | 3 | 1 |
| Inyección retrobulbar de agente terapéutico | 0 | 0 | 0 | 0 | 3 | 0 | 3 | 3 | 2 | 4 |
| Destrucción de lesión coriorretinal por fotocoagulación por arco de xenón | 0 | 0 | 0 | 0 | 0 | 0 | 0 | 0 | 2 | 5 |
| Ciclocrioterapia | 0 | 0 | 1 | 1 | 0 | 1 | 0 | 1 | 2 | 5 |
| Extracción del contenido del ojo con implantación simultanea de la esclerótica | 0 | 0 | 0 | 0 | 0 | 3 | 1 | 4 | 1 | 8 |
| Sutura de laceración corneal | 0 | 0 | 1 | 2 | 1 | 8 | 1 | 2 | 0 | 8 |
| Excision de chalacion | 0 | 0 | 2 | 2 | 7 | 0 | 4 | 2 | 5 | 5 |
| Intubación de conducto nasolagrimal | 0 | 0 | 4 | 9 | 2 | 2 | 3 | 4 | 1 | 7 |
| Otros | 5 | 8 | 11 | 17 | 13 | 27 | 12 | 18 | 29 | 44 |
| TOTAL | 13 | 21 | 45 | 79 | 81 | 137 | 153 | 178 | 588 | 526 |

Oftalmología 102 A


Principales Cirugías y Procedimientos por grupo de Edad y Sexo enero – septiembre 2017

| CAUSA | 45 – 59 | | 60 - 64 | | 65 o + | | Total Fem. | Total mas | Total genera l |
|---|--------------|--------------|------------|------------|--------------|--------------|---------------|--------------|----------------------|
| | f | m | f | m | f | m | | | |
| Destrucción de lesión coriorretinal por fotocoagulación por laser | 592 | 510 | 291 | 218 | 310 | 243 | 1,378 | 1,106 | 2,484 |
| Estudio del ojo con ultrasonidos (ecografía) | 289 | 256 | 173 | 139 | 551 | 352 | 1,105 | 884 | 1,989 |
| Estudio de campo visual | 253 | 78 | 119 | 29 | 387 | 146 | 898 | 322 | 1,220 |
| Facoemulsificación y aspiración de catarata | 122 | 90 | 86 | 51 | 334 | 237 | 567 | 432 | 999 |
| Angiografía o angioscopia por fluorescencia del ojo | 189 | 104 | 94 | 57 | 206 | 112 | 546 | 316 | 862 |
| Inyección de sustituto vítreo | 123 | 138 | 64 | 70 | 141 | 107 | 365 | 395 | 760 |
| Estudios diagnósticos en cornea (topografía orbscan) | 9 | 15 | 1 | 1 | 10 | 6 | 141 | 128 | 269 |
| Fotografía del fondo del ojo | 12 | 19 | 12 | 6 | 34 | 22 | 82 | 96 | 178 |
| Inserción de prótesis de cristalino intraocular en el momento de la extracción de la catarata, una sola etapa | 15 | 21 | 8 | 13 | 59 | 54 | 83 | 89 | 172 |
| Otra operación sobre un musculo extraocular | 6 | 5 | 1 | 1 | 2 | 4 | 63 | 64 | 127 |
| Capsulotomía realizada con laser en consulta | 17 | 7 | 12 | 3 | 32 | 23 | 71 | 36 | 107 |
| Excisión de pterigion con injerto corneal | 21 | 14 | 7 | 2 | 8 | 17 | 51 | 40 | 91 |
| Trabeculectomía desde el exterior | 6 | 4 | 1 | 4 | 18 | 13 | 29 | 24 | 53 |
| Inyección retrobulbar de agente terapéutico | 6 | 5 | 1 | 1 | 13 | 12 | 28 | 25 | 53 |
| Destrucción de lesión coriorretinal por fotocoagulación por arco de xenón | 13 | 8 | 5 | 4 | 8 | 5 | 28 | 22 | 50 |
| Ciclocrioterapia | 10 | 6 | 5 | 2 | 6 | 6 | 24 | 22 | 46 |
| Extracción del contenido del ojo con implantación simultánea de la esclerótica | 4 | 6 | 2 | 1 | 5 | 8 | 13 | 30 | 43 |
| Sutura de laceración corneal | 2 | 8 | 0 | 2 | 2 | 3 | 7 | 33 | 40 |
| Excisión de chalacion | 3 | 1 | 1 | 1 | 3 | 2 | 25 | 13 | 38 |
| Intubación de conducto nasolagrimal | 3 | 1 | 0 | 0 | 1 | 1 | 14 | 24 | 38 |
| Otros | 51 | 37 | 26 | 13 | 70 | 41 | 217 | 205 | 422 |
| TOTAL | 1,746 | 1,333 | 909 | 618 | 2,200 | 1,414 | 5,735 | 4,306 | 10,041 |

PORCENTAJE DE OCUPACIÓN



PROMEDIO DÍAS ESTANCIA



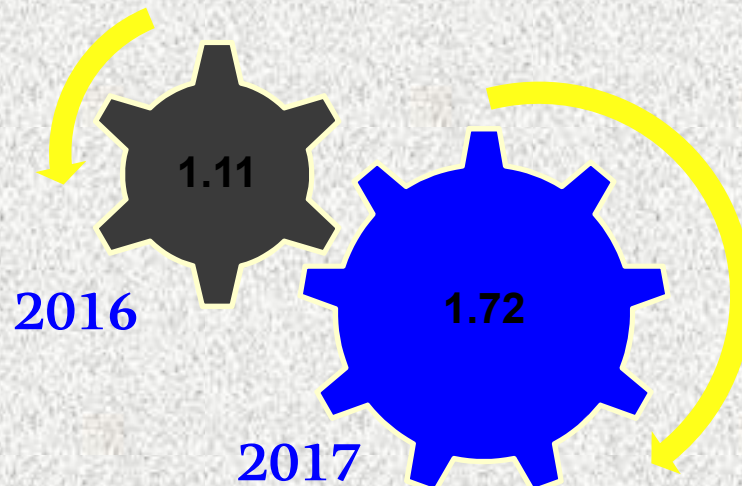
OFTALMOLOGÍA

102 A

INDICE DE ROTACION



INTERVALO DE SUSTITUCION



OFTALMOLOGÍA

102 A

Oftalmología 102 A

Recursos Humanos

| Categoría | Turno | | | | | Total |
|-------------------------------------|----------|----------|------------|----------|-----------------|-------|
| | Completo | Matutino | Vespertino | Nocturno | Sab, dom y fest | |
| Rama médica | | | | | | |
| Jefe de servicios | 0 | 3 | 0 | 0 | 0 | 3 |
| Supervisor medico en área normativa | 0 | 1 | 0 | 0 | 0 | 1 |
| Medico especialista “A” | 0 | 7 | 0 | 0 | 0 | 7 |
| Medico general “A” | 0 | 1 | 0 | 0 | 0 | 1 |
| Medico especialista B | 0 | 9 | 1 | 0 | 0 | 10 |
| Medico especialista C | 0 | 7 | 1 | 0 | 0 | 8 |
| Rama de enfermería | | | | | | |
| Jefe de enfermeras c | 0 | 1 | 0 | 0 | 0 | 1 |
| Enfermera especialista A | 0 | 0 | 1 | 0 | 0 | 1 |
| Enfermera general titulada A | 0 | 5 | 6 | 1 | 0 | 12 |
| Auxiliar de enfermería “A” | 0 | 2 | 0 | 0 | 0 | 2 |
| Enfermera general titulada “B” | 0 | 2 | 1 | 0 | 0 | 3 |
| Auxiliar de enfermería B | 0 | 1 | 0 | 0 | 0 | 1 |
| Enfermera especialista B | 0 | 1 | 1 | 0 | 0 | 2 |
| Enfermera general titulada C | 0 | 6 | 1 | 1 | 0 | 8 |
| Enfermera especialista C | 0 | 1 | 0 | 1 | 0 | 2 |
| Rama paramédica | | | | | | |
| Técnico laboratorista “A” | 0 | 1 | 0 | 0 | 0 | 1 |
| Técnico en optometría | 0 | 1 | 0 | 0 | 0 | 1 |
| Cocinero en hospital | 0 | 0 | 1 | 0 | 0 | 1 |
| Afanadora | 0 | 5 | 2 | 1 | 1 | 9 |
| Camillero | 0 | 1 | 0 | 1 | 1 | 3 |
| Lavandera en hospital | 0 | 0 | 1 | 0 | 0 | 1 |

Oftalmología 102 A

Recursos Humanos

| Categoría | Turno | | | | | Total |
|----------------------------------|----------|-----------|------------|----------|-----------------|-----------|
| | Completo | Matutino | Vespertino | Nocturno | Sab, dom y fest | |
| Rama afín administrativa | | | | | | |
| Soporte administrativo “C” | 1 | 0 | 0 | 0 | 0 | 1 |
| Apoyo administrativo en salud-A7 | 0 | 4 | 2 | 0 | 0 | 4 |
| Apoyo administrativo en salud-A6 | 0 | 3 | 0 | 0 | 0 | 3 |
| Apoyo administrativo en salud-A4 | 0 | 3 | 1 | 0 | 1 | 5 |
| Apoyo administrativo en salud-A3 | 0 | 2 | 0 | 0 | 1 | 3 |
| Apoyo administrativo en salud-A2 | 0 | 1 | 0 | 0 | 0 | 1 |
| Total | 1 | 68 | 19 | 5 | 4 | 95 |

Fuente: dirección de recursos humanos

Cirugía Plástica y Reconstructiva 104 C

Comparativo de Productividad enero – septiembre 2016 / 2017

| Actividad | 2016 | | | | 2017 | | | |
|----------------------------|--------------|--------------|---------------|--------------|--------------|--------------|---------------|--------------|
| | Programado | Realizado | % de Avance | Calificación | Programado | Realizado | % de avance | Calificación |
| Consultas de primera vez | 1,854 | 2,196 | 118.45 | V | 1,972 | 1,560 | 79.11 | R |
| Consultas subsecuentes | 3,069 | 2,745 | 89.44 | R | 2,868 | 3,287 | 114.61 | V |
| Interconsultas | | 251 | | | | 212 | | |
| Total | 4,923 | 5,192 | 105.46 | V | 4,840 | 5,059 | 104.52 | V |
| Ingresos | | 762 | | | | 967 | | |
| Egresos | 1,164 | 764 | 65.68 | R | 971 | 971 | 100.00 | V |
| Intervenciones quirúrgicas | 1,209 | 1,293 | 106.95 | V | 1,244 | 1,317 | 105.87 | V |
| Procedimientos | | 4,917 | | | | 4,979 | | |
| Días paciente | 3,877 | 4,240 | 109.36 | V | 3,713 | 3,654 | 98.41 | V |
| Días cama | 4,675 | 4,950 | 105.88 | V | 4,658 | 5,002 | 107.39 | V |
| Porcentaje de ocupación | 82.93 | 85.66 | 103.29 | V | 79.71 | 73.05 | 91.64 | A |

Cirugía Plástica y Reconstructiva 104 C

20 Principales Motivos de Consulta enero – septiembre 2017

| Código | Causa | Femenino | Masculino | Total | % |
|--------------|--|--------------|--------------|--------------|---------------|
| Z901 | Ausencia adquirida de mama(s) | 2,064 | 8 | 2,072 | 40.96 |
| L910 | Cicatriz hipertrófica | 295 | 395 | 690 | 13.64 |
| Q308 | Otras malformaciones congénitas de la nariz | 366 | 177 | 543 | 10.73 |
| S663 | Traumatismo del tendón y musculo extensor de otro(s) dedo(s) a nivel de la muñeca y de la mano | 47 | 402 | 449 | 8.88 |
| Q360 | Labio leporino, bilateral | 123 | 139 | 262 | 5.18 |
| Q172 | Microtia | 67 | 138 | 205 | 4.05 |
| G560 | Síndrome del túnel carpiano | 54 | 42 | 96 | 1.90 |
| Q794 | Síndrome del abdomen en ciruela pasa | 72 | 8 | 80 | 1.58 |
| H023 | Blefarocalasia | 61 | 14 | 75 | 1.48 |
| N642 | Atrofia de la mama | 68 | 6 | 74 | 1.46 |
| E881 | Lipodistrofia, no clasificada en otra parte | 56 | 12 | 68 | 1.34 |
| L984 | Ulcera crónica de la piel, no clasificada en otra parte | 31 | 18 | 49 | 0.97 |
| L908 | Otros trastornos atróficos de la piel | 43 | 2 | 45 | 0.89 |
| E882 | Lipomatosis, no clasificada en otra parte | 22 | 5 | 27 | 0.53 |
| L574 | Piel laxa senil | 22 | 1 | 23 | 0.45 |
| Q371 | Fisura del paladar duro con labio leporino, unilateral | 10 | 10 | 20 | 0.40 |
| D223 | Nevó melanocítico de otras partes y de las no especificadas de la cara | 10 | 3 | 13 | 0.26 |
| L023 | Absceso cutáneo, furúnculo y carbunco de glúteos | 11 | 2 | 13 | 0.26 |
| T902 | Secuelas de fractura del cráneo y de huesos faciales | 9 | 3 | 12 | 0.24 |
| Q173 | Otras deformidades del pabellón auricular | 4 | 5 | 9 | 0.18 |
| | Otros | 129 | 105 | 234 | 4.63 |
| TOTAL | | 3,564 | 1,495 | 5,059 | 100.00 |

Patologías determinadas conforme al 100.00% de los diagnósticos capturados

Cirugía Plástica y Reconstructiva 104 C

20 Principales Motivos de Consulta por grupo de Edad y Sexo enero – septiembre 2017

| CAUSA | < 1 | | 1 - 4 | | 5 - 14 | | 15 - 24 | | 25 - 44 | |
|--|-----------|-----------|-----------|-----------|------------|------------|------------|------------|--------------|------------|
| | f | m | f | m | f | m | f | m | f | m |
| Ausencia adquirida de mama(s) | 1 | 0 | 1 | 0 | 0 | 0 | 77 | 0 | 746 | 4 |
| Cicatriz hipertrófica | 1 | 1 | 4 | 3 | 56 | 52 | 60 | 96 | 72 | 125 |
| Otras malformaciones congénitas de la nariz | 0 | 0 | 0 | 0 | 2 | 3 | 167 | 84 | 156 | 68 |
| Traumatismo del tendón y musculo extensor de otro(s) dedo(s) a nivel de la muñeca y de la mano | 1 | 2 | 5 | 10 | 5 | 15 | 9 | 84 | 11 | 150 |
| Labio leporino, bilateral | 29 | 37 | 37 | 56 | 53 | 38 | 3 | 2 | 1 | 5 |
| Microtia | 2 | 6 | 1 | 6 | 20 | 21 | 4 | 26 | 11 | 39 |
| Síndrome del túnel carpiano | 0 | 7 | 6 | 6 | 14 | 15 | 1 | 2 | 9 | 4 |
| Síndrome del abdomen en ciruela pasa | 0 | 0 | 0 | 0 | 0 | 0 | 4 | 1 | 37 | 3 |
| Blefarocalasia | 0 | 0 | 1 | 0 | 0 | 0 | 1 | 0 | 5 | 6 |
| Atrofia de la mama | 0 | 0 | 0 | 0 | 0 | 0 | 3 | 2 | 35 | 2 |
| Lipodistrofia, no clasificada en otra parte | 0 | 0 | 0 | 0 | 2 | 1 | 5 | 1 | 23 | 1 |
| Úlcera crónica de la piel, no clasificada en otra parte | 0 | 0 | 0 | 0 | 0 | 3 | 1 | 4 | 14 | 2 |
| Otros trastornos atróficos de la piel | 0 | 0 | 0 | 0 | 0 | 0 | 20 | 1 | 18 | 1 |
| Lipomatosis, no clasificada en otra parte | 0 | 0 | 0 | 0 | 0 | 0 | 1 | 1 | 13 | 2 |
| Piel laxa senil | 0 | 0 | 0 | 0 | 0 | 0 | 0 | 0 | 13 | 1 |
| Fisura del paladar duro con labio leporino, unilateral | 3 | 2 | 0 | 1 | 3 | 5 | 1 | 0 | 1 | 1 |
| Nevó melanocítico de otras partes y de las no especificadas de la cara | 0 | 0 | 0 | 0 | 4 | 1 | 2 | 2 | 2 | 0 |
| Absceso cutáneo, furúnculo y carbunco de glúteos | 0 | 0 | 0 | 0 | 0 | 0 | 0 | 0 | 6 | 1 |
| Secuelas de fractura del cráneo y de huesos faciales | 0 | 0 | 0 | 0 | 0 | 0 | 0 | 0 | 4 | 1 |
| Otras deformidades del pabellón auricular | 0 | 0 | 0 | 1 | 0 | 1 | 1 | 2 | 2 | 0 |
| Otros | 3 | 3 | 2 | 8 | 7 | 15 | 18 | 23 | 42 | 29 |
| TOTAL | 40 | 58 | 57 | 91 | 166 | 170 | 378 | 331 | 1,221 | 445 |

Cirugía Plástica y Reconstructiva 104 C

20 Principales Motivos de Consulta por grupo de Edad y Sexo enero – septiembre 2017

| CAUSA | 45 - 59 | | 60 - 64 | | 65 o + | | Total Fem. | Total mas | Total genera l |
|--|--------------|------------|------------|-----------|------------|-----------|---------------|--------------|----------------------|
| | f | m | f | m | f | m | | | |
| Ausencia adquirida de mama(s) | 913 | 4 | 172 | 0 | 154 | 0 | 2,064 | 8 | 2,072 |
| Cicatriz hipertrófica | 59 | 76 | 10 | 8 | 33 | 34 | 295 | 395 | 690 |
| Otras malformaciones congénitas de la nariz | 34 | 19 | 2 | 1 | 5 | 2 | 366 | 177 | 543 |
| Traumatismo del tendón y musculo extensor de otro(s) dedo(s) a nivel de la muñeca y de la mano | 7 | 95 | 0 | 16 | 9 | 30 | 47 | 402 | 449 |
| Labio leporino, bilateral | 0 | 1 | 0 | 0 | 0 | 0 | 123 | 139 | 262 |
| Microtia | 5 | 25 | 0 | 4 | 24 | 11 | 67 | 138 | 205 |
| Síndrome del túnel carpiano | 13 | 5 | 3 | 2 | 8 | 1 | 54 | 42 | 96 |
| Síndrome del abdomen en ciruela pasa | 27 | 1 | 0 | 0 | 4 | 3 | 72 | 8 | 80 |
| Blefarocalasia | 23 | 2 | 9 | 1 | 22 | 5 | 61 | 14 | 75 |
| Atrofia de la mama | 19 | 1 | 2 | 0 | 9 | 1 | 68 | 6 | 74 |
| Lipodistrofia, no clasificada en otra parte | 15 | 6 | 3 | 1 | 8 | 2 | 56 | 12 | 68 |
| Úlcera crónica de la piel, no clasificada en otra parte | 12 | 4 | 1 | 2 | 3 | 3 | 31 | 18 | 49 |
| Otros trastornos atróficos de la piel | 3 | 0 | 1 | 0 | 1 | 0 | 43 | 2 | 45 |
| Lipomatosis, no clasificada en otra parte | 6 | 2 | 0 | 0 | 2 | 0 | 22 | 5 | 27 |
| Piel laxa senil | 6 | 0 | 2 | 0 | 1 | 0 | 22 | 1 | 23 |
| Fisura del paladar duro con labio leporino, unilateral | 2 | 1 | 0 | 0 | 0 | 0 | 10 | 10 | 20 |
| Nevó melanocítico de otras partes y de las no especificadas de la cara | 1 | 0 | 1 | 0 | 0 | 0 | 10 | 3 | 13 |
| Absceso cutáneo, furúnculo y carbunco de glúteos | 2 | 0 | 1 | 1 | 2 | 0 | 11 | 2 | 13 |
| Secuelas de fractura del cráneo y de huesos faciales | 3 | 2 | 0 | 0 | 2 | 0 | 9 | 3 | 12 |
| Otras deformidades del pabellón auricular | 1 | 1 | 0 | 0 | 0 | 0 | 4 | 5 | 9 |
| Otros | 37 | 21 | 6 | 2 | 14 | 4 | 129 | 105 | 234 |
| TOTAL | 1,188 | 266 | 213 | 38 | 301 | 96 | 3,564 | 1,495 | 5,059 |

Cirugía Plástica y Reconstructiva 104 C

20 Diagnósticos de Egreso más frecuente enero – septiembre 2017

| Código | Causa | Femenino | Masculino | Total |
|--------|---|------------|------------|------------|
| Z901 | Ausencia adquirida de mama(s) | 157 | 0 | 157 |
| Q308 | Otras malformaciones congénitas de la nariz | 69 | 35 | 104 |
| L984 | Ulcera crónica de la piel, no clasificada en otra parte | 20 | 52 | 72 |
| N642 | Atrofia de la mama | 57 | 0 | 57 |
| L908 | Otros trastornos atróficos de la piel | 30 | 14 | 44 |
| D172 | Tumor benigno lipomatoso de piel y de tejido subcutáneo de miembros | 7 | 27 | 34 |
| L910 | Cicatriz hipertrófica | 24 | 10 | 34 |
| Q794 | Síndrome del abdomen en ciruela pasa | 32 | 0 | 32 |
| H023 | Blefarocalasia | 28 | 3 | 31 |
| Q172 | Microtia | 8 | 14 | 22 |
| Z411 | Otras cirugías plásticas por razones estéticas | 20 | 1 | 21 |
| S023 | Fractura del suelo de la orbita | 2 | 15 | 17 |
| M950 | Deformidad adquirida de la nariz | 3 | 11 | 14 |
| Q838 | Otras malformaciones congénitas de la mama | 14 | 0 | 14 |
| E881 | Lipodistrofia, no clasificada en otra parte | 12 | 0 | 12 |
| G560 | Síndrome del túnel carpiano | 10 | 2 | 12 |
| L905 | Fibrosis y afecciones cicatriciales de la piel | 5 | 6 | 11 |
| M795 | Cuerpo extraño residual en tejido blando | 10 | 1 | 11 |
| S026 | Fractura del maxilar inferior | 0 | 11 | 11 |
| Q175 | Oreja prominente | 4 | 6 | 10 |
| | Otros | 130 | 121 | 251 |
| | TOTAL | 642 | 329 | 971 |

Cirugía Plástica y Reconstructiva 104 C

20 Diagnósticos de Egreso por Grupo de Edad y Sexo más frecuentes enero – septiembre 2017

| CAUSA | < 1 | | 1 - 4 | | 5 - 14 | | 15 - 24 | | 25 - 44 | |
|---|----------|----------|----------|----------|-----------|-----------|-----------|-----------|------------|------------|
| | f | m | f | m | f | m | f | m | f | m |
| Ausencia adquirida de mama(s) | 0 | 0 | 0 | 0 | 0 | 0 | 0 | 0 | 35 | 0 |
| Otras malformaciones congénitas de la nariz | 0 | 0 | 0 | 0 | 0 | 0 | 21 | 17 | 41 | 17 |
| Úlcera crónica de la piel, no clasificada en otra parte | 0 | 0 | 0 | 0 | 2 | 4 | 6 | 9 | 5 | 20 |
| Atrofia de la mama | 0 | 0 | 0 | 0 | 1 | 0 | 7 | 0 | 24 | 0 |
| Otros trastornos atróficos de la piel | 0 | 0 | 0 | 0 | 1 | 1 | 2 | 2 | 14 | 5 |
| Tumor benigno lipomatoso de piel y de tejido subcutáneo de miembros | 0 | 0 | 0 | 0 | 2 | 1 | 0 | 7 | 3 | 9 |
| Cicatriz hipertrófica | 0 | 0 | 0 | 0 | 1 | 2 | 11 | 3 | 5 | 3 |
| Síndrome del abdomen en ciruela pasa | 0 | 0 | 0 | 0 | 0 | 0 | 1 | 0 | 18 | 0 |
| Blefarocalasia | 0 | 0 | 0 | 0 | 0 | 0 | 0 | 0 | 1 | 0 |
| Microtia | 0 | 0 | 0 | 0 | 6 | 8 | 2 | 5 | 0 | 1 |
| Otras cirugías plásticas por razones estéticas | 0 | 0 | 0 | 0 | 0 | 0 | 0 | 0 | 8 | 1 |
| Fractura del suelo de la órbita | 0 | 0 | 0 | 0 | 0 | 1 | 0 | 4 | 0 | 7 |
| Deformidad adquirida de la nariz | 0 | 0 | 0 | 0 | 0 | 0 | 1 | 5 | 1 | 2 |
| Otras malformaciones congénitas de la mama | 0 | 0 | 0 | 0 | 0 | 0 | 1 | 0 | 6 | 0 |
| Lipodistrofia, no clasificada en otra parte | 0 | 0 | 0 | 0 | 0 | 0 | 0 | 0 | 6 | 0 |
| Síndrome del túnel carpiano | 0 | 0 | 0 | 0 | 0 | 0 | 0 | 0 | 0 | 1 |
| Fibrosis y afecciones cicatriciales de la piel | 0 | 0 | 0 | 0 | 1 | 0 | 1 | 2 | 2 | 3 |
| Cuerpo extraño residual en tejido blando | 0 | 0 | 0 | 0 | 0 | 0 | 0 | 1 | 4 | 0 |
| Fractura del maxilar inferior | 0 | 0 | 0 | 0 | 0 | 0 | 0 | 4 | 0 | 5 |
| Oreja prominente | 0 | 0 | 0 | 0 | 1 | 2 | 0 | 1 | 3 | 3 |
| Otros | 0 | 0 | 0 | 0 | 4 | 6 | 16 | 33 | 50 | 45 |
| TOTAL | 0 | 0 | 0 | 0 | 19 | 25 | 69 | 93 | 226 | 122 |

Cirugía Plástica y Reconstructiva 104 C

20 Diagnósticos de Egreso por Grupo de Edad y Sexo más frecuentes enero – septiembre 2017

| CAUSA | 45 – 59 | | 60 - 64 | | 65 o + | | Total Fem. | Total mas | Total general |
|---|------------|-----------|-----------|-----------|-----------|-----------|---------------|--------------|------------------|
| | f | m | f | m | f | m | | | |
| Ausencia adquirida de mama(s) | 104 | 0 | 7 | 0 | 11 | 0 | 157 | 0 | 157 |
| Otras malformaciones congénitas de la nariz | 6 | 1 | 1 | 0 | 0 | 0 | 69 | 35 | 104 |
| Úlcera crónica de la piel, no clasificada en otra parte | 5 | 14 | 0 | 3 | 2 | 2 | 20 | 52 | 72 |
| Atrofia de la mama | 20 | 0 | 3 | 0 | 2 | 0 | 57 | 0 | 57 |
| Otros trastornos atróficos de la piel | 5 | 4 | 1 | 0 | 7 | 2 | 30 | 14 | 44 |
| Tumor benigno lipomatoso de piel y de tejido subcutáneo de miembros | 2 | 3 | 0 | 3 | 0 | 4 | 7 | 27 | 34 |
| Cicatriz hipertrófica | 4 | 2 | 2 | 0 | 1 | 0 | 24 | 10 | 34 |
| Síndrome del abdomen en ciruela pasa | 13 | 0 | 0 | 0 | 0 | 0 | 32 | 0 | 32 |
| Blefarocalasia | 12 | 1 | 9 | 0 | 6 | 2 | 28 | 3 | 31 |
| Microtia | 0 | 0 | 0 | 0 | 0 | 0 | 8 | 14 | 22 |
| Otras cirugías plásticas por razones estéticas | 10 | 0 | 1 | 0 | 1 | 0 | 20 | 1 | 21 |
| Fractura del suelo de la orbita | 1 | 2 | 0 | 0 | 1 | 1 | 2 | 15 | 17 |
| Deformidad adquirida de la nariz | 0 | 4 | 1 | 0 | 0 | 0 | 3 | 11 | 14 |
| Otras malformaciones congénitas de la mama | 7 | 0 | 0 | 0 | 0 | 0 | 14 | 0 | 14 |
| Lipodistrofia, no clasificada en otra parte | 6 | 0 | 0 | 0 | 0 | 0 | 12 | 0 | 12 |
| Síndrome del túnel carpiano | 7 | 0 | 0 | 0 | 3 | 1 | 10 | 2 | 12 |
| Fibrosis y afecciones cicatriciales de la piel | 1 | 0 | 0 | 0 | 0 | 1 | 5 | 6 | 11 |
| Cuerpo extraño residual en tejido blando | 5 | 0 | 1 | 0 | 0 | 0 | 10 | 1 | 11 |
| Fractura del maxilar inferior | 0 | 1 | 0 | 1 | 0 | 0 | 0 | 11 | 11 |
| Oreja prominente | 0 | 0 | 0 | 0 | 0 | 0 | 4 | 6 | 10 |
| Otros | 35 | 20 | 9 | 6 | 16 | 11 | 130 | 121 | 251 |
| TOTAL | 243 | 52 | 35 | 13 | 50 | 24 | 642 | 329 | 971 |

Cirugía Plástica y Reconstructiva 104 C

Principales causas de Defunción enero – septiembre 2017

| Código | Causa | Femenino | Masculino | Total |
|--------|---|----------|-----------|----------|
| L984 | Ulcera crónica de la piel, no clasificada en otra parte | 0 | 1 | 1 |
| | TOTAL | 0 | 1 | 1 |

Cirugía Plástica y Reconstructiva 104 C

Principales causas de Defunción por Grupo de Edad y Sexo más frecuentes enero – septiembre 2017

| CAUSA | < 1 | | 1 - 4 | | 5 - 14 | | 15 - 24 | | 25 - 44 | |
|---|----------|----------|----------|----------|----------|----------|----------|----------|----------|----------|
| | f | m | f | m | f | m | f | m | f | m |
| Úlcera crónica de la piel, no clasificada en otra parte | 0 | 0 | 0 | 0 | 0 | 0 | 0 | 0 | 0 | 0 |
| TOTAL | 0 | 0 | 0 | 0 | 0 | 0 | 0 | 0 | 0 | 0 |

| CAUSA | 45 - 59 | | 60 - 64 | | 65 o + | | Total Fem. | Total mas | Total general |
|---|----------|----------|----------|----------|----------|----------|---------------|--------------|------------------|
| | f | m | f | m | f | m | | | |
| Úlcera crónica de la piel, no clasificada en otra parte | 0 | 0 | 0 | 0 | 0 | 1 | 0 | 1 | 1 |
| TOTAL | 0 | 0 | 0 | 0 | 0 | 1 | 0 | 1 | 1 |

Cirugía Plástica y Reconstructiva 104 C

Principales Cirugías y Procedimientos enero – septiembre 2017

| Código | Causa | Femenino | Masculino | Total |
|--------|--|--------------|--------------|--------------|
| 00.F9 | Curación de herida | 3,198 | 1,762 | 4,960 |
| 863X | Otra extirpación local o destrucción de lesión o tejido de piel y tejido subcutáneo | 145 | 52 | 197 |
| 21.84 | Revisión de rinoplastia (rinoplastia secundaria) | 69 | 35 | 104 |
| 86.83 | Operación plástica de reducción de tamaño | 84 | 14 | 98 |
| 85.53 | Implante mamario unilateral | 88 | 0 | 88 |
| 86.93 | Inserción de expansor de tejidos | 65 | 11 | 76 |
| 86.22 | Desbridamiento excisional de herida, infección o quemadura | 28 | 30 | 58 |
| 86.72 | Avance de pedículo o colgajo | 29 | 27 | 56 |
| 85.54 | Implante mamario bilateral | 48 | 0 | 48 |
| 21.87 | Otra rinoplastia | 30 | 13 | 43 |
| 86.84 | Relajación de cicatriz o de contractura reticulada de piel | 14 | 19 | 33 |
| 856X | Mastopexia | 27 | 1 | 28 |
| 4.43 | Liberación de túnel carpiano | 20 | 3 | 23 |
| 79.34 | Reducción abierta de fractura con fijación interna falanges y mano | 3 | 19 | 22 |
| 86.82 | Ritidectomía facial | 21 | 1 | 22 |
| 8.86 | Ritidectomía de párpado inferior | 18 | 2 | 20 |
| 18.71 | Reconstrucción del pabellón del oído | 8 | 12 | 20 |
| 86.71 | Corte y preparación de injertos de pedículos o colgajos | 11 | 9 | 20 |
| 85.5 | Mamoplastia de aumento, no especificada de otra manera | 18 | 0 | 18 |
| 85.72 | Reconstrucción total de mama con colgajo tram pediculado (miocutáneo de recto transversal abdominal) | 17 | 0 | 17 |
| | Otros | 191 | 154 | 345 |
| | TOTAL | 4,132 | 2,164 | 6,296 |

Cirugía Plástica y Reconstructiva 104 C

Principales Cirugías y Procedimientos por grupo de Edad y Sexo enero – septiembre 2017

| CAUSA | < 1 | | 1 - 4 | | 5 - 14 | | 15 - 24 | | 25 - 44 | |
|--|-----------|-----------|------------|------------|------------|------------|------------|------------|--------------|------------|
| | f | m | f | m | f | m | f | m | f | m |
| Curación de herida | 25 | 48 | 126 | 151 | 159 | 256 | 307 | 390 | 973 | 513 |
| Otra extirpación local o destrucción de lesión o tejido de piel y tejido subcutáneo | 1 | 1 | 2 | 1 | 14 | 7 | 25 | 19 | 46 | 9 |
| Revisión de rinoplastia (rinoplastia secundaria) | 0 | 0 | 0 | 0 | 1 | 0 | 28 | 21 | 34 | 13 |
| Operación plástica de reducción de tamaño | 0 | 0 | 0 | 0 | 0 | 3 | 8 | 2 | 45 | 4 |
| Implante mamario unilateral | 0 | 0 | 0 | 0 | 0 | 0 | 0 | 0 | 20 | 0 |
| Inserción de expansor de tejidos | 0 | 0 | 0 | 0 | 0 | 8 | 0 | 2 | 13 | 0 |
| Desbridamiento excisional de herida, infección o quemadura | 0 | 1 | 0 | 0 | 2 | 3 | 8 | 4 | 11 | 16 |
| Avance de pedículo o colgajo | 0 | 0 | 0 | 0 | 0 | 1 | 4 | 5 | 11 | 9 |
| Implante mamario bilateral | 0 | 0 | 0 | 0 | 0 | 0 | 1 | 0 | 18 | 0 |
| Otra rinoplastia | 0 | 0 | 0 | 0 | 0 | 0 | 11 | 5 | 14 | 8 |
| Relajación de cicatriz o de contractura reticulada de piel | 0 | 3 | 0 | 1 | 1 | 3 | 2 | 3 | 4 | 5 |
| Mastopexia | 0 | 0 | 0 | 0 | 0 | 0 | 0 | 0 | 12 | 0 |
| Liberación de túnel carpiano | 1 | 1 | 0 | 0 | 2 | 0 | 0 | 0 | 2 | 1 |
| Reducción abierta de fractura con fijación interna falanges y mano | 0 | 0 | 0 | 0 | 0 | 2 | 2 | 7 | 0 | 6 |
| Ritidectomía facial | 0 | 0 | 0 | 0 | 0 | 0 | 1 | 0 | 4 | 0 |
| Ritidectomía de párpado inferior | 0 | 0 | 0 | 0 | 0 | 0 | 0 | 0 | 1 | 0 |
| Reconstrucción del pabellón del oído | 0 | 0 | 0 | 0 | 1 | 6 | 4 | 1 | 3 | 4 |
| Corte y preparación de injertos de pedículos o colgajos | 0 | 0 | 0 | 0 | 0 | 1 | 1 | 3 | 4 | 2 |
| Mamoplastia de aumento, no especificada de otra manera | 0 | 0 | 0 | 0 | 0 | 0 | 4 | 0 | 11 | 0 |
| Reconstrucción total de mama con colgajo tram pediculado (miocutáneo de recto transversal abdominal) | 0 | 0 | 0 | 0 | 0 | 0 | 0 | 0 | 3 | 0 |
| Otros | 4 | 10 | 4 | 8 | 7 | 17 | 17 | 29 | 60 | 48 |
| TOTAL | 31 | 64 | 132 | 161 | 187 | 307 | 423 | 491 | 1,289 | 638 |

Cirugía Plástica y Reconstructiva 104 C


Principales Cirugías y Procedimientos por grupo de Edad y Sexo enero – septiembre 2017

| CAUSA | 45 – 59 | | 60 - 64 | | 65 o + | | Total Fem. | Total mas | Total general |
|--|--------------|------------|------------|-----------|------------|------------|---------------|--------------|------------------|
| | f | m | f | m | f | m | | | |
| Curación de herida | 1,226 | 254 | 153 | 51 | 229 | 99 | 3,198 | 1,762 | 4,960 |
| Otra extirpación local o destrucción de lesión o tejido de piel y tejido subcutáneo | 36 | 8 | 9 | 1 | 12 | 6 | 145 | 52 | 197 |
| Revisión de rinoplastia (rinoplastia secundaria) | 5 | 1 | 1 | 0 | 0 | 0 | 69 | 35 | 104 |
| Operación plástica de reducción de tamaño | 30 | 3 | 0 | 1 | 1 | 1 | 84 | 14 | 98 |
| Implante mamario unilateral | 52 | 0 | 8 | 0 | 8 | 0 | 88 | 0 | 88 |
| Inserción de expansor de tejidos | 46 | 1 | 1 | 0 | 5 | 0 | 65 | 11 | 76 |
| Desbridamiento excisional de herida, infección o quemadura | 5 | 3 | 1 | 2 | 1 | 1 | 28 | 30 | 58 |
| Avance de pedículo o colgajo | 10 | 7 | 2 | 1 | 2 | 4 | 29 | 27 | 56 |
| Implante mamario bilateral | 23 | 0 | 4 | 0 | 2 | 0 | 48 | 0 | 48 |
| Otra rinoplastia | 5 | 0 | 0 | 0 | 0 | 0 | 30 | 13 | 43 |
| Relajación de cicatriz o de contractura reticulada de piel | 7 | 4 | 0 | 0 | 0 | 0 | 14 | 19 | 33 |
| Mastopexia | 13 | 1 | 2 | 0 | 0 | 0 | 27 | 1 | 28 |
| Liberación de túnel carpiano | 11 | 1 | 3 | 0 | 1 | 0 | 20 | 3 | 23 |
| Reducción abierta de fractura con fijación interna falanges y mano | 0 | 1 | 0 | 1 | 1 | 2 | 3 | 19 | 22 |
| Ritidectomía facial | 8 | 1 | 2 | 0 | 6 | 0 | 21 | 1 | 22 |
| Ritidectomía de parpado inferior | 10 | 0 | 5 | 0 | 2 | 2 | 18 | 2 | 20 |
| Reconstrucción del pabellón del oído | 0 | 0 | 0 | 1 | 0 | 0 | 8 | 12 | 20 |
| Corte y preparación de injertos de pedículos o colgajos | 5 | 2 | 0 | 0 | 1 | 1 | 11 | 9 | 20 |
| Mamoplastia de aumento, no especificada de otra manera | 3 | 0 | 0 | 0 | 0 | 0 | 18 | 0 | 18 |
| Reconstrucción total de mama con colgajo tram pediculado (miocutáneo de recto transversal abdominal) | 12 | 0 | 0 | 0 | 2 | 0 | 17 | 0 | 17 |
| Otros | 71 | 21 | 15 | 7 | 13 | 14 | 191 | 154 | 345 |
| TOTAL | 1,578 | 308 | 206 | 65 | 286 | 130 | 4,132 | 2,164 | 6,296 |

PORCENTAJE DE OCUPACIÓN



PROMEDIO DÍAS ESTANCIA



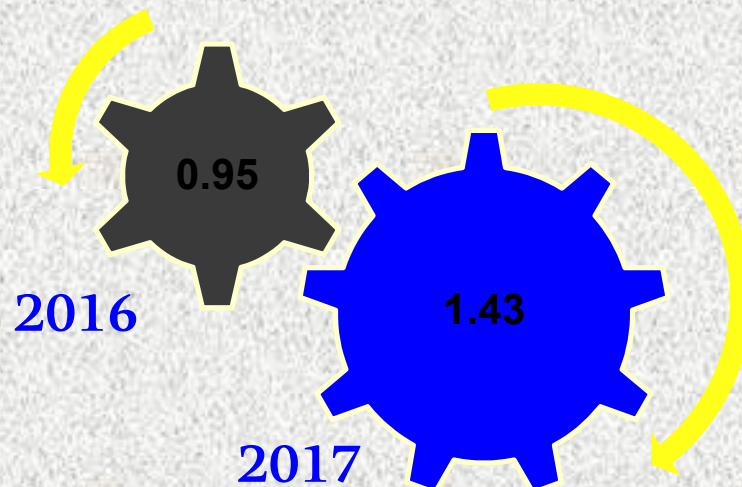
CIRUGÍA PLÁSTICA

104 C

INDICE DE ROTACION



INTERVALO DE SUSTITUCION



CIRUGÍA PLÁSTICA

104 C

Cirugía Plástica y Reconstructiva 104 C

Recursos Humanos

| Categoría1° | Turno | | | | | Total |
|----------------------------------|----------|-----------|------------|----------|-----------------|-----------|
| | Completo | Matutino | Vespertino | Nocturno | Sab, dom y fest | |
| Rama médica | | | | | | |
| Medico especialista “A” | 0 | 7 | 0 | 0 | 0 | 7 |
| Cirujano dentista A | 0 | 1 | 0 | 0 | 0 | 1 |
| Medico especialista B | 0 | 1 | 1 | 0 | 0 | 2 |
| Medico especialista C | 0 | 3 | 0 | 0 | 0 | 3 |
| Rama de enfermería | | | | | | |
| Jefe de enfermeras C | 0 | 1 | 0 | 0 | 0 | 1 |
| Enfermera general titulada C | 0 | 3 | 1 | 4 | 0 | 8 |
| Auxiliar de enfermería “C” | 0 | 2 | 3 | 0 | 0 | 5 |
| Auxiliar de enfermería B | 0 | 0 | 1 | 0 | 0 | 1 |
| Enfermera general titulada C | 0 | 0 | 1 | 1 | 0 | 2 |
| Enfermera especialista C | 0 | 1 | 1 | 0 | 0 | 2 |
| Rama paramédica | | | | | | |
| Auxiliar de cocina en hospital | 0 | 0 | 1 | 0 | 0 | 1 |
| Afanadora | 0 | 4 | 1 | 0 | 3 | 8 |
| Camillero | 0 | 1 | 1 | 0 | 0 | 2 |
| Rama afín administrativa | | | | | | |
| Apoyo administrativo en salud-A7 | 0 | 1 | 0 | 0 | 0 | 1 |
| Apoyo administrativo en salud-A5 | 0 | 0 | 1 | 0 | 0 | 1 |
| Apoyo administrativo en salud-A4 | 0 | 3 | 0 | 0 | 0 | 3 |
| Apoyo administrativo en salud-A2 | 0 | 2 | 1 | 0 | 1 | 4 |
| Total | 0 | 30 | 13 | 5 | 4 | 52 |

Urología 105 A

Comparativo de Productividad enero – septiembre / 2016 - 2017

| Actividad | 2016 | | | | 2017 | | | |
|----------------------------|---------------|---------------|--------------|--------------|---------------|---------------|--------------|--------------|
| | Programado | Realizado | % de Avance | Calificación | Programado | Realizado | % de avance | Calificación |
| Consultas de primera vez | 7,711 | 4,882 | 63.31 | R | 6,497 | 5,300 | 81.58 | R |
| Consultas subsecuentes | 15,054 | 12,078 | 80.23 | R | 12,486 | 10,780 | 86.34 | R |
| Interconsultas | | 11 | | | | 4 | | |
| Total | 22,765 | 16,971 | 74.55 | R | 18,983 | 16,084 | 84.73 | R |
| Ingresos | | 2,152 | | | | 2,108 | | |
| Egresos | 2,283 | 2,123 | 92.99 | V | 2,171 | 2,101 | 96.78 | A |
| Intervenciones quirúrgicas | 707 | 750 | 106.08 | V | 734 | 907 | 123.57 | V |
| Procedimientos | | 1,898 | | | | 1,657 | | |
| Días paciente | 11,496 | 12,048 | 104.80 | V | 11,396 | 11,164 | 97.96 | V |
| Días cama | 13,475 | 13,750 | 102.04 | V | 13,426 | 14,814 | 110.34 | V |
| Porcentaje de ocupación | 85.31 | 87.62 | 102.70 | V | 84.88 | 75.36 | 88.78 | R |

Urología 105 A

20 Principales Motivos de Consulta enero – septiembre 2017

| Código | Causa | Femenino | Masculino | Total | % |
|--------------|--|--------------|---------------|---------------|---------------|
| N40X | Hiperplasia de la próstata | 0 | 6,044 | 6,044 | 37.58 |
| N200 | Calculo del riñón | 2,936 | 1,881 | 4,817 | 29.95 |
| N201 | Calculo del uréter | 499 | 542 | 1,041 | 6.47 |
| C61X | Tumor maligno de la próstata | 0 | 503 | 503 | 3.13 |
| N393 | Incontinencia urinaria por tensión | 333 | 63 | 396 | 2.46 |
| N300 | Cistitis aguda | 253 | 130 | 383 | 2.38 |
| N811 | Cistocele | 167 | 0 | 167 | 1.04 |
| C64X | Tumor maligno del riñón, excepto de la pelvis renal | 82 | 63 | 145 | 0.90 |
| N47X | Prepucio redundante, fimosis y parafimosis | 0 | 137 | 137 | 0.85 |
| Q610 | Quiste renal solitario congénito | 89 | 39 | 128 | 0.80 |
| Q649 | Malformación congénita del aparato urinario, no especificada | 84 | 31 | 115 | 0.71 |
| N359 | Estrechez uretral, no especificada | 35 | 75 | 110 | 0.68 |
| N350 | Estrechez uretral postraumática | 5 | 96 | 101 | 0.63 |
| N390 | Infección de vías urinarias, sitio no especificado | 68 | 33 | 101 | 0.63 |
| I861 | Varices escrotales | 0 | 94 | 94 | 0.58 |
| N820 | Fistula vesicovaginal | 83 | 0 | 83 | 0.52 |
| N210 | Calculo en la vejiga | 26 | 50 | 76 | 0.47 |
| N434 | Espermatocele | 0 | 70 | 70 | 0.44 |
| N459 | Orquitis, epididimitis y orquiepididimitis sin absceso | 0 | 68 | 68 | 0.42 |
| C621 | Tumor maligno del testículo descendido | 0 | 60 | 60 | 0.37 |
| | Otros | 685 | 760 | 1,445 | 8.98 |
| TOTAL | | 5,345 | 10,739 | 16,084 | 100.00 |

Patologías determinadas conforme al 95.64% de los diagnósticos capturados

Urología 105 A

20 Principales Motivos de Consulta por grupo de Edad y Sexo enero – septiembre 2017

| CAUSA | < 1 | | 1 - 4 | | 5 - 14 | | 15 - 24 | | 25 - 44 | |
|--|----------|----------|----------|----------|----------|----------|------------|------------|--------------|--------------|
| | f | m | f | m | f | m | f | m | f | m |
| Hiperplasia de la próstata | 0 | 1 | 0 | 0 | 0 | 0 | 0 | 154 | 0 | 533 |
| Calculo del riñón | 0 | 0 | 0 | 1 | 2 | 2 | 184 | 145 | 994 | 517 |
| Calculo del uréter | 0 | 0 | 1 | 0 | 0 | 0 | 29 | 56 | 179 | 149 |
| Tumor maligno de la próstata | 0 | 0 | 0 | 0 | 0 | 0 | 0 | 2 | 0 | 9 |
| Incontinencia urinaria por tensión | 0 | 0 | 0 | 0 | 0 | 0 | 6 | 7 | 49 | 17 |
| Cistitis aguda | 0 | 0 | 0 | 0 | 0 | 0 | 12 | 18 | 64 | 41 |
| Cistocele | 0 | 0 | 0 | 0 | 0 | 0 | 0 | 0 | 13 | 0 |
| Tumor maligno del riñón, excepto de la pelvis renal | 0 | 0 | 0 | 0 | 0 | 0 | 2 | 1 | 32 | 2 |
| Prepucio redundante, fimosis y parafimosis | 0 | 0 | 0 | 0 | 0 | 0 | 0 | 29 | 0 | 53 |
| Quiste renal solitario congénito | 0 | 0 | 0 | 0 | 0 | 0 | 0 | 2 | 24 | 4 |
| Malformación congénita del aparato urinario, no especificada | 0 | 0 | 0 | 0 | 0 | 0 | 10 | 5 | 17 | 13 |
| Estrechez uretral, no especificada | 0 | 0 | 0 | 0 | 0 | 0 | 2 | 5 | 10 | 25 |
| Estrechez uretral postraumática | 0 | 0 | 0 | 0 | 0 | 0 | 1 | 6 | 0 | 20 |
| Infección de vías urinarias, sitio no especificado | 0 | 0 | 0 | 0 | 0 | 0 | 1 | 5 | 17 | 14 |
| Varices escrotales | 0 | 0 | 0 | 0 | 0 | 0 | 0 | 22 | 0 | 52 |
| Fistula vesicovaginal | 0 | 0 | 0 | 0 | 0 | 0 | 3 | 0 | 37 | 0 |
| Calculo en la vejiga | 0 | 0 | 0 | 0 | 0 | 0 | 0 | 0 | 8 | 9 |
| Espermatocelo | 0 | 0 | 0 | 0 | 0 | 0 | 0 | 13 | 0 | 28 |
| Orquitis, epididimitis y orquiepididimitis sin absceso | 0 | 0 | 0 | 0 | 0 | 0 | 0 | 12 | 0 | 23 |
| Tumor maligno del testículo descendido | 0 | 0 | 0 | 0 | 0 | 0 | 0 | 14 | 0 | 38 |
| Otros | 0 | 0 | 0 | 0 | 0 | 0 | 52 | 77 | 166 | 240 |
| TOTAL | 0 | 1 | 1 | 1 | 2 | 2 | 302 | 573 | 1,610 | 1,787 |

Urología 105 A

20 Principales Motivos de Consulta por grupo de Edad y Sexo enero – septiembre 2017

| CAUSA | 45 – 59 | | 60 - 64 | | 65 o + | | Total Fem. | Total mas | Total general |
|--|--------------|--------------|------------|--------------|------------|--------------|--------------|---------------|---------------|
| | f | m | f | m | f | m | | | |
| Hiperplasia de la próstata | 0 | 1,438 | 0 | 1,026 | 0 | 2,892 | 0 | 6,044 | 6,044 |
| Calculo del riñón | 1,124 | 584 | 242 | 194 | 390 | 438 | 2,936 | 1,881 | 4,817 |
| Calculo del uréter | 189 | 144 | 30 | 56 | 71 | 137 | 499 | 542 | 1,041 |
| Tumor maligno de la próstata | 0 | 79 | 0 | 75 | 0 | 338 | 0 | 503 | 503 |
| Incontinencia urinaria por tensión | 146 | 15 | 40 | 5 | 92 | 19 | 333 | 63 | 396 |
| Cistitis aguda | 98 | 33 | 24 | 9 | 55 | 29 | 253 | 130 | 383 |
| Cistocele | 66 | 0 | 31 | 0 | 57 | 0 | 167 | 0 | 167 |
| Tumor maligno del riñón, excepto de la pelvis renal | 28 | 21 | 6 | 9 | 14 | 30 | 82 | 63 | 145 |
| Prepucio redundante, fimosis y parafimosis | 0 | 38 | 0 | 7 | 0 | 10 | 0 | 137 | 137 |
| Quiste renal solitario congénito | 28 | 15 | 8 | 3 | 29 | 15 | 89 | 39 | 128 |
| Malformación congénita del aparato urinario, no especificada | 42 | 10 | 10 | 2 | 5 | 1 | 84 | 31 | 115 |
| Estrechez uretral, no especificada | 13 | 15 | 7 | 13 | 3 | 17 | 35 | 75 | 110 |
| Estrechez uretral postraumática | 2 | 37 | 1 | 7 | 1 | 26 | 5 | 96 | 101 |
| Infección de vías urinarias, sitio no especificado | 26 | 8 | 10 | 2 | 14 | 4 | 68 | 33 | 101 |
| Varices escrotales | 0 | 18 | 0 | 0 | 0 | 2 | 0 | 94 | 94 |
| Fistula vesicovaginal | 30 | 0 | 3 | 0 | 10 | 0 | 83 | 0 | 83 |
| Calculo en la vejiga | 9 | 20 | 2 | 9 | 7 | 12 | 26 | 50 | 76 |
| Espermatocoele | 0 | 22 | 0 | 2 | 0 | 5 | 0 | 70 | 70 |
| Orquitis, epididimitis y orquiepididimitis sin absceso | 0 | 21 | 0 | 7 | 0 | 5 | 0 | 68 | 68 |
| Tumor maligno del testículo descendido | 0 | 5 | 0 | 1 | 0 | 2 | 0 | 60 | 60 |
| Otros | 230 | 219 | 74 | 60 | 163 | 164 | 685 | 760 | 1,445 |
| TOTAL | 2,031 | 2,742 | 488 | 1,487 | 911 | 4,146 | 5,345 | 10,739 | 16,084 |

Urología 105 A

20 Diagnósticos de Egresos enero – septiembre 2017

| Código | Causa | Femenino | Masculino | Total |
|--------|--|------------|--------------|--------------|
| N200 | Calculo del riñón | 313 | 182 | 495 |
| N40X | Hiperplasia de la próstata | 0 | 425 | 425 |
| N201 | Calculo del uréter | 129 | 55 | 184 |
| N359 | Estrechez uretral, no especificada | 8 | 94 | 102 |
| C679 | Tumor maligno de la vejiga urinaria, parte no especificada | 33 | 44 | 77 |
| C64X | Tumor maligno del riñón, excepto de la pelvis renal | 26 | 41 | 67 |
| N47X | Prepucio redundante, fimosis y parafimosis | 0 | 62 | 62 |
| C61X | Tumor maligno de la próstata | 0 | 50 | 50 |
| C621 | Tumor maligno del testículo descendido | 0 | 49 | 49 |
| N433 | Hidrocele, no especificado | 0 | 39 | 39 |
| N210 | Calculo en la vejiga | 8 | 21 | 29 |
| N185 | Enfermedad renal crónica, etapa 5 | 9 | 18 | 27 |
| N393 | Incontinencia urinaria por tensión | 27 | 0 | 27 |
| N820 | Fistula vesicovaginal | 26 | 0 | 26 |
| I861 | Varices escrotales | 0 | 20 | 20 |
| N434 | Espermatocelo | 0 | 19 | 19 |
| N135 | Torsión y estrechez del uréter sin hidronefrosis | 4 | 14 | 18 |
| N390 | Infección de vías urinarias, sitio no especificado | 9 | 6 | 15 |
| Q621 | Atresia y estenosis del uréter | 10 | 4 | 14 |
| C629 | Tumor maligno del testículo, no especificado | 0 | 13 | 13 |
| | Otros | 125 | 218 | 343 |
| | TOTAL | 727 | 1,374 | 2,101 |

Urología 105 A

20 Diagnósticos de Egreso por Grupo de Edad y Sexo más frecuentes enero – septiembre 2017

| CAUSA | < 1 | | 1 - 4 | | 5 - 14 | | 15 - 24 | | 25 - 44 | |
|--|----------|----------|----------|----------|----------|----------|-----------|-----------|------------|------------|
| | f | m | f | m | f | m | f | m | f | m |
| Calculo del riñón | 0 | 0 | 0 | 0 | 0 | 0 | 16 | 10 | 108 | 64 |
| Hiperplasia de la próstata | 0 | 0 | 0 | 0 | 0 | 0 | 0 | 0 | 0 | 1 |
| Calculo del uréter | 0 | 0 | 0 | 0 | 0 | 0 | 7 | 3 | 51 | 24 |
| Estrechez uretral, no especificada | 0 | 0 | 0 | 0 | 0 | 0 | 2 | 5 | 2 | 22 |
| Tumor maligno de la vejiga urinaria, parte no especificada | 0 | 0 | 0 | 0 | 0 | 0 | 0 | 0 | 3 | 2 |
| Tumor maligno del riñón, excepto de la pelvis renal | 0 | 0 | 0 | 0 | 0 | 0 | 1 | 0 | 11 | 5 |
| Prepucio redundante, fimosis y parafimosis | 0 | 0 | 0 | 0 | 0 | 0 | 0 | 11 | 0 | 24 |
| Tumor maligno de la próstata | 0 | 0 | 0 | 0 | 0 | 0 | 0 | 0 | 0 | 0 |
| Tumor maligno del testículo descendido | 0 | 0 | 0 | 0 | 0 | 0 | 0 | 14 | 0 | 27 |
| Hidrocele, no especificado | 0 | 0 | 0 | 0 | 0 | 0 | 0 | 1 | 0 | 11 |
| Calculo en la vejiga | 0 | 0 | 0 | 0 | 0 | 0 | 0 | 0 | 1 | 5 |
| Enfermedad renal crónica, etapa 5 | 0 | 0 | 0 | 0 | 0 | 0 | 0 | 1 | 3 | 3 |
| Incontinencia urinaria por tensión | 0 | 0 | 0 | 0 | 0 | 0 | 1 | 0 | 4 | 0 |
| Fistula vesicovaginal | 0 | 0 | 0 | 0 | 0 | 0 | 1 | 0 | 13 | 0 |
| Varices escrotales | 0 | 0 | 0 | 0 | 0 | 0 | 0 | 9 | 0 | 10 |
| Espermatocele | 0 | 0 | 0 | 0 | 0 | 0 | 0 | 5 | 0 | 9 |
| Torsión y estrechez del uréter sin hidronefrosis | 0 | 0 | 0 | 0 | 0 | 0 | 0 | 2 | 2 | 5 |
| Infección de vías urinarias, sitio no especificado | 0 | 0 | 0 | 0 | 0 | 0 | 0 | 0 | 3 | 2 |
| Atresia y estenosis del uréter | 0 | 0 | 0 | 0 | 0 | 0 | 3 | 2 | 5 | 1 |
| Tumor maligno del testículo, no especificado | 0 | 0 | 0 | 0 | 0 | 0 | 0 | 5 | 0 | 6 |
| Otros | 0 | 0 | 0 | 0 | 0 | 0 | 7 | 17 | 36 | 71 |
| TOTAL | 0 | 0 | 0 | 0 | 0 | 0 | 38 | 85 | 242 | 292 |

Urología 105 A

20 Diagnósticos de Egreso por Grupo de Edad y Sexo más frecuentes enero – septiembre 2017

| CAUSA | 45 – 59 | | 60 - 64 | | 65 o + | | Total Fem. | Total mas | Total general |
|--|------------|------------|-----------|------------|-----------|------------|---------------|--------------|------------------|
| | f | m | f | m | f | m | | | |
| Calculo del riñón | 127 | 64 | 43 | 20 | 19 | 24 | 313 | 182 | 495 |
| Hiperplasia de la próstata | 0 | 66 | 0 | 91 | 0 | 267 | 0 | 425 | 425 |
| Calculo del uréter | 50 | 16 | 7 | 3 | 14 | 9 | 129 | 55 | 184 |
| Estrechez uretral, no especificada | 3 | 33 | 1 | 8 | 0 | 26 | 8 | 94 | 102 |
| Tumor maligno de la vejiga urinaria, parte no especificada | 8 | 21 | 1 | 5 | 21 | 16 | 33 | 44 | 77 |
| Tumor maligno del riñón, excepto de la pelvis renal | 10 | 9 | 2 | 11 | 2 | 16 | 26 | 41 | 67 |
| Prepucio redundante, fimosis y parafimosis | 0 | 18 | 0 | 1 | 0 | 8 | 0 | 62 | 62 |
| Tumor maligno de la próstata | 0 | 16 | 0 | 5 | 0 | 29 | 0 | 50 | 50 |
| Tumor maligno del testículo descendido | 0 | 5 | 0 | 3 | 0 | 0 | 0 | 49 | 49 |
| Hidrocele, no especificado | 0 | 20 | 0 | 5 | 0 | 2 | 0 | 39 | 39 |
| Calculo en la vejiga | 5 | 5 | 0 | 5 | 2 | 6 | 8 | 21 | 29 |
| Enfermedad renal crónica, etapa 5 | 2 | 4 | 1 | 3 | 3 | 7 | 9 | 18 | 27 |
| Incontinencia urinaria por tensión | 15 | 0 | 1 | 0 | 6 | 0 | 27 | 0 | 27 |
| Fistula vesicovaginal | 10 | 0 | 0 | 0 | 2 | 0 | 26 | 0 | 26 |
| Varices escrotales | 0 | 1 | 0 | 0 | 0 | 0 | 0 | 20 | 20 |
| Espermatocoele | 0 | 2 | 0 | 0 | 0 | 3 | 0 | 19 | 19 |
| Torsión y estrechez del uréter sin hidronefrosis | 0 | 1 | 1 | 2 | 1 | 4 | 4 | 14 | 18 |
| Infección de vías urinarias, sitio no especificado | 5 | 0 | 1 | 1 | 0 | 3 | 9 | 6 | 15 |
| Atresia y estenosis del uréter | 1 | 1 | 1 | 0 | 0 | 0 | 10 | 4 | 14 |
| Tumor maligno del testículo, no especificado | 0 | 2 | 0 | 0 | 0 | 0 | 0 | 13 | 13 |
| Otros | 46 | 62 | 10 | 17 | 26 | 51 | 125 | 218 | 343 |
| TOTAL | 282 | 346 | 69 | 180 | 96 | 471 | 727 | 1,374 | 2,101 |

Urología 105 A

20 Principales Causas de Defunción enero – septiembre 2017

| Código | Causa | Femenino | Masculino | Total |
|--------------|--|----------|-----------|-----------|
| C23X | Tumor maligno de la vesícula biliar | 0 | 1 | 1 |
| C621 | Tumor maligno del testículo descendido | 0 | 1 | 1 |
| C629 | Tumor maligno del testículo, no especificado | 0 | 1 | 1 |
| C670 | Tumor maligno del triángulo vesical | 1 | 0 | 1 |
| I210 | Infarto transmural agudo del miocardio de la pared anterior | 1 | 0 | 1 |
| J129 | Neumonía viral, no especificada | 1 | 0 | 1 |
| K704 | Insuficiencia hepática alcohólica | 0 | 1 | 1 |
| M726 | Fascitis necrotizante | 0 | 1 | 1 |
| M798 | Otros trastornos especificados de los tejidos blandos | 0 | 1 | 1 |
| N020 | Hematuria recurrente y persistente, anomalía glomerular mínima | 0 | 1 | 1 |
| N189 | Enfermedad renal crónica, no especificada | 1 | 0 | 1 |
| N390 | Infección de vías urinarias, sitio no especificado | 1 | 0 | 1 |
| R572 | Choque séptico | 0 | 1 | 1 |
| TOTAL | | 5 | 8 | 13 |

Urología 105 A

Principales causas de Defunción por Grupo de Edad y Sexo enero – septiembre 2017

| CAUSA | < 1 | | 1 - 4 | | 5 - 14 | | 15 - 24 | | 25 - 44 | |
|--|----------|----------|----------|----------|----------|----------|----------|----------|----------|----------|
| | f | m | f | m | f | m | f | m | f | m |
| Tumor maligno de la vesícula biliar | 0 | 0 | 0 | 0 | 0 | 0 | 0 | 0 | 0 | 0 |
| Tumor maligno del testículo descendido | 0 | 0 | 0 | 0 | 0 | 0 | 0 | 0 | 0 | 1 |
| Tumor maligno del testículo, no especificado | 0 | 0 | 0 | 0 | 0 | 0 | 0 | 1 | 0 | 0 |
| Tumor maligno del trígono vesical | 0 | 0 | 0 | 0 | 0 | 0 | 0 | 0 | 1 | 0 |
| Infarto transmural agudo del miocardio de la pared anterior | 0 | 0 | 0 | 0 | 0 | 0 | 0 | 0 | 0 | 0 |
| Neumonía viral, no especificada | 0 | 0 | 0 | 0 | 0 | 0 | 0 | 0 | 0 | 0 |
| Insuficiencia hepática alcohólica | 0 | 0 | 0 | 0 | 0 | 0 | 0 | 0 | 0 | 0 |
| Fascitis necrotizante | 0 | 0 | 0 | 0 | 0 | 0 | 0 | 0 | 0 | 0 |
| Otros trastornos especificados de los tejidos blandos | 0 | 0 | 0 | 0 | 0 | 0 | 0 | 0 | 0 | 1 |
| Hematuria recurrente y persistente, anomalía glomerular mínima | 0 | 0 | 0 | 0 | 0 | 0 | 0 | 0 | 0 | 0 |
| Enfermedad renal crónica, no especificada | 0 | 0 | 0 | 0 | 0 | 0 | 0 | 0 | 1 | 0 |
| Infección de vías urinarias, sitio no especificado | 0 | 0 | 0 | 0 | 0 | 0 | 0 | 0 | 0 | 0 |
| Choque séptico | 0 | 0 | 0 | 0 | 0 | 0 | 0 | 0 | 0 | 0 |
| TOTAL | 0 | 0 | 0 | 0 | 0 | 0 | 0 | 1 | 2 | 2 |

Urología 105 A

Principales causas de Defunción por Grupo de Edad y Sexo enero – septiembre 2017

| CAUSA | 45 – 59 | | 60 – 64 | | 65 o + | | Total Fem. | Total mas | Total general |
|--|----------|----------|----------|----------|----------|----------|---------------|--------------|------------------|
| | f | m | f | m | f | m | | | |
| Tumor maligno de la vesícula biliar | 0 | 1 | 0 | 0 | 0 | 0 | 0 | 1 | 1 |
| Tumor maligno del testículo descendido | 0 | 0 | 0 | 0 | 0 | 0 | 0 | 1 | 1 |
| Tumor maligno del testículo, no especificado | 0 | 0 | 0 | 0 | 0 | 0 | 0 | 1 | 1 |
| Tumor maligno del trigono vesical | 0 | 0 | 0 | 0 | 0 | 0 | 1 | 0 | 1 |
| Infarto transmural agudo del miocardio de la pared anterior | 0 | 0 | 0 | 0 | 1 | 0 | 1 | 0 | 1 |
| Neumonía viral, no especificada | 0 | 0 | 0 | 0 | 1 | 0 | 1 | 0 | 1 |
| Insuficiencia hepática alcohólica | 0 | 0 | 0 | 0 | 0 | 1 | 0 | 1 | 1 |
| Fascitis necrotizante | 0 | 1 | 0 | 0 | 0 | 0 | 0 | 1 | 1 |
| Otros trastornos especificados de los tejidos blandos | 0 | 0 | 0 | 0 | 0 | 0 | 0 | 1 | 1 |
| Hematuria recurrente y persistente, anomalía glomerular mínima | 0 | 0 | 0 | 0 | 0 | 1 | 0 | 1 | 1 |
| Enfermedad renal crónica, no especificada | 0 | 0 | 0 | 0 | 0 | 0 | 1 | 0 | 1 |
| Infección de vías urinarias, sitio no especificado | 0 | 0 | 1 | 0 | 0 | 0 | 1 | 0 | 1 |
| Choque séptico | 0 | 1 | 0 | 0 | 0 | 0 | 0 | 1 | 1 |
| TOTAL | 0 | 3 | 1 | 0 | 2 | 2 | 5 | 8 | 13 |

Urología 105 A

Principales Cirugías y procedimientos enero – septiembre 2017

| Código | Causa | Femenino | Masculino | Total |
|--------|---|------------|--------------|--------------|
| 57.32 | Otra cistoscopia | 312 | 342 | 654 |
| 60.11 | Biopsia cerrada [por aguja] [percutánea] de próstata | 0 | 287 | 287 |
| 598X | Cateterismo uretral | 177 | 104 | 281 |
| 56.31 | Ureteroscopia | 91 | 114 | 205 |
| 60.29 | Otra prostatectomía transuretral | 0 | 180 | 180 |
| 97.62 | Extracción de tubo de ureterostomía y de catéter ureteral | 65 | 37 | 102 |
| 98.51 | Litotricia por ondas de choque extracorporales del riñón, del uréter y de la vejiga | 46 | 32 | 78 |
| 623X | Orquiectomía unilateral | 0 | 66 | 66 |
| 57.39 | Otros procedimientos diagnósticos sobre vejiga | 19 | 41 | 60 |
| 55.51 | Nefroureterectomía | 32 | 17 | 49 |
| 554X | Nefrectomía parcial | 29 | 8 | 37 |
| 640X | Circuncisión | 0 | 36 | 36 |
| 612X | Excisión de hidrocele (de túnica vaginal) | 0 | 29 | 29 |
| 55.11 | Pielotomía | 12 | 5 | 17 |
| 56.39 | Otros procedimientos de diagnóstico en uréter | 8 | 9 | 17 |
| 57.33 | Biopsia [transuretral] cerrada de vejiga | 11 | 6 | 17 |
| 554X01 | Nefrectomía parcial laparoscópica | 11 | 5 | 16 |
| 57.84 | Reparación de otra fístula de vejiga | 14 | 0 | 14 |
| 57.31 | Cistoscopia a través de estoma artificial | 3 | 9 | 12 |
| 603X | Adenomectomía suprapúbica | 0 | 12 | 12 |
| | Otros | 148 | 247 | 395 |
| | TOTAL | 978 | 1,586 | 2,564 |

Urología 105 A

Principales Cirugías y procedimientos por grupo de Edad y Sexo enero – septiembre 2017

| CAUSA | < 1 | | 1 - 4 | | 5 - 14 | | 15 - 24 | | 25 - 44 | |
|---|----------|----------|----------|----------|----------|----------|-----------|-----------|------------|------------|
| | f | m | f | m | f | m | f | m | f | m |
| Otra cistoscopia | 0 | 0 | 0 | 0 | 0 | 0 | 10 | 18 | 98 | 57 |
| Biopsia cerrada [por aguja] [percutánea] de próstata | 0 | 0 | 0 | 0 | 0 | 0 | 0 | 1 | 0 | 9 |
| Cateterismo uretral | 0 | 0 | 0 | 0 | 0 | 0 | 13 | 8 | 47 | 32 |
| Ureteroscopia | 0 | 0 | 1 | 0 | 0 | 0 | 13 | 6 | 39 | 31 |
| Otra prostatectomía transuretral | 0 | 0 | 0 | 0 | 0 | 0 | 0 | 0 | 0 | 1 |
| Extracción de tubo de ureterostomía y de catéter ureteral | 0 | 0 | 0 | 0 | 0 | 0 | 8 | 4 | 24 | 14 |
| Litotricia por ondas de choque extracorporales del riñón, del uréter y de la vejiga | 0 | 0 | 0 | 2 | 3 | 0 | 4 | 5 | 18 | 16 |
| Orquiectomía unilateral | 0 | 0 | 0 | 0 | 0 | 1 | 0 | 15 | 0 | 27 |
| Otros procedimientos diagnósticos sobre vejiga | 0 | 0 | 0 | 0 | 0 | 0 | 0 | 1 | 4 | 1 |
| Nefroureterectomía | 0 | 0 | 0 | 0 | 0 | 0 | 1 | 0 | 8 | 4 |
| Nefrectomía parcial | 0 | 0 | 0 | 0 | 0 | 0 | 0 | 0 | 12 | 1 |
| Circuncisión | 0 | 0 | 0 | 0 | 0 | 0 | 0 | 8 | 0 | 10 |
| Excisión de hidrocele (de túnica vaginal) | 0 | 0 | 0 | 0 | 0 | 0 | 0 | 3 | 0 | 11 |
| Pielotomía | 0 | 0 | 0 | 0 | 0 | 0 | 0 | 1 | 4 | 0 |
| Otros procedimientos de diagnóstico en uréter | 0 | 0 | 0 | 0 | 0 | 0 | 1 | 1 | 5 | 3 |
| Biopsia [transuretral] cerrada de vejiga | 0 | 0 | 0 | 0 | 0 | 0 | 1 | 0 | 2 | 3 |
| Nefrectomía parcial laparoscópica | 0 | 0 | 0 | 0 | 0 | 0 | 0 | 0 | 7 | 1 |
| Reparación de otra fístula de vejiga | 0 | 0 | 0 | 0 | 0 | 0 | 1 | 0 | 9 | 0 |
| Cistoscopia a través de estoma artificial | 0 | 0 | 0 | 0 | 0 | 0 | 0 | 1 | 1 | 0 |
| Adenomectomía suprapúbica | 0 | 0 | 0 | 0 | 0 | 0 | 0 | 0 | 0 | 0 |
| Otros | 0 | 0 | 0 | 0 | 2 | 0 | 10 | 16 | 58 | 60 |
| TOTAL | 0 | 0 | 1 | 2 | 5 | 1 | 62 | 88 | 336 | 281 |

Urología 105 A


Principales Cirugías y procedimientos por grupo de Edad y Sexo enero – septiembre 2017

| CAUSA | 45 – 59 | | 60 - 64 | | 65 o + | | Total Fem. | Total mas | Total general |
|---|------------|------------|-----------|------------|------------|------------|------------|--------------|---------------|
| | f | m | f | m | f | m | | | |
| Otra cistoscopia | 122 | 96 | 28 | 42 | 54 | 129 | 312 | 342 | 654 |
| Biopsia cerrada [por aguja] [percutánea] de próstata | 0 | 76 | 0 | 64 | 0 | 137 | 0 | 287 | 287 |
| Cateterismo uretral | 81 | 30 | 23 | 15 | 13 | 19 | 177 | 104 | 281 |
| Ureteroscopia | 27 | 33 | 6 | 13 | 5 | 31 | 91 | 114 | 205 |
| Otra prostatectomía transuretral | 0 | 33 | 0 | 35 | 0 | 111 | 0 | 180 | 180 |
| Extracción de tubo de ureterostomía y de catéter ureteral | 24 | 8 | 6 | 6 | 3 | 5 | 65 | 37 | 102 |
| Litotricia por ondas de choque extracorporales del riñón, del uréter y de la vejiga | 16 | 7 | 5 | 1 | 0 | 1 | 46 | 32 | 78 |
| Orquiectomía unilateral | 0 | 9 | 0 | 4 | 0 | 10 | 0 | 66 | 66 |
| Otros procedimientos diagnósticos sobre vejiga | 6 | 17 | 1 | 6 | 8 | 16 | 19 | 41 | 60 |
| Nefroureterectomía | 17 | 8 | 3 | 1 | 3 | 4 | 32 | 17 | 49 |
| Nefrectomía parcial | 13 | 3 | 2 | 2 | 2 | 2 | 29 | 8 | 37 |
| Circuncisión | 0 | 11 | 0 | 0 | 0 | 7 | 0 | 36 | 36 |
| Excisión de hidrocele (de túnica vaginal) | 0 | 8 | 0 | 3 | 0 | 4 | 0 | 29 | 29 |
| Pielotomía | 2 | 2 | 5 | 1 | 1 | 1 | 12 | 5 | 17 |
| Otros procedimientos de diagnóstico en uréter | 2 | 3 | 0 | 1 | 0 | 1 | 8 | 9 | 17 |
| Biopsia [transuretral] cerrada de vejiga | 5 | 2 | 1 | 0 | 2 | 1 | 11 | 6 | 17 |
| Nefrectomía parcial laparoscópica | 3 | 2 | 0 | 0 | 1 | 2 | 11 | 5 | 16 |
| Reparación de otra fístula de vejiga | 4 | 0 | 0 | 0 | 0 | 0 | 14 | 0 | 14 |
| Cistoscopia a través de estoma artificial | 1 | 2 | 0 | 1 | 1 | 5 | 3 | 9 | 12 |
| Adenomectomía suprapúbica | 0 | 2 | 0 | 4 | 0 | 6 | 0 | 12 | 12 |
| Otros | 47 | 72 | 12 | 27 | 19 | 72 | 148 | 247 | 395 |
| TOTAL | 370 | 424 | 92 | 226 | 112 | 564 | 978 | 1,586 | 2,564 |

PORCENTAJE DE OCUPACIÓN



PROMEDIO DÍAS ESTANCIA



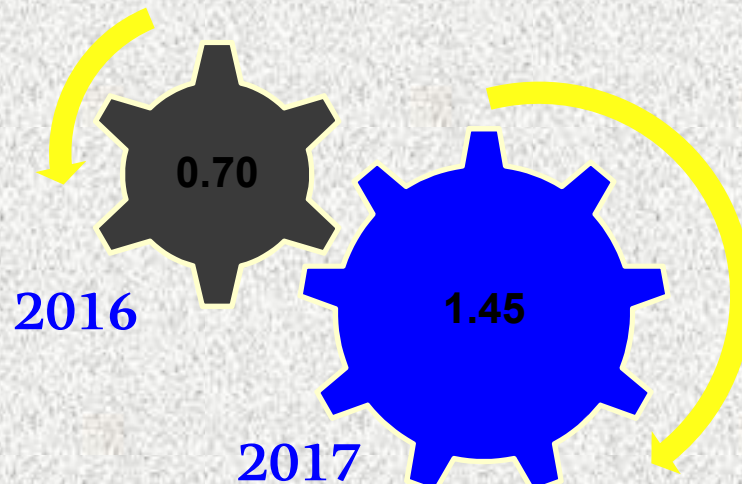
UROLOGÍA

105 A

INDICE DE ROTACION



INTERVALO DE SUSTITUCION



UROLOGÍA

105 A

Urología 105 A

Recursos Humanos

| Categoría | Turno | | | | | Total |
|----------------------------------|----------|-----------|------------|-----------|-----------------|-----------|
| | Completo | Matutino | Vespertino | Nocturno | Sab, dom y fest | |
| Rama médica | | | | | | |
| Medico especialista “A” | 0 | 2 | 2 | 0 | 0 | 4 |
| Medico especialista B | 0 | 2 | 0 | 0 | 0 | 2 |
| Medico especialista C | 0 | 7 | 0 | 0 | 0 | 7 |
| Rama de enfermería | | | | | | |
| Jefe de enfermeras c | 0 | 1 | 0 | 0 | 0 | 1 |
| Enfermera general titulada A | 0 | 8 | 2 | 7 | 0 | 17 |
| Auxiliar de enfermería “A” | 0 | 4 | 1 | 3 | 0 | 8 |
| Enfermera general titulada “B” | 0 | 4 | 3 | 2 | 0 | 9 |
| Enfermera general titulada C | 0 | 6 | 11 | 3 | 0 | 20 |
| Enfermera especialista C | 0 | 0 | 1 | 0 | 0 | 1 |
| Rama paramédica | | | | | | |
| Ecónomo | 0 | 1 | 0 | 0 | 0 | 1 |
| Afanadora | 0 | 7 | 4 | 3 | 2 | 16 |
| Camillero | 0 | 1 | 0 | 1 | 0 | 2 |
| Rama afín administrativa | | | | | | |
| Soporte administrativo “C” | 1 | 0 | 0 | 0 | 0 | 1 |
| Apoyo administrativo en salud-A6 | 0 | 2 | 0 | 0 | 0 | 2 |
| Apoyo administrativo en salud-A4 | 0 | 2 | 1 | 0 | 0 | 3 |
| Apoyo administrativo en salud-A3 | 0 | 1 | 0 | 0 | 1 | 2 |
| Apoyo administrativo en salud-A2 | 0 | 0 | 1 | 0 | 0 | 1 |
| Total | 1 | 48 | 26 | 19 | 3 | 97 |

Nefrología 105 B

Comparativo de Productividad enero – septiembre 2016 / 2017

| Actividad | 2016 | | | | 2017 | | | |
|----------------------------|--------------|---------------|---------------|--------------|---------------|---------------|---------------|--------------|
| | Programado | Realizado | % de Avance | Calificación | Programado | Realizado | % de avance | Calificación |
| Consultas de primera vez | 2,774 | 3,897 | 140.48 | V | 2,392 | 3,907 | 163.34 | V |
| Consultas subsecuentes | 6,882 | 6,886 | 100.06 | V | 9,070 | 6,325 | 69.74 | R |
| Interconsultas | | 3,291 | | | | 3,558 | | |
| Total | 9,656 | 14,074 | 145.75 | V | 11,466 | 13,790 | 120.27 | V |
| Ingresos | | 1,978 | | | | 2,384 | | |
| Egresos | 1,776 | 1,978 | 111.37 | V | 1,620 | 2,374 | 146.54 | V |
| Intervenciones quirúrgicas | 144 | 144 | 100.00 | V | 137 | 87 | 63.50 | R |
| Procedimientos | | 10,548 | | | | 10,969 | | |
| Días paciente | 3,242 | 3,303 | 101.88 | V | 2,926 | 3,412 | 116.61 | V |
| Días cama | 3,300 | 3,300 | 100.00 | V | 3,288 | 3,348 | 101.82 | V |
| Porcentaje de ocupación | 98.24 | 100.09 | 101.88 | V | 88.99 | 101.91 | 114.52 | V |

*A partir del año 2017 las arteriovenostomías que se hacían en nefrología actualmente las realiza el servicio de Vascular Periférico.

Nefrología 105 B

20 Principales Motivos de Consulta enero – septiembre 2017

| Código | Causa | Femenino | Masculino | Total | % |
|--------|---|--------------|--------------|---------------|---------------|
| N185 | Enfermedad renal crónica, etapa 5 | 2,974 | 3,288 | 6,262 | 45.41 |
| E112 | Diabetes mellitus no insulino dependiente, con complicaciones renales | 1,111 | 992 | 2,103 | 15.25 |
| N189 | Enfermedad renal crónica, no especificada | 576 | 543 | 1,119 | 8.11 |
| N170 | Insuficiencia renal aguda con necrosis tubular | 240 | 288 | 528 | 3.83 |
| N030 | Síndrome nefrítico crónico, anomalía glomerular mínima | 201 | 226 | 427 | 3.10 |
| N183 | Enfermedad renal crónica, etapa 3 | 139 | 152 | 291 | 2.11 |
| E117 | Diabetes mellitus no insulino dependiente, con complicaciones múltiples | 157 | 102 | 259 | 1.88 |
| I120 | Enfermedad renal hipertensiva con insuficiencia renal | 141 | 101 | 242 | 1.75 |
| N184 | Enfermedad renal crónica, etapa 4 | 125 | 114 | 239 | 1.73 |
| M321 | Lupus eritematoso sistémico con compromiso de órganos o sistemas | 175 | 34 | 209 | 1.52 |
| I10X | Hipertensión esencial (primaria) | 89 | 61 | 150 | 1.09 |
| N182 | Enfermedad renal crónica, etapa 2 | 73 | 55 | 128 | 0.93 |
| N111 | Pielonefritis crónica obstructiva | 26 | 84 | 110 | 0.80 |
| N132 | Hidronefrosis con obstrucción por cálculos del riñón y del uréter | 49 | 44 | 93 | 0.67 |
| N072 | Nefropatía hereditaria, ncop, glomerulonefritis membranosa difusa | 34 | 48 | 82 | 0.59 |
| N040 | Síndrome nefrótico, anomalía glomerular mínima | 27 | 46 | 73 | 0.53 |
| N181 | Enfermedad renal crónica, etapa 1 | 38 | 32 | 70 | 0.51 |
| N179 | Insuficiencia renal aguda, no especificada | 32 | 36 | 68 | 0.49 |
| Q612 | Riñón poliquistico, tipo adulto | 43 | 24 | 67 | 0.49 |
| N180 | Insuficiencia renal terminal | 35 | 28 | 63 | 0.46 |
| | Otros | 616 | 591 | 1,207 | 8.75 |
| | TOTAL | 6,901 | 6,889 | 13,790 | 100.00 |

Nefrología 105 B

20 Principales Motivos de Consulta por grupo de Edad y Sexo enero – septiembre 2017

| CAUSA | < 1 | | 1 - 4 | | 5 - 14 | | 15 - 24 | | 25 - 44 | |
|---|----------|----------|----------|----------|----------|----------|------------|------------|--------------|--------------|
| | f | m | f | m | f | m | f | m | f | m |
| Enfermedad renal crónica, etapa 5 | 0 | 0 | 0 | 2 | 0 | 3 | 270 | 368 | 941 | 958 |
| Diabetes mellitus no insulino dependiente, con complicaciones renales | 0 | 0 | 0 | 0 | 0 | 0 | 3 | 0 | 137 | 145 |
| Enfermedad renal crónica, no especificada | 0 | 0 | 0 | 0 | 1 | 0 | 31 | 28 | 140 | 115 |
| Insuficiencia renal aguda con necrosis tubular | 0 | 0 | 0 | 1 | 0 | 0 | 12 | 9 | 74 | 79 |
| Síndrome nefrítico crónico, anomalía glomerular mínima | 0 | 0 | 0 | 0 | 0 | 0 | 29 | 71 | 104 | 119 |
| Enfermedad renal crónica, etapa 3 | 0 | 0 | 0 | 0 | 0 | 1 | 4 | 6 | 35 | 23 |
| Diabetes mellitus no insulino dependiente, con complicaciones múltiples | 0 | 0 | 0 | 0 | 0 | 0 | 1 | 0 | 18 | 12 |
| Enfermedad renal hipertensiva con insuficiencia renal | 0 | 0 | 0 | 0 | 0 | 0 | 2 | 3 | 11 | 9 |
| Enfermedad renal crónica, etapa 4 | 0 | 0 | 0 | 0 | 0 | 0 | 9 | 7 | 27 | 14 |
| Lupus eritematoso sistémico con compromiso de órganos o sistemas | 0 | 0 | 0 | 0 | 0 | 0 | 39 | 9 | 112 | 13 |
| Hipertensión esencial (primaria) | 0 | 0 | 0 | 0 | 0 | 0 | 4 | 1 | 27 | 11 |
| Enfermedad renal crónica, etapa 2 | 0 | 0 | 0 | 0 | 0 | 1 | 4 | 7 | 27 | 12 |
| Pielonefritis crónica obstructiva | 0 | 0 | 0 | 0 | 0 | 0 | 2 | 2 | 6 | 8 |
| Hidronefrosis con obstrucción por cálculos del riñón y del uréter | 0 | 0 | 0 | 0 | 0 | 0 | 3 | 1 | 16 | 11 |
| Nefropatía hereditaria, ncop, glomerulonefritis membranosa difusa | 0 | 0 | 0 | 0 | 0 | 0 | 1 | 4 | 12 | 22 |
| Síndrome nefrítico, anomalía glomerular mínima | 0 | 0 | 0 | 0 | 0 | 0 | 2 | 10 | 11 | 19 |
| Enfermedad renal crónica, etapa 1 | 0 | 0 | 0 | 0 | 0 | 0 | 1 | 1 | 15 | 11 |
| Insuficiencia renal aguda, no especificada | 0 | 0 | 0 | 0 | 0 | 0 | 0 | 5 | 10 | 5 |
| Riñón poliquistico, tipo adulto | 0 | 0 | 0 | 0 | 0 | 0 | 1 | 1 | 17 | 7 |
| Insuficiencia renal terminal | 0 | 0 | 0 | 0 | 0 | 0 | 3 | 0 | 6 | 4 |
| Otros | 0 | 0 | 0 | 0 | 1 | 0 | 53 | 55 | 222 | 185 |
| TOTAL | 0 | 0 | 0 | 3 | 2 | 5 | 474 | 588 | 1,968 | 1,782 |

Nefrología 105 B

20 Principales Motivos de Consulta por grupo de Edad y Sexo enero – septiembre 2017

| CAUSA | 45 – 59 | | 60 - 64 | | 65 o + | | Total Fem. | Total mas | Total general |
|---|--------------|--------------|------------|------------|--------------|--------------|---------------|--------------|------------------|
| | f | m | f | m | f | m | | | |
| Enfermedad renal crónica, etapa 5 | 918 | 966 | 339 | 343 | 506 | 648 | 2,974 | 3,288 | 6,262 |
| Diabetes mellitus no insulino dependiente, con complicaciones renales | 491 | 468 | 193 | 171 | 287 | 208 | 1,111 | 992 | 2,103 |
| Enfermedad renal crónica, no especificada | 209 | 162 | 79 | 89 | 116 | 149 | 576 | 543 | 1,119 |
| Insuficiencia renal aguda con necrosis tubular | 67 | 95 | 40 | 31 | 47 | 73 | 240 | 288 | 528 |
| Síndrome nefrítico crónico, anomalía glomerular mínima | 68 | 33 | 0 | 0 | 0 | 3 | 201 | 226 | 427 |
| Enfermedad renal crónica, etapa 3 | 39 | 45 | 20 | 17 | 41 | 60 | 139 | 152 | 291 |
| Diabetes mellitus no insulino dependiente, con complicaciones múltiples | 64 | 51 | 23 | 16 | 51 | 23 | 157 | 102 | 259 |
| Enfermedad renal hipertensiva con insuficiencia renal | 38 | 23 | 24 | 17 | 66 | 49 | 141 | 101 | 242 |
| Enfermedad renal crónica, etapa 4 | 31 | 40 | 16 | 18 | 42 | 35 | 125 | 114 | 239 |
| Lupus eritematoso sistémico con compromiso de órganos o sistemas | 20 | 10 | 2 | 1 | 2 | 1 | 175 | 34 | 209 |
| Hipertensión esencial (primaria) | 25 | 14 | 6 | 9 | 27 | 26 | 89 | 61 | 150 |
| Enfermedad renal crónica, etapa 2 | 21 | 17 | 4 | 7 | 17 | 11 | 73 | 55 | 128 |
| Pielonefritis crónica obstructiva | 12 | 14 | 4 | 10 | 2 | 50 | 26 | 84 | 110 |
| Hidronefrosis con obstrucción por cálculos del riñón y del uréter | 14 | 15 | 8 | 6 | 8 | 11 | 49 | 44 | 93 |
| Nefropatía hereditaria, ncop, glomerulonefritis membranosa difusa | 10 | 9 | 7 | 7 | 4 | 6 | 34 | 48 | 82 |
| Síndrome nefrótico, anomalía glomerular mínima | 9 | 12 | 2 | 3 | 3 | 2 | 27 | 46 | 73 |
| Enfermedad renal crónica, etapa 1 | 15 | 9 | 0 | 4 | 7 | 7 | 38 | 32 | 70 |
| Insuficiencia renal aguda, no especificada | 6 | 8 | 4 | 4 | 12 | 14 | 32 | 36 | 68 |
| Riñón poliquistico, tipo adulto | 15 | 13 | 6 | 2 | 4 | 1 | 43 | 24 | 67 |
| Insuficiencia renal terminal | 9 | 9 | 5 | 4 | 12 | 11 | 35 | 28 | 63 |
| Otros | 187 | 172 | 57 | 63 | 96 | 116 | 616 | 591 | 1,207 |
| TOTAL | 2,268 | 2,185 | 839 | 822 | 1,350 | 1,504 | 6,901 | 6,889 | 13,790 |

Nefrología 105 B

20 Diagnósticos de Egreso más frecuente enero – septiembre 2017

| Código | Causa | Femenino | Masculino | Total |
|--------------|---|--------------|--------------|--------------|
| N185 | Enfermedad renal crónica, etapa 5 | 804 | 1,024 | 1,828 |
| N189 | Enfermedad renal crónica, no especificada | 75 | 119 | 194 |
| N181 | Enfermedad renal crónica, etapa 1 | 32 | 59 | 91 |
| N19X | Insuficiencia renal no especificada | 10 | 10 | 20 |
| N040 | Síndrome nefrótico, anomalía glomerular mínima | 6 | 11 | 17 |
| N182 | Enfermedad renal crónica, etapa 2 | 9 | 6 | 15 |
| M321 | Lupus eritematoso sistémico con compromiso de órganos o sistemas | 10 | 3 | 13 |
| N183 | Enfermedad renal crónica, etapa 3 | 4 | 9 | 13 |
| N1891 | Nefropatía crónica del injerto | 3 | 8 | 11 |
| N179 | Insuficiencia renal aguda, no especificada | 3 | 7 | 10 |
| N170 | Insuficiencia renal aguda con necrosis tubular | 4 | 5 | 9 |
| M320 | Lupus eritematoso sistémico, inducido por drogas | 8 | 0 | 8 |
| N178 | Otras insuficiencias renales agudas | 3 | 3 | 6 |
| N020 | Hematuria recurrente y persistente, anomalía glomerular mínima | 3 | 2 | 5 |
| N184 | Enfermedad renal crónica, etapa 4 | 1 | 4 | 5 |
| I10X | Hipertensión esencial (primaria) | 4 | 0 | 4 |
| M185 | Otras artrosis secundarias de la primera articulación carpometacarpiana | 1 | 3 | 4 |
| M850 | Displasia fibrosa (monostótica) | 2 | 2 | 4 |
| N032 | Síndrome nefrítico crónico, glomerulonefritis membranosa difusa | 0 | 4 | 4 |
| A419 | Sepsis, no especificada | 3 | 0 | 3 |
| | Otros | 50 | 60 | 110 |
| TOTAL | | 1,035 | 1,339 | 2,374 |

Nefrología 105 B

20 Diagnósticos de Egreso por Grupo de Edad y Sexo más frecuentes enero – septiembre 2017

| CAUSA | < 1 | | 1 - 4 | | 5 - 14 | | 15 - 24 | | 25 - 44 | |
|---|----------|----------|----------|----------|----------|----------|------------|------------|------------|------------|
| | f | m | f | m | f | m | f | m | f | m |
| Enfermedad renal crónica, etapa 5 | 0 | 0 | 0 | 0 | 0 | 0 | 77 | 123 | 271 | 301 |
| Enfermedad renal crónica, no especificada | 0 | 0 | 0 | 0 | 0 | 0 | 8 | 11 | 27 | 34 |
| Enfermedad renal crónica, etapa 1 | 0 | 0 | 0 | 0 | 0 | 0 | 4 | 10 | 10 | 17 |
| Insuficiencia renal no especificada | 0 | 0 | 0 | 0 | 0 | 0 | 2 | 0 | 3 | 5 |
| Síndrome nefrótico, anomalía glomerular mínima | 0 | 0 | 0 | 0 | 0 | 0 | 0 | 1 | 2 | 6 |
| Enfermedad renal crónica, etapa 2 | 0 | 0 | 0 | 0 | 0 | 0 | 0 | 1 | 1 | 4 |
| Lupus eritematoso sistémico con compromiso de órganos o sistemas | 0 | 0 | 0 | 0 | 0 | 0 | 1 | 0 | 7 | 2 |
| Enfermedad renal crónica, etapa 3 | 0 | 0 | 0 | 0 | 0 | 0 | 0 | 1 | 3 | 2 |
| Nefropatía crónica del injerto | 0 | 0 | 0 | 0 | 0 | 0 | 2 | 2 | 0 | 2 |
| Insuficiencia renal aguda, no especificada | 0 | 0 | 0 | 0 | 0 | 0 | 1 | 1 | 2 | 2 |
| Insuficiencia renal aguda con necrosis tubular | 0 | 0 | 0 | 0 | 0 | 0 | 0 | 1 | 2 | 1 |
| Lupus eritematoso sistémico, inducido por drogas | 0 | 0 | 0 | 0 | 0 | 0 | 3 | 0 | 5 | 0 |
| Otras insuficiencias renales agudas | 0 | 0 | 0 | 0 | 0 | 0 | 1 | 0 | 0 | 3 |
| Hematuria recurrente y persistente, anomalía glomerular mínima | 0 | 0 | 0 | 0 | 0 | 0 | 0 | 0 | 1 | 1 |
| Enfermedad renal crónica, etapa 4 | 0 | 0 | 0 | 0 | 0 | 0 | 1 | 1 | 0 | 1 |
| Hipertensión esencial (primaria) | 0 | 0 | 0 | 0 | 0 | 0 | 0 | 0 | 2 | 0 |
| Otras artrosis secundarias de la primera articulación carpometacarpiana | 0 | 0 | 0 | 0 | 0 | 0 | 0 | 0 | 1 | 3 |
| Displasia fibrosa (monostotica) | 0 | 0 | 0 | 0 | 0 | 0 | 0 | 0 | 0 | 1 |
| Síndrome nefritico cronico, glomerulonefritis membranosa difusa | 0 | 0 | 0 | 0 | 0 | 0 | 0 | 0 | 0 | 3 |
| Sepsis, no especificada | 0 | 0 | 0 | 0 | 0 | 0 | 0 | 0 | 1 | 0 |
| Otros | 0 | 0 | 0 | 0 | 0 | 0 | 5 | 1 | 24 | 26 |
| TOTAL | 0 | 0 | 0 | 0 | 0 | 0 | 105 | 153 | 362 | 414 |

Nefrología 105 B

20 Diagnósticos de Egreso por Grupo de Edad y Sexo más frecuentes enero – septiembre 2017

| CAUSA | 45 – 59 | | 60 – 64 | | 65 o + | | Total Fem. | Total mas | Total general |
|---|------------|------------|-----------|------------|------------|------------|---------------|--------------|------------------|
| | f | m | f | m | f | m | | | |
| Enfermedad renal crónica, etapa 5 | 262 | 378 | 85 | 86 | 109 | 136 | 804 | 1,024 | 1,828 |
| Enfermedad renal crónica, no especificada | 26 | 53 | 6 | 7 | 8 | 14 | 75 | 119 | 194 |
| Enfermedad renal crónica, etapa 1 | 7 | 17 | 3 | 9 | 8 | 6 | 32 | 59 | 91 |
| Insuficiencia renal no especificada | 4 | 2 | 1 | 1 | 0 | 2 | 10 | 10 | 20 |
| Síndrome nefrótico, anomalía glomerular mínima | 3 | 3 | 1 | 0 | 0 | 1 | 6 | 11 | 17 |
| Enfermedad renal crónica, etapa 2 | 6 | 0 | 2 | 1 | 0 | 0 | 9 | 6 | 15 |
| Lupus eritematoso sistémico con compromiso de órganos o sistemas | 2 | 1 | 0 | 0 | 0 | 0 | 10 | 3 | 13 |
| Enfermedad renal crónica, etapa 3 | 1 | 3 | 0 | 2 | 0 | 1 | 4 | 9 | 13 |
| Nefropatía crónica del injerto | 1 | 3 | 0 | 0 | 0 | 1 | 3 | 8 | 11 |
| Insuficiencia renal aguda, no especificada | 0 | 2 | 0 | 1 | 0 | 1 | 3 | 7 | 10 |
| Insuficiencia renal aguda con necrosis tubular | 2 | 2 | 0 | 1 | 0 | 0 | 4 | 5 | 9 |
| Lupus eritematoso sistémico, inducido por drogas | 0 | 0 | 0 | 0 | 0 | 0 | 8 | 0 | 8 |
| Otras insuficiencias renales agudas | 2 | 0 | 0 | 0 | 0 | 0 | 3 | 3 | 6 |
| Hematuria recurrente y persistente, anomalía glomerular mínima | 1 | 1 | 0 | 0 | 1 | 0 | 3 | 2 | 5 |
| Enfermedad renal crónica, etapa 4 | 0 | 1 | 0 | 0 | 0 | 1 | 1 | 4 | 5 |
| Hipertensión esencial (primaria) | 1 | 0 | 1 | 0 | 0 | 0 | 4 | 0 | 4 |
| Otras artrosis secundarias de la primera articulación carpometacarpiana | 0 | 0 | 0 | 0 | 0 | 0 | 1 | 3 | 4 |
| Displasia fibrosa (monostotica) | 1 | 1 | 0 | 0 | 1 | 0 | 2 | 2 | 4 |
| Síndrome nefritico cronico, glomerulonefritis membranosa difusa | 0 | 0 | 0 | 1 | 0 | 0 | 0 | 4 | 4 |
| Sepsis, no especificada | 2 | 0 | 0 | 0 | 0 | 0 | 3 | 0 | 3 |
| Otros | 17 | 17 | 0 | 8 | 4 | 8 | 50 | 60 | 110 |
| TOTAL | 338 | 484 | 99 | 117 | 131 | 171 | 1,035 | 1,339 | 2,374 |

Nefrología 105 B

Principales Causas de Defunción enero – septiembre 2017

| Código | Causa | Femenino | Masculino | Total |
|--------------|---|-----------|-----------|-----------|
| N185 | Enfermedad renal crónica, etapa 5 | 9 | 19 | 28 |
| N189 | Enfermedad renal crónica, no especificada | 3 | 2 | 5 |
| A419 | Sepsis, no especificada | 3 | 0 | 3 |
| N19X | Insuficiencia renal no especificada | 1 | 1 | 2 |
| A207 | Peste septicémica | 0 | 1 | 1 |
| E112 | Diabetes mellitus no insulino dependiente, con complicaciones renales | 1 | 0 | 1 |
| I219 | Infarto agudo del miocardio, sin otra especificación | 0 | 1 | 1 |
| I269 | Embolia pulmonar sin mención de corazón pulmonar agudo | 0 | 1 | 1 |
| J156 | Neumonía debida a otras bacterias aeróbicas gramnegativas | 0 | 1 | 1 |
| J158 | Otras neumonías bacterianas | 1 | 0 | 1 |
| J189 | Neumonía, no especificada | 0 | 1 | 1 |
| N170 | Insuficiencia renal aguda con necrosis tubular | 1 | 0 | 1 |
| N178 | Otras insuficiencias renales agudas | 0 | 1 | 1 |
| N179 | Insuficiencia renal aguda, no especificada | 0 | 1 | 1 |
| TOTAL | | 19 | 29 | 48 |

Nefrología 105 B

Principales causas de Defunción por Grupo de Edad y Sexo enero – septiembre 2017

| CAUSA | < 1 | | 1 - 4 | | 5 - 14 | | 15 - 24 | | 25 - 44 | |
|---|----------|----------|----------|----------|----------|----------|----------|----------|----------|----------|
| | f | m | f | m | f | m | f | m | f | m |
| Enfermedad renal crónica, etapa 5 | 0 | 0 | 0 | 0 | 0 | 0 | 0 | 0 | 0 | 2 |
| Enfermedad renal crónica, no especificada | 0 | 0 | 0 | 0 | 0 | 0 | 0 | 0 | 1 | 0 |
| Sepsis, no especificada | 0 | 0 | 0 | 0 | 0 | 0 | 0 | 0 | 1 | 0 |
| Insuficiencia renal no especificada | 0 | 0 | 0 | 0 | 0 | 0 | 0 | 0 | 0 | 0 |
| Peste septicémica | 0 | 0 | 0 | 0 | 0 | 0 | 0 | 0 | 0 | 0 |
| Diabetes mellitus no insulino dependiente, con complicaciones renales | 0 | 0 | 0 | 0 | 0 | 0 | 0 | 0 | 0 | 0 |
| Infarto agudo del miocardio, sin otra especificación | 0 | 0 | 0 | 0 | 0 | 0 | 0 | 0 | 0 | 0 |
| Embolia pulmonar sin mención de corazón pulmonar agudo | 0 | 0 | 0 | 0 | 0 | 0 | 0 | 0 | 0 | 1 |
| Neumonía debida a otras bacterias aeróbicas gramnegativas | 0 | 0 | 0 | 0 | 0 | 0 | 0 | 0 | 0 | 0 |
| Otras neumonías bacterianas | 0 | 0 | 0 | 0 | 0 | 0 | 0 | 0 | 0 | 0 |
| Neumonía, no especificada | 0 | 0 | 0 | 0 | 0 | 0 | 0 | 0 | 0 | 0 |
| Insuficiencia renal aguda con necrosis tubular | 0 | 0 | 0 | 0 | 0 | 0 | 0 | 0 | 0 | 0 |
| Otras insuficiencias renales agudas | 0 | 0 | 0 | 0 | 0 | 0 | 0 | 0 | 0 | 1 |
| Insuficiencia renal aguda, no especificada | 0 | 0 | 0 | 0 | 0 | 0 | 0 | 0 | 0 | 1 |
| TOTAL | 0 | 0 | 0 | 0 | 0 | 0 | 0 | 0 | 2 | 5 |

Nefrología 105 B

Principales causas de Defunción por Grupo de Edad y Sexo enero – septiembre 2017

| CAUSA | 45 – 59 | | 60 - 64 | | 65 o + | | Total Fem. | Total mas | Total gener al |
|---|----------|-----------|----------|----------|----------|-----------|---------------|--------------|----------------------|
| | f | m | f | m | f | m | | | |
| Enfermedad renal crónica, etapa 5 | 2 | 10 | 5 | 1 | 2 | 6 | 9 | 19 | 28 |
| Enfermedad renal crónica, no especificada | 2 | 1 | 0 | 0 | 0 | 1 | 3 | 2 | 5 |
| Sepsis, no especificada | 2 | 0 | 0 | 0 | 0 | 0 | 3 | 0 | 3 |
| Insuficiencia renal no especificada | 1 | 0 | 0 | 0 | 0 | 1 | 1 | 1 | 2 |
| Peste septicémica | 0 | 0 | 0 | 0 | 0 | 1 | 0 | 1 | 1 |
| Diabetes mellitus no insulino dependiente, con complicaciones renales | 1 | 0 | 0 | 0 | 0 | 0 | 1 | 0 | 1 |
| Infarto agudo del miocardio, sin otra especificación | 0 | 0 | 0 | 1 | 0 | 0 | 0 | 1 | 1 |
| Embolia pulmonar sin mención de corazón pulmonar agudo | 0 | 0 | 0 | 0 | 0 | 0 | 0 | 1 | 1 |
| Neumonía debida a otras bacterias aeróbicas gramnegativas | 0 | 0 | 0 | 1 | 0 | 0 | 0 | 1 | 1 |
| Otras neumonías bacterianas | 0 | 0 | 0 | 0 | 1 | 0 | 1 | 0 | 1 |
| Neumonía, no especificada | 0 | 0 | 0 | 0 | 0 | 1 | 0 | 1 | 1 |
| Insuficiencia renal aguda con necrosis tubular | 1 | 0 | 0 | 0 | 0 | 0 | 1 | 0 | 1 |
| Otras insuficiencias renales agudas | 0 | 0 | 0 | 0 | 0 | 0 | 0 | 1 | 1 |
| Insuficiencia renal aguda, no especificada | 0 | 0 | 0 | 0 | 0 | 0 | 0 | 1 | 1 |
| TOTAL | 9 | 11 | 5 | 3 | 3 | 10 | 19 | 29 | 48 |

Nefrología 105 B

Principales Cirugías y Procedimientos enero – septiembre 2017

| Código | Causa | Femenino | Masculino | Total |
|--------------|---|--------------|--------------|---------------|
| 39.95 | Hemodiálisis | 5,317 | 4,737 | 10,054 |
| 54.98 | Diálisis peritoneal | 115 | 242 | 357 |
| 99.29 | Inyección o infusión de otra sustancia terapéutica o profiláctica | 117 | 109 | 226 |
| 55.23 | Biopsia [percutanea] [aguja] cerrada de riñón | 92 | 76 | 168 |
| 38.95 | Cateterismo venoso para diálisis renal | 82 | 78 | 160 |
| 54.9301 | Colocación de catéter de tenckhoff | 27 | 51 | 78 |
| 54.9302 | Retiro de catéter de tenckhoff | 0 | 4 | 4 |
| 12.82 | Reparación de fistula escleral | 0 | 1 | 1 |
| 39.27 | Arteriovenostomía para diálisis renal | 1 | 0 | 1 |
| 54.93 | Creación de fistula cutaneoperitoneal | 1 | 0 | 1 |
| 55.01 | Nefrotomía | 1 | 0 | 1 |
| 55.69 | Otro trasplante de riñón | 1 | 0 | 1 |
| 68.49 | Otra histerectomía total abdominal y la no especificada | 1 | 0 | 1 |
| 81.54 | Sustitución total de rodilla | 1 | 0 | 1 |
| 83.01 | Exploración de vaina de tendón | 0 | 1 | 1 |
| 86.22 | Desbridamiento excisional de herida, infección o quemadura | 0 | 1 | 1 |
| TOTAL | | 5,756 | 5,300 | 11,056 |

Nefrología 105 B

Principales Cirugías y Procedimientos por grupo de Edad y Sexo enero – septiembre 2017

| CAUSA | < 1 | | 1 - 4 | | 5 - 14 | | 15 - 24 | | 25 - 44 | |
|---|----------|----------|----------|----------|----------|----------|--------------|--------------|--------------|--------------|
| | f | m | f | m | f | m | f | m | f | m |
| Hemodiálisis | 2 | 0 | 0 | 3 | 2 | 1 | 1,056 | 1,191 | 1,836 | 1,683 |
| Diálisis peritoneal | 0 | 0 | 0 | 0 | 1 | 0 | 14 | 30 | 36 | 45 |
| Inyección o infusión de otra sustancia terapéutica o profiláctica | 0 | 0 | 0 | 0 | 0 | 0 | 10 | 11 | 51 | 39 |
| Biopsia [percutanea] [aguja] cerrada de riñón | 0 | 0 | 0 | 0 | 0 | 0 | 10 | 5 | 45 | 34 |
| Cateterismo venoso para diálisis renal | 0 | 0 | 0 | 0 | 0 | 1 | 11 | 6 | 28 | 25 |
| Colocación de catéter de tenckhoff | 0 | 0 | 0 | 0 | 0 | 0 | 4 | 7 | 10 | 11 |
| Retiro de catéter de tenckhoff | 0 | 0 | 0 | 0 | 0 | 0 | 0 | 1 | 0 | 2 |
| Reparación de fistula escleral | 0 | 0 | 0 | 0 | 0 | 0 | 0 | 0 | 0 | 0 |
| Arteriovenostomía para diálisis renal | 0 | 0 | 0 | 0 | 0 | 0 | 0 | 0 | 1 | 0 |
| Creación de fistula cutaneoperitoneal | 0 | 0 | 0 | 0 | 0 | 0 | 0 | 0 | 0 | 0 |
| Nefrotomía | 0 | 0 | 0 | 0 | 0 | 0 | 0 | 0 | 1 | 0 |
| Otro trasplante de riñón | 0 | 0 | 0 | 0 | 0 | 0 | 1 | 0 | 0 | 0 |
| Otra histerectomía total abdominal y la no especificada | 0 | 0 | 0 | 0 | 0 | 0 | 0 | 0 | 0 | 0 |
| Sustitución total de rodilla | 0 | 0 | 0 | 0 | 0 | 0 | 0 | 0 | 0 | 0 |
| Exploración de vaina de tendón | 0 | 0 | 0 | 0 | 0 | 0 | 0 | 0 | 0 | 0 |
| Desbridamiento excisional de herida, infección o quemadura | 0 | 0 | 0 | 0 | 0 | 0 | 0 | 0 | 0 | 0 |
| TOTAL | 2 | 0 | 0 | 3 | 3 | 2 | 1,106 | 1,251 | 2,008 | 1,839 |

Nefrología 105 B


Principales Cirugías y Procedimientos por grupo de Edad y Sexo enero – septiembre 2017

| CAUSA | 45 – 59 | | 60 - 64 | | 65 o + | | Total Fem. | Total mas | Total general |
|---|--------------|--------------|------------|------------|------------|------------|---------------|--------------|------------------|
| | f | m | f | m | f | m | | | |
| Hemodiálisis | 1,321 | 1,136 | 377 | 239 | 723 | 484 | 5,317 | 4,737 | 10,054 |
| Diálisis peritoneal | 29 | 125 | 18 | 22 | 17 | 20 | 115 | 242 | 357 |
| Inyección o infusión de otra sustancia terapéutica o profiláctica | 41 | 28 | 5 | 13 | 10 | 18 | 117 | 109 | 226 |
| Biopsia [percutanea] [aguja] cerrada de riñón | 26 | 18 | 5 | 7 | 6 | 12 | 92 | 76 | 168 |
| Cateterismo venoso para diálisis renal | 26 | 32 | 4 | 4 | 13 | 10 | 82 | 78 | 160 |
| Colocación de catéter de tenckhoff | 9 | 23 | 4 | 4 | 0 | 6 | 27 | 51 | 78 |
| Retiro de catéter de tenckhoff | 0 | 0 | 0 | 1 | 0 | 0 | 0 | 4 | 4 |
| Reparación de fistula escleral | 0 | 1 | 0 | 0 | 0 | 0 | 0 | 1 | 1 |
| Arteriovenostomía para diálisis renal | 0 | 0 | 0 | 0 | 0 | 0 | 1 | 0 | 1 |
| Creación de fistula cutaneoperitoneal | 0 | 0 | 1 | 0 | 0 | 0 | 1 | 0 | 1 |
| Nefrotomía | 0 | 0 | 0 | 0 | 0 | 0 | 1 | 0 | 1 |
| Otro trasplante de riñón | 0 | 0 | 0 | 0 | 0 | 0 | 1 | 0 | 1 |
| Otra histerectomía total abdominal y la no especificada | 1 | 0 | 0 | 0 | 0 | 0 | 1 | 0 | 1 |
| Sustitución total de rodilla | 0 | 0 | 0 | 0 | 1 | 0 | 1 | 0 | 1 |
| Exploración de vaina de tendón | 0 | 0 | 0 | 0 | 0 | 1 | 0 | 1 | 1 |
| Desbridamiento excisional de herida, infección o quemadura | 0 | 0 | 0 | 1 | 0 | 0 | 0 | 1 | 1 |
| TOTAL | 1,453 | 1,363 | 414 | 291 | 770 | 551 | 5,756 | 5,300 | 11,056 |

PORCENTAJE DE OCUPACIÓN



PROMEDIO DÍAS ESTANCIA



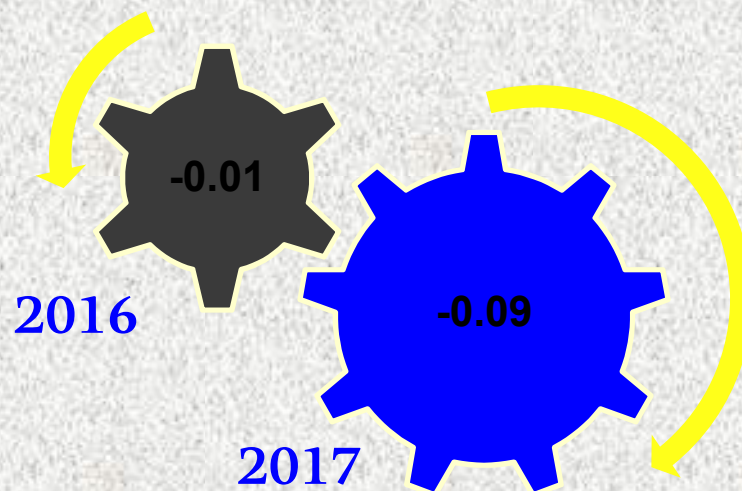
NEFROLOGÍA

105 B

INDICE DE ROTACION



INTERVALO DE SUSTITUCION



NEFROLOGÍA

105 B

Nefrología 105 B

Recursos Humanos

| Categoría | Turno | | | | | Total |
|----------------------------------|----------|-----------|------------|-----------|-----------------|-----------|
| | Completo | Matutino | Vespertino | Nocturno | Sab, dom y fest | |
| Rama médica | | | | | | |
| Jefe de servicios | 0 | 2 | 0 | 0 | 0 | 2 |
| Medico especialista “A” | 0 | 3 | 2 | 1 | 0 | 6 |
| Medico especialista B | 0 | 1 | 0 | 0 | 0 | 1 |
| Medico especialista C | 0 | 2 | 0 | 0 | 1 | 3 |
| Rama de enfermería | | | | | | |
| Jefe de enfermeras C | 0 | 1 | 0 | 0 | 0 | 1 |
| Enfermera especialista A | 0 | 2 | 0 | 0 | 0 | 2 |
| Enfermera general titulada A | 0 | 4 | 7 | 4 | 0 | 15 |
| Enfermera general titulada “B” | 0 | 2 | 0 | 0 | 0 | 2 |
| Auxiliar de enfermería B | 0 | 0 | 1 | 1 | 0 | 2 |
| Enfermera especialista B | 0 | 1 | 0 | 0 | 0 | 1 |
| Enfermera general titulada C | 0 | 5 | 7 | 3 | 0 | 15 |
| Enfermera especialista C | 0 | 0 | 1 | 2 | 0 | 3 |
| Rama paramédica | | | | | | |
| Afanadora | 0 | 5 | 1 | 3 | 1 | 10 |
| Camillero | 0 | 0 | 1 | 0 | 1 | 2 |
| Rama administrativa afín | | | | | | |
| Soporte administrativo “C” | 1 | 0 | 0 | 0 | 0 | 1 |
| Apoyo administrativo en salud-A7 | 0 | 1 | 0 | 0 | 1 | 2 |
| Apoyo administrativo en salud-A4 | 0 | 3 | 0 | 0 | 0 | 3 |
| Apoyo administrativo en salud-A3 | 0 | 0 | 0 | 1 | 0 | 1 |
| Total | 1 | 32 | 20 | 15 | 4 | 72 |

Ortopedia 106 A

Comparativo de Productividad enero – septiembre 2016 / 2017

| Actividad | 2016 | | | | 2017 | | | |
|----------------------------|---------------|---------------|--------------|--------------|---------------|---------------|---------------|--------------|
| | Programado | Realizado | % de Avance | Calificación | Programado | Realizado | % de avance | Calificación |
| Consultas de primera vez | 9,092 | 7,556 | 83.11 | R | 8,066 | 8,160 | 101.17 | V |
| Consultas subsecuentes | 8,281 | 7,504 | 90.62 | A | 6,857 | 9,118 | 132.97 | V |
| Interconsultas | | 178 | | | | 272 | | |
| Total | 17,373 | 15,238 | 87.71 | R | 14,923 | 17,550 | 117.60 | V |
| Ingresos | | 944 | | | | 1,109 | | |
| Egresos | 1,248 | 928 | 74.36 | R | 1,021 | 1,097 | 107.44 | V |
| Intervenciones quirúrgicas | 807 | 851 | 105.46 | V | 847 | 943 | 111.33 | V |
| Procedimientos | | 45 | | | | 53 | | |
| Días paciente | 8,014 | 7,690 | 95.96 | A | 8,298 | 8,153 | 98.25 | V |
| Días cama | 9,900 | 8,954 | 90.44 | A | 9,864 | 9,827 | 99.62 | V |
| Porcentaje de ocupación | 80.95 | 85.88 | 106.09 | V | 84.12 | 82.97 | 98.63 | V |

Ortopedia 106 A

20 Principales Motivos de Consulta enero – septiembre 2017

| Código | Causa | Femenino | Masculino | Total | % |
|--------------|--|---------------|--------------|---------------|---------------|
| M171 | Otras gonartrosis primarias | 2,566 | 1,067 | 3,633 | 20.70 |
| M150 | (Osteo)artrosis primaria generalizada | 1,194 | 552 | 1,746 | 9.95 |
| M544 | Lumbago con ciática | 1,205 | 508 | 1,713 | 9.76 |
| M545 | Lumbago no especificado | 788 | 306 | 1,094 | 6.23 |
| M161 | Otras coxartrosis primarias | 765 | 292 | 1,057 | 6.02 |
| S826 | Fractura del maléolo externo | 586 | 378 | 964 | 5.49 |
| M754 | Síndrome de abducción dolorosa del hombro | 495 | 236 | 731 | 4.17 |
| M170 | Gonartrosis primaria, bilateral | 325 | 157 | 482 | 2.75 |
| S526 | Fractura de la epífisis inferior del cubito y del radio | 255 | 124 | 379 | 2.16 |
| G560 | Síndrome del túnel carpiano | 116 | 78 | 194 | 1.11 |
| M542 | Cervicalgia | 136 | 51 | 187 | 1.07 |
| M751 | Síndrome del manguito rotatorio | 131 | 53 | 184 | 1.05 |
| S828 | Fractura de otras partes de la pierna | 86 | 84 | 170 | 0.97 |
| M511 | Trastornos de disco lumbar y otros, con radiculopatía | 98 | 67 | 165 | 0.94 |
| S607 | Traumatismos superficiales múltiples de la muñeca y de la mano | 105 | 58 | 163 | 0.93 |
| M199 | Artrosis, no especificada | 113 | 47 | 160 | 0.91 |
| S822 | Fractura de la diáfisis de la tibia | 77 | 79 | 156 | 0.89 |
| M224 | Condromalacia de la rotula | 108 | 46 | 154 | 0.88 |
| S525 | Fractura de la epífisis inferior del radio | 87 | 42 | 129 | 0.74 |
| M202 | Hallux rigidus | 98 | 30 | 128 | 0.73 |
| | Otros | 2,397 | 1,564 | 3,961 | 22.57 |
| TOTAL | | 11,731 | 5,819 | 17,550 | 100.00 |

Patologías determinadas conforme al 99.96% de los diagnósticos capturados

Ortopedia 106 A

20 Principales Motivos de Consulta por grupo de Edad y Sexo enero – septiembre 2017

| CAUSA | < 1 | | 1 - 4 | | 5 - 14 | | 15 - 24 | | 25 - 44 | |
|--|----------|----------|-----------|-----------|-----------|-----------|------------|------------|--------------|--------------|
| | f | m | f | m | f | m | f | m | f | m |
| Otras gonartrosis primarias | 0 | 0 | 0 | 1 | 3 | 2 | 104 | 92 | 388 | 269 |
| (Osteo)artrosis primaria generalizada | 0 | 0 | 1 | 1 | 0 | 5 | 53 | 54 | 250 | 163 |
| Lumbago con ciática | 0 | 1 | 0 | 1 | 2 | 1 | 54 | 47 | 254 | 147 |
| Lumbago no especificado | 0 | 0 | 0 | 1 | 6 | 1 | 20 | 17 | 148 | 84 |
| Otras coxartrosis primarias | 1 | 0 | 0 | 0 | 1 | 0 | 25 | 14 | 138 | 83 |
| Fractura del maléolo externo | 0 | 0 | 0 | 0 | 1 | 2 | 36 | 54 | 161 | 161 |
| Síndrome de abducción dolorosa del hombro | 0 | 0 | 0 | 0 | 1 | 0 | 11 | 24 | 75 | 76 |
| Gonartrosis primaria, bilateral | 0 | 0 | 0 | 0 | 0 | 0 | 7 | 18 | 53 | 44 |
| Fractura de la epífisis inferior del cubito y del radio | 0 | 0 | 1 | 1 | 0 | 1 | 4 | 13 | 49 | 51 |
| Síndrome del túnel carpiano | 0 | 0 | 0 | 0 | 0 | 0 | 12 | 15 | 18 | 30 |
| Cervicalgia | 0 | 0 | 0 | 0 | 0 | 1 | 6 | 5 | 28 | 15 |
| Síndrome del manguito rotatorio | 0 | 0 | 0 | 0 | 0 | 0 | 2 | 5 | 13 | 11 |
| Fractura de otras partes de la pierna | 0 | 0 | 0 | 0 | 0 | 1 | 9 | 12 | 26 | 40 |
| Trastornos de disco lumbar y otros, con radiculopatía | 0 | 0 | 0 | 0 | 0 | 0 | 2 | 6 | 26 | 22 |
| Traumatismos superficiales múltiples de la muñeca y de la mano | 0 | 0 | 0 | 0 | 1 | 0 | 9 | 15 | 22 | 26 |
| Artrosis, no especificada | 0 | 0 | 0 | 0 | 1 | 0 | 5 | 4 | 22 | 6 |
| Fractura de la diáfisis de la tibia | 0 | 0 | 0 | 1 | 0 | 0 | 7 | 14 | 22 | 35 |
| Condromalacia de la rótula | 0 | 0 | 0 | 0 | 0 | 0 | 7 | 9 | 36 | 24 |
| Fractura de la epífisis inferior del radio | 0 | 0 | 0 | 0 | 0 | 1 | 4 | 10 | 17 | 17 |
| Hallux rigidus | 0 | 0 | 0 | 0 | 0 | 0 | 2 | 5 | 31 | 15 |
| Otros | 3 | 1 | 10 | 11 | 24 | 30 | 149 | 217 | 529 | 605 |
| TOTAL | 4 | 2 | 12 | 17 | 40 | 45 | 528 | 650 | 2,306 | 1,924 |

Ortopedia 106 A

20 Principales Motivos de Consulta por grupo de Edad y Sexo enero – septiembre 2017

| CAUSA | 45 – 59 | | 60 - 64 | | 65 o + | | Total Fem. | Total mas | Total general |
|--|--------------|--------------|--------------|------------|--------------|--------------|---------------|--------------|------------------|
| | f | m | f | m | f | m | | | |
| Otras gonartrosis primarias | 949 | 329 | 350 | 106 | 772 | 268 | 2,566 | 1,067 | 3,633 |
| (Osteo)artrosis primaria generalizada | 474 | 156 | 143 | 48 | 273 | 125 | 1,194 | 552 | 1,746 |
| Lumbago con ciática | 498 | 156 | 125 | 48 | 272 | 107 | 1,205 | 508 | 1,713 |
| Lumbago no especificado | 295 | 105 | 103 | 21 | 216 | 77 | 788 | 306 | 1,094 |
| Otras coxartrosis primarias | 244 | 83 | 103 | 34 | 253 | 78 | 765 | 292 | 1,057 |
| Fractura del maléolo externo | 214 | 108 | 72 | 20 | 102 | 33 | 586 | 378 | 964 |
| Síndrome de abducción dolorosa del hombro | 192 | 72 | 54 | 32 | 162 | 32 | 495 | 236 | 731 |
| Gonartrosis primaria, bilateral | 128 | 45 | 48 | 13 | 89 | 37 | 325 | 157 | 482 |
| Fractura de la epífisis inferior del cubito y del radio | 105 | 36 | 31 | 8 | 65 | 14 | 255 | 124 | 379 |
| Síndrome del túnel carpiano | 45 | 24 | 13 | 6 | 28 | 3 | 116 | 78 | 194 |
| Cervicalgia | 59 | 12 | 17 | 4 | 26 | 14 | 136 | 51 | 187 |
| Síndrome del manguito rotatorio | 63 | 17 | 13 | 5 | 40 | 15 | 131 | 53 | 184 |
| Fractura de otras partes de la pierna | 27 | 21 | 13 | 4 | 11 | 6 | 86 | 84 | 170 |
| Trastornos de disco lumbar y otros, con radiculopatía | 34 | 18 | 13 | 10 | 23 | 11 | 98 | 67 | 165 |
| Traumatismos superficiales múltiples de la muñeca y de la mano | 42 | 13 | 10 | 2 | 21 | 2 | 105 | 58 | 163 |
| Artrosis, no especificada | 35 | 19 | 14 | 6 | 36 | 12 | 113 | 47 | 160 |
| Fractura de la diáfisis de la tibia | 23 | 18 | 8 | 3 | 17 | 8 | 77 | 79 | 156 |
| Condromalacia de la rotula | 36 | 5 | 9 | 3 | 20 | 5 | 108 | 46 | 154 |
| Fractura de la epífisis inferior del radio | 38 | 9 | 7 | 3 | 21 | 2 | 87 | 42 | 129 |
| Hallux rigidus | 36 | 5 | 13 | 3 | 16 | 2 | 98 | 30 | 128 |
| Otros | 855 | 436 | 261 | 77 | 566 | 187 | 2,397 | 1,564 | 3,961 |
| TOTAL | 4,392 | 1,687 | 1,420 | 456 | 3,029 | 1,038 | 11,731 | 5,819 | 17,550 |

Ortopedia 106 A

20 Diagnósticos de Egreso más frecuentes enero – septiembre 2017

| Código | Causa | Femenino | Masculino | Total |
|--------|---|------------|------------|--------------|
| M170 | Gonartrosis primaria, bilateral | 49 | 17 | 66 |
| S826 | Fractura del maleolo externo | 26 | 33 | 59 |
| M171 | Otras gonartrosis primarias | 27 | 13 | 40 |
| S525 | Fractura de la epífisis inferior del radio | 22 | 11 | 33 |
| S823 | Fractura de la epífisis inferior de la tibia | 12 | 20 | 32 |
| S835 | Esguinces y torceduras que comprometen el ligamento cruzado (anterior) (posterior) de la rodilla | 16 | 15 | 31 |
| S721 | Fractura pertrocanteriana | 17 | 9 | 26 |
| S822 | Fractura de la diáfisis de la tibia | 5 | 21 | 26 |
| S523 | Fractura de la diáfisis del radio | 8 | 14 | 22 |
| M161 | Otras coxartrosis primarias | 19 | 2 | 21 |
| M841 | Falta de consolidación de fractura [seudoartrosis] | 5 | 16 | 21 |
| M160 | Coxartrosis primaria, bilateral | 16 | 4 | 20 |
| S522 | Fractura de la diáfisis del cubito | 3 | 16 | 19 |
| M511 | Trastornos de disco lumbar y otros, con radiculopatía | 10 | 8 | 18 |
| M751 | Síndrome del manguito rotatorio | 12 | 5 | 17 |
| S820 | Fractura de la rotula | 8 | 9 | 17 |
| M169 | Coxartrosis, no especificada | 11 | 5 | 16 |
| S723 | Fractura de la diáfisis del fémur | 4 | 12 | 16 |
| T844 | Complicación mecánica de otros dispositivos protésicos, implantes e injertos ortopédicos internos | 8 | 8 | 16 |
| M232 | Trastorno de menisco debido a desgarro o lesión antigua | 8 | 7 | 15 |
| | Otros | 276 | 290 | 566 |
| | TOTAL | 562 | 535 | 1,097 |

Ortopedia 106 A

20 Diagnósticos de Egreso por Grupo de Edad y Sexo más frecuentes enero – septiembre 2017

| CAUSA | < 1 | | 1 - 4 | | 5 - 14 | | 15 - 24 | | 25 - 44 | |
|---|----------|----------|----------|----------|----------|----------|-----------|-----------|------------|------------|
| | f | m | f | m | f | m | f | m | f | m |
| Gonartrosis primaria, bilateral | 0 | 0 | 0 | 0 | 0 | 0 | 0 | 0 | 8 | 1 |
| Fractura del maleolo externo | 0 | 0 | 0 | 0 | 0 | 0 | 4 | 6 | 6 | 16 |
| Otras gonartrosis primarias | 0 | 0 | 0 | 0 | 0 | 0 | 0 | 0 | 4 | 2 |
| Fractura de la epífisis inferior del radio | 0 | 0 | 0 | 0 | 0 | 0 | 1 | 1 | 4 | 8 |
| Fractura de la epífisis inferior de la tibia | 0 | 0 | 0 | 0 | 0 | 0 | 0 | 5 | 10 | 11 |
| Esguinces y torceduras que comprometen el ligamento cruzado (anterior) (posterior) de la rodilla | 0 | 0 | 0 | 0 | 1 | 1 | 6 | 3 | 6 | 9 |
| Fractura pertrocanteriana | 0 | 0 | 0 | 0 | 0 | 0 | 0 | 0 | 0 | 0 |
| Fractura de la diáfisis de la tibia | 0 | 0 | 0 | 0 | 0 | 0 | 0 | 8 | 2 | 10 |
| Fractura de la diáfisis del radio | 0 | 0 | 0 | 0 | 1 | 0 | 1 | 1 | 2 | 9 |
| Otras coxartrosis primarias | 0 | 0 | 0 | 0 | 0 | 0 | 0 | 0 | 2 | 1 |
| Falta de consolidación de fractura [pseudoartrosis] | 0 | 0 | 0 | 0 | 0 | 0 | 1 | 0 | 2 | 11 |
| Coxartrosis primaria, bilateral | 0 | 0 | 0 | 0 | 0 | 0 | 0 | 0 | 2 | 2 |
| Fractura de la diáfisis del cubito | 0 | 0 | 0 | 0 | 0 | 0 | 0 | 2 | 2 | 8 |
| Trastornos de disco lumbar y otros, con radiculopatía | 0 | 0 | 0 | 0 | 0 | 0 | 1 | 1 | 1 | 1 |
| Síndrome del manguito rotatorio | 0 | 0 | 0 | 0 | 0 | 0 | 0 | 0 | 0 | 0 |
| Fractura de la rotula | 0 | 0 | 0 | 0 | 0 | 0 | 0 | 0 | 3 | 7 |
| Coxartrosis, no especificada | 0 | 0 | 0 | 0 | 0 | 0 | 0 | 0 | 2 | 1 |
| Fractura de la diáfisis del fémur | 0 | 0 | 0 | 0 | 0 | 0 | 1 | 1 | 0 | 10 |
| Complicación mecánica de otros dispositivos protésicos, implantes e injertos ortopédicos internos | 0 | 0 | 0 | 0 | 0 | 0 | 1 | 0 | 2 | 5 |
| Trastorno de menisco debido a desgarro o lesión antigua | 0 | 0 | 0 | 0 | 0 | 0 | 2 | 1 | 5 | 5 |
| Otros | 0 | 0 | 0 | 0 | 1 | 1 | 28 | 49 | 76 | 120 |
| TOTAL | 0 | 0 | 0 | 0 | 3 | 2 | 46 | 78 | 139 | 237 |

Ortopedia 106 A

20 Diagnósticos de Egreso por Grupo de Edad y Sexo más frecuentes enero – septiembre 2017

| CAUSA | 45 – 59 | | 60 - 64 | | 65 o + | | Total Fem | Total mas | Total general |
|---|------------|------------|-----------|-----------|------------|-----------|------------|------------|---------------|
| | f | m | f | m | f | m | | | |
| Gonartrosis primaria, bilateral | 10 | 3 | 5 | 5 | 26 | 8 | 49 | 17 | 66 |
| Fractura del maleolo externo | 12 | 9 | 1 | 2 | 3 | 0 | 26 | 33 | 59 |
| Otras gonartrosis primarias | 7 | 4 | 6 | 1 | 10 | 6 | 27 | 13 | 40 |
| Fractura de la epífisis inferior del radio | 10 | 2 | 2 | 0 | 5 | 0 | 22 | 11 | 33 |
| Fractura de la epífisis inferior de la tibia | 2 | 3 | 0 | 1 | 0 | 0 | 12 | 20 | 32 |
| Esguinces y torceduras que comprometen el ligamento cruzado (anterior) (posterior) de la rodilla | 3 | 2 | 0 | 0 | 0 | 0 | 16 | 15 | 31 |
| Fractura pertrocanteriana | 0 | 0 | 1 | 0 | 16 | 9 | 17 | 9 | 26 |
| Fractura de la diáfisis de la tibia | 2 | 3 | 1 | 0 | 0 | 0 | 5 | 21 | 26 |
| Fractura de la diáfisis del radio | 4 | 2 | 0 | 1 | 0 | 1 | 8 | 14 | 22 |
| Otras coxartrosis primarias | 2 | 1 | 4 | 0 | 11 | 0 | 19 | 2 | 21 |
| Falta de consolidación de fractura [seudoartrosis] | 2 | 3 | 0 | 0 | 0 | 2 | 5 | 16 | 21 |
| Coxartrosis primaria, bilateral | 7 | 1 | 3 | 1 | 4 | 0 | 16 | 4 | 20 |
| Fractura de la diáfisis del cubito | 0 | 4 | 1 | 1 | 0 | 1 | 3 | 16 | 19 |
| Trastornos de disco lumbar y otros, con radiculopatía | 2 | 5 | 0 | 0 | 6 | 1 | 10 | 8 | 18 |
| Síndrome del manguito rotatorio | 8 | 1 | 1 | 2 | 3 | 2 | 12 | 5 | 17 |
| Fractura de la rotula | 1 | 2 | 1 | 0 | 3 | 0 | 8 | 9 | 17 |
| Coxartrosis, no especificada | 5 | 2 | 1 | 1 | 3 | 1 | 11 | 5 | 16 |
| Fractura de la diáfisis del fémur | 0 | 1 | 2 | 0 | 1 | 0 | 4 | 12 | 16 |
| Complicación mecánica de otros dispositivos protésicos, implantes e injertos ortopédicos internos | 2 | 0 | 0 | 0 | 3 | 3 | 8 | 8 | 16 |
| Trastorno de menisco debido a desgarro o lesión antigua | 1 | 1 | 0 | 0 | 0 | 0 | 8 | 7 | 15 |
| Otros | 76 | 79 | 29 | 10 | 66 | 31 | 276 | 290 | 566 |
| TOTAL | 156 | 128 | 58 | 25 | 160 | 65 | 562 | 535 | 1,097 |

Ortopedia 106 A

Principales Causas de Defunción enero – septiembre 2017

| Código | Causa | Femenino | Masculino | Total |
|--------------|--|----------|-----------|----------|
| A419 | Sepsis, no especificada | 1 | 0 | 1 |
| G560 | Síndrome del túnel carpiano | 0 | 1 | 1 |
| M160 | Coxartrosis primaria, bilateral | 1 | 0 | 1 |
| M161 | Otras coxartrosis primarias | 1 | 0 | 1 |
| N182 | Enfermedad renal crónica, etapa 2 | 1 | 0 | 1 |
| N185 | Enfermedad renal crónica, etapa 5 | 0 | 1 | 1 |
| R572 | Choque séptico | 0 | 1 | 1 |
| T847 | Infección y reacción inflamatoria debidas a otros dispositivos protésicos, implantes e injertos ortopédicos internos | 0 | 1 | 1 |
| TOTAL | | 4 | 4 | 8 |

Ortopedia 106 A

Principales causas de Defunción por Grupo de Edad y Sexo enero – septiembre 2017

| CAUSA | < 1 | | 1 - 4 | | 5 - 14 | | 15 - 24 | | 25 - 44 | |
|--|----------|----------|----------|----------|----------|----------|----------|----------|----------|----------|
| | f | m | f | m | f | m | f | m | f | m |
| Sepsis, no especificada | 0 | 0 | 0 | 0 | 0 | 0 | 0 | 0 | 0 | 0 |
| Síndrome del túnel carpiano | 0 | 0 | 0 | 0 | 0 | 0 | 0 | 0 | 0 | 1 |
| Coxartrosis primaria, bilateral | 0 | 0 | 0 | 0 | 0 | 0 | 0 | 0 | 0 | 0 |
| Otras coxartrosis primarias | 0 | 0 | 0 | 0 | 0 | 0 | 0 | 0 | 0 | 0 |
| Enfermedad renal crónica, etapa 2 | 0 | 0 | 0 | 0 | 0 | 0 | 0 | 0 | 0 | 0 |
| Enfermedad renal crónica, etapa 5 | 0 | 0 | 0 | 0 | 0 | 0 | 0 | 0 | 0 | 0 |
| Choque séptico | 0 | 0 | 0 | 0 | 0 | 0 | 0 | 0 | 0 | 0 |
| Infección y reacción inflamatoria debidas a otros dispositivos protésicos, implantes e injertos ortopédicos internos | 0 | 0 | 0 | 0 | 0 | 0 | 0 | 0 | 0 | 1 |
| TOTAL | 0 | 0 | 0 | 0 | 0 | 0 | 0 | 0 | 0 | 2 |

Ortopedia 106 A

Principales causas de Defunción por Grupo de Edad y Sexo enero – septiembre 2017

| CAUSA | 45 – 59 | | 60 - 64 | | 65 o + | | Total Fem. | Total mas | Total gene ral |
|--|----------|----------|----------|----------|----------|----------|---------------|--------------|----------------------|
| | f | m | f | m | f | m | | | |
| Sepsis, no especificada | 1 | 0 | 0 | 0 | 0 | 0 | 1 | 0 | 1 |
| Síndrome del túnel carpiano | 0 | 0 | 0 | 0 | 0 | 0 | 0 | 1 | 1 |
| Coxartrosis primaria, bilateral | 1 | 0 | 0 | 0 | 0 | 0 | 1 | 0 | 1 |
| Otras coxartrosis primarias | 0 | 0 | 0 | 0 | 1 | 0 | 1 | 0 | 1 |
| Enfermedad renal crónica, etapa 2 | 0 | 0 | 0 | 0 | 1 | 0 | 1 | 0 | 1 |
| Enfermedad renal crónica, etapa 5 | 0 | 1 | 0 | 0 | 0 | 0 | 0 | 1 | 1 |
| Choque séptico | 0 | 0 | 0 | 1 | 0 | 0 | 0 | 1 | 1 |
| Infección y reacción inflamatoria debidas a otros dispositivos protésicos, implantes e injertos ortopédicos internos | 0 | 0 | 0 | 0 | 0 | 0 | 0 | 1 | 1 |
| TOTAL | 2 | 1 | 0 | 1 | 2 | 0 | 4 | 4 | 8 |

Ortopedia 106 A

Principales Cirugías y Procedimientos enero – septiembre 2017

| Código | Causa | Femenino | Masculino | Total |
|--------|---|------------|------------|------------|
| 79.36 | Reducción abierta de fractura con fijación interna tibia y peroné | 37 | 61 | 98 |
| 80.26 | Artroscopia rodilla | 42 | 28 | 70 |
| 79.32 | Reducción abierta de fractura con fijación interna radio y cubito | 23 | 46 | 69 |
| 81.54 | Sustitución total de rodilla | 43 | 18 | 61 |
| 4.43 | Liberación de túnel carpiano | 43 | 8 | 51 |
| 81.51 | Sustitución total de cadera | 37 | 9 | 46 |
| 86.22 | Desbridamiento excisional de herida, infección o quemadura | 16 | 24 | 40 |
| 79.39 | Reducción abierta de fractura con fijación interna otros huesos específicos | 12 | 21 | 33 |
| 79.66 | Desbridamiento de sitio de fractura abierta tibia y peroné | 4 | 27 | 31 |
| 83.21 | Biopsia de tejido blando | 14 | 7 | 21 |
| 79.35 | Reducción abierta de fractura con fijación interna fémur | 8 | 9 | 17 |
| 83.63 | Reparación de manguito de los rotadores | 13 | 4 | 17 |
| 78.67 | Extracción de dispositivos implantados en el hueso tibia y peroné | 7 | 9 | 16 |
| 81.52 | Sustitución parcial de cadera | 12 | 1 | 13 |
| 78.63 | Extracción de dispositivos implantados en el hueso radio y cubito | 3 | 7 | 10 |
| 79.31 | Reducción abierta de fractura con fijación interna humero | 5 | 5 | 10 |
| 83.64 | Otra sutura de tendón | 3 | 7 | 10 |
| 83.13 | Otra tenotomía | 6 | 3 | 9 |
| 78.65 | Extracción de dispositivos implantados en el hueso fémur | 5 | 3 | 8 |
| 78.69 | Extracción de dispositivos implantados en el hueso otros | 4 | 4 | 8 |
| | Otros | 171 | 187 | 358 |
| | TOTAL | 508 | 488 | 996 |

Ortopedia 106 A

Principales Cirugías y Procedimientos por grupo de Edad y Sexo enero – septiembre 2017

| CAUSA | < 1 | | 1 - 4 | | 5 - 14 | | 15 - 24 | | 25 - 44 | |
|---|----------|----------|----------|----------|-----------|-----------|-----------|-----------|------------|------------|
| | f | m | f | m | f | m | f | m | f | m |
| Reducción abierta de fractura con fijación interna tibia y peroné | 0 | 0 | 0 | 0 | 1 | 0 | 1 | 13 | 16 | 36 |
| Artroscopia rodilla | 0 | 0 | 0 | 0 | 0 | 0 | 9 | 2 | 19 | 14 |
| Reducción abierta de fractura con fijación interna radio y cubito | 0 | 0 | 0 | 0 | 1 | 4 | 1 | 5 | 6 | 21 |
| Sustitución total de rodilla | 0 | 0 | 0 | 0 | 0 | 0 | 0 | 0 | 2 | 1 |
| Liberación de túnel carpiano | 0 | 0 | 1 | 0 | 0 | 0 | 1 | 1 | 6 | 2 |
| Sustitución total de cadera | 0 | 0 | 0 | 0 | 0 | 0 | 0 | 0 | 4 | 3 |
| Desbridamiento excisional de herida, infección o quemadura | 0 | 0 | 0 | 0 | 0 | 3 | 2 | 5 | 3 | 6 |
| Reducción abierta de fractura con fijación interna otros huesos específicos | 0 | 0 | 0 | 0 | 0 | 0 | 1 | 7 | 3 | 11 |
| Desbridamiento de sitio de fractura abierta tibia y peroné | 0 | 0 | 0 | 0 | 0 | 0 | 4 | 9 | 0 | 11 |
| Biopsia de tejido blando | 0 | 0 | 0 | 0 | 4 | 2 | 1 | 2 | 2 | 1 |
| Reducción abierta de fractura con fijación interna fémur | 0 | 0 | 0 | 0 | 0 | 0 | 1 | 1 | 0 | 3 |
| Reparación de manguito de los rotadores | 0 | 0 | 0 | 0 | 0 | 0 | 0 | 0 | 0 | 1 |
| Extracción de dispositivos implantados en el hueso tibia y peroné | 0 | 0 | 0 | 0 | 0 | 1 | 1 | 2 | 1 | 2 |
| Sustitución parcial de cadera | 0 | 0 | 0 | 0 | 0 | 0 | 0 | 0 | 0 | 0 |
| Extracción de dispositivos implantados en el hueso radio y cubito | 0 | 0 | 0 | 0 | 1 | 4 | 0 | 2 | 0 | 1 |
| Reducción abierta de fractura con fijación interna humero | 0 | 0 | 1 | 0 | 0 | 4 | 1 | 0 | 1 | 1 |
| Otra sutura de tendón | 0 | 0 | 0 | 0 | 0 | 0 | 1 | 0 | 0 | 4 |
| Otra tenotomía | 1 | 1 | 0 | 1 | 3 | 0 | 1 | 1 | 0 | 0 |
| Extracción de dispositivos implantados en el hueso fémur | 0 | 0 | 0 | 0 | 0 | 0 | 2 | 1 | 2 | 0 |
| Extracción de dispositivos implantados en el hueso otros | 0 | 0 | 0 | 0 | 0 | 0 | 0 | 0 | 1 | 3 |
| Otros | 2 | 4 | 5 | 6 | 9 | 13 | 19 | 36 | 43 | 67 |
| Total | 3 | 5 | 7 | 7 | 19 | 31 | 46 | 87 | 109 | 188 |

Ortopedia 106 A


Principales Cirugías y Procedimientos por grupo de Edad y Sexo enero – septiembre 2017

| CAUSA | 45 – 59 | | 60 – 64 | | 65 o + | | Total Fem | Total mas | Total genera l |
|---|------------|------------|-----------|-----------|------------|-----------|--------------|--------------|----------------------|
| | f | m | f | m | f | m | | | |
| Reducción abierta de fractura con fijación interna tibia y peroné | 11 | 10 | 3 | 1 | 5 | 1 | 37 | 61 | 98 |
| Artroscopia rodilla | 10 | 10 | 1 | 1 | 3 | 1 | 42 | 28 | 70 |
| Reducción abierta de fractura con fijación interna radio y cubito | 10 | 11 | 2 | 3 | 3 | 2 | 23 | 46 | 69 |
| Sustitución total de rodilla | 7 | 1 | 9 | 4 | 25 | 12 | 43 | 18 | 61 |
| Liberación de túnel carpiano | 28 | 5 | 3 | 0 | 4 | 0 | 43 | 8 | 51 |
| Sustitución total de cadera | 8 | 3 | 6 | 2 | 19 | 1 | 37 | 9 | 46 |
| Desbridamiento excisional de herida, infección o quemadura | 4 | 4 | 1 | 1 | 6 | 5 | 16 | 24 | 40 |
| Reducción abierta de fractura con fijación interna otros huesos específicos | 5 | 2 | 0 | 0 | 3 | 1 | 12 | 21 | 33 |
| Desbridamiento de sitio de fractura abierta tibia y peroné | 0 | 7 | 0 | 0 | 0 | 0 | 4 | 27 | 31 |
| Biopsia de tejido blando | 5 | 1 | 1 | 0 | 1 | 1 | 14 | 7 | 21 |
| Reducción abierta de fractura con fijación interna fémur | 1 | 2 | 1 | 0 | 5 | 3 | 8 | 9 | 17 |
| Reparación de manguito de los rotadores | 8 | 0 | 2 | 2 | 3 | 1 | 13 | 4 | 17 |
| Extracción de dispositivos implantados en el hueso tibia y peroné | 2 | 2 | 1 | 0 | 2 | 2 | 7 | 9 | 16 |
| Sustitución parcial de cadera | 1 | 0 | 1 | 0 | 10 | 1 | 12 | 1 | 13 |
| Extracción de dispositivos implantados en el hueso radio y cubito | 1 | 0 | 0 | 0 | 1 | 0 | 3 | 7 | 10 |
| Reducción abierta de fractura con fijación interna humero | 1 | 0 | 0 | 0 | 1 | 0 | 5 | 5 | 10 |
| Otra sutura de tendón | 1 | 3 | 0 | 0 | 1 | 0 | 3 | 7 | 10 |
| Otra tenotomía | 0 | 0 | 0 | 0 | 1 | 0 | 6 | 3 | 9 |
| Extracción de dispositivos implantados en el hueso fémur | 1 | 0 | 0 | 0 | 0 | 2 | 5 | 3 | 8 |
| Extracción de dispositivos implantados en el hueso otros | 3 | 1 | 0 | 0 | 0 | 0 | 4 | 4 | 8 |
| Otros | 48 | 46 | 14 | 4 | 31 | 11 | 171 | 187 | 358 |
| Total | 155 | 108 | 45 | 18 | 124 | 44 | 508 | 488 | 996 |

PORCENTAJE DE OCUPACIÓN



PROMEDIO DÍAS ESTANCIA



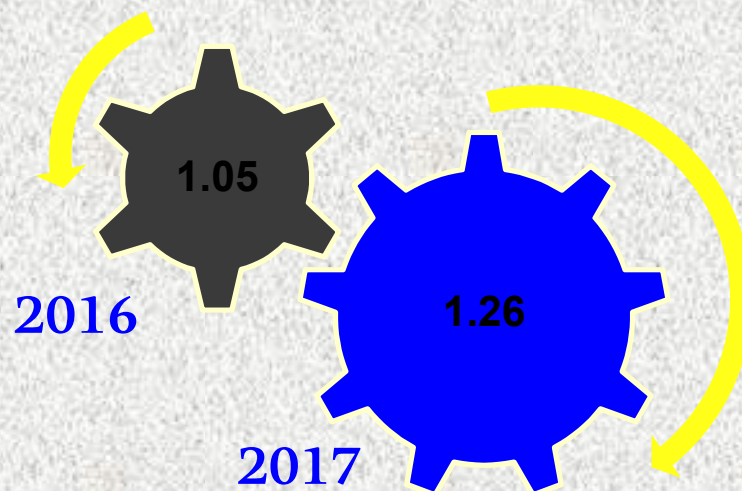
ORTOPEDIA

106 A

INDICE DE ROTACION



INTERVALO DE SUSTITUCION



ORTOPEDIA

106 A

Ortopedia 106 A

Recursos Humanos

| Categoría | Turno | | | | | Total |
|----------------------------------|----------|-----------|------------|-----------|-----------------|-----------|
| | Completo | Matutino | Vespertino | Nocturno | Sab, dom y fest | |
| Rama médica | | | | | | |
| Jefe de servicios | 1 | 1 | 0 | 0 | 0 | 2 |
| Medico especialista “A” | 0 | 6 | 0 | 0 | 0 | 6 |
| Medico especialista B | 0 | 3 | 0 | 0 | 0 | 3 |
| Medico especialista C | 0 | 8 | 0 | 0 | 0 | 8 |
| Rama de enfermería | | | | | | |
| Jefe de enfermeras C | 0 | 1 | 0 | 0 | 0 | 1 |
| Enfermera general titulada A | 0 | 3 | 3 | 1 | 0 | 7 |
| Auxiliar de enfermería “A” | 0 | 1 | 1 | 1 | 0 | 3 |
| Enfermera general titulada “B” | 0 | 2 | 0 | 1 | 0 | 3 |
| Enfermera general titulada C | 0 | 5 | 2 | 3 | 0 | 10 |
| Rama paramédica | | | | | | |
| Técnico laboratorista “A” | 0 | 1 | 0 | 0 | 0 | 1 |
| Afanadora | 0 | 3 | 2 | 2 | 1 | 8 |
| Camillero | 0 | 1 | 1 | 4 | 0 | 6 |
| Rama administrativa afín | | | | | | |
| Apoyo administrativo en salud-A7 | 0 | 2 | 0 | 0 | 0 | 2 |
| Apoyo administrativo en salud-A6 | 0 | 3 | 0 | 1 | 0 | 4 |
| Apoyo administrativo en salud-A4 | 0 | 1 | 0 | 0 | 0 | 1 |
| Apoyo administrativo en salud-A3 | 0 | 1 | 2 | 0 | 1 | 4 |
| Total | 1 | 42 | 11 | 13 | 2 | 69 |

Dermatología 109 A

Comparativo de Productividad enero – septiembre 2016 / 2017

| Actividad | 2016 | | | | 2017 | | | |
|----------------------------|---------------|---------------|--------------|--------------|---------------|---------------|---------------|--------------|
| | Programado | Realizado | % de Avance | Calificación | Programado | Realizado | % de avance | Calificación |
| Consultas de primera vez | 4,108 | 5,360 | 130.48 | V | 4,362 | 5,537 | 126.94 | V |
| Consultas subsecuentes | 13,744 | 11,429 | 83.16 | R | 12,617 | 12,638 | 100.17 | V |
| Interconsultas | | 17 | | | | 180 | | |
| Total | 17,852 | 16,806 | 94.14 | A | 16,979 | 18,355 | 108.10 | V |
| Ingresos | | 71 | | | | 47 | | |
| Egresos | 271 | 70 | 25.83 | R | 116 | 46 | 39.66 | R |
| Intervenciones quirúrgicas | 2,121 | 2,251 | 106.16 | V | 2,262 | 2,247 | 99.34 | V |
| Procedimientos | | 4,756 | | | | 4,693 | | |
| Días paciente | 1,643 | 1,938 | 117.95 | V | 1,889 | 1,720 | 91.05 | A |
| Días cama | 2,475 | 2,750 | 111.00 | V | 2,466 | 2,627 | 106.53 | V |
| Porcentaje de ocupación | 66.38 | 70.47 | 106.16 | V | 76.60 | 65.47 | 85.47 | R |

Dermatología 109 A

20 Principales Motivos de Consulta enero – septiembre 2017

| Código | Causa | Femenino | Masculino | Total | % |
|--------|---|---------------|--------------|---------------|---------------|
| L309 | Dermatitis, no especificada | 2,135 | 1,145 | 3,280 | 17.87 |
| L700 | Acné vulgar | 667 | 521 | 1,188 | 6.47 |
| C443 | Tumor maligno de la piel de otras partes y de las no especificadas de la cara | 680 | 365 | 1,045 | 5.69 |
| B07X | Verrugas víricas | 356 | 296 | 652 | 3.55 |
| L811 | Cloasma | 532 | 40 | 572 | 3.12 |
| L853 | Xerosis del cutis | 317 | 186 | 503 | 2.74 |
| L400 | Psoriasis vulgar | 255 | 217 | 472 | 2.57 |
| L209 | Dermatitis atópica, no especificada | 285 | 170 | 455 | 2.48 |
| L208 | Otras dermatitis atópicas | 283 | 160 | 443 | 2.41 |
| L100 | Pénfigo vulgar | 248 | 175 | 423 | 2.30 |
| L82X | Queratosis seborreica | 268 | 110 | 378 | 2.06 |
| L719 | Rosacea, no especificada | 275 | 86 | 361 | 1.97 |
| B351 | Tiña de las uñas | 234 | 123 | 357 | 1.94 |
| D239 | Tumor benigno de la piel, sitio no especificado | 235 | 102 | 337 | 1.84 |
| L709 | Acné, no especificado | 196 | 141 | 337 | 1.84 |
| L80X | Vitíligo | 243 | 90 | 333 | 1.81 |
| B07X01 | Verrugas por virus de papiloma humano | 116 | 211 | 327 | 1.78 |
| A630 | Verrugas (venéreas) anogenitales | 27 | 271 | 298 | 1.62 |
| L308 | Otras dermatitis especificadas | 153 | 86 | 239 | 1.30 |
| L218 | Otras dermatitis seborreicas | 121 | 71 | 192 | 1.05 |
| | Otros | 4,086 | 2,077 | 6,163 | 33.58 |
| | TOTAL | 11,712 | 6,643 | 18,355 | 100.00 |

Dermatología 109 A

20 Principales Motivos de Consulta por grupo de Edad y Sexo enero – septiembre 2017

| CAUSA | < 1 | | 1 - 4 | | 5 - 14 | | 15 - 24 | | 25 - 44 | |
|---|----------|-----------|-----------|-----------|------------|------------|--------------|--------------|--------------|--------------|
| | f | m | f | m | f | m | f | m | f | m |
| Dermatitis, no especificada | 1 | 3 | 8 | 9 | 38 | 38 | 203 | 150 | 533 | 340 |
| Acné vulgar | 0 | 0 | 0 | 1 | 26 | 25 | 342 | 383 | 254 | 93 |
| Tumor maligno de la piel de otras partes y de las no especificadas de la cara | 0 | 0 | 0 | 0 | 2 | 4 | 7 | 14 | 65 | 24 |
| Verrugas víricas | 0 | 0 | 4 | 0 | 23 | 39 | 54 | 78 | 89 | 103 |
| Cloasma | 0 | 0 | 0 | 0 | 0 | 0 | 9 | 5 | 259 | 16 |
| Xerosis del cutis | 0 | 0 | 0 | 0 | 6 | 3 | 16 | 13 | 84 | 52 |
| Psoriasis vulgar | 0 | 0 | 0 | 0 | 0 | 0 | 13 | 10 | 66 | 67 |
| Dermatitis atópica, no especificada | 0 | 0 | 3 | 9 | 21 | 17 | 48 | 43 | 89 | 46 |
| Otras dermatitis atópicas | 2 | 4 | 5 | 8 | 30 | 10 | 61 | 48 | 82 | 36 |
| Pénfigo vulgar | 0 | 0 | 0 | 0 | 0 | 0 | 3 | 6 | 68 | 33 |
| Queratosis seborreica | 0 | 0 | 0 | 0 | 0 | 0 | 3 | 3 | 33 | 13 |
| Rosacea, no especificada | 0 | 0 | 0 | 0 | 0 | 0 | 27 | 4 | 98 | 27 |
| Tiña de las uñas | 0 | 0 | 0 | 0 | 2 | 4 | 2 | 6 | 44 | 27 |
| Tumor benigno de la piel, sitio no especificado | 0 | 0 | 1 | 0 | 3 | 3 | 22 | 12 | 62 | 29 |
| Acné, no especificado | 0 | 0 | 1 | 0 | 5 | 5 | 85 | 108 | 89 | 21 |
| Vitíligo | 0 | 0 | 0 | 0 | 17 | 8 | 43 | 17 | 67 | 34 |
| Verrugas por virus de papiloma humano | 0 | 0 | 1 | 0 | 4 | 9 | 23 | 54 | 38 | 102 |
| Verrugas (venéreas) anogenitales | 0 | 0 | 1 | 0 | 0 | 1 | 4 | 58 | 19 | 128 |
| Otras dermatitis especificadas | 0 | 0 | 0 | 0 | 0 | 1 | 15 | 8 | 43 | 26 |
| Otras dermatitis seborreicas | 0 | 0 | 0 | 0 | 6 | 4 | 16 | 9 | 44 | 21 |
| Otros | 2 | 6 | 27 | 17 | 74 | 69 | 414 | 327 | 1,127 | 605 |
| Total | 5 | 13 | 51 | 44 | 257 | 240 | 1,410 | 1,356 | 3,253 | 1,843 |

Dermatología 109 A

20 Principales Motivos de Consulta por grupo de Edad y Sexo enero – septiembre 2017

| CAUSA | 45 – 59 | | 60 - 64 | | 65 o + | | Total Fem. | Total mas | Total general |
|---|--------------|--------------|------------|------------|--------------|--------------|---------------|--------------|---------------|
| | f | m | f | m | f | m | | | |
| Dermatitis, no especificada | 708 | 263 | 191 | 95 | 453 | 247 | 2,135 | 1,145 | 3,280 |
| Acné vulgar | 32 | 7 | 4 | 5 | 9 | 7 | 667 | 521 | 1,188 |
| Tumor maligno de la piel de otras partes y de las no especificadas de la cara | 137 | 73 | 70 | 35 | 399 | 215 | 680 | 365 | 1,045 |
| Verrugas víricas | 117 | 47 | 32 | 13 | 37 | 16 | 356 | 296 | 652 |
| Cloasma | 227 | 14 | 27 | 2 | 10 | 3 | 532 | 40 | 572 |
| Xerosis del cutis | 102 | 38 | 26 | 17 | 83 | 63 | 317 | 186 | 503 |
| Psoriasis vulgar | 86 | 83 | 39 | 26 | 51 | 31 | 255 | 217 | 472 |
| Dermatitis atópica, no especificada | 70 | 23 | 22 | 10 | 32 | 22 | 285 | 170 | 455 |
| Otras dermatitis atópicas | 64 | 27 | 13 | 10 | 26 | 17 | 283 | 160 | 443 |
| Pénfigo vulgar | 98 | 92 | 32 | 23 | 47 | 21 | 248 | 175 | 423 |
| Queratosis seborreica | 69 | 24 | 52 | 20 | 111 | 50 | 268 | 110 | 378 |
| Rosacea, no especificada | 107 | 27 | 22 | 4 | 21 | 24 | 275 | 86 | 361 |
| Tiña de las uñas | 107 | 39 | 30 | 16 | 49 | 31 | 234 | 123 | 357 |
| Tumor benigno de la piel, sitio no especificado | 80 | 19 | 20 | 14 | 47 | 25 | 235 | 102 | 337 |
| Acné, no especificado | 12 | 1 | 2 | 2 | 2 | 4 | 196 | 141 | 337 |
| Vitíligo | 83 | 18 | 9 | 6 | 24 | 7 | 243 | 90 | 333 |
| Verrugas por virus de papiloma humano | 34 | 36 | 6 | 5 | 10 | 5 | 116 | 211 | 327 |
| Verrugas (venéreas) anogenitales | 1 | 69 | 0 | 9 | 2 | 6 | 27 | 271 | 298 |
| Otras dermatitis especificadas | 60 | 17 | 11 | 8 | 24 | 26 | 153 | 86 | 239 |
| Otras dermatitis seborreicas | 35 | 16 | 7 | 6 | 13 | 15 | 121 | 71 | 192 |
| Otros | 1,363 | 507 | 348 | 159 | 731 | 387 | 4,086 | 2,077 | 6,163 |
| Total | 3,592 | 1,440 | 963 | 485 | 2,181 | 1,222 | 11,712 | 6,643 | 18,355 |

Dermatología 109 A

Diagnósticos de Egreso más frecuentes enero – septiembre 2017

| Código | Causa | Femenino | Masculino | Total |
|--------------|--|-----------|-----------|-----------|
| L100 | Pénfigo vulgar | 4 | 5 | 9 |
| L26X | Dermatitis exfoliativa | 1 | 3 | 4 |
| L109 | Pénfigo, no especificado | 2 | 1 | 3 |
| L958 | Otras vasculitis limitadas a la piel | 0 | 3 | 3 |
| B430 | Cromomycosis cutánea | 0 | 1 | 1 |
| C500 | Tumor maligno del pezón y areola mamaria | 1 | 0 | 1 |
| D690 | Purpura alérgica | 0 | 1 | 1 |
| D890 | Hipergammaglobulinemia policlonal | 1 | 0 | 1 |
| E660 | Obesidad debida a exceso de calorías | 0 | 1 | 1 |
| E780 | Hipercolesterolemia pura | 1 | 0 | 1 |
| E781 | Hipergliceridemia pura | 0 | 1 | 1 |
| H105 | Blefarconjuntivitis | 0 | 1 | 1 |
| J90X | Derrame pleural no clasificado en otra parte | 1 | 0 | 1 |
| L030 | Celulitis de los dedos de la mano y del pie | 1 | 0 | 1 |
| L088 | Otras infecciones locales especificadas de la piel y del tejido subcutáneo | 1 | 0 | 1 |
| L089 | Infección local de la piel y del tejido subcutáneo, no especificada | 0 | 1 | 1 |
| L102 | Pénfigo foliaceo | 0 | 1 | 1 |
| L129 | Penfigoide, no especificado | 1 | 0 | 1 |
| L200 | Prurigo de besnier | 1 | 0 | 1 |
| L210 | Seborrea capitis | 0 | 1 | 1 |
| | Otros | 5 | 6 | 11 |
| TOTAL | | 20 | 26 | 46 |

Dermatología 109 A

Diagnósticos de Egreso por Grupo de Edad y Sexo más frecuentes enero – septiembre 2017

| CAUSA | < 1 | | 1 - 4 | | 5 - 14 | | 15 - 24 | | 25 - 44 | |
|--|----------|----------|----------|----------|----------|----------|----------|----------|----------|-----------|
| | f | m | f | m | f | m | f | m | f | m |
| Pénfigo vulgar | 0 | 0 | 0 | 0 | 0 | 0 | 0 | 0 | 2 | 3 |
| Dermatitis exfoliativa | 0 | 0 | 0 | 0 | 0 | 0 | 1 | 0 | 0 | 1 |
| Pénfigo, no especificado | 0 | 0 | 0 | 0 | 0 | 0 | 0 | 0 | 0 | 0 |
| Otras vasculitis limitadas a la piel | 0 | 0 | 0 | 0 | 0 | 0 | 0 | 0 | 0 | 0 |
| Cromomicosis cutánea | 0 | 0 | 0 | 0 | 0 | 0 | 0 | 0 | 0 | 0 |
| Tumor maligno del pezón y areola mamaria | 0 | 0 | 0 | 0 | 0 | 0 | 0 | 0 | 0 | 0 |
| Purpura alérgica | 0 | 0 | 0 | 0 | 0 | 0 | 0 | 1 | 0 | 0 |
| Hipergammaglobulinemia policlonal | 0 | 0 | 0 | 0 | 0 | 0 | 0 | 0 | 1 | 0 |
| Obesidad debida a exceso de calorías | 0 | 0 | 0 | 0 | 0 | 0 | 0 | 0 | 0 | 1 |
| Hipercolesterolemia pura | 0 | 0 | 0 | 0 | 0 | 0 | 0 | 0 | 0 | 0 |
| Hipergliceridemia pura | 0 | 0 | 0 | 0 | 0 | 0 | 0 | 0 | 0 | 1 |
| Blefarconjuntivitis | 0 | 0 | 0 | 0 | 0 | 0 | 0 | 0 | 0 | 1 |
| Derrame pleural no clasificado en otra parte | 0 | 0 | 0 | 0 | 0 | 0 | 0 | 0 | 0 | 0 |
| Celulitis de los dedos de la mano y del pie | 0 | 0 | 0 | 0 | 0 | 0 | 0 | 0 | 1 | 0 |
| Otras infecciones locales especificadas de la piel y del tejido subcutáneo | 0 | 0 | 0 | 0 | 0 | 0 | 0 | 0 | 0 | 0 |
| Infección local de la piel y del tejido subcutáneo, no especificada | 0 | 0 | 0 | 0 | 0 | 0 | 0 | 0 | 0 | 1 |
| Pénfigo foliaceo | 0 | 0 | 0 | 0 | 0 | 0 | 0 | 0 | 0 | 0 |
| Penfigoide, no especificado | 0 | 0 | 0 | 0 | 0 | 0 | 0 | 0 | 0 | 0 |
| Prurigo de besnier | 0 | 0 | 0 | 0 | 0 | 0 | 0 | 0 | 1 | 0 |
| Seborrea capitis | 0 | 0 | 0 | 0 | 0 | 0 | 0 | 0 | 0 | 0 |
| Otros | 0 | 0 | 0 | 0 | 0 | 0 | 1 | 1 | 0 | 3 |
| TOTAL | 0 | 0 | 0 | 0 | 0 | 0 | 2 | 2 | 5 | 11 |

Dermatología 109 A

Diagnósticos de Egreso por Grupo de Edad y Sexo más frecuentes enero – septiembre 2017

| CAUSA | 45 – 59 | | 60 – 64 | | 65 o + | | Total Fem. | Total mas | Total general |
|--|----------|----------|----------|----------|----------|----------|------------|-----------|---------------|
| | f | m | f | m | f | m | | | |
| Pénfigo vulgar | 0 | 2 | 2 | 0 | 0 | 0 | 4 | 5 | 9 |
| Dermatitis exfoliativa | 0 | 1 | 0 | 1 | 0 | 0 | 1 | 3 | 4 |
| Pénfigo, no especificado | 0 | 0 | 1 | 0 | 1 | 1 | 2 | 1 | 3 |
| Otras vasculitis limitadas a la piel | 0 | 1 | 0 | 1 | 0 | 1 | 0 | 3 | 3 |
| Cromomycosis cutánea | 0 | 1 | 0 | 0 | 0 | 0 | 0 | 1 | 1 |
| Tumor maligno del pezón y areola mamaria | 0 | 0 | 1 | 0 | 0 | 0 | 1 | 0 | 1 |
| Purpura alérgica | 0 | 0 | 0 | 0 | 0 | 0 | 0 | 1 | 1 |
| Hipergammaglobulinemia policlonal | 0 | 0 | 0 | 0 | 0 | 0 | 1 | 0 | 1 |
| Obesidad debida a exceso de calorías | 0 | 0 | 0 | 0 | 0 | 0 | 0 | 1 | 1 |
| Hipercolesterolemia pura | 0 | 0 | 0 | 0 | 1 | 0 | 1 | 0 | 1 |
| Hipergliceridemia pura | 0 | 0 | 0 | 0 | 0 | 0 | 0 | 1 | 1 |
| Blefarconjuntivitis | 0 | 0 | 0 | 0 | 0 | 0 | 0 | 1 | 1 |
| Derrame pleural no clasificado en otra parte | 1 | 0 | 0 | 0 | 0 | 0 | 1 | 0 | 1 |
| Celulitis de los dedos de la mano y del pie | 0 | 0 | 0 | 0 | 0 | 0 | 1 | 0 | 1 |
| Otras infecciones locales especificadas de la piel y del tejido subcutáneo | 1 | 0 | 0 | 0 | 0 | 0 | 1 | 0 | 1 |
| Infección local de la piel y del tejido subcutáneo, no especificada | 0 | 0 | 0 | 0 | 0 | 0 | 0 | 1 | 1 |
| Pénfigo foliaceo | 0 | 1 | 0 | 0 | 0 | 0 | 0 | 1 | 1 |
| Penfigoide, no especificado | 0 | 0 | 0 | 0 | 1 | 0 | 1 | 0 | 1 |
| Prurigo de besnier | 0 | 0 | 0 | 0 | 0 | 0 | 1 | 0 | 1 |
| Seborrea capitis | 0 | 1 | 0 | 0 | 0 | 0 | 0 | 1 | 1 |
| Otros | 3 | 1 | 0 | 0 | 1 | 1 | 5 | 6 | 11 |
| TOTAL | 5 | 8 | 4 | 2 | 4 | 3 | 20 | 26 | 46 |

Dermatología 109 A

Principales causas de Defunción enero – septiembre 2017

| Código | Causa | Femenino | Masculino | Total |
|--------|-------|----------|-----------|-------|
| | | | | |
| | | | | |
| | Total | 0 | 0 | 0 |

Dermatología 109 A

Principales causas de Defunción por Grupo de Edad y Sexo enero – septiembre 2016

| CAUSA | < 1 | | 1 - 4 | | 5 - 14 | | 15 - 24 | | 25 - 44 | |
|--------------|----------|----------|----------|----------|----------|----------|----------|----------|----------|----------|
| | f | m | f | m | f | m | f | m | f | m |
| | | | | | | | | | | |
| TOTAL | 0 | 0 | 0 | 0 | 0 | 0 | 0 | 0 | 0 | 0 |

| CAUSA | 45 - 59 | | 60 - 64 | | 65 o + | | Total Fem. | Total mas | Total general |
|--------------|----------|----------|----------|----------|----------|----------|---------------|--------------|------------------|
| | f | m | f | m | f | m | | | |
| | | | | | | | | | |
| TOTAL | 0 | 0 | 0 | 0 | 0 | 0 | 0 | 0 | 0 |

Dermatología 109 A

Principales Cirugías y Procedimientos enero – septiembre 2017

| Código | CAUSA | Femenino | Masculino | Total |
|--------|---|--------------|--------------|--------------|
| 99.82 | Terapia de luz ultravioleta | 2,650 | 1,842 | 4,492 |
| 863X | Otra extirpación local o destrucción de lesión o tejido de piel y tejido subcutáneo | 1,025 | 567 | 1,592 |
| 86.11 | Biopsia de piel y tejido subcutáneo | 358 | 224 | 582 |
| 86.24 | Quimioterapia de piel | 38 | 36 | 74 |
| 25.02 | Biopsia abierta de la lengua | 33 | 15 | 48 |
| 99.83 | Otra fototerapia | 17 | 18 | 35 |
| 97.38 | Retirada de suturas de cabeza y cuello (retirada de puntos) | 21 | 13 | 34 |
| 00.C3 | Crioterapia | 19 | 8 | 27 |
| 00.F9 | Curación de herida | 5 | 4 | 9 |
| 24.11 | Biopsia de encía | 5 | 2 | 7 |
| 27.24 | Biopsia de boca, estructura no especificada | 4 | 2 | 6 |
| 86.25 | Abrasión dérmica | 3 | 3 | 6 |
| 86.86 | Onicoplastia | 3 | 2 | 5 |
| 99.92 | Otra acupuntura | 2 | 2 | 4 |
| 25.01 | Biopsia cerrada de lengua (puncion-aspiracion con aguja fina [paaf] | 2 | 1 | 3 |
| 86.99 | Otra operación sobre la piel y tejido subcutáneo | 1 | 2 | 3 |
| 27.23 | Biopsia de labio | 1 | 1 | 2 |
| 86.23 | Extracción de una, lecho de una o pliegue de una | 1 | 1 | 2 |
| 86.75 | Revisión de injerto o colgajo | 1 | 1 | 2 |
| 88.72 | Ultrasonografía diagnostica del corazón | 0 | 1 | 1 |
| | Otros | 5 | 1 | 6 |
| | TOTAL | 4,194 | 2,746 | 6,940 |

Dermatología 109 A

Principales Cirugías y Procedimientos por grupo de Edad y Sexo enero – septiembre 2017

| CAUSA | < 1 | | 1 - 4 | | 5 - 14 | | 15 - 24 | | 25 - 44 | |
|---|----------|----------|-----------|-----------|-----------|-----------|------------|------------|--------------|------------|
| | f | m | f | m | f | m | f | m | f | m |
| Terapia de luz ultravioleta | 2 | 5 | 9 | 16 | 68 | 83 | 188 | 163 | 648 | 508 |
| Otra extirpación local o destrucción de lesión o tejido de piel y tejido subcutáneo | 0 | 2 | 3 | 3 | 13 | 8 | 71 | 83 | 242 | 130 |
| Biopsia de piel y tejido subcutáneo | 0 | 0 | 0 | 3 | 6 | 2 | 41 | 34 | 109 | 67 |
| Quimioterapia de piel | 0 | 1 | 0 | 0 | 2 | 2 | 11 | 19 | 13 | 8 |
| Biopsia abierta de la lengua | 0 | 0 | 0 | 0 | 2 | 1 | 3 | 3 | 5 | 2 |
| Otra fototerapia | 0 | 0 | 0 | 0 | 2 | 0 | 0 | 3 | 3 | 7 |
| Retirada de suturas de cabeza y cuello (retirada de puntos) | 0 | 0 | 0 | 0 | 2 | 1 | 1 | 2 | 3 | 4 |
| Crioterapia | 0 | 0 | 0 | 0 | 1 | 1 | 1 | 1 | 5 | 1 |
| Curación de herida | 0 | 0 | 0 | 0 | 0 | 0 | 0 | 0 | 2 | 1 |
| Biopsia de encía | 0 | 0 | 0 | 1 | 0 | 0 | 0 | 0 | 2 | 0 |
| Biopsia de boca, estructura no especificada | 0 | 0 | 0 | 0 | 1 | 0 | 0 | 2 | 0 | 0 |
| Abrasión dérmica | 0 | 0 | 0 | 0 | 0 | 0 | 0 | 2 | 3 | 1 |
| Onicoplastia | 0 | 0 | 0 | 0 | 0 | 0 | 0 | 0 | 1 | 2 |
| Otra acupuntura | 0 | 0 | 0 | 0 | 0 | 0 | 0 | 0 | 1 | 1 |
| Biopsia cerrada de lengua (puncion-aspiracion con aguja fina [paaf]) | 0 | 0 | 0 | 0 | 0 | 0 | 1 | 0 | 0 | 1 |
| Otra operación sobre la piel y tejido subcutáneo | 0 | 0 | 0 | 0 | 0 | 0 | 0 | 0 | 0 | 0 |
| Biopsia de labio | 0 | 0 | 0 | 0 | 1 | 0 | 0 | 0 | 0 | 0 |
| Extracción de una, lecho de una o pliegue de una | 0 | 0 | 0 | 0 | 0 | 0 | 0 | 0 | 0 | 1 |
| Revisión de injerto o colgajo | 0 | 0 | 0 | 0 | 0 | 0 | 0 | 0 | 1 | 1 |
| Ultrasonografía diagnostica del corazón | 0 | 0 | 0 | 0 | 0 | 0 | 0 | 0 | 0 | 1 |
| Otros | 0 | 0 | 0 | 0 | 0 | 0 | 0 | 0 | 1 | 0 |
| TOTAL | 2 | 8 | 12 | 23 | 98 | 98 | 317 | 312 | 1,039 | 736 |

Dermatología 109 A

Principales Cirugías y Procedimientos por grupo de Edad y Sexo enero – septiembre 2017

| CAUSA | 45 – 59 | | 60 – 64 | | 65 o + | | Total Fem. | Total mas | Total general |
|---|--------------|------------|------------|------------|------------|------------|--------------|--------------|---------------|
| | f | m | f | m | f | m | | | |
| Terapia de luz ultravioleta | 1,034 | 578 | 293 | 160 | 408 | 329 | 2,650 | 1,842 | 4,492 |
| Otra extirpación local o destrucción de lesión o tejido de piel y tejido subcutáneo | 266 | 126 | 96 | 34 | 334 | 181 | 1,025 | 567 | 1,592 |
| Biopsia de piel y tejido subcutáneo | 93 | 52 | 21 | 20 | 88 | 46 | 358 | 224 | 582 |
| Quimioterapia de piel | 5 | 3 | 4 | 0 | 3 | 3 | 38 | 36 | 74 |
| Biopsia abierta de la lengua | 10 | 4 | 1 | 3 | 12 | 2 | 33 | 15 | 48 |
| Otra fototerapia | 6 | 4 | 1 | 0 | 5 | 4 | 17 | 18 | 35 |
| Retirada de suturas de cabeza y cuello (retirada de puntos) | 5 | 3 | 3 | 0 | 7 | 3 | 21 | 13 | 34 |
| Crioterapia | 10 | 2 | 2 | 1 | 0 | 2 | 19 | 8 | 27 |
| Curación de herida | 2 | 1 | 0 | 2 | 1 | 0 | 5 | 4 | 9 |
| Biopsia de encía | 1 | 0 | 0 | 0 | 2 | 1 | 5 | 2 | 7 |
| Biopsia de boca, estructura no especificada | 3 | 0 | 0 | 0 | 0 | 0 | 4 | 2 | 6 |
| Abrasión dérmica | 0 | 0 | 0 | 0 | 0 | 0 | 3 | 3 | 6 |
| Onicoplastia | 1 | 0 | 0 | 0 | 1 | 0 | 3 | 2 | 5 |
| Otra acupuntura | 1 | 0 | 0 | 0 | 0 | 1 | 2 | 2 | 4 |
| Biopsia cerrada de lengua (puncion-aspiracion con aguja fina [paaf]) | 1 | 0 | 0 | 0 | 0 | 0 | 2 | 1 | 3 |
| Otra operación sobre la piel y tejido subcutáneo | 1 | 0 | 0 | 1 | 0 | 1 | 1 | 2 | 3 |
| Biopsia de labio | 0 | 1 | 0 | 0 | 0 | 0 | 1 | 1 | 2 |
| Extracción de una, lecho de una o pliegue de una | 1 | 0 | 0 | 0 | 0 | 0 | 1 | 1 | 2 |
| Revisión de injerto o colgajo | 0 | 0 | 0 | 0 | 0 | 0 | 1 | 1 | 2 |
| Ultrasonografía diagnostica del corazón | 0 | 0 | 0 | 0 | 0 | 0 | 0 | 1 | 1 |
| Otros | 2 | 0 | 0 | 0 | 2 | 1 | 5 | 1 | 6 |
| TOTAL | 1,442 | 774 | 421 | 221 | 863 | 574 | 4,194 | 2,746 | 6,940 |

PORCENTAJE DE OCUPACIÓN



PROMEDIO DÍAS ESTANCIA



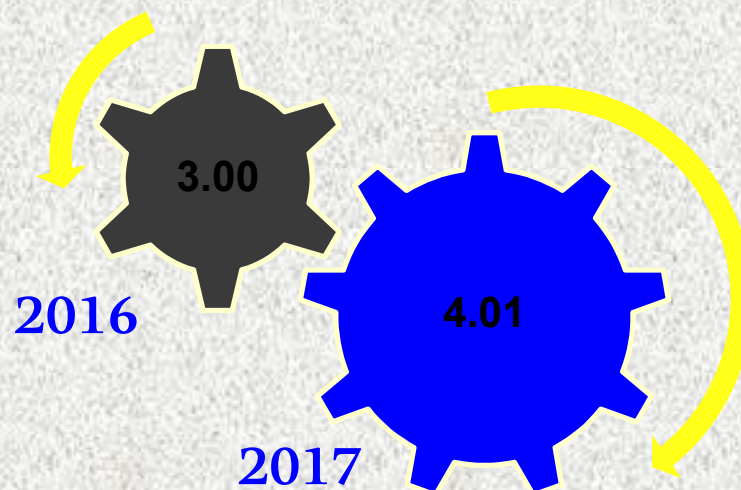
DERMATOLOGÍA

109 A

INDICE DE ROTACION



INTERVALO DE SUSTITUCION



DERMATOLOGÍA

109 A

Dermatología 109 A

Recursos Humanos

| Categoría | Turno | | | | | Total |
|--------------------------------------|----------|-----------|------------|----------|-----------------|-----------|
| | Completo | Matutino | Vespertino | Nocturno | Sab, dom y fest | |
| Rama médica | | | | | | |
| Medico especialista “A” | 0 | 0 | 1 | 0 | 0 | 1 |
| Medico especialista B | 0 | 2 | 0 | 0 | 0 | 2 |
| Medico especialista C | 0 | 10 | 0 | 0 | 0 | 10 |
| Cirujano dentista C | 0 | 1 | 0 | 0 | 0 | 1 |
| Rama de enfermería | | | | | | |
| Jefe de enfermeras C | 0 | 1 | 0 | 0 | 0 | 1 |
| Enfermera especialista A | 0 | 1 | 0 | 0 | 0 | 1 |
| Enfermera general titulada A | 0 | 2 | 1 | 1 | 0 | 4 |
| Auxiliar de enfermería “A” | 0 | 1 | 0 | 0 | 0 | 1 |
| Enfermera general titulada “B” | 0 | 0 | 2 | 0 | 0 | 2 |
| Auxiliar de enfermería B | 0 | 1 | 0 | 0 | 0 | 1 |
| Enfermera especialista C | 0 | 0 | 1 | 0 | 0 | 1 |
| Rama paramédica | | | | | | |
| Químico A | 0 | 1 | 1 | 0 | 0 | 2 |
| Afanadora | 0 | 4 | 1 | 0 | 0 | 5 |
| Camillero | 0 | 1 | 0 | 0 | 0 | 1 |
| Lavandera en hospital | 0 | 0 | 0 | 0 | 2 | 2 |
| Operador de calderas en hospital | 0 | 1 | 0 | 0 | 0 | 1 |
| Rama de investigación | | | | | | |
| Investigador de ciencias médicas “D” | 0 | 1 | 0 | 0 | 0 | 1 |
| Rama afín administrativa | | | | | | |
| Soporte administrativo “C” | 1 | 0 | 0 | 0 | 0 | 1 |
| Apoyo administrativo en salud-A7 | 0 | 1 | 0 | 0 | 0 | 1 |
| Apoyo administrativo en salud-A4 | 0 | 4 | 0 | 0 | 0 | 4 |
| Apoyo administrativo en salud-A2 | 0 | 1 | 0 | 0 | 0 | 1 |
| Total | 1 | 33 | 7 | 1 | 2 | 44 |

Geriatría 110 B

Comparativo de Productividad enero – septiembre 2016 / 2017

| Actividad | 2016 | | | | 2017 | | | |
|--------------------------|--------------|--------------|---------------|--------------|--------------|--------------|---------------|--------------|
| | Programado | Realizado | % de Avance | Calificación | Programado | Realizado | % de avance | Calificación |
| Consultas de primera vez | 856 | 727 | 85.93 | R | 800 | 696 | 87.00 | R |
| Consultas subsecuentes | 2,023 | 2,079 | 102.77 | V | 2,001 | 2,766 | 138.23 | V |
| Interconsultas | | 158 | | | | 160 | | |
| Total | 2,879 | 2,964 | 102.95 | V | 2,801 | 3,622 | 129.31 | V |
| Ingresos | | 511 | | | | 541 | | |
| Egresos | 632 | 514 | 81.33 | R | 556 | 538 | 96.76 | A |
| Días paciente | 2,964 | 3,010 | 101.55 | V | 2,690 | 3,121 | 116.02 | V |
| Días cama | 3,300 | 3,300 | 100.00 | V | 3,288 | 3,348 | 101.82 | V |
| Porcentaje de ocupación | 89.82 | 91.21 | 101.55 | V | 81.81 | 93.22 | 113.94 | V |

Geriatría 110 B

Comparativo de Acciones Realizadas enero – septiembre 2016 / 2017

| Acciones | 2016 | | | 2017 | | |
|--------------------------|---------------|-------------|--------------|---------------|-------------|------------|
| | Hospitalizado | Ambulatorio | Total | Hospitalizado | Ambulatorio | Total |
| Signos vitales | 670 | 256 | 926 | 583 | 216 | 799 |
| Marcha y balance | 548 | 497 | 1,045 | 447 | 373 | 820 |
| Terapia respiratoria | 403 | 59 | 462 | 324 | 100 | 424 |
| Equilibrio | 421 | 381 | 802 | 389 | 299 | 688 |
| Pacientes periféricos | 0 | 0 | 0 | 0 | 0 | 0 |
| Fuerza | 534 | 372 | 906 | 472 | 307 | 779 |
| Terapia ocupacional | 649 | 404 | 1,053 | 529 | 352 | 881 |
| Aparatos ortesicos | 144 | 37 | 181 | 170 | 103 | 273 |
| Higiene | 647 | 61 | 708 | 581 | 154 | 735 |
| Estimulación psicomotriz | 661 | 504 | 1,165 | 471 | 394 | 865 |
| Coordinación | 549 | 461 | 1,010 | 498 | 373 | 871 |
| Ejercicios de Memoria | 395 | 438 | 833 | 355 | 389 | 744 |
| Lectura de voz alta | 116 | 218 | 334 | 88 | 185 | 273 |
| Reminiscencias | 513 | 499 | 1,012 | 286 | 311 | 597 |
| Orientación | 572 | 387 | 959 | 522 | 404 | 926 |
| Terapia de Lenguaje | 0 | 0 | 0 | 0 | 0 | 0 |
| Alimentación Asistida | 662 | 110 | 772 | 590 | 196 | 786 |
| Cuidados Personales | 618 | 360 | 978 | 565 | 252 | 817 |
| Capacitación Familiar | 560 | 73 | 633 | 429 | 91 | 520 |
| | | | | | | |

Geriatría 110 B

Comparativo de Acciones Realizadas enero – septiembre 2016 / 2017

| Acciones | 2016 | | | 2017 | | |
|------------------------------------|---------------|--------------|---------------|---------------|--------------|---------------|
| | Hospitalizado | Ambulatorio | Total | Hospitalizado | Ambulatorio | Total |
| Orientación Familiar | 375 | 307 | 682 | 327 | 212 | 539 |
| Glicemia capilar | 646 | 72 | 718 | 573 | 45 | 618 |
| Terapia respiratoria cuidador | 48 | 2 | 50 | 0 | 0 | 0 |
| Atención | 588 | 510 | 1,098 | 493 | 441 | 934 |
| Entrevista y aplicación de escalas | 135 | 235 | 370 | 30 | 167 | 197 |
| Apoyo afectivo | 643 | 544 | 1,187 | 385 | 385 | 770 |
| Notas expedientes | 53 | 190 | 243 | 46 | 91 | 137 |
| Apertura de expedientes | 49 | 61 | 110 | 42 | 36 | 78 |
| Interconsultas a sala de día | 33 | 0 | 33 | 45 | 0 | 45 |
| Calculo | 112 | 194 | 306 | 54 | 150 | 204 |
| Total | 11,344 | 7,232 | 18,576 | 9,294 | 6,026 | 15,320 |

Geriatría 110 B

20 Principales Motivos de Consulta enero – septiembre 2017

| Código | Causa | Femenino | Masculino | Total | % |
|--------------|---|--------------|--------------|--------------|---------------|
| I10X | Hipertensión esencial (primaria) | 847 | 257 | 1,104 | 30.48 |
| F013 | Demencia vascular mixta, cortical y subcortical | 107 | 34 | 141 | 3.89 |
| I500 | Insuficiencia cardíaca congestiva | 88 | 49 | 137 | 3.78 |
| F412 | Trastorno mixto de ansiedad y depresión | 112 | 20 | 132 | 3.64 |
| E117 | Diabetes mellitus no insulino dependiente, con complicaciones múltiples | 82 | 35 | 117 | 3.23 |
| I10X01 | Hipertensión sistólica aislada | 75 | 26 | 101 | 2.79 |
| E03801 | Hipotiroidismo primario | 85 | 13 | 98 | 2.71 |
| F012 | Demencia vascular subcortical | 69 | 20 | 89 | 2.46 |
| E116 | Diabetes mellitus no insulino dependiente, con otras complicaciones especificadas | 48 | 19 | 67 | 1.85 |
| F011 | Demencia vascular por infartos múltiples | 42 | 15 | 57 | 1.57 |
| I110 | Enfermedad cardíaca hipertensiva con insuficiencia cardíaca (congestiva) | 35 | 21 | 56 | 1.55 |
| E115 | Diabetes mellitus no insulino dependiente, con complicaciones circulatorias periféricas | 39 | 11 | 50 | 1.38 |
| E119 | Diabetes mellitus no insulino dependiente, sin mención de complicación | 37 | 11 | 48 | 1.33 |
| J449 | Enfermedad pulmonar obstructiva crónica, no especificada | 36 | 9 | 45 | 1.24 |
| M150 | (Osteo)artrosis primaria generalizada | 40 | 5 | 45 | 1.24 |
| E107 | Diabetes mellitus insulino dependiente, con complicaciones múltiples | 31 | 12 | 43 | 1.19 |
| E108 | Diabetes mellitus insulino dependiente, con complicaciones no especificadas | 33 | 9 | 42 | 1.16 |
| G20X | Enfermedad de Parkinson | 21 | 21 | 42 | 1.16 |
| N40X | Hiperplasia de la próstata | 0 | 38 | 38 | 1.05 |
| E113 | Diabetes mellitus no insulino dependiente, con complicaciones oftálmicas | 20 | 12 | 32 | 0.88 |
| | Otros | 752 | 386 | 1,138 | 31.42 |
| TOTAL | | 2,599 | 1,023 | 3,622 | 100.00 |

Patologías determinadas conforme al 99.94% de los diagnósticos capturados

Geriatría 110 B

20 Principales Motivos de Consulta por grupo de Edad y Sexo enero – septiembre 2017

| CAUSA | 45 – 59 | | 60 - 64 | |
|---|-----------|-----------|-----------|----------|
| | f | m | f | m |
| Hipertensión esencial (primaria) | 6 | 1 | 0 | 1 |
| Demencia vascular mixta, cortical y subcortical | 0 | 1 | 0 | 1 |
| Insuficiencia cardiaca congestiva | 0 | 0 | 1 | 0 |
| Trastorno mixto de ansiedad y depresión | 0 | 0 | 3 | 0 |
| Diabetes mellitus no insulino dependiente, con complicaciones múltiples | 0 | 0 | 1 | 0 |
| Hipertensión sistólica aislada | 0 | 0 | 0 | 0 |
| Hipotiroidismo primario | 0 | 0 | 2 | 0 |
| Demencia vascular subcortical | 2 | 0 | 0 | 0 |
| Diabetes mellitus no insulino dependiente, con otras complicaciones especificadas | 0 | 0 | 1 | 0 |
| Demencia vascular por infartos múltiples | 0 | 1 | 0 | 0 |
| Enfermedad cardiaca hipertensiva con insuficiencia cardiaca (congestiva) | 0 | 1 | 2 | 0 |
| Diabetes mellitus no insulino dependiente, con complicaciones circulatorias periféricas | 1 | 0 | 0 | 1 |
| Diabetes mellitus no insulino dependiente, sin mención de complicación | 0 | 0 | 0 | 0 |
| Enfermedad pulmonar obstructiva crónica, no especificada | 0 | 0 | 0 | 0 |
| (Osteo)artrosis primaria generalizada | 0 | 0 | 0 | 0 |
| Diabetes mellitus insulino dependiente, con complicaciones múltiples | 0 | 0 | 0 | 0 |
| Diabetes mellitus insulino dependiente, con complicaciones no especificadas | 0 | 0 | 0 | 0 |
| Enfermedad de Parkinson | 0 | 0 | 0 | 0 |
| Hiperplasia de la próstata | 0 | 0 | 0 | 0 |
| Diabetes mellitus no insulino dependiente, con complicaciones oftálmicas | 0 | 0 | 0 | 0 |
| Otros | 9 | 8 | 4 | 6 |
| TOTAL | 18 | 12 | 14 | 9 |

Geriatría 110 B

20 Principales Motivos de Consulta por grupo de Edad y Sexo enero – septiembre 2017

| CAUSA | 65 o + | | Total Fem. | Total mas | Total general |
|---|--------------|--------------|--------------|--------------|---------------|
| | f | m | | | |
| Hipertensión esencial (primaria) | 841 | 255 | 847 | 257 | 1,104 |
| Demencia vascular mixta, cortical y subcortical | 107 | 32 | 107 | 34 | 141 |
| Insuficiencia cardiaca congestiva | 87 | 49 | 88 | 49 | 137 |
| Trastorno mixto de ansiedad y depresión | 109 | 20 | 112 | 20 | 132 |
| Diabetes mellitus no insulino dependiente, con complicaciones múltiples | 81 | 35 | 82 | 35 | 117 |
| Hipertensión sistólica aislada | 75 | 26 | 75 | 26 | 101 |
| Hipotiroidismo primario | 83 | 13 | 85 | 13 | 98 |
| Demencia vascular subcortical | 67 | 20 | 69 | 20 | 89 |
| Diabetes mellitus no insulino dependiente, con otras complicaciones especificadas | 47 | 19 | 48 | 19 | 67 |
| Demencia vascular por infartos múltiples | 42 | 14 | 42 | 15 | 57 |
| Enfermedad cardiaca hipertensiva con insuficiencia cardiaca (congestiva) | 33 | 20 | 35 | 21 | 56 |
| Diabetes mellitus no insulino dependiente, con complicaciones circulatorias periféricas | 38 | 10 | 39 | 11 | 50 |
| Diabetes mellitus no insulino dependiente, sin mención de complicación | 37 | 11 | 37 | 11 | 48 |
| Enfermedad pulmonar obstructiva crónica, no especificada | 36 | 9 | 36 | 9 | 45 |
| (Osteo)artrosis primaria generalizada | 40 | 5 | 40 | 5 | 45 |
| Diabetes mellitus insulino dependiente, con complicaciones múltiples | 31 | 12 | 31 | 12 | 43 |
| Diabetes mellitus insulino dependiente, con complicaciones no especificadas | 33 | 9 | 33 | 9 | 42 |
| Enfermedad de Parkinson | 21 | 21 | 21 | 21 | 42 |
| Hiperplasia de la próstata | 0 | 38 | 0 | 38 | 38 |
| Diabetes mellitus no insulino dependiente, con complicaciones oftálmicas | 20 | 12 | 20 | 12 | 32 |
| Otros | 739 | 372 | 752 | 386 | 1,138 |
| TOTAL | 2,567 | 1,002 | 2,599 | 1,023 | 3,622 |

Geriatría 110 B

20 Diagnósticos de Egreso más frecuentes enero – septiembre 2017

| Código | Causa | Femenino | Masculino | Total |
|--------------|---|------------|------------|------------|
| N390 | Infección de vías urinarias, sitio no especificado | 49 | 21 | 70 |
| N185 | Enfermedad renal crónica, etapa 5 | 10 | 19 | 29 |
| I500 | Insuficiencia cardiaca congestiva | 19 | 8 | 27 |
| J158 | Otras neumonías bacterianas | 18 | 6 | 24 |
| K922 | Hemorragia gastrointestinal, no especificada | 6 | 7 | 13 |
| J159 | Neumonía bacteriana, no especificada | 9 | 3 | 12 |
| I635 | Infarto cerebral debido a oclusión o estenosis no especificada de arterias cerebrales | 8 | 3 | 11 |
| I10X | Hipertensión esencial (primaria) | 7 | 2 | 9 |
| I610 | Hemorragia intracerebral en hemisferio, subcortical | 6 | 3 | 9 |
| I630 | Infarto cerebral debido a trombosis de arterias precerebrales | 6 | 2 | 8 |
| I633 | Infarto cerebral debido a trombosis de arterias cerebrales | 6 | 2 | 8 |
| I678 | Otras enfermedades cerebrovasculares especificadas | 5 | 3 | 8 |
| A419 | Sepsis, no especificada | 5 | 2 | 7 |
| F011 | Demencia vascular por infartos múltiples | 6 | 1 | 7 |
| I639 | Infarto cerebral, no especificado | 4 | 3 | 7 |
| I260 | Embolia pulmonar con mención de corazón pulmonar agudo | 4 | 2 | 6 |
| J13X | Neumonía debida a estreptococos pneumoniae | 3 | 3 | 6 |
| N300 | Cistitis aguda | 4 | 2 | 6 |
| A418 | Otras sepsis especificadas | 1 | 4 | 5 |
| E100 | Diabetes mellitus insulino dependiente, con coma | 3 | 2 | 5 |
| | Otros | 261 | 102 | 261 |
| TOTAL | | 440 | 200 | 538 |

Geriatría 110 B

20 Diagnósticos de Egreso por Grupo de Edad y Sexo más frecuentes enero – septiembre 2017

| CAUSA | 25 – 44 | | 45 – 59 | |
|---|----------|-----------|----------|----------|
| | f | m | f | m |
| Infección de vías urinarias, sitio no especificado | 1 | 0 | 0 | 0 |
| Enfermedad renal crónica, etapa 5 | 1 | 4 | 3 | 4 |
| Insuficiencia cardiaca congestiva | 0 | 0 | 0 | 1 |
| Otras neumonías bacterianas | 0 | 0 | 0 | 0 |
| Hemorragia gastrointestinal, no especificada | 0 | 0 | 0 | 0 |
| Neumonía bacteriana, no especificada | 0 | 0 | 0 | 0 |
| Infarto cerebral debido a oclusión o estenosis no especificada de arterias cerebrales | 0 | 0 | 0 | 0 |
| Hipertensión esencial (primaria) | 0 | 0 | 2 | 1 |
| Hemorragia intracerebral en hemisferio, subcortical | 0 | 0 | 0 | 0 |
| Infarto cerebral debido a trombosis de arterias precerebrales | 0 | 0 | 0 | 0 |
| Infarto cerebral debido a trombosis de arterias cerebrales | 0 | 0 | 0 | 0 |
| Otras enfermedades cerebrovasculares especificadas | 0 | 0 | 0 | 0 |
| Sepsis, no especificada | 0 | 0 | 0 | 0 |
| Demencia vascular por infartos múltiples | 0 | 0 | 0 | 0 |
| Infarto cerebral, no especificado | 0 | 0 | 0 | 0 |
| Embolia pulmonar con mención de corazón pulmonar agudo | 0 | 0 | 0 | 0 |
| Neumonía debida a estreptococos pneumoniae | 0 | 0 | 0 | 0 |
| Cistitis aguda | 0 | 0 | 0 | 0 |
| Otras sepsis especificadas | 0 | 0 | 0 | 0 |
| Diabetes mellitus insulínica dependiente, con coma | 0 | 0 | 0 | 0 |
| Otros | 1 | 6 | 1 | 1 |
| TOTAL | 3 | 10 | 6 | 7 |

Geriatría 110 B

20 Diagnósticos de Egreso por Grupo de Edad y Sexo más frecuentes enero – septiembre 2017

| CAUSA | 60 - 64 | | 65 o + | | Total Fem. | Total mas | Total general |
|---|----------|----------|------------|------------|---------------|--------------|------------------|
| | f | m | f | m | | | |
| Infección de vías urinarias, sitio no especificado | 0 | 0 | 48 | 21 | 49 | 21 | 70 |
| Enfermedad renal crónica, etapa 5 | 1 | 1 | 5 | 10 | 10 | 19 | 29 |
| Insuficiencia cardiaca congestiva | 0 | 0 | 19 | 7 | 19 | 8 | 27 |
| Otras neumonías bacterianas | 0 | 0 | 18 | 6 | 18 | 6 | 24 |
| Hemorragia gastrointestinal, no especificada | 0 | 0 | 6 | 7 | 6 | 7 | 13 |
| Neumonía bacteriana, no especificada | 0 | 0 | 9 | 3 | 9 | 3 | 12 |
| Infarto cerebral debido a oclusión o estenosis no especificada de arterias cerebrales | 1 | 0 | 7 | 3 | 8 | 3 | 11 |
| Hipertensión esencial (primaria) | 0 | 0 | 5 | 1 | 7 | 2 | 9 |
| Hemorragia intracerebral en hemisferio, subcortical | 0 | 0 | 6 | 3 | 6 | 3 | 9 |
| Infarto cerebral debido a trombosis de arterias precerebrales | 0 | 0 | 6 | 2 | 6 | 2 | 8 |
| Infarto cerebral debido a trombosis de arterias cerebrales | 1 | 0 | 5 | 2 | 6 | 2 | 8 |
| Otras enfermedades cerebrovasculares especificadas | 0 | 0 | 5 | 3 | 5 | 3 | 8 |
| Sepsis, no especificada | 0 | 0 | 5 | 2 | 5 | 2 | 7 |
| Demencia vascular por infartos múltiples | 0 | 0 | 6 | 1 | 6 | 1 | 7 |
| Infarto cerebral, no especificado | 0 | 0 | 4 | 3 | 4 | 3 | 7 |
| Embolia pulmonar con mención de corazón pulmonar agudo | 0 | 1 | 4 | 1 | 4 | 2 | 6 |
| Neumonía debida a estreptococos pneumoniae | 1 | 0 | 2 | 3 | 3 | 3 | 6 |
| Cistitis aguda | 0 | 0 | 4 | 2 | 4 | 2 | 6 |
| Otras sepsis especificadas | 0 | 0 | 1 | 4 | 1 | 4 | 5 |
| Diabetes mellitus insulino dependiente, con coma | 0 | 0 | 3 | 2 | 3 | 2 | 5 |
| Otros | 2 | 3 | 155 | 92 | 261 | 102 | 261 |
| TOTAL | 6 | 5 | 323 | 178 | 440 | 200 | 538 |

Geriatría 110 B

Principales Causas de Defunción enero – septiembre 2017

| Código | Causa | Femenino | Masculino | Total |
|--------|---|-----------|-----------|-----------|
| A410 | Sepsis debida a staphylococcus aureus | 4 | 0 | 4 |
| I260 | Embolia pulmonar con mención de corazón pulmonar agudo | 2 | 2 | 4 |
| I500 | Insuficiencia cardiaca congestiva | 3 | 1 | 4 |
| N390 | Infección de vías urinarias, sitio no especificado | 2 | 2 | 4 |
| A418 | Otras sepsis especificadas | 1 | 2 | 3 |
| A419 | Sepsis, no especificada | 1 | 1 | 2 |
| I219 | Infarto agudo del miocardio, sin otra especificación | 2 | 0 | 2 |
| I630 | Infarto cerebral debido a trombosis de arterias precerebrales | 1 | 1 | 2 |
| I678 | Otras enfermedades cerebrovasculares especificadas | 1 | 1 | 2 |
| J158 | Otras neumonías bacterianas | 2 | 0 | 2 |
| J159 | Neumonía bacteriana, no especificada | 2 | 0 | 2 |
| R572 | Choque séptico | 2 | 0 | 2 |
| A221 | Carbunco pulmonar | 0 | 1 | 1 |
| A483 | Síndrome del choque toxico | 0 | 1 | 1 |
| B459 | Criptococosis, no especificada | 1 | 0 | 1 |
| B465 | Mucormicosis, sin otra especificación | 0 | 1 | 1 |
| C180 | Tumor maligno del ciego | 0 | 1 | 1 |
| I10X | Hipertensión esencial (primaria) | 1 | 0 | 1 |
| I210 | Infarto transmural agudo del miocardio de la pared anterior | 1 | 0 | 1 |
| I509 | Insuficiencia cardiaca, no especificada | 1 | 0 | 1 |
| | Otros | 9 | 7 | 16 |
| | TOTAL | 36 | 21 | 57 |

Geriatría 110 B

Principales causas de Defunción por Grupo de Edad y Sexo enero – septiembre 2017

| CAUSA | 25 – 44 | | 45 – 59 | |
|---|----------|----------|----------|----------|
| | f | m | f | m |
| Sepsis debida a staphylococcus aureus | 0 | 0 | 0 | 0 |
| Embolia pulmonar con mención de corazón pulmonar agudo | 0 | 0 | 0 | 0 |
| Insuficiencia cardiaca congestiva | 0 | 0 | 0 | 0 |
| Infección de vías urinarias, sitio no especificado | 0 | 0 | 0 | 0 |
| Otras sepsis especificadas | 0 | 0 | 0 | 0 |
| Sepsis, no especificada | 0 | 0 | 0 | 0 |
| Infarto agudo del miocardio, sin otra especificación | 0 | 0 | 0 | 0 |
| Infarto cerebral debido a trombosis de arterias precerebrales | 0 | 0 | 0 | 0 |
| Otras enfermedades cerebrovasculares especificadas | 0 | 0 | 0 | 0 |
| Otras neumonías bacterianas | 0 | 0 | 0 | 0 |
| Neumonía bacteriana, no especificada | 0 | 0 | 0 | 0 |
| Choque séptico | 0 | 0 | 0 | 0 |
| Carbunco pulmonar | 0 | 0 | 0 | 0 |
| Síndrome del choque toxico | 0 | 0 | 0 | 0 |
| Criptococosis, no especificada | 0 | 0 | 0 | 0 |
| Mucormicosis, sin otra especificación | 0 | 0 | 0 | 0 |
| Tumor maligno del ciego | 0 | 0 | 0 | 0 |
| Hipertensión esencial (primaria) | 0 | 0 | 0 | 0 |
| Infarto transmural agudo del miocardio de la pared anterior | 0 | 0 | 0 | 0 |
| Insuficiencia cardiaca, no especificada | 0 | 0 | 0 | 0 |
| Otros | 0 | 0 | 0 | 0 |
| TOTAL | 0 | 0 | 0 | 0 |

Geriatría 110 B

Principales causas de Defunción por Grupo de Edad y Sexo enero – septiembre 2017

| CAUSA | 60 - 64 | | 65 o + | | Total Fem. | Total mas | Total general |
|---|----------|----------|-----------|-----------|------------|-----------|---------------|
| | f | m | f | m | | | |
| Sepsis debida a staphylococcus aureus | 0 | 0 | 4 | 0 | 4 | 0 | 4 |
| Embolia pulmonar con mención de corazón pulmonar agudo | 0 | 1 | 2 | 1 | 2 | 2 | 4 |
| Insuficiencia cardiaca congestiva | 0 | 0 | 3 | 1 | 3 | 1 | 4 |
| Infección de vías urinarias, sitio no especificado | 0 | 0 | 2 | 2 | 2 | 2 | 4 |
| Otras sepsis especificadas | 0 | 0 | 1 | 2 | 1 | 2 | 3 |
| Sepsis, no especificada | 0 | 0 | 1 | 1 | 1 | 1 | 2 |
| Infarto agudo del miocardio, sin otra especificación | 0 | 0 | 2 | 0 | 2 | 0 | 2 |
| Infarto cerebral debido a trombosis de arterias precerebrales | 0 | 0 | 1 | 1 | 1 | 1 | 2 |
| Otras enfermedades cerebrovasculares especificadas | 0 | 0 | 1 | 1 | 1 | 1 | 2 |
| Otras neumonías bacterianas | 0 | 0 | 2 | 0 | 2 | 0 | 2 |
| Neumonía bacteriana, no especificada | 0 | 0 | 2 | 0 | 2 | 0 | 2 |
| Choque séptico | 0 | 0 | 2 | 0 | 2 | 0 | 2 |
| Carbunco pulmonar | 0 | 0 | 0 | 1 | 0 | 1 | 1 |
| Síndrome del choque toxico | 0 | 0 | 0 | 1 | 0 | 1 | 1 |
| Criptococosis, no especificada | 0 | 0 | 1 | 0 | 1 | 0 | 1 |
| Mucormicosis, sin otra especificación | 0 | 0 | 0 | 1 | 0 | 1 | 1 |
| Tumor maligno del ciego | 0 | 0 | 0 | 1 | 0 | 1 | 1 |
| Hipertensión esencial (primaria) | 0 | 0 | 1 | 0 | 1 | 0 | 1 |
| Infarto transmural agudo del miocardio de la pared anterior | 0 | 0 | 1 | 0 | 1 | 0 | 1 |
| Insuficiencia cardiaca, no especificada | 0 | 0 | 1 | 0 | 1 | 0 | 1 |
| Otros | 0 | 0 | 9 | 7 | 9 | 7 | 16 |
| TOTAL | 0 | 1 | 36 | 20 | 36 | 21 | 57 |

PORCENTAJE DE OCUPACIÓN



PROMEDIO DÍAS ESTANCIA



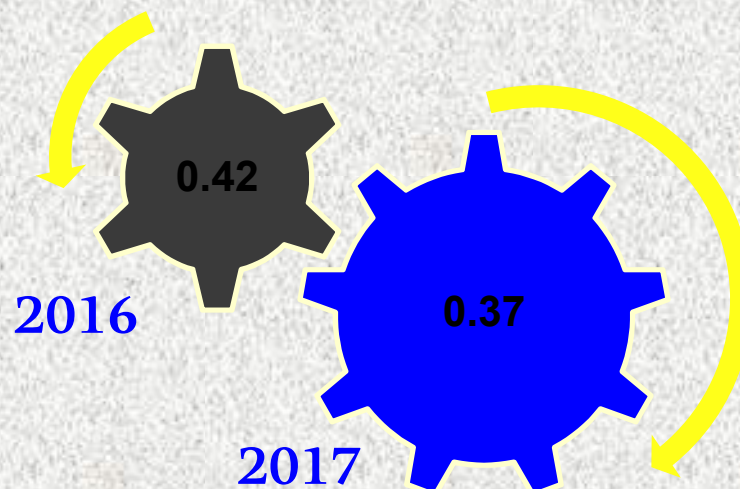
GERIATRÍA

110 B

INDICE DE ROTACION



INTERVALO DE SUSTITUCION



GERIATRÍA

110 B

Geriatría 110 B

Recursos Humanos

| Categoría | Turno | | | | | Total |
|-----------------------------------|----------|-----------|------------|----------|-----------------|-----------|
| | Completo | Matutino | Vespertino | Nocturno | Sab, dom y fest | |
| Rama médica | | | | | | |
| Jefe de servicios | 0 | 1 | 0 | 0 | 0 | 1 |
| Medico especialista "A" | 0 | 2 | 1 | 0 | 0 | 3 |
| Medico especialista B | 0 | 0 | 1 | 0 | 0 | 1 |
| Medico especialista C | 0 | 4 | 0 | 0 | 0 | 4 |
| Rama de enfermería | | | | | | |
| Enfermera especialista C | 0 | 0 | 1 | 0 | 0 | 1 |
| Rama paramédica | | | | | | |
| Afanadora | 0 | 1 | 1 | 1 | 0 | 3 |
| Camillero | 0 | 0 | 1 | 0 | 1 | 2 |
| Rama afín administrativa | | | | | | |
| Apoyo administrativo en salud A 6 | 0 | 1 | 0 | 0 | 0 | 1 |
| Apoyo administrativo en salud A 3 | 0 | 1 | 0 | 0 | 0 | 1 |
| Apoyo administrativo en salud A 2 | 0 | 1 | 0 | 0 | 0 | 1 |
| Total | 0 | 11 | 5 | 1 | 1 | 18 |

Fuente: dirección de recursos humanos

Edificio Hemato - Oncología 111

Comparativo de Productividad enero – septiembre / 2016 - 2017

| Actividad | 2016 | | | | 2017 | | | |
|----------------------------|---------------|---------------|---------------|--------------|---------------|---------------|---------------|--------------|
| | Programado | Realizado | % de Avance | Calificación | Programado | Realizado | % de avance | Calificación |
| Consultas de primera vez | 7,596 | 8,051 | 105.99 | V | 7,841 | 9,854 | 125.67 | V |
| Consultas subsecuentes | 40,524 | 41,616 | 102.69 | V | 43,546 | 59,011 | 135.51 | V |
| Interconsultas | | 259 | | | | 898 | | |
| Total | 48,120 | 49,926 | 103.75 | V | 51,387 | 69,763 | 135.76 | V |
| Ingresos | | 4,434 | | | | 4,339 | | |
| Egresos | 4,073 | 4,401 | 108.05 | V | 4,303 | 4,305 | 100.05 | V |
| Intervenciones quirúrgicas | 1,144 | 2,061 | 180.16 | V | 1,098 | 2,187 | 199.18 | V |
| Procedimientos | | 13,045 | | | | 12,630 | | |
| Días paciente | 28,339 | 29,342 | 103.54 | V | 26,868 | 29,687 | 110.49 | V |
| Días cama | 31,350 | 31,626 | 100.88 | V | 31,236 | 32,269 | 103.31 | V |
| Porcentaje de ocupación | 90.40 | 92.78 | 102.63 | V | 86.02 | 92.00 | 106.95 | V |

Oncología 111 A

Comparativo de Productividad enero – septiembre / 2016 - 2017

| Actividad | 2016 | | | | 2017 | | | |
|----------------------------|---------------|---------------|---------------|---------------|---------------|---------------|---------------|--------------|
| | Programado | Realizado | % de Avance | Calificación | Programado | Realizado | % de avance | Calificación |
| Consultas de primera vez | 6,459 | 6,566 | 101.66 | 6,459 | 6,620 | 8,760 | 132.33 | V |
| Consultas subsecuentes | 34,334 | 36,326 | 105.80 | 34,334 | 37,841 | 52,459 | 138.63 | V |
| Interconsultas | | 117 | | | | 635 | | |
| Total | 40,793 | 43,009 | 105.43 | 40,793 | 44,461 | 61,854 | 139.12 | V |
| Ingresos | | 3,140 | | | | 3,046 | | |
| Egresos | 3,006 | 3,111 | 103.49 | 3,006 | 3,120 | 3,026 | 96.99 | A |
| Intervenciones quirúrgicas | 1,144 | 2,061 | 180.16 | 1,144 | 1,098 | 2,187 | 199.18 | V |
| Procedimientos | | 13,045 | | | | 12,630 | | |
| Días paciente | 14,242 | 14,357 | 100.80 | 14,242 | 13,888 | 14,914 | 107.39 | V |
| Días cama | 16,225 | 16,501 | 101.70 | 16,225 | 16,166 | 16,956 | 104.89 | V |
| Porcentaje de ocupación | 87.78 | 87.01 | 99.12 | 87.78 | 85.91 | 87.96 | 102.39 | V |

Oncología 111 A

20 Principales Motivos de Consulta enero – septiembre 2017

| Código | Causa | Femenino | Masculino | Total | % |
|--------|--|---------------|---------------|---------------|---------------|
| C509 | Tumor maligno de la mama, parte no especificada | 11,518 | 250 | 11,768 | 19.03 |
| N72X | Enfermedad inflamatoria del cuello uterino | 5,243 | 0 | 5,243 | 8.48 |
| C539 | Tumor maligno del cuello del útero, sin otra especificación | 2,692 | 0 | 2,692 | 4.35 |
| C56X | Tumor maligno del ovario | 2,496 | 0 | 2,496 | 4.04 |
| C73X | Tumor maligno de la glándula tiroides | 1,453 | 317 | 1,770 | 2.86 |
| C541 | Tumor maligno del endometrio | 1,740 | 0 | 1,740 | 2.81 |
| C531 | Tumor maligno del exocervix | 1,694 | 0 | 1,694 | 2.74 |
| C61X | Tumor maligno de la próstata | 0 | 1,259 | 1,259 | 2.04 |
| C502 | Tumor maligno del cuadrante superior interno de la mama | 1,055 | 28 | 1,083 | 1.75 |
| C189 | Tumor maligno del colon, parte no especificada | 467 | 465 | 932 | 1.51 |
| C530 | Tumor maligno del endocervix | 932 | 0 | 932 | 1.51 |
| C629 | Tumor maligno del testículo, no especificado | 0 | 912 | 912 | 1.47 |
| K021 | Caries de la dentina | 733 | 172 | 905 | 1.46 |
| C504 | Tumor maligno del cuadrante superior externo de la mama | 853 | 19 | 872 | 1.41 |
| Z970 | Presencia de ojo artificial | 318 | 528 | 846 | 1.37 |
| N870 | Displasia cervical leve | 842 | 0 | 842 | 1.36 |
| C501 | Tumor maligno de la porción central de la mama | 699 | 25 | 724 | 1.17 |
| C443 | Tumor maligno de la piel de otras partes y de las no especificadas de la cara | 425 | 262 | 687 | 1.11 |
| D24X | Tumor benigno de la mama | 670 | 17 | 687 | 1.11 |
| K081 | Perdida de dientes debida a accidente, extracción o enfermedad periodontal local | 472 | 143 | 615 | 0.99 |
| | Otros | 15,021 | 8,134 | 23,155 | 37.43 |
| | TOTAL | 49,323 | 12,531 | 61,854 | 100.00 |

Patologías determinadas conforme al 100.00% de los diagnósticos capturados

Oncología 111 A

20 Principales Motivos de Consulta por grupo de Edad y Sexo enero – septiembre 2017

| CAUSA | < 1 | | 1 - 4 | | 5 - 14 | | 15 - 24 | | 25 - 44 | |
|--|-----------|-----------|-----------|-----------|------------|------------|--------------|------------|---------------|--------------|
| | f | m | f | m | f | m | f | m | f | m |
| Tumor maligno de la mama, parte no especificada | 0 | 0 | 0 | 0 | 7 | 2 | 129 | 27 | 2,440 | 67 |
| Enfermedad inflamatoria del cuello uterino | 0 | 0 | 1 | 0 | 0 | 0 | 227 | 0 | 1,916 | 0 |
| Tumor maligno del cuello del útero, sin otra especificación | 0 | 0 | 0 | 0 | 0 | 0 | 18 | 0 | 813 | 0 |
| Tumor maligno del ovario | 0 | 0 | 0 | 0 | 0 | 0 | 148 | 0 | 716 | 0 |
| Tumor maligno de la glándula tiroides | 0 | 0 | 0 | 0 | 0 | 0 | 55 | 11 | 430 | 66 |
| Tumor maligno del endometrio | 0 | 0 | 0 | 0 | 0 | 0 | 2 | 0 | 276 | 0 |
| Tumor maligno del exocervix | 0 | 0 | 0 | 0 | 0 | 0 | 10 | 0 | 509 | 0 |
| Tumor maligno de la próstata | 0 | 0 | 0 | 0 | 0 | 1 | 0 | 6 | 0 | 14 |
| Tumor maligno del cuadrante superior interno de la mama | 0 | 0 | 0 | 0 | 0 | 1 | 23 | 0 | 235 | 7 |
| Tumor maligno del colon, parte no especificada | 0 | 0 | 0 | 0 | 1 | 0 | 8 | 5 | 100 | 91 |
| Tumor maligno del endocervix | 0 | 0 | 0 | 0 | 0 | 0 | 10 | 0 | 291 | 0 |
| Tumor maligno del testículo, no especificado | 0 | 0 | 0 | 0 | 0 | 0 | 0 | 190 | 0 | 650 |
| Caries de la dentina | 0 | 0 | 0 | 0 | 1 | 1 | 16 | 6 | 137 | 35 |
| Tumor maligno del cuadrante superior externo de la mama | 0 | 0 | 0 | 0 | 0 | 0 | 11 | 3 | 180 | 7 |
| Presencia de ojo artificial | 2 | 2 | 24 | 25 | 50 | 112 | 37 | 98 | 86 | 142 |
| Displasia cervical leve | 0 | 0 | 0 | 0 | 0 | 0 | 140 | 0 | 433 | 0 |
| Tumor maligno de la porción central de la mama | 0 | 0 | 0 | 0 | 1 | 2 | 8 | 2 | 143 | 10 |
| Tumor maligno de la piel de otras partes y de las no especificadas de la cara | 0 | 0 | 0 | 0 | 2 | 0 | 1 | 3 | 20 | 18 |
| Tumor benigno de la mama | 0 | 0 | 0 | 0 | 3 | 0 | 45 | 2 | 224 | 6 |
| Perdida de dientes debida a accidente, extracción o enfermedad periodontal local | 0 | 0 | 0 | 0 | 1 | 3 | 2 | 2 | 54 | 13 |
| Otros | 26 | 27 | 18 | 33 | 54 | 124 | 676 | 553 | 3,458 | 1,907 |
| TOTAL | 28 | 29 | 43 | 58 | 120 | 246 | 1,566 | 908 | 12,461 | 3,033 |

Oncología 111 A

20 Principales Motivos de Consulta por grupo de Edad y Sexo enero – septiembre 2017

| CAUSA | 45 – 59 | | 60 - 64 | | 65 o + | | Total Fem. | Total mas | Total general |
|--|---------------|--------------|--------------|--------------|--------------|--------------|---------------|---------------|---------------|
| | f | m | f | m | f | m | | | |
| Tumor maligno de la mama, parte no especificada | 5,342 | 68 | 1,384 | 22 | 2,216 | 64 | 11,518 | 250 | 11,768 |
| Enfermedad inflamatoria del cuello uterino | 2,164 | 0 | 413 | 0 | 522 | 0 | 5,243 | 0 | 5,243 |
| Tumor maligno del cuello del útero, sin otra especificación | 1,146 | 0 | 283 | 0 | 432 | 0 | 2,692 | 0 | 2,692 |
| Tumor maligno del ovario | 1,040 | 0 | 253 | 0 | 339 | 0 | 2,496 | 0 | 2,496 |
| Tumor maligno de la glándula tiroides | 539 | 110 | 170 | 48 | 259 | 82 | 1,453 | 317 | 1,770 |
| Tumor maligno del endometrio | 790 | 0 | 278 | 0 | 394 | 0 | 1,740 | 0 | 1,740 |
| Tumor maligno del exocervix | 742 | 0 | 188 | 0 | 245 | 0 | 1,694 | 0 | 1,694 |
| Tumor maligno de la próstata | 0 | 175 | 0 | 226 | 0 | 837 | 0 | 1,259 | 1,259 |
| Tumor maligno del cuadrante superior interno de la mama | 492 | 10 | 138 | 1 | 167 | 9 | 1,055 | 28 | 1,083 |
| Tumor maligno del colon, parte no especificada | 178 | 219 | 66 | 44 | 114 | 106 | 467 | 465 | 932 |
| Tumor maligno del endocervix | 381 | 0 | 98 | 0 | 152 | 0 | 932 | 0 | 932 |
| Tumor maligno del testículo, no especificado | 0 | 54 | 0 | 7 | 0 | 11 | 0 | 912 | 912 |
| Caries de la dentina | 336 | 52 | 94 | 16 | 149 | 62 | 733 | 172 | 905 |
| Tumor maligno del cuadrante superior externo de la mama | 378 | 3 | 122 | 3 | 162 | 3 | 853 | 19 | 872 |
| Presencia de ojo artificial | 52 | 74 | 21 | 38 | 46 | 37 | 318 | 528 | 846 |
| Displasia cervical leve | 197 | 0 | 25 | 0 | 47 | 0 | 842 | 0 | 842 |
| Tumor maligno de la porción central de la mama | 327 | 5 | 99 | 1 | 121 | 5 | 699 | 25 | 724 |
| Tumor maligno de la piel de otras partes y de las no especificadas de la cara | 56 | 36 | 49 | 21 | 297 | 184 | 425 | 262 | 687 |
| Tumor benigno de la mama | 291 | 4 | 55 | 3 | 52 | 2 | 670 | 17 | 687 |
| Perdida de dientes debida a accidente, extracción o enfermedad periodontal local | 178 | 24 | 100 | 28 | 137 | 73 | 472 | 143 | 615 |
| Otros | 5,547 | 2,387 | 1,740 | 895 | 3,502 | 2,208 | 15,021 | 8,134 | 23,155 |
| TOTAL | 20,176 | 3,221 | 5,576 | 1,353 | 9,353 | 3,683 | 49,323 | 12,531 | 61,854 |

Oncología 111 A

20 Diagnósticos de Egreso más frecuentes enero – septiembre 2017

| Código | Causa | Femenino | Masculino | Total |
|--------|---|--------------|--------------|--------------|
| C56X | Tumor maligno del ovario | 239 | 0 | 239 |
| C509 | Tumor maligno de la mama, parte no especificada | 171 | 0 | 171 |
| C620 | Tumor maligno del testículo no descendido | 0 | 128 | 128 |
| C73X | Tumor maligno de la glándula tiroides | 90 | 17 | 107 |
| C541 | Tumor maligno del endometrio | 96 | 0 | 96 |
| C500 | Tumor maligno del pezón y areola mamaria | 91 | 2 | 93 |
| C530 | Tumor maligno del endocervix | 90 | 0 | 90 |
| C531 | Tumor maligno del exocervix | 88 | 0 | 88 |
| C539 | Tumor maligno del cuello del útero, sin otra especificación | 79 | 0 | 79 |
| C180 | Tumor maligno del ciego | 20 | 53 | 73 |
| C629 | Tumor maligno del testículo, no especificado | 0 | 66 | 66 |
| C621 | Tumor maligno del testículo descendido | 0 | 58 | 58 |
| C189 | Tumor maligno del colon, parte no especificada | 14 | 39 | 53 |
| C504 | Tumor maligno del cuadrante superior externo de la mama | 52 | 0 | 52 |
| C20X | Tumor maligno del recto | 25 | 25 | 50 |
| C169 | Tumor maligno del estomago, parte no especificada | 18 | 27 | 45 |
| C160 | Tumor maligno del cardias | 16 | 28 | 44 |
| C540 | Tumor maligno del istmo uterino | 39 | 0 | 39 |
| C162 | Tumor maligno del cuerpo del estomago | 8 | 27 | 35 |
| C182 | Tumor maligno del colon ascendente | 11 | 24 | 35 |
| | Otros | 793 | 592 | 1,385 |
| | TOTAL | 1,940 | 1,086 | 3,026 |

Oncología 111 A

20 Diagnósticos de Egreso por Grupo de Edad y Sexo más frecuentes enero – septiembre 2017

| CAUSA | < 1 | | 1 - 4 | | 5 - 14 | | 15 - 24 | | 25 - 44 | |
|---|----------|----------|----------|----------|----------|----------|-----------|------------|------------|------------|
| | f | m | f | m | f | m | f | m | f | m |
| Tumor maligno del ovario | 0 | 0 | 0 | 0 | 0 | 0 | 22 | 0 | 74 | 0 |
| Tumor maligno de la mama, parte no especificada | 0 | 0 | 0 | 0 | 0 | 0 | 0 | 0 | 38 | 0 |
| Tumor maligno del testículo no descendido | 0 | 0 | 0 | 0 | 0 | 0 | 0 | 35 | 0 | 91 |
| Tumor maligno de la glándula tiroides | 0 | 0 | 0 | 0 | 0 | 0 | 2 | 0 | 30 | 4 |
| Tumor maligno del endometrio | 0 | 0 | 0 | 0 | 0 | 0 | 0 | 0 | 15 | 0 |
| Tumor maligno del pezón y areola mamaria | 0 | 0 | 0 | 0 | 0 | 0 | 4 | 0 | 16 | 2 |
| Tumor maligno del endocervix | 0 | 0 | 0 | 0 | 0 | 0 | 0 | 0 | 42 | 0 |
| Tumor maligno del exocervix | 0 | 0 | 0 | 0 | 0 | 0 | 1 | 0 | 28 | 0 |
| Tumor maligno del cuello del útero, sin otra especificación | 0 | 0 | 0 | 0 | 0 | 0 | 1 | 0 | 28 | 0 |
| Tumor maligno del ciego | 0 | 0 | 0 | 0 | 0 | 0 | 0 | 3 | 5 | 20 |
| Tumor maligno del testículo, no especificado | 0 | 0 | 0 | 0 | 0 | 0 | 0 | 23 | 0 | 40 |
| Tumor maligno del testículo descendido | 0 | 0 | 0 | 0 | 0 | 0 | 0 | 16 | 0 | 41 |
| Tumor maligno del colon, parte no especificada | 0 | 0 | 0 | 0 | 0 | 0 | 0 | 0 | 1 | 12 |
| Tumor maligno del cuadrante superior externo de la mama | 0 | 0 | 0 | 0 | 0 | 0 | 0 | 0 | 10 | 0 |
| Tumor maligno del recto | 0 | 0 | 0 | 0 | 0 | 0 | 0 | 4 | 4 | 2 |
| Tumor maligno del estomago, parte no especificada | 0 | 0 | 0 | 0 | 0 | 0 | 0 | 0 | 6 | 12 |
| Tumor maligno del cardias | 0 | 0 | 0 | 0 | 0 | 0 | 0 | 0 | 7 | 13 |
| Tumor maligno del istmo uterino | 0 | 0 | 0 | 0 | 0 | 0 | 1 | 0 | 10 | 0 |
| Tumor maligno del cuerpo del estomago | 0 | 0 | 0 | 0 | 0 | 0 | 1 | 0 | 0 | 11 |
| Tumor maligno del colon ascendente | 0 | 0 | 0 | 0 | 0 | 0 | 1 | 0 | 5 | 8 |
| Otros | 0 | 0 | 0 | 0 | 0 | 0 | 40 | 49 | 210 | 146 |
| TOTAL | 0 | 0 | 0 | 0 | 0 | 0 | 73 | 130 | 529 | 402 |

Oncología 111 A

20 Diagnósticos de Egreso por Grupo de Edad y Sexo más frecuentes enero – septiembre 2017

| CAUSA | 45 – 59 | | 60 – 64 | | 65 o + | | Total Fem. | Total mas | Total general |
|---|------------|------------|------------|-----------|------------|------------|---------------|--------------|------------------|
| | f | m | f | m | f | m | | | |
| Tumor maligno del ovario | 94 | 0 | 22 | 0 | 27 | 0 | 239 | 0 | 239 |
| Tumor maligno de la mama, parte no especificada | 95 | 0 | 18 | 0 | 20 | 0 | 171 | 0 | 171 |
| Tumor maligno del testículo no descendido | 0 | 2 | 0 | 0 | 0 | 0 | 0 | 128 | 128 |
| Tumor maligno de la glándula tiroides | 28 | 6 | 10 | 2 | 20 | 5 | 90 | 17 | 107 |
| Tumor maligno del endometrio | 53 | 0 | 13 | 0 | 15 | 0 | 96 | 0 | 96 |
| Tumor maligno del pezón y areola mamaria | 48 | 0 | 12 | 0 | 11 | 0 | 91 | 2 | 93 |
| Tumor maligno del endocervix | 29 | 0 | 8 | 0 | 11 | 0 | 90 | 0 | 90 |
| Tumor maligno del exocervix | 34 | 0 | 14 | 0 | 11 | 0 | 88 | 0 | 88 |
| Tumor maligno del cuello del útero, sin otra especificación | 36 | 0 | 5 | 0 | 9 | 0 | 79 | 0 | 79 |
| Tumor maligno del ciego | 9 | 13 | 1 | 5 | 5 | 12 | 20 | 53 | 73 |
| Tumor maligno del testículo, no especificado | 0 | 2 | 0 | 1 | 0 | 0 | 0 | 66 | 66 |
| Tumor maligno del testículo descendido | 0 | 0 | 0 | 0 | 0 | 1 | 0 | 58 | 58 |
| Tumor maligno del colon, parte no especificada | 7 | 12 | 2 | 3 | 4 | 12 | 14 | 39 | 53 |
| Tumor maligno del cuadrante superior externo de la mama | 20 | 0 | 10 | 0 | 12 | 0 | 52 | 0 | 52 |
| Tumor maligno del recto | 7 | 9 | 2 | 3 | 12 | 7 | 25 | 25 | 50 |
| Tumor maligno del estomago, parte no especificada | 10 | 5 | 0 | 2 | 2 | 8 | 18 | 27 | 45 |
| Tumor maligno del cardias | 3 | 13 | 1 | 1 | 5 | 1 | 16 | 28 | 44 |
| Tumor maligno del istmo uterino | 19 | 0 | 2 | 0 | 7 | 0 | 39 | 0 | 39 |
| Tumor maligno del cuerpo del estomago | 5 | 9 | 2 | 1 | 0 | 6 | 8 | 27 | 35 |
| Tumor maligno del colon ascendente | 3 | 5 | 0 | 4 | 2 | 7 | 11 | 24 | 35 |
| Otros | 275 | 177 | 78 | 74 | 190 | 146 | 793 | 592 | 1,385 |
| TOTAL | 775 | 253 | 200 | 96 | 363 | 205 | 1,940 | 1,086 | 3,026 |

Oncología 111 A

Principales Causas de Defunción enero – septiembre 2017

| Código | Causa | Femenino | Masculino | Total |
|--------|---|-----------|-----------|------------|
| C56X | Tumor maligno del ovario | 11 | 0 | 11 |
| C509 | Tumor maligno de la mama, parte no especificada | 8 | 0 | 8 |
| C531 | Tumor maligno del exocervix | 6 | 0 | 6 |
| C504 | Tumor maligno del cuadrante superior externo de la mama | 5 | 0 | 5 |
| C620 | Tumor maligno del testículo no descendido | 0 | 5 | 5 |
| C161 | Tumor maligno del fundus gástrico | 1 | 3 | 4 |
| C162 | Tumor maligno del cuerpo del estomago | 0 | 4 | 4 |
| C530 | Tumor maligno del endocervix | 4 | 0 | 4 |
| C541 | Tumor maligno del endometrio | 4 | 0 | 4 |
| C621 | Tumor maligno del testículo descendido | 0 | 4 | 4 |
| C73X | Tumor maligno de la glándula tiroides | 2 | 2 | 4 |
| C150 | Tumor maligno del esófago, porción cervical | 1 | 2 | 3 |
| C180 | Tumor maligno del ciego | 2 | 1 | 3 |
| C250 | Tumor maligno de la cabeza del páncreas | 2 | 1 | 3 |
| C539 | Tumor maligno del cuello del útero, sin otra especificación | 3 | 0 | 3 |
| C159 | Tumor maligno del esófago, parte no especificada | 0 | 2 | 2 |
| C20X | Tumor maligno del recto | 1 | 1 | 2 |
| C210 | Tumor maligno del ano, parte no especificada | 0 | 2 | 2 |
| C323 | Tumor maligno del cartílago laríngeo | 1 | 1 | 2 |
| C341 | Tumor maligno del lóbulo superior, bronquio o pulmón | 2 | 0 | 2 |
| | Otros | 34 | 25 | 59 |
| | TOTAL | 87 | 53 | 140 |

Oncología 111 A

Principales Causas de Defunción por Grupo de Edad y Sexo enero – septiembre 2017

| CAUSA | < 1 | | 1 - 4 | | 5 - 14 | | 15 - 24 | | 25 - 44 | |
|---|----------|----------|----------|----------|----------|----------|----------|----------|-----------|-----------|
| | f | m | f | m | f | m | f | m | f | m |
| Tumor maligno del ovario | 0 | 0 | 0 | 0 | 0 | 0 | 0 | 0 | 2 | 0 |
| Tumor maligno de la mama, parte no especificada | 0 | 0 | 0 | 0 | 0 | 0 | 0 | 0 | 1 | 0 |
| Tumor maligno del exocervix | 0 | 0 | 0 | 0 | 0 | 0 | 0 | 0 | 1 | 0 |
| Tumor maligno del cuadrante superior externo de la mama | 0 | 0 | 0 | 0 | 0 | 0 | 0 | 0 | 1 | 0 |
| Tumor maligno del testículo no descendido | 0 | 0 | 0 | 0 | 0 | 0 | 0 | 3 | 0 | 2 |
| Tumor maligno del fundus gástrico | 0 | 0 | 0 | 0 | 0 | 0 | 0 | 0 | 0 | 1 |
| Tumor maligno del cuerpo del estomago | 0 | 0 | 0 | 0 | 0 | 0 | 0 | 0 | 0 | 0 |
| Tumor maligno del endocervix | 0 | 0 | 0 | 0 | 0 | 0 | 0 | 0 | 2 | 0 |
| Tumor maligno del endometrio | 0 | 0 | 0 | 0 | 0 | 0 | 0 | 0 | 0 | 0 |
| Tumor maligno del testículo descendido | 0 | 0 | 0 | 0 | 0 | 0 | 0 | 1 | 0 | 2 |
| Tumor maligno de la glándula tiroides | 0 | 0 | 0 | 0 | 0 | 0 | 0 | 0 | 0 | 0 |
| Tumor maligno del esófago, porción cervical | 0 | 0 | 0 | 0 | 0 | 0 | 0 | 0 | 1 | 0 |
| Tumor maligno del ciego | 0 | 0 | 0 | 0 | 0 | 0 | 0 | 0 | 1 | 0 |
| Tumor maligno de la cabeza del páncreas | 0 | 0 | 0 | 0 | 0 | 0 | 0 | 0 | 0 | 0 |
| Tumor maligno del cuello del útero, sin otra especificación | 0 | 0 | 0 | 0 | 0 | 0 | 0 | 0 | 0 | 0 |
| Tumor maligno del esófago, parte no especificada | 0 | 0 | 0 | 0 | 0 | 0 | 0 | 0 | 0 | 0 |
| Tumor maligno del recto | 0 | 0 | 0 | 0 | 0 | 0 | 0 | 0 | 0 | 0 |
| Tumor maligno del ano, parte no especificada | 0 | 0 | 0 | 0 | 0 | 0 | 0 | 0 | 0 | 0 |
| Tumor maligno del cartílago laríngeo | 0 | 0 | 0 | 0 | 0 | 0 | 0 | 0 | 0 | 0 |
| Tumor maligno del lóbulo superior, bronquio o pulmón | 0 | 0 | 0 | 0 | 0 | 0 | 0 | 0 | 0 | 0 |
| Otros | 0 | 0 | 0 | 0 | 0 | 0 | 1 | 3 | 5 | 6 |
| TOTAL | 0 | 0 | 0 | 0 | 0 | 0 | 1 | 7 | 14 | 11 |

Oncología 111 A

Principales Causas de Defunción por Grupo de Edad y Sexo enero – septiembre 2017

| CAUSA | 45 - 59 | | 60 - 64 | | 65 o + | | Total Fem | Total mas | Total general |
|---|-----------|-----------|-----------|----------|-----------|----------|--------------|--------------|------------------|
| | f | m | f | m | f | m | | | |
| Tumor maligno del ovario | 6 | 0 | 0 | 0 | 3 | 0 | 11 | 0 | 11 |
| Tumor maligno de la mama, parte no especificada | 4 | 0 | 2 | 0 | 1 | 0 | 8 | 0 | 8 |
| Tumor maligno del exocervix | 4 | 0 | 1 | 0 | 0 | 0 | 6 | 0 | 6 |
| Tumor maligno del cuadrante superior externo de la mama | 2 | 0 | 0 | 0 | 2 | 0 | 5 | 0 | 5 |
| Tumor maligno del testículo no descendido | 0 | 0 | 0 | 0 | 0 | 0 | 0 | 5 | 5 |
| Tumor maligno del fundus gástrico | 0 | 2 | 0 | 0 | 1 | 0 | 1 | 3 | 4 |
| Tumor maligno del cuerpo del estomago | 0 | 2 | 0 | 1 | 0 | 1 | 0 | 4 | 4 |
| Tumor maligno del endocervix | 2 | 0 | 0 | 0 | 0 | 0 | 4 | 0 | 4 |
| Tumor maligno del endometrio | 1 | 0 | 3 | 0 | 0 | 0 | 4 | 0 | 4 |
| Tumor maligno del testículo descendido | 0 | 0 | 0 | 0 | 0 | 1 | 0 | 4 | 4 |
| Tumor maligno de la glándula tiroides | 0 | 2 | 0 | 0 | 2 | 0 | 2 | 2 | 4 |
| Tumor maligno del esófago, porción cervical | 0 | 0 | 0 | 2 | 0 | 0 | 1 | 2 | 3 |
| Tumor maligno del ciego | 1 | 1 | 0 | 0 | 0 | 0 | 2 | 1 | 3 |
| Tumor maligno de la cabeza del páncreas | 2 | 1 | 0 | 0 | 0 | 0 | 2 | 1 | 3 |
| Tumor maligno del cuello del útero, sin otra especificación | 3 | 0 | 0 | 0 | 0 | 0 | 3 | 0 | 3 |
| Tumor maligno del esófago, parte no especificada | 0 | 1 | 0 | 1 | 0 | 0 | 0 | 2 | 2 |
| Tumor maligno del recto | 0 | 1 | 0 | 0 | 1 | 0 | 1 | 1 | 2 |
| Tumor maligno del ano, parte no especificada | 0 | 1 | 0 | 1 | 0 | 0 | 0 | 2 | 2 |
| Tumor maligno del cartílago laríngeo | 1 | 0 | 0 | 0 | 0 | 1 | 1 | 1 | 2 |
| Tumor maligno del lóbulo superior, bronquio o pulmón | 1 | 0 | 0 | 0 | 1 | 0 | 2 | 0 | 2 |
| Otros | 14 | 7 | 6 | 3 | 8 | 6 | 34 | 25 | 59 |
| TOTAL | 41 | 18 | 12 | 8 | 19 | 9 | 87 | 53 | 140 |

Oncología 111 A

Principales Cirugías y Procedimientos enero – septiembre 2017

| Código | Causa | Femenino | Masculino | Total |
|--------------|---|---------------|--------------|---------------|
| 70.21 | Vaginoscopia | 5,676 | 29 | 5,705 |
| 99.25 | Inyección o infusión de sustancia quimioterapéutica contra cáncer | 4,355 | 967 | 5,322 |
| 00.H6 | Toma de muestra de Papanicolaou cervical | 843 | 0 | 843 |
| 67.12 | Otra biopsia cervical | 567 | 0 | 567 |
| 92.27 | Implantación o inserción de elementos radioactivos | 462 | 0 | 462 |
| 67.32 | Destrucción de lesión del cuello uterino por cauterización | 203 | 0 | 203 |
| 86.11 | Biopsia de piel y tejido subcutáneo | 81 | 81 | 162 |
| 67.39 | Otra excisión o destrucción de lesión o tejido del cuello uterino | 128 | 0 | 128 |
| 85.45 | Mastectomía radical unilateral | 88 | 0 | 88 |
| 54.11 | Laparotomía exploradora | 72 | 15 | 87 |
| 863X | Otra extirpación local o destrucción de lesión o tejido de piel y tejido subcutáneo | 55 | 32 | 87 |
| 69.59 | Otro legrado por aspiración del útero | 73 | 0 | 73 |
| 85.21 | Extirpación local de lesión de mama | 71 | 0 | 71 |
| 68.49 | Otra histerectomía total abdominal y la no especificada | 64 | 0 | 64 |
| 6.39 | Otra tiroidectomía parcial | 51 | 8 | 59 |
| 064X | Tiroidectomía total | 44 | 4 | 48 |
| 68.41 | Histerectomía total abdominal laparoscópica | 46 | 0 | 46 |
| 89.01 | Entrevista y evaluación, descritas como breves | 45 | 1 | 46 |
| 40.41 | Disección radical de cuello, unilateral | 34 | 8 | 42 |
| 26.31 | Sialoadenectomía parcial | 21 | 14 | 35 |
| | Otros | 483 | 196 | 679 |
| TOTAL | | 13,462 | 1,355 | 14,817 |

Oncología 111 A

Principales Cirugías y Procedimientos por grupo de Edad y Sexo enero – septiembre 2017

| CAUSA | < 1 | | 1 - 4 | | 5 - 14 | | 15 - 24 | | 25 - 44 | |
|---|----------|----------|----------|----------|----------|----------|------------|------------|--------------|------------|
| | f | m | f | m | f | m | f | m | f | m |
| Vaginoscopia | 0 | 0 | 0 | 0 | 0 | 1 | 319 | 6 | 2,087 | 12 |
| Inyección o infusión de sustancia quimioterapéutica contra cáncer | 0 | 0 | 0 | 0 | 0 | 0 | 72 | 120 | 1,012 | 285 |
| Toma de muestra de Papanicolaou cervical | 0 | 0 | 0 | 0 | 0 | 0 | 54 | 0 | 311 | 0 |
| Otra biopsia cervical | 0 | 0 | 0 | 0 | 0 | 0 | 74 | 0 | 277 | 0 |
| Implantación o inserción de elementos radioactivos | 0 | 0 | 0 | 0 | 0 | 0 | 0 | 0 | 131 | 0 |
| Destrucción de lesión del cuello uterino por cauterización | 0 | 0 | 0 | 0 | 0 | 0 | 41 | 0 | 118 | 0 |
| Biopsia de piel y tejido subcutáneo | 0 | 0 | 0 | 0 | 0 | 0 | 6 | 6 | 24 | 25 |
| Otra excisión o destrucción de lesión o tejido del cuello uterino | 0 | 0 | 0 | 0 | 0 | 0 | 30 | 0 | 48 | 0 |
| Mastectomía radical unilateral | 0 | 0 | 0 | 0 | 0 | 0 | 0 | 0 | 23 | 0 |
| Laparotomía exploradora | 0 | 0 | 0 | 0 | 0 | 0 | 5 | 0 | 24 | 4 |
| Otra extirpación local o destrucción de lesión o tejido de piel y tejido subcutáneo | 0 | 0 | 0 | 0 | 0 | 0 | 2 | 0 | 10 | 6 |
| Otro legrado por aspiración del útero | 0 | 0 | 0 | 0 | 0 | 0 | 0 | 0 | 20 | 0 |
| Extirpación local de lesión de mama | 0 | 0 | 0 | 0 | 0 | 0 | 12 | 0 | 28 | 0 |
| Otra histerectomía total abdominal y la no especificada | 0 | 0 | 0 | 0 | 0 | 0 | 0 | 0 | 20 | 0 |
| Otra tiroidectomía parcial | 0 | 0 | 0 | 0 | 0 | 0 | 0 | 0 | 16 | 1 |
| Tiroidectomía total | 0 | 0 | 0 | 0 | 0 | 0 | 2 | 0 | 12 | 2 |
| Histerectomía total abdominal laparoscópica | 0 | 0 | 0 | 0 | 0 | 0 | 0 | 0 | 15 | 0 |
| Entrevista y evaluación, descritas como breves | 0 | 0 | 0 | 0 | 0 | 0 | 5 | 0 | 19 | 1 |
| Disección radical de cuello, unilateral | 0 | 0 | 0 | 0 | 0 | 0 | 1 | 0 | 13 | 3 |
| Sialoadenectomía parcial | 0 | 0 | 0 | 0 | 0 | 0 | 1 | 3 | 8 | 5 |
| Otros | 0 | 0 | 0 | 0 | 0 | 0 | 18 | 20 | 136 | 51 |
| TOTAL | 0 | 0 | 0 | 0 | 0 | 1 | 642 | 155 | 4,352 | 395 |

Oncología 111 A

Principales Cirugías y Procedimientos por grupo de Edad y Sexo enero – septiembre 2017

| CAUSA | 45 – 59 | | 60 - 64 | | 65 o + | | Total Fem. | Total mas | Total general |
|--|--------------|------------|--------------|------------|--------------|------------|---------------|--------------|------------------|
| | f | m | f | m | f | m | | | |
| Vaginoscopia | 2,221 | 8 | 455 | 0 | 594 | 2 | 5,676 | 29 | 5,705 |
| Inyección o infusión de sustancia quimioterapéutica contra cáncer | 2,169 | 234 | 460 | 84 | 642 | 244 | 4,355 | 967 | 5,322 |
| Toma de muestra de Papanicolaou cervical | 312 | 0 | 70 | 0 | 96 | 0 | 843 | 0 | 843 |
| Otra biopsia cervical | 156 | 0 | 21 | 0 | 39 | 0 | 567 | 0 | 567 |
| Implantación o inserción de elementos radioactivos | 167 | 0 | 80 | 0 | 84 | 0 | 462 | 0 | 462 |
| Destrucción de lesión del cuello uterino por cauterización | 34 | 0 | 5 | 0 | 5 | 0 | 203 | 0 | 203 |
| Biopsia de piel y tejido subcutáneo | 20 | 25 | 10 | 8 | 21 | 17 | 81 | 81 | 162 |
| Otra excisión o destrucción de lesión o tejido del cuello uterino | 36 | 0 | 5 | 0 | 9 | 0 | 128 | 0 | 128 |
| Mastectomía radical unilateral | 43 | 0 | 11 | 0 | 11 | 0 | 88 | 0 | 88 |
| Laparotomía exploradora | 30 | 7 | 5 | 3 | 8 | 1 | 72 | 15 | 87 |
| Otra extirpación local o destrucción de lesión o tejido de piel y tejido subcutáneo | 15 | 11 | 5 | 4 | 23 | 11 | 55 | 32 | 87 |
| Otro legrado por aspiración del útero | 35 | 0 | 5 | 0 | 13 | 0 | 73 | 0 | 73 |
| Extirpación local de lesión de mama | 24 | 0 | 4 | 0 | 3 | 0 | 71 | 0 | 71 |
| Otra histerectomía total abdominal y la no especificada | 26 | 0 | 9 | 0 | 9 | 0 | 64 | 0 | 64 |
| Otra tiroidectomía parcial | 21 | 4 | 6 | 1 | 8 | 2 | 51 | 8 | 59 |
| Tiroidectomía total | 17 | 1 | 4 | 0 | 9 | 1 | 44 | 4 | 48 |
| Histerectomía total abdominal laparoscópica | 19 | 0 | 6 | 0 | 6 | 0 | 46 | 0 | 46 |
| Entrevista y evaluación, descritas como breves | 12 | 0 | 4 | 0 | 5 | 0 | 45 | 1 | 46 |
| Disección radical de cuello, unilateral | 13 | 1 | 1 | 2 | 6 | 2 | 34 | 8 | 42 |
| Sialoadenectomía parcial | 2 | 6 | 7 | 0 | 3 | 0 | 21 | 14 | 35 |
| Otros | 184 | 64 | 43 | 18 | 102 | 43 | 483 | 196 | 679 |
| TOTAL | 5,556 | 361 | 1,216 | 120 | 1,696 | 323 | 13,462 | 1,355 | 14,817 |

Terapia de Oncología 111 A

Principales Egresos de Terapia Intensiva enero – septiembre 2017

| Código | Causa | Femenino | Masculino | Total |
|--------------|---|------------|------------|------------|
| C910 | Leucemia linfoblastica aguda (Ila) | 17 | 34 | 51 |
| C73X | Tumor maligno de la glándula tiroides | 5 | 4 | 9 |
| C531 | Tumor maligno del exocervix | 8 | 0 | 8 |
| C56X | Tumor maligno del ovario | 8 | 0 | 8 |
| C509 | Tumor maligno de la mama, parte no especificada | 6 | 0 | 6 |
| C833 | Linfoma de células grandes b difuso | 0 | 6 | 6 |
| C161 | Tumor maligno del fundus gástrico | 0 | 5 | 5 |
| C620 | Tumor maligno del testículo no descendido | 0 | 5 | 5 |
| C64X | Tumor maligno del riñón, excepto de la pelvis renal | 0 | 5 | 5 |
| C500 | Tumor maligno del pezón y areola mamaria | 4 | 0 | 4 |
| C530 | Tumor maligno del endocervix | 4 | 0 | 4 |
| C541 | Tumor maligno del endometrio | 4 | 0 | 4 |
| C810 | Linfoma de hodgkin con predominio linfocitico nodular | 0 | 4 | 4 |
| C852 | Linfoma mediastinal de células b grandes (del timo) | 0 | 4 | 4 |
| C900 | Mieloma múltiple | 0 | 4 | 4 |
| A408 | Otras sepsis estreptococicas | 3 | 0 | 3 |
| C250 | Tumor maligno de la cabeza del páncreas | 1 | 2 | 3 |
| C629 | Tumor maligno del testículo, no especificado | 0 | 3 | 3 |
| C830 | Linfoma de células b pequeñas | 0 | 3 | 3 |
| C914 | Leucemia de células vellosas | 0 | 3 | 3 |
| | Otros | 42 | 65 | 107 |
| TOTAL | | 102 | 147 | 249 |

Terapia de Oncología 111 A

Principales Egresos de Terapia Intensiva por grupo de Edad y Sexo enero – septiembre 2017

| CAUSA | 15 - 24 | | 25 - 44 | |
|---|----------|-----------|-----------|-----------|
| | f | m | f | m |
| Leucemia linfoblástica aguda (Ila) | 2 | 18 | 11 | 8 |
| Tumor maligno de la glándula tiroides | 0 | 0 | 0 | 1 |
| Tumor maligno del exocervix | 0 | 0 | 3 | 0 |
| Tumor maligno del ovario | 1 | 0 | 1 | 0 |
| Tumor maligno de la mama, parte no especificada | 0 | 0 | 1 | 0 |
| Linfoma de células grandes b difuso | 0 | 1 | 0 | 1 |
| Tumor maligno del fundus gástrico | 0 | 0 | 0 | 0 |
| Tumor maligno del testículo no descendido | 0 | 2 | 0 | 2 |
| Tumor maligno del riñón, excepto de la pelvis renal | 0 | 0 | 0 | 0 |
| Tumor maligno del pezón y areola mamaria | 0 | 0 | 1 | 0 |
| Tumor maligno del endocervix | 0 | 0 | 3 | 0 |
| Tumor maligno del endometrio | 0 | 0 | 0 | 0 |
| Linfoma de hodgkin con predominio linfocítico nodular | 0 | 0 | 0 | 2 |
| Linfoma mediastinal de células b grandes (del timo) | 0 | 0 | 0 | 4 |
| Mieloma múltiple | 0 | 0 | 0 | 1 |
| Otras sepsis estreptocócicas | 0 | 0 | 0 | 0 |
| Tumor maligno de la cabeza del páncreas | 0 | 0 | 0 | 1 |
| Tumor maligno del testículo, no especificado | 0 | 1 | 0 | 2 |
| Linfoma de células b pequeñas | 0 | 2 | 0 | 1 |
| Leucemia de células vellosas | 0 | 0 | 0 | 0 |
| Otros | 1 | 4 | 10 | 16 |
| Total | 4 | 28 | 30 | 39 |

Terapia de Oncología 111 A

Principales Egresos de Terapia Intensiva por grupo de Edad y Sexo enero – septiembre 2017

| CAUSA | 45 – 59 | | 60 – 64 | | 65 o + | | Total Fem. | Total mas | Total general |
|---|-----------|-----------|-----------|-----------|-----------|-----------|------------|------------|---------------|
| | f | m | f | m | f | m | | | |
| Leucemia linfoblastica aguda (Ila) | 4 | 3 | 0 | 2 | 0 | 3 | 17 | 34 | 51 |
| Tumor maligno de la glándula tiroides | 3 | 3 | 0 | 0 | 2 | 0 | 5 | 4 | 9 |
| Tumor maligno del exocervix | 4 | 0 | 1 | 0 | 0 | 0 | 8 | 0 | 8 |
| Tumor maligno del ovario | 5 | 0 | 0 | 0 | 1 | 0 | 8 | 0 | 8 |
| Tumor maligno de la mama, parte no especificada | 4 | 0 | 1 | 0 | 0 | 0 | 6 | 0 | 6 |
| Linfoma de células grandes b difuso | 0 | 2 | 0 | 0 | 0 | 2 | 0 | 6 | 6 |
| Tumor maligno del fundus gástrico | 0 | 5 | 0 | 0 | 0 | 0 | 0 | 5 | 5 |
| Tumor maligno del testículo no descendido | 0 | 1 | 0 | 0 | 0 | 0 | 0 | 5 | 5 |
| Tumor maligno del riñón, excepto de la pelvis renal | 0 | 2 | 0 | 0 | 0 | 3 | 0 | 5 | 5 |
| Tumor maligno del pezón y areola mamaria | 3 | 0 | 0 | 0 | 0 | 0 | 4 | 0 | 4 |
| Tumor maligno del endocervix | 1 | 0 | 0 | 0 | 0 | 0 | 4 | 0 | 4 |
| Tumor maligno del endometrio | 2 | 0 | 2 | 0 | 0 | 0 | 4 | 0 | 4 |
| Linfoma de hodgkin con predominio linfocitico nodular | 0 | 1 | 0 | 1 | 0 | 0 | 0 | 4 | 4 |
| Linfoma mediastinal de células b grandes (del timo) | 0 | 0 | 0 | 0 | 0 | 0 | 0 | 4 | 4 |
| Mieloma múltiple | 0 | 1 | 0 | 0 | 0 | 2 | 0 | 4 | 4 |
| Otras sepsis estreptococicas | 0 | 0 | 3 | 0 | 0 | 0 | 3 | 0 | 3 |
| Tumor maligno de la cabeza del páncreas | 1 | 1 | 0 | 0 | 0 | 0 | 1 | 2 | 3 |
| Tumor maligno del testículo, no especificado | 0 | 0 | 0 | 0 | 0 | 0 | 0 | 3 | 3 |
| Linfoma de células b pequeñas | 0 | 0 | 0 | 0 | 0 | 0 | 0 | 3 | 3 |
| Leucemia de células vellosas | 0 | 1 | 0 | 0 | 0 | 2 | 0 | 3 | 3 |
| Otros | 10 | 19 | 5 | 9 | 16 | 17 | 42 | 65 | 107 |
| Total | 37 | 39 | 12 | 12 | 19 | 29 | 102 | 147 | 249 |

Terapia de Oncología 111 A

Principales Defunciones de Terapia Intensiva enero – septiembre 2017

| Código | Causa | Femenino | Masculino | Total |
|--------|--|-----------|-----------|-----------|
| C910 | Leucemia linfoblastica aguda (IIa) | 2 | 6 | 8 |
| C531 | Tumor maligno del exocervix | 5 | 0 | 5 |
| C73X | Tumor maligno de la glándula tiroides | 3 | 1 | 4 |
| C620 | Tumor maligno del testículo no descendido | 0 | 3 | 3 |
| C530 | Tumor maligno del endocervix | 2 | 0 | 2 |
| C541 | Tumor maligno del endometrio | 2 | 0 | 2 |
| C56X | Tumor maligno del ovario | 2 | 0 | 2 |
| A400 | Sepsis debida a estreptococo, grupo a | 1 | 0 | 1 |
| A408 | Otras sepsis estreptococicas | 1 | 0 | 1 |
| C029 | Tumor maligno de la lengua, parte no especificada | 0 | 1 | 1 |
| C030 | Tumor maligno de la encía superior | 0 | 1 | 1 |
| C150 | Tumor maligno del esófago, porción cervical | 0 | 1 | 1 |
| C161 | Tumor maligno del fundus gástrico | 0 | 1 | 1 |
| C162 | Tumor maligno del cuerpo del estomago | 0 | 1 | 1 |
| C180 | Tumor maligno del ciego | 0 | 1 | 1 |
| C183 | Tumor maligno del Angulo hepático | 0 | 1 | 1 |
| C20X | Tumor maligno del recto | 1 | 0 | 1 |
| C241 | Tumor maligno de la ampolla de vater | 1 | 0 | 1 |
| C341 | Tumor maligno del lóbulo superior, bronquio o pulmón | 1 | 0 | 1 |
| C450 | Mesotelioma de la pleura | 0 | 1 | 1 |
| | Otros | 6 | 14 | 20 |
| | TOTAL | 27 | 32 | 59 |

Terapia de Oncología 111 A

Principales Defunciones de Terapia Intensiva por grupo de Edad y Sexo enero – septiembre 2017

| CAUSA | 15 - 24 | | 25 – 44 | | 45 – 59 | |
|--|----------|----------|----------|----------|----------|----------|
| | f | m | f | m | f | m |
| Leucemia linfoblastica aguda (Ila) | 0 | 2 | 1 | 0 | 1 | 0 |
| Tumor maligno del exocervix | 0 | 0 | 1 | 0 | 3 | 0 |
| Tumor maligno de la glándula tiroides | 0 | 0 | 0 | 0 | 1 | 1 |
| Tumor maligno del testículo no descendido | 0 | 2 | 0 | 1 | 0 | 0 |
| Tumor maligno del endocervix | 0 | 0 | 2 | 0 | 0 | 0 |
| Tumor maligno del endometrio | 0 | 0 | 0 | 0 | 0 | 0 |
| Tumor maligno del ovario | 0 | 0 | 0 | 0 | 1 | 0 |
| Sepsis debida a estreptococo, grupo a | 0 | 0 | 0 | 0 | 0 | 0 |
| Otras sepsis estreptococicas | 0 | 0 | 0 | 0 | 0 | 0 |
| Tumor maligno de la lengua, parte no especificada | 0 | 0 | 0 | 0 | 0 | 0 |
| Tumor maligno de la encía superior | 0 | 0 | 0 | 1 | 0 | 0 |
| Tumor maligno del esófago, porción cervical | 0 | 0 | 0 | 0 | 0 | 0 |
| Tumor maligno del fundus gástrico | 0 | 0 | 0 | 0 | 0 | 1 |
| Tumor maligno del cuerpo del estomago | 0 | 0 | 0 | 0 | 0 | 0 |
| Tumor maligno del ciego | 0 | 0 | 0 | 0 | 0 | 1 |
| Tumor maligno del Angulo hepático | 0 | 0 | 0 | 0 | 0 | 0 |
| Tumor maligno del recto | 0 | 0 | 0 | 0 | 0 | 0 |
| Tumor maligno de la ampolla de vater | 0 | 0 | 0 | 0 | 1 | 0 |
| Tumor maligno del lóbulo superior, bronquio o pulmón | 0 | 0 | 0 | 0 | 1 | 0 |
| Mesotelioma de la pleura | 0 | 0 | 0 | 0 | 0 | 0 |
| Otros | 0 | 0 | 2 | 3 | 1 | 5 |
| Total | 0 | 4 | 6 | 5 | 9 | 8 |

Terapia de Oncología 111 A

Principales Defunciones de Terapia Intensiva por grupo de Edad y Sexo enero – septiembre 2017

| CAUSA | 60 - 64 | | 65 o + | | Total Fem. | Total mas | Total general |
|--|----------|----------|----------|----------|------------|-----------|---------------|
| | f | m | f | m | | | |
| Leucemia linfoblastica aguda (Ila) | 0 | 2 | 0 | 2 | 2 | 6 | 8 |
| Tumor maligno del exocervix | 1 | 0 | 0 | 0 | 5 | 0 | 5 |
| Tumor maligno de la glándula tiroides | 0 | 0 | 2 | 0 | 3 | 1 | 4 |
| Tumor maligno del testículo no descendido | 0 | 0 | 0 | 0 | 0 | 3 | 3 |
| Tumor maligno del endocervix | 0 | 0 | 0 | 0 | 2 | 0 | 2 |
| Tumor maligno del endometrio | 2 | 0 | 0 | 0 | 2 | 0 | 2 |
| Tumor maligno del ovario | 0 | 0 | 1 | 0 | 2 | 0 | 2 |
| Sepsis debida a estreptococo, grupo a | 1 | 0 | 0 | 0 | 1 | 0 | 1 |
| Otras sepsis estreptococicas | 1 | 0 | 0 | 0 | 1 | 0 | 1 |
| Tumor maligno de la lengua, parte no especificada | 0 | 1 | 0 | 0 | 0 | 1 | 1 |
| Tumor maligno de la encía superior | 0 | 0 | 0 | 0 | 0 | 1 | 1 |
| Tumor maligno del esófago, porción cervical | 0 | 1 | 0 | 0 | 0 | 1 | 1 |
| Tumor maligno del fundus gástrico | 0 | 0 | 0 | 0 | 0 | 1 | 1 |
| Tumor maligno del cuerpo del estomago | 0 | 0 | 0 | 1 | 0 | 1 | 1 |
| Tumor maligno del ciego | 0 | 0 | 0 | 0 | 0 | 1 | 1 |
| Tumor maligno del Angulo hepático | 0 | 1 | 0 | 0 | 0 | 1 | 1 |
| Tumor maligno del recto | 0 | 0 | 1 | 0 | 1 | 0 | 1 |
| Tumor maligno de la ampolla de vater | 0 | 0 | 0 | 0 | 1 | 0 | 1 |
| Tumor maligno del lóbulo superior, bronquio o pulmón | 0 | 0 | 0 | 0 | 1 | 0 | 1 |
| Mesotelioma de la pleura | 0 | 0 | 0 | 1 | 0 | 1 | 1 |
| Otros | 1 | 2 | 2 | 4 | 6 | 14 | 20 |
| Total | 6 | 7 | 6 | 8 | 27 | 32 | 59 |

PORCENTAJE DE OCUPACIÓN



PROMEDIO DÍAS ESTANCIA



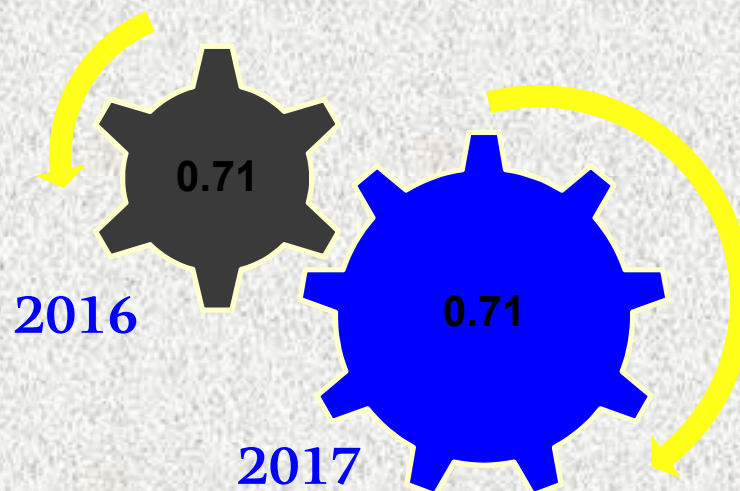
ONCOLOGÍA

111 A

INDICE DE ROTACION



INTERVALO DE SUSTITUCION



ONCOLOGÍA

111 A

Oncología 111 A

Recursos Humanos

| Categoría | Turno | | | | | Total |
|--------------------------------|----------|----------|------------|----------|-----------------|-------|
| | Completo | Matutino | Vespertino | Nocturno | Sab, dom y fest | |
| Rama médica | | | | | | |
| Jefe de servicios | 1 | 3 | 0 | 0 | 0 | 4 |
| Medico especialista "A" | 0 | 17 | 5 | 2 | 1 | 25 |
| Cirujano dentista A | 0 | 3 | 0 | 0 | 0 | 3 |
| Medico especialista B | 0 | 9 | 2 | 1 | 0 | 12 |
| Medico especialista C | 0 | 13 | 0 | 1 | 0 | 14 |
| Cirujano dentista B | 0 | 1 | 0 | 0 | 0 | 1 |
| Cirujano dentista C | 0 | 1 | 0 | 0 | 0 | 1 |
| Rama de enfermería | | | | | | |
| Jefe de enfermeras C | 0 | 1 | 0 | 0 | 0 | 1 |
| Enfermera jefe de servicios | 0 | 3 | 1 | 0 | 0 | 4 |
| Enfermera especialista A | 0 | 5 | 0 | 0 | 0 | 5 |
| Enfermera general titulada A | 0 | 15 | 13 | 15 | 0 | 43 |
| Auxiliar de enfermería "A" | 0 | 8 | 3 | 4 | 0 | 15 |
| Enfermera general titulada "B" | 0 | 5 | 5 | 3 | 0 | 13 |
| Auxiliar de enfermería B | 0 | 3 | 4 | 1 | 0 | 8 |
| Enfermera especialista B | 0 | 4 | 1 | 0 | 0 | 5 |
| Enfermera general titulada C | 0 | 22 | 11 | 4 | 0 | 37 |
| Enfermera especialista C | 0 | 2 | 4 | 2 | 0 | 8 |

Oncología 111 A

Recursos Humanos

| Categoría | Turno | | | | | Total |
|--|----------|------------|------------|-----------|-----------------|------------|
| | Completo | Matutino | Vespertino | Nocturno | Sab, dom y fest | |
| Rama paramédica | | | | | | |
| Técnico laboratorista “A” | 0 | 1 | 1 | 0 | 0 | 2 |
| Técnico radiólogo o en radioterapia | 0 | 10 | 9 | 0 | 0 | 19 |
| Técnico electro diagnóstico | 0 | 1 | 0 | 0 | 0 | 1 |
| Terapista | 0 | 0 | 1 | 0 | 0 | 1 |
| Cocinero en hospital | 0 | 1 | 0 | 1 | 0 | 2 |
| Técnico en nutrición | 0 | 1 | 0 | 0 | 0 | 1 |
| Aux. Técnico de diagnóstico al tratamiento | 0 | 0 | 1 | 0 | 0 | 1 |
| Inhaloterapeuta | 0 | 2 | 1 | 0 | 0 | 3 |
| Afanadora | 0 | 15 | 3 | 2 | 3 | 23 |
| Camillero | 0 | 3 | 2 | 6 | 0 | 11 |
| Físico en hospital | 0 | 5 | 2 | 0 | 0 | 7 |
| Lavandera en hospital | 0 | 1 | 0 | 0 | 0 | 1 |
| Investigación | | | | | | |
| Investigador en ciencias medicas “D” | 0 | 1 | 0 | 0 | 0 | 1 |
| Rama afín administrativa | | | | | | |
| Soporte administrativo “C” | 1 | 0 | 0 | 0 | 0 | 1 |
| Apoyo administrativo en salud-A8 | 0 | 1 | 0 | 0 | 0 | 1 |
| Apoyo administrativo en salud-A7 | 0 | 1 | 0 | 0 | 0 | 1 |
| Apoyo administrativo en salud-A6 | 0 | 11 | 2 | 0 | 0 | 13 |
| Apoyo administrativo en salud-A5 | 0 | 1 | 0 | 0 | 1 | 2 |
| Apoyo administrativo en salud-A4 | 0 | 6 | 2 | 1 | 0 | 9 |
| Apoyo administrativo en salud-A3 | 0 | 3 | 2 | 0 | 1 | 6 |
| Apoyo administrativo en salud-A2 | 0 | 5 | 3 | 0 | 0 | 8 |
| Total | 2 | 184 | 78 | 43 | 6 | 313 |

Hematología 111 B

Comparativo de Productividad enero – septiembre / 2016 - 2017

| Actividad | 2016 | | | | 2017 | | | |
|--------------------------|--------------|--------------|--------------|--------------|--------------|--------------|---------------|--------------|
| | Programado | Realizado | % de Avance | Calificación | Programado | Realizado | % de avance | Calificación |
| Consultas de primera vez | 1,137 | 1,264 | 111.17 | V | 1,221 | 1,094 | 89.60 | R |
| Consultas subsecuentes | 6,190 | 5,252 | 84.85 | R | 5,705 | 6,552 | 114.85 | V |
| Interconsultas | | 142 | | | | 263 | | |
| Total | 7,327 | 6,658 | 90.87 | A | 6,926 | 7,909 | 114.19 | V |
| Ingresos | | 1,294 | | | | 1,293 | | |
| Egresos | 1,067 | 1,290 | 120.90 | V | 1,183 | 1,279 | 108.11 | V |
| Días paciente | 14,097 | 14,985 | 106.30 | V | 12,980 | 14,773 | 113.81 | V |
| Días cama | 15,125 | 15,125 | 100.00 | V | 15,070 | 15,313 | 101.61 | V |
| Porcentaje de ocupación | 93.20 | 99.07 | 106.29 | V | 86.13 | 96.47 | 112.00 | V |

Hematología 111 B

20 Principales Motivos de Consulta enero – septiembre 2017

| Código | Causa | Femenino | Masculino | Total | % |
|--------------|---|--------------|--------------|--------------|---------------|
| C833 | Linfoma de células grandes b difuso | 377 | 447 | 824 | 10.42 |
| D696 | Trombocitopenia no especificada | 471 | 221 | 692 | 8.75 |
| C910 | Leucemia linfoblastica aguda (Ila) | 288 | 384 | 672 | 8.50 |
| D649 | Anemia de tipo no especificado | 366 | 127 | 493 | 6.23 |
| C921 | Leucemia mieloide cronica (lmc), bcrñabl-positivo | 178 | 252 | 430 | 5.44 |
| C920 | Leucemia mieloblastica aguda (Ima) | 218 | 194 | 412 | 5.21 |
| C821 | Linfoma folicular grado ii | 202 | 199 | 401 | 5.07 |
| C859 | Linfoma no hodgkin, no especificado | 175 | 154 | 329 | 4.16 |
| C819 | Linfoma de hodgkin, no especificado | 104 | 215 | 319 | 4.03 |
| C900 | Mieloma múltiple | 149 | 143 | 292 | 3.69 |
| D693 | Purpura trombocitopenica idiopática | 184 | 80 | 264 | 3.34 |
| D509 | Anemia por deficiencia de hierro sin otra especificación | 195 | 33 | 228 | 2.88 |
| D591 | Otras anemias hemolíticas autoinmunes | 127 | 49 | 176 | 2.23 |
| D467 | Otros síndromes mielodisplasicos | 102 | 43 | 145 | 1.83 |
| D500 | Anemia por deficiencia de hierro secundaria a perdida de sangre (crónica) | 85 | 37 | 122 | 1.54 |
| C822 | Linfoma folicular grado iii no especificado | 64 | 55 | 119 | 1.50 |
| D473 | Trombocitopenia (hemorrágica) esencial | 85 | 31 | 116 | 1.47 |
| D690 | Purpura alérgica | 82 | 30 | 112 | 1.42 |
| D619 | Anemia aplastica, sin otra especificación | 72 | 35 | 107 | 1.35 |
| D688 | Otros defectos especificados de la coagulación | 65 | 40 | 105 | 1.33 |
| | Otros | 872 | 679 | 1,551 | 19.61 |
| TOTAL | | 4,461 | 3,448 | 7,909 | 100.00 |

Patologías determinadas conforme al 99.57% de los diagnósticos capturados

Hematología 111 B

20 Principales Motivos de Consulta por grupo de Edad y Sexo enero – septiembre 2017

| CAUSA | < 1 | | 1 - 4 | | 5 - 14 | | 15 - 24 | | 25 - 44 | |
|---|----------|----------|----------|----------|----------|----------|------------|------------|--------------|------------|
| | f | m | f | m | f | m | f | m | f | m |
| Linfoma de células grandes b difuso | 0 | 0 | 0 | 0 | 0 | 0 | 13 | 31 | 91 | 118 |
| Trombocitopenia no especificada | 0 | 0 | 0 | 0 | 0 | 0 | 39 | 25 | 132 | 53 |
| Leucemia linfoblástica aguda (lla) | 0 | 0 | 0 | 0 | 0 | 0 | 63 | 154 | 109 | 140 |
| Anemia de tipo no especificado | 0 | 0 | 0 | 0 | 0 | 1 | 31 | 6 | 167 | 35 |
| Leucemia mieloide crónica (lmc), bcrñabl-positivo | 0 | 0 | 0 | 0 | 0 | 0 | 11 | 19 | 55 | 102 |
| Leucemia mieloblástica aguda (lma) | 0 | 0 | 0 | 0 | 0 | 0 | 28 | 22 | 95 | 73 |
| Linfoma folicular grado ii | 0 | 0 | 0 | 0 | 0 | 0 | 5 | 2 | 25 | 21 |
| Linfoma no hodgkin, no especificado | 0 | 0 | 0 | 0 | 1 | 0 | 12 | 22 | 38 | 46 |
| Linfoma de hodgkin, no especificado | 0 | 0 | 0 | 1 | 0 | 0 | 22 | 47 | 37 | 82 |
| Mieloma múltiple | 0 | 0 | 0 | 0 | 0 | 0 | 1 | 2 | 10 | 16 |
| Purpura trombocitopenica idiopática | 0 | 0 | 0 | 0 | 0 | 0 | 24 | 19 | 85 | 19 |
| Anemia por deficiencia de hierro sin otra especificación | 0 | 0 | 0 | 0 | 0 | 0 | 13 | 4 | 96 | 12 |
| Otras anemias hemolíticas autoinmunes | 0 | 0 | 0 | 0 | 0 | 1 | 12 | 8 | 57 | 16 |
| Otros síndromes mielodisplásicos | 0 | 0 | 0 | 0 | 0 | 0 | 2 | 1 | 11 | 2 |
| Anemia por deficiencia de hierro secundaria a pérdida de sangre (crónica) | 0 | 0 | 0 | 0 | 0 | 0 | 3 | 3 | 47 | 9 |
| Linfoma folicular grado iii no especificado | 0 | 0 | 0 | 0 | 0 | 0 | 1 | 0 | 9 | 3 |
| Trombocitopenia (hemorrágica) esencial | 0 | 0 | 0 | 0 | 0 | 0 | 0 | 2 | 16 | 6 |
| Purpura alérgica | 0 | 0 | 0 | 0 | 0 | 0 | 10 | 7 | 30 | 9 |
| Anemia aplástica, sin otra especificación | 0 | 0 | 0 | 0 | 0 | 0 | 2 | 5 | 29 | 14 |
| Otros defectos especificados de la coagulación | 0 | 0 | 0 | 0 | 0 | 0 | 8 | 11 | 31 | 11 |
| Otros | 0 | 0 | 0 | 0 | 0 | 2 | 100 | 70 | 305 | 211 |
| TOTAL | 0 | 0 | 0 | 1 | 1 | 4 | 400 | 460 | 1,475 | 998 |

Hematología 111 B

20 Principales Motivos de Consulta por grupo de Edad y Sexo enero – septiembre 2017

| CAUSA | 45 – 59 | | 60 - 64 | | 65 o + | | Total Fem. | Total mas | Total general |
|---|--------------|--------------|------------|------------|------------|------------|--------------|--------------|---------------|
| | f | m | f | m | f | m | | | |
| Linfoma de células grandes b difuso | 145 | 163 | 29 | 52 | 99 | 83 | 377 | 447 | 824 |
| Trombocitopenia no especificada | 142 | 76 | 66 | 28 | 92 | 39 | 471 | 221 | 692 |
| Leucemia linfoblastica aguda (lla) | 71 | 55 | 14 | 14 | 31 | 21 | 288 | 384 | 672 |
| Anemia de tipo no especificado | 92 | 46 | 30 | 18 | 46 | 21 | 366 | 127 | 493 |
| Leucemia mieloides crónica (lmc), bcrñabl-positivo | 54 | 88 | 17 | 9 | 41 | 34 | 178 | 252 | 430 |
| Leucemia mieloblastica aguda (lma) | 59 | 61 | 24 | 10 | 12 | 28 | 218 | 194 | 412 |
| Linfoma folicular grado ii | 67 | 58 | 26 | 19 | 79 | 99 | 202 | 199 | 401 |
| Linfoma no hodgkin, no especificado | 64 | 37 | 18 | 12 | 42 | 37 | 175 | 154 | 329 |
| Linfoma de hodgkin, no especificado | 21 | 68 | 4 | 7 | 20 | 10 | 104 | 215 | 319 |
| Mieloma múltiple | 74 | 66 | 18 | 14 | 46 | 45 | 149 | 143 | 292 |
| Purpura trombocitopenica idiopática | 48 | 20 | 12 | 7 | 15 | 15 | 184 | 80 | 264 |
| Anemia por deficiencia de hierro sin otra especificación | 58 | 8 | 11 | 5 | 17 | 4 | 195 | 33 | 228 |
| Otras anemias hemolíticas autoinmunes | 25 | 9 | 13 | 8 | 20 | 7 | 127 | 49 | 176 |
| Otros síndromes mielodisplasicos | 28 | 11 | 17 | 5 | 44 | 24 | 102 | 43 | 145 |
| Anemia por deficiencia de hierro secundaria a perdida de sangre (crónica) | 19 | 14 | 5 | 3 | 11 | 8 | 85 | 37 | 122 |
| Linfoma folicular grado iii no especificado | 20 | 20 | 11 | 5 | 23 | 27 | 64 | 55 | 119 |
| Trombocitopenia (hemorrágica) esencial | 30 | 3 | 8 | 3 | 31 | 17 | 85 | 31 | 116 |
| Purpura alérgica | 28 | 7 | 7 | 4 | 7 | 3 | 82 | 30 | 112 |
| Anemia aplastica, sin otra especificación | 19 | 10 | 11 | 3 | 11 | 3 | 72 | 35 | 107 |
| Otros defectos especificados de la coagulación | 17 | 9 | 4 | 4 | 5 | 5 | 65 | 40 | 105 |
| Otros | 250 | 188 | 61 | 58 | 156 | 150 | 872 | 679 | 1,551 |
| TOTAL | 1,331 | 1,017 | 406 | 288 | 848 | 680 | 4,461 | 3,448 | 7,909 |

Hematología 111 B

20 Diagnósticos de Egreso más frecuentes enero – septiembre 2017

| Código | Causa | Femenino | Masculino | Total |
|--------------|---|------------|------------|--------------|
| C910 | Leucemia linfoblastica aguda (Ila) | 202 | 281 | 483 |
| C920 | Leucemia mieloblastica aguda (Ima) | 32 | 51 | 83 |
| C900 | Mieloma múltiple | 36 | 38 | 74 |
| C830 | Linfoma de células b pequeñas | 18 | 37 | 55 |
| D600 | Aplasia crónica adquirida, exclusiva de la serie roja | 25 | 23 | 48 |
| C833 | Linfoma de células grandes b difuso | 14 | 32 | 46 |
| C819 | Linfoma de hodgkin, no especificado | 14 | 31 | 45 |
| C810 | Linfoma de hodgkin con predominio linfocitico nodular | 17 | 12 | 29 |
| D690 | Purpura alérgica | 13 | 16 | 29 |
| C901 | Leucemia de células plasmáticas | 13 | 12 | 25 |
| D66X | Deficiencia hereditaria del factor viii | 0 | 19 | 19 |
| D550 | Anemia debida a deficiencia de glucosa-6-fosfato deshidrogenasa [g6fd] | 12 | 6 | 18 |
| C829 | Linfoma folicular, sin otra especificación | 4 | 9 | 13 |
| C919 | Leucemia linfoide, sin otra especificación | 6 | 7 | 13 |
| C820 | Linfoma folicular grado i | 2 | 10 | 12 |
| C911 | Leucemia linfocítica crónica de celula tipo b | 6 | 4 | 10 |
| C921 | Leucemia mieloides crónica (lmc), bcrâ-abl-positivo | 2 | 8 | 10 |
| D609 | Aplasia adquirida, exclusiva de la serie roja, no especificada | 4 | 5 | 9 |
| D500 | Anemia por deficiencia de hierro secundaria a perdida de sangre (crónica) | 4 | 4 | 8 |
| D680 | Enfermedad de von willebrand | 7 | 1 | 8 |
| | Otros | 103 | 139 | 242 |
| TOTAL | | 534 | 745 | 1,279 |

Hematología 111 B

20 Diagnósticos de Egreso por Grupo de Edad y Sexo más frecuentes enero – septiembre 2017

| CAUSA | < 1 | | 1 - 4 | | 5 - 14 | | 15 - 24 | | 25 - 44 | |
|---|----------|----------|----------|----------|----------|----------|-----------|------------|------------|------------|
| | f | m | f | m | f | m | f | m | f | m |
| Leucemia linfoblastica aguda (Ila) | 0 | 0 | 0 | 0 | 0 | 0 | 43 | 133 | 79 | 90 |
| Leucemia mieloblastica aguda (Ima) | 0 | 0 | 0 | 0 | 0 | 0 | 11 | 12 | 9 | 14 |
| Mieloma múltiple | 0 | 0 | 0 | 0 | 0 | 0 | 4 | 1 | 4 | 8 |
| Linfoma de células b pequeñ'as | 0 | 0 | 0 | 0 | 0 | 0 | 3 | 5 | 4 | 9 |
| Aplasia crónica adquirida, exclusiva de la serie roja | 0 | 0 | 0 | 0 | 0 | 0 | 5 | 2 | 9 | 7 |
| Linfoma de células grandes b difuso | 0 | 0 | 0 | 0 | 0 | 0 | 0 | 2 | 1 | 11 |
| Linfoma de hodgkin, no especificado | 0 | 0 | 0 | 0 | 0 | 0 | 1 | 9 | 12 | 12 |
| Linfoma de hodgkin con predominio linfocitico nodular | 0 | 0 | 0 | 0 | 0 | 0 | 3 | 2 | 5 | 2 |
| Purpura alérgica | 0 | 0 | 0 | 0 | 0 | 0 | 2 | 4 | 6 | 6 |
| Leucemia de células plasmáticas | 0 | 0 | 0 | 0 | 0 | 0 | 4 | 3 | 3 | 5 |
| Deficiencia hereditaria del factor viii | 0 | 0 | 0 | 0 | 0 | 0 | 0 | 6 | 0 | 9 |
| Anemia debida a deficiencia de glucosa-6-fosfato deshidrogenasa [g6fd] | 0 | 0 | 0 | 0 | 0 | 0 | 1 | 0 | 4 | 4 |
| Linfoma folicular, sin otra especificación | 0 | 0 | 0 | 0 | 0 | 0 | 1 | 1 | 1 | 2 |
| Leucemia linfoide, sin otra especificación | 0 | 0 | 0 | 0 | 0 | 0 | 0 | 3 | 4 | 2 |
| Linfoma folicular grado i | 0 | 0 | 0 | 0 | 0 | 0 | 0 | 2 | 1 | 3 |
| Leucemia linfocítica crónica de celula tipo b | 0 | 0 | 0 | 0 | 0 | 0 | 0 | 0 | 0 | 2 |
| Leucemia mieloides crónica (lmc), bcrã'abl-positivo | 0 | 0 | 0 | 0 | 0 | 0 | 1 | 0 | 1 | 6 |
| Aplasia adquirida, exclusiva de la serie roja, no especificada | 0 | 0 | 0 | 0 | 0 | 0 | 0 | 1 | 2 | 3 |
| Anemia por deficiencia de hierro secundaria a perdida de sangre (crónica) | 0 | 0 | 0 | 0 | 0 | 0 | 0 | 1 | 2 | 1 |
| Enfermedad de von willebrand | 0 | 0 | 0 | 0 | 0 | 0 | 0 | 0 | 2 | 1 |
| Otros | 0 | 0 | 0 | 0 | 0 | 0 | 15 | 24 | 27 | 41 |
| TOTAL | 0 | 0 | 0 | 0 | 0 | 0 | 94 | 211 | 176 | 238 |

Hematología 111 B

20 Diagnósticos de Egreso por Grupo de Edad y Sexo más frecuentes enero – septiembre 2017

| CAUSA | 45 – 59 | | 60 - 64 | | 65 o + | | Total Fem. | Total mas | Total general |
|---|------------|------------|-----------|-----------|-----------|-----------|------------|------------|---------------|
| | f | m | f | m | f | m | | | |
| Leucemia linfoblastica aguda (Ila) | 54 | 37 | 10 | 10 | 16 | 11 | 202 | 281 | 483 |
| Leucemia mieloblastica aguda (Ima) | 7 | 12 | 3 | 2 | 2 | 11 | 32 | 51 | 83 |
| Mieloma múltiple | 20 | 16 | 2 | 4 | 6 | 9 | 36 | 38 | 74 |
| Linfoma de células b pequeñ'as | 7 | 12 | 0 | 3 | 4 | 8 | 18 | 37 | 55 |
| Aplasia crónica adquirida, exclusiva de la serie roja | 6 | 5 | 1 | 1 | 4 | 8 | 25 | 23 | 48 |
| Linfoma de células grandes b difuso | 6 | 8 | 0 | 4 | 7 | 7 | 14 | 32 | 46 |
| Linfoma de hodgkin, no especificado | 0 | 8 | 1 | 0 | 0 | 2 | 14 | 31 | 45 |
| Linfoma de hodgkin con predominio linfocitico nodular | 5 | 6 | 1 | 1 | 3 | 1 | 17 | 12 | 29 |
| Purpura alérgica | 5 | 3 | 0 | 0 | 0 | 3 | 13 | 16 | 29 |
| Leucemia de células plasmáticas | 3 | 2 | 0 | 0 | 3 | 2 | 13 | 12 | 25 |
| Deficiencia hereditaria del factor viii | 0 | 2 | 0 | 0 | 0 | 2 | 0 | 19 | 19 |
| Anemia debida a deficiencia de glucosa-6-fosfato deshidrogenasa [g6fd] | 3 | 0 | 0 | 1 | 4 | 1 | 12 | 6 | 18 |
| Linfoma folicular, sin otra especificación | 0 | 3 | 0 | 1 | 2 | 2 | 4 | 9 | 13 |
| Leucemia linfoide, sin otra especificación | 1 | 1 | 0 | 0 | 1 | 1 | 6 | 7 | 13 |
| Linfoma folicular grado i | 0 | 1 | 1 | 2 | 0 | 2 | 2 | 10 | 12 |
| Leucemia linfocítica crónica de celula tipo b | 0 | 1 | 2 | 0 | 4 | 1 | 6 | 4 | 10 |
| Leucemia mieloides crónica (lmc), bcrâ'abl-positivo | 0 | 2 | 0 | 0 | 0 | 0 | 2 | 8 | 10 |
| Aplasia adquirida, exclusiva de la serie roja, no especificada | 1 | 1 | 0 | 0 | 1 | 0 | 4 | 5 | 9 |
| Anemia por deficiencia de hierro secundaria a perdida de sangre (crónica) | 1 | 1 | 1 | 1 | 0 | 0 | 4 | 4 | 8 |
| Enfermedad de von willebrand | 5 | 0 | 0 | 0 | 0 | 0 | 7 | 1 | 8 |
| Otros | 36 | 42 | 12 | 11 | 13 | 21 | 103 | 139 | 242 |
| TOTAL | 160 | 163 | 34 | 41 | 70 | 92 | 534 | 745 | 1,279 |

Hematología 111 B

Principales Causas de Defunción enero – septiembre 2017

| Código | Causa | Femenino | Masculino | Total |
|--------------|--|-----------|-----------|------------|
| C910 | Leucemia linfoblastica aguda (Ila) | 30 | 33 | 63 |
| C920 | Leucemia mieloblastica aguda (Ima) | 9 | 11 | 20 |
| C833 | Linfoma de células grandes b difuso | 2 | 8 | 10 |
| C830 | Linfoma de células b pequenas | 2 | 6 | 8 |
| C900 | Mieloma múltiple | 3 | 4 | 7 |
| D600 | Aplasia crónica adquirida, exclusiva de la serie roja | 3 | 4 | 7 |
| C810 | Linfoma de hodgkin con predominio linfocitico nodular | 5 | 1 | 6 |
| C950 | Leucemia aguda, células de tipo no especificado | 1 | 1 | 2 |
| D609 | Aplasia adquirida, exclusiva de la serie roja, no especificada | 1 | 1 | 2 |
| D66X | Deficiencia hereditaria del factor viii | 0 | 2 | 2 |
| C541 | Tumor maligno del endometrio | 1 | 0 | 1 |
| C819 | Linfoma de hodgkin, no especificado | 1 | 0 | 1 |
| C820 | Linfoma folicular grado i | 0 | 1 | 1 |
| C859 | Linfoma no hodgkin, no especificado | 0 | 1 | 1 |
| C901 | Leucemia de células plasmáticas | 0 | 1 | 1 |
| C911 | Leucemia linfocítica crónica de célula tipo b | 1 | 0 | 1 |
| C921 | Leucemia mieloide crónica (lmc), bcrâ'abl-positivo | 0 | 1 | 1 |
| D038 | Melanoma in situ de otros sitios | 1 | 0 | 1 |
| D460 | Anemia refractaria sin sideroblastos, asi descrita | 0 | 1 | 1 |
| D467 | Otros síndromes mielodisplasicos | 1 | 0 | 1 |
| | Otros | 8 | 4 | 12 |
| TOTAL | | 69 | 80 | 149 |

Hematología 111 B

Principales Causas de Defunción por Grupo de Edad y Sexo enero – septiembre 2017

| CAUSA | < 1 | | 1 - 4 | | 5 - 14 | | 15 - 24 | | 25 - 44 | |
|--|----------|----------|----------|----------|----------|----------|----------|-----------|-----------|-----------|
| | f | m | f | m | f | m | f | m | f | m |
| Leucemia linfoblastica aguda (lla) | 0 | 0 | 0 | 0 | 0 | 0 | 5 | 5 | 8 | 11 |
| Leucemia mieloblastica aguda (lma) | 0 | 0 | 0 | 0 | 0 | 0 | 2 | 2 | 3 | 3 |
| Linfoma de células grandes b difuso | 0 | 0 | 0 | 0 | 0 | 0 | 0 | 1 | 0 | 3 |
| Linfoma de células b pequenas | 0 | 0 | 0 | 0 | 0 | 0 | 0 | 1 | 1 | 0 |
| Mieloma múltiple | 0 | 0 | 0 | 0 | 0 | 0 | 0 | 0 | 0 | 2 |
| Aplasia crónica adquirida, exclusiva de la serie roja | 0 | 0 | 0 | 0 | 0 | 0 | 1 | 0 | 0 | 1 |
| Linfoma de hodgkin con predominio linfocitico nodular | 0 | 0 | 0 | 0 | 0 | 0 | 0 | 0 | 1 | 0 |
| Leucemia aguda, células de tipo no especificado | 0 | 0 | 0 | 0 | 0 | 0 | 0 | 0 | 0 | 0 |
| Aplasia adquirida, exclusiva de la serie roja, no especificada | 0 | 0 | 0 | 0 | 0 | 0 | 0 | 1 | 0 | 0 |
| Deficiencia hereditaria del factor viii | 0 | 0 | 0 | 0 | 0 | 0 | 0 | 0 | 0 | 0 |
| Tumor maligno del endometrio | 0 | 0 | 0 | 0 | 0 | 0 | 0 | 0 | 0 | 0 |
| Linfoma de hodgkin, no especificado | 0 | 0 | 0 | 0 | 0 | 0 | 0 | 0 | 1 | 0 |
| Linfoma folicular grado i | 0 | 0 | 0 | 0 | 0 | 0 | 0 | 0 | 0 | 1 |
| Linfoma no hodgkin, no especificado | 0 | 0 | 0 | 0 | 0 | 0 | 0 | 0 | 0 | 0 |
| Leucemia de células plasmáticas | 0 | 0 | 0 | 0 | 0 | 0 | 0 | 0 | 0 | 1 |
| Leucemia linfocítica crónica de célula tipo b | 0 | 0 | 0 | 0 | 0 | 0 | 0 | 0 | 0 | 0 |
| Leucemia mieloide crónica (lmc), bcrâ*abl-positivo | 0 | 0 | 0 | 0 | 0 | 0 | 0 | 0 | 0 | 1 |
| Melanoma in situ de otros sitios | 0 | 0 | 0 | 0 | 0 | 0 | 0 | 0 | 0 | 0 |
| Anemia refractaria sin sideroblastos, asi descrita | 0 | 0 | 0 | 0 | 0 | 0 | 0 | 0 | 0 | 0 |
| Otros síndromes mielodisplasicos | 0 | 0 | 0 | 0 | 0 | 0 | 0 | 0 | 0 | 0 |
| Otros | 0 | 0 | 0 | 0 | 0 | 0 | 0 | 0 | 3 | 0 |
| TOTAL | 0 | 0 | 0 | 0 | 0 | 0 | 8 | 10 | 17 | 23 |

Hematología 111 B

Principales Causas de Defunción por Grupo de Edad y Sexo enero – septiembre 2017

| CAUSA | 45 - 59 | | 60 - 64 | | 65 o + | | Total Fem | Total mas | Total general |
|--|-----------|-----------|-----------|----------|-----------|-----------|--------------|--------------|------------------|
| | f | m | f | m | f | m | | | |
| Leucemia linfoblastica aguda (lla) | 7 | 10 | 4 | 2 | 6 | 5 | 30 | 33 | 63 |
| Leucemia mieloblastica aguda (lma) | 2 | 3 | 1 | 1 | 1 | 2 | 9 | 11 | 20 |
| Linfoma de células grandes b difuso | 1 | 2 | 0 | 1 | 1 | 1 | 2 | 8 | 10 |
| Linfoma de células b pequenas | 0 | 2 | 0 | 1 | 1 | 2 | 2 | 6 | 8 |
| Mieloma múltiple | 3 | 0 | 0 | 1 | 0 | 1 | 3 | 4 | 7 |
| Aplasia crónica adquirida, exclusiva de la serie roja | 0 | 1 | 1 | 0 | 1 | 2 | 3 | 4 | 7 |
| Linfoma de hodgkin con predominio linfocitico nodular | 4 | 1 | 0 | 0 | 0 | 0 | 5 | 1 | 6 |
| Leucemia aguda, células de tipo no especificado | 0 | 1 | 1 | 0 | 0 | 0 | 1 | 1 | 2 |
| Aplasia adquirida, exclusiva de la serie roja, no especificada | 1 | 0 | 0 | 0 | 0 | 0 | 1 | 1 | 2 |
| Deficiencia hereditaria del factor viii | 0 | 1 | 0 | 0 | 0 | 1 | 0 | 2 | 2 |
| Tumor maligno del endometrio | 0 | 0 | 1 | 0 | 0 | 0 | 1 | 0 | 1 |
| Linfoma de hodgkin, no especificado | 0 | 0 | 0 | 0 | 0 | 0 | 1 | 0 | 1 |
| Linfoma folicular grado i | 0 | 0 | 0 | 0 | 0 | 0 | 0 | 1 | 1 |
| Linfoma no hodgkin, no especificado | 0 | 1 | 0 | 0 | 0 | 0 | 0 | 1 | 1 |
| Leucemia de células plasmáticas | 0 | 0 | 0 | 0 | 0 | 0 | 0 | 1 | 1 |
| Leucemia linfocítica crónica de célula tipo b | 0 | 0 | 0 | 0 | 1 | 0 | 1 | 0 | 1 |
| Leucemia mieloide crónica (lmc), bcrā·abl-positivo | 0 | 0 | 0 | 0 | 0 | 0 | 0 | 1 | 1 |
| Melanoma in situ de otros sitios | 0 | 0 | 0 | 0 | 1 | 0 | 1 | 0 | 1 |
| Anemia refractaria sin sideroblastos, asi descrita | 0 | 1 | 0 | 0 | 0 | 0 | 0 | 1 | 1 |
| Otros síndromes mielodisplasicos | 1 | 0 | 0 | 0 | 0 | 0 | 1 | 0 | 1 |
| Otros | 1 | 1 | 2 | 1 | 2 | 2 | 8 | 4 | 12 |
| TOTAL | 20 | 24 | 10 | 7 | 14 | 16 | 69 | 80 | 149 |

PORCENTAJE DE OCUPACIÓN



PROMEDIO DÍAS ESTANCIA



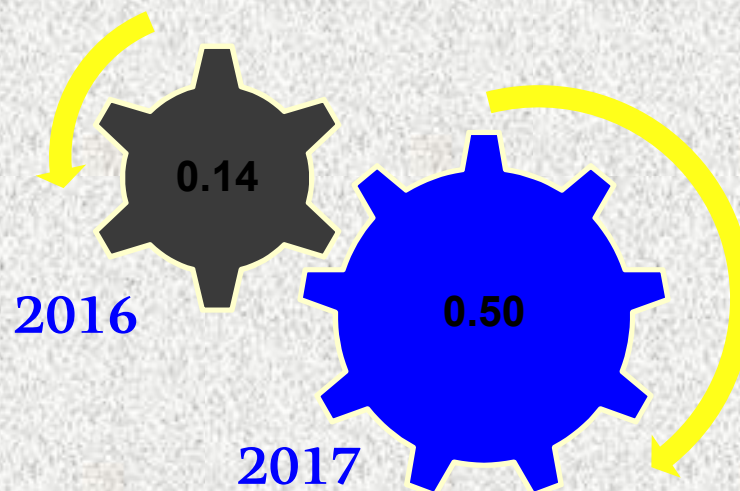
HEMATOLOGÍA

111 B

INDICE DE ROTACION



INTERVALO DE SUSTITUCION



HEMATOLOGÍA

111 B

Hematología 111 B

Recursos Humanos

| Categoría | Turno | | | | | Total |
|--|----------|----------|------------|----------|-----------------|-------|
| | Completo | Matutino | Vespertino | Nocturno | Sab, dom y fest | |
| Rama médica | | | | | | |
| Médico especialista “A” | 0 | 1 | 0 | 0 | 1 | 2 |
| Médico especialista “B” | 0 | 3 | 1 | 0 | 0 | 4 |
| Médico especialista “C” | 0 | 4 | 1 | 0 | 0 | 5 |
| Rama de enfermería | | | | | | |
| Jefe de enfermeras C | 0 | 1 | 0 | 0 | 0 | 1 |
| Enfermera general titulada A | 0 | 5 | 1 | 3 | 0 | 9 |
| Auxiliar de enfermería “A” | 0 | 4 | 1 | 0 | 0 | 5 |
| Enfermera general titulada “B” | 0 | 0 | 0 | 1 | 0 | 1 |
| Auxiliar de enfermería B | 0 | 0 | 0 | 2 | 0 | 2 |
| Enfermera general titulada C | 0 | 6 | 8 | 11 | 0 | 25 |
| Enfermera especialista C | 0 | 2 | 1 | 0 | 0 | 3 |
| Rama paramédica | | | | | | |
| Químico A | 0 | 1 | 0 | 0 | 0 | 1 |
| Biólogo A | 0 | 2 | 0 | 0 | 0 | 2 |
| Técnico laboratorista “A” | 0 | 5 | 0 | 0 | 0 | 5 |
| Auxiliar de lab. Bioterio A | 0 | 2 | 0 | 0 | 0 | 2 |
| Citotecnólogo “A” | 0 | 1 | 0 | 0 | 0 | 1 |
| Cocinero en hospital | 0 | 0 | 0 | 0 | 1 | 1 |
| Laboratorista A | 0 | 1 | 0 | 0 | 1 | 2 |
| Químico C | 0 | 4 | 0 | 0 | 0 | 4 |
| Químico jefe de sección de lab. de a. C. B | 0 | 1 | 0 | 0 | 0 | 1 |
| Afanadora | 0 | 5 | 1 | 2 | 1 | 9 |
| Camillero | 0 | 2 | 0 | 0 | 0 | 2 |

Hematología 111 B

| Categoría | Turno | | | | | Total |
|--------------------------------------|----------|-----------|------------|-----------|-----------------|-----------|
| | Completo | Matutino | Vespertino | Nocturno | Sab, dom y fest | |
| Investigación | | | | | | |
| Investigador en ciencias médicas "B" | 0 | 0 | 1 | 0 | 0 | 1 |
| Investigador en ciencias médicas "C" | 0 | 1 | 0 | 0 | 0 | 1 |
| Rama afín administrativa | | | | | | |
| Apoyo administrativo en salud-A6 | 0 | 1 | 0 | 0 | 1 | 2 |
| Apoyo administrativo en salud-A4 | 0 | 3 | 0 | 0 | 0 | 3 |
| Apoyo administrativo en salud-A3 | 0 | 0 | 1 | 0 | 0 | 1 |
| Total | 0 | 55 | 16 | 19 | 5 | 95 |

Gineco – Obstetricia 112 A


Comparativo de Productividad enero – septiembre / 2016 - 2017

| Actividad | 2016 | | | | 2017 | | | |
|----------------------------|---------------|---------------|---------------|--------------|---------------|---------------|--------------|--------------|
| | Programado | Realizado | % de Avance | Calificación | Programado | Realizado | % de avance | Calificación |
| Consultas de primera vez | 10,999 | 11,108 | 100.99 | V | 10,352 | 11,519 | 111.27 | V |
| Consultas subsecuentes | 28,814 | 29,976 | 104.03 | V | 31,791 | 29,306 | 92.18 | A |
| Urgencias | 10,696 | 9,912 | 92.67 | A | 9,767 | 9,404 | 96.28 | A |
| Interconsultas | | 8 | | | | 10 | | |
| Total | 50,509 | 51,004 | 100.98 | V | 51,910 | 50,239 | 96.78 | A |
| Ingresos | | 4,300 | | | | 3,693 | | |
| Egresos | 4,511 | 4,287 | 95.03 | A | 4,452 | 3,685 | 82.77 | R |
| Intervenciones quirúrgicas | 4,371 | 4,228 | 96.73 | A | 4,348 | 3,844 | 88.41 | R |
| Procedimientos | | 1,506 | | | | 1,141 | | |
| Días paciente | 11,217 | 10,052 | 89.61 | R | 11,553 | 9,684 | 83.82 | R |
| Días cama | 15,675 | 16,500 | 105.26 | V | 15,892 | 16,740 | 105.34 | V |
| Porcentaje de ocupación | 71.56 | 60.92 | 85.13 | R | 72.70 | 57.85 | 79.58 | R |

PORCENTAJE DE OCUPACIÓN



PROMEDIO DÍAS ESTANCIA



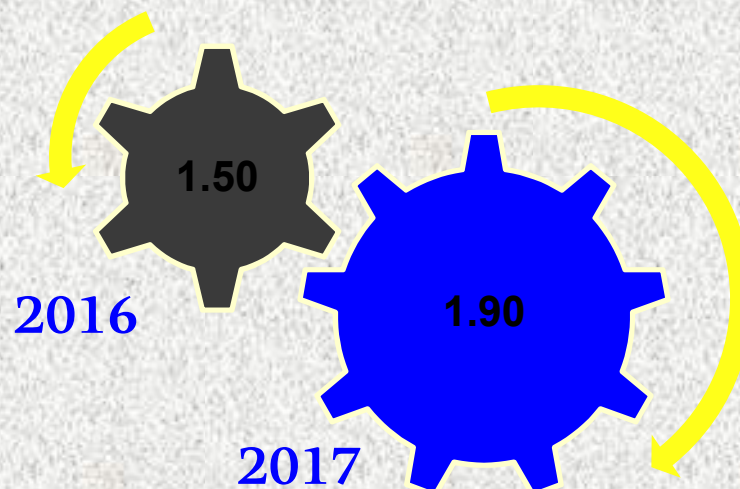
GINECO-OBSTETRICIA

112 A

INDICE DE ROTACION



INTERVALO DE SUSTITUCION



GINECO-OBSTETRICIA

112 A

Gineco – Obstetricia 112 A

Recursos Humanos

| Categoría | Turno | | | | | Total |
|--------------------------------|----------|----------|------------|----------|--------------------|-------|
| | Completo | Matutino | Vespertino | Nocturno | Sab, dom y fest | |
| Rama médica | | | | | | |
| Jefe de servicios | 1 | 1 | 1 | 0 | 0 | 3 |
| Medico especialista “A” | 0 | 2 | 3 | 5 | 2 | 12 |
| Medico general “A” | 0 | 0 | 0 | 1 | 0 | 1 |
| Medico especialista B | 0 | 5 | 0 | 0 | 0 | 5 |
| Medico especialista C | 0 | 13 | 2 | 4 | 1 | 20 |
| Rama de enfermería | | | | | | |
| Jefe de enfermeras C | 0 | 1 | 0 | 0 | 0 | 1 |
| Enfermera jefe de servicios | 0 | 4 | 0 | 3 | 1 | 8 |
| Enfermera especialista A | 0 | 6 | 4 | 6 | 0 | 16 |
| Enfermera general titulada A | 0 | 16 | 24 | 34 | 1 | 75 |
| Auxiliar de enfermería “A” | 0 | 8 | 8 | 19 | 0 | 35 |
| Enfermera general titulada “B” | 0 | 10 | 5 | 10 | 0 | 25 |
| Auxiliar de enfermería B | 0 | 1 | 1 | 6 | 0 | 8 |
| Enfermera especialista B | 0 | 7 | 0 | 4 | 0 | 11 |
| Enfermera general titulada C | 0 | 36 | 31 | 25 | 0 | 92 |
| Enfermera especialista C | 0 | 14 | 16 | 10 | 0 | 40 |

Gineco – Obstetricia 112 A

Recursos Humanos

| Categoría | Turno | | | | | |
|--|----------|------------|------------|------------|-----------------|------------|
| | Completo | Matutino | Vespertino | Nocturno | Sab, dom y fest | Total |
| Rama paramédica | | | | | | |
| Cocinero en hospital | 0 | 0 | 0 | 0 | 1 | 1 |
| Auxiliar de estadística y archivo clínico | 0 | 0 | 0 | 1 | 0 | 1 |
| Aux. Técnico de diagnóstico al tratamiento | 0 | 1 | 0 | 0 | 0 | 1 |
| Inhaloterapeuta | 0 | 0 | 1 | 0 | 0 | 1 |
| Afanadora | 0 | 14 | 5 | 12 | 8 | 39 |
| Camillero | 0 | 5 | 2 | 10 | 2 | 19 |
| Lavandera en hospital | 0 | 1 | 0 | 0 | 0 | 1 |
| Rama afín administrativa | | | | | | |
| Soporte administrativo “C” | 1 | 0 | 0 | 0 | 0 | 1 |
| Apoyo administrativo en salud-A7 | 0 | 3 | 1 | 3 | 0 | 7 |
| Apoyo administrativo en salud-A6 | 0 | 4 | 0 | 4 | 2 | 10 |
| Apoyo administrativo en salud-A5 | 0 | 3 | 1 | 0 | 1 | 5 |
| Apoyo administrativo en salud-A4 | 0 | 0 | 1 | 2 | 0 | 3 |
| Apoyo administrativo en salud-A3 | 0 | 3 | 1 | 1 | 0 | 5 |
| Apoyo administrativo en salud-A2 | 0 | 5 | 4 | 1 | 0 | 10 |
| Apoyo admto. En salud-A1 | 0 | 0 | 2 | 0 | 0 | 2 |
| Total | 2 | 163 | 113 | 161 | 19 | 458 |

Ginecología 112 A

20 Principales Motivos de Consulta enero – septiembre 2017

| Código | Causa | Total | % |
|--------------|---|---------------|---------------|
| D251 | Leiomioma intramural del útero | 4,351 | 20.60 |
| N938 | Otras hemorragias uterinas o vaginales anormales especificadas | 2,351 | 11.13 |
| Z488 | Otros cuidados especificados posteriores a la cirugía | 1,613 | 7.64 |
| N951 | Estados menopaúsicos y climatéricos femeninos | 1,593 | 7.54 |
| Z514 | Atención preparatoria para tratamiento subsecuente, no clasificado en otra parte | 1,060 | 5.02 |
| D397 | Tumor de comportamiento incierto o desconocido de otros órganos genitales femeninos | 976 | 4.62 |
| E282 | Síndrome de ovario poliquístico | 725 | 3.43 |
| N72X | Enfermedad inflamatoria del cuello uterino | 575 | 2.72 |
| N811 | Cistocele | 550 | 2.60 |
| N601 | Mastopatía quística difusa | 528 | 2.50 |
| N832 | Otros quistes ováricos y los no especificados | 513 | 2.43 |
| Z014 | Examen ginecológico (general) (de rutina) | 474 | 2.24 |
| N813 | Prolapso uterovaginal completo | 433 | 2.05 |
| N800 | Endometriosis del útero | 409 | 1.94 |
| N850 | Hiperplasia de glándula del endometrio | 279 | 1.32 |
| N602 | Fibroadenosis de mama | 186 | 0.88 |
| N978 | Infertilidad femenina de otro origen | 172 | 0.81 |
| N911 | Amenorrea secundaria | 157 | 0.74 |
| D27X | Tumor benigno del ovario | 149 | 0.71 |
| N390 | Infección de vías urinarias, sitio no especificado | 145 | 0.69 |
| | Otros | 3,886 | 18.40 |
| Total | | 21,125 | 100.00 |

Patologías determinadas conforme al 100.00% de los diagnósticos capturados

Ginecología 112 A

20 Principales Motivos de Consulta por grupo de Edad y Sexo enero – septiembre 2017

| CAUSA | < 1 | 1 - 4 | 5 - 14 | 15 - 24 | 25 - 44 |
|---|----------|----------|-----------|--------------|--------------|
| | f | f | f | f | f |
| Leiomioma intramural del útero | 0 | 0 | 0 | 45 | 2,314 |
| Otras hemorragias uterinas o vaginales anormales especificadas | 0 | 0 | 2 | 163 | 1,360 |
| Otros cuidados especificados posteriores a la cirugía | 0 | 0 | 1 | 159 | 716 |
| Estados menopáusicos y climatéricos femeninos | 0 | 0 | 0 | 7 | 178 |
| Atención preparatoria para tratamiento subsecuente, no clasificado en otra parte | 0 | 0 | 1 | 94 | 531 |
| Tumor de comportamiento incierto o desconocido de otros órganos genitales femeninos | 0 | 0 | 0 | 116 | 487 |
| Síndrome de ovario poliquístico | 0 | 0 | 1 | 377 | 340 |
| Enfermedad inflamatoria del cuello uterino | 0 | 0 | 0 | 88 | 272 |
| Cistocele | 0 | 0 | 0 | 3 | 62 |
| Mastopatía quística difusa | 0 | 0 | 3 | 35 | 235 |
| Otros quistes ováricos y los no especificados | 0 | 0 | 0 | 68 | 281 |
| Examen ginecológico (general) (de rutina) | 0 | 0 | 0 | 41 | 175 |
| Prolapso uterovaginal completo | 0 | 0 | 0 | 0 | 16 |
| Endometriosis del útero | 0 | 0 | 0 | 30 | 266 |
| Hiperplasia de glándula del endometrio | 0 | 0 | 0 | 6 | 127 |
| Fibroadenosis de mama | 0 | 0 | 0 | 50 | 108 |
| Infertilidad femenina de otro origen | 0 | 0 | 0 | 19 | 149 |
| Amenorrea secundaria | 0 | 0 | 0 | 48 | 102 |
| Tumor benigno del ovario | 0 | 0 | 0 | 24 | 65 |
| Infección de vías urinarias, sitio no especificado | 0 | 0 | 0 | 11 | 47 |
| Otros | 0 | 0 | 8 | 579 | 1,808 |
| Total | 0 | 0 | 16 | 1,963 | 9,639 |

Ginecología 112 A

20 Principales Motivos de Consulta por grupo de Edad y Sexo enero – septiembre 2017

| CAUSA | 45 – 59 | 60 - 64 | 65 o + | Total Fem. |
|---|--------------|------------|--------------|---------------|
| | f | f | f | |
| Leiomioma intramural del útero | 1,921 | 29 | 42 | 4,351 |
| Otras hemorragias uterinas o vaginales anormales especificadas | 795 | 12 | 19 | 2,351 |
| Otros cuidados especificados posteriores a la cirugía | 568 | 62 | 107 | 1,613 |
| Estados menopaúsicos y climatéricos femeninos | 1,162 | 125 | 121 | 1,593 |
| Atención preparatoria para tratamiento subsecuente, no clasificado en otra parte | 316 | 40 | 78 | 1,060 |
| Tumor de comportamiento incierto o desconocido de otros órganos genitales femeninos | 297 | 34 | 42 | 976 |
| Síndrome de ovario poliquístico | 7 | 0 | 0 | 725 |
| Enfermedad inflamatoria del cuello uterino | 164 | 18 | 33 | 575 |
| Cistocele | 208 | 83 | 194 | 550 |
| Mastopatía quística difusa | 209 | 23 | 23 | 528 |
| Otros quistes ováricos y los no especificados | 133 | 12 | 19 | 513 |
| Examen ginecológico (general) (de rutina) | 199 | 24 | 35 | 474 |
| Prolapso uterovaginal completo | 107 | 68 | 242 | 433 |
| Endometriosis del útero | 103 | 2 | 8 | 409 |
| Hiperplasia de glándula del endometrio | 128 | 8 | 10 | 279 |
| Fibroadenosis de mama | 28 | 0 | 0 | 186 |
| Infertilidad femenina de otro origen | 4 | 0 | 0 | 172 |
| Amenorrea secundaria | 7 | 0 | 0 | 157 |
| Tumor benigno del ovario | 47 | 4 | 9 | 149 |
| Infección de vías urinarias, sitio no especificado | 63 | 6 | 18 | 145 |
| Otros | 1,041 | 149 | 301 | 3,886 |
| Total | 7,507 | 699 | 1,301 | 21,125 |

Ginecología 112 A

20 Diagnósticos de Egreso más frecuente enero – septiembre 2017

| Código | Causa | Total |
|--------|---|------------|
| D251 | Leiomioma intramural del útero | 294 |
| D397 | Tumor de comportamiento incierto o desconocido de otros órganos genitales femeninos | 101 |
| N938 | Otras hemorragias uterinas o vaginales anormales especificadas | 58 |
| N813 | Prolapso uterovaginal completo | 44 |
| N811 | Cistocele | 31 |
| N738 | Otras enfermedades inflamatorias pélvicas femeninas | 15 |
| Z302 | Esterilización | 12 |
| N750 | Quiste de la glándula de bartholin | 11 |
| D27x | Tumor benigno del ovario | 10 |
| N602 | Fibroadenosis de mama | 10 |
| C56x | Tumor maligno del ovario | 9 |
| N850 | Hiperplasia de glándula del endometrio | 9 |
| Z488 | Otros cuidados especificados posteriores a la cirugía | 8 |
| D500 | Anemia por deficiencia de hierro secundaria a pérdida de sangre (crónica) | 5 |
| E038 | Otros hipotiroidismos especificados | 5 |
| N832 | Otros quistes ováricos y los no especificados | 5 |
| R101 | Dolor abdominal localizado en parte superior | 5 |
| G408 | Otras epilepsias | 4 |
| L932 | Otros lupus eritematosos localizados | 4 |
| N764 | Absceso vulvar | 4 |
| | Otros | 105 |
| | Total | 749 |

Ginecología 112 A

20 Diagnósticos de Egreso por Grupo de Edad y Sexo más frecuentes enero – septiembre 2017

| CAUSA | < 1 | 1 - 4 | 5 - 14 | 15 - 24 | 25 - 44 |
|---|----------|----------|----------|-----------|------------|
| | f | f | f | f | f |
| Leiomioma intramural del útero | 0 | 0 | 0 | 4 | 165 |
| Tumor de comportamiento incierto o desconocido de otros órganos genitales femeninos | 0 | 0 | 0 | 12 | 61 |
| Otras hemorragias uterinas o vaginales anormales especificadas | 0 | 0 | 0 | 3 | 26 |
| Prolapso uterovaginal completo | 0 | 0 | 0 | 0 | 1 |
| Cistocele | 0 | 0 | 0 | 0 | 1 |
| Otras enfermedades inflamatorias pélvicas femeninas | 0 | 0 | 0 | 1 | 12 |
| Esterilización | 0 | 0 | 0 | 1 | 11 |
| Quiste de la glándula de bartholin | 0 | 0 | 0 | 0 | 6 |
| Tumor benigno del ovario | 0 | 0 | 0 | 0 | 4 |
| Fibroadenosis de mama | 0 | 0 | 0 | 2 | 7 |
| Tumor maligno del ovario | 0 | 0 | 0 | 1 | 1 |
| Hiperplasia de glándula del endometrio | 0 | 0 | 0 | 0 | 5 |
| Otros cuidados especificados posteriores a la cirugía | 0 | 0 | 0 | 2 | 4 |
| Anemia por deficiencia de hierro secundaria a pérdida de sangre (crónica) | 0 | 0 | 0 | 1 | 3 |
| Otros hipotiroidismos especificados | 0 | 0 | 0 | 2 | 3 |
| Otros quistes ováricos y los no especificados | 0 | 0 | 0 | 1 | 3 |
| Dolor abdominal localizado en parte superior | 0 | 0 | 0 | 0 | 5 |
| Otras epilepsias | 0 | 0 | 0 | 1 | 3 |
| Otros lupus eritematosos localizados | 0 | 0 | 0 | 0 | 4 |
| Absceso vulvar | 0 | 0 | 0 | 1 | 2 |
| Otros | 0 | 0 | 0 | 22 | 56 |
| TOTAL | 0 | 0 | 0 | 54 | 383 |

Ginecología 112 A

20 Diagnósticos de Egreso por Grupo de Edad y Sexo más frecuentes enero – septiembre 2017

| CAUSA | 45 – 59 | 60 - 64 | 65 o + | Total Fem. |
|---|------------|-----------|-----------|---------------|
| | f | f | f | |
| Leiomioma intramural del útero | 122 | 1 | 2 | 294 |
| Tumor de comportamiento incierto o desconocido de otros órganos genitales femeninos | 23 | 1 | 4 | 101 |
| Otras hemorragias uterinas o vaginales anormales especificadas | 28 | 0 | 1 | 58 |
| Prolapso uterovaginal completo | 15 | 8 | 20 | 44 |
| Cistocele | 15 | 6 | 9 | 31 |
| Otras enfermedades inflamatorias pélvicas femeninas | 2 | 0 | 0 | 15 |
| Esterilización | 0 | 0 | 0 | 12 |
| Quiste de la glándula de bartholin | 5 | 0 | 0 | 11 |
| Tumor benigno del ovario | 5 | 1 | 0 | 10 |
| Fibroadenosis de mama | 1 | 0 | 0 | 10 |
| Tumor maligno del ovario | 6 | 0 | 1 | 9 |
| Hiperplasia de glándula del endometrio | 4 | 0 | 0 | 9 |
| Otros cuidados especificados posteriores a la cirugía | 2 | 0 | 0 | 8 |
| Anemia por deficiencia de hierro secundaria a pérdida de sangre (crónica) | 1 | 0 | 0 | 5 |
| Otros hipotiroidismos especificados | 0 | 0 | 0 | 5 |
| Otros quistes ováricos y los no especificados | 0 | 1 | 0 | 5 |
| Dolor abdominal localizado en parte superior | 0 | 0 | 0 | 5 |
| Otras epilepsias | 0 | 0 | 0 | 4 |
| Otros lupus eritematosos localizados | 0 | 0 | 0 | 4 |
| Absceso vulvar | 1 | 0 | 0 | 4 |
| Otros | 15 | 6 | 6 | 105 |
| TOTAL | 245 | 24 | 43 | 749 |

Ginecología 112 A

Principales Causas de Defunción enero – septiembre 2017

| Código | Causa | Femenino | Total |
|--------|---|----------|----------|
| A418 | Otras sepsis especificadas | 1 | 1 |
| A41801 | Sepsis abdominal | 1 | 1 |
| G610 | Síndrome de guillain-barre | 1 | 1 |
| N178 | Otras insuficiencias renales agudas | 1 | 1 |
| N838 | Otros trastornos no inflamatorios del ovario, de la trompa de Falopio y del ligamento ancho | 1 | 1 |
| R570 | Choque cardiogénico | 1 | 1 |
| | Total | 6 | 6 |

Ginecología 112 A

Defunciones por Grupo de Edad y Sexo más frecuentes enero – septiembre 2017

| CAUSA | < 1 | 1 - 4 | 5 - 14 | 15 - 24 | 25 - 44 |
|---|----------|----------|----------|----------|----------|
| | f | f | f | f | f |
| Otras sepsis especificadas | 0 | 0 | 0 | 0 | 0 |
| Sepsis abdominal | 0 | 0 | 0 | 0 | 1 |
| Síndrome de guillain-barre | 0 | 0 | 0 | 0 | 0 |
| Otras insuficiencias renales agudas | 0 | 0 | 0 | 0 | 0 |
| Otros trastornos no inflamatorios del ovario, de la trompa de Falopio y del ligamento ancho | 0 | 0 | 0 | 0 | 1 |
| Choque cardiogénico | 0 | 0 | 0 | 0 | 0 |
| TOTAL | 0 | 0 | 0 | 0 | 2 |

| CAUSA | 45 - 59 | 60 - 64 | 65 o + | Total Fem. |
|---|----------|----------|----------|------------|
| | f | f | f | |
| Otras sepsis especificadas | 1 | 0 | 0 | 1 |
| Sepsis abdominal | 0 | 0 | 0 | 1 |
| Síndrome de guillain-barre | 1 | 0 | 0 | 1 |
| Otras insuficiencias renales agudas | 0 | 0 | 1 | 1 |
| Otros trastornos no inflamatorios del ovario, de la trompa de Falopio y del ligamento ancho | 0 | 0 | 0 | 1 |
| Choque cardiogénico | 0 | 0 | 1 | 1 |
| TOTAL | 2 | 0 | 2 | 6 |

Ginecología 112 A

Principales Cirugías y Procedimientos enero – septiembre 2017

| Código | Causa | Total |
|---------|--|--------------|
| 68.49 | Otra histerectomía total abdominal y la no especificada | 313 |
| 99.04 | Transfusión de concentrado de hematies | 142 |
| 67.3301 | Dstrucción de lesión del cuello uterino por laser | 112 |
| 67.32 | Dstrucción de lesión del cuello uterino por cauterización | 89 |
| 65.49 | Otra salpingooforectomia unilateral | 65 |
| 66.62 | Salpingectomia con extracción de embarazo tubarico | 56 |
| 67.33 | Dstrucción de lesión del cuello uterino por criocirugía | 56 |
| 68.59 | Otra histerectomía vaginal | 42 |
| 65.39 | Otra ooferectomia unilateral | 36 |
| 99.07 | Transfusión de otro suero | 29 |
| 65.61 | Extirpación de ambos ovarios y trompas en un mismo acto operatorio | 20 |
| 65.29 | Otra excusión local o destrucción de ovario | 19 |
| 65.89 | Otra liberación de adherencias de ovario y trompa de Falopio | 16 |
| 68.41 | Histerectomía total abdominal laparoscópica | 16 |
| 576X | Cistectomía parcial | 16 |
| 54.11 | Laparotomía exploradora | 15 |
| 99.05 | Transfusión de plaquetas | 14 |
| 68.29 | Otra excision o destrucción de lesión del útero | 13 |
| 664X | Salpingectomia unilateral total | 11 |
| 38.86 | Otra oclusión quirúrgica de vasos, arterias abdominales | 10 |
| | Otros | 15 |
| | Total | 1,105 |

Ginecología 112 A

Principales Cirugías y Procedimientos por grupo de Edad y Sexo enero – septiembre 2017

| CAUSA | < 1 | 1 - 4 | 5 - 14 | 15 - 24 | 25 - 44 |
|--|----------|----------|----------|------------|------------|
| | f | f | f | f | f |
| Otra histerectomía total abdominal y la no especificada | 0 | 0 | 0 | 10 | 170 |
| Transfusión de concentrado de hematies | 0 | 0 | 0 | 36 | 70 |
| Destrucción de lesión del cuello uterino por laser | 0 | 0 | 0 | 20 | 56 |
| Destrucción de lesión del cuello uterino por cauterización | 0 | 0 | 0 | 3 | 60 |
| Otra salpingooforectomía unilateral | 0 | 0 | 0 | 6 | 37 |
| Salpingectomía con extracción de embarazo tubarico | 0 | 0 | 0 | 22 | 34 |
| Destrucción de lesión del cuello uterino por criocirugía | 0 | 0 | 0 | 22 | 31 |
| Otra histerectomía vaginal | 0 | 0 | 0 | 0 | 1 |
| Otra ooforectomía unilateral | 0 | 0 | 0 | 3 | 24 |
| Transfusión de otro suero | 0 | 0 | 0 | 12 | 16 |
| Extirpación de ambos ovarios y trompas en un mismo acto operatorio | 0 | 0 | 0 | 1 | 7 |
| Otra excisión local o destrucción de ovario | 0 | 0 | 0 | 1 | 15 |
| Otra liberación de adherencias de ovario y trompa de Falopio | 0 | 0 | 0 | 3 | 9 |
| Histerectomía total abdominal laparoscópica | 0 | 0 | 0 | 0 | 10 |
| Cistectomía parcial | 0 | 0 | 0 | 4 | 7 |
| Laparotomía exploradora | 0 | 0 | 0 | 4 | 7 |
| Transfusión de plaquetas | 0 | 0 | 0 | 2 | 11 |
| Otra excision o destrucción de lesión del útero | 0 | 0 | 0 | 1 | 11 |
| Salpingectomía unilateral total | 0 | 0 | 0 | 3 | 5 |
| Otra oclusión quirúrgica de vasos, arterias abdominales | 0 | 0 | 0 | 6 | 4 |
| Otros | 0 | 0 | 0 | 5 | 8 |
| TOTAL | 0 | 0 | 0 | 164 | 593 |

Ginecología 112 A

Principales Cirugías y Procedimientos por grupo de Edad y Sexo enero – septiembre 2017

| CAUSA | 45 – 59 | 60 - 64 | 65 o + | Total Fem. |
|--|------------|-----------|-----------|---------------|
| | f | f | f | |
| Otra histerectomía total abdominal y la no especificada | 127 | 1 | 5 | 313 |
| Transfusión de concentrado de hematies | 34 | 1 | 1 | 142 |
| Destrucción de lesión del cuello uterino por laser | 29 | 5 | 2 | 112 |
| Destrucción de lesión del cuello uterino por cauterización | 21 | 2 | 3 | 89 |
| Otra salpingooforectomia unilateral | 21 | 1 | 0 | 65 |
| Salpingectomia con extracción de embarazo tubarico | 0 | 0 | 0 | 56 |
| Destrucción de lesión del cuello uterino por criocirugía | 3 | 0 | 0 | 56 |
| Otra histerectomía vaginal | 16 | 11 | 14 | 42 |
| Otra ooforectomia unilateral | 7 | 1 | 1 | 36 |
| Transfusión de otro suero | 1 | 0 | 0 | 29 |
| Extirpación de ambos ovarios y trompas en un mismo acto operatorio | 11 | 0 | 1 | 20 |
| Otra excusión local o destrucción de ovario | 3 | 0 | 0 | 19 |
| Otra liberación de adherencias de ovario y trompa de Falopio | 3 | 0 | 1 | 16 |
| Histerectomía total abdominal laparoscópica | 6 | 0 | 0 | 16 |
| Cistectomía parcial | 5 | 0 | 0 | 16 |
| Laparotomía exploradora | 3 | 0 | 1 | 15 |
| Transfusión de plaquetas | 0 | 1 | 0 | 14 |
| Otra excision o destrucción de lesión del útero | 1 | 0 | 0 | 13 |
| Salpingectomia unilateral total | 3 | 0 | 0 | 11 |
| Otra oclusión quirúrgica de vasos, arterias abdominales | 0 | 0 | 0 | 10 |
| Otros | 1 | 0 | 1 | 15 |
| TOTAL | 295 | 23 | 30 | 1,105 |

Urgencias Ginecologicas 112 A

Principales Motivos de Consulta enero – septiembre 2017

| Código | Causa | Total | % |
|--------------|---|--------------|---------------|
| N938 | Otras hemorragias uterinas o vaginales anormales especificadas | 535 | 40.62 |
| R100 | Abdomen agudo | 78 | 5.92 |
| D251 | Leiomioma intramural del útero | 62 | 4.71 |
| Z488 | Otros cuidados especificados posteriores a la cirugía | 49 | 3.72 |
| D397 | Tumor de comportamiento incierto o desconocido de otros órganos genitales femeninos | 47 | 3.57 |
| N738 | Otras enfermedades inflamatorias pélvicas femeninas | 41 | 3.11 |
| N390 | Infección de vías urinarias, sitio no especificado | 36 | 2.73 |
| N923 | Hemorragia por ovulación | 27 | 2.05 |
| D069 | Carcinoma in situ del cuello del útero, parte no especificada | 21 | 1.59 |
| N832 | Otros quistes ováricos y los no especificados | 21 | 1.59 |
| N72X | Enfermedad inflamatoria del cuello uterino | 20 | 1.52 |
| N758 | Otras enfermedades de la glándula de bartholin | 20 | 1.52 |
| Z33X | Estado de embarazo, incidental | 19 | 1.44 |
| N751 | Absceso de la glándula de bartholin | 18 | 1.37 |
| N950 | Hemorragia postmenopáusica | 15 | 1.14 |
| N946 | Dismenorrea, no especificada | 14 | 1.06 |
| Z305 | Supervisión del uso de dispositivo anticonceptivo (intrauterino) | 14 | 1.06 |
| N61X | Trastornos inflamatorios de la mama | 13 | 0.99 |
| N750 | Quiste de la glándula de bartholin | 12 | 0.91 |
| N813 | Prolapso uterovaginal completo | 11 | 0.84 |
| | Otros | 244 | 18.53 |
| TOTAL | | 1,317 | 100.00 |

Urgencias Ginecológicas 112 A

20 Principales Motivos de Consulta por grupo de Edad y Sexo enero – septiembre 2017

| CAUSA | < 1 | 1 - 4 | 5 - 14 | 15 - 24 | 25 - 44 |
|---|----------|----------|-----------|------------|------------|
| | f | f | f | f | f |
| Otras hemorragias uterinas o vaginales anormales especificadas | 0 | 0 | 5 | 87 | 303 |
| Abdomen agudo | 0 | 0 | 0 | 24 | 41 |
| Leiomioma intramural del útero | 0 | 0 | 0 | 0 | 32 |
| Otros cuidados especificados posteriores a la cirugía | 0 | 0 | 0 | 9 | 21 |
| Tumor de comportamiento incierto o desconocido de otros órganos genitales femeninos | 0 | 0 | 0 | 8 | 26 |
| Otras enfermedades inflamatorias pélvicas femeninas | 0 | 0 | 0 | 16 | 23 |
| Infección de vías urinarias, sitio no especificado | 0 | 0 | 1 | 12 | 17 |
| Hemorragia por ovulación | 0 | 0 | 2 | 15 | 9 |
| Carcinoma in situ del cuello del útero, parte no especificada | 0 | 0 | 1 | 0 | 7 |
| Otros quistes ováricos y los no especificados | 0 | 0 | 0 | 7 | 11 |
| Enfermedad inflamatoria del cuello uterino | 0 | 0 | 0 | 8 | 9 |
| Otras enfermedades de la glándula de bartholin | 0 | 0 | 0 | 4 | 9 |
| Estado de embarazo, incidental | 0 | 0 | 0 | 12 | 7 |
| Absceso de la glándula de bartholin | 0 | 0 | 0 | 4 | 11 |
| Hemorragia postmenopáusica | 0 | 0 | 0 | 0 | 3 |
| Dismenorrea, no especificada | 0 | 0 | 0 | 6 | 8 |
| Supervisión del uso de dispositivo anticonceptivo (intrauterino) | 0 | 0 | 0 | 5 | 7 |
| Trastornos inflamatorios de la mama | 0 | 0 | 0 | 2 | 6 |
| Quiste de la glándula de bartholin | 0 | 0 | 0 | 2 | 7 |
| Prolapso uterovaginal completo | 0 | 0 | 0 | 0 | 2 |
| Otros | 0 | 0 | 7 | 72 | 106 |
| TOTAL | 0 | 0 | 16 | 293 | 665 |

Urgencias Ginecológicas 112 A

20 Principales Motivos de Consulta por grupo de Edad y Sexo enero – septiembre 2017

| CAUSA | 45 – 59 | 60 - 64 | 65 o + | Total Fem. |
|---|------------|-----------|-----------|---------------|
| | f | f | f | |
| Otras hemorragias uterinas o vaginales anormales especificadas | 138 | 2 | 0 | 535 |
| Abdomen agudo | 11 | 0 | 2 | 78 |
| Leiomioma intramural del útero | 30 | 0 | 0 | 62 |
| Otros cuidados especificados posteriores a la cirugía | 15 | 0 | 4 | 49 |
| Tumor de comportamiento incierto o desconocido de otros órganos genitales femeninos | 10 | 2 | 1 | 47 |
| Otras enfermedades inflamatorias pélvicas femeninas | 2 | 0 | 0 | 41 |
| Infección de vías urinarias, sitio no especificado | 6 | 0 | 0 | 36 |
| Hemorragia por ovulación | 1 | 0 | 0 | 27 |
| Carcinoma in situ del cuello del útero, parte no especificada | 5 | 2 | 6 | 21 |
| Otros quistes ováricos y los no especificados | 3 | 0 | 0 | 21 |
| Enfermedad inflamatoria del cuello uterino | 3 | 0 | 0 | 20 |
| Otras enfermedades de la glándula de bartholin | 7 | 0 | 0 | 20 |
| Estado de embarazo, incidental | 0 | 0 | 0 | 19 |
| Absceso de la glándula de bartholin | 3 | 0 | 0 | 18 |
| Hemorragia postmenopáusica | 5 | 2 | 5 | 15 |
| Dismenorrea, no especificada | 0 | 0 | 0 | 14 |
| Supervisión del uso de dispositivo anticonceptivo (intrauterino) | 1 | 1 | 0 | 14 |
| Trastornos inflamatorios de la mama | 4 | 1 | 0 | 13 |
| Quiste de la glándula de bartholin | 3 | 0 | 0 | 12 |
| Prolapso uterovaginal completo | 3 | 1 | 5 | 11 |
| Otros | 43 | 4 | 12 | 244 |
| TOTAL | 293 | 15 | 35 | 1,317 |

Ginecología Colposcopías 112 A

20 Principales Motivos de Consulta enero – septiembre 2017

| Código | Causa | Total | % |
|--------------|---|--------------|---------------|
| N72X | Enfermedad inflamatoria del cuello uterino | 2,216 | 36.71 |
| A630 | Verrugas (venéreas) anogenitales | 880 | 14.58 |
| N870 | Displasia cervical leve | 694 | 11.50 |
| Z014 | Examen ginecológico (general) (de rutina) | 596 | 9.87 |
| N952 | Vaginitis atrófica postmenopáusica | 488 | 8.08 |
| B081 | Molusco contagioso | 175 | 2.90 |
| O235 | Infección genital en el embarazo | 169 | 2.80 |
| L900 | Liquen escleroso y atrófico | 115 | 1.90 |
| N890 | Displasia vaginal leve | 87 | 1.44 |
| N86X | Erosión y ectropión del cuello del útero | 86 | 1.42 |
| D069 | Carcinoma in situ del cuello del útero, parte no especificada | 41 | 0.68 |
| N841 | Pólipo del cuello del útero | 41 | 0.68 |
| A014 | Fiebre paratifoidea, no especificada | 40 | 0.66 |
| N872 | Displasia cervical severa, no clasificada en otra parte | 37 | 0.61 |
| L309 | Dermatitis, no especificada | 34 | 0.56 |
| N871 | Displasia cervical moderada | 32 | 0.53 |
| D251 | Leiomioma intramural del útero | 25 | 0.41 |
| D289 | Tumor benigno de órgano genital femenino, sitio no especificado | 20 | 0.33 |
| N907 | Quiste de la vulva | 18 | 0.30 |
| D260 | Tumor benigno del cuello del útero | 17 | 0.28 |
| | Otros | 226 | 3.74 |
| TOTAL | | 6,037 | 100.00 |

Patologías determinadas conforme al 100.00% de los diagnósticos capturados

Ginecología Colposcopías 112 A

20 Principales Motivos de Consulta por grupo de Edad y Sexo enero – septiembre 2017

| CAUSA | < 1 | 1 - 4 | 5 - 14 | 15 - 24 | 25 - 44 |
|---|----------|----------|-----------|------------|--------------|
| | f | f | f | f | f |
| Enfermedad inflamatoria del cuello uterino | 0 | 0 | 0 | 200 | 1,125 |
| Verrugas (venéreas) anogenitales | 0 | 3 | 12 | 207 | 428 |
| Displasia cervical leve | 0 | 0 | 1 | 135 | 401 |
| Examen ginecológico (general) (de rutina) | 0 | 0 | 0 | 78 | 301 |
| Vaginitis atrófica postmenopáusica | 0 | 0 | 0 | 1 | 29 |
| Molusco contagioso | 0 | 0 | 0 | 65 | 70 |
| Infección genital en el embarazo | 0 | 0 | 0 | 62 | 105 |
| Liquen escleroso y atrófico | 0 | 0 | 0 | 0 | 17 |
| Displasia vaginal leve | 0 | 0 | 0 | 4 | 34 |
| Erosión y ectropión del cuello del útero | 0 | 0 | 0 | 15 | 59 |
| Carcinoma in situ del cuello del útero, parte no especificada | 0 | 0 | 0 | 2 | 17 |
| Pólipo del cuello del útero | 0 | 0 | 0 | 0 | 9 |
| Fiebre paratifoidea, no especificada | 0 | 0 | 0 | 7 | 20 |
| Displasia cervical severa, no clasificada en otra parte | 0 | 0 | 0 | 7 | 21 |
| Dermatitis, no especificada | 0 | 0 | 0 | 1 | 10 |
| Displasia cervical moderada | 0 | 0 | 0 | 5 | 16 |
| Leiomioma intramural del útero | 0 | 0 | 0 | 0 | 8 |
| Tumor benigno de órgano genital femenino, sitio no especificado | 0 | 0 | 0 | 4 | 10 |
| Quiste de la vulva | 0 | 0 | 0 | 1 | 10 |
| Tumor benigno del cuello del útero | 0 | 0 | 0 | 1 | 12 |
| Otros | 0 | 0 | 0 | 20 | 85 |
| TOTAL | 0 | 3 | 13 | 815 | 2,787 |

Ginecología Colposcopías 112 A

20 Principales Motivos de Consulta por grupo de Edad y Sexo enero – septiembre 2017

| CAUSA | 45 – 59 | 60 - 64 | 65 o + | Total Fem. |
|---|--------------|------------|------------|---------------|
| | f | f | f | |
| Enfermedad inflamatoria del cuello uterino | 750 | 79 | 62 | 2,216 |
| Verrugas (venéreas) anogenitales | 183 | 23 | 24 | 880 |
| Displasia cervical leve | 145 | 6 | 6 | 694 |
| Examen ginecológico (general) (de rutina) | 169 | 22 | 26 | 596 |
| Vaginitis atrófica postmenopáusica | 299 | 75 | 84 | 488 |
| Molusco contagioso | 33 | 2 | 5 | 175 |
| Infección genital en el embarazo | 2 | 0 | 0 | 169 |
| Liquen escleroso y atrófico | 45 | 20 | 33 | 115 |
| Displasia vaginal leve | 32 | 10 | 7 | 87 |
| Erosión y ectropión del cuello del útero | 11 | 0 | 1 | 86 |
| Carcinoma in situ del cuello del útero, parte no especificada | 10 | 4 | 8 | 41 |
| Pólipo del cuello del útero | 29 | 0 | 3 | 41 |
| Fiebre paratifoidea, no especificada | 10 | 1 | 2 | 40 |
| Displasia cervical severa, no clasificada en otra parte | 8 | 0 | 1 | 37 |
| Dermatitis, no especificada | 16 | 3 | 4 | 34 |
| Displasia cervical moderada | 9 | 0 | 2 | 32 |
| Leiomioma intramural del útero | 14 | 2 | 1 | 25 |
| Tumor benigno de órgano genital femenino, sitio no especificado | 4 | 0 | 2 | 20 |
| Quiste de la vulva | 4 | 1 | 2 | 18 |
| Tumor benigno del cuello del útero | 4 | 0 | 0 | 17 |
| Otros | 74 | 23 | 24 | 226 |
| TOTAL | 1,851 | 271 | 297 | 6,037 |

Ginecología Endocrinología 112 A

20 Principales Motivos de Consulta enero – septiembre 2017

| Código | Causa | Total | % |
|--------|-------|-------|---|
| | | | |
| | | | |
| | Total | 0 | 0 |

Patologías determinadas conforme al 100.00% de los diagnósticos capturados

Ginecología Endocrinología 112 A

20 Principales Motivos de Consulta por grupo de Edad y Sexo enero – septiembre 2017

| CAUSA | < 1 | 1 - 4 | 5 - 14 | 15 - 24 | 25 - 44 |
|--------------|----------|----------|----------|----------|----------|
| | f | f | f | f | f |
| | | | | | |
| TOTAL | 0 | 0 | 0 | 0 | 0 |

| CAUSA | 45 - 59 | 60 - 64 | 65 o + | Total Fem. |
|--------------|----------|----------|----------|---------------|
| | f | f | f | |
| | | | | |
| TOTAL | 0 | 0 | 0 | 0 |

Obstetricia 112 A

20 Principales Motivos de Consulta enero – septiembre 2017

| Código | Causa | No. de consultas | % |
|--------------|--|------------------|---------------|
| Z348 | Supervisión de otros embarazos normales | 2,822 | 23.87 |
| O244 | Diabetes mellitus que se origina con el embarazo | 1,220 | 10.32 |
| Z392 | Seguimiento postparto, de rutina | 1,139 | 9.64 |
| O992 | Enfermedades endocrinas, de la nutrición y del metabolismo que complican el embarazo, el parto y el puerperio | 1,009 | 8.54 |
| Z358 | Supervisión de otros embarazos de alto riesgo | 835 | 7.06 |
| O235 | Infección genital en el embarazo | 785 | 6.64 |
| O342 | Atención materna por cicatriz uterina debida a cirugía previa | 243 | 2.06 |
| Z356 | Supervisión de primigesta muy joven | 243 | 2.06 |
| O300 | Embarazo doble | 228 | 1.93 |
| Z355 | Supervisión de primigesta añosa | 223 | 1.89 |
| O991 | Otras enfermedades de la sangre y órganos hematopoyéticos y ciertos trastornos que afectan el sistema inmunitario cuando complican el embarazo, el parto y puerperio | 186 | 1.57 |
| O993 | Trastornos mentales y enfermedades del sistema nervioso que complican el embarazo, el parto y el puerperio | 183 | 1.55 |
| O358 | Atención materna por otras (presuntas) anomalías y lesiones fetales | 171 | 1.45 |
| O234 | Infección no especificada de las vías urinarias en el embarazo | 165 | 1.40 |
| O996 | Enfermedades del sistema digestivo que complican el embarazo, el parto y el puerperio | 159 | 1.35 |
| O365 | Atención materna por déficit del crecimiento fetal | 119 | 1.01 |
| O100 | Hipertensión esencial preexistente que complica el embarazo, el parto y el puerperio | 116 | 0.98 |
| O348 | Atención materna por otras anomalías de los órganos pelvianos | 101 | 0.85 |
| O230 | Infección del riñón en el embarazo | 93 | 0.79 |
| O995 | Enfermedades del sistema respiratorio que complican el embarazo, el parto y el puerperio | 93 | 0.79 |
| | Otros | 1,688 | 14.28 |
| TOTAL | | 11,821 | 100.00 |

Obstetricia 112 A

20 Principales Motivos de Consulta por grupo de Edad y Sexo enero – septiembre 2017

| CAUSA | < 1 | 1 - 4 | 5 - 14 | 15 - 24 | 25 - 44 |
|--|----------|----------|-----------|--------------|--------------|
| | f | f | f | f | f |
| Supervisión de otros embarazos normales | 0 | 0 | 19 | 1,505 | 1,284 |
| Diabetes mellitus que se origina con el embarazo | 0 | 0 | 0 | 336 | 880 |
| Seguimiento postparto, de rutina | 0 | 0 | 6 | 453 | 675 |
| Enfermedades endocrinas, de la nutrición y del metabolismo que complican el embarazo, el parto y el puerperio | 0 | 0 | 3 | 249 | 749 |
| Supervisión de otros embarazos de alto riesgo | 0 | 0 | 1 | 346 | 484 |
| Infección genital en el embarazo | 0 | 0 | 3 | 445 | 333 |
| Atención materna por cicatriz uterina debida a cirugía previa | 0 | 0 | 0 | 65 | 176 |
| Supervisión de primigesta muy joven | 0 | 0 | 11 | 218 | 14 |
| Embarazo doble | 0 | 0 | 7 | 86 | 124 |
| Supervisión de primigesta añosa | 0 | 0 | 0 | 3 | 219 |
| Otras enfermedades de la sangre y órganos hematopoyéticos y ciertos trastornos que afectan el sistema inmunitario cuando complican el embarazo, el parto y puerperio | 0 | 0 | 0 | 57 | 129 |
| Trastornos mentales y enfermedades del sistema nervioso que complican el embarazo, el parto y el puerperio | 0 | 0 | 0 | 88 | 93 |
| Atención materna por otras (presuntas) anomalías y lesiones fetales | 0 | 0 | 2 | 73 | 95 |
| Infección no especificada de las vías urinarias en el embarazo | 0 | 0 | 1 | 93 | 70 |
| Enfermedades del sistema digestivo que complican el embarazo, el parto y el puerperio | 0 | 0 | 1 | 48 | 110 |
| Atención materna por déficit del crecimiento fetal | 0 | 0 | 0 | 60 | 59 |
| Hipertensión esencial preexistente que complica el embarazo, el parto y el puerperio | 0 | 0 | 0 | 33 | 82 |
| Atención materna por otras anomalías de los órganos pelvianos | 0 | 0 | 0 | 48 | 53 |
| Infección del riñón en el embarazo | 0 | 0 | 0 | 35 | 58 |
| Enfermedades del sistema respiratorio que complican el embarazo, el parto y el puerperio | 0 | 0 | 1 | 25 | 65 |
| Otros | 0 | 0 | 4 | 620 | 1,014 |
| TOTAL | 0 | 0 | 59 | 4,886 | 6,766 |

Obstetricia 112 A

20 Principales Motivos de Consulta por grupo de Edad y Sexo enero – septiembre 2017

| CAUSA | 45 – 59 | 60 - 64 | 65 o + | Total Fem. |
|--|------------|----------|----------|---------------|
| | f | f | f | |
| Supervisión de otros embarazos normales | 14 | 0 | 0 | 2,822 |
| Diabetes mellitus que se origina con el embarazo | 4 | 0 | 0 | 1,220 |
| Seguimiento postparto, de rutina | 5 | 0 | 0 | 1,139 |
| Enfermedades endocrinas, de la nutrición y del metabolismo que complican el embarazo, el parto y el puerperio | 8 | 0 | 0 | 1,009 |
| Supervisión de otros embarazos de alto riesgo | 4 | 0 | 0 | 835 |
| Infección genital en el embarazo | 4 | 0 | 0 | 785 |
| Atención materna por cicatriz uterina debida a cirugía previa | 2 | 0 | 0 | 243 |
| Supervisión de primigesta muy joven | 0 | 0 | 0 | 243 |
| Embarazo doble | 11 | 0 | 0 | 228 |
| Supervisión de primigesta añosa | 1 | 0 | 0 | 223 |
| Otras enfermedades de la sangre y órganos hematopoyéticos y ciertos trastornos que afectan el sistema inmunitario cuando complican el embarazo, el parto y puerperio | 0 | 0 | 0 | 186 |
| Trastornos mentales y enfermedades del sistema nervioso que complican el embarazo, el parto y el puerperio | 2 | 0 | 0 | 183 |
| Atención materna por otras (presuntas) anomalías y lesiones fetales | 1 | 0 | 0 | 171 |
| Infección no especificada de las vías urinarias en el embarazo | 1 | 0 | 0 | 165 |
| Enfermedades del sistema digestivo que complican el embarazo, el parto y el puerperio | 0 | 0 | 0 | 159 |
| Atención materna por déficit del crecimiento fetal | 0 | 0 | 0 | 119 |
| Hipertensión esencial preexistente que complica el embarazo, el parto y el puerperio | 1 | 0 | 0 | 116 |
| Atención materna por otras anomalías de los órganos pelvianos | 0 | 0 | 0 | 101 |
| Infección del riñón en el embarazo | 0 | 0 | 0 | 93 |
| Enfermedades del sistema respiratorio que complican el embarazo, el parto y el puerperio | 2 | 0 | 0 | 93 |
| Otros | 50 | 0 | 0 | 1,688 |
| TOTAL | 110 | 0 | 0 | 11,821 |

Obstetricia 112 A

20 Diagnósticos de Egreso más frecuente enero – septiembre 2017

| Código | Causa | Total |
|--------|---|--------------|
| O800 | Parto único espontaneo, presentación cefálica de vértice | 1,269 |
| O821 | Parto por cesárea de emergencia | 1,064 |
| O034 | Aborto espontaneo incompleto, sin complicación | 162 |
| Z358 | Supervisión de otros embarazos de alto riesgo | 67 |
| O001 | Embarazo tubarico | 61 |
| O842 | Parto múltiple, todos por cesárea | 45 |
| O038 | Aborto espontaneo completo o no especificado, con otras complicaciones especificadas y las no especificadas | 41 |
| O021 | Aborto retenido | 22 |
| O810 | Parto con fórceps bajo | 17 |
| O85x | Sepsis puerperal | 17 |
| O244 | Diabetes mellitus que se origina con el embarazo | 16 |
| O010 | Mola hidatiforme clásica | 15 |
| O028 | Otros productos anormales especificados de la concepción | 14 |
| O600 | Trabajo de parto prematuro sin parto | 12 |
| O822 | Parto por cesárea con histerectomía | 11 |
| O140 | Preeclampsia leve a moderada | 10 |
| Z390 | Atención y examen inmediatamente después del parto | 10 |
| Z392 | Seguimiento postparto, de rutina | 9 |
| O235 | Infección genital en el embarazo | 5 |
| O343 | Atención materna por incompetencia del cuello uterino | 5 |
| | Otros | 64 |
| | Total | 2,936 |

Obstetricia 112 A

20 Diagnósticos de Egreso por Grupo de Edad y Sexo más frecuentes enero – septiembre 2017

| CAUSA | < 1 | 1 - 4 | 5 - 14 | 15 - 24 | 25 - 44 |
|---|----------|----------|-----------|--------------|--------------|
| | f | f | f | f | f |
| Parto único espontaneo, presentación cefálica de vértice | 0 | 0 | 7 | 729 | 533 |
| Parto por cesárea de emergencia | 0 | 0 | 3 | 497 | 560 |
| Aborto espontaneo incompleto, sin complicación | 0 | 0 | 1 | 81 | 80 |
| Supervisión de otros embarazos de alto riesgo | 0 | 0 | 0 | 32 | 34 |
| Embarazo tubarico | 0 | 0 | 0 | 23 | 38 |
| Parto múltiple, todos por cesárea | 0 | 0 | 1 | 20 | 23 |
| Aborto espontaneo completo o no especificado, con otras complicaciones especificadas y las no especificadas | 0 | 0 | 0 | 13 | 28 |
| Aborto retenido | 0 | 0 | 1 | 8 | 13 |
| Parto con fórceps bajo | 0 | 0 | 0 | 12 | 5 |
| Sepsis puerperal | 0 | 0 | 0 | 9 | 8 |
| Diabetes mellitus que se origina con el embarazo | 0 | 0 | 0 | 4 | 12 |
| Mola hidatiforme clásica | 0 | 0 | 0 | 8 | 6 |
| Otros productos anormales especificados de la concepción | 0 | 0 | 0 | 7 | 7 |
| Trabajo de parto prematuro sin parto | 0 | 0 | 0 | 8 | 4 |
| Parto por cesárea con histerectomía | 0 | 0 | 0 | 3 | 8 |
| Preeclampsia leve a moderada | 0 | 0 | 0 | 1 | 9 |
| Atención y examen inmediatamente después del parto | 0 | 0 | 0 | 4 | 6 |
| Seguimiento postparto, de rutina | 0 | 0 | 0 | 4 | 5 |
| Infección genital en el embarazo | 0 | 0 | 0 | 3 | 2 |
| Atención materna por incompetencia del cuello uterino | 0 | 0 | 0 | 1 | 4 |
| Otros | 0 | 0 | 0 | 23 | 40 |
| TOTAL | 0 | 0 | 13 | 1,490 | 1,425 |

Obstetricia 112 A

20 Diagnósticos de Egreso por Grupo de Edad y Sexo más frecuentes enero – septiembre 2017

| CAUSA | 45 – 59 | 60 - 64 | 65 o + | Total Fem. |
|---|----------|----------|----------|---------------|
| | f | f | f | |
| Parto único espontaneo, presentación cefálica de vértice | 0 | 0 | 0 | 1,269 |
| Parto por cesárea de emergencia | 4 | 0 | 0 | 1,064 |
| Aborto espontaneo incompleto, sin complicación | 0 | 0 | 0 | 162 |
| Supervisión de otros embarazos de alto riesgo | 1 | 0 | 0 | 67 |
| Embarazo tubarico | 0 | 0 | 0 | 61 |
| Parto múltiple, todos por cesárea | 1 | 0 | 0 | 45 |
| Aborto espontaneo completo o no especificado, con otras complicaciones especificadas y las no especificadas | 0 | 0 | 0 | 41 |
| Aborto retenido | 0 | 0 | 0 | 22 |
| Parto con fórceps bajo | 0 | 0 | 0 | 17 |
| Sepsis puerperal | 0 | 0 | 0 | 17 |
| Diabetes mellitus que se origina con el embarazo | 0 | 0 | 0 | 16 |
| Mola hidatiforme clásica | 1 | 0 | 0 | 15 |
| Otros productos anormales especificados de la concepción | 0 | 0 | 0 | 14 |
| Trabajo de parto prematuro sin parto | 0 | 0 | 0 | 12 |
| Parto por cesárea con histerectomía | 0 | 0 | 0 | 11 |
| Preeclampsia leve a moderada | 0 | 0 | 0 | 10 |
| Atención y examen inmediatamente después del parto | 0 | 0 | 0 | 10 |
| Seguimiento postparto, de rutina | 0 | 0 | 0 | 9 |
| Infección genital en el embarazo | 0 | 0 | 0 | 5 |
| Atención materna por incompetencia del cuello uterino | 0 | 0 | 0 | 5 |
| Otros | 1 | 0 | 0 | 64 |
| TOTAL | 8 | 0 | 0 | 2,936 |

Obstetricia 112 A

Principales Cusas de Defunción enero – septiembre 2017

| Código | Causa | Total |
|--------|--------------|----------|
| | | |
| | | |
| | Total | 0 |

Principales Cusas de Defunción por grupo de edad y sexo enero – septiembre 2017

| CAUSA | < 1 | 1 - 4 | 5 - 14 | 15 - 24 | 25 - 44 |
|--------------|----------|----------|----------|----------|----------|
| | f | F | f | f | f |
| | | | | | |
| TOTAL | 0 | 0 | 0 | 0 | 0 |

| CAUSA | 45 - 59 | 60 - 64 | 65 o + | Total general |
|--------------|----------|----------|----------|---------------|
| | f | f | f | |
| | | | | 0 |
| | | | | 0 |
| TOTAL | 0 | 0 | 0 | 0 |

Obstetricia 112 A

Principales Cirugías y procedimientos enero – septiembre 2017

| Código | Causa | Total Femenino |
|--------|---|----------------|
| 741X | Cesárea clásica baja | 1,125 |
| 736X | Episiotomía | 879 |
| 66.32 | Otra ligadura y sección bilateral de las trompas de Falopio | 688 |
| 73.59 | Otro parto asistido manualmente | 364 |
| 69.02 | Dilatación y legrado después de parto o aborto | 242 |
| 697X | Inserción de dispositivo anticonceptivo intrauterino | 206 |
| 757X | Exploración manual de la cavidad uterina, después del parto | 77 |
| 75.69 | Reparación de otro desgarro obstétrico actual | 19 |
| 721X | Aplicación de fórceps bajo con episiotomía | 16 |
| 69.52 | Legrado por aspiración después de parto o aborto | 13 |
| 740X | Cesárea clásica | 10 |
| 75.51 | Reparación de desgarro obstétrico actual del cuello uterino | 5 |
| 758X | Taponamiento obstétrico de útero o vagina | 4 |
| 69.09 | Otra dilatación y legrado | 3 |
| 69.59 | Otro legrado por aspiración del útero | 3 |
| 69.96 | Extracción de material de cerclaje del cuello uterino | 3 |
| 75.92 | Evacuación de otro hematoma de vulva o vagina | 3 |
| 75.33 | Biopsia y toma de sangre fetal | 2 |
| 75.52 | Reparación de desgarro obstétrico actual del cuerpo uterino | 2 |
| 74.91 | Histerotomía para terminar el embarazo | 1 |
| | Otros | 215 |
| | Total | 3,880 |

Obstetricia 112 A

Principales Cirugías y procedimientos por grupo de Edad y Sexo enero – septiembre 2017

| CAUSA | < 1 | 1 - 4 | 5 - 14 | 15 - 24 | 25 - 44 |
|---|----------|----------|-----------|--------------|--------------|
| | f | f | f | f | f |
| Cesárea clásica baja | 0 | 0 | 5 | 521 | 594 |
| Episiotomía | 0 | 0 | 5 | 546 | 328 |
| Otra ligadura y sección bilateral de las trompas de Falopio | 0 | 0 | 0 | 183 | 501 |
| Otro parto asistido manualmente | 0 | 0 | 2 | 171 | 191 |
| Dilatación y legrado después de parto o aborto | 0 | 0 | 1 | 113 | 128 |
| Inserción de dispositivo anticonceptivo intrauterino | 0 | 0 | 2 | 122 | 82 |
| Exploración manual de la cavidad uterina, después del parto | 0 | 0 | 1 | 38 | 38 |
| Reparación de otro desgarro obstétrico actual | 0 | 0 | 0 | 13 | 6 |
| Aplicación de fórceps bajo con episiotomía | 0 | 0 | 0 | 11 | 5 |
| Legrado por aspiración después de parto o aborto | 0 | 0 | 0 | 5 | 7 |
| Cesárea clásica | 0 | 0 | 0 | 5 | 5 |
| Reparación de desgarro obstétrico actual del cuello uterino | 0 | 0 | 0 | 3 | 2 |
| Taponamiento obstétrico de útero o vagina | 0 | 0 | 0 | 2 | 2 |
| Otra dilatación y legrado | 0 | 0 | 0 | 1 | 1 |
| Otro legrado por aspiración del útero | 0 | 0 | 0 | 0 | 3 |
| Extracción de material de cerclaje del cuello uterino | 0 | 0 | 0 | 0 | 3 |
| Evacuación de otro hematoma de vulva o vagina | 0 | 0 | 0 | 2 | 0 |
| Biopsia y toma de sangre fetal | 0 | 0 | 0 | 1 | 1 |
| Reparación de desgarro obstétrico actual del cuerpo uterino | 0 | 0 | 0 | 0 | 2 |
| Histerotomía para terminar el embarazo | 0 | 0 | 0 | 0 | 1 |
| Otros | 0 | 1 | 5 | 85 | 124 |
| TOTAL | 0 | 1 | 21 | 1,822 | 2,024 |

Obstetricia 112 A

Principales Cirugías y procedimientos por grupo de Edad y Sexo enero – septiembre 2017

| CAUSA | 45 – 59 | 60 - 64 | 65 o + | Total Fem. |
|---|-----------|----------|----------|---------------|
| | f | f | f | |
| Cesárea clásica baja | 5 | 0 | 0 | 1,125 |
| Episiotomía | 0 | 0 | 0 | 879 |
| Otra ligadura y sección bilateral de las trompas de Falopio | 4 | 0 | 0 | 688 |
| Otro parto asistido manualmente | 0 | 0 | 0 | 364 |
| Dilatación y legrado después de parto o aborto | 0 | 0 | 0 | 242 |
| Inserción de dispositivo anticonceptivo intrauterino | 0 | 0 | 0 | 206 |
| Exploración manual de la cavidad uterina, después del parto | 0 | 0 | 0 | 77 |
| Reparación de otro desgarro obstétrico actual | 0 | 0 | 0 | 19 |
| Aplicación de fórceps bajo con episiotomía | 0 | 0 | 0 | 16 |
| Legrado por aspiración después de parto o aborto | 1 | 0 | 0 | 13 |
| Cesárea clásica | 0 | 0 | 0 | 10 |
| Reparación de desgarro obstétrico actual del cuello uterino | 0 | 0 | 0 | 5 |
| Taponamiento obstétrico de útero o vagina | 0 | 0 | 0 | 4 |
| Otra dilatación y legrado | 1 | 0 | 0 | 3 |
| Otro legrado por aspiración del útero | 0 | 0 | 0 | 3 |
| Extracción de material de cerclaje del cuello uterino | 0 | 0 | 0 | 3 |
| Evacuación de otro hematoma de vulva o vagina | 1 | 0 | 0 | 3 |
| Biopsia y toma de sangre fetal | 0 | 0 | 0 | 2 |
| Reparación de desgarro obstétrico actual del cuerpo uterino | 0 | 0 | 0 | 2 |
| Histerotomía para terminar el embarazo | 0 | 0 | 0 | 1 |
| Otros | 0 | 0 | 0 | 215 |
| TOTAL | 12 | 0 | 0 | 3,880 |

Urgencias Obstetricia 112 A

20 Principales Motivos de Consulta enero – septiembre 2017

| Código | Causa | Total | % |
|--------------|---|--------------|---------------|
| Z33X | Estado de embarazo, incidental | 3,639 | 44.99 |
| O235 | Infección genital en el embarazo | 543 | 6.71 |
| O200 | Amenaza de aborto | 520 | 6.43 |
| O420 | Ruptura prematura de las membranas, e inicio del trabajo de parto dentro de las 24 horas | 463 | 5.72 |
| O034 | Aborto espontaneo incompleto, sin complicación | 351 | 4.34 |
| O234 | Infección no especificada de las vías urinarias en el embarazo | 248 | 3.07 |
| O470 | Falso trabajo de parto antes de las 37 semanas completas de gestación | 214 | 2.65 |
| O244 | Diabetes mellitus que se origina con el embarazo | 161 | 1.99 |
| Z392 | Seguimiento postparto, de rutina | 144 | 1.78 |
| O021 | Aborto retenido | 136 | 1.68 |
| O996 | Enfermedades del sistema digestivo que complican el embarazo, el parto y el puerperio | 136 | 1.68 |
| O342 | Atención materna por cicatriz uterina debida a cirugía previa | 125 | 1.55 |
| O13X | Hipertensión gestacional (inducida por el embarazo) | 111 | 1.37 |
| O410 | Oligohidramnios | 97 | 1.20 |
| O300 | Embarazo doble | 79 | 0.98 |
| O623 | Trabajo de parto precipitado | 69 | 0.85 |
| O028 | Otros productos anormales especificados de la concepción | 65 | 0.80 |
| O001 | Embarazo tubarico | 63 | 0.78 |
| O038 | Aborto espontaneo completo o no especificado, con otras complicaciones especificadas y las no especificadas | 58 | 0.72 |
| O992 | Enfermedades endocrinas, de la nutrición y del metabolismo que complican el embarazo, el parto y el puerperio | 55 | 0.68 |
| | Otros | 812 | 10.04 |
| TOTAL | | 8,089 | 100.00 |

Urgencias Obstetricia 112 A

20 Principales Motivos de Consulta por grupo de Edad y Sexo enero – septiembre 2017

| CAUSA | < 1 | 1 - 4 | 5 - 14 | 15 - 24 | 25 - 44 |
|---|----------|----------|-----------|--------------|--------------|
| | f | f | f | f | f |
| Estado de embarazo, incidental | 0 | 0 | 24 | 2,146 | 1,462 |
| Infección genital en el embarazo | 0 | 0 | 5 | 338 | 197 |
| Amenaza de aborto | 0 | 0 | 1 | 260 | 256 |
| Ruptura prematura de las membranas, e inicio del trabajo de parto dentro de las 24 horas | 0 | 0 | 4 | 254 | 204 |
| Aborto espontaneo incompleto, sin complicación | 0 | 0 | 3 | 172 | 175 |
| Infección no especificada de las vías urinarias en el embarazo | 0 | 0 | 2 | 142 | 103 |
| Falso trabajo de parto antes de las 37 semanas completas de gestación | 0 | 0 | 2 | 127 | 85 |
| Diabetes mellitus que se origina con el embarazo | 0 | 0 | 1 | 47 | 112 |
| Seguimiento postparto, de rutina | 0 | 0 | 0 | 71 | 72 |
| Aborto retenido | 0 | 0 | 0 | 73 | 61 |
| Enfermedades del sistema digestivo que complican el embarazo, el parto y el puerperio | 0 | 0 | 3 | 64 | 68 |
| Atención materna por cicatriz uterina debida a cirugía previa | 0 | 0 | 0 | 44 | 81 |
| Hipertensión gestacional (inducida por el embarazo) | 0 | 0 | 0 | 43 | 66 |
| Oligohidramnios | 0 | 0 | 0 | 59 | 37 |
| Embarazo doble | 0 | 0 | 0 | 40 | 37 |
| Trabajo de parto precipitado | 0 | 0 | 1 | 38 | 30 |
| Otros productos anormales especificados de la concepción | 0 | 0 | 0 | 27 | 38 |
| Embarazo tubarico | 0 | 0 | 0 | 28 | 34 |
| Aborto espontaneo completo o no especificado, con otras complicaciones especificadas y las no especificadas | 0 | 0 | 0 | 33 | 25 |
| Enfermedades endocrinas, de la nutrición y del metabolismo que complican el embarazo, el parto y el puerperio | 0 | 0 | 0 | 24 | 31 |
| Otros | 0 | 0 | 4 | 401 | 396 |
| TOTAL | 0 | 0 | 50 | 4,431 | 3,570 |

Urgencias Obstetricia 112 A

20 Principales Motivos de Consulta por grupo de Edad y Sexo enero – septiembre 2017

| CAUSA | 45 – 59 | 60 - 64 | 65 o + | Total Fem. |
|---|-----------|----------|----------|---------------|
| | f | f | f | |
| Estado de embarazo, incidental | 7 | 0 | 0 | 3,639 |
| Infección genital en el embarazo | 3 | 0 | 0 | 543 |
| Amenaza de aborto | 3 | 0 | 0 | 520 |
| Ruptura prematura de las membranas, e inicio del trabajo de parto dentro de las 24 horas | 1 | 0 | 0 | 463 |
| Aborto espontaneo incompleto, sin complicación | 1 | 0 | 0 | 351 |
| Infección no especificada de las vías urinarias en el embarazo | 1 | 0 | 0 | 248 |
| Falso trabajo de parto antes de las 37 semanas completas de gestación | 0 | 0 | 0 | 214 |
| Diabetes mellitus que se origina con el embarazo | 1 | 0 | 0 | 161 |
| Seguimiento postparto, de rutina | 1 | 0 | 0 | 144 |
| Aborto retenido | 2 | 0 | 0 | 136 |
| Enfermedades del sistema digestivo que complican el embarazo, el parto y el puerperio | 1 | 0 | 0 | 136 |
| Atención materna por cicatriz uterina debida a cirugía previa | 0 | 0 | 0 | 125 |
| Hipertensión gestacional (inducida por el embarazo) | 2 | 0 | 0 | 111 |
| Oligohidramnios | 1 | 0 | 0 | 97 |
| Embarazo doble | 2 | 0 | 0 | 79 |
| Trabajo de parto precipitado | 0 | 0 | 0 | 69 |
| Otros productos anormales especificados de la concepción | 0 | 0 | 0 | 65 |
| Embarazo tubarico | 1 | 0 | 0 | 63 |
| Aborto espontaneo completo o no especificado, con otras complicaciones especificadas y las no especificadas | 0 | 0 | 0 | 58 |
| Enfermedades endocrinas, de la nutrición y del metabolismo que complican el embarazo, el parto y el puerperio | 0 | 0 | 0 | 55 |
| Otros | 11 | 0 | 0 | 812 |
| TOTAL | 38 | 0 | 0 | 8,089 |

Biología de la Reproducción 112 A

Principales Motivos de Consulta enero – septiembre 2017

| Código | Causa | No. de consultas | % |
|--------------|--|------------------|---------------|
| N978 | Infertilidad femenina de otro origen | 515 | 97.35 |
| N971 | Infertilidad femenina de origen tubarico | 4 | 0.76 |
| E038 | Otros hipotiroidismos especificados | 2 | 0.38 |
| E039 | Hipotiroidismo, no especificado | 2 | 0.38 |
| D397 | Tumor de comportamiento incierto o desconocido de otros órganos genitales femeninos | 1 | 0.19 |
| E351 | Trastornos de las glándulas suprarrenales en enfermedades clasificadas en otra parte | 1 | 0.19 |
| M069 | Artritis reumatoide, no especificada | 1 | 0.19 |
| N979 | Infertilidad femenina, no especificada | 1 | 0.19 |
| Q529 | Malformación congénita de los genitales femeninos, no especificada | 1 | 0.19 |
| Q899 | Malformación congénita, no especificada | 1 | 0.19 |
| TOTAL | | 529 | 100.00 |

Patologías determinadas conforme al 100.00% de los diagnósticos capturados

Biología de la Reproducción 112 A

Principales Motivos de Consulta por grupo de Edad y Sexo enero – septiembre 2017

| CAUSA | < 1 | 1 - 4 | 5 - 14 | 15 - 24 | 25 - 44 |
|--|----------|----------|----------|-----------|------------|
| | f | f | f | f | f |
| Infertilidad femenina de otro origen | 0 | 0 | 0 | 52 | 456 |
| Infertilidad femenina de origen tubarico | 0 | 0 | 0 | 0 | 4 |
| Otros hipotiroidismos especificados | 0 | 0 | 0 | 0 | 1 |
| Hipotiroidismo, no especificado | 0 | 0 | 0 | 0 | 1 |
| Tumor de comportamiento incierto o desconocido de otros órganos genitales femeninos | 0 | 0 | 0 | 0 | 1 |
| Trastornos de las glándulas suprarrenales en enfermedades clasificadas en otra parte | 0 | 0 | 0 | 1 | 0 |
| Artritis reumatoide, no especificada | 0 | 0 | 0 | 0 | 1 |
| Infertilidad femenina, no especificada | 0 | 0 | 0 | 0 | 1 |
| Malformación congénita de los genitales femeninos, no especificada | 0 | 0 | 0 | 0 | 1 |
| Malformación congénita, no especificada | 0 | 0 | 0 | 0 | 1 |
| TOTAL | 0 | 0 | 0 | 53 | 467 |

Patologías determinadas conforme al 100.00% de los diagnósticos capturados

Biología de la Reproducción 112 A

Principales Motivos de Consulta por grupo de Edad y Sexo enero – septiembre 2017

| CAUSA | 45 – 59 | 60 - 64 | 65 o + | Total Fem. |
|--|----------|----------|----------|---------------|
| | f | f | f | |
| Infertilidad femenina de otro origen | 7 | 0 | 0 | 515 |
| Infertilidad femenina de origen tubarico | 0 | 0 | 0 | 4 |
| Otros hipotiroidismos especificados | 1 | 0 | 0 | 2 |
| Hipotiroidismo, no especificado | 1 | 0 | 0 | 2 |
| Tumor de comportamiento incierto o desconocido de otros órganos genitales femeninos | 0 | 0 | 0 | 1 |
| Trastornos de las glándulas suprarrenales en enfermedades clasificadas en otra parte | 0 | 0 | 0 | 1 |
| Artritis reumatoide, no especificada | 0 | 0 | 0 | 1 |
| Infertilidad femenina, no especificada | 0 | 0 | 0 | 1 |
| Malformación congénita de los genitales femeninos, no especificada | 0 | 0 | 0 | 1 |
| Malformación congénita, no especificada | 0 | 0 | 0 | 1 |
| TOTAL | 9 | 0 | 0 | 529 |

Patologías determinadas conforme al 100.00% de los diagnósticos capturados

Planificación Familiar 112 A

Principales Motivos de Consulta enero – septiembre 2017

| Código | Causa | No. de consultas | % |
|--------------|---|------------------|---------------|
| Z300 | Consejo y asesoramiento general sobre la anticoncepción | 1,019 | 76.56 |
| Z305 | Supervisión del uso de dispositivo anticonceptivo (intrauterino) | 139 | 10.44 |
| Z302 | Esterilización | 53 | 3.98 |
| Z301 | Inserción de dispositivo anticonceptivo (intrauterino) | 37 | 2.78 |
| Z978 | Presencia de otros dispositivos especificados | 22 | 1.65 |
| Z358 | Supervisión de otros embarazos de alto riesgo | 9 | 0.68 |
| Z392 | Seguimiento postparto, de rutina | 8 | 0.60 |
| Z975 | Presencia de dispositivo anticonceptivo (intrauterino) | 6 | 0.45 |
| O244 | Diabetes mellitus que se origina con el embarazo | 5 | 0.38 |
| Z488 | Otros cuidados especificados posteriores a la cirugía | 4 | 0.30 |
| Z356 | Supervisión de primigesta muy joven | 3 | 0.23 |
| D251 | Leiomioma intramural del útero | 2 | 0.15 |
| N938 | Otras hemorragias uterinas o vaginales anormales especificadas | 2 | 0.15 |
| O992 | Enfermedades endocrinas, de la nutrición y del metabolismo que complican el embarazo, el parto y el puerperio | 2 | 0.15 |
| Z722 | Problemas relacionados con el uso de drogas | 2 | 0.15 |
| E282 | Síndrome de ovario poliquístico | 1 | 0.08 |
| E283 | Insuficiencia ovárica primaria | 1 | 0.08 |
| N72X | Enfermedad inflamatoria del cuello uterino | 1 | 0.08 |
| N951 | Estados menopaúsicos y climatéricos femeninos | 1 | 0.08 |
| N970 | Infertilidad femenina asociada con falta de ovulación | 1 | 0.08 |
| | Otros | 13 | 0.98 |
| TOTAL | | 1,331 | 100.00 |

Patologías determinadas conforme al 100.00% de los diagnósticos capturados

Planificación Familiar 112 A

20 Principales Motivos de Consulta por grupo de Edad y Sexo enero – septiembre 2017

| CAUSA | < 1 | 1 - 4 | 5 - 14 | 15 - 24 | 25 - 44 |
|---|----------|----------|----------|------------|------------|
| | f | f | f | f | f |
| Consejo y asesoramiento general sobre la anticoncepción | 0 | 0 | 7 | 556 | 444 |
| Supervisión del uso de dispositivo anticonceptivo (intrauterino) | 0 | 0 | 0 | 23 | 82 |
| Esterilización | 0 | 0 | 0 | 6 | 45 |
| Inserción de dispositivo anticonceptivo (intrauterino) | 0 | 0 | 0 | 8 | 27 |
| Presencia de otros dispositivos especificados | 0 | 0 | 0 | 11 | 10 |
| Supervisión de otros embarazos de alto riesgo | 0 | 0 | 0 | 1 | 8 |
| Seguimiento postparto, de rutina | 0 | 0 | 0 | 5 | 3 |
| Presencia de dispositivo anticonceptivo (intrauterino) | 0 | 0 | 0 | 0 | 6 |
| Diabetes mellitus que se origina con el embarazo | 0 | 0 | 0 | 0 | 5 |
| Otros cuidados especificados posteriores a la cirugía | 0 | 0 | 0 | 1 | 3 |
| Supervisión de primigesta muy joven | 0 | 0 | 1 | 2 | 0 |
| Leiomioma intramural del útero | 0 | 0 | 0 | 1 | 1 |
| Otras hemorragias uterinas o vaginales anormales especificadas | 0 | 0 | 0 | 0 | 1 |
| Enfermedades endocrinas, de la nutrición y del metabolismo que complican el embarazo, el parto y el puerperio | 0 | 0 | 0 | 0 | 2 |
| Problemas relacionados con el uso de drogas | 0 | 0 | 0 | 1 | 1 |
| Síndrome de ovario poliquístico | 0 | 0 | 0 | 0 | 1 |
| Insuficiencia ovárica primaria | 0 | 0 | 0 | 0 | 1 |
| Enfermedad inflamatoria del cuello uterino | 0 | 0 | 0 | 0 | 1 |
| Estados menopáusicos y climatéricos femeninos | 0 | 0 | 0 | 0 | 0 |
| Infertilidad femenina asociada con falta de ovulación | 0 | 0 | 0 | 0 | 0 |
| Otros | 0 | 0 | 0 | 5 | 8 |
| TOTAL | 0 | 0 | 8 | 620 | 649 |

Planificación Familiar 112 A

20 Principales Motivos de Consulta por grupo de Edad y Sexo enero – septiembre 2017

| CAUSA | 45 – 59 | 60 – 64 | 65 o + | Total Fem. |
|---|-----------|----------|----------|---------------|
| | f | f | f | |
| Consejo y asesoramiento general sobre la anticoncepción | 12 | 0 | 0 | 1,019 |
| Supervisión del uso de dispositivo anticonceptivo (intrauterino) | 30 | 4 | 0 | 139 |
| Esterilización | 2 | 0 | 0 | 53 |
| Inserción de dispositivo anticonceptivo (intrauterino) | 2 | 0 | 0 | 37 |
| Presencia de otros dispositivos especificados | 1 | 0 | 0 | 22 |
| Supervisión de otros embarazos de alto riesgo | 0 | 0 | 0 | 9 |
| Seguimiento postparto, de rutina | 0 | 0 | 0 | 8 |
| Presencia de dispositivo anticonceptivo (intrauterino) | 0 | 0 | 0 | 6 |
| Diabetes mellitus que se origina con el embarazo | 0 | 0 | 0 | 5 |
| Otros cuidados especificados posteriores a la cirugía | 0 | 0 | 0 | 4 |
| Supervisión de primigesta muy joven | 0 | 0 | 0 | 3 |
| Leiomioma intramural del útero | 0 | 0 | 0 | 2 |
| Otras hemorragias uterinas o vaginales anormales especificadas | 0 | 0 | 1 | 2 |
| Enfermedades endocrinas, de la nutrición y del metabolismo que complican el embarazo, el parto y el puerperio | 0 | 0 | 0 | 2 |
| Problemas relacionados con el uso de drogas | 0 | 0 | 0 | 2 |
| Síndrome de ovario poliquístico | 0 | 0 | 0 | 1 |
| Insuficiencia ovárica primaria | 0 | 0 | 0 | 1 |
| Enfermedad inflamatoria del cuello uterino | 0 | 0 | 0 | 1 |
| Estados menopaúsicos y climatéricos femeninos | 0 | 1 | 0 | 1 |
| Infertilidad femenina asociada con falta de ovulación | 1 | 0 | 0 | 1 |
| Otros | 0 | 0 | 0 | 13 |
| TOTAL | 48 | 5 | 1 | 1,331 |

Psicología 112 A

Principales Motivos de Consulta enero – septiembre 2017

| Código | Causa | No. de consultas | % |
|--------|-------|------------------|---|
| | | | |
| | | | |
| | Total | 0 | 0 |

Psicología 112 A

Principales Motivos de Consulta enero – septiembre 2017

| CAUSA | < 1 | 1 - 4 | 5 - 14 | 15 - 24 | 25 - 44 |
|--------------|----------|----------|----------|----------|----------|
| | f | f | f | f | f |
| | | | | | |
| Total | 0 | 0 | 0 | 0 | 0 |

| CAUSA | 45 - 59 | 60 - 64 | 65 o + | Total Fem. |
|--------------|----------|----------|----------|---------------|
| | f | f | f | |
| | | | | |
| Total | 0 | 0 | 0 | 0 |

Terapia Intensiva de Gineco-Obstetricia 112 A

Principales Egresos de terapia enero – septiembre 2017

| Código | Causa | No. de consultas |
|--------|---|------------------|
| O821 | Parto por cesárea de emergencia | 79 |
| O800 | Parto único espontaneo, presentación cefálica de vértice | 15 |
| Z358 | Supervisión de otros embarazos de alto riesgo | 9 |
| N738 | Otras enfermedades inflamatorias pélvicas femeninas | 7 |
| D251 | Leiomioma intramural del útero | 6 |
| I159 | Hipertensión secundaria, no especificada | 6 |
| O822 | Parto por cesárea con histerectomía | 6 |
| N185 | Enfermedad renal crónica, etapa 5 | 5 |
| N838 | Otros trastornos no inflamatorios del ovario, de la trompa de Falopio y del ligamento ancho | 5 |
| O034 | Aborto espontaneo incompleto, sin complicación | 5 |
| O038 | Aborto espontaneo completo o no especificado, con otras complicaciones especificadas y las no especificadas | 5 |
| O842 | Parto múltiple, todos por cesárea | 5 |
| A418 | Otras sepsis especificadas | 4 |
| C530 | Tumor maligno del endocervix | 4 |
| N938 | Otras hemorragias uterinas o vaginales anormales especificadas | 4 |
| O85X | Sepsis puerperal | 4 |
| A41801 | Sepsis abdominal | 3 |
| C678 | Lesión de sitios contiguos de la vejiga | 3 |
| D397 | Tumor de comportamiento incierto o desconocido de otros órganos genitales femeninos | 3 |
| I740 | Embolia y trombosis de la aorta abdominal | 3 |
| | Otros | 61 |
| | Total | 242 |

Terapia Intensiva de Gineco-Obstetricia 112 A

20 Principales Egresos de Terapia Intensiva por grupo de Edad y Sexo enero – septiembre 2017

| CAUSA | 15 - 24 | 25 - 44 |
|---|-----------|------------|
| | f | f |
| Parto por cesárea de emergencia | 22 | 55 |
| Parto único espontaneo, presentación cefálica de vértice | 10 | 5 |
| Supervisión de otros embarazos de alto riesgo | 6 | 3 |
| Otras enfermedades inflamatorias pélvicas femeninas | 0 | 6 |
| Leiomioma intramural del útero | 4 | 0 |
| Hipertensión secundaria, no especificada | 0 | 6 |
| Parto por cesárea con histerectomía | 2 | 4 |
| Enfermedad renal crónica, etapa 5 | 0 | 4 |
| Otros trastornos no inflamatorios del ovario, de la trompa de Falopio y del ligamento ancho | 4 | 1 |
| Aborto espontaneo incompleto, sin complicación | 2 | 3 |
| Aborto espontaneo completo o no especificado, con otras complicaciones especificadas y las no especificadas | 2 | 3 |
| Parto múltiple, todos por cesárea | 2 | 2 |
| Otras sepsis especificadas | 0 | 0 |
| Tumor maligno del endocervix | 0 | 4 |
| Otras hemorragias uterinas o vaginales anormales especificadas | 0 | 2 |
| Sepsis puerperal | 2 | 2 |
| Sepsis abdominal | 0 | 3 |
| Lesión de sitios contiguos de la vejiga | 0 | 3 |
| Tumor de comportamiento incierto o desconocido de otros órganos genitales femeninos | 0 | 1 |
| Embolia y trombosis de la aorta abdominal | 0 | 0 |
| Otros | 8 | 39 |
| TOTAL | 64 | 146 |

Terapia Intensiva de Gineco-Obstetricia 112 A

20 Principales Egresos de Terapia Intensiva por grupo de Edad y Sexo enero – septiembre 2017

| CAUSA | 45 – 59 | 60 – 64 | 65 o + | Total Fem. |
|---|-----------|----------|----------|---------------|
| | f | f | f | |
| Parto por cesárea de emergencia | 2 | 0 | 0 | 79 |
| Parto único espontaneo, presentación cefálica de vértice | 0 | 0 | 0 | 15 |
| Supervisión de otros embarazos de alto riesgo | 0 | 0 | 0 | 9 |
| Otras enfermedades inflamatorias pélvicas femeninas | 1 | 0 | 0 | 7 |
| Leiomioma intramural del útero | 1 | 1 | 0 | 6 |
| Hipertensión secundaria, no especificada | 0 | 0 | 0 | 6 |
| Parto por cesárea con histerectomía | 0 | 0 | 0 | 6 |
| Enfermedad renal crónica, etapa 5 | 0 | 1 | 0 | 5 |
| Otros trastornos no inflamatorios del ovario, de la trompa de Falopio y del ligamento ancho | 0 | 0 | 0 | 5 |
| Aborto espontaneo incompleto, sin complicación | 0 | 0 | 0 | 5 |
| Aborto espontaneo completo o no especificado, con otras complicaciones especificadas y las no especificadas | 0 | 0 | 0 | 5 |
| Parto múltiple, todos por cesárea | 1 | 0 | 0 | 5 |
| Otras sepsis especificadas | 4 | 0 | 0 | 4 |
| Tumor maligno del endocervix | 0 | 0 | 0 | 4 |
| Otras hemorragias uterinas o vaginales anormales especificadas | 1 | 0 | 1 | 4 |
| Sepsis puerperal | 0 | 0 | 0 | 4 |
| Sepsis abdominal | 0 | 0 | 0 | 3 |
| Lesión de sitios contiguos de la vejiga | 0 | 0 | 0 | 3 |
| Tumor de comportamiento incierto o desconocido de otros órganos genitales femeninos | 2 | 0 | 0 | 3 |
| Embolia y trombosis de la aorta abdominal | 3 | 0 | 0 | 3 |
| Otros | 7 | 0 | 7 | 61 |
| TOTAL | 22 | 2 | 8 | 242 |

Terapia Intensiva de Gineco-Obstetricia 112 A

Principales Defunciones de terapia enero – septiembre 2017

| Código | Causa | No. de consultas |
|--------|---|------------------|
| A418 | Otras sepsis especificadas | 2 |
| A41801 | Sepsis abdominal | 1 |
| C920 | Leucemia mieloblastica aguda (lma) | 1 |
| G610 | Síndrome de guillain-barre | 1 |
| K566 | Otras obstrucciones intestinales y las no especificadas | 1 |
| K922 | Hemorragia gastrointestinal, no especificada | 1 |
| N170 | Insuficiencia renal aguda con necrosis tubular | 1 |
| N178 | Otras insuficiencias renales agudas | 1 |
| N838 | Otros trastornos no inflamatorios del ovario, de la trompa de Falopio y del ligamento ancho | 1 |
| R570 | Choque cardiogénico | 1 |
| | Total | 11 |

Terapia Intensiva de Gineco-Obstetricia 112 A

20 Principales Defunciones de Terapia Intensiva por grupo de Edad y Sexo enero – septiembre 2017

| CAUSA | 15 - 24 | 25 - 44 |
|---|----------|----------|
| | f | f |
| Otras sepsis especificadas | 0 | 0 |
| Sepsis abdominal | 0 | 1 |
| Leucemia mieloblastica aguda (lma) | 0 | 1 |
| Síndrome de guillain-barre | 0 | 0 |
| Otras obstrucciones intestinales y las no especificadas | 0 | 1 |
| Hemorragia gastrointestinal, no especificada | 0 | 0 |
| Insuficiencia renal aguda con necrosis tubular | 0 | 0 |
| Otras insuficiencias renales agudas | 0 | 0 |
| Otros trastornos no inflamatorios del ovario, de la trompa de Falopio y del ligamento ancho | 0 | 1 |
| Choque cardiogénico | 0 | 0 |
| TOTAL | 0 | 4 |

Terapia Intensiva de Gineco-Obstetricia 112 A

20 Principales Defunciones de Terapia Intensiva por grupo de Edad y Sexo enero – septiembre 2017

| CAUSA | 45 – 59 | 60 – 64 | 65 o + | Total Fem. |
|---|----------|----------|----------|---------------|
| | f | f | f | |
| Otras sepsis especificadas | 2 | 0 | 0 | 2 |
| Sepsis abdominal | 0 | 0 | 0 | 1 |
| Leucemia mieloblastica aguda (lma) | 0 | 0 | 0 | 1 |
| Síndrome de guillain-barre | 1 | 0 | 0 | 1 |
| Otras obstrucciones intestinales y las no especificadas | 0 | 0 | 0 | 1 |
| Hemorragia gastrointestinal, no especificada | 0 | 0 | 1 | 1 |
| Insuficiencia renal aguda con necrosis tubular | 1 | 0 | 0 | 1 |
| Otras insuficiencias renales agudas | 0 | 0 | 1 | 1 |
| Otros trastornos no inflamatorios del ovario, de la trompa de Falopio y del ligamento ancho | 0 | 0 | 0 | 1 |
| Choque cardiogénico | 0 | 0 | 1 | 1 |
| TOTAL | 4 | 0 | 3 | 11 |

Clínica del Dolor 203 C

Comparativo de Productividad enero – septiembre / 2016-2017

| Actividad | 2016 | | | | 2017 | | | |
|--------------------------|--------------|--------------|---------------|--------------|--------------|--------------|---------------|--------------|
| | Programado | Realizado | % de Avance | Calificación | Programado | Realizado | % de avance | Calificación |
| Consultas de primera vez | 1,638 | 1,359 | 82.97 | R | 1,782 | 1,584 | 88.89 | R |
| Consultas subsecuentes | 6,025 | 5,107 | 84.76 | R | 5,554 | 5,749 | 103.51 | V |
| Interconsultas | | 2,082 | | | | 2,176 | | |
| Total | 7,663 | 8,548 | 111.55 | V | 7,336 | 9,509 | 129.62 | V |
| Procedimientos | | 1,335 | | | | 1,502 | | |

Clínica del Dolor 203 C

20 Principales Motivos de Consulta enero – septiembre 2017

| Código | Causa | Femenino | Masculino | Total | % |
|--------|---|--------------|--------------|--------------|---------------|
| M796 | Dolor en miembro | 412 | 301 | 713 | 7.50 |
| R101 | Dolor abdominal localizado en parte superior | 432 | 274 | 706 | 7.42 |
| M546 | Dolor en la columna dorsal | 411 | 252 | 663 | 6.97 |
| G500 | Neuralgia del trigémino | 428 | 150 | 578 | 6.08 |
| G530 | Neuralgia postherpes zoster | 339 | 185 | 524 | 5.51 |
| M545 | Lumbago no especificado | 256 | 79 | 335 | 3.52 |
| R102 | Dolor pélvico y perineal | 192 | 132 | 324 | 3.41 |
| M255 | Dolor en articulación | 209 | 112 | 321 | 3.38 |
| R522 | Otro dolor crónico | 189 | 110 | 299 | 3.14 |
| G632 | Polineuropatía diabética | 165 | 76 | 241 | 2.53 |
| Z760 | Consulta para repetición de receta | 143 | 83 | 226 | 2.38 |
| M544 | Lumbago con ciática | 164 | 55 | 219 | 2.30 |
| R521 | Dolor crónico intratable | 122 | 55 | 177 | 1.86 |
| R520 | Dolor agudo | 85 | 84 | 169 | 1.78 |
| R103 | Dolor localizado en otras partes inferiores del abdomen | 98 | 54 | 152 | 1.60 |
| G501 | Dolor facial atípico | 90 | 58 | 148 | 1.56 |
| M170 | Gonartrosis primaria, bilateral | 105 | 28 | 133 | 1.40 |
| M511 | Trastornos de disco lumbar y otros, con radiculopatía | 91 | 41 | 132 | 1.39 |
| M961 | Síndrome postlaminectomía, no clasificado en otra parte | 109 | 14 | 123 | 1.29 |
| M797 | Fibromialgia | 117 | 2 | 119 | 1.25 |
| | Otros | 1,939 | 1,268 | 3,207 | 33.73 |
| | TOTAL | 6,096 | 3,413 | 9,509 | 100.00 |

Patologías determinadas conforme al 99.95% de los diagnósticos capturados

Clínica del Dolor 203 C

20 Principales Motivos de Consulta por grupo de Edad y Sexo enero – septiembre 2017

| CAUSA | < 1 | | 1 - 4 | | 5 - 14 | | 15 - 24 | | 25 - 44 | |
|---|------------|------------|-----------|------------|------------|------------|------------|------------|------------|------------|
| | f | m | f | m | f | m | f | m | f | m |
| Dolor en miembro | 0 | 0 | 0 | 5 | 11 | 17 | 13 | 31 | 65 | 46 |
| Dolor abdominal localizado en parte superior | 9 | 8 | 19 | 10 | 33 | 45 | 38 | 26 | 70 | 35 |
| Dolor en la columna dorsal | 0 | 0 | 0 | 0 | 0 | 0 | 6 | 8 | 49 | 44 |
| Neuralgia del trigémino | 0 | 0 | 0 | 0 | 0 | 0 | 0 | 1 | 53 | 19 |
| Neuralgia postherpes zoster | 0 | 0 | 0 | 0 | 0 | 0 | 1 | 0 | 9 | 11 |
| Lumbago no especificado | 0 | 0 | 0 | 0 | 0 | 0 | 3 | 1 | 42 | 20 |
| Dolor pélvico y perineal | 3 | 3 | 0 | 0 | 10 | 1 | 7 | 16 | 40 | 27 |
| Dolor en articulación | 0 | 0 | 2 | 0 | 9 | 5 | 35 | 21 | 30 | 21 |
| Otro dolor crónico | 0 | 10 | 0 | 3 | 44 | 3 | 14 | 23 | 21 | 15 |
| Polineuropatía diabética | 0 | 0 | 0 | 0 | 0 | 0 | 5 | 0 | 8 | 9 |
| Consulta para repetición de receta | 0 | 0 | 0 | 0 | 0 | 0 | 2 | 2 | 21 | 23 |
| Lumbago con ciática | 0 | 0 | 0 | 0 | 0 | 0 | 1 | 0 | 10 | 16 |
| Dolor crónico intratable | 0 | 0 | 0 | 0 | 1 | 2 | 12 | 2 | 15 | 8 |
| Dolor agudo | 14 | 21 | 3 | 17 | 24 | 6 | 10 | 21 | 15 | 5 |
| Dolor localizado en otras partes inferiores del abdomen | 0 | 0 | 0 | 0 | 1 | 0 | 4 | 3 | 18 | 7 |
| Dolor facial atípico | 0 | 0 | 0 | 0 | 0 | 0 | 2 | 19 | 17 | 10 |
| Gonartrosis primaria, bilateral | 0 | 0 | 0 | 0 | 0 | 0 | 0 | 0 | 2 | 1 |
| Trastornos de disco lumbar y otros, con radiculopatía | 0 | 0 | 0 | 0 | 0 | 1 | 2 | 1 | 5 | 10 |
| Síndrome postlaminectomía, no clasificado en otra parte | 0 | 0 | 0 | 0 | 0 | 0 | 4 | 0 | 12 | 3 |
| Fibromialgia | 0 | 0 | 0 | 0 | 0 | 0 | 0 | 0 | 15 | 2 |
| Otros | 122 | 197 | 15 | 99 | 191 | 134 | 139 | 155 | 304 | 158 |
| Total | 148 | 239 | 39 | 134 | 324 | 214 | 298 | 330 | 821 | 490 |

Clínica del Dolor 203 C

20 Principales Motivos de Consulta por grupo de Edad y Sexo enero – septiembre 2017

| CAUSA | 45 – 59 | | 60 - 64 | | 65 o + | | Total Fem. | Total mas | Total general |
|---|--------------|------------|------------|------------|--------------|--------------|---------------|--------------|------------------|
| | f | m | f | m | f | m | | | |
| Dolor en miembro | 163 | 94 | 50 | 17 | 110 | 91 | 412 | 301 | 713 |
| Dolor abdominal localizado en parte superior | 152 | 60 | 49 | 20 | 62 | 70 | 432 | 274 | 706 |
| Dolor en la columna dorsal | 157 | 62 | 43 | 24 | 156 | 114 | 411 | 252 | 663 |
| Neuralgia del trigémino | 113 | 41 | 57 | 24 | 205 | 65 | 428 | 150 | 578 |
| Neuralgia postherpes zoster | 67 | 30 | 55 | 6 | 207 | 138 | 339 | 185 | 524 |
| Lumbago no especificado | 74 | 11 | 24 | 12 | 113 | 35 | 256 | 79 | 335 |
| Dolor pélvico y perineal | 86 | 44 | 21 | 11 | 25 | 30 | 192 | 132 | 324 |
| Dolor en articulación | 52 | 16 | 20 | 15 | 61 | 34 | 209 | 112 | 321 |
| Otro dolor crónico | 46 | 16 | 26 | 11 | 38 | 29 | 189 | 110 | 299 |
| Polineuropatía diabética | 68 | 33 | 34 | 9 | 50 | 25 | 165 | 76 | 241 |
| Consulta para repetición de receta | 55 | 17 | 18 | 4 | 47 | 37 | 143 | 83 | 226 |
| Lumbago con ciática | 69 | 14 | 17 | 5 | 67 | 20 | 164 | 55 | 219 |
| Dolor crónico intratable | 58 | 21 | 11 | 5 | 25 | 17 | 122 | 55 | 177 |
| Dolor agudo | 11 | 9 | 3 | 0 | 5 | 5 | 85 | 84 | 169 |
| Dolor localizado en otras partes inferiores del abdomen | 43 | 22 | 10 | 8 | 22 | 14 | 98 | 54 | 152 |
| Dolor facial atípico | 33 | 13 | 12 | 6 | 26 | 10 | 90 | 58 | 148 |
| Gonartrosis primaria, bilateral | 18 | 2 | 8 | 1 | 77 | 24 | 105 | 28 | 133 |
| Trastornos de disco lumbar y otros, con radiculopatía | 35 | 7 | 8 | 4 | 41 | 18 | 91 | 41 | 132 |
| Síndrome postlaminectomía, no clasificado en otra parte | 53 | 0 | 12 | 1 | 28 | 10 | 109 | 14 | 123 |
| Fibromialgia | 63 | 0 | 31 | 0 | 8 | 0 | 117 | 2 | 119 |
| Otros | 585 | 189 | 170 | 68 | 413 | 268 | 1,939 | 1,268 | 3,207 |
| Total | 2,001 | 701 | 679 | 251 | 1,786 | 1,054 | 6,096 | 3,413 | 9,509 |

Clínica del Dolor 203 C

Principales Procedimientos enero – septiembre 2017

| Código | Causa | Femenino | Masculino | Total |
|--------------|--|------------|------------|--------------|
| 99.29 | Inyección o infusión de otra sustancia terapéutica o profiláctica | 709 | 493 | 1,202 |
| 81.92 | Inyección de sustancia terapéutica en articulación o ligamento | 40 | 17 | 57 |
| 83.98 | Inyección de sustancia terapéutica de acción local en otro tejido blando | 30 | 12 | 42 |
| 4.8 | Inyección de nervio craneal o periférico, no especificado de otra manera | 27 | 5 | 32 |
| 3.31 | Punción espinal | 14 | 14 | 28 |
| 99.25 | Inyección o infusión de sustancia quimioterapéutica contra cáncer | 13 | 14 | 27 |
| 93.35 | Otra terapia térmica | 22 | 3 | 25 |
| 042X | Destrucción de nervios craneales y periféricos | 18 | 6 | 24 |
| 3.91 | Inyección de anestésico en el conducto espinal para analgesia | 17 | 6 | 23 |
| 4.81 | Inyección de anestesia dentro de nervio craneal o periférico con fines analgésicos | 17 | 5 | 22 |
| 3.9 | Inserción de catéter en conducto espinal para infusión de sustancias terapéuticas o paliativas | 13 | 1 | 14 |
| 5.39 | Otra inyección en nervio o ganglio simpático | 3 | 0 | 3 |
| 3.92 | Inyección de otro agente en canal espinal | 1 | 0 | 1 |
| 5.32 | Inyección de agente neuro lítico en nervio simpático | 0 | 1 | 1 |
| 99.99 | Otro procedimiento misceláneo | 0 | 1 | 1 |
| TOTAL | | 924 | 578 | 1,502 |

Clínica del Dolor 203 C

Principales Procedimientos por grupo de Edad y Sexo enero – septiembre 2017

| CAUSA | < 1 | | 1 - 4 | | 5 - 14 | | 15 - 24 | | 25 - 44 | |
|--|----------|----------|----------|----------|----------|----------|-----------|-----------|------------|------------|
| | f | m | f | m | f | m | f | m | f | m |
| Inyección o infusión de otra sustancia terapéutica o profiláctica | 0 | 0 | 0 | 0 | 0 | 0 | 41 | 41 | 178 | 138 |
| Inyección de sustancia terapéutica en articulación o ligamento | 0 | 0 | 0 | 0 | 0 | 0 | 0 | 0 | 0 | 0 |
| Inyección de sustancia terapéutica de acción local en otro tejido blando | 0 | 0 | 0 | 0 | 0 | 0 | 0 | 1 | 8 | 3 |
| Inyección de nervio craneal o periférico, no especificado de otra manera | 0 | 0 | 0 | 0 | 0 | 0 | 0 | 0 | 5 | 1 |
| Punción espinal | 0 | 0 | 0 | 0 | 0 | 0 | 5 | 9 | 2 | 1 |
| Inyección o infusión de sustancia quimioterapéutica contra cáncer | 0 | 0 | 0 | 0 | 0 | 0 | 4 | 10 | 2 | 1 |
| Otra terapia térmica | 0 | 0 | 0 | 0 | 0 | 0 | 0 | 0 | 0 | 0 |
| Destrucción de nervios craneales y periféricos | 0 | 0 | 0 | 0 | 0 | 0 | 0 | 0 | 3 | 1 |
| Inyección de anestésico en el conducto espinal para analgesia | 0 | 0 | 0 | 0 | 0 | 0 | 0 | 0 | 1 | 0 |
| Inyección de anestesia dentro de nervio craneal o periférico con fines analgésicos | 0 | 0 | 0 | 0 | 0 | 0 | 0 | 0 | 2 | 0 |
| Inserción de catéter en conducto espinal para infusión de sustancias terapéuticas o paliativas | 0 | 0 | 0 | 0 | 0 | 0 | 0 | 0 | 0 | 0 |
| Otra inyección en nervio o ganglio simpático | 0 | 0 | 0 | 0 | 0 | 0 | 0 | 0 | 0 | 0 |
| Inyección de otro agente en canal espinal | 0 | 0 | 0 | 0 | 0 | 0 | 0 | 0 | 0 | 0 |
| Inyección de agente neuro lítico en nervio simpático | 0 | 0 | 0 | 0 | 0 | 0 | 0 | 0 | 0 | 0 |
| Otro procedimiento misceláneo | 0 | 0 | 0 | 0 | 0 | 0 | 0 | 0 | 0 | 1 |
| Total | 0 | 0 | 0 | 0 | 0 | 0 | 50 | 61 | 201 | 146 |

Clínica del Dolor 203 C

Principales Procedimientos por grupo de Edad y Sexo enero – septiembre 2017

| CAUSA | 45 – 59 | | 60 - 64 | | 65 o + | | Total Fem. | Total mas | Total general |
|--|------------|------------|-----------|-----------|------------|------------|---------------|--------------|------------------|
| | f | m | f | m | f | m | | | |
| Inyección o infusión de otra sustancia terapéutica o profiláctica | 303 | 105 | 71 | 36 | 116 | 173 | 709 | 493 | 1,202 |
| Inyección de sustancia terapéutica en articulación o ligamento | 7 | 4 | 12 | 1 | 21 | 12 | 40 | 17 | 57 |
| Inyección de sustancia terapéutica de acción local en otro tejido blando | 12 | 4 | 2 | 1 | 8 | 3 | 30 | 12 | 42 |
| Inyección de nervio craneal o periférico, no especificado de otra manera | 5 | 1 | 1 | 0 | 16 | 3 | 27 | 5 | 32 |
| Punción espinal | 6 | 2 | 0 | 0 | 1 | 2 | 14 | 14 | 28 |
| Inyección o infusión de sustancia quimioterapéutica contra cáncer | 6 | 1 | 0 | 0 | 1 | 2 | 13 | 14 | 27 |
| Otra terapia térmica | 13 | 1 | 2 | 0 | 7 | 2 | 22 | 3 | 25 |
| Destrucción de nervios craneales y periféricos | 2 | 1 | 1 | 0 | 12 | 4 | 18 | 6 | 24 |
| Inyección de anestésico en el conducto espinal para analgesia | 7 | 1 | 2 | 2 | 7 | 3 | 17 | 6 | 23 |
| Inyección de anestesia dentro de nervio craneal o periférico con fines analgésicos | 12 | 2 | 0 | 0 | 3 | 3 | 17 | 5 | 22 |
| Inserción de catéter en conducto espinal para infusión de sustancias terapéuticas o paliativas | 12 | 1 | 0 | 0 | 1 | 0 | 13 | 1 | 14 |
| Otra inyección en nervio o ganglio simpático | 0 | 0 | 0 | 0 | 3 | 0 | 3 | 0 | 3 |
| Inyección de otro agente en canal espinal | 1 | 0 | 0 | 0 | 0 | 0 | 1 | 0 | 1 |
| Inyección de agente neurolítico en nervio simpático | 0 | 1 | 0 | 0 | 0 | 0 | 0 | 1 | 1 |
| Otro procedimiento misceláneo | 0 | 0 | 0 | 0 | 0 | 0 | 0 | 1 | 1 |
| Total | 386 | 124 | 91 | 40 | 196 | 207 | 924 | 578 | 1,502 |

Clínica del Dolor 203 C

Actividades y Procedimientos Relevantes enero – septiembre 2017

| Consultas | Algología | Cuidados Paliativos | Total |
|---|--------------|---------------------|--------------|
| No. de Médicos | 9 | 2 | 11 |
| 1ª VEZ (Adultos) | 888 | 543 | 1,431 |
| Pediatría 1ª Vez. | 95 | 11 | 106 |
| Total global de consultas 1ra. Vez | 983 | 554 | 1,537 |
| Subsecuentes (Adultos) | 3,284 | 1,935 | 5,219 |
| Pediatría Subs. | 292 | 23 | 315 |
| Total global de consultas subsecuentes | 3,576 | 1,958 | 5,534 |

| Interconsultas | Algología | Cuidados Paliativos | Total |
|--|--------------|---------------------|--------------|
| Interconsultas 1ª Vez. (Adultos) | 240 | 203 | 443 |
| Interconsultas Pediátricas 1ª Vez. | 75 | 10 | 85 |
| Total global de interconsultas 1ra. Vez | 975 | 213 | 1,118 |
| Interconsultas subs. (Adultos) | 214 | 581 | 795 |
| Interconsultas Pediátricas Subs. | 888 | 188 | 1,076 |
| Total global de interconsultas subsecuentes | 1,102 | 769 | 1,871 |

| Nutrición | Algología | Cuidados Paliativos | Total |
|---|------------|---------------------|------------|
| Consulta De atención nutricional 1ª vez. | 98 | 101 | 199 |
| Consulta de Atención nutricional en pediatría 1ª vez. | 3 | 0 | 3 |
| Total global de atención nutricional 1ra. Vez | 101 | 101 | 202 |
| Consulta de atención Nutricional (ADULTOS) subs. | 19 | 1 | 20 |
| Consulta de atención nutricional EN PEDIATRÍA Subs. | 0 | 0 | 0 |
| Total global de atención nutricional subs. | 19 | 1 | 20 |

Clínica del Dolor 203 C

Actividades y Procedimientos Relevantes enero – septiembre 2017

| Actividades | Algología | Cuidados Paliativos | Total |
|---|------------|---------------------|--------------|
| Neuroablación por radiofrecuencia en ganglio de Gasser | 14 | 0 | 14 |
| Neuroablación por radiofrecuencia de ramas trisemanales | 2 | 0 | 2 |
| Neuroablación por radiofrecuencia Facetaria | 0 | 0 | 0 |
| Neuroablación por radiofrecuencia de nervios periféricos | 5 | 0 | 5 |
| Bloqueo de nervio glossofaríngeo bajo control radiológico | 1 | 0 | 1 |
| Bloqueo de otros pares craneales bajo control radiológico | 0 | 0 | 0 |
| Bloqueo epidural | 20 | 6 | 26 |
| Inserción de bomba de infusión totalmente implantable | 0 | 0 | 0 |
| Bloqueo espláncnicoceliaco con C/R | 0 | 0 | 0 |
| Bloqueo simpático lumbar con control radiológico | 1 | 0 | 1 |
| Bloqueo ganglio estelar con control radiológico | 3 | 0 | 3 |
| Bloqueo de nervio simpático sin control radiológico | 2 | 1 | 3 |
| Bloqueo de nervio craneal sin control radiológico | 31 | 0 | 31 |
| Bloqueo de nervio periféricos sin control radiológico | 19 | 2 | 21 |
| Inyección de otro agente excepto neurolítico | 0 | 0 | 0 |
| Infiltración intraarticular | 58 | 0 | 58 |
| INFILTRACIÓN EN BOLSA SINOVIAL MULTIFOCAL | 0 | 0 | 0 |
| Infiltración en tendón multifocal | 0 | 0 | 0 |
| Bombas de infusión | 12 | 2 | 14 |
| Administración de morfina | 1 | 13 | 14 |
| Administración de medicamentos intramuscular | 14 | 10 | 24 |
| Administración de medicamentos SC | 2 | 0 | 2 |
| Aplicación de toxinas botulínica | 0 | 0 | 0 |
| Infusiones endovenosas | 290 | 912 | 1,202 |
| Limpieza y/o retiro de cateter | 0 | 0 | 0 |
| Aplicaciones térmicas | 24 | 1 | 25 |
| Terapia neural | 1 | 0 | 1 |
| Quimioterapias | 1 | 26 | 27 |
| Recolección o extracción de liquido cefalorraquídeo | 1 | 25 | 26 |
| Otros procedimientos | 0 | 3 | 3 |
| Total | 502 | 1,001 | 1,503 |

Clínica del Dolor 203 C

Actividades Relevantes en pacientes de Cuidados Paliativos

| Consultas | Total |
|---|------------|
| Atención telefónica de pacientes | 79 |
| Sesiones de terapias tanatológicas (adultos) | 18 |
| Nº personas de Terapias Tanatológicas (Adultos) | 35 |
| Sesiones de psicoterapia grupal (pediatría) | 4 |
| Nº Personas de psicoterapia grupal (pediatría) | 9 |
| Cuidadores primarios capacitados | 37 |
| Visitas domiciliarias (adultos) | 0 |
| Visitas domiciliarias (pediátricas) | 0 |
| TOTAL | 182 |

Resumen médicos elaborados

| Interconsultas | Total |
|----------------------|-----------|
| Algología adultos | 16 |
| Cuidados paliativos | 9 |
| Pediatría algológica | 0 |
| Pediatría paliativa | 0 |
| Total | 25 |

Clínica del Dolor 203 C

Recursos Humanos

| SERVICIO | TURNO | | | | | TOTAL |
|---------------------------------------|----------|--------------|------------|--------------|-------------------|-----------|
| | COMPLETO | MATUTIN O | VESPERTINO | NOCTURN O | SAB, DOM Y FES | |
| Rama Médica | | | | | | |
| Jefe de servicios | 1 | 0 | 0 | 0 | 0 | 1 |
| Medico especialista “A” | 0 | 2 | 1 | 0 | 0 | 3 |
| Medico general “A” | 0 | 1 | 0 | 0 | 0 | 1 |
| Medico especialista B | 0 | 1 | 0 | 0 | 0 | 1 |
| Medico especialista C | 0 | 4 | 0 | 0 | 0 | 4 |
| Rama enfermería | | | | | | |
| Enfermera general titulada A | 0 | 4 | 0 | 0 | 0 | 4 |
| Enfermera general titulada “B” | 0 | 1 | 0 | 0 | 0 | 1 |
| Enfermera general titulada C | 0 | 1 | 0 | 0 | 0 | 1 |
| Enfermera especialista C | 0 | 1 | 0 | 0 | 0 | 1 |
| Rama paramédica | | | | | | |
| Técnico en estadística en área medica | 0 | 1 | 0 | 0 | 0 | 1 |
| Afanadora | 0 | 1 | 0 | 0 | 0 | 1 |
| Camillero | 0 | 1 | 0 | 0 | 0 | 1 |
| Rama afín administrativa | | | | | | |
| Apoyo administrativo en salud-A7 | 0 | 1 | 1 | 0 | 0 | 2 |
| Apoyo administrativo en salud-A6 | 0 | 1 | 0 | 0 | 0 | 1 |
| Apoyo administrativo en salud-A2 | 0 | 1 | 1 | 0 | 0 | 2 |
| Total | 1 | 21 | 3 | 0 | 0 | 25 |

Vigilancia Epidemiológica

Infecciones Nosocomiales (casos detectados) enero – septiembre 2017

| | |
|---|-------|
| Total de casos de infección nosocomial | |
| No. de casos | 1,774 |
| Tasa por 100 egresos | 5.06 |
| Taza por 1000 días estancia | 8.71 |

Número de Sitios de Infección, por paciente enero – septiembre 2017

| | |
|--|--------------|
| Número de Infecciones Totales | 1,774 |
| Con una infección | 1,005 |
| Con dos infecciones | 214 |
| Con tres infecciones | 87 |
| Con cuatro infecciones | 32 |
| Con cinco infecciones y mas | 22 |
| Total de pacientes con infección nosocomial | 1,360 |

Casos de Infección Nosocomial, por Grupo de Edad y Sexo

| Grupo de edad | Masculino | | Femenino | | Indiferenciado | | Total | |
|-------------------|------------|-------------|------------|-------------|----------------|----------|--------------|-------------|
| | Casos | Tasa | Casos | Tasa | Casos | Tasa | Casos | Tasas |
| Menos - de un mes | 40 | 11.87 | 35 | 12.37 | 0 | 0 | 75 | 12.10 |
| 1 a 11 meses | 15 | 7.98 | 21 | 13.82 | 0 | 0 | 36 | 10.59 |
| 1 – 4 años | 21 | 13.64 | 10 | 8.55 | 0 | 0 | 31 | 11.44 |
| 5 – 15 años | 38 | 9.69 | 30 | 12.77 | 0 | 0 | 68 | 10.85 |
| 15-24 años | 95 | 6.41 | 73 | 3.08 | 0 | 0 | 168 | 4.36 |
| 25-44 años | 286 | 7.42 | 256 | 4.27 | 0 | 0 | 542 | 5.51 |
| 45-64 años | 295 | 5.94 | 274 | 4.60 | 0 | 0 | 569 | 5.21 |
| 65 + años | 154 | 5.28 | 131 | 3.97 | 0 | 0 | 285 | 4.58 |
| Total | 944 | 6.61 | 830 | 4.51 | 0 | 0 | 1,774 | 5.06 |

Vigilancia Epidemiológica

Infecciones Nosocomiales (Casos de Infección Nosocomial por Sitio de Infección) enero – septiembre 2017

| Sitio de Infección | Casos | No Casos | Total |
|---|-------|----------|-------|
| Absceso epidural y subdural | | | |
| Bacteriemia asociada a cateter venoso central | 77 | 0 | 77 |
| Bacteriemia no demostrada en adultos | 12 | 0 | 12 |
| Bacteriemia no demostrada en niños | 21 | 0 | 21 |
| Bacteriemia primaria | 124 | 0 | 124 |
| Bacteriemia secundaria | 40 | 0 | 40 |
| Celulitis | 1 | 0 | 1 |
| Colangitis | 5 | 0 | 5 |
| Conjuntivitis | 59 | 0 | 59 |
| Diarrea o gastroenteritis | 73 | 0 | 73 |
| Empiema | 14 | 0 | 14 |
| Endocarditis | 7 | 0 | 7 |
| Endofalmitis | 3 | 0 | 3 |
| Endometritis | 3 | 0 | 3 |
| Exantema viral (otros) | 1 | 0 | 1 |
| Flebitis | 8 | 0 | 8 |
| Infección de herida quirúrgica profunda | 69 | 0 | 69 |
| Infección de herida quirúrgica superficial | 163 | 0 | 163 |
| Infección de órganos y espacios | 76 | 0 | 76 |
| Infección de vías aéreas bajas (bronquitis) | 45 | 0 | 45 |
| Infección de vías aéreas superiores | 21 | 0 | 21 |
| Infección de vías urinarias | 316 | 0 | 316 |
| Infección en sitio de venopuncion | 1 | 0 | 1 |

Vigilancia Epidemiológica

Infecciones Nosocomiales (Casos de Infección Nosocomial por Sitio de Infección) enero – septiembre 2017

| Sitio de Infección | Casos | No Casos | Total |
|---|--------------|----------|--------------|
| Infección relacionada a cateter de diálisis | 19 | 0 | 19 |
| Mediastinitis | 2 | 0 | 2 |
| Meningitis | 5 | 0 | 5 |
| Neumonía | 225 | 0 | 225 |
| Neumonía asociada a ventilador | 197 | 0 | 197 |
| Neuroinfeccion | 26 | 0 | 26 |
| Onfalitis | 2 | 0 | 2 |
| Osteomielitis | 3 | 0 | 3 |
| Otitis | 2 | 0 | 2 |
| Otras infecciones gineco- obstétricas | 2 | 0 | 2 |
| Otros | 1 | 0 | 1 |
| Pericarditis | 1 | 0 | 1 |
| Peritonitis (no asociada a cateter de diálisis) | 23 | 0 | 23 |
| Sinusitis | 0 | 0 | 0 |
| Sitio de inserción del cateter | 76 | 0 | 76 |
| Tejidos blandos y piel | 47 | 0 | 47 |
| Ventriculitis | 4 | 0 | 4 |
| Total | 1,774 | 0 | 1,774 |

Vigilancia Epidemiológica

Infecciones Nosocomiales

Microorganismos Aislados en Infecciones Nosocomiales enero – septiembre 2017

| Microorganismos aislados | Número | Microorganismos aislados | Número |
|--------------------------|--------|---------------------------------|--------|
| Acinetobacter baumannii | 110 | Klebsiella pneumoniae | 70 |
| Acinetobacter spp | 5 | Morganella morganii | 5 |
| Aeromonas SPP | 1 | Morganella SSP | 1 |
| Aspergillus | 1 | Proteus mirabilis | 5 |
| Burkholderia cepacia | 2 | Proteus SPP | 1 |
| Candida albicans | 46 | Proteus vulgaris | 1 |
| Candida pseudotropicalis | 1 | Providencia rettgerii | 1 |
| Candida spp | 10 | Pseudomonas aeruginosa | 117 |
| Candida tropicalis | 19 | Pseudomonas SPP | 1 |
| Citrobacter freundii | 1 | Pseudomonas stutzeri | 1 |
| Clostridium difficile | 17 | Serratia marcescens | 19 |
| Clostridium spp | 1 | Stenotrofomonas maltophila | 12 |
| Corinebacterium spp | 1 | Streptococcus pneumoniae | 1 |
| Enterobacter AEROGENES | 3 | Streptococo SPP | 1 |
| Enterobacter cloacae | 23 | Streptococo viridans | 2 |
| Enterococo faecalis | 40 | Candida glabrata | 1 |
| Enterococo faecium | 21 | Otros germenés | 100 |
| Escherichia coli | 186 | No se aislo | 234 |
| Estafilococo aureus | 93 | No se cultivo | 531 |
| Estafilococo epidermidis | 75 | Estafilococo coagulase negativo | 1 |
| Estreptococo viridans | 4 | | |
| Klebsiella oxytoca | 3 | | |
| | | | |

Vigilancia Epidemiológica

Infecciones Nosocomiales (por Servicio de Hospitalización) enero – septiembre 2017

| Servicio | Número de infecciones | Egresos | Tasa |
|--|-----------------------|---------|-------|
| Otorrinolaringología | 12 | 1,058 | 1.13 |
| Oftalmología | 6 | 1,719 | 0.35 |
| Medicina interna 103B | 45 | 849 | 5.30 |
| Cirugía plástica | 30 | 971 | 3.09 |
| Urología | 69 | 2,101 | 3.28 |
| Nefrología | 82 | 2,374 | 3.45 |
| Ortopedia | 29 | 1,097 | 2.64 |
| Gastroenterología | 7 | 1,175 | 0.60 |
| Cirugía general – torre quirúrgica 310 | 228 | 4,092 | 5.57 |
| Medicina interna 108 | 57 | 1,028 | 5.54 |
| Dermatología | 3 | 46 | 6.52 |
| Medicina interna 110 | 52 | 938 | 5.54 |
| Geriatría | 2 | 538 | 0.37 |
| Oncología | 66 | 3,026 | 2.18 |
| Hematología | 107 | 1,279 | 8.37 |
| Ginecología y obstetricia | 49 | 3,685 | 1.33 |
| Terapia medica central | 114 | 283 | 40.28 |
| Terapia de oncología | 18 | 94 | 19.15 |
| Terapia de Ginecología y obstetricia | 21 | 234 | 8.97 |
| Terapia de cardiología (UCIC) | 36 | 290 | 12.41 |
| Terapia de neurología | 65 | 283 | 22.97 |
| Terapia de infectología | 21 | 69 | 30.43 |
| Terapia de neumología | 41 | 212 | 19.34 |
| Terapia intensiva pediátrica (UTIP) | 41 | 129 | 31.78 |
| Coloproctología | 23 | 1,052 | 2.19 |

Vigilancia Epidemiológica

Infecciones Nosocomiales (por Servicio de Hospitalización) enero – septiembre 2017

| Servicio | Número de infecciones | Egresos | Tasa |
|-------------------------------|-----------------------|---------------|-------------|
| Cardiología | 27 | 680 | 3.97 |
| Transplantes | 8 | 150 | 5.33 |
| Cirugía vascular y Angiología | 9 | 499 | 1.80 |
| Urgencias | 88 | * | * |
| Neurología y neurocirugía | 124 | 1,117 | 11.10 |
| Reumatología | 7 | 161 | 4.35 |
| Endocrinología | 5 | 233 | 2.15 |
| Infectología | 31 | 245 | 12.65 |
| Neumología | 79 | 654 | 12.08 |
| UCIN | 44 | 200 | 22.00 |
| Pediatría | 128 | 2,496 | 5.13 |
| Total | 1,774 | 35,057 | 5.06 |

Vigilancia Epidemiológica

CERTIFICADOS DE DEFUNCIÓN Y AUTOPSIAS REVISADOS

| | |
|---------------------------------|-------|
| Certificados de Defunción | 1,885 |
| Autopsias provisionales | 46 |
| Autopsias finales | 0 |
| Numero de expedientes revisados | 68 |

Vigilancia de Exposición a VIH, Hepatitis B y Hepatitis C *

| | |
|---------------------------------------|------------|
| Casos en seguimiento ** de 2016 | 139 |
| Casos nuevos, enero – septiembre 2017 | 166 |
| Total | 305 |

**El seguimiento epidemiológico se realiza durante 12 meses

Notificación de Probables Eventos Adversos a la Unidad de Calidad

| | |
|---|-------|
| Infecciones nosocomiales notificadas como evento adverso* | 1,774 |
| Casos Notificados como Probables | 1,774 |
| No Casos Estudiados | 32 |

| | |
|----------------------------------|----|
| Número de reportes en el periodo | 14 |
|----------------------------------|----|

Actividades de capacitación

| | |
|--|-------|
| Número de platicas dadas en el periodo | 93 |
| Número de personas capacitadas | 878 |
| Número de personas capacitadas en la feria de higiene de manos | 1,421 |

- Se refiere a exposición por accidente con punzo cortantes o salpicaduras de material infeccioso
- ** el seguimiento epidemiológico se realiza durante 12 meses
- Fuente: departamento de vigilancia epidemiológica

Vigilancia Epidemiológica

Estudios Epidemiológicos de casos nuevos, descartados y seguimientos notificados a la SSA ene - sep 2017

| Diagnósticos | Casos | NO Casos | Seguimiento | Total |
|---------------------------------|-------|----------|-------------|-------|
| Borreliosis | 0 | 0 | 0 | 0 |
| Catarata congénita | 0 | 0 | 0 | 0 |
| Cisticercosis | 5 | 0 | 0 | 5 |
| Brucelosis | 4 | 1 | 0 | 5 |
| *Cólera | 0 | 12 | 0 | 12 |
| Criptococosis cerebral | 0 | 0 | 0 | 0 |
| Defectos de tubo neural | 33 | 0 | 0 | 33 |
| Dengue | 1 | 3 | 0 | 4 |
| Encefalitis viral | 0 | 0 | 0 | 0 |
| Enfermedad de Chagas | 22 | 38 | 16 | 76 |
| Enfermedad de creutzfeld-jacobs | 0 | 1 | 0 | 1 |
| Enterocolitis necrotizante | 0 | 0 | 0 | 0 |
| Hepatitis A | 4 | 0 | 0 | 4 |
| Hepatitis B | 4 | 0 | 0 | 4 |
| Hepatitis C | 0 | 0 | 0 | 0 |
| *Influenza | 0 | 0 | 0 | 0 |
| Leptospirosis | 1 | 0 | 0 | 1 |
| *Meningitis | 17 | 0 | 0 | 17 |
| Meningococcemia | 0 | 1 | 0 | 1 |
| Mordedura de perro | 69 | 0 | 0 | 69 |
| *Muerte materna | 8 | 0 | 0 | 8 |
| Neuroinfección | 0 | 0 | 0 | 0 |
| *Paludismo | 1 | 1 | 0 | 2 |

Vigilancia Epidemiológica

Estudios Epidemiológicos de casos nuevos, descartados y seguimientos notificados a la SSA ene - sep 2017

| Diagnósticos | Casos | NO Casos | Seguimiento | Total |
|-------------------------------|------------|-----------|-------------|------------|
| *Parálisis flácida aguda | 0 | 13 | 0 | 13 |
| Sida | 37 | 0 | 0 | 37 |
| Sífilis | 0 | 0 | 0 | 0 |
| Síndrome coqueluchoide | 0 | 2 | 0 | 2 |
| Síndrome de Guillain barre | 13 | 0 | 0 | 13 |
| Rickettsiosis | 4 | 2 | 0 | 6 |
| T.B. Ganglionar | 13 | 0 | 0 | 13 |
| T.B. Genitourinaria | 1 | 0 | 0 | 1 |
| T.B. Meníngea | 24 | 0 | 0 | 24 |
| T.B. Miliar | 14 | 0 | 0 | 14 |
| T.B. Mixta | 23 | 0 | 0 | 23 |
| T.B. Otras formas | 18 | 0 | 0 | 18 |
| T.B. Piel y Tejido Subcutáneo | 7 | 0 | 0 | 7 |
| T.B. Pleural | 6 | 0 | 0 | 6 |
| T.B. Pulmonar | 74 | 0 | 0 | 74 |
| T.B. Renal | 8 | 0 | 0 | 8 |
| Vih Positivo | 47 | 0 | 0 | 47 |
| Virus chikungunya | 2 | 1 | 0 | 3 |
| *Virus ZIKA | 0 | 3 | 0 | 6 |
| Displasias | 81 | 0 | 0 | 81 |
| Tétanos | 1 | 0 | 0 | 1 |
| Total | 542 | 78 | 16 | 636 |

| | |
|---|-----|
| Notificación de brotes de infección nosocomial | 0 |
| Deciduoendometritis nosocomial | 3 |
| Neumonía e inf. Quirúrgicas por Acinetobacter baumannii | 15 |
| Infección nosocomial por AC. baumannii | 110 |

Vigilancia Epidemiológica

Recursos Humanos

| Categoría | Turno | | | | | Total |
|----------------------------------|----------|-----------|------------|----------|-----------------|-----------|
| | Completo | Matutino | Vespertino | Nocturno | Sab, dom y fest | |
| Rama médica | | | | | | |
| Jefe de servicios | 1 | 2 | 0 | 0 | 0 | 3 |
| Medico especialista “A” | 0 | 1 | 0 | 0 | 0 | 1 |
| Medico general “A” | 0 | 1 | 0 | 0 | 2 | 3 |
| Medico especialista C | 0 | 2 | 2 | 0 | 0 | 4 |
| Rama de enfermería | | | | | | |
| Jefe de enfermeras C | 0 | 0 | 1 | 0 | 0 | 1 |
| Enfermera jefe de servicios | 0 | 0 | 1 | 0 | 0 | 1 |
| Enfermera especialista A | 0 | 1 | 0 | 0 | 0 | 1 |
| Enfermera general titulada “B” | 0 | 1 | 0 | 0 | 0 | 1 |
| Enfermera general titulada C | 0 | 7 | 0 | 0 | 0 | 7 |
| Enfermera especialista C | 0 | 4 | 0 | 0 | 0 | 4 |
| Rama paramédica | | | | | | |
| Afanadora | 0 | 1 | 0 | 0 | 0 | 1 |
| Rama afín administrativa | | | | | | |
| Apoyo administrativo en salud-A7 | 0 | 2 | 0 | 0 | 0 | 2 |
| Apoyo administrativo en salud-A6 | 0 | 1 | 0 | 0 | 0 | 1 |
| Apoyo administrativo en salud-A4 | 0 | 0 | 0 | 0 | 1 | 1 |
| Total | 1 | 23 | 4 | 0 | 3 | 31 |

Laboratorio Central y Periféricos 205 A

Comparativo de Productividad por Servicio enero – septiembre / 2016-2017

| Servicio | 2016 | | | | | |
|--------------------------------|----------------|----------------|---------------|------------------|------------------|---------------|
| | Personas | | | Estudios | | |
| | Prog | Real | % | Prog | Real | % |
| Central | | 240,645 | | | 1,974,380 | |
| Urgencias adultos | | 46,986 | | | 558,536 | |
| Urgencias pediátricas | | 1,913 | | | 18,627 | |
| Terapia médica intensiva (202) | | 2,089 | | | 32,250 | |
| Alergia | | 801 | | | 801 | |
| Cardiovascular | | 1,808 | | | 19,888 | |
| Dermatología | | 1,871 | | | 3,689 | |
| Genética | | 1,874 | | | 6,798 | |
| Hematología | | 21,012 | | | 59,880 | |
| Neumología | | 2,234 | | | 9,612 | |
| Pediatría | | 44,367 | | | 138,167 | |
| Banco de sangre | | 58,539 | | | 288,777 | |
| Total | 357,952 | 424,139 | 118.49 | 2,610,094 | 3,111,405 | 119.21 |

| Servicio | 2017 | | | | | |
|--------------------------------|----------------|----------------|---------------|------------------|------------------|---------------|
| | Personas | | | Estudios | | |
| | Prog | Real | % | Prog | Real | % |
| Central | | 245,676 | | | 2,072,123 | |
| Urgencias adultos | | 48,258 | | | 495,239 | |
| Urgencias pediátricas | | 1,445 | | | 9,499 | |
| Terapia médica intensiva (202) | | 11,315 | | | 42,565 | |
| Alergia | | 482 | | | 482 | |
| Cardiovascular | | 1,919 | | | 21,109 | |
| Dermatología | | 1,824 | | | 3,621 | |
| Genética | | 482 | | | 7,364 | |
| Hematología | | 21,393 | | | 61,343 | |
| Neumología | | 2,145 | | | 8,468 | |
| Pediatría | | 33,225 | | | 127,573 | |
| Banco de sangre | | 59,176 | | | 282,043 | |
| Total | 382,739 | 427,340 | 111.65 | 2,753,179 | 3,131,429 | 113.74 |

Laboratorio Central y Periféricos 205A (10 Principales Estudios de Laboratorio Convencionales enero – septiembre 2017)

| Estudios | No. de estudios |
|------------------------------------|------------------|
| Electrolitos | 604,740 |
| Química sanguínea | 501,829 |
| Pruebas de funcionamiento hepático | 363,065 |
| Biometría hemática | 221,507 |
| Pruebas de trombosis y hemostasia | 220,294 |
| Perfil de lípidos | 195,579 |
| Grupo sanguíneo y RH | 133,779 |
| Ácido úrico | 91,492 |
| Bacteriología | 52,495 |
| General de orina | 44,721 |
| Otros | 70,642 |
| Total | 2,500,143 |

10 Principales Estudios de Laboratorio Especiales enero – septiembre 2017

| Estudios | No. de estudios |
|---|-----------------|
| Pruebas especiales de inmunohematología | 117,902 |
| Pruebas inmunológicas | 86,914 |
| Hormonas | 69,361 |
| Gases en sangre | 59,699 |
| Deshidrogenasa láctica total | 52,348 |
| Gamma glutamil transpeptidasa | 49,980 |
| Marcadores tumorales | 33,359 |
| Amilasa en sangre | 23,300 |
| Lipasa en sangre | 23,102 |
| Frotis | 19,475 |
| Otros | 95,846 |
| Total | 631,286 |

Laboratorio Central Y Periféricos 205 A

Recursos Humanos

| Categoría | Turno | | | | | Total |
|---|----------|----------|------------|----------|-----------------|-------|
| | Completo | Matutino | Vespertino | Nocturno | Sab, dom y fest | |
| Rama médica | | | | | | |
| Jefe de servicios | 1 | 0 | 0 | 0 | 0 | 1 |
| Supervisor medico en área normativa | 0 | 1 | 0 | 0 | 0 | 1 |
| Medico general "A" | 0 | 0 | 0 | 1 | 0 | 1 |
| Cirujano dentista A | 0 | 1 | 0 | 0 | 0 | 1 |
| Medico general C | 0 | 1 | 0 | 0 | 0 | 1 |
| Rama paramédica | | | | | | |
| Químico A | 0 | 13 | 4 | 4 | 1 | 22 |
| Biólogo A | 0 | 0 | 1 | 0 | 0 | 1 |
| Técnico laboratorista "a" | 0 | 42 | 4 | 11 | 6 | 63 |
| Técnico electrodiagnostico | 0 | 1 | 0 | 0 | 0 | 1 |
| Tec. Esp. En biológicos y reactivos | 0 | 2 | 0 | 0 | 0 | 2 |
| Auxiliar de cocina en hospital | 0 | 1 | 0 | 0 | 0 | 1 |
| Laboratorista a | 0 | 12 | 0 | 0 | 1 | 13 |
| Químico de sección de laboratorio de a.C. A | 0 | 3 | 1 | 0 | 0 | 4 |
| Químico "B" | 0 | 1 | 1 | 0 | 0 | 2 |
| Químico C | 0 | 1 | 0 | 0 | 0 | 1 |
| Químico jefe de sección de labo. Ac c | 0 | 1 | 0 | 0 | 0 | 1 |
| Laboratorista "B" | 0 | 2 | 0 | 0 | 0 | 2 |
| Técnico laboratorista B | 0 | 7 | 0 | 3 | 0 | 10 |
| Veterinario A | 0 | 0 | 0 | 0 | 1 | 1 |
| Promotor en salud | 0 | 1 | 0 | 0 | 0 | 1 |
| Afanadora | 0 | 15 | 0 | 0 | 2 | 17 |

Laboratorio Central Y Periféricos 205 A

Recursos Humanos

| Categoría | Turno | | | | | Total |
|----------------------------------|----------|------------|------------|-----------|-----------------|------------|
| | Completo | Matutino | Vespertino | Nocturno | Sab, dom y fest | |
| Rama afín administrativa | | | | | | |
| Apoyo administrativo en salud-A8 | 0 | 1 | 0 | 0 | 0 | 1 |
| Apoyo administrativo en salud-A7 | 0 | 1 | 1 | 1 | 0 | 3 |
| Apoyo administrativo en salud-A6 | 0 | 6 | 0 | 1 | 1 | 8 |
| Apoyo administrativo en salud-A5 | 0 | 2 | 1 | 0 | 0 | 3 |
| Apoyo administrativo en salud-A4 | 0 | 5 | 0 | 2 | 0 | 7 |
| Apoyo administrativo en salud-A3 | 0 | 3 | 1 | 0 | 1 | 5 |
| Total | 1 | 123 | 14 | 23 | 13 | 174 |

Laboratorio Central

Principales Estudios Auxiliares de Diagnóstico por servicio enero – septiembre 2017

| Estudios | No. de estudios |
|------------------------------------|------------------|
| Electrolitos | 431,447 |
| Química sanguínea | 396,222 |
| Pruebas de funcionamiento hepático | 276,644 |
| Pruebas de trombosis y hemostasia | 154,263 |
| Perfil de lípidos | 152,082 |
| Biometría hemática | 116,891 |
| Ácido úrico | 74,043 |
| Hormonas | 69,361 |
| Pruebas inmunológicas | 59,913 |
| Bacteriología | 40,004 |
| Deshidrogenasa lactica total | 37,745 |
| Otros | 263,508 |
| Total | 2,072,123 |

Laboratorio Central Y Periféricos 205 A enero – septiembre 2017

Urgencias

| Estudios | No. de estudios |
|------------------------------------|------------------------|
| Electrolitos | 118,105 |
| Química sanguínea | 77,507 |
| Pruebas de funcionamiento hepático | 64,732 |
| Biometría hemática | 44,393 |
| Pruebas de trombosis y hemostasia | 39,533 |
| Perfil de lípidos | 36,346 |
| Gases en sangre | 35,747 |
| Ácido úrico | 13,354 |
| Deshidrogenasa Láctica (Total) | 12,258 |
| Gamma Glutamil Transpeptidasa | 11,834 |
| Otros | 41,430 |
| Total | 495,239 |

Laboratorio Central Y Periféricos 205 A

Principales Estudios Auxiliares de Diagnósticos por servicio enero – septiembre 2017

Dermatología

| Estudios | No. de estudios |
|----------------------------------|------------------------|
| Diagnostico directo (micología) | 1,902 |
| Cultivo micológico (Bence Jones) | 1,468 |
| Tipificación de cepas | 170 |
| Sensibilidad | 63 |
| Baciloscopias | 9 |
| Esporotricina | 5 |
| Histoplasmina | 4 |
| Tipificacion de Micobacterias | 0 |
| Antibiogramas/Drogosensibilidad | 0 |
| Mitzuda | 0 |
| Total | 3,621 |

Laboratorio Central Y Periféricos 205 A enero – septiembre 2017

Terapia Intensiva

| Estudios | No. de estudios |
|------------------------------------|------------------------|
| Gases en sangre | 13,421 |
| Electrolitos | 12,835 |
| Química sanguínea | 3,871 |
| Pruebas de funcionamiento hepático | 2,288 |
| Biometría hemática | 2,264 |
| Pruebas de trombosis y hemostasia | 1,918 |
| Perfil de lípidos | 1,125 |
| Ácido úrico | 900 |
| Deshidrogenasa láctica (total) | 371 |
| Gamma Glutamyl Transpeptidasa | 345 |
| Otros | 3,227 |
| Total | 42,565 |

Laboratorio Central Y Periféricos 205 A

Principales Estudios Auxiliares de Diagnóstico por servicio enero – septiembre 2017

Banco de Sangre

| Estudios | No. de estudios |
|-----------------------|-----------------|
| Grupo sanguíneo y RH | 125,922 |
| Pruebas especiales | 110,682 |
| Pruebas inmunológicas | 26,992 |
| Biometría hemática | 18,447 |
| Total | 282,043 |

Cardiología

| Estudios | No. de estudios |
|--------------------|-----------------|
| Electrolitos | 9,595 |
| Química sanguínea | 1,919 |
| Gases en sangre | 1,919 |
| Biometría hemática | 1,919 |
| Lactato | 1,919 |
| Osmolaridad | 1,919 |
| Oximetrías | 1,919 |
| Total | 21,109 |

**Laboratorio Central Y Periféricos 205 A Principales Estudios Auxiliares de Diagnóstico por servicio
enero – septiembre 2017**

Genética

| Estudios | No. de estudios |
|----------------|-----------------|
| Bandas | 4,078 |
| Cultivos | 1,111 |
| PCR | 641 |
| Secuenciación | 386 |
| MLPA | 363 |
| Extracción DNA | 298 |
| Otros | 487 |
| Total | 7,364 |

Hematología

| Estudios | No. de estudios |
|---|-----------------|
| Biometría hemática | 25,560 |
| Pruebas de trombosis y hemostasia | 14,125 |
| Frotis | 12,161 |
| Pruebas especiales de inmunohematología, trombosis y hemostasia | 6,140 |
| Citología medula ósea | 2,136 |
| Especiales de citomorfología | 905 |
| Coombs | 251 |
| Células L.E. | 22 |
| Factor V Leyden | 0 |
| Otros | 43 |
| Total | 61,343 |

Laboratorio Central Y Periféricos 205 A

Principales Estudios Auxiliares de Diagnóstico por servicio enero – septiembre 2017

Neumología

| Estudios | No. de estudios |
|---------------------------------|-----------------|
| Cultivo de micobacterias | 3,863 |
| Baciloscopias | 3,523 |
| Adenosin desaminasa (ADA) | 583 |
| Tipificación de micobacterias | 450 |
| Antibiogramas/Drogosensibilidad | 49 |
| Total | 8,468 |

Alergia

| Estudios | No. de estudios |
|--|-----------------|
| Productos de Alérgenos (ML) para diagnostico | 283 |
| Precipitinas contra proteínas de leche | 132 |
| Precipitinas aviarias | 36 |
| Pruebas de esterilidad de alérgenos | 31 |
| Total | 482 |

Laboratorio Central Y Periféricos 205 A

Principales Estudios Auxiliares de Diagnóstico por servicio enero – septiembre 2017

Urgencias Pediatría

| Estudios | No. de estudios |
|------------------------------------|------------------------|
| Electrolitos en sangre | 2,302 |
| Química sanguínea | 1,432 |
| Examen general de orina | 1,236 |
| Biometría hemática | 1,229 |
| Pruebas de funcionamiento hepático | 908 |
| Pruebas de trombosis y hemostasia | 837 |
| Gases en Sangre | 735 |
| Ácido úrico | 188 |
| Perfil de lípidos | 174 |
| Deshidrogenasa Láctica (Total) | 138 |
| Otros | 320 |
| Total | 9,499 |

Laboratorio Central Y Periféricos 205 A

Principales Estudios Auxiliares de Diagnóstico por servicio enero – septiembre 2017

Pediatría

| Estudios | No. de estudios |
|------------------------------------|------------------------|
| Electrolitos | 30,456 |
| Química sanguínea | 20,878 |
| Pruebas de funcionamiento hepático | 18,493 |
| Biometría hemática | 10,804 |
| Pruebas de trombosis y hemostasia | 9,618 |
| Gases en sangre | 7,877 |
| Perfil de lípidos | 5,852 |
| Bacteriología | 4,023 |
| Coproparasitoscópico | 3,675 |
| Acido Úrico | 3,007 |
| Otros | 12,890 |
| Total | 127,573 |

Departamento de Nutrición 204 G

| Actividad | 2016 | | | | 2017 | | | |
|--------------------------|--------------|--------------|---------------|--------------|--------------|---------------|---------------|--------------|
| | Programado | Realizado | % de Avance | Calificación | Programado | Realizado | % de avance | Calificación |
| Consultas de primera vez | 3,637 | 2,950 | 81.11 | R | 2,800 | 3,493 | 124.75 | V |
| Consultas subsecuentes | 2,340 | 2,808 | 120.00 | V | 3,894 | 4,240 | 108.89 | V |
| Interconsultas | | 3,079 | | | | 5,813 | | |
| Total | 5,977 | 8,837 | 147.85 | V | 6,694 | 13,546 | 202.36 | V |

Departamento de Nutrición 204 G

Principales consultas enero – septiembre 2017

| Código | Causa | Femenino | Masculino | Total | % |
|--------------|---|--------------|--------------|---------------|---------------|
| E660 | Obesidad debida a exceso de calorías | 2,299 | 739 | 3,038 | 22.43 |
| E440 | Desnutrición proteicocalorica moderada | 1,420 | 1,606 | 3,026 | 22.34 |
| E43X | Desnutrición proteicocalorica severa, no especificada | 991 | 1,094 | 2,085 | 15.39 |
| E631 | Desequilibrio de los constituyentes en la dieta | 1,257 | 824 | 2,081 | 15.36 |
| Z724 | Problemas relacionados con la dieta y hábitos alimentarios inapropiados | 1,198 | 625 | 1,823 | 13.46 |
| E441 | Desnutrición proteicocalorica leve | 255 | 322 | 577 | 4.26 |
| E617 | Deficiencia de múltiples elementos nutricionales | 242 | 294 | 536 | 3.96 |
| E109 | Diabetes mellitus insulino dependiente, sin mención de complicación | 54 | 28 | 82 | 0.61 |
| E649 | Secuelas de la deficiencia nutricional no especificada | 37 | 45 | 82 | 0.61 |
| D539 | Anemia nutricional, no especificada | 50 | 28 | 78 | 0.58 |
| E640 | Secuelas de la desnutrición proteicocalorica | 16 | 23 | 39 | 0.29 |
| E46X | Desnutrición proteicocalorica, no especificada | 7 | 14 | 21 | 0.16 |
| E610 | Deficiencia de cobre | 9 | 0 | 9 | 0.07 |
| E611 | Deficiencia de hierro | 5 | 2 | 7 | 0.05 |
| E41X | Marasmo nutricional | 1 | 5 | 6 | 0.04 |
| E630 | Deficiencia de ácidos grasos esenciales [age] | 2 | 4 | 6 | 0.04 |
| Z720 | Problemas relacionados con el uso del tabaco | 2 | 3 | 5 | 0.04 |
| ES39 | Deficiencia de vitamina b, no especificada | 3 | 1 | 4 | 0.03 |
| E60X | Deficiencia dietética de zinc | 4 | 0 | 4 | 0.03 |
| E619 | Deficiencia de otro elemento nutricional, no especificado | 3 | 1 | 4 | 0.03 |
| | Otros | 19 | 14 | 33 | 0.24 |
| TOTAL | | 7,874 | 5,672 | 13,546 | 100.00 |

Departamento de Nutrición 204 G

Principales consultas por grupo de edad y sexo enero – septiembre 2017

| CAUSA | < 1 | | 1 - 4 | | 5 - 14 | | 15 - 24 | | 25 - 44 | |
|---|-----------|-----------|-----------|------------|------------|------------|------------|------------|--------------|--------------|
| | f | m | f | m | f | m | f | m | f | m |
| Obesidad debida a exceso de calorías | 3 | 0 | 1 | 6 | 27 | 52 | 159 | 43 | 710 | 216 |
| Desnutrición proteicocalorica moderada | 2 | 6 | 2 | 4 | 8 | 6 | 94 | 237 | 467 | 511 |
| Desnutrición proteicocalorica severa, no especificada | 16 | 24 | 70 | 77 | 75 | 80 | 62 | 112 | 226 | 208 |
| Desequilibrio de los constituyentes en la dieta | 0 | 1 | 1 | 1 | 1 | 5 | 99 | 41 | 347 | 221 |
| Problemas relacionados con la dieta y hábitos alimentarios inapropiados | 2 | 0 | 7 | 6 | 13 | 9 | 119 | 48 | 374 | 153 |
| Desnutrición proteicocalorica leve | 0 | 0 | 1 | 2 | 2 | 5 | 19 | 29 | 67 | 98 |
| Deficiencia de múltiples elementos nutricionales | 1 | 3 | 1 | 6 | 10 | 1 | 27 | 29 | 63 | 102 |
| Diabetes mellitus insulino dependiente, sin mención de complicación | 0 | 1 | 2 | 0 | 17 | 6 | 5 | 4 | 7 | 2 |
| Secuelas de la deficiencia nutricional no especificada | 1 | 0 | 2 | 12 | 14 | 6 | 6 | 18 | 4 | 1 |
| Anemia nutricional, no especificada | 0 | 0 | 0 | 0 | 0 | 0 | 1 | 8 | 9 | 7 |
| Secuelas de la desnutrición proteicocalorica | 1 | 0 | 0 | 1 | 0 | 0 | 2 | 1 | 0 | 4 |
| Desnutrición proteicocalorica, no especificada | 0 | 0 | 0 | 0 | 0 | 0 | 1 | 0 | 4 | 3 |
| Deficiencia de cobre | 0 | 0 | 0 | 0 | 0 | 0 | 0 | 0 | 0 | 0 |
| Deficiencia de hierro | 0 | 0 | 0 | 0 | 0 | 0 | 0 | 0 | 4 | 2 |
| Marasmo nutricional | 0 | 0 | 0 | 0 | 0 | 0 | 0 | 0 | 0 | 3 |
| Deficiencia de ácidos grasos esenciales [age] | 0 | 0 | 0 | 0 | 0 | 0 | 1 | 0 | 0 | 2 |
| Problemas relacionados con el uso del tabaco | 0 | 0 | 0 | 0 | 0 | 0 | 0 | 0 | 1 | 1 |
| Deficiencia de vitamina b, no especificada | 0 | 0 | 0 | 0 | 0 | 0 | 0 | 0 | 0 | 0 |
| Deficiencia dietética de zinc | 0 | 0 | 0 | 0 | 0 | 0 | 0 | 0 | 3 | 0 |
| Deficiencia de otro elemento nutricional, no especificado | 0 | 0 | 0 | 0 | 0 | 0 | 0 | 0 | 0 | 0 |
| Otros | 0 | 1 | 1 | 2 | 0 | 1 | 0 | 2 | 8 | 3 |
| TOTAL | 26 | 36 | 88 | 117 | 167 | 171 | 595 | 572 | 2,294 | 1,537 |

Departamento de Nutrición 204 G

Principales consultas por grupo de edad y sexo enero – septiembre 2017

| CAUSA | 45 – 59 | | 60 - 64 | | 65 o + | | Total Fem. | Total mas | Total general |
|---|--------------|--------------|------------|------------|--------------|--------------|---------------|--------------|------------------|
| | f | m | f | m | f | m | | | |
| Obesidad debida a exceso de calorías | 947 | 257 | 213 | 80 | 239 | 85 | 2,299 | 739 | 3,038 |
| Desnutrición proteicocalorica moderada | 433 | 389 | 127 | 173 | 287 | 280 | 1,420 | 1,606 | 3,026 |
| Desnutrición proteicocalorica severa, no especificada | 248 | 286 | 94 | 87 | 200 | 220 | 991 | 1,094 | 2,085 |
| Desequilibrio de los constituyentes en la dieta | 430 | 269 | 132 | 113 | 247 | 173 | 1,257 | 824 | 2,081 |
| Problemas relacionados con la dieta y hábitos alimentarios inapropiados | 378 | 212 | 112 | 74 | 193 | 123 | 1,198 | 625 | 1,823 |
| Desnutrición proteicocalorica leve | 69 | 67 | 41 | 49 | 56 | 72 | 255 | 322 | 577 |
| Deficiencia de múltiples elementos nutricionales | 53 | 69 | 31 | 23 | 56 | 61 | 242 | 294 | 536 |
| Diabetes mellitus insulino dependiente, sin mención de complicación | 11 | 9 | 5 | 3 | 7 | 3 | 54 | 28 | 82 |
| Secuelas de la deficiencia nutricional no especificada | 9 | 3 | 1 | 1 | 0 | 4 | 37 | 45 | 82 |
| Anemia nutricional, no especificada | 23 | 8 | 12 | 1 | 5 | 4 | 50 | 28 | 78 |
| Secuelas de la desnutrición proteicocalorica | 3 | 7 | 0 | 6 | 10 | 4 | 16 | 23 | 39 |
| Desnutrición proteicocalorica, no especificada | 1 | 7 | 1 | 0 | 0 | 4 | 7 | 14 | 21 |
| Deficiencia de cobre | 4 | 0 | 4 | 0 | 1 | 0 | 9 | 0 | 9 |
| Deficiencia de hierro | 1 | 0 | 0 | 0 | 0 | 0 | 5 | 2 | 7 |
| Marasmo nutricional | 1 | 1 | 0 | 0 | 0 | 1 | 1 | 5 | 6 |
| Deficiencia de ácidos grasos esenciales [age] | 0 | 1 | 0 | 1 | 1 | 0 | 2 | 4 | 6 |
| Problemas relacionados con el uso del tabaco | 1 | 2 | 0 | 0 | 0 | 0 | 2 | 3 | 5 |
| Deficiencia de vitamina b, no especificada | 3 | 0 | 0 | 1 | 0 | 0 | 3 | 1 | 4 |
| Deficiencia dietética de zinc | 1 | 0 | 0 | 0 | 0 | 0 | 4 | 0 | 4 |
| Deficiencia de otro elemento nutricional, no especificado | 0 | 0 | 2 | 0 | 1 | 1 | 3 | 1 | 4 |
| Otros | 4 | 2 | 3 | 2 | 3 | 1 | 19 | 14 | 33 |
| TOTAL | 2,620 | 1,589 | 778 | 614 | 1,306 | 1,036 | 7,874 | 5,672 | 13,546 |

Departamento de Nutrición 204 G

Orientación Nutricional enero – septiembre 2017

| Servicio solicitante | Total |
|-----------------------------|--------------|
| Otorrinolaringología | 47 |
| Oftalmología | 2 |
| Medicina interna 103 B | 105 |
| Cirugía plástica | 66 |
| Urología | 72 |
| Nefrología | 49 |
| Ortopedia | 26 |
| Medicina interna 108 | 360 |
| Dermatología | 23 |
| Medicina interna 110 | 146 |
| Geriatría | 56 |
| Oncología | 1,263 |
| Gineco - obstetricia | 138 |
| Cardiología | 78 |
| Gastroenterología | 194 |
| Cirugía 310 | 658 |
| Neurología | 150 |
| Reumatología | 16 |
| Endocrinología | 0 |
| Infectología | 170 |
| Neumología | 85 |
| Pediatría | 125 |
| Total | 3,829 |

Departamento de Nutrición 204 G

Orientación Nutricional de alta Hospitalaria enero – septiembre 2017

| Servicio solicitante | Hombres | Mujeres |
|------------------------|--------------|--------------|
| Otorrinolaringología | 79 | 123 |
| Oftalmología | 122 | 144 |
| Medicina interna 103 B | 212 | 236 |
| Cirugía plástica | 321 | 531 |
| Urología | 204 | 79 |
| Nefrología | 71 | 70 |
| Ortopedia | 84 | 157 |
| Medicina interna 108 | 256 | 365 |
| Dermatología | 84 | 52 |
| Medicina interna 110 | 197 | 171 |
| Geriatría | 120 | 196 |
| Oncología | 251 | 415 |
| Gineco - obstetricia | 51 | 735 |
| Cardiología | 188 | 179 |
| Gastroenterología | 478 | 345 |
| Cirugía 310 | 1,118 | 1,673 |
| Neurología | 46 | 43 |
| Reumatología | 69 | 136 |
| Endocrinología | 0 | 0 |
| Infectología | 114 | 33 |
| Neumología | 110 | 117 |
| Pediatría | 9 | 5 |
| Total | 4,184 | 5,805 |

Departamento de Nutrición 204 G

Nutrición Tamizaje enero – septiembre 2017

| Servicio solicitante | Sin riesgo | Con riesgo |
|------------------------|--------------|--------------|
| Otorrinolaringología | 309 | 97 |
| Oftalmología | 395 | 37 |
| Medicina interna 103 B | 171 | 145 |
| Cirugía plástica | 433 | 9 |
| Urología | 468 | 228 |
| Nefrología | 5 | 130 |
| Ortopedia | 530 | 9 |
| Medicina interna 108 | 356 | 54 |
| Dermatología | 175 | 11 |
| Medicina interna 110 | 206 | 134 |
| Geriatría | 79 | 110 |
| Oncología | 468 | 174 |
| Gineco - obstetricia | 1,065 | 7 |
| Cardiología | 234 | 23 |
| Gastroenterología | 196 | 105 |
| Cirugía 310 | 1,012 | 70 |
| Neurología | 42 | 30 |
| Reumatología | 169 | 12 |
| Endocrinología | 18 | 18 |
| Infectología | 83 | 45 |
| Neumología | 34 | 9 |
| Pediatría | 0 | 0 |
| Total | 6,448 | 1,457 |

Departamento de Nutrición 204 G

Pláticas a Pacientes y Familiares enero – septiembre 2017

| No. de platicas | Tema | No. de asistentes |
|-----------------|--------------|-------------------|
| | | |
| | | |
| | Total | 0 |

Departamento de Nutrición 204 G

Recursos Humanos

| Categoría | Turno | | | | | Total |
|----------------------------------|----------|-----------|------------|-----------|-----------------|------------|
| | Completo | Matutino | Vespertino | Nocturno | Sab, dom y fest | |
| Rama médica | | | | | | |
| Cirujano dentista “A” | 0 | 0 | 0 | 0 | 1 | 1 |
| Rama paramédica | | | | | | |
| Jefe de dietética | 0 | 0 | 1 | 0 | 0 | 1 |
| Dietista | 0 | 5 | 4 | 0 | 1 | 10 |
| Cocinero jefe de hospital | 0 | 3 | 1 | 0 | 2 | 6 |
| Cocinero en hospital | 0 | 19 | 5 | 5 | 16 | 45 |
| Auxiliar de cocina en hospital | 0 | 12 | 3 | 0 | 0 | 15 |
| Nutricionista | 0 | 6 | 0 | 0 | 4 | 10 |
| Técnico en nutrición | 0 | 4 | 1 | 0 | 0 | 5 |
| Afanadora | 0 | 5 | 3 | 3 | 3 | 14 |
| Rama afín administrativa | | | | | | |
| Jefe de depto. En área medica A | 1 | 0 | 0 | 0 | 0 | 1 |
| Apoyo administrativo en salud-A6 | 0 | 0 | 0 | 1 | 0 | 1 |
| Apoyo administrativo en salud-A5 | 0 | 0 | 0 | 0 | 1 | 1 |
| Apoyo administrativo en salud-A4 | 0 | 3 | 0 | 0 | 0 | 3 |
| Apoyo administrativo en salud-A3 | 0 | 2 | 0 | 1 | 0 | 3 |
| Apoyo administrativo en salud-A2 | 0 | 0 | 0 | 1 | 0 | 1 |
| Total | 1 | 59 | 18 | 11 | 28 | 117 |

Radiología e Imagen 207 A

Comparativo de Productividad enero – septiembre / 2016-2017

| Servicio | 2016 | | | | | |
|-----------------------------|----------------|----------------|---------------|----------------|----------------|---------------|
| | Personas | | | Estudios | | |
| | Prog | Real | % | Prog | Real | % |
| Central | | 57,545 | | | 61,384 | |
| Radiología intervencionista | | 3,351 | | | 3,577 | |
| Tomografía computarizada | | 13,669 | | | 15,977 | |
| Urgencias adultos | | 0 | | | 0 | |
| Neumología | | 0 | | | 0 | |
| Neurología | | 0 | | | 0 | |
| Mastografía | | 6,858 | | | 6,881 | |
| Pediatría | | 0 | | | 0 | |
| Quirófano central | | 0 | | | 0 | |
| Medicina nuclear | | 2,017 | | | 2,032 | |
| Clínica del dolor | | 0 | | | 0 | |
| Resonancia magnética | | 3,190 | | | 3,258 | |
| Gineco-cunero patológico | | 0 | | | 0 | |
| Ultrasonidos | | 27,309 | | | 28,836 | |
| Total | 112,657 | 113,939 | 101.14 | 119,302 | 121,945 | 102.22 |

Radiología e Imagen 207 A

Comparativo de Productividad enero – septiembre / 2016-2017

| Servicio | 2017 | | | | | |
|-----------------------------|----------------|----------------|---------------|----------------|----------------|---------------|
| | Personas | | | Estudios | | |
| | Prog | Real | % | Prog | Real | % |
| Central | | 56,690 | | | 64,652 | |
| Radiología intervencionista | | 3,720 | | | 3,953 | |
| Tomografía computarizada | | 15,465 | | | 17,211 | |
| Urgencias adultos | | 0 | | | 0 | |
| Neumología | | 0 | | | 0 | |
| Neurología | | 0 | | | 0 | |
| Mastografía | | 7,904 | | | 8,013 | |
| Quirófano central | | 0 | | | 0 | |
| Medicina nuclear | | 2,467 | | | 2,479 | |
| Clínica del dolor | | 0 | | | 0 | |
| Resonancia magnética | | 3,626 | | | 3,764 | |
| Ultrasonidos | | 28,339 | | | 30,054 | |
| Total | 115,195 | 118,211 | 102.62 | 120,708 | 130,126 | 107.80 |

Radiología e Imagen 207 A

Tipos de Estudios Realizados enero – septiembre 2017

| Estudios Simples | Total | Estudios Simples | Total |
|---|--------------|--|--------------|
| Abdomen tangencial | 1,023 | Columna dorsolumbar periférico | 0 |
| Abdomen simple (de pie, decubito) | 4,568 | Columna lumbar (ap, lateral) | 2,292 |
| Antebrazo (AP, Lateral) | 164 | Columna lumbar ap, lateral, oblicuas | 694 |
| Antebrazo (comparativas) | 71 | Columna lumbar ap, lateral, oblicuas y dinámicas –periférico | 0 |
| Antebrazo (oblicuas) | 103 | Columna lumbosacra periférico | 0 |
| Bloqueo de Gaiser | 0 | Colm. lumbosacra (con fluoroscopia) periférico | 0 |
| Bloqueo Neuralgia del Trigémino | 0 | Columna sacro coccígea (ap, lateral) | 241 |
| Brazo (ap, lateral, oblicuas, comparativas) | 26 | Columna sacro coccígea (ap, lateral periférico) | 0 |
| Brazo (ap, lateral) | 161 | Columna torácica periférico | 0 |
| Brazo (comparativas) | 51 | Columna vertebral completa (ap. Lateral) | 367 |
| Brazo (oblicuas) | 38 | Colm. vertebral completa (ap. Lateral, oblicuas) | 180 |
| Colecistectomía abierta | 0 | Colm. Vert.completa (ap. Lat oblicuas, dinámi.) | 9 |
| Cadera ap/ lateral y oblicuas | 441 | Cráneo (dos proyecciones) | 1,066 |
| Cadera ap/ lateral y oblicuas periférico | 0 | Cráneo (una proyección) | 229 |
| Clavícula (ap) | 49 | Cráneo anteroposterior lateral y towne perf. | 0 |
| Clavícula antero posterior y escapula | 12 | Cráneo senos paranasales, mastoides, orbita y agujeros opticos | 137 |
| Codo anteroposterior y lateral | 343 | Cubito y radio ap y lateral oblicuas (antebrazo) | 39 |
| Codo (ap, lateral, oblicuas, comparativas) | 38 | Cubito y radio antebrazo (ap, lateral) | 45 |
| Col. Cervical ant. Post. Lat. Y obli. (fluoroscopia) periférico | 0 | Cuello (con fluoroscopia) periférico | 0 |
| Colangio trans-periferico | 0 | Cuello (lateral) | 251 |
| Columna cervical antero posterior lateral y oblicuas perf. | 0 | Cuello periférico | 0 |
| Columna cervical (ap, lateral) | 533 | Cuerpo entero (fetometria) | 0 |
| Columna cervical (ap lateral, oblicuas) | 151 | Edad ósea | 14 |
| Columna cervical (ap lateral, oblicuas, dinámicas) | 282 | Edad ósea periférica | 0 |
| Columna dorsal antero posterior y lateral periférico | 0 | Escapula | 6 |
| Columna cervico dorsal periférico | 0 | Escapula periférico | 0 |
| Columna completa periférico | 0 | Fémur (ap, lateral) | 102 |
| Columna dorsal (ap, lateral) | 367 | Fémur (comparativas) | 85 |
| Columna dorsal a/p y lateral (con fluoroscopia) periférico | 0 | Fémur ap y lateral comparativas | 35 |
| Columna dorsolumbar (con fluoroscopia) perf. | 0 | Fémur ap y lateral periférica | 0 |

Radiología e Imagen 207 A

Tipos de Estudios Realizados enero – septiembre 2017

| Estudios Simples | Total | Estudios Simples | Total |
|---|--------------|---|--------------|
| Hombro (AP) | 956 | Pie (ap, lateral) | 785 |
| Hombro antero posterior periférico | 0 | Pie (ap, lateral, oblicua) | 506 |
| Huesos largos | 19 | Pie (comparativas) | 595 |
| Huesos largos periférico | 0 | Pie (oblicuas) | 488 |
| Humero ap y lateral (brazo) (c/fluoroscopia) periférico | 0 | Pie ap, lateral, oblicua, comparativas | 253 |
| Humero ap y lateral (brazo) periférico | 0 | Pierna (ap, lateral) | 342 |
| Humero brazo (ap, lateral) | 66 | Pierna (comparativas) | 102 |
| Mano (AP, oblicua) | 1,827 | Pierna (oblicuas) | 97 |
| Mano (oblicuas) | 37 | Pierna--periférico | 0 |
| Mano (comparativas) | 297 | Rodillas (ap, lateral, tangenciales) | 3,094 |
| Mano oblicuas | 0 | Rodillas (c/fluoroscopia) periferico | 0 |
| Mano AP y oblicuas | 1,563 | Rodillas antero posterior lateral y tangenciales--periférico | 0 |
| Mano AP y oblicuas (c/fluoroscopia) periférico | 0 | Senos para nasales cadwell watters lat--periférico | 0 |
| Medición de miembros inferiores (ortomedición) | 36 | Senos paranasales (cadwell, watters, lateral) | 878 |
| Miembro superior / inferior periférico | 0 | Serie cardiaca (pa, oblicua der., Oblicua izq.) | 38 |
| Muñeca (ap, lateral) | 300 | Serie card.pos/ant oblicua derc.y oblicua izq perf. | 0 |
| Muñeca (ap, lateral, oblicua) | 124 | Serie ósea metastasica | 62 |
| Muñeca (comparativa) | 79 | Serie ósea metastasica periférica | 0 |
| Muñeca (oblicuas) | 43 | Silla turca RX | 3 |
| Muñeca ap, lateral y oblicua periférico | 0 | Simple de abdomen de pie y decúbito--periférico | 0 |
| Muslo (ap, lateral) | 31 | Simple de abdomen de pie y decúbito con fluoroscopia periférico | 0 |
| Muslo (comparativas) | 6 | Tele radiografía de tórax (pa) | 12,792 |
| Muslo (oblicuas) | 8 | Tele radiografía de tórax (pa, lateral) | 19,718 |
| Ortomedición periférico | 0 | Tele radiografía de tórax postero anterior y lateral--periférico | 0 |
| Pelvis (ap y oblicua) | 933 | Tele radiografía de tórax postero anterior y lateral--con fluoroscopia periférico | 0 |
| Pelvis antero posterior y oblicua--periférico | 0 | Tibia /peroné (ap, lateral) | 215 |
| Perfilograma simple | 65 | Tibia /peroné (comparativas) | 22 |
| Perfilograma y watters | 47 | Tibia y peroné ap y lateral comparativas | 56 |
| Perfilograma--periférico | 0 | Tibia y peroné ap y lateral--periférico | 0 |

Radiología e Imagen 207 A

Tipo de Estudios Realizados enero – septiembre 2017

| Estudios Simples | Total | Estudios Simples | Total |
|--|-------|---|--------|
| Tobillo antero posterior lateral y oblicua | 1,159 | Toraco abdominal--periférico | 0 |
| Tomografía lineal ATM | 58 | Tórax óseo (ap, oblicua) | 1,600 |
| Tomografía lineal de col. Vertebral | 8 | Tórax óseo antero posterior y oblicua--periférico | 0 |
| Tomografía lineal de silla turca | 3 | Transito esofágico (medio contraste: hidrosoluble) | 30 |
| Tomografía lineal misceláneas | 40 | Transito esofágico (medio de contraste: sulfato de bario) | 98 |
| Toraco abdominal (neonatos) | 445 | Total | 62,836 |

| Digestivo | Total | Digestivo | Total |
|--------------------------|-------|---|-------|
| Colangiografía por sonda | 51 | Fistulografía RX | 34 |
| Colecistografía oral | 1 | Serie esofagico gastro (medio de cons, sulfato d bario) | 390 |
| Colon por enema | 262 | Serie esofago gastro duodenal (mc. Hidrosoluble) | 23 |
| Colon por recto y estoma | 0 | Transito colonico (marcaje) | 6 |
| Defecograma | 8 | Transito intestinal | 47 |
| | | | |
| | | Total | 822 |

| Estudios Especiales | Total | Estudios Especiales | Total |
|--|-------|---------------------------|------------|
| Bloqueo articular | 13 | Pielografía | 257 |
| Bloqueo facetario | 19 | Uretrocistografía | 522 |
| Cistografía | 116 | Urografía excretora | 67 |
| Cistografía periférico | 0 | Placas útiles periféricos | |
| Litotripsia con fluoroscopia periféricos | 0 | | |
| Litotripsia extracorpora (leoch)--periférico | 0 | | |
| Litotripsia periféricos | 0 | | |
| Total estudios especiales | | | 994 |

Radiología e Imagen 207 A

Tipo de Estudios Realizados enero – septiembre 2017

| Intervencionismo | Total | Intervencionismo | Total |
|---|--------------|--|--------------|
| Ablación | 4 | Control de cateter | 188 |
| Angioplastia | 4 | Control de drenaje de absceso o quiste | 6 |
| Aortografía abdominal | 11 | Coronariografía derecha e izquierda | 3 |
| Aortografía toracica | 5 | Coronariografía diagnostica | 138 |
| Arterio de troncos supra aorticos | 8 | Dilatación de la vía biliar | 8 |
| Arterio tronco celiacos | 2 | Drenaje de colecciones | 74 |
| Arteriografía carotidea externa y/o interna bilateral | 30 | Drenaje de vías biliares | 214 |
| Arteriografía carotidea externa y/o interna unilateral | 11 | Embolizacion | 103 |
| Arteriografía de miembros inferiores | 42 | Esclerosis | 725 |
| Arteriografía de miembros superiores | 15 | Extracción de cuerpo extraño | 1 |
| Arteriografía de miembros inferiores e inferiores | 2 | Extraccion de litos | 5 |
| Arteriografía mesenterica inferior | 12 | flebografía | 0 |
| Arteriografía mesenterica superior | 5 | Flebografia de un miembro | 25 |
| Arteriografía pulmonar | 2 | Flebografia miembros inferiores | 60 |
| Arteriografía renal | 4 | Flebografia miembros superiores | 17 |
| Arteriografía toracica (subclavia bronquiales mamarias) | 4 | Histerosalpingografía | 112 |
| Artrografía | 24 | Nefrectomía bilateral percutánea | 6 |
| Biopsia | 244 | Nefrostomia bilateral | 87 |
| Cavografía | 1 | Nefrostomia percutanea | 272 |
| Colangio percutanea | 90 | Panangiografía abdominal | 3 |
| Colocacion de cateter permanente | 70 | Panangiografía cerebral | 149 |
| Colocacion de cateter temporal | 495 | Pielografía bilateral | 49 |
| Colación de endoprotesis | 1 | Quimioterapia intraarterial | 4 |
| Colación de endoprotesis aortica | 1 | Recambio de cateter | 438 |
| Colación de filtro V.C. | 7 | Retiro de cateter (abseso, quiste) | 20 |
| Colocacion de stent (inter | 4 | Sialografia | 4 |
| Colocacion de stent (inter medico Cardio | 1 | Trombosis y/o control | 5 |
| Total de intervencionismo | | | 3,819 |

Radiología e Imagen 207 A

Tipo de Estudios Realizados enero – septiembre 2017

| Intervencionismo por médicos de cardiología | Total | Intervencionismo por médicos de cardiología | Total |
|---|--------------|--|--------------|
| Angioplastia coronaria | 34 | Valvuloplastia | 0 |
| Aortografía a nivel plano valvular | 0 | Ventriculografía | 0 |
| Cateterismo | 98 | Colocación de coil para cierre de PCA | 1 |
| Colocación de marcapasos | 1 | | |
| Total de intervencionismo por médicos de cardiología | | | 134 |

Radiología e Imagen 207 A

Tipo de Estudios Realizados enero – septiembre 2017

| Tomografía computarizada | Total | Tomografía computarizada | Total |
|---|--------------|---|--------------|
| Abdomen | 3 | Columna vertebral CT | 10 |
| Abdomen (c/medio de contraste) ct | 455 | Corazón (c/medio de contraste) CT | 3 |
| Abdomen (c/medio de contraste) ct pediátrica | 271 | Corazón (c/medio de contraste) CTPED | 3 |
| Abdomen CT | 402 | Corazon CT | 2 |
| Abdomen ct pediátrico | 26 | Corazon pediátrica | 1 |
| Abdomen y pelvis (c/medio de contraste) CT | 3,771 | Coronarias (c/medio de contraste)ct | 1 |
| Abdomen y pelvis (c/medio de contraste) CT pediátrica | 436 | Coronarias (c/medio de contraste)ct ped | 0 |
| Abdomen y pelvis | 18 | Cráneo (c/medio de contraste) | 10 |
| Abdomen y pelvis CT | 943 | Cráneo (c/medio de contraste)CT | 782 |
| Abdomen y pelvis (c/medio de contraste) | 6 | Cráneo (c/medio de contraste) CTPED | 151 |
| Abdomen y pelvis (c/medio de contraste) pediátrica | 22 | Cráneo con esterotaxia (c/medio de contraste)CT | 66 |
| Abdomen y pelvis CT pediátrica | 42 | Cráneo con esterotaxia (c/medio de contraste)CTPED | 13 |
| Angio tomografía computarizada ct | 389 | Cráneo CT | 3,921 |
| Angio tomografía computarizada ct pediátrica | 118 | Cráneo CTPED | 183 |
| Artro tomografía computarizada | 0 | Cráneo y oídos | 1 |
| Artro tomografía computarizada PED | 0 | Cráneo y oídos (c/medio de contraste) CT | 17 |
| Columna cervical | 1 | Cráneo y oídos CT pediátrico | 9 |
| Columna cervical (c/medio de contraste) ct | 12 | Cráneo y oídos (c/medio de contraste) ct pediátrico | 1 |
| Columna cervical (c/medio de contraste)ct ped | 4 | Craneo y oídos CT | 12 |
| Columna cervical CT | 37 | Cuello (c/medio de contraste) pediátrica | 313 |
| Columna cervical CT PED | 5 | Cuello (c/medio de contraste)CT | 141 |
| Columna lumbar (c/medio de contraste) | 1 | Cuello CT | 92 |
| Columna lumbar (c/medio de contraste)ct | 12 | Cuello CTPED | 2 |
| Columna lumbar (c/medio de contraste)ctped | 9 | Estereotaxia (c/medio de contraste)CT | 15 |
| Columna lumbar CT | 38 | Estereotaxia (c/medio de contraste) CT PED | 2 |
| Columna lumbar ct PED | 1 | Estereotaxia (p/est.parametros p/radiocirugía) CT | 1 |
| Columna vertebral (c/medio de contraste)CT | 2 | Estereotaxia (p/est.parametros p/radiocirugía) CT PED | 2 |

Radiología e Imagen 207 A

Tipo de Estudios Realizados enero – septiembre 2017

| Tomografía computarizada | Total | Tomografía computarizada | Total |
|--|--------------|--|--------------|
| Estereotaxia CT | 6 | Pelvis (c/medio de contraste)CT | 19 |
| Extremidades (c/medio de contraste)CT | 18 | Pelvis (c/medio de contraste) pediátrica | 3 |
| Extremidades (c/medio de contraste)ctped | 5 | Pelvis CT | 22 |
| Extremidades | 1 | Pelvis CTPED | 2 |
| Extremidades (c/medio de contraste)ctped | 5 | Senos paranasales (c/medio de contraste)CT | 110 |
| Extremidades | 1 | Senos paranasales (c/medio de contraste)CTPED | 33 |
| Extremidades (c/medio de contraste) | 1 | Senos paranasales CT | 686 |
| Extremidades (c/medio de contraste)CT | 18 | Senos paranasales CTPED | 127 |
| Extremidades (c/medio de contraste)ctped | 5 | Sialo tomografía (c/medio de contraste) CT | 0 |
| Extremidades CT | 10 | Sialo tomografía (c/medio de contraste) CT PED | 0 |
| Extremidades CTPED | 3 | Silla turca CT | 2 |
| Glúteo (c/medio de contraste)CT | 0 | Silla turca CTPED | 0 |
| Mano. Extremidades CT | 16 | Silla turca (c/medio de contraste)CT | 7 |
| Mano. Extremidades | 1 | Silla turca (c/medio de contraste)CTPED | 1 |
| Mano. Extremidades CT PED | 2 | Tomografía con biopsia CT | 0 |
| Mielo tomografía computarizada CT PED | 0 | Tomografía con biopsia CT PED | 0 |
| Oídos (c/medio de contraste) | 1 | Tomografía de macizo facial | 22 |
| Oídos (c/medio de contraste)CT | 38 | Tomografía maxilofacial (c/medio de contraste) CT | 12 |
| Oídos (c/medio de contraste)CTPED | 1 | Tomografía maxilofacial c/medio de contraste CTPED | 2 |
| Oídos CT | 226 | Tomografía maxilofacial CT | 9 |
| Oídos CTPED | 28 | Tomografía maxilofacial CT PED | 2 |
| Orbitas (c/medio de contraste) | 1 | Tórax | 1 |
| Orbitas (c/medio de contraste)CT | 23 | Tórax c/medio de contraste | 1,541 |
| Orbitas (c/medio de contraste)CTPED | 3 | Tórax abdomen y pelvis | 2 |
| Orbitas CT | 42 | Tórax de alta resolución | 2 |
| Orbitas CTPED | 3 | Tórax de alta resolución 8c/medio de contraste) | 2 |

Radiología e Imagen 207 A

Tipo de Estudios Realizados enero – septiembre 2017

| Tomografía computarizada | Total | Tomografía computarizada | Total |
|--|--------------|--|---------------|
| Tórax c/medio de contraste pediátrica | 127 | Tórax y abdomen con medio de contraste)CTPED | 27 |
| Tórax CT | 685 | Tórax y abdomen simple CT | 7 |
| Tórax CTPED | 11 | Tórax y abdomen simple CTPED | 0 |
| Tórax de alta resolución con medio de contraste)CT | 89 | Uroangio | 18 |
| Tórax de alta resolución con medio de contraste)CT PED | 7 | Urotac | 1 |
| Tórax de alta resolución CT | 49 | Urotac CT | 245 |
| Tórax de alta resolución CTPED | 6 | Urotac CTPED | 8 |
| Tórax y abdomen con medio de contraste) CT | 90 | | |
| Total de tomografía computarizada | | | 17,211 |

Radiología e Imagen 207 A

| Resonancia magnética | Total | Resonancia magnética | Total |
|--|-------|---|-------|
| Abdomen (c/medio de contraste) RM | 57 | Columna cervico-toraco-lumbar RM PED | 1 |
| Abdomen (c/medio de contraste) RM PED | 2 | Columna dorsolumbar (c/medio de contraste)RM | 23 |
| Abdomen RM | 122 | Columna dorsolumbar (c/medio de contraste)RMped | 3 |
| Abdomen RM PED | 1 | Columna dorsolumbar RM | 34 |
| Abdomen y pelvis (c/medio de contraste) RM | 12 | Columna dorsolumbar RM PED | 1 |
| Abdomen y pelvis (c/medio de contraste) RM PED | 0 | Columna lumbar (c/medio de contraste)RM | 45 |
| Abdomen y pelvis RM | 8 | Columna lumbar (c/medio de contraste)RM ped | 4 |
| Angio aorta- corazon (c/medio de contraste) RM | 2 | Columna lumbar RM | 490 |
| Angio aorta- corazon RM PED | 0 | Columna lumbar RM ped | 5 |
| Angio craneo-cervical (c/medio de contraste) RM | 18 | Columna toracica (c/medio de contraste)RM | 20 |
| Angio craneo-cervical (c/medio de contraste) RMped | 1 | Columna toracica (c/medio de contraste)RM ped | 1 |
| Angio craneo-cervical RM | 6 | Columna toracica RM | 19 |
| Angio craneo-cervical RM PED | 0 | Columna toracica RM PED | 0 |
| Angiorresonancia RM | 8 | Columna toraco-lumbar (c/medio de contraste) RM | 25 |
| Aorta abdominal (c/medio de contraste) RM PED | 1 | Columna toraco-lumbar (c/medio de contraste) RM ped | 1 |
| Aorta abdominal RM | 1 | Columna toraco-lumbar RM | 13 |
| Aorta torácica RM | 1 | Columna toraco-lumbar RM ped | 0 |
| Aorta torácica RM PED | 1 | Corazon (c/medio de contraste)RM | 15 |
| Brazo extremidades (c/medio de contraste) RM | 13 | Corazon (c/medio de contraste)RM PED | 0 |
| Brazo extremidades RM | 1 | Corazon RM | 2 |
| Codo (c/medio de contraste) RM | 1 | Craneo (c/medio de contraste)RM | 901 |
| Columna cervical (c/medio de contraste) RM | 33 | Craneo (c/medio de contraste)RMped | 59 |
| Columna cervical (c/medio de contraste)RMPED | 2 | Craneo RM | 858 |
| Columna cervical RM | 166 | Craneo RM ped | 98 |
| Columna cervical RM PED | 5 | Craneo-cervical (c/medio de contraste) RM | 2 |
| Columna cervico-toracica (c/medio de contraste) RM | 19 | Craneo-cervical (c/medio de contraste) RM ped | 0 |
| Columna cervico-toracica (c/medio de contraste) RM PED | 3 | Craneo-cervical RM | 0 |
| Columna cervico-toracica RM | 2 | Craneo-cervical RM PED | 1 |
| Columna cervico-toracica RM PED | 2 | Cuello (c/medio de contraste)RM | 9 |
| Columna cervico-toraco-lumbar RM | 11 | Cuello (c/medio de contraste)RM PED | 1 |
| Columna cervico-toraco-lumbar rm (c/medio de contraste) RM | 10 | Cuello RM | 3 |
| Columna cervico-toraco-lumbar rm (c/medio de contraste) RM ped | 4 | Cuello RM PED | 0 |

Radiología e Imagen 207 A

| Resonancia magnética | Total | Resonancia magnética | Total |
|--|--------------|---|--------------|
| Cuello-torax-abdomen (con medio de contraste)RM | 21 | Orbitas (c/medio de contraste)RM PED | 1 |
| Cuello-torax-abdomen (c/medio de cont)RM PED | 0 | Orbitas RM PED | 1 |
| Cuello-torax-abdomen RM | 1 | Pared toracica tórax (c/medio de contraste)RM | 0 |
| Cuello-torax-abdomen RM PED | 0 | Pared toracica tórax RM | 1 |
| Espectroscopia | 0 | Pared toracica tórax RM PED | 0 |
| Gluteos ((c/medio de contraste)RM | 2 | Pelvis (c/medio de contraste)RM | 103 |
| Glúteos RM | 25 | Pelvis (c/medio de contraste)RMPED | 4 |
| Glúteos – muslos – piernas RM | 4 | Pelvis RM | 24 |
| Gluteos –muslos – piernas (c/medio de contraste)RM | 1 | Pelvis RMPED | 1 |
| Hipófisis (c/medio de contraste)RM | 14 | Pie (c/medio de contraste) | 4 |
| Hipófisis (c/medio de contraste)RMPED | 4 | Pie RM | 4 |
| Hipófisis RM | 6 | Pie RM PED | 0 |
| Hombro (c/medio de contraste)RM | 6 | Pie (c/medio de contraste) PED | 0 |
| Hombro RM | 35 | Pierna (extremidades) | 11 |
| Hombro RM PED | 0 | Pierna extremidades (c/medio de contraste) | 8 |
| Lesiones musculares (c/medio de contraste)RMPED | 0 | Pierna extremidades (c/medio de contraste) PED | 1 |
| Lesiones musculares RM PED | 0 | Pierna (extremidades) PED | 1 |
| Lesiones nervio periférico RM PED | 0 | Plexo braquial (c/medio de contraste)RM | 1 |
| Mama (c/medio de contraste) RM | 34 | Plexo braquial (c/medio de contraste)RM PED | 0 |
| Mama RM | 18 | Plexo braquial RM | 4 |
| Mano Extremidades (c/medio de contraste)RM | 7 | Rodilla (S) (c/medio de contraste)RM | 3 |
| Mano. Extremidades RM | 5 | Rodilla RM | 79 |
| Mano. Extremidades RM PED | 1 | Rodillas RM | 30 |
| Muñeca extremidades c/medio de contraste)RM | 0 | Rodilla RM PED | 2 |
| Muñeca extremidades RM | 18 | Tobillo (c/medio de contraste) | 2 |
| Muslo extremidades (c/medio de contraste)RM | 13 | Tobillo RM | 7 |
| Muslo extremidades (c/medio de contraste)RMPED | 3 | Union craneovertebral columna cervical (c/medio de contraste) | 59 |
| Muslo extremidades RM | 4 | Union craneovertebral columna cervical (c/medio de contraste) PED | 0 |
| Muñeca extremidades RM PED | 1 | Union craneovertebral columna cervical RM | 0 |
| Muñeca extremidades (c/medio de contraste)RMPED | 0 | Union craneovertebral columna cervical RM PED | 0 |
| Orbitas (c/medio de contraste)RM | 2 | Total de resonancia magnética | 3,689 |

Radiología e Imagen 207 A

Tipo de Estudios Realizados enero – septiembre 2017

| Mastografía | Total | Mastografía | Total |
|---------------------------|--------------|--------------------------------|--------------|
| Mastografía | 7,215 | Biopsia por marcaje | 34 |
| Marcaje guiado por U.S.G. | 52 | Biopsia de mama | 292 |
| Marcaje por estereotaxia | 90 | Baaf aspiración por aguja fina | 321 |
| Biopsia mediante mamotome | 5 | Total de mastografía | 8,013 |

| Medicina Nuclear | Total | Medicina Nuclear | Total |
|--|--------------|--|--------------|
| Dosis-131 | 255 | Gamagrafia renal | 489 |
| Flebogamagrafia o linfogamafria | 7 | Gamagrafia tiroidea | 203 |
| Gamagrafia cerebral D/E | 0 | Gamagrafia vaciamiento gastrico y (erge) | 35 |
| Gamagrafia de sangrado de tubo digestivo | 1 | Rastreo yodo | 52 |
| Gamagrafia de vías biliares | 1 | Linfogamagrafia | 155 |
| Gamagrafia galio | 1 | Mucosa gástrica ectópica | 0 |
| Gamagrafia hepatoesplénica | 2 | Pet cuerpo completo | 0 |
| Gamagrafia osea | 1,020 | Pet cerebral | 0 |
| Gamagrafia osea 3 FASES | 4 | Spect cardiaco | 227 |
| Gamagrafia para tiroides simple (tc99) | 23 | Sialogamagrafia (parótidas) | 3 |
| Gamagrafia pulmonar | 14 | | |
| Total | | | 2,492 |

Radiología e Imagen 207 A

Tipo de Estudios Realizados enero – septiembre 2017

| Ultrasonido | Total | Ultrasonido | Total |
|---|--------------|--|--------------|
| Abdomen US | 853 | Doppler útero | 0 |
| Abdomen periférico | 0 | Doppler venoso periférico | 0 |
| Abdominales búsqueda de colecciones | 691 | Doppler vertebro - basilar | 19 |
| Axila | 19 | Doppler de tiroides | 0 |
| Bazo | 10 | Doppler obstetrico | 0 |
| Biopsia de próstata trb | 13 | Doppler ovario | 1 |
| Biopsia de tiroides | 55 | Doppler tejidos blandos | 23 |
| Biopsia hígado | 17 | Doppler de hígado /porta periférico | 0 |
| Biopsia musculo esqueleto | 1 | Drenaje de absceso | 0 |
| Biopsia riñón | 2 | Glándula submaxilar | 7 |
| Biopsia vesícula | 1 | Gluteo US | 7 |
| Cadera | 9 | Hígado | 445 |
| Codo us | 12 | Hígado periféricos | 0 |
| Cuello us | 454 | Hígado y vías biliares | 2,701 |
| Doppler aorta | 0 | Histerosonografía | 0 |
| Doppler arterial periférico | 39 | Hombro us | 155 |
| Doppler carotideo | 224 | Inguinal | 267 |
| Doppler cuello | 91 | Intestino | 1 |
| Doppler de hígado /porta | 566 | Mama us | 244 |
| Doppler de pene | 14 | Mama s/foto | 2 |
| Doppler de pene con vasoactivo | 5 | Mano /muñeca | 43 |
| Doppler de tiroides | 347 | Musculo | 9 |
| Doppler misceláneo | 15 | Doppler testículo /testicular /escrotal periférico | 0 |
| Doppler mesenterica/tronco celiaco | 0 | Obstétricos | 779 |
| Doppler ojo /ocular /orbitas | 4 | Obstétricos--periférico | 0 |
| Doppler pélvico | 26 | Ojo | 1 |
| Doppler riñón | 138 | Otros sitios de biopsia | 0 |
| Doppler testículo /testicular /escrotal | 255 | Páncreas | 22 |
| Doppler trans vaginal | 25 | Parótida | 6 |
| Doppler transcraneal | 1 | Pélvicos / ginecológico --periférico | 0 |
| Doppler venoso periférico | 866 | Pélvicos /ginecológico | 1,070 |

Radiología e Imagen 207 A Tipo de Estudios Realizados enero – septiembre 2017

| ultrasonido | Total | Ultrasonido | Total |
|--|--------------|---|---------------|
| Pene | 18 | Transfontanelar periférico | 0 |
| Pie us | 35 | Transrectal próstata | 112 |
| Recto trasrectal /trans-anal /trans-perineal | 7 | Hígado y vías biliares periférico | 0 |
| Riñón /renal | 2,633 | Transvaginal ginecológico | 1,848 |
| Riñón /renal periférico | 0 | Transvaginal ginecológico--periférico | 0 |
| Rodilla us | 85 | Transvaginal obstétrico | 394 |
| Supra púbico próstata | 1,024 | Transvaginal obstétrico--periférico | 0 |
| Supra púbico próstata periférico | 0 | Ultrasonido de mama | 3,170 |
| Tejidos blandos superficiales | 348 | Ultrasonido de tórax | 13 |
| Tejidos blandos superficiales--periférico | 0 | Ultrasonido obstétrico 3d | 7 |
| Testicular / escrotal | 356 | Ultrasonido obstétrico estructural | 19 |
| Testicular / escrotal periférico | 0 | Ultrasonido obstétrico marcadores tempran | 0 |
| Tiroides | 433 | Vesical /vejiga periférico | 0 |
| Tobillo us | 16 | Vesical /vejiga | 401 |
| Transfontanelar | 350 | Vesícula | 57 |
| | | Total | 21,989 |

Radiología e Imagen 207 A

Recursos Humanos

| Categoría | Turno | | | | |
|--------------------------------|----------|------------|----------|-----------------|-------|
| | Matutino | Vespertino | Nocturno | Sab, dom y fest | Total |
| Rama médica | | | | | |
| Jefe de servicios | 1 | 0 | 0 | 0 | 1 |
| Medico especialista "A" | 14 | 1 | 0 | 2 | 17 |
| Medico general C | 1 | 0 | 0 | 0 | 1 |
| Medico especialista B | 5 | 1 | 0 | 0 | 6 |
| Medico especialista C | 4 | 0 | 0 | 0 | 4 |
| Rama de enfermería | | | | | |
| Jefe de enfermeras C | 1 | 0 | 0 | 0 | 1 |
| Enfermera especialista A | 1 | 0 | 0 | 0 | 1 |
| Enfermera general titulada A | 3 | 3 | 0 | 0 | 6 |
| Auxiliar de enfermería "A" | 1 | 0 | 0 | 0 | 1 |
| Enfermera general titulada "B" | 1 | 1 | 0 | 0 | 2 |
| Auxiliar de enfermería B | 1 | 0 | 0 | 0 | 1 |
| Enfermera especialista B | 0 | 0 | 1 | 0 | 1 |
| Enfermera general titulada C | 5 | 1 | 0 | 0 | 6 |

Radiología e Imagen 207 A

Recursos Humanos

| Categoría | Turno | | | | | Total |
|---|----------|------------|------------|-----------|-----------------|------------|
| | Completo | Matutino | Vespertino | Nocturno | Sab, dom y fest | |
| Rama Paramédica | | | | | | |
| Coord. Paramédico en área normativa a | 0 | 1 | 0 | 0 | 0 | 1 |
| Técnico laboratorista "A" | 0 | 2 | 1 | 0 | 0 | 3 |
| Técnico radiólogo o en radioterapia | 0 | 44 | 17 | 12 | 13 | 86 |
| Técnico electrodiagnostico | 0 | 0 | 1 | 0 | 1 | 2 |
| Terapista especializado | 0 | 0 | 1 | 0 | 0 | 1 |
| Cocinero en hospital | 0 | 0 | 0 | 1 | 0 | 1 |
| Inhaloterapeuta | 0 | 1 | 0 | 0 | 0 | 1 |
| Químico de sección de laboratorio de a.C. A | 0 | 1 | 0 | 0 | 0 | 1 |
| Afanadora | 0 | 5 | 2 | 2 | 2 | 11 |
| Camillero | 0 | 1 | 0 | 0 | 0 | 1 |
| Rama afín administrativa | | | | | | |
| Apoyo administrativo en salud-A7 | 0 | 4 | 0 | 0 | 0 | 4 |
| Apoyo administrativo en salud-A6 | 0 | 8 | 1 | 0 | 0 | 9 |
| Apoyo administrativo en salud-A5 | 0 | 1 | 0 | 0 | 0 | 1 |
| Apoyo administrativo en salud-A4 | 0 | 6 | 3 | 0 | 0 | 9 |
| Apoyo administrativo en salud-A3 | 0 | 3 | 0 | 0 | 0 | 3 |
| Apoyo administrativo en salud-A2 | 0 | 0 | 1 | 0 | 0 | 1 |
| Total | 0 | 115 | 34 | 16 | 18 | 183 |

Radiología e Imagen 207 G

Clínica de Anomalías Vasculares

Comparativo de productividad enero – septiembre 2016 - 2017

| Actividad | 2016 | 2017 |
|--------------------------|------------|------------|
| | Realizado | Realizado |
| Consultas de primera vez | 135 | 50 |
| Consultas subsecuentes | 163 | 134 |
| Total | 298 | 184 |
| | | |
| Procedimientos | 526 | 604 |

Radiología e Imagen 207 G

Clínica de Malformaciones Vasculares

Principales consultas enero – septiembre 2017

| Código | Causa | Femenino | Masculino | Total | % |
|--------------|--|------------|-----------|------------|---------------|
| Q273 | Malformación arteriovenosa periférica | 86 | 62 | 148 | 80.43 |
| I872 | Insuficiencia venosa (crónica) (periférica) | 23 | 5 | 28 | 15.22 |
| I702 | Aterosclerosis de las arterias de los miembros | 1 | 1 | 2 | 1.09 |
| I800 | Flebitis y tromboflebitis de vasos superficiales de los miembros inferiores | 2 | 0 | 2 | 1.09 |
| Q278 | Otras malformaciones congénitas del sistema vascular periférico, especificadas | 1 | 1 | 2 | 1.09 |
| D355 | Tumor benigno del cuerpo carotideo | 1 | 0 | 1 | 0.54 |
| Q283 | Otras malformaciones de los vasos cerebrales | 1 | 0 | 1 | 0.54 |
| TOTAL | | 115 | 69 | 184 | 100.00 |

Radiología e Imagen 207 G

Clínica de Malformaciones Vasculares

Principales consultas por grupo de edad y sexo enero – septiembre 2017

| CAUSA | < 1 | | 1 - 4 | | 5 - 14 | | 15 - 24 | | 25 - 44 | |
|--|----------|----------|----------|----------|-----------|-----------|-----------|-----------|-----------|----------|
| | f | m | f | m | F | m | f | M | f | m |
| Malformación arteriovenosa periférica | 1 | 1 | 6 | 6 | 22 | 28 | 14 | 13 | 22 | 7 |
| Insuficiencia venosa (crónica) (periférica) | 0 | 0 | 0 | 0 | 1 | 0 | 0 | 0 | 4 | 0 |
| Aterosclerosis de las arterias de los miembros | 0 | 0 | 0 | 0 | 0 | 0 | 0 | 0 | 0 | 0 |
| Flebitis y tromboflebitis de vasos superficiales de los miembros inferiores | 0 | 0 | 0 | 0 | 0 | 0 | 0 | 0 | 1 | 0 |
| Otras malformaciones congénitas del sistema vascular periférico, especificadas | 0 | 0 | 0 | 0 | 1 | 0 | 0 | 0 | 0 | 0 |
| Tumor benigno del cuerpo carotideo | 0 | 0 | 0 | 0 | 0 | 0 | 0 | 0 | 1 | 0 |
| Otras malformaciones de los vasos cerebrales | 0 | 0 | 1 | 0 | 0 | 0 | 0 | 0 | 0 | 0 |
| TOTAL | 1 | 1 | 7 | 6 | 24 | 28 | 14 | 13 | 28 | 7 |

| CAUSA | 45 - 59 | | 60 - 64 | | 65 o + | | Total Fem. | Total mas | Total general |
|--|-----------|----------|----------|----------|-----------|----------|------------|-----------|---------------|
| | f | m | f | m | f | m | | | |
| Malformación arteriovenosa periférica | 17 | 3 | 1 | 4 | 3 | 0 | 86 | 62 | 148 |
| Insuficiencia venosa (crónica) (periférica) | 6 | 2 | 5 | 1 | 7 | 2 | 23 | 5 | 28 |
| Aterosclerosis de las arterias de los miembros | 0 | 0 | 1 | 0 | 0 | 1 | 1 | 1 | 2 |
| Flebitis y tromboflebitis de vasos superficiales de los miembros inferiores | 0 | 0 | 1 | 0 | 0 | 0 | 2 | 0 | 2 |
| Otras malformaciones congénitas del sistema vascular periférico, especificadas | 0 | 0 | 0 | 0 | 0 | 1 | 1 | 1 | 2 |
| Tumor benigno del cuerpo carotideo | 0 | 0 | 0 | 0 | 0 | 0 | 1 | 0 | 1 |
| Otras malformaciones de los vasos cerebrales | 0 | 0 | 0 | 0 | 0 | 0 | 1 | 0 | 1 |
| TOTAL | 23 | 5 | 8 | 5 | 10 | 4 | 115 | 69 | 184 |

Radiología e Imagen 207 G

Clínica de Anomalías Vasculares

Procedimientos enero – septiembre 2017

| Código | Causa | Femenino | Masculino | Total |
|--------|--|------------|------------|------------|
| 39.92 | Inyección de agente esclerosante en vena | 392 | 212 | 604 |
| | Total | 392 | 212 | 604 |

Radiología e Imagen 207 G

Clínica de Malformaciones Vasculares

Procedimientos enero – septiembre 2017

| CAUSA | < 1 | | 1 - 4 | | 5 - 14 | | 15 - 24 | | 25 - 44 | |
|--|----------|----------|-----------|-----------|-----------|-----------|------------|-----------|------------|-----------|
| | f | m | f | m | F | m | f | M | f | M |
| Inyección de agente esclerosante en vena | 0 | 0 | 19 | 11 | 80 | 65 | 100 | 49 | 106 | 41 |
| TOTAL | 0 | 0 | 19 | 11 | 80 | 65 | 100 | 49 | 106 | 41 |

| CAUSA | 45 - 59 | | 60 - 64 | | 65 o + | | Total Fem. | Total mas | Total general |
|--|-----------|-----------|----------|----------|-----------|----------|---------------|--------------|------------------|
| | f | m | f | m | f | m | | | |
| Inyección de agente esclerosante en vena | 66 | 34 | 6 | 6 | 15 | 6 | 392 | 212 | 604 |
| TOTAL | 66 | 34 | 6 | 6 | 15 | 6 | 392 | 212 | 604 |

Anatomía Patología 310-A

Comparativo de Productividad enero – septiembre / 2016-2017

Unidad de Patología Quirúrgica

| Estudios histopatológicos | 2016 | 2017 |
|---------------------------|--------|--------|
| Estudios (Biopsias) | 17,859 | 17,159 |
| Personas | 17,572 | 16,857 |

Unidad de Patología Post – Mortem

| | 2016 | 2017 |
|-----------|------|------|
| Autopsias | 252 | 197 |

Unidad Auxiliar de Diagnóstico

| Laboratorio de Inmunohistoquímica | 2016 | 2017 |
|-----------------------------------|-------|-------|
| Estudios | 2,349 | 2,386 |
| Personas | 2,349 | 2,386 |

Unidad de Citopatología

| | 2016 | 2017 |
|------------|--------|--------|
| Citologías | 11,407 | 10,874 |
| Personas | 11,096 | 10,548 |

Unidad de Dermopatología

| | 2016 | 2017 |
|---------------------|-------|-------|
| Estudios (Biopsias) | 1,618 | 1,763 |
| Personas | 1,618 | 1,763 |

Anatomía Patológica 310 A Recursos Humanos

| Categoría | Turno | | | | |
|-------------------------------------|-----------|------------|----------|-----------------|------------|
| | Matutino | Vespertino | Nocturno | Sab, dom y fest | Total |
| Rama médica | | | | | |
| Jefe de servicios | 1 | 0 | 0 | 0 | 1 |
| Medico especialista “A” | 7 | 0 | 0 | 0 | 7 |
| Medico general C | 0 | 1 | 0 | 0 | 1 |
| Medico especialista B | 3 | 1 | 0 | 1 | 5 |
| Medico especialista C | 7 | 2 | 0 | 0 | 9 |
| Rama paramédica | | | | | |
| Técnico laboratorista “A” | 1 | 0 | 0 | 0 | 1 |
| Técnico radiólogo o en radioterapia | 0 | 1 | 0 | 0 | 1 |
| Citotecnólogo “A” | 6 | 0 | 0 | 0 | 6 |
| Técnico histopatólogo | 18 | 1 | 0 | 2 | 21 |
| Ayudante de autopsias | 2 | 1 | 0 | 1 | 4 |
| Citotecnólogo “B” | 2 | 1 | 0 | 0 | 3 |
| Afanadora | 10 | 2 | 1 | 2 | 15 |
| Camillero | 1 | 2 | 2 | 1 | 6 |
| Rama afin administrativa | | | | | |
| Apoyo administrativo en salud-A7 | 3 | 0 | 0 | 1 | 4 |
| Apoyo administrativo en salud-A6 | 6 | 0 | 0 | 0 | 6 |
| Apoyo administrativo en salud-A5 | 2 | 0 | 0 | 0 | 2 |
| Apoyo administrativo en salud-A4 | 7 | 0 | 0 | 0 | 7 |
| Apoyo administrativo en salud-A3 | 5 | 0 | 1 | 1 | 7 |
| Apoyo administrativo en salud-A2 | 2 | 2 | 0 | 0 | 4 |
| Apoyo admntvo. En salud-A1 | 1 | 1 | 0 | 0 | 2 |
| Total | 84 | 15 | 4 | 9 | 112 |

Genética 311 A

Comparativo de Productividad enero – septiembre / 2016-2017

| Actividad | 2016 | | | | 2017 | | | |
|--------------------------|--------------|--------------|---------------|--------------|--------------|--------------|---------------|--------------|
| | Programado | Realizado | % de Avance | Calificación | Programado | Realizado | % de avance | Calificación |
| Consultas de primera vez | 571 | 647 | 113.31 | V | 607 | 633 | 104.28 | V |
| Consultas subsecuentes | 566 | 1,090 | 192.58 | V | 680 | 819 | 120.44 | V |
| Total | 1,137 | 1,737 | 152.77 | V | 1,287 | 1,452 | 112.82 | V |

Genética 311 A

20 Principales Motivos de Consulta enero – septiembre 2017

| Código | Causa | Femenino | Masculino | Total | % |
|--------------|--|------------|------------|--------------|---------------|
| E669 | Obesidad, no especificada | 104 | 121 | 225 | 15.50 |
| Q909 | Síndrome de down, no especificado | 39 | 41 | 80 | 5.51 |
| C509 | Tumor maligno de la mama, parte no especificada | 78 | 0 | 78 | 5.37 |
| F83X | Trastornos específicos mixtos del desarrollo | 32 | 46 | 78 | 5.37 |
| Q871 | Síndromes de malformaciones congénitas asociadas principalmente con estatura baja | 42 | 30 | 72 | 4.96 |
| F711 | Retraso mental moderado, deterioro del comportamiento significativo, que requiere atención o tratamiento | 26 | 32 | 58 | 3.99 |
| Q850 | Neurofibromatosis (no maligna) | 22 | 17 | 39 | 2.69 |
| Q862 | Dismorfismo debido a warfarina | 13 | 22 | 35 | 2.41 |
| N96X | Abortadora habitual | 30 | 0 | 30 | 2.07 |
| Q874 | Síndrome de marfan | 6 | 23 | 29 | 2.00 |
| Q969 | Síndrome de turner, no especificado | 28 | 0 | 28 | 1.93 |
| Q172 | Microtia | 6 | 17 | 23 | 1.58 |
| G710 | Distrofia muscular | 10 | 11 | 21 | 1.45 |
| H919 | Hipoacusia, no especificada | 10 | 9 | 19 | 1.31 |
| Z359 | Supervisión de embarazo de alto riesgo, sin otra especificación | 17 | 0 | 17 | 1.17 |
| Q851 | Esclerosis tuberosa | 11 | 5 | 16 | 1.10 |
| Q999 | Anomalía cromosómica, no especificada | 6 | 9 | 15 | 1.03 |
| C56X | Tumor maligno del ovario | 11 | 0 | 11 | 0.76 |
| H269 | Catarata, no especificada | 5 | 6 | 11 | 0.76 |
| N46X | Esterilidad en el varón | 0 | 11 | 11 | 0.76 |
| | Otros | 295 | 261 | 556 | 38.29 |
| TOTAL | | 791 | 661 | 1,452 | 100.00 |

Patologías determinadas conforme al 68.18% de los diagnósticos capturados

Genética 311 A

20 Principales Motivos de Consulta por Grupo de Edad y Sexo enero – septiembre 2017

| CAUSA | < 1 | | 1 - 4 | | 5 - 14 | | 15 - 24 | | 25 - 44 | |
|--|-----------|-----------|-----------|------------|------------|------------|------------|------------|------------|-----------|
| | f | m | f | m | f | m | f | m | f | m |
| Obesidad, no especificada | 1 | 0 | 2 | 6 | 70 | 99 | 31 | 16 | 0 | 0 |
| Síndrome de down, no especificado | 17 | 14 | 9 | 13 | 6 | 7 | 3 | 1 | 4 | 5 |
| Tumor maligno de la mama, parte no especificada | 0 | 0 | 0 | 0 | 0 | 0 | 1 | 0 | 49 | 0 |
| Trastornos específicos mixtos del desarrollo | 3 | 5 | 19 | 26 | 7 | 12 | 0 | 2 | 3 | 1 |
| Síndromes de malformaciones congénitas asociadas principalmente con estatura baja | 0 | 3 | 5 | 8 | 19 | 10 | 12 | 8 | 6 | 1 |
| Retraso mental moderado, deterioro del comportamiento significativo, que requiere atención o tratamiento | 0 | 0 | 1 | 2 | 14 | 21 | 6 | 2 | 4 | 7 |
| Neurofibromatosis (no maligna) | 1 | 1 | 2 | 0 | 1 | 7 | 6 | 7 | 8 | 1 |
| Dismorfismo debido a warfarina | 4 | 7 | 2 | 6 | 5 | 5 | 2 | 4 | 0 | 0 |
| Abortadora habitual | 0 | 0 | 0 | 0 | 0 | 0 | 1 | 0 | 29 | 0 |
| Síndrome de marfan | 0 | 0 | 0 | 0 | 2 | 10 | 1 | 10 | 1 | 2 |
| Síndrome de turner, no especificado | 0 | 0 | 1 | 0 | 7 | 0 | 14 | 0 | 5 | 0 |
| Microtia | 0 | 3 | 2 | 7 | 1 | 5 | 3 | 1 | 0 | 1 |
| Distrofia muscular | 0 | 0 | 2 | 0 | 2 | 6 | 1 | 1 | 4 | 4 |
| Hipoacusia, no especificada | 0 | 0 | 4 | 3 | 3 | 2 | 2 | 3 | 1 | 1 |
| Supervisión de embarazo de alto riesgo, sin otra especificación | 0 | 0 | 0 | 0 | 0 | 0 | 1 | 0 | 16 | 0 |
| Esclerosis tuberosa | 0 | 0 | 1 | 0 | 4 | 0 | 3 | 1 | 3 | 2 |
| Anomalía cromosómica, no especificada | 0 | 0 | 0 | 1 | 3 | 2 | 0 | 4 | 0 | 1 |
| Tumor maligno del ovario | 0 | 0 | 0 | 0 | 0 | 0 | 1 | 0 | 6 | 0 |
| Catarata, no especificada | 2 | 1 | 0 | 1 | 0 | 4 | 3 | 0 | 0 | 0 |
| Esterilidad en el varón | 0 | 0 | 0 | 0 | 0 | 0 | 0 | 0 | 0 | 11 |
| Otros | 28 | 47 | 32 | 49 | 71 | 66 | 62 | 47 | 86 | 37 |
| TOTAL | 56 | 81 | 82 | 122 | 215 | 256 | 153 | 107 | 225 | 74 |

Genética 311 A

20 Principales Motivos de Consulta por Grupo de Edad y Sexo enero – septiembre 2017

| CAUSA | 45 – 59 | | 60 - 64 | | 65 o + | | Total Fem. | Total mas | Total general |
|--|-----------|-----------|----------|----------|----------|----------|------------|------------|---------------|
| | f | m | f | m | f | m | | | |
| Obesidad, no especificada | 0 | 0 | 0 | 0 | 0 | 0 | 104 | 121 | 225 |
| Síndrome de down, no especificado | 0 | 1 | 0 | 0 | 0 | 0 | 39 | 41 | 80 |
| Tumor maligno de la mama, parte no especificada | 24 | 0 | 4 | 0 | 0 | 0 | 78 | 0 | 78 |
| Trastornos específicos mixtos del desarrollo | 0 | 0 | 0 | 0 | 0 | 0 | 32 | 46 | 78 |
| Síndromes de malformaciones congénitas asociadas principalmente con estatura baja | 0 | 0 | 0 | 0 | 0 | 0 | 42 | 30 | 72 |
| Retraso mental moderado, deterioro del comportamiento significativo, que requiere atención o tratamiento | 1 | 0 | 0 | 0 | 0 | 0 | 26 | 32 | 58 |
| Neurofibromatosis (no maligna) | 3 | 1 | 0 | 0 | 1 | 0 | 22 | 17 | 39 |
| Dismorfismo debido a warfarina | 0 | 0 | 0 | 0 | 0 | 0 | 13 | 22 | 35 |
| Abortadora habitual | 0 | 0 | 0 | 0 | 0 | 0 | 30 | 0 | 30 |
| Síndrome de marfan | 1 | 1 | 0 | 0 | 1 | 0 | 6 | 23 | 29 |
| Síndrome de turner, no especificado | 1 | 0 | 0 | 0 | 0 | 0 | 28 | 0 | 28 |
| Microtia | 0 | 0 | 0 | 0 | 0 | 0 | 6 | 17 | 23 |
| Distrofia muscular | 0 | 0 | 1 | 0 | 0 | 0 | 10 | 11 | 21 |
| Hipoacusia, no especificada | 0 | 0 | 0 | 0 | 0 | 0 | 10 | 9 | 19 |
| Supervisión de embarazo de alto riesgo, sin otra especificación | 0 | 0 | 0 | 0 | 0 | 0 | 17 | 0 | 17 |
| Esclerosis tuberosa | 0 | 2 | 0 | 0 | 0 | 0 | 11 | 5 | 16 |
| Anomalía cromosómica, no especificada | 3 | 1 | 0 | 0 | 0 | 0 | 6 | 9 | 15 |
| Tumor maligno del ovario | 4 | 0 | 0 | 0 | 0 | 0 | 11 | 0 | 11 |
| Catarata, no especificada | 0 | 0 | 0 | 0 | 0 | 0 | 5 | 6 | 11 |
| Esterilidad en el varón | 0 | 0 | 0 | 0 | 0 | 0 | 0 | 11 | 11 |
| Otros | 12 | 9 | 4 | 1 | 0 | 5 | 295 | 261 | 556 |
| TOTAL | 49 | 15 | 9 | 1 | 2 | 5 | 791 | 661 | 1,452 |

Laboratorio de Genética 311 A

Productividad por Tipo de Estudio 311 A 2017

| Estudio | Total |
|--------------------------------|--------------|
| Bandas | 4,078 |
| Cultivos | 1,111 |
| Cariotipos de medula ósea | 175 |
| Cariotipo de liquido amniótico | 5 |
| Cariotipo de sangre periférica | 240 |
| PCR | 641 |
| Secuenciación | 386 |
| Extracción DNA | 298 |
| RT-PCR | 54 |
| Fish | 13 |
| Análisis bioquímico | 0 |
| MLPA | 363 |
| Total | 7,364 |

Genética 311 A

Recursos Humanos

| Categoría | Turno | | | | | Total |
|---|----------|-----------|------------|----------|-----------------|-----------|
| | Completo | Matutino | Vespertino | Nocturno | Sab, dom y fest | |
| Rama médica | | | | | | |
| Médico especialista “A” | 0 | 2 | 0 | 0 | 0 | 2 |
| Médico especialista “C” | 0 | 3 | 0 | 0 | 0 | 3 |
| Rama paramédica | | | | | | |
| Químico A | 0 | 1 | 0 | 0 | 0 | 1 |
| Técnico laboratorista “A” | 0 | 3 | 0 | 0 | 0 | 3 |
| Laboratorista A | 0 | 3 | 0 | 0 | 0 | 3 |
| Químico de sección de laboratorio de a.C. A | 0 | 1 | 0 | 0 | 0 | 1 |
| Químico C | 0 | 1 | 0 | 0 | 0 | 1 |
| Afanadora | 0 | 2 | 0 | 0 | 0 | 2 |
| Rama de investigación | | | | | | |
| Investigador en ciencias médicas D | 0 | 1 | 0 | 0 | 0 | 1 |
| Investigador en ciencias médicas B | 1 | 1 | 0 | 0 | 0 | 2 |
| Investigador en ciencias medicas C | 1 | 2 | 0 | 0 | 0 | 3 |
| Rama afín administrativa | | | | | | |
| Apoyo administrativo en salud-A6 | 0 | 1 | 0 | 0 | 0 | 1 |
| Apoyo administrativo en salud-A5 | 0 | 1 | 0 | 0 | 0 | 1 |
| Apoyo administrativo en salud-A3 | 0 | 2 | 0 | 0 | 0 | 2 |
| Total | 2 | 24 | 0 | 0 | 0 | 26 |

Medicina Genómica

Recursos Humanos

| Categoría | Turno | | | | | Total |
|---|----------|-----------|------------|----------|-----------------|-----------|
| | Completo | Matutino | Vespertino | Nocturno | Sab, dom y fest | |
| Investigadores | | | | | | |
| Investigador en ciencias médicas "F" | 1 | 0 | 0 | 0 | 0 | 1 |
| Investigador en ciencias médicas "A" | 0 | 1 | 0 | 0 | 0 | 1 |
| Investigador en ciencias médicas "B" | 0 | 2 | 0 | 0 | 0 | 2 |
| Rama médica | | | | | | |
| Médico especialista "B" | 0 | 1 | 0 | 0 | 0 | 1 |
| Rama paramédica | | | | | | |
| Químico a | 0 | 2 | 1 | 0 | 0 | 3 |
| Técnico laboratorista "A" | 0 | 1 | 0 | 0 | 0 | 1 |
| Técnico electrodiagnostico | 0 | 1 | 0 | 0 | 0 | 1 |
| Laboratorista A | 0 | 1 | 0 | 0 | 0 | 1 |
| Químico de sección de laboratorio de a.C. A | 0 | 1 | 0 | 0 | 0 | 1 |
| Afanadora | 0 | 2 | 0 | 0 | 0 | 2 |
| Rama afín administrativa | | | | | | |
| Apoyo administrativo en salud A 6 | 0 | 1 | 0 | 0 | 0 | 1 |
| Apoyo administrativo en salud A 4 | 0 | 1 | 0 | 0 | 0 | 1 |
| Total | 1 | 14 | 1 | 0 | 0 | 16 |

Consulta Externa 401 A

Comparativo de Productividad enero – septiembre / 2016 - 2017

| Actividad | 2016 | | | | 2017 | | | |
|--------------------------|---------------|---------------|--------------|--------------|---------------|---------------|---------------|--------------|
| | Programado | Realizado | % de Avance | Calificación | Programado | Realizado | % de avance | Calificación |
| Consultas de primera vez | 43,935 | 37,872 | 86.20 | R | 41,739 | 39,995 | 95.82 | A |
| Consultas subsecuentes | 13,287 | 18,465 | 138.97 | V | 15,758 | 19,897 | 126.27 | V |
| Interconsultas | | 0 | | | | 10 | | |
| Total | 57,222 | 56,337 | 98.45 | V | 57,497 | 59,902 | 104.18 | V |

Consulta Externa 401 A

Comparativo de Actividades Realizadas enero – septiembre / 2016-2017

| Actividades de Tratamiento | Año | |
|---------------------------------|--------------|--------------|
| | 2016 | 2017 |
| Infiltraciones | 75 | 61 |
| Punciones | 33 | 19 |
| Artrocentesis | 0 | 0 |
| Aplicación de medicamentos | 203 | 96 |
| Infiltraciones (urología) | 150 | 186 |
| Revisión ginecológica | 607 | 611 |
| Dilataciones | 260 | 154 |
| Lavado vesical | 20 | 5 |
| Instalación sonda foley | 271 | 280 |
| Cambio de sonda | 1,435 | 1,356 |
| Retiro de puntos | 208 | 57 |
| Curaciones de heridas profundas | 0 | 0 |
| Retiro de sondas nefrostomía | 2 | 0 |
| Retiro de PEN - ROSE | 37 | 14 |
| Retiro de sonda | 322 | 201 |
| Cateterismo vesical | 0 | 0 |
| Total | 3,623 | 3,040 |

Consulta Externa 401 A

20 Principales Motivos de Consulta enero – septiembre 2017

| Código | Causa | Femenino | Masculino | Total | % |
|--------------|--|---------------|---------------|---------------|---------------|
| E119 | Diabetes mellitus no insulino dependiente, sin mención de complicación | 1,724 | 1,003 | 2,727 | 4.70 |
| I872 | Insuficiencia venosa (crónica) (periférica) | 1,161 | 362 | 1,523 | 2.62 |
| I10X | Hipertensión esencial (primaria) | 848 | 440 | 1,288 | 2.22 |
| E039 | Hipotiroidismo, no especificado | 1,070 | 100 | 1,170 | 2.02 |
| N40X | Hiperplasia de la próstata | 0 | 1,098 | 1,098 | 1.89 |
| N390 | Infección de vías urinarias, sitio no especificado | 754 | 250 | 1,004 | 1.73 |
| K589 | Síndrome del colon irritable sin diarrea | 710 | 187 | 897 | 1.54 |
| D259 | Leiomioma del útero, sin otra especificación | 835 | 0 | 835 | 1.44 |
| N200 | Calculo del riñón | 508 | 297 | 805 | 1.39 |
| Z33X | Estado de embarazo, incidental | 789 | 0 | 789 | 1.36 |
| E669 | Obesidad, no especificada | 575 | 161 | 736 | 1.27 |
| H360 | Retinopatía diabética | 417 | 319 | 736 | 1.27 |
| M545 | Lumbago no especificado | 511 | 205 | 716 | 1.23 |
| M179 | Gonartrosis, no especificada | 504 | 182 | 686 | 1.18 |
| A630 | Verrugas (venéreas) anogenitales | 453 | 231 | 684 | 1.18 |
| M069 | Artritis reumatoide, no especificada | 585 | 91 | 676 | 1.16 |
| D487 | Tumor de comportamiento incierto o desconocido de otros sitios especificados | 403 | 251 | 654 | 1.13 |
| K409 | Hernia inguinal unilateral o no especificada, sin obstrucción ni gangrena | 143 | 450 | 593 | 1.02 |
| H269 | Catarata, no especificada | 310 | 245 | 555 | 0.96 |
| R51X | Cefalea | 412 | 137 | 549 | 0.95 |
| | Otros | 26,736 | 12,603 | 39,339 | 67.76 |
| TOTAL | | 39,448 | 18,612 | 58,060 | 100.00 |

Patologías determinadas conforme al 76.16% de los diagnósticos capturados

Consulta Externa 401 A

20 Principales Motivos de Consulta por Grupo de Edad y Sexo enero – septiembre 2017

| CAUSA | < 1 | | 1 - 4 | | 5 - 14 | | 15 - 24 | | 25 - 44 | |
|--|----------|----------|----------|----------|-----------|----------|--------------|--------------|---------------|--------------|
| | f | m | f | m | f | m | f | m | f | m |
| Diabetes mellitus no insulino dependiente, sin mención de complicación | 0 | 0 | 0 | 0 | 0 | 0 | 12 | 9 | 244 | 136 |
| Insuficiencia venosa (crónica) (periférica) | 0 | 0 | 0 | 0 | 0 | 0 | 18 | 9 | 263 | 78 |
| Hipertensión esencial (primaria) | 0 | 0 | 0 | 0 | 0 | 0 | 5 | 9 | 134 | 98 |
| Hipotiroidismo, no especificado | 0 | 0 | 0 | 0 | 0 | 0 | 104 | 20 | 475 | 43 |
| Hiperplasia de la próstata | 0 | 0 | 0 | 0 | 0 | 1 | 0 | 1 | 0 | 34 |
| Infección de vías urinarias, sitio no especificado | 0 | 0 | 0 | 0 | 0 | 0 | 94 | 41 | 315 | 97 |
| Síndrome del colon irritable sin diarrea | 0 | 0 | 0 | 0 | 0 | 0 | 66 | 21 | 254 | 86 |
| Leiomioma del útero, sin otra especificación | 0 | 0 | 1 | 0 | 0 | 0 | 10 | 0 | 489 | 0 |
| Calculo del riñón | 0 | 0 | 0 | 0 | 1 | 1 | 39 | 15 | 214 | 124 |
| Estado de embarazo, incidental | 0 | 0 | 0 | 0 | 6 | 0 | 427 | 0 | 353 | 0 |
| Obesidad, no especificada | 0 | 0 | 0 | 0 | 1 | 0 | 45 | 12 | 264 | 83 |
| Retinopatía diabética | 0 | 0 | 0 | 0 | 1 | 0 | 1 | 3 | 32 | 35 |
| Lumbago no especificado | 0 | 0 | 0 | 0 | 0 | 0 | 33 | 16 | 136 | 76 |
| Gonartrosis, no especificada | 0 | 0 | 0 | 0 | 0 | 0 | 7 | 6 | 79 | 22 |
| Verrugas (venéreas) anogenitales | 0 | 0 | 0 | 0 | 0 | 0 | 104 | 72 | 231 | 116 |
| Artritis reumatoide, no especificada | 0 | 0 | 0 | 0 | 0 | 0 | 44 | 9 | 231 | 21 |
| Tumor de comportamiento incierto o desconocido de otros sitios especificados | 0 | 0 | 0 | 0 | 1 | 0 | 35 | 23 | 145 | 60 |
| Hernia inguinal unilateral o no especificada, sin obstrucción ni gangrena | 0 | 0 | 0 | 0 | 0 | 0 | 12 | 34 | 39 | 129 |
| Catarata, no especificada | 0 | 0 | 0 | 0 | 0 | 0 | 2 | 6 | 19 | 22 |
| Cefalea | 0 | 0 | 0 | 0 | 0 | 0 | 63 | 27 | 192 | 60 |
| Otros | 1 | 0 | 1 | 2 | 6 | 2 | 2,897 | 1,705 | 9,290 | 4,342 |
| TOTAL | 1 | 0 | 2 | 2 | 16 | 4 | 4,018 | 2,038 | 13,399 | 5,662 |

Consulta Externa 401 A

20 Principales Motivos de Consulta por Grupo de Edad y Sexo enero – septiembre 2017

| CAUSA | 45 – 59 | | 60 - 64 | | 65 o + | | Total Fem. | Total mas | Total general |
|--|---------------|--------------|--------------|--------------|--------------|--------------|---------------|---------------|---------------|
| | f | m | f | m | f | m | | | |
| Diabetes mellitus no insulino dependiente, sin mención de complicación | 824 | 463 | 267 | 161 | 377 | 234 | 1,724 | 1,003 | 2,727 |
| Insuficiencia venosa (crónica) (periférica) | 464 | 137 | 130 | 47 | 286 | 91 | 1,161 | 362 | 1,523 |
| Hipertensión esencial (primaria) | 331 | 156 | 128 | 53 | 250 | 124 | 848 | 440 | 1,288 |
| Hipotiroidismo, no especificado | 363 | 26 | 64 | 2 | 64 | 9 | 1,070 | 100 | 1,170 |
| Hiperplasia de la próstata | 0 | 279 | 0 | 228 | 0 | 555 | 0 | 1,098 | 1,098 |
| Infección de vías urinarias, sitio no especificado | 215 | 69 | 60 | 15 | 70 | 28 | 754 | 250 | 1,004 |
| Síndrome del colon irritable sin diarrea | 253 | 45 | 55 | 12 | 82 | 23 | 710 | 187 | 897 |
| Leiomioma del útero, sin otra especificación | 326 | 0 | 7 | 0 | 2 | 0 | 835 | 0 | 835 |
| Calculo del riñón | 186 | 99 | 28 | 26 | 40 | 32 | 508 | 297 | 805 |
| Estado de embarazo, incidental | 3 | 0 | 0 | 0 | 0 | 0 | 789 | 0 | 789 |
| Obesidad, no especificada | 210 | 47 | 31 | 10 | 24 | 9 | 575 | 161 | 736 |
| Retinopatía diabética | 209 | 144 | 67 | 70 | 107 | 67 | 417 | 319 | 736 |
| Lumbago no especificado | 204 | 63 | 57 | 20 | 81 | 30 | 511 | 205 | 716 |
| Gonartrosis, no especificada | 202 | 66 | 68 | 24 | 148 | 64 | 504 | 182 | 686 |
| Verrugas (venéreas) anogenitales | 87 | 36 | 16 | 3 | 15 | 4 | 453 | 231 | 684 |
| Artritis reumatoide, no especificada | 221 | 38 | 43 | 6 | 46 | 17 | 585 | 91 | 676 |
| Tumor de comportamiento incierto o desconocido de otros sitios especificados | 125 | 81 | 30 | 24 | 67 | 63 | 403 | 251 | 654 |
| Hernia inguinal unilateral o no especificada, sin obstrucción ni gangrena | 54 | 146 | 10 | 45 | 28 | 96 | 143 | 450 | 593 |
| Catarata, no especificada | 70 | 52 | 50 | 34 | 169 | 131 | 310 | 245 | 555 |
| Cefalea | 103 | 37 | 19 | 10 | 35 | 3 | 412 | 137 | 549 |
| Otros | 8,727 | 3,451 | 2,120 | 920 | 3,694 | 2,181 | 26,736 | 12,603 | 39,339 |
| TOTAL | 13,177 | 5,435 | 3,250 | 1,710 | 5,585 | 3,761 | 39,448 | 18,612 | 58,060 |

Consulta Externa 401 A

20 Principales Motivos de Consulta de Homeopatía enero – septiembre 2017

| Código | Causa | Femenino | Masculino | Total | % |
|--------------|--|--------------|------------|--------------|---------------|
| N959 | Trastorno menopáusico y perimenopausico, no especificado | 175 | 0 | 175 | 9.50 |
| I872 | Insuficiencia venosa (crónica) (periférica) | 100 | 13 | 113 | 6.13 |
| F419 | Trastorno de ansiedad, no especificado | 66 | 20 | 86 | 4.67 |
| M190 | Artrosis primaria de otras articulaciones | 70 | 10 | 80 | 4.34 |
| K523 | Colitis de etiología indeterminada | 58 | 10 | 68 | 3.69 |
| E119 | Diabetes mellitus no insulino dependiente, sin mención de complicación | 41 | 21 | 62 | 3.37 |
| M543 | Ciática | 58 | 4 | 62 | 3.37 |
| E789 | Trastorno del metabolismo de las lipoproteínas, no especificado | 37 | 17 | 54 | 2.93 |
| R730 | Anormalidades en la prueba de tolerancia a la glucosa | 38 | 7 | 45 | 2.44 |
| M170 | Gonartrosis primaria, bilateral | 37 | 7 | 44 | 2.39 |
| K210 | Enfermedad del reflujo gastroesofágico con esofagitis | 36 | 6 | 42 | 2.28 |
| E039 | Hipotiroidismo, no especificado | 34 | 3 | 37 | 2.01 |
| M545 | Lumbago no especificado | 30 | 3 | 33 | 1.79 |
| E113 | Diabetes mellitus no insulino dependiente, con complicaciones oftálmicas | 17 | 13 | 30 | 1.63 |
| M546 | Dolor en la columna dorsal | 24 | 5 | 29 | 1.57 |
| E117 | Diabetes mellitus no insulino dependiente, con complicaciones múltiples | 14 | 14 | 28 | 1.52 |
| N40X | Hiperplasia de la próstata | 0 | 22 | 22 | 1.19 |
| I10X | Hipertensión esencial (primaria) | 17 | 4 | 21 | 1.14 |
| M544 | Lumbago con ciática | 20 | 1 | 21 | 1.14 |
| D259 | Leiomioma del útero, sin otra especificación | 20 | 0 | 20 | 1.09 |
| | Otros | 615 | 155 | 770 | 41.80 |
| TOTAL | | 1,507 | 335 | 1,842 | 100.00 |

Patologías determinadas conforme al 99.75% de los diagnósticos capturados

Consulta Externa 401 A

20 Principales Motivos de Consulta de Homeopatía por Grupo de Edad y Sexo enero – septiembre 2017

| CAUSA | < 1 | | 1 - 4 | | 5 - 14 | | 15 - 24 | | 25 - 44 | |
|--|----------|----------|----------|----------|----------|----------|-----------|-----------|------------|-----------|
| | f | m | f | m | f | m | f | m | f | m |
| Trastorno menopáusico y perimenopausico, no especificado | 0 | 0 | 0 | 0 | 0 | 0 | 0 | 0 | 6 | 0 |
| Insuficiencia venosa (crónica) (periférica) | 0 | 0 | 0 | 0 | 0 | 0 | 1 | 0 | 10 | 0 |
| Trastorno de ansiedad, no especificado | 0 | 0 | 0 | 0 | 0 | 0 | 2 | 3 | 7 | 6 |
| Artrosis primaria de otras articulaciones | 0 | 0 | 0 | 0 | 0 | 0 | 0 | 0 | 2 | 0 |
| Colitis de etiología indeterminada | 0 | 0 | 0 | 0 | 0 | 0 | 5 | 3 | 8 | 0 |
| Diabetes mellitus no insulino dependiente, sin mención de complicación | 0 | 0 | 0 | 0 | 0 | 0 | 0 | 0 | 4 | 2 |
| Ciática | 0 | 0 | 0 | 0 | 0 | 0 | 3 | 1 | 9 | 0 |
| Trastorno del metabolismo de las lipoproteínas, no especificado | 0 | 0 | 0 | 0 | 0 | 0 | 0 | 0 | 6 | 5 |
| Anormalidades en la prueba de tolerancia a la glucosa | 0 | 0 | 0 | 0 | 0 | 0 | 0 | 0 | 7 | 1 |
| Gonartrosis primaria, bilateral | 0 | 0 | 0 | 0 | 0 | 0 | 0 | 0 | 1 | 0 |
| Enfermedad del reflujo gastroesofágico con esofagitis | 0 | 0 | 0 | 0 | 0 | 0 | 0 | 0 | 3 | 1 |
| Hipotiroidismo, no especificado | 0 | 0 | 0 | 0 | 0 | 0 | 1 | 0 | 16 | 0 |
| Lumbago no especificado | 0 | 0 | 0 | 0 | 0 | 0 | 1 | 1 | 5 | 1 |
| Diabetes mellitus no insulino dependiente, con complicaciones oftálmicas | 0 | 0 | 0 | 0 | 0 | 0 | 0 | 0 | 1 | 0 |
| Dolor en la columna dorsal | 0 | 0 | 0 | 0 | 0 | 0 | 0 | 0 | 11 | 0 |
| Diabetes mellitus no insulino dependiente, con complicaciones múltiples | 0 | 0 | 0 | 0 | 0 | 0 | 0 | 0 | 4 | 2 |
| Hiperplasia de la próstata | 0 | 0 | 0 | 0 | 0 | 0 | 0 | 0 | 0 | 0 |
| Hipertensión esencial (primaria) | 0 | 0 | 0 | 0 | 0 | 0 | 0 | 0 | 0 | 0 |
| Lumbago con ciática | 0 | 0 | 0 | 0 | 0 | 0 | 0 | 0 | 3 | 0 |
| Leiomioma del útero, sin otra especificación | 0 | 0 | 0 | 0 | 0 | 0 | 0 | 0 | 10 | 0 |
| Otros | 0 | 0 | 0 | 0 | 6 | 1 | 37 | 17 | 174 | 54 |
| Total | 0 | 0 | 0 | 0 | 6 | 1 | 50 | 25 | 287 | 72 |

Consulta Externa 401 A

20 Principales Motivos de Consulta de Homeopatía por Grupo de Edad y Sexo enero – septiembre 2017

| CAUSA | 45 – 59 | | 60 - 64 | | 65 o + | | Total Fem. | Total mas | Total general |
|--|------------|------------|------------|-----------|------------|-----------|--------------|------------|---------------|
| | f | m | f | m | f | m | | | |
| Trastorno menopaúsico y perimenopausico, no especificado | 152 | 0 | 13 | 0 | 4 | 0 | 175 | 0 | 175 |
| Insuficiencia venosa (crónica) (periférica) | 49 | 5 | 8 | 4 | 32 | 4 | 100 | 13 | 113 |
| Trastorno de ansiedad, no especificado | 38 | 8 | 14 | 0 | 5 | 3 | 66 | 20 | 86 |
| Artrosis primaria de otras articulaciones | 29 | 3 | 8 | 4 | 31 | 3 | 70 | 10 | 80 |
| Colitis de etiología indeterminada | 29 | 2 | 6 | 0 | 10 | 5 | 58 | 10 | 68 |
| Diabetes mellitus no insulino dependiente, sin mención de complicación | 18 | 7 | 8 | 7 | 11 | 5 | 41 | 21 | 62 |
| Ciática | 25 | 3 | 4 | 0 | 17 | 0 | 58 | 4 | 62 |
| Trastorno del metabolismo de las lipoproteínas, no especificado | 16 | 6 | 6 | 3 | 9 | 3 | 37 | 17 | 54 |
| Anormalidades en la prueba de tolerancia a la glucosa | 27 | 3 | 2 | 3 | 2 | 0 | 38 | 7 | 45 |
| Gonartrosis primaria, bilateral | 18 | 3 | 4 | 3 | 14 | 1 | 37 | 7 | 44 |
| Enfermedad del reflujo gastroesofágico con esofagitis | 14 | 5 | 3 | 0 | 16 | 0 | 36 | 6 | 42 |
| Hipotiroidismo, no especificado | 8 | 3 | 3 | 0 | 6 | 0 | 34 | 3 | 37 |
| Lumbago no especificado | 16 | 1 | 5 | 0 | 3 | 0 | 30 | 3 | 33 |
| Diabetes mellitus no insulino dependiente, con complicaciones oftálmicas | 5 | 8 | 6 | 1 | 5 | 4 | 17 | 13 | 30 |
| Dolor en la columna dorsal | 5 | 3 | 1 | 0 | 7 | 2 | 24 | 5 | 29 |
| Diabetes mellitus no insulino dependiente, con complicaciones múltiples | 7 | 6 | 2 | 0 | 1 | 6 | 14 | 14 | 28 |
| Hiperplasia de la próstata | 0 | 4 | 0 | 5 | 0 | 13 | 0 | 22 | 22 |
| Hipertensión esencial (primaria) | 8 | 0 | 2 | 0 | 7 | 4 | 17 | 4 | 21 |
| Lumbago con ciática | 11 | 1 | 2 | 0 | 4 | 0 | 20 | 1 | 21 |
| Leiomioma del útero, sin otra especificación | 10 | 0 | 0 | 0 | 0 | 0 | 20 | 0 | 20 |
| Otros | 228 | 31 | 59 | 14 | 111 | 38 | 615 | 155 | 770 |
| Total | 713 | 102 | 156 | 44 | 295 | 91 | 1,507 | 335 | 1,842 |

Consulta Externa 401 A

Recursos Humanos

| Categoría | Turno | | | | | Total |
|--------------------------------|----------|----------|------------|----------|-----------------|-------|
| | Completo | Matutino | Vespertino | Nocturno | Sab, dom y fest | |
| Rama médica | | | | | | |
| Jefe de servicios | 0 | 1 | 0 | 0 | 0 | 1 |
| Medico especialista "A" | 0 | 1 | 1 | 0 | 0 | 2 |
| Medico general "A" | 0 | 6 | 3 | 0 | 0 | 9 |
| Cirujano dentista A | 0 | 0 | 1 | 0 | 0 | 1 |
| Medico general "B" | 0 | 3 | 0 | 0 | 0 | 3 |
| Medico general C | 0 | 13 | 4 | 0 | 0 | 17 |
| Medico especialista C | 0 | 2 | 1 | 0 | 0 | 3 |
| Rama de enfermería | | | | | | |
| Jefe de enfermeras C | 0 | 0 | 1 | 0 | 0 | 1 |
| Enfermera jefe de servicios | 0 | 3 | 2 | 0 | 0 | 5 |
| Enfermera especialista A | 0 | 3 | 0 | 0 | 0 | 3 |
| Enfermera general titulada A | 0 | 10 | 8 | 2 | 0 | 20 |
| Auxiliar de enfermería "A" | 0 | 1 | 0 | 0 | 0 | 1 |
| Enfermera general titulada "B" | 0 | 6 | 5 | 2 | 0 | 13 |
| Auxiliar de enfermería B | 0 | 1 | 1 | 1 | 0 | 3 |
| Enfermera especialista B | 0 | 1 | 0 | 0 | 0 | 1 |
| Enfermera general titulada C | 0 | 5 | 3 | 0 | 0 | 8 |
| Enfermera especialista C | 0 | 1 | 2 | 0 | 0 | 3 |
| Rama paramédica | | | | | | |
| Cocinero en hospital | 0 | 1 | 0 | 0 | 0 | 1 |
| Auxiliar de cocina en hospital | 0 | 0 | 0 | 0 | 1 | 1 |
| Afanadora | 0 | 3 | 3 | 0 | 0 | 6 |
| Camillero | 0 | 1 | 1 | 0 | 0 | 2 |

Consulta Externa 401 A (Recursos Humanos)

| Categoría | Turno | | | | | Total |
|----------------------------------|----------|-----------|------------|----------|-----------------|------------|
| | Completo | Matutino | Vespertino | Nocturno | Sap, dom y fest | |
| Rama afín administrativa | | | | | | |
| Soporte administrativo "C" | 0 | 1 | 0 | 0 | 0 | 1 |
| Apoyo administrativo en salud-A8 | 0 | 0 | 0 | 0 | 1 | 1 |
| Apoyo administrativo en salud-A7 | 0 | 2 | 0 | 0 | 0 | 2 |
| Apoyo administrativo en salud-A6 | 0 | 8 | 0 | 1 | 1 | 10 |
| Apoyo administrativo en salud-A5 | 0 | 2 | 0 | 1 | 1 | 4 |
| Apoyo administrativo en salud-A4 | 0 | 8 | 2 | 0 | 0 | 10 |
| Apoyo administrativo en salud-A3 | 0 | 2 | 1 | 0 | 0 | 3 |
| Apoyo administrativo en salud-A2 | 0 | 2 | 2 | 0 | 0 | 4 |
| Total | 0 | 87 | 41 | 7 | 4 | 139 |

Banco de Sangre 401 B

Productividad del Servicio enero – septiembre 2017

| CONCEPTO | TOTAL |
|---|--------------|
| Candidatos a donar | 32,184 |
| Donadores rechazados | 13,737 |
| Donadores aceptados | 18,447 |
| Donadores altruista | 349 |
| Donadores de plaquetas por aféresis y Donadores multicomponentes por Aféresis | 413 |
| ESTUDIOS ESPECIALES | |
| Coombs directo | 175 |
| Estudios de anticuerpos | 175 |
| PROCEDIMIENTOS ESPECIALES DE FRACCIONAMIENTO | |
| Concentrados plaquetarios desplasmatizados | 116 |
| Pool de Crioprecipitados | 29 |
| Concentrados Eritrocitarios Pediátricos | 266 |
| Fracciones de aféresis pediátricas | 0 |
| COMPONENTES POR FRACCIONAMIENTO | |
| Concentrados Eritrocitarios | 17,666 |
| Plasma fresco congelado | 16,436 |
| Plasma desprovisto de CRIO | 2,969 |
| Concentrados Plaquetarios | 15,296 |
| Globulina antihefomiflica | 2,969 |

Banco de Sangre 401 B

Productividad del Servicio enero – septiembre 2017

| CONCEPTO | TOTAL |
|---|---------------|
| TRANSFUSIONES DE COMPONENTES EN LOS DIFERENTES SERVICIOS | |
| Concentrados Eritrocitarios | 16,613 |
| Plasma fresco congelado | 5,715 |
| Concentrados Plaquetarios | 14,911 |
| Globulina antihemofílica | 1,928 |
| Plaquete aferesis eritroaferesis / plasmaferesis | 360 |
| Total | 39,527 |
| Peticiones registradas para pruebas cruzadas | 16,389 |
| Concentrados eritrocitarios cruzados | 28,595 |
| Concentrados eritrocitarios entregados | 16,613 |
| Concentrados eritrocitarios puestos a recircular | 11,982 |
| TOMA DE MUESTRAS | |
| Candidatos para donación de sangre | 29,668 |
| pacientes que se transfunden en Banco de Sangre | 364 |
| Grupo y RH | 122 |
| 2DA. Muestra para confirmatorias | 72 |
| Somatometria | 33,741 |
| Flebotomía terapéutica | 21 |
| Toma de signos vitales | 33,741 |
| Orientación medidas higiénico - dietéticas | 2,109 |
| UNIDADES TRANSFUNDIDAS EN BANCO DE SANGRE | |
| Concentrados eritrocitarios | 845 |
| Plasma fresco congelado | 48 |
| Concentrados Plaquetarios | 377 |
| Globulina antihemofílica | 0 |
| Total | 1,270 |
| Atención a reacciones transfusionales | 0 |
| Atención a efectos adversos a la donación | 169 |
| Revisión de expedientes clínicos | 501 |

Banco de Sangre 401 B

Productividad del Servicio enero – septiembre 2017

| CONCEPTO | Total |
|---|---------------|
| INTERCAMBIOS INSTITUCIONALES (PROCEDENTES) | |
| Concentrados Eritrocitarios | 183 |
| Concentrados Plaquetarios | 237 |
| Plasma fresco congelado | 0 |
| Globulina antihemofílica | 0 |
| | |
| INTERCAMBIOS INSTITUCIONALES (SUMINISTRADOS) | |
| Concentrados Eritrocitarios | 704 |
| Concentrados Plaquetarios | 46 |
| Plasma fresco congelado | 245 |
| Globulina antihemofílica | 5 |
| | |
| UNIDADES ENVIADAS A PROCESAMIENTO INDUSTRIAL | |
| Plasma fresco congelado | 0 |
| | |
| TRANSFUSIONES | 40,797 |

Banco de Sangre 401 B

Productividad del Servicio enero – septiembre 2017

| PRUEBAS DE SEROLOGIA | VIH | VHB | VHC | RPR | BRUCELLA | CHAGAS |
|------------------------------|------------|------------|------------|------------|-----------------|---------------|
| REACTIVOS | 33 | 37 | 136 | 198 | 53 | 47 |
| NEGATIVOS | 18,414 | 18,410 | 18,311 | 18,249 | 18,390 | 18,404 |
| POSITIVOS CONFIRMADOS | 6 | 0 | 4 | 27 | 1 | 1 |

Banco de Sangre 401 B

Recursos Humanos

| Categoría | Turno | | | | Total |
|---|----------|------------|----------|-----------------|-------|
| | Matutino | Vespertino | Nocturno | Sab, dom y fest | |
| Rama médica | | | | | |
| Medico especialista “A” | 1 | 1 | 0 | 0 | 2 |
| Medico general “A” | 1 | 0 | 0 | 0 | 1 |
| Medico general “B” | 2 | 0 | 0 | 0 | 2 |
| Medico general C | 1 | 0 | 0 | 0 | 1 |
| Medico especialista B | 0 | 0 | 0 | 1 | 1 |
| Medico especialista C | 1 | 1 | 0 | 0 | 2 |
| Rama de enfermería | | | | | |
| Jefe de enfermeras C | 1 | 0 | 0 | 0 | 1 |
| Enfermera especialista A | 0 | 1 | 0 | 0 | 1 |
| Enfermera general titulada A | 1 | 2 | 0 | 0 | 3 |
| Enfermera general titulada “B” | 1 | 0 | 0 | 0 | 1 |
| Auxiliar de enfermería B | 0 | 2 | 0 | 0 | 2 |
| Enfermera general técnica | 1 | 0 | 0 | 0 | 1 |
| Enfermera general titulada C | 2 | 0 | 0 | 0 | 2 |
| Rama paramédica | | | | | |
| Químico A | 1 | 2 | 1 | 2 | 6 |
| Técnico laboratorista “A” | 8 | 4 | 1 | 7 | 20 |
| Auxiliar de lab. Bioterio A | 1 | 0 | 0 | 0 | 1 |
| Tec. Esp. En biológicos y reactivos | 0 | 1 | 0 | 0 | 1 |
| Auxiliar de estadística y archivo clínico | 1 | 0 | 0 | 0 | 1 |
| Ayudante de autopsias | 1 | 0 | 0 | 0 | 1 |
| Laboratorista A | 1 | 1 | 1 | 0 | 3 |
| Químico de sección de laboratorio de a.C. A | 0 | 0 | 1 | 0 | 1 |
| Laboratorista “B” | 0 | 0 | 1 | 0 | 1 |
| Técnico laboratorista B | 6 | 0 | 1 | 0 | 7 |
| Afanadora | 2 | 2 | 0 | 1 | 5 |
| Camillero | 1 | 0 | 0 | 0 | 1 |
| Lavandera en hospital | 1 | 0 | 0 | 0 | 1 |

Banco de Sangre 401 B

Recursos Humanos

| Categoría | Turno | | | | Total |
|----------------------------------|-----------|------------|----------|-----------------|-----------|
| | Matutino | Vespertino | Nocturno | Sab, dom y fest | |
| Rama afín administrativa | | | | | |
| Apoyo administrativo en salud-A7 | 2 | 0 | 0 | 1 | 3 |
| Apoyo administrativo en salud-A4 | 0 | 2 | 2 | 0 | 4 |
| Apoyo administrativo en salud-A3 | 2 | 0 | 0 | 0 | 2 |
| Apoyo administrativo en salud-A2 | 1 | 0 | 1 | 2 | 4 |
| Total | 40 | 19 | 9 | 14 | 82 |

Fuente: dirección de recursos humanos

Urgencias 401 C

Comparativo de Productividad enero – septiembre / 2016-2017

| Actividad | 2016 | | | | 2017 | | | |
|----------------------------|------------|-----------|-------------|--------------|------------|-----------|-------------|--------------|
| | Programado | Realizado | % de Avance | Calificación | Programado | Realizado | % de avance | Calificación |
| Consultas | 46,053 | 43,179 | 93.76 | A | 44,716 | 42,583 | 95.23 | A |
| Ingresos | | 8,824 | | | | 8,156 | | |
| Egresos | | 8,829 | | | | 8,150 | | |
| Intervenciones quirúrgicas | 1,501 | 1,103 | 73.48 | R | 0 | 0 | 0 | R |
| Procedimientos | | 20 | | | | 0 | | |

Nota: con motivo de la inauguración de la Torre Quirúrgica en 2017 y por instrucciones del Director General, las Cirugías y Procedimientos que venía reportando el servicio de Urgencias pasaron a realizarlas el servicio de Cirugías General.

Urgencias 401 C

20 Principales Motivos de Consulta enero – septiembre 2017

| Código | Causa | Femenino | Masculino | Total | % |
|--------|--|---------------|---------------|---------------|---------------|
| R101 | Dolor abdominal localizado en parte superior | 987 | 535 | 1,522 | 3.57 |
| N390 | Infección de vías urinarias, sitio no especificado | 862 | 496 | 1,358 | 3.19 |
| N185 | Enfermedad renal crónica, etapa 5 | 382 | 495 | 877 | 2.06 |
| K810 | Colecistitis aguda | 551 | 192 | 743 | 1.74 |
| R51X | Cefalea | 372 | 220 | 592 | 1.39 |
| I10X | Hipertensión esencial (primaria) | 369 | 203 | 572 | 1.34 |
| I872 | Insuficiencia venosa (crónica) (periférica) | 353 | 207 | 560 | 1.32 |
| N23X | Cólico renal, no especificado | 285 | 254 | 539 | 1.27 |
| K922 | Hemorragia gastrointestinal, no especificada | 210 | 267 | 477 | 1.12 |
| K37X | Apendicitis, no especificada | 261 | 209 | 470 | 1.10 |
| N189 | Enfermedad renal crónica, no especificada | 196 | 209 | 405 | 0.95 |
| K819 | Colecistitis, no especificada | 296 | 88 | 384 | 0.90 |
| K297 | Gastritis, no especificada | 205 | 148 | 353 | 0.83 |
| R103 | Dolor localizado en otras partes inferiores del abdomen | 211 | 141 | 352 | 0.83 |
| N19X | Insuficiencia renal no especificada | 170 | 176 | 346 | 0.81 |
| K811 | Colecistitis crónica | 260 | 70 | 330 | 0.77 |
| R571 | Choque hipovolémico | 179 | 133 | 312 | 0.73 |
| K529 | Colitis y gastroenteritis no infecciosas, no especificadas | 203 | 95 | 298 | 0.70 |
| N40X | Hiperplasia de la próstata | 0 | 287 | 287 | 0.67 |
| R100 | Abdomen agudo | 182 | 103 | 285 | 0.67 |
| | Otros | 16,217 | 15,304 | 31,521 | 74.02 |
| | TOTAL | 22,751 | 19,832 | 42,583 | 100.00 |

Urgencias 401 C

20 Principales Motivos de Consulta por Grupo de Edad y Sexo enero – septiembre 2017

| CAUSA | < 1 | | 1 - 4 | | 5 - 14 | | 15 - 24 | | 25 - 44 | |
|--|----------|----------|----------|----------|----------|----------|--------------|--------------|--------------|--------------|
| | f | m | f | m | f | m | f | m | f | m |
| Dolor abdominal localizado en parte superior | 0 | 0 | 0 | 0 | 0 | 0 | 117 | 62 | 391 | 217 |
| Infección de vías urinarias, sitio no especificado | 0 | 0 | 0 | 0 | 0 | 0 | 126 | 41 | 290 | 133 |
| Enfermedad renal crónica, etapa 5 | 0 | 0 | 0 | 0 | 0 | 0 | 45 | 56 | 104 | 173 |
| Colecistitis aguda | 0 | 0 | 0 | 0 | 0 | 0 | 95 | 16 | 289 | 91 |
| Cefalea | 0 | 0 | 0 | 0 | 0 | 0 | 47 | 37 | 144 | 87 |
| Hipertensión esencial (primaria) | 0 | 0 | 0 | 0 | 0 | 0 | 9 | 4 | 56 | 41 |
| Insuficiencia venosa (crónica) (periférica) | 0 | 0 | 0 | 0 | 0 | 0 | 6 | 3 | 78 | 49 |
| Cólico renal, no especificado | 0 | 0 | 0 | 0 | 0 | 0 | 37 | 25 | 146 | 144 |
| Hemorragia gastrointestinal, no especificada | 0 | 0 | 0 | 0 | 0 | 0 | 9 | 9 | 23 | 72 |
| Apendicitis, no especificada | 0 | 0 | 0 | 0 | 0 | 0 | 87 | 71 | 116 | 97 |
| Enfermedad renal crónica, no especificada | 0 | 0 | 0 | 0 | 0 | 0 | 19 | 18 | 44 | 59 |
| Colecistitis, no especificada | 0 | 0 | 0 | 0 | 0 | 0 | 65 | 5 | 133 | 39 |
| Gastritis, no especificada | 0 | 0 | 0 | 0 | 0 | 0 | 24 | 21 | 82 | 55 |
| Dolor localizado en otras partes inferiores del abdomen | 0 | 0 | 0 | 0 | 0 | 0 | 37 | 23 | 84 | 51 |
| Insuficiencia renal no especificada | 0 | 0 | 0 | 0 | 0 | 0 | 19 | 14 | 40 | 61 |
| Colecistitis crónica | 0 | 0 | 0 | 0 | 0 | 0 | 41 | 6 | 113 | 31 |
| Choque hipovolémico | 0 | 0 | 0 | 0 | 0 | 0 | 14 | 11 | 36 | 39 |
| Colitis y gastroenteritis no infecciosas, no especificadas | 0 | 0 | 0 | 0 | 0 | 0 | 23 | 12 | 64 | 40 |
| Hiperplasia de la próstata | 0 | 0 | 0 | 0 | 0 | 0 | 0 | 2 | 0 | 4 |
| Abdomen agudo | 0 | 0 | 0 | 0 | 0 | 0 | 34 | 15 | 63 | 36 |
| Otros | 0 | 0 | 0 | 0 | 0 | 0 | 1,615 | 1,696 | 4,788 | 5,017 |
| Total | 0 | 0 | 0 | 0 | 0 | 0 | 2,469 | 2,147 | 7,084 | 6,536 |

Urgencias 401 C

20 Principales Motivos de Consulta por Grupo de Edad y Sexo enero – septiembre 2017

| CAUSA | 45 – 59 | | 60 – 64 | | 65 o + | | Total Fem. | Total mas | Total general |
|--|--------------|--------------|--------------|--------------|--------------|--------------|---------------|---------------|---------------|
| | f | m | f | m | f | m | | | |
| Dolor abdominal localizado en parte superior | 240 | 150 | 77 | 26 | 162 | 80 | 987 | 535 | 1,522 |
| Infección de vías urinarias, sitio no especificado | 253 | 131 | 58 | 49 | 135 | 142 | 862 | 496 | 1,358 |
| Enfermedad renal crónica, etapa 5 | 127 | 165 | 49 | 37 | 57 | 64 | 382 | 495 | 877 |
| Colecistitis aguda | 107 | 58 | 21 | 11 | 39 | 16 | 551 | 192 | 743 |
| Cefalea | 103 | 48 | 20 | 17 | 58 | 31 | 372 | 220 | 592 |
| Hipertensión esencial (primaria) | 122 | 77 | 43 | 18 | 139 | 63 | 369 | 203 | 572 |
| Insuficiencia venosa (crónica) (periférica) | 116 | 74 | 36 | 25 | 117 | 56 | 353 | 207 | 560 |
| Cólico renal, no especificado | 80 | 69 | 8 | 7 | 14 | 9 | 285 | 254 | 539 |
| Hemorragia gastrointestinal, no especificada | 53 | 85 | 25 | 33 | 100 | 68 | 210 | 267 | 477 |
| Apendicitis, no especificada | 40 | 28 | 6 | 4 | 12 | 9 | 261 | 209 | 470 |
| Enfermedad renal crónica, no especificada | 69 | 59 | 29 | 19 | 35 | 54 | 196 | 209 | 405 |
| Colecistitis, no especificada | 66 | 24 | 7 | 7 | 25 | 13 | 296 | 88 | 384 |
| Gastritis, no especificada | 54 | 50 | 12 | 5 | 33 | 17 | 205 | 148 | 353 |
| Dolor localizado en otras partes inferiores del abdomen | 52 | 45 | 8 | 3 | 30 | 19 | 211 | 141 | 352 |
| Insuficiencia renal no especificada | 56 | 49 | 29 | 22 | 26 | 30 | 170 | 176 | 346 |
| Colecistitis crónica | 58 | 20 | 20 | 5 | 28 | 8 | 260 | 70 | 330 |
| Choque hipovolémico | 53 | 32 | 15 | 14 | 61 | 37 | 179 | 133 | 312 |
| Colitis y gastroenteritis no infecciosas, no especificadas | 60 | 26 | 19 | 3 | 37 | 14 | 203 | 95 | 298 |
| Hiperplasia de la próstata | 0 | 58 | 0 | 34 | 0 | 189 | 0 | 287 | 287 |
| Abdomen agudo | 40 | 30 | 15 | 9 | 30 | 13 | 182 | 103 | 285 |
| Otros | 4,585 | 4,340 | 1,340 | 1,221 | 3,889 | 3,030 | 16,217 | 15,304 | 31,521 |
| Total | 6,334 | 5,618 | 1,837 | 1,569 | 5,027 | 3,962 | 22,751 | 19,832 | 42,583 |

Urgencias 401 C

20 Diagnósticos de Egreso más frecuente enero – septiembre 2017

| Código | Causa | Femenino | Masculino | Total |
|-----------|--|--------------|--------------|--------------|
| N180-N189 | Insuficiencia renal crónica | 320 | 415 | 735 |
| R570-R579 | Estado de choque | 229 | 216 | 445 |
| C000-D489 | Neoplasias | 208 | 214 | 422 |
| I600-I679 | Enfermedad cerebrovascular | 174 | 233 | 407 |
| K800-K819 | Colecistitis y colelitiasis | 234 | 112 | 346 |
| K922-K922 | Hemorragia gastrointestinal | 136 | 207 | 343 |
| E110-E149 | Diabetes mellitus | 134 | 182 | 316 |
| R100-R104 | Síndrome doloroso abdominal y abdomen agudo | 148 | 117 | 265 |
| J120-J189 | Neumonía | 106 | 112 | 218 |
| K359-K37X | Apendicitis aguda | 110 | 100 | 210 |
| I200-I259 | Cardiopatía isquémica | 50 | 135 | 185 |
| K729-K729 | Insuficiencia hepática, no especificada | 52 | 98 | 150 |
| N19X-N19X | Insuficiencia renal no especificada | 70 | 71 | 141 |
| D500-D649 | Síndrome anémico | 72 | 53 | 125 |
| R522-R522 | Otro dolor crónico | 56 | 64 | 120 |
| N390-N390 | Infección de vías urinarias, sitio no especificado | 87 | 32 | 119 |
| I500-I509 | Insuficiencia cardíaca | 66 | 45 | 111 |
| K400-K469 | Hernias | 46 | 43 | 89 |
| K859-K859 | Pancreatitis aguda, no especificada | 42 | 36 | 78 |
| K358-K358 | Otras apendicitis agudas, y las no especificadas | 32 | 45 | 77 |
| | Otros | 1,485 | 1,763 | 3,248 |
| | TOTAL | 3,857 | 4,293 | 8,150 |

Urgencias 401 C

20 Diagnósticos de Egreso por Grupo de Edad y Sexo más frecuente enero – septiembre 2017

| Causa | 15 - 24 | | 25 - 44 | | 45 - 59 | |
|--|------------|------------|--------------|--------------|--------------|--------------|
| | f | m | f | m | f | m |
| Insuficiencia renal crónica | 31 | 39 | 91 | 137 | 101 | 157 |
| Estado de choque | 4 | 7 | 42 | 46 | 71 | 71 |
| Neoplasias | 19 | 26 | 63 | 67 | 70 | 59 |
| Enfermedad cerebrovascular | 2 | 12 | 22 | 39 | 34 | 62 |
| Colecistitis y colelitiasis | 37 | 3 | 106 | 39 | 61 | 37 |
| Hemorragia gastrointestinal | 4 | 4 | 15 | 51 | 37 | 72 |
| Diabetes mellitus | 2 | 6 | 24 | 46 | 49 | 78 |
| Síndrome doloroso abdominal y abdomen agudo | 11 | 13 | 44 | 47 | 38 | 35 |
| Neumonía | 8 | 10 | 16 | 32 | 14 | 23 |
| Apendicitis aguda | 26 | 26 | 50 | 49 | 20 | 18 |
| Cardiopatía isquémica | 0 | 0 | 3 | 8 | 11 | 64 |
| Insuficiencia hepática, no especificada | 1 | 1 | 3 | 32 | 19 | 42 |
| Insuficiencia renal no especificada | 8 | 6 | 19 | 27 | 19 | 17 |
| Síndrome anémico | 10 | 6 | 27 | 22 | 16 | 11 |
| Otro dolor crónico | 2 | 8 | 17 | 10 | 20 | 20 |
| Infección de vías urinarias, sitio no especificado | 10 | 1 | 15 | 9 | 26 | 7 |
| Insuficiencia cardiaca | 2 | 0 | 1 | 5 | 18 | 15 |
| Hernias | 0 | 2 | 10 | 10 | 18 | 14 |
| Pancreatitis aguda, no especificada | 3 | 2 | 21 | 23 | 10 | 7 |
| Otras apendicitis agudas, y las no especificadas | 9 | 13 | 14 | 18 | 3 | 9 |
| Otros | 129 | 177 | 415 | 645 | 411 | 473 |
| Total | 318 | 362 | 1,018 | 1,362 | 1,066 | 1,291 |

Urgencias 401 C

20 Diagnósticos de Egreso por Grupo de Edad y Sexo más frecuente enero – septiembre 2017

| Causa | 60 -64 | | 65 o + | | Total fem. | Total mas. | Total General |
|--|------------|------------|--------------|------------|--------------|--------------|---------------|
| | f | m | f | m | | | |
| Insuficiencia renal crónica | 44 | 28 | 53 | 54 | 320 | 415 | 735 |
| Estado de choque | 26 | 31 | 86 | 61 | 229 | 216 | 445 |
| Neoplasias | 16 | 14 | 40 | 48 | 208 | 214 | 422 |
| Enfermedad cerebrovascular | 22 | 23 | 94 | 97 | 174 | 233 | 407 |
| Colecistitis y colelitiasis | 13 | 8 | 17 | 25 | 234 | 112 | 346 |
| Hemorragia gastrointestinal | 19 | 27 | 61 | 53 | 136 | 207 | 343 |
| Diabetes mellitus | 15 | 19 | 44 | 33 | 134 | 182 | 316 |
| Síndrome doloroso abdominal y abdomen agudo | 17 | 8 | 38 | 14 | 148 | 117 | 265 |
| Neumonía | 8 | 6 | 60 | 41 | 106 | 112 | 218 |
| Apendicitis aguda | 3 | 1 | 11 | 6 | 110 | 100 | 210 |
| Cardiopatía isquémica | 7 | 23 | 29 | 40 | 50 | 135 | 185 |
| Insuficiencia hepática, no especificada | 9 | 7 | 20 | 16 | 52 | 98 | 150 |
| Insuficiencia renal no especificada | 15 | 5 | 9 | 16 | 70 | 71 | 141 |
| Síndrome anémico | 8 | 7 | 11 | 7 | 72 | 53 | 125 |
| Otro dolor crónico | 3 | 8 | 14 | 18 | 56 | 64 | 120 |
| Infección de vías urinarias, sitio no especificado | 11 | 3 | 25 | 12 | 87 | 32 | 119 |
| Insuficiencia cardíaca | 8 | 5 | 37 | 20 | 66 | 45 | 111 |
| Hernias | 4 | 6 | 14 | 11 | 46 | 43 | 89 |
| Pancreatitis aguda, no especificada | 2 | 1 | 6 | 3 | 42 | 36 | 78 |
| Otras apendicitis agudas, y las no especificadas | 1 | 1 | 5 | 4 | 32 | 45 | 77 |
| Otros | 120 | 139 | 410 | 329 | 1,485 | 1,763 | 3,248 |
| Total | 371 | 370 | 1,084 | 908 | 3,857 | 4,293 | 8,150 |

Urgencias 401 C

Principales Causas de Defunción enero – septiembre 2017

| Código | Causa | Femenino | Masculino | Total |
|--------------|--|------------|------------|------------|
| R572 | Choque séptico | 55 | 61 | 116 |
| R571 | Choque hipovolémico | 37 | 35 | 72 |
| N189 | Enfermedad renal crónica, no especificada | 11 | 22 | 33 |
| K729 | Insuficiencia hepática, no especificada | 5 | 19 | 24 |
| K922 | Hemorragia gastrointestinal, no especificada | 11 | 13 | 24 |
| R578 | Otras formas de choque | 11 | 6 | 17 |
| I679 | Enfermedad cerebrovascular, no especificada | 8 | 7 | 15 |
| I219 | Infarto agudo del miocardio, sin otra especificación | 3 | 10 | 13 |
| R579 | Choque, no especificado | 6 | 6 | 12 |
| R570 | Choque cardiogénico | 6 | 5 | 11 |
| E872 | Acidosis | 4 | 6 | 10 |
| J189 | Neumonía, no especificada | 6 | 4 | 10 |
| I509 | Insuficiencia cardiaca, no especificada | 7 | 0 | 7 |
| J969 | Insuficiencia respiratoria, no especificada | 1 | 6 | 7 |
| N19X | Insuficiencia renal no especificada | 4 | 3 | 7 |
| E141 | Diabetes mellitus no especificada, con cetoacidosis | 1 | 5 | 6 |
| N179 | Insuficiencia renal aguda, no especificada | 5 | 1 | 6 |
| A419 | Sepsis, no especificada | 2 | 3 | 5 |
| G934 | Encefalopatía no especificada | 0 | 5 | 5 |
| J80X | Síndrome de dificultad respiratoria del adulto | 2 | 3 | 5 |
| | Otros | 112 | 111 | 223 |
| TOTAL | | 297 | 331 | 628 |

Urgencias 401 C

20 Principales causas de Defunción por Grupo de Edad y Sexo más frecuente enero – septiembre 2017

| Causa | < 1 | | 1 - 4 | | 5 - 14 | | 15 - 24 | | 25 - 44 | |
|--|----------|----------|----------|----------|----------|----------|----------|-----------|-----------|-----------|
| | f | m | f | m | f | m | f | m | f | m |
| Choque séptico | 0 | 0 | 0 | 0 | 0 | 0 | 0 | 1 | 8 | 12 |
| Choque hipovolémico | 0 | 0 | 0 | 0 | 0 | 0 | 1 | 3 | 6 | 9 |
| Enfermedad renal crónica, no especificada | 0 | 0 | 0 | 0 | 0 | 0 | 0 | 0 | 2 | 10 |
| Insuficiencia hepática, no especificada | 0 | 0 | 0 | 0 | 0 | 0 | 0 | 0 | 1 | 6 |
| Hemorragia gastrointestinal, no especificada | 0 | 0 | 0 | 0 | 0 | 0 | 0 | 0 | 2 | 1 |
| Otras formas de choque | 0 | 0 | 0 | 0 | 0 | 0 | 0 | 0 | 2 | 2 |
| Enfermedad cerebrovascular, no especificada | 0 | 0 | 0 | 0 | 0 | 0 | 0 | 1 | 0 | 1 |
| Infarto agudo del miocardio, sin otra especificación | 0 | 0 | 0 | 0 | 0 | 0 | 0 | 0 | 0 | 1 |
| Choque, no especificado | 0 | 0 | 0 | 0 | 0 | 0 | 0 | 0 | 2 | 1 |
| Choque cardiogénico | 0 | 0 | 0 | 0 | 0 | 0 | 0 | 0 | 0 | 0 |
| Acidosis | 0 | 0 | 0 | 0 | 0 | 0 | 0 | 0 | 0 | 0 |
| Neumonía, no especificada | 0 | 0 | 0 | 0 | 0 | 0 | 0 | 0 | 0 | 0 |
| Insuficiencia cardíaca, no especificada | 0 | 0 | 0 | 0 | 0 | 0 | 1 | 0 | 1 | 0 |
| Insuficiencia respiratoria, no especificada | 0 | 0 | 0 | 0 | 0 | 0 | 0 | 0 | 0 | 1 |
| Insuficiencia renal no especificada | 0 | 0 | 0 | 0 | 0 | 0 | 0 | 0 | 1 | 2 |
| Diabetes mellitus no especificada, con cetoacidosis | 0 | 0 | 0 | 0 | 0 | 0 | 0 | 0 | 0 | 1 |
| Insuficiencia renal aguda, no especificada | 0 | 0 | 0 | 0 | 0 | 0 | 0 | 0 | 2 | 0 |
| Sepsis, no especificada | 0 | 0 | 0 | 0 | 0 | 0 | 0 | 0 | 0 | 0 |
| Encefalopatía no especificada | 0 | 0 | 0 | 0 | 0 | 0 | 0 | 0 | 0 | 1 |
| Síndrome de dificultad respiratoria del adulto | 0 | 0 | 0 | 0 | 0 | 0 | 0 | 0 | 0 | 1 |
| Otros | 0 | 0 | 0 | 0 | 0 | 0 | 5 | 5 | 16 | 30 |
| Total | 0 | 0 | 0 | 0 | 0 | 0 | 7 | 10 | 43 | 79 |

Urgencias 401 C

20 Principales causas de Defunción por Grupo de Edad y Sexo más frecuente enero – septiembre 2017

| Causa | 45 - 59 | | 60 -64 | | 65 o + | | Total fem. | Total mas. | Total Gral. |
|--|-----------|------------|-----------|-----------|------------|------------|---------------|---------------|----------------|
| | f | m | f | m | f | m | | | |
| Choque séptico | 19 | 19 | 9 | 8 | 19 | 21 | 55 | 61 | 116 |
| Choque hipovolémico | 10 | 5 | 6 | 7 | 14 | 11 | 37 | 35 | 72 |
| Enfermedad renal crónica, no especificada | 6 | 8 | 0 | 1 | 3 | 3 | 11 | 22 | 33 |
| Insuficiencia hepática, no especificada | 1 | 10 | 0 | 1 | 3 | 2 | 5 | 19 | 24 |
| Hemorragia gastrointestinal, no especificada | 2 | 3 | 1 | 2 | 6 | 7 | 11 | 13 | 24 |
| Otras formas de choque | 1 | 0 | 2 | 2 | 6 | 2 | 11 | 6 | 17 |
| Enfermedad cerebrovascular, no especificada | 3 | 5 | 1 | 0 | 4 | 0 | 8 | 7 | 15 |
| Infarto agudo del miocardio, sin otra especificación | 0 | 0 | 0 | 2 | 3 | 7 | 3 | 10 | 13 |
| Choque, no especificado | 1 | 2 | 0 | 1 | 3 | 2 | 6 | 6 | 12 |
| Choque cardiogénico | 2 | 2 | 1 | 0 | 3 | 3 | 6 | 5 | 11 |
| Acidosis | 1 | 1 | 1 | 2 | 2 | 3 | 4 | 6 | 10 |
| Neumonía, no especificada | 0 | 1 | 0 | 1 | 6 | 2 | 6 | 4 | 10 |
| Insuficiencia cardiaca, no especificada | 1 | 0 | 0 | 0 | 4 | 0 | 7 | 0 | 7 |
| Insuficiencia respiratoria, no especificada | 1 | 1 | 0 | 0 | 0 | 4 | 1 | 6 | 7 |
| Insuficiencia renal no especificada | 0 | 1 | 2 | 0 | 1 | 0 | 4 | 3 | 7 |
| Diabetes mellitus no especificada, con cetoacidosis | 0 | 1 | 1 | 1 | 0 | 2 | 1 | 5 | 6 |
| Insuficiencia renal aguda, no especificada | 0 | 1 | 1 | 0 | 2 | 0 | 5 | 1 | 6 |
| Sepsis, no especificada | 0 | 1 | 0 | 0 | 2 | 2 | 2 | 3 | 5 |
| Encefalopatía no especificada | 0 | 3 | 0 | 1 | 0 | 0 | 0 | 5 | 5 |
| Síndrome de dificultad respiratoria del adulto | 0 | 0 | 1 | 1 | 1 | 1 | 2 | 3 | 5 |
| Otros | 35 | 40 | 9 | 7 | 47 | 29 | 112 | 111 | 223 |
| Total | 83 | 104 | 35 | 37 | 129 | 101 | 297 | 331 | 628 |

Urgencias 401 C

Recursos Humanos

| Categoría | Turno | | | | | |
|--------------------------------|----------|----------|------------|----------|-----------------|-------|
| | Completo | Matutino | Vespertino | Nocturno | Sab, dom y fest | Total |
| Rama médica | | | | | | |
| Jefe de servicios | 0 | 0 | 0 | 2 | 0 | 2 |
| Medico especialista “A” | 0 | 4 | 2 | 1 | 4 | 11 |
| Medico general “A” | 0 | 0 | 0 | 1 | 1 | 2 |
| Medico general C | 0 | 1 | 0 | 0 | 0 | 1 |
| Medico especialista B | 0 | 2 | 0 | 0 | 0 | 2 |
| Medico especialista C | 0 | 2 | 3 | 1 | 0 | 6 |
| Rama de enfermería | | | | | | |
| Jefe de enfermeras C | 0 | 0 | 1 | 0 | 0 | 1 |
| Enfermera jefe de servicios | 0 | 2 | 1 | 1 | 0 | 4 |
| Enfermera especialista A | 0 | 1 | 0 | 2 | 0 | 3 |
| Enfermera general titulada A | 0 | 8 | 8 | 8 | 0 | 24 |
| Auxiliar de enfermería “A” | 0 | 1 | 1 | 2 | 0 | 4 |
| Enfermera general titulada “B” | 0 | 1 | 0 | 2 | 0 | 3 |
| Auxiliar de enfermería B | 0 | 1 | 0 | 4 | 0 | 5 |
| Enfermera general técnica | 0 | 1 | 0 | 0 | 0 | 1 |
| Enfermera especialista B | 0 | 0 | 1 | 2 | 0 | 3 |
| Enfermera general titulada C | 0 | 4 | 10 | 11 | 0 | 25 |
| Enfermera especialista C | 0 | 3 | 5 | 4 | 0 | 12 |

Urgencias 401 C

Recursos Humanos

| Categoría | Turno | | | | | Total |
|--|----------|-----------|------------|-----------|-----------------|------------|
| | Completo | Matutino | Vespertino | Nocturno | Sab, dom y fest | |
| Rama paramédica | | | | | | |
| Técnico laboratorista “A” | 0 | 1 | 0 | 0 | 0 | 1 |
| Terapeuta | 0 | 1 | 0 | 0 | 0 | 1 |
| Oficial y/o preparador despachador de farmacia | 0 | 0 | 0 | 1 | 0 | 1 |
| Cocinero en hospital | 0 | 0 | 1 | 0 | 0 | 1 |
| Nutricionista | 0 | 0 | 1 | 0 | 0 | 1 |
| Afanadora | 0 | 7 | 7 | 6 | 4 | 24 |
| Camillero | 0 | 7 | 2 | 5 | 1 | 15 |
| Lavandera en hospital | 0 | 1 | 1 | 0 | 0 | 2 |
| Rama afín administrativa | | | | | | |
| Apoyo administrativo en salud-A8 | 0 | 1 | 0 | 0 | 0 | 1 |
| Apoyo administrativo en salud-A7 | 0 | 3 | 0 | 0 | 0 | 3 |
| Apoyo administrativo en salud-A6 | 0 | 3 | 0 | 2 | 3 | 8 |
| Apoyo administrativo en salud-A4 | 0 | 3 | 1 | 3 | 0 | 7 |
| Apoyo administrativo en salud-A3 | 0 | 3 | 0 | 1 | 1 | 5 |
| Apoyo administrativo en salud-A2 | 0 | 0 | 0 | 1 | 0 | 1 |
| Apoyo admto. En salud-A1 | 0 | 1 | 0 | 0 | 0 | 1 |
| Total | 0 | 62 | 45 | 60 | 14 | 181 |

Fuente : dirección de recursos humanos

Medicina Preventiva 401 D

Comparativo de Productividad enero – septiembre / 2016 - 2017

| Aplicación de biológicos | Año | |
|------------------------------------|---------------|---------------|
| | 2016 | 2017 |
| D.p.t. | 70 | 0 |
| Pentavalente | 601 | 579 |
| Toxoide tetánico diftérica | 2,330 | 2,158 |
| B.c.g. | 1,442 | 1,190 |
| Triple viral | 137 | 230 |
| Antineumococcica | 327 | 644 |
| Antirrábica humana | 11 | 10 |
| Inmunoglobulina humana antirrábica | 0 | 0 |
| Hepatitis B adultos | 15 | 664 |
| Hepatitis B pediátrico | 1,981 | 1,140 |
| Gamablobulina | 6 | 1 |
| Anti-influenza estacional | 3,840 | 4,070 |
| Anti-influenza AH1N1 | 0 | 0 |
| Virus Papiloma Humano | 0 | 0 |
| Rotavirus | 358 | 343 |
| Total | 11,118 | 11,029 |

Medicina Preventiva 401 D

Calidad de muestras para Citología Cervical enero – septiembre 2017

| Mes | Muestras adecuadas | % de muestras adecuadas | Muestras inadecuadas | % de muestras inadecuadas | Total de Muestras |
|--------------|--------------------|-------------------------|----------------------|---------------------------|-------------------|
| Enero | 453 | 99.12 | 4 | 0.88 | 457 |
| Febrero | 555 | 99.64 | 2 | 0.36 | 557 |
| Marzo | 643 | 99.38 | 4 | 0.62 | 647 |
| Abril | 553 | 98.57 | 8 | 1.43 | 561 |
| Mayo | 511 | 98.27 | 9 | 1.73 | 520 |
| Junio | 563 | 99.47 | 3 | 0.53 | 566 |
| Julio | 610 | 99.35 | 4 | 0.65 | 614 |
| Agosto | 518 | 99.81 | 1 | 0.19 | 519 |
| Septiembre | 475 | 99.79 | 1 | 0.21 | 476 |
| Total | 4,881 | 99.27 | 36 | 0.73 | 4,917 |

Medicina Preventiva 401 D

Actividades de Promoción de la Salud

**Cartilla Nacional de Vacunación y de Salud de la Mujer, Hombres y Adulto Mayor Entregadas
enero – septiembre 2017**

| Mes | Cartilla de salud del niño 0 A 9 año | Cartilla de salud 10 A 19 año | Cartilla nacional de salud de la mujer | Cartilla nacional de salud del hombre | Cartilla nacional del adulto mayor | Total |
|--------------|--------------------------------------|-------------------------------|--|---------------------------------------|------------------------------------|--------------|
| Enero | 224 | 0 | 178 | 0 | 29 | 431 |
| Febrero | 7 | 0 | 587 | 0 | 35 | 629 |
| Marzo | 53 | 0 | 467 | 0 | 29 | 549 |
| Abril | 28 | 0 | 521 | 0 | 0 | 549 |
| Mayo | 7 | 0 | 585 | 0 | 84 | 676 |
| Junio | 150 | 0 | 375 | 0 | 51 | 576 |
| Julio | 186 | 0 | 281 | 0 | 40 | 507 |
| Agosto | 318 | 0 | 25 | 0 | 32 | 375 |
| Septiembre | 0 | 0 | 253 | 0 | 22 | 275 |
| Total | 973 | 0 | 3,272 | 0 | 322 | 4,567 |

Medicina Preventiva 401 D

Detección Oportuna de Cáncer de Cervix

| Mes | Ene | Feb | Mar | Abril | Mayo | Jun |
|--|------------|------------|------------|------------|------------|------------|
| Negativo para lesión intraepitelial o malignidad | 447 | 527 | 617 | 518 | 501 | 547 |
| Células escamosas atípicas de significado indeterminado (ASC-US) | 1 | 3 | 0 | 5 | 1 | 1 |
| Células escamosas atípicas descartar lesión alto grado (ASC-H) | 0 | 1 | 1 | 2 | 0 | 0 |
| Células glandulares atípicas (AGC) | 0 | 0 | 0 | 0 | 0 | 0 |
| Lesión escamosa intraepitelial de bajo grado | 3 | 20 | 22 | 22 | 8 | 8 |
| Lesión escamosa intraepitelial de alto grado | 1 | 2 | 3 | 5 | 1 | 4 |
| Carcinoma escamoso | 1 | 1 | 0 | 1 | 0 | 2 |
| Adenocarcinoma | 0 | 1 | 0 | 0 | 0 | 1 |
| Otros | 0 | 0 | 0 | 0 | 0 | 0 |
| Total | 453 | 555 | 643 | 553 | 511 | 563 |

| Mes | Ene | Feb | Mar | Abril | Mayo | Jun |
|----------------------|------------|------------|------------|------------|------------|------------|
| Muestras adecuadas | 453 | 555 | 643 | 553 | 511 | 563 |
| Muestras inadecuadas | 4 | 2 | 4 | 8 | 9 | 3 |
| Total | 457 | 557 | 647 | 561 | 520 | 566 |

Medicina Preventiva 401 D

Detección Oportuna de Cáncer de Cervix

| Mes | Julio | Agosto | Septiem. | Total |
|--|------------|------------|------------|--------------|
| Negativo para lesión intraepitelial o malignidad | 569 | 493 | 449 | 4,668 |
| Células escamosas atípicas de significado indeterminado (ASC-US) | 1 | 1 | 1 | 14 |
| Células escamosas atípicas descartar lesión alto grado (ASC-H) | 0 | 1 | 0 | 5 |
| Células glandulares atípicas (AGC) | 0 | 0 | 0 | 0 |
| Lesión escamosa intraepitelial de bajo grado | 26 | 19 | 22 | 150 |
| Lesión escamosa intraepitelial de alto grado | 13 | 3 | 2 | 34 |
| Carcinoma escamoso | 1 | 1 | 1 | 8 |
| Adenocarcinoma | 0 | 0 | 0 | 2 |
| Otros | 0 | 0 | 0 | 0 |
| Total | 610 | 518 | 475 | 4,881 |

| Mes | Julio | Agosto | Septiem. | Total |
|----------------------|------------|------------|------------|--------------|
| Muestras adecuadas | 610 | 518 | 475 | 4,881 |
| Muestras inadecuadas | 4 | 1 | 1 | 36 |
| Total | 614 | 519 | 476 | 4,917 |

Medicina Preventiva 401 D

Recién Nacidos Vacunados con B.C.G.

| Mes | Recién Nacidos vivos | Recién Nacidos vacunados | Proporción R.N. Vacunados |
|--------------|----------------------|--------------------------|---------------------------|
| Enero | 281 | 175 | 62.28 |
| Febrero | 281 | 242 | 86.12 |
| Marzo | 332 | 192 | 57.83 |
| Abril | 242 | 0 | 0.00 |
| Mayo | 263 | 129 | 49.05 |
| Junio | 244 | 0 | 0.00 |
| Julio | 254 | 76 | 29.92 |
| Agosto | 266 | 168 | 63.16 |
| Septiembre | 263 | 146 | 55.51 |
| Total | 2,426 | 1,128 | 46.50 |

Medicina Preventiva 401 D

| | Mediciones de Cloro libre Residual | Cultivos Microbiológicos de Agua |
|--------------|------------------------------------|----------------------------------|
| Mes | CLR | CULTIVOS |
| Enero | 150 | 35 |
| Febrero | 164 | 24 |
| Marzo | 195 | 21 |
| Abril | 122 | 15 |
| Mayo | 145 | 21 |
| Junio | 220 | 13 |
| Julio | 219 | 8 |
| Agosto | 110 | 15 |
| Septiembre | 150 | 14 |
| Total | 1,475 | 166 |

Medicina Preventiva 401 D

Recursos Humanos

| Categoría | Turno | | | | Total |
|-----------------------------------|----------|------------|----------|-----------------|----------|
| | Matutino | Vespertino | Nocturno | Sab, dom y fest | |
| Rama médica | | | | | |
| Cirujano dentista “A” | 2 | 0 | 0 | 0 | 2 |
| Cirujano dentista “C” | 2 | 0 | 0 | 0 | 2 |
| Rama paramédica | | | | | |
| Afanadora | 0 | 1 | 0 | 0 | 1 |
| Rama administrativa | | | | | |
| Apoyo administrativo en salud A 6 | 1 | 0 | 0 | 0 | 1 |
| Apoyo administrativo en salud A 4 | 1 | 0 | 0 | 0 | 1 |
| Total | 6 | 1 | 0 | 0 | 7 |

Fuente: dirección de recursos humanos

Trabajo Social Médico 401 E
Pláticas a Pacientes y Familiares enero – septiembre 2017

| No. de platicas | Tema | No. de asistentes |
|-----------------|---|-------------------|
| 86 | Donación de sangre | 1,307 |
| 40 | Información a familiares y pacientes diversos temas | 641 |
| 232 | Lavado de manos | 3,568 |
| 7 | Prevención de cacu y de cancer de mama | 147 |
| 134 | Proceso de atención clasif socioeconómica | 18,992 |
| 19 | Trasplante renal | 202 |
| 518 | Total | 24,857 |

Trabajo Social Médico 401 E

Comparativo de Actividades enero – septiembre / 2016 - 2017

Niveles de clasificación de pacientes de primera vez de consulta externa central

| Nivel | Año | |
|--------------|---------------|---------------|
| | 2016 | 2017 |
| Exento | 768 | 474 |
| 1 | 15,035 | 16,270 |
| 2 | 9,057 | 10,043 |
| 3 | 1,693 | 1,610 |
| 4 | 51 | 29 |
| 5 | 4 | 4 |
| 6 | 8 | 0 |
| Total | 26,616 | 28,430 |

Niveles de clasificación de Ingresos Hospitalarios

| Nivel | Año | |
|--------------|---------------|---------------|
| | 2016 | 2017 |
| Exento | 366 | 263 |
| 1 | 10,291 | 10,417 |
| 2 | 6,063 | 5,720 |
| 3 | 810 | 733 |
| 4 | 66 | 60 |
| 5 | 14 | 13 |
| 6 | 1 | 0 |
| Total | 17,611 | 17,206 |

Trabajo Social Médico 401 E

Recursos Humanos

| Categoría | Turno | | | | | Total |
|--|----------|-----------|------------|-----------|-----------------|------------|
| | Completo | Matutino | Vespertino | Nocturno | Sab, dom y fest | |
| Rama paramédica | | | | | | |
| Jefe de trabajo social en área medica bB | 0 | 1 | 0 | 0 | 0 | 1 |
| Trabajadora social en área medica “A” | 0 | 16 | 2 | 1 | 1 | 20 |
| Auxiliar de admisión | 0 | 0 | 1 | 0 | 0 | 1 |
| Supervisora de trab. Social en área medica | 0 | 11 | 1 | 2 | 0 | 14 |
| Supervisora de trabajo social en a. Med. B | 0 | 1 | 0 | 0 | 0 | 1 |
| Trabajadora social en área medica “B” | 0 | 5 | 5 | 0 | 0 | 10 |
| Profesional en trabajo social en área medica A | 0 | 13 | 5 | 4 | 6 | 28 |
| Superv prof en trabajo social en área medica C | 0 | 28 | 6 | 2 | 4 | 40 |
| Superv prof en trabajo social en área medica D | 0 | 1 | 0 | 0 | 0 | 1 |
| Afanadora | 0 | 2 | 0 | 0 | 1 | 3 |
| Rama administrativa | | | | | | |
| Jefe de depto. En área medica A | 1 | 0 | 0 | 0 | 0 | 1 |
| Apoyo administrativo en salud-A8 | 0 | 0 | 1 | 0 | 0 | 1 |
| Apoyo administrativo en salud-A7 | 0 | 1 | 0 | 0 | 1 | 2 |
| Apoyo administrativo en salud-A6 | 0 | 4 | 1 | 0 | 1 | 6 |
| Apoyo administrativo en salud-A5 | 0 | 4 | 0 | 1 | 1 | 6 |
| Apoyo administrativo en salud-A4 | 0 | 2 | 1 | 0 | 0 | 3 |
| Apoyo administrativo en salud-A3 | 0 | 2 | 0 | 0 | 0 | 2 |
| Apoyo administrativo en salud-A2 | 0 | 2 | 1 | 0 | 0 | 3 |
| Total | 1 | 93 | 24 | 10 | 15 | 143 |

Relaciones Publicas 401 F

Relación mensual de informes enero – septiembre 2017

| Tipo de información | Enero | Feb | Mar | Abril | Mayo | Junio |
|--|---------------|---------------|---------------|---------------|---------------|---------------|
| Tramites administrativos para servicio médicos | 21,218 | 30,135 | 34,240 | 23,695 | 24,348 | 27,601 |
| Ubicación sobre servicios médicos | 17,962 | 23,288 | 30,112 | 20,605 | 24,164 | 25,306 |
| Servicios asistenciales | 989 | 1,218 | 1,694 | 1,212 | 1,238 | 1,436 |
| Otros | 1,922 | 5,308 | 3,671 | 3,204 | 2,563 | 2,521 |
| Total | 42,091 | 59,949 | 69,717 | 48,716 | 52,313 | 56,864 |

| Tipo de información | Julio | Agosto | Septiembre | Total |
|--|---------------|---------------|---------------|----------------|
| Tramites administrativos para servicio médicos | 25,623 | 22,513 | 28,473 | 237,846 |
| Ubicación sobre servicios médicos | 21,949 | 19,565 | 22,873 | 205,824 |
| Servicios asistenciales | 1,132 | 1,277 | 893 | 11,089 |
| Otros | 2,281 | 3,610 | 2,423 | 27,503 |
| Total | 50,985 | 46,965 | 54,662 | 482,262 |

Clínica de la Obesidad 401 L

Productividad enero – septiembre 2016 - 2017

| Actividad | 2016 | | | | 2017 | | | |
|--------------------------|--------------|--------------|---------------|--------------|--------------|--------------|--------------|--------------|
| | Programado | Realizado | % de avance | Calificación | Programado | Realizado | % de avance | Calificación |
| Consultas de primera vez | 1,660 | 1,070 | 64.46 | R | 1,760 | 1,296 | 73.64 | R |
| Consultas subsecuentes | 1,740 | 3,990 | 229.31 | V | 3,503 | 3,749 | 107.02 | V |
| Total | 3,400 | 5,060 | 148.82 | R | 5,263 | 5,045 | 95.86 | A |

Clínica de la Obesidad 401 L

20 Principales Motivos de Consulta enero – septiembre 2017

| Código | Causa | Femenino | Masculino | Total | % |
|--------------|---|--------------|--------------|--------------|---------------|
| E660 | Obesidad debida a exceso de calorías | 3,676 | 775 | 4,451 | 88.23 |
| E669 | Obesidad, no especificada | 253 | 278 | 531 | 10.53 |
| E110 | Diabetes mellitus no insulino dependiente, con coma | 44 | 16 | 60 | 1.19 |
| E550 | Raquitismo activo | 3 | 0 | 3 | 0.06 |
| TOTAL | | 3,976 | 1,069 | 5,045 | 100.00 |

Clínica de la Obesidad 401 L

20 Principales Motivos de Consulta por grupo de Edad y Sexo enero – septiembre 2017

| CAUSA | < 1 | | 1 - 4 | | 5 - 14 | | 15 - 24 | | 25 - 44 | |
|---|----------|----------|----------|-----------|------------|------------|------------|-----------|--------------|------------|
| | f | m | f | m | f | m | f | m | f | m |
| Obesidad debida a exceso de calorías | 0 | 0 | 0 | 0 | 1 | 1 | 121 | 32 | 1,484 | 406 |
| Obesidad, no especificada | 1 | 0 | 4 | 16 | 170 | 226 | 77 | 36 | 0 | 0 |
| Diabetes mellitus no insulino dependiente, con coma | 0 | 0 | 0 | 0 | 0 | 0 | 1 | 1 | 21 | 9 |
| Raquitismo activo | 0 | 0 | 0 | 0 | 0 | 0 | 0 | 0 | 3 | 0 |
| TOTAL | 1 | 0 | 4 | 16 | 171 | 227 | 199 | 69 | 1,508 | 415 |

| CAUSA | 45 - 59 | | 60 - 64 | | 65 o + | | Total Fem. | Total mas | Total general |
|---|--------------|------------|------------|-----------|------------|-----------|--------------|--------------|---------------|
| | f | m | f | m | f | m | | | |
| Obesidad debida a exceso de calorías | 1,655 | 286 | 277 | 37 | 138 | 13 | 3,676 | 775 | 4,451 |
| Obesidad, no especificada | 1 | 0 | 0 | 0 | 0 | 0 | 253 | 278 | 531 |
| Diabetes mellitus no insulino dependiente, con coma | 18 | 5 | 3 | 1 | 1 | 0 | 44 | 16 | 60 |
| Raquitismo activo | 0 | 0 | 0 | 0 | 0 | 0 | 3 | 0 | 3 |
| TOTAL | 1,674 | 291 | 280 | 38 | 139 | 13 | 3,976 | 1,069 | 5,045 |

Neurología 403

Comparativo de Productividad enero – septiembre / 2016-2017

| Actividad | 2016 | | | | 2017 | | | |
|----------------------------|---------------|---------------|---------------|--------------|---------------|---------------|---------------|--------------|
| | Programado | Realizado | % de Avance | Calificación | Programado | Realizado | % de avance | Calificación |
| Consultas de primera vez | 4,321 | 3,194 | 73.92 | A | 3,668 | 3,524 | 96.07 | A |
| Consultas subsecuentes | 8,561 | 9,258 | 108.14 | V | 8,419 | 9,435 | 112.07 | V |
| Interconsulta | | 859 | | | | 879 | | |
| Total | 12,882 | 13,311 | 103.33 | V | 12,087 | 13,838 | 114.49 | V |
| Ingresos | | 1,191 | | | | 1,109 | | |
| Egresos | 1,061 | 1,170 | 110.27 | V | 1,058 | 1,117 | 105.58 | V |
| Intervenciones quirúrgicas | 703 | 635 | 90.33 | A | 627 | 467 | 74.48 | R |
| Procedimientos | | 1,946 | | | | 2,040 | | |
| Días paciente | 13,417 | 13,884 | 103.48 | V | 11,729 | 13,933 | 118.79 | V |
| Días cama | 13,750 | 13,711 | 99.72 | V | 13,700 | 13,950 | 101.82 | V |
| Porcentaje de ocupación | 97.58 | 101.26 | 103.77 | V | 85.61 | 99.88 | 116.66 | V |

Neurología 403

20 Principales Motivos de Consulta enero – septiembre 2017

| Código | Causa | Femenino | Masculino | Total | % |
|--------------|---|--------------|--------------|---------------|---------------|
| G409 | Epilepsia, tipo no especificado | 541 | 425 | 966 | 6.98 |
| G403 | Epilepsia y síndromes epilépticos idiopáticos generalizados | 495 | 387 | 882 | 6.37 |
| G20X | Enfermedad de Parkinson | 468 | 391 | 859 | 6.21 |
| G442 | Cefalea debida a tensión | 637 | 206 | 843 | 6.09 |
| G402 | Epilepsia y síndromes epilépticos sintomáticos relacionados con localizaciones (focales)(parciales) y con ataques parciales complejos | 423 | 346 | 769 | 5.56 |
| G400 | Epilepsia y síndromes epilépticos idiopáticos relacionados con localizaciones (focales)(parciales) y con ataques de inicio localizado | 362 | 283 | 645 | 4.66 |
| D352 | Tumor benigno de la hipófisis | 265 | 146 | 411 | 2.97 |
| M512 | Otros desplazamientos de disco intervertebral, especificado | 230 | 137 | 367 | 2.65 |
| D330 | Tumor benigno del encéfalo, supratentorial | 228 | 131 | 359 | 2.59 |
| G430 | Migraña sin aura [migraña común] | 218 | 97 | 315 | 2.28 |
| S065 | Hemorragia subdural traumática | 85 | 223 | 308 | 2.23 |
| G500 | Neuralgia del trigémino | 221 | 75 | 296 | 2.14 |
| G35X | Esclerosis múltiple | 192 | 100 | 292 | 2.11 |
| S062 | Traumatismo cerebral difuso | 68 | 111 | 179 | 1.29 |
| G408 | Otras epilepsias | 97 | 74 | 171 | 1.24 |
| I633 | Infarto cerebral debido a trombosis de arterias cerebrales | 72 | 89 | 161 | 1.16 |
| D320 | Tumor benigno de las meninges cerebrales | 109 | 24 | 133 | 0.96 |
| G448 | Otros síndromes de cefalea especificados | 91 | 37 | 128 | 0.92 |
| R51X | Cefalea | 88 | 40 | 128 | 0.92 |
| M511 | Trastornos de disco lumbar y otros, con radiculopatía | 82 | 44 | 126 | 0.91 |
| | Otros | 3,137 | 2,363 | 5,500 | 39.75 |
| TOTAL | | 8,109 | 5,729 | 13,838 | 100.00 |

Neurología 403

20 Principales Motivos de Consulta por grupo de Edad y Sexo enero – septiembre 2017

| Causa | < 1 | | 1 - 4 | | 5 - 14 | | 15 - 24 | | 25 - 44 | |
|---|-----------|-----------|-----------|-----------|-----------|-----------|--------------|------------|--------------|--------------|
| | f | m | f | m | f | m | f | m | f | m |
| Epilepsia, tipo no especificado | 0 | 0 | 1 | 1 | 1 | 2 | 115 | 78 | 240 | 197 |
| Epilepsia y síndromes epilépticos idiopáticos generalizados | 0 | 0 | 0 | 1 | 18 | 16 | 137 | 105 | 229 | 166 |
| Enfermedad de Parkinson | 0 | 0 | 0 | 0 | 0 | 0 | 5 | 1 | 16 | 12 |
| Cefalea debida a tensión | 0 | 0 | 1 | 0 | 0 | 2 | 46 | 28 | 197 | 67 |
| Epilepsia y síndromes epilépticos sintomáticos relacionados con localizaciones (focales)(parciales) y con ataques parciales complejos | 0 | 0 | 0 | 0 | 10 | 9 | 100 | 96 | 212 | 146 |
| Epilepsia y síndromes epilépticos idiopáticos relacionados con localizaciones (focales)(parciales) y con ataques de inicio localizado | 0 | 0 | 1 | 1 | 9 | 2 | 123 | 118 | 141 | 106 |
| Tumor benigno de la hipófisis | 0 | 0 | 0 | 0 | 0 | 0 | 31 | 10 | 101 | 53 |
| Otros desplazamientos de disco intervertebral, especificado | 0 | 0 | 0 | 0 | 0 | 0 | 5 | 4 | 61 | 46 |
| Tumor benigno del encéfalo, supratentorial | 0 | 0 | 0 | 0 | 1 | 0 | 28 | 18 | 81 | 55 |
| Migraña sin aura [migraña común] | 0 | 0 | 0 | 0 | 1 | 2 | 58 | 38 | 90 | 28 |
| Hemorragia subdural traumática | 2 | 3 | 1 | 6 | 2 | 12 | 6 | 25 | 12 | 49 |
| Neuralgia del trigémino | 0 | 0 | 0 | 0 | 0 | 1 | 5 | 2 | 35 | 13 |
| Esclerosis múltiple | 0 | 0 | 0 | 0 | 0 | 1 | 26 | 16 | 117 | 51 |
| Traumatismo cerebral difuso | 0 | 0 | 0 | 0 | 1 | 1 | 9 | 11 | 20 | 38 |
| Otras epilepsias | 0 | 0 | 0 | 1 | 4 | 3 | 33 | 17 | 42 | 29 |
| Infarto cerebral debido a trombosis de arterias cerebrales | 0 | 0 | 0 | 0 | 0 | 0 | 0 | 1 | 5 | 13 |
| Tumor benigno de las meninges cerebrales | 0 | 0 | 0 | 0 | 0 | 0 | 3 | 2 | 17 | 5 |
| Otros síndromes de cefalea especificados | 0 | 0 | 1 | 0 | 0 | 2 | 8 | 5 | 36 | 10 |
| Cefalea | 1 | 0 | 0 | 0 | 0 | 4 | 7 | 12 | 27 | 10 |
| Trastornos de disco lumbar y otros, con radiculopatía | 0 | 0 | 0 | 0 | 0 | 0 | 1 | 0 | 28 | 13 |
| Otros | 7 | 7 | 13 | 6 | 31 | 36 | 261 | 298 | 953 | 776 |
| Total | 10 | 10 | 18 | 16 | 78 | 93 | 1,007 | 885 | 2,660 | 1,883 |

Neurología 403

20 Principales Motivos de Consulta por grupo de Edad y Sexo enero – septiembre 2017

| Causa | 45 - 59 | | 60 -64 | | 65 o + | | Total fem. | Total mas. | Total General |
|---|--------------|--------------|------------|------------|--------------|------------|--------------|--------------|---------------|
| | f | m | f | m | f | m | | | |
| Epilepsia, tipo no especificado | 126 | 87 | 22 | 24 | 36 | 36 | 541 | 425 | 966 |
| Epilepsia y síndromes epilépticos idiopáticos generalizados | 84 | 65 | 10 | 12 | 17 | 22 | 495 | 387 | 882 |
| Enfermedad de Parkinson | 126 | 116 | 80 | 69 | 241 | 193 | 468 | 391 | 859 |
| Cefalea debida a tensión | 224 | 56 | 62 | 18 | 107 | 35 | 637 | 206 | 843 |
| Epilepsia y síndromes epilépticos sintomáticos relacionados con localizaciones (focales)(parciales) y con ataques parciales complejos | 86 | 70 | 9 | 13 | 6 | 12 | 423 | 346 | 769 |
| Epilepsia y síndromes epilépticos idiopáticos relacionados con localizaciones (focales)(parciales) y con ataques de inicio localizado | 55 | 38 | 13 | 7 | 20 | 11 | 362 | 283 | 645 |
| Tumor benigno de la hipófisis | 82 | 57 | 26 | 9 | 25 | 17 | 265 | 146 | 411 |
| Otros desplazamientos de disco intervertebral, especificado | 95 | 42 | 24 | 16 | 45 | 29 | 230 | 137 | 367 |
| Tumor benigno del encéfalo, supratentorial | 75 | 31 | 10 | 9 | 33 | 18 | 228 | 131 | 359 |
| Migraña sin aura [migraña común] | 47 | 18 | 9 | 4 | 13 | 7 | 218 | 97 | 315 |
| Hemorragia subdural traumática | 18 | 44 | 8 | 14 | 36 | 70 | 85 | 223 | 308 |
| Neuralgia del trigémino | 88 | 20 | 39 | 16 | 54 | 23 | 221 | 75 | 296 |
| Esclerosis múltiple | 36 | 24 | 5 | 4 | 8 | 4 | 192 | 100 | 292 |
| Traumatismo cerebral difuso | 23 | 35 | 4 | 9 | 11 | 17 | 68 | 111 | 179 |
| Otras epilepsias | 12 | 16 | 3 | 6 | 3 | 2 | 97 | 74 | 171 |
| Infarto cerebral debido a trombosis de arterias cerebrales | 20 | 39 | 12 | 11 | 35 | 25 | 72 | 89 | 161 |
| Tumor benigno de las meninges cerebrales | 41 | 9 | 13 | 3 | 35 | 5 | 109 | 24 | 133 |
| Otros síndromes de cefalea especificados | 32 | 9 | 5 | 4 | 9 | 7 | 91 | 37 | 128 |
| Cefalea | 31 | 8 | 10 | 2 | 12 | 4 | 88 | 40 | 128 |
| Trastornos de disco lumbar y otros, con radiculopatía | 30 | 15 | 7 | 5 | 16 | 11 | 82 | 44 | 126 |
| Otros | 930 | 612 | 315 | 180 | 627 | 448 | 3,137 | 2,363 | 5,500 |
| Total | 2,261 | 1,411 | 686 | 435 | 1,389 | 996 | 8,109 | 5,729 | 13,838 |

Neurología 403

20 Diagnósticos de Egreso más frecuentes enero – septiembre 2017

| Código | Causa | Femenino | Masculino | Total |
|--------|---|------------|------------|--------------|
| S065 | Hemorragia subdural traumática | 12 | 53 | 65 |
| G35X | Esclerosis múltiple | 40 | 22 | 62 |
| D352 | Tumor benigno de la hipófisis | 31 | 17 | 48 |
| D330 | Tumor benigno del encéfalo, supratentorial | 28 | 17 | 45 |
| C710 | Tumor maligno del cerebro, excepto lóbulos y ventrículos | 13 | 22 | 35 |
| G400 | Epilepsia y síndromes epilépticos idiopáticos relacionados con localizaciones (focales)(parciales) y con ataques de inicio localizado | 13 | 21 | 34 |
| G610 | Síndrome de guillain-barre | 12 | 21 | 33 |
| I610 | Hemorragia intracerebral en hemisferio, subcortical | 17 | 15 | 32 |
| G911 | Hidrocéfalo obstructivo | 17 | 14 | 31 |
| I614 | Hemorragia intraencefalica en cerebelo | 10 | 20 | 30 |
| M512 | Otros desplazamientos de disco intervertebral, especificado | 19 | 11 | 30 |
| D320 | Tumor benigno de las meninges cerebrales | 18 | 9 | 27 |
| Q282 | Malformación arteriovenosa de los vasos cerebrales | 17 | 10 | 27 |
| I630 | Infarto cerebral debido a trombosis de arterias precerebrales | 12 | 13 | 25 |
| I608 | Otras hemorragias subaracnoideas | 18 | 4 | 22 |
| D350 | Tumor benigno de la glándula suprarrenal | 2 | 15 | 17 |
| G360 | Neuromielitis óptica [devic] | 10 | 6 | 16 |
| S064 | Hemorragia epidural | 2 | 13 | 15 |
| A178 | Otras tuberculosis del sistema nervioso | 9 | 5 | 14 |
| G409 | Epilepsia, tipo no especificado | 10 | 4 | 14 |
| | Otros | 218 | 277 | 495 |
| | Total | 528 | 589 | 1,117 |

Neurología 403

20 Diagnósticos de Egreso por Grupo de Edad y Sexo más frecuente enero – septiembre 2017

| Causa | < 1 | | 1 - 4 | | 5 - 14 | | 15 - 24 | | 25 - 44 | |
|---|----------|----------|----------|----------|----------|----------|-----------|-----------|------------|------------|
| | f | m | f | m | f | m | f | m | f | m |
| Hemorragia subdural traumática | 0 | 0 | 0 | 0 | 0 | 0 | 0 | 2 | 1 | 12 |
| Esclerosis múltiple | 0 | 0 | 0 | 0 | 0 | 0 | 17 | 7 | 13 | 12 |
| Tumor benigno de la hipófisis | 0 | 0 | 0 | 0 | 0 | 0 | 2 | 2 | 20 | 5 |
| Tumor benigno del encéfalo, supratentorial | 0 | 0 | 0 | 0 | 0 | 0 | 3 | 1 | 10 | 5 |
| Tumor maligno del cerebro, excepto lóbulos y ventrículos | 0 | 0 | 0 | 0 | 0 | 0 | 2 | 1 | 7 | 8 |
| Epilepsia y síndromes epilépticos idiopáticos relacionados con localizaciones (focales)(parciales) y con ataques de inicio localizado | 0 | 0 | 0 | 0 | 1 | 0 | 1 | 4 | 6 | 12 |
| Síndrome de guillain-barre | 0 | 0 | 0 | 0 | 0 | 0 | 1 | 4 | 4 | 7 |
| Hemorragia intracerebral en hemisferio, subcortical | 0 | 0 | 0 | 0 | 0 | 0 | 0 | 0 | 2 | 3 |
| Hidrocefalo obstructivo | 0 | 0 | 0 | 0 | 0 | 0 | 3 | 2 | 7 | 6 |
| Hemorragia intraencefalica en cerebelo | 0 | 0 | 0 | 0 | 0 | 0 | 1 | 0 | 1 | 4 |
| Otros desplazamientos de disco intervertebral, especificado | 0 | 0 | 0 | 0 | 0 | 0 | 1 | 0 | 8 | 1 |
| Tumor benigno de las meninges cerebrales | 0 | 0 | 0 | 0 | 0 | 0 | 0 | 0 | 7 | 3 |
| Malformación arteriovenosa de los vasos cerebrales | 0 | 0 | 0 | 0 | 0 | 0 | 3 | 4 | 7 | 5 |
| Infarto cerebral debido a trombosis de arterias precerebrales | 0 | 0 | 0 | 0 | 0 | 0 | 0 | 0 | 2 | 2 |
| Otras hemorragias subaracnoideas | 0 | 0 | 0 | 0 | 0 | 0 | 1 | 1 | 4 | 1 |
| Tumor benigno de la glándula suprarrenal | 0 | 0 | 0 | 0 | 0 | 0 | 1 | 1 | 0 | 8 |
| Neuromielitis óptica [devic] | 0 | 0 | 0 | 0 | 0 | 0 | 0 | 0 | 7 | 5 |
| Hemorragia epidural | 0 | 0 | 0 | 0 | 0 | 0 | 0 | 1 | 1 | 4 |
| Otras tuberculosis del sistema nervioso | 0 | 0 | 0 | 0 | 0 | 0 | 0 | 0 | 1 | 1 |
| Epilepsia, tipo no especificado | 0 | 0 | 0 | 0 | 0 | 0 | 3 | 1 | 3 | 2 |
| Otros | 0 | 0 | 0 | 0 | 1 | 2 | 19 | 33 | 89 | 90 |
| Total | 0 | 0 | 0 | 0 | 2 | 2 | 58 | 64 | 200 | 196 |

Neurología 403

20 Diagnósticos de Egreso por Grupo de Edad y Sexo más frecuente enero – septiembre 2017

| Causa | 45 - 59 | | 60 -64 | | 65 o + | | Total fem. | Total mas. | Total General |
|---|------------|------------|-----------|-----------|-----------|------------|---------------|---------------|------------------|
| | f | m | f | m | f | m | | | |
| Hemorragia subdural traumática | 2 | 14 | 3 | 3 | 6 | 22 | 12 | 53 | 65 |
| Esclerosis múltiple | 8 | 3 | 1 | 0 | 1 | 0 | 40 | 22 | 62 |
| Tumor benigno de la hipófisis | 4 | 7 | 1 | 2 | 4 | 1 | 31 | 17 | 48 |
| Tumor benigno del encéfalo, supratentorial | 10 | 7 | 0 | 0 | 5 | 4 | 28 | 17 | 45 |
| Tumor maligno del cerebro, excepto lóbulos y ventrículos | 2 | 9 | 2 | 4 | 0 | 0 | 13 | 22 | 35 |
| Epilepsia y síndromes epilépticos idiopáticos relacionados con localizaciones (focales)(parciales) y con ataques de inicio localizado | 3 | 5 | 0 | 0 | 2 | 0 | 13 | 21 | 34 |
| Síndrome de guillain-barre | 4 | 8 | 1 | 0 | 2 | 2 | 12 | 21 | 33 |
| Hemorragia intracerebral en hemisferio, subcortical | 9 | 3 | 0 | 3 | 6 | 6 | 17 | 15 | 32 |
| Hidrocefalo obstructivo | 6 | 4 | 1 | 0 | 0 | 2 | 17 | 14 | 31 |
| Hemorragia intraencefalica en cerebelo | 3 | 7 | 1 | 4 | 4 | 5 | 10 | 20 | 30 |
| Otros desplazamientos de disco intervertebral, especificado | 4 | 5 | 0 | 1 | 6 | 4 | 19 | 11 | 30 |
| Tumor benigno de las meninges cerebrales | 8 | 4 | 1 | 0 | 2 | 2 | 18 | 9 | 27 |
| Malformación arteriovenosa de los vasos cerebrales | 6 | 1 | 0 | 0 | 1 | 0 | 17 | 10 | 27 |
| Infarto cerebral debido a trombosis de arterias precerebrales | 3 | 4 | 3 | 4 | 4 | 3 | 12 | 13 | 25 |
| Otras hemorragias subaracnoideas | 4 | 2 | 5 | 0 | 4 | 0 | 18 | 4 | 22 |
| Tumor benigno de la glándula suprarrenal | 1 | 5 | 0 | 0 | 0 | 1 | 2 | 15 | 17 |
| Neuromielitis óptica [devic] | 3 | 1 | 0 | 0 | 0 | 0 | 10 | 6 | 16 |
| Hemorragia epidural | 1 | 2 | 0 | 0 | 0 | 6 | 2 | 13 | 15 |
| Otras tuberculosis del sistema nervioso | 3 | 4 | 4 | 0 | 1 | 0 | 9 | 5 | 14 |
| Epilepsia, tipo no especificado | 3 | 1 | 1 | 0 | 0 | 0 | 10 | 4 | 14 |
| Otros | 54 | 87 | 13 | 17 | 42 | 48 | 218 | 277 | 495 |
| Total | 141 | 183 | 37 | 38 | 90 | 106 | 528 | 589 | 1,117 |

Neurología 403

Principales Causas de Defunción enero – septiembre 2017

| Código | Causa | Femenino | Masculino | Total |
|--------------|---|-----------|-----------|-----------|
| I610 | Hemorragia intracerebral en hemisferio, subcortical | 2 | 3 | 5 |
| C710 | Tumor maligno del cerebro, excepto lóbulos y ventrículos | 0 | 4 | 4 |
| E872 | Acidosis | 3 | 0 | 3 |
| I603 | Hemorragia subaracnoidea de arteria comunicante posterior | 3 | 0 | 3 |
| I620 | Hemorragia subdural (aguda) (no traumática) | 2 | 1 | 3 |
| I630 | Infarto cerebral debido a trombosis de arterias precerebrales | 2 | 1 | 3 |
| A419 | Sepsis, no especificada | 2 | 0 | 2 |
| A483 | Síndrome del choque toxico | 0 | 2 | 2 |
| D352 | Tumor benigno de la hipófisis | 1 | 1 | 2 |
| G610 | Síndrome de guillain-barre | 1 | 1 | 2 |
| G911 | Hidrocefalo obstructivo | 0 | 2 | 2 |
| G936 | Edema cerebral | 1 | 1 | 2 |
| S062 | Traumatismo cerebral difuso | 1 | 1 | 2 |
| S065 | Hemorragia subdural traumática | 1 | 1 | 2 |
| A170 | Meningitis tuberculosa | 0 | 1 | 1 |
| A178 | Otras tuberculosis del sistema nervioso | 0 | 1 | 1 |
| C61X | Tumor maligno de la próstata | 0 | 1 | 1 |
| C629 | Tumor maligno del testículo, no especificado | 0 | 1 | 1 |
| C700 | Tumor maligno de las meninges cerebrales | 1 | 0 | 1 |
| C716 | Tumor maligno del cerebelo | 1 | 0 | 1 |
| | Otros | 10 | 16 | 26 |
| TOTAL | | 31 | 38 | 69 |

Neurología 403

**Principales causas de Defunción por Grupo de Edad y Sexo más frecuente enero –
septiembre 2017**

| Causa | < 1 | | 1 - 4 | | 5 - 14 | | 15 - 24 | | 25 - 44 | |
|---|----------|----------|----------|----------|----------|----------|----------|----------|----------|----------|
| | f | m | f | m | f | m | f | m | f | m |
| Hemorragia intracerebral en hemisferio, subcortical | 0 | 0 | 0 | 0 | 0 | 0 | 0 | 0 | 0 | 1 |
| Tumor maligno del cerebro, excepto lóbulos y ventrículos | 0 | 0 | 0 | 0 | 0 | 0 | 0 | 0 | 0 | 1 |
| Acidosis | 0 | 0 | 0 | 0 | 0 | 0 | 1 | 0 | 1 | 0 |
| Hemorragia subaracnoidea de arteria comunicante posterior | 0 | 0 | 0 | 0 | 0 | 0 | 0 | 0 | 0 | 0 |
| Hemorragia subdural (aguda) (no traumática) | 0 | 0 | 0 | 0 | 0 | 0 | 0 | 0 | 0 | 0 |
| Infarto cerebral debido a trombosis de arterias precerebrales | 0 | 0 | 0 | 0 | 0 | 0 | 0 | 0 | 1 | 0 |
| Sepsis, no especificada | 0 | 0 | 0 | 0 | 0 | 0 | 1 | 0 | 1 | 0 |
| Síndrome del choque toxico | 0 | 0 | 0 | 0 | 0 | 0 | 0 | 0 | 0 | 0 |
| Tumor benigno de la hipófisis | 0 | 0 | 0 | 0 | 0 | 0 | 0 | 0 | 1 | 0 |
| Síndrome de guillain-barre | 0 | 0 | 0 | 0 | 0 | 0 | 0 | 0 | 0 | 1 |
| Hidrocefalo obstructivo | 0 | 0 | 0 | 0 | 0 | 0 | 0 | 0 | 0 | 1 |
| Edema cerebral | 0 | 0 | 0 | 0 | 0 | 0 | 0 | 0 | 0 | 1 |
| Traumatismo cerebral difuso | 0 | 0 | 0 | 0 | 0 | 0 | 0 | 0 | 0 | 1 |
| Hemorragia subdural traumática | 0 | 0 | 0 | 0 | 0 | 0 | 0 | 0 | 0 | 0 |
| Meningitis tuberculosa | 0 | 0 | 0 | 0 | 0 | 0 | 0 | 0 | 0 | 0 |
| Otras tuberculosis del sistema nervioso | 0 | 0 | 0 | 0 | 0 | 0 | 0 | 0 | 0 | 1 |
| Tumor maligno de la próstata | 0 | 0 | 0 | 0 | 0 | 0 | 0 | 0 | 0 | 0 |
| Tumor maligno del testículo, no especificado | 0 | 0 | 0 | 0 | 0 | 0 | 0 | 0 | 0 | 1 |
| Tumor maligno de las meninges cerebrales | 0 | 0 | 0 | 0 | 0 | 0 | 0 | 0 | 0 | 0 |
| Tumor maligno del cerebelo | 0 | 0 | 0 | 0 | 0 | 0 | 1 | 0 | 0 | 0 |
| Otros | 0 | 0 | 0 | 0 | 0 | 0 | 0 | 1 | 2 | 1 |
| Total | 0 | 0 | 0 | 0 | 0 | 0 | 3 | 1 | 6 | 9 |

Neurología 403

20 Principales causas de Defunción por Grupo de Edad y Sexo más frecuente enero – septiembre 2017

| Causa | 45 - 59 | | 60 -64 | | 65 o + | | Total fem. | Total mas. | Total General |
|---|----------|----------|----------|----------|-----------|-----------|------------|------------|---------------|
| | f | m | F | m | f | m | | | |
| Hemorragia intracerebral en hemisferio, subcortical | 0 | 0 | 0 | 1 | 2 | 1 | 2 | 3 | 5 |
| Tumor maligno del cerebro, excepto lóbulos y ventrículos | 0 | 2 | 0 | 1 | 0 | 0 | 0 | 4 | 4 |
| Acidosis | 1 | 0 | 0 | 0 | 0 | 0 | 3 | 0 | 3 |
| Hemorragia subaracnoidea de arteria comunicante posterior | 1 | 0 | 0 | 0 | 2 | 0 | 3 | 0 | 3 |
| Hemorragia subdural (aguda) (no traumática) | 0 | 0 | 0 | 0 | 2 | 1 | 2 | 1 | 3 |
| Infarto cerebral debido a trombosis de arterias precerebrales | 0 | 0 | 1 | 0 | 0 | 1 | 2 | 1 | 3 |
| Sepsis, no especificada | 0 | 0 | 0 | 0 | 0 | 0 | 2 | 0 | 2 |
| Síndrome del choque toxico | 0 | 0 | 0 | 0 | 0 | 2 | 0 | 2 | 2 |
| Tumor benigno de la hipófisis | 0 | 1 | 0 | 0 | 0 | 0 | 1 | 1 | 2 |
| Síndrome de guillain-barre | 1 | 0 | 0 | 0 | 0 | 0 | 1 | 1 | 2 |
| Hidrocefalo obstructivo | 0 | 0 | 0 | 0 | 0 | 1 | 0 | 2 | 2 |
| Edema cerebral | 0 | 0 | 0 | 0 | 1 | 0 | 1 | 1 | 2 |
| Traumatismo cerebral difuso | 0 | 0 | 0 | 0 | 1 | 0 | 1 | 1 | 2 |
| Hemorragia subdural traumática | 1 | 0 | 0 | 0 | 0 | 1 | 1 | 1 | 2 |
| Meningitis tuberculosa | 0 | 0 | 0 | 1 | 0 | 0 | 0 | 1 | 1 |
| Otras tuberculosis del sistema nervioso | 0 | 0 | 0 | 0 | 0 | 0 | 0 | 1 | 1 |
| Tumor maligno de la próstata | 0 | 0 | 0 | 0 | 0 | 1 | 0 | 1 | 1 |
| Tumor maligno del testículo, no especificado | 0 | 0 | 0 | 0 | 0 | 0 | 0 | 1 | 1 |
| Tumor maligno de las meninges cerebrales | 0 | 0 | 0 | 0 | 1 | 0 | 1 | 0 | 1 |
| Tumor maligno del cerebelo | 0 | 0 | 0 | 0 | 0 | 0 | 1 | 0 | 1 |
| Otros | 5 | 4 | 0 | 1 | 3 | 9 | 10 | 16 | 26 |
| Total | 9 | 7 | 1 | 4 | 12 | 17 | 31 | 38 | 69 |

Neurología 403

20 Principales Cirugías y procedimientos enero – septiembre 2017

| Código | Causa | Femenino | Masculino | Total |
|--------------|--|--------------|--------------|--------------|
| 89.14 | Electroencefalograma | 847 | 924 | 1,771 |
| 99.71 | Plasmaferesis terapéutica | 34 | 56 | 90 |
| 1.25 | Otras craniectomías | 40 | 40 | 80 |
| 1.24 | Otras craneotomías | 41 | 31 | 72 |
| 1.39 | Otras incisiones cerebrales | 13 | 53 | 66 |
| 3.31 | Punción espinal | 16 | 25 | 41 |
| 2.34 | Derivación ventricular a la cavidad y órganos abdominales | 17 | 19 | 36 |
| 3.09 | Otra exploración y descompresión del conducto espinal | 13 | 18 | 31 |
| 38.9301 | Catéter venoso central por punción de vena subclavia | 14 | 8 | 22 |
| 99.57 | Administración de antitoxina de botulismo | 12 | 6 | 18 |
| 99.5701 | Aplicación de toxina botulínica tipo a intravesical | 14 | 4 | 18 |
| 022X | Ventriculostomía | 4 | 13 | 17 |
| 2.42 | Sustitución de derivación ventricular | 7 | 7 | 14 |
| 4.92 | Colocación o sustitución de neuroestimulación periférica | 6 | 6 | 12 |
| 86.07 | Inserción de dispositivo de acceso vascular [dav] totalmente implantable | 9 | 3 | 12 |
| 96.59 | Otra irrigación de herida | 5 | 6 | 11 |
| 38.93 | Cateterismo venoso, no clasificado bajo otro concepto | 4 | 4 | 8 |
| 1.42 | Operaciones sobre globo pálido | 3 | 4 | 7 |
| 7.62 | Excisión parcial de glándula pituitaria, acceso transesfenoidal | 4 | 3 | 7 |
| 96.02 | Inserción de vía aérea orofaríngea | 3 | 4 | 7 |
| | Otros | 80 | 87 | 167 |
| TOTAL | | 1,186 | 1,321 | 2,507 |

Neurología 403

20 Principales Cirugías y procedimientos por grupo de Edad y Sexo enero – septiembre 2017

| Causa | < 1 | | 1 - 4 | | 5 - 14 | | 15 - 24 | | 25 - 44 | |
|--|----------|----------|-----------|-----------|------------|------------|------------|------------|------------|------------|
| | f | m | f | m | f | m | f | m | f | m |
| Electroencefalograma | 6 | 9 | 53 | 90 | 182 | 296 | 203 | 186 | 219 | 180 |
| Plasmaferesis terapéutica | 0 | 0 | 0 | 0 | 0 | 0 | 8 | 10 | 9 | 32 |
| Otras craniectomías | 0 | 0 | 0 | 0 | 0 | 0 | 3 | 6 | 17 | 19 |
| Otras craneotomías | 0 | 0 | 2 | 0 | 0 | 0 | 2 | 3 | 21 | 11 |
| Otras incisiones cerebrales | 0 | 0 | 0 | 0 | 0 | 0 | 1 | 3 | 4 | 16 |
| Punción espinal | 0 | 0 | 0 | 0 | 0 | 0 | 1 | 5 | 7 | 11 |
| Derivación ventricular a la cavidad y órganos abdominales | 0 | 0 | 0 | 0 | 1 | 0 | 0 | 0 | 8 | 9 |
| Otra exploración y descompresión del conducto espinal | 0 | 0 | 0 | 0 | 0 | 0 | 1 | 1 | 5 | 8 |
| Catéter venoso central por punción de vena subclavia | 0 | 0 | 0 | 0 | 1 | 0 | 1 | 0 | 3 | 4 |
| Administración de antitoxina de botulismo | 0 | 0 | 0 | 0 | 0 | 1 | 0 | 0 | 2 | 2 |
| Aplicación de toxina botulínica tipo a intravesical | 0 | 0 | 0 | 0 | 0 | 0 | 0 | 0 | 2 | 1 |
| Ventriculostomía | 0 | 0 | 0 | 0 | 2 | 0 | 0 | 1 | 0 | 7 |
| Sustitución de derivación ventricular | 0 | 0 | 0 | 0 | 0 | 0 | 1 | 0 | 2 | 4 |
| Colocación o sustitución de neuroestimulación periférica | 0 | 0 | 0 | 0 | 0 | 0 | 0 | 1 | 2 | 3 |
| Inserción de dispositivo de acceso vascular [dav] totalmente implantable | 0 | 0 | 0 | 0 | 0 | 0 | 1 | 1 | 5 | 2 |
| Otra irrigación de herida | 0 | 0 | 0 | 0 | 0 | 0 | 0 | 0 | 1 | 0 |
| Cateterismo venoso, no clasificado bajo otro concepto | 0 | 0 | 0 | 0 | 0 | 0 | 0 | 1 | 1 | 2 |
| Operaciones sobre globo pálido | 0 | 0 | 0 | 0 | 0 | 0 | 2 | 0 | 0 | 1 |
| Excisión parcial de glándula pituitaria, acceso transesfenoidal | 0 | 0 | 0 | 0 | 0 | 0 | 0 | 0 | 3 | 3 |
| Inserción de vía aérea orofaríngea | 0 | 0 | 0 | 0 | 0 | 0 | 1 | 0 | 1 | 1 |
| Otros | 0 | 0 | 0 | 2 | 1 | 0 | 10 | 12 | 36 | 31 |
| Total | 6 | 9 | 55 | 92 | 187 | 297 | 235 | 230 | 348 | 347 |

Neurología 403

20 Principales Cirugías y procedimientos por grupo de Edad y Sexo enero – septiembre 2017

| Causa | 45 - 59 | | 60 -64 | | 65 o + | | Total fem. | Total mas. | Total General |
|--|------------|------------|-----------|-----------|-----------|-----------|--------------|--------------|---------------|
| | f | m | f | m | f | m | | | |
| Electroencefalograma | 114 | 112 | 24 | 14 | 46 | 37 | 847 | 924 | 1,771 |
| Plasmaferesis terapéutica | 12 | 14 | 5 | 0 | 0 | 0 | 34 | 56 | 90 |
| Otras craniectomías | 8 | 11 | 6 | 2 | 6 | 2 | 40 | 40 | 80 |
| Otras craneotomías | 10 | 10 | 0 | 4 | 6 | 3 | 41 | 31 | 72 |
| Otras incisiones cerebrales | 4 | 15 | 1 | 1 | 3 | 18 | 13 | 53 | 66 |
| Punción espinal | 7 | 7 | 1 | 2 | 0 | 0 | 16 | 25 | 41 |
| Derivación ventricular a la cavidad y órganos abdominales | 4 | 7 | 2 | 1 | 2 | 2 | 17 | 19 | 36 |
| Otra exploración y descompresión del conducto espinal | 4 | 6 | 0 | 2 | 3 | 1 | 13 | 18 | 31 |
| Catéter venoso central por punción de vena subclavia | 7 | 0 | 2 | 4 | 0 | 0 | 14 | 8 | 22 |
| Administración de antitoxina de botulismo | 6 | 1 | 1 | 1 | 3 | 1 | 12 | 6 | 18 |
| Aplicación de toxina botulínica tipo a intravesical | 3 | 1 | 4 | 1 | 5 | 1 | 14 | 4 | 18 |
| Ventriculostomía | 2 | 2 | 0 | 0 | 0 | 3 | 4 | 13 | 17 |
| Sustitución de derivación ventricular | 2 | 3 | 1 | 0 | 1 | 0 | 7 | 7 | 14 |
| Colocación o sustitución de neuroestimulación periférico | 4 | 0 | 0 | 0 | 0 | 2 | 6 | 6 | 12 |
| Inserción de dispositivo de acceso vascular [dav] totalmente implantable | 0 | 0 | 1 | 0 | 2 | 0 | 9 | 3 | 12 |
| Otra irrigación de herida | 0 | 3 | 1 | 2 | 3 | 1 | 5 | 6 | 11 |
| Cateterismo venoso, no clasificado bajo otro concepto | 3 | 1 | 0 | 0 | 0 | 0 | 4 | 4 | 8 |
| Operaciones sobre globo pálido | 1 | 2 | 0 | 0 | 0 | 1 | 3 | 4 | 7 |
| Excisión parcial de glándula pituitaria, acceso transesfenoidal | 1 | 0 | 0 | 0 | 0 | 0 | 4 | 3 | 7 |
| Inserción de vía aérea orofaríngea | 0 | 1 | 1 | 1 | 0 | 1 | 3 | 4 | 7 |
| Otros | 20 | 28 | 3 | 4 | 10 | 10 | 80 | 87 | 167 |
| Total | 212 | 224 | 53 | 39 | 90 | 83 | 1,186 | 1,321 | 2,507 |

Terapia Intensiva de Neurología 403

20 Principales Egresos de Terapia enero – septiembre 2017

| Código | Causa | Femenino | Masculino | Total |
|--------|---|------------|------------|------------|
| D352 | Tumor benigno de la hipófisis | 31 | 14 | 45 |
| D330 | Tumor benigno del encéfalo, supratentorial | 26 | 8 | 34 |
| D320 | Tumor benigno de las meninges cerebrales | 17 | 7 | 24 |
| C710 | Tumor maligno del cerebro, excepto lóbulos y ventrículos | 5 | 16 | 21 |
| S065 | Hemorragia subdural traumática | 0 | 15 | 15 |
| I608 | Otras hemorragias subaracnoideas | 7 | 7 | 14 |
| D350 | Tumor benigno de la glándula suprarrenal | 4 | 9 | 13 |
| G400 | Epilepsia y síndromes epilépticos idiopáticos relacionados con localizaciones (focales)(parciales) y con ataques de inicio localizado | 5 | 7 | 12 |
| I610 | Hemorragia intracerebral en hemisferio, subcortical | 5 | 6 | 11 |
| G500 | Neuralgia del trigémino | 8 | 1 | 9 |
| G610 | Síndrome de guillain-barre | 1 | 7 | 8 |
| G911 | Hidrocefalo obstructivo | 1 | 6 | 7 |
| I630 | Infarto cerebral debido a trombosis de arterias precerebrales | 3 | 4 | 7 |
| Q282 | Malformación arteriovenosa de los vasos cerebrales | 2 | 5 | 7 |
| F603 | Trastorno de la personalidad emocionalmente inestable | 4 | 2 | 6 |
| G930 | Quiste cerebral | 4 | 1 | 5 |
| I614 | Hemorragia intraencefalica en cerebelo | 0 | 5 | 5 |
| S064 | Hemorragia epidural | 0 | 5 | 5 |
| C700 | Tumor maligno de las meninges cerebrales | 4 | 0 | 4 |
| D361 | Tumor benigno de los nervios periféricos y del sistema nervioso autónomo | 3 | 1 | 4 |
| | Otros | 58 | 81 | 139 |
| | TOTAL | 188 | 207 | 395 |

Terapia Intensiva de Neurología 403

20 Principales Egresos de Terapia por grupo de Edad y Sexo enero – septiembre 2017

| Causa | 15 - 24 | | 25 - 44 | | 45 - 59 | |
|---|-----------|-----------|-----------|-----------|-----------|-----------|
| | f | m | f | m | f | m |
| Tumor benigno de la hipófisis | 0 | 0 | 20 | 3 | 5 | 9 |
| Tumor benigno del encéfalo, supratentorial | 1 | 0 | 11 | 1 | 12 | 3 |
| Tumor benigno de las meninges cerebrales | 0 | 0 | 8 | 2 | 7 | 3 |
| Tumor maligno del cerebro, excepto lóbulos y ventrículos | 1 | 0 | 1 | 6 | 1 | 5 |
| Hemorragia subdural traumática | 0 | 0 | 0 | 5 | 0 | 5 |
| Otras hemorragias subaracnoideas | 1 | 1 | 2 | 1 | 0 | 5 |
| Tumor benigno de la glándula suprarrenal | 2 | 0 | 0 | 6 | 2 | 2 |
| Epilepsia y síndromes epilépticos idiopáticos relacionados con localizaciones (focales)(parciales) y con ataques de inicio localizado | 0 | 2 | 1 | 5 | 4 | 0 |
| Hemorragia intracerebral en hemisferio, subcortical | 0 | 0 | 0 | 2 | 3 | 2 |
| Neuralgia del trigémino | 0 | 0 | 4 | 1 | 2 | 0 |
| Síndrome de guillain-barre | 0 | 1 | 0 | 3 | 1 | 3 |
| Hidrocefalo obstructivo | 0 | 0 | 1 | 3 | 0 | 1 |
| Infarto cerebral debido a trombosis de arterias precerebrales | 0 | 0 | 1 | 3 | 0 | 0 |
| Malformación arteriovenosa de los vasos cerebrales | 0 | 2 | 2 | 3 | 0 | 0 |
| Trastorno de la personalidad emocionalmente inestable | 0 | 1 | 4 | 1 | 0 | 0 |
| Quiste cerebral | 0 | 0 | 1 | 1 | 3 | 0 |
| Hemorragia intraencefalica en cerebelo | 0 | 0 | 0 | 2 | 0 | 1 |
| Hemorragia epidural | 0 | 3 | 0 | 1 | 0 | 0 |
| Tumor maligno de las meninges cerebrales | 0 | 0 | 1 | 0 | 0 | 0 |
| Tumor benigno de los nervios periféricos y del sistema nervioso autónomo | 3 | 0 | 0 | 1 | 0 | 0 |
| Otros | 8 | 10 | 16 | 24 | 17 | 23 |
| Total | 16 | 20 | 73 | 74 | 57 | 62 |

Terapia Intensiva de Neurología 403

20 Principales Egresos de Terapia por grupo de Edad y Sexo enero – septiembre 2017

| Causa | 60 -64 | | 65 o + | | Total fem. | Total mas. | Total General |
|---|-----------|-----------|-----------|-----------|---------------|---------------|------------------|
| | f | m | f | m | | | |
| Tumor benigno de la hipófisis | 1 | 1 | 5 | 1 | 31 | 14 | 45 |
| Tumor benigno del encéfalo, supratentorial | 0 | 0 | 2 | 4 | 26 | 8 | 34 |
| Tumor benigno de las meninges cerebrales | 1 | 0 | 1 | 2 | 17 | 7 | 24 |
| Tumor maligno del cerebro, excepto lóbulos y ventrículos | 2 | 5 | 0 | 0 | 5 | 16 | 21 |
| Hemorragia subdural traumática | 0 | 0 | 0 | 5 | 0 | 15 | 15 |
| Otras hemorragias subaracnoideas | 1 | 0 | 3 | 0 | 7 | 7 | 14 |
| Tumor benigno de la glándula suprarrenal | 0 | 0 | 0 | 1 | 4 | 9 | 13 |
| Epilepsia y síndromes epilépticos idiopáticos relacionados con localizaciones (focales)(parciales) y con ataques de inicio localizado | 0 | 0 | 0 | 0 | 5 | 7 | 12 |
| Hemorragia intracerebral en hemisferio, subcortical | 0 | 1 | 2 | 1 | 5 | 6 | 11 |
| Neuralgia del trigémino | 0 | 0 | 2 | 0 | 8 | 1 | 9 |
| Síndrome de guillain-barre | 0 | 0 | 0 | 0 | 1 | 7 | 8 |
| Hidrocefalo obstructivo | 0 | 0 | 0 | 2 | 1 | 6 | 7 |
| Infarto cerebral debido a trombosis de arterias precerebrales | 2 | 0 | 0 | 1 | 3 | 4 | 7 |
| Malformación arteriovenosa de los vasos cerebrales | 0 | 0 | 0 | 0 | 2 | 5 | 7 |
| Trastorno de la personalidad emocionalmente inestable | 0 | 0 | 0 | 0 | 4 | 2 | 6 |
| Quiste cerebral | 0 | 0 | 0 | 0 | 4 | 1 | 5 |
| Hemorragia intraencefalica en cerebelo | 0 | 1 | 0 | 1 | 0 | 5 | 5 |
| Hemorragia epidural | 0 | 0 | 0 | 1 | 0 | 5 | 5 |
| Tumor maligno de las meninges cerebrales | 0 | 0 | 3 | 0 | 4 | 0 | 4 |
| Tumor benigno de los nervios periféricos y del sistema nervioso autónomo | 0 | 0 | 0 | 0 | 3 | 1 | 4 |
| Otros | 5 | 10 | 12 | 14 | 58 | 81 | 139 |
| Total | 12 | 18 | 30 | 33 | 188 | 207 | 395 |

Terapia Intensiva de Neurología 403

20 Principales Defunciones de Terapia enero – septiembre 2017

| Código | Causa | Femenino | Masculino | Total |
|--------|---|-----------|-----------|-----------|
| I610 | Hemorragia intracerebral en hemisferio, subcortical | 2 | 3 | 5 |
| C710 | Tumor maligno del cerebro, excepto lóbulos y ventrículos | 0 | 3 | 3 |
| I603 | Hemorragia subaracnoidea de arteria comunicante posterior | 3 | 0 | 3 |
| D352 | Tumor benigno de la hipófisis | 1 | 1 | 2 |
| E872 | Acidosis | 2 | 0 | 2 |
| G610 | Síndrome de guillain-barre | 1 | 1 | 2 |
| G911 | Hidrocefalo obstructivo | 0 | 2 | 2 |
| I600 | Hemorragia subaracnoidea de sifón y bifurcación carotidea | 1 | 1 | 2 |
| I620 | Hemorragia subdural (aguda) (no traumática) | 2 | 0 | 2 |
| I630 | Infarto cerebral debido a trombosis de arterias precerebrales | 1 | 1 | 2 |
| A170 | Meningitis tuberculosa | 0 | 1 | 1 |
| A419 | Sepsis, no especificada | 1 | 0 | 1 |
| C629 | Tumor maligno del testículo, no especificado | 0 | 1 | 1 |
| C700 | Tumor maligno de las meninges cerebrales | 1 | 0 | 1 |
| C716 | Tumor maligno del cerebelo | 1 | 0 | 1 |
| D330 | Tumor benigno del encéfalo, supratentorial | 1 | 0 | 1 |
| D331 | Tumor benigno del encéfalo, infratentorial | 1 | 0 | 1 |
| E232 | Diabetes insípida | 0 | 1 | 1 |
| G008 | Otras meningitis bacterianas | 0 | 1 | 1 |
| G936 | Edema cerebral | 1 | 0 | 1 |
| | Otros | 5 | 11 | 16 |
| | TOTAL | 24 | 27 | 51 |

Terapia Intensiva de Neurología 403

20 Principales Defunciones de Terapia por grupo de Edad y Sexo enero – septiembre 2017

| Causa | 15 - 24 | | 25 - 44 | | 45 - 59 | |
|---|----------|----------|----------|----------|----------|----------|
| | f | m | f | m | f | m |
| Hemorragia intracerebral en hemisferio, subcortical | 0 | 0 | 0 | 1 | 0 | 0 |
| Tumor maligno del cerebro, excepto lóbulos y ventrículos | 0 | 0 | 0 | 0 | 0 | 2 |
| Hemorragia subaracnoidea de arteria comunicante posterior | 0 | 0 | 0 | 0 | 1 | 0 |
| Tumor benigno de la hipófisis | 0 | 0 | 1 | 0 | 0 | 1 |
| Acidosis | 1 | 0 | 0 | 0 | 1 | 0 |
| Síndrome de guillain-barre | 0 | 0 | 0 | 1 | 1 | 0 |
| Hidrocefalo obstructivo | 0 | 0 | 0 | 1 | 0 | 0 |
| Hemorragia subaracnoidea de sifón y bifurcación carotidea | 0 | 0 | 0 | 0 | 1 | 1 |
| Hemorragia subdural (aguda) (no traumática) | 0 | 0 | 0 | 0 | 0 | 0 |
| Infarto cerebral debido a trombosis de arterias precerebrales | 0 | 0 | 1 | 0 | 0 | 0 |
| Meningitis tuberculosa | 0 | 0 | 0 | 0 | 0 | 0 |
| Sepsis, no especificada | 1 | 0 | 0 | 0 | 0 | 0 |
| Tumor maligno del testículo, no especificado | 0 | 0 | 0 | 1 | 0 | 0 |
| Tumor maligno de las meninges cerebrales | 0 | 0 | 0 | 0 | 0 | 0 |
| Tumor maligno del cerebelo | 1 | 0 | 0 | 0 | 0 | 0 |
| Tumor benigno del encéfalo, supratentorial | 0 | 0 | 0 | 0 | 0 | 0 |
| Tumor benigno del encéfalo, infratentorial | 0 | 0 | 1 | 0 | 0 | 0 |
| Diabetes insípida | 0 | 1 | 0 | 0 | 0 | 0 |
| Otras meningitis bacterianas | 0 | 0 | 0 | 0 | 0 | 1 |
| Edema cerebral | 0 | 0 | 0 | 0 | 0 | 0 |
| Otros | 0 | 0 | 0 | 1 | 3 | 2 |
| Total | 3 | 1 | 3 | 5 | 7 | 7 |

Terapia Intensiva de Neurología 403

20 Principales Defunciones de Terapia por grupo de Edad y Sexo enero – septiembre 2017

| Causa | 60 -64 | | 65 o + | | Total fem. | Total mas. | Total General |
|---|----------|----------|-----------|----------|---------------|---------------|------------------|
| | f | m | f | m | | | |
| Hemorragia intracerebral en hemisferio, subcortical | 0 | 1 | 2 | 1 | 2 | 3 | 5 |
| Tumor maligno del cerebro, excepto lóbulos y ventrículos | 0 | 1 | 0 | 0 | 0 | 3 | 3 |
| Hemorragia subaracnoidea de arteria comunicante posterior | 0 | 0 | 2 | 0 | 3 | 0 | 3 |
| Tumor benigno de la hipófisis | 0 | 0 | 0 | 0 | 1 | 1 | 2 |
| Acidosis | 0 | 0 | 0 | 0 | 2 | 0 | 2 |
| Síndrome de guillain-barre | 0 | 0 | 0 | 0 | 1 | 1 | 2 |
| Hidrocefalo obstructivo | 0 | 0 | 0 | 1 | 0 | 2 | 2 |
| Hemorragia subaracnoidea de sifón y bifurcación carotidea | 0 | 0 | 0 | 0 | 1 | 1 | 2 |
| Hemorragia subdural (aguda) (no traumática) | 0 | 0 | 2 | 0 | 2 | 0 | 2 |
| Infarto cerebral debido a trombosis de arterias precerebrales | 0 | 0 | 0 | 1 | 1 | 1 | 2 |
| Meningitis tuberculosa | 0 | 1 | 0 | 0 | 0 | 1 | 1 |
| Sepsis, no especificada | 0 | 0 | 0 | 0 | 1 | 0 | 1 |
| Tumor maligno del testículo, no especificado | 0 | 0 | 0 | 0 | 0 | 1 | 1 |
| Tumor maligno de las meninges cerebrales | 0 | 0 | 1 | 0 | 1 | 0 | 1 |
| Tumor maligno del cerebelo | 0 | 0 | 0 | 0 | 1 | 0 | 1 |
| Tumor benigno del encéfalo, supratentorial | 0 | 0 | 1 | 0 | 1 | 0 | 1 |
| Tumor benigno del encéfalo, infratentorial | 0 | 0 | 0 | 0 | 1 | 0 | 1 |
| Diabetes insípida | 0 | 0 | 0 | 0 | 0 | 1 | 1 |
| Otras meningitis bacterianas | 0 | 0 | 0 | 0 | 0 | 1 | 1 |
| Edema cerebral | 0 | 0 | 1 | 0 | 1 | 0 | 1 |
| Otros | 1 | 2 | 1 | 6 | 5 | 11 | 16 |
| Total | 1 | 5 | 10 | 9 | 24 | 27 | 51 |

PORCENTAJE DE OCUPACIÓN



PROMEDIO DÍAS ESTANCIA



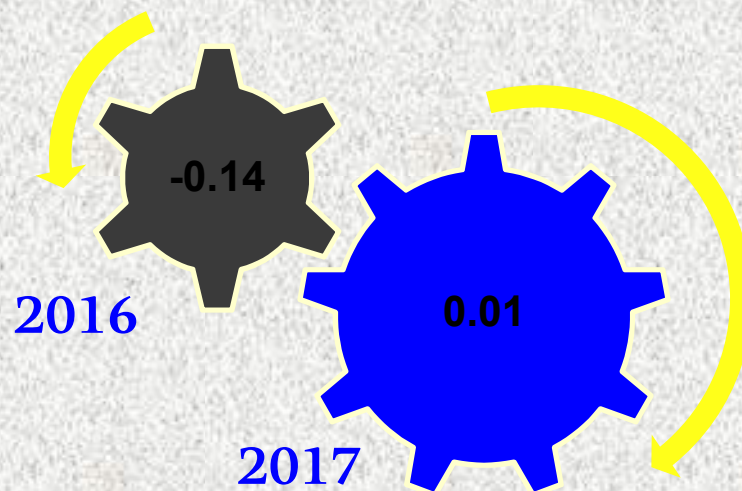
NEUROLOGÍA

403

INDICE DE ROTACION



INTERVALO DE SUSTITUCION



NEUROLOGÍA

403

Neurología 403

Recursos Humanos

| Categoría | Turno | | | | | Total |
|-------------------------------------|----------|----------|------------|----------|-----------------|-------|
| | Completo | Matutino | Vespertino | Nocturno | Sab, dom y fest | |
| Rama médica | | | | | | |
| Jefe de división | 0 | 1 | 0 | 0 | 0 | 1 |
| Jefe de servicios | 0 | 1 | 1 | 1 | 0 | 3 |
| Medico especialista “A” | 0 | 14 | 0 | 1 | 1 | 16 |
| Medico especialista B | 0 | 3 | 1 | 0 | 0 | 4 |
| Medico especialista C | 0 | 7 | 0 | 0 | 0 | 7 |
| Rama de enfermería | | | | | | |
| Jefe de enfermeras C | 0 | 1 | 0 | 0 | 0 | 1 |
| Enfermera jefe de servicios | 0 | 1 | 0 | 1 | 0 | 2 |
| Enfermera especialista A | 0 | 3 | 1 | 0 | 0 | 4 |
| Enfermera general titulada A | 0 | 10 | 14 | 12 | 0 | 36 |
| Auxiliar de enfermería “A” | 0 | 7 | 2 | 6 | 0 | 15 |
| Enfermera general titulada “B” | 0 | 2 | 1 | 1 | 0 | 4 |
| Auxiliar de enfermería B | 0 | 2 | 1 | 2 | 0 | 5 |
| Enfermera especialista B | 0 | 0 | 0 | 1 | 0 | 1 |
| Enfermera general titulada C | 0 | 9 | 10 | 13 | 0 | 32 |
| Enfermera especialista C | 0 | 3 | 1 | 0 | 0 | 4 |
| Rama paramédica | | | | | | |
| Técnico radiólogo o en radioterapia | 0 | 1 | 0 | 0 | 0 | 1 |
| Técnico electro diagnostico | 0 | 1 | 0 | 0 | 0 | 1 |
| Auxiliar de cocina en hospital | 0 | 1 | 0 | 0 | 0 | 1 |
| Inhaloterapeuta | 0 | 1 | 0 | 0 | 0 | 1 |
| Afanadora | 0 | 7 | 1 | 4 | 5 | 17 |
| Camillero | 0 | 4 | 2 | 1 | 3 | 10 |
| Lavandera en hospital | 0 | 1 | 0 | 0 | 0 | 1 |

Neurología 403

Recursos Humanos

| Categoría | Turno | | | | | Total |
|--------------------------------------|----------|-----------|------------|-----------|-----------------|------------|
| | Completo | Matutino | Vespertino | Nocturno | Sab, dom y fest | |
| Rama de investigación | | | | | | |
| Investigador en ciencias médicas “F” | 1 | 0 | 0 | 0 | 0 | 1 |
| Investigador en ciencias médicas B | 0 | 1 | 0 | 0 | 0 | 1 |
| Investigador en ciencias medicas C | 1 | 0 | 0 | 0 | 0 | 1 |
| Rama afín administrativa | | | | | | |
| Apoyo administrativo en salud-A7 | 0 | 1 | 0 | 2 | 0 | 3 |
| Apoyo administrativo en salud-A6 | 0 | 5 | 0 | 1 | 0 | 6 |
| Apoyo administrativo en salud-A5 | 0 | 1 | 2 | 1 | 0 | 4 |
| Apoyo administrativo en salud-A4 | 0 | 4 | 0 | 0 | 0 | 4 |
| Apoyo administrativo en salud-A3 | 0 | 3 | 0 | 1 | 1 | 5 |
| Apoyo administrativo en salud-A2 | 0 | 3 | 0 | 1 | 0 | 4 |
| Total | 2 | 98 | 37 | 49 | 10 | 196 |

Reumatología 404 A

Comparativo de Productividad enero – septiembre / 2016-2017

| Actividad | 2016 | | | | 2017 | | | |
|----------------------------|---------------|---------------|---------------|--------------|---------------|---------------|---------------|--------------|
| | Programado | Realizado | % de Avance | Calificación | Programado | Realizado | % de avance | Calificación |
| Consultas de primera vez | 2,003 | 2,124 | 106.04 | V | 2,534 | 2,955 | 116.61 | V |
| Consulta subsecuente | 8,972 | 8,823 | 98.34 | V | 9,199 | 8,804 | 95.71 | A |
| Interconsultas | | 329 | | | | 270 | | |
| Total | 10,975 | 11,276 | 102.74 | V | 11,733 | 12,029 | 102.52 | V |
| Ingresos | | 177 | | | | 155 | | |
| Egresos | 350 | 177 | 50.57 | R | 232 | 161 | 69.40 | R |
| Intervenciones quirúrgicas | 62 | 64 | 103.23 | V | 148 | 49 | 33.11 | R |
| Procedimientos | | 20 | | | | 45 | | |
| Días paciente | 2,485 | 2,739 | 110.22 | V | 2,483 | 2,524 | 101.65 | V |
| Días cama | 3,025 | 3,148 | 104.07 | V | 3,014 | 3,336 | 110.68 | V |
| Porcentaje de ocupación | 82.15 | 87.01 | 105.92 | V | 82.38 | 75.66 | 91.84 | A |

Reumatología 404 A

20 Principales Motivos de Consulta enero – septiembre 2017

| Código | Causa | Femenino | Masculino | Total | % |
|--------------|--|--------------|--------------|---------------|---------------|
| M059 | Artritis reumatoide seropositiva, sin otra especificación | 2,927 | 351 | 3,278 | 27.25 |
| M321 | Lupus eritematoso sistémico con compromiso de órganos o sistemas | 2,223 | 197 | 2,420 | 20.12 |
| M150 | (Osteo)artrosis primaria generalizada | 912 | 113 | 1,025 | 8.52 |
| M797 | Fibromialgia | 608 | 27 | 635 | 5.28 |
| M069 | Artritis reumatoide, no especificada | 552 | 76 | 628 | 5.22 |
| M100 | Gota idiopática | 32 | 520 | 552 | 4.59 |
| M340 | Esclerosis sistémica progresiva | 366 | 35 | 401 | 3.33 |
| M350 | Síndrome seco [sjogren] | 289 | 22 | 311 | 2.59 |
| M45X | Espondilitis anquilosante | 73 | 177 | 250 | 2.08 |
| M7931 | Paniculitis química | 190 | 47 | 237 | 1.97 |
| M331 | Otras dermatomiositis | 136 | 47 | 183 | 1.52 |
| M130 | Poliartritis, no especificada | 117 | 39 | 156 | 1.30 |
| M053 | Artritis reumatoide con compromiso de otros órganos o sistemas | 121 | 20 | 141 | 1.17 |
| M339 | Dermatopolimiositis, no especificada | 91 | 27 | 118 | 0.98 |
| L405 | Artropatía psoriasica | 65 | 34 | 99 | 0.82 |
| D6891 | Síndrome de anticuerpos antifosfolipidos | 66 | 30 | 96 | 0.80 |
| M329 | Lupus eritematoso sistémico, sin otra especificación | 73 | 5 | 78 | 0.65 |
| M313 | Granulomatosis de wegener | 24 | 44 | 68 | 0.57 |
| M349 | Esclerosis sistémica, no especificada | 62 | 4 | 66 | 0.55 |
| M4791 | Espondiloartritis | 38 | 25 | 63 | 0.52 |
| | Otros | 937 | 287 | 1,224 | 10.18 |
| TOTAL | | 9,902 | 2,127 | 12,029 | 100.00 |

Patologías determinadas conforme al 99.30% de los diagnósticos capturados

Reumatología 404 A

20 Principales Motivos de Consulta por grupo de Edad y Sexo enero – septiembre 2017

| Causa | 15 - 24 | | 25 - 44 | |
|--|------------|------------|--------------|------------|
| | F | M | F | M |
| Artritis reumatoide seropositiva, sin otra especificación | 107 | 15 | 912 | 109 |
| Lupus eritematoso sistémico con compromiso de órganos o sistemas | 339 | 51 | 1,232 | 88 |
| (Osteo)artrosis primaria generalizada | 8 | 1 | 115 | 18 |
| Fibromialgia | 18 | 0 | 197 | 13 |
| Artritis reumatoide, no especificada | 24 | 4 | 185 | 20 |
| Gota idiopática | 0 | 6 | 9 | 154 |
| Esclerosis sistémica progresiva | 21 | 3 | 127 | 10 |
| Síndrome seco [sjogren] | 1 | 1 | 67 | 7 |
| Espondilitis anquilosante | 3 | 23 | 34 | 82 |
| Paniculitis química | 4 | 2 | 81 | 23 |
| Otras dermatomiositis | 4 | 7 | 46 | 15 |
| Poliartritis, no especificada | 17 | 9 | 44 | 14 |
| Artritis reumatoide con compromiso de otros órganos o sistemas | 5 | 1 | 42 | 2 |
| Dermatopolimiositis, no especificada | 6 | 7 | 39 | 9 |
| Artropatía psoriasica | 0 | 0 | 16 | 13 |
| Síndrome de anticuerpos antifosfolípidos | 6 | 9 | 34 | 11 |
| Lupus eritematoso sistémico, sin otra especificación | 9 | 3 | 39 | 2 |
| Granulomatosis de wegener | 1 | 2 | 8 | 22 |
| Esclerosis sistémica, no especificada | 7 | 0 | 17 | 2 |
| Espondiloartritis | 4 | 5 | 18 | 12 |
| Otros | 104 | 44 | 359 | 112 |
| Total | 688 | 193 | 3,621 | 738 |

Reumatología 404 A

20 Principales Motivos de Consulta por grupo de Edad y Sexo enero – septiembre 2017

| Causa | 45 - 59 | | 60 -64 | | 65 o + | | Total fem. | Total mas. | Total General |
|--|--------------|------------|------------|------------|--------------|------------|--------------|--------------|---------------|
| | F | M | F | M | F | M | | | |
| Artritis reumatoide seropositiva, sin otra especificación | 1,217 | 134 | 286 | 35 | 405 | 58 | 2,927 | 351 | 3,278 |
| Lupus eritematoso sistémico con compromiso de órganos o sistemas | 516 | 48 | 74 | 2 | 62 | 8 | 2,223 | 197 | 2,420 |
| (Osteo)artrosis primaria generalizada | 453 | 40 | 129 | 21 | 207 | 33 | 912 | 113 | 1,025 |
| Fibromialgia | 313 | 12 | 44 | 0 | 36 | 2 | 608 | 27 | 635 |
| Artritis reumatoide, no especificada | 219 | 31 | 51 | 6 | 73 | 15 | 552 | 76 | 628 |
| Gota idiopática | 8 | 194 | 3 | 78 | 12 | 88 | 32 | 520 | 552 |
| Esclerosis sistémica progresiva | 142 | 13 | 33 | 1 | 43 | 8 | 366 | 35 | 401 |
| Síndrome seco [sjogren] | 145 | 9 | 37 | 1 | 39 | 4 | 289 | 22 | 311 |
| Espondilitis anquilosante | 31 | 59 | 2 | 9 | 3 | 4 | 73 | 177 | 250 |
| Paniculitis química | 66 | 21 | 17 | 1 | 22 | 0 | 190 | 47 | 237 |
| Otras dermatomiositis | 58 | 17 | 16 | 5 | 12 | 3 | 136 | 47 | 183 |
| Poliartritis, no especificada | 43 | 11 | 3 | 2 | 10 | 3 | 117 | 39 | 156 |
| Artritis reumatoide con compromiso de otros órganos o sistemas | 49 | 11 | 14 | 2 | 11 | 4 | 121 | 20 | 141 |
| Dermatopolimiositis, no especificada | 37 | 9 | 9 | 0 | 0 | 2 | 91 | 27 | 118 |
| Artropatía psoriasica | 38 | 18 | 6 | 1 | 5 | 2 | 65 | 34 | 99 |
| Síndrome de anticuerpos antifosfolipidos | 21 | 10 | 1 | 0 | 4 | 0 | 66 | 30 | 96 |
| Lupus eritematoso sistémico, sin otra especificación | 21 | 0 | 1 | 0 | 3 | 0 | 73 | 5 | 78 |
| Granulomatosis de wegener | 12 | 19 | 2 | 1 | 1 | 0 | 24 | 44 | 68 |
| Esclerosis sistémica, no especificada | 27 | 1 | 7 | 0 | 4 | 1 | 62 | 4 | 66 |
| Espondiloartritis | 14 | 6 | 1 | 1 | 1 | 1 | 38 | 25 | 63 |
| Otros | 360 | 84 | 50 | 22 | 64 | 25 | 937 | 287 | 1,224 |
| Total | 3,790 | 747 | 786 | 188 | 1,017 | 261 | 9,902 | 2,127 | 12,029 |

Reumatología 404 A

20 Diagnósticos de Egreso más Frecuentes enero – septiembre 2017

| Código | Causa | Femenino | Masculino | Total |
|--------------|--|------------|-----------|------------|
| M321 | Lupus eritematoso sistémico con compromiso de órganos o sistemas | 66 | 7 | 73 |
| M340 | Esclerosis sistémica progresiva | 9 | 0 | 9 |
| M059 | Artritis reumatoidea seropositiva, sin otra especificación | 4 | 1 | 5 |
| M313 | Granulomatosis de wegener | 3 | 2 | 5 |
| M331 | Otras dermatomiositis | 4 | 1 | 5 |
| M069 | Artritis reumatoide, no especificada | 2 | 1 | 3 |
| I776 | Arteritis, no especificada | 0 | 2 | 2 |
| M053 | Artritis reumatoide con compromiso de otros órganos o sistemas | 1 | 1 | 2 |
| M061 | Enfermedad de still de comienzo en el adulto | 0 | 2 | 2 |
| M319 | Vasculopatía necrotizante, no especificada | 1 | 1 | 2 |
| M329 | Lupus eritematoso sistémico, sin otra especificación | 2 | 0 | 2 |
| N185 | Enfermedad renal crónica, etapa 5 | 1 | 1 | 2 |
| A418 | Otras sepsis especificadas | 1 | 0 | 1 |
| A419 | Sepsis, no especificada | 0 | 1 | 1 |
| A689 | Fiebre recurrente, no especificada | 1 | 0 | 1 |
| A920 | Enfermedad por virus chikungunya | 1 | 0 | 1 |
| D600 | Aplasia crónica adquirida, exclusiva de la serie roja | 1 | 0 | 1 |
| D690 | Purpura alérgica | 0 | 1 | 1 |
| D694 | Otras trombocitopenias primarias | 1 | 0 | 1 |
| D696 | Trombocitopenia no especificada | 1 | 0 | 1 |
| | Otros | 21 | 20 | 41 |
| TOTAL | | 120 | 41 | 161 |

Reumatología 404 A

**20 Diagnósticos de Egreso por Grupo de Edad y Sexo más frecuente
enero – septiembre 2017**

| Causa | < 1 | | 1 - 4 | | 5 - 14 | | 15 - 24 | | 25 - 44 | |
|--|----------|----------|----------|----------|----------|----------|-----------|----------|-----------|-----------|
| | f | m | f | m | f | m | f | m | f | m |
| Lupus eritematoso sistémico con compromiso de órganos o sistemas | 0 | 0 | 0 | 0 | 0 | 0 | 24 | 3 | 31 | 4 |
| Esclerosis sistémica progresiva | 0 | 0 | 0 | 0 | 0 | 0 | 3 | 0 | 3 | 0 |
| Artritis reumatoidea seropositiva, sin otra especificación | 0 | 0 | 0 | 0 | 0 | 0 | 0 | 0 | 3 | 0 |
| Granulomatosis de wegener | 0 | 0 | 0 | 0 | 0 | 0 | 0 | 1 | 1 | 1 |
| Otras dermatomiositis | 0 | 0 | 0 | 0 | 0 | 0 | 0 | 0 | 3 | 0 |
| Artritis reumatoide, no especificada | 0 | 0 | 0 | 0 | 0 | 0 | 0 | 0 | 1 | 0 |
| Arteritis, no especificada | 0 | 0 | 0 | 0 | 0 | 0 | 0 | 0 | 0 | 2 |
| Artritis reumatoide con compromiso de otros órganos o sistemas | 0 | 0 | 0 | 0 | 0 | 0 | 1 | 0 | 0 | 1 |
| Enfermedad de still de comienzo en el adulto | 0 | 0 | 0 | 0 | 0 | 0 | 0 | 0 | 0 | 1 |
| Vasculopatía necrotizante, no especificada | 0 | 0 | 0 | 0 | 0 | 0 | 0 | 0 | 1 | 0 |
| Lupus eritematoso sistémico, sin otra especificación | 0 | 0 | 0 | 0 | 0 | 0 | 0 | 0 | 2 | 0 |
| Enfermedad renal crónica, etapa 5 | 0 | 0 | 0 | 0 | 0 | 0 | 0 | 0 | 1 | 0 |
| Otras sepsis especificadas | 0 | 0 | 0 | 0 | 0 | 0 | 0 | 0 | 1 | 0 |
| Sepsis, no especificada | 0 | 0 | 0 | 0 | 0 | 0 | 0 | 0 | 0 | 1 |
| Fiebre recurrente, no especificada | 0 | 0 | 0 | 0 | 0 | 0 | 0 | 0 | 1 | 0 |
| Enfermedad por virus chikungunya | 0 | 0 | 0 | 0 | 0 | 0 | 1 | 0 | 0 | 0 |
| Aplasia crónica adquirida, exclusiva de la serie roja | 0 | 0 | 0 | 0 | 0 | 0 | 0 | 0 | 0 | 0 |
| Purpura alérgica | 0 | 0 | 0 | 0 | 0 | 0 | 0 | 0 | 0 | 1 |
| Otras trombocitopenias primarias | 0 | 0 | 0 | 0 | 0 | 0 | 1 | 0 | 0 | 0 |
| Trombocitopenia no especificada | 0 | 0 | 0 | 0 | 0 | 0 | 0 | 0 | 0 | 0 |
| Otros | 0 | 0 | 0 | 0 | 0 | 0 | 7 | 4 | 6 | 7 |
| Total | 0 | 0 | 0 | 0 | 0 | 0 | 37 | 8 | 54 | 18 |

Reumatología 404 A

**20 Diagnósticos de Egreso por Grupo de Edad y Sexo más frecuente
enero – septiembre 2017**

| Causa | 45 - 59 | | 60 -64 | | 65 o + | | Total fem. | Total mas. | Total General |
|--|-----------|----------|----------|----------|----------|----------|------------|------------|---------------|
| | f | m | f | m | f | m | | | |
| Lupus eritematoso sistémico con compromiso de órganos o sistemas | 8 | 0 | 2 | 0 | 1 | 0 | 66 | 7 | 73 |
| Esclerosis sistémica progresiva | 2 | 0 | 0 | 0 | 1 | 0 | 9 | 0 | 9 |
| Artritis reumatoidea seropositiva, sin otra especificación | 1 | 0 | 0 | 0 | 0 | 1 | 4 | 1 | 5 |
| Granulomatosis de wegener | 2 | 0 | 0 | 0 | 0 | 0 | 3 | 2 | 5 |
| Otras dermatomiositis | 0 | 1 | 1 | 0 | 0 | 0 | 4 | 1 | 5 |
| Artritis reumatoide, no especificada | 0 | 1 | 1 | 0 | 0 | 0 | 2 | 1 | 3 |
| Arteritis, no especificada | 0 | 0 | 0 | 0 | 0 | 0 | 0 | 2 | 2 |
| Artritis reumatoide con compromiso de otros órganos o sistemas | 0 | 0 | 0 | 0 | 0 | 0 | 1 | 1 | 2 |
| Enfermedad de still de comienzo en el adulto | 0 | 0 | 0 | 1 | 0 | 0 | 0 | 2 | 2 |
| Vasculopatía necrotizante, no especificada | 0 | 1 | 0 | 0 | 0 | 0 | 1 | 1 | 2 |
| Lupus eritematoso sistémico, sin otra especificación | 0 | 0 | 0 | 0 | 0 | 0 | 2 | 0 | 2 |
| Enfermedad renal crónica, etapa 5 | 0 | 0 | 0 | 1 | 0 | 0 | 1 | 1 | 2 |
| Otras sepsis especificadas | 0 | 0 | 0 | 0 | 0 | 0 | 1 | 0 | 1 |
| Sepsis, no especificada | 0 | 0 | 0 | 0 | 0 | 0 | 0 | 1 | 1 |
| Fiebre recurrente, no especificada | 0 | 0 | 0 | 0 | 0 | 0 | 1 | 0 | 1 |
| Enfermedad por virus chikungunya | 0 | 0 | 0 | 0 | 0 | 0 | 1 | 0 | 1 |
| Aplasia crónica adquirida, exclusiva de la serie roja | 1 | 0 | 0 | 0 | 0 | 0 | 1 | 0 | 1 |
| Purpura alérgica | 0 | 0 | 0 | 0 | 0 | 0 | 0 | 1 | 1 |
| Otras trombocitopenias primarias | 0 | 0 | 0 | 0 | 0 | 0 | 1 | 0 | 1 |
| Trombocitopenia no especificada | 0 | 0 | 0 | 0 | 1 | 0 | 1 | 0 | 1 |
| Otros | 7 | 5 | 0 | 3 | 1 | 1 | 21 | 20 | 41 |
| Total | 21 | 8 | 4 | 5 | 4 | 2 | 120 | 41 | 161 |

Reumatología 404 A

Principales Causas de Defunción enero – septiembre 2017

| Código | Causa | Femenino | Masculino | Total |
|--------------|--|----------|-----------|----------|
| A419 | Sepsis, no especificada | 0 | 1 | 1 |
| K858 | Otras pancreatitis agudas | 0 | 1 | 1 |
| K859 | Pancreatitis aguda, no especificada | 0 | 1 | 1 |
| K861 | Otras pancreatitis crónicas | 1 | 0 | 1 |
| L930 | Lupus eritematoso discoide | 1 | 0 | 1 |
| L959 | Vasculitis limitada a la piel, sin otra especificación | 0 | 1 | 1 |
| N189 | Enfermedad renal crónica, no especificada | 0 | 1 | 1 |
| TOTAL | | 2 | 5 | 7 |

Reumatología 404 A

**Principales causas de Defunción por Grupo de Edad y Sexo más frecuente
enero – septiembre 2017**

| Causa | < 1 | | 1 - 4 | | 5 - 14 | | 15 - 24 | | 25 - 44 | | |
|--|----------|----------|----------|----------|----------|----------|----------|----------|----------|----------|----------|
| | f | m | f | m | f | m | f | m | f | m | |
| Sepsis, no especificada | 0 | 0 | 0 | 0 | 0 | 0 | 0 | 0 | 0 | 0 | 1 |
| Otras pancreatitis agudas | 0 | 0 | 0 | 0 | 0 | 0 | 0 | 0 | 0 | 0 | 0 |
| Pancreatitis aguda, no especificada | 0 | 0 | 0 | 0 | 0 | 0 | 0 | 0 | 0 | 0 | 0 |
| Otras pancreatitis crónicas | 0 | 0 | 0 | 0 | 0 | 0 | 0 | 0 | 0 | 0 | 0 |
| Lupus eritematoso discoide | 0 | 0 | 0 | 0 | 0 | 0 | 0 | 0 | 0 | 1 | 0 |
| Vasculitis limitada a la piel, sin otra especificación | 0 | 0 | 0 | 0 | 0 | 0 | 0 | 0 | 0 | 0 | 0 |
| Enfermedad renal crónica, no especificada | 0 | 0 | 0 | 0 | 0 | 0 | 0 | 0 | 0 | 0 | 0 |
| Total | 0 | 0 | 0 | 0 | 0 | 0 | 0 | 0 | 0 | 1 | 1 |

| Causa | 45 - 59 | | 60 -64 | | 65 o + | | Total fem. | Total mas. | Total General |
|--|----------|----------|----------|----------|----------|----------|---------------|---------------|------------------|
| | f | m | F | m | f | m | | | |
| Sepsis, no especificada | 0 | 0 | 0 | 0 | 0 | 0 | 0 | 1 | 1 |
| Otras pancreatitis agudas | 0 | 1 | 0 | 0 | 0 | 0 | 0 | 1 | 1 |
| Pancreatitis aguda, no especificada | 0 | 0 | 0 | 0 | 0 | 1 | 0 | 1 | 1 |
| Otras pancreatitis crónicas | 1 | 0 | 0 | 0 | 0 | 0 | 1 | 0 | 1 |
| Lupus eritematoso discoide | 0 | 0 | 0 | 0 | 0 | 0 | 1 | 0 | 1 |
| Vasculitis limitada a la piel, sin otra especificación | 0 | 0 | 0 | 1 | 0 | 0 | 0 | 1 | 1 |
| Enfermedad renal crónica, no especificada | 0 | 0 | 0 | 1 | 0 | 0 | 0 | 1 | 1 |
| Total | 1 | 1 | 0 | 2 | 0 | 1 | 2 | 5 | 7 |

Reumatología 404 A

Principales Cirugías y Procedimientos enero – septiembre 2017

| Código | Causa | Femenino | Masculino | Total |
|--------------|---|-----------|-----------|-----------|
| 86.11 | Biopsia de piel y tejido subcutáneo | 40 | 7 | 47 |
| 26.12 | Biopsia abierta de glándula o conducto salival | 26 | 1 | 27 |
| 26.11 | Biopsia cerrada (puncion-aspiracion con aguja fina) [paaf] de glándula o conducto salival | 15 | 1 | 16 |
| 55.23 | Biopsia [percutánea] [aguja] cerrada de riñón | 4 | 0 | 4 |
| TOTAL | | 85 | 9 | 94 |

Reumatología 404 A

Principales Cirugías y Procedimientos por grupo de Edad y Sexo enero – septiembre 2017

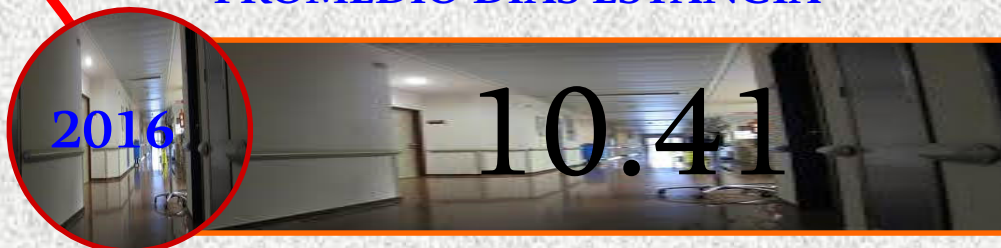
| Causa | < 1 | | 1 - 4 | | 5 - 14 | | 15 - 24 | | 25 - 44 | |
|---|----------|----------|----------|----------|----------|----------|----------|----------|-----------|----------|
| | f | m | f | m | f | m | f | m | f | m |
| Biopsia de piel y tejido subcutáneo | 0 | 0 | 0 | 0 | 0 | 0 | 6 | 1 | 18 | 4 |
| Biopsia abierta de glándula o conducto salival | 0 | 0 | 0 | 0 | 0 | 0 | 1 | 0 | 2 | 0 |
| Biopsia cerrada (puncion-aspiracion con aguja fina) [paaf] de glándula o conducto salival | 0 | 0 | 0 | 0 | 0 | 0 | 0 | 0 | 4 | 1 |
| Biopsia [percutánea] [aguja] cerrada de riñón | 0 | 0 | 0 | 0 | 0 | 0 | 2 | 0 | 2 | 0 |
| Total | 0 | 0 | 0 | 0 | 0 | 0 | 9 | 1 | 26 | 5 |

| Causa | 45 - 59 | | 60 -64 | | 65 o + | | Total fem. | Total mas. | Total General |
|---|-----------|----------|----------|----------|----------|----------|------------|------------|---------------|
| | f | m | f | m | f | m | | | |
| Biopsia de piel y tejido subcutáneo | 7 | 1 | 3 | 1 | 6 | 0 | 40 | 7 | 47 |
| Biopsia abierta de glándula o conducto salival | 18 | 1 | 3 | 0 | 2 | 0 | 26 | 1 | 27 |
| Biopsia cerrada (puncion-aspiracion con aguja fina) [paaf] de glándula o conducto salival | 8 | 0 | 2 | 0 | 1 | 0 | 15 | 1 | 16 |
| Biopsia [percutánea] [aguja] cerrada de riñón | 0 | 0 | 0 | 0 | 0 | 0 | 4 | 0 | 4 |
| Total | 33 | 2 | 8 | 1 | 9 | 0 | 85 | 9 | 94 |

PORCENTAJE DE OCUPACIÓN



PROMEDIO DÍAS ESTANCIA



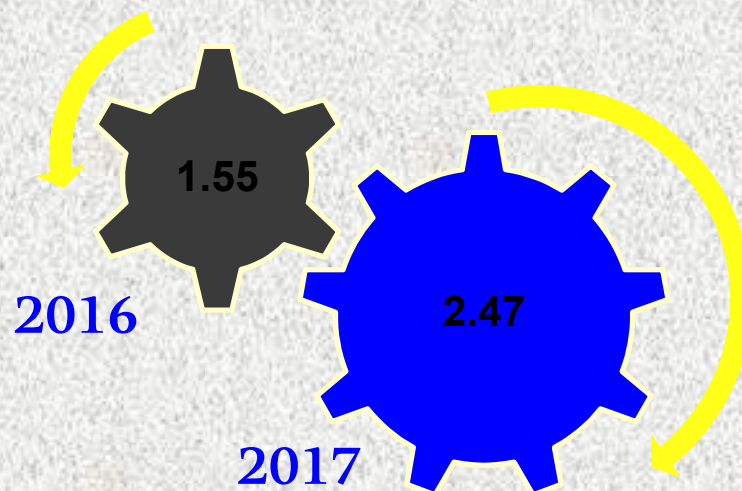
REUMATOLOGÍA

404

INDICE DE ROTACION



INTERVALO DE SUSTITUCION



REUMATOLOGÍA

Reumatología 404 A

Recursos Humanos

| Categoría | Turno | | | | | |
|--------------------------------------|----------|-----------|------------|----------|-----------------|-----------|
| | Completo | Matutino | Vespertino | Nocturno | Sab, dom y fest | Total |
| Rama médica | | | | | | |
| Jefe de servicios | 0 | 0 | 1 | 0 | 0 | 1 |
| Medico especialista “A” | 0 | 3 | 0 | 0 | 0 | 3 |
| Medico especialista B | 0 | 1 | 0 | 0 | 0 | 1 |
| Medico especialista C | 0 | 1 | 0 | 0 | 0 | 1 |
| Rama de enfermería | | | | | | |
| Enfermera general titulada A | 0 | 1 | 0 | 0 | 0 | 1 |
| Auxiliar de enfermería “A” | 0 | 0 | 0 | 1 | 0 | 1 |
| Enfermera general titulada “B” | 0 | 1 | 0 | 0 | 0 | 1 |
| Rama paramédica | | | | | | |
| Cocinero en hospital | 0 | 1 | 0 | 0 | 0 | 1 |
| Afanadora | 0 | 2 | 1 | 1 | 1 | 5 |
| Camillero | 0 | 1 | 0 | 0 | 0 | 1 |
| Rama afín administrativa | | | | | | |
| Apoyo administrativo en salud-A5 | 0 | 0 | 0 | 0 | 1 | 1 |
| Apoyo administrativo en salud-A4 | 0 | 1 | 0 | 0 | 0 | 1 |
| Apoyo administrativo en salud-A3 | 0 | 2 | 1 | 0 | 0 | 3 |
| Apoyo administrativo en salud-A2 | 0 | 1 | 0 | 0 | 0 | 1 |
| Rama de investigación | | | | | | |
| Investigador en ciencias médicas D | 0 | 1 | 0 | 0 | 0 | 1 |
| Investigador titular “B” | 0 | 1 | 0 | 0 | 0 | 1 |
| Investigador en ciencias médicas “F” | 0 | 1 | 0 | 0 | 0 | 1 |
| Total | 0 | 18 | 3 | 2 | 2 | 25 |

Endocrinología 404 B

Comparativo de Productividad enero – septiembre / 2016-2017

| Actividad | 2016 | | | | 2017 | | | |
|----------------------------|---------------|---------------|---------------|--------------|---------------|---------------|---------------|--------------|
| | Programado | Realizado | % de Avance | Calificación | Programado | Realizado | % de avance | Calificación |
| Consultas de primera vez | 3,514 | 3,952 | 112.46 | V | 3,656 | 3,664 | 100.22 | V |
| Consultas subsecuentes | 8,354 | 7,756 | 92.84 | A | 7,769 | 8,342 | 107.38 | V |
| Interconsultas | | 422 | | | | 684 | | |
| Total | 11,868 | 12,130 | 102.21 | V | 11,425 | 12,690 | 111.07 | V |
| Ingresos | | 226 | | | | 236 | | |
| Egresos | 449 | 222 | 49.44 | R | 301 | 233 | 77.41 | R |
| Intervenciones quirúrgicas | 120 | 0 | 0.00 | R | 90 | 0 | 0.00 | R |
| Procedimientos | | 303 | | | | 299 | | |
| Días paciente | 2,171 | 2,471 | 113.82 | V | 2,454 | 2,364 | 96.33 | A |
| Días cama | 3,025 | 3,234 | 106.91 | V | 3,014 | 3,325 | 110.32 | V |
| Porcentaje de ocupación | 71.77 | 76.41 | 106.47 | V | 81.42 | 71.10 | 87.32 | R |

Endocrinología 404 B

20 Principales Motivos de Consulta enero – septiembre 2017

| Código | Causa | Femenino | Masculino | Total | % |
|--------|---|--------------|--------------|--------------|---------------|
| E117 | Diabetes mellitus no insulino dependiente, con complicaciones múltiples | 913 | 405 | 1,318 | 13.63 |
| E03801 | Hipotiroidismo primario | 949 | 98 | 1,047 | 10.83 |
| E050 | Tirotoxicosis con bocio difuso | 807 | 197 | 1,004 | 10.38 |
| E119 | Diabetes mellitus no insulino dependiente, sin mención de complicación | 559 | 204 | 763 | 7.89 |
| E890 | Hipotiroidismo consecutivo a procedimientos | 478 | 65 | 543 | 5.61 |
| E038 | Otros hipotiroidismos especificados | 461 | 53 | 514 | 5.31 |
| E041 | Nódulo tiroideo solitario no toxico | 424 | 28 | 452 | 4.67 |
| E034 | Atrofia de tiroides (adquirida) | 364 | 40 | 404 | 4.18 |
| E039 | Hipotiroidismo, no especificado | 280 | 36 | 316 | 3.27 |
| E063 | Tiroiditis autoinmune | 299 | 17 | 316 | 3.27 |
| E660 | Obesidad debida a exceso de calorías | 237 | 28 | 265 | 2.74 |
| E109 | Diabetes mellitus insulino dependiente, sin mención de complicación | 149 | 72 | 221 | 2.28 |
| E032 | Hipotiroidismo debido a medicamentos y a otras sustancias exógenas | 167 | 39 | 206 | 2.13 |
| E221 | Hiperprolactinemia | 171 | 16 | 187 | 1.93 |
| E230 | Hipopituitarismo | 71 | 69 | 140 | 1.45 |
| C73X | Tumor maligno de la glándula tiroides | 108 | 3 | 111 | 1.15 |
| E210 | Hiperparatiroidismo primario | 81 | 14 | 95 | 0.98 |
| M810 | Osteoporosis postmenopáusica, sin fractura patológica | 88 | 0 | 88 | 0.91 |
| D35201 | Adenoma no funcionante de hipófisis | 56 | 30 | 86 | 0.89 |
| E042 | Bocio multinodular no toxico | 73 | 8 | 81 | 0.84 |
| | Otros | 1,172 | 343 | 1,515 | 15.66 |
| | TOTAL | 7,907 | 1,765 | 9,672 | 100.00 |

Endocrinología 404 B

20 Principales Motivos de Consulta por grupo de Edad y Sexo enero – septiembre 2017

| Causa | < 1 | | 1 - 4 | | 5 - 14 | | 15 - 24 | | 25 - 44 | |
|---|----------|----------|----------|----------|----------|----------|------------|------------|--------------|------------|
| | f | m | f | m | f | m | f | m | f | m |
| Diabetes mellitus no insulino dependiente, con complicaciones múltiples | 0 | 0 | 0 | 0 | 0 | 0 | 20 | 6 | 131 | 95 |
| Hipotiroidismo primario | 0 | 0 | 0 | 0 | 0 | 0 | 77 | 19 | 378 | 39 |
| Tirotoxicosis con bocio difuso | 0 | 0 | 0 | 0 | 0 | 2 | 80 | 22 | 427 | 113 |
| Diabetes mellitus no insulino dependiente, sin mención de complicación | 0 | 0 | 0 | 0 | 0 | 0 | 9 | 5 | 90 | 54 |
| Hipotiroidismo consecutivo a procedimientos | 0 | 0 | 0 | 0 | 0 | 0 | 26 | 7 | 198 | 34 |
| Otros hipotiroidismos especificados | 0 | 0 | 0 | 0 | 0 | 0 | 25 | 16 | 189 | 18 |
| Nódulo tiroideo solitario no toxico | 0 | 0 | 0 | 0 | 1 | 0 | 24 | 2 | 121 | 11 |
| Atrofia de tiroides (adquirida) | 0 | 0 | 0 | 0 | 0 | 0 | 30 | 11 | 145 | 14 |
| Hipotiroidismo, no especificado | 0 | 0 | 0 | 0 | 0 | 0 | 22 | 5 | 118 | 14 |
| Tiroiditis autoinmune | 0 | 0 | 0 | 0 | 0 | 0 | 28 | 2 | 120 | 6 |
| Obesidad debida a exceso de calorías | 0 | 0 | 0 | 0 | 0 | 0 | 26 | 4 | 108 | 15 |
| Diabetes mellitus insulino dependiente, sin mención de complicación | 0 | 0 | 0 | 0 | 0 | 0 | 11 | 7 | 40 | 20 |
| Hipotiroidismo debido a medicamentos y a otras sustancias exógenas | 0 | 0 | 0 | 0 | 0 | 0 | 13 | 2 | 75 | 28 |
| Hiperprolactinemia | 0 | 0 | 0 | 0 | 1 | 0 | 45 | 2 | 92 | 8 |
| Hipopituitarismo | 0 | 0 | 0 | 0 | 0 | 0 | 6 | 16 | 22 | 27 |
| Tumor maligno de la glándula tiroides | 0 | 0 | 0 | 0 | 0 | 0 | 11 | 0 | 45 | 0 |
| Hiperparatiroidismo primario | 0 | 0 | 0 | 0 | 0 | 0 | 4 | 2 | 8 | 6 |
| Osteoporosis postmenopáusica, sin fractura patológica | 0 | 0 | 0 | 0 | 0 | 0 | 0 | 0 | 3 | 0 |
| Adenoma no funcionante de hipófisis | 0 | 0 | 0 | 0 | 0 | 0 | 9 | 1 | 26 | 9 |
| Bocio multinodular no toxico | 0 | 0 | 0 | 0 | 0 | 0 | 3 | 0 | 21 | 1 |
| Otros | 0 | 0 | 0 | 0 | 1 | 2 | 166 | 46 | 462 | 163 |
| Total | 0 | 0 | 0 | 0 | 3 | 4 | 635 | 175 | 2,819 | 675 |

Endocrinología 404 B

20 Principales Motivos de Consulta por grupo de Edad y Sexo enero – septiembre 2017

| Causa | 45 - 59 | | 60 -64 | | 65 o + | | Total fem. | Total mas. | Total General |
|---|--------------|------------|------------|------------|------------|------------|--------------|--------------|---------------|
| | f | m | f | m | f | m | | | |
| Diabetes mellitus no insulino dependiente, con complicaciones múltiples | 406 | 174 | 162 | 54 | 194 | 76 | 913 | 405 | 1,318 |
| Hipotiroidismo primario | 341 | 24 | 64 | 2 | 89 | 14 | 949 | 98 | 1,047 |
| Tirotoxicosis con bocio difuso | 226 | 38 | 39 | 11 | 35 | 11 | 807 | 197 | 1,004 |
| Diabetes mellitus no insulino dependiente, sin mención de complicación | 260 | 77 | 76 | 28 | 124 | 40 | 559 | 204 | 763 |
| Hipotiroidismo consecutivo a procedimientos | 164 | 18 | 41 | 3 | 49 | 3 | 478 | 65 | 543 |
| Otros hipotiroidismos especificados | 170 | 9 | 35 | 1 | 42 | 9 | 461 | 53 | 514 |
| Nódulo tiroideo solitario no toxico | 186 | 8 | 36 | 4 | 56 | 3 | 424 | 28 | 452 |
| Atrofia de tiroides (adquirida) | 133 | 10 | 30 | 2 | 26 | 3 | 364 | 40 | 404 |
| Hipotiroidismo, no especificado | 96 | 12 | 17 | 2 | 27 | 3 | 280 | 36 | 316 |
| Tiroiditis autoinmune | 106 | 4 | 23 | 3 | 22 | 2 | 299 | 17 | 316 |
| Obesidad debida a exceso de calorías | 80 | 5 | 11 | 1 | 12 | 3 | 237 | 28 | 265 |
| Diabetes mellitus insulino dependiente, sin mención de complicación | 53 | 22 | 17 | 6 | 28 | 17 | 149 | 72 | 221 |
| Hipotiroidismo debido a medicamentos y a otras sustancias exógenas | 59 | 8 | 13 | 0 | 7 | 1 | 167 | 39 | 206 |
| Hiperprolactinemia | 26 | 4 | 6 | 2 | 1 | 0 | 171 | 16 | 187 |
| Hipopituitarismo | 23 | 13 | 12 | 2 | 8 | 11 | 71 | 69 | 140 |
| Tumor maligno de la glándula tiroides | 36 | 3 | 8 | 0 | 8 | 0 | 108 | 3 | 111 |
| Hiperparatiroidismo primario | 35 | 5 | 7 | 1 | 27 | 0 | 81 | 14 | 95 |
| Osteoporosis postmenopáusica, sin fractura patológica | 14 | 0 | 29 | 0 | 42 | 0 | 88 | 0 | 88 |
| Adenoma no funcionante de hipófisis | 13 | 14 | 4 | 0 | 4 | 6 | 56 | 30 | 86 |
| Bocio multinodular no toxico | 36 | 5 | 4 | 0 | 9 | 2 | 73 | 8 | 81 |
| Otros | 316 | 88 | 103 | 22 | 124 | 22 | 1,172 | 343 | 1,515 |
| Total | 2,779 | 541 | 737 | 144 | 934 | 226 | 7,907 | 1,765 | 9,672 |

Endocrinología 404 B

20 Diagnósticos de Egreso más Frecuentes enero – septiembre 2017

| Código | Causa | Femenino | Masculino | Total |
|--------------|--|------------|-----------|------------|
| E117 | Diabetes mellitus no insulino dependiente, con complicaciones múltiples | 56 | 35 | 91 |
| E050 | Tirotoxicosis con bocio difuso | 18 | 3 | 21 |
| E109 | Diabetes mellitus insulino dependiente, sin mención de complicación | 11 | 4 | 15 |
| E119 | Diabetes mellitus no insulino dependiente, sin mención de complicación | 9 | 5 | 14 |
| E101 | Diabetes mellitus insulino dependiente, con cetoacidosis | 2 | 4 | 6 |
| E890 | Hipotiroidismo consecutivo a procedimientos | 5 | 1 | 6 |
| C73X | Tumor maligno de la glándula tiroides | 4 | 0 | 4 |
| E107 | Diabetes mellitus insulino dependiente, con complicaciones múltiples | 3 | 1 | 4 |
| E111 | Diabetes mellitus no insulino dependiente, con cetoacidosis | 2 | 2 | 4 |
| E240 | Enfermedad de Cushing dependiente de la hipófisis | 3 | 1 | 4 |
| E781 | Hiperglicemia pura | 2 | 2 | 4 |
| E038 | Otros hipotiroidismos especificados | 2 | 1 | 3 |
| E118 | Diabetes mellitus no insulino dependiente, con complicaciones no especificadas | 1 | 2 | 3 |
| E230 | Hipopituitarismo | 2 | 1 | 3 |
| E271 | Insuficiencia corticosuprarrenal primaria | 1 | 2 | 3 |
| E03801 | Hipotiroidismo primario | 0 | 2 | 2 |
| E039 | Hipotiroidismo, no especificado | 2 | 0 | 2 |
| E112 | Diabetes mellitus no insulino dependiente, con complicaciones renales | 1 | 1 | 2 |
| E213 | Hiperparatiroidismo, sin otra especificación | 1 | 1 | 2 |
| E892 | Hipoparatiroidismo consecutivo a procedimientos | 2 | 0 | 2 |
| | Otros | 21 | 17 | 38 |
| TOTAL | | 148 | 85 | 233 |

Endocrinología 404 B

**20 Diagnósticos de Egreso por Grupo de Edad y Sexo más frecuente
enero – septiembre 2017**

| Causa | < 1 | | 1 - 4 | | 5 - 14 | | 15 - 24 | | 25 - 44 | |
|--|----------|----------|----------|----------|----------|----------|-----------|-----------|-----------|-----------|
| | f | m | f | m | f | m | f | m | f | m |
| Diabetes mellitus no insulino dependiente, con complicaciones múltiples | 0 | 0 | 0 | 0 | 0 | 0 | 3 | 2 | 14 | 18 |
| Tirotoxicosis con bocio difuso | 0 | 0 | 0 | 0 | 0 | 0 | 3 | 1 | 10 | 2 |
| Diabetes mellitus insulino dependiente, sin mención de complicación | 0 | 0 | 0 | 0 | 0 | 0 | 4 | 2 | 6 | 0 |
| Diabetes mellitus no insulino dependiente, sin mención de complicación | 0 | 0 | 0 | 0 | 0 | 0 | 1 | 3 | 3 | 1 |
| Diabetes mellitus insulino dependiente, con cetoacidosis | 0 | 0 | 0 | 0 | 0 | 0 | 0 | 1 | 0 | 3 |
| Hipotiroidismo consecutivo a procedimientos | 0 | 0 | 0 | 0 | 0 | 0 | 1 | 0 | 2 | 0 |
| Tumor maligno de la glándula tiroides | 0 | 0 | 0 | 0 | 0 | 0 | 1 | 0 | 3 | 0 |
| Diabetes mellitus insulino dependiente, con complicaciones múltiples | 0 | 0 | 0 | 0 | 0 | 0 | 2 | 0 | 0 | 1 |
| Diabetes mellitus no insulino dependiente, con cetoacidosis | 0 | 0 | 0 | 0 | 0 | 0 | 0 | 0 | 0 | 1 |
| Enfermedad de Cushing dependiente de la hipófisis | 0 | 0 | 0 | 0 | 0 | 0 | 0 | 1 | 3 | 0 |
| Hiperglicemia pura | 0 | 0 | 0 | 0 | 0 | 0 | 0 | 1 | 0 | 0 |
| Otros hipotiroidismos especificados | 0 | 0 | 0 | 0 | 0 | 0 | 0 | 0 | 1 | 1 |
| Diabetes mellitus no insulino dependiente, con complicaciones no especificadas | 0 | 0 | 0 | 0 | 0 | 0 | 0 | 0 | 0 | 0 |
| Hipopituitarismo | 0 | 0 | 0 | 0 | 0 | 0 | 1 | 0 | 0 | 0 |
| Insuficiencia corticosuprarrenal primaria | 0 | 0 | 0 | 0 | 0 | 0 | 0 | 1 | 1 | 1 |
| Hipotiroidismo primario | 0 | 0 | 0 | 0 | 0 | 0 | 0 | 0 | 0 | 1 |
| Hipotiroidismo, no especificado | 0 | 0 | 0 | 0 | 0 | 0 | 1 | 0 | 1 | 0 |
| Diabetes mellitus no insulino dependiente, con complicaciones renales | 0 | 0 | 0 | 0 | 0 | 0 | 0 | 0 | 0 | 1 |
| Hiperparatiroidismo, sin otra especificación | 0 | 0 | 0 | 0 | 0 | 0 | 0 | 0 | 0 | 1 |
| Hipoparatiroidismo consecutivo a procedimientos | 0 | 0 | 0 | 0 | 0 | 0 | 0 | 0 | 1 | 0 |
| Otros | 0 | 0 | 0 | 0 | 0 | 0 | 1 | 5 | 9 | 8 |
| Total | 0 | 0 | 0 | 0 | 0 | 0 | 18 | 17 | 54 | 39 |

Endocrinología 404 B

**20 Diagnósticos de Egreso por Grupo de Edad y Sexo más frecuente
enero – septiembre 2017**

| Causa | 45 - 59 | | 60 -64 | | 65 o + | | Total fem. | Total mas. | Total General |
|--|-----------|-----------|-----------|----------|-----------|----------|---------------|---------------|------------------|
| | f | m | f | m | f | m | | | |
| Diabetes mellitus no insulino dependiente, con complicaciones múltiples | 22 | 11 | 6 | 0 | 11 | 4 | 56 | 35 | 91 |
| Tirotoxicosis con bocio difuso | 5 | 0 | 0 | 0 | 0 | 0 | 18 | 3 | 21 |
| Diabetes mellitus insulino dependiente, sin mención de complicación | 0 | 1 | 1 | 1 | 0 | 0 | 11 | 4 | 15 |
| Diabetes mellitus no insulino dependiente, sin mención de complicación | 2 | 1 | 1 | 0 | 2 | 0 | 9 | 5 | 14 |
| Diabetes mellitus insulino dependiente, con cetoacidosis | 1 | 0 | 0 | 0 | 1 | 0 | 2 | 4 | 6 |
| Hipotiroidismo consecutivo a procedimientos | 1 | 1 | 0 | 0 | 1 | 0 | 5 | 1 | 6 |
| Tumor maligno de la glándula tiroides | 0 | 0 | 0 | 0 | 0 | 0 | 4 | 0 | 4 |
| Diabetes mellitus insulino dependiente, con complicaciones múltiples | 1 | 0 | 0 | 0 | 0 | 0 | 3 | 1 | 4 |
| Diabetes mellitus no insulino dependiente, con cetoacidosis | 0 | 0 | 1 | 1 | 1 | 0 | 2 | 2 | 4 |
| Enfermedad de Cushing dependiente de la hipófisis | 0 | 0 | 0 | 0 | 0 | 0 | 3 | 1 | 4 |
| Hiperglicemia pura | 2 | 1 | 0 | 0 | 0 | 0 | 2 | 2 | 4 |
| Otros hipotiroidismos especificados | 1 | 0 | 0 | 0 | 0 | 0 | 2 | 1 | 3 |
| Diabetes mellitus no insulino dependiente, con complicaciones no especificadas | 1 | 1 | 0 | 0 | 0 | 1 | 1 | 2 | 3 |
| Hipopituitarismo | 0 | 1 | 1 | 0 | 0 | 0 | 2 | 1 | 3 |
| Insuficiencia corticosuprarrenal primaria | 0 | 0 | 0 | 0 | 0 | 0 | 1 | 2 | 3 |
| Hipotiroidismo primario | 0 | 1 | 0 | 0 | 0 | 0 | 0 | 2 | 2 |
| Hipotiroidismo, no especificado | 0 | 0 | 0 | 0 | 0 | 0 | 2 | 0 | 2 |
| Diabetes mellitus no insulino dependiente, con complicaciones renales | 0 | 0 | 1 | 0 | 0 | 0 | 1 | 1 | 2 |
| Hiperparatiroidismo, sin otra especificación | 0 | 0 | 0 | 0 | 1 | 0 | 1 | 1 | 2 |
| Hipoparatiroidismo consecutivo a procedimientos | 1 | 0 | 0 | 0 | 0 | 0 | 2 | 0 | 2 |
| Otros | 9 | 2 | 2 | 1 | 0 | 1 | 21 | 17 | 38 |
| Total | 46 | 20 | 13 | 3 | 17 | 6 | 148 | 85 | 233 |

Endocrinología 404 B

Principales Causas de Defunción enero – septiembre 2017

| Código | Causa | Femenino | Masculino | Total |
|--------|---|----------|-----------|----------|
| I612 | Hemorragia intracerebral en hemisferio, no especificada | 1 | 0 | 1 |
| | Total | 1 | 0 | 1 |

Endocrinología 404 B

**Principales causas de Defunción por Grupo de Edad y Sexo más frecuente
enero – septiembre 2017**

| Causa | < 1 | | 1 - 4 | | 5 - 14 | | 15 - 24 | | 25 - 44 | |
|---|----------|----------|----------|----------|----------|----------|----------|----------|----------|----------|
| | f | m | f | m | f | m | f | m | f | m |
| Hemorragia intracerebral en hemisferio, no especificada | 0 | 0 | 0 | 0 | 0 | 0 | 0 | 0 | 0 | 0 |
| Total | 0 | 0 | 0 | 0 | 0 | 0 | 0 | 0 | 0 | 0 |

| Causa | 45 - 59 | | 60 - 64 | | 65 o + | | Total fem. | Total mas. | Total General |
|---|----------|----------|----------|----------|----------|----------|---------------|---------------|------------------|
| | f | m | f | m | f | m | | | |
| Hemorragia intracerebral en hemisferio, no especificada | 0 | 0 | 1 | 0 | 0 | 0 | 1 | 0 | 1 |
| Total | 0 | 0 | 1 | 0 | 0 | 0 | 1 | 0 | 1 |

Endocrinología 404 B

Principales Cirugías y Procedimientos enero – septiembre 2017

| Código | Causa | Femenino | Masculino | Total |
|--------|---|------------|-----------|------------|
| 6.11 | Biopsia [percutánea] [aguja] de glándula tiroides | 201 | 13 | 214 |
| 99.29 | Inyección o infusión de otra sustancia terapéutica o profiláctica | 72 | 13 | 85 |
| | Total | 273 | 26 | 299 |

**Principales Cirugías y Procedimientos por grupo de Edad y Sexo
enero – septiembre 2017**

| Causa | < 1 | | 1 - 4 | | 5 - 14 | | 15 - 24 | | 25 - 44 | |
|---|----------|----------|----------|----------|----------|----------|-----------|----------|-----------|-----------|
| | f | m | f | m | F | m | F | M | f | m |
| Biopsia [percutánea] [aguja] de glándula tiroides | 0 | 0 | 0 | 0 | 0 | 0 | 12 | 3 | 62 | 6 |
| Inyección o infusión de otra sustancia terapéutica o profiláctica | 0 | 0 | 0 | 0 | 0 | 0 | 9 | 0 | 27 | 8 |
| Total | 0 | 0 | 0 | 0 | 0 | 0 | 21 | 3 | 89 | 14 |

| Causa | 45 - 59 | | 60 - 64 | | 65 o + | | Total fem. | Total mas. | Total General |
|---|------------|----------|-----------|----------|-----------|----------|---------------|---------------|------------------|
| | F | M | f | m | f | m | | | |
| Biopsia [percutánea] [aguja] de glándula tiroides | 91 | 1 | 10 | 1 | 26 | 2 | 201 | 13 | 214 |
| Inyección o infusión de otra sustancia terapéutica o profiláctica | 19 | 5 | 4 | 0 | 13 | 0 | 72 | 13 | 85 |
| Total | 110 | 6 | 14 | 1 | 39 | 2 | 273 | 26 | 299 |

Clínica de Tiroides 404 B

Principales Motivos de Consulta enero – septiembre 2017

| Código | Causa | Femenino | Masculino | Total | % |
|--------------|---|--------------|------------|--------------|---------------|
| C73X | Tumor maligno de la glándula tiroides | 290 | 16 | 306 | 19.08 |
| E041 | Nódulo tiroideo solitario no toxico | 248 | 12 | 260 | 16.21 |
| E890 | Hipotiroidismo consecutivo a procedimientos | 150 | 23 | 173 | 10.79 |
| E03801 | Hipotiroidismo primario | 146 | 15 | 161 | 10.04 |
| E038 | Otros hipotiroidismos especificados | 140 | 14 | 154 | 9.60 |
| E050 | Tirotoxicosis con bocio difuso | 124 | 18 | 142 | 8.85 |
| E032 | Hipotiroidismo debido a medicamentos y a otras sustancias exógenas | 78 | 5 | 83 | 5.17 |
| E042 | Bocio multinodular no toxico | 48 | 3 | 51 | 3.18 |
| E117 | Diabetes mellitus no insulino dependiente, con complicaciones múltiples | 24 | 18 | 42 | 2.62 |
| E039 | Hipotiroidismo, no especificado | 31 | 2 | 33 | 2.06 |
| E119 | Diabetes mellitus no insulino dependiente, sin mención de complicación | 19 | 7 | 26 | 1.62 |
| E040 | Bocio difuso no toxico | 17 | 2 | 19 | 1.18 |
| E030 | Hipotiroidismo congenito con bocio difuso | 16 | 2 | 18 | 1.12 |
| E051 | Tirotoxicosis con nódulo solitario tiroideo toxico | 10 | 2 | 12 | 0.75 |
| E049 | Bocio no toxico, no especificado | 10 | 0 | 10 | 0.62 |
| E031 | Hipotiroidismo congénito sin bocio | 8 | 1 | 9 | 0.56 |
| E034 | Atrofia de tiroides (adquirida) | 7 | 2 | 9 | 0.56 |
| E052 | Tirotoxicosis con bocio multinodular toxico | 5 | 2 | 7 | 0.44 |
| E061 | Tiroiditis subaguda | 6 | 1 | 7 | 0.44 |
| E063 | Tiroiditis autoinmune | 6 | 0 | 6 | 0.37 |
| | Otros | 60 | 16 | 76 | 4.74 |
| TOTAL | | 1,443 | 161 | 1,604 | 100.00 |

Patologías determinadas conforme al 99.67% de los diagnósticos capturados

Clínica de Tiroides 404 B

Principales Motivos de Consulta por grupo de Edad y Sexo enero – septiembre 2017

| CAUSA | < 1 | | 1 - 4 | | 5 - 14 | | 15 - 24 | | 25 - 44 | |
|---|----------|----------|----------|----------|----------|----------|-----------|-----------|------------|-----------|
| | f | m | f | m | f | m | f | m | f | m |
| Tumor maligno de la glándula tiroides | 0 | 0 | 0 | 0 | 0 | 1 | 10 | 0 | 91 | 4 |
| Nódulo tiroideo solitario no toxico | 0 | 0 | 0 | 0 | 0 | 0 | 13 | 5 | 72 | 3 |
| Hipotiroidismo consecutivo a procedimientos | 0 | 0 | 0 | 0 | 0 | 1 | 9 | 3 | 59 | 15 |
| Hipotiroidismo primario | 0 | 0 | 0 | 0 | 0 | 0 | 14 | 2 | 55 | 7 |
| Otros hipotiroidismos especificados | 0 | 0 | 0 | 0 | 0 | 0 | 6 | 5 | 62 | 4 |
| Tirotoxicosis con bocio difuso | 0 | 0 | 0 | 0 | 0 | 0 | 12 | 4 | 57 | 9 |
| Hipotiroidismo debido a medicamentos y a otras sustancias exógenas | 0 | 0 | 0 | 0 | 0 | 0 | 4 | 0 | 42 | 4 |
| Bocio multinodular no toxico | 0 | 0 | 0 | 0 | 0 | 0 | 1 | 0 | 13 | 1 |
| Diabetes mellitus no insulino dependiente, con complicaciones múltiples | 0 | 0 | 0 | 0 | 0 | 0 | 0 | 0 | 2 | 3 |
| Hipotiroidismo, no especificado | 0 | 0 | 0 | 0 | 0 | 0 | 2 | 0 | 13 | 1 |
| Diabetes mellitus no insulino dependiente, sin mención de complicación | 0 | 0 | 0 | 0 | 0 | 0 | 0 | 0 | 2 | 0 |
| Bocio difuso no toxico | 0 | 0 | 0 | 0 | 0 | 0 | 0 | 0 | 8 | 1 |
| Hipotiroidismo congénito con bocio difuso | 0 | 0 | 0 | 0 | 0 | 0 | 1 | 1 | 10 | 0 |
| Tirotoxicosis con nódulo solitario tiroideo toxico | 0 | 0 | 0 | 0 | 0 | 0 | 1 | 0 | 4 | 1 |
| Bocio no toxico, no especificado | 0 | 0 | 0 | 0 | 0 | 0 | 0 | 0 | 3 | 0 |
| Hipotiroidismo congénito sin bocio | 0 | 0 | 0 | 0 | 0 | 0 | 2 | 0 | 3 | 1 |
| Atrofia de tiroides (adquirida) | 0 | 0 | 0 | 0 | 0 | 0 | 1 | 0 | 3 | 1 |
| Tirotoxicosis con bocio multinodular toxico | 0 | 0 | 0 | 0 | 0 | 0 | 0 | 0 | 0 | 0 |
| Tiroiditis subaguda | 0 | 0 | 0 | 0 | 0 | 0 | 0 | 0 | 1 | 1 |
| Tiroiditis autoinmune | 0 | 0 | 0 | 0 | 0 | 0 | 0 | 0 | 2 | 0 |
| Otros | 0 | 0 | 0 | 0 | 0 | 0 | 5 | 3 | 25 | 5 |
| TOTAL | 0 | 0 | 0 | 0 | 0 | 2 | 81 | 23 | 527 | 61 |

Clínica de Tiroides 404 B

Principales Motivos de Consulta por grupo de Edad y Sexo enero – septiembre 2017

| CAUSA | 45 – 59 | | 60 - 64 | | 65 o + | | Total Fem. | Total mas | Total general |
|---|------------|-----------|------------|-----------|------------|-----------|---------------|--------------|------------------|
| | f | m | f | m | f | m | | | |
| Tumor maligno de la glándula tiroides | 109 | 7 | 39 | 1 | 41 | 3 | 290 | 16 | 306 |
| Nódulo tiroideo solitario no toxico | 113 | 1 | 15 | 0 | 35 | 3 | 248 | 12 | 260 |
| Hipotiroidismo consecutivo a procedimientos | 56 | 4 | 9 | 0 | 17 | 0 | 150 | 23 | 173 |
| Hipotiroidismo primario | 43 | 4 | 17 | 0 | 17 | 2 | 146 | 15 | 161 |
| Otros hipotiroidismos especificados | 49 | 4 | 8 | 0 | 15 | 1 | 140 | 14 | 154 |
| Tirotoxicosis con bocio difuso | 40 | 3 | 8 | 1 | 7 | 1 | 124 | 18 | 142 |
| Hipotiroidismo debido a medicamentos y a otras sustancias exógenas | 27 | 1 | 3 | 0 | 2 | 0 | 78 | 5 | 83 |
| Bocio multinodular no toxico | 22 | 1 | 5 | 1 | 7 | 0 | 48 | 3 | 51 |
| Diabetes mellitus no insulino dependiente, con complicaciones múltiples | 9 | 7 | 3 | 5 | 10 | 3 | 24 | 18 | 42 |
| Hipotiroidismo, no especificado | 11 | 1 | 3 | 0 | 2 | 0 | 31 | 2 | 33 |
| Diabetes mellitus no insulino dependiente, sin mención de complicación | 7 | 3 | 2 | 1 | 8 | 3 | 19 | 7 | 26 |
| Bocio difuso no toxico | 3 | 1 | 3 | 0 | 3 | 0 | 17 | 2 | 19 |
| Hipotiroidismo congenito con bocio difuso | 1 | 1 | 3 | 0 | 1 | 0 | 16 | 2 | 18 |
| Tirotoxicosis con nódulo solitario tiroideo toxico | 2 | 1 | 0 | 0 | 3 | 0 | 10 | 2 | 12 |
| Bocio no toxico, no especificado | 4 | 0 | 1 | 0 | 2 | 0 | 10 | 0 | 10 |
| Hipotiroidismo congénito sin bocio | 2 | 0 | 0 | 0 | 1 | 0 | 8 | 1 | 9 |
| Atrofia de tiroides (adquirida) | 3 | 0 | 0 | 0 | 0 | 1 | 7 | 2 | 9 |
| Tirotoxicosis con bocio multinodular toxico | 4 | 2 | 1 | 0 | 0 | 0 | 5 | 2 | 7 |
| Tiroiditis subaguda | 3 | 0 | 0 | 0 | 2 | 0 | 6 | 1 | 7 |
| Tiroiditis autoinmune | 3 | 0 | 1 | 0 | 0 | 0 | 6 | 0 | 6 |
| Otros | 16 | 2 | 7 | 5 | 7 | 1 | 60 | 16 | 76 |
| TOTAL | 527 | 43 | 128 | 14 | 180 | 18 | 1,443 | 161 | 1,604 |

Clínica de Nutrición 404 B

Principales Motivos de Consulta enero – septiembre 2017

| Código | Causa | Femenino | Masculino | Total | % |
|--------------|---|------------|------------|--------------|---------------|
| E119 | Diabetes mellitus no insulino dependiente, sin mención de complicación | 123 | 33 | 156 | 14.58 |
| E118 | Diabetes mellitus no insulino dependiente, con complicaciones no especificadas | 126 | 29 | 155 | 14.49 |
| R73001 | Prediabetes | 146 | 9 | 155 | 14.49 |
| E660 | Obesidad debida a exceso de calorías | 138 | 12 | 150 | 14.02 |
| E782 | Hiperlipidemia mixta | 85 | 17 | 102 | 9.53 |
| E039 | Hipotiroidismo, no especificado | 68 | 13 | 81 | 7.57 |
| E668 | Otros tipos de obesidad | 69 | 12 | 81 | 7.57 |
| E781 | Hipergliceridemia pura | 24 | 4 | 28 | 2.62 |
| E780 | Hipercolesterolemia pura | 26 | 0 | 26 | 2.43 |
| E03801 | Hipotiroidismo primario | 24 | 0 | 24 | 2.24 |
| E112 | Diabetes mellitus no insulino dependiente, con complicaciones renales | 15 | 3 | 18 | 1.68 |
| E117 | Diabetes mellitus no insulino dependiente, con complicaciones múltiples | 14 | 1 | 15 | 1.40 |
| E113 | Diabetes mellitus no insulino dependiente, con complicaciones oftálmicas | 10 | 2 | 12 | 1.12 |
| E114 | Diabetes mellitus no insulino dependiente, con complicaciones neurológicas | 7 | 5 | 12 | 1.12 |
| E108 | Diabetes mellitus insulino dependiente, con complicaciones no especificadas | 6 | 5 | 11 | 1.03 |
| Q969 | Síndrome de turner, no especificado | 8 | 0 | 8 | 0.75 |
| E110 | Diabetes mellitus no insulino dependiente, con coma | 2 | 4 | 6 | 0.56 |
| E115 | Diabetes mellitus no insulino dependiente, con complicaciones circulatorias periféricas | 3 | 2 | 5 | 0.47 |
| E890 | Hipotiroidismo consecutivo a procedimientos | 5 | 0 | 5 | 0.47 |
| E88902 | Resistencia a la insulina | 3 | 0 | 3 | 0.28 |
| | Otros | 17 | 0 | 17 | 1.59 |
| TOTAL | | 919 | 151 | 1,070 | 100.00 |

Patologías determinadas conforme al 100.00% de los diagnósticos capturados

Clínica de Nutrición 404 B

Principales Motivos de Consulta por grupo de Edad y Sexo enero – septiembre 2017

| CAUSA | < 1 | | 1 - 4 | | 5 - 14 | | 15 - 24 | | 25 - 44 | |
|---|----------|----------|----------|----------|----------|----------|-----------|----------|------------|-----------|
| | f | m | f | m | f | m | f | m | f | m |
| Diabetes mellitus no insulino dependiente, sin mención de complicación | 0 | 0 | 0 | 0 | 0 | 0 | 4 | 1 | 11 | 16 |
| Diabetes mellitus no insulino dependiente, con complicaciones no especificadas | 0 | 0 | 0 | 0 | 0 | 0 | 0 | 0 | 12 | 7 |
| Prediabetes | 0 | 0 | 0 | 0 | 0 | 0 | 3 | 0 | 47 | 3 |
| Obesidad debida a exceso de calorías | 0 | 0 | 0 | 0 | 0 | 0 | 8 | 2 | 45 | 6 |
| Hiperlipidemia mixta | 0 | 0 | 0 | 0 | 0 | 0 | 4 | 0 | 26 | 9 |
| Hipotiroidismo, no especificado | 0 | 0 | 0 | 0 | 0 | 0 | 2 | 0 | 25 | 11 |
| Otros tipos de obesidad | 0 | 0 | 0 | 0 | 0 | 0 | 4 | 1 | 26 | 4 |
| Hipergliceridemia pura | 0 | 0 | 0 | 0 | 0 | 0 | 4 | 1 | 9 | 3 |
| Hipercolesterolemia pura | 0 | 0 | 0 | 0 | 0 | 0 | 0 | 0 | 5 | 0 |
| Hipotiroidismo primario | 0 | 0 | 0 | 0 | 0 | 0 | 3 | 0 | 10 | 0 |
| Diabetes mellitus no insulino dependiente, con complicaciones renales | 0 | 0 | 0 | 0 | 0 | 0 | 0 | 0 | 0 | 0 |
| Diabetes mellitus no insulino dependiente, con complicaciones múltiples | 0 | 0 | 0 | 0 | 0 | 0 | 0 | 0 | 1 | 1 |
| Diabetes mellitus no insulino dependiente, con complicaciones oftálmicas | 0 | 0 | 0 | 0 | 0 | 0 | 0 | 0 | 3 | 0 |
| Diabetes mellitus no insulino dependiente, con complicaciones neurológicas | 0 | 0 | 0 | 0 | 0 | 0 | 0 | 0 | 0 | 0 |
| Diabetes mellitus insulino dependiente, con complicaciones no especificadas | 0 | 0 | 0 | 0 | 0 | 0 | 2 | 2 | 4 | 3 |
| Síndrome de turner, no especificado | 0 | 0 | 0 | 0 | 0 | 0 | 2 | 0 | 6 | 0 |
| Diabetes mellitus no insulino dependiente, con coma | 0 | 0 | 0 | 0 | 0 | 0 | 0 | 0 | 0 | 0 |
| Diabetes mellitus no insulino dependiente, con complicaciones circulatorias periféricas | 0 | 0 | 0 | 0 | 0 | 0 | 0 | 0 | 0 | 0 |
| Hipotiroidismo consecutivo a procedimientos | 0 | 0 | 0 | 0 | 0 | 0 | 2 | 0 | 0 | 0 |
| Resistencia a la insulina | 0 | 0 | 0 | 0 | 0 | 0 | 1 | 0 | 2 | 0 |
| Otros | 0 | 0 | 0 | 0 | 0 | 0 | 3 | 0 | 6 | 0 |
| TOTAL | 0 | 0 | 0 | 0 | 0 | 0 | 42 | 7 | 238 | 63 |

Clínica de Nutrición 404 B

Principales Motivos de Consulta por grupo de Edad y Sexo enero – septiembre 2017

| CAUSA | 45 – 59 | | 60 – 64 | | 65 o + | | Total Fem. | Total mas | Total general |
|---|------------|-----------|------------|-----------|------------|-----------|---------------|--------------|------------------|
| | f | m | f | m | f | m | | | |
| Diabetes mellitus no insulino dependiente, sin mención de complicación | 64 | 6 | 21 | 4 | 23 | 6 | 123 | 33 | 156 |
| Diabetes mellitus no insulino dependiente, con complicaciones no especificadas | 62 | 7 | 33 | 6 | 19 | 9 | 126 | 29 | 155 |
| Prediabetes | 73 | 2 | 18 | 3 | 5 | 1 | 146 | 9 | 155 |
| Obesidad debida a exceso de calorías | 63 | 3 | 16 | 1 | 6 | 0 | 138 | 12 | 150 |
| Hiperlipidemia mixta | 39 | 6 | 9 | 2 | 7 | 0 | 85 | 17 | 102 |
| Hipotiroidismo, no especificado | 24 | 1 | 9 | 0 | 8 | 1 | 68 | 13 | 81 |
| Otros tipos de obesidad | 27 | 2 | 6 | 2 | 6 | 3 | 69 | 12 | 81 |
| Hiperglicemia pura | 5 | 0 | 4 | 0 | 2 | 0 | 24 | 4 | 28 |
| Hipercolesterolemia pura | 16 | 0 | 1 | 0 | 4 | 0 | 26 | 0 | 26 |
| Hipotiroidismo primario | 6 | 0 | 5 | 0 | 0 | 0 | 24 | 0 | 24 |
| Diabetes mellitus no insulino dependiente, con complicaciones renales | 5 | 0 | 5 | 2 | 5 | 1 | 15 | 3 | 18 |
| Diabetes mellitus no insulino dependiente, con complicaciones múltiples | 3 | 0 | 1 | 0 | 9 | 0 | 14 | 1 | 15 |
| Diabetes mellitus no insulino dependiente, con complicaciones oftálmicas | 2 | 0 | 3 | 1 | 2 | 1 | 10 | 2 | 12 |
| Diabetes mellitus no insulino dependiente, con complicaciones neurológicas | 4 | 2 | 0 | 1 | 3 | 2 | 7 | 5 | 12 |
| Diabetes mellitus insulino dependiente, con complicaciones no especificadas | 0 | 0 | 0 | 0 | 0 | 0 | 6 | 5 | 11 |
| Síndrome de turner, no especificado | 0 | 0 | 0 | 0 | 0 | 0 | 8 | 0 | 8 |
| Diabetes mellitus no insulino dependiente, con coma | 1 | 3 | 0 | 0 | 1 | 1 | 2 | 4 | 6 |
| Diabetes mellitus no insulino dependiente, con complicaciones circulatorias periféricas | 0 | 2 | 0 | 0 | 3 | 0 | 3 | 2 | 5 |
| Hipotiroidismo consecutivo a procedimientos | 3 | 0 | 0 | 0 | 0 | 0 | 5 | 0 | 5 |
| Resistencia a la insulina | 0 | 0 | 0 | 0 | 0 | 0 | 3 | 0 | 3 |
| Otros | 5 | 0 | 1 | 0 | 2 | 0 | 17 | 0 | 17 |
| TOTAL | 402 | 34 | 132 | 22 | 105 | 25 | 919 | 151 | 1,070 |

Clínica de Hipotalamo 404 B

Principales Motivos de Consulta enero – septiembre 2017

| Código | Causa | Femenino | Masculino | Total | % |
|--------------|---|------------|-----------|------------|---------------|
| E221 | Hiperprolactinemia | 86 | 7 | 93 | 27.03 |
| D35201 | Adenoma no funcionante de hipófisis | 23 | 11 | 34 | 9.88 |
| E893 | Hipopituitarismo consecutivo a procedimientos | 18 | 16 | 34 | 9.88 |
| E03801 | Hipotiroidismo primario | 23 | 3 | 26 | 7.56 |
| E230 | Hipopituitarismo | 14 | 4 | 18 | 5.23 |
| E220 | Acromegalia y gigantismo hipofisario | 12 | 4 | 16 | 4.65 |
| D352 | Tumor benigno de la hipófisis | 6 | 7 | 13 | 3.78 |
| E050 | Tirotoxicosis con bocio difuso | 6 | 6 | 12 | 3.49 |
| E890 | Hipotiroidismo consecutivo a procedimientos | 8 | 3 | 11 | 3.20 |
| E119 | Diabetes mellitus no insulino dependiente, sin mención de complicación | 3 | 6 | 9 | 2.62 |
| E240 | Enfermedad de Cushing dependiente de la hipófisis | 6 | 0 | 6 | 1.74 |
| E117 | Diabetes mellitus no insulino dependiente, con complicaciones múltiples | 5 | 0 | 5 | 1.45 |
| E660 | Obesidad debida a exceso de calorías | 5 | 0 | 5 | 1.45 |
| E032 | Hipotiroidismo debido a medicamentos y a otras sustancias exógenas | 2 | 2 | 4 | 1.16 |
| E109 | Diabetes mellitus insulino dependiente, sin mención de complicación | 4 | 0 | 4 | 1.16 |
| R73001 | Prediabetes | 4 | 0 | 4 | 1.16 |
| E034 | Atrofia de tiroides (adquirida) | 2 | 1 | 3 | 0.87 |
| E038 | Otros hipotiroidismos especificados | 3 | 0 | 3 | 0.87 |
| E041 | Nódulo tiroideo solitario no toxico | 3 | 0 | 3 | 0.87 |
| E063 | Tiroiditis autoinmune | 2 | 1 | 3 | 0.87 |
| | Otros | 29 | 9 | 38 | 11.05 |
| TOTAL | | 264 | 80 | 344 | 100.00 |

Patologías determinadas conforme al 97.18% de los diagnósticos capturados

Clínica de Hipotalamo 404 B

Principales Motivos de Consulta por grupo de Edad y Sexo enero – septiembre 2017

| CAUSA | < 1 | | 1 - 4 | | 5 - 14 | | 15 - 24 | | 25 - 44 | |
|---|----------|----------|----------|----------|----------|----------|-----------|----------|------------|-----------|
| | f | m | f | m | f | m | f | m | f | m |
| Hiperprolactinemia | 0 | 0 | 0 | 0 | 0 | 0 | 8 | 0 | 54 | 6 |
| Adenoma no funcionante de hipófisis | 0 | 0 | 0 | 0 | 0 | 0 | 3 | 1 | 10 | 4 |
| Hipopituitarismo consecutivo a procedimientos | 0 | 0 | 0 | 0 | 0 | 0 | 1 | 4 | 5 | 7 |
| Hipotiroidismo primario | 0 | 0 | 0 | 0 | 0 | 0 | 3 | 0 | 9 | 1 |
| Hipopituitarismo | 0 | 0 | 0 | 0 | 0 | 0 | 1 | 1 | 3 | 2 |
| Acromegalia y gigantismo hipofisario | 0 | 0 | 0 | 0 | 0 | 0 | 0 | 0 | 8 | 1 |
| Tumor benigno de la hipófisis | 0 | 0 | 0 | 0 | 0 | 0 | 0 | 0 | 1 | 5 |
| Tirotoxicosis con bocio difuso | 0 | 0 | 0 | 0 | 0 | 0 | 2 | 1 | 2 | 4 |
| Hipotiroidismo consecutivo a procedimientos | 0 | 0 | 0 | 0 | 0 | 0 | 0 | 1 | 3 | 2 |
| Diabetes mellitus no insulino dependiente, sin mención de complicación | 0 | 0 | 0 | 0 | 0 | 0 | 0 | 0 | 0 | 1 |
| Enfermedad de Cushing dependiente de la hipófisis | 0 | 0 | 0 | 0 | 0 | 0 | 0 | 0 | 3 | 0 |
| Diabetes mellitus no insulino dependiente, con complicaciones múltiples | 0 | 0 | 0 | 0 | 0 | 0 | 0 | 0 | 1 | 0 |
| Obesidad debida a exceso de calorías | 0 | 0 | 0 | 0 | 0 | 0 | 2 | 0 | 2 | 0 |
| Hipotiroidismo debido a medicamentos y a otras sustancias exógenas | 0 | 0 | 0 | 0 | 0 | 0 | 0 | 0 | 1 | 0 |
| Diabetes mellitus insulino dependiente, sin mención de complicación | 0 | 0 | 0 | 0 | 0 | 0 | 0 | 0 | 0 | 0 |
| Prediabetes | 0 | 0 | 0 | 0 | 0 | 0 | 0 | 0 | 1 | 0 |
| Atrofia de tiroides (adquirida) | 0 | 0 | 0 | 0 | 0 | 0 | 0 | 1 | 2 | 0 |
| Otros hipotiroidismos especificados | 0 | 0 | 0 | 0 | 0 | 0 | 1 | 0 | 0 | 0 |
| Nódulo tiroideo solitario no toxico | 0 | 0 | 0 | 0 | 0 | 0 | 0 | 0 | 1 | 0 |
| Tiroiditis autoinmune | 0 | 0 | 0 | 0 | 0 | 0 | 1 | 0 | 0 | 0 |
| Otros | 0 | 0 | 0 | 0 | 0 | 0 | 5 | 0 | 12 | 6 |
| Total | 0 | 0 | 0 | 0 | 0 | 0 | 27 | 9 | 118 | 39 |

Clínica de Hipotalamo 404 B


Principales Motivos de Consulta por grupo de Edad y Sexo enero – septiembre 2017

| CAUSA | 45 – 59 | | 60 - 64 | | 65 o + | | Total Fem. | Total mas | Total general |
|---|-----------|-----------|-----------|----------|-----------|----------|---------------|--------------|------------------|
| | f | m | f | m | f | m | | | |
| Hiperprolactinemia | 21 | 1 | 1 | 0 | 2 | 0 | 86 | 7 | 93 |
| Adenoma no funcionante de hipófisis | 7 | 5 | 2 | 0 | 1 | 1 | 23 | 11 | 34 |
| Hipopituitarismo consecutivo a procedimientos | 4 | 4 | 5 | 0 | 3 | 1 | 18 | 16 | 34 |
| Hipotiroidismo primario | 10 | 1 | 0 | 1 | 1 | 0 | 23 | 3 | 26 |
| Hipopituitarismo | 7 | 1 | 1 | 0 | 2 | 0 | 14 | 4 | 18 |
| Acromegalia y gigantismo hipofisario | 3 | 3 | 0 | 0 | 1 | 0 | 12 | 4 | 16 |
| Tumor benigno de la hipófisis | 4 | 2 | 1 | 0 | 0 | 0 | 6 | 7 | 13 |
| Tirotoxicosis con bocio difuso | 1 | 1 | 0 | 0 | 1 | 0 | 6 | 6 | 12 |
| Hipotiroidismo consecutivo a procedimientos | 4 | 0 | 1 | 0 | 0 | 0 | 8 | 3 | 11 |
| Diabetes mellitus no insulino dependiente, sin mención de complicación | 1 | 3 | 0 | 0 | 2 | 2 | 3 | 6 | 9 |
| Enfermedad de Cushing dependiente de la hipófisis | 3 | 0 | 0 | 0 | 0 | 0 | 6 | 0 | 6 |
| Diabetes mellitus no insulino dependiente, con complicaciones múltiples | 1 | 0 | 1 | 0 | 2 | 0 | 5 | 0 | 5 |
| Obesidad debida a exceso de calorías | 1 | 0 | 0 | 0 | 0 | 0 | 5 | 0 | 5 |
| Hipotiroidismo debido a medicamentos y a otras sustancias exógenas | 1 | 1 | 0 | 0 | 0 | 1 | 2 | 2 | 4 |
| Diabetes mellitus insulino dependiente, sin mención de complicación | 2 | 0 | 0 | 0 | 2 | 0 | 4 | 0 | 4 |
| Prediabetes | 2 | 0 | 1 | 0 | 0 | 0 | 4 | 0 | 4 |
| Atrofia de tiroides (adquirida) | 0 | 0 | 0 | 0 | 0 | 0 | 2 | 1 | 3 |
| Otros hipotiroidismos especificados | 1 | 0 | 1 | 0 | 0 | 0 | 3 | 0 | 3 |
| Nódulo tiroideo solitario no toxico | 1 | 0 | 1 | 0 | 0 | 0 | 3 | 0 | 3 |
| Tiroiditis autoinmune | 1 | 0 | 0 | 0 | 0 | 1 | 2 | 1 | 3 |
| Otros | 9 | 3 | 1 | 0 | 2 | 0 | 29 | 9 | 38 |
| TOTAL | 84 | 25 | 16 | 1 | 19 | 6 | 264 | 80 | 344 |

PORCENTAJE DE OCUPACIÓN



PROMEDIO DÍAS ESTANCIA




ENDOCRINOLOGÍA

404 B

INDICE DE ROTACION



INTERVALO DE SUSTITUCION



ENDOCRINOLOGÍA

404 B

Endocrinología 404 B Recursos Humanos

| Categoría | Turno | | | | | Total |
|---|----------|-----------|------------|----------|-----------------|-----------|
| | Completo | Matutino | Vespertino | Nocturno | Sab, dom y fest | |
| Rama médica | | | | | | |
| Jefe de servicios | 0 | 3 | 0 | 0 | 0 | 3 |
| Medico especialista “A” | 0 | 4 | 1 | 0 | 0 | 5 |
| Medico especialista C | 0 | 1 | 0 | 0 | 0 | 1 |
| Rama de enfermería | | | | | | |
| Enfermera jefe de servicios | 0 | 0 | 1 | 0 | 0 | 1 |
| Enfermera general titulada A | 0 | 0 | 3 | 1 | 0 | 4 |
| Auxiliar de enfermería “A” | 0 | 0 | 0 | 1 | 0 | 1 |
| Enfermera general titulada “B” | 0 | 0 | 0 | 1 | 0 | 1 |
| Enfermera general titulada C | 0 | 5 | 3 | 0 | 0 | 8 |
| Rama paramédica | | | | | | |
| Técnico laboratorista “A” | 0 | 1 | 0 | 0 | 0 | 1 |
| Terapista | 0 | 1 | 0 | 0 | 0 | 1 |
| Nutricionista | 0 | 1 | 0 | 0 | 0 | 1 |
| Químico de sección de laboratorio de a.C. A | 0 | 1 | 0 | 0 | 0 | 1 |
| Afanadora | 0 | 2 | 2 | 1 | 2 | 7 |
| Rama afín administrativa | | | | | | |
| Soporte administrativo “C” | 1 | 0 | 0 | 0 | 0 | 1 |
| Apoyo administrativo en salud-A7 | 0 | 1 | 0 | 0 | 0 | 1 |
| Apoyo administrativo en salud-A6 | 0 | 2 | 0 | 0 | 1 | 3 |
| Apoyo administrativo en salud-A3 | 0 | 1 | 0 | 0 | 0 | 1 |
| Apoyo administrativo en salud-A2 | 0 | 1 | 0 | 0 | 0 | 1 |
| Total | 1 | 24 | 10 | 4 | 3 | 42 |

Salud Mental 404 F

Comparativo de Productividad enero – septiembre / 2016-2017

| Actividad | 2016 | | | | 2017 | | | |
|--------------------------|---------------|---------------|--------------|--------------|---------------|---------------|---------------|--------------|
| | Programado | Realizado | % de Avance | Calificación | Programado | Realizado | % de avance | Calificación |
| Consultas de primera vez | 5,501 | 5,513 | 100.022 | V | 5,669 | 4,504 | 79.45 | R |
| Consultas subsecuentes | 18,587 | 16,110 | 89.67 | R | 17,446 | 16,703 | 95.74 | A |
| Interconsultas | | 340 | | | | 2,648 | | |
| Total | 24,088 | 21,963 | 91.18 | A | 23,115 | 23,855 | 103.20 | V |

Salud Mental 404 F

20 Principales Motivos de Consulta de Psiquiatría enero – septiembre 2017

| Código | Causa | Femenino | Masculino | Total | % |
|--------------|--|--------------|--------------|--------------|---------------|
| F341 | Distimia | 850 | 183 | 1,033 | 15.00 |
| F322 | Episodio depresivo grave sin síntomas psicóticos | 718 | 128 | 846 | 12.29 |
| F411 | Trastorno de ansiedad generalizada | 366 | 258 | 624 | 9.06 |
| F412 | Trastorno mixto de ansiedad y depresión | 430 | 114 | 544 | 7.90 |
| F900 | Perturbación de la actividad y de la atención | 58 | 389 | 447 | 6.49 |
| F321 | Episodio depresivo moderado | 209 | 87 | 296 | 4.30 |
| F063 | Trastornos del humor [afectivos], orgánicos | 131 | 107 | 238 | 3.46 |
| F410 | Trastorno de pánico [ansiedad paroxística episódica] | 151 | 69 | 220 | 3.19 |
| F450 | Trastorno de somatización | 118 | 77 | 195 | 2.83 |
| F200 | Esquizofrenia paranoide | 66 | 110 | 176 | 2.56 |
| F700 | Retraso mental leve, deterioro del comportamiento nulo o mínimo | 41 | 77 | 118 | 1.71 |
| F711 | Retraso mental moderado, deterioro del comportamiento significativo, que requiere atención o tratamiento | 71 | 47 | 118 | 1.71 |
| F432 | Trastornos de adaptación | 82 | 34 | 116 | 1.68 |
| F331 | Trastorno depresivo recurrente, episodio moderado presente | 79 | 23 | 102 | 1.48 |
| F603 | Trastorno de la personalidad emocionalmente inestable | 88 | 10 | 98 | 1.42 |
| F062 | Trastorno delirante [esquizofreniforme], orgánico | 52 | 25 | 77 | 1.12 |
| F408 | Otros trastornos fóbicos de ansiedad | 8 | 66 | 74 | 1.07 |
| F428 | Otros trastornos obsesivo-compulsivos | 56 | 13 | 69 | 1.00 |
| F420 | Predominio de pensamientos o rumiaciones obsesivas | 41 | 23 | 64 | 0.93 |
| F701 | Retraso mental leve, deterioro del comportamiento significativo, que requiere atención o tratamiento | 21 | 33 | 54 | 0.78 |
| | Otros | 782 | 595 | 1,377 | 20.00 |
| TOTAL | | 4,418 | 2,468 | 6,886 | 100.00 |

Patologías determinadas conforme al 99.14% de los diagnósticos capturados

Salud Mental 404 F

**20 Principales Motivos de Consulta de Psiquiatría por grupo de Edad y Sexo
enero – septiembre 2017**

| CAUSA | < 1 | | 1 - 4 | | 5 - 14 | | 15 - 24 | | 25 - 44 | |
|--|----------|----------|-----------|-----------|------------|------------|------------|------------|--------------|------------|
| | f | m | f | m | f | m | f | m | f | m |
| Distimia | 0 | 0 | 0 | 0 | 61 | 56 | 25 | 42 | 110 | 15 |
| Episodio depresivo grave sin síntomas psicóticos | 0 | 0 | 0 | 0 | 0 | 0 | 33 | 19 | 174 | 40 |
| Trastorno de ansiedad generalizada | 0 | 0 | 1 | 0 | 17 | 13 | 32 | 44 | 83 | 95 |
| Trastorno mixto de ansiedad y depresión | 0 | 0 | 0 | 0 | 20 | 12 | 26 | 12 | 136 | 53 |
| Perturbación de la actividad y de la atención | 0 | 0 | 3 | 14 | 51 | 353 | 4 | 22 | 0 | 0 |
| Episodio depresivo moderado | 0 | 0 | 2 | 0 | 34 | 36 | 34 | 21 | 26 | 11 |
| Trastornos del humor [afectivos], orgánicos | 0 | 0 | 0 | 0 | 0 | 1 | 14 | 14 | 42 | 54 |
| Trastorno de pánico [ansiedad paroxística episódica] | 0 | 0 | 0 | 0 | 2 | 0 | 12 | 11 | 50 | 37 |
| Trastorno de somatización | 0 | 0 | 0 | 0 | 0 | 0 | 1 | 25 | 13 | 24 |
| Esquizofrenia paranoide | 0 | 0 | 0 | 0 | 0 | 0 | 8 | 4 | 14 | 42 |
| Retraso mental leve, deterioro del comportamiento nulo o mínimo | 0 | 0 | 1 | 1 | 5 | 31 | 12 | 22 | 12 | 15 |
| Retraso mental moderado, deterioro del comportamiento significativo, que requiere atención o tratamiento | 0 | 0 | 3 | 3 | 26 | 27 | 15 | 15 | 23 | 2 |
| Trastornos de adaptación | 0 | 0 | 0 | 0 | 2 | 0 | 8 | 8 | 22 | 10 |
| Trastorno depresivo recurrente, episodio moderado presente | 0 | 0 | 0 | 0 | 1 | 0 | 2 | 1 | 5 | 6 |
| Trastorno de la personalidad emocionalmente inestable | 0 | 0 | 0 | 0 | 0 | 0 | 16 | 3 | 39 | 4 |
| Trastorno delirante [esquizofreniforme], orgánico | 0 | 0 | 0 | 0 | 0 | 0 | 4 | 12 | 22 | 10 |
| Otros trastornos fóbicos de ansiedad | 0 | 0 | 0 | 0 | 0 | 0 | 1 | 1 | 4 | 40 |
| Otros trastornos obsesivo-compulsivos | 0 | 0 | 0 | 0 | 0 | 0 | 12 | 3 | 34 | 0 |
| Predominio de pensamientos o rumiaciones obsesivas | 0 | 0 | 0 | 0 | 0 | 0 | 2 | 0 | 14 | 2 |
| Retraso mental leve, deterioro del comportamiento significativo, que requiere atención o tratamiento | 0 | 0 | 0 | 2 | 9 | 18 | 6 | 7 | 5 | 3 |
| Otros | 1 | 0 | 7 | 10 | 60 | 78 | 71 | 93 | 184 | 158 |
| TOTAL | 1 | 0 | 17 | 30 | 288 | 625 | 338 | 379 | 1,012 | 621 |

Salud Mental 404 F

20 Principales Motivos de Consulta de Psiquiatría por grupo de Edad y Sexo
enero – septiembre 2017

| CAUSA | 45 – 59 | | 60 - 64 | | 65 o + | | Total Fem. | Total mas | Total general |
|--|--------------|------------|------------|------------|------------|------------|---------------|--------------|------------------|
| | f | m | f | m | f | m | | | |
| Distimia | 298 | 39 | 107 | 13 | 249 | 18 | 850 | 183 | 1,033 |
| Episodio depresivo grave sin síntomas psicóticos | 375 | 58 | 95 | 4 | 41 | 7 | 718 | 128 | 846 |
| Trastorno de ansiedad generalizada | 88 | 59 | 49 | 16 | 96 | 31 | 366 | 258 | 624 |
| Trastorno mixto de ansiedad y depresión | 134 | 30 | 88 | 5 | 26 | 2 | 430 | 114 | 544 |
| Perturbación de la actividad y de la atención | 0 | 0 | 0 | 0 | 0 | 0 | 58 | 389 | 447 |
| Episodio depresivo moderado | 56 | 8 | 22 | 2 | 35 | 9 | 209 | 87 | 296 |
| Trastornos del humor [afectivos], orgánicos | 57 | 30 | 11 | 2 | 7 | 6 | 131 | 107 | 238 |
| Trastorno de pánico [ansiedad paroxística episódica] | 72 | 13 | 3 | 4 | 12 | 4 | 151 | 69 | 220 |
| Trastorno de somatización | 80 | 11 | 18 | 17 | 6 | 0 | 118 | 77 | 195 |
| Esquizofrenia paranoide | 24 | 47 | 11 | 7 | 9 | 10 | 66 | 110 | 176 |
| Retraso mental leve, deterioro del comportamiento nulo o mínimo | 7 | 5 | 3 | 2 | 1 | 1 | 41 | 77 | 118 |
| Retraso mental moderado, deterioro del comportamiento significativo, que requiere atención o tratamiento | 2 | 0 | 0 | 0 | 2 | 0 | 71 | 47 | 118 |
| Trastornos de adaptación | 23 | 12 | 10 | 1 | 17 | 3 | 82 | 34 | 116 |
| Trastorno depresivo recurrente, episodio moderado presente | 19 | 3 | 16 | 7 | 36 | 6 | 79 | 23 | 102 |
| Trastorno de la personalidad emocionalmente inestable | 30 | 3 | 2 | 0 | 1 | 0 | 88 | 10 | 98 |
| Trastorno delirante [esquizofreniforme], orgánico | 15 | 2 | 7 | 0 | 4 | 1 | 52 | 25 | 77 |
| Otros trastornos fóbicos de ansiedad | 0 | 25 | 0 | 0 | 3 | 0 | 8 | 66 | 74 |
| Otros trastornos obsesivo-compulsivos | 5 | 6 | 5 | 1 | 0 | 3 | 56 | 13 | 69 |
| Predominio de pensamientos o rumiaciones obsesivas | 20 | 18 | 3 | 3 | 2 | 0 | 41 | 23 | 64 |
| Retraso mental leve, deterioro del comportamiento significativo, que requiere atención o tratamiento | 1 | 3 | 0 | 0 | 0 | 0 | 21 | 33 | 54 |
| Otros | 161 | 129 | 79 | 34 | 219 | 93 | 782 | 595 | 1,377 |
| TOTAL | 1,467 | 501 | 529 | 118 | 766 | 194 | 4,418 | 2,468 | 6,886 |

Salud Mental 404 F

20 Principales Motivos de Consulta de Psicología enero – septiembre 2017

| Código | Causa | Femenino | Masculino | Total | % |
|--------------|--|---------------|--------------|---------------|---------------|
| F432 | Trastornos de adaptación | 2,829 | 783 | 3,612 | 21.29 |
| F320 | Episodio depresivo leve | 1,066 | 403 | 1,469 | 8.66 |
| F412 | Trastorno mixto de ansiedad y depresión | 899 | 520 | 1,419 | 8.36 |
| F321 | Episodio depresivo moderado | 703 | 429 | 1,132 | 6.67 |
| F341 | Distimia | 839 | 266 | 1,105 | 6.51 |
| F411 | Trastorno de ansiedad generalizada | 657 | 287 | 944 | 5.56 |
| Z032 | Observación por sospecha de trastorno mental y del comportamiento | 615 | 291 | 906 | 5.34 |
| F172 | Trastornos mentales y del comportamiento debidos al uso de tabaco, síndrome de dependencia | 300 | 292 | 592 | 3.49 |
| F431 | Trastorno de estrés postraumático | 473 | 40 | 513 | 3.02 |
| F99X | Trastorno mental, no especificado | 332 | 146 | 478 | 2.82 |
| Z724 | Problemas relacionados con la dieta y hábitos alimentarios inapropiados | 200 | 34 | 234 | 1.38 |
| Z637 | Problemas relacionados con otros hechos estresantes que afectan a la familia y la casa | 64 | 158 | 222 | 1.31 |
| F603 | Trastorno de la personalidad emocionalmente inestable | 115 | 51 | 166 | 0.98 |
| F813 | Trastorno mixto de las habilidades escolares | 37 | 112 | 149 | 0.88 |
| F050 | Delirio no superpuesto a un cuadro de demencia, así descrito | 96 | 52 | 148 | 0.87 |
| F331 | Trastorno depresivo recurrente, episodio moderado presente | 130 | 18 | 148 | 0.87 |
| Z524 | Donante de riñón | 81 | 52 | 133 | 0.78 |
| R458 | Otros síntomas y signos que involucran el estado emocional | 86 | 43 | 129 | 0.76 |
| F607 | Trastorno de la personalidad dependiente | 87 | 33 | 120 | 0.71 |
| F051 | Delirio superpuesto a un cuadro de demencia | 71 | 46 | 117 | 0.69 |
| | Otros | 2,045 | 1,188 | 3,233 | 19.05 |
| TOTAL | | 11,725 | 5,244 | 16,969 | 100.00 |

Patologías determinadas conforme al 92.59% de los diagnósticos capturados

Salud Mental 404 F

**20 Principales Motivos de Consulta de Psicología por grupo de Edad y Sexo
enero – septiembre 2017**

| CAUSA | < 1 | | 1 - 4 | | 5 - 14 | | 15 - 24 | | 25 - 44 | |
|--|-----------|-----------|-----------|-----------|------------|------------|--------------|------------|--------------|--------------|
| | f | m | f | m | f | m | f | m | f | m |
| Trastornos de adaptación | 3 | 4 | 6 | 4 | 60 | 40 | 495 | 131 | 945 | 203 |
| Episodio depresivo leve | 0 | 0 | 0 | 0 | 18 | 10 | 140 | 73 | 377 | 155 |
| Trastorno mixto de ansiedad y depresión | 2 | 0 | 0 | 1 | 4 | 9 | 180 | 145 | 381 | 218 |
| Episodio depresivo moderado | 0 | 0 | 0 | 0 | 1 | 6 | 104 | 101 | 217 | 155 |
| Distimia | 0 | 0 | 1 | 0 | 7 | 16 | 136 | 55 | 301 | 130 |
| Trastorno de ansiedad generalizada | 0 | 0 | 1 | 0 | 13 | 29 | 90 | 65 | 288 | 127 |
| Observación por sospecha de trastorno mental y del comportamiento | 5 | 1 | 0 | 0 | 16 | 44 | 45 | 30 | 238 | 97 |
| Trastornos mentales y del comportamiento debidos al uso de tabaco, síndrome de dependencia | 0 | 0 | 0 | 0 | 0 | 0 | 1 | 13 | 87 | 71 |
| Trastorno de estrés postraumático | 1 | 0 | 0 | 0 | 1 | 6 | 56 | 0 | 148 | 4 |
| Trastorno mental, no especificado | 0 | 0 | 0 | 0 | 6 | 5 | 40 | 41 | 112 | 65 |
| Problemas relacionados con la dieta y hábitos alimentarios inapropiados | 0 | 0 | 0 | 0 | 1 | 0 | 4 | 0 | 87 | 23 |
| Problemas relacionados con otros hechos estresantes que afectan a la familia y la casa | 0 | 0 | 0 | 0 | 1 | 0 | 12 | 119 | 27 | 20 |
| Trastorno de la personalidad emocionalmente inestable | 0 | 0 | 0 | 0 | 1 | 1 | 23 | 11 | 61 | 32 |
| Trastorno mixto de las habilidades escolares | 0 | 0 | 1 | 5 | 33 | 92 | 2 | 15 | 0 | 0 |
| Delirio no superpuesto a un cuadro de demencia, así descrito | 0 | 0 | 0 | 0 | 0 | 0 | 0 | 0 | 1 | 1 |
| Trastorno depresivo recurrente, episodio moderado presente | 0 | 0 | 0 | 0 | 0 | 0 | 25 | 2 | 42 | 4 |
| Donante de riñón | 0 | 0 | 0 | 0 | 0 | 0 | 17 | 20 | 46 | 28 |
| Otros síntomas y signos que involucran el estado emocional | 0 | 0 | 0 | 0 | 0 | 0 | 3 | 11 | 50 | 17 |
| Trastorno de la personalidad dependiente | 0 | 0 | 0 | 0 | 2 | 3 | 5 | 2 | 24 | 21 |
| Delirio superpuesto a un cuadro de demencia | 0 | 0 | 0 | 0 | 0 | 0 | 0 | 0 | 1 | 0 |
| Otros | 26 | 16 | 44 | 64 | 234 | 342 | 264 | 138 | 603 | 260 |
| TOTAL | 37 | 21 | 53 | 74 | 398 | 603 | 1,642 | 972 | 4,036 | 1,631 |

Salud Mental 404 F

20 Principales Motivos de Consulta de Psicología por grupo de Edad y Sexo
enero – septiembre 2017

| CAUSA | 45 – 59 | | 60 – 64 | | 65 o + | | Total Fem. | Total mas | Total general |
|--|--------------|--------------|------------|------------|--------------|------------|---------------|--------------|------------------|
| | f | m | f | m | f | m | | | |
| Trastornos de adaptación | 813 | 216 | 194 | 58 | 313 | 127 | 2,829 | 783 | 3,612 |
| Episodio depresivo leve | 393 | 97 | 60 | 29 | 78 | 39 | 1,066 | 403 | 1,469 |
| Trastorno mixto de ansiedad y depresión | 268 | 110 | 37 | 11 | 27 | 26 | 899 | 520 | 1,419 |
| Episodio depresivo moderado | 184 | 86 | 43 | 23 | 154 | 58 | 703 | 429 | 1,132 |
| Distimia | 301 | 42 | 62 | 12 | 31 | 11 | 839 | 266 | 1,105 |
| Trastorno de ansiedad generalizada | 171 | 48 | 37 | 4 | 57 | 14 | 657 | 287 | 944 |
| Observación por sospecha de trastorno mental y del comportamiento | 253 | 77 | 27 | 12 | 31 | 30 | 615 | 291 | 906 |
| Trastornos mentales y del comportamiento debidos al uso de tabaco, síndrome de dependencia | 113 | 72 | 54 | 68 | 45 | 68 | 300 | 292 | 592 |
| Trastorno de estrés postraumático | 174 | 18 | 58 | 7 | 35 | 5 | 473 | 40 | 513 |
| Trastorno mental, no especificado | 117 | 23 | 34 | 1 | 23 | 11 | 332 | 146 | 478 |
| Problemas relacionados con la dieta y hábitos alimentarios inapropiados | 87 | 11 | 12 | 0 | 9 | 0 | 200 | 34 | 234 |
| Problemas relacionados con otros hechos estresantes que afectan a la familia y la casa | 15 | 14 | 3 | 3 | 6 | 2 | 64 | 158 | 222 |
| Trastorno de la personalidad emocionalmente inestable | 21 | 2 | 8 | 2 | 1 | 3 | 115 | 51 | 166 |
| Trastorno mixto de las habilidades escolares | 0 | 0 | 0 | 0 | 1 | 0 | 37 | 112 | 149 |
| Delirio no superpuesto a un cuadro de demencia, así descrito | 0 | 0 | 0 | 0 | 95 | 51 | 96 | 52 | 148 |
| Trastorno depresivo recurrente, episodio moderado presente | 42 | 7 | 8 | 0 | 13 | 5 | 130 | 18 | 148 |
| Donante de riñón | 18 | 4 | 0 | 0 | 0 | 0 | 81 | 52 | 133 |
| Otros síntomas y signos que involucran el estado emocional | 23 | 13 | 4 | 0 | 6 | 2 | 86 | 43 | 129 |
| Trastorno de la personalidad dependiente | 40 | 5 | 4 | 1 | 12 | 1 | 87 | 33 | 120 |
| Delirio superpuesto a un cuadro de demencia | 0 | 0 | 0 | 0 | 70 | 46 | 71 | 46 | 117 |
| Otros | 514 | 189 | 105 | 36 | 255 | 143 | 2,045 | 1,188 | 3,233 |
| TOTAL | 3,547 | 1,034 | 750 | 267 | 1,262 | 642 | 11,725 | 5,244 | 16,969 |

Salud Mental 404 F

Coordinación de Psicología

Atención Especializada

| Actividad | Total | Hombres | Mujeres |
|----------------------------------|--------------|--------------|--------------|
| Entrevista Psicológica | 3,744 | 1,232 | 2,512 |
| Referido y contrareferido | 849 | 262 | 587 |
| Prescripción | 1 | 0 | 1 |
| Fármacos | 77 | 60 | 17 |
| Alcohol | 60 | 36 | 24 |
| Tabaco | 617 | 320 | 297 |
| Aplicación de test psicométricos | 1,199 | 484 | 715 |
| Violencia familiar | 113 | 9 | 104 |
| Total | 6,660 | 2,403 | 4,257 |

Salud Mental 404 F

Coordinación de Psicología

Psicoterapias

| Actividad | Total | Hombres | Mujeres |
|------------------------------------|---------------|--------------|--------------|
| Psicoterapia individual | 8,257 | 1,974 | 6,283 |
| Psicoterapia de apoyo | 2,817 | 889 | 1,928 |
| Psicoterapia psiconcológica | 1,173 | 214 | 959 |
| Psicoterapia breve y de emergencia | 26 | 4 | 22 |
| Psicoterapia familiar | 286 | 136 | 150 |
| Psicofisiológica | 2 | 1 | 1 |
| Psicoterapia de juego | 114 | 60 | 54 |
| Psicoterapia de juego en niños VIH | 89 | 34 | 55 |
| Psicoterapia de grupo | 422 | 160 | 262 |
| Hipnosis ercksoniana | 2 | 2 | 0 |
| Total | 13,186 | 3,472 | 9,714 |

Salud Mental 404 F

Recursos Humanos

| Categoría | Turno | | | | | Total |
|-----------------------------------|----------|-----------|------------|----------|-----------------|-----------|
| | Completo | Matutino | Vespertino | Nocturno | Sab, dom y fest | |
| Rama médica | | | | | | |
| Médico especialista “A” | 0 | 4 | 1 | 0 | 0 | 5 |
| Médico especialista “C” | 0 | 3 | 0 | 0 | 0 | 3 |
| Rama paramédica | | | | | | |
| Psicólogo clínico | 0 | 18 | 2 | 0 | 0 | 20 |
| Psicólogo especializado | 0 | 3 | 1 | 0 | 0 | 4 |
| Afanadora | 0 | 1 | 0 | 0 | 0 | 1 |
| Rama afín administrativa | | | | | | |
| Apoyo administrativo en salud A 6 | 0 | 1 | 0 | 0 | 0 | 1 |
| Total | 0 | 30 | 4 | 0 | 0 | 34 |

Estomatología 404 I

Comparativo de Productividad enero – septiembre / 2016-2017

| Actividad | 2016 | | | | 2017 | | | |
|----------------------------|---------------|---------------|---------------|--------------|---------------|---------------|---------------|--------------|
| | Programado | Realizado | % de Avance | Calificación | Programado | Realizado | % de avance | Calificación |
| Consultas de primera vez | 2,517 | 2,704 | 107.43 | V | 2,778 | 2,473 | 89.02 | R |
| Consultas subsecuentes | 10,447 | 11,222 | 107.42 | V | 10,424 | 11,715 | 112.38 | V |
| Interconsultas | | 218 | | | | 268 | | |
| Total | 12,964 | 14,144 | 109.10 | V | 13,202 | 14,456 | 109.50 | V |
| Intervenciones quirúrgicas | 494 | 491 | 99.39 | V | 519 | 763 | 147.01 | V |
| Procedimientos | | 8,266 | | | | 8,862 | | |

| Otras actividades | 2016 | 2017 |
|--|---------------|---------------|
| Exodoncias | 732 | 819 |
| Tratamiento de ortodoncia y ortopedia funcional de los maxilares | 4,661 | 4,382 |
| Tratamientos periodontales (parodoncias) | 1,038 | 1,116 |
| Rehabilitación dental (obturaciones-amalgamas) | 1,096 | 1,323 |
| Tratamiento profilaxis | 542 | 776 |
| Impresiones dentales y modelos | 368 | 359 |
| Curaciones | 544 | 579 |
| Anestiasias | 4,698 | 7,486 |
| Total | 13,679 | 16,840 |

Estomatología 404 I

20 Principales Motivos de Consulta enero – septiembre 2017

| Código | Causa | Femenino | Masculino | Total | % |
|---------------|---|-----------------|------------------|---------------|---------------|
| K072 | Anomalías de la relación entre los arcos dentarios | 1,380 | 471 | 1,851 | 12.80 |
| K076 | Trastornos de la articulación temporomaxilar | 1,470 | 281 | 1,751 | 12.11 |
| K021 | Caries de la dentina | 1,150 | 559 | 1,709 | 11.82 |
| K053 | Periodontitis crónica | 857 | 424 | 1,281 | 8.86 |
| K010 | Dientes incluidos | 744 | 422 | 1,166 | 8.07 |
| K083 | Raíz dental retenida | 549 | 274 | 823 | 5.69 |
| K071 | Anomalías de la relación maxilobasilar | 432 | 382 | 814 | 5.63 |
| K051 | Gingivitis crónica | 382 | 180 | 562 | 3.89 |
| K025 | Caries con exposición pulpar | 347 | 194 | 541 | 3.74 |
| K073 | Anomalías de la posición del diente | 303 | 166 | 469 | 3.24 |
| K040 | Pulpitis | 305 | 119 | 424 | 2.93 |
| S026 | Fractura del maxilar inferior | 81 | 262 | 343 | 2.37 |
| K041 | Necrosis de la pulpa | 246 | 95 | 341 | 2.36 |
| Q375 | Fisura del paladar duro y del paladar blando con labio leporino, unilateral | 116 | 108 | 224 | 1.55 |
| K022 | Caries del cemento | 157 | 62 | 219 | 1.51 |
| K036 | Depósitos [acreciones] en los dientes | 130 | 58 | 188 | 1.30 |
| K047 | Absceso periapical sin fistula | 104 | 69 | 173 | 1.20 |
| K122 | Celulitis y absceso de boca | 45 | 49 | 94 | 0.65 |
| K023 | Caries dentaria detenida | 49 | 29 | 78 | 0.54 |
| K044 | Periodontitis apical aguda originada en la pulpa | 50 | 26 | 76 | 0.53 |
| | Otros | 795 | 534 | 1,329 | 9.19 |
| TOTAL | | 9,692 | 4,764 | 14,456 | 100.00 |

Patologías determinadas conforme al 100.00% de los diagnósticos capturados

Estomatología 404 I

20 Principales Motivos de Consulta por grupo de Edad y Sexo enero – septiembre 2017

| CAUSA | < 1 | | 1 - 4 | | 5 - 14 | | 15 - 24 | | 25 - 44 | |
|---|----------|----------|-----------|-----------|------------|------------|--------------|--------------|--------------|--------------|
| | f | m | f | m | f | m | f | m | f | m |
| Anomalías de la relación entre los arcos dentarios | 0 | 0 | 0 | 0 | 79 | 56 | 847 | 329 | 391 | 77 |
| Trastornos de la articulación temporomaxilar | 1 | 0 | 2 | 0 | 9 | 8 | 81 | 44 | 425 | 75 |
| Caries de la dentina | 0 | 0 | 1 | 1 | 29 | 8 | 176 | 127 | 350 | 228 |
| Periodontitis crónica | 0 | 0 | 0 | 0 | 2 | 1 | 41 | 22 | 195 | 115 |
| Dientes incluidos | 0 | 0 | 0 | 1 | 18 | 15 | 329 | 238 | 310 | 136 |
| Raíz dental retenida | 0 | 0 | 0 | 1 | 4 | 2 | 20 | 25 | 114 | 74 |
| Anomalías de la relación maxilobasilar | 0 | 1 | 0 | 0 | 36 | 12 | 179 | 276 | 196 | 88 |
| Gingivitis crónica | 0 | 0 | 0 | 0 | 4 | 7 | 104 | 65 | 150 | 66 |
| Caries con exposición pulpar | 0 | 0 | 0 | 0 | 0 | 2 | 13 | 19 | 78 | 68 |
| Anomalías de la posición del diente | 0 | 0 | 0 | 0 | 21 | 7 | 159 | 133 | 92 | 20 |
| Pulpitis | 0 | 0 | 0 | 1 | 7 | 9 | 38 | 17 | 113 | 46 |
| Fractura del maxilar inferior | 0 | 0 | 1 | 0 | 0 | 1 | 13 | 102 | 52 | 131 |
| Necrosis de la pulpa | 0 | 0 | 0 | 0 | 5 | 8 | 32 | 6 | 78 | 36 |
| Fisura del paladar duro y del paladar blando con labio leporino, unilateral | 0 | 0 | 4 | 3 | 40 | 30 | 57 | 40 | 13 | 33 |
| Caries del cemento | 0 | 0 | 0 | 0 | 2 | 3 | 10 | 13 | 53 | 18 |
| Depósitos [acreciones] en los dientes | 0 | 0 | 0 | 1 | 1 | 1 | 20 | 27 | 39 | 13 |
| Absceso periapical sin fistula | 0 | 0 | 0 | 0 | 0 | 0 | 10 | 7 | 26 | 20 |
| Celulitis y absceso de boca | 0 | 0 | 1 | 0 | 1 | 3 | 10 | 4 | 15 | 28 |
| Caries dentaria detenida | 0 | 0 | 0 | 0 | 1 | 3 | 8 | 9 | 17 | 10 |
| Periodontitis apical aguda originada en la pulpa | 0 | 0 | 0 | 0 | 1 | 0 | 2 | 9 | 17 | 3 |
| Otros | 3 | 0 | 3 | 3 | 53 | 68 | 116 | 132 | 214 | 154 |
| TOTAL | 4 | 1 | 12 | 11 | 313 | 244 | 2,265 | 1,644 | 2,938 | 1,439 |

Estomatología 404 I

20 Principales Motivos de Consulta por grupo de Edad y Sexo enero – septiembre 2017

| CAUSA | 45 – 59 | | 60 - 64 | | 65 o + | | Total Fem. | Total mas | Total general |
|---|--------------|------------|------------|------------|------------|------------|---------------|--------------|------------------|
| | f | m | f | m | f | m | | | |
| Anomalías de la relación entre los arcos dentarios | 55 | 4 | 3 | 1 | 5 | 4 | 1,380 | 471 | 1,851 |
| Trastornos de la articulación temporomaxilar | 566 | 96 | 169 | 21 | 217 | 37 | 1,470 | 281 | 1,751 |
| Caries de la dentina | 386 | 117 | 114 | 31 | 94 | 47 | 1,150 | 559 | 1,709 |
| Periodontitis crónica | 375 | 162 | 130 | 44 | 114 | 80 | 857 | 424 | 1,281 |
| Dientes incluidos | 69 | 17 | 6 | 7 | 12 | 8 | 744 | 422 | 1,166 |
| Raíz dental retenida | 223 | 74 | 63 | 29 | 125 | 69 | 549 | 274 | 823 |
| Anomalías de la relación maxilobasilar | 18 | 4 | 1 | 1 | 2 | 0 | 432 | 382 | 814 |
| Gingivitis crónica | 63 | 19 | 25 | 6 | 36 | 17 | 382 | 180 | 562 |
| Caries con exposición pulpar | 160 | 59 | 33 | 12 | 63 | 34 | 347 | 194 | 541 |
| Anomalías de la posición del diente | 28 | 1 | 2 | 1 | 1 | 4 | 303 | 166 | 469 |
| Pulpitis | 124 | 30 | 11 | 4 | 12 | 12 | 305 | 119 | 424 |
| Fractura del maxilar inferior | 10 | 23 | 3 | 1 | 2 | 4 | 81 | 262 | 343 |
| Necrosis de la pulpa | 78 | 22 | 16 | 17 | 37 | 6 | 246 | 95 | 341 |
| Fisura del paladar duro y del paladar blando con labio leporino, unilateral | 0 | 1 | 2 | 0 | 0 | 1 | 116 | 108 | 224 |
| Caries del cemento | 52 | 15 | 14 | 5 | 26 | 8 | 157 | 62 | 219 |
| Depósitos [acreciones] en los dientes | 44 | 13 | 11 | 0 | 15 | 3 | 130 | 58 | 188 |
| Absceso periapical sin fistula | 45 | 28 | 8 | 9 | 15 | 5 | 104 | 69 | 173 |
| Celulitis y absceso de boca | 11 | 12 | 4 | 2 | 3 | 0 | 45 | 49 | 94 |
| Caries dentaria detenida | 15 | 4 | 1 | 3 | 7 | 0 | 49 | 29 | 78 |
| Periodontitis apical aguda originada en la pulpa | 20 | 8 | 7 | 5 | 3 | 1 | 50 | 26 | 76 |
| Otros | 233 | 103 | 68 | 34 | 105 | 40 | 795 | 534 | 1,329 |
| TOTAL | 2,575 | 812 | 691 | 233 | 894 | 380 | 9,692 | 4,764 | 14,456 |

Estomatología 404 I

20 Principales Cirugías y Procedimientos enero – septiembre 2017

| Código | Causa | Femenino | Masculino | Total |
|--------|---|--------------|--------------|--------------|
| 247X | Aplicación de dispositivo ortodontico | 2,000 | 921 | 2,921 |
| 23.49 | Otra restauración dental | 818 | 479 | 1,297 |
| 89.31 | Examen dental | 604 | 342 | 946 |
| 96.54 | Eliminación de sarro, pulido y desbridamiento de dientes | 552 | 252 | 804 |
| 23.09 | Extracción de otro diente | 515 | 275 | 790 |
| 23.71 | Tratamiento de conducto radicular con irrigación | 400 | 160 | 560 |
| 23.19 | Otra extracción quirúrgica de diente | 275 | 141 | 416 |
| 27.29 | Otros procedimientos diagnósticos sobre cavidad oral | 265 | 83 | 348 |
| 97.38 | Retirada de suturas de cabeza y cuello (retirada de puntos) | 191 | 114 | 305 |
| 00.F9 | Curación de herida | 102 | 144 | 246 |
| 23.7 | Conducto radicular, no especificado de otra manera | 179 | 63 | 242 |
| 87.12 | Otra radiografía dental | 148 | 61 | 209 |
| 248X | Otra operación ortodoncia | 88 | 42 | 130 |
| 00.F1 | Ajuste de aparatos ortomaxilofaciales | 64 | 28 | 92 |
| 27.99 | Otras operaciones sobre la cavidad oral | 8 | 41 | 49 |
| 00.F6 | Colocación de aparatos ortomaxilofaciales | 25 | 14 | 39 |
| 242X | Gingivoplastia | 26 | 13 | 39 |
| 27.24 | Biopsia de boca, estructura no especificada | 18 | 17 | 35 |
| 23.73 | Apicectomia | 8 | 10 | 18 |
| 76.63 | Osteoplastia [osteotomía] de cuerpo de mandíbula | 7 | 11 | 18 |
| | Otros | 66 | 55 | 121 |
| | TOTAL | 6,359 | 3,266 | 9,625 |

Estomatología 404 I

20 Principales Cirugías y Procedimientos por grupo de Edad y Sexo enero – septiembre 2017

| CAUSA | < 1 | | 1 - 4 | | 5 - 14 | | 15 - 24 | | 25 - 44 | |
|---|----------|----------|----------|----------|------------|------------|--------------|--------------|--------------|--------------|
| | f | m | f | m | f | m | f | m | f | m |
| Aplicación de dispositivo ortodontico | 0 | 1 | 1 | 1 | 117 | 72 | 1,114 | 646 | 598 | 181 |
| Otra restauración dental | 0 | 0 | 0 | 2 | 32 | 11 | 140 | 114 | 235 | 199 |
| Examen dental | 1 | 0 | 1 | 1 | 20 | 15 | 105 | 114 | 205 | 110 |
| Eliminación de sarro, pulido y desbridamiento de dientes | 0 | 0 | 0 | 1 | 3 | 3 | 91 | 60 | 158 | 91 |
| Extracción de otro diente | 0 | 0 | 0 | 0 | 5 | 7 | 24 | 34 | 118 | 68 |
| Tratamiento de conducto radicular con irrigación | 0 | 0 | 0 | 0 | 9 | 9 | 52 | 23 | 135 | 58 |
| Otra extracción quirúrgica de diente | 0 | 0 | 0 | 0 | 10 | 6 | 116 | 68 | 101 | 47 |
| Otros procedimientos diagnósticos sobre cavidad oral | 0 | 0 | 0 | 0 | 11 | 7 | 33 | 34 | 89 | 20 |
| Retirada de suturas de cabeza y cuello (retirada de puntos) | 0 | 0 | 0 | 0 | 11 | 9 | 71 | 51 | 58 | 33 |
| Curación de herida | 0 | 1 | 0 | 0 | 4 | 5 | 27 | 52 | 28 | 72 |
| Conducto radicular, no especificado de otra manera | 0 | 0 | 0 | 0 | 2 | 2 | 10 | 9 | 56 | 24 |
| Otra radiografía dental | 0 | 0 | 0 | 0 | 7 | 5 | 15 | 8 | 52 | 23 |
| Otra operación ortodoncia | 0 | 0 | 1 | 0 | 11 | 3 | 48 | 28 | 25 | 9 |
| Ajuste de aparatos ortomaxilofaciales | 0 | 0 | 0 | 0 | 14 | 5 | 24 | 17 | 22 | 6 |
| Otras operaciones sobre la cavidad oral | 0 | 0 | 0 | 0 | 0 | 0 | 1 | 19 | 5 | 20 |
| Colocación de aparatos ortomaxilofaciales | 0 | 0 | 0 | 0 | 7 | 2 | 7 | 8 | 6 | 3 |
| Gingivoplastia | 0 | 0 | 0 | 0 | 0 | 1 | 1 | 3 | 2 | 3 |
| Biopsia de boca, estructura no especificada | 0 | 0 | 0 | 0 | 1 | 0 | 3 | 1 | 5 | 6 |
| Apicectomia | 0 | 0 | 0 | 0 | 0 | 3 | 1 | 2 | 4 | 4 |
| Osteoplastia [osteotomía] de cuerpo de mandíbula | 0 | 0 | 0 | 0 | 0 | 2 | 3 | 5 | 3 | 4 |
| Otros | 0 | 0 | 0 | 0 | 0 | 3 | 14 | 15 | 28 | 28 |
| Total | 1 | 2 | 3 | 5 | 264 | 170 | 1,900 | 1,311 | 1,933 | 1,009 |

Estomatología 404 I

20 Principales Cirugías y Procedimientos por grupo de Edad y Sexo enero – septiembre 2017

| CAUSA | 45 – 59 | | 60 – 64 | | 65 o + | | Total Fem. | Total mas | Total general |
|---|--------------|------------|------------|------------|------------|------------|---------------|--------------|------------------|
| | f | m | f | m | f | m | | | |
| Aplicación de dispositivo ortodontico | 137 | 14 | 13 | 0 | 20 | 6 | 2,000 | 921 | 2,921 |
| Otra restauración dental | 282 | 94 | 63 | 23 | 66 | 36 | 818 | 479 | 1,297 |
| Examen dental | 175 | 59 | 38 | 13 | 59 | 30 | 604 | 342 | 946 |
| Eliminación de sarro, pulido y desbridamiento de dientes | 196 | 65 | 51 | 13 | 53 | 19 | 552 | 252 | 804 |
| Extracción de otro diente | 198 | 73 | 67 | 30 | 103 | 63 | 515 | 275 | 790 |
| Tratamiento de conducto radicular con irrigación | 163 | 48 | 17 | 11 | 24 | 11 | 400 | 160 | 560 |
| Otra extracción quirúrgica de diente | 32 | 12 | 5 | 3 | 11 | 5 | 275 | 141 | 416 |
| Otros procedimientos diagnósticos sobre cavidad oral | 77 | 14 | 29 | 3 | 26 | 5 | 265 | 83 | 348 |
| Retirada de suturas de cabeza y cuello (retirada de puntos) | 39 | 14 | 5 | 4 | 7 | 3 | 191 | 114 | 305 |
| Curación de herida | 31 | 12 | 2 | 1 | 10 | 1 | 102 | 144 | 246 |
| Conducto radicular, no especificado de otra manera | 58 | 10 | 24 | 10 | 29 | 8 | 179 | 63 | 242 |
| Otra radiografía dental | 52 | 15 | 11 | 6 | 11 | 4 | 148 | 61 | 209 |
| Otra operación ortodoncia | 2 | 1 | 0 | 0 | 1 | 1 | 88 | 42 | 130 |
| Ajuste de aparatos ortomaxilofaciales | 3 | 0 | 0 | 0 | 1 | 0 | 64 | 28 | 92 |
| Otras operaciones sobre la cavidad oral | 2 | 2 | 0 | 0 | 0 | 0 | 8 | 41 | 49 |
| Colocación de aparatos ortomaxilofaciales | 4 | 0 | 1 | 0 | 0 | 1 | 25 | 14 | 39 |
| Gingivoplastia | 18 | 4 | 4 | 2 | 1 | 0 | 26 | 13 | 39 |
| Biopsia de boca, estructura no especificada | 7 | 7 | 0 | 3 | 2 | 0 | 18 | 17 | 35 |
| Apicectomia | 2 | 0 | 1 | 1 | 0 | 0 | 8 | 10 | 18 |
| Osteoplastia [osteotomía] de cuerpo de mandíbula | 1 | 0 | 0 | 0 | 0 | 0 | 7 | 11 | 18 |
| Otros | 10 | 7 | 5 | 1 | 9 | 1 | 66 | 55 | 121 |
| Total | 1,489 | 451 | 336 | 124 | 433 | 194 | 6,359 | 3,266 | 9,625 |

Estomatología 404 I

Productividad de Laser enero – septiembre 2017

| SERVICIO | TOTAL |
|---------------------------------|--------------|
| Endodoncia | 609 |
| Endodoncia con laser | 138 |
| Gingivectomia | 1 |
| Desensibilización laser dental | 129 |
| Amalgamas laser | 0 |
| Apicectomia | 3 |
| Toma de radiografía periapical | 342 |
| Terapia de endodoncia con laser | 0 |
| Obturación de resina laser | 45 |
| Curación inicio de endodoncias | 147 |
| Total | 1,414 |

Estomatología 404 I (Recursos Humanos)

| Categoría | Turno | | | | Total |
|-----------------------------------|-----------|------------|----------|-----------------|-----------|
| | Matutino | Vespertino | Nocturno | Sab, dom y fest | |
| Rama médica | | | | | |
| Cirujano dentista especializado | 2 | 0 | 0 | 0 | 2 |
| Medico general “A” | 1 | 0 | 0 | 0 | 1 |
| Cirujano dentista A | 6 | 1 | 0 | 0 | 7 |
| Cirujano maxilofacial | 3 | 0 | 0 | 0 | 3 |
| Cirujano dentista B | 2 | 0 | 0 | 0 | 2 |
| Cirujano dentista C | 1 | 0 | 0 | 0 | 1 |
| Rama de enfermería | | | | | |
| Enfermera jefe de servicios | 2 | 0 | 0 | 0 | 2 |
| Enfermera general titulada A | 1 | 0 | 0 | 0 | 1 |
| Enfermera general titulada C | 0 | 1 | 0 | 0 | 1 |
| Rama Paramédica | | | | | |
| Afanadora | 1 | 0 | 0 | 0 | 1 |
| Rama afin administrativa | | | | | |
| Apoyo administrativo en salud A 7 | 1 | 0 | 0 | 0 | 1 |
| Apoyo administrativo en salud A 4 | 2 | 0 | 0 | 0 | 2 |
| Total | 22 | 2 | 0 | 0 | 24 |

Infectología 405 A

Comparativo de Productividad enero – septiembre / 2016-2017

| Actividad | 2016 | | | | 2017 | | | |
|-------------------------|--------------|--------------|---------------|--------------|--------------|--------------|---------------|--------------|
| | Programado | Realizado | % de Avance | Calificación | Programado | Realizado | % de Avance | Calificación |
| Consulta de primera vez | 1,127 | 918 | 81.46 | R | 998 | 717 | 71.84 | R |
| Consulta subsecuente | 2,718 | 2,090 | 76.89 | R | 2,396 | 2,099 | 87.60 | R |
| Interconsultas | | 1,889 | | | | 1,415 | | |
| Total | 3,845 | 4,897 | 127.36 | V | 3,394 | 4,231 | 124.66 | V |
| Ingresos | | 246 | | | | 234 | | |
| Egresos | 282 | 238 | 84.40 | R | 269 | 245 | 91.08 | A |
| Procedimientos | 27 | 8 | 29.63 | R | 23 | 0 | 0.00 | R |
| Días paciente | 4,309 | 3,882 | 90.09 | A | 5,309 | 3,515 | 66.21 | R |
| Días cama | 6,600 | 7,150 | 108.33 | V | 7,124 | 7,254 | 101.82 | V |
| Porcentaje de ocupación | 65.29 | 54.29 | 83.15 | R | 74.52 | 48.46 | 65.03 | A |

Infectología 405

20 Principales Motivos de Consulta enero – septiembre 2017

| Código | Causa | Femenino | Masculino | Total | % |
|--------------|---|--------------|--------------|--------------|---------------|
| B24X | Enfermedad por virus de la inmunodeficiencia humana [vih], sin otra especificación | 61 | 320 | 381 | 9.00 |
| J18902 | Neumonía nosocomial o asociada a cuidados de la salud | 112 | 145 | 257 | 6.07 |
| B208 | Enfermedad por vih, resultante en otras enfermedades infecciosas o parasitarias | 21 | 194 | 215 | 5.08 |
| B227 | Enfermedad por vih, resultante en enfermedades múltiples clasificadas en otra parte | 22 | 123 | 145 | 3.43 |
| B238 | Enfermedad por vih, resultante en otras afecciones especificadas | 18 | 121 | 139 | 3.29 |
| N640 | Fisura y fistula del pezón | 123 | 0 | 123 | 2.91 |
| N110 | Pielonefritis crónica no obstructiva asociada con reflujo | 70 | 35 | 105 | 2.48 |
| N390 | Infección de vías urinarias, sitio no especificado | 51 | 41 | 92 | 2.17 |
| Y95X | Afección nosocomial | 34 | 50 | 84 | 1.99 |
| B182 | Hepatitis viral tipo c crónica | 46 | 37 | 83 | 1.96 |
| N39001 | Infección urinaria del tracto superior | 55 | 23 | 78 | 1.84 |
| A090 | Otras gastroenteritis y colitis de origen infeccioso | 28 | 42 | 70 | 1.65 |
| L031 | Celulitis de otras partes de los miembros | 27 | 40 | 67 | 1.58 |
| R509 | Fiebre, no especificada | 31 | 36 | 67 | 1.58 |
| J159 | Neumonía bacteriana, no especificada | 26 | 36 | 62 | 1.47 |
| A415 | Sepsis debida a otros organismos gramnegativos | 31 | 29 | 60 | 1.42 |
| L030 | Celulitis de los dedos de la mano y del pie | 20 | 35 | 55 | 1.30 |
| R590 | Adenomegalia localizada | 26 | 25 | 51 | 1.21 |
| N760 | Vaginitis aguda | 48 | 0 | 48 | 1.13 |
| M866 | Otras osteomielitis crónicas | 16 | 31 | 47 | 1.11 |
| | Otros | 1,037 | 965 | 2,002 | 47.32 |
| TOTAL | | 1,903 | 2,328 | 4,231 | 100.00 |

Patologías determinadas conforme al 97.08% de los diagnósticos capturados

Infectología 405

20 Principales Motivos de Consulta por Grupo de Edad y Sexo enero – septiembre 2017

| Causa | < 1 | | 1 - 4 | | 5 - 14 | | 15 - 24 | | 25 - 44 | |
|---|----------|----------|----------|----------|----------|----------|------------|------------|------------|--------------|
| | f | m | f | m | f | m | f | m | f | m |
| Enfermedad por virus de la inmunodeficiencia humana [vih], sin otra especificación | 0 | 0 | 0 | 1 | 0 | 0 | 3 | 28 | 25 | 191 |
| Neumonía nosocomial o asociada a cuidados de la salud | 0 | 0 | 0 | 0 | 0 | 0 | 9 | 9 | 32 | 23 |
| Enfermedad por vih, resultante en otras enfermedades infecciosas o parasitarias | 0 | 0 | 0 | 0 | 0 | 0 | 1 | 18 | 11 | 129 |
| Enfermedad por vih, resultante en enfermedades múltiples clasificadas en otra parte | 0 | 0 | 0 | 0 | 0 | 0 | 4 | 15 | 11 | 64 |
| Enfermedad por vih, resultante en otras afecciones especificadas | 0 | 0 | 0 | 1 | 0 | 0 | 4 | 10 | 8 | 66 |
| Fisura y fistula del pezón | 0 | 0 | 0 | 0 | 0 | 0 | 17 | 0 | 85 | 0 |
| Pielonefritis crónica no obstructiva asociada con reflujo | 0 | 0 | 0 | 0 | 0 | 0 | 3 | 1 | 21 | 12 |
| Infección de vías urinarias, sitio no especificado | 0 | 0 | 0 | 0 | 0 | 0 | 5 | 4 | 20 | 5 |
| Afección nosocomial | 0 | 0 | 0 | 0 | 0 | 0 | 2 | 7 | 15 | 12 |
| Hepatitis viral tipo c crónica | 0 | 0 | 0 | 0 | 0 | 0 | 0 | 0 | 10 | 21 |
| Infección urinaria del tracto superior | 0 | 0 | 0 | 0 | 0 | 0 | 4 | 0 | 10 | 9 |
| Otras gastroenteritis y colitis de origen infeccioso | 0 | 1 | 0 | 0 | 0 | 2 | 11 | 2 | 8 | 25 |
| Celulitis de otras partes de los miembros | 0 | 0 | 0 | 0 | 0 | 0 | 5 | 6 | 6 | 13 |
| Fiebre, no especificada | 0 | 0 | 0 | 1 | 0 | 0 | 5 | 2 | 14 | 12 |
| Neumonía bacteriana, no especificada | 0 | 0 | 0 | 0 | 0 | 0 | 2 | 4 | 5 | 9 |
| Sepsis debida a otros organismos gramnegativos | 0 | 0 | 0 | 0 | 1 | 0 | 6 | 7 | 10 | 9 |
| Celulitis de los dedos de la mano y del pie | 0 | 0 | 0 | 0 | 0 | 0 | 5 | 1 | 7 | 19 |
| Adenomegalia localizada | 0 | 0 | 0 | 0 | 0 | 0 | 5 | 4 | 10 | 8 |
| Vaginitis aguda | 0 | 0 | 0 | 0 | 0 | 0 | 12 | 0 | 23 | 0 |
| Otras osteomielitis crónicas | 0 | 0 | 0 | 0 | 0 | 0 | 4 | 0 | 5 | 7 |
| Otros | 0 | 0 | 0 | 1 | 0 | 1 | 121 | 100 | 419 | 383 |
| Total | 0 | 1 | 0 | 4 | 1 | 3 | 228 | 218 | 755 | 1,017 |

Infectología 405

20 Principales Motivos de Consulta por Grupo de Edad y Sexo enero – septiembre 2017

| Causa | 45 - 59 | | 60 - 64 | | 65 o + | | Total fem | Total mas. | Total gral. |
|---|------------|------------|------------|------------|------------|------------|--------------|---------------|----------------|
| | f | m | f | m | f | m | | | |
| Enfermedad por virus de la inmunodeficiencia humana [vih], sin otra especificación | 30 | 85 | 0 | 6 | 3 | 9 | 61 | 320 | 381 |
| Neumonía nosocomial o asociada a cuidados de la salud | 27 | 52 | 11 | 10 | 33 | 51 | 112 | 145 | 257 |
| Enfermedad por vih, resultante en otras enfermedades infecciosas o parasitarias | 9 | 32 | 0 | 11 | 0 | 4 | 21 | 194 | 215 |
| Enfermedad por vih, resultante en enfermedades múltiples clasificadas en otra parte | 5 | 35 | 0 | 3 | 2 | 6 | 22 | 123 | 145 |
| Enfermedad por vih, resultante en otras afecciones especificadas | 6 | 38 | 0 | 3 | 0 | 3 | 18 | 121 | 139 |
| Fisura y fistula del pezón | 18 | 0 | 3 | 0 | 0 | 0 | 123 | 0 | 123 |
| Pielonefritis crónica no obstructiva asociada con reflujo | 25 | 7 | 6 | 4 | 15 | 11 | 70 | 35 | 105 |
| Infección de vías urinarias, sitio no especificado | 14 | 5 | 8 | 9 | 4 | 18 | 51 | 41 | 92 |
| Afección nosocomial | 10 | 7 | 2 | 5 | 5 | 19 | 34 | 50 | 84 |
| Hepatitis viral tipo c crónica | 15 | 13 | 6 | 3 | 15 | 0 | 46 | 37 | 83 |
| Infección urinaria del tracto superior | 15 | 7 | 3 | 1 | 23 | 6 | 55 | 23 | 78 |
| Otras gastroenteritis y colitis de origen infeccioso | 4 | 7 | 5 | 0 | 0 | 5 | 28 | 42 | 70 |
| Celulitis de otras partes de los miembros | 14 | 15 | 1 | 0 | 1 | 6 | 27 | 40 | 67 |
| Fiebre, no especificada | 6 | 19 | 2 | 0 | 4 | 2 | 31 | 36 | 67 |
| Neumonía bacteriana, no especificada | 4 | 14 | 4 | 0 | 11 | 9 | 26 | 36 | 62 |
| Sepsis debida a otros organismos gramnegativos | 9 | 9 | 1 | 3 | 4 | 1 | 31 | 29 | 60 |
| Celulitis de los dedos de la mano y del pie | 5 | 9 | 2 | 4 | 1 | 2 | 20 | 35 | 55 |
| Adenomegalia localizada | 11 | 0 | 0 | 0 | 0 | 13 | 26 | 25 | 51 |
| Vaginitis aguda | 12 | 0 | 1 | 0 | 0 | 0 | 48 | 0 | 48 |
| Otras osteomielitis crónicas | 1 | 8 | 2 | 5 | 4 | 11 | 16 | 31 | 47 |
| Otros | 281 | 267 | 91 | 85 | 125 | 128 | 1,037 | 965 | 2,002 |
| Total | 521 | 629 | 148 | 152 | 250 | 304 | 1,903 | 2,328 | 4,231 |

Infectología 405

20 Principales Motivos de Egresos enero – septiembre 2017

| Código | Causa | Femenino | Masculino | Total |
|--------------|--|-----------|------------|------------|
| A047 | Enterocolitis debida a clostridium difficile | 1 | 0 | 1 |
| A062 | Colitis amebiana no disentérica | 0 | 1 | 1 |
| A162 | Tuberculosis de pulmón, sin mención de confirmación bacteriológica o histológica | 1 | 0 | 1 |
| A163 | Tuberculosis de ganglios linfáticos intratoracicos, sin mención de confirmación bacteriológica o histológica | 0 | 1 | 1 |
| A170 | Meningitis tuberculosa | 2 | 3 | 5 |
| A179 | Tuberculosis del sistema nervioso, no especificada | 0 | 1 | 1 |
| A198 | Otras tuberculosis miliares | 0 | 1 | 1 |
| A199 | Tuberculosis miliar, sin otra especificación | 0 | 1 | 1 |
| A419 | Sepsis, no especificada | 3 | 6 | 9 |
| A523 | Neurosifilis no especificada | 0 | 1 | 1 |
| A600 | Infección de genitales y trayecto urogenital debida a virus del herpes [herpes simple] | 1 | 0 | 1 |
| A689 | Fiebre recurrente, no especificada | 0 | 2 | 2 |
| A70X | Infección debida a chlamydia psittaci | 0 | 1 | 1 |
| A812 | Leucoencefalopatia multifocal progresiva | 0 | 1 | 1 |
| A858 | Otras encefalitis virales especificadas | 0 | 1 | 1 |
| B009 | Infección debida al virus del herpes, no especificada | 0 | 1 | 1 |
| B011 | Encefalitis debida a varicela | 1 | 0 | 1 |
| B019 | Varicela sin complicaciones | 0 | 2 | 2 |
| B159 | Hepatitis aguda tipo a, sin coma hepático | 1 | 0 | 1 |
| B162 | Hepatitis aguda tipo b, sin agente delta, con coma hepático | 0 | 1 | 1 |
| | Otros | 41 | 170 | 211 |
| TOTAL | | 51 | 194 | 245 |

Infectología 405

**20 Diagnósticos de Egreso por Grupo de Edad y Sexo más frecuente
enero – septiembre 2017**

| Causa | < 1 | | 1 - 4 | | 5 - 14 | | 15 - 24 | | 25 - 44 | |
|--|----------|----------|----------|----------|----------|----------|-----------|-----------|-----------|------------|
| | f | m | f | m | f | m | f | m | f | m |
| Enterocolitis debida a clostridium difficile | 0 | 0 | 0 | 0 | 0 | 0 | 0 | 0 | 1 | 0 |
| Colitis amebiana no disentérica | 0 | 0 | 0 | 0 | 0 | 0 | 0 | 0 | 0 | 1 |
| Tuberculosis de pulmón, sin mención de confirmación bacteriológica o histológica | 0 | 0 | 0 | 0 | 0 | 0 | 0 | 0 | 0 | 0 |
| Tuberculosis de ganglios linfáticos intratoracicos, sin mención de confirmación bacteriológica o histológica | 0 | 0 | 0 | 0 | 0 | 0 | 0 | 0 | 0 | 1 |
| Meningitis tuberculosa | 0 | 0 | 0 | 0 | 0 | 0 | 0 | 0 | 2 | 2 |
| Tuberculosis del sistema nervioso, no especificada | 0 | 0 | 0 | 0 | 0 | 0 | 0 | 0 | 0 | 1 |
| Otras tuberculosis miliares | 0 | 0 | 0 | 0 | 0 | 0 | 0 | 0 | 0 | 1 |
| Tuberculosis miliar, sin otra especificación | 0 | 0 | 0 | 0 | 0 | 0 | 0 | 1 | 0 | 0 |
| Sepsis, no especificada | 0 | 0 | 0 | 0 | 0 | 0 | 0 | 1 | 3 | 1 |
| Neurosifilis no especificada | 0 | 0 | 0 | 0 | 0 | 0 | 0 | 1 | 0 | 0 |
| Infección de genitales y trayecto urogenital debida a virus del herpes [herpes simple] | 0 | 0 | 0 | 0 | 0 | 0 | 0 | 0 | 1 | 0 |
| Fiebre recurrente, no especificada | 0 | 0 | 0 | 0 | 0 | 0 | 0 | 0 | 0 | 1 |
| Infección debida a chlamydia psittaci | 0 | 0 | 0 | 0 | 0 | 0 | 0 | 0 | 0 | 0 |
| Leucoencefalopatia multifocal progresiva | 0 | 0 | 0 | 0 | 0 | 0 | 0 | 0 | 0 | 1 |
| Otras encefalitis virales especificadas | 0 | 0 | 0 | 0 | 0 | 0 | 0 | 0 | 0 | 0 |
| Infección debida al virus del herpes, no especificada | 0 | 0 | 0 | 0 | 0 | 0 | 0 | 1 | 0 | 0 |
| Encefalitis debida a varicela | 0 | 0 | 0 | 0 | 0 | 0 | 1 | 0 | 0 | 0 |
| Varicela sin complicaciones | 0 | 0 | 0 | 0 | 0 | 0 | 0 | 1 | 0 | 1 |
| Hepatitis aguda tipo a, sin coma hepático | 0 | 0 | 0 | 0 | 0 | 0 | 1 | 0 | 0 | 0 |
| Hepatitis aguda tipo b, sin agente delta, con coma hepático | 0 | 0 | 0 | 0 | 0 | 0 | 0 | 0 | 0 | 0 |
| Otros | 0 | 0 | 0 | 0 | 0 | 0 | 8 | 20 | 17 | 109 |
| Total | 0 | 0 | 0 | 0 | 0 | 0 | 10 | 25 | 24 | 119 |

Infectología 405

**20 Diagnósticos de Egreso por Grupo de Edad y Sexo más frecuente
enero – septiembre 2017**

| Causa | 45 - 59 | | 60 - 64 | | 65 o + | | Total fem | Total mas. | Total gral. |
|--|----------|-----------|----------|----------|----------|-----------|--------------|---------------|----------------|
| | f | m | f | m | f | m | | | |
| Enterocolitis debida a clostridium difficile | 0 | 0 | 0 | 0 | 0 | 0 | 1 | 0 | 1 |
| Colitis amebiana no disentérica | 0 | 0 | 0 | 0 | 0 | 0 | 0 | 1 | 1 |
| Tuberculosis de pulmón, sin mención de confirmación bacteriológica o histológica | 1 | 0 | 0 | 0 | 0 | 0 | 1 | 0 | 1 |
| Tuberculosis de ganglios linfáticos intratoracicos, sin mención de confirmación bacteriológica o histológica | 0 | 0 | 0 | 0 | 0 | 0 | 0 | 1 | 1 |
| Meningitis tuberculosa | 0 | 1 | 0 | 0 | 0 | 0 | 2 | 3 | 5 |
| Tuberculosis del sistema nervioso, no especificada | 0 | 0 | 0 | 0 | 0 | 0 | 0 | 1 | 1 |
| Otras tuberculosis miliares | 0 | 0 | 0 | 0 | 0 | 0 | 0 | 1 | 1 |
| Tuberculosis miliar, sin otra especificación | 0 | 0 | 0 | 0 | 0 | 0 | 0 | 1 | 1 |
| Sepsis, no especificada | 0 | 3 | 0 | 1 | 0 | 0 | 3 | 6 | 9 |
| Neurosifilis no especificada | 0 | 0 | 0 | 0 | 0 | 0 | 0 | 1 | 1 |
| Infección de genitales y trayecto urogenital debida a virus del herpes [herpes simple] | 0 | 0 | 0 | 0 | 0 | 0 | 1 | 0 | 1 |
| Fiebre recurrente, no especificada | 0 | 0 | 0 | 0 | 0 | 1 | 0 | 2 | 2 |
| Infección debida a chlamydia psittaci | 0 | 1 | 0 | 0 | 0 | 0 | 0 | 1 | 1 |
| Leucoencefalopatía multifocal progresiva | 0 | 0 | 0 | 0 | 0 | 0 | 0 | 1 | 1 |
| Otras encefalitis virales especificadas | 0 | 1 | 0 | 0 | 0 | 0 | 0 | 1 | 1 |
| Infección debida al virus del herpes, no especificada | 0 | 0 | 0 | 0 | 0 | 0 | 0 | 1 | 1 |
| Encefalitis debida a varicela | 0 | 0 | 0 | 0 | 0 | 0 | 1 | 0 | 1 |
| Varicela sin complicaciones | 0 | 0 | 0 | 0 | 0 | 0 | 0 | 2 | 2 |
| Hepatitis aguda tipo a, sin coma hepático | 0 | 0 | 0 | 0 | 0 | 0 | 1 | 0 | 1 |
| Hepatitis aguda tipo b, sin agente delta, con coma hepático | 0 | 1 | 0 | 0 | 0 | 0 | 0 | 1 | 1 |
| Otros | 7 | 29 | 5 | 2 | 4 | 10 | 41 | 170 | 211 |
| Total | 8 | 36 | 5 | 3 | 4 | 11 | 51 | 194 | 245 |

Infectología 405

Principales Causas de Defunción enero – septiembre 2017

| Código | Causa | Femenino | Masculino | Total |
|--------------|--|----------|-----------|-----------|
| A419 | Sepsis, no especificada | 3 | 6 | 9 |
| B200 | Enfermedad por vih, resultante en infección por micobacterias | 0 | 6 | 6 |
| J189 | Neumonía, no especificada | 2 | 3 | 5 |
| B24X | Enfermedad por virus de la inmunodeficiencia humana [vih], sin otra especificación | 0 | 4 | 4 |
| B207 | Enfermedad por vih, resultante en infecciones múltiples | 0 | 2 | 2 |
| I260 | Embolia pulmonar con mención de corazón pulmonar agudo | 0 | 2 | 2 |
| K850 | Pancreatitis idiopática aguda | 0 | 2 | 2 |
| A198 | Otras tuberculosis miliares | 0 | 1 | 1 |
| A199 | Tuberculosis miliar, sin otra especificación | 0 | 1 | 1 |
| B201 | Enfermedad por vih, resultante en otras infecciones bacterianas | 0 | 1 | 1 |
| B203 | Enfermedad por vih, resultante en otras infecciones virales | 0 | 1 | 1 |
| B205 | Enfermedad por vih, resultante en otras micosis | 0 | 1 | 1 |
| B206 | Enfermedad por vih, resultante en neumonía por pneumocystis carinii | 0 | 1 | 1 |
| B222 | Enfermedad por vih, resultante en síndrome caquéctico | 0 | 1 | 1 |
| B227 | Enfermedad por vih, resultante en enfermedades múltiples clasificadas en otra parte | 0 | 1 | 1 |
| B230 | Síndrome de infección aguda debida a vih | 0 | 1 | 1 |
| B232 | Enfermedad por vih, resultante en anomalías inmunológicas y hematológicas, no clasificadas en otra parte | 0 | 1 | 1 |
| B259 | Enfermedad por virus citomegalico, no especificada | 0 | 1 | 1 |
| B447 | Aspergilosis diseminada | 0 | 1 | 1 |
| B582 | Meningoencefalitis debida a toxoplasma | 1 | 0 | 1 |
| | Otros | 2 | 10 | 12 |
| TOTAL | | 8 | 47 | 55 |

Infectología 405

Principales Causas de Defunción mas frecuentes por Grupo de Edad y Sexo
enero – septiembre 2017

| Causa | < 1 | | 1 - 4 | | 5 - 14 | | 15 - 24 | | 25 - 44 | |
|--|----------|----------|----------|----------|----------|----------|----------|----------|----------|-----------|
| | f | m | f | m | f | m | f | m | f | m |
| Sepsis, no especificada | 0 | 0 | 0 | 0 | 0 | 0 | 0 | 1 | 3 | 1 |
| Enfermedad por vih, resultante en infección por micobacterias | 0 | 0 | 0 | 0 | 0 | 0 | 0 | 0 | 0 | 5 |
| Neumonía, no especificada | 0 | 0 | 0 | 0 | 0 | 0 | 0 | 0 | 1 | 2 |
| Enfermedad por virus de la inmunodeficiencia humana [vih], sin otra especificación | 0 | 0 | 0 | 0 | 0 | 0 | 0 | 0 | 0 | 4 |
| Enfermedad por vih, resultante en infecciones múltiples | 0 | 0 | 0 | 0 | 0 | 0 | 0 | 0 | 0 | 1 |
| Embolia pulmonar con mención de corazón pulmonar agudo | 0 | 0 | 0 | 0 | 0 | 0 | 0 | 0 | 0 | 0 |
| Pancreatitis idiopática aguda | 0 | 0 | 0 | 0 | 0 | 0 | 0 | 0 | 0 | 2 |
| Otras tuberculosis miliares | 0 | 0 | 0 | 0 | 0 | 0 | 0 | 0 | 0 | 1 |
| Tuberculosis miliar, sin otra especificación | 0 | 0 | 0 | 0 | 0 | 0 | 0 | 1 | 0 | 0 |
| Enfermedad por vih, resultante en otras infecciones bacterianas | 0 | 0 | 0 | 0 | 0 | 0 | 0 | 1 | 0 | 0 |
| Enfermedad por vih, resultante en otras infecciones virales | 0 | 0 | 0 | 0 | 0 | 0 | 0 | 0 | 0 | 1 |
| Enfermedad por vih, resultante en otras micosis | 0 | 0 | 0 | 0 | 0 | 0 | 0 | 0 | 0 | 1 |
| Enfermedad por vih, resultante en neumonía por pneumocystis carinii | 0 | 0 | 0 | 0 | 0 | 0 | 0 | 0 | 0 | 1 |
| Enfermedad por vih, resultante en síndrome caquético | 0 | 0 | 0 | 0 | 0 | 0 | 0 | 0 | 0 | 1 |
| Enfermedad por vih, resultante en enfermedades múltiples clasificadas en otra parte | 0 | 0 | 0 | 0 | 0 | 0 | 0 | 0 | 0 | 1 |
| Síndrome de infección aguda debida a vih | 0 | 0 | 0 | 0 | 0 | 0 | 0 | 0 | 0 | 1 |
| Enfermedad por vih, resultante en anomalías inmunológicas y hematológicas, no clasificadas en otra parte | 0 | 0 | 0 | 0 | 0 | 0 | 0 | 0 | 0 | 1 |
| Enfermedad por virus citomegalico, no especificada | 0 | 0 | 0 | 0 | 0 | 0 | 0 | 0 | 0 | 1 |
| Aspergilosis diseminada | 0 | 0 | 0 | 0 | 0 | 0 | 0 | 0 | 0 | 1 |
| Meningoencefalitis debida a toxoplasma | 0 | 0 | 0 | 0 | 0 | 0 | 0 | 0 | 1 | 0 |
| Otros | 0 | 0 | 0 | 0 | 0 | 0 | 0 | 0 | 0 | 4 |
| Total | 0 | 0 | 0 | 0 | 0 | 0 | 0 | 3 | 5 | 29 |

Infectología 405

**Principales Causas de Defunción mas frecuentes por Grupo de Edad y Sexo
enero – septiembre 2017**

| Causa | 45 - 59 | | 60 - 64 | | 65 o + | | Total fem | Total mas. | Total gral. |
|--|----------|----------|----------|----------|----------|----------|--------------|---------------|----------------|
| | f | m | f | m | f | m | | | |
| Sepsis, no especificada | 0 | 3 | 0 | 1 | 0 | 0 | 3 | 6 | 9 |
| Enfermedad por vih, resultante en infección por micobacterias | 0 | 1 | 0 | 0 | 0 | 0 | 0 | 6 | 6 |
| Neumonía, no especificada | 1 | 1 | 0 | 0 | 0 | 0 | 2 | 3 | 5 |
| Enfermedad por virus de la inmunodeficiencia humana [vih], sin otra especificación | 0 | 0 | 0 | 0 | 0 | 0 | 0 | 4 | 4 |
| Enfermedad por vih, resultante en infecciones múltiples | 0 | 1 | 0 | 0 | 0 | 0 | 0 | 2 | 2 |
| Embolia pulmonar con mención de corazón pulmonar agudo | 0 | 0 | 0 | 0 | 0 | 2 | 0 | 2 | 2 |
| Pancreatitis idiopática aguda | 0 | 0 | 0 | 0 | 0 | 0 | 0 | 2 | 2 |
| Otras tuberculosis miliares | 0 | 0 | 0 | 0 | 0 | 0 | 0 | 1 | 1 |
| Tuberculosis miliar, sin otra especificación | 0 | 0 | 0 | 0 | 0 | 0 | 0 | 1 | 1 |
| Enfermedad por vih, resultante en otras infecciones bacterianas | 0 | 0 | 0 | 0 | 0 | 0 | 0 | 1 | 1 |
| Enfermedad por vih, resultante en otras infecciones virales | 0 | 0 | 0 | 0 | 0 | 0 | 0 | 1 | 1 |
| Enfermedad por vih, resultante en otras micosis | 0 | 0 | 0 | 0 | 0 | 0 | 0 | 1 | 1 |
| Enfermedad por vih, resultante en neumonía por pneumocystis carinii | 0 | 0 | 0 | 0 | 0 | 0 | 0 | 1 | 1 |
| Enfermedad por vih, resultante en síndrome caquético | 0 | 0 | 0 | 0 | 0 | 0 | 0 | 1 | 1 |
| Enfermedad por vih, resultante en enfermedades múltiples clasificadas en otra parte | 0 | 0 | 0 | 0 | 0 | 0 | 0 | 1 | 1 |
| Síndrome de infección aguda debida a vih | 0 | 0 | 0 | 0 | 0 | 0 | 0 | 1 | 1 |
| Enfermedad por vih, resultante en anomalías inmunológicas y hematológicas, no clasificadas en otra parte | 0 | 0 | 0 | 0 | 0 | 0 | 0 | 1 | 1 |
| Enfermedad por virus citomegalico, no especificada | 0 | 0 | 0 | 0 | 0 | 0 | 0 | 1 | 1 |
| Aspergilosis diseminada | 0 | 0 | 0 | 0 | 0 | 0 | 0 | 1 | 1 |
| Meningoencefalitis debida a toxoplasma | 0 | 0 | 0 | 0 | 0 | 0 | 1 | 0 | 1 |
| Otros | 0 | 3 | 0 | 0 | 2 | 3 | 2 | 10 | 12 |
| Total | 1 | 9 | 0 | 1 | 2 | 5 | 8 | 47 | 55 |

Terapia Intensiva de Infectología 405

Principales Causas de Egresos de Terapia enero – septiembre 2017

| Código | Causa | Femenino | Masculino | Total |
|--------------|--|-----------|-----------|-----------|
| A419 | Sepsis, no especificada | 5 | 9 | 14 |
| B200 | Enfermedad por vih, resultante en infección por micobacterias | 0 | 5 | 5 |
| J189 | Neumonía, no especificada | 1 | 3 | 4 |
| G009 | Meningitis bacteriana, no especificada | 0 | 3 | 3 |
| I260 | Embolia pulmonar con mención de corazón pulmonar agudo | 0 | 3 | 3 |
| K850 | Pancreatitis idiopática aguda | 0 | 3 | 3 |
| R572 | Choque séptico | 3 | 0 | 3 |
| A170 | Meningitis tuberculosa | 1 | 1 | 2 |
| C300 | Tumor maligno de la fosa nasal | 0 | 2 | 2 |
| E872 | Acidosis | 2 | 0 | 2 |
| G931 | Lesión cerebral anóxica, no clasificada en otra parte | 2 | 0 | 2 |
| I500 | Insuficiencia cardíaca congestiva | 2 | 0 | 2 |
| J068 | Otras infecciones agudas de sitios múltiples de las vías respiratorias superiores | 0 | 2 | 2 |
| J159 | Neumonía bacteriana, no especificada | 0 | 2 | 2 |
| N185 | Enfermedad renal crónica, etapa 5 | 0 | 2 | 2 |
| A812 | Leucoencefalopatía multifocal progresiva | 0 | 1 | 1 |
| B206 | Enfermedad por vih, resultante en neumonía por pneumocystis carinii | 0 | 1 | 1 |
| B222 | Enfermedad por vih, resultante en síndrome caquetico | 0 | 1 | 1 |
| B24X | Enfermedad por virus de la inmunodeficiencia humana [vih], sin otra especificación | 0 | 1 | 1 |
| B59X | Neumocistosis | 0 | 1 | 1 |
| | Otros | 8 | 17 | 25 |
| TOTAL | | 24 | 57 | 81 |

Terapia Intensiva de Infectología 405

**Principales Causas de Egresos de Terapia mas frecuentes por Grupo de Edad y Sexo
enero – septiembre 2017**

| Causa | 15 - 24 | | 25 - 44 | | 45 - 59 | |
|--|----------|----------|-----------|-----------|----------|-----------|
| | f | m | f | m | f | m |
| Sepsis, no especificada | 0 | 1 | 4 | 1 | 1 | 4 |
| Enfermedad por vih, resultante en infección por micobacterias | 0 | 0 | 0 | 3 | 0 | 1 |
| Neumonía, no especificada | 0 | 0 | 1 | 1 | 0 | 2 |
| Meningitis bacteriana, no especificada | 0 | 0 | 0 | 0 | 0 | 3 |
| Embolia pulmonar con mención de corazón pulmonar agudo | 0 | 0 | 0 | 0 | 0 | 0 |
| Pancreatitis idiopática aguda | 0 | 0 | 0 | 2 | 0 | 1 |
| Choque séptico | 0 | 0 | 1 | 0 | 1 | 0 |
| Meningitis tuberculosa | 0 | 0 | 1 | 1 | 0 | 0 |
| Tumor maligno de la fosa nasal | 0 | 0 | 0 | 0 | 0 | 2 |
| Acidosis | 0 | 0 | 0 | 0 | 2 | 0 |
| Lesión cerebral anoxica, no clasificada en otra parte | 0 | 0 | 2 | 0 | 0 | 0 |
| Insuficiencia cardiaca congestiva | 0 | 0 | 0 | 0 | 0 | 0 |
| Otras infecciones agudas de sitios múltiples de las vías respiratorias superiores | 0 | 0 | 0 | 2 | 0 | 0 |
| Neumonía bacteriana, no especificada | 0 | 1 | 0 | 1 | 0 | 0 |
| Enfermedad renal crónica, etapa 5 | 0 | 0 | 0 | 1 | 0 | 1 |
| Leucoencefalopatía multifocal progresiva | 0 | 0 | 0 | 1 | 0 | 0 |
| Enfermedad por vih, resultante en neumonía por pneumocystis carinii | 0 | 0 | 0 | 1 | 0 | 0 |
| Enfermedad por vih, resultante en síndrome caquetico | 0 | 1 | 0 | 0 | 0 | 0 |
| Enfermedad por virus de la inmunodeficiencia humana [vih], sin otra especificación | 0 | 0 | 0 | 1 | 0 | 0 |
| Neumocistosis | 0 | 0 | 0 | 1 | 0 | 0 |
| Otros | 0 | 1 | 1 | 10 | 3 | 4 |
| Total | 0 | 4 | 10 | 26 | 7 | 18 |

Terapia Intensiva de Infectología 405

**Principales Causas de Egresos de Terapia mas frecuentes por Grupo de Edad y Sexo
enero – septiembre 2017**

| Causa | 60 - 64 | | 65 o + | | Total fem | Total mas. | Total gral. |
|--|----------|----------|----------|----------|--------------|---------------|----------------|
| | f | m | f | m | | | |
| Sepsis, no especificada | 0 | 2 | 0 | 1 | 5 | 9 | 14 |
| Enfermedad por vih, resultante en infección por micobacterias | 0 | 1 | 0 | 0 | 0 | 5 | 5 |
| Neumonía, no especificada | 0 | 0 | 0 | 0 | 1 | 3 | 4 |
| Meningitis bacteriana, no especificada | 0 | 0 | 0 | 0 | 0 | 3 | 3 |
| Embolia pulmonar con mención de corazón pulmonar agudo | 0 | 0 | 0 | 3 | 0 | 3 | 3 |
| Pancreatitis idiopática aguda | 0 | 0 | 0 | 0 | 0 | 3 | 3 |
| Choque séptico | 0 | 0 | 1 | 0 | 3 | 0 | 3 |
| Meningitis tuberculosa | 0 | 0 | 0 | 0 | 1 | 1 | 2 |
| Tumor maligno de la fosa nasal | 0 | 0 | 0 | 0 | 0 | 2 | 2 |
| Acidosis | 0 | 0 | 0 | 0 | 2 | 0 | 2 |
| Lesión cerebral anoxica, no clasificada en otra parte | 0 | 0 | 0 | 0 | 2 | 0 | 2 |
| Insuficiencia cardiaca congestiva | 0 | 0 | 2 | 0 | 2 | 0 | 2 |
| Otras infecciones agudas de sitios múltiples de las vías respiratorias superiores | 0 | 0 | 0 | 0 | 0 | 2 | 2 |
| Neumonía bacteriana, no especificada | 0 | 0 | 0 | 0 | 0 | 2 | 2 |
| Enfermedad renal crónica, etapa 5 | 0 | 0 | 0 | 0 | 0 | 2 | 2 |
| Leucoencefalopatía multifocal progresiva | 0 | 0 | 0 | 0 | 0 | 1 | 1 |
| Enfermedad por vih, resultante en neumonía por pneumocystis carinii | 0 | 0 | 0 | 0 | 0 | 1 | 1 |
| Enfermedad por vih, resultante en síndrome caquético | 0 | 0 | 0 | 0 | 0 | 1 | 1 |
| Enfermedad por virus de la inmunodeficiencia humana [vih], sin otra especificación | 0 | 0 | 0 | 0 | 0 | 1 | 1 |
| Neumocistosis | 0 | 0 | 0 | 0 | 0 | 1 | 1 |
| Otros | 1 | 0 | 3 | 2 | 8 | 17 | 25 |
| Total | 1 | 3 | 6 | 6 | 24 | 57 | 81 |

Terapia Intensiva de Infectología 405

Principales Causas de Defunción de Terapia enero – septiembre 2017

| Código | Causa | Femenino | Masculino | Total |
|--------------|---|-----------|-----------|-----------|
| A419 | Sepsis, no especificada | 5 | 7 | 12 |
| B200 | Enfermedad por vih, resultante en infección por micobacterias | 0 | 5 | 5 |
| J189 | Neumonía, no especificada | 1 | 2 | 3 |
| R572 | Choque séptico | 3 | 0 | 3 |
| I260 | Embolia pulmonar con mención de corazón pulmonar agudo | 0 | 2 | 2 |
| K850 | Pancreatitis idiopática aguda | 0 | 2 | 2 |
| B206 | Enfermedad por vih, resultante en neumonía por pneumocystis carinii | 0 | 1 | 1 |
| B59X | Neumocistosis | 0 | 1 | 1 |
| D65X | Coagulación intravascular diseminada [síndrome de defibrinación] | 0 | 1 | 1 |
| E132 | Otras diabetes mellitus especificadas, con complicaciones renales | 1 | 0 | 1 |
| E872 | Acidosis | 1 | 0 | 1 |
| G009 | Meningitis bacteriana, no especificada | 0 | 1 | 1 |
| G935 | Compresión del encéfalo | 0 | 1 | 1 |
| I210 | Infarto transmural agudo del miocardio de la pared anterior | 0 | 1 | 1 |
| I500 | Insuficiencia cardiaca congestiva | 1 | 0 | 1 |
| J068 | Otras infecciones agudas de sitios múltiples de las vías respiratorias superiores | 0 | 1 | 1 |
| J129 | Neumonía viral, no especificada | 0 | 1 | 1 |
| J156 | Neumonía debida a otras bacterias aeróbicas gramnegativas | 0 | 1 | 1 |
| K659 | Peritonitis, no especificada | 0 | 1 | 1 |
| N179 | Insuficiencia renal aguda, no especificada | 0 | 1 | 1 |
| | Otros | 1 | 1 | 2 |
| TOTAL | | 13 | 30 | 43 |

Terapia Intensiva de Infectología 405

**Principales Causas de Defunción de Terapia mas frecuentes por Grupo de Edad y Sexo
enero – septiembre 2017**

| Causa | 15 - 24 | | 25 - 44 | | 45 - 49 | |
|---|----------|----------|----------|-----------|----------|----------|
| | f | m | f | m | f | m |
| Sepsis, no especificada | 0 | 1 | 4 | 1 | 1 | 2 |
| Enfermedad por vih, resultante en infección por micobacterias | 0 | 0 | 0 | 3 | 0 | 1 |
| Neumonía, no especificada | 0 | 0 | 1 | 1 | 0 | 1 |
| Choque séptico | 0 | 0 | 1 | 0 | 1 | 0 |
| Embolia pulmonar con mención de corazón pulmonar agudo | 0 | 0 | 0 | 0 | 0 | 0 |
| Pancreatitis idiopática aguda | 0 | 0 | 0 | 2 | 0 | 0 |
| Enfermedad por vih, resultante en neumonía por pneumocystis carinii | 0 | 0 | 0 | 1 | 0 | 0 |
| Neumocistosis | 0 | 0 | 0 | 1 | 0 | 0 |
| Coagulación intravascular diseminada [síndrome de defibrinación] | 0 | 0 | 0 | 1 | 0 | 0 |
| Otras diabetes mellitus especificadas, con complicaciones renales | 0 | 0 | 0 | 0 | 0 | 0 |
| Acidosis | 0 | 0 | 0 | 0 | 1 | 0 |
| Meningitis bacteriana, no especificada | 0 | 0 | 0 | 0 | 0 | 1 |
| Compresión del encéfalo | 0 | 0 | 0 | 1 | 0 | 0 |
| Infarto transmural agudo del miocardio de la pared anterior | 0 | 0 | 0 | 0 | 0 | 1 |
| Insuficiencia cardiaca congestiva | 0 | 0 | 0 | 0 | 0 | 0 |
| Otras infecciones agudas de sitios múltiples de las vías respiratorias superiores | 0 | 0 | 0 | 1 | 0 | 0 |
| Neumonía viral, no especificada | 0 | 0 | 0 | 1 | 0 | 0 |
| Neumonía debida a otras bacterias aeróbicas gramnegativas | 0 | 0 | 0 | 0 | 0 | 0 |
| Peritonitis, no especificada | 0 | 0 | 0 | 0 | 0 | 1 |
| Insuficiencia renal aguda, no especificada | 0 | 0 | 0 | 1 | 0 | 0 |
| Otros | 0 | 0 | 0 | 1 | 0 | 0 |
| Total | 0 | 1 | 6 | 15 | 3 | 7 |

Terapia Intensiva de Infectología 405


**Principales Causas de Defunción de Terapia mas frecuentes por Grupo de Edad y Sexo
enero – septiembre 2017**

| Causa | 60 - 64 | | 65 o + | | Total fem | Total mas. | Total gral. |
|---|----------|----------|----------|----------|--------------|---------------|----------------|
| | f | m | f | m | | | |
| Sepsis, no especificada | 0 | 2 | 0 | 1 | 5 | 7 | 12 |
| Enfermedad por vih, resultante en infección por micobacterias | 0 | 1 | 0 | 0 | 0 | 5 | 5 |
| Neumonía, no especificada | 0 | 0 | 0 | 0 | 1 | 2 | 3 |
| Choque séptico | 0 | 0 | 1 | 0 | 3 | 0 | 3 |
| Embolia pulmonar con mención de corazón pulmonar agudo | 0 | 0 | 0 | 2 | 0 | 2 | 2 |
| Pancreatitis idiopática aguda | 0 | 0 | 0 | 0 | 0 | 2 | 2 |
| Enfermedad por vih, resultante en neumonía por pneumocystis carinii | 0 | 0 | 0 | 0 | 0 | 1 | 1 |
| Neumocistosis | 0 | 0 | 0 | 0 | 0 | 1 | 1 |
| Coagulación intravascular diseminada [síndrome de defibrinación] | 0 | 0 | 0 | 0 | 0 | 1 | 1 |
| Otras diabetes mellitus especificadas, con complicaciones renales | 0 | 0 | 1 | 0 | 1 | 0 | 1 |
| Acidosis | 0 | 0 | 0 | 0 | 1 | 0 | 1 |
| Meningitis bacteriana, no especificada | 0 | 0 | 0 | 0 | 0 | 1 | 1 |
| Compresión del encéfalo | 0 | 0 | 0 | 0 | 0 | 1 | 1 |
| Infarto transmural agudo del miocardio de la pared anterior | 0 | 0 | 0 | 0 | 0 | 1 | 1 |
| Insuficiencia cardiaca congestiva | 0 | 0 | 1 | 0 | 1 | 0 | 1 |
| Otras infecciones agudas de sitios múltiples de las vías respiratorias superiores | 0 | 0 | 0 | 0 | 0 | 1 | 1 |
| Neumonía viral, no especificada | 0 | 0 | 0 | 0 | 0 | 1 | 1 |
| Neumonía debida a otras bacterias aeróbicas gramnegativas | 0 | 0 | 0 | 1 | 0 | 1 | 1 |
| Peritonitis, no especificada | 0 | 0 | 0 | 0 | 0 | 1 | 1 |
| Insuficiencia renal aguda, no especificada | 0 | 0 | 0 | 0 | 0 | 1 | 1 |
| Otros | 0 | 0 | 1 | 0 | 1 | 1 | 2 |
| Total | 0 | 3 | 4 | 4 | 13 | 30 | 43 |

PORCENTAJE DE OCUPACIÓN



PROMEDIO DÍAS ESTANCIA



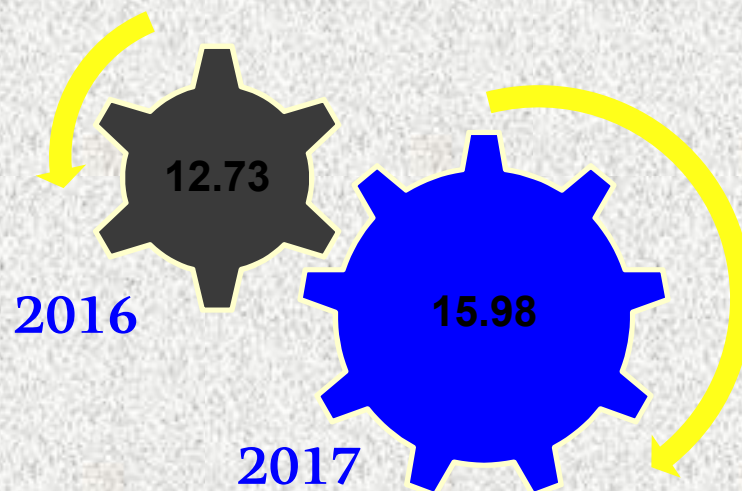
INFECTOLOGÍA

405

INDICE DE ROTACION



INTERVALO DE SUSTITUCION



INFECTOLOGÍA

405

Infectología 405 Recursos Humanos

| Categoría | Turno | | | | | Total |
|----------------------------------|----------|-----------|------------|-----------|-----------------|-----------|
| | Completo | Matutino | Vespertino | Nocturno | Sab, dom y fest | |
| Rama médica | | | | | | |
| Medico especialista "A" | 0 | 3 | 1 | 1 | 1 | 6 |
| Medico general "A" | 0 | 0 | 0 | 1 | 0 | 1 |
| Medico especialista B | 0 | 3 | 1 | 0 | 0 | 4 |
| Medico especialista C | 0 | 6 | 0 | 0 | 0 | 6 |
| Rama de enfermería | | | | | | |
| Jefe de enfermeras C | 0 | 0 | 1 | 0 | 0 | 1 |
| Enfermera especialista A | 0 | 1 | 0 | 0 | 0 | 1 |
| Enfermera general titulada A | 0 | 6 | 4 | 6 | 0 | 16 |
| Auxiliar de enfermería "A" | 0 | 1 | 2 | 0 | 0 | 3 |
| Enfermera general titulada "B" | 0 | 2 | 1 | 1 | 0 | 4 |
| Auxiliar de enfermería B | 0 | 0 | 0 | 1 | 0 | 1 |
| Enfermera especialista B | 0 | 1 | 1 | 0 | 0 | 2 |
| Enfermera general titulada C | 0 | 5 | 4 | 4 | 0 | 13 |
| Enfermera especialista C | 0 | 2 | 2 | 0 | 0 | 4 |
| Rama paramédica | | | | | | |
| Cocinero en hospital | 0 | 1 | 0 | 0 | 0 | 1 |
| Inhaloterapeuta | 0 | 1 | 0 | 0 | 0 | 1 |
| Afanadora | 0 | 7 | 4 | 7 | 2 | 20 |
| Camillero | 0 | 0 | 1 | 1 | 0 | 2 |
| Rama afin administrativa | | | | | | |
| Apoyo administrativo en salud-A7 | 0 | 1 | 0 | 0 | 0 | 1 |
| Apoyo administrativo en salud-A6 | 0 | 1 | 0 | 0 | 0 | 1 |
| Apoyo administrativo en salud-A4 | 0 | 2 | 0 | 0 | 0 | 2 |
| Apoyo administrativo en salud-A3 | 0 | 2 | 0 | 0 | 2 | 4 |
| Total | 0 | 45 | 22 | 22 | 5 | 94 |

Fuente: dirección de recursos humanos

Unidad de Farmacología Clínica 405 E

Actividades del Programa de Perfil Metabólico Neonatal enero – septiembre 2017

| Área | Enero | Febrero | Marzo | Abril | Mayo | Junio |
|--|------------|------------|------------|------------|------------|------------|
| Alojamiento conjunto | 123 | 99 | 144 | 87 | 110 | 119 |
| Cunero Terapia | 96 | 67 | 95 | 73 | 75 | 69 |
| Pediatría | 0 | 0 | 0 | 0 | 0 | 0 |
| Farmacología clínica | 87 | 70 | 74 | 48 | 68 | 47 |
| Seguro Popular | 0 | 0 | 0 | 0 | 0 | 0 |
| Nuevo Hospital Obregón | 29 | 24 | 36 | 35 | 42 | 27 |
| Total recién nacidos | 335 | 260 | 349 | 243 | 295 | 262 |
| Total de estudios, por 11 pruebas realizadas | 3,685 | 2,860 | 3,839 | 2,673 | 3,245 | 2,882 |

| Área | Enero | Febrero | junio | Abril | Mayo | Junio |
|---|-------|---------|-------|-------|------|-------|
| Pruebas alteradas en algún analíto | 42 | 24 | 46 | 40 | 47 | 45 |
| Pruebas sospechosas en algún analíto | 9 | 5 | 8 | 1 | 8 | 3 |
| Educación para la salud (pláticas a padres) | 271 | 229 | 290 | 199 | 222 | 237 |

Unidad de Farmacología Clínica 405 E

Actividades del Programa de Perfil Metabólico Neonatal enero – septiembre 2017

| Área | Julio | Agosto | Septiembre | Total |
|--|------------|------------|------------|------------|
| Alojamiento conjunto | 137 | 122 | 124 | 383 |
| Cunero Terapia | 50 | 87 | 74 | 211 |
| Pediatría | 0 | 0 | 0 | 0 |
| Farmacología clínica | 44 | 67 | 60 | 171 |
| Seguro Popular | 0 | 0 | 0 | 0 |
| Nuevo Hospital Obregón | 41 | 34 | 35 | 110 |
| Total recién nacidos | 272 | 310 | 293 | 875 |
| Total de estudios, por 11 pruebas realizadas | 2,992 | 3,410 | 3,223 | 9,625 |

| Área | Julio | Agosto | Septiembre | Total |
|---|-------|--------|------------|-------|
| Pruebas alteradas en algún analíto | 26 | 35 | 31 | 92 |
| Pruebas sospechosas en algún analíto | 11 | 8 | 6 | 25 |
| | | | | |
| Educación para la salud (pláticas a padres) | 223 | 259 | 257 | 739 |

Unidad de Farmacología Clínica 405 E

Recursos Humanos

| | Completo | Matutino | Vespertino | Nocturno | Sap. Dom. y fest | Total |
|-----------------------------------|----------|----------|------------|----------|---------------------|----------|
| Rama médica | | | | | | |
| Jefe de servicios | 0 | 1 | 0 | 0 | 0 | 1 |
| Rama de enfermería | | | | | | |
| Jefe de enfermeras “C” | 0 | 1 | 0 | 0 | 0 | 1 |
| Enfermera general titulada “C” | 0 | 1 | 0 | 0 | 0 | 1 |
| Rama afín administrativa | | | | | | |
| Apoyo administrativo en salud A 5 | 0 | 1 | 0 | 0 | 0 | 1 |
| Total | 0 | 4 | 0 | 0 | 0 | 4 |

Cirugía Experimental 407

Comparativo de Productividad enero – septiembre / 2016-2017

| Actividades Médicas | Año | | | | | | | | | | | |
|---------------------|--------|-------|---------|--------|-------|-------|--------|-------|---------|--------|-------|-------|
| | 2016 | | | | | | 2017 | | | | | |
| | Perros | Ratas | Conejos | Cerdos | Gatos | Total | Perros | Ratas | Conejos | Cerdos | Gatos | Total |
| Cirugías | 0 | 0 | 0 | 0 | 0 | 0 | 0 | 0 | 0 | 0 | 0 | 0 |
| Tratamientos | 0 | 0 | 0 | 0 | 0 | 0 | 0 | 0 | 0 | 0 | 0 | 0 |
| Necropsias | 0 | 0 | 0 | 0 | 0 | 0 | 0 | 0 | 0 | 0 | 0 | 0 |

| Actividades de Enfermería | Año | |
|------------------------------|----------|----------|
| | 2016 | 2017 |
| Administración intramuscular | 0 | 0 |
| Administración intravenosa | 0 | 0 |
| Administración vía oral | 0 | 0 |
| Total | 0 | 0 |

Cursos impartidos enero – septiembre 2017

| Actividades | Practicas | No. de animales |
|--------------------|------------|-----------------|
| Conejos | 40 | 22 |
| Ratas | 18 | 18 |
| Modelos inanimados | 22 | 22 |
| Total | 253 | 198 |

Nota: Servicio en remodelación

Cirugía Experimental 407

Recursos Humanos

| Categoría | Turno | | | | Total |
|------------------------------------|----------|------------|----------|-----------------|-----------|
| | Matutino | Vespertino | Nocturno | Sab, dom y fest | |
| Rama médica | | | | | |
| Jefe de servicio | 1 | 0 | 0 | 0 | 1 |
| Rama paramédica | | | | | |
| Auxiliar de lab. Bioterio A | 1 | 1 | 0 | 0 | 2 |
| Auxiliar de laboratorio bioterio B | 1 | 0 | 0 | 0 | 1 |
| Veterinario A | 2 | 1 | 0 | 0 | 3 |
| Afanadora | 0 | 1 | 0 | 0 | 1 |
| Veterinario B | 0 | 1 | 0 | 0 | 1 |
| Veterinario C | 1 | 0 | 0 | 0 | 1 |
| Total | 6 | 4 | 0 | 0 | 10 |

Pediatría 505 A

Comparativo de Productividad enero – septiembre / 2016-2017

| Actividad | 2016 | | | | 2017 | | | |
|----------------------------|---------------|---------------|---------------|--------------|---------------|---------------|--------------|--------------|
| | Programado | Realizado | % de Avance | Calificación | Programado | Realizado | % de avance | Calificación |
| Consultas de primera vez | 13,328 | 18,979 | 206.61 | V | 17,261 | 16,684 | 96.66 | A |
| Consultas subsecuentes | 27,345 | 23,967 | 87.65 | R | 26,966 | 21,982 | 81.52 | R |
| Urgencias | 7,433 | 8,558 | 115.14 | V | 5,044 | 8,872 | 175.89 | V |
| Interconsultas | | 895 | | | | 367 | | |
| Total | 48,106 | 52,399 | 108.92 | V | 49,231 | 47,905 | 97.31 | V |
| Ingresos | | 1,969 | | | | 1,930 | | |
| Egresos | 2,194 | 1,956 | 89.15 | R | 2,023 | 1,920 | 94.91 | A |
| Intervenciones quirúrgicas | 687 | 1,003 | 146.00 | V | 635 | 1,513 | 238.27 | V |
| Procedimientos | | 5,847 | | | | 1,512 | | |
| Días paciente | 19,935 | 17,759 | 89.08 | R | 19,733 | 17,681 | 89.60 | R |
| Días cama | 25,025 | 24,159 | 96.54 | A | 25,756 | 24,552 | 95.33 | A |
| Porcentaje de ocupación | 79.66 | 73.51 | 92.28 | A | 76.62 | 72.01 | 93.99 | A |

Pediatría 505 A

20 Principales Motivos de Consulta enero – septiembre 2017

| Código | Causa | Femenino | Masculino | Total | % |
|--------|---|---------------|---------------|---------------|---------------|
| Z762 | Consulta para atención y supervisión de la salud de otros niños o lactantes sanos | 674 | 704 | 1,378 | 3.53 |
| J303 | Otras rinitis alérgicas | 438 | 651 | 1,089 | 2.79 |
| K070 | Anomalías evidentes del tamaño de los maxilares | 531 | 517 | 1,048 | 2.68 |
| C910 | Leucemia linfoblastica aguda (IIa) | 297 | 650 | 947 | 2.43 |
| J304 | Rinitis alérgica, no especificada | 351 | 537 | 888 | 2.27 |
| K219 | Enfermedad del reflujo gastroesofágico sin esofagitis | 336 | 427 | 763 | 1.95 |
| J458 | Asma mixta | 279 | 399 | 678 | 1.74 |
| M214 | Pie plano [pes planus] (adquirido) | 294 | 349 | 643 | 1.65 |
| P928 | Otros problemas de alimentación del recién nacido | 287 | 280 | 567 | 1.45 |
| J459 | Asma, no especificado | 208 | 350 | 558 | 1.43 |
| G402 | Epilepsia y síndromes epilépticos sintomáticos relacionados con localizaciones (focales)(parciales) y con ataques parciales complejos | 305 | 250 | 555 | 1.42 |
| J310 | Rinitis crónica | 210 | 296 | 506 | 1.30 |
| K590 | Constipación | 270 | 203 | 473 | 1.21 |
| Z039 | Observación por sospecha de enfermedad o afección no especificada | 180 | 226 | 406 | 1.04 |
| E669 | Obesidad, no especificada | 192 | 207 | 399 | 1.02 |
| J342 | Desviación del tabique nasal | 161 | 229 | 390 | 1.00 |
| R628 | Otras faltas del desarrollo fisiológico normal esperado | 218 | 167 | 385 | 0.99 |
| G403 | Epilepsia y síndromes epilépticos idiopáticos generalizados | 187 | 188 | 375 | 0.96 |
| G409 | Epilepsia, tipo no especificado | 161 | 214 | 375 | 0.96 |
| F900 | Perturbación de la actividad y de la atención | 73 | 298 | 371 | 0.95 |
| | Otros | 12,231 | 14,008 | 26,239 | 67.22 |
| | TOTAL | 17,883 | 21,150 | 39,033 | 100.00 |

Pediatría 505 A

20 Principales Motivos de Consulta por grupo de Edad y Sexo enero – septiembre 2017

| Causa | < 1 | | 1 - 4 | | 5 - 14 | |
|---|--------------|--------------|--------------|--------------|--------------|---------------|
| | f | m | f | m | f | m |
| Consulta para atención y supervisión de la salud de otros niños o lactantes sanos | 389 | 381 | 135 | 201 | 150 | 122 |
| Otras rinitis alérgicas | 8 | 7 | 103 | 130 | 266 | 477 |
| Anomalías evidentes del tamaño de los maxilares | 2 | 0 | 14 | 12 | 391 | 403 |
| Leucemia linfoblástica aguda (IIa) | 0 | 0 | 37 | 104 | 150 | 389 |
| Rinitis alérgica, no especificada | 3 | 2 | 83 | 97 | 222 | 383 |
| Enfermedad del reflujo gastroesofágico sin esofagitis | 134 | 156 | 108 | 188 | 74 | 71 |
| Asma mixta | 4 | 3 | 97 | 132 | 158 | 238 |
| Pie plano [pes planus] (adquirido) | 0 | 4 | 122 | 126 | 163 | 205 |
| Otros problemas de alimentación del recién nacido | 287 | 280 | 0 | 0 | 0 | 0 |
| Asma, no especificado | 1 | 2 | 41 | 84 | 139 | 246 |
| Epilepsia y síndromes epilépticos sintomáticos relacionados con localizaciones (focales)(parciales) y con ataques parciales complejos | 14 | 5 | 75 | 51 | 159 | 138 |
| Rinitis crónica | 7 | 12 | 55 | 88 | 128 | 166 |
| Constipación | 17 | 25 | 70 | 50 | 116 | 103 |
| Observación por sospecha de enfermedad o afección no especificada | 64 | 85 | 45 | 37 | 52 | 81 |
| Obesidad, no especificada | 2 | 2 | 9 | 13 | 124 | 156 |
| Desviación del tabique nasal | 0 | 0 | 3 | 2 | 94 | 131 |
| Otras faltas del desarrollo fisiológico normal esperado | 2 | 3 | 196 | 156 | 20 | 8 |
| Epilepsia y síndromes epilépticos idiopáticos generalizados | 6 | 4 | 39 | 39 | 91 | 87 |
| Epilepsia, tipo no especificado | 10 | 5 | 21 | 43 | 81 | 124 |
| Perturbación de la actividad y de la atención | 0 | 0 | 3 | 7 | 62 | 265 |
| Otros | 1,358 | 1,642 | 2,459 | 3,500 | 5,728 | 6,839 |
| TOTAL | 2,308 | 2,618 | 3,715 | 5,060 | 8,368 | 10,632 |

Pediatría 505 A

20 Principales Motivos de Consulta por grupo de Edad y Sexo enero – septiembre 2017

| Causa | 15 - 24 | | Total fem. | Total mas. | Total General |
|---|--------------|--------------|---------------|---------------|---------------|
| | f | m | | | |
| Consulta para atención y supervisión de la salud de otros niños o lactantes sanos | 0 | 0 | 674 | 704 | 1,378 |
| Otras rinitis alérgicas | 61 | 37 | 438 | 651 | 1,089 |
| Anomalías evidentes del tamaño de los maxilares | 124 | 102 | 531 | 517 | 1,048 |
| Leucemia linfoblastica aguda (lla) | 110 | 157 | 297 | 650 | 947 |
| Rinitis alérgica, no especificada | 43 | 55 | 351 | 537 | 888 |
| Enfermedad del reflujo gastroesofágico sin esofagitis | 20 | 12 | 336 | 427 | 763 |
| Asma mixta | 20 | 26 | 279 | 399 | 678 |
| Pie plano [pes planus] (adquirido) | 9 | 14 | 294 | 349 | 643 |
| Otros problemas de alimentación del recién nacido | 0 | 0 | 287 | 280 | 567 |
| Asma, no especificado | 27 | 18 | 208 | 350 | 558 |
| Epilepsia y síndromes epilépticos sintomáticos relacionados con localizaciones (focales)(parciales) y con ataques parciales complejos | 57 | 56 | 305 | 250 | 555 |
| Rinitis crónica | 20 | 30 | 210 | 296 | 506 |
| Constipación | 67 | 25 | 270 | 203 | 473 |
| Observación por sospecha de enfermedad o afección no especificada | 19 | 23 | 180 | 226 | 406 |
| Obesidad, no especificada | 57 | 36 | 192 | 207 | 399 |
| Desviación del tabique nasal | 64 | 96 | 161 | 229 | 390 |
| Otras faltas del desarrollo fisiológico normal esperado | 0 | 0 | 218 | 167 | 385 |
| Epilepsia y síndromes epilépticos idiopáticos generalizados | 51 | 58 | 187 | 188 | 375 |
| Epilepsia, tipo no especificado | 49 | 42 | 161 | 214 | 375 |
| Perturbación de la actividad y de la atención | 8 | 26 | 73 | 298 | 371 |
| Otros | 2,686 | 2,027 | 12,231 | 14,008 | 26,239 |
| TOTAL | 3,492 | 2,840 | 17,883 | 21,150 | 39,033 |

Pediatría 505 A

20 Diagnósticos de Egreso más frecuentes enero – septiembre 2017

| Código | Causa | Femenino | Masculino | Total |
|--------|---|------------|--------------|--------------|
| P073 | Otros recién nacidos pretermino | 56 | 54 | 110 |
| C910 | Leucemia linfoblastica aguda (Ila) | 35 | 65 | 100 |
| P000 | Feto y recién nacido afectados por trastornos hipertensivos de la madre | 31 | 47 | 78 |
| P011 | Feto y recién nacido afectados por ruptura prematura de las membranas | 34 | 43 | 77 |
| P369 | Sepsis bacteriana del recién nacido, no especificada | 33 | 36 | 69 |
| P082 | Recién nacido posttermino sin sobrepeso para su edad gestacional | 33 | 34 | 67 |
| K358 | Otras apendicitis agudas, y las no especificadas | 24 | 40 | 64 |
| P220 | Síndrome de dificultad respiratoria del recién nacido | 29 | 34 | 63 |
| D66X | Deficiencia hereditaria del factor viii | 0 | 28 | 28 |
| P221 | Taquipnea transitoria del recién nacido | 13 | 14 | 27 |
| J120 | Neumonía debida a adenovirus | 10 | 16 | 26 |
| J159 | Neumonía bacteriana, no especificada | 9 | 13 | 22 |
| J129 | Neumonía viral, no especificada | 11 | 10 | 21 |
| P360 | Sepsis del recién nacido debida a estreptococo del grupo b | 11 | 7 | 18 |
| J353 | Hipertrofia de las amígdalas con hipertrofia de las adenoides | 7 | 9 | 16 |
| P071 | Otro peso bajo al nacer | 4 | 11 | 15 |
| C620 | Tumor maligno del testículo no descendido | 0 | 14 | 14 |
| C629 | Tumor maligno del testículo, no especificado | 0 | 14 | 14 |
| K37X | Apendicitis, no especificada | 7 | 7 | 14 |
| P022 | Feto y recién nacido afectados por otras anomalías morfológicas y funcionales de la placenta y las no especificadas | 8 | 6 | 14 |
| | Otros | 474 | 589 | 1,063 |
| | TOTAL | 829 | 1,091 | 1,920 |

Pediatría 505 A

**20 Diagnósticos de Egreso por Grupo de Edad y Sexo más frecuente
enero – septiembre 2017**

| Causa | < 1 | | 1 - 4 | | 5 - 14 | |
|---|------------|------------|------------|------------|------------|------------|
| | f | m | f | m | f | m |
| Otros recién nacidos pretermino | 56 | 54 | 0 | 0 | 0 | 0 |
| Leucemia linfoblastica aguda (IIa) | 0 | 0 | 1 | 15 | 10 | 14 |
| Feto y recién nacido afectados por trastornos hipertensivos de la madre | 31 | 47 | 0 | 0 | 0 | 0 |
| Feto y recién nacido afectados por ruptura prematura de las membranas | 34 | 43 | 0 | 0 | 0 | 0 |
| Sepsis bacteriana del recién nacido, no especificada | 33 | 36 | 0 | 0 | 0 | 0 |
| Recién nacido posttermino sin sobrepeso para su edad gestacional | 32 | 34 | 0 | 0 | 1 | 0 |
| Otras apendicitis agudas, y las no especificadas | 0 | 0 | 0 | 1 | 8 | 12 |
| Síndrome de dificultad respiratoria del recién nacido | 29 | 34 | 0 | 0 | 0 | 0 |
| Deficiencia hereditaria del factor viii | 0 | 0 | 0 | 14 | 0 | 0 |
| Taquipnea transitoria del recién nacido | 13 | 14 | 0 | 0 | 0 | 0 |
| Neumonía debida a adenovirus | 5 | 10 | 5 | 6 | 0 | 0 |
| Neumonía bacteriana, no especificada | 5 | 9 | 4 | 4 | 0 | 0 |
| Neumonía viral, no especificada | 4 | 4 | 6 | 3 | 0 | 0 |
| Sepsis del recién nacido debida a estreptococo del grupo b | 11 | 7 | 0 | 0 | 0 | 0 |
| Hipertrofia de las amígdalas con hipertrofia de las adenoides | 0 | 0 | 0 | 1 | 0 | 0 |
| Otro peso bajo al nacer | 4 | 11 | 0 | 0 | 0 | 0 |
| Tumor maligno del testículo no descendido | 0 | 0 | 0 | 0 | 0 | 14 |
| Tumor maligno del testículo, no especificado | 0 | 0 | 0 | 3 | 0 | 9 |
| Apendicitis, no especificada | 0 | 0 | 0 | 1 | 2 | 2 |
| Feto y recién nacido afectados por otras anomalías morfológicas y funcionales de la placenta y las no especificadas | 8 | 6 | 0 | 0 | 0 | 0 |
| Otros | 162 | 204 | 105 | 114 | 79 | 105 |
| Total | 427 | 513 | 121 | 162 | 100 | 156 |

Pediatría 505 A

**20 Diagnósticos de Egreso por Grupo de Edad y Sexo más frecuente
enero – septiembre 2017**

| Causa | 15 - 24 | | Total fem. | Total mas. | Total General |
|---|------------|------------|------------|--------------|---------------|
| | f | m | | | |
| Otros recién nacidos pretermino | 0 | 0 | 56 | 54 | 110 |
| Leucemia linfoblastica aguda (IIa) | 24 | 36 | 35 | 65 | 100 |
| Feto y recién nacido afectados por trastornos hipertensivos de la madre | 0 | 0 | 31 | 47 | 78 |
| Feto y recién nacido afectados por ruptura prematura de las membranas | 0 | 0 | 34 | 43 | 77 |
| Sepsis bacteriana del recién nacido, no especificada | 0 | 0 | 33 | 36 | 69 |
| Recién nacido posttermino sin sobrepeso para su edad gestacional | 0 | 0 | 33 | 34 | 67 |
| Otras apendicitis agudas, y las no especificadas | 16 | 27 | 24 | 40 | 64 |
| Síndrome de dificultad respiratoria del recién nacido | 0 | 0 | 29 | 34 | 63 |
| Deficiencia hereditaria del factor viii | 0 | 14 | 0 | 28 | 28 |
| Taquipnea transitoria del recién nacido | 0 | 0 | 13 | 14 | 27 |
| Neumonía debida a adenovirus | 0 | 0 | 10 | 16 | 26 |
| Neumonía bacteriana, no especificada | 0 | 0 | 9 | 13 | 22 |
| Neumonía viral, no especificada | 1 | 3 | 11 | 10 | 21 |
| Sepsis del recién nacido debida a estreptococo del grupo b | 0 | 0 | 11 | 7 | 18 |
| Hipertrofia de las amígdalas con hipertrofia de las adenoides | 7 | 8 | 7 | 9 | 16 |
| Otro peso bajo al nacer | 0 | 0 | 4 | 11 | 15 |
| Tumor maligno del testículo no descendido | 0 | 0 | 0 | 14 | 14 |
| Tumor maligno del testículo, no especificado | 0 | 2 | 0 | 14 | 14 |
| Apendicitis, no especificada | 5 | 4 | 7 | 7 | 14 |
| Feto y recién nacido afectados por otras anomalías morfológicas y funcionales de la placenta y las no especificadas | 0 | 0 | 8 | 6 | 14 |
| Otros | 128 | 166 | 474 | 589 | 1,063 |
| Total | 181 | 260 | 829 | 1,091 | 1,920 |

Pediatría 505 A

Principales Causas de Defunción enero – septiembre 2017

| Código | Causa | Femenino | Masculino | Total |
|---------------|---|-----------------|------------------|--------------|
| P011 | Feto y recién nacido afectados por ruptura prematura de las membranas | 4 | 6 | 10 |
| R570 | Choque cardiogénico | 5 | 1 | 6 |
| P369 | Sepsis bacteriana del recién nacido, no especificada | 3 | 3 | 6 |
| P073 | Otros recién nacidos pretermino | 2 | 4 | 6 |
| R572 | Choque séptico | 3 | 2 | 5 |
| P285 | Insuficiencia respiratoria del recién nacido | 0 | 3 | 3 |
| P220 | Síndrome de dificultad respiratoria del recién nacido | 2 | 1 | 3 |
| R579 | Choque, no especificado | 1 | 1 | 2 |
| P229 | Dificultad respiratoria del recién nacido, no especificada | 1 | 1 | 2 |
| J90X | Derrame pleural no clasificado en otra parte | 1 | 1 | 2 |
| C911 | Leucemia linfocítica crónica de célula tipo b | 1 | 1 | 2 |
| C629 | Tumor maligno del testículo, no especificado | 0 | 2 | 2 |
| C400 | Tumor maligno del omoplato y de los huesos largos del miembro superior | 1 | 1 | 2 |
| A419 | Sepsis, no especificada | 1 | 1 | 2 |
| S060 | Concusion | 0 | 1 | 1 |
| S017 | Heridas múltiples de la cabeza | 1 | 0 | 1 |
| Q912 | Trisomía 18, por translocación | 1 | 0 | 1 |
| Q606 | Síndrome de potter | 0 | 1 | 1 |
| Q429 | Ausencia, atresia y estenosis congénita del intestino grueso, parte no especificada | 0 | 1 | 1 |
| Q246 | Bloqueo cardiaco congénito | 0 | 1 | 1 |
| | Otros | 17 | 19 | 36 |
| | TOTAL | 44 | 51 | 95 |

Pediatría 505 A

Principales Causas de Defunción por Grupo de Edad y Sexo enero – septiembre 2017

| Causa | < 1 | | 1 - 4 | | 5 - 14 | |
|---|-----------|-----------|----------|----------|----------|----------|
| | f | m | f | m | f | m |
| Feto y recién nacido afectados por ruptura prematura de las membranas | 4 | 6 | 0 | 0 | 0 | 0 |
| Choque cardiogénico | 5 | 1 | 0 | 0 | 0 | 0 |
| Sepsis bacteriana del recién nacido, no especificada | 3 | 3 | 0 | 0 | 0 | 0 |
| Otros recién nacidos pretermino | 2 | 4 | 0 | 0 | 0 | 0 |
| Choque séptico | 3 | 2 | 0 | 0 | 0 | 0 |
| Insuficiencia respiratoria del recién nacido | 0 | 3 | 0 | 0 | 0 | 0 |
| Síndrome de dificultad respiratoria del recién nacido | 2 | 1 | 0 | 0 | 0 | 0 |
| Choque, no especificado | 1 | 1 | 0 | 0 | 0 | 0 |
| Dificultad respiratoria del recién nacido, no especificada | 1 | 1 | 0 | 0 | 0 | 0 |
| Derrame pleural no clasificado en otra parte | 1 | 0 | 0 | 0 | 0 | 0 |
| Leucemia linfocítica crónica de célula tipo b | 0 | 0 | 0 | 0 | 1 | 0 |
| Tumor maligno del testículo, no especificado | 0 | 0 | 0 | 0 | 0 | 2 |
| Tumor maligno del omoplato y de los huesos largos del miembro superior | 0 | 0 | 0 | 0 | 1 | 0 |
| Sepsis, no especificada | 0 | 0 | 0 | 1 | 1 | 0 |
| Concusión | 0 | 0 | 0 | 1 | 0 | 0 |
| Heridas múltiples de la cabeza | 0 | 0 | 1 | 0 | 0 | 0 |
| Trisomía 18, por translocación | 1 | 0 | 0 | 0 | 0 | 0 |
| Síndrome de potter | 0 | 1 | 0 | 0 | 0 | 0 |
| Ausencia, atresia y estenosis congénita del intestino grueso, parte no especificada | 0 | 1 | 0 | 0 | 0 | 0 |
| Bloqueo cardiaco congénito | 0 | 1 | 0 | 0 | 0 | 0 |
| Otros | 9 | 9 | 1 | 1 | 3 | 6 |
| Total | 32 | 34 | 2 | 3 | 6 | 8 |

Pediatría 505 A

Principales Causas de Defunción por Grupo de Edad y Sexo enero – septiembre 2017

| Causa | 15 - 24 | | Total fem. | Total mas. | Total General |
|---|----------|----------|---------------|---------------|------------------|
| | f | m | | | |
| Feto y recién nacido afectados por ruptura prematura de las membranas | 0 | 0 | 4 | 6 | 10 |
| Choque cardiogénico | 0 | 0 | 5 | 1 | 6 |
| Sepsis bacteriana del recién nacido, no especificada | 0 | 0 | 3 | 3 | 6 |
| Otros recién nacidos pretermino | 0 | 0 | 2 | 4 | 6 |
| Choque séptico | 0 | 0 | 3 | 2 | 5 |
| Insuficiencia respiratoria del recién nacido | 0 | 0 | 0 | 3 | 3 |
| Síndrome de dificultad respiratoria del recién nacido | 0 | 0 | 2 | 1 | 3 |
| Choque, no especificado | 0 | 0 | 1 | 1 | 2 |
| Dificultad respiratoria del recién nacido, no especificada | 0 | 0 | 1 | 1 | 2 |
| Derrame pleural no clasificado en otra parte | 0 | 1 | 1 | 1 | 2 |
| Leucemia linfocítica crónica de célula tipo b | 0 | 1 | 1 | 1 | 2 |
| Tumor maligno del testículo, no especificado | 0 | 0 | 0 | 2 | 2 |
| Tumor maligno del omoplato y de los huesos largos del miembro superior | 0 | 1 | 1 | 1 | 2 |
| Sepsis, no especificada | 0 | 0 | 1 | 1 | 2 |
| Concusión | 0 | 0 | 0 | 1 | 1 |
| Heridas múltiples de la cabeza | 0 | 0 | 1 | 0 | 1 |
| Trisomía 18, por translocación | 0 | 0 | 1 | 0 | 1 |
| Síndrome de potter | 0 | 0 | 0 | 1 | 1 |
| Ausencia, atresia y estenosis congénita del intestino grueso, parte no especificada | 0 | 0 | 0 | 1 | 1 |
| Bloqueo cardiaco congénito | 0 | 0 | 0 | 1 | 1 |
| Otros | 4 | 3 | 17 | 19 | 36 |
| Total | 4 | 6 | 44 | 51 | 95 |

Pediatría 505 A

Principales Causas de Defunción Neonatal enero – septiembre 2017

| Código | Causa | Femenino | Masculino | Total |
|---------|--|-----------|-----------|-----------|
| P36 | Sepsis bacteriana del recién nacido | 9 | 4 | 13 |
| P07 | Trastornos relacionados con duración corta de la gestación y con bajo peso al nacer | 2 | 7 | 9 |
| Q24-Q24 | Malformaciones congénitas del sistema circulatorio | 3 | 2 | 5 |
| P77 | Enterocolitis necrotizante del feto y del recién nacido | 3 | 2 | 5 |
| P220 | Síndrome de dificultad respiratoria del recién nacido | 0 | 2 | 2 |
| P239 | Neumonía congénita | 1 | 1 | 2 |
| P26 | Hemorragia pulmonar no especificada | 1 | 1 | 2 |
| P270 | Síndrome de Wilson - Mikity | 1 | 1 | 2 |
| P28 | Otros problemas respiratorios del recién nacido, originados en el periodo pperinatal | 1 | 1 | 2 |
| K631 | Perforación del intestino (no traumática) | 0 | 1 | 1 |
| | Otros | 7 | 3 | 10 |
| | Total | 28 | 25 | 53 |

Pediatría 505 A

20 Principales Cirugías y Procedimientos enero – septiembre 2017

| Código | Causa | Femenino | Masculino | Total |
|--------|--|--------------|--------------|--------------|
| 24.99 | Otra operación dental | 356 | 431 | 787 |
| 00.F1 | Ajuste de aparatos ortomaxilofaciales | 288 | 309 | 597 |
| 248X | Otra operación ortodontica | 129 | 112 | 241 |
| 23.01 | Extracción de diente caduco | 86 | 152 | 238 |
| 23.41 | Aplicación de corona | 76 | 67 | 143 |
| 247X | Aplicación de dispositivo ortodontico | 62 | 67 | 129 |
| 96.54 | Eliminación de sarro, pulido y desbridamiento de dientes | 57 | 62 | 119 |
| 23.7 | Conducto radicular, no especificado de otra manera | 29 | 26 | 55 |
| 00.F3 | 00.F3 aplicación tópica de flúor | 25 | 29 | 54 |
| 00.F6 | Colocación de aparatos ortomaxilofaciales | 19 | 30 | 49 |
| 232X | Restauración de diente mediante obturaciones | 24 | 20 | 44 |
| 625X | Orquiopexia | 0 | 39 | 39 |
| 47.09 | Otra apendicectomia | 14 | 24 | 38 |
| 53 | Reparación unilateral de hernia inguinal, no especificada de otra manera | 8 | 22 | 30 |
| 283X | Amigdalectomia con adenoidectomia | 10 | 19 | 29 |
| 00.G1 | Drenaje de absceso dentario | 19 | 9 | 28 |
| 21.88 | Otra septoplastia | 9 | 11 | 20 |
| 640X | Circuncisión | 0 | 17 | 17 |
| 86.11 | Biopsia de piel y tejido subcutáneo | 5 | 10 | 15 |
| 85.12 | Biopsia abierta de mama | 13 | 0 | 13 |
| | Otros | 152 | 188 | 340 |
| | TOTAL | 1,381 | 1,644 | 3,025 |

Pediatría 505 A

20 Principales Cirugías y Procedimientos por grupo de Edad y Sexo enero – septiembre 2017

| Causa | < 1 | | 1 - 4 | | 5 - 14 | |
|--|-----------|-----------|------------|------------|------------|--------------|
| | f | m | f | m | f | m |
| Otra operación dental | 6 | 6 | 88 | 93 | 213 | 287 |
| Ajuste de aparatos ortomaxilofaciales | 1 | 0 | 6 | 10 | 229 | 258 |
| Otra operación ortodóntica | 0 | 0 | 2 | 0 | 82 | 74 |
| Extracción de diente caduco | 0 | 0 | 5 | 11 | 78 | 138 |
| Aplicación de corona | 0 | 0 | 37 | 32 | 39 | 34 |
| Aplicación de dispositivo ortodóntico | 0 | 1 | 1 | 1 | 51 | 55 |
| Eliminación de sarro, pulido y desbridamiento de dientes | 0 | 0 | 27 | 20 | 29 | 39 |
| Conducto radicular, no especificado de otra manera | 0 | 0 | 16 | 13 | 13 | 13 |
| 00.F3 aplicación tópica de flúor | 0 | 0 | 10 | 7 | 15 | 21 |
| Colocación de aparatos ortomaxilofaciales | 0 | 0 | 1 | 1 | 16 | 25 |
| Restauración de diente mediante obturaciones | 0 | 0 | 12 | 6 | 12 | 14 |
| Orquiopexia | 0 | 0 | 0 | 25 | 0 | 10 |
| Otra apendicectomía | 0 | 0 | 0 | 2 | 9 | 17 |
| Reparación unilateral de hernia inguinal, no especificada de otra manera | 1 | 6 | 3 | 4 | 4 | 9 |
| Amigdalectomía con adenoidectomía | 0 | 1 | 2 | 3 | 7 | 15 |
| Drenaje de absceso dentario | 0 | 0 | 9 | 2 | 10 | 7 |
| Otra septoplastia | 0 | 0 | 0 | 0 | 6 | 5 |
| Circuncisión | 0 | 0 | 0 | 8 | 0 | 9 |
| Biopsia de piel y tejido subcutáneo | 0 | 0 | 1 | 3 | 4 | 6 |
| Biopsia abierta de mama | 0 | 0 | 0 | 0 | 4 | 0 |
| Otros | 23 | 40 | 38 | 46 | 58 | 73 |
| Total | 31 | 54 | 258 | 287 | 879 | 1,109 |

Pediatría 505 A

20 Principales Cirugías y Procedimientos por grupo de Edad y Sexo enero – septiembre 2017

| Causa | 15 - 24 | | Total fem. | Total mas. | Total General |
|--|------------|------------|--------------|--------------|---------------|
| | f | m | | | |
| Otra operación dental | 49 | 45 | 356 | 431 | 787 |
| Ajuste de aparatos ortomaxilofaciales | 52 | 41 | 288 | 309 | 597 |
| Otra operación ortodontica | 45 | 38 | 129 | 112 | 241 |
| Extracción de diente caduco | 3 | 3 | 86 | 152 | 238 |
| Aplicación de corona | 0 | 1 | 76 | 67 | 143 |
| Aplicación de dispositivo ortodontico | 10 | 10 | 62 | 67 | 129 |
| Eliminación de sarro, pulido y desbridamiento de dientes | 1 | 3 | 57 | 62 | 119 |
| Conducto radicular, no especificado de otra manera | 0 | 0 | 29 | 26 | 55 |
| 00.F3 aplicación tópica de flúor | 0 | 1 | 25 | 29 | 54 |
| Colocación de aparatos ortomaxilofaciales | 2 | 4 | 19 | 30 | 49 |
| Restauración de diente mediante obturaciones | 0 | 0 | 24 | 20 | 44 |
| Orquiopexia | 0 | 4 | 0 | 39 | 39 |
| Otra apendicectomia | 5 | 5 | 14 | 24 | 38 |
| Reparación unilateral de hernia inguinal, no especificada de otra manera | 0 | 3 | 8 | 22 | 30 |
| Amigdalectomia con adenoidectomia | 1 | 0 | 10 | 19 | 29 |
| Drenaje de absceso dentario | 0 | 0 | 19 | 9 | 28 |
| Otra septoplastia | 3 | 6 | 9 | 11 | 20 |
| Circuncisión | 0 | 0 | 0 | 17 | 17 |
| Biopsia de piel y tejido subcutáneo | 0 | 1 | 5 | 10 | 15 |
| Biopsia abierta de mama | 9 | 0 | 13 | 0 | 13 |
| Otros | 33 | 29 | 152 | 188 | 340 |
| Total | 213 | 194 | 1,381 | 1,644 | 3,025 |

Urgencias Pediatría 505 A

20 Principales Motivos de Consulta enero – septiembre 2017

| Código | Causa | Femenino | Masculino | Total | % |
|--------|---|--------------|--------------|--------------|---------------|
| J00X | Rinofaringitis aguda [resfriado común] | 465 | 460 | 925 | 10.43 |
| J029 | Faringitis aguda, no especificada | 224 | 210 | 434 | 4.89 |
| K529 | Colitis y gastroenteritis no infecciosas, no especificadas | 182 | 162 | 344 | 3.88 |
| A099 | Gastroenteritis y colitis de origen no especificado | 140 | 127 | 267 | 3.01 |
| K37X | Apendicitis, no especificada | 129 | 124 | 253 | 2.85 |
| N390 | Infección de vías urinarias, sitio no especificado | 146 | 58 | 204 | 2.30 |
| K590 | Constipación | 114 | 80 | 194 | 2.19 |
| S099 | Traumatismo de la cabeza, no especificado | 69 | 76 | 145 | 1.63 |
| J459 | Asma, no especificado | 43 | 85 | 128 | 1.44 |
| R568 | Otras convulsiones y las no especificadas | 56 | 58 | 114 | 1.28 |
| R101 | Dolor abdominal localizado en parte superior | 62 | 51 | 113 | 1.27 |
| R103 | Dolor localizado en otras partes inferiores del abdomen | 48 | 37 | 85 | 0.96 |
| J039 | Amigdalitis aguda, no especificada | 43 | 40 | 83 | 0.94 |
| J189 | Neumonía, no especificada | 29 | 49 | 78 | 0.88 |
| T16X | Cuerpo extraño del oído | 35 | 43 | 78 | 0.88 |
| S611 | Herida de dedo(s) de la mano, con daño de la(s) uña(s) | 30 | 43 | 73 | 0.82 |
| R51X | Cefalea | 38 | 32 | 70 | 0.79 |
| S524 | Fractura de la diáfisis del cubito y del radio | 16 | 53 | 69 | 0.78 |
| Z762 | Consulta para atención y supervisión de la salud de otros niños o lactantes sanos | 28 | 40 | 68 | 0.77 |
| T171 | Cuerpo extraño en el orificio nasal | 28 | 38 | 66 | 0.74 |
| | Otros | 2358 | 2723 | 5081 | 57.27 |
| | TOTAL | 4,283 | 4,589 | 8,872 | 100.00 |

Urgencias Pediatría 505 A

20 Principales Motivos de Consulta por grupo de Edad y Sexo enero – septiembre 2017

| Causa | < 1 | | 1 - 4 | | 5 - 14 | |
|---|------------|------------|--------------|--------------|--------------|--------------|
| | f | m | f | m | f | m |
| Rinofaringitis aguda [resfriado común] | 156 | 156 | 199 | 212 | 95 | 84 |
| Faringitis aguda, no especificada | 26 | 34 | 124 | 108 | 61 | 63 |
| Colitis y gastroenteritis no infecciosas, no especificadas | 27 | 38 | 62 | 64 | 72 | 48 |
| Gastroenteritis y colitis de origen no especificado | 16 | 19 | 65 | 60 | 52 | 45 |
| Apendicitis, no especificada | 0 | 1 | 8 | 6 | 90 | 89 |
| Infección de vías urinarias, sitio no especificado | 11 | 6 | 30 | 19 | 62 | 22 |
| Constipación | 27 | 19 | 24 | 18 | 50 | 36 |
| Traumatismo de la cabeza, no especificado | 18 | 20 | 21 | 30 | 21 | 15 |
| Asma, no especificado | 1 | 4 | 11 | 39 | 26 | 39 |
| Otras convulsiones y las no especificadas | 11 | 11 | 12 | 16 | 27 | 21 |
| Dolor abdominal localizado en parte superior | 0 | 1 | 3 | 5 | 37 | 32 |
| Dolor localizado en otras partes inferiores del abdomen | 0 | 1 | 2 | 3 | 30 | 27 |
| Amigdalitis aguda, no especificada | 2 | 3 | 20 | 22 | 20 | 14 |
| Neumonía, no especificada | 12 | 19 | 14 | 25 | 2 | 3 |
| Cuerpo extraño del oído | 0 | 0 | 13 | 16 | 18 | 27 |
| Herida de dedo(s) de la mano, con daño de la(s) uña(s) | 1 | 1 | 23 | 21 | 5 | 15 |
| Cefalea | 0 | 0 | 2 | 3 | 26 | 14 |
| Fractura de la diáfisis del cubito y del radio | 0 | 0 | 5 | 4 | 10 | 47 |
| Consulta para atención y supervisión de la salud de otros niños o lactantes sanos | 12 | 18 | 7 | 5 | 6 | 12 |
| Cuerpo extraño en el orificio nasal | 0 | 0 | 27 | 37 | 1 | 1 |
| Otros | 277 | 331 | 596 | 715 | 1,051 | 1,139 |
| TOTAL | 597 | 682 | 1,268 | 1,428 | 1,762 | 1,793 |

Urgencias Pediatría 505 A

20 Principales Motivos de Consulta por grupo de Edad y Sexo enero – septiembre 2017

| Causa | 15 - 24 | | Total fem. | Total mas. | Total General |
|---|------------|------------|--------------|--------------|---------------|
| | f | m | | | |
| Rinofaringitis aguda [resfriado común] | 15 | 8 | 465 | 460 | 925 |
| Faringitis aguda, no especificada | 13 | 5 | 224 | 210 | 434 |
| Colitis y gastroenteritis no infecciosas, no especificadas | 21 | 12 | 182 | 162 | 344 |
| Gastroenteritis y colitis de origen no especificado | 7 | 3 | 140 | 127 | 267 |
| Apendicitis, no especificada | 31 | 28 | 129 | 124 | 253 |
| Infección de vías urinarias, sitio no especificado | 43 | 11 | 146 | 58 | 204 |
| Constipación | 13 | 7 | 114 | 80 | 194 |
| Traumatismo de la cabeza, no especificado | 9 | 11 | 69 | 76 | 145 |
| Asma, no especificado | 5 | 3 | 43 | 85 | 128 |
| Otras convulsiones y las no especificadas | 6 | 10 | 56 | 58 | 114 |
| Dolor abdominal localizado en parte superior | 22 | 13 | 62 | 51 | 113 |
| Dolor localizado en otras partes inferiores del abdomen | 16 | 6 | 48 | 37 | 85 |
| Amigdalitis aguda, no especificada | 1 | 1 | 43 | 40 | 83 |
| Neumonía, no especificada | 1 | 2 | 29 | 49 | 78 |
| Cuerpo extraño del oído | 4 | 0 | 35 | 43 | 78 |
| Herida de dedo(s) de la mano, con daño de la(s) uña(s) | 1 | 6 | 30 | 43 | 73 |
| Cefalea | 10 | 15 | 38 | 32 | 70 |
| Fractura de la diáfisis del cubito y del radio | 1 | 2 | 16 | 53 | 69 |
| Consulta para atención y supervisión de la salud de otros niños o lactantes sanos | 3 | 5 | 28 | 40 | 68 |
| Cuerpo extraño en el orificio nasal | 0 | 0 | 28 | 38 | 66 |
| Otros | 434 | 538 | 2,358 | 2,723 | 5,081 |
| TOTAL | 656 | 686 | 4,283 | 4,589 | 8,872 |

Pediatría 505 A

Comparativo de Nacimientos enero – septiembre / 2016-2017

| 2016 | | | | | | | | | |
|----------------------|---------------|-----------------|---------------|---------|--------------|------------------------|-------|---|------------|
| Total de nacimientos | | | Nacidos Vivos | | | Nacidos vivos por sexo | | | Mortinatos |
| Total | Nacidos Vivos | Nacidos Muertos | Prematuros | Término | Post-termino | M | F | I | |
| 2,716 | 2,618 | 98 | 489 | 2,117 | 20 | 1,276 | 1,342 | 0 | 5 |
| | | | | | | | | | |

| 2017 | | | | | | | | | |
|----------------------|---------------|-----------------|---------------|---------|--------------|------------------------|-------|---|------------|
| Total de nacimientos | | | Nacidos Vivos | | | Nacidos vivos por sexo | | | Mortinatos |
| Total | Nacidos Vivos | Nacidos Muertos | Prematuros | Término | Post-termino | M | F | I | |
| 2,555 | 2,456 | 99 | 399 | 2,046 | 11 | 1,222 | 1,234 | 0 | 0 |
| | | | | | | | | | |

TOTAL DE NACIMIENTOS POR PESO enero – septiembre 2017

| PESO | TOTAL |
|-------------------|--------------|
| Menor de 999 grs. | 142 |
| 1000 – 1500 grs. | 58 |
| 1501 – 2000 grs. | 124 |
| 2001 – 2500 grs. | 309 |
| 2501 – 3000 grs. | 733 |
| 3001 – 3500 grs. | 845 |
| 3501 – 4000 grs. | 276 |
| 4001 – 4500 grs. | 58 |
| Más de 4500 grs. | 10 |
| TOTAL | 2,555 |

TOTAL DE ÓBITOS Y MORTINATOS POR PESO enero – septiembre 2017

| PESO | OBITOS | MORTINATOS |
|-------------------|-----------|------------|
| Menor de 500 grs. | 50 | 0 |
| 501 - 999 | 25 | 0 |
| 1000 – 1500 grs. | 6 | 0 |
| 1501 – 2000 grs. | 4 | 0 |
| 2001 – 2500 grs. | 4 | 0 |
| 2501 – 3000 grs. | 5 | 0 |
| 3001 – 3500 grs. | 4 | 0 |
| 3501 – 4000 grs. | 1 | 0 |
| 4001 – 4500 grs. | 0 | 0 |
| Más de 4500 grs. | 0 | 0 |
| TOTAL | 99 | 0 |

Urgencias Pediatría 505 A

Principales Diagnósticos de Egreso más frecuentes enero – septiembre 2017

| Código | Causa | Femenino | Masculino | Total |
|---------------|---|-----------------|------------------|--------------|
| D508-D508 | Otras anemias por deficiencia de hierro | 15 | 20 | 35 |
| C000-D489 | Neoplasias | 11 | 15 | 26 |
| J129-J189 | Neumonía | 2 | 10 | 12 |
| K37X-K37X | Apendicitis, no especificada | 4 | 6 | 10 |
| K358-K358 | Otras apendicitis agudas, y las no especificadas | 1 | 7 | 8 |
| S060-S060 | Concusion | 0 | 7 | 7 |
| J18901-J18901 | Neumonía adquirida en la comunidad | 2 | 3 | 5 |
| R568-R568 | Otras convulsiones y las no especificadas | 2 | 2 | 4 |
| J459-J459 | Asma, no especificado | 1 | 3 | 4 |
| J120-J120 | Neumonía debida a adenovirus | 1 | 2 | 3 |
| E86X-E86X | Depleción del volumen | 0 | 3 | 3 |
| S069-S069 | Traumatismo intracraneal, no especificado | 0 | 2 | 2 |
| S009-S009 | Traumatismo superficial de la cabeza, parte no especificada | 1 | 1 | 2 |
| S007-S007 | Traumatismos superficiales múltiples de la cabeza | 0 | 2 | 2 |
| P741-P741 | Deshidratación del recién nacido | 2 | 0 | 2 |
| N44X-N44X | Torsión del testículo | 0 | 2 | 2 |
| K36X-K36X | Otros tipos de apendicitis | 1 | 1 | 2 |
| J450-J450 | Asma predominantemente alérgica | 1 | 1 | 2 |
| J219-J219 | Bronquiolitis aguda, no especificada | 0 | 2 | 2 |
| I472-I472 | Taquicardia ventricular | 0 | 2 | 2 |
| | Otros | 45 | 58 | 103 |
| TOTAL | | 89 | 149 | 238 |

Urgencias Pediatría 505 A

**20 Diagnósticos de Egreso por Grupo de Edad y Sexo más frecuente
enero – septiembre 2017**

| Causa | < 1 | | 1 - 4 | | 5 - 14 | | 15 - 24 | | Total fem | Tota 1 mas | Total Genera 1 |
|---|-----------|-----------|-----------|-----------|-----------|-----------|-----------|-----------|--------------|------------------|----------------------|
| | f | m | f | m | f | m | f | m | | | |
| Otras anemias por deficiencia de hierro | 1 | 7 | 1 | 3 | 7 | 7 | 6 | 3 | 15 | 20 | 35 |
| Neoplasias | 0 | 0 | 1 | 1 | 8 | 5 | 2 | 9 | 11 | 15 | 26 |
| Neumonía | 1 | 2 | 1 | 7 | 0 | 0 | 0 | 1 | 2 | 10 | 12 |
| Apendicitis, no especificada | 0 | 0 | 1 | 0 | 2 | 3 | 1 | 3 | 4 | 6 | 10 |
| Otras apendicitis agudas, y las no especificadas | 0 | 0 | 0 | 0 | 0 | 5 | 1 | 2 | 1 | 7 | 8 |
| Concusion | 0 | 0 | 0 | 2 | 0 | 4 | 0 | 1 | 0 | 7 | 7 |
| Neumonía adquirida en la comunidad | 0 | 2 | 1 | 0 | 1 | 0 | 0 | 1 | 2 | 3 | 5 |
| Otras convulsiones y las no especificadas | 1 | 1 | 0 | 1 | 1 | 0 | 0 | 0 | 2 | 2 | 4 |
| Asma, no especificado | 0 | 0 | 0 | 0 | 0 | 2 | 1 | 1 | 1 | 3 | 4 |
| Neumonía debida a adenovirus | 0 | 1 | 0 | 1 | 1 | 0 | 0 | 0 | 1 | 2 | 3 |
| Depleción del volumen | 0 | 1 | 0 | 1 | 0 | 0 | 0 | 1 | 0 | 3 | 3 |
| Traumatismo intracraneal, no especificado | 0 | 0 | 0 | 1 | 0 | 0 | 0 | 1 | 0 | 2 | 2 |
| Traumatismo superficial de la cabeza, parte no especificada | 0 | 0 | 1 | 0 | 0 | 1 | 0 | 0 | 1 | 1 | 2 |
| Traumatismos superficiales múltiples de la cabeza | 0 | 0 | 0 | 0 | 0 | 1 | 0 | 1 | 0 | 2 | 2 |
| Deshidratación del recién nacido | 2 | 0 | 0 | 0 | 0 | 0 | 0 | 0 | 2 | 0 | 2 |
| Torsión del testículo | 0 | 0 | 0 | 0 | 0 | 1 | 0 | 1 | 0 | 2 | 2 |
| Otros tipos de apendicitis | 0 | 0 | 0 | 0 | 1 | 0 | 0 | 1 | 1 | 1 | 2 |
| Asma predominantemente alérgica | 0 | 0 | 0 | 0 | 1 | 1 | 0 | 0 | 1 | 1 | 2 |
| Bronquiolitis aguda, no especificada | 0 | 2 | 0 | 0 | 0 | 0 | 0 | 0 | 0 | 2 | 2 |
| Taquicardia ventricular | 0 | 0 | 0 | 0 | 0 | 1 | 0 | 1 | 0 | 2 | 2 |
| Otros | 8 | 11 | 5 | 9 | 20 | 25 | 12 | 13 | 45 | 58 | 103 |
| Total | 13 | 27 | 11 | 26 | 42 | 56 | 23 | 40 | 89 | 149 | 238 |

Pediatría 505 A

Principales Causas de Mortalidad de Urgencias Pediátricas enero – septiembre 2017

| Código | Causa | Femenino | Masculino | Total |
|--------------|-----------------------------------|----------|-----------|-----------|
| C000-D489 | Neoplasias | 4 | 4 | 8 |
| B018-B018 | Varicela con otras complicaciones | 0 | 1 | 1 |
| E86X-E86X | Depleción del volumen | 0 | 1 | 1 |
| S060-S060 | Concusión | 0 | 1 | 1 |
| TOTAL | | 4 | 7 | 11 |

Pediatría 505 A

Principales Causas de Mortalidad de Urgencias Pediátricas por Edad y Sexo
enero – septiembre 2017

| Causa | < 1 | | 1 - 4 | | 5 - 14 | | 15 - 24 | | Total fem. | Total mas. | Total General |
|-----------------------------------|----------|----------|----------|----------|----------|----------|----------|----------|------------|------------|---------------|
| | f | m | f | m | f | m | f | m | | | |
| Neoplasias | 0 | 0 | 0 | 0 | 3 | 1 | 1 | 3 | 4 | 4 | 8 |
| Varicela con otras complicaciones | 0 | 0 | 0 | 0 | 0 | 1 | 0 | 0 | 0 | 1 | 1 |
| Depleción del volumen | 0 | 1 | 0 | 0 | 0 | 0 | 0 | 0 | 0 | 1 | 1 |
| Concusion | 0 | 0 | 0 | 1 | 0 | 0 | 0 | 0 | 0 | 1 | 1 |
| Total | 0 | 1 | 0 | 1 | 3 | 2 | 1 | 3 | 4 | 7 | 11 |

Terapia Intensiva de Pediatría 505 A

Principales Egresos de Terapia Pediátrica enero – septiembre 2017

| Código | Causa | Femenino | Masculino | Total |
|---------------|---|-----------------|------------------|--------------|
| P011 | Feto y recién nacido afectados por ruptura prematura de las membranas | 12 | 14 | 26 |
| P073 | Otros recién nacidos pretermino | 12 | 3 | 15 |
| P369 | Sepsis bacteriana del recién nacido, no especificada | 6 | 6 | 12 |
| D508 | Otras anemias por deficiencia de hierro | 6 | 4 | 10 |
| P082 | Recién nacido posttermino sin sobrepeso para su edad gestacional | 3 | 6 | 9 |
| J189 | Neumonía, no especificada | 0 | 8 | 8 |
| P220 | Síndrome de dificultad respiratoria del recién nacido | 3 | 4 | 7 |
| Q250 | Conducto arterioso permeable | 6 | 1 | 7 |
| J129 | Neumonía viral, no especificada | 3 | 2 | 5 |
| C629 | Tumor maligno del testículo, no especificado | 0 | 4 | 4 |
| P221 | Taquipnea transitoria del recién nacido | 1 | 3 | 4 |
| Q423 | Ausencia, atresia y estenosis congénita del ano, sin fistula | 0 | 4 | 4 |
| A418 | Otras sepsis especificadas | 0 | 3 | 3 |
| J80X | Síndrome de dificultad respiratoria del adulto | 3 | 0 | 3 |
| Q211 | Defecto del tabique auricular | 2 | 1 | 3 |
| R101 | Dolor abdominal localizado en parte superior | 3 | 0 | 3 |
| R572 | Choque séptico | 1 | 2 | 3 |
| A419 | Sepsis, no especificada | 1 | 1 | 2 |
| C64X | Tumor maligno del riñón, excepto de la pelvis renal | 2 | 0 | 2 |
| C710 | Tumor maligno del cerebro, excepto lóbulos y ventrículos | 0 | 2 | 2 |
| | Otros | 59 | 51 | 110 |
| | TOTAL | 123 | 119 | 242 |

Terapia Intensiva de Pediatría 505 A

Principales Egresos de Terapia Pediátrica por Edad y Sexo
enero – septiembre 2017

| Causa | < 1 | | 1 - 4 | | 5 - 14 | | 15 - 24 | | Total fem | Tota l mas | Total Genera l |
|---|-----------|-----------|-----------|-----------|-----------|-----------|-----------|-----------|--------------|------------------|----------------------|
| | f | m | f | m | f | m | f | m | | | |
| Feto y recién nacido afectados por ruptura prematura de las membranas | 12 | 14 | 0 | 0 | 0 | 0 | 0 | 0 | 12 | 14 | 26 |
| Otros recién nacidos pretermino | 12 | 3 | 0 | 0 | 0 | 0 | 0 | 0 | 12 | 3 | 15 |
| Sepsis bacteriana del recién nacido, no especificada | 6 | 6 | 0 | 0 | 0 | 0 | 0 | 0 | 6 | 6 | 12 |
| Otras anemias por deficiencia de hierro | 0 | 1 | 1 | 2 | 3 | 0 | 2 | 1 | 6 | 4 | 10 |
| Recién nacido posttermino sin sobrepeso para su edad gestacional | 3 | 6 | 0 | 0 | 0 | 0 | 0 | 0 | 3 | 6 | 9 |
| Neumonía, no especificada | 0 | 0 | 0 | 8 | 0 | 0 | 0 | 0 | 0 | 8 | 8 |
| Síndrome de dificultad respiratoria del recién nacido | 3 | 4 | 0 | 0 | 0 | 0 | 0 | 0 | 3 | 4 | 7 |
| Conducto arterioso permeable | 3 | 0 | 1 | 0 | 2 | 1 | 0 | 0 | 6 | 1 | 7 |
| Neumonía viral, no especificada | 3 | 1 | 0 | 0 | 0 | 1 | 0 | 0 | 3 | 2 | 5 |
| Tumor maligno del testículo, no especificado | 0 | 0 | 0 | 0 | 0 | 3 | 0 | 1 | 0 | 4 | 4 |
| Taquipnea transitoria del recién nacido | 1 | 3 | 0 | 0 | 0 | 0 | 0 | 0 | 1 | 3 | 4 |
| Ausencia, atresia y estenosis congénita del ano, sin fistula | 0 | 4 | 0 | 0 | 0 | 0 | 0 | 0 | 0 | 4 | 4 |
| Otras sepsis especificadas | 0 | 3 | 0 | 0 | 0 | 0 | 0 | 0 | 0 | 3 | 3 |
| Síndrome de dificultad respiratoria del adulto | 3 | 0 | 0 | 0 | 0 | 0 | 0 | 0 | 3 | 0 | 3 |
| Defecto del tabique auricular | 0 | 0 | 1 | 0 | 1 | 1 | 0 | 0 | 2 | 1 | 3 |
| Dolor abdominal localizado en parte superior | 0 | 0 | 0 | 0 | 0 | 0 | 3 | 0 | 3 | 0 | 3 |
| Choque séptico | 1 | 2 | 0 | 0 | 0 | 0 | 0 | 0 | 1 | 2 | 3 |
| Sepsis, no especificada | 0 | 1 | 0 | 0 | 1 | 0 | 0 | 0 | 1 | 1 | 2 |
| Tumor maligno del riñón, excepto de la pelvis renal | 0 | 0 | 2 | 0 | 0 | 0 | 0 | 0 | 2 | 0 | 2 |
| Tumor maligno del cerebro, excepto lóbulos y ventrículos | 0 | 0 | 0 | 0 | 0 | 2 | 0 | 0 | 0 | 2 | 2 |
| Otros | 29 | 23 | 9 | 4 | 13 | 12 | 8 | 12 | 59 | 51 | 110 |
| Total | 76 | 71 | 14 | 14 | 20 | 20 | 13 | 14 | 123 | 119 | 242 |

Terapia Intensiva de Pediatría 505 A

Principales Defunciones de Terapia Pediátrica enero – septiembre 2017

| Código | Causa | Femenino | Masculino | Total |
|--------|---|-----------|-----------|-----------|
| P011 | Feto y recién nacido afectados por ruptura prematura de las membranas | 3 | 5 | 8 |
| R570 | Choque cardiogénico | 5 | 1 | 6 |
| P073 | Otros recién nacidos pretermino | 1 | 4 | 5 |
| R572 | Choque séptico | 3 | 2 | 5 |
| P369 | Sepsis bacteriana del recién nacido, no especificada | 2 | 2 | 4 |
| P220 | Síndrome de dificultad respiratoria del recién nacido | 2 | 1 | 3 |
| P285 | Insuficiencia respiratoria del recién nacido | 0 | 3 | 3 |
| A419 | Sepsis, no especificada | 1 | 1 | 2 |
| C629 | Tumor maligno del testículo, no especificado | 0 | 2 | 2 |
| C911 | Leucemia linfocítica crónica de célula tipo b | 1 | 1 | 2 |
| A418 | Otras sepsis especificadas | 0 | 1 | 1 |
| B018 | Varicela con otras complicaciones | 0 | 1 | 1 |
| C414 | Tumor maligno de los huesos de la pelvis, sacro y coccix | 1 | 0 | 1 |
| C710 | Tumor maligno del cerebro, excepto lóbulos y ventrículos | 0 | 1 | 1 |
| C864 | Linfoma blástico de células nk | 1 | 0 | 1 |
| C959 | Leucemia, no especificada | 0 | 1 | 1 |
| D689 | Defecto de la coagulación, no especificado | 1 | 0 | 1 |
| E101 | Diabetes mellitus insulino dependiente, con cetoacidosis | 1 | 0 | 1 |
| I272 | Otras hipertensiones pulmonares secundarias | 1 | 0 | 1 |
| J129 | Neumonía viral, no especificada | 0 | 1 | 1 |
| | Otros | 9 | 7 | 16 |
| | TOTAL | 32 | 34 | 66 |

Terapia Intensiva de Pediatría 505 A


Principales Defunciones de Terapia Pediátrica por Edad y Sexo
enero – septiembre 2017

| Causa | < 1 | | 1 - 4 | | 5 - 14 | | 15 - 24 | | Total fem | Total mas | Total General |
|---|-----------|-----------|----------|----------|----------|----------|----------|----------|-----------|-----------|---------------|
| | f | m | f | m | f | m | f | m | | | |
| Feto y recién nacido afectados por ruptura prematura de las membranas | 3 | 5 | 0 | 0 | 0 | 0 | 0 | 0 | 3 | 5 | 8 |
| Choque cardiogénico | 5 | 1 | 0 | 0 | 0 | 0 | 0 | 0 | 5 | 1 | 6 |
| Otros recién nacidos pretermino | 1 | 4 | 0 | 0 | 0 | 0 | 0 | 0 | 1 | 4 | 5 |
| Choque séptico | 3 | 2 | 0 | 0 | 0 | 0 | 0 | 0 | 3 | 2 | 5 |
| Sepsis bacteriana del recién nacido, no especificada | 2 | 2 | 0 | 0 | 0 | 0 | 0 | 0 | 2 | 2 | 4 |
| Síndrome de dificultad respiratoria del recién nacido | 2 | 1 | 0 | 0 | 0 | 0 | 0 | 0 | 2 | 1 | 3 |
| Insuficiencia respiratoria del recién nacido | 0 | 3 | 0 | 0 | 0 | 0 | 0 | 0 | 0 | 3 | 3 |
| Sepsis, no especificada | 0 | 0 | 0 | 1 | 1 | 0 | 0 | 0 | 1 | 1 | 2 |
| Tumor maligno del testículo, no especificado | 0 | 0 | 0 | 0 | 0 | 2 | 0 | 0 | 0 | 2 | 2 |
| Leucemia linfocítica crónica de célula tipo b | 0 | 0 | 0 | 0 | 1 | 0 | 0 | 1 | 1 | 1 | 2 |
| Otras sepsis especificadas | 0 | 1 | 0 | 0 | 0 | 0 | 0 | 0 | 0 | 1 | 1 |
| Varicela con otras complicaciones | 0 | 0 | 0 | 0 | 0 | 1 | 0 | 0 | 0 | 1 | 1 |
| Tumor maligno de los huesos de la pelvis, sacro y coccix | 0 | 0 | 0 | 0 | 0 | 0 | 1 | 0 | 1 | 0 | 1 |
| Tumor maligno del cerebro, excepto lóbulos y ventrículos | 0 | 0 | 0 | 0 | 0 | 1 | 0 | 0 | 0 | 1 | 1 |
| Linfoma blástico de células nk | 0 | 0 | 0 | 0 | 1 | 0 | 0 | 0 | 1 | 0 | 1 |
| Leucemia, no especificada | 0 | 0 | 0 | 0 | 0 | 1 | 0 | 0 | 0 | 1 | 1 |
| Defecto de la coagulación, no especificado | 1 | 0 | 0 | 0 | 0 | 0 | 0 | 0 | 1 | 0 | 1 |
| Diabetes mellitus insulino dependiente, con cetoacidosis | 0 | 0 | 0 | 0 | 0 | 0 | 1 | 0 | 1 | 0 | 1 |
| Otras hipertensiones pulmonares secundarias | 0 | 0 | 0 | 0 | 1 | 0 | 0 | 0 | 1 | 0 | 1 |
| Neumonía viral, no especificada | 0 | 0 | 0 | 0 | 0 | 1 | 0 | 0 | 0 | 1 | 1 |
| Otros | 7 | 4 | 2 | 1 | 0 | 2 | 0 | 0 | 9 | 7 | 16 |
| Total | 24 | 23 | 2 | 2 | 4 | 8 | 2 | 1 | 32 | 34 | 66 |

PORCENTAJE DE OCUPACIÓN



PROMEDIO DÍAS ESTANCIA



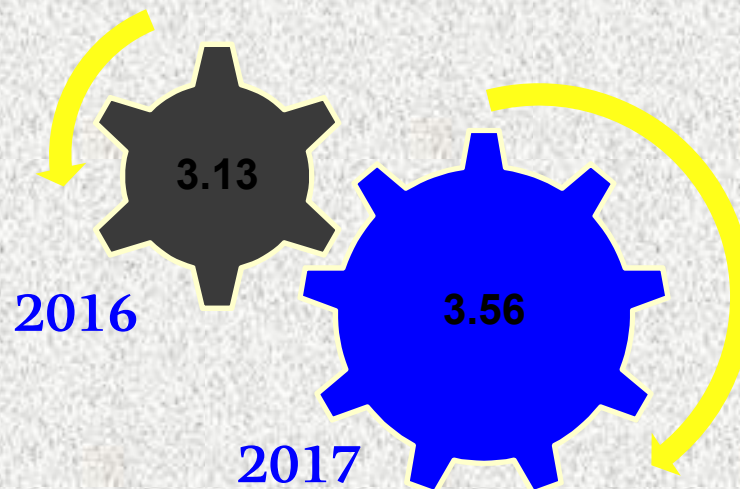
PEDIATRÍA

505 A

INDICE DE ROTACION



INTERVALO DE SUSTITUCION



PEDIATRÍA

505 A

Pediatría 505 A

Recursos Humanos

| Categoría | Turno | | | | | Total |
|--------------------------------|----------|----------|------------|----------|-----------------|-------|
| | Completo | Matutino | Vespertino | Nocturno | Sab, dom y fest | |
| Rama médica | | | | | | |
| Jefe de servicios | 0 | 1 | 2 | 1 | 0 | 4 |
| Medico especialista “A” | 0 | 20 | 1 | 2 | 1 | 24 |
| Medico especialista B | 0 | 10 | 1 | 3 | 2 | 16 |
| Medico especialista C | 0 | 13 | 2 | 1 | 1 | 17 |
| Cirujano dentista B | 0 | 3 | 0 | 0 | 0 | 3 |
| Cirujano dentista C | 0 | 1 | 0 | 0 | 0 | 1 |
| Rama de enfermería | | | | | | |
| Jefe de enfermeras C | 0 | 1 | 0 | 0 | 0 | 1 |
| Subjefe de enfermeras | 0 | 1 | 0 | 0 | 0 | 1 |
| Enfermera jefe de servicios | 0 | 1 | 0 | 0 | 0 | 1 |
| Enfermera especialista A | 0 | 2 | 0 | 2 | 0 | 4 |
| Enfermera general titulada A | 0 | 13 | 14 | 9 | 0 | 36 |
| Auxiliar de enfermería “A” | 0 | 1 | 4 | 7 | 0 | 12 |
| Enfermera general titulada “B” | 0 | 4 | 2 | 2 | 0 | 8 |
| Auxiliar de enfermería B | 0 | 0 | 0 | 2 | 0 | 2 |
| Enfermera especialista B | 0 | 6 | 1 | 2 | 0 | 9 |
| Enfermera general titulada C | 0 | 25 | 14 | 14 | 0 | 53 |
| Enfermera especialista C | 0 | 6 | 0 | 1 | 0 | 7 |

Pediatría 505 A

Recursos Humanos

| Categoría | completo | Turno | | | | Total |
|---|----------|------------|------------|-----------|-----------------|------------|
| | | Matutino | Vespertino | Nocturno | Sab, dom y fest | |
| Rama paramédica | | | | | | |
| Coord. Paramédico en área normativa “B” | 0 | 1 | 0 | 0 | 0 | 1 |
| Terapista especializado | 0 | 0 | 0 | 0 | 1 | 1 |
| Terapista | 0 | 0 | 0 | 1 | 0 | 1 |
| Psicólogo clínico | 0 | 1 | 0 | 0 | 0 | 1 |
| Auxiliar de estadística y archivo clínico | 0 | 0 | 0 | 0 | 1 | 1 |
| Inhaloterapeuta | 0 | 3 | 1 | 1 | 0 | 5 |
| Terapista profesional en rehabilitación | 0 | 1 | 0 | 0 | 0 | 1 |
| Afanadora | 0 | 11 | 3 | 4 | 9 | 27 |
| Camillero | 0 | 1 | 2 | 2 | 1 | 6 |
| Lavandera en hospital | 0 | 1 | 1 | 0 | 0 | 2 |
| Rama afin administrativa | | | | | | |
| Apoyo administrativo en salud-A8 | 0 | 1 | 0 | 0 | 0 | 1 |
| Apoyo administrativo en salud-A7 | 0 | 1 | 0 | 0 | 0 | 1 |
| Apoyo administrativo en salud-A6 | 0 | 4 | 2 | 1 | 1 | 8 |
| Apoyo administrativo en salud-A5 | 0 | 2 | 0 | 0 | 0 | 2 |
| Apoyo administrativo en salud-A4 | 0 | 2 | 3 | 1 | 1 | 7 |
| Apoyo administrativo en salud-A3 | 0 | 6 | 0 | 0 | 1 | 7 |
| Apoyo administrativo en salud-A2 | 0 | 4 | 0 | 1 | 0 | 5 |
| Total | 0 | 147 | 53 | 57 | 19 | 276 |

TORRE QUIRURGICA 310 - B

Productividad enero – septiembre 2017

| Actividad | 2016 | | | | 2017 | | | |
|-------------------------------|---------------|---------------|--------------|--------------|---------------|---------------|---------------|--------------|
| | Programado | Realizado | % de avance | Calificación | Programado | Realizado | % de avance | Calificación |
| Consultas de primera vez | 13,505 | 10,903 | 80.73 | R | 11,450 | 13,351 | 116.60 | V |
| Consultas subsecuentes | 23,138 | 22,278 | 96.28 | A | 23,732 | 27,063 | 114.04 | V |
| Total | 36,643 | 33,181 | 90.55 | A | 35,182 | 40,414 | 114.87 | V |
| Ingresos | | 7,284 | | | | 6,478 | | |
| Egresos | 7,306 | 7,222 | 98.85 | V | 6,074 | 6,470 | 106.52 | V |
| Intervenciones quirúrgicas | 6,374 | 5,463 | 85.71 | R | 6,790 | 8,121 | 119.60 | V |
| Procedimientos no quirúrgicos | | 21,852 | | | | 35,457 | | |
| Días paciente | 36,607 | 36,773 | 100.45 | V | 27,782 | 30,677 | 110.42 | V |
| Días cama | 46,580 | 47,067 | 101.05 | V | 33,702 | 34,317 | 101.82 | V |
| Porcentaje de ocupación | 78.59 | 78.13 | 99.41 | V | 82.43 | 89.39 | | |

Nota: A partir del mes de marzo de 2017 no se contabiliza el dato de días cama en los servicios de Cirugía General, Gastroenterología ni Coloproctología, ya que en la Torre Qx. no hay camas asignadas específicamente para esos servicios ya que la política para la hospitalización en la Torre es con base a la disponibilidad de las camas del 3° y 4° piso y, por lo tanto, los ingresos y egresos son de acuerdo a la unidad tratante

Nota: Este edificio entró en funcionamiento a partir de febrero 2017

Cirugía General 310-B

Comparativo de Productividad enero – septiembre 2016 - 2017

| Actividad | 2016 | | | | 2017 | | | |
|----------------------------|---------------|---------------|---------------|--------------|---------------|---------------|---------------|--------------|
| | Programado | Realizado | % de Avance | Calificación | Programado | Realizado | % de avance | Calificación |
| Consultas de primera vez | 4,522 | 4,491 | 99.31 | V | 4,329 | 4,229 | 97.69 | V |
| Consultas subsecuentes | 6,776 | 9,118 | 134.56 | V | 8,560 | 10,797 | 126.13 | V |
| Interconsultas | | 951 | | | | 997 | | |
| Total | 11,298 | 14,560 | 128.57 | V | 12,889 | 16,023 | 124.32 | V |
| Ingresos | | 4,444 | | | | 4,099 | | |
| Egresos | 4,647 | 4,429 | 95.31 | A | 4,186 | 4,092 | 97.75 | V |
| Intervenciones quirúrgicas | 2,826 | 4,282 | 112.49 | V | 4,210 | 4,627 | 109.90 | V |
| Procedimientos | | 828 | | | | 102 | | |
| Días paciente | 26,468 | 17,996 | 68.43 | R | 19,865 | 17,739 | 89.30 | R |
| Días cama | 36,300 | 7,728 | 21.28 | R | 24,112 | 0 | 0.00 | R |
| Porcentaje de ocupación | 0.00 | 0.00 | 0.00 | R | 0.00 | 0.00 | 0.00 | R |

Cirugía General310 –B

20 principales de consulta enero – septiembre 2017

| Código | Causa | Femenino | Masculino | Total | % |
|--------|---|---------------|--------------|---------------|---------------|
| K811 | Colecistitis crónica | 1,602 | 385 | 1,987 | 12.40 |
| K409 | Hernia inguinal unilateral o no especificada, sin obstrucción ni gangrena | 468 | 1,329 | 1,797 | 11.22 |
| K429 | Hernia umbilical sin obstrucción ni gangrena | 630 | 403 | 1,033 | 6.45 |
| K808 | Otras colelitiasis | 700 | 231 | 931 | 5.81 |
| K432 | Hernia incisional sin obstrucción o gangrena | 526 | 166 | 692 | 4.32 |
| K802 | Calculo de la vesícula biliar sin colecistitis | 470 | 124 | 594 | 3.71 |
| K800 | Calculo de la vesícula biliar con colecistitis aguda | 394 | 118 | 512 | 3.20 |
| K801 | Calculo de la vesícula biliar con otra colecistitis | 392 | 93 | 485 | 3.03 |
| C73X | Tumor maligno de la glándula tiroides | 390 | 44 | 434 | 2.71 |
| K402 | Hernia inguinal bilateral, sin obstrucción ni gangrena | 57 | 335 | 392 | 2.45 |
| E660 | Obesidad debida a exceso de calorías | 292 | 64 | 356 | 2.22 |
| K210 | Enfermedad del reflujo gastroesofágico con esofagitis | 162 | 132 | 294 | 1.83 |
| K819 | Colecistitis, no especificada | 189 | 47 | 236 | 1.47 |
| K219 | Enfermedad del reflujo gastroesofágico sin esofagitis | 147 | 68 | 215 | 1.34 |
| K439 | Otras hernias ventrales y las no especificadas sin obstrucción o gangrena | 157 | 51 | 208 | 1.30 |
| E042 | Bocio multinodular no toxico | 183 | 18 | 201 | 1.25 |
| D440 | Tumor de comportamiento incierto o desconocido de la glándula tiroides | 164 | 12 | 176 | 1.10 |
| K36X | Otros tipos de apendicitis | 92 | 84 | 176 | 1.10 |
| D171 | Tumor benigno lipomatoso de piel y de tejido subcutáneo del tronco | 122 | 51 | 173 | 1.08 |
| D34X | Tumor benigno de la glándula tiroides | 148 | 13 | 161 | 1.00 |
| | Otros | 3,057 | 1,913 | 4,970 | 31.02 |
| | TOTAL | 10,342 | 5,681 | 16,023 | 100.00 |

Cirugía General 310-B

20 Principales Motivos de Consulta por grupo de Edad y Sexo enero – septiembre 2017

| Causa | < 1 | | 1 - 4 | | 5 - 14 | | 15 - 24 | | 25 - 44 | |
|---|----------|----------|----------|----------|----------|----------|------------|------------|--------------|--------------|
| | f | m | f | m | f | m | f | m | f | m |
| Colecistitis crónica | 0 | 0 | 1 | 0 | 0 | 0 | 123 | 19 | 702 | 154 |
| Hernia inguinal unilateral o no especificada, sin obstrucción ni gangrena | 0 | 0 | 0 | 0 | 0 | 0 | 31 | 58 | 101 | 317 |
| Hernia umbilical sin obstrucción ni gangrena | 0 | 0 | 0 | 0 | 0 | 0 | 16 | 7 | 259 | 137 |
| Otras colelitiasis | 0 | 0 | 0 | 0 | 0 | 0 | 41 | 11 | 300 | 69 |
| Hernia incisional sin obstrucción o gangrena | 0 | 0 | 0 | 0 | 0 | 0 | 2 | 5 | 100 | 28 |
| Calculo de la vesícula biliar sin colecistitis | 0 | 0 | 0 | 0 | 0 | 0 | 55 | 3 | 206 | 41 |
| Calculo de la vesícula biliar con colecistitis aguda | 0 | 0 | 0 | 0 | 1 | 0 | 41 | 7 | 173 | 32 |
| Calculo de la vesícula biliar con otra colecistitis | 0 | 0 | 0 | 0 | 0 | 0 | 28 | 1 | 175 | 31 |
| Tumor maligno de la glándula tiroides | 0 | 0 | 0 | 0 | 0 | 0 | 14 | 2 | 123 | 12 |
| Hernia inguinal bilateral, sin obstrucción ni gangrena | 0 | 0 | 0 | 0 | 0 | 0 | 1 | 7 | 9 | 76 |
| Obesidad debida a exceso de calorías | 0 | 0 | 0 | 0 | 0 | 0 | 11 | 9 | 139 | 26 |
| Enfermedad del reflujo gastroesofágico con esofagitis | 0 | 0 | 0 | 0 | 0 | 0 | 4 | 10 | 34 | 56 |
| Colecistitis, no especificada | 0 | 0 | 0 | 0 | 0 | 0 | 10 | 1 | 79 | 19 |
| Enfermedad del reflujo gastroesofágico sin esofagitis | 0 | 0 | 0 | 0 | 0 | 0 | 2 | 3 | 39 | 33 |
| Otras hernias ventrales y las no especificadas sin obstrucción o gangrena | 0 | 0 | 0 | 0 | 0 | 0 | 1 | 2 | 18 | 8 |
| Bocio multinodular no toxico | 0 | 0 | 0 | 0 | 1 | 0 | 5 | 0 | 48 | 6 |
| Tumor de comportamiento incierto o desconocido de la glándula tiroides | 0 | 0 | 0 | 0 | 0 | 0 | 9 | 1 | 40 | 8 |
| Otros tipos de apendicitis | 0 | 0 | 0 | 0 | 0 | 0 | 13 | 21 | 27 | 34 |
| Tumor benigno lipomatoso de piel y de tejido subcutáneo del tronco | 0 | 0 | 0 | 0 | 0 | 0 | 5 | 1 | 38 | 17 |
| Tumor benigno de la glándula tiroides | 0 | 0 | 0 | 0 | 0 | 0 | 4 | 0 | 45 | 6 |
| Otros | 0 | 0 | 0 | 0 | 2 | 0 | 219 | 178 | 981 | 621 |
| Total | 0 | 0 | 1 | 0 | 4 | 0 | 635 | 346 | 3,636 | 1,731 |

Cirugía General 310-B

20 Principales Motivos de Consulta por grupo de Edad y Sexo enero – septiembre 2017

| Causa | 45 - 59 | | 60 -64 | | 65 o + | | Total fem. | Total mas. | Total General |
|---|--------------|--------------|------------|------------|--------------|--------------|---------------|--------------|---------------|
| | f | m | f | m | f | m | | | |
| Colecistitis crónica | 473 | 128 | 123 | 35 | 180 | 49 | 1,602 | 385 | 1,987 |
| Hernia inguinal unilateral o no especificada, sin obstrucción ni gangrena | 170 | 402 | 33 | 147 | 133 | 405 | 468 | 1,329 | 1,797 |
| Hernia umbilical sin obstrucción ni gangrena | 210 | 162 | 60 | 27 | 85 | 70 | 630 | 403 | 1,033 |
| Otras colelitiasis | 238 | 75 | 56 | 20 | 65 | 56 | 700 | 231 | 931 |
| Hernia incisional sin obstrucción o gangrena | 202 | 73 | 86 | 19 | 136 | 41 | 526 | 166 | 692 |
| Calculo de la vesícula biliar sin colecistitis | 134 | 44 | 34 | 9 | 41 | 27 | 470 | 124 | 594 |
| Calculo de la vesícula biliar con colecistitis aguda | 117 | 44 | 20 | 15 | 42 | 20 | 394 | 118 | 512 |
| Calculo de la vesícula biliar con otra colecistitis | 119 | 30 | 18 | 13 | 52 | 18 | 392 | 93 | 485 |
| Tumor maligno de la glándula tiroides | 174 | 20 | 27 | 4 | 52 | 6 | 390 | 44 | 434 |
| Hernia inguinal bilateral, sin obstrucción ni gangrena | 22 | 117 | 11 | 37 | 14 | 98 | 57 | 335 | 392 |
| Obesidad debida a exceso de calorías | 115 | 27 | 17 | 0 | 10 | 2 | 292 | 64 | 356 |
| Enfermedad del reflujo gastroesofágico con esofagitis | 66 | 41 | 20 | 6 | 38 | 19 | 162 | 132 | 294 |
| Colecistitis, no especificada | 64 | 14 | 15 | 5 | 21 | 8 | 189 | 47 | 236 |
| Enfermedad del reflujo gastroesofágico sin esofagitis | 59 | 16 | 22 | 4 | 25 | 12 | 147 | 68 | 215 |
| Otras hernias ventrales y las no especificadas sin obstrucción o gangrena | 61 | 24 | 38 | 5 | 39 | 12 | 157 | 51 | 208 |
| Bocio multinodular no toxico | 84 | 7 | 18 | 1 | 27 | 4 | 183 | 18 | 201 |
| Tumor de comportamiento incierto o desconocido de la glándula tiroides | 73 | 2 | 13 | 1 | 29 | 0 | 164 | 12 | 176 |
| Otros tipos de apendicitis | 27 | 20 | 10 | 5 | 15 | 4 | 92 | 84 | 176 |
| Tumor benigno lipomatoso de piel y de tejido subcutáneo del tronco | 52 | 24 | 9 | 7 | 18 | 2 | 122 | 51 | 173 |
| Tumor benigno de la glándula tiroides | 56 | 4 | 12 | 1 | 31 | 2 | 148 | 13 | 161 |
| Otros | 1,052 | 598 | 286 | 176 | 517 | 340 | 3,057 | 1,913 | 4,970 |
| Total | 3,568 | 1,872 | 928 | 537 | 1,570 | 1,195 | 10,342 | 5,681 | 16,023 |

Cirugía General 310-B

20 Diagnósticos de Egreso más frecuentes enero – septiembre 2017

| Código | Causa | Femenino | Masculino | Total |
|--------------|---|--------------|--------------|--------------|
| K811 | Colecistitis crónica | 352 | 84 | 436 |
| K801 | Calculo de la vesícula biliar con otra colecistitis | 259 | 69 | 328 |
| K358 | Otras apendicitis agudas, y las no especificadas | 116 | 158 | 274 |
| K800 | Calculo de la vesícula biliar con colecistitis aguda | 156 | 50 | 206 |
| K409 | Hernia inguinal unilateral o no especificada, sin obstrucción ni gangrena | 36 | 161 | 197 |
| K810 | Colecistitis aguda | 106 | 53 | 159 |
| K808 | Otras colelitiasis | 98 | 25 | 123 |
| K802 | Calculo de la vesícula biliar sin colecistitis | 99 | 22 | 121 |
| E115 | Diabetes mellitus no insulínica, con complicaciones circulatorias periféricas | 30 | 80 | 110 |
| K805 | Calculo de conducto biliar sin colangitis ni colecistitis | 72 | 24 | 96 |
| K429 | Hernia umbilical sin obstrucción ni gangrena | 55 | 36 | 91 |
| K469 | Hernia abdominal no especificada, sin obstrucción ni gangrena | 43 | 36 | 79 |
| K402 | Hernia inguinal bilateral, sin obstrucción ni gangrena | 9 | 68 | 77 |
| K851 | Pancreatitis biliar aguda | 43 | 14 | 57 |
| C73X | Tumor maligno de la glándula tiroides | 45 | 2 | 47 |
| E660 | Obesidad debida a exceso de calorías | 38 | 9 | 47 |
| K210 | Enfermedad del reflujo gastroesofágico con esofagitis | 25 | 19 | 44 |
| K432 | Hernia incisional sin obstrucción o gangrena | 30 | 10 | 40 |
| K566 | Otras obstrucciones intestinales y las no especificadas | 18 | 19 | 37 |
| K819 | Colecistitis, no especificada | 24 | 13 | 37 |
| | Otros | 887 | 599 | 1,486 |
| TOTAL | | 2,541 | 1,551 | 4,092 |

Cirugía General 310-B

20 Diagnósticos de Egreso por Grupo de Edad y Sexo más frecuente enero – septiembre 2017

| Causa | < 1 | | 1 - 4 | | 5 - 14 | | 15 - 24 | | 25 - 44 | |
|---|----------|----------|----------|----------|----------|----------|------------|------------|--------------|------------|
| | f | m | f | m | f | m | f | m | f | m |
| Colecistitis crónica | 0 | 0 | 0 | 0 | 0 | 0 | 29 | 1 | 176 | 38 |
| Calculo de la vesícula biliar con otra colecistitis | 0 | 0 | 0 | 0 | 0 | 0 | 27 | 5 | 124 | 24 |
| Otras apendicitis agudas, y las no especificadas | 0 | 0 | 0 | 0 | 0 | 0 | 28 | 49 | 56 | 71 |
| Calculo de la vesícula biliar con colecistitis aguda | 0 | 0 | 0 | 0 | 0 | 0 | 10 | 1 | 81 | 16 |
| Hernia inguinal unilateral o no especificada, sin obstrucción ni gangrena | 0 | 0 | 0 | 0 | 0 | 0 | 3 | 10 | 8 | 39 |
| Colecistitis aguda | 0 | 0 | 0 | 0 | 0 | 0 | 16 | 0 | 38 | 15 |
| Otras colelitiasis | 0 | 0 | 0 | 0 | 0 | 0 | 13 | 0 | 42 | 9 |
| Calculo de la vesícula biliar sin colecistitis | 0 | 0 | 0 | 0 | 0 | 0 | 10 | 0 | 48 | 11 |
| Diabetes mellitus no insulino dependiente, con complicaciones circulatorias periféricas | 0 | 0 | 0 | 0 | 0 | 0 | 0 | 1 | 3 | 18 |
| Calculo de conducto biliar sin colangitis ni colecistitis | 0 | 0 | 0 | 0 | 0 | 0 | 5 | 0 | 31 | 7 |
| Hernia umbilical sin obstrucción ni gangrena | 0 | 0 | 0 | 0 | 0 | 0 | 2 | 1 | 22 | 9 |
| Hernia abdominal no especificada, sin obstrucción ni gangrena | 0 | 0 | 0 | 0 | 0 | 0 | 0 | 0 | 7 | 11 |
| Hernia inguinal bilateral, sin obstrucción ni gangrena | 0 | 0 | 0 | 0 | 0 | 0 | 0 | 0 | 4 | 18 |
| Pancreatitis biliar aguda | 0 | 0 | 0 | 0 | 0 | 0 | 3 | 1 | 25 | 6 |
| Tumor maligno de la glándula tiroides | 0 | 0 | 0 | 0 | 0 | 0 | 3 | 0 | 18 | 0 |
| Obesidad debida a exceso de calorías | 0 | 0 | 0 | 0 | 0 | 0 | 0 | 0 | 20 | 4 |
| Enfermedad del reflujo gastroesofágico con esofagitis | 0 | 0 | 0 | 0 | 0 | 0 | 0 | 1 | 7 | 11 |
| Hernia incisional sin obstrucción o gangrena | 0 | 0 | 0 | 0 | 0 | 0 | 0 | 0 | 4 | 4 |
| Otras obstrucciones intestinales y las no especificadas | 0 | 0 | 0 | 0 | 0 | 0 | 0 | 1 | 3 | 5 |
| Colecistitis, no especificada | 0 | 0 | 0 | 0 | 0 | 0 | 3 | 1 | 9 | 4 |
| Otros | 0 | 0 | 0 | 0 | 0 | 1 | 63 | 43 | 303 | 197 |
| Total | 0 | 0 | 0 | 0 | 0 | 1 | 215 | 115 | 1,029 | 517 |

Cirugía General 310 - B

20 Diagnósticos de Egreso por Grupo de Edad y Sexo más frecuente enero – septiembre 2017

| Causa | 45 - 59 | | 60 -64 | | 65 o + | | Total fem. | Total mas. | Total General |
|---|------------|------------|------------|------------|------------|------------|---------------|---------------|------------------|
| | f | m | f | m | f | m | | | |
| Colecistitis crónica | 102 | 25 | 15 | 8 | 30 | 12 | 352 | 84 | 436 |
| Calculo de la vesícula biliar con otra colecistitis | 67 | 21 | 13 | 5 | 28 | 14 | 259 | 69 | 328 |
| Otras apendicitis agudas, y las no especificadas | 22 | 30 | 2 | 3 | 8 | 5 | 116 | 158 | 274 |
| Calculo de la vesícula biliar con colecistitis aguda | 38 | 17 | 12 | 4 | 15 | 12 | 156 | 50 | 206 |
| Hernia inguinal unilateral o no especificada, sin obstrucción ni gangrena | 10 | 41 | 2 | 18 | 13 | 53 | 36 | 161 | 197 |
| Colecistitis aguda | 28 | 20 | 7 | 6 | 17 | 12 | 106 | 53 | 159 |
| Otras colelitiasis | 22 | 10 | 12 | 2 | 9 | 4 | 98 | 25 | 123 |
| Calculo de la vesícula biliar sin colecistitis | 24 | 8 | 8 | 2 | 9 | 1 | 99 | 22 | 121 |
| Diabetes mellitus no insulino dependiente, con complicaciones circulatorias periféricas | 12 | 34 | 2 | 12 | 13 | 15 | 30 | 80 | 110 |
| Calculo de conducto biliar sin colangitis ni colecistitis | 16 | 9 | 4 | 0 | 16 | 8 | 72 | 24 | 96 |
| Hernia umbilical sin obstrucción ni gangrena | 16 | 19 | 6 | 1 | 9 | 6 | 55 | 36 | 91 |
| Hernia abdominal no especificada, sin obstrucción ni gangrena | 19 | 16 | 8 | 1 | 9 | 8 | 43 | 36 | 79 |
| Hernia inguinal bilateral, sin obstrucción ni gangrena | 2 | 24 | 1 | 9 | 2 | 17 | 9 | 68 | 77 |
| Pancreatitis biliar aguda | 9 | 4 | 1 | 1 | 5 | 2 | 43 | 14 | 57 |
| Tumor maligno de la glándula tiroides | 17 | 2 | 1 | 0 | 6 | 0 | 45 | 2 | 47 |
| Obesidad debida a exceso de calorías | 17 | 4 | 1 | 0 | 0 | 1 | 38 | 9 | 47 |
| Enfermedad del reflujo gastroesofágico con esofagitis | 10 | 5 | 5 | 1 | 3 | 1 | 25 | 19 | 44 |
| Hernia incisional sin obstrucción o gangrena | 12 | 1 | 5 | 4 | 9 | 1 | 30 | 10 | 40 |
| Otras obstrucciones intestinales y las no especificadas | 9 | 6 | 1 | 4 | 5 | 3 | 18 | 19 | 37 |
| Colecistitis, no especificada | 8 | 5 | 0 | 1 | 4 | 2 | 24 | 13 | 37 |
| Otros | 268 | 194 | 77 | 50 | 176 | 114 | 887 | 599 | 1,486 |
| Total | 728 | 495 | 183 | 132 | 386 | 291 | 2,541 | 1,551 | 4,092 |

Cirugía General 310- B

Principales Causas de Defunción enero – septiembre 2017

| Código | Causa | Femenino | Masculino | Total |
|--------|---|-----------|-----------|------------|
| R572 | Choque séptico | 5 | 5 | 10 |
| A419 | Sepsis, no especificada | 5 | 3 | 8 |
| A418 | Otras sepsis especificadas | 5 | 2 | 7 |
| K830 | Colangitis | 2 | 3 | 5 |
| A483 | Síndrome del choque toxico | 3 | 1 | 4 |
| A41801 | Sepsis abdominal | 2 | 1 | 3 |
| E872 | Acidosis | 2 | 1 | 3 |
| J129 | Neumonía viral, no especificada | 1 | 2 | 3 |
| K358 | Otras apendicitis agudas, y las no especificadas | 2 | 1 | 3 |
| K566 | Otras obstrucciones intestinales y las no especificadas | 3 | 0 | 3 |
| C229 | Tumor maligno del hígado, no especificado | 1 | 1 | 2 |
| C250 | Tumor maligno de la cabeza del páncreas | 2 | 0 | 2 |
| J960 | Insuficiencia respiratoria aguda | 2 | 0 | 2 |
| K074 | Maloclusion de tipo no especificado | 1 | 1 | 2 |
| K564 | Otras obstrucciones del intestino | 1 | 1 | 2 |
| K729 | Insuficiencia hepática, no especificada | 0 | 2 | 2 |
| K801 | Calculo de la vesícula biliar con otra colecistitis | 1 | 1 | 2 |
| R092 | Paro respiratorio | 1 | 1 | 2 |
| R100 | Abdomen agudo | 0 | 2 | 2 |
| A403 | Sepsis debida a streptococcus pneumoniae | 1 | 0 | 1 |
| | Otros | 27 | 26 | 53 |
| | TOTAL | 67 | 54 | 121 |

Cirugía General 310-B

Principales Causas de Defunción por Grupo de Edad y Sexo enero – septiembre 2017

| Causa | < 1 | | 1 - 4 | | 5 - 14 | | 15 - 24 | | 25 - 44 | |
|---|----------|----------|----------|----------|----------|----------|----------|----------|-----------|-----------|
| | f | m | f | m | f | m | f | m | f | m |
| Choque séptico | 0 | 0 | 0 | 0 | 0 | 0 | 1 | 0 | 1 | 0 |
| Sepsis, no especificada | 0 | 0 | 0 | 0 | 0 | 0 | 0 | 0 | 2 | 1 |
| Otras sepsis especificadas | 0 | 0 | 0 | 0 | 0 | 0 | 0 | 0 | 1 | 0 |
| Colangitis | 0 | 0 | 0 | 0 | 0 | 0 | 0 | 0 | 0 | 0 |
| Síndrome del choque toxico | 0 | 0 | 0 | 0 | 0 | 0 | 0 | 0 | 1 | 0 |
| Sepsis abdominal | 0 | 0 | 0 | 0 | 0 | 0 | 0 | 0 | 0 | 0 |
| Acidosis | 0 | 0 | 0 | 0 | 0 | 0 | 0 | 0 | 0 | 0 |
| Neumonía viral, no especificada | 0 | 0 | 0 | 0 | 0 | 0 | 0 | 0 | 0 | 1 |
| Otras apendicitis agudas, y las no especificadas | 0 | 0 | 0 | 0 | 0 | 0 | 0 | 0 | 0 | 0 |
| Otras obstrucciones intestinales y las no especificadas | 0 | 0 | 0 | 0 | 0 | 0 | 0 | 0 | 1 | 0 |
| Tumor maligno del hígado, no especificado | 0 | 0 | 0 | 0 | 0 | 0 | 0 | 0 | 0 | 0 |
| Tumor maligno de la cabeza del páncreas | 0 | 0 | 0 | 0 | 0 | 0 | 0 | 0 | 0 | 0 |
| Insuficiencia respiratoria aguda | 0 | 0 | 0 | 0 | 0 | 0 | 0 | 0 | 0 | 0 |
| Maloclusion de tipo no especificado | 0 | 0 | 0 | 0 | 0 | 0 | 0 | 0 | 0 | 0 |
| Otras obstrucciones del intestino | 0 | 0 | 0 | 0 | 0 | 0 | 0 | 0 | 0 | 0 |
| Insuficiencia hepática, no especificada | 0 | 0 | 0 | 0 | 0 | 0 | 0 | 0 | 0 | 1 |
| Calculo de la vesícula biliar con otra colecistitis | 0 | 0 | 0 | 0 | 0 | 0 | 0 | 0 | 0 | 0 |
| Paro respiratorio | 0 | 0 | 0 | 0 | 0 | 0 | 0 | 0 | 0 | 0 |
| Abdomen agudo | 0 | 0 | 0 | 0 | 0 | 0 | 0 | 1 | 0 | 0 |
| Sepsis debida a streptococcus pneumoniae | 0 | 0 | 0 | 0 | 0 | 0 | 0 | 0 | 0 | 0 |
| Otros | 0 | 0 | 0 | 0 | 0 | 0 | 0 | 0 | 4 | 7 |
| Total | 0 | 0 | 0 | 0 | 0 | 0 | 1 | 1 | 10 | 10 |

Cirugía General 310-B

Principales Causas de Defunción por Grupo de Edad y Sexo enero – septiembre 2017

| Causa | 45 - 59 | | 60 -64 | | 65 o + | | Total fem. | Total mas. | Total General |
|---|-----------|-----------|----------|----------|-----------|-----------|------------|------------|---------------|
| | f | m | f | m | f | m | | | |
| Choque séptico | 0 | 2 | 0 | 0 | 3 | 3 | 5 | 5 | 10 |
| Sepsis, no especificada | 2 | 1 | 0 | 0 | 1 | 1 | 5 | 3 | 8 |
| Otras sepsis especificadas | 2 | 0 | 1 | 0 | 1 | 2 | 5 | 2 | 7 |
| Colangitis | 1 | 2 | 1 | 1 | 0 | 0 | 2 | 3 | 5 |
| Síndrome del choque toxico | 2 | 0 | 0 | 0 | 0 | 1 | 3 | 1 | 4 |
| Sepsis abdominal | 2 | 0 | 0 | 0 | 0 | 1 | 2 | 1 | 3 |
| Acidosis | 2 | 1 | 0 | 0 | 0 | 0 | 2 | 1 | 3 |
| Neumonía viral, no especificada | 0 | 1 | 0 | 0 | 1 | 0 | 1 | 2 | 3 |
| Otras apendicitis agudas, y las no especificadas | 0 | 0 | 0 | 0 | 2 | 1 | 2 | 1 | 3 |
| Otras obstrucciones intestinales y las no especificadas | 0 | 0 | 1 | 0 | 1 | 0 | 3 | 0 | 3 |
| Tumor maligno del hígado, no especificado | 0 | 0 | 1 | 1 | 0 | 0 | 1 | 1 | 2 |
| Tumor maligno de la cabeza del páncreas | 1 | 0 | 0 | 0 | 1 | 0 | 2 | 0 | 2 |
| Insuficiencia respiratoria aguda | 0 | 0 | 0 | 0 | 2 | 0 | 2 | 0 | 2 |
| Maloclusion de tipo no especificado | 0 | 0 | 0 | 0 | 1 | 1 | 1 | 1 | 2 |
| Otras obstrucciones del intestino | 0 | 0 | 0 | 0 | 1 | 1 | 1 | 1 | 2 |
| Insuficiencia hepática, no especificada | 0 | 1 | 0 | 0 | 0 | 0 | 0 | 2 | 2 |
| Calculo de la vesícula biliar con otra colecistitis | 0 | 0 | 0 | 0 | 1 | 1 | 1 | 1 | 2 |
| Paro respiratorio | 0 | 1 | 0 | 0 | 1 | 0 | 1 | 1 | 2 |
| Abdomen agudo | 0 | 0 | 0 | 0 | 0 | 1 | 0 | 2 | 2 |
| Sepsis debida a streptococcus pneumoniae | 0 | 0 | 1 | 0 | 0 | 0 | 1 | 0 | 1 |
| Otros | 6 | 9 | 1 | 0 | 16 | 10 | 27 | 26 | 53 |
| Total | 18 | 18 | 6 | 2 | 32 | 23 | 67 | 54 | 121 |

Cirugía General 310-B

20 Principales Cirugías y Procedimientos enero – septiembre 2017

| Código | Causa | Femenino | Masculino | Total |
|---------|---|--------------|--------------|--------------|
| 51.23 | Colecistectomía laparoscópica | 962 | 252 | 1,214 |
| 47.09 | Otra apendicetomía | 141 | 181 | 322 |
| 54.19 | Otra laparotomía | 126 | 131 | 257 |
| 54.11 | Laparotomía exploradora | 107 | 123 | 230 |
| 84.17 | Amputación por encima de la rodilla | 46 | 115 | 161 |
| 93.9902 | Terapia de presión negativa de tejidos blandos | 82 | 60 | 142 |
| 47.01 | Apendicectomía laparoscópica | 69 | 68 | 137 |
| 86.22 | Desbridamiento excisional de herida, infección o quemadura | 61 | 72 | 133 |
| 53.04 | Reparación de hernia inguinal indirecta con injerto o prótesis | 21 | 110 | 131 |
| 93.9901 | Terapia de presión negativa abdominal | 36 | 65 | 101 |
| 53.49 | Otra herniorrafia umbilical | 55 | 36 | 91 |
| 53.05 | Reparación de hernia inguinal con injerto o prótesis no especificado de otra manera | 15 | 68 | 83 |
| 54.2501 | Lavado quirúrgico abdominal | 38 | 44 | 82 |
| 53.59 | Reparación de otra hernia de la pared abdominal anterior | 49 | 31 | 80 |
| 51.22 | Colecistectomía | 51 | 23 | 74 |
| 064X | Tiroidectomía total | 72 | 2 | 74 |
| 86.11 | Biopsia de piel y tejido subcutáneo | 34 | 31 | 65 |
| 97.43 | Retirada de suturas de tórax (retirada de puntos) | 32 | 28 | 60 |
| 86.89 | Otra reparación y reconstrucción de piel y tejido subcutáneo | 34 | 25 | 59 |
| 53.41 | Reparación de hernia umbilical con prótesis | 37 | 21 | 58 |
| | Otros | 631 | 544 | 1,175 |
| | TOTAL | 2,699 | 2,030 | 4,729 |

Cirugía General 310-B

20 Principales Cirugías y Procedimientos por grupo de Edad y Sexo enero – septiembre 2017

| Causa | < 1 | | 1 - 4 | | 5 - 14 | | 15 - 24 | | 25 - 44 | |
|---|----------|----------|----------|----------|-----------|-----------|------------|------------|--------------|------------|
| | f | m | f | m | f | m | f | m | f | m |
| Colecistectomía laparoscópica | 0 | 0 | 0 | 0 | 0 | 0 | 103 | 8 | 477 | 94 |
| Otra apendicetomía | 0 | 0 | 2 | 0 | 8 | 2 | 27 | 61 | 57 | 71 |
| Otra laparotomía | 0 | 0 | 0 | 0 | 0 | 2 | 12 | 18 | 42 | 42 |
| Laparotomía exploradora | 0 | 0 | 1 | 0 | 0 | 2 | 12 | 14 | 38 | 37 |
| Amputación por encima de la rodilla | 0 | 0 | 0 | 0 | 0 | 0 | 0 | 1 | 1 | 22 |
| Terapia de presión negativa de tejidos blandos | 0 | 0 | 0 | 0 | 1 | 0 | 2 | 5 | 19 | 13 |
| Apendicectomía laparoscópica | 0 | 0 | 0 | 0 | 1 | 1 | 24 | 21 | 32 | 35 |
| Desbridamiento excisional de herida, infección o quemadura | 0 | 0 | 0 | 2 | 0 | 1 | 0 | 6 | 14 | 23 |
| Reparación de hernia inguinal indirecta con injerto o prótesis | 0 | 0 | 0 | 0 | 0 | 0 | 4 | 4 | 7 | 27 |
| Terapia de presión negativa abdominal | 0 | 0 | 0 | 0 | 0 | 0 | 1 | 11 | 19 | 33 |
| Otra herniorrafia umbilical | 0 | 0 | 0 | 0 | 0 | 0 | 2 | 2 | 29 | 15 |
| Reparación de hernia inguinal con injerto o prótesis no especificado de otra manera | 0 | 0 | 0 | 0 | 0 | 0 | 0 | 3 | 3 | 16 |
| Lavado quirúrgico abdominal | 0 | 0 | 0 | 0 | 0 | 0 | 6 | 6 | 10 | 25 |
| Reparación de otra hernia de la pared abdominal anterior | 0 | 0 | 0 | 0 | 0 | 0 | 0 | 1 | 18 | 11 |
| Colecistectomía | 0 | 0 | 0 | 0 | 0 | 0 | 5 | 1 | 16 | 4 |
| Tiroidectomía total | 0 | 0 | 0 | 0 | 0 | 0 | 4 | 0 | 21 | 1 |
| Biopsia de piel y tejido subcutáneo | 0 | 0 | 0 | 0 | 0 | 0 | 2 | 2 | 18 | 10 |
| Retirada de suturas de tórax (retirada de puntos) | 0 | 0 | 0 | 0 | 0 | 0 | 3 | 5 | 10 | 11 |
| Otra reparación y reconstrucción de piel y tejido subcutáneo | 0 | 0 | 0 | 0 | 0 | 0 | 2 | 1 | 18 | 12 |
| Reparación de hernia umbilical con prótesis | 0 | 0 | 0 | 0 | 0 | 0 | 0 | 0 | 19 | 7 |
| Otros | 0 | 0 | 0 | 1 | 1 | 3 | 37 | 29 | 219 | 146 |
| Total | 0 | 0 | 3 | 3 | 11 | 11 | 246 | 199 | 1,087 | 655 |

Cirugía General 310-B

20 Principales Cirugías y Procedimientos por grupo de Edad y Sexo enero – septiembre 2017

| Causa | 45 - 59 | | 60 -64 | | 65 o + | | Total fem. | Total mas. | Total General |
|---|------------|------------|------------|------------|------------|------------|--------------|--------------|---------------|
| | f | m | f | m | f | m | | | |
| Colecistectomía laparoscópica | 265 | 92 | 45 | 19 | 72 | 39 | 962 | 252 | 1,214 |
| Otra apendicetomía | 28 | 33 | 4 | 4 | 15 | 10 | 141 | 181 | 322 |
| Otra laparotomía | 34 | 31 | 12 | 10 | 26 | 28 | 126 | 131 | 257 |
| Laparotomía exploradora | 24 | 31 | 6 | 12 | 26 | 27 | 107 | 123 | 230 |
| Amputación por encima de la rodilla | 16 | 60 | 1 | 10 | 28 | 22 | 46 | 115 | 161 |
| Terapia de presión negativa de tejidos blandos | 39 | 28 | 5 | 10 | 16 | 4 | 82 | 60 | 142 |
| Apendicectomía laparoscópica | 9 | 9 | 2 | 1 | 1 | 1 | 69 | 68 | 137 |
| Desbridamiento excisional de herida, infección o quemadura | 34 | 26 | 2 | 3 | 11 | 11 | 61 | 72 | 133 |
| Reparación de hernia inguinal indirecta con injerto o prótesis | 1 | 43 | 2 | 11 | 7 | 25 | 21 | 110 | 131 |
| Terapia de presión negativa abdominal | 5 | 14 | 4 | 4 | 7 | 3 | 36 | 65 | 101 |
| Otra herniorrafia umbilical | 16 | 14 | 3 | 1 | 5 | 4 | 55 | 36 | 91 |
| Reparación de hernia inguinal con injerto o prótesis no especificado de otra manera | 6 | 19 | 3 | 10 | 3 | 20 | 15 | 68 | 83 |
| Lavado quirúrgico abdominal | 10 | 9 | 3 | 1 | 9 | 3 | 38 | 44 | 82 |
| Reparación de otra hernia de la pared abdominal anterior | 12 | 11 | 10 | 2 | 9 | 6 | 49 | 31 | 80 |
| Colecistectomía | 23 | 10 | 3 | 2 | 4 | 6 | 51 | 23 | 74 |
| Tiroidectomía total | 34 | 1 | 5 | 0 | 8 | 0 | 72 | 2 | 74 |
| Biopsia de piel y tejido subcutáneo | 11 | 9 | 2 | 4 | 1 | 6 | 34 | 31 | 65 |
| Retirada de suturas de tórax (retirada de puntos) | 9 | 8 | 3 | 0 | 7 | 4 | 32 | 28 | 60 |
| Otra reparación y reconstrucción de piel y tejido subcutáneo | 10 | 7 | 3 | 3 | 1 | 2 | 34 | 25 | 59 |
| Reparación de hernia umbilical con prótesis | 12 | 9 | 2 | 2 | 4 | 3 | 37 | 21 | 58 |
| Otros | 220 | 189 | 53 | 62 | 101 | 114 | 631 | 544 | 1,175 |
| Total | 818 | 653 | 173 | 171 | 361 | 338 | 2,699 | 2,030 | 4,729 |

Clínica de cabeza y cuello 310-B

20 principales consultas enero – septiembre 2017

| Código | Causa | Femenino | Masculino | Total | % |
|--------------|--|--------------|------------|--------------|---------------|
| C73X | Tumor maligno de la glándula tiroides | 387 | 44 | 431 | 21.90 |
| E042 | Bocio multinodular no toxico | 183 | 18 | 201 | 10.21 |
| D440 | Tumor de comportamiento incierto o desconocido de la glándula tiroides | 164 | 12 | 176 | 8.94 |
| D34X | Tumor benigno de la glándula tiroides | 147 | 13 | 160 | 8.13 |
| E041 | Nódulo tiroideo solitario no toxico | 106 | 19 | 125 | 6.35 |
| Z932 | Ileostomía | 37 | 48 | 85 | 4.32 |
| E040 | Bocio difuso no toxico | 53 | 9 | 62 | 3.15 |
| E049 | Bocio no toxico, no especificado | 40 | 4 | 44 | 2.24 |
| D093 | Carcinoma in situ de la glándula tiroides y de otras glándulas endocrinas | 34 | 2 | 36 | 1.83 |
| E011 | Bocio multinodular (endémico) relacionado con deficiencia de yodo | 28 | 1 | 29 | 1.47 |
| K811 | Colecistitis crónica | 18 | 8 | 26 | 1.32 |
| D170 | Tumor benigno lipomatoso de piel y de tejido subcutáneo de cabeza, cara y cuello | 12 | 13 | 25 | 1.27 |
| D351 | Tumor benigno de la glándula paratiroides | 20 | 5 | 25 | 1.27 |
| K802 | Calculo de la vesícula biliar sin colecistitis | 17 | 7 | 24 | 1.22 |
| K409 | Hernia inguinal unilateral o no especificada, sin obstrucción ni gangrena | 5 | 18 | 23 | 1.17 |
| K219 | Enfermedad del reflujo gastroesofágico sin esofagitis | 14 | 8 | 22 | 1.12 |
| D110 | Tumor benigno de la glándula parótida | 11 | 8 | 19 | 0.97 |
| Z432 | Atención de ileostomía | 10 | 9 | 19 | 0.97 |
| E010 | Bocio difuso (endémico) relacionado con deficiencia de yodo | 18 | 0 | 18 | 0.91 |
| R101 | Dolor abdominal localizado en parte superior | 4 | 11 | 15 | 0.76 |
| | Otros | 277 | 126 | 403 | 20.48 |
| TOTAL | | 1,585 | 383 | 1,968 | 100.00 |

Clínica de cabeza y cuello 310-B

20 Principales Motivos de Consulta por grupo de Edad y Sexo enero – septiembre 2017

| Causa | < 1 | | 1 - 4 | | 5 - 14 | | 15 - 24 | | 25 - 44 | |
|--|----------|----------|----------|----------|----------|----------|-----------|-----------|------------|------------|
| | f | m | f | m | f | m | f | m | f | m |
| Tumor maligno de la glándula tiroides | 0 | 0 | 0 | 0 | 0 | 0 | 14 | 2 | 123 | 12 |
| Bocio multinodular no toxico | 0 | 0 | 0 | 0 | 1 | 0 | 5 | 0 | 48 | 6 |
| Tumor de comportamiento incierto o desconocido de la glándula tiroides | 0 | 0 | 0 | 0 | 0 | 0 | 9 | 1 | 40 | 8 |
| Tumor benigno de la glándula tiroides | 0 | 0 | 0 | 0 | 0 | 0 | 4 | 0 | 45 | 6 |
| Nódulo tiroideo solitario no toxico | 0 | 0 | 0 | 0 | 0 | 0 | 5 | 1 | 30 | 4 |
| Ileostomía | 0 | 0 | 0 | 0 | 0 | 0 | 7 | 13 | 4 | 20 |
| Bocio difuso no toxico | 0 | 0 | 0 | 0 | 0 | 0 | 1 | 0 | 10 | 6 |
| Bocio no toxico, no especificado | 0 | 0 | 0 | 0 | 0 | 0 | 1 | 0 | 17 | 2 |
| Carcinoma in situ de la glándula tiroides y de otras glándulas endocrinas | 0 | 0 | 0 | 0 | 0 | 0 | 0 | 0 | 18 | 0 |
| Bocio multinodular (endémico) relacionado con deficiencia de yodo | 0 | 0 | 0 | 0 | 0 | 0 | 1 | 0 | 7 | 0 |
| Colecistitis crónica | 0 | 0 | 0 | 0 | 0 | 0 | 1 | 2 | 6 | 2 |
| Tumor benigno lipomatoso de piel y de tejido subcutáneo de cabeza, cara y cuello | 0 | 0 | 0 | 0 | 0 | 0 | 1 | 1 | 4 | 2 |
| Tumor benigno de la glándula paratiroides | 0 | 0 | 0 | 0 | 0 | 0 | 0 | 0 | 4 | 2 |
| Calculo de la vesícula biliar sin colecistitis | 0 | 0 | 0 | 0 | 0 | 0 | 0 | 0 | 8 | 6 |
| Hernia inguinal unilateral o no especificada, sin obstrucción ni gangrena | 0 | 0 | 0 | 0 | 0 | 0 | 0 | 0 | 0 | 7 |
| Enfermedad del reflujo gastroesofágico sin esofagitis | 0 | 0 | 0 | 0 | 0 | 0 | 0 | 0 | 5 | 4 |
| Tumor benigno de la glándula parótida | 0 | 0 | 0 | 0 | 0 | 0 | 1 | 2 | 2 | 2 |
| Atención de ileostomía | 0 | 0 | 0 | 0 | 0 | 0 | 0 | 1 | 3 | 2 |
| Bocio difuso (endémico) relacionado con deficiencia de yodo | 0 | 0 | 0 | 0 | 0 | 0 | 3 | 0 | 4 | 0 |
| Dolor abdominal localizado en parte superior | 0 | 0 | 0 | 0 | 0 | 0 | 0 | 3 | 0 | 4 |
| Otros | 0 | 0 | 0 | 0 | 0 | 0 | 19 | 16 | 77 | 35 |
| Total | 0 | 0 | 0 | 0 | 1 | 0 | 72 | 42 | 455 | 130 |

Clínica de cabeza y cuello 310-B

20 Principales Motivos de Consulta por grupo de Edad y Sexo enero – septiembre 2017

| Causa | 45 - 59 | | 60 -64 | | 65 o + | | Total fem. | Total mas. | Total General |
|--|------------|------------|------------|-----------|------------|-----------|--------------|------------|---------------|
| | f | m | f | m | f | m | | | |
| Tumor maligno de la glándula tiroides | 173 | 20 | 27 | 4 | 50 | 6 | 387 | 44 | 431 |
| Bocio multinodular no toxico | 84 | 7 | 18 | 1 | 27 | 4 | 183 | 18 | 201 |
| Tumor de comportamiento incierto o desconocido de la glándula tiroides | 73 | 2 | 13 | 1 | 29 | 0 | 164 | 12 | 176 |
| Tumor benigno de la glándula tiroides | 55 | 4 | 12 | 1 | 31 | 2 | 147 | 13 | 160 |
| Nódulo tiroideo solitario no toxico | 43 | 6 | 8 | 2 | 20 | 6 | 106 | 19 | 125 |
| Ileostomía | 11 | 13 | 7 | 1 | 8 | 1 | 37 | 48 | 85 |
| Bocio difuso no toxico | 25 | 1 | 5 | 0 | 12 | 2 | 53 | 9 | 62 |
| Bocio no toxico, no especificado | 18 | 2 | 1 | 0 | 3 | 0 | 40 | 4 | 44 |
| Carcinoma in situ de la glándula tiroides y de otras glándulas endocrinas | 10 | 1 | 3 | 0 | 3 | 1 | 34 | 2 | 36 |
| Bocio multinodular (endémico) relacionado con deficiencia de yodo | 12 | 1 | 2 | 0 | 6 | 0 | 28 | 1 | 29 |
| Colecistitis crónica | 5 | 1 | 1 | 0 | 5 | 3 | 18 | 8 | 26 |
| Tumor benigno lipomatoso de piel y de tejido subcutáneo de cabeza, cara y cuello | 4 | 6 | 1 | 0 | 2 | 4 | 12 | 13 | 25 |
| Tumor benigno de la glándula paratiroides | 8 | 1 | 2 | 0 | 6 | 2 | 20 | 5 | 25 |
| Calculo de la vesícula biliar sin colecistitis | 7 | 1 | 0 | 0 | 2 | 0 | 17 | 7 | 24 |
| Hernia inguinal unilateral o no especificada, sin obstrucción ni gangrena | 4 | 6 | 1 | 1 | 0 | 4 | 5 | 18 | 23 |
| Enfermedad del reflujo gastroesofágico sin esofagitis | 3 | 4 | 2 | 0 | 4 | 0 | 14 | 8 | 22 |
| Tumor benigno de la glándula parótida | 5 | 0 | 2 | 3 | 1 | 1 | 11 | 8 | 19 |
| Atención de ileostomía | 2 | 6 | 1 | 0 | 4 | 0 | 10 | 9 | 19 |
| Bocio difuso (endémico) relacionado con deficiencia de yodo | 8 | 0 | 0 | 0 | 3 | 0 | 18 | 0 | 18 |
| Dolor abdominal localizado en parte superior | 4 | 0 | 0 | 4 | 0 | 0 | 4 | 11 | 15 |
| Otros | 113 | 53 | 24 | 10 | 44 | 12 | 277 | 126 | 403 |
| Total | 667 | 135 | 130 | 28 | 260 | 48 | 1,585 | 383 | 1,968 |

Clínica de Hepatobiliopancreática 310-B

20 principales consultas enero – septiembre 2017

| Código | Causa | Femenino | Masculino | Total | % |
|--------------|---|--------------|--------------|--------------|---------------|
| K811 | Colecistitis crónica | 1,551 | 369 | 1,920 | 36.08 |
| K808 | Otras colelitiasis | 668 | 216 | 884 | 16.61 |
| K802 | Calculo de la vesícula biliar sin colecistitis | 437 | 111 | 548 | 10.30 |
| K801 | Calculo de la vesícula biliar con otra colecistitis | 380 | 83 | 463 | 8.70 |
| K800 | Calculo de la vesícula biliar con colecistitis aguda | 264 | 53 | 317 | 5.96 |
| K819 | Colecistitis, no especificada | 187 | 44 | 231 | 4.34 |
| K805 | Calculo de conducto biliar sin colangitis ni colecistitis | 78 | 23 | 101 | 1.90 |
| K818 | Otras colecistitis | 57 | 18 | 75 | 1.41 |
| C250 | Tumor maligno de la cabeza del páncreas | 23 | 26 | 49 | 0.92 |
| C248 | Lesión de sitios contiguos de las vías biliares | 31 | 15 | 46 | 0.86 |
| D693 | Purpura trombocitopenica idiopática | 22 | 11 | 33 | 0.62 |
| K832 | Perforación del conducto biliar | 17 | 12 | 29 | 0.55 |
| K863 | Seudoquistes del páncreas | 13 | 15 | 28 | 0.53 |
| K915 | Síndrome de postcolecistectomía | 20 | 7 | 27 | 0.51 |
| D136 | Tumor benigno del páncreas | 18 | 4 | 22 | 0.41 |
| D134 | Tumor benigno del hígado | 17 | 4 | 21 | 0.39 |
| K804 | Calculo de conducto biliar con colecistitis | 12 | 6 | 18 | 0.34 |
| Q444 | Quiste del colédoco | 12 | 5 | 17 | 0.32 |
| R17X | Ictericia no especificada | 14 | 3 | 17 | 0.32 |
| Q446 | Enfermedad quística del hígado | 13 | 3 | 16 | 0.30 |
| | Otros | 297 | 162 | 459 | 8.63 |
| TOTAL | | 4,131 | 1,190 | 5,321 | 100.00 |

Clínica de Hepatobiliopancreática 310-B

20 Principales Motivos de Consulta por grupo de Edad y Sexo enero – septiembre 2017

| Causa | < 1 | | 1 - 4 | | 5 - 14 | | 15 - 24 | | 25 - 44 | |
|---|----------|----------|----------|----------|----------|----------|------------|-----------|--------------|------------|
| | f | m | f | m | f | m | f | m | f | m |
| Colecistitis crónica | 0 | 0 | 0 | 0 | 1 | 0 | 116 | 16 | 684 | 150 |
| Otras colelitiasis | 0 | 0 | 0 | 0 | 0 | 0 | 41 | 10 | 290 | 63 |
| Calculo de la vesícula biliar sin colecistitis | 0 | 0 | 0 | 0 | 0 | 0 | 52 | 3 | 191 | 31 |
| Calculo de la vesícula biliar con otra colecistitis | 0 | 0 | 0 | 0 | 0 | 0 | 26 | 1 | 171 | 27 |
| Calculo de la vesícula biliar con colecistitis aguda | 0 | 0 | 0 | 0 | 0 | 0 | 20 | 3 | 120 | 20 |
| Colecistitis, no especificada | 0 | 0 | 0 | 0 | 0 | 0 | 8 | 1 | 79 | 17 |
| Calculo de conducto biliar sin colangitis ni colecistitis | 0 | 0 | 0 | 0 | 0 | 0 | 6 | 1 | 32 | 4 |
| Otras colecistitis | 0 | 0 | 0 | 0 | 0 | 0 | 9 | 0 | 21 | 8 |
| Tumor maligno de la cabeza del páncreas | 0 | 0 | 0 | 0 | 0 | 0 | 6 | 0 | 7 | 3 |
| Lesión de sitios contiguos de las vías biliares | 0 | 0 | 0 | 0 | 0 | 0 | 6 | 0 | 13 | 7 |
| Purpura trombocitopenica idiopática | 0 | 0 | 0 | 0 | 0 | 0 | 3 | 3 | 7 | 3 |
| Perforación del conducto biliar | 0 | 0 | 0 | 0 | 0 | 0 | 2 | 0 | 8 | 6 |
| Seudoquistes del páncreas | 0 | 0 | 0 | 0 | 0 | 0 | 0 | 1 | 6 | 8 |
| Síndrome de postcolecistectomía | 0 | 0 | 0 | 0 | 0 | 0 | 3 | 0 | 11 | 4 |
| Tumor benigno del páncreas | 0 | 0 | 0 | 0 | 0 | 0 | 1 | 0 | 10 | 2 |
| Tumor benigno del hígado | 0 | 0 | 0 | 0 | 0 | 0 | 0 | 0 | 7 | 0 |
| Calculo de conducto biliar con colecistitis | 0 | 0 | 0 | 0 | 0 | 0 | 0 | 0 | 6 | 1 |
| Quiste del colédoco | 0 | 0 | 0 | 0 | 0 | 0 | 4 | 1 | 5 | 4 |
| Ictericia no especificada | 0 | 0 | 0 | 0 | 0 | 0 | 0 | 1 | 3 | 0 |
| Enfermedad quística del hígado | 0 | 0 | 0 | 0 | 0 | 0 | 0 | 1 | 0 | 0 |
| Otros | 0 | 0 | 0 | 0 | 1 | 0 | 18 | 8 | 114 | 51 |
| Total | 0 | 0 | 0 | 0 | 2 | 0 | 321 | 50 | 1,785 | 409 |

Clínica de Hepatobiliopancreática 310-B

20 Principales Motivos de Consulta por grupo de Edad y Sexo enero – septiembre 2017

| Causa | 45 - 59 | | 60 -64 | | 65 o + | | Total fem. | Total mas. | Total General |
|---|--------------|------------|------------|------------|------------|------------|--------------|--------------|---------------|
| | f | m | f | m | f | m | | | |
| Colecistitis crónica | 463 | 124 | 121 | 34 | 166 | 45 | 1,551 | 369 | 1,920 |
| Otras colelitiasis | 224 | 73 | 54 | 18 | 59 | 52 | 668 | 216 | 884 |
| Calculo de la vesícula biliar sin colecistitis | 123 | 43 | 33 | 9 | 38 | 25 | 437 | 111 | 548 |
| Calculo de la vesícula biliar con otra colecistitis | 117 | 27 | 17 | 13 | 49 | 15 | 380 | 83 | 463 |
| Calculo de la vesícula biliar con colecistitis aguda | 82 | 17 | 14 | 8 | 28 | 5 | 264 | 53 | 317 |
| Colecistitis, no especificada | 64 | 14 | 15 | 5 | 21 | 7 | 187 | 44 | 231 |
| Calculo de conducto biliar sin colangitis ni colecistitis | 23 | 10 | 8 | 4 | 9 | 4 | 78 | 23 | 101 |
| Otras colecistitis | 17 | 3 | 4 | 3 | 6 | 4 | 57 | 18 | 75 |
| Tumor maligno de la cabeza del páncreas | 3 | 12 | 4 | 1 | 3 | 10 | 23 | 26 | 49 |
| Lesión de sitios contiguos de las vías biliares | 5 | 5 | 6 | 2 | 1 | 1 | 31 | 15 | 46 |
| Purpura trombocitopenica idiopática | 11 | 1 | 0 | 4 | 1 | 0 | 22 | 11 | 33 |
| Perforación del conducto biliar | 4 | 3 | 1 | 2 | 2 | 1 | 17 | 12 | 29 |
| Seudoquiste del páncreas | 4 | 4 | 1 | 2 | 2 | 0 | 13 | 15 | 28 |
| Síndrome de postcolecistectomía | 3 | 2 | 2 | 0 | 1 | 1 | 20 | 7 | 27 |
| Tumor benigno del páncreas | 2 | 1 | 1 | 0 | 4 | 1 | 18 | 4 | 22 |
| Tumor benigno del hígado | 4 | 0 | 3 | 1 | 3 | 3 | 17 | 4 | 21 |
| Calculo de conducto biliar con colecistitis | 4 | 3 | 0 | 0 | 2 | 2 | 12 | 6 | 18 |
| Quiste del colédoco | 2 | 0 | 1 | 0 | 0 | 0 | 12 | 5 | 17 |
| Ictericia no especificada | 5 | 1 | 2 | 0 | 4 | 1 | 14 | 3 | 17 |
| Enfermedad quística del hígado | 2 | 0 | 0 | 0 | 11 | 2 | 13 | 3 | 16 |
| Otros | 96 | 60 | 32 | 14 | 36 | 29 | 297 | 162 | 459 |
| Total | 1,258 | 403 | 319 | 120 | 446 | 208 | 4,131 | 1,190 | 5,321 |

Clínica de Pared Abdominal y Tejidos Blandos 310-B

20 principales consultas enero – septiembre 2017

| Código | Causa | Femenino | Masculino | Total | % |
|--------------|---|--------------|--------------|--------------|---------------|
| K409 | Hernia inguinal unilateral o no especificada, sin obstrucción ni gangrena | 459 | 1,292 | 1,751 | 31.32 |
| K429 | Hernia umbilical sin obstrucción ni gangrena | 603 | 393 | 996 | 17.82 |
| K432 | Hernia incisional sin obstrucción o gangrena | 517 | 159 | 676 | 12.09 |
| K402 | Hernia inguinal bilateral, sin obstrucción ni gangrena | 57 | 325 | 382 | 6.83 |
| K439 | Otras hernias ventrales y las no especificadas sin obstrucción o gangrena | 149 | 49 | 198 | 3.54 |
| D171 | Tumor benigno lipomatoso de piel y de tejido subcutáneo del tronco | 117 | 49 | 166 | 2.97 |
| K43901 | Hernia supraumbilical y epigástrica | 59 | 31 | 90 | 1.61 |
| D170 | Tumor benigno lipomatoso de piel y de tejido subcutáneo de cabeza, cara y cuello | 37 | 49 | 86 | 1.54 |
| K419 | Hernia femoral unilateral o no especificada, sin obstrucción ni gangrena | 35 | 29 | 64 | 1.14 |
| D172 | Tumor benigno lipomatoso de piel y de tejido subcutáneo de miembros | 47 | 14 | 61 | 1.09 |
| K469 | Hernia abdominal no especificada, sin obstrucción ni gangrena | 40 | 11 | 51 | 0.91 |
| E88202 | Lipoma | 24 | 11 | 35 | 0.63 |
| K412 | Hernia femoral bilateral, sin obstrucción ni gangrena | 6 | 27 | 33 | 0.59 |
| K811 | Colecistitis crónica | 26 | 7 | 33 | 0.59 |
| K808 | Otras colelitiasis | 22 | 10 | 32 | 0.57 |
| K403 | Hernia inguinal unilateral o no especificada, con obstrucción, sin gangrena | 14 | 16 | 30 | 0.54 |
| D179 | Tumor benigno lipomatoso, de sitio no especificado | 18 | 11 | 29 | 0.52 |
| K458 | Otras hernias de la cavidad abdominal especificadas, sin obstrucción ni gangrena | 16 | 12 | 28 | 0.50 |
| D173 | Tumor benigno lipomatoso de piel y de tejido subcutáneo de otros sitios y de los no especificados | 18 | 8 | 26 | 0.47 |
| E882 | Lipomatosis, no clasificada en otra parte | 16 | 8 | 24 | 0.43 |
| | Otros | 488 | 311 | 799 | 14.29 |
| TOTAL | | 2,768 | 2,822 | 5,590 | 100.00 |

Clínica de Pared Abdominal y Tejidos Blandos 310-B

20 Principales Motivos de Consulta por grupo de Edad y Sexo enero – septiembre 2017

| Causa | 5 - 14 | | 15 - 24 | | 25 - 44 | | 45 - 59 | |
|---|----------|----------|-----------|------------|------------|------------|--------------|------------|
| | f | m | f | m | f | m | f | m |
| Hernia inguinal unilateral o no especificada, sin obstrucción ni gangrena | 0 | 0 | 30 | 57 | 101 | 309 | 165 | 391 |
| Hernia umbilical sin obstrucción ni gangrena | 0 | 0 | 15 | 7 | 253 | 134 | 197 | 155 |
| Hernia incisional sin obstrucción o gangrena | 0 | 0 | 2 | 5 | 97 | 25 | 198 | 72 |
| Hernia inguinal bilateral, sin obstrucción ni gangrena | 0 | 0 | 1 | 7 | 9 | 74 | 22 | 109 |
| Otras hernias ventrales y las no especificadas sin obstrucción o gangrena | 0 | 0 | 1 | 2 | 18 | 8 | 58 | 23 |
| Tumor benigno lipomatoso de piel y de tejido subcutáneo del tronco | 0 | 0 | 5 | 1 | 35 | 17 | 50 | 22 |
| Hernia supraumbilical y epigástrica | 0 | 0 | 2 | 1 | 22 | 9 | 24 | 9 |
| Tumor benigno lipomatoso de piel y de tejido subcutáneo de cabeza, cara y cuello | 0 | 0 | 0 | 3 | 12 | 23 | 19 | 11 |
| Hernia femoral unilateral o no especificada, sin obstrucción ni gangrena | 0 | 0 | 1 | 0 | 9 | 11 | 9 | 8 |
| Tumor benigno lipomatoso de piel y de tejido subcutáneo de miembros | 0 | 0 | 2 | 0 | 8 | 7 | 29 | 5 |
| Hernia abdominal no especificada, sin obstrucción ni gangrena | 0 | 0 | 0 | 3 | 12 | 3 | 17 | 3 |
| Lipoma | 0 | 0 | 0 | 1 | 10 | 7 | 11 | 3 |
| Hernia femoral bilateral, sin obstrucción ni gangrena | 0 | 0 | 1 | 0 | 1 | 3 | 4 | 12 |
| Colecistitis crónica | 0 | 0 | 5 | 0 | 10 | 2 | 3 | 3 |
| Otras colelitiasis | 0 | 0 | 0 | 0 | 8 | 5 | 7 | 2 |
| Hernia inguinal unilateral o no especificada, con obstrucción, sin gangrena | 1 | 0 | 0 | 1 | 6 | 4 | 4 | 5 |
| Tumor benigno lipomatoso, de sitio no especificado | 0 | 0 | 1 | 1 | 9 | 6 | 5 | 2 |
| Otras hernias de la cavidad abdominal especificadas, sin obstrucción ni gangrena | 0 | 0 | 0 | 0 | 6 | 1 | 5 | 4 |
| Tumor benigno lipomatoso de piel y de tejido subcutáneo de otros sitios y de los no especificados | 0 | 0 | 0 | 1 | 7 | 1 | 7 | 4 |
| Lipomatosis, no clasificada en otra parte | 0 | 0 | 1 | 1 | 5 | 3 | 8 | 1 |
| Otros | 0 | 0 | 28 | 26 | 152 | 97 | 170 | 81 |
| Total | 1 | 0 | 95 | 117 | 790 | 749 | 1,012 | 925 |

Clínica de Pared Abdominal y Tejidos Blandos 310-B

20 Principales Motivos de Consulta por grupo de Edad y Sexo enero – septiembre 2017

| Causa | 60 -64 | | 65 o + | | Total fem. | Total mas. | Total General |
|---|------------|------------|------------|------------|--------------|--------------|---------------|
| | f | m | f | m | | | |
| Hernia inguinal unilateral o no especificada, sin obstrucción ni gangrena | 32 | 143 | 131 | 392 | 459 | 1,292 | 1,751 |
| Hernia umbilical sin obstrucción ni gangrena | 59 | 27 | 79 | 70 | 603 | 393 | 996 |
| Hernia incisional sin obstrucción o gangrena | 85 | 17 | 135 | 40 | 517 | 159 | 676 |
| Hernia inguinal bilateral, sin obstrucción ni gangrena | 11 | 37 | 14 | 98 | 57 | 325 | 382 |
| Otras hernias ventrales y las no especificadas sin obstrucción o gangrena | 37 | 4 | 35 | 12 | 149 | 49 | 198 |
| Tumor benigno lipomatoso de piel y de tejido subcutáneo del tronco | 9 | 7 | 18 | 2 | 117 | 49 | 166 |
| Hernia supraumbilical y epigástrica | 5 | 5 | 6 | 7 | 59 | 31 | 90 |
| Tumor benigno lipomatoso de piel y de tejido subcutáneo de cabeza, cara y cuello | 3 | 10 | 3 | 2 | 37 | 49 | 86 |
| Hernia femoral unilateral o no especificada, sin obstrucción ni gangrena | 5 | 2 | 11 | 8 | 35 | 29 | 64 |
| Tumor benigno lipomatoso de piel y de tejido subcutáneo de miembros | 4 | 2 | 4 | 0 | 47 | 14 | 61 |
| Hernia abdominal no especificada, sin obstrucción ni gangrena | 6 | 1 | 5 | 1 | 40 | 11 | 51 |
| Lipoma | 2 | 0 | 1 | 0 | 24 | 11 | 35 |
| Hernia femoral bilateral, sin obstrucción ni gangrena | 0 | 5 | 0 | 7 | 6 | 27 | 33 |
| Colecistitis crónica | 1 | 1 | 7 | 1 | 26 | 7 | 33 |
| Otras colelitiasis | 2 | 0 | 5 | 3 | 22 | 10 | 32 |
| Hernia inguinal unilateral o no especificada, con obstrucción, sin gangrena | 0 | 1 | 3 | 5 | 14 | 16 | 30 |
| Tumor benigno lipomatoso, de sitio no especificado | 0 | 2 | 3 | 0 | 18 | 11 | 29 |
| Otras hernias de la cavidad abdominal especificadas, sin obstrucción ni gangrena | 0 | 3 | 5 | 4 | 16 | 12 | 28 |
| Tumor benigno lipomatoso de piel y de tejido subcutáneo de otros sitios y de los no especificados | 2 | 0 | 2 | 2 | 18 | 8 | 26 |
| Lipomatosis, no clasificada en otra parte | 1 | 3 | 1 | 0 | 16 | 8 | 24 |
| Otros | 52 | 28 | 86 | 79 | 488 | 311 | 799 |
| Total | 316 | 298 | 554 | 733 | 2,768 | 2,822 | 5,590 |

Clínica de Sepsis Urgencias 310-B

20 principales consultas enero – septiembre 2017

| Código | Causa | Femenino | Masculino | Total | % |
|--------------|---|--------------|------------|--------------|---------------|
| K800 | Calculo de la vesícula biliar con colecistitis aguda | 126 | 64 | 190 | 9.30 |
| K36X | Otros tipos de apendicitis | 91 | 84 | 175 | 8.56 |
| K353 | Apendicitis aguda con peritonitis localizada | 63 | 62 | 125 | 6.12 |
| K810 | Colecistitis aguda | 71 | 34 | 105 | 5.14 |
| E115 | Diabetes mellitus no insulino dependiente, con complicaciones circulatorias periféricas | 18 | 71 | 89 | 4.35 |
| K358 | Otras apendicitis agudas, y las no especificadas | 34 | 55 | 89 | 4.35 |
| K564 | Otras obstrucciones del intestino | 53 | 34 | 87 | 4.26 |
| K851 | Pancreatitis biliar aguda | 54 | 29 | 83 | 4.06 |
| K830 | Colangitis | 38 | 15 | 53 | 2.59 |
| R100 | Abdomen agudo | 13 | 28 | 41 | 2.01 |
| E105 | Diabetes mellitus insulino dependiente, con complicaciones circulatorias periféricas | 12 | 26 | 38 | 1.86 |
| A41801 | Sepsis abdominal | 12 | 19 | 31 | 1.52 |
| K430 | Hernia incisional con obstrucción, sin gangrena | 25 | 6 | 31 | 1.52 |
| K572 | Enfermedad diverticular del intestino grueso con perforación y absceso | 10 | 18 | 28 | 1.37 |
| R101 | Dolor abdominal localizado en parte superior | 18 | 7 | 25 | 1.22 |
| M726 | Fascitis necrotizante | 14 | 10 | 24 | 1.17 |
| K805 | Calculo de conducto biliar sin colangitis ni colecistitis | 16 | 6 | 22 | 1.08 |
| K352 | Apendicitis aguda con peritonitis generalizada | 9 | 10 | 19 | 0.93 |
| K566 | Otras obstrucciones intestinales y las no especificadas | 10 | 9 | 19 | 0.93 |
| L892 | Úlcera de decúbito, etapa iii | 9 | 10 | 19 | 0.93 |
| | Otros | 429 | 322 | 751 | 36.74 |
| TOTAL | | 1,125 | 919 | 2,044 | 100.00 |

Clínica de Sepsis Urgencias 310-B

20 Principales Motivos de Consulta por grupo de Edad y Sexo enero – septiembre 2017

| Causa | < 1 | | 1 - 4 | | 5 - 14 | | 15 - 24 | | 25 - 44 | |
|---|----------|----------|----------|----------|----------|----------|------------|------------|------------|------------|
| | f | m | f | m | f | m | f | m | f | m |
| Calculo de la vesícula biliar con colecistitis aguda | 0 | 0 | 0 | 0 | 1 | 0 | 21 | 4 | 51 | 12 |
| Otros tipos de apendicitis | 0 | 0 | 0 | 0 | 0 | 0 | 13 | 21 | 27 | 34 |
| Apendicitis aguda con peritonitis localizada | 0 | 0 | 0 | 0 | 0 | 0 | 14 | 11 | 26 | 30 |
| Colecistitis aguda | 0 | 0 | 0 | 0 | 0 | 0 | 5 | 1 | 30 | 12 |
| Diabetes mellitus no insulino dependiente, con complicaciones circulatorias periféricas | 0 | 0 | 0 | 0 | 0 | 0 | 0 | 0 | 5 | 13 |
| Otras apendicitis agudas, y las no especificadas | 0 | 0 | 0 | 0 | 0 | 0 | 5 | 10 | 13 | 26 |
| Otras obstrucciones del intestino | 0 | 0 | 0 | 0 | 0 | 0 | 8 | 2 | 16 | 11 |
| Pancreatitis biliar aguda | 0 | 0 | 0 | 0 | 0 | 0 | 6 | 3 | 27 | 10 |
| Colangitis | 0 | 0 | 0 | 0 | 0 | 0 | 1 | 0 | 8 | 2 |
| Abdomen agudo | 0 | 0 | 0 | 0 | 0 | 0 | 1 | 7 | 5 | 13 |
| Diabetes mellitus insulino dependiente, con complicaciones circulatorias periféricas | 0 | 0 | 0 | 0 | 0 | 0 | 0 | 1 | 2 | 4 |
| Sepsis abdominal | 0 | 0 | 0 | 0 | 0 | 0 | 1 | 1 | 4 | 8 |
| Hernia incisional con obstrucción, sin gangrena | 0 | 0 | 0 | 0 | 0 | 0 | 0 | 0 | 3 | 3 |
| Enfermedad diverticular del intestino grueso con perforación y absceso | 0 | 0 | 0 | 0 | 0 | 0 | 0 | 0 | 1 | 6 |
| Dolor abdominal localizado en parte superior | 0 | 0 | 0 | 0 | 0 | 0 | 1 | 0 | 6 | 3 |
| Fascitis necrotizante | 0 | 0 | 0 | 0 | 0 | 0 | 0 | 0 | 4 | 4 |
| Calculo de conducto biliar sin colangitis ni colecistitis | 0 | 0 | 0 | 0 | 0 | 0 | 2 | 0 | 4 | 4 |
| Apendicitis aguda con peritonitis generalizada | 0 | 0 | 0 | 0 | 0 | 0 | 2 | 2 | 3 | 4 |
| Otras obstrucciones intestinales y las no especificadas | 0 | 0 | 0 | 0 | 0 | 0 | 0 | 0 | 5 | 4 |
| Ulcera de decúbito, etapa iii | 0 | 0 | 0 | 0 | 0 | 0 | 0 | 4 | 5 | 1 |
| Otros | 0 | 0 | 0 | 0 | 0 | 0 | 38 | 34 | 119 | 105 |
| Total | 0 | 0 | 0 | 0 | 1 | 0 | 118 | 101 | 364 | 309 |

Clínica de Sepsis Urgencias 310-B

20 Principales Motivos de Consulta por grupo de Edad y Sexo enero – septiembre 2017

| Causa | 45 - 59 | | 60 -64 | | 65 o + | | Total fem. | Total mas. | Total General |
|---|------------|------------|-----------|-----------|------------|------------|--------------|------------|---------------|
| | f | m | f | m | f | m | | | |
| Calculo de la vesícula biliar con colecistitis aguda | 34 | 27 | 5 | 7 | 14 | 14 | 126 | 64 | 190 |
| Otros tipos de apendicitis | 27 | 20 | 9 | 5 | 15 | 4 | 91 | 84 | 175 |
| Apendicitis aguda con peritonitis localizada | 15 | 16 | 2 | 1 | 6 | 4 | 63 | 62 | 125 |
| Colecistitis aguda | 20 | 10 | 5 | 3 | 11 | 8 | 71 | 34 | 105 |
| Diabetes mellitus no insulino dependiente, con complicaciones circulatorias periféricas | 6 | 40 | 4 | 5 | 3 | 13 | 18 | 71 | 89 |
| Otras apendicitis agudas, y las no especificadas | 15 | 9 | 0 | 5 | 1 | 5 | 34 | 55 | 89 |
| Otras obstrucciones del intestino | 17 | 11 | 3 | 3 | 9 | 7 | 53 | 34 | 87 |
| Pancreatitis biliar aguda | 10 | 6 | 2 | 2 | 9 | 8 | 54 | 29 | 83 |
| Colangitis | 12 | 8 | 5 | 0 | 12 | 5 | 38 | 15 | 53 |
| Abdomen agudo | 4 | 3 | 0 | 1 | 3 | 4 | 13 | 28 | 41 |
| Diabetes mellitus insulino dependiente, con complicaciones circulatorias periféricas | 7 | 11 | 0 | 2 | 3 | 8 | 12 | 26 | 38 |
| Sepsis abdominal | 3 | 5 | 1 | 1 | 3 | 4 | 12 | 19 | 31 |
| Hernia incisional con obstrucción, sin gangrena | 11 | 1 | 1 | 1 | 10 | 1 | 25 | 6 | 31 |
| Enfermedad diverticular del intestino grueso con perforación y absceso | 4 | 10 | 5 | 0 | 0 | 2 | 10 | 18 | 28 |
| Dolor abdominal localizado en parte superior | 6 | 2 | 2 | 0 | 3 | 2 | 18 | 7 | 25 |
| Fascitis necrotizante | 4 | 5 | 0 | 1 | 6 | 0 | 14 | 10 | 24 |
| Calculo de conducto biliar sin colangitis ni colecistitis | 6 | 1 | 1 | 0 | 3 | 1 | 16 | 6 | 22 |
| Apendicitis aguda con peritonitis generalizada | 2 | 3 | 0 | 1 | 2 | 0 | 9 | 10 | 19 |
| Otras obstrucciones intestinales y las no especificadas | 1 | 4 | 1 | 0 | 3 | 1 | 10 | 9 | 19 |
| Ulcera de decúbito, etapa iii | 2 | 3 | 1 | 1 | 1 | 1 | 9 | 10 | 19 |
| Otros | 141 | 97 | 32 | 26 | 99 | 60 | 429 | 322 | 751 |
| Total | 347 | 292 | 79 | 65 | 216 | 152 | 1,125 | 919 | 2,044 |

Clínica de tracto Digestivo Superior 310-B

20 principales consultas enero – septiembre 2017

| Código | Causa | Femenino | Masculino | Total | % |
|--------------|---|------------|------------|--------------|---------------|
| E660 | Obesidad debida a exceso de calorías | 285 | 64 | 349 | 31.73 |
| K210 | Enfermedad del reflujo gastroesofágico con esofagitis | 145 | 119 | 264 | 24.00 |
| K219 | Enfermedad del reflujo gastroesofágico sin esofagitis | 121 | 57 | 178 | 16.18 |
| K220 | Acalasia del cardias | 62 | 28 | 90 | 8.18 |
| K449 | Hernia diafragmática sin obstrucción ni gangrena | 15 | 3 | 18 | 1.64 |
| K295 | Gastritis crónica, no especificada | 11 | 3 | 14 | 1.27 |
| Q401 | Hernia hiatal congénita | 10 | 4 | 14 | 1.27 |
| K225 | Divertículo del esófago, adquirido | 7 | 5 | 12 | 1.09 |
| C169 | Tumor maligno del estomago, parte no especificada | 7 | 3 | 10 | 0.91 |
| D371 | Tumor de comportamiento incierto o desconocido del estomago | 5 | 4 | 9 | 0.82 |
| K311 | Estenosis pilórica hipertrófica del adulto | 7 | 1 | 8 | 0.73 |
| C162 | Tumor maligno del cuerpo del estomago | 3 | 4 | 7 | 0.64 |
| C161 | Tumor maligno del fundus gástrico | 3 | 3 | 6 | 0.55 |
| K222 | Obstrucción del esófago | 3 | 3 | 6 | 0.55 |
| K808 | Otras colelitiasis | 2 | 3 | 5 | 0.45 |
| K228 | Otras enfermedades especificadas del esófago | 1 | 3 | 4 | 0.36 |
| K257 | Úlcera gástrica, crónica sin hemorragia ni perforación | 0 | 4 | 4 | 0.36 |
| K429 | Hernia umbilical sin obstrucción ni gangrena | 3 | 1 | 4 | 0.36 |
| K589 | Síndrome del colon irritable sin diarrea | 4 | 0 | 4 | 0.36 |
| Q393 | Estrechez o estenosis congénita del esófago | 0 | 4 | 4 | 0.36 |
| | Otros | 39 | 51 | 90 | 8.18 |
| TOTAL | | 733 | 367 | 1,100 | 100.00 |

Clínica de tracto Digestivo Superior 310-B

20 Principales Motivos de Consulta por grupo de Edad y Sexo enero – septiembre 2017

| Causa | < 1 | | 1 - 4 | | 5 - 14 | | 15 - 24 | | 25 - 44 | |
|---|----------|----------|----------|----------|----------|----------|-----------|-----------|------------|------------|
| | f | m | f | m | f | m | f | m | f | m |
| Obesidad debida a exceso de calorías | 0 | 0 | 0 | 0 | 0 | 0 | 11 | 9 | 135 | 26 |
| Enfermedad del reflujo gastroesofágico con esofagitis | 0 | 0 | 0 | 0 | 0 | 0 | 3 | 10 | 30 | 47 |
| Enfermedad del reflujo gastroesofágico sin esofagitis | 0 | 0 | 0 | 0 | 0 | 0 | 2 | 2 | 30 | 28 |
| Acalasia del cardias | 0 | 0 | 0 | 0 | 0 | 0 | 7 | 0 | 19 | 12 |
| Hernia diafragmática sin obstrucción ni gangrena | 0 | 0 | 0 | 0 | 0 | 0 | 1 | 0 | 3 | 3 |
| Gastritis crónica, no especificada | 0 | 0 | 0 | 0 | 0 | 0 | 1 | 1 | 5 | 0 |
| Hernia hiatal congénita | 0 | 0 | 0 | 0 | 0 | 0 | 0 | 1 | 0 | 0 |
| Divertículo del esófago, adquirido | 0 | 0 | 0 | 0 | 0 | 0 | 0 | 0 | 0 | 0 |
| Tumor maligno del estomago, parte no especificada | 0 | 0 | 0 | 0 | 0 | 0 | 0 | 0 | 0 | 1 |
| Tumor de comportamiento incierto o desconocido del estomago | 0 | 0 | 0 | 0 | 0 | 0 | 0 | 1 | 0 | 0 |
| Estenosis pilórica hipertrófica del adulto | 0 | 0 | 0 | 0 | 0 | 0 | 0 | 1 | 2 | 0 |
| Tumor maligno del cuerpo del estomago | 0 | 0 | 0 | 0 | 0 | 0 | 0 | 0 | 0 | 1 |
| Tumor maligno del fundus gástrico | 0 | 0 | 0 | 0 | 0 | 0 | 0 | 0 | 0 | 0 |
| Obstrucción del esófago | 0 | 0 | 0 | 0 | 0 | 0 | 1 | 0 | 1 | 0 |
| Otras colelitiasis | 0 | 0 | 0 | 0 | 0 | 0 | 0 | 1 | 1 | 0 |
| Otras enfermedades especificadas del esófago | 0 | 0 | 0 | 0 | 0 | 0 | 0 | 2 | 1 | 1 |
| Úlcera gástrica, crónica sin hemorragia ni perforación | 0 | 0 | 0 | 0 | 0 | 0 | 0 | 0 | 0 | 0 |
| Hernia umbilical sin obstrucción ni gangrena | 0 | 0 | 0 | 0 | 0 | 0 | 0 | 0 | 2 | 0 |
| Síndrome del colon irritable sin diarrea | 0 | 0 | 0 | 0 | 0 | 0 | 1 | 0 | 1 | 0 |
| Estrechez o estenosis congénita del esófago | 0 | 0 | 0 | 0 | 0 | 0 | 0 | 0 | 0 | 2 |
| Otros | 0 | 0 | 0 | 0 | 0 | 0 | 2 | 8 | 12 | 13 |
| Total | 0 | 0 | 0 | 0 | 0 | 0 | 29 | 36 | 242 | 134 |

Clínica de tracto Digestivo Superior 310-B

20 Principales Motivos de Consulta por grupo de Edad y Sexo enero – septiembre 2017

| Causa | 45 - 59 | | 60 -64 | | 65 o + | | Total fem. | Total mas. | Total General |
|---|------------|------------|-----------|-----------|-----------|-----------|------------|------------|---------------|
| | f | m | f | m | f | m | | | |
| Obesidad debida a exceso de calorías | 113 | 27 | 16 | 0 | 10 | 2 | 285 | 64 | 349 |
| Enfermedad del reflujo gastroesofágico con esofagitis | 61 | 39 | 16 | 5 | 35 | 18 | 145 | 119 | 264 |
| Enfermedad del reflujo gastroesofágico sin esofagitis | 50 | 11 | 19 | 4 | 20 | 12 | 121 | 57 | 178 |
| Acalasia del cardias | 23 | 7 | 7 | 1 | 6 | 8 | 62 | 28 | 90 |
| Hernia diafragmática sin obstrucción ni gangrena | 7 | 0 | 2 | 0 | 2 | 0 | 15 | 3 | 18 |
| Gastritis crónica, no especificada | 4 | 2 | 0 | 0 | 1 | 0 | 11 | 3 | 14 |
| Hernia hiatal congénita | 2 | 2 | 1 | 0 | 7 | 1 | 10 | 4 | 14 |
| Divertículo del esófago, adquirido | 1 | 0 | 3 | 3 | 3 | 2 | 7 | 5 | 12 |
| Tumor maligno del estomago, parte no especificada | 2 | 1 | 5 | 1 | 0 | 0 | 7 | 3 | 10 |
| Tumor de comportamiento incierto o desconocido del estomago | 2 | 3 | 3 | 0 | 0 | 0 | 5 | 4 | 9 |
| Estenosis pilórica hipertrófica del adulto | 2 | 0 | 0 | 0 | 3 | 0 | 7 | 1 | 8 |
| Tumor maligno del cuerpo del estomago | 0 | 3 | 3 | 0 | 0 | 0 | 3 | 4 | 7 |
| Tumor maligno del fundus gástrico | 2 | 1 | 1 | 0 | 0 | 2 | 3 | 3 | 6 |
| Obstrucción del esófago | 1 | 2 | 0 | 0 | 0 | 1 | 3 | 3 | 6 |
| Otras colelitiasis | 1 | 0 | 0 | 2 | 0 | 0 | 2 | 3 | 5 |
| Otras enfermedades especificadas del esófago | 0 | 0 | 0 | 0 | 0 | 0 | 1 | 3 | 4 |
| Úlcera gástrica, crónica sin hemorragia ni perforación | 0 | 0 | 0 | 4 | 0 | 0 | 0 | 4 | 4 |
| Hernia umbilical sin obstrucción ni gangrena | 0 | 1 | 0 | 0 | 1 | 0 | 3 | 1 | 4 |
| Síndrome del colon irritable sin diarrea | 2 | 0 | 0 | 0 | 0 | 0 | 4 | 0 | 4 |
| Estrechez o estenosis congénita del esófago | 0 | 0 | 0 | 2 | 0 | 0 | 0 | 4 | 4 |
| Otros | 11 | 18 | 8 | 4 | 6 | 8 | 39 | 51 | 90 |
| Total | 284 | 117 | 84 | 26 | 94 | 54 | 733 | 367 | 1,100 |

PROMEDIO DÍAS ESTANCIA

2016

4.47

2017

4.75

Cirugía General
310-C

Cirugía General 310-B Recursos Humanos

| Categoría | Turno | | | | | |
|-----------------------------------|----------|------------|------------|-----------|-----------------|------------|
| | Completo | Matutino | Vespertino | Nocturno | Sab, dom y fest | Total |
| Rama médica | | | | | | |
| Jefe de servicio | 2 | 2 | 0 | 0 | 0 | 4 |
| Médico especialista "A" | 0 | 7 | 4 | 5 | 0 | 16 |
| Médico especialista "B" | 0 | 6 | 6 | 0 | 1 | 13 |
| Medico especialista "C" | 0 | 30 | 1 | 1 | 1 | 33 |
| Rama de enfermería | | | | | | |
| Jefe de enfermeras C | 0 | 0 | 0 | 2 | 0 | 2 |
| Jefe de enfermeras C | 0 | 0 | 1 | 0 | 0 | 1 |
| Enfermera jefe de servicio | 0 | 1 | 0 | 0 | 0 | 1 |
| Auxiliar de enfermería C | 0 | 3 | 5 | 8 | 0 | 16 |
| Auxiliar de enfermería B | 0 | 2 | 1 | 1 | 0 | 4 |
| Enfermera especialista A | 0 | 2 | 0 | 0 | 0 | 2 |
| Enfermera especialista B | 0 | 1 | 1 | 0 | 0 | 2 |
| Enfermera especialista C | 0 | 3 | 3 | 1 | 0 | 7 |
| Enfermera general titulada A | 0 | 17 | 13 | 10 | 0 | 40 |
| Enfermera general titulada B | 0 | 4 | 0 | 2 | 0 | 6 |
| Enfermera general titulada C | 0 | 10 | 12 | 6 | 0 | 28 |
| Rama paramédica | | | | | | |
| Afanadora | 0 | 21 | 13 | 5 | 7 | 46 |
| Camillero | 0 | 5 | 4 | 3 | 0 | 12 |
| Lavandera en hospital | 0 | 0 | 2 | 0 | 0 | 2 |
| Veterinario B | 0 | 1 | 0 | 0 | 0 | 1 |
| Rama afin administrativa | | | | | | |
| Apoyo administrativo en salud A 1 | 0 | 0 | 1 | 0 | 0 | 1 |
| Apoyo administrativo en salud A 2 | 0 | 4 | 0 | 0 | 0 | 4 |
| Apoyo administrativo en salud A 3 | 0 | 6 | 0 | 3 | 2 | 11 |
| Apoyo administrativo en salud A 4 | 0 | 5 | 1 | 0 | 1 | 7 |
| Apoyo administrativo en salud A 5 | 0 | 0 | 0 | 0 | 1 | 1 |
| Apoyo administrativo en salud A 6 | 0 | 0 | 0 | 1 | 0 | 1 |
| Apoyo administrativo en salud A 7 | 0 | 4 | 1 | 0 | 0 | 5 |
| Apoyo administrativo en salud A 8 | 0 | 1 | 1 | 0 | 0 | 2 |
| Soporte administrativo "C" | 1 | 0 | 0 | 0 | 0 | 1 |
| Total | 3 | 135 | 70 | 48 | 13 | 269 |

Donación y Trasplantes 310-C

Comparativo de Productividad enero – septiembre / 2016-2017

| Actividad | 2016 | | | | 2017 | | | |
|----------------------------|--------------|--------------|---------------|--------------|--------------|--------------|---------------|--------------|
| | Programado | Realizado | % de Avance | Calificación | Programado | Realizado | % de avance | Calificación |
| Consultas de primera vez | 204 | 309 | 151.47 | V | 184 | 148 | 80.43 | R |
| Consultas subsecuentes | 1,215 | 1,847 | 152.02 | V | 1,366 | 1,923 | 140.78 | V |
| Interconsultas | | 49 | | | | 0 | | |
| Total | 1,419 | 2,205 | 155.39 | V | 1,550 | 2,071 | 133.61 | V |
| Ingresos | | 142 | | | | 151 | | |
| Egresos | 139 | 141 | 101.44 | V | 138 | 151 | 109.42 | V |
| Intervenciones quirúrgicas | 116 | 136 | 117.24 | V | 91 | 171 | 187.91 | V |
| Procedimientos | | 61 | | | | 73 | | |
| Días paciente | 844 | 975 | 115.52 | V | 1,055 | 948 | 89.86 | R |
| Días cama | 1,375 | 1,422 | 103.42 | V | 1,370 | 1,395 | 101.82 | V |
| Porcentaje de ocupación | 61.38 | 68.57 | 111.71 | V | 77.01 | 67.96 | 88.25 | R |

Donación y Trasplantes 310-C

20 Principales Motivos de Consulta enero – septiembre 2017

| Código | Causa | Femenino | Masculino | Total | % |
|--------------|---|--------------|--------------|--------------|---------------|
| N189 | Enfermedad renal crónica, no especificada | 519 | 565 | 1,084 | 52.34 |
| Z488 | Otros cuidados especificados posteriores a la cirugía | 399 | 330 | 729 | 35.20 |
| Z940 | Trasplante de riñón | 45 | 58 | 103 | 4.97 |
| K746 | Otras cirrosis del hígado y las no especificadas | 19 | 19 | 38 | 1.83 |
| K744 | Cirrosis biliar secundaria | 20 | 12 | 32 | 1.55 |
| Z524 | Donante de riñón | 14 | 10 | 24 | 1.16 |
| N185 | Enfermedad renal crónica, etapa 5 | 14 | 9 | 23 | 1.11 |
| K721 | Insuficiencia hepática crónica | 7 | 7 | 14 | 0.68 |
| K729 | Insuficiencia hepática, no especificada | 3 | 2 | 5 | 0.24 |
| K703 | Cirrosis hepática alcohólica | 0 | 3 | 3 | 0.14 |
| N184 | Enfermedad renal crónica, etapa 4 | 1 | 2 | 3 | 0.14 |
| N200 | Calculo del riñón | 0 | 2 | 2 | 0.10 |
| Z944 | Trasplante de hígado | 1 | 1 | 2 | 0.10 |
| A418 | Otras sepsis especificadas | 0 | 1 | 1 | 0.05 |
| K529 | Colitis y gastroenteritis no infecciosas, no especificadas | 0 | 1 | 1 | 0.05 |
| K709 | Enfermedad hepática alcohólica, no especificada | 1 | 0 | 1 | 0.05 |
| K801 | Calculo de la vesícula biliar con otra colecistitis | 1 | 0 | 1 | 0.05 |
| K831 | Obstrucción del conducto biliar | 1 | 0 | 1 | 0.05 |
| N158 | Otras enfermedades renales tubulointersticiales especificadas | 0 | 1 | 1 | 0.05 |
| N183 | Enfermedad renal crónica, etapa 3 | 0 | 1 | 1 | 0.05 |
| | Otros | 1 | 1 | 2 | 0.10 |
| TOTAL | | 1,046 | 1,025 | 2,071 | 100.00 |

Donación y Trasplantes 310-C

20 Principales Motivos de Consulta por grupo de Edad y Sexo enero – septiembre 2017

| Causa | 15 - 24 | | 25 - 44 | |
|---|------------|------------|------------|------------|
| | f | m | f | m |
| Enfermedad renal crónica, no especificada | 100 | 140 | 237 | 289 |
| Otros cuidados especificados posteriores a la cirugía | 101 | 68 | 228 | 173 |
| Trasplante de riñón | 14 | 8 | 25 | 39 |
| Otras cirrosis del hígado y las no especificadas | 2 | 0 | 3 | 8 |
| Cirrosis biliar secundaria | 2 | 0 | 6 | 8 |
| Donante de riñón | 1 | 2 | 6 | 4 |
| Enfermedad renal crónica, etapa 5 | 4 | 3 | 3 | 2 |
| Insuficiencia hepática crónica | 0 | 0 | 3 | 2 |
| Insuficiencia hepática, no especificada | 0 | 0 | 0 | 1 |
| Cirrosis hepática alcohólica | 0 | 0 | 0 | 1 |
| Enfermedad renal crónica, etapa 4 | 0 | 0 | 1 | 1 |
| Calculo del riñón | 0 | 1 | 0 | 0 |
| Trasplante de hígado | 0 | 0 | 0 | 0 |
| Otras sepsis especificadas | 0 | 0 | 0 | 1 |
| Colitis y gastroenteritis no infecciosas, no especificadas | 0 | 0 | 0 | 1 |
| Enfermedad hepática alcohólica, no especificada | 0 | 0 | 0 | 0 |
| Calculo de la vesícula biliar con otra colecistitis | 0 | 0 | 1 | 0 |
| Obstrucción del conducto biliar | 0 | 0 | 1 | 0 |
| Otras enfermedades renales tubulointersticiales especificadas | 0 | 0 | 0 | 1 |
| Enfermedad renal crónica, etapa 3 | 0 | 1 | 0 | 0 |
| Otros | 1 | 0 | 0 | 1 |
| Total | 225 | 223 | 514 | 532 |

Donación y Trasplantes 310-C

20 Principales Motivos de Consulta por grupo de Edad y Sexo enero – septiembre 2017

| Causa | 45 - 59 | | 60 -64 | | 65 o + | | Total fem. | Total mas. | Total General |
|---|------------|------------|-----------|-----------|-----------|-----------|--------------|--------------|---------------|
| | f | m | f | m | f | m | | | |
| Enfermedad renal crónica, no especificada | 154 | 114 | 14 | 9 | 14 | 13 | 519 | 565 | 1,084 |
| Otros cuidados especificados posteriores a la cirugía | 67 | 72 | 2 | 2 | 1 | 15 | 399 | 330 | 729 |
| Trasplante de riñón | 6 | 9 | 0 | 1 | 0 | 1 | 45 | 58 | 103 |
| Otras cirrosis del hígado y las no especificadas | 13 | 11 | 1 | 0 | 0 | 0 | 19 | 19 | 38 |
| Cirrosis biliar secundaria | 9 | 4 | 2 | 0 | 1 | 0 | 20 | 12 | 32 |
| Donante de riñón | 7 | 4 | 0 | 0 | 0 | 0 | 14 | 10 | 24 |
| Enfermedad renal crónica, etapa 5 | 5 | 4 | 1 | 0 | 1 | 0 | 14 | 9 | 23 |
| Insuficiencia hepática crónica | 4 | 5 | 0 | 0 | 0 | 0 | 7 | 7 | 14 |
| Insuficiencia hepática, no especificada | 3 | 1 | 0 | 0 | 0 | 0 | 3 | 2 | 5 |
| Cirrosis hepática alcohólica | 0 | 2 | 0 | 0 | 0 | 0 | 0 | 3 | 3 |
| Enfermedad renal crónica, etapa 4 | 0 | 1 | 0 | 0 | 0 | 0 | 1 | 2 | 3 |
| Calculo del riñón | 0 | 1 | 0 | 0 | 0 | 0 | 0 | 2 | 2 |
| Trasplante de hígado | 1 | 0 | 0 | 1 | 0 | 0 | 1 | 1 | 2 |
| Otras sepsis especificadas | 0 | 0 | 0 | 0 | 0 | 0 | 0 | 1 | 1 |
| Colitis y gastroenteritis no infecciosas, no especificadas | 0 | 0 | 0 | 0 | 0 | 0 | 0 | 1 | 1 |
| Enfermedad hepática alcohólica, no especificada | 1 | 0 | 0 | 0 | 0 | 0 | 1 | 0 | 1 |
| Calculo de la vesícula biliar con otra colecistitis | 0 | 0 | 0 | 0 | 0 | 0 | 1 | 0 | 1 |
| Obstrucción del conducto biliar | 0 | 0 | 0 | 0 | 0 | 0 | 1 | 0 | 1 |
| Otras enfermedades renales tubulointersticiales especificadas | 0 | 0 | 0 | 0 | 0 | 0 | 0 | 1 | 1 |
| Enfermedad renal crónica, etapa 3 | 0 | 0 | 0 | 0 | 0 | 0 | 0 | 1 | 1 |
| Otros | 0 | 0 | 0 | 0 | 0 | 0 | 1 | 1 | 2 |
| Total | 270 | 228 | 20 | 13 | 17 | 29 | 1,046 | 1,025 | 2,071 |

Donación y Trasplantes 310-C

20 Diagnósticos de Egreso más frecuentes enero – septiembre 2017

| Código | Causa | Femenino | Masculino | Total |
|--------------|--|-----------|-----------|------------|
| N390 | Infección de vías urinarias, sitio no especificado | 20 | 7 | 27 |
| Z940 | Trasplante de riñón | 10 | 13 | 23 |
| Z488 | Otros cuidados especificados posteriores a la cirugía | 13 | 8 | 21 |
| Z524 | Donante de riñón | 12 | 8 | 20 |
| N189 | Enfermedad renal crónica, no especificada | 7 | 9 | 16 |
| N185 | Enfermedad renal crónica, etapa 5 | 3 | 5 | 8 |
| A090 | Otras gastroenteritis y colitis de origen infeccioso | 1 | 1 | 2 |
| K529 | Colitis y gastroenteritis no infecciosas, no especificadas | 0 | 2 | 2 |
| K811 | Colecistitis crónica | 2 | 0 | 2 |
| N159 | Enfermedad renal tubulointerstitial, no especificada | 1 | 1 | 2 |
| Z530 | Procedimiento no realizado por contraindicación | 1 | 1 | 2 |
| Z988 | Otros estados postquirúrgicos especificados | 1 | 1 | 2 |
| D464 | Anemia refractaria, sin otra especificación | 1 | 0 | 1 |
| D695 | Trombocitopenia secundaria | 1 | 0 | 1 |
| E101 | Diabetes mellitus insulino dependiente, con cetoacidosis | 1 | 0 | 1 |
| I10X | Hipertensión esencial (primaria) | 0 | 1 | 1 |
| I770 | Fistula arteriovenosa, adquirida | 1 | 0 | 1 |
| J121 | Neumonía debida a virus sincitial respiratorio | 1 | 0 | 1 |
| K703 | Cirrosis hepática alcohólica | 0 | 1 | 1 |
| K704 | Insuficiencia hepática alcohólica | 0 | 1 | 1 |
| | Otros | 16 | 6 | 16 |
| TOTAL | | 92 | 65 | 151 |

Donación y Trasplantes 310-C

20 Diagnósticos de Egreso por Grupo de Edad y Sexo más frecuente enero – septiembre 2017

| Causa | < 1 | | 1 - 4 | | 5 - 14 | | 15 - 24 | | 25 - 44 | |
|--|----------|----------|----------|----------|----------|----------|-----------|-----------|-----------|-----------|
| | f | m | f | m | f | m | f | m | f | m |
| Infección de vías urinarias, sitio no especificado | 0 | 0 | 0 | 0 | 0 | 0 | 6 | 2 | 12 | 3 |
| Trasplante de riñón | 0 | 0 | 0 | 0 | 0 | 0 | 4 | 2 | 4 | 7 |
| Otros cuidados especificados posteriores a la cirugía | 0 | 0 | 0 | 0 | 0 | 0 | 3 | 1 | 9 | 6 |
| Donante de riñón | 0 | 0 | 0 | 0 | 0 | 0 | 3 | 1 | 6 | 4 |
| Enfermedad renal crónica, no especificada | 0 | 0 | 0 | 0 | 0 | 0 | 1 | 3 | 4 | 5 |
| Enfermedad renal crónica, etapa 5 | 0 | 0 | 0 | 0 | 0 | 0 | 0 | 0 | 2 | 2 |
| Otras gastroenteritis y colitis de origen infeccioso | 0 | 0 | 0 | 0 | 0 | 0 | 0 | 0 | 0 | 1 |
| Colitis y gastroenteritis no infecciosas, no especificadas | 0 | 0 | 0 | 0 | 0 | 0 | 0 | 0 | 0 | 2 |
| Colecistitis crónica | 0 | 0 | 0 | 0 | 0 | 0 | 0 | 0 | 1 | 0 |
| Enfermedad renal tubulointersticial, no especificada | 0 | 0 | 0 | 0 | 0 | 0 | 0 | 0 | 1 | 1 |
| Procedimiento no realizado por contraindicación | 0 | 0 | 0 | 0 | 0 | 0 | 0 | 0 | 1 | 0 |
| Otros estados postquirúrgicos especificados | 0 | 0 | 0 | 0 | 0 | 0 | 0 | 1 | 1 | 0 |
| Anemia refractaria, sin otra especificación | 0 | 0 | 0 | 0 | 0 | 0 | 0 | 0 | 1 | 0 |
| Trombocitopenia secundaria | 0 | 0 | 0 | 0 | 0 | 0 | 0 | 0 | 1 | 0 |
| Diabetes mellitus insulino dependiente, con cetoacidosis | 0 | 0 | 0 | 0 | 0 | 0 | 0 | 0 | 1 | 0 |
| Hipertensión esencial (primaria) | 0 | 0 | 0 | 0 | 0 | 0 | 0 | 0 | 0 | 1 |
| Fistula arteriovenosa, adquirida | 0 | 0 | 0 | 0 | 0 | 0 | 0 | 0 | 0 | 0 |
| Neumonía debida a virus sincitial respiratorio | 0 | 0 | 0 | 0 | 0 | 0 | 0 | 0 | 0 | 0 |
| Cirrosis hepática alcohólica | 0 | 0 | 0 | 0 | 0 | 0 | 0 | 0 | 0 | 0 |
| Insuficiencia hepática alcohólica | 0 | 0 | 0 | 0 | 0 | 0 | 0 | 0 | 0 | 0 |
| Otros | 0 | 0 | 0 | 0 | 0 | 0 | 1 | 1 | 5 | 3 |
| Total | 0 | 0 | 0 | 0 | 0 | 0 | 18 | 11 | 49 | 35 |

Donación y Trasplantes 310-C

20 Diagnósticos de Egreso por Grupo de Edad y Sexo más frecuente enero – septiembre 2017

| Causa | 45 - 59 | | 60 -64 | | 65 o + | | Total fem. | Total mas. | Total General |
|--|-----------|-----------|----------|----------|----------|----------|------------|------------|---------------|
| | f | m | f | m | f | m | | | |
| Infección de vías urinarias, sitio no especificado | 2 | 2 | 0 | 0 | 0 | 0 | 20 | 7 | 27 |
| Trasplante de riñón | 2 | 3 | 0 | 0 | 0 | 1 | 10 | 13 | 23 |
| Otros cuidados especificados posteriores a la cirugía | 1 | 1 | 0 | 0 | 0 | 0 | 13 | 8 | 21 |
| Donante de riñón | 3 | 3 | 0 | 0 | 0 | 0 | 12 | 8 | 20 |
| Enfermedad renal crónica, no especificada | 2 | 1 | 0 | 0 | 0 | 0 | 7 | 9 | 16 |
| Enfermedad renal crónica, etapa 5 | 0 | 2 | 0 | 0 | 1 | 1 | 3 | 5 | 8 |
| Otras gastroenteritis y colitis de origen infeccioso | 0 | 0 | 1 | 0 | 0 | 0 | 1 | 1 | 2 |
| Colitis y gastroenteritis no infecciosas, no especificadas | 0 | 0 | 0 | 0 | 0 | 0 | 0 | 2 | 2 |
| Colecistitis crónica | 1 | 0 | 0 | 0 | 0 | 0 | 2 | 0 | 2 |
| Enfermedad renal tubulointersticial, no especificada | 0 | 0 | 0 | 0 | 0 | 0 | 1 | 1 | 2 |
| Procedimiento no realizado por contraindicación | 0 | 1 | 0 | 0 | 0 | 0 | 1 | 1 | 2 |
| Otros estados postquirúrgicos especificados | 0 | 0 | 0 | 0 | 0 | 0 | 1 | 1 | 2 |
| Anemia refractaria, sin otra especificación | 0 | 0 | 0 | 0 | 0 | 0 | 1 | 0 | 1 |
| Trombocitopenia secundaria | 0 | 0 | 0 | 0 | 0 | 0 | 1 | 0 | 1 |
| Diabetes mellitus insulino dependiente, con cetoacidosis | 0 | 0 | 0 | 0 | 0 | 0 | 1 | 0 | 1 |
| Hipertensión esencial (primaria) | 0 | 0 | 0 | 0 | 0 | 0 | 0 | 1 | 1 |
| Fistula arteriovenosa, adquirida | 1 | 0 | 0 | 0 | 0 | 0 | 1 | 0 | 1 |
| Neumonía debida a virus sincitial respiratorio | 1 | 0 | 0 | 0 | 0 | 0 | 1 | 0 | 1 |
| Cirrosis hepática alcohólica | 0 | 1 | 0 | 0 | 0 | 0 | 0 | 1 | 1 |
| Insuficiencia hepática alcohólica | 0 | 0 | 0 | 1 | 0 | 0 | 0 | 1 | 1 |
| Otros | 3 | 1 | 1 | 1 | 0 | 0 | 16 | 6 | 16 |
| Total | 16 | 15 | 2 | 2 | 1 | 2 | 92 | 65 | 151 |

Donación y Trasplantes 310-C

Principales Causas de Defunción enero – septiembre 2017

| Código | Causa | Femenino | Masculino | Total |
|---------------|---------------------------|-----------------|------------------|--------------|
| K858 | Otras pancreatitis agudas | 1 | 0 | 1 |
| R572 | Choque séptico | 1 | 0 | 1 |
| Z944 | Trasplante de hígado | 1 | 0 | 1 |
| TOTAL | | 3 | 0 | 3 |

Donación y Trasplantes 310-C

Principales Causas de Defunción por Grupo de Edad y Sexo enero – septiembre 2017

| Causa | < 1 | | 1 - 4 | | 5 - 14 | | 15 - 24 | | 25 - 44 | | |
|---------------------------|----------|----------|----------|----------|----------|----------|----------|----------|----------|----------|----------|
| | f | m | f | m | f | m | f | m | f | m | |
| Otras pancreatitis agudas | 0 | 0 | 0 | 0 | 0 | 0 | 0 | 0 | 0 | 0 | 0 |
| Choque séptico | 0 | 0 | 0 | 0 | 0 | 0 | 0 | 0 | 0 | 0 | 0 |
| Trasplante de hígado | 0 | 0 | 0 | 0 | 0 | 0 | 0 | 0 | 1 | 0 | 0 |
| Total | 0 | 0 | 0 | 0 | 0 | 0 | 0 | 0 | 1 | 0 | 0 |

| Causa | 45 - 59 | | 60 -64 | | 65 o + | | Total fem. | Total mas. | Total General |
|---------------------------|----------|----------|----------|----------|----------|----------|---------------|---------------|------------------|
| | f | m | f | m | f | m | | | |
| Otras pancreatitis agudas | 1 | 0 | 0 | 0 | 0 | 0 | 1 | 0 | 1 |
| Choque séptico | 1 | 0 | 0 | 0 | 0 | 0 | 1 | 0 | 1 |
| Trasplante de hígado | 0 | 0 | 0 | 0 | 0 | 0 | 1 | 0 | 1 |
| Total | 2 | 0 | 0 | 0 | 0 | 0 | 3 | 0 | 3 |

Donación y Trasplantes 310-C

20 Principales Cirugías y Procedimientos enero – septiembre 2017

| Código | Causa | Femenino | Masculino | Total |
|---------|--|------------|------------|------------|
| 86.59 | Sutura de piel y tejido subcutáneo de otros sitios | 26 | 22 | 48 |
| 55.23 | Biopsia [percutánea] [aguja] cerrada de riñón | 22 | 21 | 43 |
| 37.21 | Cateterismo cardiaco del lado derecho del corazón | 15 | 14 | 29 |
| 55.24 | Biopsia abierta de riñón | 14 | 12 | 26 |
| 55.6901 | Trasplante renal donador vivo | 8 | 7 | 15 |
| 54.21 | Laparoscopia | 7 | 6 | 13 |
| 55.5102 | Nefrectomía laparoscópica manoasistida izquierda para trasplante | 6 | 5 | 11 |
| 55.6902 | Trasplante renal donador fallecido | 4 | 4 | 8 |
| 39.27 | Arteriovenostomía para diálisis renal | 3 | 4 | 7 |
| 54.11 | Laparotomía exploradora | 5 | 1 | 6 |
| 39.53 | Reparación de fistula arteriovenosa | 2 | 3 | 5 |
| 55.51 | Nefroureterectomía | 3 | 1 | 4 |
| 50.5901 | Trasplante hepático de donador fallecido | 1 | 2 | 3 |
| 51.22 | Colecistectomía | 2 | 1 | 3 |
| 55.53 | Extracción de riñón trasplantado o rechazado | 1 | 2 | 3 |
| 504X02 | Hepatectomía del receptor para trasplante hepático | 1 | 2 | 3 |
| 50.12 | Biopsia abierta de hígado | 0 | 2 | 2 |
| 55.69 | Otro trasplante de riñón | 1 | 1 | 2 |
| 0.91 | Trasplante procedente de donador vivo emparentado | 0 | 1 | 1 |
| 0.93 | Trasplante procedente de cadáver | 1 | 0 | 1 |
| | Otros | 7 | 4 | 11 |
| | TOTAL | 129 | 115 | 244 |

Donación y Trasplantes 310-C

20 Principales Cirugías y Procedimientos por grupo de Edad y Sexo enero – septiembre 2017

| Causa | < 1 | | 1 - 4 | | 5 - 14 | | 15 - 24 | | 25 - 44 | |
|--|----------|----------|----------|----------|----------|----------|-----------|-----------|-----------|-----------|
| | f | m | f | m | f | m | f | m | f | m |
| Sutura de piel y tejido subcutáneo de otros sitios | 0 | 0 | 0 | 0 | 0 | 0 | 7 | 5 | 12 | 8 |
| Biopsia [percutánea] [aguja] cerrada de riñón | 0 | 0 | 0 | 0 | 0 | 0 | 6 | 5 | 13 | 12 |
| Cateterismo cardiaco del lado derecho del corazón | 0 | 0 | 0 | 0 | 0 | 0 | 4 | 3 | 7 | 6 |
| Biopsia abierta de riñón | 0 | 0 | 0 | 0 | 0 | 0 | 4 | 3 | 6 | 6 |
| Trasplante renal donador vivo | 0 | 0 | 0 | 0 | 0 | 0 | 4 | 3 | 2 | 3 |
| Laparoscopia | 0 | 0 | 0 | 0 | 0 | 0 | 3 | 1 | 3 | 2 |
| Nefrectomía laparoscópica manoasistida izquierda para trasplante | 0 | 0 | 0 | 0 | 0 | 0 | 2 | 1 | 3 | 2 |
| Trasplante renal donador fallecido | 0 | 0 | 0 | 0 | 0 | 0 | 0 | 0 | 4 | 2 |
| Arteriovenostomía para diálisis renal | 0 | 0 | 0 | 0 | 0 | 0 | 0 | 1 | 2 | 3 |
| Laparotomía exploradora | 0 | 0 | 0 | 0 | 0 | 0 | 0 | 0 | 3 | 0 |
| Reparación de fistula arteriovenosa | 0 | 0 | 0 | 0 | 0 | 0 | 0 | 0 | 1 | 2 |
| Nefroureterectomía | 0 | 0 | 0 | 0 | 0 | 0 | 0 | 0 | 2 | 0 |
| Trasplante hepático de donador fallecido | 0 | 0 | 0 | 0 | 0 | 0 | 0 | 0 | 1 | 0 |
| Colecistectomía | 0 | 0 | 0 | 0 | 0 | 0 | 1 | 0 | 0 | 0 |
| Extracción de riñón trasplantado o rechazado | 0 | 0 | 0 | 0 | 0 | 0 | 0 | 1 | 0 | 0 |
| Hepatectomía del receptor para trasplante hepático | 0 | 0 | 0 | 0 | 0 | 0 | 0 | 0 | 1 | 0 |
| Biopsia abierta de hígado | 0 | 0 | 0 | 0 | 0 | 0 | 0 | 0 | 0 | 0 |
| Otro trasplante de riñón | 0 | 0 | 0 | 0 | 0 | 0 | 0 | 0 | 0 | 1 |
| Trasplante procedente de donador vivo emparentado | 0 | 0 | 0 | 0 | 0 | 0 | 0 | 0 | 0 | 1 |
| Trasplante procedente de cadáver | 0 | 0 | 0 | 0 | 0 | 0 | 0 | 0 | 0 | 0 |
| Otros | 0 | 0 | 0 | 0 | 0 | 0 | 1 | 2 | 4 | 1 |
| Total | 0 | 0 | 0 | 0 | 0 | 0 | 32 | 25 | 64 | 49 |

Donación y Trasplantes 310-C

20 Principales Cirugías y Procedimientos por grupo de Edad y Sexo enero – septiembre 2017

| Causa | 45 - 59 | | 60 -64 | | 65 o + | | Total fem. | Total mas. | Total General |
|--|-----------|-----------|----------|----------|----------|----------|------------|------------|---------------|
| | f | m | f | m | f | m | | | |
| Sutura de piel y tejido subcutáneo de otros sitios | 7 | 7 | 0 | 1 | 0 | 1 | 26 | 22 | 48 |
| Biopsia [percutánea] [aguja] cerrada de riñón | 3 | 4 | 0 | 0 | 0 | 0 | 22 | 21 | 43 |
| Cateterismo cardiaco del lado derecho del corazón | 4 | 3 | 0 | 1 | 0 | 1 | 15 | 14 | 29 |
| Biopsia abierta de riñón | 4 | 2 | 0 | 0 | 0 | 1 | 14 | 12 | 26 |
| Trasplante renal donador vivo | 2 | 1 | 0 | 0 | 0 | 0 | 8 | 7 | 15 |
| Laparoscopia | 1 | 3 | 0 | 0 | 0 | 0 | 7 | 6 | 13 |
| Nefrectomía laparoscópica manoasistida izquierda para trasplante | 1 | 2 | 0 | 0 | 0 | 0 | 6 | 5 | 11 |
| Trasplante renal donador fallecido | 0 | 1 | 0 | 0 | 0 | 1 | 4 | 4 | 8 |
| Arteriovenostomía para diálisis renal | 1 | 0 | 0 | 0 | 0 | 0 | 3 | 4 | 7 |
| Laparotomía exploradora | 2 | 1 | 0 | 0 | 0 | 0 | 5 | 1 | 6 |
| Reparación de fistula arteriovenosa | 0 | 0 | 0 | 0 | 1 | 1 | 2 | 3 | 5 |
| Nefroureterectomía | 1 | 1 | 0 | 0 | 0 | 0 | 3 | 1 | 4 |
| Trasplante hepático de donador fallecido | 0 | 1 | 0 | 1 | 0 | 0 | 1 | 2 | 3 |
| Colecistectomía | 1 | 1 | 0 | 0 | 0 | 0 | 2 | 1 | 3 |
| Extracción de riñón trasplantado o rechazado | 1 | 1 | 0 | 0 | 0 | 0 | 1 | 2 | 3 |
| Hepatectomía del receptor para trasplante hepático | 0 | 1 | 0 | 1 | 0 | 0 | 1 | 2 | 3 |
| Biopsia abierta de hígado | 0 | 1 | 0 | 1 | 0 | 0 | 0 | 2 | 2 |
| Otro trasplante de riñón | 1 | 0 | 0 | 0 | 0 | 0 | 1 | 1 | 2 |
| Trasplante procedente de donador vivo emparentado | 0 | 0 | 0 | 0 | 0 | 0 | 0 | 1 | 1 |
| Trasplante procedente de cadáver | 1 | 0 | 0 | 0 | 0 | 0 | 1 | 0 | 1 |
| Otros | 2 | 1 | 0 | 0 | 0 | 0 | 7 | 4 | 11 |
| Total | 32 | 31 | 0 | 5 | 1 | 5 | 129 | 115 | 244 |

Donación y Trasplantes 310-C

Programa de Donación de Órganos y Tejidos con fines de Trasplantes enero – septiembre 2017

| Actividad | Ene | Feb | Mar | Abril | May | Jun |
|---|-----------|-----------|------------|------------|------------|------------|
| Casos de Potenciales Donadores de Cornea valorados | 25 | 56 | 62 | 68 | 82 | 96 |
| Casos de Potenciales Donadores de Cornea detectados | 10 | 5 | 11 | 12 | 16 | 14 |
| Solicitudes de Donación de Corneas realizadas | 2 | 4 | 10 | 11 | 13 | 10 |
| Negativas Familiares a la Donación | 1 | 4 | 4 | 6 | 5 | 8 |
| Otras causas de negativa | 0 | 1 | 2 | 1 | 2 | 2 |
| Donaciones de cornea concretadas | 1 | 0 | 4 | 5 | 6 | 2 |
| Donaciones de cornea no concretadas | 1 | 5 | 6 | 7 | 7 | 12 |
| Donaciones multiorgánicas concretadas | 0 | 0 | 0 | 0 | 0 | 0 |
| Donaciones multiorgánicas no concretadas | 2 | 1 | 1 | 1 | 0 | 1 |
| Corneas obtenidas por donación | 2 | 0 | 8 | 10 | 12 | 4 |
| Corneas remitidas de otras unidades | 0 | 0 | 2 | 2 | 0 | 0 |
| Corneas enviadas destino final patología | 0 | 0 | 4 | 2 | 6 | 2 |
| Corneas trasplantadas en el hospital general de México | 2 | 0 | 10 | 6 | 6 | 1 |
| Casos de Potenciales donadores multiorganicos est. | 4 | 7 | 2 | 4 | 5 | 5 |
| Potenciales donadores multiorgánicos confirmada | 2 | 1 | 1 | 1 | 0 | 1 |
| Órganos y tejidos obtenidos | 0 | 0 | 0 | 0 | 0 | 0 |
| Órganos y tejidos enviados a otras unidades especificar | 0 | 0 | 0 | 0 | 0 | 0 |
| Donaciones obtenidas de otras unidades | 5 | 1 | 6 | 3 | 0 | 1 |
| Órganos y/o tejidos trasplantados en el HGM | 0 | 1 | 4 | 2 | 0 | 1 |
| Órganos y/o tejidos enviados a destino final patología | 0 | 0 | 0 | 1 | 0 | 0 |
| Total | 57 | 86 | 137 | 142 | 160 | 160 |

Donación y Trasplantes 310-C


Programa de Donación de Órganos y Tejidos con fines de Trasplantes enero – septiembre 2017

| Actividad | Julio | Agosto | Sept. | Total |
|---|------------|------------|------------|--------------|
| Casos de Potenciales Donadores de Cornea valorados | 105 | 112 | 103 | 709 |
| Casos de Potenciales Donadores de Cornea detectados | 10 | 16 | 11 | 105 |
| Solicitudes de Donación de Corneas realizadas | 8 | 16 | 9 | 83 |
| Negativas Familiares a la Donación | 7 | 7 | 7 | 49 |
| Otras causas de negativa | 1 | 7 | 0 | 16 |
| Donaciones de cornea concretadas | 0 | 2 | 2 | 22 |
| Donaciones de cornea no concretadas | 8 | 14 | 7 | 67 |
| Donaciones multiorgánicas concretadas | 0 | 0 | 0 | 0 |
| Donaciones multiorgánicas no concretadas | 0 | 1 | 2 | 9 |
| Corneas obtenidas por donación | 0 | 4 | 3 | 43 |
| Corneas remitidas de otras unidades | 0 | 2 | 1 | 7 |
| Corneas enviadas destino final patología | 0 | 0 | 0 | 14 |
| Corneas trasplantadas en el hospital general de México | 0 | 2 | 2 | 29 |
| Casos de Potenciales donadores multiorganicos est. | 3 | 2 | 4 | 36 |
| Potenciales donadores multiorgánicos confirmada | 0 | 1 | 2 | 9 |
| Órganos y tejidos obtenidos | 0 | 0 | 0 | 0 |
| Órganos y tejidos enviados a otras unidades especificar | 0 | 0 | 0 | 0 |
| Donaciones obtenidas de otras unidades | 2 | 3 | 3 | 24 |
| Órganos y/o tejidos trasplantados en el HGM | 0 | 3 | 2 | 13 |
| Órganos y/o tejidos enviados a destino final patología | 2 | 0 | 1 | 4 |
| Total | 146 | 192 | 159 | 1,239 |

PORCENTAJE DE OCUPACIÓN



PROMEDIO DÍAS ESTANCIA

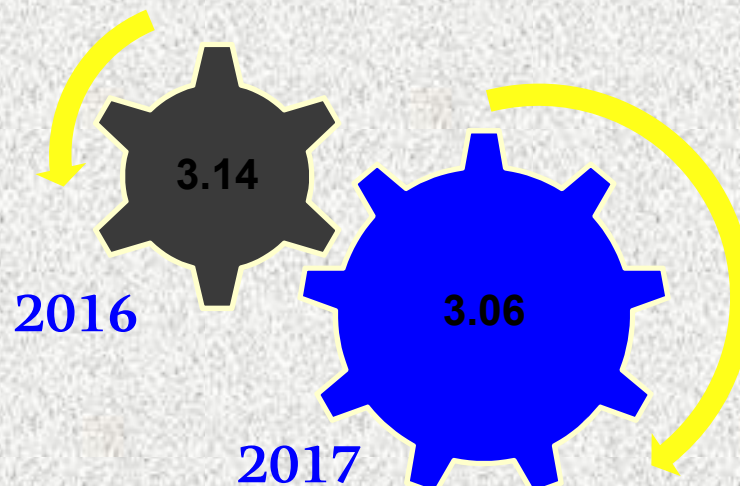


Donación y Trasplantes
310-C

INDICE DE ROTACION



INTERVALO DE SUSTITUCION



Donación y Trasplantes
310-C

Donación y Trasplantes 310-C

Recursos Humanos

| Categoría | Turno | | | | |
|-----------------------------------|-----------|------------|----------|-----------------|-----------|
| | Matutino | Vespertino | Nocturno | Sab, dom y fest | Total |
| Rama médica | | | | | |
| Jefe de servicios | 3 | 0 | 0 | 0 | 3 |
| Medico especialista “A” | 2 | 0 | 0 | 0 | 2 |
| Medico general “A” | 1 | 0 | 0 | 0 | 1 |
| Medico general C | 1 | 0 | 0 | 0 | 1 |
| Medico especialista C | 1 | 0 | 0 | 0 | 1 |
| Rama de enfermería | | | | | |
| Enfermera general titulada “A” | 2 | 0 | 0 | 1 | 3 |
| Enfermera general titulada “C” | 1 | 1 | 0 | 0 | 2 |
| Rama paramédica | | | | | |
| Afanadora | 1 | 0 | 0 | 0 | 1 |
| Camillero | 0 | 1 | 0 | 0 | 1 |
| Rama administrativa afín | | | | | |
| Apoyo administrativo en salud A 7 | 1 | 0 | 0 | 0 | 1 |
| Apoyo administrativo en salud A 6 | 1 | 0 | 0 | 0 | 1 |
| Total | 14 | 2 | 0 | 1 | 17 |

Gastroenterología 310-D

Comparativo de Productividad enero – septiembre / 2016-2017

| Actividad | 2016 | | | | 2017 | | | |
|--------------------------|---------------|---------------|--------------|--------------|---------------|---------------|--------------|--------------|
| | Programado | Realizado | % de Avance | Calificación | Programado | Realizado | % de avance | Calificación |
| Consultas de primera vez | 5,034 | 4,918 | 97.70 | V | 5,281 | 4,916 | 93.09 | A |
| Consultas subsecuentes | 6,941 | 6,706 | 96.61 | A | 6,807 | 6,793 | 99.79 | V |
| Interconsultas | | 165 | | | | 98 | | |
| Total | 11,975 | 11,789 | 98.45 | V | 12,088 | 11,807 | 97.68 | V |
| Ingresos | | 1,100 | | | | 1,179 | | |
| Egresos | 1,565 | 1,073 | 68.56 | R | 1,177 | 1,175 | 99.83 | V |
| Procedimientos | | 5,137 | | | | 8,240 | | |
| Días paciente | 6,746 | 4,456 | 66.05 | R | 5,830 | 6,149 | 105.47 | V |
| Días cama | 7,425 | 1,223 | 16.47 | R | 6,850 | 0 | 0.00 | R |
| Porcentaje de ocupación | 0.00 | 0.00 | 0.00 | R | 0.00 | 0.00 | 0.00 | R |

Gastroenterología 310-D

20 Principales Motivos de Consulta enero – septiembre 2017

| Código | Causa | Femenino | Masculino | Total | % |
|--------------|--|--------------|--------------|--------------|---------------|
| K219 | Enfermedad del reflujo gastroesofágico sin esofagitis | 882 | 396 | 1,278 | 15.27 |
| K589 | Síndrome del colon irritable sin diarrea | 590 | 123 | 713 | 8.52 |
| K210 | Enfermedad del reflujo gastroesofágico con esofagitis | 415 | 198 | 613 | 7.32 |
| K580 | Síndrome del colon irritable con diarrea | 479 | 124 | 603 | 7.20 |
| K523 | Colitis de etiología indeterminada | 383 | 101 | 484 | 5.78 |
| K30X | Dispepsia funcional | 270 | 100 | 370 | 4.42 |
| K293 | Gastritis crónica superficial | 211 | 108 | 319 | 3.81 |
| K599 | Trastorno funcional intestinal, no especificado | 177 | 42 | 219 | 2.62 |
| Q401 | Hernia hiatal congénita | 144 | 49 | 193 | 2.31 |
| K297 | Gastritis, no especificada | 128 | 60 | 188 | 2.25 |
| K590 | Constipación | 127 | 44 | 171 | 2.04 |
| K20X | Esofagitis | 116 | 53 | 169 | 2.02 |
| K510 | Pancolitis ulcerativa (crónica) | 90 | 77 | 167 | 1.99 |
| K703 | Cirrosis hepática alcohólica | 49 | 96 | 145 | 1.73 |
| K591 | Diarrea funcional | 92 | 50 | 142 | 1.70 |
| K922 | Hemorragia gastrointestinal, no especificada | 68 | 68 | 136 | 1.62 |
| B980 | Helicobacter pylori [h.Pylori] como la causa de enfermedades clasificadas en otros capítulos | 101 | 30 | 131 | 1.56 |
| K296 | Otras gastritis | 67 | 17 | 84 | 1.00 |
| K295 | Gastritis crónica, no especificada | 53 | 28 | 81 | 0.97 |
| K746 | Otras cirrosis del hígado y las no especificadas | 41 | 30 | 71 | 0.85 |
| | Otros | 1,253 | 842 | 2,095 | 25.02 |
| TOTAL | | 5,736 | 2,636 | 8,372 | 100.00 |

Gastroenterología 310-D

20 Principales Motivos de Consulta por grupo de Edad y Sexo enero – septiembre 2017

| Causa | 15 - 24 | | 25 - 44 | | 45 - 59 | |
|--|------------|------------|--------------|------------|--------------|------------|
| | f | m | f | m | f | m |
| Enfermedad del reflujo gastroesofágico sin esofagitis | 36 | 27 | 209 | 169 | 391 | 132 |
| Síndrome del colon irritable sin diarrea | 20 | 3 | 179 | 39 | 239 | 52 |
| Enfermedad del reflujo gastroesofágico con esofagitis | 15 | 14 | 110 | 83 | 176 | 62 |
| Síndrome del colon irritable con diarrea | 15 | 8 | 139 | 48 | 174 | 37 |
| Colitis de etiología indeterminada | 11 | 8 | 104 | 21 | 143 | 37 |
| Dispepsia funcional | 18 | 11 | 76 | 37 | 108 | 32 |
| Gastritis crónica superficial | 11 | 7 | 52 | 36 | 76 | 37 |
| Trastorno funcional intestinal, no especificado | 2 | 4 | 48 | 20 | 63 | 9 |
| Hernia hiatal congénita | 1 | 2 | 31 | 26 | 48 | 10 |
| Gastritis, no especificada | 2 | 3 | 30 | 21 | 55 | 16 |
| Constipación | 16 | 7 | 22 | 5 | 45 | 9 |
| Esofagitis | 4 | 1 | 28 | 17 | 53 | 16 |
| Pancolitis ulcerativa (crónica) | 7 | 11 | 32 | 35 | 27 | 18 |
| Cirrosis hepática alcohólica | 3 | 2 | 8 | 27 | 18 | 39 |
| Diarrea funcional | 4 | 3 | 19 | 13 | 29 | 21 |
| Hemorragia gastrointestinal, no especificada | 2 | 3 | 7 | 20 | 29 | 19 |
| Helicobacter pylori [h.Pylori] como la causa de enfermedades clasificadas en otros capítulos | 0 | 3 | 21 | 9 | 52 | 14 |
| Otras gastritis | 0 | 1 | 16 | 4 | 28 | 5 |
| Gastritis crónica, no especificada | 1 | 2 | 12 | 9 | 14 | 12 |
| Otras cirrosis del hígado y las no especificadas | 1 | 0 | 3 | 1 | 11 | 13 |
| Otros | 56 | 50 | 290 | 262 | 451 | 274 |
| Total | 225 | 170 | 1,436 | 902 | 2,230 | 864 |

Gastroenterología 310-D

20 Principales Motivos de Consulta por grupo de Edad y Sexo enero – septiembre 2017

| Causa | 60 -64 | | 65 o + | | Total fem. | Total mas. | Total General |
|--|------------|------------|--------------|------------|---------------|---------------|------------------|
| | f | m | f | m | | | |
| Enfermedad del reflujo gastroesofágico sin esofagitis | 99 | 26 | 147 | 42 | 882 | 396 | 1,278 |
| Síndrome del colon irritable sin diarrea | 66 | 10 | 86 | 19 | 590 | 123 | 713 |
| Enfermedad del reflujo gastroesofágico con esofagitis | 49 | 16 | 65 | 23 | 415 | 198 | 613 |
| Síndrome del colon irritable con diarrea | 53 | 13 | 98 | 18 | 479 | 124 | 603 |
| Colitis de etiología indeterminada | 38 | 13 | 87 | 22 | 383 | 101 | 484 |
| Dispepsia funcional | 18 | 9 | 50 | 11 | 270 | 100 | 370 |
| Gastritis crónica superficial | 27 | 8 | 45 | 20 | 211 | 108 | 319 |
| Trastorno funcional intestinal, no especificado | 25 | 3 | 39 | 6 | 177 | 42 | 219 |
| Hernia hiatal congénita | 26 | 2 | 38 | 9 | 144 | 49 | 193 |
| Gastritis, no especificada | 16 | 10 | 25 | 10 | 128 | 60 | 188 |
| Constipación | 12 | 1 | 32 | 22 | 127 | 44 | 171 |
| Esofagitis | 11 | 8 | 20 | 11 | 116 | 53 | 169 |
| Pancolitis ulcerativa (crónica) | 7 | 5 | 17 | 8 | 90 | 77 | 167 |
| Cirrosis hepática alcohólica | 6 | 8 | 14 | 20 | 49 | 96 | 145 |
| Diarrea funcional | 12 | 3 | 28 | 10 | 92 | 50 | 142 |
| Hemorragia gastrointestinal, no especificada | 11 | 11 | 19 | 15 | 68 | 68 | 136 |
| Helicobacter pylori [h.Pylori] como la causa de enfermedades clasificadas en otros capítulos | 14 | 3 | 14 | 1 | 101 | 30 | 131 |
| Otras gastritis | 10 | 2 | 13 | 5 | 67 | 17 | 84 |
| Gastritis crónica, no especificada | 7 | 2 | 19 | 3 | 53 | 28 | 81 |
| Otras cirrosis del hígado y las no especificadas | 5 | 9 | 21 | 7 | 41 | 30 | 71 |
| Otros | 147 | 85 | 309 | 171 | 1,253 | 842 | 2,095 |
| Total | 659 | 247 | 1,186 | 453 | 5,736 | 2,636 | 8,372 |

Gastroenterología 310-D

20 Diagnósticos de Egreso más frecuentes enero – septiembre 2017

| Código | Causa | Femenino | Masculino | Total |
|--------------|---|------------|------------|--------------|
| K729 | Insuficiencia hepática, no especificada | 96 | 89 | 185 |
| K922 | Hemorragia gastrointestinal, no especificada | 66 | 98 | 164 |
| K703 | Cirrosis hepática alcohólica | 55 | 61 | 116 |
| K721 | Insuficiencia hepática crónica | 39 | 49 | 88 |
| K920 | Hematemesis | 17 | 27 | 44 |
| R18X | Ascitis | 20 | 14 | 34 |
| K720 | Insuficiencia hepática aguda o subaguda | 13 | 19 | 32 |
| K746 | Otras cirrosis del hígado y las no especificadas | 13 | 6 | 19 |
| K850 | Pancreatitis idiopática aguda | 6 | 11 | 17 |
| K701 | Hepatitis alcohólica | 3 | 13 | 16 |
| I850 | Varices esofágicas con hemorragia | 3 | 9 | 12 |
| K740 | Fibrosis hepática | 9 | 3 | 12 |
| K750 | Absceso del hígado | 5 | 7 | 12 |
| C160 | Tumor maligno del cardias | 7 | 4 | 11 |
| K805 | Calculo de conducto biliar sin colangitis ni colecistitis | 6 | 5 | 11 |
| K702 | Fibrosis y esclerosis del hígado, alcohólica | 3 | 7 | 10 |
| C220 | Carcinoma de células hepáticas | 3 | 6 | 9 |
| K210 | Enfermedad del reflujo gastroesofágico con esofagitis | 6 | 3 | 9 |
| K704 | Insuficiencia hepática alcohólica | 1 | 8 | 9 |
| C221 | Carcinoma de vías biliares intrahepáticas | 4 | 4 | 8 |
| | Otros | 171 | 186 | 357 |
| TOTAL | | 546 | 629 | 1,175 |

Gastroenterología 310-D

20 Diagnósticos de Egreso por Grupo de Edad y Sexo más frecuente enero – septiembre 2017

| Causa | < 1 | | 1 - 4 | | 5 - 14 | | 15 - 24 | | 25 - 44 | |
|---|----------|----------|----------|----------|----------|----------|-----------|-----------|-----------|------------|
| | f | m | f | m | f | m | f | m | f | m |
| Insuficiencia hepática, no especificada | 0 | 0 | 0 | 0 | 0 | 0 | 1 | 0 | 17 | 20 |
| Hemorragia gastrointestinal, no especificada | 0 | 0 | 0 | 0 | 0 | 0 | 0 | 4 | 3 | 33 |
| Cirrosis hepática alcohólica | 0 | 0 | 0 | 0 | 0 | 0 | 0 | 0 | 4 | 20 |
| Insuficiencia hepática crónica | 0 | 0 | 0 | 0 | 0 | 0 | 1 | 0 | 5 | 13 |
| Hematemesis | 0 | 0 | 0 | 0 | 0 | 0 | 0 | 0 | 2 | 8 |
| Ascitis | 0 | 0 | 0 | 0 | 0 | 0 | 0 | 0 | 2 | 0 |
| Insuficiencia hepática aguda o subaguda | 0 | 0 | 0 | 0 | 0 | 0 | 1 | 0 | 2 | 0 |
| Otras cirrosis del hígado y las no especificadas | 0 | 0 | 0 | 0 | 0 | 0 | 0 | 0 | 3 | 2 |
| Pancreatitis idiopática aguda | 0 | 0 | 0 | 0 | 0 | 0 | 0 | 1 | 2 | 5 |
| Hepatitis alcohólica | 0 | 0 | 0 | 0 | 0 | 0 | 0 | 0 | 1 | 7 |
| Varices esofágicas con hemorragia | 0 | 0 | 0 | 0 | 0 | 0 | 0 | 0 | 0 | 2 |
| Fibrosis hepática | 0 | 0 | 0 | 0 | 0 | 0 | 0 | 0 | 0 | 1 |
| Absceso del hígado | 0 | 0 | 0 | 0 | 0 | 0 | 0 | 0 | 4 | 0 |
| Tumor maligno del cardias | 0 | 0 | 0 | 0 | 0 | 0 | 0 | 0 | 3 | 1 |
| Calculo de conducto biliar sin colangitis ni colecistitis | 0 | 0 | 0 | 0 | 0 | 0 | 0 | 0 | 0 | 2 |
| Fibrosis y esclerosis del hígado, alcohólica | 0 | 0 | 0 | 0 | 0 | 0 | 0 | 1 | 0 | 1 |
| Carcinoma de células hepáticas | 0 | 0 | 0 | 0 | 0 | 0 | 0 | 0 | 0 | 0 |
| Enfermedad del reflujo gastroesofágico con esofagitis | 0 | 0 | 0 | 0 | 0 | 0 | 0 | 0 | 3 | 1 |
| Insuficiencia hepática alcohólica | 0 | 0 | 0 | 0 | 0 | 0 | 0 | 0 | 0 | 2 |
| Carcinoma de vías biliares intrahepáticas | 0 | 0 | 0 | 0 | 0 | 0 | 0 | 0 | 0 | 1 |
| Otros | 0 | 0 | 0 | 0 | 0 | 0 | 10 | 13 | 39 | 49 |
| Total | 0 | 0 | 0 | 0 | 0 | 0 | 13 | 19 | 90 | 168 |

Gastroenterología 310-D

20 Diagnósticos de Egreso por Grupo de Edad y Sexo más frecuente enero – septiembre 2017

| Causa | 45 - 59 | | 60 -64 | | 65 o + | | Total fem. | Total mas. | Total General |
|---|------------|------------|-----------|-----------|------------|------------|------------|------------|---------------|
| | f | m | f | m | f | m | | | |
| Insuficiencia hepática, no especificada | 31 | 42 | 15 | 12 | 32 | 15 | 96 | 89 | 185 |
| Hemorragia gastrointestinal, no especificada | 25 | 35 | 12 | 11 | 26 | 15 | 66 | 98 | 164 |
| Cirrosis hepática alcohólica | 18 | 22 | 11 | 9 | 22 | 10 | 55 | 61 | 116 |
| Insuficiencia hepática crónica | 9 | 26 | 4 | 5 | 20 | 5 | 39 | 49 | 88 |
| Hematemesis | 3 | 13 | 2 | 3 | 10 | 3 | 17 | 27 | 44 |
| Ascitis | 11 | 8 | 2 | 1 | 5 | 5 | 20 | 14 | 34 |
| Insuficiencia hepática aguda o subaguda | 3 | 14 | 2 | 2 | 5 | 3 | 13 | 19 | 32 |
| Otras cirrosis del hígado y las no especificadas | 1 | 3 | 2 | 0 | 7 | 1 | 13 | 6 | 19 |
| Pancreatitis idiopática aguda | 2 | 4 | 1 | 0 | 1 | 1 | 6 | 11 | 17 |
| Hepatitis alcohólica | 0 | 3 | 0 | 0 | 2 | 3 | 3 | 13 | 16 |
| Varices esofágicas con hemorragia | 2 | 4 | 0 | 1 | 1 | 2 | 3 | 9 | 12 |
| Fibrosis hepática | 4 | 1 | 0 | 1 | 5 | 0 | 9 | 3 | 12 |
| Absceso del hígado | 0 | 4 | 0 | 0 | 1 | 3 | 5 | 7 | 12 |
| Tumor maligno del cardias | 1 | 2 | 1 | 1 | 2 | 0 | 7 | 4 | 11 |
| Calculo de conducto biliar sin colangitis ni colecistitis | 1 | 0 | 2 | 0 | 3 | 3 | 6 | 5 | 11 |
| Fibrosis y esclerosis del hígado, alcohólica | 1 | 3 | 2 | 1 | 0 | 1 | 3 | 7 | 10 |
| Carcinoma de células hepáticas | 0 | 2 | 0 | 2 | 3 | 2 | 3 | 6 | 9 |
| Enfermedad del reflujo gastroesofágico con esofagitis | 1 | 2 | 1 | 0 | 1 | 0 | 6 | 3 | 9 |
| Insuficiencia hepática alcohólica | 1 | 2 | 0 | 2 | 0 | 2 | 1 | 8 | 9 |
| Carcinoma de vías biliares intrahepáticas | 0 | 1 | 2 | 2 | 2 | 0 | 4 | 4 | 8 |
| Otros | 65 | 75 | 18 | 13 | 39 | 36 | 171 | 186 | 357 |
| Total | 179 | 266 | 77 | 66 | 187 | 110 | 546 | 629 | 1,175 |

Gastroenterología 310-D

Principales Causas de Defunción enero – septiembre 2017

| Código | Causa | Femenino | Masculino | Total |
|---------------|---|-----------------|------------------|--------------|
| K703 | Cirrosis hepática alcohólica | 4 | 6 | 10 |
| K922 | Hemorragia gastrointestinal, no especificada | 5 | 2 | 7 |
| K721 | Insuficiencia hepática crónica | 2 | 4 | 6 |
| K729 | Insuficiencia hepática, no especificada | 2 | 4 | 6 |
| K701 | Hepatitis alcohólica | 1 | 4 | 5 |
| I850 | Varices esofágicas con hemorragia | 0 | 2 | 2 |
| K720 | Insuficiencia hepática aguda o subaguda | 1 | 1 | 2 |
| A403 | Sepsis debida a streptococcus pneumoniae | 1 | 0 | 1 |
| A419 | Sepsis, no especificada | 1 | 0 | 1 |
| C160 | Tumor maligno del cardias | 0 | 1 | 1 |
| C183 | Tumor maligno del ángulo hepático | 0 | 1 | 1 |
| C220 | Carcinoma de células hepáticas | 1 | 0 | 1 |
| C221 | Carcinoma de vias biliares intrahepaticas | 0 | 1 | 1 |
| C259 | Tumor maligno del páncreas, parte no especificada | 1 | 0 | 1 |
| C629 | Tumor maligno del testículo, no especificado | 0 | 1 | 1 |
| D65X | Coagulación intravascular diseminada [síndrome de desfibrinación] | 0 | 1 | 1 |
| E111 | Diabetes mellitus no insulino dependiente, con cetoacidosis | 0 | 1 | 1 |
| G934 | Encefalopatía no especificada | 1 | 0 | 1 |
| I859 | Varices esofágicas sin hemorragia | 0 | 1 | 1 |
| J189 | Neumonía, no especificada | 0 | 1 | 1 |
| | Otros | 6 | 11 | 17 |
| TOTAL | | 26 | 42 | 68 |

Gastroenterología 310-D

Principales Causas de Defunción por Grupo de Edad y Sexo enero – septiembre 2017

| Causa | < 1 | | 1 - 4 | | 5 - 14 | | 15 - 24 | | 25 - 44 | |
|--|----------|----------|----------|----------|----------|----------|----------|----------|----------|-----------|
| | f | m | f | m | f | m | f | m | f | m |
| Cirrosis hepática alcohólica | 0 | 0 | 0 | 0 | 0 | 0 | 0 | 0 | 0 | 5 |
| Hemorragia gastrointestinal, no especificada | 0 | 0 | 0 | 0 | 0 | 0 | 0 | 0 | 0 | 1 |
| Insuficiencia hepática crónica | 0 | 0 | 0 | 0 | 0 | 0 | 0 | 0 | 0 | 1 |
| Insuficiencia hepática, no especificada | 0 | 0 | 0 | 0 | 0 | 0 | 1 | 0 | 0 | 0 |
| Hepatitis alcohólica | 0 | 0 | 0 | 0 | 0 | 0 | 0 | 0 | 0 | 1 |
| Varices esofágicas con hemorragia | 0 | 0 | 0 | 0 | 0 | 0 | 0 | 0 | 0 | 1 |
| Insuficiencia hepática aguda o subaguda | 0 | 0 | 0 | 0 | 0 | 0 | 1 | 0 | 0 | 0 |
| Sepsis debida a streptococcus pneumoniae | 0 | 0 | 0 | 0 | 0 | 0 | 0 | 0 | 0 | 0 |
| Sepsis, no especificada | 0 | 0 | 0 | 0 | 0 | 0 | 0 | 0 | 0 | 0 |
| Tumor maligno del cardias | 0 | 0 | 0 | 0 | 0 | 0 | 0 | 0 | 0 | 0 |
| Tumor maligno del ángulo hepático | 0 | 0 | 0 | 0 | 0 | 0 | 0 | 0 | 0 | 0 |
| Carcinoma de células hepáticas | 0 | 0 | 0 | 0 | 0 | 0 | 0 | 0 | 0 | 0 |
| Carcinoma de vias biliares intrahepaticas | 0 | 0 | 0 | 0 | 0 | 0 | 0 | 0 | 0 | 1 |
| Tumor maligno del páncreas, parte no especificada | 0 | 0 | 0 | 0 | 0 | 0 | 0 | 0 | 0 | 0 |
| Tumor maligno del testículo, no especificado | 0 | 0 | 0 | 0 | 0 | 0 | 0 | 0 | 0 | 0 |
| Coagulación intravascular diseminada [síndrome de defibrinación] | 0 | 0 | 0 | 0 | 0 | 0 | 0 | 0 | 0 | 1 |
| Diabetes mellitus no insulino dependiente, con cetoacidosis | 0 | 0 | 0 | 0 | 0 | 0 | 0 | 0 | 0 | 1 |
| Encefalopatía no especificada | 0 | 0 | 0 | 0 | 0 | 0 | 0 | 0 | 0 | 0 |
| Varices esofágicas sin hemorragia | 0 | 0 | 0 | 0 | 0 | 0 | 0 | 0 | 0 | 0 |
| Neumonía, no especificada | 0 | 0 | 0 | 0 | 0 | 0 | 0 | 0 | 0 | 1 |
| Otros | 0 | 0 | 0 | 0 | 0 | 0 | 0 | 0 | 0 | 2 |
| Total | 0 | 0 | 0 | 0 | 0 | 0 | 2 | 0 | 0 | 15 |

Gastroenterología 310-D

Principales Causas de Defunción por Grupo de Edad y Sexo enero – septiembre 2017

| Causa | 45 - 59 | | 60 -64 | | 65 o + | | Total fem. | Total mas. | Total General |
|---|----------|-----------|----------|----------|-----------|----------|------------|------------|---------------|
| | f | m | f | m | f | m | | | |
| Cirrosis hepática alcohólica | 1 | 0 | 1 | 1 | 2 | 0 | 4 | 6 | 10 |
| Hemorragia gastrointestinal, no especificada | 1 | 1 | 2 | 0 | 2 | 0 | 5 | 2 | 7 |
| Insuficiencia hepática crónica | 0 | 2 | 0 | 1 | 2 | 0 | 2 | 4 | 6 |
| Insuficiencia hepática, no especificada | 0 | 3 | 0 | 1 | 1 | 0 | 2 | 4 | 6 |
| Hepatitis alcohólica | 0 | 2 | 0 | 0 | 1 | 1 | 1 | 4 | 5 |
| Varices esofágicas con hemorragia | 0 | 1 | 0 | 0 | 0 | 0 | 0 | 2 | 2 |
| Insuficiencia hepática aguda o subaguda | 0 | 1 | 0 | 0 | 0 | 0 | 1 | 1 | 2 |
| Sepsis debida a streptococcus pneumoniae | 0 | 0 | 1 | 0 | 0 | 0 | 1 | 0 | 1 |
| Sepsis, no especificada | 1 | 0 | 0 | 0 | 0 | 0 | 1 | 0 | 1 |
| Tumor maligno del cardias | 0 | 1 | 0 | 0 | 0 | 0 | 0 | 1 | 1 |
| Tumor maligno del ángulo hepático | 0 | 0 | 0 | 1 | 0 | 0 | 0 | 1 | 1 |
| Carcinoma de células hepáticas | 0 | 0 | 0 | 0 | 1 | 0 | 1 | 0 | 1 |
| Carcinoma de vias biliares intrahepaticas | 0 | 0 | 0 | 0 | 0 | 0 | 0 | 1 | 1 |
| Tumor maligno del páncreas, parte no especificada | 1 | 0 | 0 | 0 | 0 | 0 | 1 | 0 | 1 |
| Tumor maligno del testículo, no especificado | 0 | 1 | 0 | 0 | 0 | 0 | 0 | 1 | 1 |
| Coagulación intravascular diseminada [síndrome de desfibrinación] | 0 | 0 | 0 | 0 | 0 | 0 | 0 | 1 | 1 |
| Diabetes mellitus no insulino dependiente, con cetoacidosis | 0 | 0 | 0 | 0 | 0 | 0 | 0 | 1 | 1 |
| Encefalopatía no especificada | 1 | 0 | 0 | 0 | 0 | 0 | 1 | 0 | 1 |
| Varices esofágicas sin hemorragia | 0 | 1 | 0 | 0 | 0 | 0 | 0 | 1 | 1 |
| Neumonía, no especificada | 0 | 0 | 0 | 0 | 0 | 0 | 0 | 1 | 1 |
| Otros | 3 | 3 | 0 | 1 | 3 | 5 | 6 | 11 | 17 |
| Total | 8 | 16 | 4 | 5 | 12 | 6 | 26 | 42 | 68 |

Gastroenterología Comparativo de Estudios de Endoscopias ene – sep 2016 - 2017

| Estudio | Total 2016 | Total 2017 |
|------------------------------------|--------------|--------------|
| Panendoscopia | 5,204 | 4,502 |
| Colonoscopia | 615 | 812 |
| Total de endoscopias | 5,819 | 5,314 |
| Colangiografía (CPRE) | 238 | 148 |
| Duodenoscopías | 18 | 4 |
| Dilatación malloney | 7 | 11 |
| Dilatación savary | 43 | 13 |
| Dilatación neumática | 4 | 2 |
| Dilatación con balon | 11 | 0 |
| Aplicación de cianocrilato | 42 | 18 |
| Esfinterotomia | 32 | 18 |
| Extracción de cuerpo extraño | 3 | 6 |
| Enteroscopia | 4 | 6 |
| Colocación de prótesis biliar | 43 | 0 |
| Transoperatorias | 5 | 1 |
| Valoración preendoscopica | 6,707 | 7,255 |
| Heater-probe Goldprobe | 24 | 0 |
| Aplicación de ligaduras de varices | 498 | 265 |
| USE radial | 7 | 158 |
| Drenaje pseudoquiste pancreático | 2 | 0 |
| Retiro de sonda de gastrostomía | 4 | 0 |
| Inyección adrenalina | 40 | 38 |
| Endoscopia Pediátrico | 4 | 5 |
| Escleroterapia con polidocanol | 55 | 1 |
| Use lineal | 12 | 4 |
| Retiro de Prótesis esofágica | 1 | 13 |
| Polipectomia de colon | 47 | 72 |
| Biopsia | 219 | 295 |
| Esfinterectomia | 86 | 18 |
| Polipectomia gástrica | 20 | 14 |
| Dilatación papila | 2 | 0 |

Gastroenterología Comparativo de Estudios de Endoscopias ene – sep 2016 - 2017

| Estudio | Total 2016 | Total 2017 |
|--------------------------------|---------------|---------------|
| Gastrostomía endoscópica | 13 | 1 |
| Retiro de prótesis biliar | 3 | 8 |
| Esfinteropalstia | 1 | 1 |
| Capsula endoscópica | 2 | 2 |
| Cepillado | 0 | 1 |
| Pre corte | 14 | 14 |
| Barrido con balón | 29 | 37 |
| Litotripsia | 4 | 5 |
| Retiro de prótesis | 0 | 5 |
| Prótesis plástica Biliar | 0 | 43 |
| Prótesis esofágica | 1 | 3 |
| Mucosectomia | 2 | 2 |
| Gastrostomía retiro | 3 | 7 |
| Aplicación de argón plasma TDA | 6 | 2 |
| Sonda naso-yeyunal | 3 | 13 |
| Prótesis plástica pancreática | 1 | 3 |
| Dilatación | 4 | 6 |
| Biopsias panendoscopia | 221 | 1,191 |
| Clip | 9 | 5 |
| Gastrostomía recambio | 10 | 4 |
| Gastrostomía | 20 | 30 |
| Biopsias colonoscopia | 33 | 261 |
| Rectosigmoidoscopia flexible | 24 | 52 |
| Diverticulotomia | 1 | 0 |
| Tincionesnes | 11 | 3 |
| Hemoclip | 0 | 1 |
| Heater Probe | 0 | 19 |
| Prótesis metálica | 0 | 1 |
| Asperación de sustancias | 0 | 3 |
| Total de estudios | 14,386 | 15,402 |

Gastroenterología 310-D

Procedimientos de Endoscopias

| Descripción | Matutino | Vespertino | Sábados y Domingos | Total |
|---------------------------|----------|------------|--------------------|-------|
| Panendoscopias | 3,420 | 1,789 | 918 | 6,127 |
| Colonoscopia | 1,140 | 0 | 11 | 1,151 |
| Duodenoscopia | 2 | 0 | 0 | 2 |
| Cpres | 49 | 0 | 0 | 49 |
| Cuerpos extraños | 6 | 0 | 1 | 7 |
| Ligaduras de varices | 241 | 90 | 70 | 401 |
| Escleroterapia | 20 | 0 | 12 | 32 |
| Inyección de cianocrilato | 16 | 9 | 3 | 28 |
| Dilatación malloney | 15 | 2 | 0 | 17 |
| Dilatación savary | 19 | 2 | 0 | 21 |
| Dilatación neumática | 1 | 0 | 1 | 2 |
| Gastrostomía endoscopica | 37 | 0 | 0 | 37 |
| Gastrostomía (recambio) | 0 | 3 | 0 | 3 |
| Gastrostomía (retiro) | 6 | 2 | 0 | 8 |
| Polipectimía Gástrica | 15 | 6 | 5 | 26 |
| Clips | 12 | 0 | 0 | 12 |
| Protesis biliar, colon | 9 | 0 | 0 | 9 |
| Prótesis biliar, retiro | 10 | 0 | 0 | 10 |
| Ultrasonido endoscopico | 28 | 0 | 0 | 28 |
| Aplicación de adrenalina | 17 | 19 | 15 | 51 |
| Argón plasma | 9 | 4 | 0 | 13 |
| Enteroscopias | 0 | 0 | 0 | 0 |
| Biopsia de colon | 28 | 0 | 0 | 28 |
| Diverticulotomia | 2 | 0 | 0 | 2 |
| Esfinterotomia | 23 | 0 | 0 | 23 |

Gastroenterología 310-D

Procedimientos de Endoscopias

| Descripción | Matutino | Vespertino | Sábados y Domingos | Total |
|--------------------------|--------------|--------------|--------------------|---------------|
| PRE CORTE | 4 | 0 | 0 | 4 |
| Asperación de sustancias | 4 | 0 | 0 | 4 |
| Biopsias | 1,390 | 772 | 316 | 2,478 |
| Prótesis metálica biliar | 0 | 0 | 0 | 0 |
| Litotripcia | 1 | 0 | 0 | 1 |
| Sonda nasoyeyunal | 13 | 0 | 2 | 15 |
| Mucosectomia | 0 | 0 | 0 | 0 |
| Polipectomia colonica | 97 | 2 | 2 | 101 |
| Rectosigmoidoscopia | 7 | 2 | 0 | 9 |
| HEATHER PROBE | 16 | 8 | 4 | 28 |
| Barrido con balón | 19 | 0 | 0 | 19 |
| Total de estudios | 6,676 | 2,710 | 1,360 | 10,746 |
| Revisión de expedientes | | | | 0 |

Gastroenterología 310-D

20 Principales Motivos de Consulta de Clínica del Hígado enero – septiembre 2017

| Código | Causa | Femenino | Masculino | Total | % |
|--------------|---|--------------|--------------|--------------|---------------|
| K746 | Otras cirrosis del hígado y las no especificadas | 428 | 226 | 654 | 21.26 |
| K703 | Cirrosis hepática alcohólica | 180 | 432 | 612 | 19.90 |
| K721 | Insuficiencia hepática crónica | 196 | 131 | 327 | 10.63 |
| B182 | Hepatitis viral tipo c crónica | 133 | 71 | 204 | 6.63 |
| K76901 | Esteatosis hepática no alcohólica | 109 | 38 | 147 | 4.78 |
| K743 | Cirrosis biliar primaria | 102 | 9 | 111 | 3.61 |
| K740 | Fibrosis hepática | 79 | 31 | 110 | 3.58 |
| K76903 | Cirrosis hepática secundaria a esteatohepatitis no alcohólica | 88 | 22 | 110 | 3.58 |
| K754 | Hepatitis autoinmune | 61 | 7 | 68 | 2.21 |
| K745 | Cirrosis biliar, no especificada | 30 | 13 | 43 | 1.40 |
| K760 | Degeneración grasa del hígado, no clasificada en otra parte | 27 | 9 | 36 | 1.17 |
| D180 | Hemangioma, de cualquier sitio | 24 | 9 | 33 | 1.07 |
| Q446 | Enfermedad quística del hígado | 22 | 8 | 30 | 0.98 |
| R17X | Ictericia no especificada | 15 | 15 | 30 | 0.98 |
| K766 | Hipertensión portal | 11 | 17 | 28 | 0.91 |
| R18X | Ascitis | 18 | 10 | 28 | 0.91 |
| K730 | Hepatitis crónica persistente, no clasificada en otra parte | 16 | 9 | 25 | 0.81 |
| K76902 | Esteatohepatitis no alcohólica | 21 | 4 | 25 | 0.81 |
| K83001 | Colangitis biliar primaria | 18 | 4 | 22 | 0.72 |
| C229 | Tumor maligno del hígado, no especificado | 8 | 12 | 20 | 0.65 |
| | Otros | 248 | 165 | 413 | 13.43 |
| TOTAL | | 1,834 | 1,242 | 3,076 | 100.00 |

Gastroenterología 310-D

**Principales Motivos de Consulta de Clínica del Hígado por grupo de Edad y Sexo enero –
septiembre 2017**

| CAUSA | 15 - 24 | | 25 - 44 | | 45 - 59 | |
|---|-----------|-----------|------------|------------|------------|------------|
| | f | m | f | m | f | m |
| Otras cirrosis del hígado y las no especificadas | 0 | 3 | 40 | 41 | 158 | 98 |
| Cirrosis hepática alcohólica | 5 | 6 | 20 | 98 | 52 | 199 |
| Insuficiencia hepática crónica | 0 | 3 | 23 | 19 | 70 | 53 |
| Hepatitis viral tipo c crónica | 0 | 0 | 30 | 31 | 44 | 23 |
| Esteatosis hepática no alcohólica | 0 | 1 | 25 | 15 | 60 | 12 |
| Cirrosis biliar primaria | 1 | 0 | 20 | 6 | 60 | 2 |
| Fibrosis hepática | 0 | 1 | 19 | 10 | 36 | 13 |
| Cirrosis hepática secundaria a esteatohepatitis no alcohólica | 0 | 1 | 6 | 4 | 22 | 9 |
| Hepatitis autoinmune | 1 | 1 | 27 | 1 | 27 | 5 |
| Cirrosis biliar, no especificada | 0 | 1 | 5 | 2 | 11 | 10 |
| Degeneración grasa del hígado, no clasificada en otra parte | 1 | 0 | 10 | 4 | 11 | 2 |
| Hemangioma, de cualquier sitio | 0 | 1 | 9 | 5 | 12 | 0 |
| Enfermedad quística del hígado | 0 | 0 | 3 | 1 | 11 | 6 |
| Ictericia no especificada | 2 | 3 | 1 | 8 | 7 | 3 |
| Hipertensión portal | 0 | 3 | 7 | 7 | 1 | 3 |
| Ascitis | 0 | 0 | 1 | 0 | 7 | 9 |
| Hepatitis crónica persistente, no clasificada en otra parte | 0 | 0 | 3 | 1 | 4 | 5 |
| Esteatohepatitis no alcohólica | 0 | 1 | 2 | 3 | 12 | 0 |
| Colangitis biliar primaria | 0 | 0 | 5 | 2 | 8 | 2 |
| Tumor maligno del hígado, no especificado | 0 | 0 | 1 | 0 | 2 | 4 |
| Otros | 10 | 15 | 61 | 58 | 99 | 48 |
| TOTAL | 20 | 40 | 318 | 316 | 714 | 506 |

Gastroenterología 310-D

**Principales Motivos de Consulta de Clínica del Hígado por grupo de Edad y Sexo enero –
septiembre 2017**

| CAUSA | 60 - 64 | | 65 o + | | Total Fem | Total mas | Total general |
|---|------------|------------|------------|------------|--------------|--------------|------------------|
| | f | m | f | m | | | |
| Otras cirrosis del hígado y las no especificadas | 78 | 35 | 152 | 49 | 428 | 226 | 654 |
| Cirrosis hepática alcohólica | 32 | 50 | 71 | 79 | 180 | 432 | 612 |
| Insuficiencia hepática crónica | 25 | 19 | 78 | 37 | 196 | 131 | 327 |
| Hepatitis viral tipo c crónica | 25 | 10 | 34 | 7 | 133 | 71 | 204 |
| Esteatosis hepática no alcohólica | 9 | 2 | 15 | 8 | 109 | 38 | 147 |
| Cirrosis biliar primaria | 7 | 1 | 14 | 0 | 102 | 9 | 111 |
| Fibrosis hepática | 10 | 1 | 14 | 6 | 79 | 31 | 110 |
| Cirrosis hepática secundaria a esteatohepatitis no alcohólica | 22 | 4 | 38 | 4 | 88 | 22 | 110 |
| Hepatitis autoinmune | 4 | 0 | 2 | 0 | 61 | 7 | 68 |
| Cirrosis biliar, no especificada | 2 | 0 | 12 | 0 | 30 | 13 | 43 |
| Degeneración grasa del hígado, no clasificada en otra parte | 2 | 2 | 3 | 1 | 27 | 9 | 36 |
| Hemangioma, de cualquier sitio | 3 | 0 | 0 | 3 | 24 | 9 | 33 |
| Enfermedad quística del hígado | 2 | 0 | 6 | 1 | 22 | 8 | 30 |
| Ictericia no especificada | 2 | 0 | 3 | 1 | 15 | 15 | 30 |
| Hipertensión portal | 0 | 1 | 3 | 3 | 11 | 17 | 28 |
| Ascitis | 3 | 1 | 7 | 0 | 18 | 10 | 28 |
| Hepatitis crónica persistente, no clasificada en otra parte | 5 | 2 | 4 | 1 | 16 | 9 | 25 |
| Esteatohepatitis no alcohólica | 1 | 0 | 6 | 0 | 21 | 4 | 25 |
| Colangitis biliar primaria | 1 | 0 | 4 | 0 | 18 | 4 | 22 |
| Tumor maligno del hígado, no especificado | 1 | 3 | 4 | 5 | 8 | 12 | 20 |
| Otros | 28 | 13 | 50 | 31 | 248 | 165 | 413 |
| TOTAL | 262 | 144 | 520 | 236 | 1,834 | 1,242 | 3,076 |

Gastroenterología 310-D

Principales Motivos de Consulta de Motilidad Experimental enero – septiembre 2017

| Código | Causa | Femenino | Masculino | Total | % |
|--------------|---|-----------|-----------|-----------|---------------|
| R13X | Disfagia | 53 | 30 | 83 | 92.22 |
| K311 | Estenosis pilórica hipertrófica del adulto | 0 | 2 | 2 | 2.22 |
| K590 | Constipación | 1 | 1 | 2 | 2.22 |
| K219 | Enfermedad del reflujo gastroesofágico sin esofagitis | 1 | 0 | 1 | 1.11 |
| K220 | Acalasia del cardias | 0 | 1 | 1 | 1.11 |
| K31901 | Gastropatía crónica | 1 | 0 | 1 | 1.11 |
| TOTAL | | 56 | 34 | 90 | 100.00 |

Gastroenterología 310-D

Principales Motivos de Consulta de Motilidad Experimental por grupo de edad y sexo enero – septiembre 2017

| CAUSA | 15 - 24 | | 25 - 44 | | 45 - 59 | |
|---|----------|----------|-----------|----------|-----------|----------|
| | f | m | f | m | f | m |
| Disfagia | 0 | 0 | 13 | 6 | 18 | 6 |
| Estenosis pilórica hipertrófica del adulto | 0 | 0 | 0 | 2 | 0 | 0 |
| Constipación | 0 | 1 | 0 | 0 | 1 | 0 |
| Enfermedad del reflujo gastroesofágico sin esofagitis | 0 | 0 | 0 | 0 | 0 | 0 |
| Acalasia del cardias | 0 | 0 | 0 | 0 | 0 | 1 |
| Gastropatía crónica | 0 | 0 | 0 | 0 | 0 | 0 |
| TOTAL | 0 | 1 | 13 | 8 | 19 | 7 |

| CAUSA | 60 - 64 | | 65 o + | | Total Fem. | Total mas | Total gnal. |
|---|-----------|----------|-----------|-----------|---------------|--------------|----------------|
| | f | m | f | m | | | |
| Disfagia | 10 | 4 | 12 | 14 | 53 | 30 | 83 |
| Estenosis pilórica hipertrófica del adulto | 0 | 0 | 0 | 0 | 0 | 2 | 2 |
| Constipación | 0 | 0 | 0 | 0 | 1 | 1 | 2 |
| Enfermedad del reflujo gastroesofágico sin esofagitis | 1 | 0 | 0 | 0 | 1 | 0 | 1 |
| Acalasia del cardias | 0 | 0 | 0 | 0 | 0 | 1 | 1 |
| Gastropatía crónica | 1 | 0 | 0 | 0 | 1 | 0 | 1 |
| TOTAL | 12 | 4 | 12 | 14 | 56 | 34 | 90 |

Gastroenterología 310-D

Principales Procedimientos de Motilidad Experimental enero – septiembre 2017

| Código | Causa | Femenino | Masculino | Total |
|--------|--|------------|------------|------------|
| 89.32 | Manometría esofágica | 159 | 74 | 233 |
| 42.29 | 42.29 otros procedimientos diagnósticos sobre esófago | 26 | 19 | 45 |
| 49.29 | Otros procedimientos diagnósticos sobre ano y tejido perianal | 12 | 4 | 16 |
| 87.61 | Deglución de la papilla | 7 | 3 | 10 |
| 27.29 | Otros procedimientos diagnósticos sobre cavidad oral | 5 | 3 | 8 |
| 89.34 | Examen digital de recto | 5 | 0 | 5 |
| 96.09 | Inserción de tubo rectal | 4 | 0 | 4 |
| 45.23 | Colonoscopia | 0 | 1 | 1 |
| 48.29 | Otros procedimientos diagnósticos sobre recto, rectosigmoide y tejido perirrectal | 1 | 0 | 1 |
| 86.92 | Electrolisis y otra depilación de piel | 1 | 0 | 1 |
| 86.98 | Inserción o sustitución de neuroestimulador generador de pulsos recargable doble electrodo | 1 | 0 | 1 |
| | Total | 221 | 104 | 325 |

Gastroenterología 310-D

Principales Procedimientos por Grupo de Edad y Sexo de Motilidad Experimental enero – septiembre 2017

| CAUSA | < 1 | | 1 - 4 | | 5 - 14 | | 15 - 24 | | 25 - 44 | |
|--|----------|----------|----------|----------|----------|----------|-----------|----------|-----------|-----------|
| | f | m | f | m | f | m | f | m | f | m |
| Manometría esofágica | 0 | 0 | 0 | 0 | 0 | 0 | 11 | 3 | 53 | 31 |
| 42.29 otros procedimientos diagnósticos sobre esófago | 0 | 0 | 0 | 0 | 0 | 0 | 1 | 1 | 6 | 7 |
| Otros procedimientos diagnósticos sobre ano y tejido perianal | 0 | 0 | 0 | 0 | 0 | 0 | 0 | 0 | 6 | 1 |
| Deglución de la papilla | 0 | 0 | 0 | 0 | 0 | 0 | 0 | 0 | 1 | 0 |
| Otros procedimientos diagnósticos sobre cavidad oral | 0 | 0 | 0 | 0 | 0 | 0 | 0 | 0 | 1 | 0 |
| Examen digital de recto | 0 | 0 | 0 | 0 | 0 | 0 | 0 | 0 | 1 | 0 |
| Inserción de tubo rectal | 0 | 0 | 0 | 0 | 0 | 0 | 0 | 0 | 0 | 0 |
| Colonoscopia | 0 | 0 | 0 | 0 | 0 | 0 | 0 | 0 | 0 | 1 |
| Otros procedimientos diagnósticos sobre recto, rectosigmoide y tejido perirrectal | 0 | 0 | 0 | 0 | 0 | 0 | 0 | 0 | 0 | 0 |
| Electrolisis y otra depilación de piel | 0 | 0 | 0 | 0 | 0 | 0 | 0 | 0 | 0 | 0 |
| Inserción o sustitución de neuroestimulador generador de pulsos recargable doble electrodo | 0 | 0 | 0 | 0 | 0 | 0 | 0 | 0 | 0 | 0 |
| TOTAL | 0 | 0 | 0 | 0 | 0 | 0 | 12 | 4 | 68 | 40 |

Gastroenterología 310-D

Principales Procedimientos por Grupo de Edad y Sexo de Motilidad Experimental enero – septiembre 2017

| CAUSA | 45 – 59 | | 60 – 64 | | 65 o + | | Total Fem. | Total mas | Total gnal. |
|--|-----------|-----------|-----------|-----------|-----------|-----------|------------|------------|-------------|
| | f | m | f | m | f | m | | | |
| Manometría esofágica | 59 | 26 | 15 | 8 | 21 | 6 | 159 | 74 | 233 |
| 42.29 otros procedimientos diagnósticos sobre esófago | 14 | 5 | 1 | 3 | 4 | 3 | 26 | 19 | 45 |
| Otros procedimientos diagnósticos sobre ano y tejido perianal | 6 | 2 | 0 | 1 | 0 | 0 | 12 | 4 | 16 |
| Deglución de la papilla | 1 | 1 | 0 | 0 | 5 | 2 | 7 | 3 | 10 |
| Otros procedimientos diagnósticos sobre cavidad oral | 1 | 1 | 0 | 0 | 3 | 2 | 5 | 3 | 8 |
| Examen digital de recto | 4 | 0 | 0 | 0 | 0 | 0 | 5 | 0 | 5 |
| Inserción de tubo rectal | 4 | 0 | 0 | 0 | 0 | 0 | 4 | 0 | 4 |
| Colonoscopia | 0 | 0 | 0 | 0 | 0 | 0 | 0 | 1 | 1 |
| Otros procedimientos diagnósticos sobre recto, rectosigmoide y tejido perirrectal | 1 | 0 | 0 | 0 | 0 | 0 | 1 | 0 | 1 |
| Electrolisis y otra depilación de piel | 0 | 0 | 0 | 0 | 1 | 0 | 1 | 0 | 1 |
| Inserción o sustitución de neuroestimulador generador de pulsos recargable doble electrodo | 0 | 0 | 0 | 0 | 1 | 0 | 1 | 0 | 1 |
| TOTAL | 90 | 35 | 16 | 12 | 35 | 13 | 221 | 104 | 325 |

Gastroenterología 310-D

Principales Motivos de Consulta de Esofagología enero – septiembre 2017

| Código | Causa | Femenino | Masculino | Total | % |
|--------------|--|------------|-----------|------------|---------------|
| K219 | Enfermedad del reflujo gastroesofágico sin esofagitis | 34 | 12 | 46 | 17.10 |
| K590 | Constipación | 17 | 8 | 25 | 9.29 |
| K291 | Otras gastritis agudas | 13 | 6 | 19 | 7.06 |
| K30X | Dispepsia funcional | 8 | 7 | 15 | 5.58 |
| K589 | Síndrome del colon irritable sin diarrea | 10 | 4 | 14 | 5.20 |
| K210 | Enfermedad del reflujo gastroesofágico con esofagitis | 11 | 2 | 13 | 4.83 |
| K515 | Colitis del lado izquierdo | 7 | 2 | 9 | 3.35 |
| K290 | Gastritis aguda hemorrágica | 5 | 3 | 8 | 2.97 |
| K573 | Enfermedad diverticular del intestino grueso sin perforación ni absceso | 6 | 1 | 7 | 2.60 |
| K580 | Síndrome del colon irritable con diarrea | 5 | 2 | 7 | 2.60 |
| R13X02 | Disfagia baja en estudio | 3 | 2 | 5 | 1.86 |
| D134 | Tumor benigno del hígado | 3 | 1 | 4 | 1.49 |
| K514 | Pólipos inflamatorios | 4 | 0 | 4 | 1.49 |
| K591 | Diarrea funcional | 3 | 1 | 4 | 1.49 |
| K808 | Otras colelitiasis | 3 | 1 | 4 | 1.49 |
| K851 | Pancreatitis biliar aguda | 0 | 4 | 4 | 1.49 |
| D464 | Anemia refractaria, sin otra especificación | 2 | 1 | 3 | 1.12 |
| K710 | Enfermedad toxica del hígado, con colestasis | 2 | 1 | 3 | 1.12 |
| D136 | Tumor benigno del páncreas | 2 | 0 | 2 | 0.74 |
| D376 | Tumor de comportamiento incierto o desconocido del hígado, de la vesícula biliar y del conducto biliar | 1 | 1 | 2 | 0.74 |
| | Otros | 42 | 29 | 71 | 26.39 |
| TOTAL | | 181 | 88 | 269 | 100.00 |

Gastroenterología 310-D

Principales Motivos de Consulta de Esofagología por grupo de edad y sexo enero – septiembre 2017

| CAUSA | 15 - 24 | | 25 - 44 | | 45 - 59 | |
|--|----------|-----------|-----------|-----------|-----------|-----------|
| | f | m | f | m | f | m |
| Enfermedad del reflujo gastroesofágico sin esofagitis | 0 | 2 | 11 | 7 | 17 | 3 |
| Constipación | 0 | 1 | 4 | 5 | 7 | 0 |
| Otras gastritis agudas | 0 | 1 | 1 | 0 | 7 | 4 |
| Dispepsia funcional | 0 | 4 | 3 | 1 | 2 | 2 |
| Síndrome del colon irritable sin diarrea | 0 | 1 | 3 | 1 | 4 | 1 |
| Enfermedad del reflujo gastroesofágico con esofagitis | 0 | 1 | 4 | 1 | 5 | 0 |
| Colitis del lado izquierdo | 0 | 1 | 0 | 1 | 4 | 0 |
| Gastritis aguda hemorrágica | 1 | 0 | 2 | 1 | 1 | 2 |
| Enfermedad diverticular del intestino grueso sin perforación ni absceso | 0 | 0 | 2 | 0 | 3 | 0 |
| Síndrome del colon irritable con diarrea | 1 | 1 | 1 | 0 | 0 | 0 |
| Disfagia baja en estudio | 0 | 0 | 1 | 0 | 0 | 0 |
| Tumor benigno del hígado | 0 | 0 | 0 | 0 | 0 | 1 |
| Pólipos inflamatorios | 1 | 0 | 1 | 0 | 2 | 0 |
| Diarrea funcional | 0 | 0 | 1 | 0 | 0 | 1 |
| Otras colelitiasis | 0 | 0 | 2 | 1 | 1 | 0 |
| Pancreatitis biliar aguda | 0 | 0 | 0 | 4 | 0 | 0 |
| Anemia refractaria, sin otra especificación | 0 | 0 | 0 | 0 | 2 | 0 |
| Enfermedad toxica del hígado, con colestasis | 0 | 0 | 0 | 0 | 2 | 1 |
| Tumor benigno del páncreas | 0 | 0 | 1 | 0 | 1 | 0 |
| Tumor de comportamiento incierto o desconocido del hígado, de la vesícula biliar y del conducto biliar | 0 | 0 | 1 | 0 | 0 | 1 |
| Otros | 1 | 3 | 10 | 4 | 16 | 8 |
| TOTAL | 4 | 15 | 48 | 26 | 74 | 24 |

Gastroenterología 310-D

Principales Motivos de Consulta de Esofagología por grupo de edad y sexo enero – septiembre 2017

| CAUSA | 60 - 64 | | 65 o + | | Total Fem. | Total mas | Total general |
|--|-----------|----------|-----------|-----------|------------|-----------|---------------|
| | f | m | f | m | | | |
| Enfermedad del reflujo gastroesofágico sin esofagitis | 4 | 0 | 2 | 0 | 34 | 12 | 46 |
| Constipación | 1 | 0 | 5 | 2 | 17 | 8 | 25 |
| Otras gastritis agudas | 1 | 0 | 4 | 1 | 13 | 6 | 19 |
| Dispepsia funcional | 1 | 0 | 2 | 0 | 8 | 7 | 15 |
| Síndrome del colon irritable sin diarrea | 1 | 0 | 2 | 1 | 10 | 4 | 14 |
| Enfermedad del reflujo gastroesofágico con esofagitis | 2 | 0 | 0 | 0 | 11 | 2 | 13 |
| Colitis del lado izquierdo | 0 | 0 | 3 | 0 | 7 | 2 | 9 |
| Gastritis aguda hemorrágica | 0 | 0 | 1 | 0 | 5 | 3 | 8 |
| Enfermedad diverticular del intestino grueso sin perforación ni absceso | 0 | 0 | 1 | 1 | 6 | 1 | 7 |
| Síndrome del colon irritable con diarrea | 0 | 0 | 3 | 1 | 5 | 2 | 7 |
| Disfagia baja en estudio | 2 | 0 | 0 | 2 | 3 | 2 | 5 |
| Tumor benigno del hígado | 1 | 0 | 2 | 0 | 3 | 1 | 4 |
| Pólipos inflamatorios | 0 | 0 | 0 | 0 | 4 | 0 | 4 |
| Diarrea funcional | 0 | 0 | 2 | 0 | 3 | 1 | 4 |
| Otras colelitiasis | 0 | 0 | 0 | 0 | 3 | 1 | 4 |
| Pancreatitis biliar aguda | 0 | 0 | 0 | 0 | 0 | 4 | 4 |
| Anemia refractaria, sin otra especificación | 0 | 0 | 0 | 1 | 2 | 1 | 3 |
| Enfermedad toxica del hígado, con colestasis | 0 | 0 | 0 | 0 | 2 | 1 | 3 |
| Tumor benigno del páncreas | 0 | 0 | 0 | 0 | 2 | 0 | 2 |
| Tumor de comportamiento incierto o desconocido del hígado, de la vesícula biliar y del conducto biliar | 0 | 0 | 0 | 0 | 1 | 1 | 2 |
| Otros | 5 | 3 | 10 | 11 | 42 | 29 | 71 |
| TOTAL | 18 | 3 | 37 | 20 | 181 | 88 | 269 |

Gastroenterología 310-D

Principales Procedimientos de Esofagología enero – septiembre 2017

| Código | Causa | Femenino | Masculino | Total |
|--------------|--|--------------|--------------|--------------|
| 44.1301 | Esófago gastro duodenoscopia diagnostica | 2,238 | 1,714 | 3,952 |
| 45.16 | Esofagogastroduodenoscopia [egd] con biopsia cerrada | 550 | 334 | 884 |
| 45.23 | Colonoscopia | 495 | 356 | 851 |
| 44.14 | Biopsia cerrada de estomago [endoscópica] | 466 | 270 | 736 |
| 45.25 | Biopsia cerrada [endoscópica] del intestino grueso | 141 | 145 | 286 |
| 42.91 | Ligadura de varices esofágicas | 143 | 142 | 285 |
| 51.1 | Colangiopancreatografía retrograda endoscópica [cpre] | 101 | 42 | 143 |
| 88.7401 | Ultrasonido endoscópico radial del aparato digestivo | 91 | 50 | 141 |
| 45.42 | Polipectomía endoscópica del intestino grueso | 42 | 42 | 84 |
| 51.8201 | Esfinterotomía endoscópica conducto biliar | 55 | 27 | 82 |
| 51.8801 | Extracción endoscópica de calculo(s) del tracto biliar con balón extractor | 40 | 17 | 57 |
| 44.4301 | Control endoscópico de hemorragia gástrica o duodenal con inyección de sustancias (adrenalina , polidodecanol) | 16 | 28 | 44 |
| 45.24 | Sigmoidoscopia flexible | 18 | 26 | 44 |
| 51.8701 | Inserción endoscópica de prótesis biliar plástica en conducto biliar | 26 | 11 | 37 |
| 43.11 | Gastrostomía percutánea [endoscópica] (peg) | 10 | 23 | 33 |
| 44.13 | Otra gastroscopia | 21 | 12 | 33 |
| 44.4302 | Control endoscópico de hemorragia gástrica o duodenal con terapia térmica de contacto (sonda mono o bipolar) | 6 | 19 | 25 |
| 43.4101 | Polipectomía endoscópica de estomago | 12 | 5 | 17 |
| 42.9201 | Dilatación de esófago con sondas guiadas | 4 | 12 | 16 |
| 44.9101 | Obliteración endoscópica de varices gástricas | 10 | 6 | 16 |
| | Otros | 89 | 60 | 149 |
| TOTAL | | 4,574 | 3,341 | 7,915 |

Gastroenterología 310-D

Principales Procedimientos por Grupo de Edad y Sexo de Esofagología enero – septiembre 2017

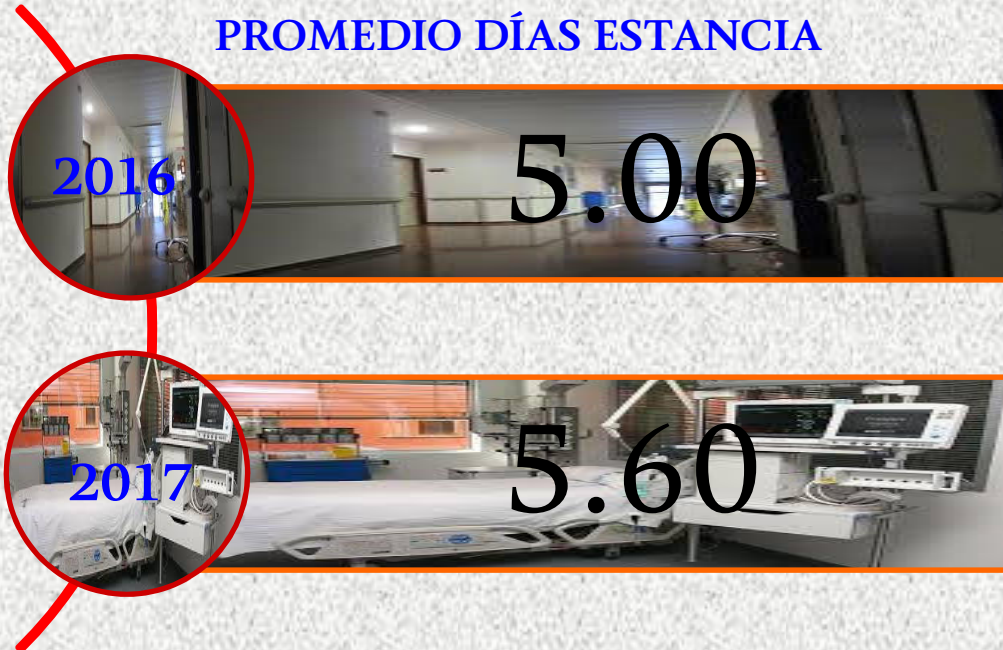
| Causa | < 1 | | 1 - 4 | | 5 - 14 | | 15 - 24 | | 25 - 44 | |
|--|----------|----------|----------|----------|-----------|-----------|------------|------------|--------------|------------|
| | f | m | f | m | f | m | f | m | f | m |
| Esófago gastro duodenoscopia diagnostica | 0 | 1 | 1 | 5 | 9 | 12 | 69 | 69 | 476 | 458 |
| Esofagogastroduodenoscopia [egd] con biopsia cerrada | 0 | 0 | 0 | 0 | 2 | 3 | 17 | 22 | 141 | 89 |
| Colonoscopia | 0 | 0 | 3 | 2 | 4 | 2 | 12 | 11 | 106 | 77 |
| Biopsia cerrada de estomago [endoscópica] | 0 | 0 | 0 | 0 | 3 | 0 | 12 | 11 | 119 | 78 |
| Biopsia cerrada [endoscópica] del intestino grueso | 0 | 0 | 1 | 0 | 1 | 0 | 6 | 7 | 33 | 38 |
| Ligadura de varices esofágicas | 0 | 0 | 0 | 0 | 0 | 0 | 1 | 2 | 16 | 30 |
| Colangiopancreatografía retrograda endoscópica [cpre] | 0 | 0 | 0 | 0 | 0 | 0 | 10 | 0 | 35 | 8 |
| Ultrasonido endoscópico radial del aparato digestivo | 0 | 0 | 0 | 0 | 0 | 0 | 6 | 3 | 34 | 15 |
| Polipectomía endoscópica del intestino grueso | 0 | 0 | 2 | 0 | 3 | 1 | 0 | 3 | 2 | 6 |
| Esfinterotomía endoscópica conducto biliar | 0 | 0 | 0 | 0 | 0 | 0 | 8 | 0 | 21 | 7 |
| Extracción endoscópica de calculo(s) del tracto biliar con balón extractor | 0 | 0 | 0 | 0 | 0 | 0 | 6 | 0 | 15 | 6 |
| Control endoscópico de hemorragia gástrica o duodenal con inyección de sustancias (adrenalina , polidodecanol) | 0 | 0 | 0 | 0 | 0 | 0 | 1 | 1 | 0 | 4 |
| Sigmoidoscopia flexible | 0 | 0 | 0 | 0 | 0 | 0 | 1 | 2 | 5 | 7 |
| Inserción endoscópica de prótesis biliar plástica en conducto biliar | 0 | 0 | 0 | 0 | 0 | 0 | 1 | 0 | 8 | 1 |
| Gastrostomía percutánea [endoscópica] (peg) | 0 | 0 | 0 | 0 | 0 | 0 | 3 | 0 | 3 | 11 |
| Otra gastroscopia | 0 | 0 | 0 | 0 | 0 | 0 | 0 | 2 | 6 | 3 |
| Control endoscópico de hemorragia gástrica o duodenal con terapia térmica de contacto (sonda mono o bipolar) | 0 | 0 | 0 | 0 | 0 | 0 | 0 | 0 | 0 | 2 |
| Polipectomía endoscópica de estomago | 0 | 0 | 0 | 0 | 0 | 0 | 1 | 0 | 3 | 1 |
| Dilatación de esófago con sondas guiadas | 0 | 0 | 0 | 0 | 0 | 0 | 0 | 0 | 1 | 1 |
| Obliteración endoscópica de varices gástricas | 0 | 0 | 0 | 0 | 0 | 0 | 0 | 0 | 0 | 1 |
| Otros | 0 | 0 | 0 | 0 | 0 | 0 | 7 | 4 | 22 | 19 |
| Total | 0 | 1 | 7 | 7 | 22 | 18 | 161 | 137 | 1,046 | 862 |

Gastroenterología 310-D

Principales Procedimientos por Grupo de Edad y Sexo de Esofagología enero – septiembre 2017

| Causa | 45 - 59 | | 60 -64 | | 65 o + | | Total fem. | Total mas. | Total General |
|--|--------------|--------------|------------|------------|--------------|------------|--------------|--------------|---------------|
| | f | m | f | m | f | m | | | |
| Esófago gastro duodenoscopia diagnostica | 841 | 629 | 283 | 187 | 559 | 353 | 2,238 | 1,714 | 3,952 |
| Esofagogastroduodenoscopia [egd] con biopsia cerrada | 210 | 127 | 70 | 36 | 110 | 57 | 550 | 334 | 884 |
| Colonoscopia | 170 | 141 | 63 | 46 | 137 | 77 | 495 | 356 | 851 |
| Biopsia cerrada de estomago [endoscópica] | 189 | 82 | 56 | 31 | 87 | 68 | 466 | 270 | 736 |
| Biopsia cerrada [endoscópica] del intestino grueso | 49 | 52 | 14 | 17 | 37 | 31 | 141 | 145 | 286 |
| Ligadura de varices esofágicas | 55 | 73 | 21 | 16 | 50 | 21 | 143 | 142 | 285 |
| Colangiopancreatografía retrógrada endoscópica [cpre] | 21 | 15 | 9 | 4 | 26 | 15 | 101 | 42 | 143 |
| Ultrasonido endoscópico radial del aparato digestivo | 32 | 15 | 6 | 6 | 13 | 11 | 91 | 50 | 141 |
| Polipectomía endoscópica del intestino grueso | 13 | 13 | 6 | 9 | 16 | 10 | 42 | 42 | 84 |
| Esfinterotomía endoscópica conducto biliar | 11 | 7 | 6 | 4 | 9 | 9 | 55 | 27 | 82 |
| Extracción endoscópica de calculo(s) del tracto biliar con balón extractor | 10 | 3 | 1 | 2 | 8 | 6 | 40 | 17 | 57 |
| Control endoscópico de hemorragia gástrica o duodenal con inyección de sustancias (adrenalina , polidodecanol) | 6 | 9 | 2 | 7 | 7 | 7 | 16 | 28 | 44 |
| Sigmoidoscopia flexible | 2 | 8 | 0 | 1 | 10 | 8 | 18 | 26 | 44 |
| Inserción endoscópica de prótesis biliar plástica en conducto biliar | 3 | 4 | 4 | 0 | 10 | 6 | 26 | 11 | 37 |
| Gastrostomía percutánea [endoscópica] (peg) | 2 | 4 | 0 | 2 | 2 | 6 | 10 | 23 | 33 |
| Otra gastroscopia | 7 | 5 | 2 | 0 | 6 | 2 | 21 | 12 | 33 |
| Control endoscópico de hemorragia gástrica o duodenal con terapia térmica de contacto (sonda mono o bipolar) | 2 | 6 | 1 | 2 | 3 | 9 | 6 | 19 | 25 |
| Polipectomía endoscópica de estomago | 5 | 2 | 1 | 1 | 2 | 1 | 12 | 5 | 17 |
| Dilatación de esófago con sondas guiadas | 3 | 1 | 0 | 2 | 0 | 8 | 4 | 12 | 16 |
| Obliteración endoscópica de varices gástricas | 2 | 2 | 5 | 3 | 3 | 0 | 10 | 6 | 16 |
| Otros | 21 | 18 | 11 | 6 | 28 | 13 | 89 | 60 | 149 |
| Total | 1,654 | 1,216 | 561 | 382 | 1,123 | 718 | 4,574 | 3,341 | 7,915 |

PROMEDIO DÍAS ESTANCIA



GASTROENTEROLOGIA

310 D

Gastroenterología 310-D

Recursos Humanos

| Categoría | Turno | | | | | Total |
|---|----------|----------|------------|----------|-----------------|-------|
| | Completo | Matutino | Vespertino | Nocturno | Sab, dom y fest | |
| Rama médica | | | | | | |
| Jefe de servicios | 0 | 2 | 0 | 0 | 0 | 2 |
| Medico especialista “A” | 0 | 6 | 1 | 0 | 0 | 7 |
| Medico especialista B | 0 | 2 | 0 | 0 | 0 | 2 |
| Medico especialista C | 0 | 6 | 0 | 0 | 0 | 6 |
| Rama de enfermería | | | | | | |
| Enfermera especialista a | 0 | 1 | 0 | 0 | 0 | 1 |
| Enfermera general titulada A | 0 | 4 | 1 | 4 | 0 | 9 |
| Auxiliar de enfermería “A” | 0 | 2 | 1 | 2 | 0 | 5 |
| Enfermera general titulada “B” | 0 | 2 | 0 | 3 | 0 | 5 |
| Auxiliar de enfermería B | 0 | 1 | 0 | 0 | 0 | 1 |
| Enfermera especialista B | 0 | 1 | 0 | 0 | 0 | 1 |
| Enfermera general titulada C | 0 | 7 | 5 | 3 | 0 | 15 |
| Enfermera especialista C | 0 | 1 | 2 | 1 | 0 | 4 |
| Rama paramédica | | | | | | |
| Cocinero en hospital | 0 | 0 | 0 | 0 | 1 | 1 |
| Auxiliar de estadística y archivo clínico | 0 | 0 | 0 | 1 | 0 | 1 |
| Afanadora | 0 | 6 | 4 | 4 | 4 | 18 |
| Camillero | 0 | 2 | 1 | 0 | 0 | 3 |

Gastroenterología 310-D

Recursos Humanos

| Categoría | Turno | | | | | Total |
|----------------------------------|----------|-----------|------------|-----------|-----------------|-----------|
| | Completo | Matutino | Vespertino | Nocturno | Sab, dom y fest | |
| Rama administrativa afín | | | | | | |
| Apoyo administrativo en salud-A7 | 0 | 2 | 0 | 0 | 0 | 2 |
| Apoyo administrativo en salud-A6 | 0 | 2 | 0 | 0 | 1 | 3 |
| Apoyo administrativo en salud-A5 | 0 | 1 | 0 | 0 | 0 | 1 |
| Apoyo administrativo en salud-A4 | 0 | 1 | 2 | 0 | 2 | 5 |
| Apoyo administrativo en salud-A3 | 0 | 2 | 1 | 0 | 0 | 3 |
| Apoyo administrativo en salud-A2 | 0 | 2 | 0 | 0 | 0 | 2 |
| Total | 0 | 53 | 18 | 18 | 8 | 97 |

Coloproctología 310- I

Comparativo de Productividad enero – septiembre / 2016-2017

| Actividad | 2016 | | | | 2017 | | | |
|----------------------------|--------------|--------------|---------------|--------------|--------------|---------------|---------------|--------------|
| | Programado | Realizado | % de Avance | Calificación | Programado | Realizado | % de avance | Calificación |
| Consultas de primera vez | 1,155 | 2,327 | 201.47 | V | 1,656 | 2,718 | 164.13 | V |
| Consultas subsecuentes | 5,689 | 6,427 | 112.97 | V | 6,999 | 7,353 | 105.06 | V |
| Interconsultas | | 597 | | | | 442 | | |
| Total | 6,844 | 9,351 | 136.63 | V | 8,655 | 10,513 | 121.47 | V |
| Ingresos | | 783 | | | | 1,049 | | |
| Egresos | 380 | 776 | 204.21 | V | 573 | 1,052 | 183.60 | V |
| Intervenciones quirúrgicas | 2,369 | 1,840 | 77.67 | R | 2,489 | 3,323 | 133.51 | V |
| Procedimientos | | 16,108 | | | | 27,042 | | |
| Días paciente | 1,470 | 3,667 | 249.46 | V | 1,032 | 5,841 | 565.99 | V |
| Días cama | 1,650 | 372 | 22.55 | V | 1,370 | 0 | 0.00 | R |
| Porcentaje de ocupación | 0.00 | 0.00 | 0.00 | R | 0.00 | 0.00 | 0.00 | R |

Nota: Esta especialidad inició como servicio independiente a partir de Octubre de 2016

Coloproctología 310-I

20 Principales Motivos de Consulta enero – septiembre 2017

| Código | Causa | Femenino | Masculino | Total | % |
|--------|---|--------------|--------------|---------------|---------------|
| K603 | Fistula anal | 380 | 1,261 | 1,641 | 15.61 |
| K601 | Fisura anal crónica | 430 | 227 | 657 | 6.25 |
| K640 | Hemorroides de primer grado | 315 | 309 | 624 | 5.94 |
| A630 | Verrugas (venéreas) anogenitales | 178 | 416 | 594 | 5.65 |
| K605 | Fistula anorrectal | 127 | 444 | 571 | 5.43 |
| C20X | Tumor maligno del recto | 268 | 301 | 569 | 5.41 |
| K610 | Absceso anal | 111 | 390 | 501 | 4.77 |
| C539 | Tumor maligno del cuello del útero, sin otra especificación | 498 | 0 | 498 | 4.74 |
| K642 | Hemorroides de tercer grado | 210 | 230 | 440 | 4.19 |
| K602 | Fisura anal, no especificada | 259 | 129 | 388 | 3.69 |
| K641 | Hemorroides de segundo grado | 162 | 200 | 362 | 3.44 |
| K922 | Hemorragia gastrointestinal, no especificada | 178 | 117 | 295 | 2.81 |
| K589 | Síndrome del colon irritable sin diarrea | 210 | 74 | 284 | 2.70 |
| R15X | Incontinencia fecal | 184 | 58 | 242 | 2.30 |
| Z933 | Colostomía | 86 | 109 | 195 | 1.85 |
| K590 | Constipación | 128 | 46 | 174 | 1.66 |
| K648 | Otras hemorroides especificadas | 58 | 80 | 138 | 1.31 |
| C182 | Tumor maligno del colon ascendente | 68 | 60 | 128 | 1.22 |
| C189 | Tumor maligno del colon, parte no especificada | 58 | 50 | 108 | 1.03 |
| K519 | Colitis ulcerativa, sin otra especificación | 65 | 32 | 97 | 0.92 |
| | Otros | 1,133 | 874 | 2,007 | 19.09 |
| | TOTAL | 5,106 | 5,407 | 10,513 | 100.00 |

Coloproctología 310-I

20 Principales Motivos de Consulta por Grupo de Edad y Sexo enero – septiembre 2017

| CAUSA | < 1 | | 1 - 4 | | 5 - 14 | | 15 - 24 | | 25 - 44 | |
|---|----------|----------|----------|----------|----------|-----------|------------|------------|--------------|--------------|
| | f | m | f | m | f | m | f | m | f | m |
| Fistula anal | 0 | 0 | 0 | 0 | 0 | 1 | 30 | 57 | 140 | 504 |
| Fisura anal crónica | 0 | 0 | 0 | 0 | 0 | 0 | 24 | 15 | 130 | 94 |
| Hemorroides de primer grado | 0 | 0 | 0 | 0 | 0 | 3 | 13 | 8 | 90 | 104 |
| Verrugas (venéreas) anogenitales | 0 | 0 | 0 | 0 | 2 | 1 | 52 | 156 | 72 | 214 |
| Fistula anorrectal | 0 | 0 | 0 | 0 | 0 | 1 | 11 | 11 | 52 | 192 |
| Tumor maligno del recto | 0 | 0 | 0 | 0 | 0 | 0 | 4 | 5 | 43 | 24 |
| Absceso anal | 0 | 0 | 0 | 0 | 0 | 0 | 12 | 28 | 41 | 153 |
| Tumor maligno del cuello del útero, sin otra especificación | 0 | 0 | 0 | 0 | 0 | 0 | 2 | 0 | 87 | 0 |
| Hemorroides de tercer grado | 0 | 0 | 0 | 0 | 0 | 0 | 9 | 6 | 48 | 79 |
| Fisura anal, no especificada | 0 | 0 | 0 | 0 | 0 | 0 | 13 | 7 | 81 | 56 |
| Hemorroides de segundo grado | 0 | 0 | 0 | 0 | 0 | 0 | 4 | 5 | 40 | 71 |
| Hemorragia gastrointestinal, no especificada | 0 | 0 | 0 | 0 | 0 | 0 | 14 | 4 | 35 | 33 |
| Síndrome del colon irritable sin diarrea | 0 | 0 | 0 | 0 | 0 | 0 | 0 | 3 | 55 | 26 |
| Incontinencia fecal | 0 | 0 | 0 | 0 | 0 | 0 | 2 | 3 | 28 | 18 |
| Colostomía | 0 | 0 | 0 | 0 | 0 | 1 | 4 | 5 | 24 | 33 |
| Constipación | 0 | 0 | 0 | 0 | 0 | 0 | 3 | 6 | 39 | 7 |
| Otras hemorroides especificadas | 0 | 0 | 0 | 0 | 0 | 0 | 2 | 2 | 17 | 30 |
| Tumor maligno del colon ascendente | 0 | 0 | 0 | 0 | 0 | 0 | 2 | 0 | 10 | 13 |
| Tumor maligno del colon, parte no especificada | 0 | 0 | 0 | 0 | 0 | 0 | 0 | 0 | 15 | 8 |
| Colitis ulcerativa, sin otra especificación | 0 | 0 | 0 | 0 | 0 | 0 | 3 | 3 | 40 | 12 |
| Otros | 0 | 0 | 0 | 0 | 2 | 4 | 45 | 85 | 306 | 287 |
| TOTAL | 0 | 0 | 0 | 0 | 4 | 11 | 249 | 409 | 1,393 | 1,958 |

Coloproctología 310-I

20 Principales Motivos de Consulta por Grupo de Edad y Sexo enero – septiembre 2017

| CAUSA | 45 – 59 | | 60 - 64 | | 65 o + | | Total Fem. | Total mas | Total general |
|---|--------------|--------------|------------|------------|------------|------------|--------------|--------------|---------------|
| | f | m | f | m | f | m | | | |
| Fistula anal | 162 | 542 | 19 | 68 | 29 | 89 | 380 | 1,261 | 1,641 |
| Fisura anal crónica | 219 | 83 | 25 | 13 | 32 | 22 | 430 | 227 | 657 |
| Hemorroides de primer grado | 127 | 121 | 29 | 31 | 56 | 42 | 315 | 309 | 624 |
| Verrugas (venéreas) anogenitales | 43 | 33 | 8 | 9 | 1 | 3 | 178 | 416 | 594 |
| Fistula anorrectal | 50 | 186 | 5 | 22 | 9 | 32 | 127 | 444 | 571 |
| Tumor maligno del recto | 108 | 149 | 44 | 45 | 69 | 78 | 268 | 301 | 569 |
| Absceso anal | 46 | 156 | 2 | 28 | 10 | 25 | 111 | 390 | 501 |
| Tumor maligno del cuello del útero, sin otra especificación | 202 | 0 | 71 | 0 | 136 | 0 | 498 | 0 | 498 |
| Hemorroides de tercer grado | 89 | 102 | 32 | 23 | 32 | 20 | 210 | 230 | 440 |
| Fisura anal, no especificada | 119 | 48 | 17 | 4 | 29 | 14 | 259 | 129 | 388 |
| Hemorroides de segundo grado | 66 | 87 | 22 | 18 | 30 | 19 | 162 | 200 | 362 |
| Hemorragia gastrointestinal, no especificada | 49 | 45 | 28 | 9 | 52 | 26 | 178 | 117 | 295 |
| Síndrome del colon irritable sin diarrea | 82 | 33 | 28 | 3 | 45 | 9 | 210 | 74 | 284 |
| Incontinencia fecal | 66 | 24 | 25 | 2 | 63 | 11 | 184 | 58 | 242 |
| Colostomía | 33 | 43 | 4 | 10 | 21 | 17 | 86 | 109 | 195 |
| Constipación | 38 | 19 | 18 | 2 | 30 | 12 | 128 | 46 | 174 |
| Otras hemorroides especificadas | 19 | 31 | 8 | 8 | 12 | 9 | 58 | 80 | 138 |
| Tumor maligno del colon ascendente | 21 | 24 | 10 | 4 | 25 | 19 | 68 | 60 | 128 |
| Tumor maligno del colon, parte no especificada | 26 | 17 | 9 | 11 | 8 | 14 | 58 | 50 | 108 |
| Colitis ulcerativa, sin otra especificación | 10 | 13 | 2 | 0 | 10 | 4 | 65 | 32 | 97 |
| Otros | 374 | 289 | 108 | 66 | 298 | 143 | 1,133 | 874 | 2,007 |
| TOTAL | 1,949 | 2,045 | 514 | 376 | 997 | 608 | 5,106 | 5,407 | 10,513 |

Coloproctología 310-I

20 Diagnósticos de Egreso más frecuente enero – septiembre 2017

| Código | Causa | Femenino | Masculino | Total |
|--------------|---|------------|------------|--------------|
| C20X | Tumor maligno del recto | 61 | 96 | 157 |
| K603 | Fistula anal | 19 | 102 | 121 |
| K610 | Absceso anal | 11 | 68 | 79 |
| K605 | Fistula anorrectal | 11 | 54 | 65 |
| Z933 | Colostomía | 13 | 35 | 48 |
| K642 | Hemorroides de tercer grado | 17 | 27 | 44 |
| C182 | Tumor maligno del colon ascendente | 18 | 23 | 41 |
| K922 | Hemorragia gastrointestinal, no especificada | 12 | 17 | 29 |
| K641 | Hemorroides de segundo grado | 11 | 16 | 27 |
| A630 | Verrugas (venéreas) anogenitales | 3 | 22 | 25 |
| C189 | Tumor maligno del colon, parte no especificada | 11 | 11 | 22 |
| C211 | Tumor maligno del conducto anal | 9 | 11 | 20 |
| N321 | Fistula vesicointestinal | 6 | 13 | 19 |
| C187 | Tumor maligno del colon sigmoide | 10 | 7 | 17 |
| K573 | Enfermedad diverticular del intestino grueso sin perforación ni absceso | 11 | 5 | 16 |
| K601 | Fisura anal crónica | 13 | 3 | 16 |
| K602 | Fisura anal, no especificada | 7 | 5 | 12 |
| K519 | Colitis ulcerativa, sin otra especificación | 4 | 7 | 11 |
| K623 | Prolapso rectal | 10 | 1 | 11 |
| K640 | Hemorroides de primer grado | 6 | 5 | 11 |
| | Otros | 141 | 120 | 261 |
| TOTAL | | 404 | 648 | 1,052 |

Coloproctología 310-I

20 Diagnósticos de Egreso por Grupo de Edad y Sexo más frecuente enero – septiembre 2017

| Causa | < 1 | | 1 - 4 | | 5 - 14 | | 15 - 24 | | 25 - 44 | |
|---|----------|----------|----------|----------|----------|----------|-----------|-----------|------------|------------|
| | f | m | f | m | f | m | f | m | f | m |
| Tumor maligno del recto | 0 | 0 | 0 | 0 | 0 | 0 | 1 | 1 | 11 | 5 |
| Fistula anal | 0 | 0 | 0 | 0 | 0 | 0 | 1 | 4 | 11 | 45 |
| Absceso anal | 0 | 0 | 0 | 0 | 0 | 0 | 0 | 5 | 5 | 32 |
| Fistula anorrectal | 0 | 0 | 0 | 0 | 0 | 0 | 2 | 3 | 3 | 17 |
| Colostomía | 0 | 0 | 0 | 0 | 0 | 0 | 1 | 1 | 3 | 13 |
| Hemorroides de tercer grado | 0 | 0 | 0 | 0 | 0 | 0 | 0 | 0 | 4 | 10 |
| Tumor maligno del colon ascendente | 0 | 0 | 0 | 0 | 0 | 0 | 0 | 0 | 4 | 7 |
| Hemorragia gastrointestinal, no especificada | 0 | 0 | 0 | 0 | 0 | 0 | 1 | 2 | 2 | 6 |
| Hemorroides de segundo grado | 0 | 0 | 0 | 0 | 0 | 0 | 0 | 0 | 4 | 6 |
| Verrugas (venéreas) anogenitales | 0 | 0 | 0 | 0 | 0 | 0 | 1 | 11 | 1 | 10 |
| Tumor maligno del colon, parte no especificada | 0 | 0 | 0 | 0 | 0 | 0 | 0 | 0 | 2 | 2 |
| Tumor maligno del conducto anal | 0 | 0 | 0 | 0 | 0 | 0 | 0 | 0 | 2 | 7 |
| Fistula vesicointestinal | 0 | 0 | 0 | 0 | 0 | 0 | 0 | 1 | 1 | 2 |
| Tumor maligno del colon sigmoide | 0 | 0 | 0 | 0 | 0 | 0 | 1 | 0 | 0 | 0 |
| Enfermedad diverticular del intestino grueso sin perforación ni absceso | 0 | 0 | 0 | 0 | 0 | 0 | 0 | 0 | 1 | 2 |
| Fisura anal crónica | 0 | 0 | 0 | 0 | 0 | 0 | 1 | 0 | 4 | 2 |
| Fisura anal, no especificada | 0 | 0 | 0 | 0 | 0 | 0 | 0 | 0 | 2 | 1 |
| Colitis ulcerativa, sin otra especificación | 0 | 0 | 0 | 0 | 0 | 0 | 1 | 0 | 2 | 5 |
| Prolapso rectal | 0 | 0 | 0 | 0 | 0 | 0 | 0 | 0 | 0 | 0 |
| Hemorroides de primer grado | 0 | 0 | 0 | 0 | 0 | 0 | 0 | 0 | 4 | 4 |
| Otros | 0 | 0 | 0 | 0 | 0 | 0 | 9 | 14 | 43 | 46 |
| Total | 0 | 0 | 0 | 0 | 0 | 0 | 19 | 42 | 109 | 222 |

Coloproctología 310-I

20 Diagnósticos de Egreso por Grupo de Edad y Sexo más frecuente enero – septiembre 2017

| Causa | 45 - 59 | | 60 -64 | | 65 o + | | Total fem. | Total mas. | Total General |
|---|------------|------------|-----------|-----------|------------|-----------|---------------|---------------|------------------|
| | f | m | f | m | f | m | | | |
| Tumor maligno del recto | 22 | 55 | 10 | 15 | 17 | 20 | 61 | 96 | 157 |
| Fistula anal | 4 | 38 | 2 | 2 | 1 | 13 | 19 | 102 | 121 |
| Absceso anal | 4 | 25 | 1 | 3 | 1 | 3 | 11 | 68 | 79 |
| Fistula anorrectal | 5 | 24 | 0 | 5 | 1 | 5 | 11 | 54 | 65 |
| Colostomía | 7 | 10 | 1 | 4 | 1 | 7 | 13 | 35 | 48 |
| Hemorroides de tercer grado | 5 | 13 | 3 | 1 | 5 | 3 | 17 | 27 | 44 |
| Tumor maligno del colon ascendente | 8 | 6 | 2 | 2 | 4 | 8 | 18 | 23 | 41 |
| Hemorragia gastrointestinal, no especificada | 3 | 6 | 1 | 0 | 5 | 3 | 12 | 17 | 29 |
| Hemorroides de segundo grado | 4 | 9 | 3 | 1 | 0 | 0 | 11 | 16 | 27 |
| Verrugas (venéreas) anogenitales | 0 | 1 | 1 | 0 | 0 | 0 | 3 | 22 | 25 |
| Tumor maligno del colon, parte no especificada | 5 | 4 | 3 | 1 | 1 | 4 | 11 | 11 | 22 |
| Tumor maligno del conducto anal | 4 | 2 | 0 | 0 | 3 | 2 | 9 | 11 | 20 |
| Fistula vesicointestinal | 0 | 10 | 1 | 0 | 4 | 0 | 6 | 13 | 19 |
| Tumor maligno del colon sigmoide | 1 | 5 | 1 | 1 | 7 | 1 | 10 | 7 | 17 |
| Enfermedad diverticular del intestino grueso sin perforación ni absceso | 5 | 2 | 0 | 1 | 5 | 0 | 11 | 5 | 16 |
| Fisura anal crónica | 6 | 1 | 0 | 0 | 2 | 0 | 13 | 3 | 16 |
| Fisura anal, no especificada | 3 | 2 | 1 | 1 | 1 | 1 | 7 | 5 | 12 |
| Colitis ulcerativa, sin otra especificación | 0 | 2 | 0 | 0 | 1 | 0 | 4 | 7 | 11 |
| Prolapso rectal | 0 | 1 | 1 | 0 | 9 | 0 | 10 | 1 | 11 |
| Hemorroides de primer grado | 2 | 1 | 0 | 0 | 0 | 0 | 6 | 5 | 11 |
| Otros | 43 | 36 | 9 | 5 | 37 | 19 | 141 | 120 | 261 |
| Total | 131 | 253 | 40 | 42 | 105 | 89 | 404 | 648 | 1,052 |

Coloproctología 310-I

Principales Causas de Defunción enero – septiembre 2017

| Código | Causa | Femenino | Masculino | Total |
|--------------|--|----------|-----------|-----------|
| C182 | Tumor maligno del colon ascendente | 1 | 2 | 3 |
| M726 | Fascitis necrotizante | 0 | 2 | 2 |
| C20X | Tumor maligno del recto | 1 | 0 | 1 |
| C211 | Tumor maligno del conducto anal | 1 | 0 | 1 |
| C56X | Tumor maligno del ovario | 1 | 0 | 1 |
| I269 | Embolia pulmonar sin mención de corazón pulmonar agudo | 0 | 1 | 1 |
| K550 | Trastorno vascular agudo de los intestinos | 1 | 0 | 1 |
| K610 | Absceso anal | 0 | 1 | 1 |
| K922 | Hemorragia gastrointestinal, no especificada | 0 | 1 | 1 |
| N321 | Fistula vesicointestinal | 0 | 1 | 1 |
| R572 | Choque séptico | 0 | 1 | 1 |
| TOTAL | | 5 | 9 | 14 |

Coloproctología 310-I

**Principales causas de Defunción por Grupo de Edad y Sexo más frecuente
enero – septiembre 2017**

| Causa | 15 - 24 | | 25 - 44 | | 45 - 59 | |
|--|----------|----------|----------|----------|----------|----------|
| | f | m | f | m | f | m |
| Tumor maligno del colon ascendente | 0 | 0 | 0 | 0 | 0 | 1 |
| Fascitis necrotizante | 0 | 0 | 0 | 0 | 0 | 1 |
| Tumor maligno del recto | 0 | 0 | 0 | 0 | 0 | 0 |
| Tumor maligno del conducto anal | 0 | 0 | 0 | 0 | 0 | 0 |
| Tumor maligno del ovario | 0 | 0 | 0 | 0 | 1 | 0 |
| Embolia pulmonar sin mención de corazón pulmonar agudo | 0 | 0 | 0 | 0 | 0 | 0 |
| Trastorno vascular agudo de los intestinos | 0 | 0 | 0 | 0 | 0 | 0 |
| Absceso anal | 0 | 0 | 0 | 0 | 0 | 1 |
| Hemorragia gastrointestinal, no especificada | 0 | 0 | 0 | 1 | 0 | 0 |
| Fistula vesicointestinal | 0 | 0 | 0 | 0 | 0 | 1 |
| Choque séptico | 0 | 0 | 0 | 0 | 0 | 0 |
| Total | 0 | 0 | 0 | 1 | 1 | 4 |

| Causa | 60 -64 | | 65 o + | | Total fem. | Total mas. | Total General |
|--|----------|----------|----------|----------|------------|------------|---------------|
| | f | m | f | m | | | |
| Tumor maligno del colon ascendente | 1 | 0 | 0 | 1 | 1 | 2 | 3 |
| Fascitis necrotizante | 0 | 0 | 0 | 1 | 0 | 2 | 2 |
| Tumor maligno del recto | 0 | 0 | 1 | 0 | 1 | 0 | 1 |
| Tumor maligno del conducto anal | 0 | 0 | 1 | 0 | 1 | 0 | 1 |
| Tumor maligno del ovario | 0 | 0 | 0 | 0 | 1 | 0 | 1 |
| Embolia pulmonar sin mención de corazón pulmonar agudo | 0 | 0 | 0 | 1 | 0 | 1 | 1 |
| Trastorno vascular agudo de los intestinos | 0 | 0 | 1 | 0 | 1 | 0 | 1 |
| Absceso anal | 0 | 0 | 0 | 0 | 0 | 1 | 1 |
| Hemorragia gastrointestinal, no especificada | 0 | 0 | 0 | 0 | 0 | 1 | 1 |
| Fistula vesicointestinal | 0 | 0 | 0 | 0 | 0 | 1 | 1 |
| Choque séptico | 0 | 0 | 0 | 1 | 0 | 1 | 1 |
| Total | 1 | 0 | 3 | 4 | 5 | 9 | 14 |

Coloproctología 310-I

Principales Cirugías y Procedimientos enero – septiembre 2017

| Código | Causa | Femenino | Masculino | Total |
|--------|---|---------------|---------------|---------------|
| 89.34 | Examen digital de recto | 3,612 | 4,665 | 8,277 |
| 49.21 | Anoscopia | 3,014 | 3,963 | 6,977 |
| 49.29 | Otros procedimientos diagnósticos sobre ano y tejido perianal | 1,655 | 2,082 | 3,737 |
| 48.23 | Proctosigmoidoscopia rígida | 877 | 924 | 1,801 |
| 89.03 | Entrevista y evaluación, descritas como globales | 571 | 647 | 1,218 |
| 00.F9 | Curación de herida | 363 | 616 | 979 |
| 48.29 | Otros procedimientos diagnósticos sobre recto, rectosigmoide y tejido perirrectal | 383 | 489 | 872 |
| 49.93 | Otra incisión de ano | 319 | 496 | 815 |
| 89.05 | Entrevista y evaluación diagnosticas, no especificadas de otra manera | 297 | 363 | 660 |
| 54.29 | Otros procedimientos diagnósticos sobre región abdominal | 378 | 279 | 657 |
| 89.01 | Entrevista y evaluación, descritas como breves | 306 | 317 | 623 |
| 45.25 | Biopsia cerrada [endoscópica] del intestino grueso | 201 | 282 | 483 |
| 49.11 | Fistulotomía anal | 76 | 292 | 368 |
| 88.74 | Ultrasonografía diagnostica del aparato digestivo | 158 | 169 | 327 |
| 49.02 | Otra incisión de tejido perianal | 130 | 167 | 297 |
| 49.01 | Incisión de absceso perianal | 61 | 113 | 174 |
| 45.28 | Otros procedimientos diagnósticos sobre intestino grueso | 116 | 41 | 157 |
| 54.11 | Laparotomía exploradora | 52 | 79 | 131 |
| 49.46 | Extirpación de hemorroides | 38 | 73 | 111 |
| 49.39 | Otra extirpación local o eliminación (destrucción) de lesión o de tejido del ano | 34 | 72 | 106 |
| | Otros | 768 | 827 | 1,595 |
| | TOTAL | 13,409 | 16,956 | 30,365 |

Coloproctología 310-I

Principales Cirugías y Procedimientos por Grupo de Edad y Sexo enero – septiembre 2017

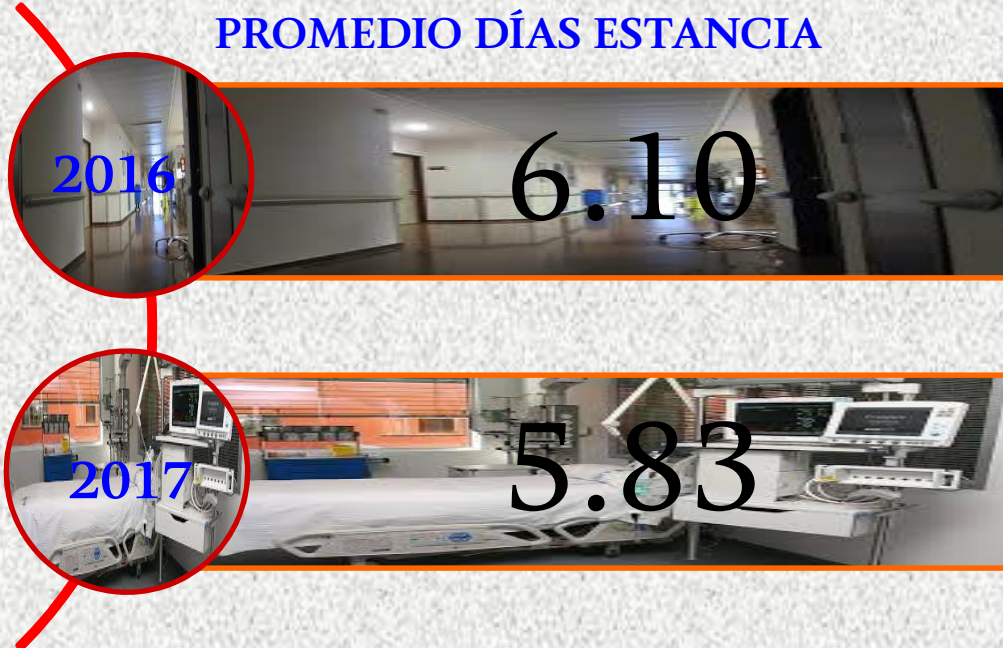
| Causa | 5 - 14 | | 15 - 24 | | 25 - 44 | |
|---|----------|-----------|------------|--------------|--------------|--------------|
| | f | m | f | m | f | m |
| Examen digital de recto | 3 | 6 | 216 | 385 | 1,030 | 1,727 |
| Anoscopia | 2 | 6 | 180 | 335 | 854 | 1,471 |
| Otros procedimientos diagnósticos sobre ano y tejido perianal | 0 | 2 | 105 | 159 | 492 | 765 |
| Proctosigmoidoscopia rígida | 1 | 1 | 47 | 60 | 251 | 332 |
| Entrevista y evaluación, descritas como globales | 0 | 1 | 23 | 42 | 157 | 232 |
| Curación de herida | 0 | 0 | 24 | 52 | 102 | 222 |
| Otros procedimientos diagnósticos sobre recto, rectosigmoide y tejido perirrectal | 0 | 0 | 20 | 42 | 111 | 179 |
| Otra incisión de ano | 0 | 0 | 21 | 44 | 93 | 188 |
| Entrevista y evaluación diagnósticas, no especificadas de otra manera | 0 | 0 | 14 | 44 | 69 | 118 |
| Otros procedimientos diagnósticos sobre región abdominal | 0 | 1 | 14 | 17 | 103 | 85 |
| Entrevista y evaluación, descritas como breves | 0 | 0 | 17 | 23 | 91 | 115 |
| Biopsia cerrada [endoscópica] del intestino grueso | 0 | 0 | 14 | 24 | 52 | 100 |
| Fistulotomía anal | 0 | 0 | 5 | 17 | 37 | 130 |
| Ultrasonografía diagnóstica del aparato digestivo | 0 | 0 | 8 | 6 | 35 | 68 |
| Otra incisión de tejido perianal | 1 | 0 | 7 | 16 | 38 | 64 |
| Incisión de absceso perianal | 0 | 0 | 3 | 11 | 13 | 33 |
| Otros procedimientos diagnósticos sobre intestino grueso | 0 | 0 | 2 | 1 | 22 | 10 |
| Laparotomía exploradora | 0 | 0 | 0 | 6 | 14 | 14 |
| Extirpación de hemorroides | 0 | 0 | 0 | 0 | 15 | 27 |
| Otra extirpación local o eliminación (destrucción) de lesión o de tejido del ano | 0 | 0 | 4 | 18 | 15 | 36 |
| Otros | 0 | 1 | 35 | 78 | 178 | 242 |
| Total | 7 | 18 | 759 | 1,380 | 3,772 | 6,158 |

Coloproctología 310-I

Principales Cirugías y Procedimientos por Grupo de Edad y Sexo enero – septiembre 2017

| Causa | 45 - 59 | | 60 -64 | | 65 o + | | Total fem. | Total mas. | Total General |
|---|--------------|--------------|--------------|--------------|--------------|--------------|---------------|---------------|---------------|
| | f | m | f | m | f | m | | | |
| Examen digital de recto | 1,398 | 1,743 | 332 | 325 | 633 | 479 | 3,612 | 4,665 | 8,277 |
| Anoscopia | 1,171 | 1,471 | 287 | 274 | 520 | 406 | 3,014 | 3,963 | 6,977 |
| Otros procedimientos diagnósticos sobre ano y tejido perianal | 628 | 782 | 159 | 152 | 271 | 222 | 1,655 | 2,082 | 3,737 |
| Proctosigmoidoscopia rígida | 328 | 353 | 77 | 74 | 173 | 104 | 877 | 924 | 1,801 |
| Entrevista y evaluación, descritas como globales | 224 | 246 | 54 | 46 | 113 | 80 | 571 | 647 | 1,218 |
| Curación de herida | 141 | 244 | 22 | 35 | 74 | 63 | 363 | 616 | 979 |
| Otros procedimientos diagnósticos sobre recto, rectosigmoide y tejido perirrectal | 153 | 188 | 35 | 36 | 64 | 44 | 383 | 489 | 872 |
| Otra incisión de ano | 123 | 187 | 29 | 29 | 53 | 48 | 319 | 496 | 815 |
| Entrevista y evaluación diagnosticas, no especificadas de otra manera | 119 | 142 | 30 | 24 | 65 | 35 | 297 | 363 | 660 |
| Otros procedimientos diagnósticos sobre región abdominal | 118 | 101 | 38 | 26 | 105 | 49 | 378 | 279 | 657 |
| Entrevista y evaluación, descritas como breves | 114 | 109 | 30 | 24 | 54 | 46 | 306 | 317 | 623 |
| Biopsia cerrada [endoscópica] del intestino grueso | 75 | 102 | 18 | 21 | 42 | 35 | 201 | 282 | 483 |
| Fistulotomía anal | 27 | 114 | 3 | 14 | 4 | 17 | 76 | 292 | 368 |
| Ultrasonografía diagnostica del aparato digestivo | 61 | 78 | 16 | 8 | 38 | 9 | 158 | 169 | 327 |
| Otra incisión de tejido perianal | 51 | 60 | 8 | 13 | 25 | 14 | 130 | 167 | 297 |
| Incisión de absceso perianal | 35 | 52 | 5 | 7 | 5 | 10 | 61 | 113 | 174 |
| Otros procedimientos diagnósticos sobre intestino grueso | 42 | 23 | 18 | 2 | 32 | 5 | 116 | 41 | 157 |
| Laparotomía exploradora | 17 | 33 | 5 | 7 | 16 | 19 | 52 | 79 | 131 |
| Extirpación de hemorroides | 14 | 35 | 6 | 5 | 3 | 6 | 38 | 73 | 111 |
| Otra extirpación local o eliminación (destrucción) de lesión o de tejido del ano | 9 | 13 | 3 | 1 | 3 | 4 | 34 | 72 | 106 |
| Otros | 281 | 315 | 67 | 61 | 207 | 130 | 768 | 827 | 1,595 |
| Total | 5,129 | 6,391 | 1,242 | 1,184 | 2,500 | 1,825 | 13,409 | 16,956 | 30,365 |

PROMEDIO DÍAS ESTANCIA



COLOPROCTO

310 I

Coloproctología 310-I

Recursos Humanos

| Categoría | Turno | | | | Total |
|-------------------------|----------|------------|----------|-----------------|----------|
| | Matutino | Vespertino | Nocturno | Sab, dom y fest | |
| Rama médica | | | | | |
| Médico especialista “A” | 1 | 1 | 0 | 0 | 2 |
| Médico especialista “B” | 3 | 0 | 0 | 0 | 3 |
| Medico especialista “C” | 3 | 0 | 0 | 0 | 3 |
| Total | 7 | 1 | 0 | 0 | 8 |

Torre Quirúrgica

Quirófanos Centrales 310-F

Comparativo de Productividad enero – septiembre / 2016-2017

| Cirugías | Año | |
|--|--------------|--------------|
| | 2016 | 2017 |
| Programadas turno matutino | 3,927 | 4,711 |
| Realizadas turno matutino | 3,186 | 3,728 |
| Suspendidas turno matutino | 741 | 982 |
| Programadas turno vespertino | 1,688 | 1,914 |
| Realizadas turno vespertino | 1,223 | 1,350 |
| Suspendidas turno vespertino | 465 | 564 |
| Programadas turno nocturno | 12 | 0 |
| Realizadas turno nocturno | 5 | 0 |
| Suspendidas nocturno | 7 | 0 |
| Total programadas | 5,627 | 6,625 |
| Total realizadas | 4,412 | 5,078 |
| Total suspendidas | 1,213 | 1,546 |
| Total de urgencias | 3,322 | 3,222 |
| Reintervenciones | 7 | 2 |
| Lavados QX y derivaciones (*) (**) | 634 | 511 |
| Cirugías laparoscópicas | | |
| Colecistectomía | 1,154 | 1,282 |
| Plastia de hiato | 59 | 61 |
| Apendicetomía | 190 | 117 |
| Otras | 212 | 262 |
| Total cirugías laparoscópicas | 1,615 | 1,722 |
| Total global de cirugías realizadas en T.Q. | 7,736 | 8,300 |

- Lavado QX de cavidad
- ** Aseos QX de fascitis y muñones

Terapéutica Quirúrgica 310-F

Recursos Humanos

| Categoría | Turno | | | | | Total |
|----------------------------------|----------|-----------|------------|-----------|-----------------|------------|
| | Completo | Matutino | Vespertino | Nocturno | Sab, dom y fest | |
| Rama médica | | | | | | |
| Jefe de servicio | 1 | 0 | 0 | 0 | 0 | 1 |
| Médico especialista “C” | 0 | 1 | 0 | 0 | 0 | 1 |
| Rama de enfermería | | | | | | |
| Enfermera jefe de servicios | 0 | 3 | 0 | 1 | 0 | 4 |
| Enfermera especialista A | 0 | 5 | 3 | 0 | 0 | 8 |
| Enfermera general titulada A | 0 | 6 | 6 | 5 | 0 | 17 |
| Auxiliar de enfermería “A” | 0 | 4 | 4 | 2 | 0 | 10 |
| Enfermera general titulada “B” | 0 | 1 | 3 | 1 | 0 | 5 |
| Auxiliar de enfermería B | 0 | 2 | 2 | 1 | 0 | 5 |
| Enfermera especialista B | 0 | 1 | 1 | 1 | 0 | 3 |
| Enfermera general titulada C | 0 | 20 | 18 | 3 | 0 | 41 |
| Enfermera especialista C | 0 | 9 | 2 | 1 | 0 | 12 |
| Rama paramédica | | | | | | |
| Subjefe de farmacia | 0 | 1 | 0 | 0 | 0 | 1 |
| Afanadora | 0 | 7 | 3 | 6 | 3 | 19 |
| Camillero | 0 | 6 | 2 | 2 | 2 | 12 |
| Rama afín administrativa | | | | | | |
| Apoyo administrativo en salud-A7 | 0 | 0 | 1 | 0 | 0 | 1 |
| Apoyo administrativo en salud-A6 | 0 | 2 | 0 | 0 | 0 | 2 |
| Apoyo administrativo en salud-A5 | 0 | 0 | 0 | 1 | 0 | 1 |
| Apoyo administrativo en salud-A4 | 0 | 1 | 1 | 0 | 0 | 2 |
| Apoyo administrativo en salud-A3 | 0 | 0 | 1 | 1 | 1 | 3 |
| Apoyo administrativo en salud-A2 | 0 | 1 | 0 | 0 | 0 | 1 |
| Total | 1 | 70 | 47 | 25 | 6 | 149 |

Terapia Medica Intensiva 310-E

Comparativo de Productividad enero – septiembre / 2016-2017

| Actividad | 2016 | 2017 |
|---------------------------|------------|------------|
| Consultas 1ra. Vez | 0 | 25 |
| Consultas subsecuentes | 0 | 1 |
| Interconsultas | 0 | 126 |
| Total** | 0 | 152 |
| Ingresos | 371 | 373 |
| Egresos por mejoría | 253 | 280 |
| Egresos por defunción | 118 | 93 |
| Total | 371 | 373 |
| Procedimientos | 0 | 31 |
| Sesiones de inhaloterapia | 7,334 | 9,712 |

** las consultas se empezaron a reportar a partir del mes de marzo de 2017

*Los Egresos se reportan de acuerdo al egreso de una cama censables, no estrictamente a que la defunción haya ocurrido en una cama de cualquier terapia intensiva

Terapia Medica Intensiva 310-E

20 Principales motivos de Consulta enero – septiembre 2017

| Código | Causa | Femenino | Masculino | Total | % |
|--------|---|-----------|-----------|------------|---------------|
| R572 | Choque séptico | 27 | 16 | 43 | 28.29 |
| J960 | Insuficiencia respiratoria aguda | 3 | 6 | 9 | 5.92 |
| K850 | Pancreatitis idiopática aguda | 3 | 3 | 6 | 3.95 |
| N179 | Insuficiencia renal aguda, no especificada | 3 | 2 | 5 | 3.29 |
| K851 | Pancreatitis biliar aguda | 1 | 3 | 4 | 2.63 |
| E101 | Diabetes mellitus insulino dependiente, con cetoacidosis | 3 | 0 | 3 | 1.97 |
| J159 | Neumonía bacteriana, no especificada | 1 | 2 | 3 | 1.97 |
| R570 | Choque cardiogénico | 1 | 2 | 3 | 1.97 |
| R571 | Choque hipovolémico | 0 | 3 | 3 | 1.97 |
| A41801 | Sepsis abdominal | 1 | 1 | 2 | 1.32 |
| E100 | Diabetes mellitus insulino dependiente, con coma | 2 | 0 | 2 | 1.32 |
| E111 | Diabetes mellitus no insulino dependiente, con cetoacidosis | 1 | 1 | 2 | 1.32 |
| G404 | Otras epilepsias y síndromes epilépticos generalizados | 0 | 2 | 2 | 1.32 |
| G952 | Compresión medular, no especificada | 0 | 2 | 2 | 1.32 |
| I609 | Hemorragia subaracnoidea, no especificada | 1 | 1 | 2 | 1.32 |
| J98501 | Mediastinitis | 1 | 1 | 2 | 1.32 |
| K803 | Calculo de conducto biliar con colangitis | 1 | 1 | 2 | 1.32 |
| K852 | Pancreatitis aguda inducida por alcohol | 0 | 2 | 2 | 1.32 |
| R101 | Dolor abdominal localizado en parte superior | 0 | 2 | 2 | 1.32 |
| S029 | Fractura del cráneo y de los huesos de la cara, parte no especificada | 0 | 2 | 2 | 1.32 |
| | Otros | 19 | 32 | 51 | 33.55 |
| | TOTAL | 68 | 84 | 152 | 100.00 |

Terapia Medica Intensiva 310-E

20 principales de consulta por Grupo de Edad y Sexo enero – septiembre 2017

| CAUSA | 15 - 24 | | 25 - 44 | | 45 - 59 | |
|---|----------|----------|-----------|-----------|-----------|-----------|
| | f | m | f | m | f | m |
| Choque séptico | 1 | 0 | 6 | 5 | 10 | 5 |
| Insuficiencia respiratoria aguda | 0 | 0 | 1 | 0 | 2 | 4 |
| Pancreatitis idiopática aguda | 0 | 0 | 1 | 3 | 1 | 0 |
| Insuficiencia renal aguda, no especificada | 0 | 0 | 2 | 0 | 0 | 0 |
| Pancreatitis biliar aguda | 0 | 0 | 0 | 2 | 1 | 0 |
| Diabetes mellitus insulino dependiente, con cetoacidosis | 0 | 0 | 1 | 0 | 1 | 0 |
| Neumonía bacteriana, no especificada | 1 | 0 | 0 | 1 | 0 | 1 |
| Choque cardiogénico | 0 | 0 | 0 | 0 | 0 | 1 |
| Choque hipovolémico | 0 | 1 | 0 | 0 | 0 | 0 |
| Sepsis abdominal | 0 | 0 | 0 | 0 | 1 | 0 |
| Diabetes mellitus insulino dependiente, con coma | 0 | 0 | 0 | 0 | 2 | 0 |
| Diabetes mellitus no insulino dependiente, con cetoacidosis | 0 | 0 | 0 | 0 | 1 | 0 |
| Otras epilepsias y síndromes epilépticos generalizados | 0 | 1 | 0 | 1 | 0 | 0 |
| Compresión medular, no especificada | 0 | 2 | 0 | 0 | 0 | 0 |
| Hemorragia subaracnoidea, no especificada | 0 | 0 | 0 | 0 | 0 | 0 |
| Mediastinitis | 0 | 0 | 0 | 1 | 0 | 0 |
| Calculo de conducto biliar con colangitis | 0 | 0 | 1 | 0 | 0 | 0 |
| Pancreatitis aguda inducida por alcohol | 0 | 0 | 0 | 1 | 0 | 1 |
| Dolor abdominal localizado en parte superior | 0 | 0 | 0 | 0 | 0 | 0 |
| Fractura del cráneo y de los huesos de la cara, parte no especificada | 0 | 0 | 0 | 0 | 0 | 0 |
| Otros | 2 | 2 | 4 | 11 | 6 | 8 |
| TOTAL | 4 | 6 | 16 | 25 | 25 | 20 |

Terapia Medica Intensiva 310-E

20 principales de consulta por Grupo de Edad y Sexo enero – septiembre 2017

| CAUSA | 60 - 64 | | 65 o + | | Total Fem. | Total mas | Total general |
|---|-----------|----------|-----------|-----------|------------|-----------|---------------|
| | f | m | f | m | | | |
| Choque séptico | 5 | 1 | 5 | 5 | 27 | 16 | 43 |
| Insuficiencia respiratoria aguda | 0 | 0 | 0 | 2 | 3 | 6 | 9 |
| Pancreatitis idiopática aguda | 1 | 0 | 0 | 0 | 3 | 3 | 6 |
| Insuficiencia renal aguda, no especificada | 1 | 1 | 0 | 1 | 3 | 2 | 5 |
| Pancreatitis biliar aguda | 0 | 0 | 0 | 1 | 1 | 3 | 4 |
| Diabetes mellitus insulino dependiente, con cetoacidosis | 1 | 0 | 0 | 0 | 3 | 0 | 3 |
| Neumonía bacteriana, no especificada | 0 | 0 | 0 | 0 | 1 | 2 | 3 |
| Choque cardiogénico | 0 | 0 | 1 | 1 | 1 | 2 | 3 |
| Choque hipovolémico | 0 | 0 | 0 | 2 | 0 | 3 | 3 |
| Sepsis abdominal | 0 | 0 | 0 | 1 | 1 | 1 | 2 |
| Diabetes mellitus insulino dependiente, con coma | 0 | 0 | 0 | 0 | 2 | 0 | 2 |
| Diabetes mellitus no insulino dependiente, con cetoacidosis | 0 | 1 | 0 | 0 | 1 | 1 | 2 |
| Otras epilepsias y síndromes epilépticos generalizados | 0 | 0 | 0 | 0 | 0 | 2 | 2 |
| Compresión medular, no especificada | 0 | 0 | 0 | 0 | 0 | 2 | 2 |
| Hemorragia subaracnoidea, no especificada | 0 | 0 | 1 | 1 | 1 | 1 | 2 |
| Mediastinitis | 0 | 0 | 1 | 0 | 1 | 1 | 2 |
| Calculo de conducto biliar con colangitis | 0 | 0 | 0 | 1 | 1 | 1 | 2 |
| Pancreatitis aguda inducida por alcohol | 0 | 0 | 0 | 0 | 0 | 2 | 2 |
| Dolor abdominal localizado en parte superior | 0 | 0 | 0 | 2 | 0 | 2 | 2 |
| Fractura del cráneo y de los huesos de la cara, parte no especificada | 0 | 0 | 0 | 2 | 0 | 2 | 2 |
| Otros | 3 | 4 | 4 | 7 | 19 | 32 | 51 |
| TOTAL | 11 | 7 | 12 | 26 | 68 | 84 | 152 |

Terapia Medica Intensiva 310-E

20 Principales Diagnósticos de Egresos atendidos en el periodo enero – septiembre 2017

| Código | Causa | Femenino | Masculino | Total |
|--------|---|------------|------------|------------|
| A483 | Síndrome del choque toxico | 6 | 7 | 13 |
| N189 | Enfermedad renal crónica, no especificada | 9 | 3 | 12 |
| R572 | Choque séptico | 5 | 7 | 12 |
| A418 | Otras sepsis especificadas | 7 | 4 | 11 |
| K858 | Otras pancreatitis agudas | 3 | 7 | 10 |
| Z940 | Trasplante de riñón | 6 | 4 | 10 |
| N185 | Enfermedad renal crónica, etapa 5 | 4 | 5 | 9 |
| A419 | Sepsis, no especificada | 5 | 3 | 8 |
| C64X | Tumor maligno del riñón, excepto de la pelvis renal | 2 | 6 | 8 |
| I608 | Otras hemorragias subaracnoideas | 7 | 1 | 8 |
| K850 | Pancreatitis idiopática aguda | 4 | 4 | 8 |
| A41801 | Sepsis abdominal | 4 | 2 | 6 |
| G610 | Síndrome de guillain-barre | 0 | 6 | 6 |
| D350 | Tumor benigno de la glándula suprarrenal | 0 | 5 | 5 |
| E125 | Diabetes mellitus asociada con desnutrición, con complicaciones circulatorias periféricas | 0 | 5 | 5 |
| J158 | Otras neumonías bacterianas | 1 | 4 | 5 |
| L020 | Absceso cutáneo, furúnculo y carbunco de la cara | 2 | 3 | 5 |
| N200 | Calculo del riñón | 2 | 3 | 5 |
| N390 | Infección de vías urinarias, sitio no especificado | 3 | 2 | 5 |
| E660 | Obesidad debida a exceso de calorías | 4 | 0 | 4 |
| | Otros | 93 | 125 | 218 |
| | TOTAL | 167 | 206 | 373 |

Terapia Medica Intensiva 310-E

20 Diagnósticos de Egreso por Grupo de Edad y Sexo más frecuentes enero – septiembre 2017

| CAUSA | 15 - 24 | | 25 - 44 | | 45 - 49 | |
|---|----------|-----------|-----------|-----------|-----------|-----------|
| | f | m | f | m | f | m |
| Síndrome del choque toxico | 0 | 0 | 1 | 2 | 4 | 0 |
| Enfermedad renal crónica, no especificada | 0 | 2 | 7 | 0 | 0 | 0 |
| Choque séptico | 1 | 0 | 1 | 0 | 1 | 3 |
| Otras sepsis especificadas | 0 | 0 | 2 | 2 | 1 | 0 |
| Otras pancreatitis agudas | 0 | 0 | 0 | 2 | 1 | 5 |
| Trasplante de riñón | 0 | 0 | 3 | 2 | 3 | 1 |
| Enfermedad renal crónica, etapa 5 | 1 | 2 | 3 | 2 | 0 | 0 |
| Sepsis, no especificada | 0 | 0 | 1 | 1 | 2 | 1 |
| Tumor maligno del riñón, excepto de la pelvis renal | 0 | 0 | 1 | 0 | 1 | 5 |
| Otras hemorragias subaracnoideas | 0 | 1 | 0 | 0 | 4 | 0 |
| Pancreatitis idiopática aguda | 0 | 1 | 0 | 2 | 0 | 1 |
| Sepsis abdominal | 0 | 0 | 2 | 0 | 2 | 0 |
| Síndrome de guillain-barre | 0 | 0 | 0 | 4 | 0 | 1 |
| Tumor benigno de la glándula suprarrenal | 0 | 0 | 0 | 2 | 0 | 3 |
| Diabetes mellitus asociada con desnutrición, con complicaciones circulatorias periféricas | 0 | 0 | 0 | 0 | 0 | 0 |
| Otras neumonías bacterianas | 0 | 0 | 0 | 2 | 0 | 2 |
| Absceso cutáneo, furúnculo y carbunco de la cara | 0 | 0 | 1 | 3 | 1 | 0 |
| Calculo del riñón | 0 | 0 | 0 | 2 | 0 | 0 |
| Infección de vías urinarias, sitio no especificado | 0 | 0 | 0 | 0 | 1 | 0 |
| Obesidad debida a exceso de calorías | 0 | 0 | 4 | 0 | 0 | 0 |
| Otros | 6 | 7 | 36 | 53 | 26 | 29 |
| TOTAL | 8 | 13 | 62 | 79 | 47 | 51 |

Terapia Medica Intensiva 310-E

20 Diagnósticos de Egreso por Grupo de Edad y Sexo más frecuentes enero – septiembre 2017

| CAUSA | 60 - 64 | | 65 o + | | Total Fem. | Total mas | Total general |
|---|-----------|-----------|-----------|-----------|---------------|--------------|------------------|
| | f | m | f | m | | | |
| Síndrome del choque toxico | 0 | 0 | 1 | 5 | 6 | 7 | 13 |
| Enfermedad renal crónica, no especificada | 2 | 1 | 0 | 0 | 9 | 3 | 12 |
| Choque séptico | 0 | 1 | 2 | 3 | 5 | 7 | 12 |
| Otras sepsis especificadas | 1 | 1 | 3 | 1 | 7 | 4 | 11 |
| Otras pancreatitis agudas | 0 | 0 | 2 | 0 | 3 | 7 | 10 |
| Trasplante de riñón | 0 | 0 | 0 | 1 | 6 | 4 | 10 |
| Enfermedad renal crónica, etapa 5 | 0 | 0 | 0 | 1 | 4 | 5 | 9 |
| Sepsis, no especificada | 0 | 0 | 2 | 1 | 5 | 3 | 8 |
| Tumor maligno del riñón, excepto de la pelvis renal | 0 | 0 | 0 | 1 | 2 | 6 | 8 |
| Otras hemorragias subaracnoideas | 3 | 0 | 0 | 0 | 7 | 1 | 8 |
| Pancreatitis idiopática aguda | 4 | 0 | 0 | 0 | 4 | 4 | 8 |
| Sepsis abdominal | 0 | 0 | 0 | 2 | 4 | 2 | 6 |
| Síndrome de guillain-barre | 0 | 0 | 0 | 1 | 0 | 6 | 6 |
| Tumor benigno de la glándula suprarrenal | 0 | 0 | 0 | 0 | 0 | 5 | 5 |
| Diabetes mellitus asociada con desnutrición, con complicaciones circulatorias periféricas | 0 | 0 | 0 | 5 | 0 | 5 | 5 |
| Otras neumonías bacterianas | 0 | 0 | 1 | 0 | 1 | 4 | 5 |
| Absceso cutáneo, furúnculo y carbunco de la cara | 0 | 0 | 0 | 0 | 2 | 3 | 5 |
| Calculo del riñón | 0 | 0 | 2 | 1 | 2 | 3 | 5 |
| Infección de vías urinarias, sitio no especificado | 2 | 0 | 0 | 2 | 3 | 2 | 5 |
| Obesidad debida a exceso de calorías | 0 | 0 | 0 | 0 | 4 | 0 | 4 |
| Otros | 6 | 10 | 19 | 26 | 93 | 125 | 218 |
| TOTAL | 18 | 13 | 32 | 50 | 167 | 206 | 373 |

Terapia Medica Intensiva 310-E

20 Principales Causas de Defunción enero – septiembre 2017

| Código | Causa | Femenino | Masculino | Total |
|--------|---|-----------|-----------|-----------|
| R572 | Choque séptico | 5 | 7 | 12 |
| A483 | Síndrome del choque toxico | 4 | 6 | 10 |
| A418 | Otras sepsis especificadas | 4 | 3 | 7 |
| A41801 | Sepsis abdominal | 3 | 2 | 5 |
| K858 | Otras pancreatitis agudas | 2 | 2 | 4 |
| A403 | Sepsis debida a streptococcus pneumoniae | 2 | 1 | 3 |
| A419 | Sepsis, no especificada | 3 | 0 | 3 |
| J129 | Neumonía viral, no especificada | 1 | 2 | 3 |
| I269 | Embolia pulmonar sin mención de corazón pulmonar agudo | 0 | 2 | 2 |
| K861 | Otras pancreatitis crónicas | 2 | 0 | 2 |
| M726 | Fascitis necrotizante | 1 | 1 | 2 |
| N179 | Insuficiencia renal aguda, no especificada | 1 | 1 | 2 |
| N189 | Enfermedad renal crónica, no especificada | 1 | 1 | 2 |
| R570 | Choque cardiogénico | 1 | 1 | 2 |
| A414 | Sepsis debida a anaerobios | 1 | 0 | 1 |
| A415 | Sepsis debida a otros organismos gramnegativos | 0 | 1 | 1 |
| B582 | Meningoencefalitis debida a toxoplasma | 1 | 0 | 1 |
| E125 | Diabetes mellitus asociada con desnutrición, con complicaciones circulatorias periféricas | 0 | 1 | 1 |
| E872 | Acidosis | 1 | 0 | 1 |
| G936 | Edema cerebral | 0 | 1 | 1 |
| | Otros | 9 | 19 | 28 |
| | TOTAL | 42 | 51 | 93 |

Terapia Medica Intensiva 310-E

Principales Cusas de Defunción más frecuentes por Grupo de Edad y Sexo enero – septiembre 2017

| CAUSA | 15 - 24 | | 25 - 44 | | 45 - 59 | |
|---|----------|----------|-----------|-----------|-----------|----------|
| | f | m | f | m | f | m |
| Choque séptico | 1 | 0 | 1 | 0 | 1 | 3 |
| Síndrome del choque toxico | 0 | 0 | 1 | 1 | 2 | 0 |
| Otras sepsis especificadas | 0 | 0 | 0 | 1 | 1 | 0 |
| Sepsis abdominal | 0 | 0 | 1 | 0 | 2 | 0 |
| Otras pancreatitis agudas | 0 | 0 | 0 | 1 | 1 | 1 |
| Sepsis debida a streptococcus pneumoniae | 0 | 0 | 0 | 1 | 0 | 0 |
| Sepsis, no especificada | 0 | 0 | 0 | 0 | 1 | 0 |
| Neumonía viral, no especificada | 0 | 0 | 0 | 1 | 0 | 1 |
| Embolia pulmonar sin mención de corazón pulmonar agudo | 0 | 0 | 0 | 1 | 0 | 0 |
| Otras pancreatitis crónicas | 0 | 0 | 0 | 0 | 2 | 0 |
| Fascitis necrotizante | 0 | 0 | 0 | 0 | 0 | 1 |
| Insuficiencia renal aguda, no especificada | 1 | 0 | 0 | 1 | 0 | 0 |
| Enfermedad renal crónica, no especificada | 0 | 0 | 1 | 0 | 0 | 0 |
| Choque cardiogénico | 0 | 0 | 0 | 0 | 0 | 0 |
| Sepsis debida a anaerobios | 0 | 0 | 1 | 0 | 0 | 0 |
| Sepsis debida a otros organismos gramnegativos | 0 | 0 | 0 | 0 | 0 | 0 |
| Meningoencefalitis debida a toxoplasma | 0 | 0 | 1 | 0 | 0 | 0 |
| Diabetes mellitus asociada con desnutrición, con complicaciones circulatorias periféricas | 0 | 0 | 0 | 0 | 0 | 0 |
| Acidosis | 0 | 0 | 1 | 0 | 0 | 0 |
| Edema cerebral | 0 | 0 | 0 | 1 | 0 | 0 |
| Otros | 1 | 0 | 3 | 9 | 1 | 3 |
| TOTAL | 3 | 0 | 10 | 17 | 11 | 9 |

Terapia Medica Intensiva 310-E

Principales Cusas de Defunción más frecuentes por Grupo de Edad y Sexo enero – septiembre 2017

| CAUSA | 60 - 64 | | 65 o + | | Total Fem. | Total mas | Total genera l |
|---|----------|----------|-----------|-----------|---------------|--------------|----------------------|
| | f | m | f | m | | | |
| Choque séptico | 0 | 1 | 2 | 3 | 5 | 7 | 12 |
| Síndrome del choque toxico | 0 | 0 | 1 | 5 | 4 | 6 | 10 |
| Otras sepsis especificadas | 1 | 1 | 2 | 1 | 4 | 3 | 7 |
| Sepsis abdominal | 0 | 0 | 0 | 2 | 3 | 2 | 5 |
| Otras pancreatitis agudas | 0 | 0 | 1 | 0 | 2 | 2 | 4 |
| Sepsis debida a streptococcus pneumoniae | 2 | 0 | 0 | 0 | 2 | 1 | 3 |
| Sepsis, no especificada | 0 | 0 | 2 | 0 | 3 | 0 | 3 |
| Neumonía viral, no especificada | 0 | 0 | 1 | 0 | 1 | 2 | 3 |
| Embolia pulmonar sin mención de corazón pulmonar agudo | 0 | 0 | 0 | 1 | 0 | 2 | 2 |
| Otras pancreatitis crónicas | 0 | 0 | 0 | 0 | 2 | 0 | 2 |
| Fascitis necrotizante | 0 | 0 | 1 | 0 | 1 | 1 | 2 |
| Insuficiencia renal aguda, no especificada | 0 | 0 | 0 | 0 | 1 | 1 | 2 |
| Enfermedad renal crónica, no especificada | 0 | 1 | 0 | 0 | 1 | 1 | 2 |
| Choque cardiogénico | 0 | 1 | 1 | 0 | 1 | 1 | 2 |
| Sepsis debida a anaerobios | 0 | 0 | 0 | 0 | 1 | 0 | 1 |
| Sepsis debida a otros organismos gramnegativos | 0 | 0 | 0 | 1 | 0 | 1 | 1 |
| Meningoencefalitis debida a toxoplasma | 0 | 0 | 0 | 0 | 1 | 0 | 1 |
| Diabetes mellitus asociada con desnutrición, con complicaciones circulatorias periféricas | 0 | 0 | 0 | 1 | 0 | 1 | 1 |
| Acidosis | 0 | 0 | 0 | 0 | 1 | 0 | 1 |
| Edema cerebral | 0 | 0 | 0 | 0 | 0 | 1 | 1 |
| Otros | 1 | 3 | 3 | 4 | 9 | 19 | 28 |
| TOTAL | 4 | 7 | 14 | 18 | 42 | 51 | 93 |

Terapia Medica Intensiva 310-E

Principales Cirugías y Procedimientos enero – septiembre 2017

| Código | Causa | Femenino | Masculino | Total |
|--------------|---|-----------|-----------|-----------|
| 96.7 | Ventilación mecánica continua de duración no especificada | 2 | 1 | 6 |
| 0.02 | Econografía terapéutica cardíaca | 2 | 1 | 4 |
| 89.65 | Medición de gases en la sangre arterial sistémica | 0 | 1 | 4 |
| 38.91 | Cateterismo arterial | 1 | 0 | 3 |
| 38.9301 | Catéter venoso central por punción de vena subclavia | 1 | 0 | 3 |
| 89.66 | Medición de gases en sangre venosa mixta | 0 | 1 | 3 |
| 38.9101 | Instalación de catéter de swan-ganz o de monitoreo de la arteria pulmonar | 1 | 0 | 2 |
| 45.13 | Otra endoscopia de intestino delgado | 0 | 0 | 1 |
| 89.6 | Gasometría intra arterial continua | 0 | 1 | 1 |
| 96.0412 | Intubación selectiva | 1 | 0 | 1 |
| 96.05 | Otra intubación del tracto respiratorio | 0 | 0 | 1 |
| 99.15 | Infusión parenteral de sustancias nutritivas concentradas | 1 | 0 | 1 |
| 00.D8 | Ultrasonido terapéutico | 1 | 0 | 1 |
| TOTAL | | 10 | 5 | 31 |

Terapia Medica Intensiva 310-E

Principales Cirugías y Procedimientos por Grupo de Edad y Sexo enero – septiembre 2017

| CAUSA | 15 - 24 | | 25 - 44 | | 45 - 59 | |
|---|----------|----------|----------|----------|-----------|----------|
| | f | m | f | m | f | m |
| Ventilación mecánica continua de duración no especificada | 0 | 0 | 0 | 1 | 2 | 0 |
| Econografía terapéutica cardíaca | 0 | 0 | 0 | 0 | 1 | 0 |
| Medición de gases en la sangre arterial sistémica | 0 | 0 | 0 | 1 | 2 | 0 |
| Cateterismo arterial | 0 | 0 | 0 | 1 | 1 | 0 |
| Catéter venoso central por punción de vena subclavia | 0 | 0 | 0 | 0 | 2 | 0 |
| Medición de gases en sangre venosa mixta | 0 | 0 | 0 | 1 | 1 | 0 |
| Instalación de catéter de swan-ganz o de monitoreo de la arteria pulmonar | 0 | 0 | 0 | 0 | 1 | 0 |
| Otra endoscopia de intestino delgado | 0 | 0 | 0 | 0 | 0 | 0 |
| Gasometría intra arterial continua | 0 | 0 | 0 | 0 | 0 | 0 |
| Intubación selectiva | 0 | 0 | 0 | 0 | 0 | 0 |
| Otra intubación del tracto respiratorio | 0 | 0 | 0 | 0 | 1 | 0 |
| Infusión parenteral de sustancias nutritivas concentradas | 0 | 0 | 0 | 0 | 0 | 0 |
| Ultrasonido terapéutico | 0 | 0 | 0 | 0 | 0 | 0 |
| TOTAL | 0 | 0 | 0 | 4 | 11 | 0 |

Terapia Medica Intensiva 310-E

Principales Cirugías y Procedimientos por Grupo de Edad y Sexo enero – septiembre 2017

| CAUSA | 60 - 64 | | 65 o + | | Total Fem. | Total mas | Total genera l |
|---|----------|----------|-----------|----------|---------------|--------------|----------------------|
| | f | m | f | m | | | |
| Ventilación mecánica continua de duración no especificada | 0 | 0 | 2 | 1 | 2 | 1 | 6 |
| Econografía terapéutica cardíaca | 0 | 0 | 2 | 1 | 2 | 1 | 4 |
| Medición de gases en la sangre arterial sistémica | 0 | 0 | 0 | 1 | 0 | 1 | 4 |
| Cateterismo arterial | 0 | 0 | 1 | 0 | 1 | 0 | 3 |
| Catéter venoso central por punción de vena subclavia | 0 | 0 | 1 | 0 | 1 | 0 | 3 |
| Medición de gases en sangre venosa mixta | 0 | 0 | 0 | 1 | 0 | 1 | 3 |
| Instalación de catéter de swan-ganz o de monitoreo de la arteria pulmonar | 0 | 0 | 1 | 0 | 1 | 0 | 2 |
| Otra endoscopia de intestino delgado | 0 | 1 | 0 | 0 | 0 | 0 | 1 |
| Gasometría intra arterial continua | 0 | 0 | 0 | 1 | 0 | 1 | 1 |
| Intubación selectiva | 0 | 0 | 1 | 0 | 1 | 0 | 1 |
| Otra intubación del tracto respiratorio | 0 | 0 | 0 | 0 | 0 | 0 | 1 |
| Infusión parenteral de sustancias nutritivas concentradas | 0 | 0 | 1 | 0 | 1 | 0 | 1 |
| Ultrasonido terapéutico | 0 | 0 | 1 | 0 | 1 | 0 | 1 |
| TOTAL | 0 | 1 | 10 | 5 | 10 | 5 | 31 |

Terapia Medica Intensiva 310-E

Recursos Humanos

| Categoría | Turno | | | | | Total |
|----------------------------------|----------|-----------|------------|-----------|-----------------|-----------|
| | Completo | Matutino | Vespertino | Nocturno | Sab, dom y fest | |
| Rama médica | | | | | | |
| Jefe de servicios | 0 | 1 | 0 | 0 | 0 | 1 |
| Médico especialista “A” | 0 | 2 | 1 | 2 | 3 | 8 |
| Médico especialista “C” | 0 | 3 | 0 | 0 | 0 | 3 |
| Rama de enfermería | | | | | | |
| Jefe de enfermeras C | 0 | 1 | 0 | 0 | 0 | 1 |
| Enfermera jefe de servicios | 0 | 0 | 1 | 0 | 0 | 1 |
| Enfermera especialista A | 0 | 2 | 0 | 1 | 0 | 3 |
| Enfermera general titulada A | 0 | 3 | 1 | 4 | 0 | 8 |
| Auxiliar de enfermería “A” | 0 | 1 | 3 | 1 | 0 | 5 |
| Enfermera general titulada “B” | 0 | 1 | 0 | 2 | 0 | 3 |
| Enfermera especialista B | 0 | 0 | 1 | 1 | 0 | 2 |
| Enfermera general titulada C | 0 | 7 | 4 | 4 | 0 | 15 |
| Enfermera especialista C | 0 | 2 | 3 | 2 | 0 | 7 |
| Rama Paramédica | | | | | | |
| Terapista especializado | 0 | 0 | 0 | 1 | 0 | 1 |
| Terapista | 0 | 1 | 0 | 0 | 0 | 1 |
| Inhaloterapeuta | 0 | 0 | 1 | 0 | 1 | 2 |
| Afanadora | 0 | 3 | 3 | 3 | 1 | 10 |
| Camillero | 0 | 1 | 1 | 0 | 0 | 2 |
| Rama afín administrativa | | | | | | |
| Apoyo administrativo en salud-A6 | 0 | 0 | 0 | 0 | 1 | 1 |
| Apoyo administrativo en salud-A4 | 0 | 1 | 0 | 1 | 0 | 2 |
| Apoyo administrativo en salud-A3 | 0 | 1 | 0 | 0 | 1 | 2 |
| Apoyo administrativo en salud-A2 | 0 | 1 | 1 | 0 | 0 | 2 |
| Total | 0 | 32 | 20 | 21 | 7 | 80 |

Anestesiología

Comparativo de Productividad enero – septiembre / 2016-2017

| Procedimientos perianestésicos | 2016 | 2017 |
|--|---------------|---------------|
| Consulta y valoración preanestésica | 20,045 | 16,949 |
| Interconsultas | 2,288 | 1,886 |
| Anestesia general | 10,515 | 10,360 |
| Bloqueos perdúrales | 2,568 | 2,838 |
| Bloqueos subaracnoideos | 1,729 | 1,123 |
| Bloqueos mixtos | 2,519 | 3,392 |
| Bloqueos de plexos y troncos nerviosos | 429 | 279 |
| Bloqueo caudal | 342 | 225 |
| Técnica combinada | 1,217 | 2,058 |
| Sedación | 1,485 | 3,070 |
| Local sedación | 3,000 | 926 |
| Total | 46,137 | 43,106 |
| Manejo de pacientes en postoperatorio | 17,568 | 19,500 |
| Aplicación de catéter intravenosos | 3,995 | 3,131 |
| Mascarilla laringea | 1,795 | 631 |
| Analgesia preventiva | 12,808 | 13,959 |
| Otros | 1,047 | 575 |
| Total de otras actividades | 37,213 | 37,796 |

Anestesiología

Comparativo de Productividad enero – septiembre / 2016-2017

| Procedimientos perianestésicos | 2016 | 2017 |
|--------------------------------------|---------------|---------------|
| Anestias realizadas por turno | | |
| Matutino | 15,899 | 17,068 |
| Vespertino | 4,201 | 3,884 |
| Nocturno | 1,720 | 1,994 |
| Sábados, domingos y días festivos | 1,707 | 1,325 |
| Total | 23,527 | 24,271 |
| Anestias programadas | 16,749 | 18,494 |
| Anestias suspendidas | 2,229 | 3,132 |
| Anestias de urgencias | 9,782 | 8,909 |
| Anestias realizadas | 23,036 | 24,271 |

Anestesiología

Productividad de Consultas de Pacientes por Grupo de Edad y Sexo enero – septiembre 2017

| MES | TOTAL | 1a VEZ | SUBS | FEM | MAS | 1 - 4 | | 5 - 14 | | 15 - 24 | |
|--------------|---------------|---------------|--------------|---------------|--------------|------------|------------|------------|------------|------------|--------------|
| | | | | | | m | f | m | F | m | f |
| Enero | 2,015 | 1,496 | 519 | 1,349 | 666 | 78 | 55 | 83 | 53 | 63 | 180 |
| Febrero | 2,182 | 1,744 | 438 | 1,576 | 606 | 68 | 44 | 57 | 51 | 68 | 291 |
| Marzo | 2,399 | 1,993 | 406 | 1,663 | 736 | 80 | 67 | 72 | 50 | 76 | 217 |
| Abril | 1,382 | 1,275 | 107 | 892 | 490 | 46 | 41 | 41 | 35 | 49 | 145 |
| Mayo | 2,235 | 2,114 | 121 | 1,560 | 675 | 80 | 81 | 94 | 64 | 75 | 215 |
| Junio | 2,195 | 1,851 | 344 | 1,567 | 628 | 64 | 23 | 66 | 49 | 68 | 208 |
| Julio | 2,009 | 1,454 | 555 | 1,389 | 620 | 64 | 46 | 76 | 41 | 60 | 167 |
| Agosto | 2,204 | 1,917 | 287 | 1,526 | 678 | 60 | 47 | 78 | 64 | 78 | 196 |
| Septiembre | 2,214 | 1,941 | 273 | 1,539 | 675 | 53 | 40 | 54 | 40 | 74 | 267 |
| TOTAL | 18,835 | 15,785 | 3,050 | 13,061 | 5,774 | 593 | 444 | 621 | 447 | 611 | 1,886 |

Anestesiología

Productividad de Consultas de Pacientes por Grupo de Edad y Sexo enero – septiembre 2017

| MES | 25 – 34 | | 35-44 | | 45-54 | | 55-64 | | 65-74 | | 75 Y MÁS | |
|--------------|------------|--------------|------------|--------------|------------|--------------|------------|--------------|------------|------------|------------|------------|
| | m | f | m | f | m | f | m | f | m | f | m | f |
| Enero | 69 | 284 | 82 | 277 | 101 | 222 | 91 | 164 | 68 | 63 | 31 | 51 |
| Febrero | 65 | 311 | 79 | 432 | 98 | 188 | 81 | 133 | 64 | 76 | 26 | 50 |
| Marzo | 75 | 308 | 90 | 322 | 105 | 317 | 127 | 210 | 74 | 112 | 37 | 60 |
| Abril | 68 | 150 | 53 | 151 | 62 | 129 | 80 | 124 | 63 | 87 | 28 | 30 |
| Mayo | 66 | 214 | 79 | 303 | 82 | 292 | 82 | 256 | 77 | 99 | 40 | 36 |
| Junio | 79 | 201 | 82 | 338 | 67 | 334 | 100 | 266 | 65 | 106 | 37 | 42 |
| Julio | 72 | 241 | 57 | 243 | 91 | 316 | 96 | 191 | 61 | 99 | 43 | 45 |
| Agosto | 75 | 282 | 73 | 288 | 89 | 292 | 107 | 224 | 72 | 83 | 46 | 50 |
| Septiembre | 62 | 391 | 56 | 206 | 90 | 233 | 110 | 221 | 130 | 104 | 46 | 37 |
| TOTAL | 631 | 2,382 | 651 | 2,560 | 785 | 2,323 | 874 | 1,789 | 674 | 829 | 334 | 401 |

Anestesiología

Recursos Humanos

| Categoría | Turno | | | | | |
|-----------------------------------|----------|-----------|------------|-----------|-----------------|-----------|
| | Completo | Matutino | Vespertino | Nocturno | Sab, dom y fest | Total |
| Rama médica | | | | | | |
| Jefe de servicios | 0 | 3 | 0 | 1 | 0 | 4 |
| Medico especialista “A” | 0 | 23 | 4 | 4 | 2 | 33 |
| Medico general “B” | 0 | 0 | 0 | 0 | 1 | 1 |
| Medico especialista B | 0 | 13 | 5 | 1 | 1 | 20 |
| Medico especialista C | 0 | 23 | 7 | 6 | 1 | 37 |
| Medico general en área normativa | 0 | 1 | 0 | 0 | 0 | 1 |
| Rama Administrativa | | | | | | |
| Apoyo administrativo en salud A 4 | 0 | 1 | 0 | 0 | 0 | 1 |
| Apoyo administrativo en salud A 3 | 0 | 1 | 0 | 0 | 0 | 1 |
| Apoyo administrativo en salud A 2 | 0 | 1 | 0 | 0 | 0 | 1 |
| Total | 0 | 66 | 16 | 12 | 5 | 99 |

TORRE DE CARDIO – NEUMO Y ANGIO 503

Productividad enero – septiembre / 2017

| Actividad | 2016 | | | | 2017 | | | |
|----------------------------|---------------|---------------|---------------|--------------|---------------|---------------|---------------|--------------|
| | Programado | Realizado | % de Avance | Calificación | Programado | Realizado | % de avance | Calificación |
| Consultas de primera vez | 25,789 | 27,779 | 107.72 | V | 25,081 | 27,041 | 107.81 | V |
| Consultas subsecuentes | 20,497 | 20,571 | 100.36 | V | 20,899 | 19,713 | 94.33 | A |
| Total | 46,286 | 48,350 | 104.46 | V | 45,930 | 46,754 | 101.79 | V |
| Ingresos | | 1,981 | | | | 1,856 | | |
| Egresos | 2,227 | 1,959 | 87.97 | R | 2,255 | 1,833 | 81.29 | R |
| Intervenciones quirúrgicas | 1,034 | 1,148 | 111.03 | V | 1,271 | 924 | 72.70 | R |
| Procedimientos | | 7,132 | | | | 7,520 | | |
| Días paciente | 20,251 | 19,608 | 96.82 | A | 21,585 | 18,709 | 86.68 | R |
| Días cama | 25,025 | 25,526 | 102.00 | V | 26,030 | 25,159 | 96.65 | A |
| Porcentaje de ocupación | 80.92 | 76.82 | 94.93 | A | 82.92 | 74.36 | 89.68 | R |

CARDIOLOGIA 503 E

Comparativo de Productividad enero – septiembre / 2016-2017

| Actividad | 2016 | | | | 2017 | | | |
|----------------------------|---------------|---------------|---------------|--------------|---------------|---------------|--------------|--------------|
| | Programado | Realizado | % de Avance | Calificación | Programado | Realizado | % de avance | Calificación |
| Consultas de primera vez | 19,477 | 20,132 | 103.36 | V | 18,879 | 19,489 | 103.23 | V |
| Consultas subsecuentes | 8,948 | 7,762 | 86.75 | R | 8,994 | 6,986 | 77.67 | R |
| Interconsultas | | 1,074 | | | | 1,125 | | |
| Total | 28,425 | 28,968 | 101.91 | V | 27,873 | 27,600 | 99.02 | V |
| Ingresos | | 704 | | | | 682 | | |
| Egresos | 901 | 699 | 77.58 | R | 816 | 680 | 83.33 | R |
| Intervenciones quirúrgicas | 277 | 436 | 157.40 | V | 287 | 318 | 110.80 | v |
| Procedimientos | | 208 | | | | 113 | | |
| Días paciente | 5,512 | 5,881 | 106.69 | V | 5,400 | 5,402 | 100.04 | V |
| Días cama | 6,325 | 6,594 | 104.25 | V | 6,576 | 4,424 | 67.27 | R |
| Porcentaje de ocupación | 87.15 | 89.19 | 102.35 | V | 0.00 | 0.00 | 0 | R |

CARDIOLOGIA 503 E

20 Principales Motivos de Consulta enero – septiembre 2017

| Código | Causa | Femenino | Masculino | Total | % |
|--------------|---|---------------|---------------|---------------|---------------|
| Z136 | Examen de pesquisa especial para trastornos cardiovasculares | 5,893 | 4,204 | 10,097 | 36.58 |
| Z035 | Observación por sospecha de otras enfermedades cardiovasculares | 2,985 | 1,961 | 4,946 | 17.92 |
| I10X | Hipertensión esencial (primaria) | 3,036 | 1,697 | 4,733 | 17.15 |
| I255 | Cardiomiopatía isquémica | 835 | 1,177 | 2,012 | 7.29 |
| Z03501 | Valoración cardiaca preoperatoria | 448 | 348 | 796 | 2.88 |
| Z450 | Asistencia y ajuste de dispositivos cardiacos | 329 | 296 | 625 | 2.26 |
| I442 | Bloqueo auriculoventricular completo | 233 | 188 | 421 | 1.53 |
| Z940 | Trasplante de riñón | 240 | 143 | 383 | 1.39 |
| R55X | Sincope y colapso | 155 | 126 | 281 | 1.02 |
| I456 | Síndrome de preexcitación | 93 | 106 | 199 | 0.72 |
| R000 | Taquicardia, no especificada | 105 | 92 | 197 | 0.71 |
| I358 | Otros trastornos de la válvula aortica | 112 | 76 | 188 | 0.68 |
| I500 | Insuficiencia cardiaca congestiva | 72 | 88 | 160 | 0.58 |
| I058 | Otras enfermedades de la válvula mitral | 123 | 36 | 159 | 0.58 |
| I489 | Fibrilación y aleteo auricular, no especificado | 59 | 55 | 114 | 0.41 |
| I250 | Enfermedad cardiovascular aterosclerotica, asi descrita | 50 | 61 | 111 | 0.40 |
| I350 | Estenosis (de la válvula) aortica | 44 | 58 | 102 | 0.37 |
| Q211 | Defecto del tabique auricular | 63 | 34 | 97 | 0.35 |
| I050 | Estenosis mitral | 80 | 14 | 94 | 0.34 |
| I443 | Otros tipos de bloqueo auriculoventricular y los no especificados | 44 | 44 | 88 | 0.32 |
| | Otros | 1,038 | 759 | 1,797 | 6.51 |
| TOTAL | | 16,037 | 11,563 | 27,600 | 100.00 |

Patologías determinadas conforme al 99.99% de los diagnósticos capturados

CARDIOLOGIA 503 E

20 Principales Motivos de Consulta por grupo de Edad y Sexo enero – septiembre 2017

| Causa | < 1 | | 1 - 4 | | 5 - 14 | | 15 - 24 | | 25 - 44 | |
|---|----------|----------|-----------|----------|-----------|-----------|------------|------------|--------------|--------------|
| | f | m | f | m | f | m | f | m | f | m |
| Examen de pesquisa especial para trastornos cardiovasculares | 0 | 1 | 2 | 1 | 3 | 5 | 206 | 200 | 1,096 | 706 |
| Observación por sospecha de otras enfermedades cardiovasculares | 0 | 1 | 0 | 0 | 1 | 7 | 35 | 43 | 447 | 261 |
| Hipertensión esencial (primaria) | 0 | 0 | 0 | 0 | 0 | 0 | 38 | 47 | 295 | 219 |
| Cardiomiopatía isquémica | 1 | 0 | 0 | 0 | 2 | 0 | 14 | 19 | 56 | 88 |
| Valoración cardiaca preoperatoria | 0 | 0 | 0 | 0 | 1 | 0 | 5 | 8 | 67 | 42 |
| Asistencia y ajuste de dispositivos cardiacos | 0 | 0 | 0 | 0 | 3 | 4 | 19 | 14 | 36 | 17 |
| Bloqueo auriculoventricular completo | 0 | 0 | 0 | 0 | 0 | 0 | 0 | 4 | 8 | 6 |
| Trasplante de riñón | 0 | 0 | 0 | 0 | 0 | 0 | 17 | 27 | 55 | 57 |
| Síncope y colapso | 0 | 0 | 1 | 0 | 41 | 26 | 49 | 49 | 27 | 20 |
| Síndrome de preexcitación | 0 | 2 | 1 | 2 | 5 | 5 | 9 | 14 | 28 | 33 |
| Taquicardia, no especificada | 0 | 1 | 0 | 0 | 3 | 1 | 11 | 5 | 15 | 15 |
| Otros trastornos de la válvula aortica | 0 | 0 | 0 | 0 | 0 | 0 | 6 | 5 | 10 | 15 |
| Insuficiencia cardiaca congestiva | 0 | 0 | 1 | 0 | 0 | 0 | 0 | 4 | 7 | 11 |
| Otras enfermedades de la válvula mitral | 0 | 0 | 0 | 0 | 0 | 0 | 2 | 2 | 12 | 6 |
| Fibrilación y aleteo auricular, no especificado | 0 | 0 | 0 | 0 | 0 | 0 | 0 | 0 | 3 | 3 |
| Enfermedad cardiovascular aterosclerotica, asi descrita | 0 | 0 | 0 | 0 | 0 | 0 | 0 | 0 | 0 | 4 |
| Estenosis (de la válvula) aortica | 0 | 0 | 0 | 0 | 0 | 0 | 1 | 0 | 7 | 13 |
| Defecto del tabique auricular | 0 | 0 | 3 | 2 | 7 | 5 | 20 | 9 | 23 | 12 |
| Estenosis mitral | 0 | 0 | 0 | 0 | 0 | 0 | 1 | 0 | 5 | 3 |
| Otros tipos de bloqueo auriculoventricular y los no especificados | 0 | 0 | 0 | 1 | 1 | 0 | 0 | 1 | 1 | 3 |
| Otros | 2 | 0 | 4 | 3 | 12 | 11 | 98 | 90 | 220 | 169 |
| Total | 3 | 5 | 12 | 9 | 79 | 64 | 531 | 541 | 2,418 | 1,703 |

CARDIOLOGIA 503 E

20 Principales Motivos de Consulta por grupo de Edad y Sexo enero – septiembre 2017

| Causa | 45 - 59 | | 60 -64 | | 65 o + | | Total fem. | Total mas. | Total General |
|---|--------------|--------------|--------------|--------------|--------------|--------------|---------------|---------------|---------------|
| | f | m | f | m | f | m | | | |
| Examen de pesquisa especial para trastornos cardiovasculares | 2,326 | 1,481 | 687 | 539 | 1,573 | 1,271 | 5,893 | 4,204 | 10,097 |
| Observación por sospecha de otras enfermedades cardiovasculares | 1,236 | 660 | 350 | 267 | 916 | 722 | 2,985 | 1,961 | 4,946 |
| Hipertensión esencial (primaria) | 975 | 536 | 459 | 252 | 1,269 | 643 | 3,036 | 1,697 | 4,733 |
| Cardiomiopatía isquémica | 195 | 399 | 123 | 197 | 444 | 474 | 835 | 1,177 | 2,012 |
| Valoración cardiaca preoperatoria | 164 | 111 | 56 | 44 | 155 | 143 | 448 | 348 | 796 |
| Asistencia y ajuste de dispositivos cardiacos | 36 | 51 | 32 | 29 | 203 | 181 | 329 | 296 | 625 |
| Bloqueo auriculoventricular completo | 18 | 20 | 12 | 13 | 195 | 145 | 233 | 188 | 421 |
| Trasplante de riñón | 54 | 33 | 19 | 3 | 95 | 23 | 240 | 143 | 383 |
| Sincope y colapso | 8 | 16 | 5 | 2 | 24 | 13 | 155 | 126 | 281 |
| Síndrome de preexcitacion | 38 | 38 | 2 | 3 | 10 | 9 | 93 | 106 | 199 |
| Taquicardia, no especificada | 21 | 10 | 6 | 9 | 49 | 51 | 105 | 92 | 197 |
| Otros trastornos de la válvula aortica | 32 | 20 | 17 | 6 | 47 | 30 | 112 | 76 | 188 |
| Insuficiencia cardiaca congestiva | 16 | 26 | 12 | 9 | 36 | 38 | 72 | 88 | 160 |
| Otras enfermedades de la válvula mitral | 37 | 16 | 26 | 5 | 46 | 7 | 123 | 36 | 159 |
| Fibrilación y aleteo auricular, no especificado | 8 | 12 | 4 | 5 | 44 | 35 | 59 | 55 | 114 |
| Enfermedad cardiovascular aterosclerotica, asi descrita | 15 | 21 | 7 | 9 | 28 | 27 | 50 | 61 | 111 |
| Estenosis (de la válvula) aortica | 13 | 12 | 6 | 13 | 17 | 20 | 44 | 58 | 102 |
| Defecto del tabique auricular | 8 | 3 | 0 | 2 | 2 | 1 | 63 | 34 | 97 |
| Estenosis mitral | 28 | 5 | 18 | 0 | 28 | 6 | 80 | 14 | 94 |
| Otros tipos de bloqueo auriculoventricular y los no especificados | 8 | 9 | 5 | 3 | 29 | 27 | 44 | 44 | 88 |
| Otros | 283 | 166 | 106 | 73 | 313 | 247 | 1,038 | 759 | 1,797 |
| Total | 5,519 | 3,645 | 1,952 | 1,483 | 5,523 | 4,113 | 16,037 | 11,563 | 27,600 |

CARDIOLOGIA 503 E

20 Diagnósticos de Egreso más Frecuentes enero – septiembre 2017

| Código | Causa | Femenino | Masculino | Total |
|--------|---|------------|------------|------------|
| I210 | Infarto transmural agudo del miocardio de la pared anterior | 32 | 84 | 116 |
| I442 | Bloqueo auriculoventricular completo | 39 | 37 | 76 |
| I471 | Taquicardia supraventricular | 18 | 16 | 34 |
| I200 | Angina inestable | 7 | 25 | 32 |
| I500 | Insuficiencia cardiaca congestiva | 12 | 12 | 24 |
| I480 | Fibrilación auricular paroxística | 7 | 15 | 22 |
| I060 | Estenosis aortica reumática | 6 | 10 | 16 |
| I219 | Infarto agudo del miocardio, sin otra especificación | 5 | 9 | 14 |
| I456 | Síndrome de preexcitacion | 6 | 8 | 14 |
| I872 | Insuficiencia venosa (crónica) (periférica) | 9 | 4 | 13 |
| I440 | Bloqueo auriculoventricular de primer grado | 9 | 3 | 12 |
| I472 | Taquicardia ventricular | 7 | 5 | 12 |
| I495 | Síndrome del seno enfermo | 6 | 3 | 9 |
| I211 | Infarto transmural agudo del miocardio de la pared inferior | 1 | 7 | 8 |
| I255 | Cardiomiopatía isquémica | 3 | 5 | 8 |
| Q211 | Defecto del tabique auricular | 7 | 1 | 8 |
| I250 | Enfermedad cardiovascular aterosclerótica, así descrita | 2 | 5 | 7 |
| I48X | Fibrilación y aleteo auricular | 4 | 3 | 7 |
| I509 | Insuficiencia cardiaca, no especificada | 3 | 4 | 7 |
| Q251 | Coartación de la aorta | 2 | 5 | 7 |
| | Otros | 104 | 130 | 234 |
| | TOTAL | 289 | 391 | 680 |

CARDIOLOGIA 503 E

**20 Diagnósticos de Egreso por Grupo de Edad y Sexo más frecuente
enero – septiembre 2017**

| Causa | < 1 | | 1 - 4 | | 5 - 14 | | 15 - 24 | | 25 - 44 | |
|---|----------|----------|----------|----------|----------|----------|-----------|-----------|-----------|-----------|
| | f | m | f | m | f | m | f | m | f | m |
| Infarto transmural agudo del miocardio de la pared anterior | 0 | 0 | 0 | 0 | 0 | 0 | 0 | 0 | 2 | 6 |
| Bloqueo auriculoventricular completo | 0 | 0 | 0 | 0 | 1 | 0 | 1 | 0 | 4 | 2 |
| Taquicardia supraventricular | 0 | 0 | 0 | 0 | 2 | 1 | 1 | 4 | 4 | 1 |
| Angina inestable | 0 | 0 | 0 | 0 | 0 | 0 | 0 | 0 | 0 | 1 |
| Insuficiencia cardiaca congestiva | 0 | 0 | 0 | 0 | 0 | 0 | 0 | 1 | 1 | 1 |
| Fibrilación auricular paroxística | 0 | 0 | 0 | 0 | 0 | 0 | 0 | 0 | 1 | 0 |
| Estenosis aortica reumática | 0 | 0 | 0 | 0 | 0 | 0 | 0 | 0 | 0 | 1 |
| Infarto agudo del miocardio, sin otra especificación | 0 | 0 | 0 | 0 | 0 | 0 | 0 | 0 | 0 | 0 |
| Síndrome de preexcitacion | 0 | 0 | 0 | 0 | 1 | 0 | 1 | 4 | 1 | 4 |
| Insuficiencia venosa (crónica) (periférica) | 0 | 0 | 0 | 0 | 0 | 0 | 0 | 1 | 2 | 2 |
| Bloqueo auriculoventricular de primer grado | 0 | 0 | 0 | 0 | 0 | 0 | 0 | 0 | 1 | 1 |
| Taquicardia ventricular | 0 | 0 | 0 | 0 | 1 | 0 | 0 | 1 | 2 | 1 |
| Síndrome del seno enfermo | 0 | 0 | 0 | 0 | 0 | 0 | 0 | 0 | 0 | 0 |
| Infarto transmural agudo del miocardio de la pared inferior | 0 | 0 | 0 | 0 | 0 | 0 | 0 | 0 | 0 | 1 |
| Cardiomiopatía isquémica | 0 | 0 | 0 | 0 | 0 | 0 | 0 | 0 | 0 | 1 |
| Defecto del tabique auricular | 0 | 0 | 0 | 0 | 1 | 0 | 1 | 0 | 1 | 1 |
| Enfermedad cardiovascular aterosclerótica, así descrita | 0 | 0 | 0 | 0 | 0 | 0 | 0 | 0 | 0 | 0 |
| Fibrilación y aleteo auricular | 0 | 0 | 0 | 0 | 0 | 0 | 0 | 0 | 0 | 0 |
| Insuficiencia cardiaca, no especificada | 0 | 0 | 0 | 0 | 0 | 0 | 0 | 0 | 0 | 1 |
| Coartación de la aorta | 0 | 0 | 0 | 0 | 0 | 0 | 2 | 1 | 0 | 4 |
| Otros | 0 | 0 | 0 | 0 | 0 | 2 | 4 | 17 | 25 | 13 |
| Total | 0 | 0 | 0 | 0 | 6 | 3 | 10 | 29 | 44 | 41 |

CARDIOLOGIA 503 E

**20 Diagnósticos de Egreso por Grupo de Edad y Sexo más frecuente
enero – septiembre 2017**

| Causa | 45 - 59 | | 60 -64 | | 65 o + | | Total fem. | Total mas. | Total General |
|---|-----------|------------|-----------|-----------|------------|------------|---------------|---------------|------------------|
| | f | m | f | m | f | m | | | |
| Infarto transmural agudo del miocardio de la pared anterior | 7 | 44 | 8 | 12 | 15 | 22 | 32 | 84 | 116 |
| Bloqueo auriculoventricular completo | 4 | 5 | 3 | 4 | 26 | 26 | 39 | 37 | 76 |
| Taquicardia supraventricular | 5 | 6 | 4 | 2 | 2 | 2 | 18 | 16 | 34 |
| Angina inestable | 3 | 12 | 1 | 2 | 3 | 10 | 7 | 25 | 32 |
| Insuficiencia cardiaca congestiva | 1 | 9 | 3 | 1 | 7 | 0 | 12 | 12 | 24 |
| Fibrilación auricular paroxística | 2 | 1 | 0 | 3 | 4 | 11 | 7 | 15 | 22 |
| Estenosis aortica reumática | 1 | 2 | 1 | 3 | 4 | 4 | 6 | 10 | 16 |
| Infarto agudo del miocardio, sin otra especificación | 0 | 6 | 0 | 1 | 5 | 2 | 5 | 9 | 14 |
| Síndrome de preexcitación | 2 | 0 | 0 | 0 | 1 | 0 | 6 | 8 | 14 |
| Insuficiencia venosa (crónica) (periférica) | 6 | 1 | 1 | 0 | 0 | 0 | 9 | 4 | 13 |
| Bloqueo auriculoventricular de primer grado | 1 | 0 | 0 | 0 | 7 | 2 | 9 | 3 | 12 |
| Taquicardia ventricular | 3 | 2 | 0 | 0 | 1 | 1 | 7 | 5 | 12 |
| Síndrome del seno enfermo | 2 | 0 | 0 | 0 | 4 | 3 | 6 | 3 | 9 |
| Infarto transmural agudo del miocardio de la pared inferior | 0 | 4 | 0 | 0 | 1 | 2 | 1 | 7 | 8 |
| Cardiomiopatía isquémica | 2 | 1 | 0 | 0 | 1 | 3 | 3 | 5 | 8 |
| Defecto del tabique auricular | 3 | 0 | 1 | 0 | 0 | 0 | 7 | 1 | 8 |
| Enfermedad cardiovascular aterosclerótica, así descrita | 1 | 3 | 0 | 0 | 1 | 2 | 2 | 5 | 7 |
| Fibrilación y aleteo auricular | 2 | 0 | 0 | 0 | 2 | 3 | 4 | 3 | 7 |
| Insuficiencia cardiaca, no especificada | 1 | 2 | 1 | 0 | 1 | 1 | 3 | 4 | 7 |
| Coartación de la aorta | 0 | 0 | 0 | 0 | 0 | 0 | 2 | 5 | 7 |
| Otros | 14 | 40 | 18 | 17 | 43 | 41 | 104 | 130 | 234 |
| Total | 60 | 138 | 41 | 45 | 128 | 135 | 289 | 391 | 680 |

CARDIOLOGIA 503 E

Principales Causas de Defunción enero – septiembre 2017

| Código | Causa | Femenino | Masculino | Total |
|--------------|---|-----------|-----------|-----------|
| I210 | Infarto transmural agudo del miocardio de la pared anterior | 7 | 7 | 14 |
| R570 | Choque cardiogénico | 1 | 6 | 7 |
| R572 | Choque séptico | 2 | 2 | 4 |
| A419 | Sepsis, no especificada | 1 | 2 | 3 |
| I200 | Angina inestable | 0 | 2 | 2 |
| I211 | Infarto transmural agudo del miocardio de la pared inferior | 0 | 2 | 2 |
| I219 | Infarto agudo del miocardio, sin otra especificación | 1 | 1 | 2 |
| I350 | Estenosis (de la válvula) aortica | 0 | 2 | 2 |
| I500 | Insuficiencia cardiaca congestiva | 1 | 1 | 2 |
| J159 | Neumonía bacteriana, no especificada | 1 | 1 | 2 |
| G473 | Apnea del sueño | 1 | 0 | 1 |
| I059 | Enfermedad valvular mitral, no especificada | 1 | 0 | 1 |
| I080 | Trastornos de las válvulas mitral y aortica | 1 | 0 | 1 |
| I252 | Infarto antiguo del miocardio | 1 | 0 | 1 |
| I330 | Endocarditis infecciosa aguda y subaguda | 1 | 0 | 1 |
| I339 | Endocarditis aguda, no especificada | 0 | 1 | 1 |
| I441 | Bloqueo auriculoventricular de segundo grado | 0 | 1 | 1 |
| I455 | Otros tipos especificados de bloqueo del corazón | 1 | 0 | 1 |
| I509 | Insuficiencia cardiaca, no especificada | 1 | 0 | 1 |
| I713 | Ruptura de aneurisma de la aorta abdominal | 0 | 1 | 1 |
| | Otros | 4 | 6 | 10 |
| TOTAL | | 25 | 35 | 60 |

CARDIOLOGIA 503 E

**Principales Causas de Defunción mas frecuentes por Grupo de Edad y Sexo
enero – septiembre 2017**

| Causa | < 1 | | 1 - 4 | | 5 - 14 | | 15 - 24 | | 25 - 44 | |
|---|----------|----------|----------|----------|----------|----------|----------|----------|----------|----------|
| | f | m | f | m | f | m | f | m | f | m |
| Infarto transmural agudo del miocardio de la pared anterior | 0 | 0 | 0 | 0 | 0 | 0 | 0 | 0 | 1 | 0 |
| Choque cardiogénico | 0 | 0 | 0 | 0 | 0 | 0 | 0 | 0 | 0 | 0 |
| Choque séptico | 0 | 0 | 0 | 0 | 0 | 0 | 0 | 0 | 1 | 0 |
| Sepsis, no especificada | 0 | 0 | 0 | 0 | 0 | 0 | 0 | 0 | 1 | 0 |
| Angina inestable | 0 | 0 | 0 | 0 | 0 | 0 | 0 | 0 | 0 | 0 |
| Infarto transmural agudo del miocardio de la pared inferior | 0 | 0 | 0 | 0 | 0 | 0 | 0 | 0 | 0 | 1 |
| Infarto agudo del miocardio, sin otra especificación | 0 | 0 | 0 | 0 | 0 | 0 | 0 | 0 | 0 | 0 |
| Estenosis (de la válvula) aortica | 0 | 0 | 0 | 0 | 0 | 0 | 0 | 0 | 0 | 1 |
| Insuficiencia cardiaca congestiva | 0 | 0 | 0 | 0 | 0 | 0 | 0 | 0 | 0 | 0 |
| Neumonía bacteriana, no especificada | 0 | 0 | 0 | 0 | 0 | 0 | 0 | 0 | 0 | 0 |
| Apnea del sueño | 0 | 0 | 0 | 0 | 0 | 0 | 0 | 0 | 1 | 0 |
| Enfermedad valvular mitral, no especificada | 0 | 0 | 0 | 0 | 0 | 0 | 0 | 0 | 1 | 0 |
| Trastornos de las válvulas mitral y aortica | 0 | 0 | 0 | 0 | 0 | 0 | 0 | 0 | 0 | 0 |
| Infarto antiguo del miocardio | 0 | 0 | 0 | 0 | 0 | 0 | 0 | 0 | 0 | 0 |
| Endocarditis infecciosa aguda y subaguda | 0 | 0 | 0 | 0 | 0 | 0 | 0 | 0 | 0 | 0 |
| Endocarditis aguda, no especificada | 0 | 0 | 0 | 0 | 0 | 0 | 0 | 0 | 0 | 1 |
| Bloqueo auriculoventricular de segundo grado | 0 | 0 | 0 | 0 | 0 | 0 | 0 | 0 | 0 | 0 |
| Otros tipos especificados de bloqueo del corazón | 0 | 0 | 0 | 0 | 0 | 0 | 0 | 0 | 0 | 0 |
| Insuficiencia cardiaca, no especificada | 0 | 0 | 0 | 0 | 0 | 0 | 0 | 0 | 0 | 0 |
| Ruptura de aneurisma de la aorta abdominal | 0 | 0 | 0 | 0 | 0 | 0 | 0 | 0 | 0 | 0 |
| Otros | 0 | 0 | 0 | 0 | 0 | 0 | 0 | 1 | 2 | 1 |
| Total | 0 | 0 | 0 | 0 | 0 | 0 | 0 | 1 | 7 | 4 |

CARDIOLOGIA 503 E

**Principales Causas de Defunción mas frecuentes por Grupo de Edad y Sexo
enero – septiembre 2017**

| Causa | 45 - 59 | | 60 -64 | | 65 o + | | Total fem. | Total mas. | Total General |
|---|----------|-----------|----------|----------|----------|-----------|---------------|---------------|------------------|
| | f | m | f | m | f | m | | | |
| Infarto transmural agudo del miocardio de la pared anterior | 3 | 4 | 1 | 2 | 2 | 1 | 7 | 7 | 14 |
| Choque cardiogénico | 0 | 2 | 1 | 2 | 0 | 2 | 1 | 6 | 7 |
| Choque séptico | 0 | 0 | 1 | 0 | 0 | 2 | 2 | 2 | 4 |
| Sepsis, no especificada | 0 | 2 | 0 | 0 | 0 | 0 | 1 | 2 | 3 |
| Angina inestable | 0 | 2 | 0 | 0 | 0 | 0 | 0 | 2 | 2 |
| Infarto transmural agudo del miocardio de la pared inferior | 0 | 1 | 0 | 0 | 0 | 0 | 0 | 2 | 2 |
| Infarto agudo del miocardio, sin otra especificación | 0 | 0 | 0 | 0 | 1 | 1 | 1 | 1 | 2 |
| Estenosis (de la válvula) aortica | 0 | 1 | 0 | 0 | 0 | 0 | 0 | 2 | 2 |
| Insuficiencia cardiaca congestiva | 1 | 1 | 0 | 0 | 0 | 0 | 1 | 1 | 2 |
| Neumonía bacteriana, no especificada | 1 | 1 | 0 | 0 | 0 | 0 | 1 | 1 | 2 |
| Apnea del sueño | 0 | 0 | 0 | 0 | 0 | 0 | 1 | 0 | 1 |
| Enfermedad valvular mitral, no especificada | 0 | 0 | 0 | 0 | 0 | 0 | 1 | 0 | 1 |
| Trastornos de las válvulas mitral y aortica | 0 | 0 | 0 | 0 | 1 | 0 | 1 | 0 | 1 |
| Infarto antiguo del miocardio | 0 | 0 | 0 | 0 | 1 | 0 | 1 | 0 | 1 |
| Endocarditis infecciosa aguda y subaguda | 1 | 0 | 0 | 0 | 0 | 0 | 1 | 0 | 1 |
| Endocarditis aguda, no especificada | 0 | 0 | 0 | 0 | 0 | 0 | 0 | 1 | 1 |
| Bloqueo auriculoventricular de segundo grado | 0 | 0 | 0 | 1 | 0 | 0 | 0 | 1 | 1 |
| Otros tipos especificados de bloqueo del corazón | 0 | 0 | 0 | 0 | 1 | 0 | 1 | 0 | 1 |
| Insuficiencia cardiaca, no especificada | 0 | 0 | 0 | 0 | 1 | 0 | 1 | 0 | 1 |
| Ruptura de aneurisma de la aorta abdominal | 0 | 0 | 0 | 0 | 0 | 1 | 0 | 1 | 1 |
| Otros | 0 | 1 | 0 | 0 | 2 | 3 | 4 | 6 | 10 |
| Total | 6 | 15 | 3 | 5 | 9 | 10 | 25 | 35 | 60 |

CARDIOLOGIA 503 E

Principales Cirugías y Procedimientos enero – septiembre 2017

| Código | Causa | Femenino | Masculino | Total |
|--------------|---|------------|------------|------------|
| 37.8 | Inserción de marcapasos permanente, inicial o sustituido, sin especificar tipo de aparato | 48 | 35 | 83 |
| 37.26 | Estimulación electrofisiológica cardiaca y estudios de registros | 29 | 33 | 62 |
| 37.78 | Inserción de un sistema de marcapasos transvenoso temporal | 18 | 18 | 36 |
| 37.75 | Revisión de electrodo | 15 | 18 | 33 |
| 35.22 | Otra sustitución de válvula aortica | 8 | 10 | 18 |
| 37.34 | Ablación con catéter de lesión o tejidos del corazón | 5 | 5 | 10 |
| 38.85 | Otra oclusión quirúrgica de vasos, otros vasos torácicos | 7 | 2 | 9 |
| 35.71 | Otra reparación no especificada de tabique interauricular | 6 | 2 | 8 |
| 36.39 | Otra revascularización del corazón | 1 | 7 | 8 |
| 37.1201 | Ventana pericárdica toracoscopica | 5 | 3 | 8 |
| 34.02 | Toracotomía exploratoria | 4 | 3 | 7 |
| 37.24 | Biopsia de pericardio | 5 | 2 | 7 |
| 363X | Otra revascularizacion cardiaca | 1 | 6 | 7 |
| 370X | Pericardiocentesis | 7 | 0 | 7 |
| 34.04 | Inserción de catéter intercostal para drenaje | 2 | 4 | 6 |
| 77.11 | Otra incisión de hueso sin división escapula, cavicula y tórax [costillas y esternón] | 1 | 5 | 6 |
| 35.24 | Otra sustitución de válvula mitral | 2 | 3 | 5 |
| 38.8501 | Cierre de conducto arterioso persistente | 4 | 1 | 5 |
| 39.4101 | Reintervencion postquirúrgica por sangrado esternal | 0 | 5 | 5 |
| 34.01 | Incisión de pared torácica | 1 | 3 | 4 |
| | Otros | 42 | 55 | 97 |
| TOTAL | | 211 | 220 | 431 |

CARDIOLOGIA 503 E

Principales Cirugías y Procedimientos por grupo de Edad y Sexo enero – septiembre 2017

| Causa | < 1 | | 1 - 4 | | 5 - 14 | | 15 - 24 | | 25 - 44 | |
|---|----------|----------|----------|----------|-----------|----------|-----------|-----------|-----------|-----------|
| | f | m | f | m | f | m | f | m | f | m |
| Inserción de marcapasos permanente, inicial o sustituido, sin especificar tipo de aparato | 0 | 0 | 0 | 0 | 0 | 0 | 1 | 1 | 2 | 0 |
| Estimulación electrofisiológica cardiaca y estudios de registros | 0 | 0 | 1 | 0 | 2 | 1 | 3 | 8 | 9 | 6 |
| Inserción de un sistema de marcapasos transvenoso temporal | 0 | 0 | 0 | 0 | 0 | 0 | 0 | 1 | 0 | 1 |
| Revisión de electrodo | 0 | 0 | 0 | 0 | 1 | 0 | 0 | 0 | 3 | 1 |
| Otra sustitución de válvula aortica | 0 | 0 | 0 | 0 | 0 | 0 | 1 | 0 | 2 | 2 |
| Ablación con catéter de lesión o tejidos del corazón | 0 | 0 | 0 | 0 | 0 | 0 | 0 | 1 | 0 | 0 |
| Otra oclusión quirúrgica de vasos, otros vasos torácicos | 1 | 1 | 2 | 0 | 1 | 1 | 1 | 0 | 1 | 0 |
| Otra reparación no especificada de tabique interauricular | 0 | 0 | 1 | 0 | 2 | 1 | 2 | 0 | 1 | 1 |
| Otra revascularización del corazón | 0 | 0 | 0 | 0 | 0 | 0 | 0 | 0 | 0 | 0 |
| Ventana pericárdica toracoscopica | 0 | 0 | 0 | 0 | 0 | 0 | 0 | 0 | 3 | 2 |
| Toracotomía exploratoria | 0 | 0 | 0 | 0 | 0 | 0 | 0 | 0 | 3 | 0 |
| Biopsia de pericardio | 0 | 0 | 0 | 0 | 1 | 0 | 0 | 0 | 1 | 0 |
| Otra revascularizacion cardiaca | 0 | 0 | 0 | 0 | 0 | 0 | 0 | 0 | 0 | 0 |
| Pericardiocentesis | 0 | 0 | 0 | 0 | 1 | 0 | 6 | 0 | 0 | 0 |
| Inserción de catéter intercostal para drenaje | 0 | 0 | 0 | 0 | 0 | 0 | 0 | 0 | 0 | 2 |
| Otra incisión de hueso sin división escapula, cavicula y tórax [costillas y esternón] | 0 | 0 | 0 | 0 | 0 | 0 | 0 | 0 | 1 | 3 |
| Otra sustitución de válvula mitral | 0 | 0 | 0 | 0 | 0 | 0 | 0 | 0 | 1 | 2 |
| Cierre de conducto arterioso persistente | 0 | 0 | 1 | 0 | 1 | 1 | 1 | 0 | 1 | 0 |
| Reintervencion postquirúrgica por sangrado esternal | 0 | 0 | 0 | 0 | 0 | 0 | 0 | 0 | 0 | 2 |
| Incisión de pared torácica | 0 | 0 | 0 | 0 | 0 | 0 | 0 | 0 | 0 | 1 |
| Otros | 1 | 0 | 1 | 0 | 2 | 4 | 3 | 6 | 13 | 16 |
| Total | 2 | 1 | 6 | 0 | 11 | 8 | 18 | 17 | 41 | 39 |

CARDIOLOGIA 503 E

Principales Cirugías y Procedimientos por grupo de Edad y Sexo enero – septiembre 2017

| Causa | 45 - 59 | | 60 -64 | | 65 o + | | Total 1 fem. | Total mas. | Total General |
|---|-----------|-----------|-----------|-----------|-----------|-----------|--------------------|---------------|------------------|
| | f | m | f | m | f | m | | | |
| Inserción de marcapasos permanente, inicial o sustituido, sin especificar tipo de aparato | 5 | 2 | 6 | 3 | 34 | 29 | 48 | 35 | 83 |
| Estimulación electrofisiológica cardiaca y estudios de registros | 6 | 10 | 1 | 4 | 7 | 4 | 29 | 33 | 62 |
| Inserción de un sistema de marcapasos transvenoso temporal | 1 | 4 | 3 | 1 | 14 | 11 | 18 | 18 | 36 |
| Revisión de electrodo | 3 | 1 | 0 | 0 | 8 | 16 | 15 | 18 | 33 |
| Otra sustitución de válvula aortica | 0 | 4 | 3 | 0 | 2 | 4 | 8 | 10 | 18 |
| Ablación con catéter de lesión o tejidos del corazón | 2 | 0 | 0 | 0 | 3 | 4 | 5 | 5 | 10 |
| Otra oclusión quirúrgica de vasos, otros vasos torácicos | 1 | 0 | 0 | 0 | 0 | 0 | 7 | 2 | 9 |
| Otra reparación no especificada de tabique interauricular | 0 | 0 | 0 | 0 | 0 | 0 | 6 | 2 | 8 |
| Otra revascularización del corazón | 0 | 5 | 1 | 2 | 0 | 0 | 1 | 7 | 8 |
| Ventana pericárdica toracoscopica | 2 | 0 | 0 | 1 | 0 | 0 | 5 | 3 | 8 |
| Toracotomía exploratoria | 1 | 3 | 0 | 0 | 0 | 0 | 4 | 3 | 7 |
| Biopsia de pericardio | 2 | 0 | 0 | 1 | 1 | 1 | 5 | 2 | 7 |
| Otra revasculizacion cardiaca | 0 | 2 | 1 | 1 | 0 | 3 | 1 | 6 | 7 |
| Pericardiocentesis | 0 | 0 | 0 | 0 | 0 | 0 | 7 | 0 | 7 |
| Inserción de catéter intercostal para drenaje | 1 | 1 | 0 | 0 | 1 | 1 | 2 | 4 | 6 |
| Otra incisión de hueso sin división escapula, cavicula y tórax [costillas y esternón] | 0 | 2 | 0 | 0 | 0 | 0 | 1 | 5 | 6 |
| Otra sustitución de válvula mitral | 0 | 0 | 0 | 0 | 1 | 1 | 2 | 3 | 5 |
| Cierre de conducto arterioso persistente | 0 | 0 | 0 | 0 | 0 | 0 | 4 | 1 | 5 |
| Reintervencion postquirúrgica por sangrado esternal | 0 | 0 | 0 | 1 | 0 | 2 | 0 | 5 | 5 |
| Incisión de pared torácica | 0 | 0 | 0 | 0 | 1 | 2 | 1 | 3 | 4 |
| Otros | 15 | 14 | 2 | 4 | 5 | 11 | 42 | 55 | 97 |
| Total | 39 | 48 | 17 | 18 | 77 | 89 | 211 | 220 | 431 |

Terapia Intensiva de Cardiología 503 E

Principales Egresos de Terapia enero – septiembre 2017

| Código | Causa | Femenino | Masculino | Total |
|--------|---|------------|------------|------------|
| I210 | Infarto transmural agudo del miocardio de la pared anterior | 37 | 112 | 149 |
| I442 | Bloqueo auriculoventricular completo | 21 | 15 | 36 |
| I200 | Angina inestable | 6 | 15 | 21 |
| I219 | Infarto agudo del miocardio, sin otra especificación | 4 | 15 | 19 |
| I500 | Insuficiencia cardiaca congestiva | 6 | 7 | 13 |
| I211 | Infarto transmural agudo del miocardio de la pared inferior | 4 | 8 | 12 |
| I482 | Fibrilación auricular crónica | 6 | 2 | 8 |
| R570 | Choque cardiogénico | 1 | 6 | 7 |
| R572 | Choque séptico | 2 | 5 | 7 |
| I509 | Insuficiencia cardiaca, no especificada | 2 | 4 | 6 |
| Q211 | Defecto del tabique auricular | 5 | 1 | 6 |
| A419 | Sepsis, no especificada | 2 | 3 | 5 |
| I213 | Infarto transmural agudo del miocardio, de sitio no especificado | 1 | 4 | 5 |
| I255 | Cardiomiopatía isquémica | 1 | 4 | 5 |
| I060 | Estenosis aortica reumática | 1 | 3 | 4 |
| I062 | Estenosis aortica reumática con insuficiencia | 4 | 0 | 4 |
| I080 | Trastornos de las válvulas mitral y aortica | 4 | 0 | 4 |
| I232 | Defecto del tabique ventricular como complicación presente posterior al infarto del miocardio | 4 | 0 | 4 |
| I350 | Estenosis (de la válvula) aortica | 0 | 4 | 4 |
| I400 | Miocarditis infecciosa | 4 | 0 | 4 |
| | Otros | 71 | 66 | 137 |
| | TOTAL | 186 | 274 | 460 |

Terapia Intensiva de Cardiología 503 E

Principales Diagnósticos de Egresos de Terapia por grupo de Edad y Sexo
enero – septiembre 2017

| Causa | 15 - 24 | | 25 - 44 | | 45 - 59 | |
|---|----------|----------|-----------|-----------|-----------|------------|
| | f | m | f | m | f | m |
| Infarto transmural agudo del miocardio de la pared anterior | 0 | 0 | 2 | 9 | 10 | 60 |
| Bloqueo auriculoventricular completo | 0 | 0 | 2 | 2 | 2 | 1 |
| Angina inestable | 0 | 0 | 0 | 0 | 6 | 8 |
| Infarto agudo del miocardio, sin otra especificación | 0 | 0 | 0 | 0 | 0 | 9 |
| Insuficiencia cardíaca congestiva | 0 | 0 | 1 | 0 | 1 | 7 |
| Infarto transmural agudo del miocardio de la pared inferior | 0 | 0 | 2 | 1 | 0 | 4 |
| Fibrilación auricular crónica | 0 | 0 | 0 | 0 | 0 | 0 |
| Choque cardiogénico | 0 | 0 | 0 | 0 | 0 | 2 |
| Choque séptico | 0 | 0 | 1 | 0 | 0 | 0 |
| Insuficiencia cardíaca, no especificada | 0 | 0 | 0 | 3 | 0 | 0 |
| Defecto del tabique auricular | 3 | 0 | 1 | 1 | 0 | 0 |
| Sepsis, no especificada | 0 | 0 | 1 | 0 | 0 | 3 |
| Infarto transmural agudo del miocardio, de sitio no especificado | 0 | 0 | 0 | 0 | 0 | 1 |
| Cardiomiopatía isquémica | 0 | 0 | 0 | 0 | 1 | 4 |
| Estenosis aortica reumática | 0 | 0 | 0 | 2 | 1 | 0 |
| Estenosis aortica reumática con insuficiencia | 0 | 0 | 2 | 0 | 0 | 0 |
| Trastornos de las válvulas mitral y aortica | 0 | 0 | 0 | 0 | 0 | 0 |
| Defecto del tabique ventricular como complicación presente posterior al infarto del miocardio | 0 | 0 | 0 | 0 | 0 | 0 |
| Estenosis (de la válvula) aortica | 0 | 0 | 0 | 2 | 0 | 2 |
| Miocarditis infecciosa | 0 | 0 | 0 | 0 | 0 | 0 |
| Otros | 6 | 5 | 19 | 12 | 11 | 19 |
| Total | 9 | 5 | 31 | 32 | 32 | 120 |

Terapia Intensiva de Cardiología 503 E

**Principales Diagnósticos de Egresos de Terapia por grupo de Edad y Sexo
enero – septiembre 2017**

| Causa | 60 -64 | | 65 o + | | Total fem. | Total mas. | Total General |
|---|-----------|-----------|-----------|-----------|---------------|---------------|------------------|
| | f | m | f | m | | | |
| Infarto transmural agudo del miocardio de la pared anterior | 9 | 19 | 16 | 24 | 37 | 112 | 149 |
| Bloqueo auriculoventricular completo | 3 | 4 | 14 | 8 | 21 | 15 | 36 |
| Angina inestable | 0 | 1 | 0 | 6 | 6 | 15 | 21 |
| Infarto agudo del miocardio, sin otra especificación | 0 | 2 | 4 | 4 | 4 | 15 | 19 |
| Insuficiencia cardiaca congestiva | 3 | 0 | 1 | 0 | 6 | 7 | 13 |
| Infarto transmural agudo del miocardio de la pared inferior | 0 | 0 | 2 | 3 | 4 | 8 | 12 |
| Fibrilación auricular crónica | 0 | 0 | 6 | 2 | 6 | 2 | 8 |
| Choque cardiogénico | 1 | 2 | 0 | 2 | 1 | 6 | 7 |
| Choque séptico | 1 | 0 | 0 | 5 | 2 | 5 | 7 |
| Insuficiencia cardiaca, no especificada | 0 | 0 | 2 | 1 | 2 | 4 | 6 |
| Defecto del tabique auricular | 1 | 0 | 0 | 0 | 5 | 1 | 6 |
| Sepsis, no especificada | 0 | 0 | 1 | 0 | 2 | 3 | 5 |
| Infarto transmural agudo del miocardio, de sitio no especificado | 0 | 3 | 1 | 0 | 1 | 4 | 5 |
| Cardiomiopatía isquémica | 0 | 0 | 0 | 0 | 1 | 4 | 5 |
| Estenosis aortica reumática | 0 | 0 | 0 | 1 | 1 | 3 | 4 |
| Estenosis aortica reumática con insuficiencia | 1 | 0 | 1 | 0 | 4 | 0 | 4 |
| Trastornos de las válvulas mitral y aortica | 3 | 0 | 1 | 0 | 4 | 0 | 4 |
| Defecto del tabique ventricular como complicación presente posterior al infarto del miocardio | 0 | 0 | 4 | 0 | 4 | 0 | 4 |
| Estenosis (de la válvula) aortica | 0 | 0 | 0 | 0 | 0 | 4 | 4 |
| Miocarditis infecciosa | 0 | 0 | 4 | 0 | 4 | 0 | 4 |
| Otros | 4 | 9 | 31 | 21 | 71 | 66 | 137 |
| Total | 26 | 40 | 88 | 77 | 186 | 274 | 460 |

Terapia Intensiva de Cardiología 503 E

Principales Defunciones de Terapia enero – septiembre 2017

| Código | Causa | Femenino | Masculino | Total |
|--------------|---|-----------|-----------|-----------|
| I210 | Infarto transmural agudo del miocardio de la pared anterior | 7 | 7 | 14 |
| R570 | Choque cardiogénico | 1 | 6 | 7 |
| R572 | Choque séptico | 2 | 2 | 4 |
| A419 | Sepsis, no especificada | 1 | 2 | 3 |
| I211 | Infarto transmural agudo del miocardio de la pared inferior | 1 | 2 | 3 |
| I200 | Angina inestable | 0 | 2 | 2 |
| I219 | Infarto agudo del miocardio, sin otra especificación | 1 | 1 | 2 |
| I350 | Estenosis (de la válvula) aortica | 0 | 2 | 2 |
| I059 | Enfermedad valvular mitral, no especificada | 1 | 0 | 1 |
| I213 | Infarto transmural agudo del miocardio, de sitio no especificado | 1 | 0 | 1 |
| I232 | Defecto del tabique ventricular como complicación presente posterior al infarto del miocardio | 1 | 0 | 1 |
| I252 | Infarto antiguo del miocardio | 1 | 0 | 1 |
| I301 | Pericarditis infecciosa | 0 | 1 | 1 |
| I330 | Endocarditis infecciosa aguda y subaguda | 1 | 0 | 1 |
| I339 | Endocarditis aguda, no especificada | 0 | 1 | 1 |
| I455 | Otros tipos especificados de bloqueo del corazón | 1 | 0 | 1 |
| I472 | Taquicardia ventricular | 0 | 1 | 1 |
| I500 | Insuficiencia cardiaca congestiva | 0 | 1 | 1 |
| I509 | Insuficiencia cardiaca, no especificada | 1 | 0 | 1 |
| I971 | Otras alteraciones funcionales consecutivas a cirugía cardiaca | 0 | 1 | 1 |
| | Otros | 6 | 7 | 13 |
| TOTAL | | 26 | 36 | 62 |

Terapia Intensiva de Cardiología 503 E

Principales Defunciones de Terapia por grupo de Edad y Sexo
enero – septiembre 2017

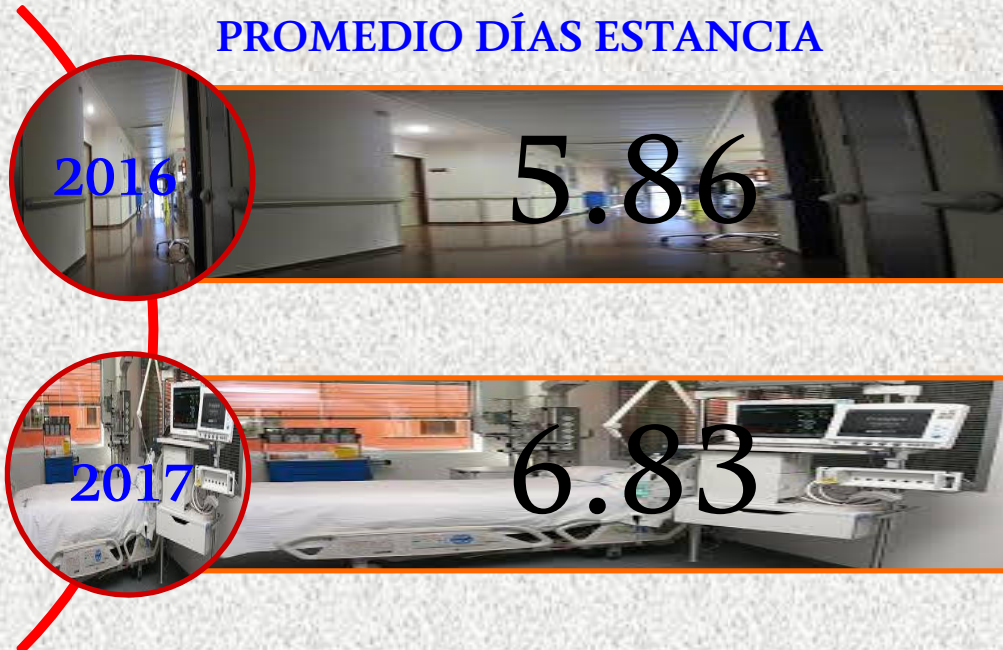
| Causa | 15 - 24 | | 25 - 44 | | 45 - 59 | |
|---|----------|----------|----------|----------|----------|-----------|
| | f | m | f | m | f | m |
| Infarto transmural agudo del miocardio de la pared anterior | 0 | 0 | 1 | 0 | 2 | 4 |
| Choque cardiogénico | 0 | 0 | 0 | 0 | 0 | 2 |
| Choque séptico | 0 | 0 | 1 | 0 | 0 | 0 |
| Sepsis, no especificada | 0 | 0 | 1 | 0 | 0 | 2 |
| Infarto transmural agudo del miocardio de la pared inferior | 0 | 0 | 1 | 1 | 0 | 1 |
| Angina inestable | 0 | 0 | 0 | 0 | 0 | 2 |
| Infarto agudo del miocardio, sin otra especificación | 0 | 0 | 0 | 0 | 0 | 0 |
| Estenosis (de la válvula) aortica | 0 | 0 | 0 | 1 | 0 | 1 |
| Enfermedad valvular mitral, no especificada | 0 | 0 | 1 | 0 | 0 | 0 |
| Infarto transmural agudo del miocardio, de sitio no especificado | 0 | 0 | 0 | 0 | 0 | 0 |
| Defecto del tabique ventricular como complicación presente posterior al infarto del miocardio | 0 | 0 | 0 | 0 | 0 | 0 |
| Infarto antiguo del miocardio | 0 | 0 | 0 | 0 | 0 | 0 |
| Pericarditis infecciosa | 0 | 0 | 0 | 0 | 0 | 0 |
| Endocarditis infecciosa aguda y subaguda | 0 | 0 | 0 | 0 | 1 | 0 |
| Endocarditis aguda, no especificada | 0 | 0 | 0 | 1 | 0 | 0 |
| Otros tipos especificados de bloqueo del corazón | 0 | 0 | 0 | 0 | 0 | 0 |
| Taquicardia ventricular | 0 | 0 | 0 | 0 | 0 | 0 |
| Insuficiencia cardiaca congestiva | 0 | 0 | 0 | 0 | 0 | 1 |
| Insuficiencia cardiaca, no especificada | 0 | 0 | 0 | 0 | 0 | 0 |
| Otras alteraciones funcionales consecutivas a cirugía cardiaca | 0 | 0 | 0 | 0 | 0 | 1 |
| Otros | 0 | 1 | 2 | 3 | 1 | 0 |
| Total | 0 | 1 | 7 | 6 | 4 | 14 |

Terapia Intensiva de Cardiología 503 E

**Principales Defunciones de Terapia por grupo de Edad y Sexo
enero – septiembre 2017**

| Causa | 60 -64 | | 65 o + | | Total fem. | Total mas. | Total General |
|---|----------|----------|-----------|-----------|---------------|---------------|------------------|
| | f | m | f | m | | | |
| Infarto transmural agudo del miocardio de la pared anterior | 1 | 2 | 3 | 1 | 7 | 7 | 14 |
| Choque cardiogénico | 1 | 2 | 0 | 2 | 1 | 6 | 7 |
| Choque séptico | 1 | 0 | 0 | 2 | 2 | 2 | 4 |
| Sepsis, no especificada | 0 | 0 | 0 | 0 | 1 | 2 | 3 |
| Infarto transmural agudo del miocardio de la pared inferior | 0 | 0 | 0 | 0 | 1 | 2 | 3 |
| Angina inestable | 0 | 0 | 0 | 0 | 0 | 2 | 2 |
| Infarto agudo del miocardio, sin otra especificación | 0 | 0 | 1 | 1 | 1 | 1 | 2 |
| Estenosis (de la válvula) aortica | 0 | 0 | 0 | 0 | 0 | 2 | 2 |
| Enfermedad valvular mitral, no especificada | 0 | 0 | 0 | 0 | 1 | 0 | 1 |
| Infarto transmural agudo del miocardio, de sitio no especificado | 0 | 0 | 1 | 0 | 1 | 0 | 1 |
| Defecto del tabique ventricular como complicación presente posterior al infarto del miocardio | 0 | 0 | 1 | 0 | 1 | 0 | 1 |
| Infarto antiguo del miocardio | 0 | 0 | 1 | 0 | 1 | 0 | 1 |
| Pericarditis infecciosa | 0 | 1 | 0 | 0 | 0 | 1 | 1 |
| Endocarditis infecciosa aguda y subaguda | 0 | 0 | 0 | 0 | 1 | 0 | 1 |
| Endocarditis aguda, no especificada | 0 | 0 | 0 | 0 | 0 | 1 | 1 |
| Otros tipos especificados de bloqueo del corazón | 0 | 0 | 1 | 0 | 1 | 0 | 1 |
| Taquicardia ventricular | 0 | 0 | 0 | 1 | 0 | 1 | 1 |
| Insuficiencia cardiaca congestiva | 0 | 0 | 0 | 0 | 0 | 1 | 1 |
| Insuficiencia cardiaca, no especificada | 0 | 0 | 1 | 0 | 1 | 0 | 1 |
| Otras alteraciones funcionales consecutivas a cirugía cardiaca | 0 | 0 | 0 | 0 | 0 | 1 | 1 |
| Otros | 0 | 0 | 3 | 3 | 6 | 7 | 13 |
| Total | 3 | 5 | 12 | 10 | 26 | 36 | 62 |

PROMEDIO DÍAS ESTANCIA



CARDIOLOGÍA

503 E

Cardiología 503 E

Recursos Humanos

| Categoría | Turno | | | | | Total |
|---------------------------------------|----------|----------|------------|----------|--------------------|-------|
| | Completo | Matutino | Vespertino | Nocturno | Sab, dom y fest | |
| Rama médica | | | | | | |
| Jefe de servicios | 0 | 2 | 0 | 0 | 0 | 2 |
| Medico especialista “A” | 0 | 6 | 2 | 2 | 0 | 10 |
| Medico general “A” | 0 | 1 | 0 | 0 | 0 | 1 |
| Medico especialista B | 0 | 3 | 0 | 1 | 0 | 4 |
| Medico especialista C | 0 | 12 | 0 | 0 | 1 | 13 |
| Rama de enfermería | | | | | | |
| Jefe de enfermeras C | 0 | 1 | 2 | 0 | 0 | 3 |
| Subjefe de enfermeras | 0 | 0 | 1 | 0 | 0 | 1 |
| Enfermera especialista A | 0 | 2 | 5 | 2 | 0 | 9 |
| Enfermera general titulada A | 0 | 10 | 3 | 7 | 0 | 20 |
| Auxiliar de enfermería “A” | 0 | 2 | 0 | 3 | 0 | 5 |
| Enfermera general titulada “B” | 0 | 2 | 1 | 0 | 0 | 3 |
| Auxiliar de enfermería B | 0 | 1 | 1 | 0 | 0 | 2 |
| Enfermera especialista B | 0 | 2 | 0 | 0 | 0 | 2 |
| Enfermera general titulada C | 0 | 6 | 6 | 1 | 0 | 13 |
| Enfermera especialista C | 0 | 3 | 1 | 0 | 0 | 4 |
| Rama paramédica | | | | | | |
| Cocinero en hospital | 0 | 0 | 1 | 0 | 0 | 1 |
| Técnico en estadística en área medica | 0 | 1 | 0 | 0 | 0 | 1 |
| Afanadora | 0 | 6 | 3 | 1 | 3 | 13 |
| Camillero | 0 | 1 | 0 | 1 | 0 | 2 |

Cardiología 503 E

Recursos Humanos

| Categoría | Turno | | | | | Total |
|----------------------------------|----------|-----------|------------|-----------|--------------------|------------|
| | Completo | Matutino | Vespertino | Nocturno | Sab, dom y fest | |
| Rama afin administrativa | | | | | | |
| Soporte administrativo “C” | 0 | 1 | 0 | 0 | 0 | 1 |
| Apoyo administrativo en salud-A7 | 0 | 1 | 0 | 0 | 0 | 1 |
| Apoyo administrativo en salud-A6 | 0 | 7 | 1 | 0 | 0 | 8 |
| Apoyo administrativo en salud-A5 | 0 | 1 | 1 | 0 | 0 | 2 |
| Apoyo administrativo en salud-A4 | 0 | 3 | 0 | 0 | 0 | 3 |
| Apoyo administrativo en salud-A3 | 0 | 1 | 0 | 0 | 1 | 2 |
| Apoyo administrativo en salud-A2 | 0 | 1 | 0 | 0 | 0 | 1 |
| Total | 0 | 76 | 28 | 18 | 5 | 127 |

Neumología 503 F

Comparativo de Productividad enero – septiembre / 2016-2017

| Actividad | 2016 | | | | 2017 | | | |
|-------------------------|--------------|--------------|--------------|--------------|--------------|--------------|--------------|--------------|
| | Programado | Realizado | % de Avance | Calificación | Programado | Realizado | % de Avance | Calificación |
| Consulta de primera vez | 2,182 | 2,423 | 111.04 | V | 2,257 | 1,943 | 86.09 | R |
| Consulta subsecuente | 7,736 | 6,873 | 88.84 | R | 6,953 | 6,274 | 90.23 | A |
| Interconsultas | | 578 | | | | 942 | | |
| Total | 9,918 | 9,874 | 99.56 | V | 9,210 | 9,159 | 99.45 | V |
| Ingresos | | 699 | | | | 675 | | |
| Egresos | 758 | 688 | 90.77 | A | 808 | 654 | 80.94 | R |
| Intervención quirúrgica | 180 | 211 | 117.22 | V | 208 | 189 | 90.87 | A |
| Procedimientos | | 6,409 | | | | 6,276 | | |
| Días paciente | 12,640 | 11,294 | 89.35 | R | 13,685 | 11,356 | 82.98 | R |
| Días cama | 15,950 | 15,632 | 98.01 | V | 16,440 | 10,747 | 65.37 | R |
| Porcentaje de ocupación | 79.25 | 72.25 | 91.17 | A | 0.00 | 0.00 | 0.00 | R |

Neumología 503 F

Laboratorio de Fisiología Pulmonar enero – septiembre 2017

No. de pacientes atendidos

| Consulta externa | Hospitalizados | Total |
|------------------|----------------|-------|
| 2,727 | 45 | 2,772 |

| Estudios | Total |
|------------------------------------|--------------|
| Espirometria | 2,061 |
| Reto con Broncodilatador | 2,041 |
| Pletismografía | 1,003 |
| Pletismografía con broncodilatador | 0 |
| DLCO | 702 |
| VVM | 10 |
| Oscilometría | 1 |
| Oximetría de pulso adulto | 0 |
| Pimax y Pemax | 12 |
| Estudios totales | 5,830 |

Neumología 503 F

Laboratorio de Fisiología Pulmonar enero – septiembre 2017

| Servicio solicitante | Consulta externa | Hospitalización |
|----------------------|------------------|-----------------|
| Neumología | 1,034 | 4 |
| Alergología | 244 | 0 |
| Ortopedia | 3 | 6 |
| Oncología | 190 | 3 |
| Torre Quirúrgica | 302 | 12 |
| Medicina interna 110 | 0 | 0 |
| Medicina interna 103 | 0 | 0 |
| Medicina familiar | 67 | 0 |
| Reumatología 404 | 44 | 0 |
| Cardiología | 27 | 1 |
| Gineco - obstetricia | 0 | 0 |
| Pediatría | 38 | 0 |
| Otros | 55 | 6 |
| Total | 2,004 | 32 |

Neumología 503 F

20 Principales Motivos de Consulta enero – septiembre 2017

| Código | Causa | Femenino | Masculino | Total | % |
|--------------|---|--------------|--------------|--------------|---------------|
| J449 | Enfermedad pulmonar obstructiva crónica, no especificada | 636 | 400 | 1,036 | 11.31 |
| J459 | Asma, no especificado | 615 | 211 | 826 | 9.02 |
| J90X | Derrame pleural no clasificado en otra parte | 228 | 208 | 436 | 4.76 |
| I270 | Hipertensión pulmonar primaria | 312 | 116 | 428 | 4.67 |
| G473 | Apnea del sueño | 225 | 171 | 396 | 4.32 |
| J209 | Bronquitis aguda, no especificada | 229 | 103 | 332 | 3.62 |
| A150 | Tuberculosis del pulmón, confirmada por hallazgo microscópico del bacilo tuberculoso en esputo, con o sin cultivo | 128 | 182 | 310 | 3.38 |
| J410 | Bronquitis crónica simple | 193 | 105 | 298 | 3.25 |
| A191 | Tuberculosis miliar aguda de sitios múltiples | 81 | 146 | 227 | 2.48 |
| Z201 | Contacto con y exposición a tuberculosis | 108 | 102 | 210 | 2.29 |
| A170 | Meningitis tuberculosa | 58 | 141 | 199 | 2.17 |
| B909 | Secuelas de tuberculosis respiratoria y de tuberculosis no especificada | 104 | 74 | 178 | 1.94 |
| I10X | Hipertensión esencial (primaria) | 136 | 36 | 172 | 1.88 |
| J849 | Enfermedad pulmonar intersticial, no especificada | 122 | 45 | 167 | 1.82 |
| J458 | Asma mixta | 123 | 37 | 160 | 1.75 |
| J451 | Asma no alérgica | 123 | 34 | 157 | 1.71 |
| A162 | Tuberculosis de pulmón, sin mención de confirmación bacteriológica o histológica | 76 | 76 | 152 | 1.66 |
| J42X | Bronquitis crónica no especificada | 100 | 46 | 146 | 1.59 |
| T652 | Tabaco y nicotina | 74 | 56 | 130 | 1.42 |
| J450 | Asma predominantemente alérgica | 88 | 38 | 126 | 1.38 |
| | Otros | 1,882 | 1,191 | 3,073 | 33.55 |
| TOTAL | | 5,641 | 3,518 | 9,159 | 100.00 |

Neumología 503 F

20 Principales Motivos de Consulta por grupo de Edad y Sexo enero – septiembre 2017

| Causa | < 1 | | 1 - 4 | | 5 - 14 | | 15 - 24 | | 25 - 44 | |
|---|----------|----------|----------|----------|----------|----------|------------|------------|--------------|--------------|
| | f | m | f | m | f | m | f | m | f | m |
| Enfermedad pulmonar obstructiva crónica, no especificada | 0 | 0 | 0 | 0 | 0 | 0 | 1 | 5 | 44 | 18 |
| Asma, no especificado | 0 | 0 | 0 | 0 | 2 | 0 | 27 | 27 | 167 | 57 |
| Derrame pleural no clasificado en otra parte | 0 | 0 | 0 | 0 | 0 | 0 | 6 | 29 | 61 | 53 |
| Hipertensión pulmonar primaria | 0 | 0 | 0 | 0 | 0 | 0 | 22 | 17 | 104 | 45 |
| Apnea del sueño | 0 | 0 | 0 | 0 | 0 | 0 | 5 | 3 | 35 | 70 |
| Bronquitis aguda, no especificada | 0 | 0 | 0 | 0 | 0 | 0 | 6 | 6 | 39 | 18 |
| Tuberculosis del pulmón, confirmada por hallazgo microscópico del bacilo tuberculoso en esputo, con o sin cultivo | 0 | 0 | 0 | 0 | 0 | 0 | 14 | 20 | 41 | 63 |
| Bronquitis crónica simple | 0 | 0 | 0 | 0 | 0 | 1 | 5 | 2 | 22 | 15 |
| Tuberculosis miliar aguda de sitios múltiples | 0 | 0 | 3 | 0 | 0 | 0 | 22 | 29 | 23 | 85 |
| Contacto con y exposición a tuberculosis | 0 | 0 | 0 | 0 | 0 | 1 | 8 | 10 | 34 | 41 |
| Meningitis tuberculosa | 0 | 0 | 0 | 0 | 0 | 0 | 1 | 21 | 28 | 87 |
| Secuelas de tuberculosis respiratoria y de tuberculosis no especificada | 0 | 1 | 0 | 0 | 0 | 0 | 1 | 7 | 23 | 21 |
| Hipertensión esencial (primaria) | 0 | 0 | 0 | 0 | 0 | 0 | 4 | 3 | 5 | 1 |
| Enfermedad pulmonar intersticial, no especificada | 0 | 0 | 0 | 0 | 0 | 0 | 0 | 0 | 20 | 5 |
| Asma mixta | 0 | 0 | 0 | 0 | 0 | 0 | 3 | 3 | 46 | 13 |
| Asma no alérgica | 0 | 0 | 0 | 0 | 0 | 0 | 5 | 2 | 39 | 13 |
| Tuberculosis de pulmón, sin mención de confirmación bacteriológica o histológica | 0 | 0 | 0 | 1 | 0 | 0 | 5 | 7 | 23 | 25 |
| Bronquitis crónica no especificada | 0 | 0 | 0 | 0 | 0 | 0 | 0 | 1 | 11 | 2 |
| Tabaco y nicotina | 0 | 0 | 0 | 0 | 0 | 0 | 0 | 1 | 11 | 5 |
| Asma predominantemente alérgica | 0 | 0 | 0 | 0 | 0 | 0 | 4 | 4 | 14 | 10 |
| Otros | 0 | 0 | 2 | 0 | 2 | 3 | 99 | 85 | 449 | 357 |
| Total | 0 | 1 | 5 | 1 | 4 | 5 | 238 | 282 | 1,239 | 1,004 |

Neumología 503 F

20 Principales Motivos de Consulta por grupo de Edad y Sexo enero – septiembre 2017

| Causa | 45 - 59 | | 60 - 64 | | 65 o + | | Total fem | Total mas. | Total gral. |
|---|--------------|--------------|------------|------------|--------------|------------|--------------|--------------|--------------|
| | f | m | f | m | f | m | | | |
| Enfermedad pulmonar obstructiva crónica, no especificada | 129 | 75 | 86 | 67 | 376 | 235 | 636 | 400 | 1,036 |
| Asma, no especificado | 250 | 72 | 66 | 17 | 103 | 38 | 615 | 211 | 826 |
| Derrame pleural no clasificado en otra parte | 76 | 64 | 37 | 19 | 48 | 43 | 228 | 208 | 436 |
| Hipertensión pulmonar primaria | 67 | 30 | 25 | 6 | 94 | 18 | 312 | 116 | 428 |
| Apnea del sueño | 102 | 63 | 26 | 11 | 57 | 24 | 225 | 171 | 396 |
| Bronquitis aguda, no especificada | 81 | 26 | 28 | 18 | 75 | 35 | 229 | 103 | 332 |
| Tuberculosis del pulmón, confirmada por hallazgo microscópico del bacilo tuberculoso en esputo, con o sin cultivo | 49 | 47 | 4 | 17 | 20 | 35 | 128 | 182 | 310 |
| Bronquitis crónica simple | 48 | 37 | 30 | 14 | 88 | 36 | 193 | 105 | 298 |
| Tuberculosis miliar aguda de sitios múltiples | 14 | 26 | 13 | 2 | 6 | 4 | 81 | 146 | 227 |
| Contacto con y exposición a tuberculosis | 43 | 30 | 8 | 10 | 15 | 10 | 108 | 102 | 210 |
| Meningitis tuberculosa | 7 | 25 | 5 | 6 | 17 | 2 | 58 | 141 | 199 |
| Secuelas de tuberculosis respiratoria y de tuberculosis no especificada | 40 | 24 | 11 | 8 | 29 | 13 | 104 | 74 | 178 |
| Hipertensión esencial (primaria) | 33 | 15 | 19 | 4 | 75 | 13 | 136 | 36 | 172 |
| Enfermedad pulmonar intersticial, no especificada | 47 | 13 | 21 | 5 | 34 | 22 | 122 | 45 | 167 |
| Asma mixta | 45 | 18 | 13 | 1 | 16 | 2 | 123 | 37 | 160 |
| Asma no alérgica | 38 | 9 | 16 | 2 | 25 | 8 | 123 | 34 | 157 |
| Tuberculosis de pulmón, sin mención de confirmación bacteriológica o histológica | 30 | 29 | 5 | 4 | 13 | 10 | 76 | 76 | 152 |
| Bronquitis crónica no especificada | 30 | 18 | 15 | 6 | 44 | 19 | 100 | 46 | 146 |
| Tabaco y nicotina | 29 | 23 | 16 | 15 | 18 | 12 | 74 | 56 | 130 |
| Asma predominantemente alérgica | 39 | 17 | 15 | 2 | 16 | 5 | 88 | 38 | 126 |
| Otros | 609 | 351 | 237 | 130 | 484 | 265 | 1,882 | 1,191 | 3,073 |
| Total | 1,806 | 1,012 | 696 | 364 | 1,653 | 849 | 5,641 | 3,518 | 9,159 |

Neumología 503 F

20 Principales Motivos de Egresos enero – septiembre 2017

| Código | Causa | Femenino | Masculino | Total |
|--------|---|------------|------------|------------|
| J90X | Derrame pleural no clasificado en otra parte | 20 | 23 | 43 |
| J158 | Otras neumonías bacterianas | 9 | 33 | 42 |
| C340 | Tumor maligno del bronquio principal | 18 | 18 | 36 |
| A150 | Tuberculosis del pulmón, confirmada por hallazgo microscópico del bacilo tuberculoso en esputo, con o sin cultivo | 10 | 19 | 29 |
| C349 | Tumor maligno de los bronquios o del pulmón, parte no especificada | 15 | 12 | 27 |
| A419 | Sepsis, no especificada | 8 | 14 | 22 |
| J159 | Neumonía bacteriana, no especificada | 11 | 10 | 21 |
| I279 | Enfermedad pulmonar del corazón, no especificada | 9 | 9 | 18 |
| J180 | Bronconeumonía, no especificada | 4 | 11 | 15 |
| J869 | Pitorax sin fistula | 2 | 12 | 14 |
| J984 | Otros trastornos del pulmón | 4 | 8 | 12 |
| J841 | Otras enfermedades pulmonares intersticiales con fibrosis | 4 | 7 | 11 |
| G473 | Apnea del sueño | 5 | 4 | 9 |
| J398 | Otras enfermedades especificadas de las vías respiratorias superiores | 3 | 6 | 9 |
| J459 | Asma, no especificado | 6 | 3 | 9 |
| I269 | Embolia pulmonar sin mención de corazón pulmonar agudo | 2 | 6 | 8 |
| J448 | Otras enfermedades pulmonares obstructivas crónicas especificadas | 4 | 4 | 8 |
| A180 | Tuberculosis de huesos y articulaciones | 3 | 4 | 7 |
| C341 | Tumor maligno del lóbulo superior, bronquio o pulmón | 4 | 3 | 7 |
| A153 | Tuberculosis del pulmón, confirmada por medios no especificados | 3 | 3 | 6 |
| | Otros | 130 | 171 | 301 |
| | TOTAL | 274 | 380 | 654 |

Neumología 503 F

**20 Diagnósticos de Egreso por Grupo de Edad y Sexo más frecuente
enero – septiembre 2017**

| Causa | 1 - 4 | | 5 - 14 | | 15 - 24 | | 25 - 44 | |
|---|----------|----------|----------|----------|-----------|-----------|-----------|------------|
| | f | m | f | m | f | m | f | m |
| Derrame pleural no clasificado en otra parte | 0 | 0 | 0 | 0 | 1 | 3 | 2 | 5 |
| Otras neumonías bacterianas | 0 | 0 | 0 | 0 | 0 | 2 | 2 | 10 |
| Tumor maligno del bronquio principal | 0 | 0 | 0 | 0 | 0 | 0 | 5 | 1 |
| Tuberculosis del pulmón, confirmada por hallazgo microscópico del bacilo tuberculoso en esputo, con o sin cultivo | 0 | 0 | 0 | 0 | 0 | 5 | 1 | 4 |
| Tumor maligno de los bronquios o del pulmón, parte no especificada | 0 | 0 | 0 | 0 | 0 | 0 | 2 | 1 |
| Sepsis, no especificada | 0 | 0 | 0 | 0 | 0 | 0 | 2 | 5 |
| Neumonía bacteriana, no especificada | 0 | 0 | 0 | 0 | 0 | 0 | 3 | 2 |
| Enfermedad pulmonar del corazón, no especificada | 0 | 0 | 0 | 0 | 0 | 0 | 1 | 2 |
| Bronconeumonía, no especificada | 0 | 0 | 0 | 0 | 0 | 1 | 0 | 5 |
| Pitorax sin fistula | 0 | 0 | 0 | 0 | 1 | 0 | 1 | 4 |
| Otros trastornos del pulmón | 0 | 0 | 0 | 0 | 0 | 1 | 2 | 1 |
| Otras enfermedades pulmonares intersticiales con fibrosis | 0 | 0 | 0 | 0 | 0 | 0 | 0 | 2 |
| Apnea del sueño | 0 | 0 | 0 | 0 | 0 | 0 | 1 | 4 |
| Otras enfermedades especificadas de las vías respiratorias superiores | 0 | 0 | 0 | 0 | 1 | 2 | 1 | 2 |
| Asma, no especificado | 0 | 0 | 0 | 0 | 1 | 0 | 2 | 1 |
| Embolia pulmonar sin mención de corazón pulmonar agudo | 0 | 0 | 0 | 0 | 1 | 0 | 0 | 4 |
| Otras enfermedades pulmonares obstructivas crónicas especificadas | 0 | 0 | 0 | 0 | 0 | 0 | 0 | 0 |
| Tuberculosis de huesos y articulaciones | 0 | 0 | 0 | 0 | 0 | 0 | 1 | 0 |
| Tumor maligno del lóbulo superior, bronquio o pulmón | 0 | 0 | 0 | 0 | 1 | 0 | 0 | 0 |
| Tuberculosis del pulmón, confirmada por medios no especificados | 0 | 0 | 0 | 0 | 0 | 0 | 0 | 1 |
| Otros | 0 | 0 | 0 | 0 | 4 | 16 | 32 | 58 |
| Total | 0 | 0 | 0 | 0 | 10 | 30 | 58 | 112 |

Neumología 503 F

**20 Diagnósticos de Egreso por Grupo de Edad y Sexo más frecuente
enero – septiembre 2017**

| Causa | 45 - 59 | | 60 - 64 | | 65 o + | | Total fem | Total mas. | Total gral. |
|---|-----------|------------|-----------|-----------|-----------|-----------|--------------|---------------|----------------|
| | f | m | f | m | f | m | | | |
| Derrame pleural no clasificado en otra parte | 8 | 6 | 2 | 3 | 7 | 6 | 20 | 23 | 43 |
| Otras neumonías bacterianas | 3 | 8 | 0 | 5 | 4 | 8 | 9 | 33 | 42 |
| Tumor maligno del bronquio principal | 6 | 4 | 1 | 4 | 6 | 9 | 18 | 18 | 36 |
| Tuberculosis del pulmón, confirmada por hallazgo microscópico del bacilo tuberculoso en esputo, con o sin cultivo | 4 | 7 | 1 | 0 | 4 | 3 | 10 | 19 | 29 |
| Tumor maligno de los bronquios o del pulmón, parte no especificada | 4 | 2 | 5 | 2 | 4 | 7 | 15 | 12 | 27 |
| Sepsis, no especificada | 2 | 3 | 0 | 1 | 4 | 5 | 8 | 14 | 22 |
| Neumonía bacteriana, no especificada | 4 | 2 | 1 | 0 | 3 | 6 | 11 | 10 | 21 |
| Enfermedad pulmonar del corazón, no especificada | 3 | 3 | 2 | 3 | 3 | 1 | 9 | 9 | 18 |
| Bronconeumonía, no especificada | 2 | 3 | 0 | 2 | 2 | 0 | 4 | 11 | 15 |
| Piotorax sin fistula | 0 | 4 | 0 | 2 | 0 | 2 | 2 | 12 | 14 |
| Otros trastornos del pulmón | 1 | 1 | 0 | 2 | 1 | 3 | 4 | 8 | 12 |
| Otras enfermedades pulmonares intersticiales con fibrosis | 0 | 4 | 2 | 0 | 2 | 1 | 4 | 7 | 11 |
| Apnea del sueño | 3 | 0 | 1 | 0 | 0 | 0 | 5 | 4 | 9 |
| Otras enfermedades especificadas de las vías respiratorias superiores | 1 | 0 | 0 | 1 | 0 | 1 | 3 | 6 | 9 |
| Asma, no especificado | 2 | 1 | 0 | 0 | 1 | 1 | 6 | 3 | 9 |
| Embolia pulmonar sin mención de corazón pulmonar agudo | 1 | 1 | 0 | 0 | 0 | 1 | 2 | 6 | 8 |
| Otras enfermedades pulmonares obstructivas crónicas especificadas | 1 | 0 | 0 | 1 | 3 | 3 | 4 | 4 | 8 |
| Tuberculosis de huesos y articulaciones | 1 | 4 | 0 | 0 | 1 | 0 | 3 | 4 | 7 |
| Tumor maligno del lóbulo superior, bronquio o pulmón | 1 | 1 | 0 | 0 | 2 | 2 | 4 | 3 | 7 |
| Tuberculosis del pulmón, confirmada por medios no especificados | 1 | 0 | 1 | 0 | 1 | 2 | 3 | 3 | 6 |
| Otros | 38 | 51 | 17 | 17 | 39 | 29 | 130 | 171 | 301 |
| Total | 86 | 105 | 33 | 43 | 87 | 90 | 274 | 380 | 654 |

Neumología 503 F

Principales Causas de Defunción enero – septiembre 2017

| Código | Causa | Femenino | Masculino | Total |
|--------|---|-----------|-----------|------------|
| A419 | Sepsis, no especificada | 8 | 14 | 22 |
| C340 | Tumor maligno del bronquio principal | 5 | 4 | 9 |
| A150 | Tuberculosis del pulmón, confirmada por hallazgo microscópico del bacilo tuberculoso en esputo, con o sin cultivo | 3 | 1 | 4 |
| A418 | Otras sepsis especificadas | 2 | 2 | 4 |
| J159 | Neumonía bacteriana, no especificada | 0 | 4 | 4 |
| C349 | Tumor maligno de los bronquios o del pulmón, parte no especificada | 1 | 2 | 3 |
| J180 | Bronconeumonía, no especificada | 0 | 3 | 3 |
| J90X | Derrame pleural no clasificado en otra parte | 1 | 2 | 3 |
| R572 | Choque séptico | 0 | 3 | 3 |
| A153 | Tuberculosis del pulmón, confirmada por medios no especificados | 1 | 1 | 2 |
| C343 | Tumor maligno del lóbulo inferior, bronquio o pulmón | 1 | 1 | 2 |
| C61X | Tumor maligno de la próstata | 0 | 2 | 2 |
| I260 | Embolia pulmonar con mención de corazón pulmonar agudo | 2 | 0 | 2 |
| I269 | Embolia pulmonar sin mención de corazón pulmonar agudo | 0 | 2 | 2 |
| I279 | Enfermedad pulmonar del corazón, no especificada | 2 | 0 | 2 |
| I509 | Insuficiencia cardiaca, no especificada | 1 | 1 | 2 |
| J158 | Otras neumonías bacterianas | 0 | 2 | 2 |
| J189 | Neumonía, no especificada | 1 | 1 | 2 |
| N185 | Enfermedad renal crónica, etapa 5 | 1 | 1 | 2 |
| N189 | Enfermedad renal crónica, no especificada | 1 | 1 | 2 |
| | Otros | 14 | 17 | 31 |
| | TOTAL | 44 | 64 | 108 |

Neumología 503 F

Principales Causas de Defunción mas frecuentes por Grupo de Edad y Sexo
enero – septiembre 2017

| Causa | < 1 | | 1 - 4 | | 5 - 14 | | 15 - 24 | | 25 - 44 | |
|---|----------|----------|----------|----------|----------|----------|----------|----------|----------|-----------|
| | f | m | f | m | f | m | f | m | f | m |
| Sepsis, no especificada | 0 | 0 | 0 | 0 | 0 | 0 | 0 | 0 | 2 | 5 |
| Tumor maligno del bronquio principal | 0 | 0 | 0 | 0 | 0 | 0 | 0 | 0 | 0 | 0 |
| Tuberculosis del pulmón, confirmada por hallazgo microscópico del bacilo tuberculoso en esputo, con o sin cultivo | 0 | 0 | 0 | 0 | 0 | 0 | 0 | 0 | 1 | 0 |
| Otras sepsis especificadas | 0 | 0 | 0 | 0 | 0 | 0 | 0 | 0 | 0 | 1 |
| Neumonía bacteriana, no especificada | 0 | 0 | 0 | 0 | 0 | 0 | 0 | 0 | 0 | 1 |
| Tumor maligno de los bronquios o del pulmón, parte no especificada | 0 | 0 | 0 | 0 | 0 | 0 | 0 | 0 | 0 | 0 |
| Bronconeumonía, no especificada | 0 | 0 | 0 | 0 | 0 | 0 | 0 | 0 | 0 | 1 |
| Derrame pleural no clasificado en otra parte | 0 | 0 | 0 | 0 | 0 | 0 | 0 | 1 | 1 | 0 |
| Choque séptico | 0 | 0 | 0 | 0 | 0 | 0 | 0 | 1 | 0 | 1 |
| Tuberculosis del pulmón, confirmada por medios no especificados | 0 | 0 | 0 | 0 | 0 | 0 | 0 | 0 | 0 | 0 |
| Tumor maligno del lóbulo inferior, bronquio o pulmón | 0 | 0 | 0 | 0 | 0 | 0 | 0 | 0 | 0 | 0 |
| Tumor maligno de la próstata | 0 | 0 | 0 | 0 | 0 | 0 | 0 | 0 | 0 | 0 |
| Embolia pulmonar con mención de corazón pulmonar agudo | 0 | 0 | 0 | 0 | 0 | 0 | 0 | 0 | 0 | 0 |
| Embolia pulmonar sin mención de corazón pulmonar agudo | 0 | 0 | 0 | 0 | 0 | 0 | 0 | 0 | 0 | 1 |
| Enfermedad pulmonar del corazón, no especificada | 0 | 0 | 0 | 0 | 0 | 0 | 0 | 0 | 0 | 0 |
| Insuficiencia cardiaca, no especificada | 0 | 0 | 0 | 0 | 0 | 0 | 0 | 0 | 0 | 0 |
| Otras neumonías bacterianas | 0 | 0 | 0 | 0 | 0 | 0 | 0 | 1 | 0 | 0 |
| Neumonía, no especificada | 0 | 0 | 0 | 0 | 0 | 0 | 0 | 0 | 0 | 0 |
| Enfermedad renal crónica, etapa 5 | 0 | 0 | 0 | 0 | 0 | 0 | 0 | 0 | 1 | 0 |
| Enfermedad renal crónica, no especificada | 0 | 0 | 0 | 0 | 0 | 0 | 0 | 0 | 0 | 1 |
| Otros | 0 | 0 | 0 | 0 | 0 | 0 | 0 | 1 | 4 | 4 |
| Total | 0 | 0 | 0 | 0 | 0 | 0 | 0 | 4 | 9 | 15 |

Neumología 503 F

**Principales Causas de Defunción mas frecuentes por Grupo de Edad y Sexo
enero – septiembre 2017**

| Causa | 45 - 59 | | 60 - 64 | | 65 o + | | Total fem | Total mas. | Total gral. |
|---|-----------|-----------|----------|----------|-----------|-----------|--------------|---------------|----------------|
| | f | m | f | m | f | m | | | |
| Sepsis, no especificada | 2 | 3 | 0 | 1 | 4 | 5 | 8 | 14 | 22 |
| Tumor maligno del bronquio principal | 4 | 0 | 0 | 2 | 1 | 2 | 5 | 4 | 9 |
| Tuberculosis del pulmón, confirmada por hallazgo microscópico del bacilo tuberculoso en esputo, con o sin cultivo | 1 | 0 | 1 | 0 | 0 | 1 | 3 | 1 | 4 |
| Otras sepsis especificadas | 0 | 0 | 0 | 1 | 2 | 0 | 2 | 2 | 4 |
| Neumonía bacteriana, no especificada | 0 | 0 | 0 | 0 | 0 | 3 | 0 | 4 | 4 |
| Tumor maligno de los bronquios o del pulmón, parte no especificada | 0 | 0 | 0 | 1 | 1 | 1 | 1 | 2 | 3 |
| Bronconeumonía, no especificada | 0 | 1 | 0 | 1 | 0 | 0 | 0 | 3 | 3 |
| Derrame pleural no clasificado en otra parte | 0 | 0 | 0 | 1 | 0 | 0 | 1 | 2 | 3 |
| Choque séptico | 0 | 1 | 0 | 0 | 0 | 0 | 0 | 3 | 3 |
| Tuberculosis del pulmón, confirmada por medios no especificados | 0 | 0 | 1 | 0 | 0 | 1 | 1 | 1 | 2 |
| Tumor maligno del lóbulo inferior, bronquio o pulmón | 0 | 0 | 0 | 0 | 1 | 1 | 1 | 1 | 2 |
| Tumor maligno de la próstata | 0 | 1 | 0 | 0 | 0 | 1 | 0 | 2 | 2 |
| Embolia pulmonar con mención de corazón pulmonar agudo | 1 | 0 | 0 | 0 | 1 | 0 | 2 | 0 | 2 |
| Embolia pulmonar sin mención de corazón pulmonar agudo | 0 | 1 | 0 | 0 | 0 | 0 | 0 | 2 | 2 |
| Enfermedad pulmonar del corazón, no especificada | 1 | 0 | 0 | 0 | 1 | 0 | 2 | 0 | 2 |
| Insuficiencia cardiaca, no especificada | 0 | 0 | 0 | 0 | 1 | 1 | 1 | 1 | 2 |
| Otras neumonías bacterianas | 0 | 1 | 0 | 0 | 0 | 0 | 0 | 2 | 2 |
| Neumonía, no especificada | 0 | 0 | 0 | 0 | 1 | 1 | 1 | 1 | 2 |
| Enfermedad renal crónica, etapa 5 | 0 | 1 | 0 | 0 | 0 | 0 | 1 | 1 | 2 |
| Enfermedad renal crónica, no especificada | 0 | 0 | 1 | 0 | 0 | 0 | 1 | 1 | 2 |
| Otros | 2 | 10 | 1 | 0 | 7 | 2 | 14 | 17 | 31 |
| Total | 11 | 19 | 4 | 7 | 20 | 19 | 44 | 64 | 108 |

Neumología 503 F

Principales Cirugías y Procedimientos enero – septiembre 2017

| Código | Causa | Femenino | Masculino | Total |
|--------------|--|--------------|--------------|--------------|
| 89.37 | Determinación de capacidad vital | 1,349 | 711 | 2,060 |
| 89.3701 | Espirometria con salbutamol | 1,343 | 697 | 2,040 |
| 89.38 | Otras mediciones respiratorias no quirúrgicas | 357 | 148 | 505 |
| 89.3801 | Pletismografía con salbutamol | 353 | 145 | 498 |
| 33.22 | Broncoscopia fibrooptica | 202 | 243 | 445 |
| 89.3808 | Difusión de monóxido de carbono | 244 | 109 | 353 |
| 89.3809 | Difusión de monóxido de carbono con salbutamol | 238 | 111 | 349 |
| 34.02 | Toracotomía exploratoria | 27 | 33 | 60 |
| 34.21 | Toracoscopia transpleural | 20 | 21 | 41 |
| 34.22 | Mediastinoscopia | 4 | 7 | 11 |
| 89.3805 | Presiones máximas inspiratorias (pimax) | 8 | 3 | 11 |
| 67.12 | Otra biopsia cervical | 6 | 4 | 10 |
| 89.3804 | Ventilación voluntaria máxima | 6 | 4 | 10 |
| 32.41 | Lobectomía de pulmón por toracoscopia | 4 | 4 | 8 |
| 34.24 | Biopsia pleural | 2 | 5 | 7 |
| 34.51 | Decortizacion de pulmón | 1 | 5 | 6 |
| 40.11 | Biopsia de estructura linfática | 1 | 5 | 6 |
| 34.26 | 34.26 biopsia abierta mediastinica | 3 | 2 | 5 |
| 31.21 | 31.21 traqueotomía mediastinica | 1 | 2 | 3 |
| 31.29 | Otra traqueotomía permanente | 1 | 2 | 3 |
| | Otros | 19 | 15 | 34 |
| TOTAL | | 4,189 | 2,276 | 6,465 |

Neumología 503 F

Principales Cirugías y Procedimientos por grupo de Edad y Sexo enero – septiembre 2017

| Causa | < 1 | | 1 - 4 | | 5 - 14 | | 15 - 24 | | 25 - 44 | |
|--|----------|----------|----------|----------|------------|------------|------------|------------|------------|------------|
| | f | m | f | m | f | m | f | m | f | m |
| Determinación de capacidad vital | 0 | 0 | 2 | 0 | 45 | 54 | 53 | 60 | 254 | 120 |
| Espirometría con salbutamol | 1 | 0 | 2 | 0 | 42 | 54 | 51 | 56 | 257 | 120 |
| Otras mediciones respiratorias no quirúrgicas | 0 | 0 | 0 | 0 | 7 | 6 | 9 | 8 | 58 | 25 |
| Pletismografía con salbutamol | 0 | 0 | 0 | 0 | 8 | 6 | 9 | 7 | 56 | 26 |
| Broncoscopia fibrooptica | 0 | 0 | 0 | 0 | 0 | 0 | 22 | 12 | 52 | 93 |
| Difusión de monóxido de carbono | 0 | 0 | 0 | 0 | 5 | 3 | 4 | 6 | 43 | 16 |
| Difusión de monóxido de carbono con salbutamol | 0 | 0 | 0 | 0 | 5 | 3 | 4 | 6 | 43 | 19 |
| Toracotomía exploratoria | 0 | 0 | 0 | 0 | 0 | 0 | 1 | 3 | 8 | 7 |
| Toracoscopia transpleural | 0 | 0 | 0 | 0 | 0 | 0 | 0 | 1 | 6 | 3 |
| Mediastinoscopia | 0 | 0 | 0 | 0 | 0 | 0 | 2 | 0 | 2 | 4 |
| Presiones máximas inspiratorias (pimax) | 0 | 0 | 0 | 0 | 0 | 0 | 0 | 0 | 2 | 1 |
| Otra biopsia cervical | 0 | 0 | 0 | 0 | 0 | 0 | 0 | 0 | 3 | 2 |
| Ventilación voluntaria máxima | 0 | 0 | 0 | 0 | 0 | 0 | 0 | 0 | 1 | 1 |
| Lobectomía de pulmón por toracoscopia | 0 | 0 | 0 | 0 | 0 | 0 | 0 | 0 | 0 | 3 |
| Biopsia pleural | 0 | 0 | 0 | 0 | 0 | 0 | 0 | 0 | 0 | 0 |
| Decortización de pulmón | 0 | 0 | 0 | 0 | 0 | 0 | 1 | 0 | 0 | 3 |
| Biopsia de estructura linfática | 0 | 0 | 0 | 0 | 0 | 0 | 0 | 0 | 1 | 2 |
| 34.26 biopsia abierta mediastinica | 0 | 0 | 0 | 0 | 0 | 0 | 1 | 2 | 1 | 0 |
| 31.21 traqueotomía mediastinica | 0 | 0 | 0 | 0 | 0 | 0 | 0 | 0 | 1 | 1 |
| Otra traqueotomía permanente | 0 | 0 | 0 | 0 | 0 | 0 | 0 | 0 | 0 | 1 |
| Otros | 0 | 0 | 0 | 0 | 0 | 0 | 2 | 1 | 8 | 6 |
| Total | 1 | 0 | 4 | 0 | 112 | 126 | 159 | 162 | 796 | 453 |

Neumología 503 F

Principales Cirugías y Procedimientos por grupo de Edad y Sexo enero – septiembre 2017

| Causa | 45 - 59 | | 60 - 64 | | 65 o + | | Total fem | Total mas. | Total gral. |
|--|--------------|------------|------------|------------|--------------|------------|--------------|---------------|----------------|
| | f | m | f | m | f | m | | | |
| Determinación de capacidad vital | 463 | 185 | 173 | 84 | 359 | 208 | 1,349 | 711 | 2,060 |
| Espirometria con salbutamol | 460 | 185 | 172 | 83 | 358 | 199 | 1,343 | 697 | 2,040 |
| Otras mediciones respiratorias no quirúrgicas | 123 | 42 | 55 | 14 | 105 | 53 | 357 | 148 | 505 |
| Pletismografía con salbutamol | 122 | 42 | 55 | 14 | 103 | 50 | 353 | 145 | 498 |
| Broncoscopia fibrooptica | 58 | 66 | 25 | 26 | 45 | 46 | 202 | 243 | 445 |
| Difusión de monóxido de carbono | 90 | 33 | 33 | 12 | 69 | 39 | 244 | 109 | 353 |
| Difusión de monóxido de carbono con salbutamol | 87 | 33 | 33 | 11 | 66 | 39 | 238 | 111 | 349 |
| Toracotomía exploratoria | 8 | 16 | 6 | 2 | 4 | 5 | 27 | 33 | 60 |
| Toracoscopia transpleural | 10 | 7 | 3 | 5 | 1 | 5 | 20 | 21 | 41 |
| Mediastinoscopia | 0 | 2 | 0 | 0 | 0 | 1 | 4 | 7 | 11 |
| Presiones máximas inspiratorias (pimax) | 4 | 1 | 2 | 1 | 0 | 0 | 8 | 3 | 11 |
| Otra biopsia cervical | 1 | 2 | 0 | 0 | 2 | 0 | 6 | 4 | 10 |
| Ventilación voluntaria máxima | 3 | 1 | 2 | 1 | 0 | 1 | 6 | 4 | 10 |
| Lobectomía de pulmón por toracoscopia | 2 | 0 | 0 | 0 | 2 | 1 | 4 | 4 | 8 |
| Biopsia pleural | 1 | 2 | 0 | 1 | 1 | 2 | 2 | 5 | 7 |
| Decortizacion de pulmón | 0 | 1 | 0 | 0 | 0 | 1 | 1 | 5 | 6 |
| Biopsia de estructura linfática | 0 | 1 | 0 | 0 | 0 | 2 | 1 | 5 | 6 |
| 34.26 biopsia abierta mediastinica | 1 | 0 | 0 | 0 | 0 | 0 | 3 | 2 | 5 |
| 31.21 traqueotomía mediastinica | 0 | 1 | 0 | 0 | 0 | 0 | 1 | 2 | 3 |
| Otra traqueotomía permanente | 1 | 0 | 0 | 1 | 0 | 0 | 1 | 2 | 3 |
| Otros | 6 | 3 | 3 | 2 | 0 | 3 | 19 | 15 | 34 |
| Total | 1,440 | 623 | 562 | 257 | 1,115 | 655 | 4,189 | 2,276 | 6,465 |

Neumología 503 F

Principales Egresos de Terapia enero – septiembre 2017

| Código | Causa | Femenino | Masculino | Total |
|--------|---|------------|------------|------------|
| A419 | Sepsis, no especificada | 13 | 18 | 31 |
| J158 | Otras neumonías bacterianas | 8 | 11 | 19 |
| J869 | Pneumotórax sin fistula | 3 | 10 | 13 |
| J90X | Derrame pleural no clasificado en otra parte | 6 | 6 | 12 |
| N185 | Enfermedad renal crónica, etapa 5 | 4 | 8 | 12 |
| J159 | Neumonía bacteriana, no especificada | 5 | 6 | 11 |
| C340 | Tumor maligno del bronquio principal | 6 | 2 | 8 |
| A150 | Tuberculosis del pulmón, confirmada por hallazgo microscópico del bacilo tuberculoso en esputo, con o sin cultivo | 2 | 4 | 6 |
| J985 | Enfermedades del mediastino, no clasificadas en otra parte | 2 | 4 | 6 |
| I279 | Enfermedad pulmonar del corazón, no especificada | 0 | 5 | 5 |
| S825 | Fractura del maleolo interno | 0 | 5 | 5 |
| E662 | Obesidad extrema con hipoventilación alveolar | 0 | 4 | 4 |
| J180 | Bronconeumonía, no especificada | 0 | 4 | 4 |
| J189 | Neumonía, no especificada | 1 | 3 | 4 |
| J949 | Afección pleural, no especificada | 4 | 0 | 4 |
| N189 | Enfermedad renal crónica, no especificada | 0 | 4 | 4 |
| A153 | Tuberculosis del pulmón, confirmada por medios no especificados | 3 | 0 | 3 |
| A418 | Otras sepsis especificadas | 1 | 2 | 3 |
| C390 | Tumor maligno de la vías respiratoria superiores, parte no especificada | 3 | 0 | 3 |
| C73X | Tumor maligno de la glándula tiroides | 3 | 0 | 3 |
| | Otros | 54 | 58 | 112 |
| | TOTAL | 118 | 154 | 272 |

Neumología 503 F

Principales Egresos de Terapia por grupo de Edad y Sexo enero – septiembre 2017

| Causa | 15 - 24 | | 25 - 44 | | 45 - 59 | |
|---|----------|-----------|-----------|-----------|-----------|-----------|
| | f | m | f | m | f | m |
| Sepsis, no especificada | 1 | 0 | 4 | 10 | 2 | 5 |
| Otras neumonías bacterianas | 0 | 0 | 2 | 2 | 5 | 6 |
| Pitorax sin fistula | 2 | 0 | 1 | 2 | 0 | 5 |
| Derrame pleural no clasificado en otra parte | 0 | 2 | 0 | 3 | 5 | 1 |
| Enfermedad renal crónica, etapa 5 | 2 | 1 | 1 | 2 | 1 | 4 |
| Neumonía bacteriana, no especificada | 0 | 0 | 3 | 1 | 2 | 1 |
| Tumor maligno del bronquio principal | 0 | 0 | 2 | 0 | 2 | 1 |
| Tuberculosis del pulmón, confirmada por hallazgo microscopico del bacilo tuberculoso en esputo, con o sin cultivo | 0 | 0 | 0 | 0 | 1 | 4 |
| Enfermedades del mediastino, no clasificadas en otra parte | 0 | 0 | 1 | 3 | 1 | 1 |
| Enfermedad pulmonar del corazón, no especificada | 0 | 0 | 0 | 0 | 0 | 5 |
| Fractura del maleolo interno | 0 | 0 | 0 | 0 | 0 | 5 |
| Obesidad extrema con hipoventilación alveolar | 0 | 0 | 0 | 2 | 0 | 0 |
| Bronconeumonía, no especificada | 0 | 0 | 0 | 4 | 0 | 0 |
| Neumonía, no especificada | 0 | 0 | 0 | 2 | 0 | 0 |
| Afección pleural, no especificada | 0 | 0 | 0 | 0 | 4 | 0 |
| Enfermedad renal crónica, no especificada | 0 | 0 | 0 | 3 | 0 | 1 |
| Tuberculosis del pulmón, confirmada por medios no especificados | 0 | 0 | 0 | 0 | 2 | 0 |
| Otras sepsis especificadas | 0 | 0 | 0 | 1 | 0 | 0 |
| Tumor maligno de la vías respiratoria superiores, parte no especificada | 0 | 0 | 3 | 0 | 0 | 0 |
| Tumor maligno de la glándula tiroides | 0 | 0 | 0 | 0 | 3 | 0 |
| Otros | 3 | 7 | 14 | 15 | 12 | 17 |
| Total | 8 | 10 | 31 | 50 | 40 | 56 |

Neumología 503 F

Principales Egresos de Terapia por grupo de Edad y Sexo enero – septiembre 2017

| Causa | 60 - 64 | | 65 o + | | Total fem | Total mas. | Total gral. |
|---|-----------|----------|-----------|-----------|--------------|---------------|----------------|
| | f | m | f | m | | | |
| Sepsis, no especificada | 0 | 0 | 6 | 3 | 13 | 18 | 31 |
| Otras neumonías bacterianas | 0 | 1 | 1 | 2 | 8 | 11 | 19 |
| Piotorax sin fistula | 0 | 0 | 0 | 3 | 3 | 10 | 13 |
| Derrame pleural no clasificado en otra parte | 0 | 0 | 1 | 0 | 6 | 6 | 12 |
| Enfermedad renal crónica, etapa 5 | 0 | 0 | 0 | 1 | 4 | 8 | 12 |
| Neumonía bacteriana, no especificada | 0 | 0 | 0 | 4 | 5 | 6 | 11 |
| Tumor maligno del bronquio principal | 0 | 0 | 2 | 1 | 6 | 2 | 8 |
| Tuberculosis del pulmón, confirmada por hallazgo microscopico del bacilo tuberculoso en esputo, con o sin cultivo | 1 | 0 | 0 | 0 | 2 | 4 | 6 |
| Enfermedades del mediastino, no clasificadas en otra parte | 0 | 0 | 0 | 0 | 2 | 4 | 6 |
| Enfermedad pulmonar del corazón, no especificada | 0 | 0 | 0 | 0 | 0 | 5 | 5 |
| Fractura del maleolo interno | 0 | 0 | 0 | 0 | 0 | 5 | 5 |
| Obesidad extrema con hipoventilación alveolar | 0 | 0 | 0 | 2 | 0 | 4 | 4 |
| Bronconeumonía, no especificada | 0 | 0 | 0 | 0 | 0 | 4 | 4 |
| Neumonía, no especificada | 0 | 0 | 1 | 1 | 1 | 3 | 4 |
| Afección pleural, no especificada | 0 | 0 | 0 | 0 | 4 | 0 | 4 |
| Enfermedad renal crónica, no especificada | 0 | 0 | 0 | 0 | 0 | 4 | 4 |
| Tuberculosis del pulmón, confirmada por medios no especificados | 1 | 0 | 0 | 0 | 3 | 0 | 3 |
| Otras sepsis especificadas | 0 | 0 | 1 | 1 | 1 | 2 | 3 |
| Tumor maligno de la vías respiratoria superiores, parte no especificada | 0 | 0 | 0 | 0 | 3 | 0 | 3 |
| Tumor maligno de la glándula tiroides | 0 | 0 | 0 | 0 | 3 | 0 | 3 |
| Otros | 11 | 4 | 14 | 15 | 54 | 58 | 112 |
| Total | 13 | 5 | 26 | 33 | 118 | 154 | 272 |

Neumología 503 F

Principales Defunciones de Terapia enero – septiembre 2017

| Código | Causa | Femenino | Masculino | Total |
|--------------|---|-----------|-----------|-----------|
| A419 | Sepsis, no especificada | 10 | 15 | 25 |
| J158 | Otras neumonías bacterianas | 1 | 3 | 4 |
| J159 | Neumonía bacteriana, no especificada | 0 | 4 | 4 |
| N185 | Enfermedad renal crónica, etapa 5 | 1 | 3 | 4 |
| R572 | Choque séptico | 0 | 3 | 3 |
| A150 | Tuberculosis del pulmón, confirmada por hallazgo microscopico del bacilo tuberculoso en esputo, con o sin cultivo | 2 | 0 | 2 |
| A418 | Otras sepsis especificadas | 1 | 1 | 2 |
| C340 | Tumor maligno del bronquio principal | 2 | 0 | 2 |
| I269 | Embolia pulmonar sin mención de corazón pulmonar agudo | 0 | 2 | 2 |
| R570 | Choque cardiogénico | 1 | 1 | 2 |
| A153 | Tuberculosis del pulmón, confirmada por medios no especificados | 1 | 0 | 1 |
| C349 | Tumor maligno de los bronquios o del pulmón, parte no especificada | 0 | 1 | 1 |
| E145 | Diabetes mellitus no especificada, con complicaciones circulatorias periféricas | 0 | 1 | 1 |
| G610 | Síndrome de guillain-barre | 0 | 1 | 1 |
| G700 | Miastenia gravis | 1 | 0 | 1 |
| I213 | Infarto transmural agudo del miocardio, de sitio no especificado | 1 | 0 | 1 |
| I219 | Infarto agudo del miocardio, sin otra especificación | 1 | 0 | 1 |
| I260 | Embolia pulmonar con mención de corazón pulmonar agudo | 1 | 0 | 1 |
| I829 | Embolia y trombosis de vena no especificada | 1 | 0 | 1 |
| J120 | Neumonía debida a adenovirus | 1 | 0 | 1 |
| | Otros | 9 | 10 | 19 |
| TOTAL | | 34 | 45 | 79 |

Neumología 503 F

Principales Defunciones de Terapia por grupo de Edad y Sexo enero – septiembre 2017

| Causa | 5 - 14 | | 15 - 24 | | 25 - 44 | |
|---|----------|----------|-----------|-----------|----------|-----------|
| | f | m | f | m | f | m |
| Sepsis, no especificada | 1 | 0 | 3 | 7 | 2 | 5 |
| Otras neumonías bacterianas | 0 | 0 | 1 | 0 | 0 | 3 |
| Neumonía bacteriana, no especificada | 0 | 0 | 0 | 1 | 0 | 1 |
| Enfermedad renal crónica, etapa 5 | 0 | 1 | 1 | 0 | 0 | 2 |
| Choque séptico | 0 | 1 | 0 | 1 | 0 | 1 |
| Tuberculosis del pulmón, confirmada por hallazgo microscopico del bacilo tuberculoso en esputo, con o sin cultivo | 0 | 0 | 0 | 0 | 1 | 0 |
| Otras sepsis especificadas | 0 | 0 | 0 | 1 | 0 | 0 |
| Tumor maligno del bronquio principal | 0 | 0 | 0 | 0 | 1 | 0 |
| Embolia pulmonar sin mención de corazón pulmonar agudo | 0 | 0 | 0 | 1 | 0 | 1 |
| Choque cardiogénico | 0 | 0 | 0 | 1 | 0 | 0 |
| Tuberculosis del pulmón, confirmada por medios no especificados | 0 | 0 | 0 | 0 | 0 | 0 |
| Tumor maligno de los bronquios o del pulmón, parte no especificada | 0 | 0 | 0 | 0 | 0 | 0 |
| Diabetes mellitus no especificada, con complicaciones circulatorias periféricas | 0 | 0 | 0 | 0 | 0 | 1 |
| Síndrome de guillain-barre | 0 | 1 | 0 | 0 | 0 | 0 |
| Miastenia gravis | 0 | 0 | 1 | 0 | 0 | 0 |
| Infarto transmural agudo del miocardio, de sitio no especificado | 0 | 0 | 0 | 0 | 0 | 0 |
| Infarto agudo del miocardio, sin otra especificación | 0 | 0 | 0 | 0 | 0 | 0 |
| Embolia pulmonar con mención de corazón pulmonar agudo | 0 | 0 | 0 | 0 | 0 | 0 |
| Embolia y trombosis de vena no especificada | 0 | 0 | 0 | 0 | 0 | 0 |
| Neumonía debida a adenovirus | 0 | 0 | 0 | 0 | 0 | 0 |
| Otros | 0 | 1 | 4 | 2 | 1 | 4 |
| Total | 1 | 4 | 10 | 14 | 5 | 18 |

Neumología 503 F

Principales Defunciones de Terapia por grupo de Edad y Sexo enero – septiembre 2017

| Causa | 60 - 64 | | 65 o + | | Total fem | Total mas. | Total gral. |
|---|----------|----------|-----------|----------|-----------|------------|-------------|
| | f | m | f | m | | | |
| Sepsis, no especificada | 0 | 0 | 4 | 3 | 10 | 15 | 25 |
| Otras neumonías bacterianas | 0 | 0 | 0 | 0 | 1 | 3 | 4 |
| Neumonía bacteriana, no especificada | 0 | 0 | 0 | 2 | 0 | 4 | 4 |
| Enfermedad renal crónica, etapa 5 | 0 | 0 | 0 | 0 | 1 | 3 | 4 |
| Choque séptico | 0 | 0 | 0 | 0 | 0 | 3 | 3 |
| Tuberculosis del pulmón, confirmada por hallazgo microscopico del bacilo tuberculoso en esputo, con o sin cultivo | 1 | 0 | 0 | 0 | 2 | 0 | 2 |
| Otras sepsis especificadas | 0 | 0 | 1 | 0 | 1 | 1 | 2 |
| Tumor maligno del bronquio principal | 0 | 0 | 1 | 0 | 2 | 0 | 2 |
| Embolia pulmonar sin mención de corazón pulmonar agudo | 0 | 0 | 0 | 0 | 0 | 2 | 2 |
| Choque cardiogénico | 0 | 0 | 1 | 0 | 1 | 1 | 2 |
| Tuberculosis del pulmón, confirmada por medios no especificados | 1 | 0 | 0 | 0 | 1 | 0 | 1 |
| Tumor maligno de los bronquios o del pulmón, parte no especificada | 0 | 1 | 0 | 0 | 0 | 1 | 1 |
| Diabetes mellitus no especificada, con complicaciones circulatorias periféricas | 0 | 0 | 0 | 0 | 0 | 1 | 1 |
| Síndrome de guillain-barre | 0 | 0 | 0 | 0 | 0 | 1 | 1 |
| Miastenia gravis | 0 | 0 | 0 | 0 | 1 | 0 | 1 |
| Infarto transmural agudo del miocardio, de sitio no especificado | 1 | 0 | 0 | 0 | 1 | 0 | 1 |
| Infarto agudo del miocardio, sin otra especificación | 1 | 0 | 0 | 0 | 1 | 0 | 1 |
| Embolia pulmonar con mención de corazón pulmonar agudo | 0 | 0 | 1 | 0 | 1 | 0 | 1 |
| Embolia y trombosis de vena no especificada | 0 | 0 | 1 | 0 | 1 | 0 | 1 |
| Neumonía debida a adenovirus | 0 | 0 | 1 | 0 | 1 | 0 | 1 |
| Otros | 1 | 0 | 3 | 3 | 9 | 10 | 19 |
| Total | 5 | 1 | 13 | 8 | 34 | 45 | 79 |

PROMEDIO DÍAS ESTANCIA



NEUMOLOGÍA

406 A

Neumología 503 F

Recursos Humanos

| | Completo | Matutino | Vespertino | Nocturno | Sap. Dom. y fest | Total |
|---|----------|----------|------------|----------|---------------------|-------|
| Rama médica | | | | | | |
| Jefe de servicios | 1 | 1 | 2 | 0 | 0 | 4 |
| Medico especialista “A” | 0 | 2 | 3 | 2 | 1 | 8 |
| Medico especialista B | 0 | 4 | 1 | 1 | 0 | 6 |
| Medico especialista C | 1 | 6 | 0 | 0 | 0 | 7 |
| Rama de enfermería | | | | | | |
| Jefe de enfermeras C | 0 | 1 | 0 | 0 | 0 | 1 |
| Enfermera jefe de servicios | 0 | 1 | 0 | 0 | 0 | 1 |
| Enfermera especialista A | 0 | 1 | 0 | 1 | 0 | 2 |
| Enfermera general titulada A | 0 | 10 | 5 | 9 | 0 | 24 |
| Auxiliar de enfermería “A” | 0 | 3 | 1 | 4 | 0 | 8 |
| Enfermera general titulada “B” | 0 | 3 | 0 | 1 | 0 | 4 |
| Auxiliar de enfermería B | 0 | 1 | 1 | 1 | 0 | 3 |
| Enfermera especialista B | 0 | 1 | 2 | 0 | 0 | 3 |
| Enfermera general titulada C | 0 | 15 | 9 | 7 | 0 | 31 |
| Enfermera especialista C | 0 | 4 | 1 | 0 | 0 | 5 |
| Rama paramédica | | | | | | |
| Coord. Paramédico en área normativa “B” | 0 | 1 | 0 | 0 | 0 | 1 |
| Técnico laboratorista “A” | 0 | 2 | 0 | 0 | 0 | 2 |
| Psicólogo clínico | 0 | 1 | 0 | 0 | 0 | 1 |
| Inhaloterapeuta | 0 | 3 | 1 | 1 | 0 | 5 |
| Técnico laboratorista B | 0 | 1 | 0 | 0 | 0 | 1 |
| Afanadora | 0 | 14 | 3 | 5 | 5 | 27 |
| Camillero | 0 | 3 | 2 | 0 | 2 | 7 |
| Lavandera en hospital | 0 | 1 | 0 | 0 | 0 | 1 |

Neumología 503 F

Recursos Humanos

| | Completo | Matutino | Vespertino | Nocturno | Sap. Dom. y fest | Total |
|----------------------------------|----------|-----------|------------|-----------|---------------------|------------|
| Rama afín administrativa | | | | | | |
| Apoyo administrativo en salud-A7 | 0 | 1 | 0 | 0 | 0 | 1 |
| Apoyo administrativo en salud-A6 | 0 | 4 | 1 | 0 | 0 | 5 |
| Apoyo administrativo en salud-A5 | 0 | 2 | 0 | 1 | 0 | 3 |
| Apoyo administrativo en salud-A4 | 0 | 4 | 1 | 0 | 1 | 6 |
| Apoyo administrativo en salud-A3 | 0 | 3 | 2 | 0 | 0 | 5 |
| Apoyo administrativo en salud-A2 | 0 | 2 | 1 | 1 | 1 | 5 |
| Total | 2 | 95 | 36 | 34 | 10 | 177 |

Cirugía Vasculuar y Angiología 503 M

Productividad enero – septiembre 2016 / 2017

| Actividad | 2016 | | | | 2017 | | | |
|----------------------------|--------------|--------------|---------------|--------------|--------------|--------------|---------------|--------------|
| | Programado | Realizado | % de avance | Calificación | Programado | Realizado | % de avance | Calificación |
| Consultas de primera vez | 4,130 | 3,479 | 84.24 | R | 3,945 | 3,601 | 91.28 | A |
| Consultas subsecuentes | 3,813 | 5,650 | 148.18 | V | 4,902 | 5,929 | 120.95 | V |
| Interconsultas | | 379 | | | | 465 | | |
| Total | 7,943 | 9,508 | 119.70 | V | 8,847 | 9,995 | 112.98 | V |
| Ingresos | | 578 | | | | 499 | | |
| Egresos | 568 | 572 | 100.70 | V | 631 | 499 | 79.08 | R |
| Intervenciones quirúrgicas | 577 | 501 | 86.83 | R | 776 | 417 | 53.74 | R |
| Procedimientos | | 515 | | | | 1,131 | | |
| Días paciente | 2,099 | 2,433 | 115.91 | V | 2,500 | 1,951 | 78.04 | R |
| Días cama | 2,750 | 3,300 | 120.00 | V | 3,014 | 2,168 | 71.93 | R |
| Porcentaje de ocupación | 76.33 | 73.73 | 96.60 | A | 0.00 | 0.00 | 0.00 | R |

Cirugía Vascul y Angiología 503 M

Principales Motivos de Consulta enero – septiembre 2017

| Código | Causa | Femenino | Masculino | Total | % |
|--------|---|--------------|--------------|--------------|---------------|
| I872 | Insuficiencia venosa (crónica) (periférica) | 4,746 | 1,434 | 6,180 | 61.83 |
| I802 | Flebitis y tromboflebitis de otros vasos profundos de los miembros inferiores | 339 | 226 | 565 | 5.65 |
| I870 | Síndrome postrombotico | 343 | 212 | 555 | 5.55 |
| I743 | Embolia y trombosis de arterias de los miembros inferiores | 199 | 317 | 516 | 5.16 |
| N185 | Enfermedad renal crónica, etapa 5 | 211 | 255 | 466 | 4.66 |
| E115 | Diabetes mellitus no insulino dependiente, con complicaciones circulatorias periféricas | 120 | 256 | 376 | 3.76 |
| I800 | Flebitis y tromboflebitis de vasos superficiales de los miembros inferiores | 152 | 37 | 189 | 1.89 |
| E105 | Diabetes mellitus insulino dependiente, con complicaciones circulatorias periféricas | 70 | 102 | 172 | 1.72 |
| I830 | Venas varicosas de los miembros inferiores con ulcera | 87 | 49 | 136 | 1.36 |
| I702 | Aterosclerosis de las arterias de los miembros | 41 | 52 | 93 | 0.93 |
| Q273 | Malformación arteriovenosa periférica | 38 | 32 | 70 | 0.70 |
| I739 | Enfermedad vascular periférica, no especificada | 22 | 35 | 57 | 0.57 |
| Z71101 | Sano | 32 | 16 | 48 | 0.48 |
| I890 | Linfedema, no clasificado en otra parte | 36 | 10 | 46 | 0.46 |
| I742 | Embolia y trombosis de arterias de los miembros superiores | 15 | 24 | 39 | 0.39 |
| D355 | Tumor benigno del cuerpo carotideo | 28 | 1 | 29 | 0.29 |
| I652 | Oclusión y estenosis de arteria carótida | 17 | 11 | 28 | 0.28 |
| G632 | Polineuropatía diabética | 16 | 11 | 27 | 0.27 |
| L031 | Celulitis de otras partes de los miembros | 12 | 10 | 22 | 0.22 |
| S819 | Herida de la pierna, parte no especificada | 3 | 18 | 21 | 0.21 |
| | Otros | 207 | 153 | 360 | 3.60 |
| | TOTAL | 6,734 | 3,261 | 9,995 | 100.00 |

Cirugía Vascul y Angiología 503 M

Principales Motivos de Consulta por Grupo de Edad y Sexo enero – septiembre 2017

| CAUSA | < 1 | | 1 - 4 | | 5 - 14 | | 15 - 24 | | 25 - 44 | |
|---|----------|----------|----------|----------|-----------|-----------|------------|------------|--------------|------------|
| | f | m | f | m | f | m | f | m | f | m |
| Insuficiencia venosa (crónica) (periférica) | 0 | 0 | 3 | 2 | 1 | 4 | 50 | 27 | 888 | 308 |
| Flebitis y tromboflebitis de otros vasos profundos de los miembros inferiores | 0 | 0 | 1 | 0 | 3 | 2 | 21 | 7 | 92 | 54 |
| Síndrome postrombotico | 0 | 0 | 0 | 1 | 0 | 3 | 8 | 7 | 102 | 48 |
| Embolia y trombosis de arterias de los miembros inferiores | 0 | 0 | 0 | 1 | 1 | 0 | 2 | 8 | 11 | 21 |
| Enfermedad renal crónica, etapa 5 | 0 | 0 | 0 | 0 | 1 | 0 | 25 | 23 | 68 | 76 |
| Diabetes mellitus no insulino dependiente, con complicaciones circulatorias periféricas | 0 | 0 | 1 | 0 | 0 | 0 | 3 | 1 | 12 | 49 |
| Flebitis y tromboflebitis de vasos superficiales de los miembros inferiores | 0 | 0 | 0 | 0 | 0 | 0 | 4 | 1 | 28 | 6 |
| Diabetes mellitus insulino dependiente, con complicaciones circulatorias periféricas | 0 | 0 | 0 | 0 | 0 | 0 | 0 | 2 | 7 | 10 |
| Venas varicosas de los miembros inferiores con ulcera | 0 | 0 | 0 | 0 | 0 | 0 | 0 | 0 | 21 | 8 |
| Aterosclerosis de las arterias de los miembros | 0 | 0 | 0 | 0 | 0 | 0 | 0 | 0 | 2 | 2 |
| Malformación arteriovenosa periférica | 0 | 0 | 0 | 0 | 4 | 11 | 12 | 7 | 13 | 8 |
| Enfermedad vascular periférica, no especificada | 0 | 0 | 0 | 0 | 0 | 0 | 1 | 0 | 0 | 1 |
| Sano | 0 | 1 | 0 | 0 | 0 | 0 | 1 | 1 | 9 | 4 |
| Linfedema, no clasificado en otra parte | 0 | 0 | 0 | 0 | 1 | 1 | 2 | 2 | 9 | 0 |
| Embolia y trombosis de arterias de los miembros superiores | 0 | 0 | 0 | 0 | 0 | 0 | 0 | 1 | 1 | 3 |
| Tumor benigno del cuerpo carotideo | 0 | 0 | 0 | 0 | 0 | 0 | 0 | 0 | 4 | 0 |
| Oclusión y estenosis de arteria carótida | 1 | 0 | 0 | 0 | 0 | 0 | 1 | 0 | 0 | 0 |
| Polineuropatía diabética | 0 | 0 | 0 | 0 | 0 | 0 | 0 | 1 | 2 | 0 |
| Celulitis de otras partes de los miembros | 0 | 1 | 0 | 0 | 0 | 0 | 3 | 0 | 4 | 1 |
| Herida de la pierna, parte no especificada | 0 | 0 | 0 | 1 | 0 | 0 | 1 | 4 | 2 | 9 |
| Otros | 3 | 0 | 0 | 1 | 7 | 4 | 10 | 13 | 36 | 28 |
| TOTAL | 4 | 2 | 5 | 6 | 18 | 25 | 144 | 105 | 1,311 | 636 |

Cirugía Vascular y Angiología 503 M

Principales Motivos de Consulta por Grupo de Edad y Sexo enero – septiembre 2017

| CAUSA | 45 – 59 | | 60 - 64 | | 65 o + | | Total Fem. | Total mas | Total genera l |
|---|--------------|--------------|------------|------------|--------------|------------|--------------|--------------|----------------|
| | F | m | f | m | f | m | | | |
| Insuficiencia venosa (crónica) (periférica) | 1,906 | 521 | 622 | 177 | 1,276 | 395 | 4,746 | 1,434 | 6,180 |
| Flebitis y tromboflebitis de otros vasos profundos de los miembros inferiores | 116 | 60 | 36 | 38 | 70 | 65 | 339 | 226 | 565 |
| Síndrome postrombotico | 134 | 91 | 34 | 26 | 65 | 36 | 343 | 212 | 555 |
| Embolia y trombosis de arterias de los miembros inferiores | 40 | 85 | 16 | 47 | 129 | 155 | 199 | 317 | 516 |
| Enfermedad renal crónica, etapa 5 | 68 | 83 | 18 | 45 | 31 | 28 | 211 | 255 | 466 |
| Diabetes mellitus no insulino dependiente, con complicaciones circulatorias periféricas | 52 | 132 | 14 | 31 | 38 | 43 | 120 | 256 | 376 |
| Flebitis y tromboflebitis de vasos superficiales de los miembros inferiores | 46 | 17 | 26 | 2 | 48 | 11 | 152 | 37 | 189 |
| Diabetes mellitus insulino dependiente, con complicaciones circulatorias periféricas | 19 | 47 | 10 | 16 | 34 | 27 | 70 | 102 | 172 |
| Venas varicosas de los miembros inferiores con ulcera | 22 | 18 | 16 | 4 | 28 | 19 | 87 | 49 | 136 |
| Aterosclerosis de las arterias de los miembros | 5 | 12 | 3 | 7 | 31 | 31 | 41 | 52 | 93 |
| Malformación arteriovenosa periférica | 5 | 3 | 0 | 2 | 4 | 1 | 38 | 32 | 70 |
| Enfermedad vascular periférica, no especificada | 4 | 12 | 2 | 4 | 15 | 18 | 22 | 35 | 57 |
| Sano | 11 | 5 | 3 | 0 | 8 | 5 | 32 | 16 | 48 |
| Linfedema, no clasificado en otra parte | 12 | 3 | 7 | 1 | 5 | 3 | 36 | 10 | 46 |
| Embolia y trombosis de arterias de los miembros superiores | 5 | 9 | 0 | 3 | 9 | 8 | 15 | 24 | 39 |
| Tumor benigno del cuerpo carotideo | 13 | 0 | 6 | 0 | 5 | 1 | 28 | 1 | 29 |
| Oclusión y estenosis de arteria carótida | 6 | 2 | 3 | 3 | 6 | 6 | 17 | 11 | 28 |
| Polineuropatía diabética | 5 | 5 | 1 | 1 | 8 | 4 | 16 | 11 | 27 |
| Celulitis de otras partes de los miembros | 2 | 7 | 1 | 0 | 2 | 1 | 12 | 10 | 22 |
| Herida de la pierna, parte no especificada | 0 | 3 | 0 | 0 | 0 | 1 | 3 | 18 | 21 |
| Otros | 61 | 52 | 27 | 19 | 63 | 36 | 207 | 153 | 360 |
| TOTAL | 2,532 | 1,167 | 845 | 426 | 1,875 | 894 | 6,734 | 3,261 | 9,995 |

Cirugía Vascular y Angiología 503 M

20 Principales Motivos de Egresos enero – septiembre 2017

| Código | Causa | Femenino | Masculino | Total |
|---------------|---|-----------------|------------------|--------------|
| I872 | Insuficiencia venosa (crónica) (periférica) | 151 | 58 | 209 |
| N185 | Enfermedad renal crónica, etapa 5 | 44 | 60 | 104 |
| I743 | Embolia y trombosis de arterias de los miembros inferiores | 43 | 58 | 101 |
| I742 | Embolia y trombosis de arterias de los miembros superiores | 2 | 5 | 7 |
| E115 | Diabetes mellitus no insulino dependiente, con complicaciones circulatorias periféricas | 0 | 6 | 6 |
| I802 | Flebitis y tromboflebitis de otros vasos profundos de los miembros inferiores | 1 | 3 | 4 |
| N189 | Enfermedad renal crónica, no especificada | 1 | 3 | 4 |
| I739 | Enfermedad vascular periférica, no especificada | 0 | 3 | 3 |
| N1891 | Nefropatía crónica del injerto | 1 | 2 | 3 |
| I420 | Cardiomiopatía dilatada | 1 | 1 | 2 |
| I442 | Bloqueo auriculoventricular completo | 1 | 1 | 2 |
| I740 | Embolia y trombosis de la aorta abdominal | 1 | 1 | 2 |
| I741 | Embolia y trombosis de otras porciones y las no especificadas de la aorta | 1 | 1 | 2 |
| I770 | Fistula arteriovenosa, adquirida | 1 | 1 | 2 |
| I821 | Tromboflebitis migratoria | 1 | 1 | 2 |
| I870 | Síndrome postrombotico | 1 | 1 | 2 |
| K811 | Colecistitis crónica | 2 | 0 | 2 |
| S818 | Herida de otras partes de la pierna | 0 | 2 | 2 |
| A400 | Sepsis debida a estreptococo, grupo a | 1 | 0 | 1 |
| C760 | Tumor maligno de la cabeza, cara y cuello | 1 | 0 | 1 |
| | Otros | 22 | 16 | 38 |
| | TOTAL | 276 | 223 | 499 |

Cirugía Vascular y Angiología 503 M

20 Principales Motivos de Egresos por Grupo de Edad y Sexo enero – septiembre 2017

| CAUSA | < 1 | | 1 - 4 | | 5 - 14 | | 15 - 24 | | 25 - 44 | |
|---|----------|----------|----------|----------|----------|----------|-----------|-----------|-----------|-----------|
| | f | m | f | m | f | m | f | m | f | m |
| Insuficiencia venosa (crónica) (periférica) | 0 | 0 | 0 | 0 | 0 | 0 | 0 | 1 | 33 | 22 |
| Enfermedad renal crónica, etapa 5 | 0 | 0 | 0 | 0 | 0 | 0 | 10 | 8 | 13 | 16 |
| Embolia y trombosis de arterias de los miembros inferiores | 0 | 0 | 0 | 0 | 0 | 0 | 0 | 3 | 0 | 2 |
| Embolia y trombosis de arterias de los miembros superiores | 0 | 0 | 0 | 0 | 0 | 0 | 0 | 0 | 1 | 1 |
| Diabetes mellitus no insulino dependiente, con complicaciones circulatorias periféricas | 0 | 0 | 0 | 0 | 0 | 0 | 0 | 0 | 0 | 0 |
| Flebitis y tromboflebitis de otros vasos profundos de los miembros inferiores | 0 | 0 | 0 | 0 | 0 | 0 | 0 | 0 | 0 | 1 |
| Enfermedad renal crónica, no especificada | 0 | 0 | 0 | 0 | 0 | 0 | 0 | 0 | 0 | 1 |
| Enfermedad vascular periférica, no especificada | 0 | 0 | 0 | 0 | 0 | 0 | 0 | 0 | 0 | 0 |
| Nefropatía crónica del injerto | 0 | 0 | 0 | 0 | 0 | 0 | 0 | 0 | 0 | 0 |
| Cardiomiopatía dilatada | 0 | 0 | 0 | 0 | 0 | 0 | 0 | 0 | 0 | 0 |
| Bloqueo auriculoventricular completo | 0 | 0 | 0 | 0 | 0 | 0 | 0 | 0 | 0 | 0 |
| Embolia y trombosis de la aorta abdominal | 0 | 0 | 0 | 0 | 0 | 0 | 0 | 0 | 0 | 0 |
| Embolia y trombosis de otras porciones y las no especificadas de la aorta | 0 | 0 | 0 | 0 | 0 | 0 | 0 | 0 | 0 | 0 |
| Fistula arteriovenosa, adquirida | 0 | 0 | 0 | 0 | 0 | 0 | 0 | 0 | 0 | 0 |
| Tromboflebitis migratoria | 0 | 0 | 0 | 0 | 0 | 0 | 0 | 0 | 1 | 1 |
| Síndrome postrombótico | 0 | 0 | 0 | 0 | 0 | 0 | 0 | 0 | 0 | 0 |
| Colecistitis crónica | 0 | 0 | 0 | 0 | 0 | 0 | 0 | 0 | 0 | 0 |
| Herida de otras partes de la pierna | 0 | 0 | 0 | 0 | 0 | 0 | 0 | 0 | 0 | 2 |
| Sepsis debida a estreptococo, grupo a | 0 | 0 | 0 | 0 | 0 | 0 | 0 | 0 | 0 | 0 |
| Tumor maligno de la cabeza, cara y cuello | 0 | 0 | 0 | 0 | 0 | 0 | 0 | 0 | 0 | 0 |
| Otros | 0 | 0 | 0 | 0 | 0 | 0 | 3 | 1 | 5 | 7 |
| Total | 0 | 0 | 0 | 0 | 0 | 0 | 13 | 13 | 53 | 53 |

Cirugía Vascular y Angiología 503 M

20 Principales Motivos de Egresos por Grupo de Edad y Sexo enero – septiembre 2017

| CAUSA | 45 – 59 | | 60 - 64 | | 65 o + | | Total Fem. | Total mas | Total general |
|---|------------|-----------|-----------|-----------|-----------|-----------|---------------|--------------|------------------|
| | f | m | f | m | f | m | | | |
| Insuficiencia venosa (crónica) (periférica) | 69 | 12 | 19 | 9 | 30 | 14 | 151 | 58 | 209 |
| Enfermedad renal crónica, etapa 5 | 13 | 19 | 4 | 10 | 4 | 7 | 44 | 60 | 104 |
| Embolia y trombosis de arterias de los miembros inferiores | 9 | 14 | 0 | 5 | 34 | 34 | 43 | 58 | 101 |
| Embolia y trombosis de arterias de los miembros superiores | 0 | 1 | 0 | 2 | 1 | 1 | 2 | 5 | 7 |
| Diabetes mellitus no insulino dependiente, con complicaciones circulatorias periféricas | 0 | 4 | 0 | 1 | 0 | 1 | 0 | 6 | 6 |
| Flebitis y tromboflebitis de otros vasos profundos de los miembros inferiores | 0 | 1 | 0 | 1 | 1 | 0 | 1 | 3 | 4 |
| Enfermedad renal crónica, no especificada | 1 | 1 | 0 | 1 | 0 | 0 | 1 | 3 | 4 |
| Enfermedad vascular periférica, no especificada | 0 | 1 | 0 | 2 | 0 | 0 | 0 | 3 | 3 |
| Nefropatía crónica del injerto | 1 | 2 | 0 | 0 | 0 | 0 | 1 | 2 | 3 |
| Cardiomiopatía dilatada | 0 | 1 | 0 | 0 | 1 | 0 | 1 | 1 | 2 |
| Bloqueo auriculoventricular completo | 0 | 0 | 0 | 0 | 1 | 1 | 1 | 1 | 2 |
| Embolia y trombosis de la aorta abdominal | 1 | 0 | 0 | 0 | 0 | 1 | 1 | 1 | 2 |
| Embolia y trombosis de otras porciones y las no especificadas de la aorta | 0 | 0 | 1 | 0 | 0 | 1 | 1 | 1 | 2 |
| Fistula arteriovenosa, adquirida | 1 | 0 | 0 | 1 | 0 | 0 | 1 | 1 | 2 |
| Tromboflebitis migratoria | 0 | 0 | 0 | 0 | 0 | 0 | 1 | 1 | 2 |
| Síndrome postrombotico | 1 | 1 | 0 | 0 | 0 | 0 | 1 | 1 | 2 |
| Colecistitis crónica | 1 | 0 | 0 | 0 | 1 | 0 | 2 | 0 | 2 |
| Herida de otras partes de la pierna | 0 | 0 | 0 | 0 | 0 | 0 | 0 | 2 | 2 |
| Sepsis debida a estreptococo, grupo a | 0 | 0 | 1 | 0 | 0 | 0 | 1 | 0 | 1 |
| Tumor maligno de la cabeza, cara y cuello | 1 | 0 | 0 | 0 | 0 | 0 | 1 | 0 | 1 |
| Otros | 6 | 2 | 3 | 2 | 5 | 4 | 22 | 16 | 38 |
| Total | 104 | 59 | 28 | 34 | 78 | 64 | 276 | 223 | 499 |

Cirugía Vascular y Angiología 503 M
Principales Defunciones enero – septiembre 2017

| Código | Causa | Femenino | Masculino | Total |
|--------------|---|-----------|-----------|-----------|
| I743 | Embolia y trombosis de arterias de los miembros inferiores | 5 | 3 | 8 |
| K811 | Colecistitis crónica | 2 | 0 | 2 |
| A400 | Sepsis debida a estreptococo, grupo a | 1 | 0 | 1 |
| I236 | Trombosis de la aurícula, apéndice auricular y ventrículo como complicación presente posterior al infarto agudo del miocardio | 1 | 0 | 1 |
| I509 | Insuficiencia cardiaca, no especificada | 1 | 0 | 1 |
| I713 | Ruptura de aneurisma de la aorta abdominal | 0 | 1 | 1 |
| J849 | Enfermedad pulmonar intersticial, no especificada | 0 | 1 | 1 |
| N185 | Enfermedad renal crónica, etapa 5 | 0 | 1 | 1 |
| R572 | Choque séptico | 1 | 0 | 1 |
| TOTAL | | 11 | 6 | 17 |

Cirugía Vascul y Angiología 503 M

Principales Defunciones por Grupo de Edad y Sexo enero – septiembre 2017

| CAUSA | 25 – 44 | | 45 – 59 | | 60 – 64 | | 65 o + | | Total Fem. | Total mas | Total general |
|---|----------|----------|----------|----------|----------|----------|----------|----------|------------|-----------|---------------|
| | f | m | f | m | f | m | f | m | | | |
| Embolia y trombosis de arterias de los miembros inferiores | 0 | 0 | 1 | 0 | 0 | 0 | 4 | 3 | 5 | 3 | 8 |
| Colecistitis crónica | 0 | 0 | 1 | 0 | 0 | 0 | 1 | 0 | 2 | 0 | 2 |
| Sepsis debida a estreptococo, grupo a | 0 | 0 | 0 | 0 | 1 | 0 | 0 | 0 | 1 | 0 | 1 |
| Trombosis de la aurícula, apéndice auricular y ventrículo como complicación presente posterior al infarto agudo del miocardio | 0 | 0 | 0 | 0 | 0 | 0 | 1 | 0 | 1 | 0 | 1 |
| Insuficiencia cardiaca, no especificada | 0 | 0 | 0 | 0 | 0 | 0 | 1 | 0 | 1 | 0 | 1 |
| Ruptura de aneurisma de la aorta abdominal | 0 | 0 | 0 | 0 | 0 | 1 | 0 | 0 | 0 | 1 | 1 |
| Enfermedad pulmonar intersticial, no especificada | 0 | 0 | 0 | 0 | 0 | 0 | 0 | 1 | 0 | 1 | 1 |
| Enfermedad renal crónica, etapa 5 | 0 | 1 | 0 | 0 | 0 | 0 | 0 | 0 | 0 | 1 | 1 |
| Choque séptico | 0 | 0 | 1 | 0 | 0 | 0 | 0 | 0 | 1 | 0 | 1 |
| TOTAL | 0 | 1 | 3 | 0 | 1 | 1 | 7 | 4 | 11 | 6 | 17 |

Cirugía Vascular y Angiología 503 M

20 Principales Cirugías y Procedimientos enero – septiembre 2017

| Código | Causa | Femenino | Masculino | Total |
|---------|--|------------|------------|--------------|
| 00.F9 | Curación de herida | 248 | 198 | 446 |
| 39.92 | Inyección de agente esclerosante en vena | 328 | 57 | 385 |
| 38.59 | Ligadura y extirpación de venas varicosas, venas de miembros inferiores | 124 | 49 | 173 |
| 88.77 | Ultrasonografía diagnostica del sistema vascular periférico | 117 | 55 | 172 |
| 39.49 | Otra revisión de procedimiento vascular | 67 | 49 | 116 |
| 39.27 | Arteriovenostomia para diálisis renal | 35 | 49 | 84 |
| 38.08 | Incisión de vaso arterias de miembros inferiores | 19 | 18 | 37 |
| 84.17 | Amputación por encima de la rodilla | 9 | 15 | 24 |
| 93.9902 | Terapia de presión negativa de tejidos blandos | 9 | 9 | 18 |
| 86.22 | Desbridamiento excisional de herida, infección o quemadura | 7 | 6 | 13 |
| 38 | Incisión de vaso sitio no especificado | 3 | 7 | 10 |
| 39.5 | Angioplastia o aterectomia de vasos no coronarios | 1 | 8 | 9 |
| 38.03 | Incisión de vaso vasos de miembros superiores | 3 | 4 | 7 |
| 88.48 | Arteriografía de arterias femorales y otras arterias de las extremidades inferiores | 2 | 5 | 7 |
| 398X | Operaciones sobre el cuerpo carotideo y otros cuerpos vasculares | 5 | 1 | 6 |
| 39.79 | Otra reparación endovascular de aneurisma de otros vasos | 2 | 3 | 5 |
| 38.49 | Resección de vaso con sustitución, venas de miembros inferiores | 0 | 3 | 3 |
| 39.53 | Reparación de fistula arteriovenosa | 1 | 2 | 3 |
| 0.45 | Inserción de un stent vascular | 1 | 1 | 2 |
| 0.66 | Angioplastia coronaria transluminal percutánea (actp) [ptca] o aterectomía coronaria | 1 | 1 | 2 |
| | Otros | 11 | 15 | 26 |
| | TOTAL | 993 | 555 | 1,548 |

Cirugía Vascular y Angiología 503 M

20 Principales Cirugías y Procedimientos por Grupo de Edad y Sexo enero – septiembre 2017

| CAUSA | < 1 | | 1 - 4 | | 5 - 14 | | 15 - 24 | | 25 - 44 | |
|--|----------|----------|----------|----------|----------|----------|-----------|-----------|------------|------------|
| | f | m | f | m | f | m | f | m | f | m |
| Curación de herida | 0 | 0 | 1 | 0 | 0 | 0 | 13 | 9 | 54 | 48 |
| Inyección de agente esclerosante en vena | 0 | 0 | 0 | 0 | 0 | 1 | 9 | 2 | 84 | 13 |
| Ligadura y extirpación de venas varicosas, venas de miembros inferiores | 0 | 0 | 0 | 0 | 1 | 0 | 0 | 0 | 28 | 21 |
| Ultrasonografía diagnóstica del sistema vascular periférico | 0 | 0 | 0 | 0 | 0 | 0 | 5 | 3 | 27 | 20 |
| Otra revisión de procedimiento vascular | 0 | 0 | 0 | 0 | 0 | 0 | 2 | 1 | 9 | 8 |
| Arteriovenostomía para diálisis renal | 0 | 0 | 0 | 0 | 0 | 0 | 6 | 6 | 12 | 14 |
| Incisión de vaso arterias de miembros inferiores | 0 | 0 | 0 | 0 | 0 | 0 | 1 | 1 | 1 | 4 |
| Amputación por encima de la rodilla | 0 | 0 | 0 | 0 | 0 | 0 | 0 | 1 | 0 | 2 |
| Terapia de presión negativa de tejidos blandos | 0 | 0 | 0 | 0 | 0 | 0 | 1 | 0 | 0 | 4 |
| Desbridamiento excisional de herida, infección o quemadura | 0 | 0 | 0 | 0 | 0 | 0 | 4 | 0 | 0 | 2 |
| Incisión de vaso sitio no especificado | 0 | 0 | 0 | 0 | 0 | 0 | 0 | 2 | 0 | 2 |
| Angioplastia o aterectomía de vasos no coronarios | 0 | 0 | 0 | 0 | 0 | 0 | 0 | 0 | 0 | 0 |
| Incisión de vaso vasos de miembros superiores | 0 | 0 | 0 | 0 | 0 | 0 | 0 | 0 | 2 | 1 |
| Arteriografía de arterias femorales y otras arterias de las extremidades inferiores | 0 | 0 | 0 | 0 | 1 | 0 | 0 | 0 | 0 | 1 |
| Operaciones sobre el cuerpo carotideo y otros cuerpos vasculares | 0 | 0 | 0 | 0 | 0 | 0 | 0 | 0 | 1 | 0 |
| Otra reparación endovascular de aneurisma de otros vasos | 0 | 0 | 0 | 0 | 0 | 0 | 0 | 0 | 0 | 1 |
| Resección de vaso con sustitución, venas de miembros inferiores | 0 | 0 | 0 | 0 | 0 | 0 | 0 | 0 | 0 | 1 |
| Reparación de fistula arteriovenosa | 0 | 0 | 0 | 0 | 0 | 0 | 0 | 0 | 1 | 0 |
| Inserción de un stent vascular | 0 | 0 | 0 | 0 | 0 | 0 | 0 | 0 | 0 | 0 |
| Angioplastia coronaria transluminal percutánea (actp) [ptca] o aterectomía coronaria | 0 | 0 | 0 | 0 | 0 | 0 | 0 | 0 | 0 | 0 |
| Otros | 0 | 0 | 0 | 0 | 0 | 0 | 0 | 2 | 3 | 0 |
| Total | 0 | 0 | 1 | 0 | 2 | 1 | 41 | 27 | 222 | 142 |

Cirugía Vascular y Angiología 503 M

20 Principales Cirugías y Procedimientos por Grupo de Edad y Sexo enero – septiembre 2017

| CAUSA | 45 – 59 | | 60 - 64 | | 65 o + | | Total Fem. | Total mas | Total general |
|--|------------|------------|-----------|-----------|------------|------------|---------------|--------------|------------------|
| | f | m | f | m | f | m | | | |
| Curación de herida | 90 | 65 | 24 | 20 | 66 | 56 | 248 | 198 | 446 |
| Inyección de agente esclerosante en vena | 136 | 17 | 25 | 7 | 74 | 17 | 328 | 57 | 385 |
| Ligadura y extirpación de venas varicosas, venas de miembros inferiores | 55 | 12 | 18 | 8 | 22 | 8 | 124 | 49 | 173 |
| Ultrasonografía diagnóstica del sistema vascular periférico | 54 | 23 | 12 | 3 | 19 | 6 | 117 | 55 | 172 |
| Otra revisión de procedimiento vascular | 34 | 14 | 7 | 10 | 15 | 16 | 67 | 49 | 116 |
| Arteriovenostomía para diálisis renal | 15 | 17 | 2 | 9 | 0 | 3 | 35 | 49 | 84 |
| Incisión de vasos arteriales de miembros inferiores | 6 | 4 | 1 | 0 | 10 | 9 | 19 | 18 | 37 |
| Amputación por encima de la rodilla | 3 | 4 | 0 | 2 | 6 | 6 | 9 | 15 | 24 |
| Terapia de presión negativa de tejidos blandos | 0 | 2 | 2 | 2 | 6 | 1 | 9 | 9 | 18 |
| Desbridamiento excisional de herida, infección o quemadura | 0 | 1 | 1 | 2 | 2 | 1 | 7 | 6 | 13 |
| Incisión de vaso sitio no especificado | 0 | 1 | 2 | 0 | 1 | 2 | 3 | 7 | 10 |
| Angioplastia o aterectomía de vasos no coronarios | 0 | 1 | 0 | 2 | 1 | 5 | 1 | 8 | 9 |
| Incisión de vasos de miembros superiores | 1 | 1 | 0 | 0 | 0 | 2 | 3 | 4 | 7 |
| Arteriografía de arterias femorales y otras arterias de las extremidades inferiores | 0 | 0 | 0 | 1 | 1 | 3 | 2 | 5 | 7 |
| Operaciones sobre el cuerpo carotideo y otros cuerpos vasculares | 3 | 1 | 0 | 0 | 1 | 0 | 5 | 1 | 6 |
| Otra reparación endovascular de aneurisma de otros vasos | 0 | 0 | 0 | 0 | 2 | 2 | 2 | 3 | 5 |
| Resección de vaso con sustitución, venas de miembros inferiores | 0 | 2 | 0 | 0 | 0 | 0 | 0 | 3 | 3 |
| Reparación de fístula arteriovenosa | 0 | 2 | 0 | 0 | 0 | 0 | 1 | 2 | 3 |
| Inserción de un stent vascular | 0 | 0 | 0 | 0 | 1 | 1 | 1 | 1 | 2 |
| Angioplastia coronaria transluminal percutánea (actp) [ptca] o aterectomía coronaria | 0 | 1 | 0 | 0 | 1 | 0 | 1 | 1 | 2 |
| Otros | 3 | 6 | 0 | 0 | 5 | 7 | 11 | 15 | 26 |
| TOTAL | 400 | 174 | 94 | 66 | 233 | 145 | 993 | 555 | 1,548 |

PROMEDIO DÍAS ESTANCIA



CIRUGIA VASCULAR Y
ANGIOLOGÍA 503 M

Cirugía Vascular y Angiología 503 M

Recursos Humanos

| Categoría | Turno | | | | Total |
|----------------------------------|----------|------------|----------|-----------------|----------|
| | Matutino | Vespertino | Nocturno | Sab, dom y fest | |
| Rama médica | | | | | |
| Jefe de servicios | 1 | 0 | 0 | 0 | 1 |
| Medico especialista “A” | 1 | 1 | 0 | 0 | 2 |
| Medico especialista B | 1 | 0 | 0 | 0 | 1 |
| Rama paramédica | | | | | |
| Afanadora | 0 | 1 | 0 | 0 | 1 |
| Rama paramédica | | | | | |
| Apoyo administrativo en salud-A6 | 0 | 0 | 0 | 1 | 1 |
| Apoyo administrativo en salud-A4 | 0 | 0 | 0 | 1 | 1 |
| Total | 3 | 2 | 0 | 2 | 7 |

Torre de Medicina Física y Rehabilitación, Alergia y Audiología

Comparativo Productividad enero – septiembre / 2017

| Actividad | 2016 | | | | 2017 | | | |
|--------------------------|---------------|---------------|---------------|--------------|---------------|---------------|---------------|--------------|
| | Programado | Realizado | % de avance | Calificación | Programado | Realizado | % de avance | Calificación |
| Consultas de primera vez | 6,733 | 6,449 | 95.78 | A | 6,877 | 6,602 | 96.00 | A |
| Consultas subsecuentes | 15,798 | 15,051 | 95.27 | A | 15,921 | 17,379 | 109.16 | V |
| Interconsultas | | 1,042 | | | | 881 | | |
| Total | 22,531 | 22,542 | 100.05 | V | 22,798 | 23,981 | 105.19 | V |
| | | | | | | | | |

Medicina Física y Rehabilitación 601 A

Comparativo de Productividad enero – septiembre / 2016-2017

| Actividad | 2016 | | | | 2017 | | | |
|--------------------------|--------------|--------------|---------------|--------------|--------------|--------------|---------------|--------------|
| | Programado | Realizado | % de Avance | Calificación | Programado | Realizado | % de avance | Calificación |
| Consultas de primera vez | 3,660 | 3,211 | 87.73 | R | 3,598 | 3,598 | 100.00 | V |
| Consultas subsiguientes | 4,391 | 4,192 | 95.47 | A | 4,429 | 4,497 | 101.54 | V |
| Interconsultas | | 763 | | | | 844 | | |
| Total | 8,051 | 8,166 | 101.43 | V | 8,027 | 8,939 | 111.36 | V |

| Otras actividades | Año | |
|------------------------------|---------------|---------------|
| | 2016 | 2017 |
| Estudios de electromiografía | 1,200 | 1,481 |
| Electrocardiogramas | 221 | 253 |
| Potenciales evocados | 824 | 705 |
| Pruebas de esfuerzo | 86 | 143 |
| Masoterapia | 8,117 | 7,408 |
| Monitoreo cardiaco | 79 | 83 |
| Total | 10,527 | 10,073 |

| Tratamientos | Año | |
|-------------------------|----------------|----------------|
| | 2016 | 2017 |
| Mecanoterapia | 56,076 | 61,550 |
| Electroterapia | 25,471 | 27,627 |
| Rehabilitación cardiaca | 2,023 | 1,882 |
| Hidroterapia | 33,560 | 37,473 |
| Terapia ocupacional | 8,632 | 9,624 |
| Total | 125,762 | 138,156 |

Medicina Física y Rehabilitación 601 A

20 Principales Motivos de Consulta enero – septiembre 2017

| Código | Causa | Femenino | Masculino | Total | % |
|--------------|---|--------------|--------------|--------------|---------------|
| Z488 | Otros cuidados especificados posteriores a la cirugía | 607 | 237 | 844 | 9.44 |
| M545 | Lumbago no especificado | 583 | 176 | 759 | 8.49 |
| R263 | Inmovilidad | 149 | 179 | 328 | 3.67 |
| I255 | Cardiomiopatía isquémica | 76 | 232 | 308 | 3.45 |
| M542 | Cervicalgia | 253 | 47 | 300 | 3.36 |
| R620 | Retardo del desarrollo | 121 | 162 | 283 | 3.17 |
| M797 | Fibromialgia | 240 | 7 | 247 | 2.76 |
| M150 | (Osteo)artrosis primaria generalizada | 231 | 14 | 245 | 2.74 |
| G510 | Parálisis de bell | 110 | 73 | 183 | 2.05 |
| M170 | Gonartrosis primaria, bilateral | 144 | 35 | 179 | 2.00 |
| G560 | Síndrome del tunel carpiano | 158 | 18 | 176 | 1.97 |
| M544 | Lumbago con ciática | 99 | 38 | 137 | 1.53 |
| M069 | Artritis reumatoide, no especificada | 127 | 6 | 133 | 1.49 |
| M179 | Gonartrosis, no especificada | 97 | 27 | 124 | 1.39 |
| M199 | Artrosis, no especificada | 93 | 13 | 106 | 1.19 |
| P968 | Otras afecciones especificadas originadas en el periodo perinatal | 56 | 46 | 102 | 1.14 |
| G610 | Síndrome de guillain-barre | 38 | 63 | 101 | 1.13 |
| M758 | Otras lesiones del hombro | 74 | 22 | 96 | 1.07 |
| G518 | Otros trastornos del nervio facial | 75 | 17 | 92 | 1.03 |
| I972 | Síndrome de linfedema postmastectomia | 85 | 2 | 87 | 0.97 |
| | Otros | 2,566 | 1,543 | 4,109 | 45.97 |
| TOTAL | | 5,982 | 2,957 | 8,939 | 100.00 |

Medicina Física y Rehabilitación 601 A

20 Principales Motivos de Consulta por grupo de Edad y Sexo enero – septiembre 2017

| CAUSA | < 1 | | 1 - 4 | | 5 - 14 | | 15 - 24 | | 25 - 44 | |
|---|------------|------------|-----------|------------|-----------|-----------|------------|------------|--------------|------------|
| | f | m | f | m | f | m | f | m | f | m |
| Otros cuidados especificados posteriores a la cirugía | 1 | 2 | 2 | 3 | 8 | 6 | 22 | 34 | 125 | 76 |
| Lumbago no especificado | 0 | 0 | 0 | 0 | 2 | 1 | 12 | 10 | 149 | 55 |
| Inmovilidad | 0 | 0 | 0 | 1 | 1 | 0 | 11 | 17 | 37 | 73 |
| Cardiomiopatía isquémica | 0 | 0 | 0 | 0 | 0 | 0 | 1 | 2 | 4 | 29 |
| Cervicalgia | 0 | 0 | 0 | 0 | 1 | 1 | 9 | 2 | 53 | 12 |
| Retardo del desarrollo | 64 | 59 | 55 | 99 | 2 | 4 | 0 | 0 | 0 | 0 |
| Fibromialgia | 0 | 0 | 0 | 0 | 1 | 0 | 3 | 0 | 45 | 4 |
| (Osteo)artrosis primaria generalizada | 0 | 0 | 0 | 0 | 0 | 0 | 1 | 0 | 13 | 1 |
| Parálisis de bell | 0 | 1 | 1 | 2 | 3 | 6 | 7 | 6 | 35 | 13 |
| Gonartrosis primaria, bilateral | 0 | 0 | 0 | 0 | 0 | 1 | 2 | 0 | 21 | 5 |
| Síndrome del tunel carpiano | 0 | 0 | 0 | 0 | 1 | 0 | 0 | 1 | 28 | 9 |
| Lumbago con ciática | 0 | 0 | 0 | 0 | 0 | 0 | 2 | 1 | 26 | 14 |
| Artritis reumatoide, no especificada | 0 | 0 | 0 | 0 | 0 | 0 | 7 | 0 | 40 | 1 |
| Gonartrosis, no especificada | 0 | 0 | 0 | 0 | 0 | 0 | 2 | 0 | 13 | 4 |
| Artrosis, no especificada | 0 | 0 | 0 | 0 | 0 | 0 | 1 | 0 | 5 | 0 |
| Otras afecciones especificadas originadas en el periodo perinatal | 55 | 45 | 1 | 1 | 0 | 0 | 0 | 0 | 0 | 0 |
| Síndrome de guillain-barre | 0 | 0 | 1 | 0 | 1 | 0 | 5 | 5 | 13 | 34 |
| Otras lesiones del hombro | 0 | 0 | 0 | 0 | 1 | 0 | 0 | 3 | 16 | 4 |
| Otros trastornos del nervio facial | 0 | 0 | 0 | 0 | 0 | 0 | 3 | 0 | 23 | 7 |
| Síndrome de linfedema postmastectomia | 0 | 0 | 0 | 0 | 0 | 0 | 1 | 0 | 13 | 0 |
| Otros | 20 | 26 | 25 | 56 | 67 | 59 | 124 | 166 | 522 | 416 |
| Total | 140 | 133 | 85 | 162 | 88 | 78 | 213 | 247 | 1,181 | 757 |

Medicina Física y Rehabilitación 601 A

20 Principales Motivos de Consulta por grupo de Edad y Sexo enero – septiembre 2017

| CAUSA | 45 – 59 | | 60 - 64 | | 65 o + | | Total Fem. | Total mas | Total general |
|---|--------------|------------|------------|------------|--------------|------------|---------------|--------------|------------------|
| | f | m | f | m | f | m | | | |
| Otros cuidados especificados posteriores a la cirugía | 277 | 65 | 76 | 24 | 96 | 27 | 607 | 237 | 844 |
| Lumbago no especificado | 219 | 51 | 68 | 14 | 133 | 45 | 583 | 176 | 759 |
| Inmovilidad | 40 | 37 | 17 | 9 | 43 | 42 | 149 | 179 | 328 |
| Cardiomiopatía isquémica | 27 | 118 | 17 | 36 | 27 | 47 | 76 | 232 | 308 |
| Cervicalgia | 120 | 13 | 24 | 8 | 46 | 11 | 253 | 47 | 300 |
| Retardo del desarrollo | 0 | 0 | 0 | 0 | 0 | 0 | 121 | 162 | 283 |
| Fibromialgia | 147 | 1 | 25 | 0 | 19 | 2 | 240 | 7 | 247 |
| (Osteo)artrosis primaria generalizada | 98 | 4 | 34 | 1 | 85 | 8 | 231 | 14 | 245 |
| Parálisis de bell | 30 | 23 | 14 | 6 | 20 | 16 | 110 | 73 | 183 |
| Gonartrosis primaria, bilateral | 49 | 7 | 20 | 11 | 52 | 11 | 144 | 35 | 179 |
| Síndrome del tunel carpiano | 85 | 4 | 23 | 3 | 21 | 1 | 158 | 18 | 176 |
| Lumbago con ciática | 41 | 9 | 10 | 3 | 20 | 11 | 99 | 38 | 137 |
| Artritis reumatoide, no especificada | 43 | 3 | 13 | 1 | 24 | 1 | 127 | 6 | 133 |
| Gonartrosis, no especificada | 28 | 9 | 16 | 3 | 38 | 11 | 97 | 27 | 124 |
| Artrosis, no especificada | 40 | 8 | 13 | 2 | 34 | 3 | 93 | 13 | 106 |
| Otras afecciones especificadas originadas en el periodo perinatal | 0 | 0 | 0 | 0 | 0 | 0 | 56 | 46 | 102 |
| Síndrome de guillain-barre | 9 | 17 | 7 | 3 | 2 | 4 | 38 | 63 | 101 |
| Otras lesiones del hombro | 34 | 10 | 12 | 3 | 11 | 2 | 74 | 22 | 96 |
| Otros trastornos del nervio facial | 24 | 5 | 6 | 0 | 19 | 5 | 75 | 17 | 92 |
| Síndrome de linfedema postmastectomia | 43 | 0 | 13 | 0 | 15 | 2 | 85 | 2 | 87 |
| Otros | 925 | 413 | 298 | 145 | 585 | 262 | 2,566 | 1,543 | 4,109 |
| Total | 2,279 | 797 | 706 | 272 | 1,290 | 511 | 5,982 | 2,957 | 8,939 |

Medicina Física y Rehabilitación 601 A

Comparativo de Personas y Sesiones enero – septiembre / 2016-2017

| SERVICIO | 2016 | | | | | | 2017 | | | | | |
|---------------------------|----------|-----|-------|----------|-------|-------|----------|-----|-------|----------|-------|-------|
| | PERSONAS | | TOTAL | SESIONES | | TOTAL | PERSONAS | | TOTAL | SESIONES | | TOTAL |
| | 1 Vez | Sub | | 1 Vez | Sub | | 1 Vez | Sub | | 1 Vez | Sub | |
| Alergia | 0 | 0 | 0 | 0 | 0 | 0 | 1 | 0 | 1 | 15 | 0 | 15 |
| Audiología | 1 | 5 | 6 | 3 | 22 | 25 | 17 | 0 | 17 | 91 | 0 | 91 |
| Cardiología | 29 | 36 | 65 | 163 | 229 | 392 | 63 | 34 | 97 | 366 | 189 | 555 |
| Cirugía general | 21 | 18 | 39 | 103 | 107 | 210 | 29 | 5 | 34 | 152 | 46 | 198 |
| Cirugía plástica | 321 | 220 | 541 | 1,805 | 1,175 | 2,980 | 215 | 101 | 316 | 1,616 | 618 | 2,234 |
| Clínica del dolor | 70 | 45 | 115 | 482 | 310 | 792 | 94 | 40 | 134 | 577 | 293 | 870 |
| Dental | 0 | 0 | 0 | 0 | 0 | 0 | 0 | 0 | 0 | 0 | 0 | 0 |
| Dermatología | 18 | 4 | 22 | 38 | 17 | 55 | 17 | 2 | 19 | 130 | 12 | 142 |
| Endocrinología | 22 | 6 | 28 | 78 | 37 | 115 | 9 | 2 | 11 | 63 | 20 | 83 |
| Gastroenterología | 19 | 1 | 20 | 113 | 8 | 121 | 27 | 10 | 37 | 145 | 93 | 238 |
| Genética | 5 | 2 | 7 | 27 | 11 | 36 | 6 | 2 | 8 | 33 | 9 | 42 |
| Geriatría | 78 | 36 | 114 | 313 | 201 | 514 | 85 | 21 | 106 | 556 | 151 | 707 |
| Gineco-obstetricia | 135 | 101 | 236 | 1,132 | 778 | 1,910 | 114 | 81 | 195 | 839 | 756 | 1,595 |
| Hematología | 15 | 3 | 18 | 73 | 21 | 94 | 12 | 2 | 14 | 91 | 13 | 104 |
| Infectología | 27 | 19 | 46 | 197 | 111 | 308 | 52 | 14 | 66 | 376 | 101 | 477 |
| Medicina general | 278 | 92 | 370 | 1,236 | 494 | 1,730 | 263 | 113 | 376 | 1,491 | 713 | 2,204 |
| Medicina interna | 135 | 35 | 170 | 709 | 235 | 944 | 280 | 102 | 382 | 1,621 | 556 | 2,177 |
| Nefrología | 2 | 0 | 2 | 8 | 0 | 8 | 4 | 2 | 6 | 10 | 7 | 17 |
| Neumología | 105 | 29 | 134 | 672 | 154 | 826 | 97 | 34 | 131 | 653 | 216 | 869 |
| Neurología y Neurocirugía | 442 | 207 | 649 | 2,358 | 1,369 | 3,727 | 536 | 256 | 792 | 3,212 | 1,767 | 4,979 |

Medicina Física y Rehabilitación 601 A

Comparativo de Personas y Sesiones enero – septiembre / 2016-2017

| SERVICIO | 2016 | | | | | | 2017 | | | | | |
|--------------------------|--------------|--------------|--------------|---------------|---------------|---------------|--------------|--------------|--------------|---------------|---------------|---------------|
| | PERSONAS | | TOTAL | SESIONES | | TOTAL | PERSONAS | | TOTAL | SESIONES | | TOTAL |
| | 1 Vez | Sub | | 1 Vez | Sub | | 1 Vez | Sub | | 1 Vez | Sub | |
| Oftalmología | 6 | 3 | 9 | 24 | 23 | 47 | 13 | 5 | 18 | 79 | 26 | 105 |
| Oncología | 325 | 144 | 469 | 1,596 | 708 | 2,304 | 271 | 107 | 378 | 1,475 | 663 | 2,138 |
| Ortopedia | 1,951 | 900 | 2,851 | 10,165 | 5,040 | 15,205 | 2,024 | 870 | 2,894 | 12,111 | 5,191 | 17,302 |
| Otorrinolaringología | 6 | 0 | 6 | 52 | 0 | 52 | 6 | 4 | 10 | 28 | 15 | 43 |
| Pediatría | 327 | 144 | 471 | 1,703 | 1,004 | 2,707 | 240 | 132 | 372 | 1,566 | 896 | 2,462 |
| Rehabilitación | 311 | 290 | 601 | 1,637 | 1,336 | 2,973 | 360 | 253 | 613 | 2,406 | 1,639 | 4,045 |
| Reumatología | 531 | 300 | 831 | 2,755 | 1,731 | 4,486 | 604 | 305 | 909 | 3,881 | 1,887 | 5,768 |
| Terapia medica intensiva | 28 | 6 | 34 | 181 | 20 | 201 | 36 | 15 | 51 | 275 | 117 | 392 |
| Nutrición | 1 | 0 | 1 | 1 | 0 | 1 | 0 | 0 | 0 | 0 | 0 | 0 |
| Salud mental | 0 | 0 | 0 | 0 | 0 | 0 | 0 | 0 | 0 | 0 | 0 | 0 |
| Urgencias | 17 | 7 | 24 | 140 | 47 | 187 | 26 | 5 | 31 | 155 | 35 | 190 |
| Urología | 22 | 4 | 26 | 81 | 27 | 108 | 13 | 4 | 17 | 105 | 46 | 151 |
| Total | 5,248 | 2,657 | 7,905 | 27,845 | 15,215 | 43,060 | 5,514 | 2,521 | 8,035 | 34,118 | 16,075 | 50,193 |

Medicina Física y Rehabilitación 601 A

Recursos Humanos

| Categoría | Turno | | | | |
|---|-----------|------------|----------|-----------------|-----------|
| | Matutino | Vespertino | Nocturno | Sab, dom y fest | Total |
| Rama médica | | | | | |
| Jefe de división | 1 | 0 | 0 | 0 | 1 |
| Medico especialista “A” | 1 | 1 | 0 | 0 | 2 |
| Medico especialista C | 2 | 1 | 0 | 0 | 3 |
| Rama de enfermería | | | | | |
| Enfermera jefe de servicios | 2 | 0 | 0 | 0 | 2 |
| Enfermera general titulada A | 1 | 0 | 0 | 0 | 1 |
| Auxiliar de enfermería “A” | 2 | 0 | 0 | 0 | 2 |
| Enfermera especialista B | 1 | 0 | 0 | 0 | 1 |
| Enfermera general titulada C | 0 | 0 | 1 | 0 | 1 |
| Rama paramédica | | | | | |
| Terapista especializado | 3 | 1 | 0 | 0 | 4 |
| Terapista | 2 | 0 | 0 | 0 | 2 |
| Dietista | 1 | 0 | 0 | 0 | 1 |
| Terapista profesional en rehabilitación | 17 | 1 | 0 | 0 | 18 |
| Afanadora | 5 | 0 | 0 | 0 | 5 |
| Rama afín administrativa | | | | | |
| Apoyo administrativo en salud A 6 | 2 | 0 | 0 | 0 | 2 |
| Total | 40 | 4 | 1 | 0 | 45 |

Alergia 601 B

Comparativo de Productividad enero – septiembre / 2016-2017

| Actividad | 2016 | | | | 2017 | | | |
|--------------------------|---------------|--------------|--------------|--------------|--------------|--------------|--------------|--------------|
| | Programado | Realizado | % de Avance | Calificación | Programado | Realizado | % de avance | Calificación |
| Consultas de primera vez | 1,502 | 1,527 | 101.66 | V | 1,391 | 965 | 69.37 | R |
| Consultas subsecuentes | 8,588 | 8,106 | 94.39 | V | 8,374 | 8,615 | 102.88 | V |
| Interconsultas | | 278 | | | | 0 | | |
| Total | 10,090 | 9,911 | 98.23 | V | 9,765 | 9,580 | 98.11 | V |

| Actividades de Diagnóstico | Año | |
|--|-------|-------|
| | 2016 | 2017 |
| Pruebas con técnica de prick | 960 | 1,105 |
| Pruebas cutáneas técnica intradérmica | 87 | 44 |
| Administración de medicamentos tópicos | 41 | 6 |
| Micronebulizaciones | 43 | 22 |
| Somatometrías | 5,632 | 6,829 |
| Toma de signos vitales | 9,888 | 9,662 |
| Glucometrías | 127 | 44 |
| Toma de muestras | 85 | 18 |
| Flujometrías | 0 | 0 |
| Oxigenoterapia | 64 | 26 |
| Pruebas a medicamentos | 53 | 13 |
| Pruebas pric y pric | 134 | 0 |

Alergia 601 B

Comparativo de Productividad enero – septiembre / 2016-2017

| Actividades de Tratamiento | Año | |
|---|---------------|---------------|
| | 2016 | 2017 |
| Vacunas elaboradas | 6,065 | 6,202 |
| Vacunas aplicadas | 847 | 1,054 |
| Orientación y educación a pacientes | 3,511 | 1,971 |
| Inhaloterapias | 0 | 0 |
| Soluciones IV aplicadas | 60 | 12 |
| Aplicación de medicamentos inyectados | 175 | 52 |
| Aplicación de medicamentos vía oral | 83 | 838 |
| Producción de alérgenos (ML) para tratamiento | 3,352 | 3,553 |
| Dilución de alérgenos | 567 | 692 |
| Sesiones académicas | 0 | 44 |
| Total | 31,774 | 32,187 |

Comparativo de Productividad de Laboratorio de Alergia 2016 - 2017

| Actividades | Año | |
|---|------------|------------|
| | 2016 | 2017 |
| Inmunidad celular | 0 | 0 |
| Pruebas para valorar inmunidad celular | 0 | 0 |
| Precipitinas aviarias | 61 | 36 |
| Precipitinas contra proteínas de leche | 241 | 132 |
| Producción de alérgenos (ML) para diagnostico | 466 | 283 |
| Pruebas de esterilidad de alergen | 33 | 31 |
| Total | 801 | 482 |

Alergia 601 B

20 Principales Motivos de Consulta enero – septiembre 2017

| Código | Causa | Femenino | Masculino | Total | % |
|--------------|-------------------------------------|--------------|--------------|--------------|---------------|
| J304 | Rinitis alérgica, no especificada | 4,851 | 3,189 | 8,040 | 83.92 |
| L509 | Urticaria, no especificada | 427 | 137 | 564 | 5.89 |
| J450 | Asma predominantemente alérgica | 258 | 118 | 376 | 3.92 |
| H101 | Conjuntivitis atópica aguda | 186 | 150 | 336 | 3.51 |
| L209 | Dermatitis atópica, no especificada | 170 | 81 | 251 | 2.62 |
| J46X | Estado asmático | 6 | 2 | 8 | 0.08 |
| J300 | Rinitis vasomotora | 1 | 0 | 1 | 0.01 |
| J302 | Otra rinitis alérgica estacional | 1 | 0 | 1 | 0.01 |
| L304 | Eritema intertrigo | 1 | 0 | 1 | 0.01 |
| L500 | Urticaria alérgica | 1 | 0 | 1 | 0.01 |
| T783 | Edema angioneurotico | 1 | 0 | 1 | 0.01 |
| TOTAL | | 5,903 | 3,677 | 9,580 | 100.00 |

Alergia 601 B

20 Principales Motivos de Consulta por Grupo de Edad y Sexo enero – septiembre 2017

| CAUSA | < 1 | | 1 - 4 | | 5 - 14 | | 15 - 24 | | 25 - 44 | |
|-------------------------------------|----------|----------|------------|------------|------------|--------------|------------|------------|--------------|------------|
| | f | m | f | m | f | m | f | m | f | m |
| Rinitis alérgica, no especificada | 2 | 4 | 208 | 327 | 822 | 1,386 | 653 | 479 | 1,460 | 522 |
| Urticaria, no especificada | 0 | 0 | 10 | 13 | 26 | 13 | 51 | 15 | 134 | 43 |
| Asma predominantemente alérgica | 0 | 0 | 3 | 9 | 26 | 50 | 27 | 22 | 76 | 18 |
| Conjuntivitis atópica aguda | 0 | 0 | 14 | 17 | 58 | 76 | 25 | 21 | 55 | 27 |
| Dermatitis atópica, no especificada | 0 | 0 | 12 | 10 | 38 | 16 | 12 | 29 | 53 | 15 |
| Estado asmático | 0 | 0 | 0 | 0 | 0 | 1 | 0 | 1 | 2 | 0 |
| Rinitis vasomotora | 0 | 0 | 0 | 0 | 0 | 0 | 0 | 0 | 0 | 0 |
| Otra rinitis alérgica estacional | 0 | 0 | 0 | 0 | 0 | 0 | 0 | 0 | 1 | 0 |
| Eritema intertrigo | 0 | 0 | 0 | 0 | 0 | 0 | 1 | 0 | 0 | 0 |
| Urticaria alérgica | 0 | 0 | 0 | 0 | 0 | 0 | 1 | 0 | 0 | 0 |
| Edema angioneurotico | 0 | 0 | 0 | 0 | 0 | 0 | 0 | 0 | 0 | 0 |
| TOTAL | 2 | 4 | 247 | 376 | 970 | 1,542 | 770 | 567 | 1,781 | 625 |

Alergia 601 B

20 Principales Motivos de Consulta por Grupo de Edad y Sexo enero – septiembre 2017

| CAUSA | 45 – 59 | | 60 - 64 | | 65 o + | | Total Fem. | Total mas | Total general |
|-------------------------------------|--------------|------------|------------|-----------|------------|-----------|---------------|--------------|------------------|
| | f | m | f | m | f | m | | | |
| Rinitis alérgica, no especificada | 1,311 | 323 | 221 | 71 | 174 | 77 | 4,851 | 3,189 | 8,040 |
| Urticaria, no especificada | 142 | 36 | 23 | 13 | 41 | 4 | 427 | 137 | 564 |
| Asma predominantemente alérgica | 96 | 12 | 27 | 0 | 3 | 7 | 258 | 118 | 376 |
| Conjuntivitis atópica aguda | 30 | 9 | 1 | 0 | 3 | 0 | 186 | 150 | 336 |
| Dermatitis atópica, no especificada | 37 | 9 | 13 | 2 | 5 | 0 | 170 | 81 | 251 |
| Estado asmático | 3 | 0 | 1 | 0 | 0 | 0 | 6 | 2 | 8 |
| Rinitis vasomotora | 0 | 0 | 1 | 0 | 0 | 0 | 1 | 0 | 1 |
| Otra rinitis alérgica estacional | 0 | 0 | 0 | 0 | 0 | 0 | 1 | 0 | 1 |
| Eritema intertrigo | 0 | 0 | 0 | 0 | 0 | 0 | 1 | 0 | 1 |
| Urticaria alérgica | 0 | 0 | 0 | 0 | 0 | 0 | 1 | 0 | 1 |
| Edema angioneurotico | 1 | 0 | 0 | 0 | 0 | 0 | 1 | 0 | 1 |
| TOTAL | 1,620 | 389 | 287 | 86 | 226 | 88 | 5,903 | 3,677 | 9,580 |

Alergia 601 B

Recursos Humanos

| Categoría | Turno | | | | |
|-------------------------------------|-----------|------------|----------|-----------------|-----------|
| | Matutino | Vespertino | Nocturno | Sab, dom y fest | Total |
| Rama médica | | | | | |
| Supervisor medico en área normativa | 1 | 0 | 0 | 0 | 1 |
| Medico especialista “A” | 3 | 0 | 0 | 0 | 3 |
| Medico especialista C | 4 | 0 | 0 | 0 | 4 |
| Rama de enfermería | | | | | |
| Enfermera jefe de servicios | 1 | 0 | 0 | 0 | 1 |
| Enfermera general titulada A | 2 | 1 | 0 | 0 | 3 |
| Enfermera general titulada “B” | 2 | 0 | 0 | 0 | 2 |
| Enfermera especialista C | 2 | 0 | 0 | 0 | 2 |
| Rama paramédica | | | | | |
| Biólogo “B” | 1 | 0 | 0 | 0 | 1 |
| Rama afín administrativa | | | | | |
| Apoyo administrativo en salud A 3 | 1 | 0 | 0 | 0 | 1 |
| Total | 17 | 1 | 0 | 0 | 18 |

Audiología y Foniatría 601 C

Comparativo de Productividad enero – septiembre / 2016 - 2017

| Actividad | 2016 | | | | 2017 | | | |
|--------------------------|--------------|--------------|---------------|--------------|--------------|--------------|---------------|--------------|
| | Programado | Realizado | % de Avance | Calificación | Programado | Realizado | % de avance | Calificación |
| Consultas de primera vez | 1,571 | 1,711 | 108.91 | V | 1,888 | 2,039 | 108.00 | V |
| Consultas subsecuentes | 2,819 | 2,753 | 97.66 | V | 3,118 | 4,267 | 136.85 | V |
| Interconsultas | | 1 | | | | 37 | | |
| Total | 4,390 | 4,465 | 101.71 | V | 5,006 | 6,343 | 126.71 | V |

Audiología y Foniatría 601 C

20 Principales Motivos de Consulta enero – septiembre 2017

| Código | Causa | Femenino | Masculino | Total | % |
|--------------|--|--------------|--------------|--------------|---------------|
| H903 | Hipoacusia neurosensorial, bilateral | 1,063 | 800 | 1,863 | 29.37 |
| H680 | Salpingitis eustaquiana | 281 | 166 | 447 | 7.05 |
| H911 | Presbiacusia | 320 | 120 | 440 | 6.94 |
| R490 | Disfonía | 302 | 135 | 437 | 6.89 |
| J380 | Parálisis de las cuerdas vocales y de la laringe | 181 | 48 | 229 | 3.61 |
| R13X | Disfagia | 111 | 90 | 201 | 3.17 |
| H904 | Hipoacusia neurosensorial, unilateral con audición irrestricta contralateral | 127 | 72 | 199 | 3.14 |
| H810 | Enfermedad de meniere | 135 | 45 | 180 | 2.84 |
| H919 | Hipoacusia, no especificada | 112 | 58 | 170 | 2.68 |
| H811 | Vértigo paroxístico benigno | 127 | 25 | 152 | 2.40 |
| H652 | Otitis media crónica serosa | 80 | 62 | 142 | 2.24 |
| H912 | Hipoacusia súbita idiopática | 104 | 37 | 141 | 2.22 |
| H654 | Otras otitis medias crónicas no supurativas | 83 | 35 | 118 | 1.86 |
| H650 | Otitis media aguda serosa | 49 | 53 | 102 | 1.61 |
| R13X01 | Disfagia alta en estudio | 43 | 56 | 99 | 1.56 |
| H931 | Tinnitus | 64 | 20 | 84 | 1.32 |
| G438 | Otras migrañas | 61 | 7 | 68 | 1.07 |
| H662 | Otitis media supurativa crónica aticoantral | 42 | 25 | 67 | 1.06 |
| Q172 | Microtia | 28 | 36 | 64 | 1.01 |
| H900 | Hipoacusia conductiva bilateral | 45 | 14 | 59 | 0.93 |
| | Otros | 636 | 445 | 1,081 | 17.04 |
| TOTAL | | 3,994 | 2,349 | 6,343 | 100.00 |

Audiología y Foniatría 601 C

20 Principales Motivos de Consulta por Grupo de Edad y Sexo enero – septiembre 2017

| CAUSA | < 1 | | 1 - 4 | | 5 - 14 | | 15 - 24 | | 25 - 44 | |
|--|-----------|------------|------------|------------|------------|------------|------------|------------|------------|------------|
| | f | m | f | m | f | m | f | m | f | m |
| Hipoacusia neurosensorial, bilateral | 17 | 31 | 108 | 123 | 65 | 124 | 45 | 33 | 80 | 58 |
| Salpingitis eustaquiana | 16 | 18 | 11 | 24 | 24 | 40 | 20 | 13 | 85 | 35 |
| Presbiacusia | 0 | 0 | 0 | 0 | 0 | 0 | 0 | 0 | 2 | 1 |
| Disfonía | 0 | 0 | 1 | 3 | 1 | 0 | 9 | 7 | 68 | 45 |
| Parálisis de las cuerdas vocales y de la laringe | 0 | 0 | 0 | 0 | 3 | 0 | 5 | 5 | 57 | 14 |
| Disfagia | 0 | 0 | 2 | 2 | 1 | 1 | 11 | 4 | 28 | 15 |
| Hipoacusia neurosensorial, unilateral con audición irrestricta contralateral | 1 | 3 | 1 | 3 | 6 | 25 | 10 | 11 | 31 | 11 |
| Enfermedad de meniere | 0 | 0 | 0 | 0 | 0 | 4 | 6 | 2 | 38 | 7 |
| Hipoacusia, no especificada | 2 | 0 | 2 | 0 | 3 | 3 | 2 | 4 | 10 | 8 |
| Vértigo paroxístico benigno | 0 | 0 | 0 | 0 | 1 | 0 | 1 | 1 | 24 | 4 |
| Otitis media crónica serosa | 1 | 2 | 12 | 14 | 14 | 19 | 4 | 7 | 18 | 3 |
| Hipoacusia súbita idiopática | 0 | 0 | 0 | 0 | 1 | 1 | 4 | 2 | 22 | 6 |
| Otras otitis medias crónicas no supurativas | 0 | 0 | 0 | 1 | 0 | 0 | 6 | 5 | 22 | 14 |
| Otitis media aguda serosa | 12 | 17 | 6 | 15 | 8 | 15 | 3 | 1 | 8 | 2 |
| Disfagia alta en estudio | 0 | 0 | 1 | 2 | 0 | 0 | 5 | 2 | 9 | 16 |
| Tinnitus | 2 | 2 | 0 | 0 | 0 | 0 | 0 | 0 | 14 | 9 |
| Otras migrañas | 0 | 0 | 0 | 0 | 2 | 0 | 1 | 0 | 21 | 1 |
| Otitis media supurativa crónica aticoantral | 0 | 0 | 0 | 2 | 3 | 0 | 3 | 1 | 11 | 6 |
| Microtia | 0 | 5 | 9 | 18 | 12 | 7 | 7 | 3 | 0 | 3 |
| Hipoacusia conductiva bilateral | 0 | 0 | 0 | 1 | 5 | 1 | 1 | 0 | 8 | 3 |
| Otros | 38 | 34 | 34 | 76 | 39 | 82 | 30 | 34 | 165 | 67 |
| TOTAL | 89 | 112 | 187 | 284 | 188 | 322 | 173 | 135 | 721 | 328 |

Audiología y Foniatría 601 C

20 Principales Motivos de Consulta por Grupo de Edad y Sexo enero – septiembre 2017

| CAUSA | 45 – 59 | | 60 - 64 | | 65 o + | | Total Fem. | Total mas | Total general |
|--|--------------|------------|------------|------------|------------|------------|---------------|--------------|------------------|
| | f | m | f | m | f | m | | | |
| Hipoacusia neurosensorial, bilateral | 218 | 118 | 141 | 64 | 389 | 249 | 1,063 | 800 | 1,863 |
| Salpingitis eustaquiana | 87 | 23 | 13 | 1 | 25 | 12 | 281 | 166 | 447 |
| Presbiacusia | 100 | 31 | 73 | 29 | 145 | 59 | 320 | 120 | 440 |
| Disfonía | 128 | 37 | 20 | 13 | 75 | 30 | 302 | 135 | 437 |
| Parálisis de las cuerdas vocales y de la laringe | 81 | 6 | 13 | 1 | 22 | 22 | 181 | 48 | 229 |
| Disfagia | 35 | 45 | 7 | 9 | 27 | 14 | 111 | 90 | 201 |
| Hipoacusia neurosensorial, unilateral con audición irrestricta contralateral | 48 | 6 | 16 | 5 | 14 | 8 | 127 | 72 | 199 |
| Enfermedad de meniere | 56 | 24 | 13 | 2 | 22 | 6 | 135 | 45 | 180 |
| Hipoacusia, no especificada | 28 | 12 | 26 | 7 | 39 | 24 | 112 | 58 | 170 |
| Vértigo paroxístico benigno | 44 | 8 | 17 | 4 | 40 | 8 | 127 | 25 | 152 |
| Otitis media crónica serosa | 17 | 8 | 11 | 5 | 3 | 4 | 80 | 62 | 142 |
| Hipoacusia súbita idiopática | 39 | 12 | 14 | 2 | 24 | 14 | 104 | 37 | 141 |
| Otras otitis medias crónicas no supurativas | 33 | 8 | 10 | 1 | 12 | 6 | 83 | 35 | 118 |
| Otitis media aguda serosa | 5 | 1 | 6 | 2 | 1 | 0 | 49 | 53 | 102 |
| Disfagia alta en estudio | 14 | 24 | 1 | 6 | 13 | 6 | 43 | 56 | 99 |
| Tinnitus | 32 | 6 | 7 | 1 | 9 | 2 | 64 | 20 | 84 |
| Otras migrañas | 25 | 6 | 6 | 0 | 6 | 0 | 61 | 7 | 68 |
| Otitis media supurativa crónica aticoantral | 15 | 14 | 6 | 0 | 4 | 2 | 42 | 25 | 67 |
| Microtia | 0 | 0 | 0 | 0 | 0 | 0 | 28 | 36 | 64 |
| Hipoacusia conductiva bilateral | 18 | 7 | 6 | 1 | 7 | 1 | 45 | 14 | 59 |
| Otros | 186 | 74 | 56 | 18 | 88 | 60 | 636 | 445 | 1,081 |
| TOTAL | 1,209 | 470 | 462 | 171 | 965 | 527 | 3,994 | 2,349 | 6,343 |

Audiología y Foniatría 601 C

Comparativo de productividad enero – septiembre / 2016 - 2017

| Tratamientos | 2016 | 2017 |
|--|---------------|---------------|
| Emisiones otoscúpticas | 3,460 | 3,383 |
| Valoraciones psicopedagógicas | 0 | 0 |
| Adaptación de auxiliar auditivo eléctrico (A.A.E.) | 59 | 97 |
| Potenciales auditivos | 229 | 252 |
| Potenciales estado auditivos estado estable | 16 | 31 |
| Nasoendoscopias | 0 | 0 |
| Mapeos | 32 | 103 |
| Historia clínica y exploración física | 2,526 | 2,681 |
| Timpanometrías | 1,798 | 2,155 |
| Impedanciometria | 1,798 | 2,155 |
| Sesiones de asesoría para pacientes en protocolo de implante coclear | 10 | 41 |
| Audiometrías | 1,762 | 1,944 |
| Laringoestroboscopia | 135 | 122 |
| Hipoacusia confirmada | 0 | 10 |
| Terapia de voz | 291 | 803 |
| Terapia de lenguaje | 2,504 | 2,630 |
| Neurolingüística | 2,912 | 2,997 |
| Pruebas de glución | 5 | 104 |
| Examen computarizado de voz | 25 | 432 |
| Pact. en menores de un año | 11 | 135 |
| Audiometría de campo libre | 0 | 24 |
| Total | 17,573 | 20,099 |

Audiología y Foniatría 601 C

Programa de Implantes Cocleares enero – septiembre 2017

| | |
|--|-------|
| Total de casos en el periodo | 105 |
| Primera vez | 17 |
| Subsecuente | 88 |
| Terminados de estudiar | 7 |
| En estudio | 45 |
| Estudiados con posibilidades de implantación | |
| Posibilidad de cirugía a mediano plazo | |
| Bajas posibilidades de implantación | |
| Implantados en el periodo | 6 |
| Seguimiento audiológico de casos implantados | |
| No. de casos en seguimiento | 85 |
| No. de sesiones de activación | 3 |
| No. de sesiones de mapeos | 88 |
| 6No. de sesiones de evaluación audiométrica en campo libre | 43 |
| Seguimiento rehabilitatorio | |
| No. de casos en seguimiento | 85 |
| Sesiones de terapia de rehabilitación a implantados | 1,103 |
| Casos bajo evaluación psicopedagógica | 45 |
| Sesiones de evaluación psicopedagógica de candidatos | 16 |
| Sesiones de evaluación de resultados en implantados | 101 |

Audiología y Foniatría 601 C

Programa de Tamiz Auditivo Neonatal enero – septiembre 2017

| | | % |
|---------------------------|--------------|--------------|
| Nacimientos | 2,498 | |
| Tamizables 1 | 2,350 | |
| Tamizados | 2,165 | 92.13 |
| 1er. tamiz | 2,165 | |
| Alt. Unilateral | 213 | 9.84 |
| Alt. Bilateral | 541 | 24.99 |
| Total c/alteración | 754 | 34.83 |
| 2do. Tamiz 2 | 236 | |
| Alt. Unilateral | 14 | 5.93 |
| Alt. Bilateral | 21 | 8.90 |
| Total c/alteración | 35 | 14.83 |
| Potenciales evocados 3 | 14 | |
| Resultados Normales | 13 | 92.86 |
| Resultados Patológicos | 1 | 7.14 |

- (1) Se excluyen los nonatos, los fallecimientos y los pacientes que permanecen en UCIN
- (2) Se realiza en los recién nacidos con resultados anormales en el 1er. Tamiz. La prueba se realiza después de su egreso
- (3) Se realiza en los recién nacidos con resultados anormales en el 2o. Tamiz.

Audiología y Foniatría 601 C

Recursos Humanos

| Categoría | Turno | | | | Total |
|---|-----------|------------|----------|-----------------|-----------|
| | Matutino | Vespertino | Nocturno | Sab, dom y fest | |
| Rama médica | | | | | |
| Jefe de servicios | 1 | 0 | 0 | 0 | 1 |
| Medico especialista “A” | 3 | 0 | 0 | 0 | 3 |
| Medico general C | 1 | 0 | 0 | 0 | 1 |
| Medico especialista B | 1 | 0 | 0 | 0 | 1 |
| Rama de enfermería | | | | | |
| Enfermera general titulada C | 3 | 0 | 0 | 0 | 3 |
| Rama paramédica | | | | | |
| Profesional en comunicación humana | 1 | 0 | 0 | 0 | 1 |
| Terapista profesional en rehabilitación | 6 | 0 | 0 | 0 | 6 |
| Afanadora | 1 | 0 | 0 | 1 | 2 |
| Rama afín administrativa | | | | | |
| Apoyo administrativo en salud-A3 | 1 | 0 | 0 | 0 | 1 |
| Apoyo administrativo en salud-A2 | 2 | 0 | 0 | 0 | 2 |
| Total | 20 | 0 | 0 | 1 | 21 |

Servicio de Medicina Interna

Comparativo de Productividad enero – septiembre / 2016-2017

| | 2016 | | | | 2017 | | | |
|----------------------------|--------------|--------------|--------------|--------------|--------------|--------------|--------------|--------------|
| | Programado | Realizado | % de Avance | Calificación | Programado | Realizado | % de Avance | Calificación |
| Consultas de primera vez | 2,488 | 2,186 | 87.86 | R | 2,472 | 2,081 | 84.18 | R |
| Consultas subsecuentes | 2,719 | 2,476 | 91.06 | A | 2,900 | 2,506 | 86.41 | R |
| Total | 5,207 | 4,662 | 89.53 | R | 5,372 | 4,587 | 85.39 | R |
| Ingresos | | 2,937 | | | | 2,851 | | |
| Egresos | 3,474 | 2,915 | 83.91 | R | 3,325 | 2,815 | 84.66 | R |
| Intervenciones quirúrgicas | 129 | 1 | 0.78 | R | 102 | 1 | 0.98 | R |
| Procedimientos | | 1,797 | | | | 1,577 | | |
| Días paciente | 22,081 | 22,545 | 102.10 | V | 19,648 | 22,269 | 113.34 | V |
| Días cama | 23,100 | 23,066 | 99.85 | V | 23,016 | 23,208 | 100.08 | V |
| Porcentaje de ocupación | 95.59 | 97.74 | 102.25 | V | 85.37 | 95.95 | 112.39 | V |

Servicio de Medicina Interna

20 Principales Motivos de Consulta enero – septiembre 2017

| Código | Causa | Femenino | Masculino | Total | % |
|--------------|---|--------------|--------------|--------------|---------------|
| E119 | Diabetes mellitus no insulino dependiente, sin mención de complicación | 640 | 377 | 1,017 | 22.17 |
| E118 | Diabetes mellitus no insulino dependiente, con complicaciones no especificadas | 361 | 267 | 628 | 13.69 |
| I10X | Hipertensión esencial (primaria) | 302 | 169 | 471 | 10.27 |
| E117 | Diabetes mellitus no insulino dependiente, con complicaciones múltiples | 198 | 154 | 352 | 7.67 |
| E116 | Diabetes mellitus no insulino dependiente, con otras complicaciones especificadas | 76 | 47 | 123 | 2.68 |
| E115 | Diabetes mellitus no insulino dependiente, con complicaciones circulatorias periféricas | 58 | 55 | 113 | 2.46 |
| E114 | Diabetes mellitus no insulino dependiente, con complicaciones neurológicas | 49 | 39 | 88 | 1.92 |
| E109 | Diabetes mellitus insulino dependiente, sin mención de complicación | 47 | 32 | 79 | 1.72 |
| E112 | Diabetes mellitus no insulino dependiente, con complicaciones renales | 46 | 32 | 78 | 1.70 |
| E782 | Hiperlipidemia mixta | 48 | 27 | 75 | 1.64 |
| E110 | Diabetes mellitus no insulino dependiente, con coma | 40 | 24 | 64 | 1.40 |
| E039 | Hipotiroidismo, no especificado | 54 | 7 | 61 | 1.33 |
| E125 | Diabetes mellitus asociada con desnutrición, con complicaciones circulatorias periféricas | 33 | 25 | 58 | 1.26 |
| E107 | Diabetes mellitus insulino dependiente, con complicaciones múltiples | 26 | 21 | 47 | 1.02 |
| E126 | Diabetes mellitus asociada con desnutrición, con otras complicaciones especificadas | 24 | 23 | 47 | 1.02 |
| E660 | Obesidad debida a exceso de calorías | 31 | 10 | 41 | 0.89 |
| E124 | Diabetes mellitus asociada con desnutrición, con complicaciones neurológicas | 24 | 11 | 35 | 0.76 |
| E108 | Diabetes mellitus insulino dependiente, con complicaciones no especificadas | 23 | 11 | 34 | 0.74 |
| R73001 | Prediabetes | 24 | 8 | 32 | 0.70 |
| E127 | Diabetes mellitus asociada con desnutrición, con complicaciones múltiples | 14 | 13 | 27 | 0.59 |
| | Otros | 683 | 434 | 1,117 | 24.35 |
| TOTAL | | 2,801 | 1,786 | 4,587 | 100.00 |

Servicio de Medicina Interna

20 Principales Motivos de Consulta por grupo de edad y Sexo enero – septiembre 2017

| Causa | 15 - 24 | | 25 - 44 | | 45 - 59 | |
|---|-----------|-----------|------------|------------|--------------|------------|
| | f | m | f | m | f | m |
| Diabetes mellitus no insulino dependiente, sin mención de complicación | 7 | 4 | 84 | 47 | 290 | 144 |
| Diabetes mellitus no insulino dependiente, con complicaciones no especificadas | 7 | 3 | 29 | 43 | 187 | 121 |
| Hipertensión esencial (primaria) | 0 | 3 | 39 | 20 | 116 | 48 |
| Diabetes mellitus no insulino dependiente, con complicaciones múltiples | 2 | 0 | 17 | 16 | 91 | 81 |
| Diabetes mellitus no insulino dependiente, con otras complicaciones especificadas | 0 | 1 | 6 | 4 | 35 | 22 |
| Diabetes mellitus no insulino dependiente, con complicaciones circulatorias periféricas | 1 | 0 | 3 | 3 | 22 | 25 |
| Diabetes mellitus no insulino dependiente, con complicaciones neurológicas | 0 | 0 | 2 | 3 | 19 | 16 |
| Diabetes mellitus insulino dependiente, sin mención de complicación | 3 | 1 | 2 | 5 | 20 | 17 |
| Diabetes mellitus no insulino dependiente, con complicaciones renales | 0 | 0 | 4 | 5 | 17 | 13 |
| Hiperlipidemia mixta | 1 | 1 | 5 | 9 | 32 | 11 |
| Diabetes mellitus no insulino dependiente, con coma | 0 | 0 | 4 | 5 | 19 | 10 |
| Hipotiroidismo, no especificado | 4 | 0 | 14 | 1 | 22 | 2 |
| Diabetes mellitus asociada con desnutrición, con complicaciones circulatorias periféricas | 1 | 0 | 3 | 5 | 15 | 11 |
| Diabetes mellitus insulino dependiente, con complicaciones múltiples | 0 | 0 | 0 | 7 | 9 | 8 |
| Diabetes mellitus asociada con desnutrición, con otras complicaciones especificadas | 0 | 1 | 0 | 4 | 11 | 9 |
| Obesidad debida a exceso de calorías | 0 | 0 | 8 | 3 | 10 | 3 |
| Diabetes mellitus asociada con desnutrición, con complicaciones neurológicas | 0 | 0 | 1 | 1 | 12 | 6 |
| Diabetes mellitus insulino dependiente, con complicaciones no especificadas | 1 | 0 | 3 | 0 | 10 | 7 |
| Prediabetes | 0 | 0 | 0 | 5 | 15 | 3 |
| Diabetes mellitus asociada con desnutrición, con complicaciones múltiples | 0 | 0 | 0 | 2 | 2 | 6 |
| Otros | 35 | 28 | 173 | 105 | 238 | 139 |
| Total | 62 | 42 | 397 | 293 | 1,192 | 702 |

Servicio de Medicina Interna

20 Principales Motivos de Consulta por grupo de edad y Sexo enero – septiembre 2017

| Causa | 60 -64 | | 65 o + | | Total fem | Total mas. | Total Gral. |
|---|------------|------------|------------|------------|--------------|---------------|----------------|
| | f | m | f | m | | | |
| Diabetes mellitus no insulino dependiente, sin mención de complicación | 123 | 94 | 136 | 88 | 640 | 377 | 1,017 |
| Diabetes mellitus no insulino dependiente, con complicaciones no especificadas | 59 | 35 | 79 | 65 | 361 | 267 | 628 |
| Hipertensión esencial (primaria) | 62 | 39 | 85 | 59 | 302 | 169 | 471 |
| Diabetes mellitus no insulino dependiente, con complicaciones múltiples | 37 | 22 | 51 | 35 | 198 | 154 | 352 |
| Diabetes mellitus no insulino dependiente, con otras complicaciones especificadas | 14 | 9 | 21 | 11 | 76 | 47 | 123 |
| Diabetes mellitus no insulino dependiente, con complicaciones circulatorias periféricas | 14 | 10 | 18 | 17 | 58 | 55 | 113 |
| Diabetes mellitus no insulino dependiente, con complicaciones neurológicas | 14 | 7 | 14 | 13 | 49 | 39 | 88 |
| Diabetes mellitus insulino dependiente, sin mención de complicación | 10 | 2 | 12 | 7 | 47 | 32 | 79 |
| Diabetes mellitus no insulino dependiente, con complicaciones renales | 9 | 6 | 16 | 8 | 46 | 32 | 78 |
| Hiperlipidemia mixta | 5 | 1 | 5 | 5 | 48 | 27 | 75 |
| Diabetes mellitus no insulino dependiente, con coma | 9 | 6 | 8 | 3 | 40 | 24 | 64 |
| Hipotiroidismo, no especificado | 8 | 1 | 6 | 3 | 54 | 7 | 61 |
| Diabetes mellitus asociada con desnutrición, con complicaciones circulatorias periféricas | 6 | 5 | 8 | 4 | 33 | 25 | 58 |
| Diabetes mellitus insulino dependiente, con complicaciones múltiples | 7 | 4 | 10 | 2 | 26 | 21 | 47 |
| Diabetes mellitus asociada con desnutrición, con otras complicaciones especificadas | 6 | 5 | 7 | 4 | 24 | 23 | 47 |
| Obesidad debida a exceso de calorías | 6 | 1 | 7 | 3 | 31 | 10 | 41 |
| Diabetes mellitus asociada con desnutrición, con complicaciones neurológicas | 7 | 2 | 4 | 2 | 24 | 11 | 35 |
| Diabetes mellitus insulino dependiente, con complicaciones no especificadas | 5 | 3 | 4 | 1 | 23 | 11 | 34 |
| Prediabetes | 2 | 0 | 7 | 0 | 24 | 8 | 32 |
| Diabetes mellitus asociada con desnutrición, con complicaciones múltiples | 5 | 2 | 7 | 3 | 14 | 13 | 27 |
| Otros | 92 | 74 | 145 | 88 | 683 | 434 | 1,117 |
| Total | 500 | 328 | 650 | 421 | 2,801 | 1,786 | 4,587 |

Servicio de Medicina Interna

20 Diagnósticos de Egreso más frecuentes enero – septiembre 2017

| Código | Causa | Femenino | Masculino | Total |
|--------|--|--------------|--------------|--------------|
| N185 | Enfermedad renal crónica, etapa 5 | 423 | 436 | 859 |
| N189 | Enfermedad renal crónica, no especificada | 138 | 112 | 250 |
| N390 | Infección de vías urinarias, sitio no especificado | 54 | 33 | 87 |
| E110 | Diabetes mellitus no insulino dependiente, con coma | 29 | 28 | 57 |
| I500 | Insuficiencia cardiaca congestiva | 31 | 16 | 47 |
| I10X | Hipertensión esencial (primaria) | 22 | 18 | 40 |
| K729 | Insuficiencia hepática, no especificada | 15 | 24 | 39 |
| A419 | Sepsis, no especificada | 19 | 14 | 33 |
| E117 | Diabetes mellitus no insulino dependiente, con complicaciones múltiples | 16 | 17 | 33 |
| E119 | Diabetes mellitus no insulino dependiente, sin mención de complicación | 14 | 17 | 31 |
| E100 | Diabetes mellitus insulino dependiente, con coma | 18 | 9 | 27 |
| K922 | Hemorragia gastrointestinal, no especificada | 13 | 13 | 26 |
| N181 | Enfermedad renal crónica, etapa 1 | 14 | 8 | 22 |
| E112 | Diabetes mellitus no insulino dependiente, con complicaciones renales | 6 | 13 | 19 |
| J158 | Otras neumonías bacterianas | 11 | 8 | 19 |
| E118 | Diabetes mellitus no insulino dependiente, con complicaciones no especificadas | 10 | 8 | 18 |
| J159 | Neumonía bacteriana, no especificada | 5 | 13 | 18 |
| N183 | Enfermedad renal crónica, etapa 3 | 5 | 9 | 14 |
| R572 | Choque séptico | 5 | 9 | 14 |
| L031 | Celulitis de otras partes de los miembros | 7 | 6 | 13 |
| | Otros | 560 | 589 | 1,149 |
| | TOTAL | 1,415 | 1,400 | 2,815 |

Servicio de Medicina Interna

20 Diagnósticos de Egreso por Grupo de Edad y Sexo más frecuente enero – septiembre 2017

| Causa | < 1 | | 1 - 4 | | 5 - 14 | | 15 - 24 | | 25 - 44 | |
|--|----------|----------|----------|----------|----------|----------|-----------|------------|------------|------------|
| | f | m | f | m | f | m | f | m | f | m |
| Enfermedad renal crónica, etapa 5 | 0 | 0 | 0 | 0 | 0 | 0 | 17 | 76 | 139 | 106 |
| Enfermedad renal crónica, no especificada | 0 | 0 | 0 | 0 | 0 | 0 | 7 | 22 | 25 | 28 |
| Infección de vías urinarias, sitio no especificado | 0 | 0 | 0 | 0 | 0 | 0 | 7 | 1 | 11 | 10 |
| Diabetes mellitus no insulino dependiente, con coma | 0 | 0 | 0 | 0 | 0 | 0 | 0 | 0 | 6 | 4 |
| Insuficiencia cardíaca congestiva | 0 | 0 | 0 | 0 | 0 | 0 | 0 | 0 | 0 | 1 |
| Hipertensión esencial (primaria) | 0 | 0 | 0 | 0 | 0 | 0 | 0 | 2 | 5 | 2 |
| Insuficiencia hepática, no especificada | 0 | 0 | 0 | 0 | 0 | 0 | 0 | 0 | 1 | 8 |
| Sepsis, no especificada | 0 | 0 | 0 | 0 | 0 | 0 | 2 | 0 | 2 | 3 |
| Diabetes mellitus no insulino dependiente, con complicaciones múltiples | 0 | 0 | 0 | 0 | 0 | 0 | 0 | 1 | 2 | 1 |
| Diabetes mellitus no insulino dependiente, sin mención de complicación | 0 | 0 | 0 | 0 | 0 | 0 | 0 | 0 | 0 | 4 |
| Diabetes mellitus insulino dependiente, con coma | 0 | 0 | 0 | 0 | 0 | 0 | 1 | 0 | 4 | 6 |
| Hemorragia gastrointestinal, no especificada | 0 | 0 | 0 | 0 | 0 | 0 | 0 | 0 | 2 | 1 |
| Enfermedad renal crónica, etapa 1 | 0 | 0 | 0 | 0 | 0 | 0 | 0 | 1 | 3 | 2 |
| Diabetes mellitus no insulino dependiente, con complicaciones renales | 0 | 0 | 0 | 0 | 0 | 0 | 0 | 0 | 1 | 3 |
| Otras neumonías bacterianas | 0 | 0 | 0 | 0 | 0 | 0 | 0 | 0 | 2 | 1 |
| Diabetes mellitus no insulino dependiente, con complicaciones no especificadas | 0 | 0 | 0 | 0 | 0 | 0 | 0 | 0 | 3 | 4 |
| Neumonía bacteriana, no especificada | 0 | 0 | 0 | 0 | 0 | 0 | 0 | 1 | 0 | 3 |
| Enfermedad renal crónica, etapa 3 | 0 | 0 | 0 | 0 | 0 | 0 | 1 | 1 | 1 | 2 |
| Choque séptico | 0 | 0 | 0 | 0 | 0 | 0 | 0 | 0 | 1 | 1 |
| Celulitis de otras partes de los miembros | 0 | 0 | 0 | 0 | 0 | 0 | 0 | 0 | 2 | 1 |
| Otros | 0 | 0 | 0 | 0 | 0 | 0 | 34 | 53 | 130 | 166 |
| Total | 0 | 0 | 0 | 0 | 0 | 0 | 69 | 158 | 340 | 357 |

Servicio de Medicina Interna

20 Diagnósticos de Egreso por Grupo de Edad y Sexo más frecuente enero – septiembre 2017

| Causa | 45 - 59 | | 60 -64 | | 65 o + | | Total fem | Total mas. | Total General |
|--|------------|------------|------------|------------|------------|------------|--------------|---------------|------------------|
| | f | m | f | m | f | m | | | |
| Enfermedad renal crónica, etapa 5 | 148 | 155 | 49 | 48 | 70 | 51 | 423 | 436 | 859 |
| Enfermedad renal crónica, no especificada | 52 | 37 | 24 | 8 | 30 | 17 | 138 | 112 | 250 |
| Infección de vías urinarias, sitio no especificado | 19 | 9 | 2 | 3 | 15 | 10 | 54 | 33 | 87 |
| Diabetes mellitus no insulino dependiente, con coma | 9 | 9 | 5 | 6 | 9 | 9 | 29 | 28 | 57 |
| Insuficiencia cardíaca congestiva | 8 | 5 | 2 | 3 | 21 | 7 | 31 | 16 | 47 |
| Hipertensión esencial (primaria) | 6 | 5 | 6 | 2 | 5 | 7 | 22 | 18 | 40 |
| Insuficiencia hepática, no especificada | 4 | 7 | 4 | 3 | 6 | 6 | 15 | 24 | 39 |
| Sepsis, no especificada | 9 | 7 | 0 | 3 | 6 | 1 | 19 | 14 | 33 |
| Diabetes mellitus no insulino dependiente, con complicaciones múltiples | 9 | 10 | 1 | 5 | 4 | 0 | 16 | 17 | 33 |
| Diabetes mellitus no insulino dependiente, sin mención de complicación | 6 | 7 | 2 | 3 | 6 | 3 | 14 | 17 | 31 |
| Diabetes mellitus insulino dependiente, con coma | 3 | 1 | 7 | 0 | 3 | 2 | 18 | 9 | 27 |
| Hemorragia gastrointestinal, no especificada | 1 | 4 | 3 | 4 | 7 | 4 | 13 | 13 | 26 |
| Enfermedad renal crónica, etapa 1 | 5 | 2 | 1 | 2 | 5 | 1 | 14 | 8 | 22 |
| Diabetes mellitus no insulino dependiente, con complicaciones renales | 2 | 3 | 2 | 2 | 1 | 5 | 6 | 13 | 19 |
| Otras neumonías bacterianas | 0 | 4 | 0 | 0 | 9 | 3 | 11 | 8 | 19 |
| Diabetes mellitus no insulino dependiente, con complicaciones no especificadas | 4 | 1 | 2 | 1 | 1 | 2 | 10 | 8 | 18 |
| Neumonía bacteriana, no especificada | 1 | 3 | 0 | 3 | 4 | 3 | 5 | 13 | 18 |
| Enfermedad renal crónica, etapa 3 | 0 | 2 | 1 | 3 | 2 | 1 | 5 | 9 | 14 |
| Choque séptico | 1 | 3 | 2 | 2 | 1 | 3 | 5 | 9 | 14 |
| Celulitis de otras partes de los miembros | 3 | 3 | 0 | 0 | 2 | 2 | 7 | 6 | 13 |
| Otros | 178 | 188 | 68 | 61 | 150 | 121 | 560 | 589 | 1,149 |
| Total | 468 | 465 | 181 | 162 | 357 | 258 | 1,415 | 1,400 | 2,815 |

Servicio de Medicina Interna

Principales Causas de Defunción enero – septiembre 2017

| Código | Causa | Femenino | Masculino | Total |
|--------------|--|-----------|------------|------------|
| A419 | Sepsis, no especificada | 11 | 7 | 18 |
| N185 | Enfermedad renal crónica, etapa 5 | 4 | 10 | 14 |
| R572 | Choque séptico | 4 | 8 | 12 |
| N189 | Enfermedad renal crónica, no especificada | 2 | 7 | 9 |
| A418 | Otras sepsis especificadas | 2 | 4 | 6 |
| I500 | Insuficiencia cardíaca congestiva | 4 | 2 | 6 |
| J158 | Otras neumonías bacterianas | 2 | 3 | 5 |
| J159 | Neumonía bacteriana, no especificada | 1 | 4 | 5 |
| K729 | Insuficiencia hepática, no especificada | 1 | 4 | 5 |
| A483 | Síndrome del choque toxico | 1 | 2 | 3 |
| E119 | Diabetes mellitus no insulino dependiente, sin mención de complicación | 2 | 1 | 3 |
| I10X | Hipertensión esencial (primaria) | 2 | 1 | 3 |
| I213 | Infarto transmural agudo del miocardio, de sitio no especificado | 3 | 0 | 3 |
| I219 | Infarto agudo del miocardio, sin otra especificación | 1 | 2 | 3 |
| N390 | Infección de vías urinarias, sitio no especificado | 2 | 1 | 3 |
| R570 | Choque cardiogénico | 2 | 1 | 3 |
| R579 | Choque, no especificado | 0 | 3 | 3 |
| A410 | Sepsis debida a staphylococcus aureus | 1 | 1 | 2 |
| B200 | Enfermedad por vih, resultante en infección por micobacterias | 0 | 2 | 2 |
| E872 | Acidosis | 2 | 0 | 2 |
| | Otros | 48 | 66 | 114 |
| TOTAL | | 95 | 129 | 224 |

Servicio de Medicina Interna

Principales Causas de Defunción por Grupo de Edad y Sexo enero – septiembre 2017

| Causa | 5 - 14 | | 15 - 24 | | 25 - 44 | |
|--|----------|----------|----------|----------|-----------|-----------|
| | f | m | f | m | f | m |
| Sepsis, no especificada | 0 | 0 | 1 | 0 | 1 | 2 |
| Enfermedad renal crónica, etapa 5 | 0 | 0 | 0 | 2 | 0 | 0 |
| Choque séptico | 0 | 0 | 0 | 0 | 1 | 1 |
| Enfermedad renal crónica, no especificada | 0 | 0 | 0 | 0 | 0 | 2 |
| Otras sepsis especificadas | 0 | 0 | 0 | 0 | 0 | 1 |
| Insuficiencia cardíaca congestiva | 0 | 0 | 0 | 0 | 0 | 0 |
| Otras neumonías bacterianas | 0 | 0 | 0 | 0 | 1 | 0 |
| Neumonía bacteriana, no especificada | 0 | 0 | 0 | 0 | 0 | 0 |
| Insuficiencia hepática, no especificada | 0 | 0 | 0 | 0 | 0 | 0 |
| Síndrome del choque toxico | 0 | 0 | 0 | 0 | 0 | 1 |
| Diabetes mellitus no insulino dependiente, sin mención de complicación | 0 | 0 | 0 | 0 | 0 | 0 |
| Hipertensión esencial (primaria) | 0 | 0 | 0 | 0 | 0 | 0 |
| Infarto transmural agudo del miocardio, de sitio no especificado | 0 | 0 | 0 | 0 | 0 | 0 |
| Infarto agudo del miocardio, sin otra especificación | 0 | 0 | 0 | 0 | 0 | 1 |
| Infección de vías urinarias, sitio no especificado | 0 | 0 | 0 | 0 | 0 | 0 |
| Choque cardiogénico | 0 | 0 | 0 | 0 | 0 | 1 |
| Choque, no especificado | 0 | 0 | 0 | 0 | 0 | 0 |
| Sepsis debida a staphylococcus aureus | 0 | 0 | 0 | 0 | 0 | 0 |
| Enfermedad por vih, resultante en infección por micobacterias | 0 | 0 | 0 | 0 | 0 | 1 |
| Acidosis | 0 | 0 | 0 | 0 | 1 | 0 |
| Otros | 0 | 0 | 5 | 3 | 7 | 10 |
| Total | 0 | 0 | 6 | 5 | 11 | 20 |

Servicio de Medicina Interna

Principales Causas de Defunción por Grupo de Edad y Sexo enero – septiembre 2017

| Causa | 45 - 59 | | 60 -64 | | 65 o + | | Total fem | Total mas. | Total General |
|--|-----------|-----------|-----------|-----------|-----------|-----------|--------------|---------------|------------------|
| | f | m | f | m | f | m | | | |
| Sepsis, no especificada | 4 | 2 | 0 | 3 | 5 | 0 | 11 | 7 | 18 |
| Enfermedad renal crónica, etapa 5 | 1 | 3 | 2 | 2 | 1 | 3 | 4 | 10 | 14 |
| Choque séptico | 1 | 3 | 2 | 1 | 0 | 3 | 4 | 8 | 12 |
| Enfermedad renal crónica, no especificada | 1 | 0 | 0 | 1 | 1 | 4 | 2 | 7 | 9 |
| Otras sepsis especificadas | 1 | 1 | 0 | 1 | 1 | 1 | 2 | 4 | 6 |
| Insuficiencia cardiaca congestiva | 0 | 1 | 0 | 0 | 4 | 1 | 4 | 2 | 6 |
| Otras neumonías bacterianas | 0 | 2 | 0 | 0 | 1 | 1 | 2 | 3 | 5 |
| Neumonía bacteriana, no especificada | 0 | 2 | 0 | 2 | 1 | 0 | 1 | 4 | 5 |
| Insuficiencia hepática, no especificada | 0 | 2 | 0 | 0 | 1 | 2 | 1 | 4 | 5 |
| Síndrome del choque toxico | 0 | 0 | 0 | 0 | 1 | 1 | 1 | 2 | 3 |
| Diabetes mellitus no insulodependiente, sin mención de complicación | 1 | 1 | 1 | 0 | 0 | 0 | 2 | 1 | 3 |
| Hipertensión esencial (primaria) | 0 | 1 | 2 | 0 | 0 | 0 | 2 | 1 | 3 |
| Infarto transmural agudo del miocardio, de sitio no especificado | 1 | 0 | 1 | 0 | 1 | 0 | 3 | 0 | 3 |
| Infarto agudo del miocardio, sin otra especificación | 0 | 0 | 0 | 0 | 1 | 1 | 1 | 2 | 3 |
| Infección de vías urinarias, sitio no especificado | 1 | 0 | 0 | 0 | 1 | 1 | 2 | 1 | 3 |
| Choque cardiogénico | 0 | 0 | 0 | 0 | 2 | 0 | 2 | 1 | 3 |
| Choque, no especificado | 0 | 2 | 0 | 0 | 0 | 1 | 0 | 3 | 3 |
| Sepsis debida a staphylococcus aureus | 0 | 1 | 0 | 0 | 1 | 0 | 1 | 1 | 2 |
| Enfermedad por vih, resultante en infección por micobacterias | 0 | 0 | 0 | 1 | 0 | 0 | 0 | 2 | 2 |
| Acidosis | 1 | 0 | 0 | 0 | 0 | 0 | 2 | 0 | 2 |
| Otros | 13 | 27 | 9 | 9 | 14 | 17 | 48 | 66 | 114 |
| Total | 25 | 48 | 17 | 20 | 36 | 36 | 95 | 129 | 224 |

Servicio de Medicina Interna

Principales Procedimientos enero – septiembre 2017

| Código | Causa | Femenino | Masculino | Total |
|--------------|--|------------|------------|--------------|
| 00.F9 | Curación de herida | 243 | 473 | 716 |
| 54.98 | Diálisis peritoneal | 167 | 151 | 318 |
| 86.28 | Desbridamiento no excisional de herida, infección o quemadura | 74 | 116 | 190 |
| 38.95 | Cateterismo venoso para diálisis renal | 46 | 37 | 83 |
| 38.93 | Cateterismo venoso, no clasificado bajo otro concepto | 20 | 27 | 47 |
| 99.6 | Resuscitación cardiopulmonar, no especificada de otra manera | 16 | 19 | 35 |
| 34.91 | Toracocentesis | 18 | 15 | 33 |
| 54.91 | Drenaje abdominal percutáneo | 15 | 18 | 33 |
| 96.04 | Inserción de tubo endotraqueal | 11 | 20 | 31 |
| 3.31 | Punción espinal | 13 | 10 | 23 |
| 38.9301 | Catéter venoso central por punción de vena subclavia | 9 | 13 | 22 |
| 96.71 | Ventilación mecánica continua inferior a 96 horas consecutivas | 6 | 3 | 9 |
| 41.31 | Biopsia de médula ósea | 3 | 5 | 8 |
| 96.05 | Otra intubación del tracto respiratorio | 4 | 2 | 6 |
| 41.3101 | Aspirado de médula ósea | 2 | 3 | 5 |
| 96.33 | 96.33 lavado gástrico | 1 | 4 | 5 |
| 86.71 | Corte y preparación de injertos de pedículos o colgajos | 1 | 1 | 2 |
| 96.07 | Inserción de otro tubo (naso-) gástrico | 1 | 1 | 2 |
| 38.98 | Otra punción de arteria | 0 | 1 | 1 |
| 39.95 | Hemodiálisis | 0 | 1 | 1 |
| | Otros | 3 | 5 | 8 |
| TOTAL | | 653 | 925 | 1,578 |

Servicio de Medicina Interna

Principales Procedimientos por grupo de Edad y Sexo enero – septiembre 2017

| Causa | < 1 | | 1 - 4 | | 5 - 14 | | 15 - 24 | | 25 - 44 | |
|--|----------|----------|----------|----------|----------|----------|-----------|-----------|------------|------------|
| | f | m | f | m | f | m | f | m | f | m |
| Curación de herida | 0 | 0 | 0 | 0 | 0 | 0 | 9 | 32 | 59 | 105 |
| Diálisis peritoneal | 0 | 0 | 0 | 0 | 0 | 0 | 8 | 18 | 43 | 32 |
| Desbridamiento no excisional de herida, infección o quemadura | 0 | 0 | 0 | 0 | 0 | 0 | 0 | 7 | 10 | 30 |
| Cateterismo venoso para diálisis renal | 0 | 0 | 0 | 0 | 0 | 0 | 1 | 2 | 11 | 11 |
| Cateterismo venoso, no clasificado bajo otro concepto | 0 | 0 | 0 | 0 | 0 | 0 | 0 | 2 | 4 | 4 |
| Resuscitación cardiopulmonar, no especificada de otra manera | 0 | 0 | 0 | 0 | 0 | 0 | 0 | 2 | 1 | 2 |
| Toracocentesis | 0 | 0 | 0 | 0 | 0 | 0 | 0 | 0 | 4 | 4 |
| Drenaje abdominal percutáneo | 0 | 0 | 0 | 0 | 0 | 0 | 0 | 1 | 4 | 2 |
| Inserción de tubo endotraqueal | 0 | 0 | 0 | 0 | 0 | 0 | 0 | 1 | 0 | 2 |
| Punción espinal | 0 | 0 | 0 | 0 | 0 | 0 | 3 | 1 | 5 | 5 |
| Catéter venoso central por punción de vena subclavia | 0 | 0 | 0 | 0 | 0 | 0 | 0 | 1 | 2 | 4 |
| Ventilación mecánica continua inferior a 96 horas consecutivas | 0 | 0 | 0 | 0 | 0 | 0 | 0 | 1 | 1 | 1 |
| Biopsia de medula ósea | 0 | 0 | 0 | 0 | 0 | 0 | 0 | 0 | 0 | 3 |
| Otra intubación del tracto respiratorio | 0 | 0 | 0 | 0 | 0 | 0 | 0 | 0 | 1 | 1 |
| Aspirado de medula ósea | 0 | 0 | 0 | 0 | 0 | 0 | 0 | 0 | 0 | 1 |
| 96.33 lavado gástrico | 0 | 0 | 0 | 0 | 0 | 0 | 1 | 0 | 0 | 4 |
| Corte y preparación de injertos de pedículos o colgajos | 0 | 0 | 0 | 0 | 0 | 0 | 0 | 0 | 0 | 1 |
| Inserción de otro tubo (naso-) gástrico | 0 | 0 | 0 | 0 | 0 | 0 | 0 | 0 | 0 | 1 |
| Otra punción de arteria | 0 | 0 | 0 | 0 | 0 | 0 | 0 | 0 | 0 | 0 |
| Hemodiálisis | 0 | 0 | 0 | 0 | 0 | 0 | 0 | 0 | 0 | 1 |
| Otros | 0 | 0 | 0 | 0 | 0 | 0 | 0 | 1 | 1 | 1 |
| Total | 0 | 0 | 0 | 0 | 0 | 0 | 22 | 69 | 146 | 215 |

Servicio de Medicina Interna

Principales Procedimientos por grupo de Edad y Sexo enero – septiembre 2017

| Causa | 45 - 59 | | 60 -64 | | 65 o + | | Total fem | Total mas. | Total General |
|--|------------|------------|------------|------------|------------|------------|--------------|---------------|------------------|
| | f | m | f | m | f | m | | | |
| Curación de herida | 77 | 176 | 39 | 59 | 59 | 101 | 243 | 473 | 716 |
| Diálisis peritoneal | 49 | 62 | 29 | 19 | 38 | 20 | 167 | 151 | 318 |
| Desbridamiento no excisional de herida, infección o quemadura | 36 | 34 | 12 | 22 | 16 | 23 | 74 | 116 | 190 |
| Cateterismo venoso para diálisis renal | 21 | 13 | 6 | 6 | 7 | 5 | 46 | 37 | 83 |
| Cateterismo venoso, no clasificado bajo otro concepto | 9 | 10 | 3 | 4 | 4 | 7 | 20 | 27 | 47 |
| Resuscitación cardiopulmonar, no especificada de otra manera | 7 | 7 | 5 | 6 | 3 | 2 | 16 | 19 | 35 |
| Toracocentesis | 3 | 4 | 4 | 2 | 7 | 5 | 18 | 15 | 33 |
| Drenaje abdominal percutáneo | 7 | 7 | 2 | 2 | 2 | 6 | 15 | 18 | 33 |
| Inserción de tubo endotraqueal | 6 | 5 | 1 | 8 | 4 | 4 | 11 | 20 | 31 |
| Punción espinal | 1 | 1 | 1 | 0 | 3 | 3 | 13 | 10 | 23 |
| Catéter venoso central por punción de vena subclavia | 2 | 5 | 0 | 2 | 5 | 1 | 9 | 13 | 22 |
| Ventilación mecánica continua inferior a 96 horas consecutivas | 3 | 1 | 2 | 0 | 0 | 0 | 6 | 3 | 9 |
| Biopsia de medula ósea | 3 | 0 | 0 | 0 | 0 | 2 | 3 | 5 | 8 |
| Otra intubación del tracto respiratorio | 2 | 1 | 0 | 0 | 1 | 0 | 4 | 2 | 6 |
| Aspirado de medula ósea | 1 | 0 | 0 | 0 | 1 | 2 | 2 | 3 | 5 |
| 96.33 lavado gástrico | 0 | 0 | 0 | 0 | 0 | 0 | 1 | 4 | 5 |
| Corte y preparación de injertos de pedículos o colgajos | 1 | 0 | 0 | 0 | 0 | 0 | 1 | 1 | 2 |
| Inserción de otro tubo (naso-) gástrico | 1 | 0 | 0 | 0 | 0 | 0 | 1 | 1 | 2 |
| Otra punción de arteria | 0 | 0 | 0 | 0 | 0 | 1 | 0 | 1 | 1 |
| Hemodiálisis | 0 | 0 | 0 | 0 | 0 | 0 | 0 | 1 | 1 |
| Otros | 1 | 1 | 1 | 1 | 0 | 1 | 3 | 5 | 8 |
| Total | 230 | 327 | 105 | 131 | 150 | 183 | 653 | 925 | 1,578 |

Medicina Interna 103 B

Comparativo de Productividad enero – septiembre / 2016-2017

| | 2016 | | | | 2017 | | | |
|----------------------------|--------------|--------------|--------------|--------------|--------------|--------------|--------------|--------------|
| | Programado | Realizado | % de Avance | calificación | Programado | Realizado | % de Avance | calificación |
| Consultas de primera vez | 678 | 630 | 92.92 | A | 906 | 618 | 68.21 | R |
| Consultas subsecuentes | 1,342 | 958 | 71.39 | R | 1,263 | 885 | 70.07 | R |
| Interconsultas | | 66 | | | | 64 | | |
| Total | 2,020 | 1,654 | 81.88 | R | 2,169 | 1,567 | 72.25 | R |
| Ingresos | | 906 | | | | 856 | | |
| Egresos | 1,125 | 903 | 80.27 | R | 1,054 | 849 | 80.55 | R |
| Intervenciones quirúrgicas | 68 | 0 | 0.00 | R | 53 | 0 | 0.00 | R |
| Procedimientos | | 656 | | | | 384 | | |
| Días paciente | 6,407 | 6,540 | 102.08 | V | 5,644 | 6,475 | 114.72 | V |
| Días cama | 6,600 | 6,600 | 100.00 | V | 6,576 | 6,696 | 101.82 | V |
| Porcentaje de ocupación | 97.08 | 99.09 | 102.07 | V | 85.83 | 96.70 | 112.67 | V |

Medicina Interna 103 B

20 Principales Motivos de Consulta enero – septiembre 2017

| Código | Causa | Femenino | Masculino | Total | % |
|--------------|---|------------|------------|--------------|---------------|
| E118 | Diabetes mellitus no insulino dependiente, con complicaciones no especificadas | 156 | 95 | 251 | 16.02 |
| E119 | Diabetes mellitus no insulino dependiente, sin mención de complicación | 150 | 80 | 230 | 14.68 |
| E117 | Diabetes mellitus no insulino dependiente, con complicaciones múltiples | 110 | 77 | 187 | 11.93 |
| I10X | Hipertensión esencial (primaria) | 99 | 54 | 153 | 9.76 |
| E115 | Diabetes mellitus no insulino dependiente, con complicaciones circulatorias periféricas | 36 | 23 | 59 | 3.77 |
| E782 | Hiperlipidemia mixta | 34 | 13 | 47 | 3.00 |
| E114 | Diabetes mellitus no insulino dependiente, con complicaciones neurológicas | 28 | 17 | 45 | 2.87 |
| E112 | Diabetes mellitus no insulino dependiente, con complicaciones renales | 22 | 17 | 39 | 2.49 |
| E109 | Diabetes mellitus insulino dependiente, sin mención de complicación | 25 | 11 | 36 | 2.30 |
| E039 | Hipotiroidismo, no especificado | 22 | 4 | 26 | 1.66 |
| E108 | Diabetes mellitus insulino dependiente, con complicaciones no especificadas | 17 | 8 | 25 | 1.60 |
| E116 | Diabetes mellitus no insulino dependiente, con otras complicaciones especificadas | 15 | 7 | 22 | 1.40 |
| E110 | Diabetes mellitus no insulino dependiente, con coma | 12 | 5 | 17 | 1.08 |
| E113 | Diabetes mellitus no insulino dependiente, con complicaciones oftálmicas | 8 | 6 | 14 | 0.89 |
| E11601 | Diabetes mellitus tipo 2, descontrolada por hipoglucemia | 7 | 5 | 12 | 0.77 |
| E660 | Obesidad debida a exceso de calorías | 7 | 3 | 10 | 0.64 |
| M069 | Artritis reumatoide, no especificada | 6 | 3 | 9 | 0.57 |
| N189 | Enfermedad renal crónica, no especificada | 5 | 4 | 9 | 0.57 |
| R73001 | Prediabetes | 7 | 2 | 9 | 0.57 |
| R634 | Perdida anormal de peso | 2 | 6 | 8 | 0.51 |
| | Otros | 227 | 132 | 359 | 22.91 |
| TOTAL | | 995 | 572 | 1,567 | 100.00 |

Medicina Interna 103 B

20 Principales Motivos de Consulta por grupo de Edad y Sexo enero – septiembre 2017

| Causa | 15 - 24 | | 25 - 44 | | 45 - 59 | |
|---|-----------|-----------|------------|-----------|------------|------------|
| | f | m | f | m | f | m |
| Diabetes mellitus no insulino dependiente, con complicaciones no especificadas | 2 | 1 | 15 | 10 | 81 | 53 |
| Diabetes mellitus no insulino dependiente, sin mención de complicación | 2 | 0 | 20 | 8 | 59 | 34 |
| Diabetes mellitus no insulino dependiente, con complicaciones múltiples | 2 | 0 | 8 | 6 | 43 | 41 |
| Hipertensión esencial (primaria) | 0 | 1 | 11 | 11 | 34 | 10 |
| Diabetes mellitus no insulino dependiente, con complicaciones circulatorias periféricas | 0 | 0 | 3 | 1 | 13 | 10 |
| Hiperlipidemia mixta | 0 | 1 | 2 | 6 | 26 | 3 |
| Diabetes mellitus no insulino dependiente, con complicaciones neurológicas | 0 | 0 | 0 | 1 | 6 | 6 |
| Diabetes mellitus no insulino dependiente, con complicaciones renales | 0 | 0 | 2 | 3 | 8 | 8 |
| Diabetes mellitus insulino dependiente, sin mención de complicación | 0 | 0 | 2 | 1 | 12 | 5 |
| Hipotiroidismo, no especificado | 3 | 0 | 6 | 0 | 8 | 0 |
| Diabetes mellitus insulino dependiente, con complicaciones no especificadas | 0 | 0 | 3 | 0 | 9 | 4 |
| Diabetes mellitus no insulino dependiente, con otras complicaciones especificadas | 0 | 0 | 1 | 1 | 6 | 3 |
| Diabetes mellitus no insulino dependiente, con coma | 0 | 0 | 0 | 1 | 6 | 1 |
| Diabetes mellitus no insulino dependiente, con complicaciones oftálmicas | 0 | 0 | 1 | 1 | 4 | 2 |
| Diabetes mellitus tipo 2, descontrolada por hipoglucemia | 0 | 0 | 2 | 0 | 3 | 0 |
| Obesidad debida a exceso de calorías | 0 | 0 | 1 | 1 | 3 | 1 |
| Artritis reumatoide, no especificada | 0 | 0 | 0 | 1 | 3 | 1 |
| Enfermedad renal crónica, no especificada | 0 | 0 | 1 | 2 | 3 | 0 |
| Prediabetes | 0 | 0 | 0 | 0 | 6 | 2 |
| Perdida anormal de peso | 0 | 0 | 0 | 0 | 0 | 1 |
| Otros | 10 | 9 | 57 | 28 | 84 | 40 |
| Total | 19 | 12 | 135 | 82 | 417 | 225 |

Medicina Interna 103 B

20 Principales Motivos de Consulta por grupo de Edad y Sexo enero – septiembre 2017

| Causa | 60 -64 | | 65 o + | | Total fem | Total mas. | Total General |
|---|------------|------------|------------|------------|------------|------------|---------------|
| | f | m | f | m | | | |
| Diabetes mellitus no insulino dependiente, con complicaciones no especificadas | 29 | 14 | 29 | 17 | 156 | 95 | 251 |
| Diabetes mellitus no insulino dependiente, sin mención de complicación | 31 | 20 | 38 | 18 | 150 | 80 | 230 |
| Diabetes mellitus no insulino dependiente, con complicaciones múltiples | 20 | 10 | 37 | 20 | 110 | 77 | 187 |
| Hipertensión esencial (primaria) | 18 | 6 | 36 | 26 | 99 | 54 | 153 |
| Diabetes mellitus no insulino dependiente, con complicaciones circulatorias periféricas | 7 | 5 | 13 | 7 | 36 | 23 | 59 |
| Hiperlipidemia mixta | 2 | 0 | 4 | 3 | 34 | 13 | 47 |
| Diabetes mellitus no insulino dependiente, con complicaciones neurológicas | 12 | 5 | 10 | 5 | 28 | 17 | 45 |
| Diabetes mellitus no insulino dependiente, con complicaciones renales | 2 | 4 | 10 | 2 | 22 | 17 | 39 |
| Diabetes mellitus insulino dependiente, sin mención de complicación | 6 | 0 | 5 | 5 | 25 | 11 | 36 |
| Hipotiroidismo, no especificado | 2 | 1 | 3 | 3 | 22 | 4 | 26 |
| Diabetes mellitus insulino dependiente, con complicaciones no especificadas | 3 | 3 | 2 | 1 | 17 | 8 | 25 |
| Diabetes mellitus no insulino dependiente, con otras complicaciones especificadas | 4 | 1 | 4 | 2 | 15 | 7 | 22 |
| Diabetes mellitus no insulino dependiente, con coma | 3 | 2 | 3 | 1 | 12 | 5 | 17 |
| Diabetes mellitus no insulino dependiente, con complicaciones oftálmicas | 1 | 2 | 2 | 1 | 8 | 6 | 14 |
| Diabetes mellitus tipo 2, descontrolada por hipoglucemia | 1 | 1 | 1 | 4 | 7 | 5 | 12 |
| Obesidad debida a exceso de calorías | 0 | 1 | 3 | 0 | 7 | 3 | 10 |
| Artritis reumatoide, no especificada | 1 | 0 | 2 | 1 | 6 | 3 | 9 |
| Enfermedad renal crónica, no especificada | 1 | 0 | 0 | 2 | 5 | 4 | 9 |
| Prediabetes | 0 | 0 | 1 | 0 | 7 | 2 | 9 |
| Perdida anormal de peso | 0 | 4 | 2 | 1 | 2 | 6 | 8 |
| Otros | 31 | 29 | 45 | 26 | 227 | 132 | 359 |
| Total | 174 | 108 | 250 | 145 | 995 | 572 | 1,567 |

Medicina Interna 103 B

20 Diagnósticos de Egreso más frecuentes enero – septiembre 2017

| Código | Causa | Femenino | Masculino | Total |
|--------|--|------------|------------|------------|
| N185 | Enfermedad renal crónica, etapa 5 | 164 | 195 | 359 |
| N189 | Enfermedad renal crónica, no especificada | 17 | 12 | 29 |
| N390 | Infección de vías urinarias, sitio no especificado | 14 | 6 | 20 |
| I500 | Insuficiencia cardiaca congestiva | 7 | 6 | 13 |
| E118 | Diabetes mellitus no insulino dependiente, con complicaciones no especificadas | 5 | 6 | 11 |
| E117 | Diabetes mellitus no insulino dependiente, con complicaciones múltiples | 4 | 6 | 10 |
| K729 | Insuficiencia hepática, no especificada | 7 | 3 | 10 |
| E110 | Diabetes mellitus no insulino dependiente, con coma | 7 | 2 | 9 |
| L031 | Celulitis de otras partes de los miembros | 5 | 4 | 9 |
| E127 | Diabetes mellitus asociada con desnutrición, con complicaciones múltiples | 3 | 5 | 8 |
| I10X | Hipertensión esencial (primaria) | 4 | 4 | 8 |
| A419 | Sepsis, no especificada | 3 | 4 | 7 |
| E100 | Diabetes mellitus insulino dependiente, con coma | 3 | 2 | 5 |
| E112 | Diabetes mellitus no insulino dependiente, con complicaciones renales | 2 | 3 | 5 |
| J159 | Neumonía bacteriana, no especificada | 1 | 4 | 5 |
| K922 | Hemorragia gastrointestinal, no especificada | 3 | 2 | 5 |
| N179 | Insuficiencia renal aguda, no especificada | 5 | 0 | 5 |
| D500 | Anemia por deficiencia de hierro secundaria a pérdida de sangre (crónica) | 3 | 1 | 4 |
| E101 | Diabetes mellitus insulino dependiente, con cetoacidosis | 3 | 1 | 4 |
| E114 | Diabetes mellitus no insulino dependiente, con complicaciones neurológicas | 1 | 3 | 4 |
| | Otros | 144 | 175 | 319 |
| | TOTAL | 405 | 444 | 849 |

Medicina Interna 103 B

20 Diagnósticos de Egreso por Grupo de Edad y Sexo más frecuente enero – septiembre 2017

| Causa | < 1 | | 1 - 4 | | 5 - 14 | | 15 - 24 | | 25 - 44 | |
|--|----------|----------|----------|----------|----------|----------|-----------|-----------|-----------|-----------|
| | f | m | f | m | f | m | f | m | f | m |
| Enfermedad renal crónica, etapa 5 | 0 | 0 | 0 | 0 | 0 | 0 | 9 | 45 | 51 | 37 |
| Enfermedad renal crónica, no especificada | 0 | 0 | 0 | 0 | 0 | 0 | 1 | 8 | 3 | 2 |
| Infección de vías urinarias, sitio no especificado | 0 | 0 | 0 | 0 | 0 | 0 | 1 | 0 | 4 | 2 |
| Insuficiencia cardiaca congestiva | 0 | 0 | 0 | 0 | 0 | 0 | 0 | 0 | 0 | 0 |
| Diabetes mellitus no insulino dependiente, con complicaciones no especificadas | 0 | 0 | 0 | 0 | 0 | 0 | 0 | 0 | 1 | 4 |
| Diabetes mellitus no insulino dependiente, con complicaciones múltiples | 0 | 0 | 0 | 0 | 0 | 0 | 0 | 0 | 0 | 1 |
| Insuficiencia hepática, no especificada | 0 | 0 | 0 | 0 | 0 | 0 | 0 | 0 | 0 | 0 |
| Diabetes mellitus no insulino dependiente, con coma | 0 | 0 | 0 | 0 | 0 | 0 | 0 | 0 | 2 | 0 |
| Celulitis de otras partes de los miembros | 0 | 0 | 0 | 0 | 0 | 0 | 0 | 0 | 1 | 0 |
| Diabetes mellitus asociada con desnutrición, con complicaciones múltiples | 0 | 0 | 0 | 0 | 0 | 0 | 0 | 0 | 1 | 0 |
| Hipertensión esencial (primaria) | 0 | 0 | 0 | 0 | 0 | 0 | 0 | 0 | 2 | 0 |
| Sepsis, no especificada | 0 | 0 | 0 | 0 | 0 | 0 | 1 | 0 | 0 | 1 |
| Diabetes mellitus insulino dependiente, con coma | 0 | 0 | 0 | 0 | 0 | 0 | 0 | 0 | 1 | 1 |
| Diabetes mellitus no insulino dependiente, con complicaciones renales | 0 | 0 | 0 | 0 | 0 | 0 | 0 | 0 | 0 | 0 |
| Neumonía bacteriana, no especificada | 0 | 0 | 0 | 0 | 0 | 0 | 0 | 0 | 0 | 1 |
| Hemorragia gastrointestinal, no especificada | 0 | 0 | 0 | 0 | 0 | 0 | 0 | 0 | 2 | 0 |
| Insuficiencia renal aguda, no especificada | 0 | 0 | 0 | 0 | 0 | 0 | 0 | 0 | 0 | 0 |
| Anemia por deficiencia de hierro secundaria a pérdida de sangre (crónica) | 0 | 0 | 0 | 0 | 0 | 0 | 0 | 0 | 2 | 0 |
| Diabetes mellitus insulino dependiente, con cetoacidosis | 0 | 0 | 0 | 0 | 0 | 0 | 0 | 0 | 1 | 1 |
| Diabetes mellitus no insulino dependiente, con complicaciones neurológicas | 0 | 0 | 0 | 0 | 0 | 0 | 0 | 0 | 0 | 0 |
| Otros | 0 | 0 | 0 | 0 | 0 | 0 | 10 | 17 | 26 | 46 |
| Total | 0 | 0 | 0 | 0 | 0 | 0 | 22 | 70 | 97 | 96 |

Medicina Interna 103 B

20 Diagnósticos de Egreso por Grupo de Edad y Sexo más frecuente enero – septiembre 2017

| Causa | 45 - 59 | | 60 -64 | | 65 o + | | Total fem | Total mas. | Total General |
|--|------------|------------|-----------|-----------|-----------|-----------|------------|------------|---------------|
| | f | m | f | m | f | m | | | |
| Enfermedad renal crónica, etapa 5 | 61 | 73 | 20 | 21 | 23 | 19 | 164 | 195 | 359 |
| Enfermedad renal crónica, no especificada | 2 | 2 | 3 | 0 | 8 | 0 | 17 | 12 | 29 |
| Infección de vías urinarias, sitio no especificado | 7 | 2 | 0 | 1 | 2 | 1 | 14 | 6 | 20 |
| Insuficiencia cardíaca congestiva | 3 | 2 | 0 | 1 | 4 | 3 | 7 | 6 | 13 |
| Diabetes mellitus no insulino dependiente, con complicaciones no especificadas | 2 | 1 | 1 | 1 | 1 | 0 | 5 | 6 | 11 |
| Diabetes mellitus no insulino dependiente, con complicaciones múltiples | 3 | 5 | 1 | 0 | 0 | 0 | 4 | 6 | 10 |
| Insuficiencia hepática, no especificada | 2 | 1 | 3 | 1 | 2 | 1 | 7 | 3 | 10 |
| Diabetes mellitus no insulino dependiente, con coma | 2 | 1 | 2 | 0 | 1 | 1 | 7 | 2 | 9 |
| Celulitis de otras partes de los miembros | 2 | 2 | 0 | 0 | 2 | 2 | 5 | 4 | 9 |
| Diabetes mellitus asociada con desnutrición, con complicaciones múltiples | 2 | 2 | 0 | 1 | 0 | 2 | 3 | 5 | 8 |
| Hipertensión esencial (primaria) | 1 | 0 | 0 | 0 | 1 | 4 | 4 | 4 | 8 |
| Sepsis, no especificada | 1 | 0 | 0 | 2 | 1 | 1 | 3 | 4 | 7 |
| Diabetes mellitus insulino dependiente, con coma | 0 | 0 | 2 | 0 | 0 | 1 | 3 | 2 | 5 |
| Diabetes mellitus no insulino dependiente, con complicaciones renales | 2 | 2 | 0 | 0 | 0 | 1 | 2 | 3 | 5 |
| Neumonía bacteriana, no especificada | 1 | 1 | 0 | 2 | 0 | 0 | 1 | 4 | 5 |
| Hemorragia gastrointestinal, no especificada | 1 | 1 | 0 | 1 | 0 | 0 | 3 | 2 | 5 |
| Insuficiencia renal aguda, no especificada | 3 | 0 | 2 | 0 | 0 | 0 | 5 | 0 | 5 |
| Anemia por deficiencia de hierro secundaria a pérdida de sangre (crónica) | 1 | 0 | 0 | 1 | 0 | 0 | 3 | 1 | 4 |
| Diabetes mellitus insulino dependiente, con cetoacidosis | 2 | 0 | 0 | 0 | 0 | 0 | 3 | 1 | 4 |
| Diabetes mellitus no insulino dependiente, con complicaciones neurológicas | 0 | 2 | 0 | 0 | 1 | 1 | 1 | 3 | 4 |
| Otros | 50 | 61 | 20 | 15 | 38 | 36 | 144 | 175 | 319 |
| Total | 148 | 158 | 54 | 47 | 84 | 73 | 405 | 444 | 849 |

Medicina Interna 103 B

Principales Causas de Defunción enero – septiembre 2017

| Código | Causa | Femenino | Masculino | Total |
|--------------|--|-----------|-----------|-----------|
| N185 | Enfermedad renal crónica, etapa 5 | 2 | 5 | 7 |
| A419 | Sepsis, no especificada | 1 | 3 | 4 |
| R572 | Choque séptico | 0 | 3 | 3 |
| A418 | Otras sepsis especificadas | 0 | 2 | 2 |
| J158 | Otras neumonías bacterianas | 0 | 2 | 2 |
| J159 | Neumonía bacteriana, no especificada | 0 | 2 | 2 |
| A410 | Sepsis debida a staphylococcus aureus | 1 | 0 | 1 |
| A415 | Sepsis debida a otros organismos gramnegativos | 1 | 0 | 1 |
| A491 | Infección estreptocócica, sin otra especificación | 0 | 1 | 1 |
| C163 | Tumor maligno del antro pilórico | 0 | 1 | 1 |
| C250 | Tumor maligno de la cabeza del páncreas | 0 | 1 | 1 |
| C787 | Tumor maligno secundario del hígado y de los conductos biliares intrahepáticos | 1 | 0 | 1 |
| D002 | Carcinoma in situ del estomago | 0 | 1 | 1 |
| D091 | Carcinoma in situ de otros órganos urinarios y de los no especificados | 0 | 1 | 1 |
| D649 | Anemia de tipo no especificado | 0 | 1 | 1 |
| E117 | Diabetes mellitus no insulino dependiente, con complicaciones múltiples | 0 | 1 | 1 |
| E119 | Diabetes mellitus no insulino dependiente, sin mención de complicación | 1 | 0 | 1 |
| E127 | Diabetes mellitus asociada con desnutrición, con complicaciones múltiples | 0 | 1 | 1 |
| E872 | Acidosis | 1 | 0 | 1 |
| G369 | Desmielinización diseminada aguda, sin otra especificación | 0 | 1 | 1 |
| | Otros | 11 | 8 | 19 |
| TOTAL | | 19 | 34 | 53 |

Medicina Interna 103 B

Principales Causas de Defunción por Grupo de Edad y Sexo enero – septiembre 2017

| Causa | 15 - 24 | | 25 - 44 | | 45 - 59 | |
|--|----------|----------|----------|----------|----------|-----------|
| | f | m | f | m | f | m |
| Enfermedad renal crónica, etapa 5 | 0 | 1 | 0 | 0 | 0 | 1 |
| Sepsis, no especificada | 0 | 0 | 0 | 1 | 0 | 0 |
| Choque séptico | 0 | 0 | 0 | 0 | 0 | 1 |
| Otras sepsis especificadas | 0 | 0 | 0 | 1 | 0 | 0 |
| Otras neumonías bacterianas | 0 | 0 | 0 | 0 | 0 | 1 |
| Neumonía bacteriana, no especificada | 0 | 0 | 0 | 0 | 0 | 1 |
| Sepsis debida a staphylococcus aureus | 0 | 0 | 0 | 0 | 0 | 0 |
| Sepsis debida a otros organismos gramnegativos | 0 | 0 | 0 | 0 | 1 | 0 |
| Infección estreptocócica, sin otra especificación | 0 | 0 | 0 | 0 | 0 | 1 |
| Tumor maligno del antro pilórico | 0 | 0 | 0 | 0 | 0 | 0 |
| Tumor maligno de la cabeza del páncreas | 0 | 0 | 0 | 1 | 0 | 0 |
| Tumor maligno secundario del hígado y de los conductos biliares intrahepáticos | 0 | 0 | 0 | 0 | 0 | 0 |
| Carcinoma in situ del estomago | 0 | 0 | 0 | 0 | 0 | 0 |
| Carcinoma in situ de otros órganos urinarios y de los no especificados | 0 | 0 | 0 | 0 | 0 | 1 |
| Anemia de tipo no especificado | 0 | 0 | 0 | 0 | 0 | 0 |
| Diabetes mellitus no insulino dependiente, con complicaciones múltiples | 0 | 0 | 0 | 0 | 0 | 1 |
| Diabetes mellitus no insulino dependiente, sin mención de complicación | 0 | 0 | 0 | 0 | 1 | 0 |
| Diabetes mellitus asociada con desnutrición, con complicaciones múltiples | 0 | 0 | 0 | 0 | 0 | 0 |
| Acidosis | 0 | 0 | 1 | 0 | 0 | 0 |
| Desmielinización diseminada aguda, sin otra especificación | 0 | 0 | 0 | 0 | 0 | 0 |
| Otros | 1 | 0 | 1 | 1 | 3 | 5 |
| Total | 1 | 1 | 2 | 4 | 5 | 12 |

Medicina Interna 103 B

Principales Causas de Defunción por Grupo de Edad y Sexo enero – septiembre 2017

| Causa | 60 -64 | | 65 o + | | Total fem | Total mas. | Total General |
|--|----------|----------|----------|----------|--------------|---------------|------------------|
| | f | m | f | m | | | |
| Enfermedad renal crónica, etapa 5 | 1 | 1 | 1 | 2 | 2 | 5 | 7 |
| Sepsis, no especificada | 0 | 2 | 1 | 0 | 1 | 3 | 4 |
| Choque séptico | 0 | 0 | 0 | 2 | 0 | 3 | 3 |
| Otras sepsis especificadas | 0 | 1 | 0 | 0 | 0 | 2 | 2 |
| Otras neumonías bacterianas | 0 | 0 | 0 | 1 | 0 | 2 | 2 |
| Neumonía bacteriana, no especificada | 0 | 1 | 0 | 0 | 0 | 2 | 2 |
| Sepsis debida a staphylococcus aureus | 0 | 0 | 1 | 0 | 1 | 0 | 1 |
| Sepsis debida a otros organismos gramnegativos | 0 | 0 | 0 | 0 | 1 | 0 | 1 |
| Infección estreptocócica, sin otra especificación | 0 | 0 | 0 | 0 | 0 | 1 | 1 |
| Tumor maligno del antro pilórico | 0 | 1 | 0 | 0 | 0 | 1 | 1 |
| Tumor maligno de la cabeza del páncreas | 0 | 0 | 0 | 0 | 0 | 1 | 1 |
| Tumor maligno secundario del hígado y de los conductos biliares intrahepáticos | 1 | 0 | 0 | 0 | 1 | 0 | 1 |
| Carcinoma in situ del estomago | 0 | 1 | 0 | 0 | 0 | 1 | 1 |
| Carcinoma in situ de otros órganos urinarios y de los no especificados | 0 | 0 | 0 | 0 | 0 | 1 | 1 |
| Anemia de tipo no especificado | 0 | 0 | 0 | 1 | 0 | 1 | 1 |
| Diabetes mellitus no insulino dependiente, con complicaciones múltiples | 0 | 0 | 0 | 0 | 0 | 1 | 1 |
| Diabetes mellitus no insulino dependiente, sin mención de complicación | 0 | 0 | 0 | 0 | 1 | 0 | 1 |
| Diabetes mellitus asociada con desnutrición, con complicaciones múltiples | 0 | 1 | 0 | 0 | 0 | 1 | 1 |
| Acidosis | 0 | 0 | 0 | 0 | 1 | 0 | 1 |
| Desmielinización diseminada aguda, sin otra especificación | 0 | 0 | 0 | 1 | 0 | 1 | 1 |
| Otros | 2 | 0 | 4 | 2 | 11 | 8 | 19 |
| Total | 4 | 8 | 7 | 9 | 19 | 34 | 53 |

Medicina Interna 103 B

Principales Procedimientos enero – septiembre 2017

| Código | Causa | Femenino | Masculino | Total |
|--------------|---|------------|------------|------------|
| 86.28 | Desbridamiento no excisional de herida, infección o quemadura | 74 | 116 | 190 |
| 54.98 | Diálisis peritoneal | 43 | 29 | 72 |
| 38.93 | Cateterismo venoso, no clasificado bajo otro concepto | 12 | 14 | 26 |
| 96.04 | Inserción de tubo endotraqueal | 4 | 14 | 18 |
| 38.95 | Cateterismo venoso para diálisis renal | 5 | 10 | 15 |
| 54.91 | Drenaje abdominal percutáneo | 6 | 9 | 15 |
| 99.6 | Resuscitación cardiopulmonar, no especificada de otra manera | 5 | 10 | 15 |
| 34.91 | Toracocentesis | 6 | 6 | 12 |
| 3.31 | Punción espinal | 2 | 4 | 6 |
| 41.31 | 41.31 biopsia de medula ósea | 3 | 2 | 5 |
| 96.33 | Lavado gástrico | 0 | 4 | 4 |
| 41.3101 | Aspirado de medula ósea | 2 | 0 | 2 |
| 96.07 | Inserción de otro tubo (naso-) gástrico | 1 | 1 | 2 |
| 96.7 | Ventilación mecánica continua de duración no especificada | 0 | 1 | 1 |
| 00.H8 | Instalación de sonda vesical | 0 | 1 | 1 |
| TOTAL | | 163 | 221 | 384 |

Medicina Interna 103 B

Principales Procedimientos por grupo de Edad y Sexo enero – septiembre 2017

| Causa | < 1 | | 1 - 4 | | 5 - 14 | | 15 - 24 | | 25 - 44 | |
|---|----------|----------|----------|----------|----------|----------|----------|-----------|-----------|-----------|
| | f | m | f | m | f | m | f | m | f | m |
| Desbridamiento no excisional de herida, infección o quemadura | 0 | 0 | 0 | 0 | 0 | 0 | 0 | 7 | 10 | 30 |
| Diálisis peritoneal | 0 | 0 | 0 | 0 | 0 | 0 | 2 | 2 | 9 | 5 |
| Cateterismo venoso, no clasificado bajo otro concepto | 0 | 0 | 0 | 0 | 0 | 0 | 0 | 2 | 2 | 1 |
| Inserción de tubo endotraqueal | 0 | 0 | 0 | 0 | 0 | 0 | 0 | 1 | 0 | 1 |
| Cateterismo venoso para diálisis renal | 0 | 0 | 0 | 0 | 0 | 0 | 0 | 1 | 0 | 3 |
| Drenaje abdominal percutáneo | 0 | 0 | 0 | 0 | 0 | 0 | 0 | 1 | 3 | 0 |
| Resuscitación cardiopulmonar, no especificada de otra manera | 0 | 0 | 0 | 0 | 0 | 0 | 0 | 1 | 1 | 1 |
| Toracocentesis | 0 | 0 | 0 | 0 | 0 | 0 | 0 | 0 | 1 | 1 |
| Punción espinal | 0 | 0 | 0 | 0 | 0 | 0 | 2 | 0 | 0 | 1 |
| 41.31 biopsia de médula ósea | 0 | 0 | 0 | 0 | 0 | 0 | 0 | 0 | 0 | 1 |
| Lavado gástrico | 0 | 0 | 0 | 0 | 0 | 0 | 0 | 0 | 0 | 4 |
| Aspirado de médula ósea | 0 | 0 | 0 | 0 | 0 | 0 | 0 | 0 | 0 | 0 |
| Inserción de otro tubo (naso-) gástrico | 0 | 0 | 0 | 0 | 0 | 0 | 0 | 0 | 0 | 1 |
| Ventilación mecánica continua de duración no especificada | 0 | 0 | 0 | 0 | 0 | 0 | 0 | 0 | 0 | 0 |
| Instalación de sonda vesical | 0 | 0 | 0 | 0 | 0 | 0 | 0 | 0 | 0 | 0 |
| Total | 0 | 0 | 0 | 0 | 0 | 0 | 4 | 15 | 26 | 49 |

Medicina Interna 103 B

Principales Procedimientos por grupo de Edad y Sexo enero – septiembre 2017

| Causa | 45 - 59 | | 60 -64 | | 65 o + | | Total fem | Total mas. | Total General |
|---|-----------|-----------|-----------|-----------|-----------|-----------|------------|------------|---------------|
| | f | m | f | m | f | m | | | |
| Desbridamiento no excisional de herida, infección o quemadura | 36 | 34 | 12 | 22 | 16 | 23 | 74 | 116 | 190 |
| Diálisis peritoneal | 15 | 19 | 9 | 3 | 8 | 0 | 43 | 29 | 72 |
| Cateterismo venoso, no clasificado bajo otro concepto | 5 | 5 | 2 | 3 | 3 | 3 | 12 | 14 | 26 |
| Inserción de tubo endotraqueal | 3 | 4 | 0 | 5 | 1 | 3 | 4 | 14 | 18 |
| Cateterismo venoso para diálisis renal | 4 | 4 | 1 | 1 | 0 | 1 | 5 | 10 | 15 |
| Drenaje abdominal percutáneo | 2 | 5 | 0 | 0 | 1 | 3 | 6 | 9 | 15 |
| Resuscitación cardiopulmonar, no especificada de otra manera | 1 | 4 | 2 | 3 | 1 | 1 | 5 | 10 | 15 |
| Toracocentesis | 1 | 2 | 1 | 0 | 3 | 3 | 6 | 6 | 12 |
| Punción espinal | 0 | 1 | 0 | 0 | 0 | 2 | 2 | 4 | 6 |
| 41.31 biopsia de medula ósea | 3 | 0 | 0 | 0 | 0 | 1 | 3 | 2 | 5 |
| Lavado gástrico | 0 | 0 | 0 | 0 | 0 | 0 | 0 | 4 | 4 |
| Aspirado de medula ósea | 1 | 0 | 0 | 0 | 1 | 0 | 2 | 0 | 2 |
| Inserción de otro tubo (naso-) gástrico | 1 | 0 | 0 | 0 | 0 | 0 | 1 | 1 | 2 |
| Ventilación mecánica continua de duración no especificada | 0 | 1 | 0 | 0 | 0 | 0 | 0 | 1 | 1 |
| Instalación de sonda vesical | 0 | 0 | 0 | 0 | 0 | 1 | 0 | 1 | 1 |
| Total | 72 | 79 | 27 | 37 | 34 | 41 | 163 | 221 | 384 |

PORCENTAJE DE OCUPACIÓN



PROMEDIO DÍAS ESTANCIA

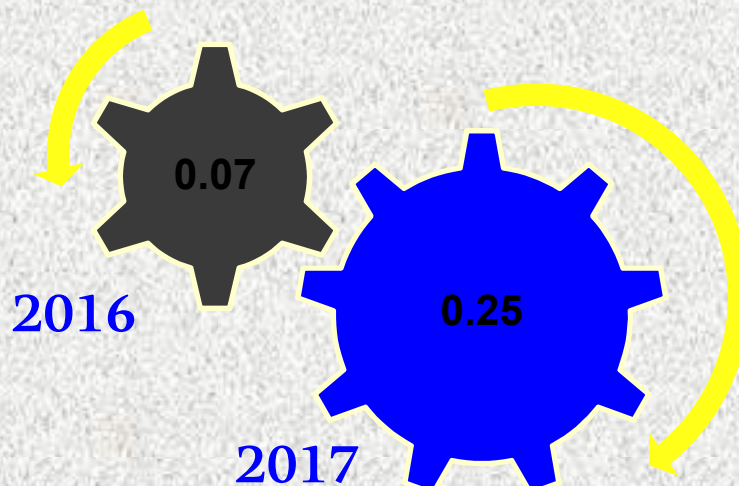


MEDICINA INTERNA 103 B

INDICE DE ROTACION



INTERVALO DE SUSTITUCION



Medicina Interna 103 B

Recursos Humanos

| Categoría | Turno | | | | | Total |
|--|----------|-----------|------------|-----------|----------------|-----------|
| | Completo | Matutino | Vespertino | Nocturno | Sap.dom y fes. | |
| Rama medica | | | | | | |
| Medico especialista "A" | 0 | 2 | 0 | 0 | 0 | 2 |
| Medico especialista B | 0 | 1 | 0 | 0 | 0 | 1 |
| Medico especialista C | 0 | 6 | 0 | 0 | 0 | 6 |
| Rama de enfermería | | | | | | |
| Jefe de enfermeras C | 0 | 1 | 0 | 0 | 0 | 1 |
| Subjefe de educación e investigación en enfermería | 0 | 0 | 1 | 0 | 0 | 1 |
| Enfermera especialista A | 0 | 1 | 0 | 0 | 0 | 1 |
| Enfermera general titulada A | 0 | 1 | 2 | 4 | 0 | 7 |
| Auxiliar de enfermería "A" | 0 | 2 | 0 | 0 | 0 | 2 |
| Enfermera general titulada C | 0 | 4 | 2 | 6 | 0 | 12 |
| Enfermera especialista C | 0 | 0 | 0 | 1 | 0 | 1 |
| Rama paramédica | | | | | | |
| Nutricionista | 0 | 1 | 0 | 0 | 0 | 1 |
| Afanadora | 0 | 4 | 1 | 3 | 2 | 10 |
| Camillero | 0 | 2 | 2 | 1 | 0 | 5 |
| Rama afín administrativa | | | | | | |
| Apoyo administrativo en salud-A7 | 0 | 1 | 0 | 0 | 0 | 1 |
| Apoyo administrativo en salud-A6 | 0 | 1 | 0 | 0 | 0 | 1 |
| Apoyo administrativo en salud-A4 | 0 | 0 | 1 | 0 | 0 | 1 |
| Apoyo administrativo en salud-A3 | 0 | 1 | 1 | 0 | 1 | 3 |
| Apoyo administrativo en salud-A2 | 0 | 1 | 0 | 0 | 0 | 1 |
| Total | 0 | 29 | 10 | 15 | 3 | 57 |

Medicina Interna 108 A

Comparativo de Productividad enero – septiembre / 2016-2017

| | 2016 | | | | 2017 | | | |
|----------------------------|--------------|--------------|--------------|--------------|--------------|--------------|---------------|--------------|
| | Programado | Realizado | % de Avance | Calificación | Programado | Realizado | % de Avance | Calificación |
| Consultas de primera vez | 1,090 | 796 | 73.03 | R | 823 | 791 | 96.11 | A |
| Consultas subsecuentes | 640 | 879 | 137.34 | V | 864 | 960 | 111.11 | V |
| Interconsultas | | 11 | | | | 33 | | |
| Total | 1,730 | 1,686 | 97.46 | V | 1,687 | 1,784 | 105.75 | V |
| Ingresos | | 1,066 | | | | 1,050 | | |
| Egresos | 1,258 | 1,052 | 83.62 | R | 1,175 | 1,028 | 87.49 | R |
| Intervenciones quirúrgicas | 32 | 0 | 0.00 | R | 33 | 0 | 0.00 | R |
| Procedimientos | | 493 | | | | 738 | | |
| Días paciente | 9,461 | 9,612 | 101.60 | V | 8,524 | 9,292 | 109.01 | V |
| Días cama | 9,900 | 9,866 | 99.66 | V | 9,864 | 9,816 | 99.51 | V |
| Porcentaje de ocupación | 95.57 | 97.43 | 101.95 | V | 86.42 | 94.66 | 109.54 | V |

Medicina Interna 108 A

20 Principales Motivos de Consulta enero – septiembre 2017

| Código | Causa | Femenino | Masculino | Total | % |
|--------|---|--------------|------------|--------------|---------------|
| E119 | Diabetes mellitus no insulino dependiente, sin mención de complicación | 227 | 160 | 387 | 21.69 |
| E118 | Diabetes mellitus no insulino dependiente, con complicaciones no especificadas | 151 | 137 | 288 | 16.14 |
| I10X | Hipertensión esencial (primaria) | 97 | 73 | 170 | 9.53 |
| E117 | Diabetes mellitus no insulino dependiente, con complicaciones múltiples | 60 | 62 | 122 | 6.84 |
| E125 | Diabetes mellitus asociada con desnutrición, con complicaciones circulatorias periféricas | 33 | 25 | 58 | 3.25 |
| E126 | Diabetes mellitus asociada con desnutrición, con otras complicaciones especificadas | 24 | 23 | 47 | 2.63 |
| E116 | Diabetes mellitus no insulino dependiente, con otras complicaciones especificadas | 22 | 23 | 45 | 2.52 |
| E110 | Diabetes mellitus no insulino dependiente, con coma | 21 | 19 | 40 | 2.24 |
| E124 | Diabetes mellitus asociada con desnutrición, con complicaciones neurológicas | 24 | 11 | 35 | 1.96 |
| E112 | Diabetes mellitus no insulino dependiente, con complicaciones renales | 19 | 10 | 29 | 1.63 |
| E123 | Diabetes mellitus asociada con desnutrición, con complicaciones oftálmicas | 15 | 11 | 26 | 1.46 |
| E127 | Diabetes mellitus asociada con desnutrición, con complicaciones múltiples | 13 | 12 | 25 | 1.40 |
| E115 | Diabetes mellitus no insulino dependiente, con complicaciones circulatorias periféricas | 10 | 13 | 23 | 1.29 |
| R73001 | Prediabetes | 17 | 6 | 23 | 1.29 |
| E114 | Diabetes mellitus no insulino dependiente, con complicaciones neurológicas | 8 | 13 | 21 | 1.18 |
| I110 | Enfermedad cardiaca hipertensiva con insuficiencia cardiaca (congestiva) | 12 | 4 | 16 | 0.90 |
| E660 | Obesidad debida a exceso de calorías | 11 | 4 | 15 | 0.84 |
| E039 | Hipotiroidismo, no especificado | 10 | 1 | 11 | 0.62 |
| E128 | Diabetes mellitus asociada con desnutrición, con complicaciones no especificadas | 6 | 5 | 11 | 0.62 |
| I119 | Enfermedad cardiaca hipertensiva sin insuficiencia cardiaca (congestiva) | 6 | 5 | 11 | 0.62 |
| | Otros | 217 | 164 | 381 | 21.36 |
| | TOTAL | 1,003 | 781 | 1,784 | 100.00 |

Medicina Interna 108 A

20 Principales Motivos de Consulta por grupo de Edad y Sexo enero – septiembre 2017

| Causa | 15 - 24 | | 25 - 44 | | 45 - 59 | |
|---|-----------|-----------|------------|------------|------------|------------|
| | f | m | f | m | f | m |
| Diabetes mellitus no insulino dependiente, sin mención de complicación | 3 | 4 | 38 | 26 | 105 | 62 |
| Diabetes mellitus no insulino dependiente, con complicaciones no especificadas | 4 | 2 | 13 | 27 | 72 | 58 |
| Hipertensión esencial (primaria) | 0 | 1 | 12 | 5 | 40 | 28 |
| Diabetes mellitus no insulino dependiente, con complicaciones múltiples | 0 | 0 | 7 | 9 | 34 | 32 |
| Diabetes mellitus asociada con desnutrición, con complicaciones circulatorias periféricas | 1 | 0 | 3 | 5 | 15 | 11 |
| Diabetes mellitus asociada con desnutrición, con otras complicaciones especificadas | 0 | 1 | 0 | 4 | 11 | 9 |
| Diabetes mellitus no insulino dependiente, con otras complicaciones especificadas | 0 | 1 | 2 | 3 | 12 | 10 |
| Diabetes mellitus no insulino dependiente, con coma | 0 | 0 | 3 | 4 | 11 | 9 |
| Diabetes mellitus asociada con desnutrición, con complicaciones neurológicas | 0 | 0 | 1 | 1 | 12 | 6 |
| Diabetes mellitus no insulino dependiente, con complicaciones renales | 0 | 0 | 2 | 1 | 8 | 4 |
| Diabetes mellitus asociada con desnutrición, con complicaciones oftálmicas | 0 | 0 | 3 | 2 | 7 | 3 |
| Diabetes mellitus asociada con desnutrición, con complicaciones múltiples | 0 | 0 | 0 | 2 | 2 | 5 |
| Diabetes mellitus no insulino dependiente, con complicaciones circulatorias periféricas | 1 | 0 | 0 | 1 | 6 | 4 |
| Prediabetes | 0 | 0 | 0 | 5 | 9 | 1 |
| Diabetes mellitus no insulino dependiente, con complicaciones neurológicas | 0 | 0 | 1 | 2 | 6 | 5 |
| Enfermedad cardiaca hipertensiva con insuficiencia cardiaca (congestiva) | 0 | 0 | 1 | 0 | 5 | 3 |
| Obesidad debida a exceso de calorías | 0 | 0 | 4 | 1 | 4 | 1 |
| Hipotiroidismo, no especificado | 1 | 0 | 3 | 0 | 4 | 1 |
| Diabetes mellitus asociada con desnutrición, con complicaciones no especificadas | 0 | 0 | 0 | 1 | 4 | 3 |
| Enfermedad cardiaca hipertensiva sin insuficiencia cardiaca (congestiva) | 0 | 0 | 1 | 0 | 3 | 4 |
| Otros | 20 | 14 | 51 | 44 | 66 | 53 |
| Total | 30 | 23 | 145 | 143 | 436 | 312 |

Medicina Interna 108 A

20 Principales Motivos de Consulta por grupo de Edad y Sexo enero – septiembre 2017

| Causa | 60 -64 | | 65 o + | | Total fem | Total mas. | Total General |
|---|------------|------------|------------|------------|--------------|------------|---------------|
| | f | m | f | m | | | |
| Diabetes mellitus no insulino dependiente, sin mención de complicación | 48 | 38 | 33 | 30 | 227 | 160 | 387 |
| Diabetes mellitus no insulino dependiente, con complicaciones no especificadas | 22 | 14 | 40 | 36 | 151 | 137 | 288 |
| Hipertensión esencial (primaria) | 22 | 22 | 23 | 17 | 97 | 73 | 170 |
| Diabetes mellitus no insulino dependiente, con complicaciones múltiples | 11 | 10 | 8 | 11 | 60 | 62 | 122 |
| Diabetes mellitus asociada con desnutrición, con complicaciones circulatorias periféricas | 6 | 5 | 8 | 4 | 33 | 25 | 58 |
| Diabetes mellitus asociada con desnutrición, con otras complicaciones especificadas | 6 | 5 | 7 | 4 | 24 | 23 | 47 |
| Diabetes mellitus no insulino dependiente, con otras complicaciones especificadas | 2 | 3 | 6 | 6 | 22 | 23 | 45 |
| Diabetes mellitus no insulino dependiente, con coma | 5 | 4 | 2 | 2 | 21 | 19 | 40 |
| Diabetes mellitus asociada con desnutrición, con complicaciones neurológicas | 7 | 2 | 4 | 2 | 24 | 11 | 35 |
| Diabetes mellitus no insulino dependiente, con complicaciones renales | 6 | 2 | 3 | 3 | 19 | 10 | 29 |
| Diabetes mellitus asociada con desnutrición, con complicaciones oftálmicas | 2 | 2 | 3 | 4 | 15 | 11 | 26 |
| Diabetes mellitus asociada con desnutrición, con complicaciones múltiples | 5 | 2 | 6 | 3 | 13 | 12 | 25 |
| Diabetes mellitus no insulino dependiente, con complicaciones circulatorias periféricas | 1 | 4 | 2 | 4 | 10 | 13 | 23 |
| Prediabetes | 2 | 0 | 6 | 0 | 17 | 6 | 23 |
| Diabetes mellitus no insulino dependiente, con complicaciones neurológicas | 0 | 1 | 1 | 5 | 8 | 13 | 21 |
| Enfermedad cardiaca hipertensiva con insuficiencia cardiaca (congestiva) | 0 | 0 | 6 | 1 | 12 | 4 | 16 |
| Obesidad debida a exceso de calorías | 1 | 0 | 2 | 2 | 11 | 4 | 15 |
| Hipotiroidismo, no especificado | 2 | 0 | 0 | 0 | 10 | 1 | 11 |
| Diabetes mellitus asociada con desnutrición, con complicaciones no especificadas | 0 | 0 | 2 | 1 | 6 | 5 | 11 |
| Enfermedad cardiaca hipertensiva sin insuficiencia cardiaca (congestiva) | 1 | 1 | 1 | 0 | 6 | 5 | 11 |
| Otros | 31 | 23 | 49 | 30 | 217 | 164 | 381 |
| Total | 180 | 138 | 212 | 165 | 1,003 | 781 | 1,784 |

Medicina Interna 108 A

20 Diagnósticos de Egreso más frecuentes enero – septiembre 2017

| Código | Causa | Femenino | Masculino | Total |
|--------------|---|------------|------------|--------------|
| N185 | Enfermedad renal crónica, etapa 5 | 143 | 94 | 237 |
| N189 | Enfermedad renal crónica, no especificada | 82 | 72 | 154 |
| E110 | Diabetes mellitus no insulino dependiente, con coma | 11 | 15 | 26 |
| I10X | Hipertensión esencial (primaria) | 14 | 11 | 25 |
| N390 | Infección de vías urinarias, sitio no especificado | 9 | 13 | 22 |
| A419 | Sepsis, no especificada | 11 | 7 | 18 |
| E100 | Diabetes mellitus insulino dependiente, con coma | 13 | 4 | 17 |
| E119 | Diabetes mellitus no insulino dependiente, sin mención de complicación | 7 | 9 | 16 |
| E112 | Diabetes mellitus no insulino dependiente, con complicaciones renales | 4 | 9 | 13 |
| K729 | Insuficiencia hepática, no especificada | 3 | 9 | 12 |
| E109 | Diabetes mellitus insulino dependiente, sin mención de complicación | 2 | 7 | 9 |
| R572 | Choque séptico | 4 | 4 | 8 |
| I110 | Enfermedad cardiaca hipertensiva con insuficiencia cardiaca (congestiva) | 3 | 4 | 7 |
| I500 | Insuficiencia cardiaca congestiva | 3 | 4 | 7 |
| N170 | Insuficiencia renal aguda con necrosis tubular | 2 | 5 | 7 |
| N181 | Enfermedad renal crónica, etapa 1 | 5 | 2 | 7 |
| E101 | Diabetes mellitus insulino dependiente, con cetoacidosis | 2 | 4 | 6 |
| E115 | Diabetes mellitus no insulino dependiente, con complicaciones circulatorias periféricas | 4 | 2 | 6 |
| E117 | Diabetes mellitus no insulino dependiente, con complicaciones múltiples | 3 | 3 | 6 |
| J120 | Neumonía debida a adenovirus | 4 | 2 | 6 |
| | Otros | 208 | 211 | 419 |
| TOTAL | | 537 | 491 | 1,028 |

Medicina Interna 108 A

20 Diagnósticos de Egreso por Grupo de Edad y Sexo más frecuente enero – septiembre 2017

| Causa | < 1 | | 1 - 4 | | 5 - 14 | | 15 - 24 | | 25 - 44 | |
|---|----------|----------|----------|----------|----------|----------|-----------|-----------|------------|------------|
| | f | m | f | m | f | m | f | m | F | m |
| Enfermedad renal crónica, etapa 5 | 0 | 0 | 0 | 0 | 0 | 0 | 5 | 15 | 48 | 26 |
| Enfermedad renal crónica, no especificada | 0 | 0 | 0 | 0 | 0 | 0 | 5 | 10 | 17 | 22 |
| Diabetes mellitus no insulino dependiente, con coma | 0 | 0 | 0 | 0 | 0 | 0 | 0 | 0 | 3 | 3 |
| Hipertensión esencial (primaria) | 0 | 0 | 0 | 0 | 0 | 0 | 0 | 2 | 3 | 2 |
| Infección de vías urinarias, sitio no especificado | 0 | 0 | 0 | 0 | 0 | 0 | 2 | 1 | 2 | 7 |
| Sepsis, no especificada | 0 | 0 | 0 | 0 | 0 | 0 | 1 | 0 | 1 | 2 |
| Diabetes mellitus insulino dependiente, con coma | 0 | 0 | 0 | 0 | 0 | 0 | 1 | 0 | 2 | 2 |
| Diabetes mellitus no insulino dependiente, sin mención de complicación | 0 | 0 | 0 | 0 | 0 | 0 | 0 | 0 | 0 | 2 |
| Diabetes mellitus no insulino dependiente, con complicaciones renales | 0 | 0 | 0 | 0 | 0 | 0 | 0 | 0 | 1 | 3 |
| Insuficiencia hepática, no especificada | 0 | 0 | 0 | 0 | 0 | 0 | 0 | 0 | 1 | 3 |
| Diabetes mellitus insulino dependiente, sin mención de complicación | 0 | 0 | 0 | 0 | 0 | 0 | 0 | 0 | 1 | 4 |
| Choque séptico | 0 | 0 | 0 | 0 | 0 | 0 | 0 | 0 | 0 | 1 |
| Enfermedad cardiaca hipertensiva con insuficiencia cardiaca (congestiva) | 0 | 0 | 0 | 0 | 0 | 0 | 0 | 0 | 1 | 0 |
| Insuficiencia cardiaca congestiva | 0 | 0 | 0 | 0 | 0 | 0 | 0 | 0 | 0 | 0 |
| Insuficiencia renal aguda con necrosis tubular | 0 | 0 | 0 | 0 | 0 | 0 | 0 | 1 | 0 | 2 |
| Enfermedad renal crónica, etapa 1 | 0 | 0 | 0 | 0 | 0 | 0 | 0 | 1 | 1 | 0 |
| Diabetes mellitus insulino dependiente, con cetoacidosis | 0 | 0 | 0 | 0 | 0 | 0 | 0 | 0 | 0 | 3 |
| Diabetes mellitus no insulino dependiente, con complicaciones circulatorias periféricas | 0 | 0 | 0 | 0 | 0 | 0 | 0 | 0 | 0 | 0 |
| Diabetes mellitus no insulino dependiente, con complicaciones múltiples | 0 | 0 | 0 | 0 | 0 | 0 | 0 | 0 | 1 | 0 |
| Neumonía debida a adenovirus | 0 | 0 | 0 | 0 | 0 | 0 | 0 | 1 | 0 | 0 |
| Otros | 0 | 0 | 0 | 0 | 0 | 0 | 15 | 21 | 67 | 61 |
| Total | 0 | 0 | 0 | 0 | 0 | 0 | 29 | 52 | 149 | 143 |

Medicina Interna 108 A

20 Diagnósticos de Egreso por Grupo de Edad y Sexo más frecuente enero – septiembre 2017

| Causa | 45 - 59 | | 60 -64 | | 65 o + | | Total fem | Total mas. | Total General |
|---|------------|------------|-----------|-----------|------------|-----------|------------|------------|---------------|
| | f | m | f | m | f | m | | | |
| Enfermedad renal crónica, etapa 5 | 49 | 29 | 14 | 8 | 27 | 16 | 143 | 94 | 237 |
| Enfermedad renal crónica, no especificada | 31 | 22 | 16 | 7 | 13 | 11 | 82 | 72 | 154 |
| Diabetes mellitus no insulino dependiente, con coma | 2 | 4 | 1 | 2 | 5 | 6 | 11 | 15 | 26 |
| Hipertensión esencial (primaria) | 4 | 3 | 4 | 1 | 3 | 3 | 14 | 11 | 25 |
| Infección de vías urinarias, sitio no especificado | 4 | 2 | 0 | 2 | 1 | 1 | 9 | 13 | 22 |
| Sepsis, no especificada | 6 | 4 | 0 | 1 | 3 | 0 | 11 | 7 | 18 |
| Diabetes mellitus insulino dependiente, con coma | 3 | 1 | 5 | 0 | 2 | 1 | 13 | 4 | 17 |
| Diabetes mellitus no insulino dependiente, sin mención de complicación | 2 | 4 | 1 | 2 | 4 | 1 | 7 | 9 | 16 |
| Diabetes mellitus no insulino dependiente, con complicaciones renales | 0 | 1 | 2 | 2 | 1 | 3 | 4 | 9 | 13 |
| Insuficiencia hepática, no especificada | 1 | 3 | 0 | 1 | 1 | 2 | 3 | 9 | 12 |
| Diabetes mellitus insulino dependiente, sin mención de complicación | 0 | 3 | 1 | 0 | 0 | 0 | 2 | 7 | 9 |
| Choque séptico | 1 | 2 | 2 | 0 | 1 | 1 | 4 | 4 | 8 |
| Enfermedad cardiaca hipertensiva con insuficiencia cardiaca (congestiva) | 1 | 0 | 0 | 2 | 1 | 2 | 3 | 4 | 7 |
| Insuficiencia cardiaca congestiva | 1 | 2 | 1 | 1 | 1 | 1 | 3 | 4 | 7 |
| Insuficiencia renal aguda con necrosis tubular | 1 | 2 | 1 | 0 | 0 | 0 | 2 | 5 | 7 |
| Enfermedad renal crónica, etapa 1 | 2 | 0 | 0 | 1 | 2 | 0 | 5 | 2 | 7 |
| Diabetes mellitus insulino dependiente, con cetoacidosis | 2 | 1 | 0 | 0 | 0 | 0 | 2 | 4 | 6 |
| Diabetes mellitus no insulino dependiente, con complicaciones circulatorias periféricas | 2 | 2 | 0 | 0 | 2 | 0 | 4 | 2 | 6 |
| Diabetes mellitus no insulino dependiente, con complicaciones múltiples | 1 | 1 | 0 | 2 | 1 | 0 | 3 | 3 | 6 |
| Neumonía debida a adenovirus | 1 | 1 | 1 | 0 | 2 | 0 | 4 | 2 | 6 |
| Otros | 67 | 71 | 27 | 26 | 32 | 32 | 208 | 211 | 419 |
| Total | 181 | 158 | 76 | 58 | 102 | 80 | 537 | 491 | 1,028 |

Medicina Interna 108 A

Principales Causas de Defunción enero – septiembre 2017

| Código | Causa | Femenino | Masculino | Total |
|--------|--|-----------|-----------|-----------|
| A419 | Sepsis, no especificada | 8 | 3 | 11 |
| R572 | Choque séptico | 3 | 4 | 7 |
| A418 | Otras sepsis especificadas | 2 | 2 | 4 |
| N185 | Enfermedad renal crónica, etapa 5 | 1 | 3 | 4 |
| I10X | Hipertensión esencial (primaria) | 2 | 1 | 3 |
| N189 | Enfermedad renal crónica, no especificada | 1 | 2 | 3 |
| A483 | Síndrome del choque toxico | 1 | 1 | 2 |
| E119 | Diabetes mellitus no insulino dependiente, sin mención de complicación | 1 | 1 | 2 |
| K704 | Insuficiencia hepática alcohólica | 1 | 1 | 2 |
| R570 | Choque cardiogénico | 1 | 1 | 2 |
| A410 | Sepsis debida a staphylococcus aureus | 0 | 1 | 1 |
| B201 | Enfermedad por vih, resultante en otras infecciones bacterianas | 0 | 1 | 1 |
| B206 | Enfermedad por vih, resultante en neumonía por pneumocystis carinii | 0 | 1 | 1 |
| C260 | Tumor maligno del intestino, parte no especificada | 0 | 1 | 1 |
| C509 | Tumor maligno de la mama, parte no especificada | 1 | 0 | 1 |
| C539 | Tumor maligno del cuello del útero, sin otra especificación | 1 | 0 | 1 |
| C61X | Tumor maligno de la próstata | 0 | 1 | 1 |
| C679 | Tumor maligno de la vejiga urinaria, parte no especificada | 0 | 1 | 1 |
| C710 | Tumor maligno del cerebro, excepto lóbulos y ventrículos | 0 | 1 | 1 |
| C859 | Linfoma no hodgkin, no especificado | 0 | 1 | 1 |
| | Otros | 12 | 21 | 33 |
| | TOTAL | 35 | 48 | 83 |

Medicina Interna 108 A

Principales Causas de Defunción por Grupo de Edad y Sexo enero – septiembre 2017

| Causa | 15 - 24 | | 25 - 44 | | 45 - 59 | |
|--|----------|----------|----------|----------|-----------|-----------|
| | f | m | f | m | f | m |
| Sepsis, no especificada | 1 | 0 | 1 | 1 | 4 | 1 |
| Choque séptico | 0 | 0 | 0 | 1 | 1 | 2 |
| Otras sepsis especificadas | 0 | 0 | 0 | 0 | 1 | 1 |
| Enfermedad renal crónica, etapa 5 | 0 | 1 | 0 | 0 | 0 | 1 |
| Hipertensión esencial (primaria) | 0 | 0 | 0 | 0 | 0 | 1 |
| Enfermedad renal crónica, no especificada | 0 | 0 | 0 | 1 | 1 | 0 |
| Síndrome del choque toxico | 0 | 0 | 0 | 1 | 0 | 0 |
| Diabetes mellitus no insulino dependiente, sin mención de complicación | 0 | 0 | 0 | 0 | 0 | 1 |
| Insuficiencia hepática alcohólica | 0 | 0 | 0 | 0 | 1 | 1 |
| Choque cardiogénico | 0 | 0 | 0 | 1 | 0 | 0 |
| Sepsis debida a staphylococcus aureus | 0 | 0 | 0 | 0 | 0 | 1 |
| Enfermedad por vih, resultante en otras infecciones bacterianas | 0 | 0 | 0 | 1 | 0 | 0 |
| Enfermedad por vih, resultante en neumonía por pneumocystis carinii | 0 | 0 | 0 | 0 | 0 | 1 |
| Tumor maligno del intestino, parte no especificada | 0 | 1 | 0 | 0 | 0 | 0 |
| Tumor maligno de la mama, parte no especificada | 0 | 0 | 0 | 0 | 1 | 0 |
| Tumor maligno del cuello del útero, sin otra especificación | 0 | 0 | 0 | 0 | 0 | 0 |
| Tumor maligno de la próstata | 0 | 0 | 0 | 0 | 0 | 0 |
| Tumor maligno de la vejiga urinaria, parte no especificada | 0 | 0 | 0 | 0 | 0 | 1 |
| Tumor maligno del cerebro, excepto lóbulos y ventrículos | 0 | 0 | 0 | 0 | 0 | 0 |
| Linfoma no hodgkin, no especificado | 0 | 0 | 0 | 0 | 0 | 0 |
| Otros | 3 | 1 | 3 | 3 | 3 | 8 |
| Total | 4 | 3 | 4 | 9 | 12 | 19 |

Medicina Interna 108 A

Principales Causas de Defunción por Grupo de Edad y Sexo enero – septiembre 2017

| Causa | 60 -64 | | 65 o + | | Total fem | Total mas. | Total General |
|---|----------|----------|----------|----------|-----------|------------|---------------|
| | f | m | f | m | | | |
| Sepsis, no especificada | 0 | 1 | 2 | 0 | 8 | 3 | 11 |
| Choque séptico | 2 | 0 | 0 | 1 | 3 | 4 | 7 |
| Otras sepsis especificadas | 0 | 0 | 1 | 1 | 2 | 2 | 4 |
| Enfermedad renal crónica, etapa 5 | 1 | 1 | 0 | 0 | 1 | 3 | 4 |
| Hipertensión esencial (primaria) | 2 | 0 | 0 | 0 | 2 | 1 | 3 |
| Enfermedad renal crónica, no especificada | 0 | 0 | 0 | 1 | 1 | 2 | 3 |
| Síndrome del choque toxico | 0 | 0 | 1 | 0 | 1 | 1 | 2 |
| Diabetes mellitus no insulodependiente, sin mención de complicación | 1 | 0 | 0 | 0 | 1 | 1 | 2 |
| Insuficiencia hepática alcohólica | 0 | 0 | 0 | 0 | 1 | 1 | 2 |
| Choque cardiogénico | 0 | 0 | 1 | 0 | 1 | 1 | 2 |
| Sepsis debida a staphylococcus aureus | 0 | 0 | 0 | 0 | 0 | 1 | 1 |
| Enfermedad por vih, resultante en otras infecciones bacterianas | 0 | 0 | 0 | 0 | 0 | 1 | 1 |
| Enfermedad por vih, resultante en neumonía por pneumocystis carinii | 0 | 0 | 0 | 0 | 0 | 1 | 1 |
| Tumor maligno del intestino, parte no especificada | 0 | 0 | 0 | 0 | 0 | 1 | 1 |
| Tumor maligno de la mama, parte no especificada | 0 | 0 | 0 | 0 | 1 | 0 | 1 |
| Tumor maligno del cuello del útero, sin otra especificación | 0 | 0 | 1 | 0 | 1 | 0 | 1 |
| Tumor maligno de la próstata | 0 | 0 | 0 | 1 | 0 | 1 | 1 |
| Tumor maligno de la vejiga urinaria, parte no especificada | 0 | 0 | 0 | 0 | 0 | 1 | 1 |
| Tumor maligno del cerebro, excepto lóbulos y ventrículos | 0 | 0 | 0 | 1 | 0 | 1 | 1 |
| Linfoma no hodgkin, no especificado | 0 | 1 | 0 | 0 | 0 | 1 | 1 |
| Otros | 1 | 5 | 2 | 4 | 12 | 21 | 33 |
| Total | 7 | 8 | 8 | 9 | 35 | 48 | 83 |

Medicina Interna 108 A
Principales Procedimientos enero – septiembre 2017

| Código | Causa | Femenino | Masculino | Total |
|--------------|--|------------|------------|------------|
| 00.F9 | Curación de herida | 172 | 186 | 358 |
| 54.98 | Diálisis peritoneal | 124 | 122 | 246 |
| 38.93 | Cateterismo venoso, no clasificado bajo otro concepto | 8 | 13 | 21 |
| 54.91 | Drenaje abdominal percutáneo | 4 | 6 | 10 |
| 38.95 | Cateterismo venoso para diálisis renal | 23 | 16 | 39 |
| 3.31 | Punción espinal | 5 | 5 | 10 |
| 34.91 | Toracocentesis | 6 | 5 | 11 |
| 38.98 | Otra punción de arteria | 0 | 1 | 1 |
| 41.31 | Biopsia de medula ósea | 0 | 3 | 3 |
| 96.04 | Inserción de tubo endotraqueal | 7 | 6 | 13 |
| 99.6 | Resuscitación cardiopulmonar, no especificada de otra manera | 7 | 7 | 14 |
| 96.71 | Ventilación mecánica continua inferior a 96 horas consecutivas | 6 | 3 | 9 |
| 99.04 | Transfusión de concentrado de hemáties | 0 | 1 | 1 |
| 99.61 | Cardioversión auricular | 0 | 1 | 1 |
| 99.63 | 99.63 masaje cardiaco a tórax cerrado | 1 | 0 | 1 |
| TOTAL | | 363 | 375 | 738 |

Medicina Interna 108 A

Principales Procedimientos por grupo de Edad y Sexo enero – septiembre 2017

| Causa | < 1 | | 1 - 4 | | 5 - 14 | | 15 - 24 | | 25 - 44 | |
|--|----------|----------|----------|----------|----------|----------|-----------|-----------|-----------|-----------|
| | f | m | f | m | f | m | f | m | f | m |
| Curación de herida | 0 | 0 | 0 | 0 | 0 | 0 | 9 | 18 | 43 | 50 |
| Diálisis peritoneal | 0 | 0 | 0 | 0 | 0 | 0 | 6 | 16 | 34 | 27 |
| Cateterismo venoso, no clasificado bajo otro concepto | 0 | 0 | 0 | 0 | 0 | 0 | 0 | 0 | 2 | 3 |
| Drenaje abdominal percutáneo | 0 | 0 | 0 | 0 | 0 | 0 | 0 | 0 | 1 | 0 |
| Cateterismo venoso para diálisis renal | 0 | 0 | 0 | 0 | 0 | 0 | 0 | 1 | 8 | 4 |
| Punción espinal | 0 | 0 | 0 | 0 | 0 | 0 | 0 | 1 | 3 | 3 |
| Toracocentesis | 0 | 0 | 0 | 0 | 0 | 0 | 0 | 0 | 2 | 2 |
| Otra punción de arteria | 0 | 0 | 0 | 0 | 0 | 0 | 0 | 0 | 0 | 0 |
| Biopsia de medula ósea | 0 | 0 | 0 | 0 | 0 | 0 | 0 | 0 | 0 | 2 |
| Inserción de tubo endotraqueal | 0 | 0 | 0 | 0 | 0 | 0 | 0 | 0 | 0 | 1 |
| Resuscitación cardiopulmonar, no especificada de otra manera | 0 | 0 | 0 | 0 | 0 | 0 | 0 | 1 | 0 | 1 |
| Ventilación mecánica continua inferior a 96 horas consecutivas | 0 | 0 | 0 | 0 | 0 | 0 | 0 | 1 | 1 | 1 |
| Transfusión de concentrado de hematíes | 0 | 0 | 0 | 0 | 0 | 0 | 0 | 0 | 0 | 0 |
| Cardioversión auricular | 0 | 0 | 0 | 0 | 0 | 0 | 0 | 1 | 0 | 0 |
| 99.63 masaje cardiaco a tórax cerrado | 0 | 0 | 0 | 0 | 0 | 0 | 0 | 0 | 0 | 0 |
| Total | 0 | 0 | 0 | 0 | 0 | 0 | 15 | 39 | 94 | 94 |

Medicina Interna 108 A

Principales Procedimientos por grupo de Edad y Sexo enero – septiembre 2017

| Causa | 45 - 59 | | 60 -64 | | 65 o + | | Total fem | Total mas. | Total General |
|--|------------|------------|-----------|-----------|-----------|-----------|--------------|---------------|------------------|
| | f | m | f | m | f | m | | | |
| Curación de herida | 54 | 61 | 24 | 26 | 42 | 31 | 172 | 186 | 358 |
| Diálisis peritoneal | 34 | 43 | 20 | 16 | 30 | 20 | 124 | 122 | 246 |
| Cateterismo venoso, no clasificado bajo otro concepto | 4 | 5 | 1 | 1 | 1 | 4 | 8 | 13 | 21 |
| Drenaje abdominal percutáneo | 1 | 2 | 1 | 1 | 1 | 3 | 4 | 6 | 10 |
| Cateterismo venoso para diálisis renal | 9 | 4 | 2 | 5 | 4 | 2 | 23 | 16 | 39 |
| Punción espinal | 1 | 0 | 1 | 0 | 0 | 1 | 5 | 5 | 10 |
| Toracocentesis | 2 | 2 | 1 | 0 | 1 | 1 | 6 | 5 | 11 |
| Otra punción de arteria | 0 | 0 | 0 | 0 | 0 | 1 | 0 | 1 | 1 |
| Biopsia de medula ósea | 0 | 0 | 0 | 0 | 0 | 1 | 0 | 3 | 3 |
| Inserción de tubo endotraqueal | 3 | 1 | 1 | 3 | 3 | 1 | 7 | 6 | 13 |
| Resuscitación cardiopulmonar, no especificada de otra manera | 4 | 1 | 2 | 3 | 1 | 1 | 7 | 7 | 14 |
| Ventilación mecánica continua inferior a 96 horas consecutivas | 3 | 1 | 2 | 0 | 0 | 0 | 6 | 3 | 9 |
| Transfusión de concentrado de hematíes | 0 | 0 | 0 | 1 | 0 | 0 | 0 | 1 | 1 |
| Cardioversión auricular | 0 | 0 | 0 | 0 | 0 | 0 | 0 | 1 | 1 |
| 99.63 masaje cardiaco a tórax cerrado | 0 | 0 | 1 | 0 | 0 | 0 | 1 | 0 | 1 |
| Total | 115 | 120 | 56 | 56 | 83 | 66 | 363 | 375 | 738 |

PORCENTAJE DE OCUPACIÓN



PROMEDIO DÍAS ESTANCIA



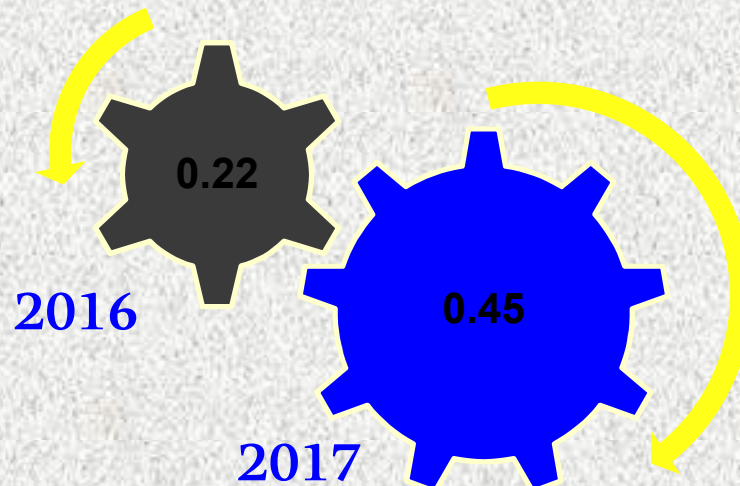
MEDICINA INTERNA

108 A

INDICE DE ROTACION



INTERVALO DE SUSTITUCION



MEDICINA INTERNA

108 A

Medicina Interna 108 A

Recursos Humanos

| Categoría | Turno | | | | | Total |
|----------------------------------|----------|-----------|------------|-----------|----------------|-----------|
| | Completo | Matutino | Vespertino | Nocturno | Sap.dom y fes. | |
| Rama medica | | | | | | |
| Medico especialista “A” | 0 | 1 | 0 | 0 | 0 | 1 |
| Medico general “B” | 0 | 0 | 1 | 0 | 0 | 1 |
| Medico especialista C | 0 | 4 | 1 | 0 | 0 | 5 |
| Rama de enfermería | | | | | | |
| Jefe de enfermeras C | 0 | 1 | 0 | 0 | 0 | 1 |
| Enfermera especialista A | 0 | 0 | 0 | 1 | 0 | 1 |
| Enfermera general titulada A | 0 | 5 | 1 | 3 | 0 | 9 |
| Auxiliar de enfermería “A” | 0 | 1 | 1 | 0 | 0 | 2 |
| Enfermera general titulada “B” | 0 | 1 | 0 | 2 | 0 | 3 |
| Auxiliar de enfermería B | 0 | 0 | 2 | 0 | 0 | 2 |
| Enfermera general titulada C | 0 | 2 | 5 | 2 | 0 | 9 |
| Rama paramédica | | | | | | |
| Afanadora | 0 | 4 | 3 | 2 | 0 | 9 |
| Camillero | 0 | 2 | 1 | 0 | 1 | 4 |
| Rama afín administrativa | | | | | | |
| Soporte administrativo “C” | 1 | 0 | 0 | 0 | 0 | 1 |
| Apoyo administrativo en salud-A7 | 0 | 0 | 0 | 1 | 0 | 1 |
| Apoyo administrativo en salud-A6 | 0 | 2 | 0 | 0 | 0 | 2 |
| Apoyo administrativo en salud-A5 | 0 | 1 | 0 | 0 | 0 | 1 |
| Apoyo administrativo en salud-A4 | 0 | 2 | 0 | 0 | 1 | 3 |
| Apoyo administrativo en salud-A2 | 0 | 2 | 0 | 0 | 0 | 2 |
| Total | 1 | 28 | 15 | 11 | 2 | 57 |

Medicina Interna 110 A

Comparativo de Productividad enero – septiembre / 2016-2017

| | 2016 | | | | 2017 | | | |
|----------------------------|--------------|--------------|--------------|--------------|--------------|--------------|--------------|--------------|
| | Programado | Realizado | % de Avance | calificación | Programado | Realizado | % de Avance | calificación |
| Consultas de primera vez | 720 | 636 | 88.33 | R | 743 | 542 | 72.95 | R |
| Consultas subsecuentes | 737 | 629 | 85.35 | R | 773 | 650 | 84.09 | R |
| Interconsultas | | 57 | | | | 44 | | |
| Total | 1,457 | 1,322 | 90.73 | A | 1,516 | 1,236 | 81.53 | R |
| Ingresos | | 965 | | | | 945 | | |
| Egresos | 1,091 | 960 | 87.99 | R | 1,096 | 938 | 85.58 | R |
| Intervenciones quirúrgicas | 29 | 1 | 3.45 | R | 16 | 1 | 6.25 | R |
| Procedimientos | | 648 | | | | 455 | | |
| Días paciente | 6,213 | 6,393 | 102.90 | V | 5,480 | 6,502 | 118.65 | V |
| Días cama | 6,600 | 6,600 | 100.00 | V | 6,576 | 6,696 | 101.82 | V |
| Porcentaje de ocupación | 94.14 | 96.86 | 102.89 | V | 83.33 | 97.10 | 116.52 | V |

Medicina Interna 110 A

20 Principales Motivos de Consulta enero – septiembre 2017

| Código | Causa | Femenino | Masculino | Total | % |
|--------------|---|------------|------------|--------------|---------------|
| E119 | Diabetes mellitus no insulino dependiente, sin mención de complicación | 263 | 137 | 400 | 32.36 |
| I10X | Hipertensión esencial (primaria) | 106 | 42 | 148 | 11.97 |
| E118 | Diabetes mellitus no insulino dependiente, con complicaciones no especificadas | 54 | 35 | 89 | 7.20 |
| E116 | Diabetes mellitus no insulino dependiente, con otras complicaciones especificadas | 39 | 17 | 56 | 4.53 |
| E117 | Diabetes mellitus no insulino dependiente, con complicaciones múltiples | 28 | 15 | 43 | 3.48 |
| E107 | Diabetes mellitus insulino dependiente, con complicaciones múltiples | 24 | 18 | 42 | 3.40 |
| E109 | Diabetes mellitus insulino dependiente, sin mención de complicación | 18 | 16 | 34 | 2.75 |
| E115 | Diabetes mellitus no insulino dependiente, con complicaciones circulatorias periféricas | 12 | 19 | 31 | 2.51 |
| E782 | Hiperlipidemia mixta | 14 | 13 | 27 | 2.18 |
| E039 | Hipotiroidismo, no especificado | 22 | 2 | 24 | 1.94 |
| E114 | Diabetes mellitus no insulino dependiente, con complicaciones neurológicas | 13 | 9 | 22 | 1.78 |
| E660 | Obesidad debida a exceso de calorías | 13 | 3 | 16 | 1.29 |
| E755 | Otros trastornos del almacenamiento de lípidos | 10 | 4 | 14 | 1.13 |
| E786 | Deficiencia de lipoproteínas | 8 | 5 | 13 | 1.05 |
| E112 | Diabetes mellitus no insulino dependiente, con complicaciones renales | 5 | 5 | 10 | 0.81 |
| M069 | Artritis reumatoide, no especificada | 10 | 0 | 10 | 0.81 |
| E03801 | Hipotiroidismo primario | 9 | 0 | 9 | 0.73 |
| N390 | Infección de vías urinarias, sitio no especificado | 7 | 1 | 8 | 0.65 |
| E110 | Diabetes mellitus no insulino dependiente, con coma | 7 | 0 | 7 | 0.57 |
| E669 | Obesidad, no especificada | 5 | 2 | 7 | 0.57 |
| | Otros | 136 | 90 | 226 | 18.28 |
| TOTAL | | 803 | 433 | 1,236 | 100.00 |

Medicina Interna 110 A

20 Principales Motivos de Consulta por grupo de Edad y Sexo enero – septiembre 2017

| Causa | 15 - 24 | | 25 - 44 | | 45 - 59 | |
|---|-----------|----------|------------|-----------|------------|------------|
| | f | m | f | m | f | m |
| Diabetes mellitus no insulino dependiente, sin mención de complicación | 2 | 0 | 26 | 13 | 126 | 48 |
| Hipertensión esencial (primaria) | 0 | 1 | 16 | 4 | 42 | 10 |
| Diabetes mellitus no insulino dependiente, con complicaciones no especificadas | 1 | 0 | 1 | 6 | 34 | 10 |
| Diabetes mellitus no insulino dependiente, con otras complicaciones especificadas | 0 | 0 | 3 | 0 | 17 | 9 |
| Diabetes mellitus no insulino dependiente, con complicaciones múltiples | 0 | 0 | 2 | 1 | 14 | 8 |
| Diabetes mellitus insulino dependiente, con complicaciones múltiples | 0 | 0 | 0 | 7 | 9 | 5 |
| Diabetes mellitus insulino dependiente, sin mención de complicación | 1 | 0 | 0 | 1 | 6 | 12 |
| Diabetes mellitus no insulino dependiente, con complicaciones circulatorias periféricas | 0 | 0 | 0 | 1 | 3 | 11 |
| Hiperlipidemia mixta | 1 | 0 | 3 | 2 | 6 | 8 |
| Hipotiroidismo, no especificado | 0 | 0 | 5 | 1 | 10 | 1 |
| Diabetes mellitus no insulino dependiente, con complicaciones neurológicas | 0 | 0 | 1 | 0 | 7 | 5 |
| Obesidad debida a exceso de calorías | 0 | 0 | 3 | 1 | 3 | 1 |
| Otros trastornos del almacenamiento de lípidos | 0 | 0 | 2 | 1 | 5 | 3 |
| Deficiencia de lipoproteínas | 0 | 0 | 3 | 1 | 4 | 4 |
| Diabetes mellitus no insulino dependiente, con complicaciones renales | 0 | 0 | 0 | 1 | 1 | 1 |
| Artritis reumatoide, no especificada | 1 | 0 | 2 | 0 | 6 | 0 |
| Hipotiroidismo primario | 0 | 0 | 3 | 0 | 2 | 0 |
| Infección de vías urinarias, sitio no especificado | 1 | 0 | 4 | 1 | 0 | 0 |
| Diabetes mellitus no insulino dependiente, con coma | 0 | 0 | 1 | 0 | 2 | 0 |
| Obesidad, no especificada | 1 | 0 | 1 | 1 | 1 | 1 |
| Otros | 5 | 6 | 41 | 26 | 41 | 28 |
| Total | 13 | 7 | 117 | 68 | 339 | 165 |

Medicina Interna 110 A

20 Principales Motivos de Consulta por grupo de Edad y Sexo enero – septiembre 2017

| Causa | 60 -64 | | 65 o + | | Total fem | Total mas. | Total General |
|---|------------|-----------|------------|------------|------------|------------|---------------|
| | f | m | f | m | | | |
| Diabetes mellitus no insulino dependiente, sin mención de complicación | 44 | 36 | 65 | 40 | 263 | 137 | 400 |
| Hipertensión esencial (primaria) | 22 | 11 | 26 | 16 | 106 | 42 | 148 |
| Diabetes mellitus no insulino dependiente, con complicaciones no especificadas | 8 | 7 | 10 | 12 | 54 | 35 | 89 |
| Diabetes mellitus no insulino dependiente, con otras complicaciones especificadas | 8 | 5 | 11 | 3 | 39 | 17 | 56 |
| Diabetes mellitus no insulino dependiente, con complicaciones múltiples | 6 | 2 | 6 | 4 | 28 | 15 | 43 |
| Diabetes mellitus insulino dependiente, con complicaciones múltiples | 7 | 4 | 8 | 2 | 24 | 18 | 42 |
| Diabetes mellitus insulino dependiente, sin mención de complicación | 4 | 1 | 7 | 2 | 18 | 16 | 34 |
| Diabetes mellitus no insulino dependiente, con complicaciones circulatorias periféricas | 6 | 1 | 3 | 6 | 12 | 19 | 31 |
| Hiperlipidemia mixta | 3 | 1 | 1 | 2 | 14 | 13 | 27 |
| Hipotiroidismo, no especificado | 4 | 0 | 3 | 0 | 22 | 2 | 24 |
| Diabetes mellitus no insulino dependiente, con complicaciones neurológicas | 2 | 1 | 3 | 3 | 13 | 9 | 22 |
| Obesidad debida a exceso de calorías | 5 | 0 | 2 | 1 | 13 | 3 | 16 |
| Otros trastornos del almacenamiento de lípidos | 0 | 0 | 3 | 0 | 10 | 4 | 14 |
| Deficiencia de lipoproteínas | 0 | 0 | 1 | 0 | 8 | 5 | 13 |
| Diabetes mellitus no insulino dependiente, con complicaciones renales | 1 | 0 | 3 | 3 | 5 | 5 | 10 |
| Artritis reumatoide, no especificada | 1 | 0 | 0 | 0 | 10 | 0 | 10 |
| Hipotiroidismo primario | 2 | 0 | 2 | 0 | 9 | 0 | 9 |
| Infección de vías urinarias, sitio no especificado | 0 | 0 | 2 | 0 | 7 | 1 | 8 |
| Diabetes mellitus no insulino dependiente, con coma | 1 | 0 | 3 | 0 | 7 | 0 | 7 |
| Obesidad, no especificada | 2 | 0 | 0 | 0 | 5 | 2 | 7 |
| Otros | 20 | 13 | 29 | 17 | 136 | 90 | 226 |
| Total | 146 | 82 | 188 | 111 | 803 | 433 | 1,236 |

Medicina Interna 110 A

20 Diagnósticos de Egreso más frecuentes enero – septiembre 2017

| Código | Causa | Femenino | Masculino | Total |
|--------------|---|------------|------------|------------|
| N185 | Enfermedad renal crónica, etapa 5 | 116 | 147 | 263 |
| N189 | Enfermedad renal crónica, no especificada | 39 | 28 | 67 |
| N390 | Infección de vías urinarias, sitio no especificado | 31 | 14 | 45 |
| I500 | Insuficiencia cardiaca congestiva | 21 | 6 | 27 |
| E110 | Diabetes mellitus no insulino dependiente, con coma | 11 | 11 | 22 |
| E117 | Diabetes mellitus no insulino dependiente, con complicaciones múltiples | 9 | 8 | 17 |
| K729 | Insuficiencia hepática, no especificada | 5 | 12 | 17 |
| J158 | Otras neumonías bacterianas | 10 | 6 | 16 |
| K922 | Hemorragia gastrointestinal, no especificada | 9 | 6 | 15 |
| E119 | Diabetes mellitus no insulino dependiente, sin mención de complicación | 6 | 5 | 11 |
| N181 | Enfermedad renal crónica, etapa 1 | 6 | 5 | 11 |
| J159 | Neumonía bacteriana, no especificada | 4 | 6 | 10 |
| A419 | Sepsis, no especificada | 5 | 3 | 8 |
| I10X | Hipertensión esencial (primaria) | 4 | 3 | 7 |
| I678 | Otras enfermedades cerebrovasculares especificadas | 3 | 4 | 7 |
| N179 | Insuficiencia renal aguda, no especificada | 1 | 5 | 6 |
| E100 | Diabetes mellitus insulino dependiente, con coma | 2 | 3 | 5 |
| E116 | Diabetes mellitus no insulino dependiente, con otras complicaciones especificadas | 2 | 3 | 5 |
| E118 | Diabetes mellitus no insulino dependiente, con complicaciones no especificadas | 3 | 2 | 5 |
| N183 | Enfermedad renal crónica, etapa 3 | 1 | 4 | 5 |
| | Otros | 185 | 184 | 369 |
| TOTAL | | 473 | 465 | 938 |

Medicina Interna 110 A

20 Diagnósticos de Egreso por Grupo de Edad y Sexo más frecuente enero – septiembre 2017

| Causa | < 1 | | 1 - 4 | | 5 - 14 | | 15 - 24 | | 25 - 44 | |
|---|----------|----------|----------|----------|----------|----------|-----------|-----------|-----------|------------|
| | f | m | f | m | f | m | f | m | f | m |
| Enfermedad renal crónica, etapa 5 | 0 | 0 | 0 | 0 | 0 | 0 | 3 | 16 | 40 | 43 |
| Enfermedad renal crónica, no especificada | 0 | 0 | 0 | 0 | 0 | 0 | 1 | 4 | 5 | 4 |
| Infección de vías urinarias, sitio no especificado | 0 | 0 | 0 | 0 | 0 | 0 | 4 | 0 | 5 | 1 |
| Insuficiencia cardiaca congestiva | 0 | 0 | 0 | 0 | 0 | 0 | 0 | 0 | 0 | 1 |
| Diabetes mellitus no insulino dependiente, con coma | 0 | 0 | 0 | 0 | 0 | 0 | 0 | 0 | 1 | 1 |
| Diabetes mellitus no insulino dependiente, con complicaciones múltiples | 0 | 0 | 0 | 0 | 0 | 0 | 0 | 1 | 1 | 0 |
| Insuficiencia hepática, no especificada | 0 | 0 | 0 | 0 | 0 | 0 | 0 | 0 | 0 | 5 |
| Otras neumonías bacterianas | 0 | 0 | 0 | 0 | 0 | 0 | 0 | 0 | 2 | 1 |
| Hemorragia gastrointestinal, no especificada | 0 | 0 | 0 | 0 | 0 | 0 | 0 | 0 | 0 | 1 |
| Diabetes mellitus no insulino dependiente, sin mención de complicación | 0 | 0 | 0 | 0 | 0 | 0 | 0 | 0 | 0 | 2 |
| Enfermedad renal crónica, etapa 1 | 0 | 0 | 0 | 0 | 0 | 0 | 0 | 0 | 1 | 2 |
| Neumonía bacteriana, no especificada | 0 | 0 | 0 | 0 | 0 | 0 | 0 | 0 | 0 | 1 |
| Sepsis, no especificada | 0 | 0 | 0 | 0 | 0 | 0 | 0 | 0 | 1 | 0 |
| Hipertensión esencial (primaria) | 0 | 0 | 0 | 0 | 0 | 0 | 0 | 0 | 0 | 0 |
| Otras enfermedades cerebrovasculares especificadas | 0 | 0 | 0 | 0 | 0 | 0 | 0 | 0 | 0 | 0 |
| Insuficiencia renal aguda, no especificada | 0 | 0 | 0 | 0 | 0 | 0 | 0 | 0 | 0 | 3 |
| Diabetes mellitus insulino dependiente, con coma | 0 | 0 | 0 | 0 | 0 | 0 | 0 | 0 | 1 | 3 |
| Diabetes mellitus no insulino dependiente, con otras complicaciones especificadas | 0 | 0 | 0 | 0 | 0 | 0 | 0 | 0 | 0 | 1 |
| Diabetes mellitus no insulino dependiente, con complicaciones no especificadas | 0 | 0 | 0 | 0 | 0 | 0 | 0 | 0 | 1 | 0 |
| Enfermedad renal crónica, etapa 3 | 0 | 0 | 0 | 0 | 0 | 0 | 0 | 1 | 0 | 0 |
| Otros | 0 | 0 | 0 | 0 | 0 | 0 | 10 | 14 | 36 | 49 |
| Total | 0 | 0 | 0 | 0 | 0 | 0 | 18 | 36 | 94 | 118 |

Medicina Interna 110 A

20 Diagnósticos de Egreso por Grupo de Edad y Sexo más frecuente enero – septiembre 2017

| Causa | 45 - 59 | | 60 -64 | | 65 o + | | Total fem | Total mas. | Total General |
|---|------------|------------|-----------|-----------|------------|------------|--------------|---------------|------------------|
| | f | m | f | m | f | m | | | |
| Enfermedad renal crónica, etapa 5 | 38 | 53 | 15 | 19 | 20 | 16 | 116 | 147 | 263 |
| Enfermedad renal crónica, no especificada | 19 | 13 | 5 | 1 | 9 | 6 | 39 | 28 | 67 |
| Infección de vías urinarias, sitio no especificado | 8 | 5 | 2 | 0 | 12 | 8 | 31 | 14 | 45 |
| Insuficiencia cardiaca congestiva | 4 | 1 | 1 | 1 | 16 | 3 | 21 | 6 | 27 |
| Diabetes mellitus no insulino dependiente, con coma | 5 | 4 | 2 | 4 | 3 | 2 | 11 | 11 | 22 |
| Diabetes mellitus no insulino dependiente, con complicaciones múltiples | 5 | 4 | 0 | 3 | 3 | 0 | 9 | 8 | 17 |
| Insuficiencia hepática, no especificada | 1 | 3 | 1 | 1 | 3 | 3 | 5 | 12 | 17 |
| Otras neumonías bacterianas | 0 | 3 | 0 | 0 | 8 | 2 | 10 | 6 | 16 |
| Hemorragia gastrointestinal, no especificada | 0 | 0 | 2 | 1 | 7 | 4 | 9 | 6 | 15 |
| Diabetes mellitus no insulino dependiente, sin mención de complicación | 3 | 2 | 1 | 0 | 2 | 1 | 6 | 5 | 11 |
| Enfermedad renal crónica, etapa 1 | 2 | 1 | 1 | 1 | 2 | 1 | 6 | 5 | 11 |
| Neumonía bacteriana, no especificada | 0 | 2 | 0 | 0 | 4 | 3 | 4 | 6 | 10 |
| Sepsis, no especificada | 2 | 3 | 0 | 0 | 2 | 0 | 5 | 3 | 8 |
| Hipertensión esencial (primaria) | 1 | 2 | 2 | 1 | 1 | 0 | 4 | 3 | 7 |
| Otras enfermedades cerebrovasculares especificadas | 1 | 2 | 0 | 0 | 2 | 2 | 3 | 4 | 7 |
| Insuficiencia renal aguda, no especificada | 0 | 0 | 0 | 0 | 1 | 2 | 1 | 5 | 6 |
| Diabetes mellitus insulino dependiente, con coma | 0 | 0 | 0 | 0 | 1 | 0 | 2 | 3 | 5 |
| Diabetes mellitus no insulino dependiente, con otras complicaciones especificadas | 1 | 0 | 0 | 2 | 1 | 0 | 2 | 3 | 5 |
| Diabetes mellitus no insulino dependiente, con complicaciones no especificadas | 1 | 0 | 1 | 0 | 0 | 2 | 3 | 2 | 5 |
| Enfermedad renal crónica, etapa 3 | 0 | 1 | 0 | 1 | 1 | 1 | 1 | 4 | 5 |
| Otros | 48 | 50 | 18 | 22 | 73 | 49 | 185 | 184 | 369 |
| Total | 139 | 149 | 51 | 57 | 171 | 105 | 473 | 465 | 938 |

Medicina Interna 110 A

Principales Causas de Defunción enero – septiembre 2017

| Código | Causa | Femenino | Masculino | Total |
|--------|--|-----------|-----------|-----------|
| N189 | Enfermedad renal crónica, no especificada | 1 | 5 | 6 |
| I500 | Insuficiencia cardiaca congestiva | 3 | 2 | 5 |
| K729 | Insuficiencia hepática, no especificada | 1 | 3 | 4 |
| A419 | Sepsis, no especificada | 2 | 1 | 3 |
| J158 | Otras neumonías bacterianas | 2 | 1 | 3 |
| N185 | Enfermedad renal crónica, etapa 5 | 1 | 2 | 3 |
| B200 | Enfermedad por vih, resultante en infección por micobacterias | 0 | 2 | 2 |
| I213 | Infarto transmural agudo del miocardio, de sitio no especificado | 2 | 0 | 2 |
| J129 | Neumonía viral, no especificada | 1 | 1 | 2 |
| J150 | Neumonía debida a klebsiella pneumoniae | 1 | 1 | 2 |
| J159 | Neumonía bacteriana, no especificada | 1 | 1 | 2 |
| J180 | Bronconeumonía, no especificada | 2 | 0 | 2 |
| R572 | Choque séptico | 1 | 1 | 2 |
| R579 | Choque, no especificado | 0 | 2 | 2 |
| A021 | Sepsis debida a salmonella | 1 | 0 | 1 |
| A409 | Sepsis estreptocócica, no especificada | 1 | 0 | 1 |
| A41801 | Sepsis abdominal | 0 | 1 | 1 |
| A483 | Síndrome del choque toxico | 0 | 1 | 1 |
| A499 | Infección bacteriana, no especificada | 0 | 1 | 1 |
| B377 | Sepsis debida a cándida | 1 | 0 | 1 |
| | Otros | 20 | 22 | 42 |
| | TOTAL | 41 | 47 | 88 |

Medicina Interna 110 A

Principales Causas de Defunción por Grupo de Edad y Sexo enero – septiembre 2017

| Causa | 15 - 24 | | 25 - 44 | | 45 - 59 | |
|--|----------|----------|----------|----------|----------|-----------|
| | f | m | f | m | f | m |
| Enfermedad renal crónica, no especificada | 0 | 0 | 0 | 1 | 0 | 0 |
| Insuficiencia cardíaca congestiva | 0 | 0 | 0 | 0 | 0 | 1 |
| Insuficiencia hepática, no especificada | 0 | 0 | 0 | 0 | 0 | 1 |
| Sepsis, no especificada | 0 | 0 | 0 | 0 | 0 | 1 |
| Otras neumonías bacterianas | 0 | 0 | 1 | 0 | 0 | 1 |
| Enfermedad renal crónica, etapa 5 | 0 | 0 | 0 | 0 | 1 | 1 |
| Enfermedad por vih, resultante en infección por micobacterias | 0 | 0 | 0 | 1 | 0 | 0 |
| Infarto transmural agudo del miocardio, de sitio no especificado | 0 | 0 | 0 | 0 | 0 | 0 |
| Neumonía viral, no especificada | 0 | 0 | 0 | 0 | 0 | 0 |
| Neumonía debida a klebsiella pneumoniae | 0 | 0 | 1 | 0 | 0 | 1 |
| Neumonía bacteriana, no especificada | 0 | 0 | 0 | 0 | 0 | 1 |
| Bronconeumonía, no especificada | 0 | 0 | 0 | 0 | 2 | 0 |
| Choque séptico | 0 | 0 | 1 | 0 | 0 | 0 |
| Choque, no especificado | 0 | 0 | 0 | 0 | 0 | 2 |
| Sepsis debida a salmonella | 0 | 0 | 0 | 0 | 0 | 0 |
| Sepsis estreptocócica, no especificada | 0 | 0 | 0 | 0 | 0 | 0 |
| Sepsis abdominal | 0 | 0 | 0 | 0 | 0 | 0 |
| Síndrome del choque toxico | 0 | 0 | 0 | 0 | 0 | 0 |
| Infección bacteriana, no especificada | 0 | 0 | 0 | 0 | 0 | 1 |
| Sepsis debida a cándida | 0 | 0 | 0 | 0 | 0 | 0 |
| Otros | 1 | 1 | 2 | 5 | 5 | 7 |
| Total | 1 | 1 | 5 | 7 | 8 | 17 |

Medicina Interna 110 A

Principales Causas de Defunción por Grupo de Edad y Sexo enero – septiembre 2017

| Causa | 60 -64 | | 65 o + | | Total fem. | Total mas. | Total General |
|--|----------|----------|-----------|-----------|---------------|---------------|------------------|
| | f | m | f | m | | | |
| Enfermedad renal crónica, no especificada | 0 | 1 | 1 | 3 | 1 | 5 | 6 |
| Insuficiencia cardiaca congestiva | 0 | 0 | 3 | 1 | 3 | 2 | 5 |
| Insuficiencia hepática, no especificada | 0 | 0 | 1 | 2 | 1 | 3 | 4 |
| Sepsis, no especificada | 0 | 0 | 2 | 0 | 2 | 1 | 3 |
| Otras neumonías bacterianas | 0 | 0 | 1 | 0 | 2 | 1 | 3 |
| Enfermedad renal crónica, etapa 5 | 0 | 0 | 0 | 1 | 1 | 2 | 3 |
| Enfermedad por vih, resultante en infección por micobacterias | 0 | 1 | 0 | 0 | 0 | 2 | 2 |
| Infarto transmural agudo del miocardio, de sitio no especificado | 1 | 0 | 1 | 0 | 2 | 0 | 2 |
| Neumonía viral, no especificada | 1 | 0 | 0 | 1 | 1 | 1 | 2 |
| Neumonía debida a klebsiella pneumoniae | 0 | 0 | 0 | 0 | 1 | 1 | 2 |
| Neumonía bacteriana, no especificada | 0 | 0 | 1 | 0 | 1 | 1 | 2 |
| Bronconeumonía, no especificada | 0 | 0 | 0 | 0 | 2 | 0 | 2 |
| Choque séptico | 0 | 1 | 0 | 0 | 1 | 1 | 2 |
| Choque, no especificado | 0 | 0 | 0 | 0 | 0 | 2 | 2 |
| Sepsis debida a salmonella | 0 | 0 | 1 | 0 | 1 | 0 | 1 |
| Sepsis estreptocócica, no especificada | 1 | 0 | 0 | 0 | 1 | 0 | 1 |
| Sepsis abdominal | 0 | 0 | 0 | 1 | 0 | 1 | 1 |
| Síndrome del choque toxico | 0 | 0 | 0 | 1 | 0 | 1 | 1 |
| Infección bacteriana, no especificada | 0 | 0 | 0 | 0 | 0 | 1 | 1 |
| Sepsis debida a cándida | 0 | 0 | 1 | 0 | 1 | 0 | 1 |
| Otros | 3 | 1 | 9 | 8 | 20 | 22 | 42 |
| Total | 6 | 4 | 21 | 18 | 41 | 47 | 88 |

Medicina Interna 110 A

Principales Cirugías y procedimientos enero – septiembre 2017

| Código | Causa | Femenino | Masculino | Total |
|--------------|--|------------|------------|------------|
| 00.F9 | Curación de herida | 71 | 287 | 358 |
| 38.95 | Cateterismo venoso para diálisis renal | 18 | 11 | 29 |
| 38.9301 | Catéter venoso central por punción de vena subclavia | 9 | 13 | 22 |
| 34.91 | Toracocentesis | 6 | 4 | 10 |
| 54.91 | Drenaje abdominal percutáneo | 5 | 3 | 8 |
| 3.31 | Punción espinal | 6 | 1 | 7 |
| 96.05 | Otra intubación del tracto respiratorio | 4 | 2 | 6 |
| 99.6 | Resuscitación cardiopulmonar, no especificada de otra manera | 4 | 2 | 6 |
| 41.3101 | Aspirado de médula ósea | 0 | 3 | 3 |
| 86.71 | Corte y preparación de injertos de pedículos o colgajos | 1 | 1 | 2 |
| 39.95 | Hemodiálisis | 0 | 1 | 1 |
| 86.04 | Otra incisión con drenaje de piel y tejido subcutáneo | 1 | 0 | 1 |
| 96.33 | Lavado gástrico | 1 | 0 | 1 |
| 00.F8 | Control de placa dentobacteriana | 0 | 1 | 1 |
| 00.H5 | Toma de cultivo de exudado de herida | 1 | 0 | 1 |
| TOTAL | | 127 | 329 | 456 |

Medicina Interna 110 A

Principales Cirugías y procedimientos por grupo de Edad y Sexo enero – septiembre 2017

| Causa | < 1 | | 1 - 4 | | 5 - 14 | | 15 - 24 | | 25 - 44 | |
|--|----------|----------|----------|----------|----------|----------|----------|-----------|-----------|-----------|
| | f | m | f | m | f | m | f | m | f | m |
| Curación de herida | 0 | 0 | 0 | 0 | 0 | 0 | 0 | 14 | 16 | 55 |
| Cateterismo venoso para diálisis renal | 0 | 0 | 0 | 0 | 0 | 0 | 1 | 0 | 3 | 4 |
| Catéter venoso central por punción de vena subclavia | 0 | 0 | 0 | 0 | 0 | 0 | 0 | 1 | 2 | 4 |
| Toracocentesis | 0 | 0 | 0 | 0 | 0 | 0 | 0 | 0 | 1 | 1 |
| Drenaje abdominal percutáneo | 0 | 0 | 0 | 0 | 0 | 0 | 0 | 0 | 0 | 2 |
| Punción espinal | 0 | 0 | 0 | 0 | 0 | 0 | 1 | 0 | 2 | 1 |
| Otra intubación del tracto respiratorio | 0 | 0 | 0 | 0 | 0 | 0 | 0 | 0 | 1 | 1 |
| Resuscitación cardiopulmonar, no especificada de otra manera | 0 | 0 | 0 | 0 | 0 | 0 | 0 | 0 | 0 | 0 |
| Aspirado de medula ósea | 0 | 0 | 0 | 0 | 0 | 0 | 0 | 0 | 0 | 1 |
| Corte y preparación de injertos de pedículos o colgajos | 0 | 0 | 0 | 0 | 0 | 0 | 0 | 0 | 0 | 1 |
| Hemodiálisis | 0 | 0 | 0 | 0 | 0 | 0 | 0 | 0 | 0 | 1 |
| Otra incisión con drenaje de piel y tejido subcutáneo | 0 | 0 | 0 | 0 | 0 | 0 | 0 | 0 | 1 | 0 |
| Lavado gástrico | 0 | 0 | 0 | 0 | 0 | 0 | 1 | 0 | 0 | 0 |
| Control de placa dentobacteriana | 0 | 0 | 0 | 0 | 0 | 0 | 0 | 0 | 0 | 1 |
| Toma de cultivo de exudado de herida | 0 | 0 | 0 | 0 | 0 | 0 | 0 | 0 | 0 | 0 |
| Total | 0 | 0 | 0 | 0 | 0 | 0 | 3 | 15 | 26 | 72 |

Medicina Interna 110 A

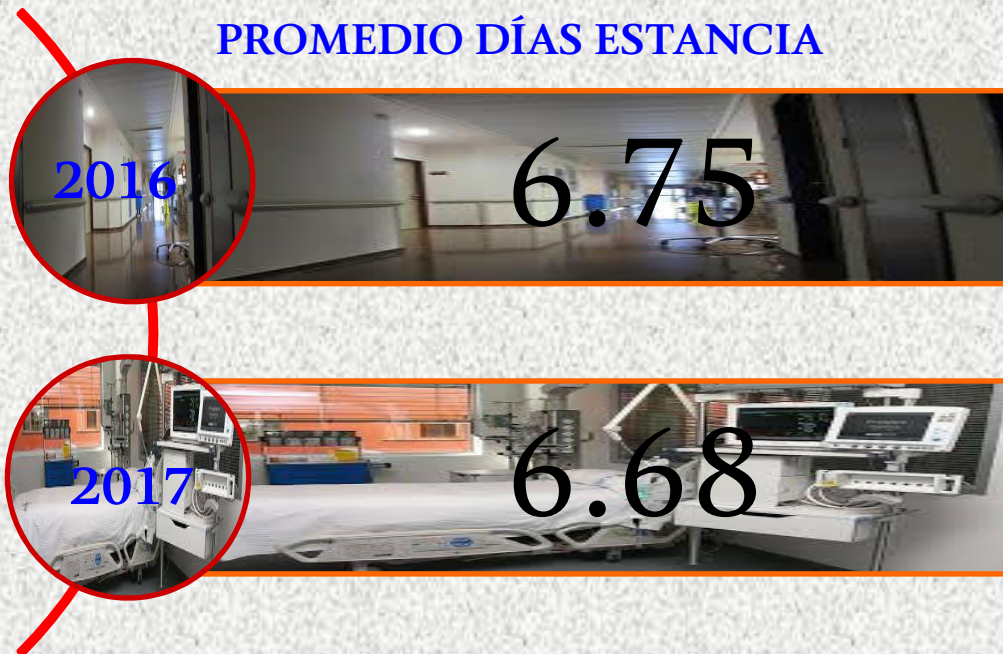
Principales Cirugías y procedimientos por grupo de Edad y Sexo enero – septiembre 2017

| Causa | 45 - 59 | | 60 -64 | | 65 o + | | Total fem. | Total mas. | Total General |
|--|-----------|------------|-----------|-----------|-----------|-----------|---------------|---------------|------------------|
| | f | m | f | m | f | m | | | |
| Curación de herida | 23 | 115 | 15 | 33 | 17 | 70 | 71 | 287 | 358 |
| Cateterismo venoso para diálisis renal | 8 | 5 | 3 | 0 | 3 | 2 | 18 | 11 | 29 |
| Catéter venoso central por punción de vena subclavia | 2 | 5 | 0 | 2 | 5 | 1 | 9 | 13 | 22 |
| Toracocentesis | 0 | 0 | 2 | 2 | 3 | 1 | 6 | 4 | 10 |
| Drenaje abdominal percutáneo | 4 | 0 | 1 | 1 | 0 | 0 | 5 | 3 | 8 |
| Punción espinal | 0 | 0 | 0 | 0 | 3 | 0 | 6 | 1 | 7 |
| Otra intubación del tracto respiratorio | 2 | 1 | 0 | 0 | 1 | 0 | 4 | 2 | 6 |
| Resuscitación cardiopulmonar, no especificada de otra manera | 2 | 2 | 1 | 0 | 1 | 0 | 4 | 2 | 6 |
| Aspirado de médula ósea | 0 | 0 | 0 | 0 | 0 | 2 | 0 | 3 | 3 |
| Corte y preparación de injertos de pedículos o colgajos | 1 | 0 | 0 | 0 | 0 | 0 | 1 | 1 | 2 |
| Hemodiálisis | 0 | 0 | 0 | 0 | 0 | 0 | 0 | 1 | 1 |
| Otra incisión con drenaje de piel y tejido subcutáneo | 0 | 0 | 0 | 0 | 0 | 0 | 1 | 0 | 1 |
| Lavado gástrico | 0 | 0 | 0 | 0 | 0 | 0 | 1 | 0 | 1 |
| Control de placa dentobacteriana | 0 | 0 | 0 | 0 | 0 | 0 | 0 | 1 | 1 |
| Toma de cultivo de exudado de herida | 1 | 0 | 0 | 0 | 0 | 0 | 1 | 0 | 1 |
| Total | 43 | 128 | 22 | 38 | 33 | 76 | 127 | 329 | 456 |

PORCENTAJE DE OCUPACIÓN



PROMEDIO DÍAS ESTANCIA



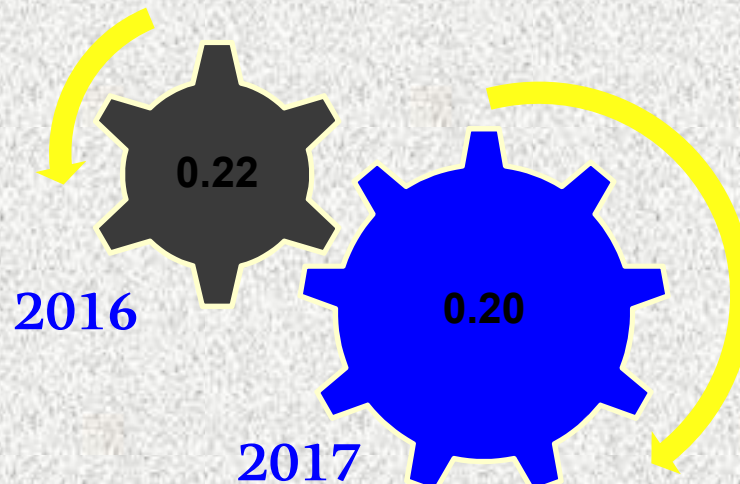
MEDICINA INTERNA

110 A

INDICE DE ROTACION



INTERVALO DE SUSTITUCION



MEDICINA INTERNA

110 A

Medicina Interna 110 A

Recursos Humanos

| Categoría | Turno | | | | | Total |
|-------------------------------------|----------|-----------|------------|-----------|-----------------|-----------|
| | Completo | Matutino | Vespertino | Nocturno | Sab, dom y fest | |
| Rama médica | | | | | | |
| Supervisor médico en área normativa | 0 | 1 | 0 | 0 | 0 | 1 |
| Medico especialista “A” | 0 | 1 | 0 | 0 | 0 | 1 |
| Medico especialista B | 0 | 1 | 1 | 0 | 0 | 2 |
| Medico especialista c | 0 | 2 | 1 | 0 | 0 | 3 |
| Rama de enfermería | | | | | | |
| Enfermera jefe de servicios | 0 | 1 | 0 | 0 | 0 | 1 |
| Enfermera especialista A | 0 | 0 | 0 | 1 | 0 | 1 |
| Enfermera general titulada A | 0 | 1 | 1 | 4 | 0 | 6 |
| Auxiliar de enfermería “A” | 0 | 0 | 1 | 1 | 0 | 2 |
| Enfermera general titulada “B” | 0 | 0 | 0 | 1 | 0 | 1 |
| Auxiliar de enfermería B | 0 | 2 | 0 | 0 | 0 | 2 |
| Enfermera general titulada C | 0 | 2 | 4 | 2 | 0 | 8 |
| Enfermera especialista C | 0 | 0 | 1 | 0 | 0 | 1 |
| Rama paramédica | | | | | | |
| Cocinero en hospital | 0 | 0 | 0 | 0 | 1 | 1 |
| Afanadora | 0 | 2 | 3 | 1 | 0 | 6 |
| Camillero | 0 | 2 | 0 | 2 | 0 | 4 |
| Lavandera en hospital | 0 | 1 | 0 | 0 | 0 | 1 |
| Rama afín administrativa | | | | | | |
| Apoyo administrativo en salud-A7 | 0 | 1 | 0 | 0 | 0 | 1 |
| Apoyo administrativo en salud-A6 | 0 | 1 | 0 | 0 | 0 | 1 |
| Apoyo administrativo en salud-A3 | 0 | 1 | 1 | 0 | 1 | 3 |
| Apoyo administrativo en salud-A2 | 0 | 1 | 0 | 0 | 0 | 1 |
| Total | 0 | 20 | 13 | 12 | 2 | 47 |

Dirección de Educación y Capacitación en Salud 201

Alumnos de Pregrado de Medicina, por grado y escuela enero – septiembre 2017

| Escuela | Pregrado | | | | | | | | | | | | | |
|---|----------|-----------|----------|-----------|-----------|------------|-----------|------------|-----------|------------|----------|-----------|------------|--------------|
| | 1° año | | 2° año | | 3° año | | 4° año | | 5° año | | 6° año | | Total | |
| | G | A. | G | A. | G. | A. | G. | A. | G. | A. | G | A. | G. | A. |
| Facultad de medicina, UNAM | 2 | 63 | 1 | 31 | 12 | 218 | 10 | 164 | 1 | 40 | | | 26 | 516 |
| Facultad de estudios superiores Zaragoza de la UNAM | | | | | | | | | 1 | 17 | | | 1 | 17 |
| Facultad de estudios superiores Iztacala de la UNAM | | | | | | | | | 3 | 21 | | | 3 | 21 |
| Escuela superior de Medicina del Instituto Politécnico Nacional | | | | | 9 | 138 | 16 | 227 | 17 | 251 | 2 | 52 | 44 | 668 |
| Escuela de Medicina de la Universidad de la Salle | | | 1 | 22 | 1 | 17 | | | 3 | 22 | | | 5 | 61 |
| Escuela de Medicina de la Universidad Anahuac | | | | | 21 | 202 | 10 | 146 | 3 | 47 | | | 34 | 395 |
| Escuela de Medicina de la Universidad Panamericana | | | | | 1 | 42 | | | | | | | 1 | 42 |
| Facultad de Medicina de la Universidad Autónoma del Estado de México | | | | | | | | | 1 | 6 | | | 1 | 6 |
| Facultad de Medicina de la Benemérita Universidad Autónoma de Puebla | | | | | | | | | 1 | 6 | | | 1 | 6 |
| Facultad de Medicina de la Universidad Autónoma del estado de Morelos | | | | | | | | | 3 | 12 | | | 3 | 12 |
| Facultad de medicina de la universidad autónoma de tabasco | | | | | | | | | 1 | 1 | | | 1 | 1 |
| Escuela de ciencias de la salud y medicina, universidad del valle de México | | | | | | | 1 | 15 | 1 | 1 | | | 2 | 16 |
| Total | 2 | 63 | 2 | 53 | 44 | 617 | 37 | 552 | 35 | 424 | 2 | 52 | 122 | 1,761 |

Dirección de Educación y Capacitación en Salud 201

Alumnos de Pos grado de Medicina, por grado y escuela

| Descripción | Número |
|--|--------|
| Especialidades | 43 |
| Residentes extranjeros | 129 |
| Residentes nacionales | 691 |
| Total de residentes | 820 |
| Residentes que terminaron con diploma | 230 |
| Becas otorgadas (DGCES) | |
| Bajas en el periodo por cambio de sede | 9 |
| Altas durante el periodo | 268 |

Residentes de otros Hospitales que rotaron por el Hospital General de México

| Nacionales | Extranjeros |
|------------|-------------|
| 713 | 9 |

Residentes del Hospital General de México que rotaron a otras Instituciones

| Rotaciones Nacionales | Rotaciones Extranjeras |
|-----------------------|------------------------|
| 150 | 3 |

Dirección de Educación y Capacitación en Salud 201

Cursos de alta Especialidad para Médicos Especialistas

| Cursos | Alumnos | Cursos | Alumnos |
|--|----------------|--|----------------|
| Algología | 7 | Algología pediátrica | 3 |
| Dermato-oncología y cirugía dermatologica | 6 | NefropatOLOGIA | 1 |
| Citopatología | 3 | Obesidad infantil y del adolescente | 3 |
| Cornea y cirugía reactiva | 3 | Patología oncológica | 3 |
| Endoscopias gastrointestinal 1er. 7 Y 2do. 5 año | 12 | Hematopatología | 1 |
| Electrofisiología cardiaca 1er. Y 2do. Año, 4 de c/año | 8 | Glaucoma | 2 |
| Endoscopia torácica | 1 | Cirugía del segmento anterior y focoestimulación | 6 |
| Cirugía hepato pancreato biliar | 2 | Trasplante renal 1er.(1) Y 2do.(1) Año | 2 |
| Radiología e imagen en mama y procedimientos de intervención | 4 | Cirugía articular | 2 |
| Radiología intervencionista vascular periférico torácica y abdominal | 6 | Cirugía Bariátrica | 3 |
| Tomografía computada de cuerpo entero | 1 | Retina y vítreo 1er.(2) Y 2do.(2) Año | 4 |
| Medicina critica en obstetricia | 1 | Cirugía endoscópica robótica en urología | 2 |
| Genodermatología | 1 | Cirugía de caderas y pelvis | 1 |
| Resonancia magnética | 2 | Medicina paliativa | 4 |
| Trasplante médico | 4 | Enfermedades tiroideas | 2 |
| Imagen de cabeza y cuello | 2 | Fisiología respiratoria | 1 |
| Neurocirugía funcional extereoTaxia y Radiocirugía | 3 | | |

Cursos para Técnicos

| Cursos | Alumnos |
|---|--------------------|
| Citotecnología cérvico vaginal (dos cursos) | No hubo |
| Técnico en histopatología (un curso) | O no se reportaron |
| Ultrasonido dopler (un curso) | En este semestre |
| Imagenología mammaria (dos cursos) | |
| Total de alumnos | |

Dirección de Educación y Capacitación en Salud 201

Cursos de Maestrias y Doctorado en el HGM

| Nombre de la maestría | No. de Alumnos |
|---|----------------|
| Desarrollo organizacional | |
| Ciencias de la salud 8va generación y 9na generación | 13 |
| Administración de Hospitales | 19 |
| Ciencias medicas odontológicas de la salud 6ta y 7a generación | 24 |
| Alta dirección | |
| Maestría en educación con especialidad en docencia basada en competencias | 19 |
| Maestría en dirección de instituciones de salud | 19 |
| Total | 94 |

| Doctorado | No. de Alumnos |
|---|----------------|
| Ciencias medicas odontológicas de la salud (2 grupos) | 13 |
| Doctorado el alta dirección | 26 |
| Total | 39 |

Dirección de Educación y Capacitación en Salud 201

Diplomados Impartidos en la Institución enero – septiembre 2017

| Diplomados | Alumnos | Diplomados | Alumnos |
|--|---------|---|---------|
| Fisiología anorectal | 2 | *Administración en el sistema de salud | 10 |
| Capacitación en citotecnología cervico-vaginal | 4 | Competencias profesionales específicas en tabaco y otras sustancias adictivas | 3 |
| Colposcopia | 36 | Columna vertebral y cirugía de mínima invasión | 1 |
| Biotecnología en biología molecular | 1 | | |
| | | | |
| Total de alumnos | | 57 | |

* Administración de los servicios de salud

Dirección de Educación y Capacitación en Salud 201

Capacitación para el Desarrollo y Desempeño enero – septiembre 2017

| Descripción | Número |
|------------------|--------|
| Cursos | 115 |
| Trabajadores | 3,498 |
| Profesores | 693 |
| Horas impartidas | 1,945 |

Educación Continua

| Descripción | Número |
|-------------------|--------|
| Cursos impartidos | 53 |
| Alumnos | 3,455 |
| Profesores | 467 |
| Horas | 2,130 |

Alumnos de enfermería y Cursos Impartidos (postecnicos)

| Descripción | Número |
|-----------------------|---------|
| Cursos | 2 |
| Duración | 9 meses |
| Alumnos que iniciaron | 61 |
| Bajas | 9 |
| Continúan | 52 |
| Profesores (teoría) | 5 |
| Horas practica | 80 |
| Horas teoría | 240 |

Dirección de Educación y Capacitación en Salud 201

Cursos de posgrado de la escuela nacional de enfermería y obstetricia de la UNAM con sede en el Hospital General de México

| Ciclo 2017 | Nombre del curso | Alumnos | Tipo |
|--------------|--|-----------|---------------------|
| 1 | Enfermería del adulto en estado critico (2 cursos) | 30 | Escolarizado |
| 2 | Enfermería perinatal (2 cursos) | 11 | Escolarizado |
| 3 | Enfermería oncológica (2 cursos) | 9 | Escolarizado |
| 4 | Enfermería perioperatoria (2 cursos) | 17 | Escolarizado |
| Total | 8 cursos | 67 | Escolarizado |

(Apoyo para la Enseñanza) - Usuarios de la bibliotecahemeroteca (consultas)

| Internos | Externos | Libros prestados | Publicaciones | Videos | Med-line | Red inter | Fotocopias |
|----------|----------|------------------|---------------|--------|----------|-----------|------------|
| 16,075 | 8,046 | 214 | | | | | 38,270 |

Consultas a:

| Base de datos | Revista electrónica | WEB |
|---------------|---------------------|--------|
| 1,726 | 1,518 | 14,347 |

Dirección de Educación y Capacitación en Salud 201

Recursos Humanos

| Categoría | Turno | | | | | Total |
|---------------------------------------|----------|-----------|------------|----------|-----------------|-----------|
| | Completo | Matutino | Vespertino | Nocturno | Sab, dom y fest | |
| Mandos medios y superiores | | | | | | |
| Director de área | 1 | 0 | 0 | 0 | 0 | 1 |
| Rama médica | | | | | | |
| Jefe de servicios | 1 | 0 | 0 | 0 | 0 | 1 |
| Medico general "A" | 0 | 1 | 0 | 0 | 0 | 1 |
| Medico especialista C | 0 | 3 | 0 | 0 | 0 | 3 |
| Rama paramédica | | | | | | |
| Coord. Paramédico en área normativa a | 0 | 1 | 0 | 0 | 0 | 1 |
| Técnico radiólogo o en radioterapia | 0 | 1 | 0 | 0 | 0 | 1 |
| Afanadora | 0 | 3 | 0 | 3 | 1 | 7 |
| Camillero | 0 | 1 | 0 | 0 | 0 | 1 |
| Rama afín administrativa | | | | | | |
| Soporte administrativo "C" | 2 | 0 | 0 | 0 | 0 | 2 |
| Apoyo administrativo en salud-A7 | 0 | 5 | 0 | 0 | 0 | 5 |
| Apoyo administrativo en salud-A6 | 0 | 5 | 0 | 0 | 0 | 5 |
| Apoyo administrativo en salud-A5 | 0 | 1 | 0 | 0 | 0 | 1 |
| Apoyo administrativo en salud-A4 | 0 | 4 | 0 | 0 | 0 | 4 |
| Apoyo administrativo en salud-A3 | 0 | 5 | 0 | 0 | 0 | 5 |
| Apoyo administrativo en salud-A2 | 0 | 1 | 0 | 0 | 0 | 1 |
| Apoyo admntvo. En salud-a1 | 0 | 1 | 0 | 0 | 0 | 1 |
| Total | 4 | 32 | 0 | 3 | 1 | 40 |

Dirección de Educación y Capacitación en Salud 201

Departamento de Información Documental (Recursos Humanos)

| Rama médica | Turno | | | | Total |
|----------------------------------|-----------|------------|----------|-----------------|-----------|
| | Matutino | Vespertino | Nocturno | Sab, dom y fest | |
| Médico general “A” | 1 | 0 | 0 | 0 | 1 |
| Rama paramédica | | | | | |
| Afanadora | 1 | 0 | 0 | 0 | 1 |
| Rama afín administrativa | | | | | |
| Apoyo administrativo en salud-A7 | 3 | 1 | 0 | 0 | 4 |
| Apoyo administrativo en salud-A6 | 1 | 2 | 0 | 0 | 3 |
| Apoyo administrativo en salud-A5 | 3 | 0 | 0 | 0 | 3 |
| Apoyo administrativo en salud-A4 | 1 | 0 | 0 | 0 | 1 |
| Total | 10 | 3 | 0 | 0 | 13 |

Dirección de Enseñanza 201

Recursos Humanos

Departamento de Pregrado

| Categoría | Turno | | | | | Total |
|---|----------|----------|------------|----------|-----------------|----------|
| | Completo | Matutino | Vespertino | Nocturno | Sab, dom y fest | |
| Rama afín administrativa | | | | | | |
| Jefe de departamento en área médica “A” | 1 | 0 | 0 | 0 | 0 | 1 |
| Total | 1 | 0 | 0 | 0 | 0 | 1 |

Departamento de Postgrado

| Categoría | Turno | | | | | Total |
|-------------------------------|------------|----------|------------|----------|-----------------|------------|
| | Completo | Matutino | Vespertino | Nocturno | Sab, dom y fest | |
| Rama de residentes médicos | | | | | | |
| Medico residente de 1er grado | 72 | 0 | 0 | 0 | 0 | 72 |
| Medico residente 2° grado | 80 | 0 | 0 | 0 | 0 | 80 |
| Medico residente 3° grado | 97 | 0 | 0 | 0 | 0 | 97 |
| Medico residente 4° grado | 79 | 0 | 0 | 0 | 0 | 79 |
| Medico residente 5° grado | 60 | 0 | 0 | 0 | 0 | 60 |
| Total | 388 | 0 | 0 | 0 | 0 | 388 |

Dirección de Investigación 204 enero – septiembre 2017

Productos de la Investigación (Número de Publicaciones distribuidas, por grupo)

| Clasificación según insalud | Número |
|-----------------------------|------------|
| Grupo I | 90 |
| Grupo II | 8 |
| Grupo III | 23 |
| Grupo IV | 15 |
| Grupo V | 1 |
| Grupo VI | 4 |
| Grupo VII | 0 |
| Total | 141 |

Productos de la Investigación (Número de Publicaciones distribuidas, por proporción)

| Clasificación según insalud | Número |
|--------------------------------|------------|
| Proporción III, IV, V, VI, VII | 43 |
| Proporción I y II | 98 |
| Total | 141 |

Número de Investigadores, por Tipo

| Categorías | (2) Sin plaza | Con plaza de investigador |
|--------------------------------------|---------------|---------------------------|
| Investigador de ciencias médicas “A” | 1 | 4 |
| Investigador de ciencias médicas “B” | 2 | 9 |
| Investigador de ciencias médicas “C” | 1 | 11 |
| Investigador de ciencias médicas “D” | 1 | 7 |
| Investigador de ciencias médicas “E” | 0 | 1 |
| Investigador de ciencias médicas “F” | 0 | 3 |
| Emérito (nivel F) | | |
| Total | 5 | 35 |

(1) De acuerdo a la nueva clasificación de las publicaciones científicas

(2) Investigadores con reconocimiento vigente en Ciencias Médicas en el SII, incluye Código Funcional en C.M. y Directivos del área de Investigación.

Dirección de Investigación 204

Número de Miembros del Sistema Nacional de Investigación (S.N.I) enero – septiembre 2017

| Categoría SNI | Número |
|---------------|-----------|
| Nivel III | 3 |
| Nivel II | 9 |
| Nivel I | 31 |
| Candidatos | 5 |
| Emerito | 0 |
| Total | 48 |

Número de Protocolos

| Concepto | Número |
|---|--------|
| Proyectos iniciados a marzo/15 | 71 |
| Protocolos vigentes años previos | 466 |
| Total de proyectos acumulados a marzo | 557 |
| Menos proyectos cancelados | (23) |
| Total de proyectos en desarrollo | 514 |
| Menos proyectos terminados a junio | 97 |
| Total de proyectos vigentes al cierre de septiembre | 417 |

Dirección de Investigación 204

Número de Productos Obtenidos enero – septiembre 2017

| Concepto | Número |
|--|--------|
| Publicaciones en revistas de circulación nacional | 75 |
| Publicaciones en revistas de circulación internacional | 66 |
| Libros | 3 |
| Capitulos de libros | 30 |
| Total de publicaciones | 141 |
| Tesis derivadas de protocolos de investigación | 32 |
| Trabajos de investigación presentados en congresos | 96 |

****Número de Protocolos Suspendidos y Cancelados**

| Concepto | Suspendidos | Cancelados |
|---------------------------------|-------------|------------|
| Por falta de investigador | | |
| Por el investigador responsable | | |
| Por falta de pacientes | | |
| Por el laboratorio patrocinador | | |
| Falta de avance en el proyecto | | |
| Cofepris | | |
| Falta de colaboración externa | | |
| Otros motivos | | 23 |
| Total | | 23 |

- Incluye una de licenciatura
- **no especifican el motivo

Dirección de Investigación 204

Recursos Humanos

| Categoría | Turno | | | | | Total |
|--------------------------------------|----------|-----------|------------|----------|-----------------|-----------|
| | Completo | Matutino | Vespertino | Nocturno | Sab, dom y fest | |
| Mandos medios y superiores | | | | | | |
| Director de área | 1 | 0 | 0 | 0 | 0 | 1 |
| Rama paramédica | | | | | | |
| Camillero | 0 | 1 | 0 | 0 | 0 | 1 |
| Rama de investigación | | | | | | |
| Investigador en ciencias médicas D | 2 | 1 | 0 | 0 | 0 | 3 |
| Investigador en ciencias médicas “F” | 0 | 1 | 0 | 0 | 0 | 1 |
| Investigador en ciencias médicas “A” | 0 | 4 | 0 | 0 | 0 | 4 |
| Investigador en ciencias médicas B | 2 | 1 | 0 | 0 | 0 | 3 |
| Investigador en ciencias medicas C | 1 | 5 | 0 | 0 | 0 | 6 |
| Rama afín administrativa | | | | | | |
| Jefe de depto. En área medica A | 2 | 0 | 0 | 0 | 0 | 2 |
| Apoyo administrativo en salud-A8 | 0 | 1 | 0 | 0 | 0 | 1 |
| Apoyo administrativo en salud-A4 | 0 | 2 | 0 | 0 | 0 | 2 |
| Apoyo administrativo en salud-A3 | 0 | 1 | 0 | 0 | 0 | 1 |
| Total | 8 | 17 | 0 | 0 | 0 | 25 |

Fuente: dirección de recursos humanos

Departamento de Registro y Seguimiento de Proyectos 204

Recursos Humanos

| Categoría | Turno | | | | | Total |
|------------------|----------|----------|------------|----------|-----------------|----------|
| | Completo | Matutino | Vespertino | Nocturno | Sab, dom y fest | |
| Rama médica | | | | | | |
| Jefe de división | 1 | 0 | 0 | 0 | 0 | 1 |
| Total | 1 | 0 | 0 | 0 | 0 | 1 |

Fuente: dirección de recursos humanos

Departamento de Apoyo e Impulso a la investigación

Recursos Humanos

| Categoría | Turno | | | | | Total |
|----------------------------------|----------|----------|------------|----------|-----------------|----------|
| | Completo | Matutino | Vespertino | Nocturno | Sab, dom y fest | |
| Rama afín administrativa | | | | | | |
| Jefe de depto. En área medica A | 1 | 0 | 0 | 0 | 0 | 1 |
| Apoyo administrativo en salud-A5 | 0 | 1 | 0 | 0 | 0 | 1 |
| Total | 1 | 1 | 0 | 0 | 0 | 2 |

Dirección General 201

Recursos Humanos

| Categoría | Turno | | | | | |
|---------------------------------------|----------|----------|------------|----------|-----------------|-----------|
| | Completo | Matutino | Vespertino | Nocturno | Sab, dom y fest | Total |
| Mandos medios y superiores | | | | | | |
| Director general de estructura | 1 | 0 | 0 | 0 | 0 | 1 |
| Rama de enfermería | | | | | | |
| Jefe de enfermeras “C” | 0 | 1 | 0 | 0 | 0 | 1 |
| Rama médica | | | | | | |
| Jefe de unidad de atención medica “D” | 0 | 0 | 0 | 1 | 0 | 1 |
| Supervisor medico en área normativa | 0 | 1 | 2 | 2 | 1 | 6 |
| Medico general “A” | 0 | 0 | 1 | 0 | 0 | 1 |
| Medico general C | 0 | 0 | 0 | 0 | 1 | 1 |
| Medico especialista B | 0 | 1 | 0 | 0 | 0 | 1 |
| Rama afín administrativa | | | | | | |
| Soporte administrativo D | 1 | 0 | 0 | 0 | 0 | 1 |
| Soporte administrativo “C” | 1 | 1 | 0 | 0 | 0 | 2 |
| Jefe de depto. En área medica A | 1 | 0 | 0 | 0 | 0 | 1 |
| Apoyo administrativo en salud-A5 | 0 | 0 | 0 | 0 | 1 | 1 |
| Apoyo administrativo en salud-A2 | 0 | 1 | 1 | 0 | 0 | 2 |
| Rama paramédica | | | | | | |
| Afanadora | 0 | 0 | 1 | 0 | 0 | 1 |
| Camillero | 0 | 0 | 0 | 0 | 1 | 1 |
| Total | 4 | 5 | 5 | 3 | 4 | 21 |

Dirección General Adjunta Médica 201

Recursos Humanos

| Categoría | Turno | | | | | Total |
|----------------------------------|----------|-----------|------------|----------|-----------------|-----------|
| | Completo | Matutino | Vespertino | Nocturno | Sab, dom y fest | |
| Mandos medio y superiores | | | | | | |
| Director general adjunto | 1 | 0 | 0 | 0 | 0 | 1 |
| Rama médica | | | | | | |
| Jefe de servicios | 0 | 0 | 1 | 0 | 0 | 1 |
| Medico general “A” | 0 | 1 | 0 | 0 | 0 | 1 |
| Medico especialista B | 0 | 1 | 0 | 0 | 0 | 1 |
| Rama paramédica | | | | | | |
| Auxiliar de cocina en hospital | 0 | 0 | 1 | 0 | 0 | 1 |
| Tanatologo | 0 | 1 | 0 | 0 | 0 | 1 |
| Afanadora | 0 | 2 | 0 | 0 | 0 | 2 |
| Rama afín administrativa | | | | | | |
| Apoyo administrativo en salud-A8 | 0 | 1 | 0 | 0 | 0 | 1 |
| Apoyo administrativo en salud-A6 | 0 | 3 | 0 | 0 | 1 | 4 |
| Apoyo administrativo en salud-A5 | 0 | 0 | 0 | 0 | 1 | 1 |
| Apoyo administrativo en salud-A3 | 0 | 1 | 0 | 0 | 0 | 1 |
| Total | 1 | 10 | 2 | 0 | 2 | 15 |

Admisión

Recursos Humanos

| Categoría | Turno | | | | |
|----------------------------------|----------|------------|----------|-----------------|----------|
| | Matutino | Vespertino | Nocturno | Sab, dom y fest | Total |
| Rama paramédica | | | | | |
| Camillero | 1 | 0 | 0 | 0 | 1 |
| Rama afin administrativa | | | | | |
| Apoyo administrativo en salud-A6 | 1 | 0 | 0 | 0 | 1 |
| Apoyo administrativo en salud-A4 | 1 | 0 | 0 | 0 | 1 |
| Apoyo administrativo en salud-A2 | 0 | 0 | 1 | 0 | 1 |
| Total | 3 | 0 | 1 | 0 | 4 |

Dirección Médica 201

Recursos Humanos

| Categoría | Turno | | | | | |
|-----------------------------------|----------|----------|------------|----------|-----------------|----------|
| | Completo | Matutino | Vespertino | Nocturno | Sab, dom y fest | Total |
| Mandos medios y superiores | | | | | | |
| Director de área | 1 | 0 | 0 | 0 | 0 | 1 |
| Rama afín administrativa | | | | | | |
| Apoyo administrativo en salud A 4 | 0 | 1 | 0 | 0 | 0 | 1 |
| Total | 1 | 1 | 0 | 0 | 0 | 2 |

Subdirección Médica “A”

| Categoría | Turno | | | | | |
|----------------------------------|----------|----------|------------|----------|-----------------|----------|
| | Completo | Matutino | Vespertino | Nocturno | Sab, dom y fest | Total |
| Mandos medios y superiores | | | | | | |
| Subdirector de área | 1 | 0 | 0 | 0 | 0 | 1 |
| Rama Médica | | | | | | |
| Subdirector médico F en hospital | 1 | 0 | 0 | 0 | 0 | 1 |
| Total | 2 | 0 | 0 | 0 | 0 | 2 |

Subdirección Médica “B”

| Categoría | Turno | | | | | |
|----------------------------|----------|----------|------------|----------|-----------------|----------|
| | Completo | Matutino | Vespertino | Nocturno | Sab, dom y fest | Total |
| Mandos medios y superiores | | | | | | |
| Subdirector de área | 1 | 0 | 0 | 0 | 0 | 1 |
| Total | 1 | 0 | 0 | 0 | 0 | 1 |

Dirección Quirúrgica

Recursos Humanos

| Categoría | Turno | | | | | Total |
|-----------------------------------|----------|----------|------------|----------|-----------------|----------|
| | Completo | Matutino | Vespertino | Nocturno | Sab, dom y fest | |
| Mandos medios | | | | | | |
| Director de área | 1 | 0 | 0 | 0 | 0 | 1 |
| Rama administrativa afín | | | | | | |
| Apoyo administrativo en salud A 4 | 0 | 1 | 0 | 0 | 0 | 1 |
| Total | 1 | 1 | 0 | 0 | 0 | 2 |

Fuente: dirección de recursos humanos

Recursos Humanos

Subdirección Quirúrgica “A”

| Categoría | Turno | | | | | |
|----------------------------|----------|----------|------------|----------|-----------------|----------|
| | Completo | Matutino | Vespertino | Nocturno | Sab, dom y fest | Total |
| Mandos medios y superiores | | | | | | |
| Subdirector de área | 1 | 0 | 0 | 0 | 0 | 1 |
| Total | 1 | 0 | 0 | 0 | 0 | 1 |

Subdirección Quirúrgica “B”

| Categoría | Turno | | | | | |
|----------------------------|----------|----------|------------|----------|-----------------|----------|
| | Completo | Matutino | Vespertino | Nocturno | Sab, dom y fest | Total |
| Mandos medios y superiores | | | | | | |
| Subdirector de área | 1 | 0 | 0 | 0 | 0 | 1 |
| Total | 1 | 0 | 0 | 0 | 0 | 1 |

Dirección de Apoyo al Diagnóstico y Tratamiento

Recursos Humanos

| Categoría | Turno | | | | | Total |
|-------------------------------------|----------|-----------|------------|----------|-----------------|-----------|
| | Completo | Matutino | Vespertino | Nocturno | Sab, dom y fest | |
| Mandos medios y superiores | | | | | | |
| Director de área | 1 | 0 | 0 | 0 | 0 | 1 |
| Rama médica | | | | | | |
| Jefe de servicios | 0 | 1 | 0 | 0 | 0 | 1 |
| Supervisor médico en área normativa | 0 | 1 | 0 | 0 | 0 | 1 |
| Rama paramédica | | | | | | |
| Técnico laboratorista “A” | 0 | 0 | 1 | 0 | 0 | 1 |
| Dietista | 0 | 3 | 0 | 0 | 1 | 4 |
| Nutricionista | 0 | 5 | 2 | 0 | 0 | 7 |
| Laboratorista A | 0 | 0 | 1 | 0 | 0 | 1 |
| Inhaloterapeuta | 0 | 0 | 1 | 0 | 0 | 1 |
| Rama administrativa afín | | | | | | |
| Apoyo administrativo en salud A 4 | 0 | 1 | 0 | 0 | 0 | 1 |
| Apoyo administrativo en salud A 3 | 0 | 1 | 0 | 0 | 0 | 1 |
| Total | 1 | 12 | 5 | 0 | 1 | 19 |

Subdirección de Apoyo al Diagnóstico y Tratamiento “A”

Recursos Humanos

| Categoría | Turno | | | | | Total |
|----------------------------|----------|----------|------------|----------|-----------------|----------|
| | Completo | Matutino | Vespertino | Nocturno | Sab, dom y fest | |
| Mandos medios y superiores | | | | | | |
| Subdirector de área | 1 | 0 | 0 | 0 | 0 | 1 |
| Total | 1 | 0 | 0 | 0 | 0 | 1 |

Fuente: dirección de recursos humanos

Subdirección de Apoyo al Diagnóstico y Tratamiento “B”

Recursos Humanos

| Categoría | Turno | | | | | Total |
|----------------------------|----------|----------|------------|----------|-----------------|----------|
| | Completo | Matutino | Vespertino | Nocturno | Sab, dom y fest | |
| Mandos medios y superiores | | | | | | |
| Subdirector de área | 1 | 0 | 0 | 0 | 0 | 1 |
| Total | 1 | 0 | 0 | 0 | 0 | 1 |

Fuente: dirección de recursos humanos

Subdirección de Enfermería 506

Pláticas a Pacientes y Familiares enero – septiembre 2017

| No. de platicas | Tema | No. de asistentes |
|-----------------|---|-------------------|
| 1 | Ablactación | 13 |
| 8 | Acciones para la prevención y tratamiento de las úlceras presión | 80 |
| 1 | Acompañamiento al final de la vida | 16 |
| 2 | Acompañamiento tanatológico | 36 |
| 1 | Actividades recreativas en pacientes hospitalizados | 7 |
| 3 | Adherencia al tratamiento antifímico | 20 |
| 30 | Agenda global para hospitales verdes y saludables | 217 |
| 1 | Apego al tratamiento farmacológico y terapéutico | 19 |
| 2 | Aplicación correcta de analgesia transdérmica | 29 |
| 5 | Aplicación de vacuna hiposensibilizante | 53 |
| 2 | Artritis reumatoide | 46 |
| 3 | Asesoramiento de inmunoterapia | 28 |
| 1 | Asesoramiento de inmunoterapia en casa | 8 |
| 6 | Audiometria | 72 |
| 3 | Beneficio de la consejería personalizada a pacientes con rinitis y asma bronquial | 50 |
| 6 | Biopsia transrectal | 68 |
| 1 | Biopsia transrectal prostata | 14 |
| 3 | Cartilla nacional de vacunación | 36 |
| 22 | Cómo cuidar la piel? | 306 |
| 4 | Como prevenir la hepatitis? | 74 |
| 2 | Como prevenir la enfermedad de chagas? | 32 |
| 5 | Como prevenirse de la sífilis? | 166 |
| 1 | Control del niño sano | 14 |
| 3 | Cuidado en el domicilio del paciente que padece epilepsia | 82 |
| 6 | Cuidado al paciente con estudio de coloproctologia | 67 |
| 15 | Cuidado de heridas y estomas | 166 |
| 1 | Cuidado del paciente con esclerosis múltiple en domicilio | 35 |
| 1 | Cuidado del paciente con miastenia gravis en domicilio | 37 |

Subdirección de Enfermería 506

Pláticas a Pacientes y Familiares enero – septiembre 2017

| No. de platicas | Tema | No. de asistentes |
|-----------------|--|-------------------|
| 16 | Cuidado en domicilio del paciente postoperado | 172 |
| 1 | Cuidados al drenaje urinario | 20 |
| 3 | Cuidados al paciente con artritis | 63 |
| 1 | Cuidados al paciente con diagnostico de tormenta tiroidea | 14 |
| 7 | Cuidados al paciente con estudio de coloproctologia | 122 |
| 106 | Cuidados al recién nacido | 403 |
| 1 | Cuidados ante la deshidratación | 8 |
| 1 | Cuidados de drenajes urinarios y otros (penrose, bio-vack, drenovack) en el domicilio | 7 |
| 4 | Cuidados de sonda vesical para pacientes hospitalizados | 16 |
| 1 | Cuidados del paciente con pruebas cutáneas | 9 |
| 27 | Cuidados del oído y aparato auditivo externo | 278 |
| 3 | Cuidados del paciente con hipotiroidismo | 31 |
| 4 | Cuidados del paciente con insuficiencia renal | 51 |
| 1 | Cuidados del paciente con síndrome de alergia oral | 19 |
| 3 | Cuidados del paciente con tratamiento de cámara hiperbárica | 15 |
| 13 | Cuidados del paciente después de la transfusión | 348 |
| 10 | Cuidados durante el embarazo: datos de alarma | 130 |
| 1 | Cuidados durante el puerperio | 11 |
| 7 | Cuidados en domicilio posterior a cirugía (abdomen, coloproctologica, oftálmica estética) | 80 |
| 21 | Cuidados en domicilio del paciente posterior a cirugía de abdomen, vías respiratorias, urológica, coloproctologica, entre otras | 261 |
| 28 | Cuidados en domicilio al paciente con catéter (diálisis y hemodiálisis) | 242 |
| 81 | Cuidados en domicilio al paciente con catéter (venoso central, hemodiálisis y diálisis). | 634 |
| 2 | Cuidados en domicilio al paciente con lesiones en la piel | 20 |
| 32 | Cuidados en domicilio posterior a cirugía (abdomen, coloproctologica, urologia, pie diabético, vías aereas altas, oído, aplicación de injertos, colgajos; entre otros) | 436 |
| 40 | Cuidados en domicilio posterior a cirugía de abdomen, coloproctologica, urologia, pie diabético, oncológica, ortopédica, estética entre otros) | 498 |
| 30 | Cuidados en domicilio posterior a estudio endoscopico (Cuidados posoperatorios) | 376 |

Subdirección de Enfermería 506

Pláticas a Pacientes y Familiares enero – septiembre 2017

| No. de platicas | Tema | No. de asistentes |
|-----------------|--|-------------------|
| 12 | Cuidados en domicilio posterior a estudio endoscópico (coloproctología) | 219 |
| 3 | Cuidados en el domicilio del paciente con diálisis peritoneal continua ambulatoria (técnica y cuidados al catéter) | 28 |
| 2 | Cuidados en el domicilio al paciente con drenaje urinario | 20 |
| 7 | Cuidados en el domicilio al paciente con lesiones en la piel. | 97 |
| 11 | Cuidados en el embarazo de la paciente adolescente | 173 |
| 3 | Cuidados en el hogar del paciente diabético | 34 |
| 1 | Cuidados en el hogar del paciente sometido a quimioterapia ambulatoria | 10 |
| 1 | Cuidados en el puerperio | 7 |
| 12 | Cuidados para el tratamiento y en el hogar del paciente oncologico (braquiterapia, radioterapia, quimioterapia). | 107 |
| 13 | Cuidados perioperatorios en domicilio | 157 |
| 6 | Cuidados posoperatorios (cirugía oftálmica) | 56 |
| 4 | Cuidados post transfusionales | 7 |
| 181 | Cuidados postdonación | 1,894 |
| 1 | Cuidados posterior a cirugía ortopédica | 15 |
| 4 | Cuidados posteriores a braquiterapia | 56 |
| 3 | Cuidados post-operatorios de otorrino | 40 |
| 38 | Cuidados postransfucional | 182 |
| 32 | Cuidados previos y posteriores a estudios endoscópicos (colonoscopias, rectosigmoidoscopias, endoscopias, cistoendoscopias). | 264 |
| 8 | Cuidados previos a una cirugía estética | 77 |
| 10 | Datos de alarma en el embarazo | 115 |
| 21 | Derechos de los pacientes | 251 |
| 74 | Derechos de los pacientes y su familia | 742 |
| 1 | Después del parto ¿qué cuidados debemos tener? | 15 |
| 24 | Diferentes técnicas de extracción de leche materna. | 50 |
| 4 | Disminucion de riesgo de infección | 17 |
| 325 | Educación en la hipertensión arterial sistémica | 4,991 |
| 13 | Educación al paciente en relación al uso seguro del equipo biomedico (equipo auditivo externo) | 115 |
| 1 | Educación al paciente: afrontamiento ante el dolor, posiciones antiálgicas | 9 |

Subdirección de Enfermería 506

Pláticas a Pacientes y Familiares enero – septiembre 2017

| No. de platicas | Tema | No. de asistentes |
|-----------------|---|-------------------|
| 1 | Educación con síndrome de apnea de sueño | 7 |
| 1 | Educación en dislipidemias | 10 |
| 213 | Educación en diabetes mellitus | 3,271 |
| 6 | Educación en diabetes mellitus y periodoncia | 70 |
| 5 | Educación en dislipidemias | 89 |
| 6 | Educación en el síndrome de apnea obstructiva del sueño. | 38 |
| 3 | Educación terapéutica a pacientes con enfermedad obstructiva crónica | 16 |
| 4 | Educación terapéutica en diabetes gestacional | 32 |
| 173 | Educación terapéutica en la diabetes mellitus t2 | 2,607 |
| 6 | Educación terapéutica sobre: lupus eritematoso sistémico | 63 |
| 4 | Educación terapéutica: artritis reumatoide | 44 |
| 24 | Educación terapéutica: manejo del dolor | 228 |
| 229 | Educación terapéutica: prevención de úlceras por presión. | 2,568 |
| 7 | Educación terapéutica: sinusitis y rinitis | 73 |
| 6 | Efectos del tabaco en la salud bucal | 60 |
| 1 | El proceso de duelo | 57 |
| 10 | Enfermedad de chagas | 336 |
| 9 | Enfermedad vascular cerebral | 252 |
| 3 | Enfermedades diarreicas | 27 |
| 41 | Enfermedades prevenibles por vacunación (aplicación de toxoide tetánico , hepatitis, influenza, papilomatosis y tetáno neonatal a grupos con riesgo) | 666 |
| 4 | Epilepsia | 161 |
| 71 | Esquema básico de vacunación en menores de 5 años | 1,123 |
| 28 | Esquema nacional de vacunación | 198 |
| 1 | Estado de ánimo depresión | 10 |
| 2 | Factores desencadenantes intra-extradomiciliarios del proceso alérgico y la importancia del lavado nasal | 31 |
| 4 | Factores desencadenantes y manejo de inmunoterapia | 65 |
| 2 | Fisioterapia pulmonar | 9 |

Subdirección de Enfermería 506

Pláticas a Pacientes y Familiares enero – septiembre 2017

| No. de platicas | Tema | No. de asistentes |
|-----------------|---|-------------------|
| 3 | Generalidades de la insuficiencia renal aguda | 42 |
| 4 | Generalidades del vih | 46 |
| 18 | Higiene bucal | 249 |
| 40 | Higiene de columna | 634 |
| 6 | Higiene personal | 56 |
| 5 | Hospitales verdes y saludables | 128 |
| 1 | Importancia de la cartilla de vacunación | 15 |
| 109 | Importancia de la donación de leche humana | 444 |
| 1 | Importancia de la prevención, control de la enfermedad pulmonar obstructiva crónica | 20 |
| 377 | Importancia de realizar el tamiz neonatal metabólico, auditivo y retinopatía. | 1,038 |
| 2 | Importancia del apego a la terapéutica medica en pacientes y familiares. | 20 |
| 3 | Importancia del autocuidado del paciente con hipotiroidismo | 84 |
| 59 | Importancia del crecimiento y desarrollo del niño. | 164 |
| 3 | Importancia del cuidado de la vacuna hiposensibilizante | 24 |
| 2 | Importancia del cuidador primario | 31 |
| 407 | Importancia del tamiz metabólico neonatal | 634 |
| 3 | Intervención en crisis | 39 |
| 154 | La higiene de manos y su importancia para la salud | 2,406 |
| 9 | La importancia de realizar el tamiz neonatal metabólico, auditivo y retinopatía. | 148 |
| 416 | Lactancia materna | 2,598 |
| 9 | Las alergias principales causas y complicaciones | 151 |
| 19 | Los estilos de vida saludable | 249 |
| 28 | Los estilos de vida saludable, nutrición, autocuidado. | 380 |
| 45 | Los estilos de vida saludables (nutrición, ejercicio, manejo de estrés y autocuidado) | 624 |
| 5 | Manejo y cuidados del paciente con osteoartritis | 100 |
| 3 | Medicamentos nefrotóxicos | 52 |
| 12 | Medidas de prevención ante enfermedades cerebrovasculares | 357 |

Subdirección de Enfermería 506

Pláticas a Pacientes y Familiares enero – septiembre 2017

| No. de platicas | Tema | No. de asistentes |
|-----------------|---|-------------------|
| 18 | Medidas de prevención contra las infecciones respiratorias | 234 |
| 1 | Medidas de prevención durante la movilización pasiva | 9 |
| 2 | Medidas de prevención en cáncer de próstata | 17 |
| 7 | Medidas de prevención para enfermedades respiratorias | 140 |
| 1 | Medidas de prevención para evitar contagio de influenza | 7 |
| 135 | Medidas de prevención y control de sobrepeso y obesidad | 2,067 |
| 22 | Medidas de prevención y control de sobre peso y obesidad infantil | 305 |
| 5 | Medidas de prevención y control en el embarazo (datos de alarma) | 85 |
| 89 | Medidas de seguridad de la leche humana | 230 |
| 37 | Medidas de seguridad durante la extracción, etiquetado y traslado de leche humana | 92 |
| 32 | Medidas de seguridad durante la visita familiar | 244 |
| 249 | Medidas higienico-dieteticas | 4,786 |
| 67 | Medidas para evitar cólera, chinkunguya, dengue, influenza y zika | 998 |
| 2 | Miastenia gravis | 64 |
| 138 | Nutrición en la etapa de lactancia materna | 297 |
| 4 | Obesidad | 31 |
| 7 | Obesidad infantil | 120 |
| 4 | Orientación nutricional durante el embarazo | 46 |
| 5 | Orientación a pacientes que ingresan a tratamiento en cámara hiperbárica | 36 |
| 17 | Orientación al paciente sometido a estudio de audiometría | 281 |
| 401 | Orientación al tamiz neonatal ampliado | 401 |
| 1 | Orientación nutricional al paciente cardiópata | 21 |
| 2 | Orientación nutricional al paciente hepatopata | 32 |
| 1 | Orientación nutricional durante el embarazo | 19 |
| 26 | Orientación para realizar pruebas cutáneas | 238 |
| 268 | Orientación para tamiz neonatal ampliado | 271 |
| 30 | Osteoartritis | 489 |

Subdirección de Enfermería 506

Pláticas a Pacientes y Familiares enero – septiembre 2017

| No. de platicas | Tema | No. de asistentes |
|-----------------|---|-------------------|
| 1387 | Participación del paciente y familiar en la higiene de manos para prevenir infecciones | 17,051 |
| 7 | Plan de acción en caso de desastres del servicio de cámara hiperbárica | 30 |
| 14 | PLANIFICACIÓN FAMILIAR (aval ciudadano) | 217 |
| 7 | Platica informativa acerca de la diálisis peritoneal ambulatoria | 84 |
| 4 | Prácticas sexuales. ¿Cómo evitar el contagio de enfermedades de transmisión sexual ? | 56 |
| 46 | Preparación del paciente para estudios endoscópicos (colonoscopias, rectosigmoidoscopias y endoscopias) | 718 |
| 33 | Prevención de accidentes en el hogar | 498 |
| 5 | Prevención de adicciones | 106 |
| 1 | Prevención de adicciones (psicoactivas, alcohol, tabaco) | 12 |
| 1 | Prevención de adicciones psicoactivas, alcohol, tabaco, entre otras | 14 |
| 179 | Prevención de cáncer cervicouterino, mama y próstata | 3,646 |
| 17 | Prevención de cáncer de cervico uterino / papanicolau | 301 |
| 4 | Prevención de enfermedades de transmisión sexual: virus del papiloma humano | 49 |
| 3 | Prevención de enfermedades transmisibles | 24 |
| 1 | Prevención de infecciones | 16 |
| 1 | Prevención de infecciones en vías urinarias | 9 |
| 12 | Prevención de influenza h1n1 | 138 |
| 2 | Prevención de las enfermedades pulmonares obstructivos crónicos | 15 |
| 1 | Prevención oportuna del cáncer cervico uterino | 23 |
| 10 | Proceso de duelo | 171 |
| 3 | Qué es la brucelosis? | 50 |
| 11 | Que és la diálisis peritoneal continua ambulatoria? | 169 |
| 9 | Qué es la enfermedad renal crónica? | 171 |
| 1 | Qué es la hepatitis a,b y c? | 15 |
| 3 | Que es la insuficiencia renal? | 44 |
| 79 | Qué hacer después de la donación? | 1,512 |
| 3 | Reacciones adversas en tratamiento con medicamentos esteroides. | 34 |

Subdirección de Enfermería 506

Pláticas a Pacientes y Familiares enero – septiembre 2017

| No. de platicas | Tema | No. de asistentes |
|-----------------|---|-------------------|
| 6 | Recomendaciones a pacientes con enfermedad pulmonar obstructiva crónica. | 85 |
| 3 | Recomendaciones generales al paciente alérgico | 31 |
| 12 | Recomendaciones para el cuidado en el domicilio del catéter venoso central instalado | 115 |
| 1 | Reconocer los signos alarma en el embarazo | 29 |
| 6 | Reconocer los signos más frecuentes de violencia intrafamiliar | 119 |
| 5 | Reglamento hospitalario | 21 |
| 15 | Salud bucal | 224 |
| 10 | Salud sexual reproductiva (prevención del virus del papiloma humano, vih, entre otras) | 178 |
| 10 | Salud sexual y reproductiva responsable (prevención de ets) | 172 |
| 1 | Salud sexual y reproductiva responsable (prevención de vih e its) | 20 |
| 3 | Salud vascular | 17 |
| 3 | Sífilis | 57 |
| 1 | Signos y síntomas de alergia en niños con alteraciones hematológicas | 10 |
| 4 | Tabaquismo | 63 |
| 2 | Taller de insulina | 27 |
| 102 | Técnica de extracción manual y mecánica de la leche humana | 308 |
| 3 | Técnica de monitoreo de glucemia capilar | 10 |
| 2 | Técnicas de extracción manual de leche materna | 10 |
| 2 | Trabajo en equipo | 39 |
| 8 | Tratamiento sustituto de la función renal | 132 |
| 2 | Tratamientos sustitutivos en la insuficiencia renal y medidas de nefroprotección | 37 |
| 2 | Uso adecuado de equipo biomédico (baumanometro, cánula de traqueostomía) | 11 |
| 8 | Uso correcto de los medicamentos (educar a los pacientes para ministración correcta) | 81 |
| 1 | Uso correcto de los medicamentos oftálmicos (educar a los pacientes para aplicarlos correctamente) | 8 |
| 7 | Uso seguro de los medicamentos | 102 |
| 17 | Uso seguro de medicamentos a) adherencia b)interacciones c) reacciones adversas en principales diagnósticos miastenia, tumoraciones, crisis convulsivas | 233 |
| 2 | Uso seguro de medicamentos por inhalador | 24 |

Subdirección de Enfermería 506

Pláticas a Pacientes y Familiares enero – septiembre 2017

| No. de platicas | Tema | No. de asistentes |
|-----------------|---|-------------------|
| 9 | Uso seguro de medicamentos: adherencia, interacciones y reacciones adversas (inhaladores, antifímicos) | 116 |
| 6 | Uso seguro de medicamentos: informar al paciente sobre la adherencia, interacciones y reacciones adversas del tratamiento farmacológico y las opciones de resolución inmediata ante una problemática relacionada. | 90 |
| 3 | Uso seguro del equipo auditivo externo | 40 |
| 1 | Uso seguro del equipo biomédico (glucómetro y baumanometro) | 6 |
| 2 | Vacunación del menor de 5 años (toxoides tetánico y difteria) | 40 |
| 1 | Virus del papiloma humano | 15 |
| 7,680 | Total | 77,850 |

Subdirección de Enfermería 506

Recursos Humanos

| Categoría | Turno | | | | | Total |
|-----------------------------------|----------|-----------|------------|----------|-----------------|-----------|
| | Completo | Matutino | Vespertino | Nocturno | Sab, dom y fest | |
| Mandos medios y superiores | | | | | | |
| Subdirector de área | 1 | 0 | 0 | 0 | 0 | 1 |
| Rama de Enfermería | | | | | | |
| Jefe de enfermeras C | 0 | 1 | 2 | 0 | 0 | 3 |
| Enfermera jefe de servicios | 0 | 0 | 0 | 1 | 0 | 1 |
| Enfermera especialista A | 0 | 0 | 1 | 0 | 0 | 1 |
| Enfermera general titulada A | 0 | 1 | 1 | 1 | 0 | 3 |
| Auxiliar de enfermería “A” | 0 | 1 | 1 | 0 | 0 | 2 |
| Enfermera general titulada “B” | 0 | 1 | 0 | 0 | 0 | 1 |
| Auxiliar de enfermería B | 0 | 1 | 0 | 0 | 0 | 1 |
| Enfermera general titulada C | 0 | 2 | 0 | 1 | 0 | 3 |
| Enfermera especialista C | 0 | 0 | 2 | 0 | 0 | 2 |
| Rama paramédica | | | | | | |
| Afanadora | 0 | 2 | 0 | 0 | 0 | 2 |
| Rama Afín Administrativa | | | | | | |
| Apoyo administrativo en salud A 6 | 0 | 1 | 1 | 0 | 0 | 2 |
| Apoyo administrativo en salud A 3 | 0 | 1 | 0 | 0 | 0 | 1 |
| Total | 1 | 11 | 8 | 3 | 0 | 23 |

Departamento de Enfermería “A”

Recursos Humanos

| Categoría | Turno | | | | | Total |
|----------------------------------|----------|-----------|------------|-----------|-----------------|------------|
| | Completo | Matutino | Vespertino | Nocturno | Sab, dom y fest | |
| Rama de Enfermería | | | | | | |
| Jefe de enfermeras C | 0 | 29 | 14 | 9 | 0 | 52 |
| Enfermera jefe de servicios | 0 | 3 | 0 | 0 | 0 | 3 |
| Enfermera especialista A | 0 | 6 | 0 | 1 | 0 | 7 |
| Enfermera general titulada A | 0 | 8 | 9 | 13 | 0 | 30 |
| Auxiliar de enfermería “A” | 0 | 5 | 4 | 5 | 0 | 14 |
| Enfermera general titulada “B” | 0 | 1 | 0 | 1 | 0 | 2 |
| Enfermera general titulada C | 0 | 7 | 7 | 7 | 0 | 21 |
| Enfermera especialista C | 0 | 1 | 0 | 0 | 0 | 1 |
| Rama paramédica | | | | | | |
| Afanadora | 0 | 1 | 0 | 0 | 0 | 1 |
| Camillero | 0 | 0 | 0 | 1 | 0 | 1 |
| Rama Afin Administrativa | | | | | | |
| Apoyo administrativo en salud-A7 | 0 | 0 | 1 | 0 | 0 | 1 |
| Apoyo administrativo en salud-A5 | 0 | 1 | 0 | 0 | 0 | 1 |
| Apoyo administrativo en salud-A3 | 0 | 1 | 0 | 0 | 0 | 1 |
| Apoyo administrativo en salud-A2 | 0 | 1 | 1 | 1 | 0 | 3 |
| Total | 0 | 64 | 36 | 38 | 0 | 138 |

Departamento de Enfermería “B”

Recursos Humanos

| Categoría | Turno | | | | | Total |
|----------------------------------|----------|-----------|------------|----------|-----------------|-----------|
| | Completo | Matutino | Vespertino | Nocturno | Sab, dom y fest | |
| Rama de Enfermería | | | | | | |
| Jefe de enfermeras C | 2 | 13 | 1 | 0 | 0 | 16 |
| Enfermera jefe de servicios | 0 | 1 | 0 | 0 | 0 | 1 |
| Enfermera general titulada A | 0 | 0 | 1 | 0 | 0 | 1 |
| Enfermera general titulada C | 0 | 0 | 1 | 0 | 0 | 1 |
| Enfermera especialista C | 0 | 1 | 1 | 0 | 0 | 2 |
| Rama paramédica | | | | | | |
| Afanadora | 0 | 1 | 0 | 0 | 0 | 1 |
| Rama Afín Administrativa | | | | | | |
| Jefe de depto. En área medica A | 1 | 0 | 0 | 0 | 0 | 1 |
| Apoyo administrativo en salud-A7 | 0 | 1 | 0 | 0 | 0 | 1 |
| Apoyo administrativo en salud-A6 | 0 | 1 | 0 | 0 | 0 | 1 |
| Apoyo administrativo en salud-A4 | 0 | 0 | 0 | 0 | 1 | 1 |
| Total | 3 | 18 | 4 | 0 | 1 | 26 |

Dirección General Adjunta de Administración y Finanzas 201

Recursos Humanos

| Categoría | Turno | | | | | |
|---|----------|-----------|------------|----------|-----------------|-----------|
| | Completo | Matutino | Vespertino | Nocturno | Sab, dom y fest | Total |
| Rama de Mandos medios y superiores | | | | | | |
| Director general adjunto | 1 | 0 | 0 | 0 | 0 | 1 |
| Rama paramédica | | | | | | |
| Afanadora | 0 | 5 | 1 | 0 | 0 | 6 |
| Camillero | 0 | 1 | 1 | 0 | 1 | 3 |
| Lavandera en hospital | 0 | 1 | 0 | 0 | 0 | 1 |
| Rama Afin Administrativa | | | | | | |
| Soporte administrativo “C” | 2 | 1 | 0 | 0 | 0 | 3 |
| Jefe de depto. En área medica A | 1 | 0 | 0 | 0 | 0 | 1 |
| Apoyo administrativo en salud-A7 | 0 | 1 | 0 | 0 | 1 | 2 |
| Apoyo administrativo en salud-A6 | 0 | 2 | 1 | 0 | 1 | 4 |
| Apoyo administrativo en salud-A5 | 0 | 1 | 0 | 0 | 0 | 1 |
| Apoyo administrativo en salud-A4 | 0 | 1 | 0 | 0 | 0 | 1 |
| Apoyo administrativo en salud-A3 | 0 | 0 | 1 | 0 | 0 | 1 |
| Apoyo administrativo en salud-A2 | 0 | 2 | 1 | 0 | 0 | 3 |
| Apoyo administrativo en salud-A1 | 0 | 1 | 0 | 0 | 0 | 1 |
| Total | 4 | 16 | 5 | 0 | 3 | 28 |

Dirección de Recursos Humanos 201

Recursos Humanos

| Categoría | Turno | | | | | Total |
|-----------------------------------|----------|----------|------------|----------|-----------------|----------|
| | Completo | Matutino | Vespertino | Nocturno | Sab, dom y fest | |
| Mandos medios y superiores | | | | | | |
| Director de área | 1 | 0 | 0 | 0 | 0 | 1 |
| Rama Afín Administrativa | | | | | | |
| Soporte administrativo “C” | 1 | 0 | 0 | 0 | 0 | 1 |
| Apoyo administrativo en salud-A7 | 0 | 2 | 0 | 0 | 0 | 2 |
| Apoyo administrativo en salud-A3 | 0 | 0 | 1 | 0 | 0 | 1 |
| Total | 2 | 2 | 1 | 0 | 0 | 5 |

Subdirección de Administración y Desarrollo 501

Recursos Humanos

| Categoría | Turno | | | | | Total |
|-----------------------------------|----------|----------|------------|----------|-----------------|----------|
| | Completo | Matutino | Vespertino | Nocturno | Sab, dom y fest | |
| Mandos medios y superiores | | | | | | |
| Subdirector de área | 1 | 0 | 0 | 0 | 0 | 1 |
| Rama Afin Administrativa | | | | | | |
| Soporte administrativo “C” | 1 | 0 | 0 | 0 | 0 | 1 |
| Apoyo administrativo en salud-A6 | 0 | 2 | 0 | 0 | 0 | 2 |
| Apoyo administrativo en salud-A5 | 0 | 1 | 0 | 0 | 0 | 1 |
| Total | 2 | 3 | 0 | 0 | 0 | 5 |

Fuente: dirección de recursos humanos

Departamento de Empleo y Capacitación 501

Recursos Humanos

| Categoría | Turno | | | | | Total |
|----------------------------------|----------|-----------|------------|----------|-----------------|-----------|
| | Completo | Matutino | Vespertino | Nocturno | Sab, dom y fest | |
| Rama Afín Administrativa | | | | | | |
| Soporte administrativo “C” | 2 | 0 | 0 | 0 | 0 | 2 |
| Soporte administrativo A | 1 | 0 | 0 | 0 | 0 | 1 |
| Jefe de depto. En área medica A | 1 | 0 | 0 | 0 | 0 | 1 |
| Apoyo administrativo en salud-A8 | 0 | 3 | 0 | 0 | 0 | 3 |
| Apoyo administrativo en salud-A7 | 0 | 3 | 0 | 0 | 0 | 3 |
| Apoyo administrativo en salud-A6 | 0 | 3 | 0 | 0 | 0 | 3 |
| Apoyo administrativo en salud-A5 | 0 | 0 | 1 | 0 | 0 | 1 |
| Apoyo administrativo en salud-A4 | 0 | 1 | 0 | 0 | 0 | 1 |
| Apoyo administrativo en salud-A2 | 0 | 1 | 0 | 0 | 0 | 1 |
| Rama Paramédica | | | | | | |
| Psicólogo clínico | 0 | 3 | 1 | 0 | 0 | 4 |
| Psicólogo especializado | 0 | 1 | 0 | 0 | 0 | 1 |
| Total | 4 | 15 | 2 | 0 | 0 | 21 |

Departamento de Servicios y Prestaciones 404

Recursos Humanos

| Categoría | Turno | | | | | Total |
|----------------------------------|----------|----------|------------|----------|-----------------|----------|
| | Completo | Matutino | Vespertino | Nocturno | Sab, dom y fest | |
| Rama Afín Administrativa | | | | | | |
| Jefe de depto. En área medica A | 1 | 0 | 0 | 0 | 0 | 1 |
| Apoyo administrativo en salud-A7 | 0 | 2 | 0 | 0 | 0 | 2 |
| Apoyo administrativo en salud-A6 | 0 | 3 | 1 | 0 | 0 | 4 |
| Apoyo administrativo en salud-A3 | 0 | 1 | 0 | 0 | 0 | 1 |
| Total | 1 | 6 | 1 | 0 | 0 | 8 |

Departamento de Control y Asistencia

Recursos Humanos

| Categoría | Turno | | | | | Total |
|----------------------------------|----------|-----------|------------|----------|-----------------|-----------|
| | Completo | Matutino | Vespertino | Nocturno | Sab, dom y fest | |
| Rama Paramédica | | | | | | |
| Ecónomo | 0 | 1 | 0 | 0 | 0 | 1 |
| Afanadora | 0 | 0 | 0 | 0 | 1 | 1 |
| Rama Afin Administrativa | | | | | | |
| Soporte administrativo D | 1 | 0 | 0 | 0 | 0 | 1 |
| Soporte administrativo “C” | 1 | 0 | 0 | 0 | 0 | 1 |
| Jefe de depto. En área medica A | 1 | 0 | 0 | 0 | 0 | 1 |
| Apoyo administrativo en salud-A7 | 0 | 2 | 0 | 1 | 0 | 3 |
| Apoyo administrativo en salud-A6 | 0 | 3 | 0 | 0 | 3 | 6 |
| Apoyo administrativo en salud-A4 | 0 | 3 | 0 | 0 | 1 | 4 |
| Apoyo administrativo en salud-A3 | 0 | 3 | 2 | 0 | 0 | 5 |
| Apoyo administrativo en salud-A2 | 0 | 1 | 0 | 0 | 1 | 2 |
| Total | 3 | 13 | 2 | 1 | 6 | 25 |

Coordinación de Relaciones Laborales

Recursos Humanos

| Categoría | Turno | | | | | Total |
|----------------------------------|----------|-----------|------------|----------|-----------------|-----------|
| | Completo | Matutino | Vespertino | Nocturno | Sab, dom y fest | |
| Rama Paramédica | | | | | | |
| Auxiliar de admisión | 0 | 1 | 0 | 0 | 0 | 1 |
| Camillero | 0 | 1 | 0 | 0 | 0 | 1 |
| Rama Afin Administrativa | | | | | | |
| Soporte administrativo “C” | 1 | 0 | 0 | 0 | 0 | 1 |
| Jefe de depto. En área medica A | 1 | 0 | 0 | 0 | 0 | 1 |
| Apoyo administrativo en salud-A8 | 0 | 0 | 0 | 1 | 0 | 1 |
| Apoyo administrativo en salud-A7 | 0 | 0 | 0 | 1 | 1 | 2 |
| Apoyo administrativo en salud-A6 | 0 | 3 | 0 | 0 | 2 | 5 |
| Apoyo administrativo en salud-A5 | 0 | 1 | 0 | 0 | 0 | 1 |
| Apoyo administrativo en salud-A4 | 0 | 2 | 0 | 0 | 0 | 2 |
| Apoyo administrativo en salud-A3 | 0 | 2 | 0 | 0 | 0 | 2 |
| Total | 2 | 10 | 0 | 2 | 3 | 17 |

Subdirección de Operación

Recursos Humanos

| Categoría | Turno | | | | | Total |
|-----------------------------------|----------|----------|------------|----------|-----------------|----------|
| | Completo | Matutino | Vespertino | Nocturno | Sab, dom y fest | |
| Mandos medios y superiores | | | | | | |
| Subdirector de área | 1 | 0 | 0 | 0 | 0 | 1 |
| Rama Paramédica | | | | | | |
| Afanadora | 0 | 1 | 0 | 0 | 0 | 1 |
| Total | 1 | 1 | 0 | 0 | 0 | 2 |

Fuente: dirección de recursos humanos

Departamento de Nómina y Pagos 501

Recursos Humanos

| Categoría | Turno | | | | | Total |
|---------------------------------------|----------|----------|------------|----------|-----------------|----------|
| | Completo | Matutino | Vespertino | Nocturno | Sab, dom y fest | |
| Rama paramédica | | | | | | |
| Técnico en estadística en área médica | 0 | 1 | 0 | 0 | 0 | 1 |
| Rama Afín Administrativa | | | | | | |
| Soporte administrativo D | 2 | 0 | 0 | 0 | 0 | 2 |
| Jefe de depto. En área medica A | 1 | 0 | 0 | 0 | 0 | 1 |
| Apoyo administrativo en salud-A8 | 0 | 0 | 1 | 0 | 0 | 1 |
| Apoyo administrativo en salud-A7 | 0 | 1 | 0 | 0 | 0 | 1 |
| Apoyo administrativo en salud-A6 | 0 | 2 | 0 | 0 | 0 | 2 |
| Apoyo administrativo en salud-A2 | 0 | 1 | 0 | 0 | 0 | 1 |
| Total | 3 | 5 | 1 | 0 | 0 | 9 |

Departamento de Control y Conciliación 501

Recursos Humanos

| Categoría | Turno | | | | | Total |
|----------------------------------|----------|----------|------------|----------|-----------------|-----------|
| | Completo | Matutino | Vespertino | Nocturno | Sab, dom y fest | |
| Rama Afín Administrativa | | | | | | |
| Soporte administrativo D | 1 | 0 | 0 | 0 | 0 | 1 |
| Soporte administrativo “C” | 1 | 0 | 0 | 0 | 0 | 1 |
| Jefe de depto. En área medica A | 1 | 0 | 0 | 0 | 0 | 1 |
| Apoyo administrativo en salud-A8 | 0 | 1 | 0 | 0 | 0 | 1 |
| Apoyo administrativo en salud-A7 | 0 | 3 | 2 | 0 | 0 | 5 |
| Apoyo administrativo en salud-A6 | 0 | 1 | 0 | 0 | 0 | 1 |
| Apoyo administrativo en salud-A5 | 0 | 1 | 0 | 0 | 0 | 1 |
| Rama paramédica | | | | | | |
| Auxiliar de cocina en hospital | 0 | 1 | 0 | 0 | 0 | 1 |
| Total | 3 | 7 | 2 | 0 | 0 | 12 |

Fuente: dirección de recursos humanos

Dirección de Recursos Materiales y Conservación 201

Recursos Humanos

| Categoría | Turno | | | | | Total |
|----------------------------------|----------|----------|------------|----------|-----------------|----------|
| | Completo | Matutino | Vespertino | Nocturno | Sab, dom y fest | |
| Rama afín administrativa | | | | | | |
| Soporte administrativo “C” | 1 | 0 | 0 | 0 | 0 | 1 |
| Apoyo administrativo en salud-A7 | 0 | 1 | 0 | 0 | 0 | 1 |
| Apoyo administrativo en salud-A6 | 0 | 1 | 0 | 0 | 0 | 1 |
| Apoyo administrativo en salud-A5 | 0 | 1 | 0 | 0 | 0 | 1 |
| Apoyo administrativo en salud-A4 | 0 | 1 | 0 | 0 | 0 | 1 |
| Total | 1 | 4 | 0 | 0 | 0 | 5 |

Subdirección de Recursos Materiales 201

Recursos Humanos

| Categoría | Turno | | | | | Total |
|-----------------------------------|----------|-----------|------------|----------|-----------------|-----------|
| | Completo | Matutino | Vespertino | Nocturno | Sab, dom y fest | |
| Mandos medios y superiores | | | | | | |
| Subdirector de área | 1 | 0 | 0 | 0 | 0 | 1 |
| Rama paramédica | | | | | | |
| Técnico en trabajo social “A” | 0 | 1 | 0 | 0 | 0 | 1 |
| Afanadora | 0 | 2 | 0 | 0 | 0 | 2 |
| Rama afín administrativa | | | | | | |
| Soporte administrativo “C” | 4 | 0 | 0 | 0 | 0 | 4 |
| Apoyo administrativo en salud-A8 | 0 | 1 | 0 | 0 | 0 | 1 |
| Apoyo administrativo en salud-A7 | 0 | 4 | 1 | 0 | 0 | 5 |
| Apoyo administrativo en salud-A6 | 0 | 1 | 1 | 0 | 0 | 2 |
| Apoyo administrativo en salud-A5 | 0 | 1 | 0 | 0 | 0 | 1 |
| Apoyo administrativo en salud-A4 | 0 | 1 | 1 | 0 | 0 | 2 |
| Total | 5 | 11 | 3 | 0 | 0 | 19 |

Departamento de Adquisiciones 201

Recursos Humanos

| Categoría | Turno | | | | | Total |
|-----------------------------------|----------|----------|------------|----------|-----------------|----------|
| | Completo | Matutino | Vespertino | Nocturno | Sab, dom y fest | |
| Rama medica | | | | | | |
| Jefe de división | 1 | 0 | 0 | 0 | 0 | 1 |
| Rama afín administrativa | | | | | | |
| Apoyo administrativo en salud A 6 | 0 | 2 | 1 | 0 | 0 | 3 |
| Total | 1 | 2 | 1 | 0 | 0 | 4 |

Subdirección de Almacenes

Recursos Humanos

| Categoría | Turno | | | | | Total |
|--|----------|-----------|------------|----------|-----------------|-----------|
| | Completo | Matutino | Vespertino | Nocturno | Sab, dom y fest | |
| Mandos medios y superiores | | | | | | |
| Subdirector de área | 1 | 0 | 0 | 0 | 0 | 1 |
| Rama médica | | | | | | |
| Médico general “A” | 0 | 1 | 0 | 0 | 0 | 1 |
| Rama paramédica | | | | | | |
| Químico A | 0 | 1 | 0 | 0 | 0 | 1 |
| Oficial y/o preparador despachador de farmacia | 0 | 1 | 0 | 0 | 0 | 1 |
| Laboratorista A | 0 | 1 | 0 | 0 | 0 | 1 |
| Afanadora | 0 | 1 | 0 | 1 | 0 | 2 |
| Rama administrativa afín | | | | | | |
| Soporte administrativo “C” | 1 | 2 | 0 | 0 | 0 | 3 |
| Apoyo administrativo en salud-A7 | 0 | 2 | 0 | 0 | 0 | 2 |
| Apoyo administrativo en salud-A6 | 0 | 2 | 0 | 0 | 2 | 4 |
| Apoyo administrativo en salud-A4 | 0 | 0 | 2 | 0 | 0 | 3 |
| Apoyo administrativo en salud-A2 | 0 | 0 | 0 | 0 | 2 | 2 |
| Total | 2 | 11 | 2 | 1 | 4 | 21 |

Almacén Médico 208

Recursos Humanos

| Categoría | Turno | | | | | Total |
|--|----------|-----------|------------|----------|-----------------|-----------|
| | Completo | Matutino | Vespertino | Nocturno | Sab, dom y fest | |
| Rama médica | | | | | | |
| Cirujano dentista “A” | 0 | 1 | 0 | 0 | 0 | 1 |
| Rama paramédica | | | | | | |
| Químico A | 0 | 1 | 0 | 0 | 0 | 1 |
| Técnico laboratorista “A” | 0 | 2 | 0 | 0 | 0 | 2 |
| Citotecnólogo “A” | 0 | 0 | 1 | 0 | 0 | 1 |
| Oficial y/o preparador despachador de farmacia | 0 | 0 | 0 | 1 | 0 | 1 |
| Cocinero jefe de hospital | 0 | 1 | 0 | 0 | 0 | 1 |
| Químico “B” | 0 | 1 | 0 | 0 | 0 | 1 |
| Afanadora | 0 | 4 | 0 | 0 | 0 | 4 |
| Camillero | 0 | 1 | 0 | 0 | 0 | 1 |
| Rama afín administrativa | | | | | | |
| Soporte administrativo “C” | 0 | 1 | 0 | 0 | 0 | 1 |
| Jefe de depto. En área medica A | 1 | 0 | 0 | 0 | 0 | 1 |
| Apoyo administrativo en salud-A8 | 0 | 1 | 1 | 0 | 0 | 2 |
| Apoyo administrativo en salud-A6 | 0 | 3 | 0 | 0 | 0 | 3 |
| Apoyo administrativo en salud-A5 | 0 | 3 | 0 | 1 | 0 | 4 |
| Apoyo administrativo en salud-A4 | 0 | 1 | 1 | 1 | 2 | 5 |
| Apoyo administrativo en salud-A3 | 0 | 1 | 0 | 1 | 0 | 2 |
| Apoyo administrativo en salud-A2 | 0 | 3 | 0 | 0 | 1 | 4 |
| Total | 1 | 24 | 3 | 4 | 3 | 35 |

Departamento de Almacén de Varios 208

Recursos Humanos

| Categoría | Completo | Matutino | Vespertino | Nocturno | Sab, dom y fest | Total |
|----------------------------------|------------------------|-----------|------------|----------|-----------------|-----------|
| | Rama paramédica | | | | | |
| Cocinero jefe de hospital | 0 | 0 | 1 | 0 | 0 | 1 |
| Auxiliar de cocina en hospital | 0 | 1 | 0 | 0 | 0 | 1 |
| Afanadora | 0 | 1 | 0 | 0 | 0 | 1 |
| Camillero | 0 | 1 | 0 | 0 | 0 | 1 |
| Lavandera en hospital | 0 | 1 | 0 | 0 | 0 | 1 |
| Rama afín administrativa | | | | | | |
| Soporte administrativo “C” | 1 | 0 | 0 | 0 | 0 | 1 |
| Jefe de depto. En area medica A | 1 | 0 | 0 | 0 | 0 | 1 |
| Apoyo administrativo en salud-A8 | 0 | 0 | 0 | 0 | 1 | 1 |
| Apoyo administrativo en salud-A7 | 0 | 3 | 0 | 0 | 0 | 3 |
| Apoyo administrativo en salud-A6 | 0 | 5 | 0 | 0 | 0 | 5 |
| Apoyo administrativo en salud-A4 | 0 | 4 | 0 | 0 | 0 | 4 |
| Apoyo administrativo en salud-A3 | 0 | 3 | 0 | 0 | 0 | 3 |
| Total | 2 | 19 | 1 | 0 | 1 | 23 |

Departamento de Inventarios 208

Recursos Humanos

| Categoría | Turno | | | | | Total |
|----------------------------------|----------|-----------|------------|----------|-----------------|-----------|
| | Completo | Matutino | Vespertino | Nocturno | Sab, dom y fest | |
| Rama paramédica | | | | | | |
| Camillero | 0 | 1 | 0 | 0 | 0 | 1 |
| Lavandera en hospital | 0 | 1 | 0 | 0 | 0 | 1 |
| Rama afín administrativa | | | | | | |
| Soporte administrativo "cC | 2 | 0 | 0 | 0 | 0 | 2 |
| Jefe de depto. En área medica A | 1 | 0 | 0 | 0 | 0 | 1 |
| Apoyo administrativo en salud-A7 | 0 | 2 | 0 | 0 | 0 | 2 |
| Apoyo administrativo en salud-A6 | 0 | 4 | 0 | 0 | 0 | 4 |
| Apoyo administrativo en salud-A5 | 0 | 1 | 0 | 0 | 0 | 1 |
| Apoyo administrativo en salud-A4 | 0 | 2 | 0 | 0 | 1 | 3 |
| Apoyo administrativo en salud-A3 | 0 | 1 | 0 | 0 | 0 | 1 |
| Apoyo administrativo en salud-A2 | 0 | 0 | 1 | 0 | 0 | 1 |
| Total | 3 | 12 | 1 | 0 | 1 | 17 |

Subdirección de Servicios Generales y Nutrición 501

Recursos Humanos

| Categoría | Turno | | | | | Total |
|-----------------------------------|----------|----------|------------|----------|-----------------|-----------|
| | Completo | Matutino | Vespertino | Nocturno | Sab, dom y fest | |
| Mandos medios y superiores | | | | | | |
| Subdirector de área | 1 | 0 | 0 | 0 | 0 | 1 |
| Rama paramédica | | | | | | |
| Cocinero en hospital | 0 | 1 | 0 | 0 | 0 | 1 |
| Técnico en nutrición | 0 | 1 | 0 | 0 | 0 | 1 |
| Lavandera en hospital | 0 | 1 | 0 | 0 | 1 | 2 |
| Rama afín administrativa | | | | | | |
| Soporte administrativo “C” | 0 | 1 | 0 | 0 | 0 | 1 |
| Apoyo administrativo en salud-A7 | 0 | 1 | 0 | 0 | 0 | 1 |
| Apoyo administrativo en salud-A6 | 0 | 1 | 0 | 1 | 1 | 3 |
| Apoyo administrativo en salud-A5 | 0 | 0 | 0 | 0 | 1 | 1 |
| Apoyo administrativo en salud-A3 | 0 | 0 | 1 | 0 | 0 | 1 |
| Apoyo administrativo en salud-A2 | 0 | 1 | 0 | 1 | 0 | 2 |
| Total | 1 | 7 | 1 | 2 | 3 | 14 |

Departamento de Servicios Generales 501

Recursos Humanos

| Categoría | Turno | | | | | Total |
|--|----------|-----------|------------|-----------|-----------------|------------|
| | Completo | Matutino | Vespertino | Nocturno | Sab, dom y fest | |
| Rama de enfermería | | | | | | |
| Enfermera especialista “B” | 0 | 1 | 0 | 0 | 0 | 1 |
| Rama paramédica | | | | | | |
| Cocinero en hospital | 0 | 1 | 0 | 0 | 0 | 1 |
| Jefe de distrito en programas de salud | 0 | 1 | 0 | 0 | 0 | 1 |
| Afanadora | 0 | 8 | 5 | 1 | 7 | 21 |
| Camillero | 0 | 1 | 0 | 1 | 1 | 3 |
| Lavandera en hospital | 0 | 8 | 3 | 0 | 2 | 13 |
| Rama afín administrativa | | | | | | |
| Soporte administrativo “C” | 1 | 1 | 0 | 0 | 0 | 2 |
| Soporte administrativo B | 0 | 1 | 0 | 0 | 0 | 1 |
| Jefe de depto. En área medica A | 1 | 0 | 0 | 0 | 0 | 1 |
| Apoyo administrativo en salud-A8 | 0 | 1 | 0 | 0 | 0 | 1 |
| Apoyo administrativo en salud-A7 | 0 | 1 | 3 | 0 | 1 | 5 |
| Apoyo administrativo en salud-A6 | 0 | 7 | 2 | 2 | 3 | 14 |
| Apoyo administrativo en salud-A5 | 0 | 2 | 0 | 3 | 0 | 5 |
| Apoyo administrativo en salud-A4 | 0 | 6 | 1 | 2 | 2 | 11 |
| Apoyo administrativo en salud-A3 | 0 | 5 | 2 | 1 | 1 | 9 |
| Apoyo administrativo en salud-A2 | 0 | 4 | 4 | 3 | 0 | 11 |
| Total | 2 | 48 | 20 | 13 | 17 | 100 |

Subdirección de Conservación y Mantenimiento 209

Recursos Humanos

| Categoría | Turno | | | | | Total |
|----------------------------------|----------|----------|------------|----------|-----------------|----------|
| | Completo | Matutino | Vespertino | Nocturno | Sab, dom y fest | |
| Rama afín administrativa | | | | | | |
| Soporte administrativo “C” | 1 | 0 | 0 | 0 | 0 | 1 |
| Apoyo administrativo en salud-A7 | 0 | 1 | 0 | 0 | 0 | 1 |
| Apoyo administrativo en salud-A6 | 0 | 2 | 1 | 0 | 0 | 3 |
| Apoyo administrativo en salud-A4 | 0 | 1 | 0 | 0 | 0 | 1 |
| Total | 1 | 4 | 1 | 0 | 0 | 6 |

Fuente: dirección de recursos humanos

Departamento de Instalaciones 209

Recursos Humanos

| Categoría | Turno | | | | | Total |
|---------------------------------------|----------|-----------|------------|----------|-----------------|-----------|
| | Completo | Matutino | Vespertino | Nocturno | Sab, dom y fest | |
| Rama paramédica | | | | | | |
| Cocinero en hospital | 0 | 1 | 0 | 0 | 0 | 1 |
| Afanadora | 0 | 1 | 0 | 0 | 0 | 1 |
| Operador de calderas en hospital | 0 | 4 | 1 | 0 | 0 | 5 |
| Operador técnico en calderas en hosp. | 0 | 2 | 1 | 1 | 1 | 5 |
| Rama afín administrativa | | | | | | |
| Soporte administrativo “C” | 1 | 0 | 0 | 0 | 0 | 1 |
| Jefe de depto. En área medica A | 1 | 0 | 0 | 0 | 0 | 1 |
| Apoyo administrativo en salud-A7 | 0 | 2 | 0 | 0 | 1 | 3 |
| Apoyo administrativo en salud-A6 | 0 | 1 | 0 | 0 | 0 | 1 |
| Apoyo administrativo en salud-A5 | 0 | 0 | 0 | 0 | 1 | 1 |
| Apoyo administrativo en salud-A4 | 0 | 2 | 0 | 0 | 0 | 2 |
| Apoyo administrativo en salud-A3 | 0 | 4 | 0 | 0 | 2 | 6 |
| Total | 2 | 17 | 2 | 1 | 5 | 27 |

Departamento de Equipo 209

Recursos Humanos

| Categoría | Turno | | | | | Total |
|---|----------|-----------|------------|----------|-----------------|-----------|
| | Completo | Matutino | Vespertino | Nocturno | Sab, dom y fest | |
| Rama paramédica | | | | | | |
| Técnico radiólogo o en radioterapia | 0 | 1 | 0 | 0 | 0 | 1 |
| Técnico electrodiagnostico | 0 | 3 | 0 | 0 | 0 | 3 |
| Productor cont. E inv. En biológicos y r. | 0 | 1 | 0 | 0 | 0 | 1 |
| Ingeniero biomédico | 0 | 1 | 1 | 0 | 0 | 2 |
| Operador de calderas en hospital | 0 | 1 | 0 | 0 | 0 | 1 |
| Rama afín administrativa | | | | | | |
| Soporte administrativo “C” | 1 | 0 | 0 | 0 | 0 | 1 |
| Jefe de depto. En área medica A | 1 | 0 | 0 | 0 | 0 | 1 |
| Apoyo administrativo en salud-A7 | 0 | 3 | 0 | 0 | 0 | 3 |
| Apoyo administrativo en salud-A6 | 0 | 1 | 0 | 0 | 0 | 1 |
| Apoyo administrativo en salud-A5 | 0 | 1 | 0 | 0 | 0 | 1 |
| Apoyo administrativo en salud-A4 | 0 | 0 | 0 | 0 | 1 | 1 |
| Apoyo administrativo en salud-A3 | 0 | 1 | 0 | 0 | 0 | 1 |
| Apoyo administrativo en salud-A2 | 0 | 1 | 0 | 0 | 0 | 1 |
| Total | 2 | 14 | 1 | 0 | 1 | 18 |

Departamento de Obra 209

Recursos Humanos

| Categoría | Turno | | | | | Total |
|----------------------------------|----------|-----------|------------|----------|-----------------|-----------|
| | Completo | Matutino | Vespertino | Nocturno | Sab, dom y fest | |
| Rama médica | | | | | | |
| Jefe de división | 1 | 0 | 0 | 0 | 0 | 1 |
| Rama paramédica | | | | | | |
| Técnico electrodiagnostico | 0 | 1 | 0 | 0 | 0 | 1 |
| Veterinario A | 0 | 1 | 0 | 0 | 0 | 1 |
| Afanadora | 0 | 2 | 0 | 0 | 4 | 6 |
| Camillero | 0 | 0 | 0 | 0 | 2 | 2 |
| Rama afín administrativa | | | | | | |
| Soporte administrativo “C” | 3 | 1 | 0 | 0 | 0 | 4 |
| Jefe de depto. En área medica A | 1 | 0 | 0 | 0 | 0 | 1 |
| Apoyo administrativo en salud-A8 | 0 | 2 | 0 | 0 | 0 | 2 |
| Apoyo administrativo en salud-A7 | 0 | 4 | 0 | 0 | 0 | 4 |
| Apoyo administrativo en salud-A6 | 0 | 3 | 0 | 1 | 1 | 5 |
| Apoyo administrativo en salud-A5 | 0 | 1 | 0 | 2 | 1 | 4 |
| Apoyo administrativo en salud-A4 | 0 | 1 | 0 | 0 | 0 | 1 |
| Apoyo administrativo en salud-A3 | 0 | 14 | 1 | 0 | 0 | 15 |
| Apoyo administrativo en salud-A2 | 0 | 1 | 0 | 1 | 1 | 3 |
| Total | 5 | 31 | 1 | 4 | 9 | 50 |

Dirección de Recursos Financieros 201

Recursos Humanos

| Categoría | Turno | | | | | Total |
|-----------------------------------|----------|----------|------------|----------|-----------------|----------|
| | Completo | Matutino | Vespertino | Nocturno | Sab, dom y fest | |
| Mandos medios y superiores | | | | | | |
| Director de área | 1 | 0 | 0 | 0 | 0 | 1 |
| Rama afín administrativa | | | | | | |
| Apoyo administrativo en salud A 7 | 0 | 1 | 0 | 0 | 0 | 1 |
| Apoyo administrativo en salud A 6 | 0 | 0 | 1 | 0 | 0 | 1 |
| Apoyo administrativo en salud A 3 | 0 | 0 | 1 | 0 | 0 | 1 |
| Total | 1 | 1 | 2 | 0 | 0 | 4 |

Fuente: dirección de recursos humanos

Subdirección de Presupuesto y Contabilidad 201

Recursos Humanos

| Categoría | Turno | | | | | Total |
|-----------------------------------|----------|----------|------------|----------|-----------------|----------|
| | Completo | Matutino | Vespertino | Nocturno | Sab, dom y fest | |
| Mandos medios y superiores | | | | | | |
| Subdirector de área | 1 | 0 | 0 | 0 | 0 | 1 |
| Rama afín administrativa | | | | | | |
| Apoyo administrativo en salud A 6 | 0 | 1 | 0 | 0 | 0 | 1 |
| Total | 1 | 1 | 0 | 0 | 0 | 2 |

Fuente: dirección de recursos humanos

Departamento de Control y Ejercicio Presupuestal 201

Recursos Humanos

| Categoría | Turno | | | | | Total |
|----------------------------------|----------|----------|------------|----------|-----------------|-----------|
| | Completo | Matutino | Vespertino | Nocturno | Sab, dom y fest | |
| Rama afín administrativa | | | | | | |
| Soporte administrativo “C” | 3 | 2 | 0 | 0 | 0 | 5 |
| Jefe de depto. En área medica A | 1 | 0 | 0 | 0 | 0 | 1 |
| Apoyo administrativo en salud-A7 | 0 | 1 | 1 | 0 | 0 | 2 |
| Apoyo administrativo en salud-A6 | 0 | 3 | 0 | 0 | 0 | 3 |
| Apoyo administrativo en salud-A2 | 0 | 2 | 0 | 0 | 0 | 2 |
| Total | 4 | 8 | 1 | 0 | 0 | 13 |

Subdirección de recursos humanos

Departamento de Contabilidad 201

Recursos Humanos

| Categoría | Turno | | | | | Total |
|----------------------------------|----------|-----------|------------|----------|-----------------|-----------|
| | Completo | Matutino | Vespertino | Nocturno | Sab, dom y fest | |
| Rama afín administrativa | | | | | | |
| Soporte administrativo “C” | 0 | 1 | 0 | 0 | 0 | 1 |
| Jefe de depto. En área medica A | 1 | 0 | 0 | 0 | 0 | 1 |
| Apoyo administrativo en salud-A6 | 0 | 5 | 0 | 0 | 0 | 5 |
| Apoyo administrativo en salud-A5 | 0 | 0 | 1 | 0 | 0 | 1 |
| Apoyo administrativo en salud-A4 | 0 | 1 | 0 | 0 | 0 | 1 |
| Apoyo administrativo en salud-A3 | 0 | 3 | 0 | 0 | 0 | 3 |
| Apoyo administrativo en salud-A2 | 0 | 3 | 0 | 0 | 0 | 3 |
| Total | 1 | 13 | 1 | 0 | 0 | 15 |

Unidad de calidad y Seguimiento de la atención médica 201

Recursos Humanos

| Categoría | Turno | | | | | Total |
|--|----------|-----------|------------|----------|-----------------|-----------|
| | Completo | Matutino | Vespertino | Nocturno | Sab, dom y fest | |
| Mandos medios y superiores | | | | | | |
| Subdirector de área | 1 | 0 | 0 | 0 | 0 | 1 |
| Rama médica | | | | | | |
| Medico especialista “A” | 0 | 1 | 0 | 0 | 0 | 1 |
| Medico general “A” | 0 | 2 | 0 | 0 | 0 | 2 |
| Rama paramédica | | | | | | |
| Técnico laboratorista “A” | 0 | 1 | 0 | 0 | 0 | 1 |
| Tec. Esp. En biológicos y reactivos | 0 | 1 | 0 | 0 | 0 | 1 |
| Oficial y/o preparador despachador de farmacia | 0 | 1 | 0 | 0 | 0 | 1 |
| Químico de sección de laboratorio de a.C. A | 0 | 1 | 0 | 0 | 0 | 1 |
| Rama afín administrativa | | | | | | |
| Jefe de depto. En área medica A | 2 | 0 | 0 | 0 | 0 | 2 |
| Apoyo administrativo en salud-A6 | 0 | 2 | 0 | 0 | 0 | 2 |
| Apoyo administrativo en salud-A2 | 0 | 3 | 0 | 0 | 0 | 3 |
| Total | 3 | 12 | 0 | 0 | 0 | 15 |

Subdirección de Tesorería 201

Recursos Humanos

| Categoría | Turno | | | | | Total |
|-----------------------------------|----------|----------|------------|----------|-----------------|----------|
| | Completo | Matutino | Vespertino | Nocturno | Sab, dom y fest | |
| Mandos Medios y superiores | | | | | | |
| Subdirector de área | 1 | 0 | 0 | 0 | 0 | 1 |
| Rama afín administrativa | | | | | | |
| Apoyo administrativo en salud-A6 | 0 | 2 | 0 | 0 | 0 | 2 |
| Apoyo administrativo en salud-A5 | 0 | 1 | 0 | 0 | 0 | 1 |
| Apoyo administrativo en salud-A4 | 0 | 1 | 0 | 0 | 0 | 1 |
| Apoyo administrativo en salud-A3 | 0 | 1 | 0 | 0 | 0 | 1 |
| Total | 1 | 5 | 0 | 0 | 0 | 6 |

Fuente: dirección de recursos humanos

Departamento de Ingresos 201

Recursos Humanos

| Categoría | Turno | | | | | Total |
|--|----------|----------|------------|----------|-----------------|-----------|
| | Completo | Matutino | Vespertino | Nocturno | Sab, dom y fest | |
| Rama paramédica | | | | | | |
| Coordinador paramédico en área normativa “A” | 0 | 1 | 0 | 0 | 0 | 1 |
| Rama afín administrativa | | | | | | |
| Soporte administrativo “C” | 1 | 0 | 0 | 0 | 0 | 1 |
| Soporte administrativo A | 1 | 0 | 0 | 0 | 0 | 1 |
| Jefe de depto. En área medica A | 1 | 0 | 0 | 0 | 0 | 1 |
| Apoyo administrativo en salud-A7 | 0 | 1 | 1 | 0 | 0 | 2 |
| Apoyo administrativo en salud-A6 | 0 | 3 | 0 | 0 | 0 | 3 |
| Apoyo administrativo en salud-A5 | 0 | 2 | 0 | 0 | 0 | 2 |
| Apoyo administrativo en salud-A4 | 0 | 1 | 0 | 0 | 0 | 1 |
| Total | 3 | 8 | 1 | 0 | 0 | 12 |

Departamento de Egresos 201

Recursos Humanos

| Categoría | Turno | | | | | Total |
|----------------------------------|----------|----------|------------|----------|-----------------|-----------|
| | Completo | Matutino | Vespertino | Nocturno | Sab, dom y fest | |
| Rama afín administrativa | | | | | | |
| Soporte administrativo “C” | 2 | 0 | 0 | 0 | 0 | 2 |
| Jefe de depto. En área medica A | 1 | 0 | 0 | 0 | 0 | 1 |
| Apoyo administrativo en salud-A8 | 0 | 1 | 0 | 0 | 0 | 1 |
| Apoyo administrativo en salud-A7 | 0 | 2 | 0 | 0 | 0 | 2 |
| Apoyo administrativo en salud-A6 | 0 | 1 | 0 | 0 | 0 | 1 |
| Apoyo administrativo en salud-A5 | 0 | 3 | 0 | 0 | 0 | 3 |
| Apoyo administrativo en salud-A4 | 0 | 2 | 0 | 0 | 0 | 2 |
| Total | 3 | 9 | 0 | 0 | 0 | 12 |

Fuente: dirección de recursos humanos

Subdirección de Seguridad y Protección Civil 401

Recursos Humanos

| Categoría | Turno | | | | | Total |
|-----------------------------------|----------|----------|------------|----------|-----------------|-----------|
| | Completo | Matutino | Vespertino | Nocturno | Sab, dom y fest | |
| Mandos Medios y superiores | | | | | | |
| Subdirector de área | 1 | 0 | 0 | 0 | 0 | 1 |
| Rama paramédica | | | | | | |
| Afanadora | 0 | 0 | 0 | 0 | 2 | 2 |
| Camillero | 0 | 0 | 0 | 0 | 1 | 1 |
| Rama afín administrativa | | | | | | |
| Apoyo administrativo en salud-A7 | 0 | 0 | 0 | 0 | 1 | 1 |
| Apoyo administrativo en salud-A6 | 0 | 1 | 0 | 0 | 1 | 2 |
| Apoyo administrativo en salud-A5 | 0 | 1 | 1 | 0 | 0 | 2 |
| Apoyo administrativo en salud-A3 | 0 | 1 | 0 | 3 | 0 | 4 |
| Apoyo administrativo en salud-A2 | 0 | 1 | 2 | 1 | 1 | 5 |
| Total | 1 | 4 | 3 | 4 | 6 | 18 |

Departamento de Seguridad 401

Recursos Humanos

| Categoría | Turno | | | | | Total |
|----------------------------------|----------|-----------|------------|-----------|-----------------|-----------|
| | Completo | Matutino | Vespertino | Nocturno | Sab, dom y fest | |
| Rama paramédica | | | | | | |
| Afanadora | 0 | 1 | 1 | 1 | 2 | 5 |
| Camillero | 0 | 2 | 1 | 0 | 0 | 3 |
| Operador de calderas en hospital | 0 | 1 | 0 | 0 | 0 | 1 |
| Rama afin administrativa | | | | | | |
| Jefe de depto. En área medica A | 1 | 0 | 0 | 0 | 0 | 1 |
| Apoyo administrativo en salud-A6 | 0 | 2 | 0 | 2 | 0 | 4 |
| Apoyo administrativo en salud-A5 | 0 | 3 | 0 | 1 | 1 | 5 |
| Apoyo administrativo en salud-A4 | 0 | 4 | 1 | 0 | 1 | 6 |
| Apoyo administrativo en salud-A3 | 0 | 3 | 0 | 4 | 1 | 8 |
| Apoyo administrativo en salud-A2 | 0 | 2 | 1 | 6 | 3 | 12 |
| Total | 1 | 18 | 4 | 14 | 8 | 45 |

Departamento de Protección Civil 401

Recursos Humanos

| Categoría | Turno | | | | | Total |
|----------------------------------|----------|----------|------------|----------|-----------------|-----------|
| | Completo | Matutino | Vespertino | Nocturno | Sab, dom y fest | |
| Rama paramédica | | | | | | |
| Afanadora | 0 | 1 | 0 | 1 | 0 | 2 |
| Rama afín administrativa | | | | | | |
| Jefe de depto. En área medica A | 1 | 0 | 0 | 0 | 0 | 1 |
| Apoyo administrativo en salud-A7 | 0 | 2 | 0 | 0 | 0 | 2 |
| Apoyo administrativo en salud-A6 | 0 | 1 | 0 | 0 | 1 | 2 |
| Apoyo administrativo en salud-A5 | 0 | 0 | 0 | 0 | 1 | 1 |
| Apoyo administrativo en salud-A4 | 0 | 3 | 2 | 0 | 0 | 5 |
| Apoyo administrativo en salud-A2 | 0 | 1 | 0 | 0 | 0 | 1 |
| Apoyo admtvo. En salud-A1 | 0 | 0 | 0 | 1 | 0 | 1 |
| Total | 1 | 8 | 2 | 2 | 2 | 15 |

Coordinación de Obra Civil

| Categoría | Turno | | | | | Total |
|-----------------------------------|----------|----------|------------|----------|-----------------|----------|
| | Completo | Matutino | Vespertino | Nocturno | Sab, dom y fest | |
| Rama médica | | | | | | |
| Jefe de división | 1 | 0 | 0 | 0 | 0 | 1 |
| Rama afín administrativa | | | | | | |
| Apoyo administrativo en salud A 7 | 0 | 0 | 1 | 0 | 0 | 1 |
| Total | 1 | 0 | 1 | 0 | 0 | 2 |

Subdirección de Sistemas Administrativos 202

Recursos Humanos

| Categoría | Turno | | | | | Total |
|-----------------------------------|----------|-----------|------------|----------|-----------------|-----------|
| | Completo | Matutino | Vespertino | Nocturno | Sab, dom y fest | |
| Mandos Medios y superiores | | | | | | |
| Subdirector de área | 1 | 0 | 0 | 0 | 0 | 1 |
| Rama afín administrativa | | | | | | |
| Soporte administrativo D | 1 | 0 | 0 | 0 | 0 | 1 |
| Soporte administrativo “C” | 2 | 2 | 0 | 0 | 0 | 4 |
| Soporte administrativo A | 0 | 1 | 0 | 0 | 0 | 1 |
| Jefe de depto. En area medica A | 1 | 0 | 0 | 0 | 0 | 1 |
| Apoyo administrativo en salud-A8 | 0 | 1 | 0 | 0 | 1 | 2 |
| Apoyo administrativo en salud-A7 | 0 | 3 | 1 | 0 | 0 | 4 |
| Apoyo administrativo en salud-A6 | 0 | 1 | 2 | 0 | 0 | 3 |
| Apoyo administrativo en salud-A5 | 0 | 1 | 1 | 0 | 0 | 2 |
| Apoyo administrativo en salud-A4 | 0 | 2 | 0 | 0 | 0 | 2 |
| Apoyo administrativo en salud-A3 | 0 | 1 | 0 | 0 | 0 | 1 |
| Total | 5 | 12 | 4 | 0 | 1 | 22 |

Departamento de Soporte Técnico y Redes 202

Recursos Humanos

| Categoría | Turno | | | | | Total |
|----------------------------------|----------|----------|------------|----------|-----------------|-----------|
| | Completo | Matutino | Vespertino | Nocturno | Sab, dom y fest | |
| Rama paramédica afín | | | | | | |
| Cocinero en hospital | 0 | 1 | 0 | 0 | 0 | 1 |
| Afanadora | 0 | 1 | 0 | 0 | 0 | 1 |
| Rama afín administrativa | | | | | | |
| Soporte administrativo “C” | 1 | 0 | 0 | 0 | 0 | 1 |
| Jefe de depto. En área medica A | 1 | 0 | 0 | 0 | 0 | 1 |
| Apoyo administrativo en salud-A7 | 0 | 1 | 1 | 0 | 0 | 2 |
| Apoyo administrativo en salud-A6 | 0 | 3 | 0 | 0 | 1 | 4 |
| Apoyo administrativo en salud-A4 | 0 | 1 | 0 | 0 | 0 | 1 |
| Apoyo administrativo en salud-A2 | 0 | 1 | 0 | 0 | 0 | 1 |
| Total | 2 | 8 | 1 | 0 | 1 | 12 |

Departamento de Contratos 104

| Categoría | Turno | | | | | Total |
|-----------------------------------|----------|----------|------------|----------|-----------------|----------|
| | Completo | Matutino | Vespertino | Nocturno | Sab, dom y fest | |
| Rama afín administrativa | | | | | | |
| Soporte administrativo “C” | 0 | 1 | 0 | 0 | 0 | 1 |
| Jefe de depto. En área médica “A” | 1 | 0 | 0 | 0 | 0 | 1 |
| Total | 1 | 1 | 0 | 0 | 0 | 2 |

Dirección de Planeación y Desarrollo de Sistemas Administrativos 204

Recursos Humanos

| Categoría | Turno | | | | | Total |
|--|----------|-----------|------------|----------|-----------------|-----------|
| | Completo | Matutino | Vespertino | Nocturno | Sab, dom y fest | |
| Mandos medios y superiores | | | | | | |
| Director de área | 1 | 0 | 0 | 0 | 0 | 1 |
| Rama paramédica | | | | | | |
| Coordinador paramédico en área normativa “A” | 0 | 1 | 0 | 0 | 0 | 1 |
| Afanadora | 0 | 1 | 1 | 0 | 0 | 2 |
| Rama afín administrativa | | | | | | |
| Soporte administrativo “C” | 1 | 1 | 0 | 0 | 0 | 2 |
| Soporte administrativo A | 1 | 0 | 0 | 0 | 0 | 1 |
| Asistente de la dirección de hospital | 1 | 0 | 0 | 0 | 0 | 1 |
| Jefe de depto. En área medica A | 1 | 0 | 0 | 0 | 0 | 1 |
| Apoyo administrativo en salud-A8 | 0 | 1 | 0 | 0 | 0 | 1 |
| Apoyo administrativo en salud-A7 | 0 | 2 | 0 | 0 | 0 | 2 |
| Apoyo administrativo en salud-A6 | 0 | 5 | 0 | 0 | 0 | 5 |
| Apoyo administrativo en salud-A5 | 0 | 2 | 0 | 0 | 0 | 2 |
| Apoyo administrativo en salud-A4 | 0 | 2 | 0 | 0 | 0 | 2 |
| Apoyo administrativo en salud-A3 | 0 | 2 | 0 | 0 | 0 | 2 |
| Apoyo administrativo en salud-A2 | 0 | 0 | 3 | 0 | 0 | 3 |
| Total | 5 | 17 | 4 | 0 | 0 | 26 |

Departamento de Información y Estadística 204

Recursos Humanos

| Categoría | Turno | | | | | Total |
|---|----------|----------|------------|----------|-----------------|----------|
| | Completo | Matutino | Vespertino | Nocturno | Sab, dom y fest | |
| Rama paramédica | | | | | | |
| Coord. Paramédico en área normativa “B” | 0 | 1 | 0 | 0 | 0 | 1 |
| Técnico en estadística en área medica | 0 | 1 | 0 | 0 | 0 | 1 |
| Rama afín administrativa | | | | | | |
| Soporte administrativo B | 1 | 0 | 0 | 0 | 0 | 1 |
| Jefe de depto. En área medica a | 1 | 0 | 0 | 0 | 0 | 1 |
| Apoyo administrativo en salud-A6 | 0 | 2 | 0 | 0 | 0 | 2 |
| Apoyo administrativo en salud-A5 | 0 | 2 | 0 | 0 | 0 | 2 |
| Apoyo administrativo en salud-A4 | 0 | 1 | 0 | 0 | 0 | 1 |
| Total | 2 | 7 | 0 | 0 | 0 | 9 |

Órgano Interno de Control 206

Recursos Humanos

| Categoría | Turno | | | | | Total |
|-----------------------------------|----------|----------|------------|----------|-----------------|----------|
| | Completo | Matutino | Vespertino | Nocturno | Sab, dom y fest | |
| Mandos Medios y superiores | | | | | | |
| Director general adjunto | 1 | 0 | 0 | 0 | 0 | 1 |
| Rama Paramédica | | | | | | |
| Afanadora | 0 | 1 | 0 | 0 | 0 | 1 |
| Lavandera en hospital | 0 | 1 | 0 | 0 | 0 | 1 |
| Rama afín administrativa | | | | | | |
| Apoyo administrativo en salud A 7 | 0 | 1 | 0 | 0 | 0 | 1 |
| Apoyo administrativo en salud A 6 | 0 | 1 | 0 | 0 | 0 | 1 |
| Apoyo administrativo en salud A 4 | 0 | 1 | 0 | 0 | 0 | 1 |
| Total | 1 | 5 | 0 | 0 | 0 | 6 |

Área de Auditoria para desarrollo y mejora

Recursos Humanos

| Categoría | Turno | | | | | Total |
|-----------------------------------|----------|----------|------------|----------|-----------------|----------|
| | Completo | Matutino | Vespertino | Nocturno | Sab, dom y fest | |
| Mandos Medios y superiores | | | | | | |
| Subdirector de área | 1 | 0 | 0 | 0 | 0 | 1 |
| Rama Medica | | | | | | |
| Medico general C | 0 | 0 | 1 | 0 | 0 | 1 |
| Rama afín administrativa | | | | | | |
| Jefe de depto. En área medica A | 2 | 0 | 0 | 0 | 0 | 2 |
| Apoyo administrativo en salud-A7 | 0 | 2 | 0 | 0 | 0 | 2 |
| Apoyo administrativo en salud-A6 | 0 | 1 | 0 | 0 | 0 | 1 |
| Total | 4 | 3 | 0 | 0 | 0 | 5 |

Área de Auditoria Interna

| Categoría | Turno | | | | | Total |
|-----------------------------------|----------|----------|------------|----------|-----------------|----------|
| | Completo | Matutino | Vespertino | Nocturno | Sab, dom y fest | |
| Mandos Medios y superiores | | | | | | |
| Subdirector de área | 1 | 0 | 0 | 0 | 0 | 1 |
| Rama afín administrativa | | | | | | |
| Soporte administrativo B | 1 | 0 | 0 | 0 | 0 | 1 |
| Jefe de depto. En área medica A | 2 | 0 | 0 | 0 | 0 | 2 |
| Apoyo administrativo en salud-A7 | 0 | 1 | 0 | 0 | 0 | 1 |
| Apoyo administrativo en salud-A6 | 0 | 1 | 0 | 0 | 0 | 1 |
| Total | 4 | 2 | 0 | 0 | 0 | 6 |

Unidad Juridica

Recursos Humanos

| Categoría | Turno | | | | | Total |
|-----------------------------------|----------|-----------|------------|----------|-----------------|-----------|
| | Completo | Matutino | Vespertino | Nocturno | Sab, dom y fest | |
| Mandos Medios y superiores | | | | | | |
| Subdirector de área | 1 | 0 | 0 | 0 | 0 | 1 |
| Rama afín administrativa | | | | | | |
| Soporte administrativo “C” | 3 | 2 | 0 | 0 | 0 | 5 |
| Jefe de depto. En área medica A | 2 | 0 | 0 | 0 | 0 | 2 |
| Apoyo administrativo en salud-A8 | 0 | 1 | 0 | 0 | 0 | 1 |
| Apoyo administrativo en salud-A7 | 0 | 3 | 0 | 2 | 1 | 6 |
| Apoyo administrativo en salud-A6 | 0 | 2 | 1 | 1 | 0 | 4 |
| Apoyo administrativo en salud-A4 | 0 | 2 | 0 | 0 | 0 | 2 |
| Apoyo administrativo en salud-A3 | 0 | 0 | 1 | 0 | 0 | 1 |
| Apoyo administrativo en salud-A2 | 0 | 1 | 0 | 0 | 0 | 1 |
| Rama paramédica | | | | | | |
| Camillero | 0 | 1 | 0 | 0 | 1 | 2 |
| Total | 6 | 12 | 2 | 3 | 2 | 25 |

Area de Responsabilidades y Quejas

Recursos Humanos

| Categoría | Turno | | | | | Total |
|---------------------------------------|----------|----------|------------|----------|-----------------|-----------|
| | Completo | Matutino | Vespertino | Nocturno | Sab, dom y fest | |
| Mandos Medios y superiores | | | | | | |
| Subdirector de área | 1 | 0 | 0 | 0 | 0 | 1 |
| Rama afín administrativa | | | | | | |
| Soporte administrativo D | 1 | 0 | 0 | 0 | 0 | 1 |
| Soporte administrativo “C” | 1 | 0 | 0 | 0 | 0 | 1 |
| Asistente de la dirección de hospital | 1 | 0 | 0 | 0 | 0 | 1 |
| Jefe de depto. En área medica A | 2 | 0 | 0 | 0 | 0 | 2 |
| Apoyo administrativo en salud-A7 | 0 | 1 | 0 | 0 | 0 | 1 |
| Apoyo administrativo en salud-A6 | 0 | 1 | 0 | 0 | 0 | 1 |
| Apoyo administrativo en salud-A4 | 0 | 1 | 0 | 0 | 0 | 1 |
| Apoyo administrativo en salud-A2 | 0 | 1 | 0 | 0 | 0 | 1 |
| Apoyo admntvo. En salud-A1 | 0 | 1 | 0 | 0 | 0 | 1 |
| Total | 6 | 5 | 0 | 0 | 0 | 11 |

Archivo Clínico 401

Recursos Humanos

| Categoría | Turno | | | | Total |
|----------------------------------|----------|------------|----------|-----------------|-----------|
| | Matutino | Vespertino | Nocturno | Sab, dom y fest | |
| Rama paramédica | | | | | |
| Psicólogo clínico | 0 | 0 | 1 | 0 | 1 |
| Afanadora | 1 | 1 | 0 | 1 | 3 |
| Rama afín administrativa | | | | | |
| Apoyo administrativo en salud-A7 | 1 | 0 | 1 | 0 | 2 |
| Apoyo administrativo en salud-A6 | 0 | 0 | 2 | 1 | 3 |
| Apoyo administrativo en salud-A5 | 3 | 0 | 0 | 0 | 3 |
| Apoyo administrativo en salud-A4 | 3 | 0 | 0 | 0 | 3 |
| Apoyo administrativo en salud-A3 | 0 | 0 | 1 | 0 | 1 |
| Apoyo administrativo en salud-A2 | 1 | 0 | 0 | 1 | 2 |
| Total | 9 | 1 | 5 | 3 | 18 |

Personal Comisionado al C.E.N.

Recursos Humanos

| Categoría | Turno | | | | | Total |
|---|----------|-----------|------------|----------|-----------------|-----------|
| | Completo | Matutino | Vespertino | Nocturno | Sab, dom y fest | |
| Rama de enfermería | | | | | | |
| Enfermera general titulada “B” | 0 | 3 | 0 | 0 | 0 | 3 |
| Enfermera especialista B | 0 | 0 | 1 | 1 | 0 | 2 |
| Enfermera general titulada C | 0 | 2 | 1 | 0 | 0 | 3 |
| Rama Paramédica | | | | | | |
| Técnico laboratorista “A” | 0 | 0 | 0 | 0 | 1 | 1 |
| Técnico en estadística en área medica | 0 | 2 | 0 | 0 | 0 | 2 |
| Auxiliar de estadística y archivo clínico | 0 | 1 | 0 | 0 | 0 | 1 |
| Ayudante de autopsias | 0 | 0 | 1 | 0 | 0 | 1 |
| Afanadora | 0 | 0 | 1 | 0 | 1 | 2 |
| Camillero | 0 | 0 | 0 | 0 | 2 | 2 |
| Rama afín administrativa | | | | | | |
| Apoyo administrativo en salud-A8 | 0 | 1 | 0 | 1 | 0 | 2 |
| Apoyo administrativo en salud-A7 | 0 | 2 | 0 | 0 | 0 | 2 |
| Apoyo administrativo en salud-A5 | 0 | 1 | 0 | 0 | 0 | 1 |
| Apoyo administrativo en salud-A4 | 0 | 1 | 1 | 1 | 0 | 3 |
| Apoyo administrativo en salud-A3 | 0 | 1 | 0 | 0 | 0 | 1 |
| Apoyo administrativo en salud-A2 | 0 | 2 | 0 | 0 | 0 | 2 |
| Total | 0 | 16 | 5 | 3 | 4 | 28 |

PERSONAL COMISIONADO SECCIÓN XIV

Recursos Humanos

| Categoría | Turno | | | | | Total |
|--|----------|-----------|------------|----------|-----------------|-----------|
| | Completo | Matutino | Vespertino | Nocturno | Sab, dom y fest | |
| Rama Paramédica | | | | | | |
| Biólogo A | 0 | 1 | 0 | 0 | 0 | 1 |
| Terapeuta especializado | 0 | 0 | 0 | 1 | 0 | 1 |
| Psicólogo clínico | 0 | 1 | 0 | 0 | 0 | 1 |
| Trabajadora social en área medica “A” | 0 | 0 | 1 | 0 | 0 | 1 |
| Químico “B” | 0 | 1 | 0 | 0 | 0 | 1 |
| Químico C | 0 | 1 | 0 | 0 | 0 | 1 |
| Superv prof en trabajo social en área medica C | 0 | 1 | 0 | 0 | 0 | 1 |
| Afanadora | 0 | 1 | 2 | 0 | 0 | 3 |
| Camillero | 0 | 1 | 0 | 0 | 0 | 1 |
| Rama de enfermería | | | | | | |
| Enfermera general titulada A | 0 | 1 | 0 | 3 | 0 | 4 |
| Auxiliar de enfermería “A” | 0 | 1 | 0 | 0 | 0 | 1 |
| Enfermera general titulada C | 0 | 0 | 2 | 0 | 0 | 2 |
| Rama afín administrativa | | | | | | |
| Apoyo administrativo en salud A 6 | 0 | 3 | 0 | 0 | 0 | 3 |
| Apoyo administrativo en salud A 4 | 0 | 0 | 1 | 0 | 0 | 1 |
| Total | 0 | 12 | 6 | 4 | 0 | 22 |

Personal con Suspensión Preventiva

Recursos Humanos

| Categoría | Total |
|--|----------|
| Gineco - obstetricia | |
| Auxiliar de Enfermera A | 1 |
| Oncología | |
| Técnico radiólogo o en radioterapia | 1 |
| Afanadora radiólogo o en radioterapia | 1 |
| Radiología e imagen | |
| Apoyo administrativo en salud A 3 | 1 |
| Admisión | |
| Apoyo administrativo en salud A 3 | 1 |
| Departamento de servicios generales | |
| Apoyo administrativo en salud A 5 | 1 |
| Urgencias Medicas | |
| Jefe de enfermeras C | 1 |
| Total | 7 |