

# Cuaderno Estadístico

## ENERO – SEPTIEMBRE

## 2018

**DIRECCIÓN GENERAL**

**DR. CÉSAR ATHIÉ GUTIÉRREZ**

**DIRECCIÓN GENERAL ADJUNTA MÉDICA**

**DR. FELIPE SANDOVAL MAGALLANES**

**DIRECCIÓN GENERAL ADJUNTA DE**  
**ADMINISTRACIÓN Y FINANZAS**

**C. JUAN MIGUEL GALINDO LOPEZ**

**DIRECCIÓN DE PLANEACIÓN Y DESARROLLO DE**  
**SISTEMAS ADMINISTRATIVOS**

**LIC. EDUARDO SALVADOR ROSAS MUNGUÍA**

**SUBDIRECCIÓN DE SISTEMAS ADMINSTRATIVOS**

**LIC. BERENICE ALEJO VARGAS**

**DEPARTAMENTO DE INFORMACIÓN Y ESTADÍSTICA**

**MAP. FIDEL ALBERTO TORRES BETANCOURT,**

**DRA. MONICA DIANA RAMIREZ MENDIOLA**

**C. SHEYLA DE LA CRUZ DIONNE FERNÁNDEZ**

**PRECIADO**

**LIC. JOSÉ LUIS VARGAS ROMERO**

**ÁREA RESPONSABLE DE LA ELABORACIÓN DE ESTE**  
**CUADERNO ESTADÍSTICO**

## PRESENTACIÓN

La información a través de la estadística es básica y fundamental en todo tipo de organizaciones, ya sean públicas, privadas, sin fines lucrativos, sociales, de organismos no gubernamentales, culturales, etc., porque derivado del contenido que lleva es como se van a tomar las decisiones a futuro, se conoce la situación actual y se conservan los antecedentes y la historia del pasado.

En el Hospital General de México se han llevado a cabo una serie de esfuerzos y actividades de todas las personas que directa o indirectamente tienen que ver con la atención de los pacientes que acuden a esta Institución para la atención de su salud, y que todas las acciones inherentes a esa atención queden debidamente reflejadas en los informes de actividades que mes a mes se reportan a la Secretaría de Salud, Organismos Internacionales como la Organización Mundial de la Salud (OMS), Organización Panamericana de la Salud (OPS), o a organismos oficiales como INEGI, SHCP, SEFUPU, etc.

La información estadística que se prepara sobre las actividades médicas que se realizan contribuyen a conocer las enfermedades que padece una población para dirigir la elaboración de las guías diagnósticas para su tratamiento, las investigaciones científicas para el desarrollo de los medicamentos adecuados, la estructura y actualización de los planes de estudio escolares, para que el gobierno prepare los programas de trabajo dirigidos a atender dichas patologías y a destinar y preparar los presupuestos financieros suficientes, etc.

Por todo ello es que las estadísticas en salud son de gran relevancia en cualquier País u Organización, y el producto de todos los esfuerzos que realizan Médicos, Enfermeras, Personal Paramédico o Administrativo, se ve reflejado con este tipo de documentos cuya finalidad es informar sobre lo realizado en esta Institución para que nuestras autoridades, investigadores, estudiantes y cualquier otra persona interesada en este tipo de información conozcan sobre los resultados obtenidos en la atención de los pacientes.

A principios del año 2016 se inauguró la Torre Quirúrgica (edificio 310), en la cual se ubicaron los servicios de Cirugía General, Gastroenterología, Trasplantes, Coloproctología, Terapia Médica Intensiva y Terapéutica Quirúrgica, por lo tanto, a partir del presente Cuaderno Estadístico notarán las modificaciones en la información estadística que corresponde a esas especialidades médicas.

Nuevamente se les hace una atenta invitación para que cualquier sugerencia, comentario u observación a los datos que en este documento se presentan se dirijan a la Dirección de Planeación y Desarrollo de Sistemas Administrativos para enriquecer la información que se muestra en los cuadernos estadísticos de esta Institución.

**ATENTAMENTE**

**DR. CÉSAR ATHÍE GUTIÉRREZ**

**DIRECTOR GENERAL**



**INDICE**

	PAG.
CARATULA	1
COMPARATIVO DE PRODUCTIVIDAD INSTITUCIONAL	2 - 3
PRINCIPALES INDICADORES DE HOSPITALIZACIÓN POR SERVICIO	4 - 5
PRINCIPALES INDICADORES DE CONSULTA	6 - 7
PRINCIPALES INDICADORES DE EGRESO	8 - 9
PRINCIPALES INDICADORES DE CIRUGÍAS Y PROCEDIMIENTOS NO QUIRÚRGICOS	10 - 13
CONSULTAS DE PRIMERA VEZ Y SUBSECUENTES POR GRUPO DE EDAD Y SEXO	14
CONSULTAS DE PRIMERA VEZ Y SUBSECUENTES POR ENTIDAD FEDERATIVA	15
LOGRO CONTRA META PROGRAMADA EN CONSULTAS	16 - 17
COMPARATIVO DE CONSULTA POR SERVICIO	18 - 19
COMPARATIVO DE PRODUCTIVIDAD DE CONSULTA DE 1ª VEZ Y PORCENTAJE POR SERVICIO	20 - 22
COMPARATIVO DE PRODUCTIVIDAD DE CONSULTA SUBSECUENTE Y PORCENTAJE POR SERVICIO	23 - 25
COMPARATIVO DE PRODUCTIVIDAD DE CONSULTA TOTAL Y PORCENTAJE POR SERVICIO	26 - 28
COMPARATIVO DE PRODUCTIVIDAD DE CONSULTA 1ra VEZ Y SUBS., POR PORCENTAJE EN RELACIÓN AL TOTAL DEL SERVICIO Y AL TOTAL DE LA CONSULTA	29 - 31
COMPARATIVO DE PRODUCTIVIDAD DE CONSULTA PRIMERA VEZ, SUBSECUENTE, TOTAL E ÍNDICE DE CONCENTRACIÓN POR SERVICIO	32 - 34
COMPARATIVO DE PRODUCTIVIDAD DE CONSULTA POR ÁREA TRONCAL	35
COMPARATIVO DE CAMAS CESABLES Y DIAS CAMAS CENSABLES POR SERVICIO	36
COMPARATIVO DE DÍAS PACIENTE Y PORCENTAJE DE OCUPACIÓN POR SERVICIO	37
COMPARATIVO DE INGRESOS Y EGRESOS HOSPITALARIOS POR SERVICIO	38
COMPARATIVO DE CIRUGÍAS Y PROCEDIMIENTOS NO QUIRÚRGICOS Y COMPARATIVO DE DÍAS ESTANCIA POR SERVICIO	39 - 40
COMPARATIVO DE PROMEDIO DE DÍAS ESTANCIA, ÍNDICE DE ROTACIÓN E INTERVALO DE SUSTITUCIÓN POR SERVICIO	41

**INDICE**

	PAG.
COMPARATIVO DE HOSPITALIZACIÓN POR ÁREA TRONCAL	42 - 43
PRINCIPALES MOTIVOS DE CONSULTA	44
PRINCIPALES MOTIVOS DE CONSULTA POR GRUPO DE EDAD Y SEXO	45 - 46
DIAGNÓSTICO DE EGRESO MAS FRECUENTES	47
DIAGNÓSTICOS DE EGRESO POR GRUPO DE EDAD Y SEXO	48 - 49
EGRESOS POR ENTIDAD FEDERATIVA	50
PRINCIPALES CAUSAS DE DEFUNCIÓN	51
DEFUNCIONES POR GRUPO DE EDAD Y SEXO	52 - 53
DEFUNCIONES HOSPITALARIAS MENORES Y MAYORES DE 48 HORAS	54
20 PRINCIPALES CIRUGÍAS POR SEXO	55
PRINCIPALES CIRUGÍAS MAYORES Y MENORES POR GRUPO DE EDAD Y SEXO	56 - 57
CIRUGÍAS Y PROCEDIMIENTOS POR ENTIDAD FEDERATIVA	58
PRINCIPALES PROCEDIMIENTOS NO QUIRÚRGICOS	59
PRINCIPALES PROCEDIMIENTOS NO QUIRÚRGICOS POR GRUPO DE EDAD Y SEXO	60 - 61
TOTAL DE CONSULTAS DE ODONTOLOGÍA, TOTAL DE ATENCIONES ODONTOLÓGICAS	62
COMPARATIVO DE RAYOS X DENTALES E INGRESOS Y EGRESOS POR MEJORÍAS Y DEFUNCIÓN DE LOS SERVICIOS CON TERAPIA INTENSIVA	63
COMPARATIVOS DE CONSULTAS DE URGENCIAS	64
COMPARATIVO DE RELACIÓN DE DIVERSAS ACTIVIDADES REALIZADAS	65 - 66
COMPARATIVO DE PARTOS ATENDIDOS, COMPARATIVOS DE ABORTOS Y PLÁTICAS PARA LA SALUD	67
COMPARATIVOS DE TRATAMIENTOS DE RADIOTERAPIA Y DE REHABILITACIÓN POR SERVICIO Y UNIDAD DE MEDIDA	68
COMPARATIVO DE ESTUDIOS DE ULTRASONIDO POR SERVICIO Y UNIDAD DE MEDIDA	69
COMPARATIVO DE TRATAMIENTOS DE QUIMIOTERAPIA POR SERVICIO Y UNIDAD DE MEDIDA	70
SESIONES DE INHALOTERAPIA, RESUMEN DE DIÁLISIS Y HEMODIÁLISIS	71

**INDICE**

	PAG.
COMPARATIVO DEL CONSUMO DE SANGRE Y HEMODERIVADOS POR SERVICIO	72
TRATAMIENTO Y ESTUDIOS DE COLPOSCOPIAS EN HOSPITAL GENERAL DE MÉXICO	73
ACTIVIDADES DE LA CAMARA HIPERBARICA	74
RECURSOS FÍSICOS Y MATERIALES	
CAMAS NO CENSABLES POR SERVICIO	75
CAMAS CENSABLES POR SERVICIO	76
CAMAS EN ÁREAS DE SERVICIO DE TERAPIA INTENSIVA,	77
ÁREAS O SALAS CON QUE CUENTA EL HOSPITAL GENERAL DE MÉXICO	78
CONSULTORIOS CON QUE CUENTA EL HOSPITAL GENERAL DE MÉXICO	79
RESUMEN DE QUIRÓFANOS Y MESAS QUIRÚRGICAS Y RESUMEN DE SALAS REPROCEDIMIENTOS AMBULATORIO POR SERVICIO	80
CUARTOS DE AISLADOS	81
CENTRAL DE ESTERILIZACIÓN Y EQUIPO DE CEYE	82
CONTROL Y SEGUIMIENTO DE LOS INDICADORES ESTRATEGICOS CONTENIDOS EN EL PEF	
CLAVE E010 CAPACITACIÓN TECNICO - MEDICO	83 - 84
CLAVE E010 CAPACITACIÓN TECNICA Y ADMINISTRATIVA	85 - 86
CLAVE E010 FORMACIÓN Y CAPACITACIÓN DE RECURSOS HUMANOS PARA LA SALUD	87 - 90
CLAVE E022 INVESTIGACIÓN Y DESARROLLO TECNOLÓGICO EN SALUD	91 - 93
CLAVE E023 PRESTACIÓN DE SERVICIOS EN LOS DIFERENTES NIVELES DE ATENCIÓN A LA SALUD	94 - 99
RECURSOS HUMANOS A NIVEL INSTITUCIONAL	100
RECURSOS HUMANOS A NIVEL INSTITUCIONAL POR TURNO	101
PERSONAL DE MANDOS MEDIOS Y SUPERIORES POR SERVICIO	102 - 103
PERSONAL DE LA RAMA MÉDICA POR SERVICIO	104 - 106
PERSONAL DE LA RAMA AFÍN ADMINISTRATIVA POR SERVICIO	107 - 111
PERSONAL DE LA RAMA DE ENFERMERIA POR SERVICIO	112 - 114

**INDICE**

	PAG.
PERSONAL DE LA RAMA PARAMÉDICA POR SERVICIO	115 - 118
PERSONAL DE LA RAMA DE INVESTIGACIÓN POR SERVICIO	119
PERSONAL DE MÉDICOS RESIDENTES	120
TOTAL DE CONTRATOS EVENTUALES (PARTIDAS 1201) POR SERVICIO	121
NUMERO DE TRABAJADORES POR EDAD Y SEXO A NIVEL INSTITUCIONAL	122 – 124
RAMA DE ENFERMERÍA POR RANGO DE EDAD Y SEXO	125 – 127
RAMA DE INVESTIGADORES POR RANGO DE EDAD Y SEXO	128
RAMA DE MANDOS MEDIOS POR RANGO DE EDAD Y SEXO	129 – 130
RAMA AFÍN ADMINISTRATIVA POR RANGO DE EDAD Y SEXO	131 – 135
RAMA MÉDICA POR RANGO DE EDAD Y SEXO	136 – 138
RAMA PARAMÉDICA POR RANGO DE EDAD Y SEXO	139 – 142
OTORRINOLARINGOLOGÍA 101 “A”	143
COMPARATIVO DE PRODUCTIVIDAD	144
20 PRINCIPALES MOTIVOS DE CONSULTA	145
20 PRINCIPALES MOTIVOS DE CONSULTA POR GRUPO DE EDAD Y SEXO	146 - 147
DIAGNÓSTICOS DE EGRESO MÁS FRECUENTES	148
DIAGNÓSTICOS DE EGRESO MÁS FRECUENTES POR GRUPO DE EDAD Y SEXO	149 - 150
PRINCIPALES CAUSAS DE DEFUNCIÓN MAS FRECUENTES	151
PRINCIPALES CAUSAS DE DEFUNCIÓN POR GRUPO DE EDAD Y SEXO	152 - 153
PRINCIPALES CIRUGÍAS Y PROCEDIMIENTOS NO QUIRÚRGICOS	154
PRINCIPALES CIRUGÍAS Y PROCEDIMIENTOS NO QUIRÚRGICOS POR GRUPO DE EDAD Y SEXO	155 - 156



**INDICE**

GRÁFICAS DE PORCENTAJE DE OCUPACIÓN, PROMEDIO DE DÍAS ESTANCIA, ÍNDICE DE ROTACIÓN E INTERVALO DE SUSTITUCIÓN	157 – 158
RECURSOS HUMANOS	159
OFTALMOLOGÍA 102 “A”	
COMPARATIVO DE PRODUCTIVIDAD	160
PRINCIPALES MOTIVOS DE CONSULTA	161
PRINCIPALES MOTIVOS DE CONSULTA POR GRUPO DE EDAD Y SEXO	162 – 163
DIAGNÓSTICOS DE EGRESOS MÁS FRECUENTES	164
DIAGNÓSTICOS DE EGRESOS MÁS FRECUENTES POR GRUPO DE EDAD Y SEXO	165 – 166
PRINCIPALES CAUSAS DE DEFUNCIÓN	167
PRINCIPALES CAUSAS DE DEFUNCIÓN Y POR GRUPO DE EDAD Y SEXO	168 - 169
PRINCIPALES CIRUGÍAS Y PROCEDIMIENTOS NO QUIRÚRGICOS	170
PRINCIPALES CIRUGÍAS Y PROCEDIMIENTOS NO QUIRÚRGICOS POR GRUPO DE EDAD Y SEXO	171 - 172
GRÁFICAS DE PORCENTAJE DE OCUPACIÓN, PROMEDIO DE DÍAS ESTANCIA, ÍNDICE DE ROTACIÓN E INTERVALO DE SUSTITUCIÓN	173 - 174
RECURSOS HUMANOS	175 – 176
CIRUGIA PLASTICA Y RECONSTRUCTIVA 104-C	
COMPARATIVO DE PRODUCTIVIDAD	177
PRINCIPALES MOTIVOS DE CONSULTA	178
PRINCIPALES MOTIVOS DE CONSULTA POR GRUPO DE EDAD Y SEXO	179 - 180
DIAGNÓSTICOS DE EGRESOS MÁS FRECUENTES	181
DIAGNÓSTICOS DE EGRESOS MÁS FRECUENTES POR GRUPO DE EDAD Y SEXO	182 - 183
PRINCIPALES CAUSAS DE DEFUNCIÓN	184
PRINCIPALES CAUSAS DE DEFUNCIÓN POR GRUPO DE EDAD Y SEXO	185

**INDICE**

	PAG.
PRINCIPALES CIRUGÍAS Y PROCEDIMIENTOS NO QUIRÚRGICOS	186
PRINCIPALES CIRUGÍAS Y PROCEDIMIENTOS NO QUIRÚRGICOS POR GRUPO DE EDAD Y SEXO	187 - 188
GRÁFICAS DE PORCENTAJE DE OCUPACIÓN, PROMEDIO DE DÍAS ESTANCIA, ÍNDICE DE ROTACIÓN E INTERVALO DE SUSTITUCIÓN	189 - 190
RECURSOS HUMANOS	191
<b>UROLOGÍA 105-“A”</b>	
COMPARATIVO DE PRODUCTIVIDAD	192
PRINCIPALES MOTIVOS DE CONSULTA	193
PRINCIPALES MOTIVOS DE CONSULTA POR GRUPO DE EDAD Y SEXO	194 - 195
DIAGNÓSTICOS DE EGRESOS MÁS FRECUENTES	196
DIAGNÓSTICOS DE EGRESOS MÁS FRECUENTES POR GRUPO DE EDAD Y SEXO	197 - 198
PRINCIPALES CAUSAS DE DEFUNCIÓN	199
PRINCIPALES CAUSAS DE DEFUNCIÓN Y POR GRUPO DE EDAD Y SEXO	200 - 201
PRINCIPALES CIRUGÍAS Y PROCEDIMIENTOS NO QUIRÚRGICOS	202
PRINCIPALES CIRUGÍAS Y PROCEDIMIENTOS NO QUIRÚRGICOS POR GRUPO DE EDAD Y SEXO	203 - 204
GRÁFICAS DE PORCENTAJE DE OCUPACIÓN, PROMEDIO DE DÍAS ESTANCIA, ÍNDICE DE ROTACIÓN E INTERVALO DE SUSTITUCIÓN	205 - 206
RECURSOS HUMANOS	207
<b>NEFROLOGÍA 105-“B”</b>	
COMPARATIVO DE PRODUCTIVIDAD	208
PRINCIPALES MOTIVOS DE CONSULTA	209
PRINCIPALES MOTIVOS DE CONSULTA POR GRUPO DE EDAD Y SEXO	210 - 211
DIAGNÓSTICOS DE EGRESO MÁS FRECUENTES	212
DIAGNÓSTICOS DE EGRESO MÁS FRECUENTES POR GRUPO DE EDAD Y SEXO	213 - 214
PRINCIPALES CAUSAS DE DEFUNCIÓN	215
PRINCIPALES CAUSAS DE DEFUNCIÓN POR GRUPO DE EDAD Y SEXO	216 - 217

**INDICE**

	PAG.
PRINCIPALES CIRUGÍAS Y PROCEDIMIENTOS NO QUIRÚRGICOS	218
PRINCIPALES CIRUGÍAS Y PROCEDIMIENTOS NO QUIRÚRGICOS POR GRUPO DE EDAD Y SEXO	219 - 220
GRÁFICAS DE PORCENTAJE DE OCUPACIÓN, PROMEDIO DE DÍAS ESTANCIA, ÍNDICE DE ROTACIÓN E INTERVALO DE SUSTITUCIÓN	221 - 222
RECURSOS HUMANOS	223
<b>ORTOPEDIA 106 “A”</b>	
COMPARATIVO DE PRODUCTIVIDAD	224
PRINCIPALES MOTIVOS DE CONSULTA	225
PRINCIPALES MOTIVOS DE CONSULTA POR GRUPO DE EDAD Y SEXO	226 - 227
DIAGNÓSTICOS DE EGRESOS MÁS FRECUENTES	228
DIAGNÓSTICOS DE EGRESOS MÁS FRECUENTES POR GRUPO DE EDAD Y SEXO	229 - 230
PRINCIPALES CAUSAS DE DEFUNCIÓN	231
PRINCIPALES CAUSAS DE DEFUNCIÓN POR GRUPO DE EDAD Y SEXO	232 - 233
PRINCIPALES CIRUGÍAS Y PROCEDIMIENTOS NO QUIRÚRGICOS	234
PRINCIPALES CIRUGÍAS Y PROCEDIMIENTOS NO QUIRÚRGICOS POR GRUPO DE EDAD Y SEXO	235 - 236
GRÁFICAS DE PORCENTAJE DE OCUPACIÓN, PROMEDIO DE DÍAS ESTANCIA, ÍNDICE DE ROTACIÓN E INTERVALO DE SUSTITUCIÓN	237 - 238
RECURSOS HUMANOS	239
<b>DERMATOLOGÍA 109-A</b>	
COMPARATIVO DE PRODUCTIVIDAD	240
PRINCIPALES MOTIVOS DE CONSULTA	241
PRINCIPALES MOTIVOS DE CONSULTA POR GRUPO DE EDAD Y SEXO	242 - 243
DIAGNÓSTICOS DE EGRESO MÁS FRECUENTES	244
DIAGNÓSTICOS DE EGRESO MÁS FRECUENTES POR GRUPO DE EDAD Y SEXO	245 - 246
PRINCIPALES CAUSAS DE DEFUNCIÓN Y POR GRUPO DE EDAD Y SEXO	247
PRINCIPALES CAUSAS DE DEFUNCIÓN POR GRUPO DE EDAD Y SEXO	248
PRINCIPALES CIRUGÍAS Y PROCEDIMIENTOS NO QUIRÚRGICOS	249
PRINCIPALES CIRUGÍAS Y PROCEDIMIENTOS NO QUIRÚRGICOS POR GRUPO DE EDAD Y SEXO	250 - 251
GRÁFICAS DE PORCENTAJE DE OCUPACIÓN, PROMEDIO DE DÍAS ESTANCIA, ÍNDICE DE ROTACIÓN E INTERVALO DE SUSTITUCIÓN	252 - 253
RECURSOS HUMANOS	254

**INDICE**

	PAG.
<b>GERIATRÍA 110-B</b>	
COMPARATIVO DE PRODUCTIVIDAD	255
COMPARATIVO DE ACCIONES REALIZADAS	256 – 257
PRINCIPALES MOTIVOS DE CONSULTA	258
PRINCIPALES MOTIVOS DE CONSULTA POR GRUPO DE EDAD Y SEXO	259 - 260
DIAGNÓSTICOS DE EGRESO MÁS FRECUENTES	261
DIAGNÓSTICOS DE EGRESO MÁS FRECUENTES POR GRUPO DE EDAD Y SEXO	262- 263
PRINCIPALES CAUSAS DE DEFUNCIÓN	264
PRINCIPALES CAUSAS DE DEFUNCIÓN Y POR GRUPO DE EDAD Y SEXO	265 - 266
GRÁFICAS DE PORCENTAJE DE OCUPACIÓN, PROMEDIO DE DÍAS ESTANCIA, ÍNDICE DE ROTACIÓN E INTERVALO DE SUSTITUCIÓN	267 - 268
RECURSOS HUMANOS	269
<b>EDIFICIO HEMATO – ONCOLOGIA 111</b>	
COMPARATIVO DE PRODUCTIVIDAD	270
<b>ONCOLOGÍA 111 “A”</b>	
COMPARATIVO DE PRODUCTIVIDAD	271
PRINCIPALES MOTIVOS DE CONSULTA	272
PRINCIPALES MOTIVOS DE CONSULTA POR GRUPO DE EDAD Y SEXO	273 - 274
DIAGNÓSTICOS DE EGRESO MÁS FRECUENTES	275
DIAGNÓSTICOS DE EGRESO MÁS FRECUENTES POR GRUPO DE EDAD Y SEXO	276 - 277
PRINCIPALES CAUSAS DE DEFUNCIÓN	278
PRINCIPALES CAUSAS DE DEFUNCIÓN Y POR GRUPO DE EDAD Y SEXO	279 - 280
PRINCIPALES CIRUGÍAS Y PROCEDIMIENTOS NO QUIRÚRGICOS	281
PRINCIPALES CIRUGÍAS Y PROCEDIMIENTOS NO QUIRÚRGICOS POR GRUPO DE EDAD Y SEXO	282 - 283
TERAPIA INTENSIVA DE EGRESOS	284
TERAPIA INTENSIVA DE EGRESOS POR GRUPO DE EDAD Y SEXO	285 - 286
TERAPIA INTENSIVA DE DEFUNCIONES	287

**INDICE**

	PAG.
TERAPIA INTENSIVA DE DEFUNCIONES POR GRUPO DE EDAD Y SEXO	288 - 289
GRÁFICAS DE PORCENTAJE DE OCUPACIÓN, PROMEDIO DE DÍAS ESTANCIA, ÍNDICE DE ROTACIÓN E INTERVALO DE SUSTITUCIÓN	290 – 291
RECURSOS HUMANOS	292 - 293
HEMATOLOGIA 111 B	
COMPARATIVO DE PRODUCTIVIDAD	294
PRINCIPALES MOTIVOS DE CONSULTA	295
PRINCIPALES MOTIVOS DE CONSULTA POR GRUPO DE EDAD Y SEXO	296 - 297
DIAGNÓSTICOS DE EGRESO MÁS FRECUENTES	298
DIAGNÓSTICOS DE EGRESO MÁS FRECUENTES POR GRUPO DE EDAD Y SEXO	299 - 300
PRINCIPALES CAUSAS DE DEFUNCIÓN	301
PRINCIPALES CAUSAS DE DEFUNCIÓN Y POR GRUPO DE EDAD Y SEXO	302 – 303
GRÁFICAS DE PORCENTAJE DE OCUPACIÓN, PROMEDIO DE DÍAS ESTANCIA, ÍNDICE DE ROTACIÓN E INTERVALO DE SUSTITUCIÓN	304 - 305
RECURSOS HUMANOS	306 – 307
GINECO-OBSTETRICIA 112-A	
COMPARATIVO DE PRODUCTIVIDAD	308
GRÁFICAS DE PORCENTAJE DE OCUPACIÓN, PROMEDIO DE DÍAS ESTANCIA, ÍNDICE DE ROTACIÓN E INTERVALO DE SUSTITUCIÓN	309 - 310
RECURSOS HUMANOS	311 – 312
GINECOLOGIA 112-A	
PRINCIPALES MOTIVOS DE CONSULTA	313
PRINCIPALES MOTIVOS DE CONSULTA POR GRUPO DE EDAD Y SEXO	314 - 315
DIAGNÓSTICOS DE EGRESO MÁS FRECUENTES	316
DIAGNÓSTICOS DE EGRESO MÁS FRECUENTES POR GRUPO DE EDAD Y SEXO	317 - 318
PRINCIPALES CAUSAS DE DEFUNCIÓN	319
PRINCIPALES CAUSAS DE DEFUNCIÓN Y POR GRUPO DE EDAD Y SEXO	320
PRINCIPALES CIRUGÍAS Y PROCEDIMIENTOS NO QUIRÚRGICOS	321
PRINCIPALES CIRUGÍAS Y PROCEDIMIENTOS NO QUIRÚRGICOS POR GRUPO DE EDAD Y SEXO	322 - 323
PRINCIPALES MOTIVOS DE CONSULTA DE URGENCIAS	324

**INDICE**

	PAG.
PRINCIPALES MOTIVOS DE CONSULTA DE URGENCIAS POR GRUPO DE EDAD Y SEXO	325 - 326
PRINCIPALES MOTIVOS DE CONSULTA DE COLPOSCOPIAS	327
PRINCIPALES MOTIVOS DE CONSULTA DE COLPOSCOPIAS POR GRUPO DE EDAD Y SEXO	328 - 329
PRINCIPALES MOTIVOS DE CONSULTA DE ENDOCRINOLOGÍA	330
PRINCIPALES MOTIVOS DE CONSULTA DE ENDOCRINOLOGÍA POR GRUPO DE EDAD Y SEXO	331
<b>OBSTETRICIA 112 A</b>	
PRINCIPALES MOTIVOS DE CONSULTA	332
PRINCIPALES MOTIVOS DE CONSULTA POR GRUPO DE EDAD Y SEXO	333 - 334
DIAGNÓSTICOS DE EGRESO MÁS FRECUENTES	335
DIAGNÓSTICOS DE EGRESO MÁS FRECUENTES POR GRUPO DE EDAD Y SEXO	336 - 337
PRINCIPALES CAUSAS DE DEFUNCIÓN Y POR GRUPO DE EDAD Y SEXO	338
PRINCIPALES CIRUGÍAS Y PROCEDIMIENTOS NO QUIRÚRGICOS	339
PRINCIPALES CIRUGÍAS Y PROCEDIMIENTOS NO QUIRÚRGICOS POR GRUPO DE EDAD Y SEXO	340 - 341
PRINCIPALES MOTIVOS DE CONSULTA DE URGENCIAS OBSTETRICIA	342
PRINCIPALES MOTIVOS DE CONSULTA DE URGENCIAS OBSTETRICIA POR GRUPO DE EDAD Y SEXO	343 - 344
PRINCIPALES MOTIVOS DE CONSULTA DE BIOLOGÍA DE LA REPRODUCCIÓN	345
PRINCIPALES MOTIVOS DE CONSULTA DE BIOLOGÍA DE LA REPRODUCCIÓN POR GRUPO DE EDAD Y SEXO	346 - 347
PRINCIPALES MOTIVOS DE CONSULTA DE PLANIFICACIÓN FAMILIAR	348
PRINCIPALES MOTIVOS DE CONSULTA DE PLANIFICACIÓN FAMILIAR POR GRUPO DE EDAD Y SEXO	349 - 350
PRINCIPALES MOTIVOS DE CONSULTA DE PSCOLOGIA	351
PRINCIPALES MOTIVOS DE CONSULTA POR GRUPO DE EDAD Y SEXO DE PSICOLOGIA	352
TERAPIA INTENSIVA DE EGRESOS	353
TERAPIA INTENSIVA DE EGRESOS POR GRUPO DE EDAD Y SEXO	354 - 355
TERAPIA INTENSIVA DE DEFUNCIONES	356
TERAPIA INTENSIVA DE DEFUNCIONES POR GRUPO DE EDAD Y SEXO	357 - 358

**INDICE**

	PAG.
<b>CLÍNICA DEL DOLOR 203-C</b>	
COMPARATIVO DE PRODUCTIVIDAD	359
PRINCIPALES MOTIVOS DE CONSULTA	360
PRINCIPALES MOTIVOS DE CONSULTA POR GRUPO DE EDAD Y SEXO	361 - 362
PRINCIPALES CIRUGÍAS Y PROCEDIMIENTOS NO QUIRÚRGICOS	363
PRINCIPALES CIRUGÍAS Y PROCEDIMIENTOS NO QUIRÚRGICOS POR GRUPO DE EDAD Y SEXO	364- 365
COMPARATIVO DE ACTIVIDADES Y PROCEDIMIENTOS RELEVANTES	366 - 367
COMPARATIVO DE ACTIVIDADES EN PACIENTES DE CUIDADFOS PALIATIVOS	368
RECURSOS HUMANOS	369
<b>VIGILANCIA EPIDEMIOLÓGICA 204-A</b>	
INFECCIONES NOSOCOMIALES, No. DE SITIOS DE INFECCIÓN POR PACIENTE Y CASOS DE INFECCIÓN NOSOCOMIAL POR GRUPO DE EDAD Y SEXO	370
INFECCIONES NOSOCOMIALES (CASOS DE INFECCIÓN NOSOCOMIAL POR SITIO DE INFECCIÓN)	371 - 372
MICROORGANISMOS AISLADOS EN INFECCIONES NOSOCOMIALES	373
INFECCIONES NOSOCOMIALES POR SERVICIO DE HOSPITALIZACIÓN	374 - 375
CERTIFICADOS DE DEFUNCIÓN Y AUTOPSIAS, VIGILANCIA DE EXPOSICIÓN A VIH, HEPATITIS B Y HEPATITIS C Y NOTIFICACION DE PROBABLES EVENTOS ADVERSOS A LA UNIDAD DE CALIDAD	376
ESTUDIOS EPIDEMIOLÓGICOS DE CASOS NUEVOS DESCARTADOS Y SEGUIMIENTOS NOTIFICADOS A LA SSA	377 - 378
RECURSOS HUMANOS	379
<b>LABORATORIO CENTRAL Y PERIFÉRICOS 205-A</b>	
COMPARATIVO DE PRODUCTIVIDAD POR SERVICIO	380
PRINCIPALES ESTUDIOS DE LABORATORIO CONVENCIONALES Y ESPECIALES	381
RECURSOS HUMANOS	382 - 383
PRINCIPALES ESTUDIOS AUXILIARES DE DIAGNÓSTICO POR SERVICIO (LABORATORIO CENTRAL)	384
URGENCIAS	385
DERMATOLOGÍA	386
TERAPIA INTENSIVA	387
BANCO DE SANGRE Y CARDIOLOGÍA	388

**INDICE**

	PAG
GENÉTICA Y HEMATOLOGÍA	389
NEUMOLOGÍA	390
URGENCIAS PEDIATRÍA	391
PEDIATRÍA	392
<b>DEPARTAMENTO DE NUTRICIÓN 204 G</b>	
COMPARATIVOS DE CONSULTAS	393
PRINCIPALES MOTIVOS DE CONSULTA	394
PRINCIPALES MOTIVOS DE CONSULTA POR GRUPO DE EDAD Y SEXO	395 - 396
ORIENTACION NUTRICIONAL	397
ORIENTACION NUTRICIONAL DE ALTA HOSPITALARIA	398
NUTRICIÓN TIMIZAJE	399
PLATICAS A PACIENTES Y FAMILIARES	400
RECURSOS HUMANOS	401
<b>RADIOLOGÍA E IMAGEN 207-A</b>	
COMPARATIVO DE PRODUCTIVIDAD	402 - 403
TIPOS DE ESTUDIOS REALIZADOS (ESTUDIOS SIMPLES)	404 - 405
ESTUDIOS DIGESTIVOS Y ESPECIALES	406
INTERVENSIONISMO	407 - 408
INTERVENSIONISMO POR MÉDICOS DE CARDIO	409
TOMOGRAFÍA COMPUTARIZADA	410 - 411
RESONANCIA MAGNÉTICA	412 - 414
MASTOGRAFIA Y MEDICINA NUCLEAR	415
ULTRASONIDOS	416 - 417
RECURSOS HUMANOS	418 - 419
<b>CLÍNICA DE MALFORMACIONES VASCULARES</b>	
COMPARATIVO DE CONSULTAS	420
PRINCIPALES MOTIVOS DE CONSULTA	421
PRINCIPALES MOTIVOS DE CONSULTA POR GRUPO DE EDAD Y SEXO	422 - 423
PRINCIPALES PROCEDIMIENTOS QUIRÚRGICOS Y POR GRUPO DE EDAD Y SEXO	424
PRINCIPALES PROCEDIMIENTOS NO QUIRÚRGICOS POR GRUPO DE EDAD Y SEXO	425



**INDICE**

	PAG.
<b>ANATOMÍA PATOLÓGICA 310-A</b>	
COMPARATIVO DE PRODUCTIVIDAD	426
RECURSOS HUMANOS	427
<b>GENÉTICA 311-A</b>	
COMPARATIVO DE PRODUCTIVIDAD	428
PRINCIPALES MOTIVOS DE CONSULTA	429
PRINCIPALES MOTIVOS DE CONSULTA POR GRUPO DE EDAD Y SEXO	430 – 431
PRODUCTIVIDAD POR TIPO DE ESTUDIO	432
RECURSOS HUMANOS	433
<b>MEDICINA GENÓMICA</b>	
RECURSOS HUMANOS	434
<b>CONSULTA EXTERNA 401-A</b>	
COMPARATIVO DE PRODUCTIVIDAD	435
ACTIVIDADES REALIZADAS	436
PRINCIPALES MOTIVOS DE CONSULTA	437
PRINCIPALES MOTIVOS DE CONSULTA POR GRUPO DE EDAD Y SEXO	438 – 439
RECURSOS HUMANOS	440 – 441
<b>BANCO DE SANGRE 401-B</b>	
PRODUCTIVIDAD DEL SERVICIO	442 – 445
RECURSOS HUMANOS	446 – 447
<b>URGENCIAS 401-C</b>	
COMPARATIVO DE PRODUCTIVIDAD	448
PRINCIPALES MOTIVOS DE CONSULTA	449
PRINCIPALES MOTIVOS DE CONSULTA POR GRUPO DE EDAD Y SEXO	450 – 451
DIAGNÓSTICOS DE EGRESO MÁS FRECUENTES	452
DIAGNÓSTICOS DE EGRESO MÁS FRECUENTES POR GRUPO DE EDAD Y SEXO	453 – 454
PRINCIPALES CAUSAS DE DEFUNCIÓN	455

**INDICE**

	PAG.
PRINCIPALES CAUSAS DE DEFUNCIÓN Y POR GRUPO DE EDAD Y SEXO	456 - 457
RECURSOS HUMANOS	458 - 459
<b>MEDICINA PREVENTIVA 401-D</b>	
COMPARATIVO DE PRODUCTIVIDAD APLICACIÓN DE BIOLÓGICOS	460
CALIDAD DE MUESTRAS PARA CITOLOGÍA CERVICAL	461
CARTILLA NACIONAL DE VACUNACIÓN Y DE SALUD DE LA MUJER, HOMBRES Y ADULTO MAYOR	462
DETECCIÓN OPORTUNA DE CÁNCER DE CERVIX	463 - 464
RECIEN NACIDOS VACUNADOS CON BCG	465
MEDICIONES DE CLORO Y CULTIVOS MICROBIOLÓGICOS DE AGUA	466
PROGRAMA DE HEPATITIS C Y MONITOREO DE CALIDAD DEL AGUA	467
RECURSOS HUMANOS	468
<b>TRABAJO SOCIAL MÉDICO 401-E</b>	
PLÁTICAS A PACIENTES Y FAMILIARES	469
NIVELES DE CLASIFICACIÓN DE PRIMERA VEZ DE CONSULTA EXTERNA CENTRAL Y GINECO	470
RECURSOS HUMANOS	471
<b>RELACIONES PUBLICAS</b>	
RELACION MENSUAL DE INFORMES	472
<b>CLINICA DE LA OBESIDAD 401 L</b>	
COMPARATIVO DE CONSULTA	473
PRINCIPALES MOTIVOS DE CONSULTA	474
PRINCIPALES MOTIVOS DE CONSULTA POR GRUPO DE EDAD Y SEXO	475
<b>NEUROLOGÍA 403 A</b>	
COMPARATIVO DE PRODUCTIVIDAD	476
PRINCIPALES MOTIVOS DE CONSULTA	477
PRINCIPALES MOTIVOS DE CONSULTA POR GRUPO DE EDAD Y SEXO	478 - 479
DIAGNÓSTICOS DE EGRESO MÁS FRECUENTES	480
DIAGNÓSTICOS DE EGRESO MÁS FRECUENTES POR GRUPO DE EDAD Y SEXO	481 - 482
PRINCIPALES CAUSAS DE DEFUNCIÓN	483
PRINCIPALES CAUSAS DE DEFUNCIÓN Y POR GRUPO DE EDAD	484 - 485

**INDICE**

	PAG.
PRINCIPALES CIRUGÍAS Y PROCEDIMIENTOS NO QUIRÚRGICOS	486
PRINCIPALES CIRUGÍAS Y PROCEDIMIENTOS NO QUIRÚRGICOS POR GRUPO DE EDAD Y SEXO	487 - 488
TERAPIA INTENSIVA DE EGRESOS	489
TERAPIA INTENSIVA DE EGRESOS POR GRUPO DE EDAD Y SEXO	490 - 491
TERAPIA INTENSIVA DE DEFUNCIONES	492
TERAPIA INTENSIVA DE DEFUNCIONES POR GRUPO DE EDAD Y SEXO	493 - 494
GRÁFICAS DE PORCENTAJE DE OCUPACIÓN, PROMEDIO DE DÍAS ESTANCIA, ÍNDICE DE ROTACIÓN E INTERVALO DE SUSTITUCIÓN	495 - 496
RECURSOS HUMANOS	497 - 498
<b>REUMATOLOGÍA 404-A</b>	
COMPARATIVO DE PRODUCTIVIDAD	499
PRINCIPALES MOTIVOS DE CONSULTA	500
PRINCIPALES MOTIVOS DE CONSULTA POR GRUPO DE EDAD	501 - 502
DIAGNÓSTICOS DE EGRESOS MÁS FRECUENTES	503
DIAGNÓSTICOS DE EGRESOS MÁS FRECUENTES POR GRUPO DE EDAD Y SEXO	504 - 505
PRINCIPALES CAUSAS DE DEFUNCIÓN	506
PRINCIPALES CAUSAS DE DEFUNCIÓN Y POR GRUPO DE EDAD Y SEXO	507
PRINCIPALES CIRUGÍAS Y PROCEDIMIENTOS NO QUIRÚRGICOS Y POR GRUPO DE EDAD Y SEXO	508
PRINCIPALES CIRUGÍAS Y PROCEDIMIENTOS NO QUIRÚRGICOS POR GRUPO DE EDAD Y SEXO	509
GRÁFICAS DE PORCENTAJE DE OCUPACIÓN, PROMEDIO DE DÍAS ESTANCIA, ÍNDICE DE ROTACIÓN E INTERVALO DE SUSTITUCIÓN	510 - 511
RECURSOS HUMANOS	512
<b>ENDOCRINOLOGÍA 404-B</b>	
COMPARATIVO DE PRODUCTIVIDAD	513
PRINCIPALES MOTIVOS DE CONSULTA	514
PRINCIPALES MOTIVOS DE CONSULTA POR GRUPO DE EDAD	515 - 516
DIAGNÓSTICOS DE EGRESOS MÁS FRECUENTES	517
DIAGNÓSTICOS DE EGRESOS MÁS FRECUENTES POR GRUPO DE EDAD Y SEXO	518 - 519
PRINCIPALES CAUSAS DE DEFUNCIÓN	520
PRINCIPALES CAUSAS DE DEFUNCIÓN POR GRUPO DE EDAD Y SEXO	521

**INDICE**

	PAG.
PRINCIPALES CIRUGÍAS Y PROCEDIMIENTOS NO QUIRÚRGICOS Y POR GRUPO DE EDAD Y SEXO	522
PRINCIPALES MOTIVOS DE CONSULTA DE CLÍNICA DE TIROIDES	523
PRINCIPALES MOTIVOS DE CONSULTA DE CLÍNICA DE TIROIDES POR GRUPO DE EDAD Y SEXO	524– 525
PRINCIPALES MOTIVOS DE CONSULTA DE NUTRICIÓN	526
PRINCIPALES MOTIVOS DE CONSULTA DE NUTRICIÓN POR GRUPO DE EDAD Y SEXO	527 – 528
PRINCIPALES MOTIVOS DE CONSULTA DE CLÍNICA DEL HIPOTALAMO	529
PRINCIPALES MOTIVOS DE CONSULTA DE CLÍNICA DEL HIPOTALAMO POR GRUPO DE EDAD Y SEXO	530 – 531
GRÁFICAS DE PORCENTAJE DE OCUPACIÓN, PROMEDIO DE DÍAS ESTANCIA, ÍNDICE DE ROTACIÓN E INTERVALO DE SUSTITUCIÓN	532 – 533
RECURSOS HUMANOS	534
<b>SALUD MENTAL 404-F</b>	
COMPARATIVO DE PRODUCTIVIDAD	535
PRINCIPALES MOTIVOS DE CONSULTA DE PSQUIATRÍA	536
PRINCIPALES MOTIVOS DE CONSULTA DE PSQUIATRÍA POR GRUPO DE EDAD Y SEXO	537 – 538
PRINCIPALES MOTIVOS DE CONSULTA DE PSICOLOGÍA	539
PRINCIPALES MOTIVOS DE CONSULTA DE PSICOLOGÍA POR GRUPO DE EDAD Y SEXO	540 – 541
<b>COORDINACIÓN DE PSICOLOGÍA</b>	
ATENCIÓN ESPECIALIZADA	542
PSICOTERAPIAS	543
RECURSOS HUMANOS	544
<b>ESTOMATOLOGÍA 404-I</b>	
COMPARATIVO DE PRODUCTIVIDAD Y OTRAS ACTIVIDADES	545
PRINCIPALES MOTIVOS DE CONSULTA	546
PRINCIPALES MOTIVOS DE CONSULTA POR GRUPO DE EDAD Y SEXO	547 – 548
PRINCIPALES CIRUGÍAS Y PROCEDIMIENTOS NO QUIRÚRGICOS	549
PRINCIPALES CIRUGÍAS Y PROCEDIMIENTOS NO QUIRÚRGICOS POR GRUPO DE EDAD Y SEXO	550 – 551
PRODUCTIVIDAD DE LASER	552
RECURSOS HUMANOS	553

**INDICE**

	PAG.
<b>INFECTOLOGÍA 405 A</b>	
COMPARATIVO DE PRODUCTIVIDAD	554
PRINCIPALES MOTIVOS DE CONSULTA	555
PRINCIPALES MOTIVOS DE CONSULTA POR GRUPO DE EDAD Y SEXO	556 – 557
DIAGNÓSTICOS DE EGRESO MÁS FRECUENTES	558
DIAGNÓSTICOS DE EGRESO MÁS FRECUENTES POR GRUPO DE EDAD Y SEXO	559 – 560
PRINCIPALES CAUSAS DE DEFUNCIÓN	561
PRINCIPALES CAUSAS DE DEFUNCIÓN Y POR GRUPO DE EDAD Y SEXO	562 – 563
TERAPIA INTENSIVA DE EGRESOS	564
TERAPIA INTENSIVA DE EGRESOS POR GRUPO DE EDAD Y SEXO	565 – 566
TERAPIA INTENSIVA DE DEFUNCIONES	567
TERAPIA INTENSIVA DE DEFUNCIONES POR GRUPO DE EDAD Y SEXO	568 – 569
GRÁFICAS DE PORCENTAJE DE OCUPACIÓN, PROMEDIO DE DÍAS ESTANCIA, ÍNDICE DE ROTACIÓN E INTERVALO DE SUSTITUCIÓN	570 – 571
RECURSOS HUMANOS	572
<b>UNIDAD DE FARMACOLOGÍA CLÍNICA 405-E</b>	
ACTIVIDADES DEL PROGRAMA DE PERFIL METABOLICO NEONATAL	573 – 574
RECURSOS HUMANOS	575
<b>CIRUGÍA EXPERIMENTAL 407</b>	
COMPARATIVO DE PRODUCTIVIDAD DE ACTIVIDADES MÉDICAS Y DE ENFERMERÍA	576
RECURSOS HUMANOS	577
<b>PEDIATRÍA 505 A</b>	
COMPARATIVO DE PRODUCTIVIDAD	578
PRINCIPALES MOTIVOS DE CONSULTA	579
PRINCIPALES MOTIVOS DE CONSULTA POR GRUPO DE EDAD Y SEXO	580 – 581
DIAGNÓSTICOS DE EGRESO MAS FRECUENTES	582
DIAGNÓSTICOS DE EGRESO MAS FRECUENTES POR GRUPO DE EDAD Y SEXO	583 – 584
PRINCIPALES CAUSAS DE DEFUNCIÓN	585
PRINCIPALES CAUSAS DE DEFUNCIÓN Y POR GRUPO DE EDAD Y SEXO	586 – 587

**INDICE**

	PAG.
PRINCIPALES CAUSAS DE DEFUNCIÓN NEONATAL	588
PRINCIPALES CIRUGÍAS Y PROCEDIMIENTOS	589
PRINCIPALES CIRUGÍAS Y PROCEDIMIENTOS POR GRUPO DE EDAD Y SEXO	590 – 591
PRINCIPALES MOTIVOS DE CONSULTAS DE URGENCIAS PEDIÁTRICAS	592
PRINCIPALES MOTIVOS DE CONSULTAS DE URGENCIAS PEDIÁTRICAS POR GRUPO DE EDAD Y SEXO	593 – 594
COMPARATIVOS DE NACIMIENTOS	595
NACIMIENTOS POR PESO Y OBITOS Y MORTINATOS	596
PRINCIPALES DIAGNÓSTICOS DE EGRESOS EN URGENCIAS	597
DIAGNÓSTICOS DE EGRESO MAS FRECUENTES POR GRUPO DE EDAD Y SEXO	598
CAUSAS DE MORTALIDAD DE URGENCIAS PEDIÁTRICAS	599
CAUSAS DE MORTALIDAD DE URGENCIAS PEDIÁTRICAS POR GRUPO DE EDAD Y SEXO	600
TERAPIA INTENSIVA DE EGRESOS	601
TERAPIA INTENSIVA DE EGRESOS POR GRUPO DE EDAD Y SEXO	602
TERAPIA INTENSIVA DE DEFUNCIONES	603
TERAPIA INTENSIVA DE DEFUNCIONES POR GRUPO DE EDAD Y SEXO	604
GRÁFICAS DE PORCENTAJE DE OCUPACIÓN, PROMEDIO DE DÍAS ESTANCIA, ÍNDICE DE ROTACIÓN E INTERVALO DE SUSTITUCIÓN	605 – 606
RECURSOS HUMANOS	607 – 608
<b>TORRE QUIRURGICA 310</b>	
PRODUCTIVIDAD	609
<b>CIRUGÍA GENERAL 310 - B</b>	
COMPARATIVO DE PRODUCTIVIDAD	610
PRINCIPALES MOTIVOS DE CONSULTA	611
PRINCIPALES MOTIVOS DE CONSULTA POR GRUPO DE EDAD Y SEXO	612 – 613
DIAGNÓSTICOS DE EGRESO MAS FRECUENTES	614
DIAGNÓSTICOS DE EGRESO MAS FRECUENTES POR GRUPO DE EDAD Y SEXO	615 – 616
PRINCIPALES CAUSAS DE DEFUNCIÓN	617
PRINCIPALES CAUSAS DE DEFUNCIÓN Y POR GRUPO DE EDAD Y SEXO	618 – 619
PRINCIPALES CIRUGÍAS Y PROCEDIMIENTOS NO QUIRÚRGICOS	620
PRINCIPALES CIRUGÍAS Y PROCEDIMIENTOS NO QUIRÚRGICOS POR GRUPO DE EDAD Y SEXO	621 – 622

**INDICE**

	PAG.
<b>CLINICA DE CABEZA Y CUELLO</b>	
PRINCIPALES MOTIVOS DE CONSULTA	623
PRINCIPALES MOTIVOS DE CONSULTA POR GRUPO DE EDAD Y SEXO	624 - 625
<b>CLINICA DE HEPATOBILIOPANCREATICA</b>	
PRINCIPALES MOTIVOS DE CONSULTA	626
PRINCIPALES MOTIVOS DE CONSULTA POR GRUPO DE EDAD Y SEXO	627 - 628
<b>CLINICA DE PARED ABDOMINAL Y TEJIDO BLANDOS</b>	
PRINCIPALES MOTIVOS DE CONSULTA	629
PRINCIPALES MOTIVOS DE CONSULTA POR GRUPO DE EDAD Y SEXO	630 - 631
<b>CLINICA DE SEPSIS URGENCIAS</b>	
PRINCIPALES MOTIVOS DE CONSULTA	632
PRINCIPALES MOTIVOS DE CONSULTA POR GRUPO DE EDAD Y SEXO	633 - 634
<b>CLINICA DE TRACTO DIGESTIVO SUPERIOR</b>	
PRINCIPALES MOTIVOS DE CONSULTA	635
PRINCIPALES MOTIVOS DE CONSULTA POR GRUPO DE EDAD Y SEXO	636 - 637
GRAFICA DE PROMEDIO DIAS ESTANCIA	638
RECURSOS HUMANOS	639
<b>DONACION Y TRASPLANTES 310 - C</b>	
COMPARATIVO DE PRODUCTIVIDAD	640
PRINCIPALES MOTIVOS DE CONSULTA	641
PRINCIPALES MOTIVOS DE CONSULTA POR GRUPO DE EDAD Y SEXO	642 - 643
DIAGNÓSTICOS DE EGRESO MÁS FRECUENTES	644
DIAGNÓSTICOS DE EGRESO MÁS FRECUENTES POR GRUPO DE EDAD Y SEXO	645 - 646
PRINCIPALES CAUSAS DE DEFUNCIÓN	647
PRINCIPALES CAUSAS DE DEFUNCIÓN POR GRUPO EDAD Y SEXO	648
PRINCIPALES CIRUGÍAS Y PROCEDIMIENTOS NO QUIRÚRGICOS	649
PRINCIPALES CIRUGÍAS Y PROCEDIMIENTOS NO QUIRÚRGICOS POR GRUPO DE EDAD Y SEXO	650 - 651

**INDICE**

	PAG.
DONACIÓN DE ORGANOS Y TEJIDOS	652 - 653
GRÁFICAS DE PORCENTAJE DE OCUPACIÓN, PROMEDIO DE DÍAS ESTANCIA, ÍNDICE DE ROTACIÓN E INTERVALO DE SUSTITUCIÓN	654 – 655
RECURSOS HUMANOS	656
<b>GASTROENTEROLOGÍA310 - D</b>	
COMPARATIVO DE PRODUCTIVIDAD	657
PRINCIPALES MOTIVOS DE CONSULTA	658
PRINCIPALES MOTIVOS DE CONSULTA POR GRUPO DE EDAD Y SEXO	659 – 660
DIAGNÓSTICO DE EGRESO MÁS FRECUENTES	661
DIAGNÓSTICOS DE EGRESO MÁS FRECUENTES POR GRUPO DE EDAD Y SEXO	662 – 663
PRINCIPALES CAUSA DE DEFUNCIÓN	664
PRINCIPALES CAUSAS DE DEFUNCIÓN POR GRUPO DE EDAD Y SEXO	665 – 666
PROCEDIMIENTOS DE ENDOSCOPIAS	667
<b>CLÍNICA DEL HIGADO</b>	
PRINCIPALES MOTIVOS DE CONSULTA	668
PRINCIPALES MOTIVOS DE CONSULTA POR GRUPO DE EDAD Y SEXO	669 - 670
<b>MOTILIDAD EXPERIMENTAL</b>	
PRINCIPALES MOTIVOS DE CONSULTA	671
PRINCIPALES MOTIVOS DE CONSULTA POR GRUPO DE EDAD Y SEXO	672
PROCEDIMIENTOS NO QUIRÚRGICOS	673
PRINCIPALES CIRUGÍAS Y PROCEDIMIENTOS NO QUIRÚRGICOS POR GRUPO DE EDAD Y SEXO	674 - 675
<b>ESOFAGOLOGÍA</b>	
PRINCIPALES MOTIVOS DE CONSULTA	676
PRINCIPALES MOTIVOS DE CONSULTA POR GRUPO DE EDAD Y SEXO	677 - 678
PROCEDIMIENTOS NO QUIRÚRGICOS	679
PRINCIPALES CIRUGÍAS Y PROCEDIMIENTOS NO QUIRÚRGICOS POR GRUPO DE EDAD Y SEXO	680 - 681
GRAFICA DE PROMEDIO DE DIAS ESTANCIA	682
RECURSOS HUMANOS	683 - 684



**INDICE**

	PAG.
<b>COLOPROCTOLOGÍA 310 - I</b>	
COMPARATIVO DE PRODUCTIVIDAD	685
PRINCIPALES MOTIVOS DE CONSULTA	686
PRINCIPALES MOTIVOS DE CONSULTA POR GRUPO DE EDAD Y SEXO	687 – 688
DIAGNÓSTICO DE EGRESO MÁS FRECUENTES	689
DIAGNÓSTICOS DE EGRESO MÁS FRECUENTES POR GRUPO DE EDAD Y SEXO	690 – 691
PRINCIPALES CAUSA DE DEFUNCIÓN	692
PRINCIPALES CAUSAS DE DEFUNCIÓN POR GRUPO DE EDAD Y SEXO	693 - 694
PRINCIPALES CIRUGÍAS Y PROCEDIMIENTOS	695
PRINCIPALES CIRUGÍAS Y PROCEDIMIENTOS POR GRUPO DE EDAD Y SEXO	696 - 697
GRAFICA DE PROMEDIO DE DIAS ESTANCIA	698
RECURSOS HUMANOS	699
<b>QUIROFANOS CENTRALES 310 - F</b>	
COMPARATIVO DE PRODUCTIVIDAD	700
RECURSOS HUMANOS	701
<b>TERAPIA MEDICA INTENSIVA 310 - E</b>	
COMPARATIVO DE PRODUCTIVIDAD	702
PRINCIPALES MOTIVOS DE CONSULTA	703
PRINCIPALES MOTIVOS DE CONSULTA POR GRUPO DE EDAD Y SEXO	704 - 705
DIAGNÓSTICO DE EGRESO MÁS FRECUENTES	706
DIAGNÓSTICOS DE EGRESO MÁS FRECUENTES POR GRUPO DE EDAD Y SEXO	707 - 708
PRINCIPALES CAUSA DE DEFUNCIÓN	709
PRINCIPALES CAUSAS DE DEFUNCIÓN POR GRUPO DE EDAD Y SEXO	710 - 711
PRINCIPALES CIRUGÍAS Y PROCEDIMIENTOS	712
PRINCIPALES CIRUGÍAS Y PROCEDIMIENTOS POR GRUPO DE EDAD Y SEXO	713 - 714
RECURSOS HUMANOS	715
<b>ANESTESIOLOGÍA</b>	
COMPARATIVO DE PRODUCTIVIDAD	716 - 717
PRODUCTIVIDAD DE CONSULTAS DE PACIENTES POR GRUPO DE EDAD Y SEXO	718 - 719
RECURSOS HUMANOS	720

**INDICE**

	PAG.
<b>TORRE DE CARDIO – NEUMO Y ANGIO 503</b>	
PRODUCTIVIDAD	721
<b>CARDIOLOGIA 503 E</b>	
COMPARATIVO DE PRODUCTIVIDAD	722
PRINCIPALES MOTIVOS DE CONSULTA	723
PRINCIPALES MOTIVOS DE CONSULTA POR GRUPO DE EDAD Y SEXO	724 - 725
DIAGNÓSTICO DE EGRESO MÁS FRECUENTES	726
DIAGNÓSTICOS DE EGRESO MÁS FRECUENTES POR GRUPO DE EDAD Y SEXO	727 - 728
PRINCIPALES CAUSA DE DEFUNCIÓN	729
PRINCIPALES CAUSAS DE DEFUNCIÓN POR GRUPO DE EDAD Y SEXO	730 – 731
PRINCIPALES CIRUGÍAS Y PROCEDIMIENTOS	732
PRINCIPALES CIRUGÍAS Y PROCEDIMIENTOS POR GRUPO DE EDAD Y SEXO	733 - 734
EGRESOS TERAPIA INTENSIVA	735
EGRESOS TERAPIA INTENSIVA POR GRUPO DE EDAD Y SEXO	736 - 737
DEFUNCIONES TERAPIA INTENSIVA	738
DEFUNCIONES TERAPIA INTENSIVA POR GRUPO DE EDAD Y SEXO	739 - 740
GRAFICA DE PROMEDIO DE DIAS ESTANCIA	741
RECURSOS HUMANOS	742 - 743
<b>NEUMOLOGÍA 503 F</b>	
COMPARATIVO DE PRODUCTIVIDAD	744
LABORATORIO DE FISIOPULMONAR	745 - 746
PRINCIPALES MOTIVOS DE CONSULTA	747
PRINCIPALES MOTIVOS DE CONSULTA POR GRUPO DE EDAD Y SEXO	748 – 749
DIAGNÓSTICO DE EGRESO MÁS FRECUENTES	750
DIAGNÓSTICOS DE EGRESO MÁS FRECUENTES POR GRUPO DE EDAD Y SEXO	751 - 752
PRINCIPALES CAUSA DE DEFUNCIÓN	753
PRINCIPALES CAUSAS DE DEFUNCIÓN POR GRUPO DE EDAD Y SEXO	754 - 755
PRINCIPALES CIRUGÍAS Y PROCEDIMIENTOS	756
PRINCIPALES CIRUGÍAS Y PROCEDIMIENTOS POR GRUPO DE EDAD Y SEXO	757 - 758

**INDICE**

	PAG.
PRINCIPALES PROCEDIMIENTOS DE FISILOGIA PULMONAR	759
PRINCIPALES PROCEDIMIENTOS POR GRUPO DE EDAD Y SEXO DE FISILOGIA PULMONAR	760 - 761
PRINCIPALES CIRUGIAS Y PROCEDIMIENTOS DE ENDOSCOPIAS TORACICAS	762
PRINCIPALES CIR. Y PROCEDIMIENTOS POR GRUPO DE EDAD Y SEXO DE ENDOSCOPIAS TORACICAS	763
EGRESOS TERAPIA INTENSIVA	764
EGRESOS TERAPIA INTENSIVA POR GRUPO DE EDAD Y SEXO	765 - 766
DEFUNCIONES TERAPIA INTENSIVA	767
DEFUNCIONES TERAPIA INTENSIVA POR GRUPO DE EDAD Y SEXO	768 - 769
GRAFICA DE PROMEDIO DE DIAS ESTANCIA	770
RECURSOS HUMANOS	771 - 772
<b>ANGIOLOGIA 503 M</b>	
COMPARATIVO DE PRODUCTIVIDAD	773
PRINCIPALES MOTIVOS DE CONSULTA	774
PRINCIPALES MOTIVOS DE CONSULTA POR GRUPO DE EDAD Y SEXO	775 - 776
DIAGNÓSTICO DE EGRESO MÁS FRECUENTES	777
DIAGNÓSTICOS DE EGRESO MÁS FRECUENTES POR GRUPO DE EDAD Y SEXO	778 - 779
PRINCIPALES CAUSA DE DEFUNCIÓN	780
PRINCIPALES CAUSAS DE DEFUNCIÓN POR GRUPO DE EDAD Y SEXO	781
PRINCIPALES CIRUGÍAS Y PROCEDIMIENTOS	782
PRINCIPALES CIRUGÍAS Y PROCEDIMIENTOS POR GRUPO DE EDAD Y SEXO	783 - 784
GRAFICA DE PROMEDIO DE DIAS ESTANCIA	785
RECURSOS HUMANOS	786
<b>TORRE DE MEDICINA FISICA Y REHABILITACIÓN, ALERGIA Y AUDIOLOGIA</b>	
COMPARATIVO DE PRODUCTIVIDAD	787
<b>MEDICINA FISICA Y REHABILITACIÓN 601 A</b>	
COMPARATIVO DE PRODUCTIVIDAD Y OTRAS ACTIVIDADES Y TRATAMIENTOS	788
PRINCIPALES MOTIVOS DE CONSULTA	789
PRINCIPALES MOTIVOS DE CONSULTA POR GRUPO DE EDAD Y SEXO	790 - 791
VOMPARATIVO DE PERSONAS Y SESIONES	792 - 793
RECURSOS HUMANOS	794
<b>ALERGIA 601 B</b>	
COMPARATIVO DE PRODUCTIVIDAD Y ACTIVIDADES DE DIAGNOSTICO	795

**INDICE**

	PAG.
ACTIVIDADES DE TRATAMIENTO Y COMPÁRATIVO DE LABORATORIO	796
PRINCIPALES MOTIVOS DE CONSULTA	797
PRINCIPALES MOTIVOS DE CONSULTA POR GRUPO DE EDAD Y SEXO	798 - 799
RECURSOS HUMANOS	800
<b>AUDIOLOGIA Y FONIATRIA 601 C</b>	
COMPARATIVO DE PRODUCTIVIDAD	801
PRINCIPALES MOTIVOS DE CONSULTA	802
PRINCIPALES MOTIVOS DE CONSULTA POR GRUPO DE EDAD Y SEXO	803 - 804
COMPARATIVO DE PRODUCTIVIDAD EN TRATAMIENTOS	805
PROGRAMA DE IMPLANTES COCLEARES	806
PROGRAMA DE TAMIZ AUDITIVO NEONATAL	807
RECURSOS HUMANOS	808
<b>SERVICIO DE MEDICINA INTERNA</b>	
COMPARATIVO DE PRODUCTIVIDAD	809
PRINCIPALES MOTIVOS DE CONSULTA	810
PRINCIPALES MOTIVOS DE CONSULTA POR GRUPO DE EDAD Y SEXO	811 - 812
DIAGNÓSTICO DE EGRESO MÁS FRECUENTES	813
DIAGNÓSTICOS DE EGRESO MÁS FRECUENTES POR GRUPO DE EDAD Y SEXO	814 - 815
PRINCIPALES CAUSA DE DEFUNCIÓN	816
PRINCIPALES CAUSAS DE DEFUNCIÓN POR GRUPO DE EDAD Y SEXO	817 - 818
PRINCIPALES CIRUGÍAS Y PROCEDIMIENTOS NO QUIRÚRGICOS	819
PRINCIPALES CIRUGÍAS Y PROCEDIMIENTOS NO QUIRÚRGICOS POR GRUPO DE EDAD Y SEXO	820 - 821
<b>MEDICINA INTERNA 103-B</b>	
COMPARATIVO DE PRODUCTIVIDAD	822
PRINCIPALES MOTIVOS DE CONSULTA	823
PRINCIPALES MOTIVOS DE CONSULTA POR GRUPO DE EDAD Y SEXO	824 - 825
DIAGNÓSTICO DE EGRESO MÁS FRECUENTES	826
DIAGNÓSTICOS DE EGRESO MÁS FRECUENTES POR GRUPO DE EDAD Y SEXO	827 - 828
PRINCIPALES CAUSA DE DEFUNCIÓN	829
PRINCIPALES CAUSAS DE DEFUNCIÓN POR GRUPO DE EDAD Y SEXO	830 - 831

**INDICE**

	PAG.
PRINCIPALES CIRUGÍAS Y PROCEDIMIENTO	832
PRINCIPALES CIRUGÍAS Y PROCEDIMIENTOS POR GRUPO DE EDAD Y SEXO	833 – 834
GRÁFICAS DE PORCENTAJE DE OCUPACIÓN, PROMEDIO DE DÍAS ESTANCIA, ÍNDICE DE ROTACIÓN E INTERVALO DE SUSTITUCIÓN	835 – 836
RECURSOS HUMANOS	837
<b>MEDICINA INTERNA 108-A</b>	
COMPARATIVO DE PRODUCTIVIDAD	838
PRINCIPALES MOTIVOS DE CONSULTA	839
PRINCIPALES MOTIVOS DE CONSULTA POR GRUPO DE EDAD Y SEXO	840 – 841
DIAGNÓSTICOS DE EGRESO MÁS FRECUENTES	842
DIAGNÓSTICOS DE EGRESO MAS FRECUENTES POR GRUPO DE EDAD Y SEXO	843 – 844
PRINCIPALES CAUSAS DE DEFUNCIÓN	845
PRINCIPALES CAUSAS DE DEFUNCIÓN POR GRUPO DE EDAD Y SEXO	846 – 847
PRINCIPALES CIRUGÍAS Y PROCEDIMIENTOS NO QUIRÚRGICOS	848
PRINCIPALES CIRUGÍAS Y PROCEDIMIENTOS NO QUIRÚRGICOS POR GRUPO DE EDAD Y SEXO	849 - 850
GRÁFICAS DE PORCENTAJE DE OCUPACIÓN, PROMEDIO DE DÍAS ESTANCIA, ÍNDICE DE ROTACIÓN E INTERVALO DE SUSTITUCIÓN	851 – 852
RECURSOS HUMANOS	853
<b>MEDICINA INTERNA 110-A</b>	
COMPARATIVO DE PRODUCTIVIDAD	854
PRINCIPALES MOTIVOS DE CONSULTA	855
PRINCIPALES MOTIVOS DE CONSULTA POR GRUPO DE EDAD Y SEXO	856 – 857
DIAGNÓSTICOS DE EGRESO MÁS FRECUENTES	858
DIAGNÓSTICOS DE EGRESO MAS FRECUENTES POR GRUPO DE EDAD Y SEXO	859 – 860
PRINCIPALES CAUSAS DE DEFUNCIÓN	861
PRINCIPALES CAUSAS DE DEFUNCIÓN POR GRUPO DE EDAD Y SEXO	862 – 863
PRINCIPALES CIRUGÍAS Y PROCEDIMIENTOS NO QUIRÚRGICOS	864
PRINCIPALES CIRUGÍAS Y PROCEDIMIENTOS NO QUIRÚRGICOS POR GRUPO DE EDAD Y SEXO	865 – 866

**INDICE**

	PAG.
GRÁFICAS DE PORCENTAJE DE OCUPACIÓN, PROMEDIO DE DÍAS ESTANCIA, ÍNDICE DE ROTACIÓN E INTERVALO DE SUSTITUCIÓN	867 – 868
RECURSOS HUMANOS	869
<b>DIRECCIÓN DE ENSEÑANZA 201</b>	
ALUMNOS DE PREGRADO DE MEDICINA POR GRADO	870
ALUMNOS DE POSTGRADO DE MEDICINA Y RESIDENTES QUE ROTARON POR EL HOSPITAL	871
CURSOS DE POSGRADO POR MEDICOS ESPECIALISTAS Y CURSOS PARA TÉCNICOS	872
CURSOS DE MAESTRIAS Y DOCTORADO EN EL HOSPITAL GENERAL DE MEXICO	873
DIPLOMADOS IMPARTIDOS EN LA INSTITUCIÓN	874
CAPACITACIÓN PARA EL DESARROLLO, DESEMPEÑO Y EDUCACIÓN CONTINUA Y ALUMNOS DE ENFERMERÍA, CURSOS IMPARTIDOS Y APOYO PARA LA ENSEÑANZA	875
CURSOS DE POSGRADOS DE LA ESCUELA DE ENFERMERIA Y OBSTETRICIA DE LA UNAM	876
RECURSOS HUMANOS Y CAPACITACIÓN EN SALUD (APOYO PARA LA ENSEÑANZA)	877
<b>DEPARTAMENTO DE INFORMACIÓN DOCUMENTAL 201</b>	
RECURSOS HUMANOS	878
<b>DIRECCIÓN DE ENSEÑANZA 201</b>	
RECURSOS HUMANOS DEL DEPARTAMENTO DE PREGRADO Y POSTGRADO	879
<b>DIRECCIÓN DE INVESTIGACIÓN 204</b>	
PRODUCTOS DE LA INVESTIGACIÓN Y NUMERO DE INVESTIGADORES	880
NÚMERO DE MIEMBROS DEL SISTEMA NACIONAL DE INVESTIGACIÓN Y No. DE PROTOCOLOS	881
NÚMERO DE PRODUCTOS OBTENIDOS, NÚMERO DE PROTOCOLOS SUSPENDIDOS Y CANCELADOS	882
RECURSOS HUMANOS	883
<b>DEPARTAMENTO DE REGISTRO Y SEGUIMIENTO DE PROYECTOS 204</b>	
RECURSOS HUMANOS	884
<b>DEPARTAMENTO DE APOYO E IMPULSO A LA INVESTIGACIÓN</b>	
RECURSOS HUMANOS	885
<b>DIRECCIÓN GENERAL 201</b>	
RECURSOS HUMANOS	886
<b>DIRECCIÓN GENERAL ADJUNTA MÉDICA 201</b>	
RECURSOS HUMANOS	887

**INDICE**

	PAG.
<b>ADMISIÓN</b>	
RECURSOS HUMANOS	888
<b>DIRECCIÓN MÉDICA 201, SUBDIRECCIÓN MÉDICA “A”, “B”</b>	
RECURSOS HUMANOS	889
<b>DIRECCIÓN QUIRÚRGICA</b>	
RECURSOS HUMANOS	890
RECURSOS HUMANOS, SUBDIRECCIÓN QUIRÚRGICA “A” Y “B”	891
<b>DIRECCIÓN DE APOYO AL DIAGNÓSTICO Y TRATAMIENTO,</b>	
RECURSOS HUMANOS	892
<b>SUBDIRECCIÓN DE APOYO AL DIAGNÓSTICO Y TRATAMIENTO “A” Y “B”</b>	
RECURSOS HUMANOS	893
<b>SUBDIRECCIÓN DE ENFERMERÍA 506</b>	
PLÁTICAS A PACIENTES Y FAMILIARES	894 - 901
RECURSOS HUMANOS	902
<b>DEPARTAMENTO DE ENFERMERÍA “A”</b>	
RECURSOS HUMANOS	903
<b>DEPARTAMENTO DE ENFERMERÍA “B”</b>	
RECURSOS HUMANOS	904
<b>DIRECCIÓN GENERAL ADJUNTA DE ADMINISTRACIÓN Y FINANZAS 201</b>	
RECURSOS HUMANOS	905
<b>DIRECCIÓN DE RECURSOS HUMANOS 201</b>	
RECURSOS HUMANOS	906
<b>SUBDIRECCIÓN DE ADMINISTRACIÓN Y DESARROLLO 501</b>	
RECURSOS HUMANOS	907
<b>DEPARTAMENTO DE EMPLEO Y CAPACITACIÓN 501</b>	
RECURSOS HUMANOS Y EQUIPO DE CÓMPUTO	908
<b>DEPARTAMENTO DE SERVICIOS Y PRESTACIONES</b>	
RECURSOS HUMANOS	909

**INDICE**

	PAG.
<b>DEPARTAMENTO DE CONTROL Y ASISTENCIA</b>	
RECURSOS HUMANOS	910
<b>COORDINACIÓN DE RELACIONES LABORALES</b>	
RECURSOS HUMANOS	911
<b>SUBDIRECCIÓN DE OPERACIÓN 501</b>	
RECURSOS HUMANOS	912
<b>DEPARTAMENTO DE NOMINA Y PAGOS 501</b>	
RECURSOS HUMANOS Y EQUIPO DE CÓMPUTO	913
<b>DEPARTAMENTO DE CONTROL Y CONCILIACIÓN 501</b>	
RECURSOS HUMANOS	914
<b>DIRECCIÓN DE RECURSOS MATERIALES Y CONSERVACIÓN 201</b>	
RECURSOS HUMANOS	915
<b>SUBDIRECCIÓN DE RECURSOS MATERIALES 201</b>	
RECURSOS HUMANOS	916
<b>DEPARTAMENTO DE ADQUISICIONES 201</b>	
RECURSOS HUMANOS	917
<b>SUBDIRECCION DE ALMACENES</b>	
RECURSOS HUMANOS	918
<b>ALMACEN MEDICO</b>	
RECURSOS HUMANOS	919
<b>DEPARTAMENTO DE ALMACÉN 208</b>	
RECURSOS HUMANOS	920
<b>DEPARTAMENTO DE INVENTARIOS 208</b>	
RECURSOS HUMANOS	921
<b>SUBDIRECCIÓN DE SERVICIOS GENERALES Y NUTRICIÓN 501</b>	
RECURSOS HUMANOS	922
<b>DEPARTAMENTO DE SERVICIOS GENERALES 501</b>	
RECURSOS HUMANOS	923



**INDICE**

	PAG.
<b>SUBDIRECCIÓN DE CONSERVACIÓN Y MANTENIMIENTO 209</b>	
RECURSOS HUMANOS	924
<b>DEPARTAMENTO DE INSTALACIONES 209</b>	
RECURSOS HUMANOS	925
<b>DEPARTAMENTO DE EQUIPO 209</b>	
RECURSOS HUMANOS	926
<b>DEPARTAMENTO DE OBRA 209</b>	
RECURSOS HUMANOS	927
<b>DIRECCIÓN DE RECURSOS FINANCIEROS 201</b>	
RECURSOS HUMANOS	928
<b>SUBDIRECCIÓN DE PRESUPUESTO Y CONTABILIDAD 201</b>	
RECURSOS HUMANOS	929
<b>DEPARTAMENTO DE CONTROL Y EJERCICIO PRESUPUESTAL 201</b>	
RECURSOS HUMANOS	930
<b>DEPARTAMENTO DE CONTABILIDAD 201</b>	
RECURSOS HUMANOS	931
<b>UNIDAD DE CALIDAD Y SEGUIMIENTO DE ATENCION MEDICA</b>	
RECURSOS HUMANOS	932
<b>SUBDIRECCIÓN DE TESORERÍA 201</b>	
RECURSOS HUMANOS	933
<b>DEPARTAMENTO DE INGRESOS 201</b>	
RECURSOS HUMANOS	934
<b>DEPARTAMENTO DE EGRESO 201</b>	
RECURSOS HUMANOS	935
<b>DEPARTAMENTO DE PROTECCION CIVIL 201</b>	
RECURSOS HUMANOS	936
<b>SUBDIRECCIÓN DE SEGURIDAD Y PROTECCIÓN CIVIL 401</b>	
RECURSOS HUMANOS	937
<b>DEPARTAMENTO DE SEGURIDAD 401</b>	
RECURSOS HUMANOS	938

**INDICE**

	PAG.
DEPARTAMENTO DE PROTECCIÓN CIVIL 401 Y COORDINACION DE OBRA CIVIL	
RECURSOS HUMANOS	939
SUBDIRECCIÓN DE SISTEMAS ADMINISTRATIVOS 202	
RECURSOS HUMANOS	940
DEPARTAMENTO DE SOPORTE TÉCNICO Y REDES 202	
RECURSOS HUMANOS	941
DEPARTAMENTO DE CONTRATOS	
RECURSOS HUMANOS	942
DIRECCIÓN DE PLANEACIÓN Y DESARROLLO DE SISTEMAS ADMINISTRATIVOS 204	
RECURSOS HUMANOS	943
DEPARTAMENTO DE INFORMACIÓN Y ESTADÍSTICA 204	
RECURSOS HUMANOS	944
ÓRGANO INTERNO DE CONTROL 206	
RECURSOS HUMANOS	945
AREA DE AUDITORIA INTERNA Y AREA DE AUDITORIA PARA DESARROLLO Y MEJORA	
RECURSOS HUMANOS	946
UNIDAD JURIDICA	
RECURSOS HUMANOS	947
AREA DE RESPONSABILIDADES Y QUEJAS	
RECURSOS HUMANOS	948
ARCHIVO CLÍNICO 401	
RECURSOS HUMANOS	949
PERSONAL COMISIONADO AL C.E.N.	
RECURSOS HUMANOS	950
PERSONAL COMISIONADO SECCION XIV	
RECURSOS HUMANOS	951
CON SUSPENSIÓN PREVENTIVA	
RECURSOS HUMANOS	952

# PRODUCTIVIDAD INSTITUCIONAL

ENERO – SEPTIEMBRE  
2018

**COMPARATIVO DE PRODUCTIVIDAD INSTITUCIONAL ENE - SEP 2017-2018**

ACTIVIDAD	2017				2018			
	Programado	Realizado	% de Avance	Calificación	Programado	Realizado	% de Avance	Calificación
Consulta 1º vez en Medicina General	41,739	39,995	95.82	A	38,198	32,489	85.05	R
Cons. 1º vez de Especialidades	145,549	146,454	100.62	V	156,179	134,761	86.29	R
Interconsultas		15,123				17,631		
<b>Total consulta 1º vez</b>	<b>187,288</b>	<b>201,572</b>	<b>107.63</b>	<b>V</b>	<b>194,377</b>	<b>184,881</b>	<b>95.11</b>	<b>A</b>
Cons. subsecuente en Medicina General	15,758	19,897	126.27	V	17,306	16,963	98.02	V
Cons. subsecuente de Especialidades	310,693	321,461	103.47	V	312,929	304,229	97.22	V
Interconsultas		11,140				14,790		
<b>Total consulta Subsecuente</b>	<b>326,451</b>	<b>352,498</b>	<b>107.98</b>	<b>V</b>	<b>330,235</b>	<b>335,982</b>	<b>101.74</b>	<b>V</b>
<b>Total Consulta Externa</b>	<b>513,739</b>	<b>554,070</b>	<b>107.85</b>	<b>V</b>	<b>524,612</b>	<b>520,863</b>	<b>99.29</b>	<b>V</b>
Cons. de urgencias Ginecologicas 1º vez		1,317				1,434		
Cons. de urgencias Obstetricas 1º vez		7,030				6,057		
<b>Total ginecoobstetricia</b>	<b>9,767</b>	<b>8,347</b>	<b>85.46</b>	<b>R</b>	<b>9,901</b>	<b>7,491</b>	<b>75.66</b>	<b>R</b>
Cons. de Urgencias M.Q 1º vez	44,716	42,583	95.23	A	42,561	43,991	103.36	V
Cons. de Urgencias Pediatricas 1º vez	5,004	8,872	177.30	V	7,237	8,438	116.60	V
<b>Total consultas de Urgencias 1º vez</b>	<b>59,487</b>	<b>59,802</b>	<b>100.53</b>	<b>V</b>	<b>59,699</b>	<b>59,920</b>	<b>100.37</b>	<b>V</b>
Cons. de urgencias Obstetricas subsecuente		1,059				997		
<b>Total de cons. de Urgencias subsecuente</b>		<b>1,059</b>				<b>997</b>		
<b>Total de consultas de Urgencias</b>	<b>59,487</b>	<b>60,861</b>	<b>102.31</b>	<b>V</b>	<b>59,699</b>	<b>60,917</b>	<b>102.04</b>	<b>V</b>
Subtotal consulta 1º vez	246,775	261,374	105.92	V	254,076	244,801	96.35	A
Subtotal consulta Subs.	326,451	353,557	108.30	V	330,235	336,979	102.04	V
Sub Total de consultas	573,226	614,931	107.28	V	584,311	581,780	99.57	V
Consultas Pre-Anestésicas		18,835				20,503		
<b>Total de Consultas</b>		<b>633,766</b>				<b>602,283</b>		

**COMPARATIVO DE PRODUCTIVIDAD INSTITUCIONAL ENE - SEP 2017-2018**

Otras Actividades	2017				2018			
	Programado	Realizado	% de Avance	Calificación	Programado	Realizado	% de Avance	Calificación
Ingresos		32,810				32,221		
Egresos	33,397	32,688	97.88	V	34,685	31,958	92.14	A
Intervenciones Quirúrgicas	23,834	26,972	113.19	V	24,370	25,400	104.23	V
Procedimientos		107,333				97,296		
Exámenes de Laboratorio	2,753,179	3,131,429	113.74	V	2,020,118	2,950,895	146.08	V
Exámenes de Laboratorio consulta externa		1,201,767				1,062,712		
Exámenes de Laboratorio Hospitalización		1,424,924				1,426,601		
Exámenes de Laboratorio Urgencias		504,738				461,582		
Personas de Laboratorio	382,739	427,340	111.65	V	279,714	389,465	139.24	V
Estudios de Rayos X	120,708	130,126	107.80	V	121,973	124,741	102.27	V
Rayos X Consulta Externa		82,421				87,098		
Rayos X Hospitalización		34,876				28,611		
Rayos X Urgencias		12,829				9,032		
Personas de Rayos X	115,195	118,211	102.62	V	115,242	112,684	97.78	V
Sesiones de Rehabilitación	51,562	56,878	110.31	V	51,400	61,816	120.26	V
Defunciones		1,909				1,764		
Autopsias		197				217		
Porcentaje de Ocupación Hospitalaria	81.84	80.65	98.55	V	84.07	81.03	96.38	A
Promedio de Días Estancia		5.83				5.79		
Índice de Rotación de Camas		38.82				38.23		
Intervalo de Sustitución		1.40				1.36		

Verde (V) significa que el servicio esta cumpliendo entre el 97.00% ó mas de sus metas

Amarillo (A) significa que el servicio esta cumpliendo entre el 90.00% y el 96.99% de sus metas

Rojo (R) significa que el servicio esta cumpliendo con el 89.99% ó menos de sus metas

**PRINCIPALES INDICADORES DE HOSPITALIZACIÓN POR SERVICIO ENERO - SEPTIEMBRE 2018**

Unidad	Servicio	Num. de Camas Censables		Días del periodo	Días cama Censables		Días Paciente		Días Estancia	
		Absoluto	Relativo		Absoluto	Relativo	Absoluto	Relativo	Absoluto	Relativo
105-B	Nefrología	12	1.44	273	3,276	1.43	3,364	1.81	9,503	5.13
111-D	Hematología	55	6.58	273	14,950	6.54	14,607	7.88	17,309	9.35
403-A	Neurología	50	5.98	273	13,650	5.97	13,281	7.17	12,547	6.78
103-B	Medicina interna	24	2.87	273	6,552	2.86	6,268	3.38	5,828	3.15
108-A	Medicina interna	36	4.31	273	9,801	4.28	9,286	5.01	7,766	4.20
110-A	Medicina interna	24	2.87	273	6,552	2.86	6,112	3.30	5,183	2.80
111-A	Oncología	61	7.30	273	16,617	7.26	15,163	8.18	16,425	8.87
110-B	Geriatría	12	1.44	273	3,276	1.43	2,976	1.61	2,734	1.48
310-C	Trasplantes	5	0.60	273	1,365	0.60	1,187	0.64	1,134	0.61
106-A	Ortopedia	27	3.23	273	8,641	3.78	7,316	3.95	6,938	3.75
105-A	Urología	50	5.98	273	13,638	5.96	11,090	5.98	8,467	4.57
404-A	Reumatología	12	1.44	273	3,276	1.43	2,576	1.39	1,229	0.66
104-C	Cirugía plástica	18	2.15	273	4,914	2.15	3,652	1.97	3,661	1.98
404-B	Endocrinología	12	1.44	273	3,276	1.43	2,345	1.27	1,227	0.66
101-A	Otorrinolaringología	25	2.99	273	6,825	2.98	4,550	2.45	2,525	1.36
505-A	Pediatría	91	10.89	273	24,525	10.72	16,152	8.71	16,130	8.71
109-A	Dermatología	10	1.20	273	2,468	1.08	1,571	0.85	241	0.13
112-A	Gineco/obstetricia	60	7.18	273	16,380	7.16	9,482	5.12	9,430	5.09
102-A	Oftalmología	23	2.75	273	6,279	2.75	3,527	1.90	3,138	1.70
405-A	Infectología	26	3.11	273	7,098	3.10	3,766	2.03	3,777	2.04
310-B	Cirugía general	0	0.00	273	0	0.00	17,339	9.35	18,770	10.14
310-D	Gastroenterología	0	0.00	273	0	0.00	5,920	3.19	6,429	3.47
310-I	Coloproctología	0	0.00	273	0	0.00	6,193	3.34	6,435	3.48
310-T	Torre quirúrgica	118	14.11	273	32,214	14.08	0	0.00	0	0.00
503-E	Cardiología	0	0.00	273	0	0.00	4,856	2.62	4,717	2.55
503-F	Neumología	0	0.00	273	0	0.00	11,254	6.07	12,100	6.54
503-M	Cirugía vascular	0	0.00	273	0	0.00	1,512	0.82	1,460	0.79
503-T	Torre cardio-angio y neumó	85	10.17	273	23,169	10.13	0	0.00	0	0.00
	<b>TOTAL</b>	<b>836</b>	<b>100.00</b>	<b>273</b>	<b>228,742</b>	<b>100.00</b>	<b>185,345</b>	<b>100.00</b>	<b>185,103</b>	<b>100.00</b>

**PRINCIPALES INDICADORES DE HOSPITALIZACIÓN POR SERVICIO ENE - SEP 2018**

Unidad	Servicio	Ingresos		Egresos		% de Ocupación	Promedio Días Estancia	Indice de Rotación	Intervalo de sustitución
		Absolut <sup>o</sup>	Relativo	Absolut <sup>o</sup>	Relativo				
105-B	Nefrología	1,989	6.17	1,978	6.19	102.69	4.80	164.83	-0.13
111-D	Hematología	1,344	4.17	1,318	4.12	97.71	13.13	23.96	0.31
403-A	Neurología	1,143	3.55	1,113	3.48	97.30	11.27	22.26	0.31
103-B	Medicina interna	948	2.94	942	2.95	95.67	6.19	39.25	0.28
108-A	Medicina interna	1,047	3.25	1,044	3.27	94.75	7.44	29.00	0.41
110-A	Medicina interna	819	2.54	815	2.55	93.28	6.36	33.96	0.46
111-A	Oncología	3,212	9.97	3,190	9.98	91.25	5.15	52.30	0.49
110-B	Geriatría	548	1.70	546	1.71	90.84	5.01	45.50	0.50
310-C	Trasplantes	148	0.46	148	0.46	86.96	7.66	29.60	1.15
106-A	Ortopedia	1,285	3.99	1,271	3.98	84.67	5.46	47.07	0.99
105-A	Urología	2,064	6.41	2,054	6.43	81.32	4.12	41.08	0.95
404-A	Reumatología	151	0.47	146	0.46	78.63	8.42	12.17	2.29
104-C	Cirugía plástica	976	3.03	981	3.07	74.32	3.73	54.50	1.29
404-B	Endocrinología	216	0.67	212	0.66	71.58	5.79	17.67	2.30
101-A	Otorrinolaringología	1,046	3.25	1,034	3.24	66.67	2.44	41.36	1.22
505-A	Pediatría	1,939	6.02	1,913	5.99	65.86	8.43	21.02	4.37
109-A	Dermatología	33	0.10	34	0.11	63.65	7.09	3.40	4.05
112-A	Gineco/obstetricia	3,483	10.81	3,483	10.90	57.89	2.71	58.05	1.97
102-A	Oftalmología	1,784	5.54	1,776	5.56	56.17	1.77	77.22	1.38
405-A	Infectología	220	0.68	221	0.69	53.06	17.09	8.50	15.12
310-B	Cirugía general	3,843	11.93	3,807	11.91	0.00	4.93	0.00	0.00
310-D	Gastroenterología	957	2.97	947	2.96	0.00	6.79	0.00	0.00
310-I	Coloproctología	1,057	3.28	1,037	3.24	0.00	6.21	0.00	0.00
310-T	Torre quirúrgica	0	0.00	0	0.00	0.00	0.00	0.00	0.00
503-E	Cardiología	723	2.24	708	2.22	0.00	6.66	0.00	0.00
503-F	Neumología	770	2.39	765	2.39	0.00	15.82	0.00	0.00
503-M	Cirugía vascular	476	1.48	475	1.49	0.00	3.07	0.00	0.00
503-T	Torre cardio-angio y neumó	0	0.00	0	0.00	0.00	0.00	0.00	0.00
	<b>Total</b>	<b>32,221</b>	<b>100.00</b>	<b>31,958</b>	<b>100.00</b>	<b>81.03</b>	<b>5.79</b>	<b>38.23</b>	<b>1.36</b>

**PRINCIPALES INDICADORES DE CONSULTA ENE - SEP 2018**

Indicador	No. de Médicos	Consulta por Servicio			Consulta por Médico			No. de médicos en la consulta (**)	Promedio Diario
		Año	Mes	Día	Año	Mes	Día		
Pediatría	61	34,721	11,574	579	569.20	189.73	9.49	55	4.59
Cx Torre Qx.	58	16,357	5452	273	282.02	94.01	4.70	44	1.98
Trasplantes	9	2,024	675	34	224.89	74.96	3.75	6	1.79
Gastroenterología	17	9,643	3,214	161	567.24	189.08	9.45	12	4.27
Coloproctología	8	9,492	3,164	158	1186.50	395.50	19.78	7	7.21
Terapia medica int.	10	0	0	0	0.00	0.00	0.00	0	0
<b>Subtotal torre Quirúrgica:</b>	<b>102</b>	<b>37,516</b>	<b>12,505</b>	<b>625</b>	<b>2,260.64</b>	<b>753.55</b>	<b>37.68</b>	<b>69</b>	<b>2.89</b>
Otorrinolaringología	14	13,245	4,415	221	946.07	315.36	15.77	14	5.03
Oftalmología	31	25,311	8,437	422	816.48	272.16	13.61	30	4.49
Cirugía Plástica	12	4,816	1,605	80	401.33	133.78	6.69	13	1.97
Urología	13	15,098	5,033	252	1161.38	387.13	19.36	13	6.18
Ortopedia	19	20,577	6,859	343	1,083.00	361.00	18.05	17	6.44
Oncología	58	59,853	19,951	998	1,031.95	343.98	17.20	45	7.07
Neurología	32	14,080	4,693	235	440.00	146.67	7.33	23	3.26
Estomatología	16	13,173	4,391	220	823.31	274.44	13.72	17	4.12
Medicina General	36	49,475	16,492	825	1,374.31	458.10	22.91	35	7.52
Medicina Interna 103-B	8	1103	368	18	137.88	45.96	2.30	6	0.98
Medicina Interna 108	7	1427	476	24	203.86	67.95	3.40	5	1.52
Medicina Interna 110	6	1149	383	19	191.50	63.83	3.19	7	0.87
<b>Subtotal Medicina Interna</b>	<b>21</b>	<b>3679</b>	<b>1226</b>	<b>61</b>	<b>533.23</b>	<b>177.74</b>	<b>8.89</b>	<b>18</b>	<b>1.09</b>

(\*) datos proporcionados por la dirección de recursos humanos  
(\*\*) Datos proporcionados por los jefes de los servicios médicos



**PRINCIPALES INDICADORES DE CONSULTA ENE - SEP 2018**

Indicador Area	No. de Médicos(*)	Consulta por Servicio			Consulta por Médico			No. de médicos en la consulta (**)	Promedio Diario
		Año	Mes	Día	Año	Mes	Día		
Cardiología	29	29,047	9,682	484	1,001.62	333.87	16.69	17	9.09
Neumología	26	9,256	3,085	154	356.00	118.67	5.93	16	3.08
Anomalías vasculares	1	135	45	2	135.00	45.00	2.25	1	0.72
Angiología	3	9,234	3,078	154	3,078.00	1,026.00	51.30	6	8.19
<b>Subtotal Cardio-angio y neumó</b>	<b>59</b>	<b>47,672</b>	<b>15,891</b>	<b>795</b>	<b>4,570.62</b>	<b>1,523.54</b>	<b>76.18</b>	<b>40</b>	<b>6.33</b>
Medicina Física y Rehabilitación	7	18,854	6,285	314	2,693.43	897.81	44.89	7	8.61
Alergia	7	3,062	1,021	51	437.43	145.81	7.29	8	6.91
Audiología y Foniatría	6	29,047	9,682	484	4,841.17	1,613.72	80.69	5	5.04
<b>Subtotal Med.fis, alergia y Audiología</b>	<b>20</b>	<b>50,963</b>	<b>16,988</b>	<b>849</b>	<b>7,972.02</b>	<b>2,657.34</b>	<b>132.87</b>	<b>20</b>	<b>7.04</b>
Nefrología	13	12,312	4,104	205	947.08	315.69	15.78	10	6.55
Dermatología	15	15,031	5,010	251	1,002.07	334.02	16.70	17	4.70
Geriatría	9	3,560	1,187	59	395.56	131.85	6.59	8	2.37
Hematología	12	6,711	2,237	112	559.25	186.42	9.32	8	4.46
Clínica del Dolor	10	9,403	3,134	157	940.30	313.43	15.67	10	5.00
Endocrinología	8	13,013	4,338	217	1,626.63	542.21	27.11	10	6.92
Reumatología	6	11,590	3,863	193	1,931.67	643.89	32.19	7	8.81
Psicología***	25	14,424	4,808	240	576.96	192.32	9.62	34	3.42
Psiquiatría	9	7,420	2,473	124	824.44	274.81	13.74		
Infectología	17	4,839	1,613	81	284.65	94.88	4.74	10	2.57
Genética	6	1,284	428	21	214.00	71.33	3.57	5	1.37
Nutrición***	15	18,854	6,285	314	1,256.93	418.98	20.95	15	6.69
Obesidad y diabetes	5	3,062	1,021	51	612.40	204.13	10.21	6	2.71
Gineco – Obstetricia	40	33,685	11,228	561	842.13	280.71	14.04	41	5.47
Urgencias	23	60,917	20,306	1,015	2648.57	882.86	44.14	33	7.09
<b>Total</b>	<b>707</b>	<b>581,780</b>	<b>193,927</b>	<b>9,696</b>	<b>822.89</b>	<b>274.30</b>	<b>13.71</b>	<b>618</b>	<b>5.01</b>

\*\*\*La consulta en los servicios de nutrición y psicología se otorga por Licenciados de esas especialidades y no por médicos

(\*) datos proporcionados por la dirección de recursos humanos (\*\*) Datos proporcionados por los jefes de los servicios médicos

**PRINCIPALES INDICADORES DE EGRESOS ENE - SEP 2018**

Indicador	No. de camas	No. de Médicos (*)	Egresos por Servicio			Egresos por Médico			Rel. Cama / médico
			Año	Mes	Día	Año	Mes	Día	
Pediatría	91	61	1,913	159.42	5.24	31.36	2.61	0.09	0.03
Trasplantes	5	9	148	12.33	0.41	16.44	1.37	0.06	0.06
Cirugía General	118	58	3,807	317.25	10.43	65.64	5.47	0.24	0.02
Gastroenterología		17	947	78.92	2.59	55.71	4.64	0.20	0.02
Coloproctología		8	1,037	86.42	2.84	129.63	10.80	0.47	0.01
<b>Subtotal torre Qx.</b>	<b>123</b>	<b>92</b>	<b>5,939</b>	<b>495</b>	<b>16</b>	<b>267</b>	<b>22.28</b>	<b>0.97</b>	<b>0.02</b>
Otorrinolaringología	25	14	1,034	86.17	2.83	73.86	6.15	0.20	0.01
Oftalmología	23	31	1,776	148.00	4.87	57.29	4.77	0.16	0.02
Cirugía Plástica	18	12	981	81.75	2.69	81.75	6.81	0.22	0.01
Urología	50	13	2,054	171.17	5.63	158.00	13.17	0.43	0.01
Ortopedia	27	19	1,271	105.92	3.48	66.89	5.57	0.18	0.01
Oncología	61	58	3,190	265.83	8.74	55.00	4.58	0.15	0.02
Neurología	50	32	1,113	92.75	3.05	34.78	2.90	0.10	0.03

Nota: A partir del mes de marzo de 2018 no se contabiliza el dato de Días cama en los servicios de Cirugía General, Gastroenterología ni Coloproctología, ya que en la Torre quirúrgica No hay camas asignadas específicamente para esos servicios ya que la política para la hospitalización en la Torre es con base a la disponibilidad de las camas del 3° y 4° piso y, por lo tanto, los ingresos y egresos son de acuerdo a la unidad tratante

(\*) datos proporcionados por la dirección de recursos humanos

**PRINCIPALES INDICADORES DE EGRESOS ENE - SEP 2018**

Indicador	No. de camas	No. de Médicos (*)	Egresos por Servicio			Egresos por Médico			Rel. Cama / médico
			Año	Mes	Día	Año	Mes	Día	
Medicina Interna 103-B	24	8	942	78.50	2.58	117.75	9.81	0.32	0.01
Medicina Interna 108	36	7	1,044	87.00	2.86	149.14	12.43	0.41	0.01
Medicina Interna 110	24	6	815	67.92	2.23	135.83	11.32	0.37	0.01
<b>Subtotal Medicina Interna</b>	<b>84</b>	<b>21</b>	<b>2,801</b>	<b>233.42</b>	<b>7.67</b>	<b>402.73</b>	<b>33.56</b>	<b>1.10</b>	<b>0.02</b>
Cardiología		29	708	59.00	1.94	24.41	2.03	0.09	0.04
Neumología		26	765	63.75	2.10	29.42	2.45	0.11	0.03
Angiología		4	475	39.58	1.30	118.75	9.90	0.43	0.01
<b>Subtotal Cardio-angio y neumo</b>	<b>85</b>	<b>59</b>	<b>1948</b>	<b>162.33</b>	<b>5.34</b>	<b>33.02</b>	<b>2.75</b>	<b>0.12</b>	<b>0.03</b>
Nefrología	12	13	1,978	164.83	5.42	152.15	12.68	0.42	0.01
Dermatología	10	15	34	2.83	0.09	2.27	0.19	0.01	0.44
Geriatría	12	9	546	45.50	1.50	60.67	5.06	0.17	0.02
Hematología	55	12	1,318	109.83	3.61	109.83	9.15	0.30	0.01
Endocrinología	12	8	212	17.67	0.58	26.50	2.21	0.07	0.04
Reumatología	12	6	146	12.17	0.40	24.33	2.03	0.07	0.04
Infectología	26	17	221	18.42	0.61	13.00	1.08	0.04	0.08
Gineco - Obstetricia	60	40	3,483	290.25	9.54	87.08	7.26	0.24	0.01
<b>Total Camas Censables</b>	<b>836</b>	<b>532</b>	<b>31,958</b>	<b>2663.17</b>	<b>87.56</b>	<b>60.07</b>	<b>5.01</b>	<b>0.16</b>	<b>1.57</b>
Urgencias	40	23	7,059	588.25	19.34	306.91	25.58	0.84	1.74
T.M.I.	10	10	320	26.67	0.88	32.00	2.67	0.09	1.00
<b>Total</b>	<b>886</b>	<b>565</b>	<b>39,337</b>	<b>3,278</b>	<b>108</b>	<b>399</b>	<b>33</b>	<b>1</b>	<b>1.57</b>

**PRINCIPALES INDICADORES DE CIRUGÍAS POR SERVICIO ENERO - SEPTIEMBRE  
2018**

Indicador	Con hospitalización		Corta Estancia		Ambulatori as	Subtotal		Total de Cx
	Mayor	Menor	Mayor	Menor	Menor	Mayor	Menor	
Pediatría	149	31	58	50	988	207	1,069	1,276
Cx Torre Qx.	3,106	112	250	60	0	3,356	172	3,528
Trasplantes	154	57	0	0	0	154	57	211
Gastroenterología	0	0	0	0	0	0	0	0
Coloproctología	661	660	97	275	373	758	1,308	2,066
<b>Subtotal Torre Quirúrgica</b>	<b>3,921</b>	<b>829</b>	<b>347</b>	<b>335</b>	<b>373</b>	<b>4,268</b>	<b>1,537</b>	<b>5,805</b>
Otorrinolaringología	943	56	0	0	0	943	56	999
Oftalmología	966	234	1144	26	312	2,110	572	2,682
Cirugía Plástica R.	927	266	85	223	2	1,012	491	1,503
Urología	739	18	15	94	105	754	217	971
Ortopedia	946	77	0	0	0	946	77	1,023
Oncología	1595	295	459	479	195	2,054	969	3,023
Neurología	537	11	0	0	0	537	11	548
Estomatología	61	28	0	0	554	61	582	643
<b>Subtotal área Quirúrgica</b>	<b>6714</b>	<b>985</b>	<b>1703</b>	<b>822</b>	<b>1,168</b>	<b>8,417</b>	<b>2,975</b>	<b>11,392</b>

**PRINCIPALES INDICADORES DE PROCEDIMIENTOS ENERO - SEPTIEMBRE 2018**

Indicador	HOSPITALIZADOS	AMBULATORIOS	TOTAL PROCEDIMIENTOS	TOTAL GLOBAL
Pediatría	19	1,255	1,274	2,550
Cx Torre Qx.	26	31	57	3585
Trasplantes	55	12	67	278
Gastroenterología	61	4,719	4,780	4,780
Motilidad experimental	0	232	232	232
Coloproctología	514	23,308	23,822	25,888
<b>Subtotal Torre Quirúrgica</b>	<b>656</b>	<b>28,302</b>	<b>28,958</b>	<b>34,763</b>
Otorrinolaringología	484	2,898	3,382	4,381
Oftalmología	72	7,127	7,199	9,881
Cirugía Plástica R.	12	4,711	4,723	6,226
Urología	19	1,346	1,365	2,336
Ortopedia	29	2	31	1,054
Oncología	14	13,339	13,353	16,376
Neurología	487	1,720	2,207	2,755
Estomatología	21	9,134	9,155	9,798
<b>Subtotal área Quirúrgica</b>	<b>1,138</b>	<b>40,277</b>	<b>41,415</b>	<b>52,807</b>

**PRINCIPALES INDICADORES DE CIRUGÍAS Y PROCEDIMIENTOS ENERO - SEPTIEMBRE 2018**

Indicador	Con hospitalización		Corta Estancia		Ambulatorias	Subtotal		Total de Cx
	Mayor	Menor	Mayor	Menor	Menor	Mayor	Menor	
Medicina Interna 103-B	0	0	0	0	0	0	0	0
Medicina Interna 108	0	0	0	0	0	0	0	0
Medicina Interna 110- B	0	0	0	0	0	0	0	0
<b>Subtotal Medicina Interna</b>	<b>0</b>	<b>0</b>	<b>0</b>	<b>0</b>	<b>0</b>	<b>0</b>	<b>0</b>	<b>0</b>
Cardiología	158	133	0	0	40	158	173	331
Neumología	75	11	0	0	0	75	11	86
Angiología	390	88	0	0	4	390	92	482
Malf vascular	0	0	0	0	0	0	0	0
<b>Subtotal Cardio-angio y neumó</b>	<b>623</b>	<b>232</b>	<b>0</b>	<b>0</b>	<b>44</b>	<b>623</b>	<b>276</b>	<b>899</b>
Nefrología	0	18	0	0	73	0	91	91
Dermatología	0	0	0	0	2252	0	2252	2252
Reumatología	0	0	0	0	98	0	98	98
Endocrinología	0	0	0	0	0	0	0	0
Cl. Dolor	0	0	0	0	0	0	0	0
<b>Subtotal. Área Medicina I.</b>	<b>0</b>	<b>18</b>	<b>0</b>	<b>0</b>	<b>2,423</b>	<b>0</b>	<b>2,441</b>	<b>2,441</b>
Ginecología	689	48	0	0	0	689	48	737
Obstetricia	1,794	1,056	0	0	0	1,794	1,056	2,850
<b>Ginecoobstetricia</b>	<b>2,483</b>	<b>1,104</b>	<b>0</b>	<b>0</b>	<b>0</b>	<b>2,483</b>	<b>1,104</b>	<b>3,587</b>
<b>Total</b>	<b>13,890</b>	<b>3,199</b>	<b>2,108</b>	<b>1,207</b>	<b>4,996</b>	<b>15,998</b>	<b>9,402</b>	<b>25,400</b>

**PRINCIPALES INDICADORES DE CIRUGÍAS Y PROCEDIMIENTOS ENERO - SEPTIEMBRE 2018**

Indicador	HOSPITALIZADOS	AMBULATORIOS	TOTAL PROCEDIMIENTOS	TOTAL GLOBAL
Medicina Interna 103-B	364	0	364	364
Medicina Interna 108	724	0	724	724
Medicina Interna 110	305	0	305	305
<b>Subtotal Medicina Interna</b>	<b>1,393</b>	<b>0</b>	<b>1,393</b>	<b>1,393</b>
Cardiología	94	21	115	446
Neumología	5	4,782	4,787	4,873
Angiología	22	1,087	1,109	1,591
Malf vascular	0	520	520	520
<b>Subtotal Cardio-angio y neumo</b>	<b>121</b>	<b>6,410</b>	<b>6,531</b>	<b>7,430</b>
Nefrología	4947	5,915	10,862	10,953
Dermatología	0	3,835	3,835	6,087
Reumatología	0	29	29	127
Endocrinología	0	333	333	333
Cl. Dolor	868	784	1,652	1,652
<b>Subtotal. Área Medicina I.</b>	<b>5,815</b>	<b>10,896</b>	<b>16,711</b>	<b>19,152</b>
Ginecología	104	233	337	1,074
Obstetricia	664	13	677	3,527
<b>Ginecoobstetricia</b>	<b>768</b>	<b>246</b>	<b>1,014</b>	<b>4,601</b>
<b>Total</b>	<b>9,910</b>	<b>87,386</b>	<b>97,296</b>	<b>122,696</b>

**CONSULTA POR TIPO Y GRUPO DE EDAD**

Grupo de edad											
Consultas	< 1	1	2-4	5-9	10-14	15-19	20-29	30-49	50-59	60 +	Total
Primera Vez	4,561	1,764	4,315	6,365	6,154	12,790	31,500	71,752	43,003	62,597	<b>244,801</b>
Subsecuente	2,755	1,702	5,124	9,847	9,926	14,363	36,375	99,056	66,706	91,125	<b>336,979</b>
<b>Total</b>	<b>7,316</b>	<b>3,466</b>	<b>9,439</b>	<b>16,212</b>	<b>16,080</b>	<b>27,153</b>	<b>67,875</b>	<b>170,808</b>	<b>109,709</b>	<b>153,722</b>	<b>581,780</b>

**CONSULTA POR TIPO Y SEXO**

Tipo de Consulta	Femenino	Masculino	No Especificado	Total
Primera Vez	151,586	93,215	0	<b>244,801</b>
Subsecuente	228,375	108,604	0	<b>336,979</b>
<b>Total</b>	<b>379,961</b>	<b>201,819</b>	<b>0</b>	<b>581,780</b>

**PRODUCTIVIDAD INSTITUCIONAL**  
ENERO - SEPTIEMBRE 2018

**CONSULTA DE PRIMERA VEZ POR SEXO Y GRUPO DE EDAD**

Grupo de edad											
CONSULTAS	< 1	1	2-4	5-9	10-14	15-19	20-29	30-49	50-59	60 +	Total
Femenino	2239	810	1862	2836	2966	7931	20987	47074	27574	37307	<b>151,586</b>
Masculino	2322	954	2453	3529	3188	4859	10513	24678	15429	25290	<b>93,215</b>
<b>Total</b>	<b>4561</b>	<b>1764</b>	<b>4315</b>	<b>6365</b>	<b>6154</b>	<b>12790</b>	<b>31500</b>	<b>71752</b>	<b>43003</b>	<b>62597</b>	<b>244,801</b>

**CONSULTA SUBSECUENTE POR SEXO Y GRUPO DE EDAD**

Grupo de edad											
CONSULTAS	< 1	1	2-4	5-9	10-14	15-19	20-29	30-49	50-59	60 +	Total
Femenino	1380	743	2089	4051	4454	8168	24019	72947	49274	61250	<b>228,375</b>
Masculino	1375	959	3035	5796	5472	6195	12356	26109	17432	29875	<b>108,604</b>
<b>Total</b>	<b>2755</b>	<b>1702</b>	<b>5124</b>	<b>9847</b>	<b>9926</b>	<b>14363</b>	<b>36375</b>	<b>99056</b>	<b>66706</b>	<b>91125</b>	<b>336,979</b>

**PRODUCTIVIDAD INSTITUCIONAL**  
ENERO - SEPTIEMBRE 2018



**CONSULTAS POR ENTIDAD FEDERATIVA ENE - SEP 2018**

<b>Entidad Federativa</b>	<b>Total</b>	<b>Entidad Federativa</b>	<b>Total</b>
Aguascalientes	327	Nayarit	70
Baja California Norte	92	Nuevo León	92
Baja California Sur	74	Oaxaca	6,091
Campeche	63	Puebla	7,904
Coahuila	89	Querétaro	1,013
Colima	45	Quintana Roo	273
Chiapas	1,684	San Luis Potosí	406
Chihuahua	75	Sinaloa	107
Ciudad de México	263,927	Sonora	45
Durango	61	Tabasco	669
Guanajuato	1,518	Tamaulipas	227
Guerrero	10,206	Tlaxcala	2,786
Hidalgo	9,672	Veracruz	9,057
Jalisco	312	Yucatán	29
Estado de México	253,153	Zacatecas	161
Michoacán	3,923	Otros Países	119
Morelos	5,990	Se ignora	1,520
		<b>Total</b>	<b>581,780</b>

**LOGRO CONTRA META PROGRAMADA EN CONSULTAS ENE - SEP 2018**

Unidad	Servicio	Meta	Logro	% de Cumplimiento
206-A	Nutrición	10,422	18,854	180.91
601-A	Medicina física y rehabilitación	8,182	11,326	138.43
111-A	Oncología	45,537	59,853	131.44
110-B	Geriatría	2,842	3,560	125.26
106-A	Ortopedia	17,051	20,577	120.68
203-C	Clínica del dolor	8,309	9,403	113.17
310-B	Cirugía general	14,648	16,357	111.67
404-B	Endocrinología	11,792	13,013	110.35
405-A	Infectología	4,420	4,839	109.48
310-I	Coloproctología	8,697	9,492	109.14
601-B	Alergia e inmunología	10,003	10,397	103.94
403-A	Neurología	13,620	14,080	103.38
401-C	Urgencias médico quirúrgicas	42,561	43,991	103.36
503-E	Cardiología	28,470	29,047	102.03
404-A	Reumatología	11,381	11,590	101.84
310-C	Trasplantes	2,016	2,024	100.40
404-D	Salud mental	22,403	21,844	97.50
105-B	Nefrología	12,777	12,312	96.36
503-M	Cirugía vascular y angiología	9,674	9,234	95.45
404-E	Estomatología	13,860	13,173	95.04
108-A	Medicina interna	1,516	1,427	94.13
109-B	Cirugía plástica y reconstructiva	5,165	4,816	93.24

**LOGRO CONTRA META PROGRAMADA EN CONSULTAS ENE - SEP 2018**

Unidad	Servicio	Meta	Logro	% de Cumplimiento
111-D	Hematología	7,294	6,711	92.01
102-A	Oftalmología	27,999	25,311	90.40
503-F	Neumología	10,248	9,256	90.32
601-C	Audiología y foniatría	5,278	4,736	89.73
401-A	Medicina general	55,504	49,475	89.14
505-A	Pediatría	48,824	43,159	88.40
109-A	Dermatología	17,366	15,031	86.55
101-A	Otorrinolaringología	15,421	13,245	85.89
310-A	Genética	1,521	1,284	84.42
112-A	Gineco/obstetricia	50,268	42,173	83.90
310-D	Gastroenterología	11,708	9,643	82.36
105-A	Urología	18,401	15,098	82.05
110-A	Medicina interna	1,520	1,149	75.59
103-B	Medicina interna	1,802	1,103	61.21
401-L	Obesidad y diabetes	5,811	3,062	52.69
207-G	Anomalías vasculares	0	135	0.00
310-E	Terapia medica intensiva		0	
401-J	Homeopatía		0	
<b>TOTAL</b>		<b>584,311</b>	<b>581,780</b>	<b>99.57</b>

**COMPARATIVO DE CONSULTA POR SERVICIO ENE - SEP 2017-2018**

Unidad	Servicio	2017	2018	% de Cumplimiento
206 A	Nutrición	13,546	18,854	139.18
402-A	Medicina física y rehabilitación	8,939	11,326	126.70
106-A	Ortopedia	17,550	20,577	117.25
405-A	Infectología	4,231	4,839	114.37
309-A	Alergia e inmunología	9,580	10,397	108.53
501-G	Cardiología	27,600	29,047	105.24
401-A	Urgencias médico quirúrgica	42,583	43,991	103.31
404-B	Endocrinología	12,690	13,013	102.55
310 -B	Cirugía general	16,023	16,357	102.08
403-A	Neurología	13,838	14,080	101.75
406-A	Neumología	9,159	9,256	101.06
203-C	Clínica del dolor	9,509	9,403	98.89
110-B	Geriatría	3,622	3,560	98.29
310-C	Trasplantes	2,071	2,024	97.73
111-A	Oncología	61,854	59,853	96.76
404-A	Reumatología	12,029	11,590	96.35
109-B	Cirugía plástica y reconstructiva	5,059	4,816	95.20
105-A	Urología	16,084	15,098	93.87
110-A	Medicina interna	1,236	1,149	92.96
305-C	Cirugía vascular y angiología	9,995	9,234	92.39
404-D	Salud mental	23,855	21,844	91.57
102-A	Oftalmología	27,642	25,311	91.57

**COMPARATIVO DE CONSULTA POR SERVICIO ENE - SEP 2017-2018**

Unidad	Servicio	2017	2018	% de Cumplimiento
404-E	Estomatología	14,456	13,173	91.12
310-I	Coloproctología	10,513	9,492	90.29
505-A	Pediatría	47,905	43,159	90.09
101-A	Otorrinolaringología	14,833	13,245	89.29
105-B	Nefrología	13,790	12,312	89.28
310-A	Genética	1,452	1,284	88.43
401-A	Medicina general	58,060	49,475	85.21
111-D	Hematología	7,909	6,711	84.85
112-A	Ginecología	50,239	42,173	83.94
109-A	Dermatología	18,355	15,031	81.89
310-D	Gastroenterología	11,807	9,643	81.67
108-A	Medicina interna	1,784	1,427	79.99
104-B	Audiología y foniatría	6,343	4,736	74.66
207-B	Clínica de malformación vascular	184	135	73.37
103-B	Medicina interna	1,567	1,103	70.39
401-L	Obesidad	5,045	3,062	60.69
310-E	Terapia medica intensiva	152	0	0.00
401-J	Homeopatía	1,842	0	0.00
<b>TOTAL</b>		<b>614,931</b>	<b>581,780</b>	<b>94.61</b>

**COMPARATIVO DE PRODUCTIVIDAD DE CONSULTA DE 1a VEZ Y PORCENTAJE POR SERVICIO ENE - SEP 2017-2018**

Unidad	Servicio	1ra Vez			
		2017		2018	
		Consulta por Servicio	% en relación al total de 1ra Vez	Consulta por Servicio	% en relación al total de 1ra Vez
101	Otorrinolaringología	5,305	2.03	4,944	2.02
102	Oftalmología	8,295	3.17	6,654	2.72
103-B	Medicina Interna	676	0.26	514	0.21
104 C	Cirugía Plástica y Reconstructiva	1,772	0.68	1,640	0.67
105	Urología	5,303	2.03	4,291	1.75
105-B	Nefrología	5,450	2.09	4,026	1.64
106	Ortopedia	8,421	3.22	8,563	3.50
108	Medicina Interna	821	0.31	637	0.26
109	Dermatología	5,686	2.18	4,909	2.01
110	Medicina Interna	584	0.22	603	0.25
110-B	Geriatría	836	0.32	880	0.36
111-A	Oncología	8,673	3.32	7,334	3.00
111-A	Prótesis Maxilofacial	501	0.19	434	0.18
<b>Subtotal de Oncología 111</b>		<b>9,174</b>	<b>14.83</b>	<b>7,768</b>	<b>3.17</b>
111-D	Hematología	1,344	0.51	2,921	1.19
112	Ginecología	6,004	2.30	5,523	2.26
112	Obstetricia	3,357	1.28	3,375	1.38
112	Biología Reproducción Humana	91	0.03	69	0.03
112	Colposcopia	1,444	0.55	1,064	0.43
112	Endocrinología	0	0.00	0	0.00
112	Planificación Familiar	625	0.24	263	0.11
112	Urgencias gineco/obstetricas	8,347	3.19	7,491	3.06
112	Psicología	0	0.00	1	0.00
<b>Subtotal de Gineco-Obstetricia 112</b>		<b>19,868</b>	<b>39.55</b>	<b>17,786</b>	<b>7.27</b>

**COMPARATIVO DE PRODUCTIVIDAD DE CONSULTA DE 1a VEZ Y PORCENTAJE POR SERVICIO ENE - SEP 2017 - 2018**

Unidad	Servicio	1ra Vez			
		2017		2018	
		Consulta por Servicio	% en relación al total 1ra Vez	Consulta por Servicio	% en relación al total 1ra Vez
203-A	Clínica del Dolor	2,131	0.82	2,246	0.92
206-A	Nutrición	5,336	2.04	6,738	2.75
310-B	Cirugía general	5,044	1.93	4,336	1.77
310-C	Trasplantes	148	0.06	98	0.04
310-D	Gastroenterología	3,985	1.52	2,831	1.16
310-D	Motilidad Experimental	44	0.02	40	0.02
310-D	Esofagología	150	0.06	0	0.00
310-D	Clínica del Hígado	830	0.32	712	0.29
<b>Subtotal de Gastroenterología 310-D</b>		<b>5,009</b>	<b>1.92</b>	<b>3,583</b>	<b>1.46</b>
310-I	Coloproctología	3,150	1.21	3,046	1.24
310-E	Terapia Intensiva	145	0.06	0	0.00
311	Genética	633	0.24	629	0.26
401	Urgencias médico quirúrgicas	42,583	16.29	43,991	17.97
401	Medicina General	39,596	15.15	32,502	13.28
401	Homeopatía	400	0.15	0	0.00
<b>Subtotal de Medicina General</b>		<b>39,996</b>	<b>15.30</b>	<b>32,502</b>	<b>13.28</b>
401-L	Obesidad y diabetes	1,296	0.50	1,085	0.44
403	Neurología	4,395	1.68	4,354	1.78
404 E	Estomatología	2,739	1.05	2,629	1.07
404-A	Reumatología	3,221	1.23	2,316	0.95

**COMPARATIVO DE PRODUCTIVIDAD DE CONSULTA DE 1a VEZ Y PORCENTAJE POR SERVICIO  
ENE - SEP 2017-2018**

Unidad	Servicio	1ra Vez			
		2017		2018	
		Consulta por Servicio	% en relación al total de 1ra Vez	Consulta por Servicio	% en relación al total de 1ra Vez
404-B	Endocrinología	3,467	1.33	3,418	1.40
404-B	Clínica de Tiroides	81	0.03	35	0.01
404-B	Clínica de Hipotálamo e Hipófisis	40	0.02	21	0.01
404-B	Nutrición	448	0.17	549	0.22
<b>Subtotal de Endocrinología 404-B</b>		<b>4,036</b>	<b>1.54</b>	<b>4,023</b>	<b>1.64</b>
404-D	Psiquiatría	1,731	0.66	2,136	0.87
404-D	Psicología	4,425	1.69	3,962	1.62
<b>Subtotal de Salud Mental 404-D</b>		<b>6,156</b>	<b>2.36</b>	<b>6,098</b>	<b>2.49</b>
405	Infectología	1,492	0.57	2,070	0.85
503-E	Cardiología	20,523	7.85	22,230	9.08
503-F	Neumología	2,454	0.94	1,992	0.81
503-M	Cirugía vascular	4,064	1.55	3,500	1.43
207-G	Anomalías vasculares	50	0.02	19	0.01
505	Pediatría	17,024	8.45	14,055	7.60
505	Urgencias pediátricas	8,872	3.39	8,438	3.45
601-A	Medicina Física y Rehabilitación	4,316	1.65	5,020	2.05
601-B	Alergia e Inmunología	965	0.37	1,532	0.63
601-C	Audiología y Foniatría	2,061	0.79	2,135	0.87
<b>TOTAL</b>		<b>261,374</b>	<b>100.00</b>	<b>244,801</b>	<b>100.00</b>



**COMPARATIVO DE PRODUCTIVIDAD DE CONSULTA SUBSECUENTE Y PORCENTAJE POR SERVICIO ENE - SEP 2017-2018**

Unidad	Servicio	Subsecuente			
		2017		2018	
		Consulta por Servicio	% en relación al total subsecuente	Consulta por Servicio	% en relación al total subsecuente
101	Otorrinolaringología	9,528	2.69	8,301	2.46
102	Oftalmología	19,347	5.47	18,657	5.54
103 B	Medicina Interna	891	0.25	589	0.17
104 C	Cirugía Plástica y Reconstructiva	3,287	0.93	3,176	0.94
105	Urología	10,781	3.05	10,807	3.21
105-B	Nefrología	8,340	2.36	8,286	2.46
106	Ortopedia	9,129	2.58	12,014	3.57
108	Medicina Interna	963	0.27	790	0.23
109-A	Dermatología	12,669	3.58	10,122	3.00
110-A	Medicina Interna	652	0.18	546	0.16
110-B	Geriatría	2,786	0.79	2,680	0.80
111-A	Oncología	48,236	13.64	47,396	14.06
111-A	Prótesis Maxilofacial	4,444	1.26	4,689	1.39
<b>Subtotal de Oncología 111</b>		<b>52,680</b>	<b>14.90</b>	<b>7,768</b>	<b>3.17</b>
111-D	Hematología	6,565	1.86	3,790	1.12
112	Ginecología	15,121	4.28	11,890	3.53
112	Obstetricia	8,454	2.39	6,960	2.07
112	Biología Reproducción Humana	438	0.12	314	0.09
112	Colposcopia	4,593	1.30	4,010	1.19
112	Endocrinología	0	0.00	0	0.00
112	Planificación Familiar	706	0.20	215	0.06
112	Urgencias gineco/obstetricas	1,059	0.30	997	0.30
112	Psicología	0	0.00	1	0.00
<b>Subtotal de Gineco-Obstetricia 112</b>		<b>30,371</b>	<b>8059</b>	<b>17,786</b>	<b>7.27</b>

**COMPARATIVO DE PRODUCTIVIDAD DE CONSULTA SUBSECUENTE Y PORCENTAJE POR SERVICIO ENE - SEP 2017-2018**

Unidad	Servicio	Subsecuente			
		2017		2018	
		Consulta por Servicio	% en relación al total subsecuente	Consulta por Servicio	% en relación al total subsecuente
203	Clínica del Dolor	7,378	2.09	7,157	2.12
206-A	Nutrición	8,210	2.32	12,116	3.60
310-B	Cirugía General	10,979	3.11	12,021	3.57
310-C	Trasplantes	1,923	0.54	1,926	0.57
310-D	Gastroenterología	4,387	1.24	4,018	1.19
310-D	Motilidad Experimental	46	0.01	39	0.01
310-D	Esofagología	119	0.03	0	0.00
310-D	Clínica del Hígado	2,246	0.64	2,003	0.59
<b>Subtotal de Gastroenterología 310-D</b>		<b>6,798</b>	<b>1.92</b>	<b>6,060</b>	<b>1.80</b>
310-I	Coloproctología	7,363	2.08	6,446	1.91
310-E	Terapia Intensiva	7	0.00	0	0.00
311	Genética	819	0.23	655	0.19
401	Medicina General	18,464	5.22	16,973	5.04
401	Homeopatía	1,442	0.41	0	0.00
<b>Subtotal de Medicina General 401</b>		<b>19,906</b>	<b>5.63</b>	<b>16,973</b>	<b>5.04</b>
401-L	Obesidad y diabetes	3,749	1.06	1,977	0.59
403	Neurología	9,443	2.67	9,726	2.89
404 E	Estomatología	11,717	3.31	10,544	3.13
404-A	Reumatología	8,808	2.49	9,274	2.75

**COMPARATIVO DE PRODUCTIVIDAD DE CONSULTA SUBSECUENTE Y PORCENTAJE POR SERVICIO  
ENE - SEP 2017-2018**

Unidad	Servicio	Subsecuente			
		2017		2018	
		Consulta por Servicio	% en relación al total subsecuente	Consulta por Servicio	% en relación al total subsecuente
404-B	Endocrinología	6,205	1.76	6,312	1.87
404-B	Clínica de Tiroides	1,523	0.43	1,797	0.53
404-B	Clínica de Hipotálamo e Hipófisis	304	0.09	284	0.08
404-B	Nutrición	622	0.18	597	0.18
<b>Subtotal de Endocrinología 404-B</b>		<b>8,654</b>	<b>2.45</b>	<b>8,990</b>	<b>2.67</b>
404-C	Psiquiatría	5,155	1.46	5,284	1.57
404-C	Psicología	12,544	3.55	10,462	3.10
<b>Subtotal de Salud Mental 404-C</b>		<b>17,699</b>	<b>5.01</b>	<b>15,746</b>	<b>4.67</b>
405	Infectología	2,739	0.77	2,769	0.82
503-E	Cardiología	7,077	2.00	6,817	2.02
503-F	Neumología	6,705	1.90	7,264	2.16
503-M	Cirugía vascular	5,931	1.68	5,734	1.70
207-G	Animalias vasculares	134	0.04	116	0.03
505	Pediatría	22,009	6.24	20,666	6.15
505	Urgencias pediátricas	0	0.00	0	0.00
601-A	Medicina Física y Rehabilitación	4,623	1.31	6,306	1.87
601-B	Alergia e Inmunología	8,615	2.44	8,865	2.63
601-C	Audiología y Foniatría	4,282	1.21	2,601	0.77
<b>TOTAL</b>		<b>353,557</b>	<b>100.00</b>	<b>336,979</b>	<b>100.00</b>

**COMPARATIVO DE PRODUCTIVIDAD DE CONSULTA TOTAL Y PORCENTAJE POR SERVICIO ENE - SEP 2017- 2018**

Unidad	Servicio	Total			
		2017		2018	
		Consulta por Servicio	% en relación al total de la consulta	Consulta por Servicio	% en relación al total de la consulta
101	Otorrinolaringología	14,833	2.41	13,245	2.28
102	Oftalmología	27,642	4.50	25,311	4.35
103 B	Medicina Interna	1,567	0.25	1,103	0.19
104 C	Cirugía Plástica y Reconstructiva	5,059	0.82	4,816	0.83
105-A	Urología	16,084	2.62	15,098	2.60
105-B	Nefrología	13,790	2.24	12,312	2.12
106	Ortopedia	17,550	2.85	20,577	3.54
108	Medicina Interna	1,784	0.29	1,427	0.25
109	Dermatología	18,355	2.98	15,031	2.58
110	Medicina Interna	1,236	0.20	1,149	0.20
110 B	Geriatría	3,622	0.59	3,560	0.61
111-A	Oncología	56,909	9.25	54,730	9.41
111-A	Prótesis Maxilofacial	4,945	0.80	5,123	0.88
<b>Subtotal de Oncología</b>		<b>61,854</b>	<b>11.16</b>	<b>59,853</b>	<b>11.49</b>
111-D	Hematología	7,909	1.29	6,711	1.15
112	Ginecología	21,125	3.44	17,413	2.99
112	Obstetricia	11,811	1.92	10,335	1.78
112	Biología Reproducción Humana	529	0.09	383	0.07
112	Colposcopia	6,037	0.98	5,074	0.87
112	Endocrinología	0	0.00	0	0.00
112	Planificación Familiar	1,331	0.22	478	0.08
112	Urgencias gineco/obstetricas	9,406	1.53	8,488	1.46
112	Psicología	0	0.00	2	0.00
<b>Subtotal de Gineco-Obstetricia 112</b>		<b>50,239</b>	<b>9.07</b>	<b>42,173</b>	<b>8.10</b>

**COMPARATIVO DE PRODUCTIVIDAD DE CONSULTA TOTAL Y PORCENTAJE POR SERVICIO ENE - SEP 2017-2018**

Unidad	Servicio	Total			
		2017		2018	
		Consulta por Servicio	% en relación al total de la consulta	Consulta por Servicio	% en relación al total de la consulta
203	Clínica del Dolor	9,509	1.55	9,403	1.62
206-A	Nutrición	13,546	2.20	18,854	3.24
310-B	Cirugía General	16,023	2.61	16,357	2.81
310-C	Trasplantes	2,071	0.34	2,024	0.35
310-D	Gastroenterología	8,372	1.36	6,849	1.18
310-D	Motilidad Experimental	90	0.01	79	0.01
310-D	Esofagología	269	0.04	0	0.00
310-D	Clínica del Hígado	3,076	0.50	2,715	0.47
<b>Subtotal de Gastroenterología 310-D</b>		<b>11,807</b>	<b>2.13</b>	<b>9,643</b>	<b>1.85</b>
310-I	Coloproctología	10,513	1.71	9,492	1.63
310-E	Terapia Intensiva	152	0.02	0	0.00
311	Genética	1,452	0.24	1,284	0.22
401	Urgencias médico quirúrgicas	42,583	6.92	43,991	7.56
401	Medicina General	58,060	9.44	49,475	8.50
401	Homeopatía	1,842	0.30	0	0.00
<b>Subtotal de Medicina General 401</b>		<b>59,902</b>	<b>9.74</b>	<b>49,475</b>	<b>8.50</b>
401-L	Obesidad y diabetes	5,045	0.82	3,062	0.53
403	Neurología	13,838	2.25	14,080	2.42
404 E	Estomatología	14,456	2.35	13,173	2.26
404-A	Reumatología	12,029	1.96	11,590	1.99

**COMPARATIVO DE PRODUCTIVIDAD DE CONSULTA TOTAL Y PORCENTAJE POR SERVICIO  
ENERO - SEPTIEMBRE 2017-2018**

Unidad	Servicio	Total			
		2017		2018	
		Consulta por Servicio	% en relación al total de la consulta	Consulta por Servicio	% en relación al total de la consulta
404-B	Endocrinología	9,672	1.57	9,730	1.67
404-B	Clínica de Tiroides	1,604	0.26	1,832	0.31
404-B	Clínica de Hipotálamo e Hipófisis	344	0.06	305	0.05
404-B	Nutrición	1,070	0.17	1,146	0.20
<b>Subtotal de Endocrinología 404-B</b>		<b>12,690</b>	<b>2.29</b>	<b>13,013</b>	<b>2.50</b>
404-C	Psiquiatría	6,886	1.12	7,420	1.28
404-C	Psicología	16,969	2.76	14,424	2.48
<b>Subtotal de Salud Mental 404-C</b>		<b>23,855</b>	<b>4.31</b>	<b>21,844</b>	<b>4.19</b>
405	Infectología	4,231	0.69	4,839	0.83
503-E	Cardiología	27,600	4.49	29,047	4.99
503-F	Neumología	9,159	1.49	9,256	1.59
503-M	Cirugía vascular	9,995	1.63	9,234	1.59
207-G	Animalias vasculares	184	0.03	135	0.02
505	Pediatría	39,033	7.04	34,721	6.67
505	Urgencias pediátricas	8,872	1.44	8,438	1.45
601-A	Medicina Física y Rehabilitación	8,939	1.45	11,326	1.95
601-B	Alergia e Inmunología	9,580	1.56	10,397	1.79
601-C	Audiología y Foniatría	6,343	1.03	4,736	0.81
<b>TOTAL</b>		<b>614,931</b>	<b>100.00</b>	<b>581,780</b>	<b>100.00</b>

**COMPARATIVO DE PRODUCTIVIDAD DE CONSULTA 1a VEZ Y SUBSECUENTE, POR PORCENTAJE EN RELACIÓN AL TOTAL DEL SERVICIO Y AL TOTAL DE LA CONSULTA ENE - SEP 2017-2018**

Unidad	Servicio	2017			2018		
		1ra Vez	Subsecuente	Total	1ra Vez	Subsecuente	Total
		% relación al total del servicio	% relación al total del servicio	% relación al total de consulta	% relación al total del servicio	% relación al total del servicio	% relación al total de consulta
101	Otorrinolaringología	35.76	64.24	2.41	37.33	62.67	2.28
102	Oftalmología	30.01	69.99	4.50	26.29	73.71	4.35
103 B	Medicina Interna	43.14	56.86	0.25	46.60	53.40	0.19
104 C	Cirugía Plástica y Rec.	35.03	64.97	0.82	34.05	65.95	0.83
105-A	Urología	32.97	67.03	2.62	28.42	71.58	2.60
105-B	Nefrología	39.52	60.48	2.24	32.70	67.30	2.12
106	Ortopedia	47.98	52.02	2.85	41.61	58.39	3.54
108	Medicina Interna	46.02	53.98	0.29	44.64	55.36	0.25
109	Dermatología	30.98	69.02	2.98	32.66	67.34	2.58
110	Medicina Interna	47.25	52.75	0.20	52.48	47.52	0.20
110 B	Geriatría	23.08	76.92	0.59	24.72	75.28	0.61
111-A	Oncología	15.24	84.76	9.25	13.40	86.60	9.41
111-A	Prótesis Maxilofacial	10.13	89.87	0.80	8.47	91.53	0.88
<b>Subtotal de Oncología 111</b>		<b>14.83</b>	<b>85.17</b>	<b>11.16</b>	<b>12.98</b>	<b>87.02</b>	<b>11.49</b>
111-D	Hematología	16.99	83.01	1.29	43.53	56.47	1.15
112	Ginecología	28.42	71.58	3.44	31.72	68.28	2.99
112	Obstetricia	28.42	71.58	1.92	32.66	67.34	1.78
112	Biología Reproducción Humana	17.20	82.80	0.09	18.02	81.98	0.07
112	Colposcopia	23.92	76.08	0.98	20.97	79.03	0.87
112	Endocrinología	0.00	0.00	0.00	0.00	0.00	0.00
112	Planificación Familiar	46.96	53.04	0.22	55.02	44.98	0.08
112	Urgencias Gineco/Obstetricas	88.74	11.26	1.53	88.25	11.75	1.46
112	Psicología	0.00	0.00	0.00	50.00	50.00	0.00
<b>Subtotal de Gineco-Obstetricia 112</b>		<b>39.55</b>	<b>60.45</b>	<b>9.07</b>	<b>42.17</b>	<b>57.83</b>	<b>8.10</b>

**COMPARATIVO DE PRODUCTIVIDAD DE CONSULTA 1a VEZ Y SUBSECUENTE, POR PORCENTAJE EN RELACIÓN AL TOTAL DEL SERVICIO Y AL TOTAL DE LA CONSULTA ENE - SEP 2017-2018**

Unidad	Servicio	2017			2018		
		1ra Vez	Subsecuente	Total	1ra Vez	Subsecuente	Total
		% relación al total del servicio	% relación al total del servicio	% relación al total de consulta	% relación al total del servicio	% relación al total del servicio	% relación al total de consulta
203	Clínica del Dolor	22.41	77.59	1.55	23.89	76.11	1.62
206-A	Nutrición	39.39	60.61	2.20	35.74	64.26	3.24
310-B	Cirugía General	31.48	68.52	2.61	26.51	73.49	2.81
310-C	Trasplantes	7.15	92.85	0.34	4.84	95.16	0.35
310-D	Gastroenterología	47.60	52.40	1.36	41.33	58.67	1.18
310-D	Motilidad Experimental	48.89	51.11	0.01	50.63	49.37	0.01
310-D	Esofagología	55.76	44.24	0.04	0.00	0.00	0.00
310-D	Clínica del Hígado	26.98	73.02	0.50	26.22	73.78	0.47
<b>Subtotal de Gastroenterología 310-D</b>		<b>42.42</b>	<b>57.58</b>	<b>2.13</b>	<b>37.16</b>	<b>62.84</b>	<b>1.85</b>
310-I	Coloproctología	29.96	70.04	1.71	32.09	67.91	1.63
310 E	Terapia Intensiva	95.39	4.61	0.02	0.00	0.00	0.00
311	Genética	43.60	56.40	0.24	48.99	51.01	0.22
401	Urgencias Médico Quirúrgicas	100.00	0	6.92	100.00	0.00	7.56
401	Medicina General	68.20	31.80	9.44	65.69	34.31	8.50
401	Homeopatía	21.72	78.28	0.30	0.00	0.00	0.00
<b>Subtotal de Medicina General 401</b>		<b>66.77</b>	<b>33.23</b>	<b>9.74</b>	<b>65.69</b>	<b>34.31</b>	<b>8.50</b>
401-L	Obesidad y diabetes	25.69	74.31	0.82	35.43	64.57	0.53
403	Neurología	31.76	68.24	2.25	30.92	69.08	2.42
404 E	Estomatología	18.95	81.05	2.35	19.96	80.04	2.26
404-A	Reumatología	26.78	73.22	1.96	19.98	80.02	1.99



**COMPARATIVO DE PRODUCTIVIDAD DE CONSULTA 1a VEZ Y SUBSECUENTE, POR PORCENTAJE EN RELACIÓN AL TOTAL DEL SERVICIO Y AL TOTAL DE LA CONSULTA ENE - SEP 2017-2018**

Unidad	Servicio	2017			2018		
		Ira Vez	Subsecuente	Total	Ira Vez	Subsecuente	Total
		% relación al total del servicio	% relación al total del servicio	% relación al total de consulta	% relación al total del servicio	% relación al total del servicio	% relación al total de consulta
404-B	Endocrinología	35.85	64.15	1.57	35.13	64.87	1.67
404-B	Clínica de Tiroides	5.05	94.95	0.26	1.91	98.09	0.31
404-B	Clínica de Hipotálamo e Hipófisis	11.63	88.37	0.06	6.89	93.11	0.05
404-B	Nutrición	41.87	58.13	0.17	47.91	52.09	0.20
<b>Subtotal Endocrinología 404-B</b>		<b>31.80</b>	<b>68.20</b>	<b>2.29</b>	<b>30.92</b>	<b>69.08</b>	<b>2.50</b>
404-C	Psiquiatría	25.14	74.86	1.12	28.79	71.21	1.28
404-C	Psicología	26.08	73.92	2.76	27.47	72.53	2.48
<b>Subtotal Salud Mental 404-C</b>		<b>25.81</b>	<b>74.19</b>	<b>4.31</b>	<b>27.92</b>	<b>72.08</b>	<b>4.19</b>
405	Infectología	35.26	64.74	0.69	42.78	57.22	0.83
503-E	Cardiología	74.36	25.64	4.49	76.53	23.47	4.99
503-F	Neumología	26.79	73.21	1.49	21.52	78.48	1.59
503-M	Cirugía vascular	40.66	59.34	1.63	37.90	62.10	1.59
207-G	Anomalías vasculares	27.17	72.83	0.03	14.07	85.93	0.02
505	Pediatría	43.61	56.39	7.04	40.48	59.52	6.67
505	Urgencias Pediátricas	100.00	0.00	1.44	100.00	0.00	1.45
601-A	Medicina Física y Rehabilitación	48.28	51.72	1.45	44.32	55.68	1.95
601-B	Alergia e Inmunología	10.07	89.93	1.56	14.74	85.26	1.79
601-C	Audiología y Foniatría	32.49	67.51	1.03	45.08	54.92	0.81
<b>Total</b>		<b>42.50</b>	<b>57.50</b>	<b>100.00</b>	<b>42.08</b>	<b>57.92</b>	<b>100.00</b>

**COMPARATIVO DE PRODUCTIVIDAD DE CONSULTA 1a VEZ Y SUBSECUENTE, TOTAL E ÍNDICE DE CONCENTRACIÓN, POR SERVICIO, ENE - SEP 2017-2018**

Unidad	Servicio	Consulta			Índice de Concentra.	Consulta			Índice de Concentración
		2017				2018			
		1ra Vez	Subsecuente	Total		1ra Vez	Subsecuente	Total	
101	Otorrinolaringología	5,305	9,528	14,833	1.80	4,944	8,301	13,245	1.68
102	Oftalmología	8,295	19,347	27,642	2.33	6,654	18,657	25,311	2.80
103B	Medicina Interna	676	891	1,567	1.32	514	589	1,103	1.15
104 C	Cirugía Pplástica y rec.	1,772	3,287	5,059	1.85	1,640	3,176	4,816	1.94
105	Urología	5,303	10,781	16,084	2.03	4,291	10,807	15,098	2.52
105	Nefrología	5,450	8,340	13,790	1.53	4,026	8,286	12,312	2.06
106	Ortopedia	8,421	9,129	17,550	1.08	8,563	12,014	20,577	1.40
108	Medicina Interna	821	963	1,784	1.17	637	790	1,427	1.24
109	Dermatología	5,686	12,669	18,355	2.23	4,909	10,122	15,031	2.06
110	Medicina Interna	584	652	1,236	1.12	603	546	1,149	0.91
110 B	Geriatría	836	2,786	3,622	3.33	880	2,680	3,560	3.05
111A	Oncología	8,673	48,236	56,909	5.56	7,334	47,396	54,730	6.46
111A	Prótesis Maxilofacial	501	4,444	4,945	8.87	434	4,689	5,123	10.80
<b>Subtotal Oncología 111</b>		<b>9,174</b>	<b>52,680</b>	<b>61,854</b>	<b>5.74</b>	<b>7,768</b>	<b>52,085</b>	<b>59,853</b>	<b>6.71</b>
111D	Hematología	1,344	6,565	7,909	4.88	2,921	3,790	6,711	1.30
112	Ginecología	6,004	15,121	21,125	2.52	5,523	11,890	17,413	2.15
112	Obstetricia	3,357	8,454	11,811	2.52	3,375	6,960	10,335	2.06
112	Biología Reproducción Humana	91	438	529	4.81	69	314	383	4.55
112	Colposcopia	1,444	4,593	6,037	3.18	1,064	4,010	5,074	3.77
112	Endocrinología	0	0	0	0.00	0	0	0	0.00
112	Planificación Familiar	625	706	1,331	1.13	263	215	478	0.82
112	Urgencias Gineco/Obstétricas	8,347	1,059	9,406	0.13	7,491	997	8,488	0.13
112	Psicología	0	0	0	0.00	1	1	2	1.00
<b>Subtotal Gineco-Obstetricia 112</b>		<b>19,868</b>	<b>30,371</b>	<b>50,239</b>	<b>1.53</b>	<b>17,786</b>	<b>24,387</b>	<b>42,173</b>	<b>1.37</b>

**COMPARATIVO DE PRODUCTIVIDAD DE CONSULTA 1a VEZ Y SUBSECUENTE, TOTAL E ÍNDICE DE CONCENTRACIÓN, POR SERVICIO ENE - SEP 2017-2018**

Unidad	Servicio	Consulta			Índice de Concentra.	Consulta			Índice de Concentra.
		2017				2018			
		1ra Vez	Subsecuente	Total		1ra Vez	Subsecuente	Total	
203	Clínica del Dolor	2,131	7,378	9,509	3.46	2,246	7,157	9,403	3.19
206-A	Nutrición	5,336	8,210	13,546	1.54	6,738	12,116	18,854	1.80
310-B	Cirugía General	5,044	10,979	16,023	2.18	4,336	12,021	16,357	2.77
310-C	Trasplantes	148	1,923	2,071	12.99	98	1,926	2,024	19.65
310-D	Gastroenterología	3,985	4,387	8,372	1.10	2,831	4,018	6,849	1.42
310-D	Motilidad Experimental	44	46	90	1.05	40	39	79	0.98
310-D	Esofagología	150	119	269	0.79	0	0	0	0.00
310-D	Clínica del Hígado	830	2,246	3,076	2.71	712	2,003	2,715	2.81
<b>Subtotal Gastroenterología 310D</b>		<b>5,009</b>	<b>6,798</b>	<b>11,807</b>	<b>1.36</b>	<b>3,583</b>	<b>6,060</b>	<b>9,643</b>	<b>1.69</b>
310-I	Coloproctología	3,150	7,363	10,513	2.34	3,046	6,446	9,492	2.12
310 E	Terapia Intensiva	145	7	152	0.05	0	0	0	0.00
311	Genética	633	819	1,452	1.29	629	655	1,284	1.04
401	Urgencias Médico Quirúrgicas	42,583	0	42,583	0.00	43,991	0	43,991	0.00
401	Medicina General	39,596	18,464	58,060	0.47	32,502	16,973	49,475	0.52
401	Homeopatía	400	1,442	1,842	3.61	0	0	0	0.00
<b>Subtotal Medicina General 401</b>		<b>39,996</b>	<b>19,906</b>	<b>59,902</b>	<b>0.50</b>	<b>32,502</b>	<b>16,973</b>	<b>49,475</b>	<b>0.52</b>
401-L	Obesidad y diabetes	1,296	3,749	5,045	2.89	1,085	1,977	3,062	1.82
403	Neurología	4,395	9,443	13,838	2.15	4,354	9,726	14,080	2.23
404 E	Estomatología	2,739	11,717	14,456	4.28	2,629	10,544	13,173	4.01
404-A	Reumatología	3,221	8,808	12,029	2.73	2,316	9,274	11,590	4.00

**COMPARATIVO DE PRODUCTIVIDAD DE CONSULTA 1a VEZ Y SUBSECUENTE, TOTAL E ÍNDICE DE CONCENTRACIÓN, POR SERVICIO, ENE - SEP 2017-2018**

Unidad	Servicio	Consulta			Índice de Concentración	Consulta			Índice de Concentración
		2017				2018			
		1ra Vez	Subsecuente	Total		1ra Vez	Subsecuente	Total	
404-B	Endocrinología	3,467	6,205	9,672	1.79	3,418	6,312	9,730	1.85
404-B	Clínica de tiroides	81	1,523	1,604	18.80	35	1,797	1,832	51.34
404-B	Clínica de Hipotálamo e Hipófisis	40	304	344	7.60	21	284	305	13.52
404-B	Nutrición	448	622	1,070	1.39	549	597	1,146	1.09
<b>Subtotal Endocrinología 404-B</b>		<b>4,036</b>	<b>8,654</b>	<b>12,690</b>	<b>2.14</b>	<b>4,023</b>	<b>8,990</b>	<b>13,013</b>	<b>2.23</b>
404-C	Psiquiatría	1,731	5,155	6,886	2.98	2,136	5,284	7,420	2.47
404-C	Psicología	4,425	12,544	16,969	2.83	3,962	10,462	14,424	2.64
<b>Subtotal Salud Mental 404-C</b>		<b>6,156</b>	<b>17,699</b>	<b>23,855</b>	<b>2.88</b>	<b>6,098</b>	<b>15,746</b>	<b>21,844</b>	<b>2.58</b>
405	Infectología	1,492	2,739	4,231	1.84	2,070	2,769	4,839	1.34
503-E	Cardiología	20,523	7,077	27,600	0.34	22,230	6,817	29,047	0.31
503-F	Neumología	2,454	6,705	9,159	2.73	1,992	7,264	9,256	3.65
503-M	Cirugía vascular	4,064	5,931	9,995	1.46	3,500	5,734	9,234	1.64
207-G	Anomalías vasculares	50	134	184	2.68	19	116	135	6.11
505	Pediatría	17,024	22,009	39,033	1.29	14,055	20,666	34,721	1.47
505	Urgencias Pediátricas	8,872	0	8,872	0.00	8,438	0	8,438	0.00
601-A	Medicina Física y Rehabilitación	4,316	4,623	8,939	1.07	5,020	6,306	11,326	1.26
601-B	Alergia e Inmunología	965	8,615	9,580	8.93	1,532	8,865	10,397	5.79
601-C	Audiología y foniatría	2,061	4,282	6,343	2.08	2,135	2,601	4,736	1.22
<b>Total</b>		<b>261,374</b>	<b>353,557</b>	<b>614,931</b>	<b>1.35</b>	<b>244,801</b>	<b>336,979</b>	<b>581,780</b>	<b>1.38</b>

**COMPARATIVO DE PRODUCTIVIDAD DE CONSULTA POR ÁREA TRONCAL, ENE - SEP 2017**

DIVISIÓN	1a VEZ			SUBSECUENTE			TOTAL		
	Consulta por área	% relación al total de la vez	% relación al total del servicio	Consulta por área	% relación al total subsecuente	% relación al total del servicio	Consulta por área	% relación al total de consultas	Índice de concentración
Medicina Interna	105,478	52.33	45.14	128,181	36.36	54.86	233,659	42.17	1.22
Cirugía	67,549	33.51	28.08	172,996	49.08	71.92	240,545	43.41	2.56
Gineco/obstetricia	11,521	5.72	28.21	29,312	8.32	71.79	40,833	7.37	2.54
Pediatría	17,024	8.45	43.61	22,009	6.24	56.39	39,033	7.04	1.29
<b>TOTAL</b>	<b>201,572</b>	<b>100.00</b>	<b>36.38</b>	<b>352,498</b>	<b>100.00</b>	<b>63.62</b>	<b>554,070</b>	<b>100.00</b>	<b>1.75</b>

**COMPARATIVO DE PRODUCTIVIDAD DE CONSULTA POR ÁREA TRONCAL, ENE - SEP 2018**

DIVISIÓN	1a VEZ			SUBSECUENTE			TOTAL		
	Consulta por área	% relación al total de la vez	% relación al total del servicio	Consulta por área	% relación al total subsecuente	% relación al total del servicio	Consulta por área	% relación al total de consultas	Índice de concentración
Medicina Interna	100,887	54.57	45.67	120,008	35.72	54.33	220,895	42.41	1.19
Cirugía	59,644	32.26	25.76	171,918	51.17	74.24	231,562	44.46	2.88
Gineco/obstetricia	10,295	5.57	30.56	23,390	6.96	69.44	33,685	6.47	2.27
Pediatría	14,055	7.60	40.48	20,666	6.15	59.52	34,721	6.67	1.47
<b>TOTAL</b>	<b>184,881</b>	<b>100.00</b>	<b>35.50</b>	<b>335,982</b>	<b>100.00</b>	<b>64.50</b>	<b>520,863</b>	<b>100.00</b>	<b>1.82</b>

**COMPARATIVO DE CAMAS CENSABLES Y DÍAS CAMAS CENSABLES POR SERVICIO ENE - SEP 2017-2018**

UNIDAD	SERVICIO	CAMAS CENSABLES				DÍAS CAMAS CENSABLES			
		2017		2018		2017		2018	
		ABSOLUTO	RELATIVO	ABSOLUTO	RELATIVO	ABSOLUTO	RELATIVO	ABSOLUTO	RELATIVO
101	Otorrinolaringología	25	2.97	25	2.99	6,975	2.95	6,825	2.98
102	Oftalmología	23	2.73	23	2.75	6,417	2.71	6,279	2.75
103 B	Medicina Interna	24	2.85	24	2.87	6,696	2.83	6,552	2.86
104 - C	Cirugía Plástica y Reconstructiva	18	2.14	18	2.15	5,002	2.12	4,914	2.15
105	Urología	50	5.94	50	5.98	14,814	6.26	13,638	5.96
105	Nefrología	12	1.43	12	1.44	3,348	1.42	3,276	1.43
106	Ortopedia	36	4.28	27	3.23	9,827	4.16	8,641	3.78
108	Medicina Interna	36	4.28	36	4.31	9,816	4.15	9,801	4.28
109	Dermatología	10	1.19	10	1.20	2,627	1.11	2,468	1.08
110	Medicina Interna	24	2.85	24	2.87	6,696	2.83	6,552	2.86
110 - B	Geriatría	12	1.43	12	1.44	3,348	1.42	3,276	1.43
111-A	Oncología	61	7.24	61	7.30	16,956	7.17	16,617	7.26
111-D	Hematología	55	6.53	55	6.58	15,313	6.48	14,950	6.54
112	Gineco/obstetricia	60	7.13	60	7.18	16,740	7.08	16,380	7.16
310-B	Cirugía General	0	0.00	0	0.00	0	0.00	0	0.00
310-C	Trasplantes	5	0.59	5	0.60	1,395	0.59	1,365	0.60
310-D	Gastroenterología	0	0.00	0	0.00	0	0.00	0	0.00
310-I	Coloproctología	0	0.00	0	0.00	0	0.00	0	0.00
310-T	Torre Quirúrgica	118	14.01	118	14.11	32,922	13.92	32,214	14.08
403	Neurología	50	5.94	50	5.98	13,950	5.90	13,650	5.97
404	Reumatología	12	1.43	12	1.44	3,336	1.41	3,276	1.43
404	Endocrinología	12	1.43	12	1.44	3,325	1.41	3,276	1.43
405	Infectología	26	3.09	26	3.11	7,254	3.07	7,098	3.10
503-E	Cardiología	0	0.00	0	0.00	4,424	1.87	0	0.00
503-F	Neumología	0	0.00	0	0.00	10,747	4.54	0	0.00
503-M	Cirugía Vascular	0	0.00	0	0.00	2,168	0.92	0	0.00
503-T	Torre cardio-angio y neumó	85	10.10	85	10.17	7,820	3.31	23,169	10.13
505	Pediatría	88	10.45	91	10.89	24,552	10.38	24,525	10.72
<b>TOTAL</b>		<b>842</b>	<b>100.00</b>	<b>836</b>	<b>100.00</b>	<b>236,468</b>	<b>100.00</b>	<b>228,742</b>	<b>100.00</b>

**COMPARATIVO DE DÍAS PACIENTE Y PORCENTAJE DE OCUPACIÓN POR SERVICIO ENE - SEP 2017-2018**

UNIDAD	SERVICIO	Días Paciente				% de Ocupación	
		2017		2018		2017	2018
		ABSOLUTO	RELATIVO	ABSOLUTO	RELATIVO		
101	Otorrinolaringología	5,147	2.70	4,550	2.45	73.79	66.67
102	Oftalmología	3,287	1.72	3,527	1.90	51.22	56.17
103 B	Medicina Interna	6,475	3.40	6,268	3.38	96.70	95.67
104 - C	Cirugía Plástica y Reconstructiva	3,654	1.92	3,652	1.97	73.05	74.32
105	Urología	11,164	5.85	11,090	5.98	75.36	81.32
105	Nefrología	3,412	1.79	3,364	1.81	101.91	102.69
106	Ortopedia	8,153	4.28	7,316	3.95	82.97	84.67
108	Medicina Interna	9,292	4.87	9,286	5.01	94.66	94.75
109	Dermatología	1,720	0.90	1,571	0.85	65.47	63.65
110	Medicina Interna	6,502	3.41	6,112	3.30	97.10	93.28
110 - B	Geriatría	3,121	1.64	2,976	1.61	93.22	90.84
111-A	Oncología	14,914	7.82	15,163	8.18	87.96	91.25
111-D	Hematología	14,773	7.75	14,607	7.88	96.47	97.71
112	Gineco/Obstetricia	9,684	5.08	9,482	5.12	57.85	57.89
310-B	Cirugía General	17,739	9.30	17,339	9.35	0.00	0.00
310-C	Transplantes	948	0.50	1,187	0.64	67.96	86.96
310-D	Gastroenterología	6,149	3.22	5,920	3.19	0.00	0.00
310-I	Coloproctología	5,841	3.06	6,193	3.34	0.00	0.00
310-T	Torre Quirúrgica	0	0.00	0	0.00	0.00	0.00
403	Neurología	13,933	7.31	13,281	7.17	99.88	97.30
404	Reumatología	2,524	1.32	2,576	1.39	75.66	78.63
404	Endocrinología	2,364	1.24	2,345	1.27	71.10	71.58
405	Infectología	3,515	1.84	3,766	2.03	48.46	53.06
503-E	Cardiología	5,402	2.83	4,856	2.62	0.00	0.00
503-F	Neumología	11,356	5.95	11,254	6.07	0.00	0.00
305-M	Cirugía Vasculat	1,951	1.02	1,512	0.82	0.00	0.00
503-T	Torre cardio-angio y pneumo	0	0.00	0	0.00	0.00	0.00
505	Pediatría	17,681	9.27	16,152	8.71	72.01	65.86
<b>TOTAL</b>		<b>190,701</b>	<b>100.00</b>	<b>185,345</b>	<b>100.00</b>	<b>80.65</b>	<b>81.03</b>

**COMPARATIVO DE INGRESOS Y EGRESOS HOSPITALARIOS POR SERVICIO ENE - SEP 2017-2018**

UNIDAD	SERVICIO	Ingresos Hospitalarios				Egresos Hospitalarios			
		2017		2018		2017		2018	
		ABSOLUTO	RELATIVO	ABSOLUTO	RELATIVO	ABSOLUTO	RELATIVO	ABSOLUTO	RELATIVO
101	Otorrinolaringología	1,057	3.22	1,046	3.25	1,058	3.24	1,034	3.24
102	Oftalmología	1,716	5.23	1,784	5.54	1,719	5.26	1,776	5.56
103 B	Medicina Interna	856	2.61	948	2.94	849	2.60	942	2.95
104 C	Cirugía Plástica y Reconstructiva	967	2.95	976	3.03	971	2.97	981	3.07
105	Urología	2,108	6.42	2,064	6.41	2,101	6.43	2,054	6.43
105	Nefrología	2,384	7.27	1,989	6.17	2,374	7.26	1,978	6.19
106	Ortopedia	1,109	3.38	1,285	3.99	1,097	3.36	1,271	3.98
108	Medicina Interna	1,050	3.20	1,047	3.25	1,028	3.14	1,044	3.27
109	Dermatología	47	0.14	33	0.10	46	0.14	34	0.11
110	Medicina Interna	945	2.88	819	2.54	938	2.87	815	2.55
110 A	Geriatría	541	1.65	548	1.70	538	1.65	546	1.71
111-A	Oncología	3,046	9.28	3,212	9.97	3,026	9.26	3,190	9.98
111-D	Hematología	1,293	3.94	1,344	4.17	1,279	3.91	1,318	4.12
112	Gineco/obstetricia	3,693	11.26	3,483	10.81	3,685	11.27	3,483	10.90
310-B	Cirugía General	4,099	12.49	3,843	11.93	4,092	12.52	3,807	11.91
310-C	Transplantes	151	0.46	148	0.46	151	0.46	148	0.46
310-D	Gastroenterología	1,179	3.59	957	2.97	1,175	3.59	947	2.96
310-I	Coloproctología	1,049	3.20	1,057	3.28	1,052	3.22	1,037	3.24
403	Neurología	1,109	3.38	1,143	3.55	1,117	3.42	1,113	3.48
404	Reumatología	155	0.47	151	0.47	161	0.49	146	0.46
404	Endocrinología	236	0.72	216	0.67	233	0.71	212	0.66
405	Infectología	234	0.71	220	0.68	245	0.75	221	0.69
503-E	Cardiología	682	2.08	723	2.24	680	2.08	708	2.22
503-F	Neumología	675	2.06	770	2.39	654	2.00	765	2.39
503-M	Cirugía Vascular	499	1.52	476	1.48	499	1.53	475	1.49
505	Pediatría	1,930	5.88	1,939	6.02	1,920	5.87	1,913	5.99
<b>TOTAL</b>		<b>32,810</b>	<b>100.00</b>	<b>32,221</b>	<b>100.00</b>	<b>32,688</b>	<b>100.00</b>	<b>31,958</b>	<b>100.00</b>



**COMPARATIVO DE CIRUGÍAS, PROCEDIMIENTOS Y DE DÍAS ESTANCIA POR SERVICIO ENE - SEP 2017-2018**

UNIDAD	SERVICIO	2017		2018		2017		2018	
		Cirugías Mayores y Menores	Procedimientos	Cirugías Mayores y Menores	Procedimientos	Días Estancia			
						ABSOLUTO	RELATIVO	ABSOLUTO	RELATIVO
101	Otorrinolaringología	881	4,442	999	3,382	3,351	1.76	2,525	1.36
102	Oftalmología	2,721	7,320	2,682	7,199	3,103	1.63	3,138	1.70
103 B	Medicina Interna	0	384	0	364	6,176	3.24	5,828	3.15
104 C	Cirugía Plástica y Reconstructiva	1,317	4,979	1,503	4,723	3,761	1.97	3,661	1.98
105	Urología	907	1,657	971	1,365	9,346	4.91	8,467	4.57
105	Nefrología	87	10,969	91	10,862	11,453	6.01	9,503	5.13
106	Ortopedia	943	53	1,023	31	6,736	3.54	6,938	3.75
108	Medicina Interna	0	738	0	724	8,187	4.30	7,766	4.20
109	Dermatología	2,247	4,693	2,252	3,835	350	0.18	241	0.13
110	Medicina Interna	1	455	0	305	6,268	3.29	5,183	2.80
110 B	Geriatría	0	0	0	0	2,721	1.43	2,734	1.48
111-A	Oncología	2,187	12,630	3,023	13,353	15,722	8.26	16,425	8.87
111-D	Hematología	0	0	0	0	17,490	9.18	17,309	9.35
112	Gineco/Obstetricia	3,844	1,141	3,587	1,014	9,632	5.06	9,430	5.09
203	Clínica del Dolor	0	1,502	0	1,652	0	0.00	0	0.00

**COMPARATIVO DE CIRUGÍAS, PROCEDIMIENTOS Y DE DÍAS ESTANCIA POR SERVICIO ENE - SEP 2017-2018**

UNIDA D	SERVICIO	2017		2018		2017		2018	
		Cirugías Mayores y Menores	Procedi mientos	Cirugías Mayores y Menores	Procedi mientos	Dias Estancia			
						ABSOLU TO	RELATI VO	ABSOLU TO	RELATI VO
310-B	Cirugía General	4,627	5	3,528	57	19,444	10.21	18,770	10.14
310-C	Transplantes	171	73	211	67	979	0.51	1,134	0.61
310-D	Gastroenterología	0	8,240	0	5,012	6,581	3.46	6,429	3.47
310-I	Coloproctología	3,323	27,042	2,066	23,822	6,134	3.22	6,435	3.48
401	Urgencias Médicas	0	0	0	0	0	0.00	0	0.00
403	Neurología	467	2,040	548	2,207	12,958	6.80	12,547	6.78
404	Estomatología	763	8,862	643	9,155	0	0.00	0	0.00
404	Reumatología	49	45	98	29	1,238	0.65	1,229	0.66
404	Endocrinología	0	299	0	33	1,328	0.70	1,227	0.66
405	Infectología	0	31	0	0	3,681	1.93	3,777	2.04
503-E	Cardiología	318	113	331	115	4,643	2.44	4,717	2.55
503-F	Neumología	189	6,276	86	4,787	9,819	5.16	12,100	6.54
503-M	Cirugía Vascular	417	1,131	482	1,109	1,734	0.91	1,460	0.79
505	Pediatría	1,513	1,512	1,276	1,274	1,7606	9.24	16,130	8.71
207	Anomalías vasculares	0	604	0	520	0	0.00	0	0.00
<b>TOTAL</b>		<b>26,972</b>	<b>107,333</b>	<b>25,400</b>	<b>97,296</b>	<b>190,441</b>	<b>100.00</b>	<b>185,103</b>	<b>100.00</b>

**COMPARATIVO DE PROMEDIO DE DÍAS ESTANCIA, ÍNDICE DE ROTACIÓN E INTERVALO DE SUSTITUCIÓN POR SERVICIO ENE - SEP 2017 - 2018**

UNIDAD	SERVICIO	Promedio de Días Estancia		Índice de Rotación		Intervalo de Sustitución	
		2017	2018	2017	2018	2017	2018
101	Otorrinolaringología	3.17	2.44	42.32	41.36	1.12	1.22
102	Oftalmología	1.81	1.77	74.74	77.22	1.72	1.38
103 B	Medicina Interna	7.27	6.19	35.38	39.25	0.25	0.28
104 C	Cirugía Plástica y Reconstructiva	3.87	3.73	53.94	54.50	1.43	1.29
105	Urología	4.45	4.12	42.02	41.08	1.45	0.95
105	Nefrología	4.82	4.80	197.83	164.83	-0.09	-0.13
106	Ortopedia	6.14	5.46	30.47	47.07	1.26	0.99
108	Medicina Interna	7.96	7.44	28.56	29.00	0.45	0.41
109	Dermatología	7.61	7.09	4.60	3.40	4.01	4.05
110	Medicina Interna	6.68	6.36	39.08	33.96	0.20	0.46
110 B	Geriatría	5.06	5.01	44.83	45.50	0.37	0.50
111-A	Oncología	5.20	5.15	49.61	52.30	0.71	0.49
111-D	Hematología	13.67	13.13	23.25	23.96	0.50	0.31
112	Gineco/Obstetricia	2.61	2.71	61.42	58.05	1.90	1.97
310-B	Cirugía General	4.75	4.93	0.00	0.00	0.00	0.00
310-C	Transplantes	6.48	7.66	30.20	29.60	3.06	1.15
310-D	Gastroenterología	5.60	6.79	0.00	0.00	0.00	0.00
310-I	Coloproctología	5.83	6.21	0.00	0.00	0.00	0.00
403	Neurología	11.60	11.27	22.34	22.26	0.01	0.31
404	Reumatología	7.69	8.42	13.42	12.17	2.47	2.29
404	Endocrinología	5.70	5.79	19.42	17.67	2.32	2.30
405	Infectología	15.02	17.09	9.42	8.50	15.98	15.12
503-E	Cardiología	6.83	6.66	0.00	0.00	0.00	0.00
503-F	Neumología	15.01	15.82	0.00	0.00	0.00	0.00
503-M	Cirugía Vasculat	3.47	3.07	0.00	0.00	0.00	0.00
505	Pediatría	9.17	8.43	21.82	21.02	3.56	4.37
<b>TOTAL</b>		<b>5.83</b>	<b>5.79</b>	<b>38.82</b>	<b>38.23</b>	<b>1.40</b>	<b>1.36</b>

**COMPARATIVO DE HOSPITALIZACIÓN POR ÁREA TRONCAL, ENE - SEP 2017**

DIVISIÓN	No. de camas censables		Días del periodo	Días camas censables		Días paciente		% de ocupación
	Abs	Rel		Abs	Rel	Abs	Rel	
Medicina Interna	223	26.48	279	66,183	27.99	59,100	30.99	89.30
Cirugía	471	55.94	279	128,993	54.55	104,236	54.66	80.81
Gineco/obstetricia	60	7.13	279	16,740	7.08	9,684	5.08	57.85
Pediatría	88	10.45	279	24,552	10.38	17,681	9.27	72.01
<b>TOTAL</b>	<b>842</b>	<b>100.00</b>	<b>279</b>	<b>236,468</b>	<b>100.00</b>	<b>190,701</b>	<b>100.00</b>	<b>80.65</b>

DIVISIÓN	Ingresos		Egresos		Días estancia		Promedio días estancia	Índice de rotación	Intervalo de sustitución
	Abs	Rel	Abs	Rel	Abs	Rel			
Medicina Interna	8,423	25.67	8,371	25.61	63,535	33.36	7.59	37.54	0.91
Cirugía	18,764	57.19	18,712	57.24	99,668	52.34	5.33	39.73	1.27
Gineco/obstetricia	3,693	11.26	3,685	11.27	9,632	5.06	2.61	61.42	1.90
Pediatría	1,930	5.88	1,920	5.87	17,606	9.24	9.17	21.82	3.56
<b>TOTAL</b>	<b>32,810</b>	<b>100.00</b>	<b>32,688</b>	<b>100.00</b>	<b>190,441</b>	<b>100.00</b>	<b>5.83</b>	<b>38.82</b>	<b>1.40</b>

**COMPARATIVO DE HOSPITALIZACIÓN POR ÁREA TRONCAL, ENE - SEP 2018**

DIVISIÓN	No. de camas censables		Días del periodo	Días camas censables		Días paciente		% de ocupación
	Abs	Rel		Abs	Rel	Abs	Rel	
Medicina Interna	223	26.67	273	60,525	26.46	57,727	31.15	95.38
Cirugía	462	55.26	273	127,312	55.66	101,984	55.02	80.11
Gineco/obstetricia	60	7.18	273	16,380	7.16	9,482	5.12	57.89
Pediatría	91	10.89	273	24,525	10.72	16,152	8.71	65.86
<b>TOTAL</b>	<b>836</b>	<b>100.00</b>	<b>273</b>	<b>228,742</b>	<b>100.00</b>	<b>185,345</b>	<b>100.00</b>	<b>81.03</b>

DIVISIÓN	Ingresos		Egresos		Días estancia		Promedio días estancia	Índice de rotación	Intervalo de sustitución
	Abs	Rel	Abs	Rel	Abs	Rel			
Medicina Interna	8,038	24.95	7,964	24.92	59,514	32.15	7.47	35.71	0.36
Cirugía	18,761	58.23	18,598	58.20	100,029	54.04	5.38	40.26	1.34
Gineco/obstetricia	3,483	10.81	3,483	10.90	9,430	5.09	2.71	58.05	1.97
Pediatría	1,939	6.02	1,913	5.99	16,130	8.71	8.43	21.02	4.37
<b>TOTAL</b>	<b>32,221</b>	<b>100.00</b>	<b>31,958</b>	<b>100.00</b>	<b>185,103</b>	<b>100.00</b>	<b>5.79</b>	<b>38.23</b>	<b>1.36</b>

**20 PRINCIPALES MOTIVOS DE CONSULTA ENERO - SEPTIEMBRE 2018**

Código	CAUSA	FEMENINO	MASCULINO	TOTAL	%
C509	Tumor maligno de la mama, parte no especificada	15,509	316	15,825	2.72
Z136	Examen de pesquisa especial para trastornos cardiovasculares	6,171	4,031	10,202	1.75
J304	Rinitis alérgica, no especificada	5,754	3,931	9,685	1.66
E660	Obesidad debida a exceso de calorías	6,250	2,114	8,364	1.44
N72X	Enfermedad inflamatoria del cuello uterino	8,152	0	8,152	1.40
I872	Insuficiencia venosa (crónica) (periférica)	6,006	2,093	8,099	1.39
N185	Enfermedad renal crónica, etapa 5	3,478	3,585	7,063	1.21
I10X	Hipertensión esencial (primaria)	4,515	2,324	6,839	1.18
N200	Calculo del riñón	3,608	3,157	6,765	1.16
Z03501	Valoración cardiaca preoperatoria	3,671	2,933	6,604	1.14
N40X	Hiperplasia de la próstata	0	5,629	5,629	0.97
E631	Desequilibrio de los constituyentes en la dieta	2,570	2,093	4,663	0.80
Z724	Problemas relacionados con la dieta y hábitos alimentarios inapropiados	2,785	1,345	4,130	0.71
F432	Trastornos de adaptación	2,994	1,126	4,120	0.71
L309	Dermatitis, no especificada	2,576	1,471	4,047	0.70
R101	Dolor abdominal localizado en parte superior	2,526	1,458	3,984	0.68
E119	Diabetes mellitus no insulino dependiente, sin mención de complicación	2,629	1,287	3,916	0.67
H360	Retinopatía diabética	2,205	1,509	3,714	0.64
Z33X	Estado de embarazo, incidental	3,706	0	3,706	0.64
M059	Artritis reumatoidea seropositiva, sin otra especificación	3,307	361	3,668	0.63
	Otros	291,547	161,058	452,605	77.80
	<b>TOTAL</b>	<b>379,959</b>	<b>201,821</b>	<b>581,780</b>	<b>100.00</b>

**20 PRINCIPALES MOTIVOS DE CONSULTA POR GRUPO DE EDAD Y SEXO ENERO - SEPTIEMBRE 2018**

CAUSA	< 1		1 - 4		5 - 14		15 - 19		20 - 24	
	f	m	f	m	f	m	f	m	f	m
Tumor maligno de la mama, parte no especificada	0	0	1	0	9	4	78	6	187	14
Examen de pesquisa especial para trastornos cardiovasculares	0	1	2	1	6	4	68	58	136	101
Rinitis alérgica, no especificada	10	7	234	420	1,080	1,774	428	403	312	211
Obesidad debida a exceso de calorías	1	1	5	6	96	101	142	68	338	97
Enfermedad inflamatoria del cuello uterino	0	0	0	0	5	0	78	0	399	0
Insuficiencia venosa (crónica) (periférica)	0	1	0	1	9	4	17	24	43	47
Enfermedad renal crónica, etapa 5	0	2	1	0	1	0	68	122	182	205
Hipertensión esencial (primaria)	0	0	1	1	0	4	14	21	39	46
Calculo del riñón	1	1	8	14	22	15	67	61	151	122
Valoración cardiaca preoperatoria	0	0	1	0	0	3	11	15	46	43
Hiperplasia de la próstata	0	0	0	0	0	2	0	32	0	82
Desequilibrio de los constituyentes en la dieta	12	4	24	36	18	15	167	49	261	121
Problemas relacionados con la dieta y hábitos alimentarios inapropiados	2	6	21	18	58	49	168	50	216	62
Trastornos de adaptación	5	0	28	44	174	261	229	165	261	42
Dermatitis, no especificada	3	4	7	6	53	36	97	94	168	178
Dolor abdominal localizado en parte superior	41	10	32	30	112	77	148	94	165	100
Diabetes mellitus no insulino dependiente, sin mención de complicación	0	0	0	0	4	3	11	10	27	9
Retinopatía diabética	2	2	3	2	8	15	14	11	28	20
Estado de embarazo, incidental	0	0	0	0	33	0	874	0	1,302	0
Artritis reumatoidea seropositiva, sin otra especificación	0	0	0	0	1	0	21	4	95	13
Otros	3,600	3,722	5,213	6,888	12,611	15,600	13,271	9,655	17,611	9,828
<b>TOTAL</b>	<b>3,677</b>	<b>3,761</b>	<b>5,581</b>	<b>7,467</b>	<b>14,300</b>	<b>17,967</b>	<b>15,971</b>	<b>10,942</b>	<b>21,967</b>	<b>11,341</b>

**20 PRINCIPALES MOTIVOS DE CONSULTA POR GRUPO DE EDAD Y SEXO ENE - SEP 2018**

CAUSA	25 - 44		45 - 59		60 - 64		65 o +		Total Fem.	Total mas	Total general
	f	m	f	m	f	m	f	m			
Tumor maligno de la mama, parte no especificada	3,244	87	7,279	104	1,940	29	2,771	72	15,509	316	15,825
Examen de pesquisa especial para trastornos cardiovasculares	920	626	2,329	1,325	770	514	1,940	1,401	6,171	4,031	10,202
Rinitis alérgica, no especificada	1,657	569	1,522	359	239	99	272	89	5,754	3,931	9,685
Obesidad debida a exceso de calorías	2,117	726	2,513	685	497	186	541	244	6,250	2,114	8,364
Enfermedad inflamatoria del cuello uterino	3,185	0	3,189	0	553	0	743	0	8,152	0	8,152
Insuficiencia venosa (crónica) (periférica)	999	460	2,329	663	803	247	1,806	646	6,006	2,093	8,099
Enfermedad renal crónica, etapa 5	898	990	1,249	1,175	376	362	703	729	3,478	3,585	7,063
Hipertensión esencial (primaria)	440	314	1,272	645	519	302	2,230	991	4,515	2,324	6,839
Calculo del riñón	1,228	767	1,327	874	314	319	490	984	3,608	3,157	6,765
Valoración cardiaca preoperatoria	574	386	1,464	1,005	457	433	1,118	1,048	3,671	2,933	6,604
Hiperplasia de la próstata	0	458	0	1,402	0	898	0	2,755	0	5,629	5,629
Desequilibrio de los constituyentes en la dieta	770	558	613	606	190	218	515	486	2,570	2,093	4,663
Problemas relacionados con la dieta y hábitos alimentarios inapropiados	817	323	898	413	218	150	387	274	2,785	1,345	4,130
Trastornos de adaptación	1,011	204	780	226	184	68	322	116	2,994	1,126	4,120
Dermatitis, no especificada	738	436	830	336	187	105	493	276	2,576	1,471	4,047
Dolor abdominal localizado en parte superior	773	493	621	348	172	91	462	215	2,526	1,458	3,984
Diabetes mellitus no insulino dependiente, sin mención de complicación	407	195	1,143	577	429	213	608	280	2,629	1,287	3,916
Retinopatía diabética	213	185	863	597	391	228	683	449	2,205	1,509	3,714
Estado de embarazo, incidental	1,485	0	12	0	0	0	0	0	3,706	0	3,706
Artritis reumatoidea seropositiva, sin otra especificación	1,033	103	1,316	149	323	37	518	55	3,307	361	3,668
Otros	80,791	39,141	85,059	36,666	23,405	11,152	49,988	28,404	291,549	161,056	452,605
<b>TOTAL</b>	<b>103,300</b>	<b>47,021</b>	<b>116,608</b>	<b>48,155</b>	<b>31,967</b>	<b>15,651</b>	<b>66,590</b>	<b>39,514</b>	<b>379,961</b>	<b>201,819</b>	<b>581,780</b>



**20 DIAGNÓSTICOS DE EGRESO MÁS FRECUENTES ENERO - SEPTIEMBRE 2018**

Código	CAUSA	FEMENINO	MASCULINO	TOTAL
N185	Enfermedad renal crónica, etapa 5	1,368	1,652	3,020
O800	Parto único espontaneo, presentación cefálica de vértice	1,237	0	1,237
O821	Parto por cesárea de emergencia	971	0	971
K808	Otras colelitiasis	467	124	591
H268	Otras formas especificadas de catarata	318	252	570
C910	Leucemia linfoblastica aguda (Ila)	233	285	518
N200	Calculo del riñón	306	191	497
N40X	Hiperplasia de la próstata	0	391	391
N189	Enfermedad renal crónica, no especificada	160	151	311
K811	Colecistitis crónica	249	58	307
D251	Leiomioma intramural del útero	304	0	304
K409	Hernia inguinal unilateral o no especificada, sin obstrucción ni gangrena	44	224	268
C20X	Tumor maligno del recto	110	148	258
C56X	Tumor maligno del ovario	258	0	258
K358	Otras apendicitis agudas, y las no especificadas	108	149	257
I872	Insuficiencia venosa (crónica) (periférica)	178	68	246
J342	Desviación del tabique nasal	128	107	235
K922	Hemorragia gastrointestinal, no especificada	117	118	235
C920	Leucemia mieloblastica aguda (Ima)	109	124	233
P220	Síndrome de dificultad respiratoria del recién nacido	94	127	221
	Otros	11,119	9,911	21,030
	<b>TOTAL</b>	<b>17,878</b>	<b>14,080</b>	<b>31,958</b>

**20 DIAGNÓSTICOS DE EGRESO POR GRUPO DE EDAD Y SEXO ENERO - SEPTIEMBRE 2018**

CAUSA	< 1		1 - 4		5 - 14		15 - 19		20 - 24	
	f	m	f	m	f	m	f	m	f	m
Enfermedad renal crónica, etapa 5	0	1	0	0	0	0	30	53	73	96
Parto único espontaneo, presentación cefálica de vértice	0	0	0	0	9	0	300	0	412	0
Parto por cesárea de emergencia	0	0	0	0	6	0	149	0	247	0
Otras coleditiasis	0	0	0	0	1	0	16	2	40	4
Otras formas especificadas de catarata	0	0	0	0	1	3	2	2	4	0
Leucemia linfoblastica aguda (lla)	0	8	5	11	11	15	23	46	23	73
Calculo del riñón	0	0	1	4	2	2	2	3	13	7
Hiperplasia de la próstata	0	0	0	0	0	0	0	0	0	0
Enfermedad renal crónica, no especificada	0	0	0	0	0	0	3	2	7	7
Colecistitis crónica	0	0	0	0	1	0	3	0	21	2
Leiomioma intramural del útero	0	0	0	0	0	0	0	0	1	0
Hernia inguinal unilateral o no especificada, sin obstrucción ni gangrena	0	1	0	1	0	0	0	2	1	13
Tumor maligno del recto	0	0	0	0	0	0	0	0	5	0
Tumor maligno del ovario	0	0	0	0	3	0	4	0	2	0
Otras apendicitis agudas, y las no especificadas	0	0	1	1	16	26	21	22	11	24
Insuficiencia venosa (crónica) (periférica)	0	0	0	0	0	0	1	0	1	1
Desviación del tabique nasal	0	0	0	0	2	3	9	15	25	16
Hemorragia gastrointestinal, no especificada	0	0	0	2	0	0	1	2	5	1
Leucemia mieloblastica aguda (lma)	0	0	0	0	0	0	11	24	23	46
Síndrome de dificultad respiratoria del recién nacido	94	127	0	0	0	0	0	0	0	0
Otros	305	352	145	221	273	321	419	451	687	657
<b>TOTAL</b>	<b>399</b>	<b>489</b>	<b>152</b>	<b>240</b>	<b>325</b>	<b>370</b>	<b>994</b>	<b>624</b>	<b>1,601</b>	<b>947</b>

**20 DIAGNÓSTICOS DE EGRESO POR GRUPO DE EDAD Y SEXO ENERO - SEPTIEMBRE 2018**

CAUSA	25 - 44		45 - 59		60 - 64		65 o +		Total Fem.	Total mas	Total gral
	f	m	f	m	f	m	f	m			
Enfermedad renal crónica, etapa 5	375	449	513	625	164	151	213	277	1,368	1,652	3,020
Parto único espontaneo, presentación cefálica de vértice	515	0	1	0	0	0	0	0	1,237	0	1,237
Parto por cesárea de emergencia	568	0	1	0	0	0	0	0	971	0	971
Otras coleditiasis	193	45	130	49	25	6	62	18	467	124	591
Otras formas especificadas de catarata	10	18	81	69	60	54	160	106	318	252	570
Leucemia linfoblastica aguda (Ila)	81	77	56	37	12	6	22	12	233	285	518
Calculo del riñón	89	50	149	86	27	19	23	20	306	191	497
Hiperplasia de la próstata	0	2	0	63	0	88	0	238	0	391	391
Enfermedad renal crónica, no especificada	31	51	68	48	19	21	32	22	160	151	311
Colecistitis crónica	110	18	74	26	15	3	25	9	249	58	307
Leiomioma intramural del útero	159	0	143	0	0	0	1	0	304	0	304
Hernia inguinal unilateral o no especificada, sin obstrucción ni gangrena	9	35	18	66	4	32	12	74	44	224	268
Tumor maligno del recto	25	23	39	77	22	18	19	30	110	148	258
Tumor maligno del ovario	75	0	100	0	37	0	37	0	258	0	258
Otras apendicitis agudas, y las no especificadas	30	52	22	16	0	5	7	3	108	149	257
Insuficiencia venosa (crónica) (periférica)	40	9	79	33	29	10	28	15	178	68	246
Desviación del tabique nasal	51	53	34	18	5	2	2	0	128	107	235
Hemorragia gastrointestinal, no especificada	13	29	37	39	15	14	46	31	117	118	235
Leucemia mieloblastica aguda (Ima)	43	34	19	12	2	2	11	6	109	124	233
Síndrome de dificultad respiratoria del recién nacido	0	0	0	0	0	0	0	0	94	127	221
Otros	3,114	2,812	3,011	2,537	902	752	2,263	1,808	11,119	9,911	21,030
<b>TOTAL</b>	<b>5,531</b>	<b>3,757</b>	<b>4,575</b>	<b>3,801</b>	<b>1,338</b>	<b>1,183</b>	<b>2,963</b>	<b>2,669</b>	<b>17,878</b>	<b>14,080</b>	<b>31,958</b>

**EGRESO POR ENTIDAD FEDERATIVA ENERO - SEPTIEMBRE 2018**

ENTIDAD FEDERATIVA	TOTAL	ENTIDAD FEDERATIVA	TOTAL
Aguascalientes	6	Nuevo León	12
Baja California Norte	11	Oaxaca	452
Baja California Sur	9	Puebla	534
Campeche	2	Querétaro	79
Coahuila	8	Quintana roo	22
Colima	2	San Luis Potosí	26
Chiapas	140	Sinaloa	14
Chihuahua	5	Sonora	4
Ciudad de México	13,787	Tabasco	76
Durango	7	Tamaulipas	20
Guanajuato	89	Tlaxcala	176
Guerrero	723	Veracruz	691
Hidalgo	654	Yucatán	1
Jalisco	30	Zacatecas	9
Estado de México	13,615	Otros Países de Latinoamérica	12
Michoacán	285	Se ignora	2
Morelos	449		
Nayarit	6	<b>Total</b>	<b>31,958</b>

**20 PRINCIPALES CAUSAS DE DEFUNCIÓN DE CAMAS CENSABLES POR SEXO  
ENERO - SEPTIEMBRE 2018**

Código	CAUSA	FEMENINO	MASCULINO	TOTAL
A419	Sepsis, no especificada	33	36	69
C910	Leucemia linfoblastica aguda (Ila)	26	34	60
N185	Enfermedad renal crónica, etapa 5	24	34	58
C56X	Tumor maligno del ovario	17	0	17
C920	Leucemia mieloblastica aguda (Ima)	9	7	16
I219	Infarto agudo del miocardio, sin otra especificación	4	9	13
J159	Neumonía bacteriana, no especificada	6	7	13
J960	Insuficiencia respiratoria aguda	11	2	13
K922	Hemorragia gastrointestinal, no especificada	7	5	12
A41801	Sepsis abdominal	7	3	10
I210	Infarto transmural agudo del miocardio de la pared anterior	5	5	10
K729	Insuficiencia hepática, no especificada	5	5	10
N189	Enfermedad renal crónica, no especificada	3	7	10
A418	Otras sepsis especificadas	4	5	9
C710	Tumor maligno del cerebro, excepto lóbulos y ventrículos	3	6	9
K721	Insuficiencia hepática crónica	6	3	9
J158	Otras neumonías bacterianas	4	4	8
K830	Colangitis	6	2	8
C509	Tumor maligno de la mama, parte no especificada	7	0	7
I500	Insuficiencia cardiaca congestiva	6	1	7
	Otros	328	408	736
	<b>TOTAL</b>	<b>521</b>	<b>583</b>	<b>1,104</b>

**20 DIAGNÓSTICOS DE DEFUNCION DE CAMAS CENSABLES POR GRUPO DE EDAD Y SEXO ENERO - SEPTIEMBRE 2018**

CAUSA	< 1		1 - 4		5 - 14		15 - 19		20 - 24	
	f	m	f	m	f	m	f	m	f	m
Sepsis, no especificada	0	0	0	0	1	0	0	1	0	1
Leucemia linfoblastica aguda (lla)	0	0	0	0	0	0	3	1	2	8
Enfermedad renal crónica, etapa 5	0	0	0	0	0	0	0	0	0	1
Tumor maligno del ovario	0	0	0	0	0	0	0	0	0	0
Leucemia mieloblastica aguda (lma)	0	0	0	0	0	0	1	1	1	0
Infarto agudo del miocardio, sin otra especificación	0	0	0	0	0	0	0	0	0	0
Neumonía bacteriana, no especificada	0	0	0	0	0	0	0	1	1	0
Insuficiencia respiratoria aguda	0	0	0	0	0	0	0	0	0	1
Hemorragia gastrointestinal, no especificada	0	0	0	0	0	0	0	0	0	0
Sepsis abdominal	0	0	0	0	0	0	0	0	0	0
Infarto transmural agudo del miocardio de la pared anterior	0	0	0	0	0	0	0	0	0	0
Insuficiencia hepática, no especificada	0	0	0	0	0	0	0	0	0	0
Enfermedad renal crónica, no especificada	0	0	0	0	0	0	0	0	0	0
Otras sepsis especificadas	0	0	0	0	0	0	0	0	0	1
Tumor maligno del cerebro, excepto lóbulos y ventrículos	0	0	1	0	0	0	0	0	0	1
Insuficiencia hepática crónica	0	0	0	0	0	0	0	0	0	0
Otras neumonías bacterianas	0	0	0	0	0	0	0	0	0	0
Colangitis	0	0	0	0	0	0	0	0	0	0
Tumor maligno de la mama, parte no especificada	0	0	0	0	0	0	0	0	0	0
Insuficiencia cardiaca congestiva	0	0	0	0	0	0	0	0	0	0
Otros	8	10	1	3	1	2	6	8	8	18
<b>TOTAL</b>	<b>8</b>	<b>10</b>	<b>2</b>	<b>3</b>	<b>2</b>	<b>2</b>	<b>10</b>	<b>12</b>	<b>12</b>	<b>31</b>

**20 DIAGNÓSTICOS DE DEFUNCION DE CAMAS CENSABLES POR GRUPO DE EDAD Y SEXO ENERO - SEPTIEMBRE 2018**

CAUSA	25 - 44		45 - 59		60 - 64		65 o +		Total Fem.	Total Mas	Total general
	f	m	f	m	f	m	f	m			
Sepsis, no especificada	4	6	11	12	3	4	14	12	33	36	69
Leucemia linfoblastica aguda (lla)	10	16	7	6	2	2	2	1	26	34	60
Enfermedad renal crónica, etapa 5	8	7	7	8	4	5	5	13	24	34	58
Tumor maligno del ovario	5	0	9	0	2	0	1	0	17	0	17
Leucemia mieloblastica aguda (lma)	4	2	1	1	1	1	1	2	9	7	16
Infarto agudo del miocardio, sin otra especificación	0	0	1	2	0	1	3	6	4	9	13
Neumonía bacteriana, no especificada	0	1	3	3	0	1	2	1	6	7	13
Insuficiencia respiratoria aguda	0	0	3	1	1	0	7	0	11	2	13
Hemorragia gastrointestinal, no especificada	0	2	2	3	2	0	3	0	7	5	12
Sepsis abdominal	1	0	3	2	1	1	2	0	7	3	10
Infarto transmural agudo del miocardio de la pared anterior	0	0	1	1	0	1	4	3	5	5	10
Insuficiencia hepática, no especificada	0	0	3	3	0	0	2	2	5	5	10
Enfermedad renal crónica, no especificada	0	2	2	3	0	0	1	2	3	7	10
Otras sepsis especificadas	0	2	2	2	0	0	2	0	4	5	9
Tumor maligno del cerebro, excepto lóbulos y ventrículos	2	1	0	2	0	0	0	2	3	6	9
Insuficiencia hepática crónica	0	2	1	1	1	0	4	0	6	3	9
Otras neumonías bacterianas	0	3	1	1	0	0	3	0	4	4	8
Colangitis	0	0	1	1	0	1	5	0	6	2	8
Tumor maligno de la mama, parte no especificada	2	0	4	0	0	0	1	0	7	0	7
Insuficiencia cardiaca congestiva	0	0	1	0	2	1	3	0	6	1	7
Otros	65	91	92	121	37	40	110	115	328	408	736
<b>TOTAL</b>	<b>101</b>	<b>135</b>	<b>155</b>	<b>173</b>	<b>56</b>	<b>58</b>	<b>175</b>	<b>159</b>	<b>521</b>	<b>583</b>	<b>1,104</b>

**DEFUNCIONES HOSPITALARIAS MENORES Y MAYORES DE 48 HRS. ENERO - SEPTIEMBRE 2018**

	MENORES A 48 HORAS	MAYORES A 48 HORAS	TOTAL
Camas censables	178	926	1,104
Camas no censables	496	164	660
<b>TOTAL</b>	<b>674</b>	<b>1,090</b>	<b>1,764</b>



**20 PRINCIPALES CIRUGÍAS ENERO - SEPTIEMBRE 2018**

Código	PROCEDIMIENTOS	FEMENINO	MASCULINO	TOTAL
863X	Otra extirpación local o destrucción de lesión o tejido de piel y tejido subcutáneo	1,251	702	1,953
13.41	Facoemulsificación y aspiración de catarata	702	540	1,242
51.23	Colecistectomía laparoscópica	882	217	1,099
741X	Cesárea clásica baja	1,019	0	1,019
736X	Episiotomía	893	0	893
86.11	Biopsia de piel y tejido subcutáneo	477	292	769
66.32	Otra ligadura y sección bilateral de las trompas de Falopio	636	0	636
67.12	Otra biopsia cervical	552	0	552
14.75	Inyección de sustituto vítreo	244	281	525
24.99	Otra operación dental	281	244	525
23.19	Otra extracción quirúrgica de diente	304	157	461
68.49	Otra histerectomía total abdominal y la no especificada	415	0	415
248X	Otra operación ortodoncia	191	186	377
49.11	Fistulotomía anal	86	290	376
54.19	Otra laparotomía	219	141	360
215X	215x resección submucosa del tabique nasal (septoplastias)	169	157	326
49.93	Otra incisión de ano	109	168	277
38.59	Ligadura y extirpación de venas varicosas, venas de miembros inferiores	159	56	215
47.09	Otra Apendicectomía	82	118	200
49.01	Incisión de absceso perianal	54	142	196
	Otros	7,200	5,784	12,984
	<b>TOTAL</b>	<b>15,925</b>	<b>9,475</b>	<b>25,400</b>

**20 PRINCIPALES CIRUGÍAS POR GRUPO DE EDAD Y SEXO ENERO - SEPTIEMBRE 2018**

CAUSA	- 1		1 - 4		5 - 14		15 - 19		20 - 24	
	f	m	f	m	f	m	f	m	f	m
Otra extirpación local o destrucción de lesión o tejido de piel y tejido subcutáneo	2	4	4	10	29	35	61	33	67	62
Facoemulsificación y aspiración de catarata	0	3	7	7	8	17	0	2	4	3
Colecistectomía laparoscópica	0	0	0	0	0	0	18	1	81	10
Cesárea clásica baja	0	0	0	0	6	0	154	0	265	0
Episiotomía	0	0	0	0	9	0	261	0	291	0
Biopsia de piel y tejido subcutáneo	0	2	2	1	9	21	22	15	29	19
Otra ligadura y sección bilateral de las trompas de Falopio	0	0	0	0	0	0	24	0	128	0
Otra biopsia cervical	0	0	0	0	0	0	2	0	43	0
Inyección de sustituto vítreo	1	3	0	0	2	4	1	4	0	3
Otra operación dental	2	1	46	47	177	171	54	25	0	0
Otra extracción quirúrgica de diente	0	0	0	0	10	3	79	56	73	34
Otra histerectomía total abdominal y la no especificada	0	0	0	0	0	0	0	0	4	0
Otra operación ortodoncia	2	0	4	1	83	100	101	80	0	4
Fistulotomía anal	0	0	0	0	0	1	0	2	5	7
Otra laparotomía	2	0	1	1	2	1	4	3	7	7
215x resección submucosa del tabique nasal (septoplastias)	0	0	0	0	2	3	15	21	37	32
Otra incisión de ano	0	0	0	0	1	0	1	6	3	12
Ligadura y extirpación de venas varicosas, venas de miembros inferiores	0	0	0	0	0	0	1	0	1	1
Otra Apendicectomía	0	0	1	2	12	12	11	10	11	22
Incisión de absceso perianal	0	0	0	0	0	0	2	3	2	11
Otros	31	28	62	168	164	277	270	262	455	423
<b>TOTAL</b>	<b>40</b>	<b>41</b>	<b>127</b>	<b>237</b>	<b>514</b>	<b>645</b>	<b>1,081</b>	<b>523</b>	<b>1,506</b>	<b>650</b>

**20 PRINCIPALES CIRUGÍAS POR GRUPO DE EDAD Y SEXO ENERO - SEPTIEMBRE 2018**

CAUSA	25 - 44		45 - 59		60 - 64		65 o +		Subtotal		Total global
	f	m	f	m	f	m	f	m	f	m	
Otra extirpación local o destrucción de lesión o tejido de piel y tejido subcutáneo	300	137	345	158	76	40	367	223	1,251	702	1,953
Facoemulsificación y aspiración de catarata	16	44	146	107	101	66	420	291	702	540	1,242
Colecistectomía laparoscópica	395	96	251	73	47	13	90	24	882	217	1,099
Cesárea clásica baja	593	0	1	0	0	0	0	0	1,019	0	1,019
Episiotomía	332	0	0	0	0	0	0	0	893	0	893
Biopsia de piel y tejido subcutáneo	117	75	126	65	38	23	134	71	477	292	769
Otra ligadura y sección bilateral de las trompas de Falopio	481	0	3	0	0	0	0	0	636	0	636
Otra biopsia cervical	277	0	141	0	39	0	50	0	552	0	552
Inyección de sustituto vítreo	22	36	104	86	55	43	59	102	244	281	525
Otra operación dental	1	0	1	0	0	0	0	0	281	244	525
Otra extracción quirúrgica de diente	102	42	32	10	3	5	5	7	304	157	461
Otra histerectomía total abdominal y la no especificada	195	0	180	0	18	0	18	0	415	0	415
Otra operación ortodoncia	0	1	1	0	0	0	0	0	191	186	377
Fistulotomía anal	46	112	24	131	4	23	7	14	86	290	376
Otra laparotomía	52	46	79	51	27	6	45	26	219	141	360
215x resección submucosa del tabique nasal (septoplastias)	71	73	38	25	4	3	2	0	169	157	326
Otra incisión de ano	40	69	36	60	13	12	15	9	109	168	277
Ligadura y extirpación de venas varicosas, venas de miembros inferiores	40	11	67	25	25	10	25	9	159	56	215
Otra Apendicectomía	23	47	17	17	2	6	5	2	82	118	200
Incisión de absceso perianal	17	59	22	45	4	9	7	15	54	142	196
Otros	2,240	1,492	2,180	1,507	605	549	1,193	1,078	7,200	5,784	12,984
<b>TOTAL</b>	<b>5,360</b>	<b>2,340</b>	<b>3,794</b>	<b>2,360</b>	<b>1,061</b>	<b>808</b>	<b>2,442</b>	<b>1,871</b>	<b>15,925</b>	<b>9,475</b>	<b>25,400</b>

**CIRUGIAS Y PROCEDIMIENTOS POR ENTIDAD FEDERATIVA ENERO - SEPTIEMBRE 2018**

ENTIDAD FEDERATIVA	TOTAL	ENTIDAD FEDERATIVA	TOTAL
Aguascalientes	8	Nuevo León	9
Baja California Norte	8	Oaxaca	321
Baja California Sur	12	Puebla	362
Campeche	1	Querétaro	68
Coahuila	6	Quintana roo	17
Colima	3	San Luis Potosí	17
Chiapas	82	Sinaloa	6
Chihuahua	2	Sonora	2
Ciudad de México	11,623	Tabasco	47
Durango	1	Tamaulipas	14
Guanajuato	73	Tlaxcala	121
Guerrero	473	Veracruz	493
Hidalgo	425	Yucatán	2
Jalisco	14	Zacatecas	10
Estado de México	10,673	Estados unidos de norteamerica	2
Michoacán	174	Otros Países de Latinoamérica	6
Morelos	319	Se ignora	2
Nayarit	4	<b>Total</b>	<b>25,400</b>

**20 PRINCIPALES PROCEDIMIENTOS POR SEXO. ENERO - SEPTIEMBRE 2018**

Código	CAUSA	FEMENINO	MASCULINO	TOTAL
39.95	Hemodiálisis	5,075	4,729	9,804
00.F9	Curación de herida	4,151	3,654	7,805
70.21	Vaginoscopia	6,709	77	6,786
89.34	Examen digital de recto	2,960	3,770	6,730
49.21	Anoscopia	2,880	3,677	6,557
99.25	Inyección o infusión de sustancia quimioterapéutica contra cáncer	4,451	824	5,275
89.05	Entrevista y evaluación diagnosticas, no especificadas de otra manera	1,615	1,965	3,580
99.82	Terapia de luz ultravioleta	2,050	1,292	3,342
247X	Aplicación de dispositivo ortodontico	1,623	880	2,503
93.99	Otro procedimiento respiratorio inhaloterapia hiperbárica	1,407	1,028	2,435
44.13	Esófago gastro duodenoscopia diagnostica	1,222	934	2,156
49.29	Otros procedimientos diagnósticos sobre ano y tejido perianal	934	1,191	2,125
89.37	Determinación de capacidad vital	1,263	754	2,017
14.24	Destrucción de lesión coriorretinal por fotocoagulación por laser	1,047	936	1,983
89.37	Espirometria con salbutamol	1,232	733	1,965
89.14	Electroencefalograma	876	1,006	1,882
95.13	Estudio del ojo con ultrasonidos (ecografía)	1,055	809	1,864
99.29	Inyección o infusión de otra sustancia terapéutica o profiláctica	921	755	1,676
48.23	Proctosigmoidoscopia rígida	771	882	1,653
95.05	Estudio de campo visual	1,109	398	1,507
	Otros	14,789	8,862	23,651
	<b>TOTAL</b>	<b>58,140</b>	<b>39,156</b>	<b>97,296</b>

**20 PRINCIPALES PROCEDIMIENTOS POR GRUPO DE EDAD Y SEXO ENERO - SEPTIEMBRE 2018**

CAUSA	- 1		1 - 4		5 - 14		15 - 19		20 - 24	
	f	m	f	m	f	m	f	m	f	m
Hemodiálisis	4	0	0	2	4	2	93	99	502	690
Curación de herida	42	25	108	160	225	320	244	311	275	341
Vaginoscopia	0	0	0	0	4	0	42	5	292	3
Examen digital de recto	0	0	0	1	11	5	54	73	79	228
Anoscopia	0	0	0	0	10	4	49	75	86	230
Inyección o infusión de sustancia quimioterapéutica contra cáncer	0	0	0	0	0	0	30	3	53	87
Entrevista y evaluación diagnósticas, no especificadas de otra manera	0	0	0	0	8	3	33	44	39	131
Terapia de luz ultravioleta	0	3	18	9	70	13	122	31	72	83
Aplicación de dispositivo ortodóntico	2	0	4	5	138	116	405	277	541	243
Otro procedimiento respiratorio inhaloterapia hiperbárica	0	1	24	264	157	292	59	14	29	29
Esófago gastro duodenoscopia diagnóstica	0	0	1	1	2	0	12	13	29	25
Otros procedimientos diagnósticos sobre ano y tejido perianal	0	0	0	0	2	1	21	20	30	97
Determinación de capacidad vital	0	0	0	0	25	46	30	29	40	24
Destrucción de lesión coriorretinal por fotocoagulación por laser	0	1	1	0	0	5	3	9	9	8
Espirometría con salbutamol	0	0	0	0	25	47	30	29	39	24
Electroencefalograma	5	9	51	72	161	261	121	136	113	92
Estudio del ojo con ultrasonidos (ecografía)	0	0	0	0	2	10	6	2	6	8
Inyección o infusión de otra sustancia terapéutica o profiláctica	0	0	0	0	0	0	35	17	47	52
Proctosigmoidoscopia rígida	0	0	0	0	0	1	12	15	22	57
Estudio de campo visual	0	0	0	0	7	5	19	12	13	10
Otros	13	20	108	128	623	600	682	467	1,001	580
<b>TOTAL</b>	<b>66</b>	<b>59</b>	<b>315</b>	<b>642</b>	<b>1,474</b>	<b>1,731</b>	<b>2,102</b>	<b>1,681</b>	<b>3,317</b>	<b>3,042</b>

**20 PRINCIPALES PROCEDIMIENTOS POR GRUPO DE EDAD Y SEXO ENERO - SEPTIEMBRE 2018**

CAUSA	25 - 44		45 - 59		60 - 64		65 o +		Subtotal		Total global
	f	m	f	m	f	m	f	m	f	m	
Hemodiálisis	1,732	1,733	1,659	1,434	271	216	810	553	5,075	4,729	9,804
Curación de herida	1,276	1,121	1,230	913	307	171	444	292	4,151	3,654	7,805
Vaginoscopia	2,368	50	2,641	14	557	1	805	4	6,709	77	6,786
Examen digital de recto	997	1,338	1,020	1,472	311	302	488	351	2,960	3,770	6,730
Anoscopia	965	1,299	980	1,441	321	291	469	337	2,880	3,677	6,557
Inyección o infusión de sustancia quimioterapéutica contra cáncer	1,061	183	2,074	186	584	98	649	267	4,451	824	5,275
Entrevista y evaluación diagnósticas, no especificadas de otra manera	524	707	578	752	175	152	258	176	1,615	1,965	3,580
Terapia de luz ultravioleta	479	276	836	417	215	99	238	361	2,050	1,292	3,342
Aplicación de dispositivo ortodóntico	357	216	135	4	23	7	18	12	1,623	880	2,503
Otro procedimiento respiratorio inhaloterapia hiperbárica	181	139	579	212	181	4	197	73	1,407	1,028	2,435
Esófago gastro duodenoscopia diagnóstica	265	233	478	366	139	98	296	198	1,222	934	2,156
Otros procedimientos diagnósticos sobre ano y tejido perianal	292	412	356	443	82	102	151	116	934	1,191	2,125
Determinación de capacidad vital	261	162	386	219	139	73	382	201	1,263	754	2,017
Destrucción de lesión coriorretinal por fotocoagulación por laser	93	93	491	389	191	184	259	247	1,047	936	1,983
Espirometría con salbutamol	259	157	373	207	132	70	374	199	1,232	733	1,965
Electroencefalograma	220	229	119	136	27	27	59	44	876	1,006	1,882
Estudio del ojo con ultrasonidos (ecografía)	62	70	258	217	153	131	568	371	1,055	809	1,864
Inyección o infusión de otra sustancia terapéutica o profiláctica	250	317	307	195	89	66	193	108	921	755	1,676
Proctosigmoidoscopia rígida	246	308	276	347	82	70	133	84	771	882	1,653
Estudio de campo visual	136	48	329	101	154	42	451	180	1,109	398	1,507
Otros	3,978	2,353	4,710	2,536	1,338	757	2,336	1,421	14,789	8,862	23,651
<b>TOTAL</b>	<b>16,002</b>	<b>11,444</b>	<b>19,815</b>	<b>12,001</b>	<b>5,471</b>	<b>2,961</b>	<b>9,578</b>	<b>5,595</b>	<b>58,140</b>	<b>39,156</b>	<b>97,296</b>

**TOTAL DE CONSULTAS DE ODONTOLOGÍA ENERO - SEPTIEMBRE 2018**

SERVICIO	1ª VEZ	CONSULTA SUBSECUENTE	TOTAL
Estomatología	2,629	10,544	13,173
Prótesis maxilofacial	434	4,689	5,123
Odontopediatría	14,055	20,666	34,721
<b>TOTAL</b>	<b>17,118</b>	<b>35,899</b>	<b>53,017</b>

**TOTAL DE ATENCIONES ODONTOLÓGICAS ENERO - SEPTIEMBRE 2018**

ATENCIONES	PRÓTESIS MAXILOFACIAL	ESTOMATOLOGÍA	ODONTOPEDIATRÍA	TOTAL
Profilaxis	550	901	65	1,516
Endodoncias	43	856	143	1,042
Exodoncias	609	820	163	1,592
Ortodoncias	0	3,208	1,624	4,832
Ort. Func. Max.	0	747	0	747
Parodoncias	0	1,025	0	1,025
Prostodoncias	0	0	0	0
Amalgamas	1,477	1,370	118	2,965
Curaciones	0	816	135	951
Aplicación de flúor	164	0	43	207
Prótesis	307	0	0	307
Aplicación de coronas	0	0	70	70
Otras atenciones	61	0	386	447
Anestesia	1,120	9,350	466	10,936
Impresiones y modelos	0	323	0	323
<b>TOTAL</b>	<b>4,331</b>	<b>19,416</b>	<b>3,213</b>	<b>26,960</b>



**COMPARATIVO DE RAYOS X DENTALES ENERO - SEPTIEMBRE 2017 - 2018**

	2017		2018	
	Personas	Sesiones	Personas	Sesiones
Estomatología	356	356	644	644
Prótesis maxilofacial	861	861	977	977
Odontopediatría	0	0	79	79
<b>TOTAL</b>	<b>1,217</b>	<b>1,217</b>	<b>1,700</b>	<b>1,700</b>

**EGRESOS POR MEJORÍA Y DEFUNCIÓN DE LOS SERVICIOS CON TERAPIA INTENSIVA ENERO - SEPTIEMBRE 2018**

No. DEL SERVICIO	SERVICIO	EGRESOS		TOTAL DE EGRESOS
		Mejoría	Defunción	
111	Oncología	368	68	436
112	Gineco – Obstetricia	251	3	254
310	Unidad Central	235	85	320
403	Neurología	338	45	383
405	Infectología	40	55	95
406	Neumología	340	43	383
503	Cardiología	262	117	379
505	Pediatría	169	58	227
	<b>TOTAL</b>	<b>2,003</b>	<b>474</b>	<b>2,477</b>

\*Las defunciones se reportan de acuerdo al egreso de una cama censable no estrictamente a que la defunción haya ocurrido en una cama de cualquier terapia intensiva

**COMPARATIVO DE CONSULTAS DE URGENCIAS ENERO - SEPTIEMBRE 2017-2018**

URGENCIAS	AÑO	
	2017	2018
Ginecológicas	1,317	1,434
Obstétricas	8,089	7,054
Médico Quirúrgicas	42,583	43,991
Pediátricas	8,872	8,438
<b>TOTAL</b>	<b>60,861</b>	<b>60,917</b>

**COMPARATIVO DE RELACIÓN DE DIVERSAS ACTIVIDADES REALIZADAS ENERO - SEPTIEMBRE 2017 - 2018**

ESTUDIOS Y TRATAMIENTOS	2017	2018
Estudios de médula ósea	2,136	1,893
Fotocoagulación de retina con láser (láser argon y jack)	2,734	2,446
Bloqueos nerviosos	54	23
Estudios de electroencefalografía	1,995	2,048
Estudios de electromiografía	1,481	1,404
Pruebas de esfuerzo	515	449
Monitoreo cardiaco	7,014	5,189
Trazos	5,854	5,213
Electrocardiografía tridimensional	1,884	1,670
Estudios de electrocardiogramas	40,108	33,578
Estudios de endoscopías	6,187	3,789
Biopsias	7,287	5,574
Audiometrías	1,956	1,785
Sesiones litotripsia	76	76
Ecocardiogramas	3,965	4,352
Cateterismos (cardiacos)	136	86
Coronariografía	144	273

**COMPARATIVO DE RELACIÓN DE DIVERSAS ACTIVIDADES REALIZADAS ENERO - SEPTIEMBRE 2017 - 2018**

ESTUDIOS Y TRATAMIENTOS	2017	2018
Implantación de marcapasos	136	170
Ventriculografía	28	49
Aortografía	51	16
Colocación de swans ganz	64	144
Recolocación de electrodos	10	9
Panendoscopia	4,502	2,210
Colonoscopia	812	699
Campimetría	1,220	1,476
Fluorangiografías	1,010	930
Refracción	3,509	2,566
Anoscopia	683	811
Topografía corneal	271	140

**COMPARATIVO DE PARTOS ATENDIDOS ENERO - SEPTIEMBRE 2017 - 2018**

PARTOS ATENDIDOS	AÑO			
	2017		2018	
	Casos	%	Casos	%
Eutócicos	1,256	52.01	1,228	54.26
Distócicos (otros)	20	0.83	7	0.31
Cesáreas	1,139	47.16	1,028	45.43
<b>TOTAL</b>	<b>2,415</b>	<b>100.00</b>	<b>2,263</b>	<b>100.00</b>

**COMPARATIVO DE ABORTOS ENERO - SEPTIEMBRE 2017 - 2018**

	AÑO	
	2017	2018
Abortos registrados	245	186
<b>TOTAL</b>	<b>245</b>	<b>186</b>

**PLÁTICAS PARA LA SALUD**

**ACTIVIDADES REALIZADAS ENERO - SEPTIEMBRE 2018**

SERVICIO	No. de pláticas	No. de asistentes
Trabajo Social	871	29,259
Departamento de Nutrición	0	0
Enfermería	6,219	75,159
<b>TOTAL</b>	<b>7,090</b>	<b>104,418</b>

**COMPARATIVO DE TRATAMIENTOS DE RADIOTERAPIA POR SERVICIO ENE - SEP 2017-2018**

SERVICIO	UNIDAD DE MEDIDA	AÑO	
		2017 NÚMERO	2018 NÚMERO
Oncología	Sesión	16,546	18,119
	Persona	3,037	2,704
	Promedio	5.45	6.70

**COMPARATIVO DE TRATAMIENTOS DE REHABILITACIÓN POR SERVICIO ENE - SEP 2017 - 2018**

SERVICIO	UNIDAD DE MEDIDA	AÑO	
		2017 NÚMERO	2018 NÚMERO
Medicina Física y Rehabilitación	Sesión	50,193	53,583
	Persona	8,035	9,186
	Promedio	6.25	5.83
Medicina Física y Rehabilitación (pediatría)	Sesión	255	0
	Persona	216	0
	Promedio	1.18	0.00
Audiología y Foniatría	Sesión	3,562	4,915
	Persona	1,792	2,417
	Promedio	1.99	2.03
Neurología	Sesión	2,868	3,318
	Persona	762	978
	Promedio	3.76	3.39
TOTAL	Sesión	<b>56,878</b>	<b>61,816</b>
	Persona	<b>10,805</b>	<b>12,581</b>
	Promedio	<b>5.26</b>	<b>4.91</b>

**COMPARATIVO DE ESTUDIOS DE ULTRASONIDO POR SERVICIO ENE - SEP 2017 - 2018**

SERVICIO	UNIDAD DE MEDIDA	AÑO	
		2017 NÚMERO	2018 NÚMERO
Ginecoobstetricia	Sesión	1,974	1,670
	Persona	1,974	1,670
	Promedio	1.00	1.00
Área Central	Sesión	18,819	2,372
	Persona	17,690	17,748
	Promedio	1.06	1.15
Oncología	Sesión	3,170	3,883
	Persona	2,584	3,877
	Promedio	1.23	1.01
Oftalmología	Sesión	2,019	1,865
	Persona	2,019	1,865
	Promedio	1.00	1.00
Cardiología (ecocardiogramas)	Sesión	3,511	3,318
	Persona	3,511	3,318
	Promedio	1.00	1.00
Trasplantes	Sesión	43	28
	Persona	43	28
	Promedio	1.00	1.00
Coloproctología 310-I	Sesión	337	505
	Persona	337	505
	Promedio	1.00	1.00
Vascular periferico	Sesión	181	336
	Persona	181	336
	Promedio	1.00	1.00
TOTAL	Sesión	30,054	31,977
	Persona	28,339	29,347
	Promedio	1.06	1.09

**COMPARATIVO DE TRATAMIENTOS DE QUIMIOTERAPIA POR SERVICIO ENERO - SEPTIEMBRE 2017-2018**

SERVICIO	UNIDAD DE MEDIDA	AÑO	
		2017 NÚMERO	2018 NÚMERO
Hematología	Sesión	5,396	4,711
	Persona	5,294	4,711
	Promedio	1.02	1.00
Oncología	Sesión	6,794	6,646
	Persona	6,755	6,646
	Promedio	1.01	1.00
Pediatria	Sesión	4,659	4,325
	Persona	4,659	4,325
	Promedio	1.00	1.00
Clínica del Dolor	Sesión	27	27
	Persona	27	27
	Promedio	1.00	1.00
TOTAL	Sesión	<b>16,876</b>	<b>15,709</b>
	Persona	<b>16,735</b>	<b>15,709</b>
	Promedio	<b>1.01</b>	<b>1.00</b>



**COMPARATIVO DE SESIONES DE INHALOTERAPIA ENERO – SEPTIEMBRE 2017-2018**

SERVICIO	2017	2018
Otorrinolaringología	3,702	2,462
Oncología	1,573	1,798
Terapia Médica Intensiva (central)	9,712	7,972
Neumología	8,678	29,878
Pediatría	8,450	5,564
<b>TOTAL</b>	<b>32,115</b>	<b>47,674</b>

**RESUMEN DE DIÁLISIS Y HEMODIÁLISIS POR SERVICIO ENERO - SEPTIEMBRE 2018**

SERVICIO		DIÁLISIS PERITONEAL	HEMODIÁLISIS
105 B	Nefrología	309	9,803
108	Medicina Interna	240	0
110	Medicina Interna	11	0
103 (308)	Medicina Interna	92	0
<b>TOTAL</b>		<b>652</b>	<b>9,803</b>

**COMPARATIVO DEL CONSUMO DE SANGRE Y HEMODERIVADOS POR SERVICIO**  
**ENE – SEP 2017-2018**

SERVICIO	AÑO							
	2017				2018			
	Concentrado eritrocitario	Plasma	Concentrado plaquetario	Crioprecipitados	Concentrado eritrocitario	Plasma	Concentrado plaquetario	Crioprecipitados
Otorrinolaringología	108	38	13	0	30	18	4	0
Oftalmología	7	5	20	0	7	9	1	0
Medicina Interna 103-B	428	83	74	27	447	77	63	18
Cir. Plástica y Rec.	86	0	0	0	77	21	6	0
Urología	475	114	25	4	484	60	55	2
Nefrología	481	55	108	10	512	45	71	0
Ortopedia	182	47	4	0	181	28	5	0
Medicina Interna 108	596	100	122	0	585	166	89	0
Dermatología	15	0	6	9	20	0	6	0
Medicina Interna 110	545	132	60	20	534	87	80	1
Oncología	2,167	347	234	33	1,798	295	194	77
Hematología	3,851	536	7,562	959	3,156	647	7,445	1,104
Gineco/Obstetricia	1,403	335	399	206	1,215	268	217	130
Torre Quirúrgica	2,369	994	372	145	2,139	1,026	394	106
Urg Médico Quirúrgicas	2,865	1,306	673	195	3,001	1,153	663	47
Neurología	384	155	34	2	289	108	20	0
Reumatología	78	4	10	0	85	23	32	0
Endocrinología	2	0	0	0	12	3	10	0
Infectología	257	134	183	52	230	87	143	0
Cardio - Neumología	1,077	768	369	225	1,217	652	477	145
Pediatría	993	351	2,180	71	799	160	1,044	79
<b>TOTAL</b>	<b>18,369</b>	<b>5,504</b>	<b>12,448</b>	<b>1,958</b>	<b>16,818</b>	<b>4,933</b>	<b>11,019</b>	<b>1,709</b>

**TRATAMIENTOS DE COLPOSCOPIAS REALIZADAS EN EL HOSPITAL GENERAL DE MÉXICO ENE – SEP 2018**

TRATAMIENTO	TOTAL	
	GINECOOBSTETRICIA	ONCOLOGIA
Criocirugía	38	0
Laserterapia	109	3
Asa o leep	87	77
Electrocirugía	0	82
<b>TOTAL</b>	<b>234</b>	<b>162</b>

**ESTUDIOS DE COLPOSCOPIAS REALIZADAS EN EL HOSPITAL GENERAL DE MÉXICO ENE - SEP 2018**

TRATAMIENTO	TOTAL
Oncología	8,053
Ginecología	3,517
<b>TOTAL</b>	<b>11,570</b>

**Actividades de la Cámara Hiperbárica ENERO - SEPTIEMBRE 2018**

	No. de Pacientes atendidos		No. de Sesiones		TOTAL	
	1RA. VEZ	SUBSECUENTE	HOSPITALIZADOS	CONSULTA EXTERNA	1RA. VEZ Y SUBSECUENTE	SESIONES
<b>SUBTOTAL</b>	87	89	161	3,238	176	3,399

Servicios a los que se le brindo el Apoyo	TOTAL	Servicios a los que se le brindo el Apoyo	TOTAL
Otorrinolaringología 101	3	Cirugía General 310 B	17
Oftalmología 102	1	Genética	1
Medicina Interna 103 B	0	Neurología 403	2
Cirugía Plástica 104	15	Reumatología	0
Audiología y foniatría 104-B	0	Endocrinología 404B	0
Urología 105	3	Infectología 405	0
Ortopedia 106	11	Neumología	0
Gastroenterología 107	1	Cardiología 503	0
Coloproctología	4	Vascular periférico	2
Medicina Interna 108	0	Pediatría 505	3
Dermatología	1	Hospital infantil de México	0
Medicina Interna 110	0	Urgencias	4
Oncología 111	1	Externo Hospital Infantil de México	0
Hematología 111-D	0	Consulta Externa 401	3
Gineco-Obstetricia 112	1	Otros	2
Clínica del Dolor 203	0		
<b>TOTAL</b>			<b>75</b>

**RECURSOS FÍSICOS Y MATERIALES**

**CAMAS NO CENSABLES POR SERVICIO A SEPTIEMBRE 2018**

SERVICIO	TOTAL	Habitación conjunta	Recuperación	Corta Estancia Atención ambulatoria	Urgencias	T.M.I.	LABOR	OTROS
	en exist.	exist.	exist.	exist.	exist.	exist.	exist.	exist.
Oftalmología	7			7				
Cirugía Plástica	6			6				
Urología	4		4					
Ortopedia	5		5					
Oncología	5					5		
Gineco / Obstetricia	20		8			5	7	
Urgencias	40				40			
Neurología	8					8		
Infectología	4					4		
Farmacología	24							24
Pediatría	82	39	4	8	6	20		5
<b>SUBTOTAL</b>	<b>205</b>	<b>39</b>	<b>16</b>	<b>21</b>	<b>46</b>	<b>42</b>	<b>7</b>	<b>29</b>
<b>TORRE QUIRÚRGICA</b>								
Don. y Trasplantes. 310C	4		4					
Gastroenterología 310D	8			8				
Terapia Intensiva C. 310E	10					10		
Terapéutica Quirurg 310F	22		22					
Terapia Intermedia 310 G	11							11
Hospitalización torre 310 T	10			10				
<b>SUBTOTAL</b>	<b>65</b>		<b>26</b>	<b>18</b>		<b>10</b>		<b>11</b>
<b>TORRE CARDIO, NEUMOLOGIA Y ANGIO</b>								
Cardiología	6					6		
Neumología	12					12		
<b>SUBTOTAL</b>	<b>18</b>					<b>18</b>		
<b>TOTAL</b>	<b>288</b>	<b>39</b>	<b>42</b>	<b>39</b>	<b>46</b>	<b>70</b>	<b>7</b>	<b>40</b>

**RECURSOS FÍSICOS Y MATERIALES**

**CAMAS CENSABLES POR SERVICIO A SEPTIEMBRE 2018**

SERVICIO	Exist.	Cirugía	Gineco/obst.	Medicina Interna	Pediatría	OTRAS
		exist.	exist.	exist.	exist.	exist.
Otorrinolaringología	25	25				
Oftalmología	23	23				
Medicina Interna 103 B	24			24		
Cirugía Plástica	18	18				
Urología	50	50				
Nefrología	12			12		
Ortopedia	27	27				
Medicina Interna 108	36			36		
Dermatología	10			10		
Medicina Interna 110	24			24		
Geriatría	12			12		
Oncología 111-A	61	28				33
Hematología 111-B	55			55		
Gineco / Obstetricia	60		60			
Neurología y Neurocirugía	50	50				
Reumatología	12			12		
Endocrinología	12			12		
Infectología	26			26		
Pediatría	91	18		21	52	
<b>SUBTOTAL</b>	<b>628</b>	<b>239</b>	<b>60</b>	<b>244</b>	<b>52</b>	<b>33</b>
	<b>TORRE QUIRÚRGICA</b>					
Don. y Trasplantes. 310C	5	5				
Hospitalización torre 310 T	118	118				
<b>SUBTOTAL</b>	<b>123</b>	<b>123</b>				
Torre cardio-angio y neumo	85	85				
<b>TOTAL</b>	<b>836</b>	<b>447</b>	<b>60</b>	<b>244</b>	<b>52</b>	<b>33</b>

Nota: A partir del mes de Marzo de 2018 no se contabiliza el dato de Días Cama en los servicios de Cx Grl., Gastroenterología ni Coloproctología, ya que en la Torre Qx no hay camas asignadas específicamente para esos servicios ya que la política para la hospitalización en la torre es con base a la disponibilidad de las camas del 3° y 4° piso y, por lo tanto, los ingresos y egresos son de acuerdo a la unidad tratante.

Por otra parte, en el mes de julio de 2018 entro en funcionamiento la nueva torre 503 Cardiología, Neumología y Angiología por lo que deja de contabilizarse el dato de Días Cama en esos servicios ya que en dicha torre no hay camas asignadas específicamente para esas especialidades ya que la política para la hospitalización es con base a la disponibilidad de las camas del 3° y 4° piso y, por lo tanto, los ingresos y egresos son de acuerdo a la unidad tratante

**RECURSOS FÍSICOS Y MATERIALES**

**CAMAS EN ÁREAS DE SERVICIO DE TERAPIA INTENSIVA ENERO – SEPTIEMBRE 2018**

UNIDAD	SERVICIO	No. DE CAMAS
111	Oncología	5
112	Gineco – Obstetricia	5
112	UCIN Pediatría	14
202	Terapia Intensiva Central	10
302	Cardiología	6
403	Neurología	8
405	Infectología	4
406	Neumología	12
505	Terapia Intensiva Pediátrica	6
	<b>TOTAL</b>	<b>70</b>

**RECURSOS FISICOS Y MATERIALES**

**ÁREAS O SALAS CON QUE CUENTA EL HOSPITAL GENERAL DE MÉXICO**

ÁREAS O SALAS	NÚMERO	OBSERVACIONES
Hospitalización	836	Camas censables
Hospitalización	288	Camas no censables
Quirófanos	12	Salas
Número de mesas quirúrgicas	42	Mesas
Salas de procedimientos ambulatorios	15	Salas
Expulsión	4	Salas
Central de equipos y esterilización	15	Área
Urgencias	3	Salas
Terapia Intensiva	9	Salas
Terapia Intensiva	70	Camas
Consultorios	279	Total
Medicina Física y Rehabilitación	1	Área
Salas de Rayos X	27	Gabinetes
Salas de Laboratorio	8	Salas
Salas de Ultrasonido	12	Equipos
Salas de Endoscopia	8	Salas
Anatomía Patológica	6	Laboratorios
Aulas	48	Aulas
Auditorios	2	Auditorios



**RECURSOS FÍSICOS Y MATERIALES**

**CONSULTORIOS CON QUE CUENTA EL HOSPITAL GENERAL DE MÉXICO**

ESPECIALIDAD	EXISTENCIA	ESPECIALIDAD	EXISTENCIA
OTORRINOLARINGOLOGÍA	10	<b>TORRE QUIRÚRGICA</b>	
OFTALMOLOGÍA	7	CLÍNICA DEL HIGADO	2
CIRUGÍA PLASTICA Y RECONSTRUCTIVA	2	CIRUGÍA GENERAL	6
ORTOPEDIA	6	COLOPROCTOLOGÍA	4
GINECO-OBSTETRICIA	16	GASTROENTEROLOGÍA	3
DERMATOLOGÍA	9	TRASPLANTES	2
ONCOLOGÍA	26	VALORACIÓN PRE ANESTESICAS	2
HEMATOLOGÍA	2	FILTRO CONSULTA EXTERNA	1
ANESTESIA	2	<b>TORRE CARDIO-NEUMO Y ANGIO</b>	
CLÍNICA DEL DOLOR	10	CARDIOLOGÍA	11
GENETICA	3	NEUMOLOGÍA	10
URGENCIA SMEDICAS	6	ANGIOLOGÍA	3
NEUROLOGIA	6	URGENCIAS	1
SALUD MENTAL	7	<b>TORRE MED. FISICA, AUDIO Y ALERGIA</b>	
ESTOMATOLOGÍA	3		
INFECTOLOGÍA	2	MED. FISICA Y REHABILITACIÓN	10
PEDIATRIA	21	AUDIOLOGIA Y FONIATRIA	10
<b>AREA DE CONSULTA EXTERNA</b>		ALERGIA	8
MEDICINA GENERAL	27		
MEDICINA INTERNA	4		
UROLOGÍA	9		
NEFROLOGÍA	5		
ENDOCRINOLOGÍA	6		
REUMATOLOGIA	8		
GERIATRIA	4		
HOMEOPATIA	1		
POR ASIGNAR	4		
<b>TOTAL</b>			<b>279</b>

**RESUMEN DE QUIRÓFANOS Y MESAS QUIRÚRGICAS POR SERVICIO ENERO – SPETIEMBRE 2018**

SERVICIO	NÚMERO DE QUIRÓFANOS	NÚMERO DE MESAS QUIRÚRGICAS
Torre Quirúrgica	1	10
Torre Quirúrgica corta estancia	1	2
Torre Quirúrgica, quirófano híbrido	1	1
Oftalmología	1	4
Gineco – Obstetricia	1	4
Otorrinolaringología	1	4
Neumología	1	5
Oncología	1	4
Neurología	1	2
Urología	1	3
Pediatría	1	2
Infectología	1	1
<b>TOTAL</b>	<b>12</b>	<b>42</b>

**RESUMEN DE SALAS DE PROCEDIMIENTOS AMBULATORIOS POR SERVICIO**

SERVICIO	NÚMERO DE SALAS
Gineco – Obstetricia	4
Gastroenterología	5
Urología	2
Dermatología	2
Urgencias Médicas	1
Estomatología	1
<b>TOTAL</b>	<b>15</b>

**RECURSOS FÍSICOS Y MATERIALES**

**CUARTOS DE AISLADOS**

UNIDAD	SERVICIO	No. DE CUARTOS DE AISLADOS	No. DE CAMAS EN CADA CUARTO
101	Otorrinolaringología	1	1
102	Oftalmología	1	2
109	Dermatología	1	2
112	Ginecoobstetricia	3	1
310	Terapia Medica Intensiva	10	1
310	Hospitalización	4	1
403	Neurología	2	1
405	Infectología	1	2
505	Pediatría	7	1

**CENTRAL DE ESTERILIZACIÓN Y EQUIPO (CEYE) ENERO – SEPTIEMBRE 2018**

UNIDAD	SERVICIO	AUTOCLAVES				
		VAPOR	PEROXIDO DE ETILENO	PEROXIDO DE HÍDROGENO	DE LABORATORIO	VERTICAL
101	Otorrinolaringología	2				
102	Oftalmología	2				
105	Urología	2				
109	Dermatología				1	
111	Edificio Hemato-Oncología	2		1		
112	Ginecoobstetricia	3				
205	Laboratorio Central	1				
310	Torre Quirúrgica	4		3		
401	Consulta Externa	1				
403	Neurología	3				
404 – A	Estomatología	1			1	
404 – B	Endocrinología y Reumatología	1				
405	Infectología	1	1			
503	Torre cardio-neumo	3		1		
505	Pediatría					
<b>TOTAL</b>		<b>26</b>	<b>1</b>	<b>5</b>	<b>2</b>	<b>0</b>

**CONTROL Y SEGUIMIENTO DE METAS DE LOS INDICADORES ESTRATEGICOS CONTENIDOS EN EL PEF 2018**

**CLAVE E010 CAPACITACIÓN TECNICO - MEDICO**

Programa presupuestario (pp)		Meta anual	Meta acumulada		Variación meta programada	
Nivel MML	Definición		Programado	Realizado	Absoluta	%
Fin (1)	Porcentaje de servidores públicos capacitados variable 1 / variable 2 x 100	100.0	0			Porcentaje
	Número de servidores públicos capacitados	950	0			
	Número total de servidores públicos programados para capacitarse en el periodo	950	0			

CAUSA: El reporte de este indicador es en el mes de diciembre

Propósito (2)	Porcentaje de servidores públicos que concluyen acciones de capacitación técnico - medica variable 1 / variable 2 x 100	100	100.00	15.7	15.7	Porcentaje
	Número de servidores públicos que concluyen acciones de capacitación técnico - médica	1,100	700	110		
	Número de servidores públicos inscritos en acciones de capacitación técnico - médica	1,100	700	700		

CAUSA: Al final del mes de septiembre, el indicador reporta un cumplimiento de  $(15.7 \text{ realizado} / 100 \text{ programado al mismo periodo}) \times 100 = 15.7\%$ . manteniendo el semáforo en rojo por haber una diferencia entre lo programado y lo realizado de 590 servidores publicos que concluyen acciones de capacitacion técnico-medica. Esta diferencia se debe a que en este tercer trimestre inició la capacitación despues de la licitación y los cursos se tuvieron que reprogramar y el indicador esta previsto para cumplirse hasta el cuarto trimestre del año. . RIESGO: El riesgo es que no se cumpla con la meta establecida de servidores públicos que concluyen acciones de capacitación técnico-médica ACCIONES: La mayoría de estos cursos se reprogramaron para el cuarto trimestre del año.

**CONTROL Y SEGUIMIENTO DE METAS DE LOS INDICADORES ESTRATEGICOS CONTENIDOS EN EL PEF 2018**

**CLAVE E010 CAPACITACIÓN TECNICO - MEDICO**

Programa presupuestario (pp)		Meta anual	Meta acumulada		Variación meta programada	
Nivel MML	Definición		Programado	Realizado	Absoluta	%
Componente (3)	Porcentaje de Eventos de Capacitación realizados satisfactoriamente en materia técnico - médica variable 1 / variable 2 x 100	100.0	100.0	10.0	10.0	Porcentaje
	Número de Eventos de Capacitación en materia Técnico Médica realizados satisfactoriamente	70	60	6		
	Número total de Eventos de Capacitación en materia Técnico Médica realizados en el periodo de evaluación	70	60	60		

CAUSA: Al final del mes de septiembre, el indicador reporta un cumplimiento de (10 realizado / 100 programado al mismo periodo) x 100 = 10.0 %. manteniendo el semáforo en rojo por haber una diferencia entre lo programado y lo realizado de 54 eventos de capacitación técnico-médica. Esta diferencia se debe a que en este tercer trimestre inició la capacitación después de la licitación y los cursos se tuvieron que reprogramar y el indicador esta previsto para cumplirse hasta el cuarto trimestre del año. RIESGOS: El riesgo es que no se cumpla con la meta establecida de servidores públicos que concluyen eventos de capacitación en materia técnico-médica. ACCIONES: La mayoría de estos cursos se reprogramaron para el cuarto trimestre del año.

Actividad (4)	Porcentaje de temas identificados en materia técnico – médica que se integran al Programa Anual de Capacitación variable 1 / variable 2 x 100	100	0			Porcentaje
	Número de temas en materia técnico – médica incluidos en el Programa Anual de Capacitación	30	0			
	Número de temas detectados en materia técnico – médica que se apagan a las funciones de los servidores públicos	30	0			

CAUSA: El reporte de este indicador es en el mes de diciembre

Actividad (5)	Porcentaje de temas en materia técnico – médica contratados en el Programa Anual de Capacitación (PAC) variable 1 / variable 2 x 100	100.0	100.00	27.3	27.3	Porcentaje
	Número de temas en materia Técnico - Médica contratados incluidos en el PAC	30	22	6		
	Número de temas en materia Técnico – Médica programados para contratarse que se incluyeron en el (PAC)	30	22	22		

CAUSA: Al final del mes de septiembre, el indicador reporta un cumplimiento de (27.3 realizado / 100 programado al mismo periodo) x 100 = 27.3 %. manteniendo el semáforo en rojo por haber una diferencia entre lo programado y lo realizado de 16 temas en materia de capacitación técnico-médica. Esta diferencia se debe a que en este tercer trimestre inició la capacitación después de la licitación y los cursos se tuvieron que reprogramar y el indicador esta previsto para cumplirse hasta el cuarto trimestre del año RIESGOS: El riesgo es que no se cumpla con la meta establecida de temas en materia técnico-médica incluidos en el pac. ACCIONES: La mayoría de estos cursos se reprogramaron para el cuarto trimestre del año.

**CONTROL Y SEGUIMIENTO DE METAS DE LOS INDICADORES ESTRATEGICOS CONTENIDOS EN EL PEF 2018**

**CLAVE E010 CAPACITACIÓN GERENCIAL Y ADMINISTRATIVA**

Programa presupuestario (pp)		Meta anual	Meta acumulada		Variación meta programada	
Nivel MML	Definición		Programado	Realizado	Absoluta	%
Fin (1)	Porcentaje de servidores públicos capacitados variable 1 / variable 2 x 100	100.0	0			Porcentaje
	Número de servidores públicos capacitados	<u>180</u>	<u>0</u>			
	Número total de servidores públicos programados para capacitarse en el periodo	180	0			

CAUSA: El reporte de este indicador es en el mes de diciembre

Propósito (2)	Porcentaje de servidores públicos capacitados que concluyen satisfactoriamente cursos de capacitación administrativa y gerencial variable 1 / variable 2 x 100	100	100	71.3	71.3	Porcentaje
	Número de servidores públicos que concluyen satisfactoriamente cursos de capacitación administrativa y gerencial	<u>250</u>	<u>178</u>	<u>127</u>		
	Número de servidores públicos inscritos en acciones de capacitación administrativa y gerencial	250	178	178		

CAUSA: Al final del mes de septiembre, el indicador reporta un cumplimiento de  $(71.3 \text{ realizado} / 100 \text{ programado al mismo periodo}) \times 100 = 71.3 \%$ . manteniendo el semáforo en rojo por haber una diferencia entre lo programado y lo realizado de 28.7. Esta baja se debe a la poca participación por parte del personal para que asista a los cursos programados y al desfasamiento en el proceso licitatorio, lo que afectó al personal administrativo para tomar los cursos de forma escalonada, no simultáneamente, porque se afectan las diversas áreas. RIESGO: El riesgo es que no se cumpla con la meta establecida de servidores públicos que concluyen acciones de capacitación administrativa y gerencial ACCIONES: Promover la participación de los trabajadores para que asistan a los cursos programados

**CONTROL Y SEGUIMIENTO DE METAS DE LOS INDICADORES ESTRATEGICOS CONTENIDOS EN EL PEF 2018**

**CLAVE E010 CAPACITACIÓN GERENCIAL Y ADMINISTRATIVA**

Programa presupuestario (pp)		Meta anual	Meta acumulada		Variación meta programada	
Nivel MML	Definición		Programado	Realizado	Absoluta	%
Componente (3)	Porcentaje de Eventos de Capacitación realizados satisfactoriamente en materia administrativa y gerencial. variable 1 / variable 2 x 100	100	100	100.00	100.00	Porcentaje
	Número de Eventos de Capacitación en materia administrativa y gerencial realizados satisfactoriamente	10	6	9		
	Número total de Eventos de Capacitación en materia administrativa y gerencial realizados en el periodo de evaluación	10	6	9		

CAUSA: Al final del mes de septiembre, el indicador reporta un cumplimiento de  $(100 \text{ realizado} / 100 \text{ programado al mismo periodo}) \times 100 = 100 \%$ , manteniendo el semáforo en verde por realizarse el mismo número de eventos de capacitación en materia administrativa y gerencial programado para este periodo. RIESGOS: El riesgo es que no se cumpla con la meta establecida del total de eventos de capacitación en materia administrativa y gerencial como en este caso que se realizaron mas de lo programado. ACCIONES: Dado que es el primer año que se realiza este tipo de indicador, se tomaran en cuenta estos resultados para la programación del año siguiente.

Actividad (4)	Porcentaje de temas identificados en materia Administrativa y gerencial que se integran al Programa Anual de Capacitación variable 1 / variable 2 x 100	100				Porcentaje
	Número de temas en materia Administrativa y gerencial incluidos en el Programa Anual de Capacitación	7	0			
	Número de temas detectados en materia Administrativa y gerencial que se apegan a las funciones de los servidores públicos	7	0			

CAUSA: El reporte de este indicador es en el mes de diciembre

Actividad (5)	Porcentaje de temas administrativos y gerenciales contratados en el Programa Anual de Capacitación (PAC) variable 1 / variable 2 x 100	100.0	100.0	100.00	100.00	Porcentaje
	Número de temas en materia administrativa y gerencial contratados incluidos en el PAC	7	5	5		
	Número de temas en materia administrativa y gerencial programados para contratarse que se incluyeron en el PAC	7	5	5		

CAUSA: Al final del mes de junio, el indicador reporta un cumplimiento de  $(100 \text{ realizado} / 100 \text{ programado al mismo periodo}) \times 100 = 100 \%$ . no se observa diferencia entre lo programado y lo realizado en cuanto a los temas en materia administrativa y gerencial, por lo que se mantiene el semáforo en color verde. RIESGOS: No hay riesgo ACCIONES: No hay acciones



**CONTROL Y SEGUIMIENTO DE METAS DE LOS INDICADORES ESTRATEGICOS CONTENIDOS EN EL PEF 2018**

**CLAVE E010 FORMACIÓN Y CAPACITACIÓN DE RECURSOS HUMANOS PARA LA SALUD**

Programa presupuestario (pp)		Meta anual	Meta acumulada		Variación meta programada	
Nivel MML	Definición		Programado	Realizado	Absoluta	%
Propósito (3)	Eficiencia terminal de médicos especialistas variable 1 / variable 2 x 100	100				Porcentaje
	Número de médicos especialistas en formación de la misma cohorte que obtienen constancia de conclusión de estudios de posgrado clínico	<u>245</u>	<u>0</u>			
	Número de médicos especialistas en formación de la misma cohorte inscritos a estudios de posgrado clínico	245	0			

CAUSA: El reporte de este indicador es en el mes de diciembre

Propósito (4)	<b>Eficiencia terminal de posgrado no clínico</b> variable 1 / variable 2 x 100	95.6			100.0	Porcentaje
	Número de profesionales en posgrados no clínicos de la misma cohorte con constancia de terminación	<u>65</u>	<u>0</u>			
	Total de profesionales en posgrados no clínicos inscritos en la misma cohorte	68	0			

CAUSA: El reporte de este indicador es en el mes de diciembre

Propósito (5)	Porcentaje de profesionales que concluyeron cursos de educación continua variable 1 / variable 2 x 100	100.0	100.0	100.00	100.00	Porcentaje
	Número de profesionales de la salud que recibieron constancia de conclusión de estudios de educación continua impartida por la institución	<u>5,000</u>	<u>3,600</u>	<u>3,750</u>		
	Número de profesionales de la salud inscritos a los cursos de educación continua realizados por la institución durante el periodo reportado	5,000	3,600	3,750		

CAUSA: Al final del mes de septiembre, el indicador reporta un cumplimiento de  $(100 \text{ realizado} / 100 \text{ programado al mismo periodo}) \times 100 = 100 \%$ , manteniendo el semáforo en verde por no haber diferencia entre lo programado y lo realizado. RIESGOS: No hay riesgos. ACCIONERS: No hay acciones

Originados en becas DGCEs

Originados en becas propia institución

(1) subtotal de becas DGCEs e institución

(2) originados en becas pagadas por otras instituciones nacionales e internacionales.

(3) derivadas de financiamiento realizado por los propios alumnos nacionales e internacionales.

(4) otros (escriba en este espacio )

**CONTROL Y SEGUIMIENTO DE METAS DE LOS INDICADORES ESTRATEGICOS CONTENIDOS EN EL PEF 2018**

**CLAVE E010 FORMACIÓN Y CAPACITACIÓN DE RECURSOS HUMANOS PARA LA SALUD**

Programa presupuestario (pp)		Meta anual	Meta acumulada		Variación meta programada	
Nivel MML	Definición		Programado	Realizado	Absoluta	%
Componente (6)	Porcentaje de cursos de formación con percepción de calidad satisfactoria $\text{variable 1} / \text{variable 2} \times 100$	100				Porcentaje
	Número de cursos de formación de posgrado impartidos con promedio de calificación de percepción de calidad por parte de los médicos en formación superior a 80 puntos	74	0			
	Total de cursos de formación de posgrado para médicos en formación impartidos en el periodo	74	0			

CAUSA: El reporte de este indicador es en el mes de diciembre

Componente (7)	Porcentaje de cursos de posgrado no clínico con percepción de calidad satisfactoria $\text{variable 1} / \text{variable 2} \times 100$	100				Porcentaje
	Número de cursos de formación en posgrado no clínico impartidos con promedio de calificación de percepción de calidad superior a 80 puntos	6	0			
	Total de cursos de formación de posgrado no clínico impartidos en el periodo	6	0			

CAUSA: El reporte de este indicador es en el mes de diciembre.

Componente(8)	Eficacia en la impartición de cursos de educación continua $\text{variable 1} / \text{variable 2} \times 100$	100.0	100.0	91.4	91.94	Porcentaje
	Número de cursos de educación continua impartidos por la institución en el periodo	78	58	53		
	Total de cursos de educación continua programados por la institución en el mismo periodo	78	58	58		

CAUSA: Al final del mes de septiembre, el indicador reporta un cumplimiento de (91.4 realizado / 100 programado al mismo periodo) x 100 = 91.4 %. se observa una diferencia de 8.6 entre lo programado y lo realizado, esto mantiene el semáforo en color amarillo. Los cinco cursos faltantes se reprogramaron para los meses de octubre y noviembre. RIESGOS: El riesgo es que no se cumpla con la meta establecida de eficacia en la impartición de cursos ACCIONES: Los dos cursos que no se llevaron a cabo estan programados para el mes de noviembre

1/ ((Meta realizada – meta programada) / meta programada) x 100

2/ Si variación porcentual menor a 10% y superior a 5%, semáforo amarillo, si variación superior a 10% semáforo rojo.

3/ Solo llenar para indicadores cuyo semáforo se encuentren en rojo, con una explicación sintetica y objetiva de causas y efectos en la población beneficiaria del programa.

**CONTROL Y SEGUIMIENTO DE METAS DE LOS INDICADORES ESTRATEGICOS CONTENIDOS EN EL PEF 2018**

**CLAVE E010 FORMACIÓN Y CAPACITACIÓN DE RECURSOS HUMANOS PARA LA SALUD**

Programa presupuestario (pp)		Meta anual	Meta acumulada		Variación meta programada	
Nivel MML	Definición		Programado	Realizado	Absoluta	%
Componente(9)	Porcentaje de participantes externos en los cursos de educación continua variable 1 / variable 2 x 100	60.0	58.3	60.0	102.9	Porcentaje
	Número de participantes externos en los cursos de educación continua impartidos en el periodo	3,000	2,100	2,250		
	Total de participantes en los cursos de educación continua impartidos en el periodo	5,000	3,600	3,750		

CAUSA: Al final del mes de junio, el indicador reporta un cumplimiento de (60 realizado / 58.3 programado al mismo periodo) x 100 = 102.9 %. se observa una diferencia de 2.9 % por arriba de lo programado y se mantiene el semáforo en color verde.. RIESGOS: No hay riesgos ACCIONES: No hay acciones.

Componente (10)	Percepción sobre la calidad de la educación continua variable 1 / variable 2	9.0	8.7	8.6	98.9	Promedio
	Sumatoria de la calificación manifestada por los profesionales de la salud que participan en cursos de educación continua (que concluyen en el periodo) encuestados respecto a la calidad percibida de los cursos recibidos	40,400	30,500	30,600		
	Total de profesionales de la salud que participan en cursos de educación continua (que concluyen en el periodo) encuestados	4,500	3,500	3,550		

CAUSA: Al final del mes de junio, el indicador reporta un cumplimiento de (8.6 realizado / 8.7 programado al mismo periodo) x 100 = 98.9 %. se observa una diferencia entre lo programado y lo realizado de 1.1 , por lo que se mantiene el semáforo en color verde. RIESGOS: No hay riesgos. ACCIONES: No hay acciones

**CONTROL Y SEGUIMIENTO DE METAS DE LOS INDICADORES COMPLEMENTARIOS CONTENIDOS EN EL PEF 2018**

**CLAVE E010 FORMACIÓN Y CAPACITACIÓN DE RECURSOS HUMANOS PARA LA SALUD**

Programa presupuestario (pp)		Meta anual	Meta acumulada		Variación meta programada	
Nivel MML	Definición		Programado	Realizado	Absoluta	%
Actividad (12)	Porcentaje de espacios académicos ocupados variable 1 / variable 2 x 100	99.3				Porcentaje
	Número de espacios académicos de posgrado cubiertos (becas o matrícula)	<u>745</u>	0			
	Número de espacios educativos de posgrado disponibles en la institución	750	0			
CAUSA: El reporte de este indicador es en el mes de diciembre						
Actividad (13)	Porcentaje de postulantes aceptados variable 1 / variable 2 x 100	27.8				Porcentaje
	úmero de candidatos seleccionados por la institución para realizar estudios de posgrado	<u>250</u>	0			
	Total de aspirantes que se presentaron a la institución para realizar estudios de posgrado	900	0			
CAUSA: El reporte de este indicador es en el mes de diciembre						
Actividad (14)	Eficacia en la captación de participantes a cursos de educación continua variable 1 / variable 2 x 100	100.00	100.0	104.2	104.2	Porcentaje
	Número de profesionales de la salud efectivamente inscritos a los cursos de educación continua realizados por la institución durante el periodo reportado	<u>5,000</u>	<u>3,600</u>	<u>3,750</u>		
	Número de profesionales de la salud que se proyectó asistirían a los cursos de educación continua que se realizaron durante el periodo reportado	5,000	3,600	3,600		
CAUSA: Al final del mes de junio, el indicador reporta un cumplimiento de (104.2 realizado / 100 programado al mismo periodo) x 100 = 104.2 %. aunque se observa una diferencia de 4.2 por arriba de lo programado, se sigue manteniendo el semáforo en color verde.. RIESGOS: No hay riesgos. ACCIONES: No hay acciones						

**CONTROL Y SEGUIMIENTO DE METAS DE LOS INDICADORES COMPLEMENTARIOS CONTENIDOS EN EL PEF 2018**

**CLAVE E022 INVESTIGACION Y DESARROLLO TECNOLÓGICO EN SALUD**

Programa presupuestario (pp)		Meta anual	Meta acumulada		Variación meta programada	
Nivel MML	Definición		Programado	Realizado	Absoluta	%
Fin (1)	Índice de investigadores institucionales de alto nivel variable 1 / variable 2 x 100	52.5				Porcentaje
	Profesionales de la salud que tengan nombramiento vigente de las categorías D-F del SII más investigadores vigentes en el SNI en el año actual	<u>31</u>	<u>0</u>			
	Total de investigadores del SII más investigadores vigentes en el SNI en el año actual	59	0			
CAUSA: El reporte de este indicador es en el mes de diciembre						
Propósito (2)	Porcentaje de artículos científicos publicados en revistas de alto impacto variable 1 - variable 2 / variable 2 x 100	30.1	0			Porcentaje
	Artículos científicos de impacto alto publicados en revistas (grupos III a VII) en el periodo	<u>55</u>	<u>0</u>			
	Artículos científicos totales publicados en revistas (grupos I a VII) en el periodo	183	0			
CAUSA: El reporte de este indicador es en los meses de mayo, junio y diciembre.						
Propósito (3)	Promedio de artículos de impacto alto publicados por investigadores institucionales de alto nivel variable 1 / variable 2 x 100	1.8			150.0	Porcentaje
	Artículos científicos de impacto alto publicados en revistas (grupos III a VII, de acuerdo a la clasificación del Sistema Institucional de Investigadores) en el periodo	<u>55</u>	<u>0</u>	<u>0</u>		
	Número total de investigadores con nombramiento vigente en el Sistema Institucional (D-E-F), más otros investigadores que colaboren con la institución, que sea miembro vigente en el SNI y que no tenga nombramiento de investigador del SII, en el periodo	31	0	0		
CAUSA: El reporte de este indicador es en los meses de mayo, junio y diciembre..						

**CONTROL Y SEGUIMIENTO DE METAS DE LOS INDICADORES COMPLEMENTARIOS CONTENIDOS EN EL PEF 2018**

**CLAVE E022 INVESTIGACION Y DESARROLLO TECNOLÓGICO EN SALUD**

Programa presupuestario (pp)		Meta anual	Meta acumulada		Variación meta programada	
Nivel MML	Definición		Programado	Realizado	Absoluta	%
Propósito (4)	Porcentaje de artículos científicos en colaboración variable 1 / variable 2	71.0	0	0	0	Promedio
	Artículos científicos publicados en revistas (grupos I -VII) realizados en colaboración con otras instituciones que desarrollan investigación en el periodo	<u>130</u>	<u>0</u>	<u>0</u>		
	Total de artículos científicos institucionales publicados por la institución en revistas (grupos I -VII) en el periodo	183	0	0		

CAUSA: El reporte de este indicador es en los meses de mayo, junio y diciembre.

Componente (9)	Porcentaje del presupuesto federal institucional destinado a investigación científica y desarrollo tecnológico para la salud variable 1 - variable 2 / variable 2 x 100	0.8				Porcentaje
	Presupuesto federal institucional destinado a investigación científica y desarrollo tecnológico para la salud, en el año actual	<u>4,147,834</u>	<u>0</u>			
	Presupuesto federal total institucional el año actual	510,643,662	0			

CAUSA: El reporte de este indicador es de diciembre

Componente (10)	proporción del presupuesto complementario obtenido para investigación científica y desarrollo tecnológico para la salud variable 1 - variable 2 / variable 2 x 100	120.5				Porcentaje
	Presupuesto complementario destinado a investigación en el año actual	<u>5,000,000</u>	<u>0</u>			
	Presupuesto federal institucional destinado a investigación en el año actual	4,147,834	0			

CAUSA: El reporte de este indicador es de diciembre

**CONTROL Y SEGUIMIENTO DE METAS DE LOS INDICADORES COMPLEMENTARIOS CONTENIDOS EN EL PEF 2018**

**CLAVE E022 INVESTIGACION Y DESARROLLO TECNOLÓGICO EN SALUD**

Programa presupuestario (pp)		Meta anual	Meta acumulada		Variación meta programada	
Nivel MML	Definición		Programado	Realizado	Absoluta	%
Componente (13)	Porcentaje de ocupación de plazas de investigador variable 1 - variable 2 / variable 2 x 100	94.9	0			Promedio
	Plazas de investigador ocupadas en el año actual	<u>37</u>	<u>0</u>	<u>0</u>		
	Plazas de investigador autorizadas en el año actual	39	0	0		
CAUSA: El reporte de este indicador es en los meses de mayo, junio y diciembre						
Actividad (14)	Promedio de productos por investigador Institucional variable 1 / variable 2	3.4	0	0	0	Promedio
	Productos institucionales totales en el periodo	<u>200</u>	<u>0</u>	<u>0</u>		
	Total de Investigadores institucionales vigentes en el periodo*	59	0	0		
CAUSA: El reporte de este indicador es en los meses de mayo, junio y diciembre						

\* Considerar la productividad institucional de los investigadores vigentes del SII más otros investigadores que colaboren con la institución, que sean miembros vigentes en el SNI y que no tengan nombramiento de investigador del SII.

**CONTROL Y SEGUIMIENTO DE METAS DE LOS INDICADORES COMPLEMENTARIOS CONTENIDOS EN EL PEF 2018**

**CLAVE E023 PRESTACION DE SERVICIOS EN LOS DIFERENTES NIVELES DE ATENCIÓN A LA SALUD**

Programa presupuestario (pp)		Meta anual	Meta acumulada		Variación meta programada	
Nivel MML	Definición		Programado	Realizado	Absoluta	%
Fin (1)	Porcentaje de pacientes referidos por instituciones públicas de salud a los que se les apertura expediente clínico institucional  variable 1 / variable 2 x 100	10.9	10.9	18.0	165.1	Porcentaje
	Número de pacientes que han sido referidos por instituciones públicas de salud a los cuales se les apertura expediente clínico institucional en el periodo evaluación	<u>8,070</u>	<u>6,055</u>	<u>8,914</u>		
	Total de pacientes a los cuales se les apertura expediente clínico en el periodo de evaluación	74,300	55,504	49,475		

CAUSA: El porcentaje de los pacientes referidos al mes de septiembre fue 18.0% de un total de 49,475 pacientes a los que se les abrió expediente, este resultado de 18.0% corresponde a 8,914 pacientes que fueron referidos de otras instituciones públicas y privadas del sector salud. El incremento en el resultado dió un cumplimiento en el indicador de 165.1%, quedando en semáforo rojo. En el tercer trimestre se reflejó un incremento en el número de pacientes que fueron referidos a este hospital, mediante un diagnóstico. ACCIONES: La institución continua implementando acciones de mejora para una atención de calidad hacia los pacientes.

Propósito (2)	Porcentaje de egresos hospitalarios por mejoría y curación  variable 1 / variable 2 x 100	92.5	92.5	91.5	98.9	Porcentaje
	Número de egresos hospitalarios por mejoría y curación	<u>42,413</u>	<u>32,069</u>	<u>29,249</u>		
	Total de egresos hospitalarios	45,858	34,685	31,958		

CAUSA: El resultado del indicador alcanzado de enero a septiembre fue de 91.5% en comparación con la meta 92.5%, el cumplimiento es de 98.9, quedando en semáforo verde. Los valores absolutos presentan variaciones de -2,820 (-8.8%) en egresos por mejoría y de -2,727 (-7.9%). Lo que se debe a la reducción de 6 camas censables que pasaron a ser no censables, por los procedimientos de corta estancia y ambulatorios. ACCIONES: Se continua implementando acciones para beneficio de los pacientes.

Componente (3)	Porcentaje de usuarios con percepción de satisfacción de la calidad de la atención médica ambulatoria recibida superior a 80 puntos  variable 1 / variable 2 x 100	85.5	0	0		Porcentaje
	Número de usuarios en atención ambulatoria que manifestaron una calificación de percepción de satisfacción de la calidad de la atención recibida superior a 80 puntos	<u>665</u>	<u>0</u>	<u>0</u>		
	Total de usuarios en atención ambulatoria	778	0	0		

CAUSA: EL REPORTE DE ESTE INDICADOR ES EN LOS MESES DE JUNIO Y DICIEMBRE



**CONTROL Y SEGUIMIENTO DE METAS DE LOS INDICADORES COMPLEMENTARIOS CONTENIDOS EN EL PEF 2018**

**CLAVE E023 PRESTACION DE SERVICIOS EN LOS DIFERENTES NIVELES DE ATENCIÓN A LA SALUD**

Programa presupuestario (pp)		Meta anual	Meta acumulada			
Nivel MML	Definición		Programado	Realizado	Absoluta	%
Componente (4)	Porcentaje de sesiones de rehabilitación especializadas realizadas respecto al total realizado variable 1 / variable 2 x 100	98.6	98.2	98.7	100.5	Porcentaje
	Número de sesiones de rehabilitación especializadas realizadas	67,150	50,475	52,873		
	Total de sesiones de rehabilitación realizadas	68,103	51,400	53,583		

CAUSA: Durante el periodo de enero a septiembre, fueron realizadas 52,873 sesiones de rehabilitación especializadas, de un total de 53,583 sesiones realizadas. Se cumplió la meta del indicador en 100.5%, quedando en semáforo verde. En valores absolutos se incrementó la meta en 2,183 (4.2%) por un incremento en las sesiones de terapia del lenguaje. ACCIONES: Se continua con las actividades en esta especialidad, atendiendo el nivel de demanda.

Componente (5)	Porcentaje de procedimientos diagnósticos ambulatorios de alta especialidad realizados variable 1 / variable 2 x 100	4.1	4.1	3.09	95.1	Porcentaje
	Número de procedimientos diagnósticos ambulatorios realizados considerados de alta especialidad por la institución	1,081	840	755		
	Total de procedimientos diagnósticos realizados	26,406	19,808	19,130		

CAUSA: En el periodo acumulado de enero a septiembre 2018, se llevaron a cabo un total de 755 procedimientos ambulatorios de alta especialidad, de un total de 19,130 procedimientos diagnósticos ambulatorios, con lo que se alcanzó un resultado a este periodo de 3.9%; que al relacionarlo contra la meta programada 4.1%; el cumplimiento fué de 95.1 quedando en semáforo verde. ACCIONES: Se continua con las actividades relacionadas en beneficio de los pacientes.

Componente (6)	Porcentaje de procedimientos terapéuticos ambulatorios de alta especialidad realizados variable 1 / variable 2 x 100	45.1	45.1	51.6	114.4	Porcentaje
	Número de procedimientos terapéuticos ambulatorios realizados considerados de alta especialidad por la institución	20,112	15,084	17,436		
	Total de procedimientos terapéuticos ambulatorios realizados	44,592	33,444	33,817		

CAUSA: En el periodo acumulado de enero a septiembre 2018 se realizaron 17,436 procedimientos terapéuticos ambulatorios de alta especialidad, de un total de 33,817 procedimientos terapéuticos ambulatorios, con lo que se alcanzó un resultado del indicador de 51.6%, lo que al relacionarlo contra la meta programada de 45.1%, el cumplimiento fue de 114.4 quedando en semáforo rojo. Lo que se debe principalmente a que se incrementaron el número de procedimientos terapéuticos de alta especialidad, por 2,352 (13.6%) por la demanda de atención en este procedimiento de pacientes oncológicos. ACCIONES: Se continua con las actividades relacionadas en beneficio de los pacientes.

1/ ((Meta realizada – meta programada) / meta programada) x 100

2/ Si variación porcentual menor a 10% y superior a 5%, semáforo amarillo, si variación superior a 10% semáforo rojo.

3/ Solo llenar para indicadores cuyo semáforo se encuentren en rojo, con una explicación sintética y objetiva de causas y efectos en la población beneficiaria del programa.

fuelle: dirección de planeación

**CONTROL Y SEGUIMIENTO DE METAS DE LOS INDICADORES COMPLEMENTARIOS CONTENIDOS EN EL PEF 2018**

**CLAVE E023 PRESTACION DE SERVICIOS EN LOS DIFERENTES NIVELES DE ATENCIÓN A LA SALUD**

Programa presupuestario (pp)		Meta anual	Meta acumulada		Variación meta programada	
Nivel MML	Definición		Programado	Realizado	Absoluta	%
Componente (7)	Eficacia en el otorgamiento de consulta programada (primera vez, subsecuente, preconsulta, urgencias)  variable 1 / variable 2 x 100	98.0	99.0	99.6	100.6	Porcentaje
	Número de consultas realizadas (primera vez, subsecuente, preconsulta, urgencias)	766,301	578,468	581,780		
	Número de consultas programadas (primera vez, subsecuente, preconsulta, urgencias)	781,780	584,311	584,311		
CAUSA: El indicador alcanzó un resultado al tercer trimestre de 99.6%; que con respecto a la meta proyectada 99.0%, el cumplimiento fue de 100.6% quedando en semáforo verde. El número de consultas realizadas refleja una variación a la alza de 3,312 consultas más otorgadas, lo que se debe a la demanda en la atención de medicina general y ginecología. ACCIONES: La institución continua implementando acciones a fin de mejorar de forma continua la atención de pacientes.						
Componente (8)	Porcentaje de usuarios con percepción de satisfacción de la calidad de la atención médica hospitalaria recibida superior a 80 puntos  variable 1 / variable 2 x 100	87.4	0	0		Porcentaje
	Número de usuarios en atención hospitalaria que manifestaron una calificación de percepción de satisfacción de la calidad de la atención recibida superior a 80 puntos	339	0	0		
	Total de usuarios en atención hospitalaria encuestados	388	0	0		
CAUSA: EL REPORTE DE ESTE INDICADOR ES EN LOS MESES DE JUNIO Y DICIEMBRE						

1/ ((Meta realizada – meta programada) / meta programada) x 100

2/ Si variación porcentual menor a 10% y superior a 5%, semáforo amarillo, si variación superior a 10% semáforo rojo.

3/ Solo llenar para indicadores cuyo semáforo se encuentren en rojo, con una explicación sintética y objetiva de causas y efectos en la población beneficiaria del programa.

fuelle: dirección de planeación

**CONTROL Y SEGUIMIENTO DE METAS DE LOS INDICADORES COMPLEMENTARIOS CONTENIDOS EN EL PEF 2018**

**CLAVE E023 PRESTACION DE SERVICIOS EN LOS DIFERENTES NIVELES DE ATENCIÓN A LA SALUD**

Programa presupuestario (pp)		Meta anual	Meta acumulada		Variación meta programada	
Nivel MML	Definición		Programado	Realizado	Absoluta	%
Componente (9)	Porcentaje de expedientes clínicos revisados aprobados conforme a la Norma SSA 004 variable 1 / variable 2 x 100	90.0	89.6	96.1	107.3	Porcentaje
	Número de expedientes clínicos revisados que cumplen los criterios de la NOM SSA 004	<u>4,293</u>	<u>3,222</u>	<u>5,354</u>		
	Total de expedientes revisados por el Comité del Expediente Clínico Institucional	4,770	3,597	5,572		
<p>CAUSA: El resultado alcanzado en la revisión del expediente clínico fue de 96.1%, de un total de 5,572 expedientes clínicos revisados, quedando en semáforo amarillo. Los valores absolutos rebasan la meta programada, debido a que se mantiene un acuerdo de seguimiento a los expedientes clínicos en 2018, cuyos resultados se presentan en el cododi.. ACCIONES: Se continua mensualmente supervisando el expedientes clínico.</p>						
Componente (11)	Porcentaje de ocupación hospitalaria variable 1 / variable 2 x 100	83.1	84.1	81.0	96.3	Porcentaje
	Número de días paciente durante el periodo	<u>252,764</u>	<u>191,191</u>	<u>185,345</u>		
	Número de días cama durante el periodo	304,045	227,409	228,742		
<p>CAUSA: La ocupación hospitalaria alcanzada al tercer trimestre fue de 81.0%, en relación con la meta programada 84.1% <math>(81.1/84.1) \times 100 = 96.3</math> el cumplimiento, quedando en semáforo verde. Al periodo se dio una reducción de 6 camas censables que pasaron a ser camas no censables para procedimientos ambulatorios y de corta estancia.. ACCIONES: La institución continua con acciones de mejora en beneficio de los pacientes.</p>						

**CONTROL Y SEGUIMIENTO DE METAS DE LOS INDICADORES COMPLEMENTARIOS CONTENIDOS EN EL PEF 2018**

**CLAVE E023 PRESTACION DE SERVICIOS EN LOS DIFERENTES NIVELES DE ATENCIÓN A LA SALUD**

Programa presupuestario (pp)		Meta anual	Meta acumulada		Variación meta programada	
Nivel MML	Definición		Programado	Realizado	Absoluta	%
Componente (12)	Promedio de días estancia variable 1 / variable 2	5.7	5.7	5.8	101.8	Promedio
	Número de días estancia	<u>261,664</u>	<u>197,097</u>	<u>185,103</u>		
	Total de egresos hospitalarios	45,858	34,685	31,958		

CAUSA: El promedio días estancia alcanzado de enero a septiembre 2018 fue de 5.8 contra la meta programada 5.7, se alcanzó un cumplimiento de 101.8 quedando en semáforo verde. En los valores absolutos hay una variación en el no. De días estancia de -11,994 (-6.1%) y de -2,727 (-7.9%) en el total de egresos hospitalarios, lo que se debe a procedimientos de corta estancia y cirugías ambulatorias que no generan egresos hospitalarios, por lo que hubo una reducción de 6 camas censables que pasaron a camas no censables. ACCIONES: Se continua implementando acciones para beneficiar la atención de pacientes.

Componente (13)	Proporción de consultas de primera vez respecto a preconsultas variable 1 / variable 2 x 100	100.0	100.0	100.0	100.0	Porcentaje
	Número de consultas de primera vez otorgadas en el periodo	<u>50,592</u>	<u>38,198</u>	<u>32,502</u>		
	Número de preconsultas otorgadas en el periodo	50,592	38,198	32,502		

CAUSA: En el periodo fueron otorgadas 32,502 atenciones de consulta de primera vez, previa valoración o preconsulta a los pacientes que demandaron la atención médica. ACCIONES: Continua la institución con la implementación de acciones que tienen que ver directamente con la demanda de atención.

1/ ((Meta realizada – meta programada) / meta programada) x 100

2/ Si variación porcentual menor a 10% y superior a 5%, semáforo amarillo, si variación superior a 10% semáforo rojo.

3/ Solo llenar para indicadores cuyo semáforo se encuentren en rojo, con una explicación sintética y objetiva de causas y efectos en la población beneficiaria del programa.

**CONTROL Y SEGUIMIENTO DE METAS DE LOS INDICADORES COMPLEMENTARIOS CONTENIDOS EN EL PEF 2018**

**CLAVE E023 PRESTACION DE SERVICIOS EN LOS DIFERENTES NIVELES DE ATENCIÓN A LA SALUD**

Programa presupuestario (pp)		Meta anual	Meta acumulada		Variación meta programada	
Nivel MML	Definición		Programado	Realizado	Absoluta	%
Actividad (14)	Tasa de infección nosocomial (por mil días de estancia hospitalaria) variable 1 / variable 2 x 1000	9.0	8.9	10.2	114.6	Tasa por 1000 días de estancia
	Número de episodios de infecciones nosocomiales registrados en el periodo de reporte	<u>2,350</u>	<u>1,159</u>	<u>1,896</u>		
	Total de días estancia en el periodo de reporte	261,664	197,097	185,103		

CAUSA: La tasa de infecciones nosocomiales por 1000 días estancia, al tercer trimestre fue de 10.2; en relación con la meta programada 8.9, el cumplimiento es de 114.6, que lo ubica en semáforo rojo, se incrementó el número de infecciones nosocomiales por 137 (7.8%) y los días estancia es menor por -11,994 al tercer trimestre que representa el -6.1%. ACCIONES: La institución lleva a cabo revisiones permanentes, capacitación y adiestramiento de todo el personal, para evitar las infecciones hospitalarias, que se ve reflejado en el costo hacia los pacientes.

1/ ((Meta realizada – meta programada) / meta programada) x 100

2/ Si variación porcentual menor a 10% y superior a 5%, semáforo amarillo, si variación superior a 10% semáforo rojo.

3/ Solo llenar para indicadores cuyo semáforo se encuentren en rojo, con una explicación sintética y objetiva de causas y efectos en la población beneficiaria del programa.

# RECURSOS HUMANOS A NIVEL INSTITUCIONAL

**Recursos Humanos a Nivel Institucional Por Turno enero – septiembre 2018**

CATEGORÍA	TURNO					TOTAL
	COMPLETO	MATUTINO	VESPERTINO	NOCTURNO	SAB DOM. Y FESTIVOS	
Mandos Medios y Superiores	35	0	0	0	0	35
Rama Médica	18	641	120	66	39	884
Personal de Enfermería	2	834	582	511	4	1,933
Rama de Investigación	10	25	1	0	0	36
Rama Afín Administrativa	112	812	157	108	119	1,308
Médico Residentes	388	0	0	0	0	388
Rama Paramédica	0	895	300	197	216	1,608
<b>TOTAL</b>	<b>565</b>	<b>3,207</b>	<b>1,160</b>	<b>882</b>	<b>378</b>	<b>6,192</b>

**Personal de Mandos Medios y Superiores por servicio**

SERVICIO	TURNO					TOTAL
	COMPLETO	MATUTIN O	VESPERTINO	NOCTURN O	SAB, DOM Y FES	
Área de auditoria interna	1	0	0	0	0	1
Área de auditoria para desarrollo y mejora de	1	0	0	0	0	1
Área de responsabilidades y quejas	1	0	0	0	0	1
Dir. de apoyo al diagnostico y tratamiento	1	0	0	0	0	1
Dirección de educación y capacitación en salud	1	0	0	0	0	1
Dirección de investigación	1	0	0	0	0	1
Dirección de planeación y desarrollo de sist.	1	0	0	0	0	1
Dirección de recursos financieros	1	0	0	0	0	1
Dirección de recursos humanos	1	0	0	0	0	1
Dirección de recursos materiales y conservación	1	0	0	0	0	1
Dirección general	1	0	0	0	0	1
Dirección general adjunta medica	1	0	0	0	0	1
Dirección gral. Adjunta de admón. Y finanzas	1	0	0	0	0	1
Dirección medica	1	0	0	0	0	1
Dirección quirúrgica	1	0	0	0	0	1
Órgano interno de control	1	0	0	0	0	1
Subd. de apoyo al diag. Y tratamiento "A"	1	0	0	0	0	1
Subd. de apoyo al diagnostico y trat. "B"	1	0	0	0	0	1
Subd. de servicios generales y nutrición	1	0	0	0	0	1
Subdirección de administración y desarrollo	1	0	0	0	0	1



**Personal de Mandos Medios y Superiores por servicio**

SERVICIO	TURNO					TOTAL
	COMPLETO	MATUTINO	VESPERTINO	NOCTURNO	SAB, DOM Y FES	
Subdirección de almacenes	1	0	0	0	0	1
Subdirección de enfermería	1	0	0	0	0	1
Subdirección de operación	1	0	0	0	0	1
Subdirección de presupuesto y contabilidad	1	0	0	0	0	1
Subdirección de recursos materiales	1	0	0	0	0	1
Subdirección de seguridad y protección civil	1	0	0	0	0	1
Subdirección de sistemas administrativos	1	0	0	0	0	1
Subdirección de tesorería	1	0	0	0	0	1
Subdirección medica “A”	1	0	0	0	0	1
Subdirección medica “B”	1	0	0	0	0	1
Subdirección quirúrgica “A”	1	0	0	0	0	1
Subdirección quirúrgica “B”	1	0	0	0	0	1
Unidad de calidad y seg. De la atención médica	1	0	0	0	0	1
Unidad jurídica	1	0	0	0	0	1
<b>Total</b>	<b>35</b>	<b>0</b>	<b>0</b>	<b>0</b>	<b>0</b>	<b>35</b>

**Personal de la Rama Médica por servicio**

SERVICIO	TURNO					TOTAL
	COMPLETO	MATUTINO	VESPERTINO	NOCTURNO	SAB, DOM Y FES	
Alergia	0	7	0	0	0	7
Almacén medico	0	1	0	0	0	1
Anatomía y patología	0	19	4	0	1	24
Área de auditoria para desarrollo y mejora de	0	0	1	0	0	1
Audiología y foniatría	0	6	0	0	0	6
Banco de sangre	0	6	2	0	1	9
Cardiología	0	22	3	3	1	29
Cirugía cardiovascular	0	3	1	0	0	4
Cirugía plástica y reconstructiva	0	11	1	0	0	12
Clínica del dolor	1	8	1	0	0	10
Consulta externa	0	25	11	0	0	36
Coordinación de obra civil	1	0	0	0	0	1
Depto. de adquisiciones	1	0	0	0	0	1
Depto. de almacén varios	0	1	0	0	0	1
Depto. de cirugía experimental	0	1	0	0	0	1
Depto. de estadística, planeación y control	0	1	0	0	0	1
Depto. de información documental	0	1	0	0	0	1
Depto. de nutrición	0	0	0	0	1	1
Depto. de obra	1	0	0	0	0	1
Depto. de registro y seguimiento de proyectos	1	0	0	0	0	1
Depto. de vigilancia epidemiológica	2	5	2	0	1	10
Dermatología	0	15	0	0	0	15
Dir. de apoyo al diagnostico y tratamiento	0	2	0	0	0	2
Dirección de educación y capacitación en salud	2	4	0	0	0	6

**Personal de la Rama Médica por servicio**

SERVICIO	TURNO					TOTAL
	COMPLETO	MATUTINO	VESPERTINO	NOCTURNO	SAB, DOM Y FES	
Dirección general	1	3	3	3	2	12
Dirección general adjunta medica	0	2	0	0	0	2
Dirección gral. Adjunta de admón. Y finanzas	1	0	0	0	0	1
Dirección medica	0	1	0	0	0	1
Endocrinología	0	7	1	0	0	8
Genética	0	6	0	0	0	6
Geriatría	0	7	2	0	0	9
Gineco - obstetricia	0	21	6	11	2	40
Hematología	0	7	3	0	2	12
Infectología	0	12	2	2	1	17
Laboratorio de análisis clínicos	1	1	0	2	0	4
Medicina física y rehabilitación	0	5	2	0	0	7
Medicina genómica	0	1	0	0	0	1
Medicina interna 108	0	5	1	1	0	7
Medicina interna 110	0	4	2	0	0	6
Medicina interna 308	0	6	0	1	1	8
Medicina preventiva	0	4	0	0	0	4
Nefrología	0	9	2	1	1	13
Neumología	2	15	5	3	1	26
Neurología y neurocirugía	0	26	2	3	1	32
Odontología	0	15	1	0	0	16
Oftalmología	0	28	3	0	0	31
Oncología	1	42	10	4	1	58
Ortopedia y traumatología	1	18	0	0	0	19
Otorrinolaringología	0	13	1	0	0	14
Pediatría	0	43	7	7	4	61

**Personal de la Rama Médica por servicio**

SERVICIO	TURNO					TOTAL
	COMPLETO	MATUTINO	VESPERTINO	NOCTURNO	SAB, DOM Y FES	
Psicología y psiquiatría	0	8	1	0	0	9
Radiología e imagen	0	23	3	0	4	30
Reumatología	0	5	1	0	0	6
Servicio de invest. de farmacología clínica	0	1	0	0	0	1
Torre quirúrgica	0	8	1	0	0	9
Torre quirúrgica	0	1	0	0	0	1
Torre quirúrgica	0	8	0	0	0	8
Torre quirúrgica	1	7	0	0	1	9
Torre quirúrgica	0	6	1	0	0	7
Torre quirúrgica	0	6	1	1	0	8
Torre quirúrgica	1	12	3	0	0	16
Torre quirúrgica	0	2	0	0	0	2
Torre quirúrgica	0	62	19	13	5	99
Torre quirúrgica	0	15	2	0	0	17
Torre quirúrgica	0	6	1	1	2	10
Torre quirúrgica	0	8	2	6	1	17
Unidad de calidad y seg. de la atención med.	0	3	0	0	0	3
Urgencias medicas	0	10	4	4	5	23
Urología	0	11	2	0	0	13
<b>Total</b>	<b>18</b>	<b>641</b>	<b>120</b>	<b>66</b>	<b>39</b>	<b>884</b>

**Personal de la Rama Afín Administrativa por servicio**

SERVICIO	TURNO					TOTAL
	COMPLETO	MATUTINO	VESPERTINO	NOCTURNO	SAB, DOM Y FES	
Admisión	0	3	0	1	0	4
Alergia	0	2	0	0	0	2
Almacén medico	1	20	2	3	4	30
Anatomía y patología	0	29	3	1	2	35
Archivo clínico	0	7	0	5	2	14
Área de auditoria interna	3	3	0	0	0	6
Área de auditoria para desarrollo y mejora de	2	2	0	0	0	4
Área de responsabilidades y quejas	5	4	0	0	0	9
Audiología y foniatría	0	4	0	0	0	4
Banco de sangre	0	6	3	3	3	15
Cardiología	0	14	2	0	3	19
Cirugía cardiovascular	0	0	0	0	2	2
Cirugía plástica y reconstructiva	0	8	1	0	2	11
Clínica del dolor	0	3	2	0	0	5
Consulta externa	0	26	4	2	3	35
Coordinación de obra civil	0	0	1	0	0	1
Departamento de contratos	1	3	0	0	0	4
Departamento de control de asistencia	4	11	2	1	5	23
Departamento de relaciones laborales	2	8	0	2	2	14
Depto. de adquisiciones	0	2	1	0	0	3
Depto. de almacén varios	2	13	0	0	2	17
Depto. de apoyo e impulso a la investigación	1	1	0	0	0	2
Depto. de contabilidad	1	11	1	0	0	13
Depto. de control y conciliación	3	6	2	0	0	11
Depto. de control y ejercicio presupuestal	3	11	1	0	0	15
Depto. De egresos	3	8	0	0	0	11
Depto. De empleo y capacitación	4	10	2	0	0	16

**Personal de la Rama Afín Administrativa por servicio**

SERVICIO	TURNO					TOTAL
	COMPLETO	MATUTIN O	VESPERTINO	NOCTURNO	SAB, DOM Y FES	
Depto. de enfermería “A”	1	3	1	1	0	6
Depto. de enfermería “B”	1	3	0	0	0	4
Depto. de equipo	2	5	0	0	1	8
Depto. de estadística, planeación y control	2	5	0	0	0	7
Depto. de información documental	1	9	2	0	0	12
Depto. de ingresos	3	6	1	0	0	10
Depto. de instalaciones	2	9	1	0	4	16
Depto. de inventarios	3	9	0	0	3	15
Depto. de nómina y pagos	3	3	1	0	0	7
Depto. de nutrición	1	5	0	4	1	11
Depto. de obra	4	25	1	3	4	37
Depto. de pregrado	1	0	0	0	0	1
Depto. de protección civil	1	7	2	1	2	13
Depto. de seguridad	1	15	2	14	5	37
Depto. de servicios generales	2	28	12	9	7	58
Depto. de servicios y prestaciones	1	6	1	0	0	8
Depto. de trabajo social	1	14	2	3	3	23
Depto. de vigilancia epidemiológica	0	3	0	0	1	4
Depto. Soporte técnico y redes	2	6	1	0	1	10
Dermatología	1	5	0	0	0	6
Dir. de apoyo al diagnóstico y tratamiento	0	3	0	0	0	3
Dirección de educación y capacitación en salud	2	23	1	0	0	26
Dirección de investigación	2	4	0	0	0	6
Dirección de planeación y desarrollo de sist.	4	14	4	0	0	22
Dirección de recursos financieros	1	3	1	0	0	5
Dirección de recursos humanos	1	2	1	0	0	4
Dirección de recursos materiales y conservación	1	2	0	0	0	3

**Personal de la Rama Afín Administrativa por servicio**

Servicio	Turno					Total
	Completo	Matutino	Vespertino	Nocturno	Sab, dom y fes	
Dirección general	3	3	1	0	1	8
Dirección general adjunta medica	0	7	0	0	2	9
Dirección gral. Adjunta de admon. Y finanzas	3	13	4	0	2	22
Dirección medica	0	1	0	0	0	1
Dirección quirúrgica	0	1	0	0	0	1
Endocrinología	1	4	0	0	1	6
Genética	0	5	0	0	0	5
Geriatría	0	5	0	0	0	5
Gineco - obstetricia	1	18	10	11	3	43
Hematología	0	4	1	0	1	6
Infectología	0	6	1	0	3	10
Laboratorio de análisis clínicos	0	19	3	4	2	28
Medicina física y rehabilitación	0	3	0	0	0	3
Medicina genómica	0	2	0	0	0	2
Medicina interna 108	2	6	1	1	1	11
Medicina interna 110	0	3	1	0	2	6
Medicina interna 308	0	4	2	0	2	8
Medicina preventiva	0	2	0	0	0	2
Nefrología	1	4	0	1	1	7
Neumología	0	17	6	1	2	26
Neurología y neurocirugía	0	18	2	6	2	28
Odontología	0	3	0	0	0	3
Oftalmología	0	11	4	0	2	17
Oncología	1	27	11	1	3	43
Órgano interno de control	0	3	0	0	0	3
Ortopedia y traumatología	1	6	2	1	1	11

**Personal de la Rama Afín Administrativa por servicio**

Servicio	Turno					Total
	Completo	Matutino	Vespertino	Nocturno	Sab, dom y fes	
Otorrinolaringología	0	9	1	1	0	11
Pediatría	0	19	5	3	3	30
Personal comisionado al C.E.N.	0	2	1	1	0	4
Personal comisionado sección XIV	0	6	2	1	0	9
Psicología y psiquiatría	0	1	0	0	0	1
Radiología e imagen	0	17	6	1	1	25
Reumatología	0	4	1	0	1	6
Servicio de invest. de farmacología clínica	0	1	0	0	0	1
Subd. de servicios generales y nutrición	0	4	1	0	2	7
Subdirección de administración y desarrollo	1	3	0	0	0	4
Subdirección de almacenes	1	2	1	0	2	6
Subdirección de conservación y mantenimiento	1	4	1	0	0	6
Subdirección de enfermería	0	2	1	0	0	3
Subdirección de operación	0	1	0	0	0	1
Subdirección de presupuesto y contabilidad	0	1	0	0	0	1
Subdirección de recursos materiales	5	8	3	0	0	16
Subdirección de seguridad y protección civil	0	4	4	3	1	12
Subdirección de sistemas administrativos	4	12	4	0	1	21
Subdirección de tesorería	0	6	0	0	0	6
Torre quirúrgica	0	2	0	0	0	2
Torre quirúrgica	0	0	1	0	0	1



**Personal de la Rama Afín Administrativa por servicio**

SERVICIO	TURNO					TOTAL
	COMPLETO	MATUTINO	VESPERTINO	NOCTURNO	SAB, DOM Y FES	
Torre quirúrgica	0	3	0	1	0	4
Torre quirúrgica	0	0	0	0	1	1
Torre quirúrgica	0	1	1	0	0	2
Torre quirúrgica	0	1	0	0	0	1
Torre quirúrgica	1	11	2	3	2	19
Torre quirúrgica	0	4	3	2	1	10
Torre quirúrgica	0	3	0	0	0	3
Torre quirúrgica	0	10	2	0	3	15
Torre quirúrgica	0	3	1	1	2	7
Torre quirúrgica	0	5	0	1	1	7
Unidad de calidad y seg. De la atención medica	2	4	0	0	0	6
Unidad jurídica	5	11	3	3	1	23
Urgencias medicas	0	15	1	8	4	28
Urología	0	6	2	0	0	8
<b>TOTAL</b>	<b>112</b>	<b>812</b>	<b>157</b>	<b>108</b>	<b>119</b>	<b>1,308</b>

**Personal de la Rama de Enfermería por servicio**

SERVICIO	TURNO					TOTAL
	COMPLETO	MATUTINO	VESPERTINO	NOCTURNO	SAB, DOM Y FES	
Alergia	0	6	1	0	0	7
Audiología y foniatría	0	3	0	0	0	3
Banco de sangre	0	5	6	0	0	11
Cardiología	0	37	25	15	0	77
Cirugía plástica y reconstructiva	0	7	7	5	0	19
Clínica del dolor	0	7	1	0	0	8
Consulta externa	0	33	21	6	0	60
Depto. de enfermería “A”	1	47	34	27	1	110
Depto. de enfermería “B”	1	16	6	1	0	24
Depto. de servicios generales	0	1	0	0	0	1
Depto. de vigilancia epidemiológica	0	12	3	0	0	15
Dermatología	0	7	5	0	0	12
Dirección general	0	1	0	0	0	1
Endocrinología	0	4	7	4	0	15
Geriatría	0	0	1	0	0	1
Gineco - obstetricia	0	103	87	114	2	306
Hematología	0	16	10	16	0	42
Infectología	0	18	14	14	0	46
Medicina física y rehabilitación	0	6	2	1	0	9
Medicina interna 108	0	10	11	7	0	28
Medicina interna 110	0	6	7	8	0	21
Medicina interna 308	0	8	6	11	0	25
Nefrología	0	14	15	11	0	40

**Personal de la Rama de Enfermería por servicio**

SERVICIO	TURNO					TOTAL
	COMPLETO	MATUTINO	VESPERTINO	NOCTURNO	SAB, DOM Y FES	
Neumología	0	38	20	22	0	80
Neurología y neurocirugía	0	41	29	36	0	106
Odontología	0	3	1	0	0	4
Oftalmología	0	19	11	3	0	33
Oncología	0	68	43	30	0	141
Ortopedia y traumatología	0	12	6	6	0	24
Otorrinolaringología	0	15	7	4	0	26
Pediatría	0	55	38	39	0	132
Personal comisionado al C.E.N.	0	4	1	1	0	6
Personal comisionado sección XIV	0	4	3	3	0	10
Radiología e imagen	0	13	5	1	0	19
Reumatología	0	2	0	1	0	3
Servicio de invest. de farmacología clínica	0	2	0	0	0	2
Subdirección de enfermería	0	7	4	0	0	11
Torre quirúrgica	0	3	1	0	1	5
Torre quirúrgica	0	15	4	4	0	23
Torre quirúrgica	0	1	7	3	0	11
Torre quirúrgica	0	5	7	3	0	15
Torre quirúrgica	0	5	4	4	0	13

**Personal de la Rama de Enfermería por servicio**

SERVICIO	TURNO					TOTAL
	COMPLETO	MATUTIN O	VESPERTINO	NOCTURN O	SAB, DOM Y FES	
Torre quirúrgica	0	19	14	14	0	47
Torre quirúrgica	0	49	39	15	0	103
Torre quirúrgica	0	0	2	1	0	3
Torre quirúrgica	0	18	9	14	0	41
Torre quirúrgica	0	19	15	16	0	50
Urgencias medicas	0	24	26	36	0	86
Urología	0	26	17	15	0	58
<b>Total</b>	<b>2</b>	<b>834</b>	<b>582</b>	<b>511</b>	<b>4</b>	<b>1,933</b>

**Personal de la Rama Paramédica por servicio**

SERVICIO	TURNO					TOTAL
	COMPLETO	MATUTINO	VESPERTINO	NOCTURNO	SAB, DOM Y FES	
Admisión	0	1	0	0	0	1
Alergia	0	1	0	0	0	1
Almacén medico	0	11	1	2	0	14
Anatomía y patología	0	39	8	2	6	55
Archivo clínico	0	0	2	1	1	4
Audiología y foniatría	0	9	0	0	1	10
Banco de sangre	0	23	11	7	10	51
Cardiología	0	9	4	2	4	19
Cirugía cardiovascular	0	1	1	0	0	2
Cirugía plástica y reconstructiva	0	5	3	2	3	13
Clínica del dolor	0	3	0	0	0	3
Consulta externa	0	5	3	1	1	10
Departamento de control de asistencia	0	0	0	0	1	1
Departamento de relaciones laborales	0	2	0	0	0	2
Depto. de almacén varios	0	3	1	0	1	5
Depto. de cirugía experimental	0	6	3	0	0	9
Depto. de control y conciliación	0	1	0	0	0	1
Depto. de empleo y capacitación	0	4	1	0	0	5
Depto. de enfermería “A”	0	1	0	1	0	2
Depto. de enfermería “B”	0	1	0	0	0	1
Depto. de equipo	0	9	2	0	0	11
Depto. de información documental	0	1	0	0	0	1
Depto. de ingresos	0	1	0	0	0	1
Depto. de instalaciones	0	8	2	1	1	12

**Personal de la Rama Paramédica por servicio**

SERVICIO	TURNO					TOTAL
	COMPLETO	MATUTINO	VESPERTINO	NOCTURNO	SAB, DOM Y FES	
Depto. de inventarios	0	2	0	0	0	2
Depto. de nomina y pagos	0	1	0	0	0	1
Depto. de nutrición	0	54	19	7	25	105
Depto. de obra	0	3	0	0	6	9
Depto. de protección civil	0	1	0	1	0	2
Depto. de seguridad	0	4	2	1	2	9
Depto. de servicios generales	0	20	9	2	10	41
Depto. de trabajo social	0	88	17	8	13	126
Depto. de vigilancia epidemiológica	0	1	0	0	0	1
Depto. Soporte técnico y redes	0	2	0	0	0	2
Dermatología	0	7	2	0	3	12
Dir. de apoyo al diagnostico y tratamiento	0	12	4	0	1	17
Dirección de educación y capacitación en salud	0	3	0	3	1	7
Dirección de investigación	0	2	0	0	0	2
Dir. de planeación y desarrollo de sist.	0	2	1	0	0	3
Dir. de recursos materiales y conserv.	0	1	0	0	0	1
Dirección general	0	0	1	0	1	2
Dirección general adjunta medica	0	2	1	0	0	3
Dirección gral. Adjunta de admón. Y finanzas	0	7	2	0	3	12
Endocrinología	0	4	2	1	2	9
Genética	0	13	0	0	0	13
Geriatria	0	1	2	1	1	5
Gineco - obstetricia	0	21	12	21	10	64
Hematología	0	20	2	2	2	26

**Personal de la Rama Paramédica por servicio**

SERVICIO	TURNO					TOTAL
	COMPLETO	MATUTINO	VESPERTINO	NOCTURNO	SAB, DOM Y FES	
Infectología	0	9	5	8	2	24
Laboratorio de análisis clínicos	0	105	12	19	14	150
Medicina física y rehabilitación	0	28	5	0	0	33
Medicina genómica	0	9	1	0	0	10
Medicina interna 108	0	5	6	1	1	13
Medicina interna 110	0	4	3	3	1	11
Medicina interna 308	0	6	3	4	3	16
Medicina preventiva	0	0	1	0	0	1
Nefrología	0	3	2	2	4	11
Neumología	0	28	7	6	6	47
Neurología y neurocirugía	0	16	4	5	7	32
Odontología	0	1	0	0	0	1
Oftalmología	0	7	6	2	1	16
Oncología	0	37	24	8	4	73
Órgano interno de control	0	1	0	0	0	1
Ortopedia y traumatología	0	6	4	6	1	17
Otorrinolaringología	0	9	5	1	2	17
Pediatría	0	19	9	8	9	45
Personal comisionado al C.E.N.	0	2	1	0	2	5
Personal comisionado sección XIV	0	8	3	1	2	14
Psicología y psiquiatría	0	19	5	0	0	24
Radiología e imagen	0	57	23	13	16	109
Reumatología	0	4	1	1	1	7
Subd. de servicios generales y nutrición	0	2	0	0	0	2
Subdirección de almacenes	0	4	0	0	0	4
Subdirección de enfermería	0	2	0	0	0	2

**Personal de la Rama Paramédica por servicio**

SERVICIO	TURNO					TOTAL
	COMPLETO	MATUTINO	VESPERTINO	NOCTURNO	SAB, DOM Y FES	
Subdirección de operación	0	1	0	0	0	1
Subdirección de recursos materiales	0	2	0	0	0	2
Subdirección de seguridad y protección civil	0	0	0	0	3	3
Torre quirúrgica	0	1	1	0	0	2
Torre quirúrgica	0	0	1	0	0	1
Torre quirúrgica	0	6	2	1	0	9
Torre quirúrgica	0	4	1	1	0	6
Torre quirúrgica	0	1	4	1	2	8
Torre quirúrgica	0	3	0	0	1	4
Torre quirúrgica	0	6	8	6	4	24
Torre quirúrgica	0	13	5	7	5	30
Torre quirúrgica	0	8	5	5	5	23
Torre quirúrgica	0	5	5	3	2	15
Torre quirúrgica	0	5	4	0	0	9
Unidad de calidad y seg. De la atención medica	0	5	0	0	0	5
Unidad jurídica	0	1	0	0	1	2
Urgencias medicas	0	17	12	15	4	48
Urología	0	11	4	4	4	23
<b>Total</b>	<b>0</b>	<b>895</b>	<b>300</b>	<b>197</b>	<b>216</b>	<b>1,608</b>



**Personal de la Rama de Investigación por servicio**

SERVICIO	TURNO					TOTAL
	COMPLETO	MATUTINO	VESPERTINO	NOCTURNO	SAB, DOM Y FES	
Dermatología	0	1	0	0	0	1
Dirección de investigación	5	12	0	0	0	17
Genética	2	3	0	0	0	5
Hematología	0	1	1	0	0	2
Medicina genómica	1	2	0	0	0	3
Neurología y neurocirugía	2	1	0	0	0	3
Oncología	0	2	0	0	0	2
Reumatología	0	3	0	0	0	3
<b>Total</b>	<b>10</b>	<b>25</b>	<b>1</b>	<b>0</b>	<b>0</b>	<b>36</b>

**Médicos Residentes**

SERVICIO	TURNO					TOTAL
	COMPLETO	MATUTIN O	VESPERTINO	NOCTURN O	SAB, DOM Y FES	
Depto. de postgrado	386	2	0	0	0	388
<b>Total</b>	<b>386</b>	<b>2</b>	<b>0</b>	<b>0</b>	<b>0</b>	<b>388</b>

**Total de Contratos Eventuales (Partida 1201), por servicio**

Servicio	Número
Total	0

**Número de trabajadores por edad y sexo a nivel Institucional enero – septiembre 2018**

Edad	Rama												Subtotal		Total
	Enfermería		Investigación		Mandos medios y superiores		Afin administrativa		Médica		Paramédica		Mas	Fem	
	Mas	Fem	Mas	Fem	Mas	Fem	Mas	Fem	Mas	Fem	Mas	Fem			
19	0	0	0	0	0	0	0	0	0	0	0	1	0	1	1
20	0	2	0	0	0	0	1	0	0	0	2	1	3	3	6
21	0	4	0	0	0	0	3	0	0	0	3	1	6	5	11
22	1	5	0	0	0	0	1	3	0	0	5	2	7	10	17
23	2	9	0	0	0	0	4	2	0	0	6	2	12	13	25
24	1	13	0	0	0	0	1	5	0	0	7	4	9	22	31
25	7	23	0	0	0	0	4	4	0	0	9	8	20	35	55
26	3	41	0	0	0	0	8	8	0	1	10	7	21	57	78
27	5	23	0	0	0	0	11	7	1	0	9	6	26	36	62
28	8	45	0	1	0	0	1	16	1	2	15	14	25	78	103
29	7	39	0	1	0	0	4	10	3	4	9	11	23	65	88
30	6	43	0	0	0	0	2	10	2	5	15	9	25	67	92
31	3	38	0	0	0	0	12	12	11	6	11	21	37	77	114
32	3	50	0	0	0	0	13	14	5	14	13	16	34	94	128
33	7	60	0	2	0	0	9	18	12	13	11	12	39	105	144
34	8	52	0	0	0	0	11	15	17	13	13	13	49	93	142
35	4	39	0	0	0	0	12	11	20	5	18	14	54	69	123
36	4	27	0	0	1	0	10	19	19	10	16	16	50	72	122
37	3	41	1	1	0	0	16	15	13	17	16	15	49	89	138
38	5	35	0	0	2	0	13	10	10	12	21	11	51	68	119
39	7	43	3	1	0	1	9	13	11	6	14	23	44	87	131
40	7	54	0	0	1	0	13	14	11	9	24	17	56	94	150
41	1	63	1	1	0	0	14	17	8	5	15	13	39	99	138
42	6	71	0	3	1	0	11	16	11	11	22	15	51	116	167
43	5	60	0	1	1	0	16	15	8	3	39	22	69	101	170
44	6	72	0	1	0	2	24	30	6	6	21	22	57	133	190

**Número de trabajadores por edad y sexo a nivel Institucional enero – septiembre 2018**

Edad	Rama													Subtotal		Total
	Enfermería		Investigación		Mandos medios y superiores		Afin administrativa		Médica		Paramédica		Mas	Fem		
	Mas	Fem	Mas	Fem	Mas	Fem	Mas	Fem	Mas	Fem	Mas	Fem	Mas	Fem		
45	9	82	1	1	1	1	16	37	13	5	19	28	59	154	213	
46	5	83	1	1	0	0	16	29	9	8	32	20	63	141	204	
47	5	75	2	0	0	0	20	36	10	8	32	32	69	151	220	
48	5	83	0	1	3	0	25	27	11	12	28	31	72	154	226	
49	1	74	0	0	0	0	15	28	11	11	26	29	53	142	195	
50	3	64	1	0	1	0	15	21	11	9	27	24	58	118	176	
51	2	65	0	1	1	1	26	29	12	13	24	33	65	142	207	
52	2	57	0	0	0	0	19	25	13	14	30	29	64	125	189	
53	4	44	0	1	0	0	25	22	10	8	27	22	66	97	163	
54	2	28	0	0	0	0	19	11	15	7	20	37	56	83	139	
55	2	26	0	1	1	0	16	13	17	10	17	23	53	73	126	
56	0	18	0	1	0	1	13	19	22	15	32	36	67	90	157	
57	2	20	1	0	0	1	16	18	18	7	17	15	54	61	115	
58	1	21	0	0	1	1	13	12	16	13	20	11	51	58	109	
59	2	14	0	0	2	0	15	16	25	9	10	23	54	62	116	
60	1	11	2	0	0	0	16	10	15	11	6	20	40	52	92	
61	2	4	0	0	1	1	17	8	11	6	10	12	41	31	72	
62	1	6	0	1	1	1	10	3	12	9	8	21	32	41	73	
63	1	11	0	0	1	0	12	10	11	5	12	13	37	39	76	
64	0	5	0	0	1	0	8	8	11	7	4	13	24	33	57	
65	1	4	1	0	0	0	3	3	10	6	3	9	18	22	40	
66	0	8	0	0	1	0	4	4	8	2	6	5	19	19	38	
67	0	2	0	0	0	0	5	6	9	1	5	11	19	20	39	
68	0	6	0	0	0	0	12	7	9	1	3	3	24	17	41	
69	0	2	0	0	1	0	7	6	4	0	2	8	14	16	30	

**Número de trabajadores por edad y sexo a nivel Institucional enero – septiembre 2018**

Edad	Rama												Subtotal		Total
	Enfermería		Investigación		Mandos medios y superiores		Afín administrativa		Médica		Paramédica		Mas	Fem	
	Mas	Fem	Mas	Fem	Mas	Fem	Mas	Fem	Mas	Fem	Mas	Fem	Mas	Fem	
70	0	0	0	0	0	0	5	1	7	1	6	4	18	6	24
71	0	1	0	0	0	0	4	2	6	2	4	6	14	11	25
72	0	2	0	0	0	0	2	3	3	1	1	3	6	9	15
73	0	3	0	0	0	0	0	2	4	3	1	2	5	10	15
74	0	0	0	0	0	0	1	1	4	0	1	3	6	4	10
75	0	0	0	0	0	0	1	1	5	0	2	0	8	1	9
76	0	1	0	0	1	0	1	0	6	0	0	1	8	2	10
77	0	0	0	0	0	0	1	0	1	0	0	0	2	0	2
78	1	0	0	0	1	0	0	1	3	0	0	0	5	1	6
79	0	0	1	0	0	0	1	1	3	0	1	1	6	2	8
80	0	0	0	0	0	0	0	0	6	0	0	1	6	1	7
81	0	0	0	0	1	0	1	0	2	0	0	0	4	0	4
82	0	0	0	0	0	0	0	1	2	0	1	1	3	2	5
84	0	0	1	0	0	0	0	0	0	0	0	0	1	0	1
85	0	0	0	0	0	0	0	0	1	0	0	0	1	0	1
86	0	0	0	0	0	0	0	0	1	0	0	0	1	0	1
87	0	0	0	0	0	0	0	0	2	0	0	1	2	1	3
Subtotal	161	1,772	16	20	25	10	603	705	538	346	781	827	2,124	3,680	5,804
Total	1,933		36		35		1,308		884		1,608		5,804		

**Rama de Enfermería enero – septiembre 2018**

Servicio	Rango de edad														Subtotal		Total
	17-20		21-30		31-40		41-50		51-60		61-69		70 y más		M	F	
	M	F	M	F	M	F	M	F	M	F	M	F	M	F			
Alergia	0	0	0	0	0	1	0	1	0	2	0	1	0	2	0	7	7
Audiología y foniatría	0	0	0	0	0	0	0	1	0	2	0	0	0	0	0	3	3
Banco de sangre	0	0	0	1	0	0	0	6	0	4	0	0	0	0	0	11	11
Cardiología	0	0	2	9	4	15	2	33	1	8	0	2	1	0	10	67	77
Cirugía plástica y reconstructiva	0	0	0	1	0	8	0	7	0	3	0	0	0	0	0	19	19
Clínica del dolor	0	0	0	0	1	1	0	3	0	3	0	0	0	0	1	7	8
Consulta externa	0	0	0	0	0	4	0	13	3	26	0	12	0	2	3	57	60
Depto. de enfermería “A”	0	0	5	26	4	11	7	23	2	27	0	5	0	0	18	92	110
Depto. de enfermería “B”	0	0	0	0	0	3	2	15	0	3	0	0	0	1	2	22	24
Depto. de servicios generales	0	0	0	0	0	0	0	0	0	0	1	0	0	0	1	0	1
Depto. de vigilancia epidemiológica	0	0	0	0	0	2	0	9	0	3	0	1	0	0	0	15	15
Dermatología	0	0	0	0	1	2	1	6	0	2	0	0	0	0	2	10	12
Dirección general	0	0	0	0	0	0	0	0	0	0	0	1	0	0	0	1	1
Endocrinología	0	0	0	2	0	4	1	5	0	3	0	0	0	0	1	14	15
Geriatría	0	0	0	0	0	0	1	0	0	0	0	0	0	0	1	0	1
Gineco - obstetricia	0	1	3	36	3	67	2	131	2	58	0	3	0	0	10	296	306
Hematología	0	0	0	10	4	14	1	10	0	3	0	0	0	0	5	37	42
Infectología	0	0	2	5	0	15	0	19	1	4	0	0	0	0	3	43	46
Medicina física y rehabilitación	0	0	0	0	0	1	1	2	0	4	0	1	0	0	1	8	9
Medicina interna 108	0	0	1	6	1	7	1	11	0	1	0	0	0	0	3	25	28
Medicina interna 110	0	0	0	5	0	7	0	9	0	0	0	0	0	0	0	21	21
Medicina interna 308	0	0	1	6	2	7	0	8	0	1	0	0	0	0	3	22	25

**Rama de Enfermería enero – septiembre 2018**

Servicio	Rango de edad														Subtotal		Total
	17-20		21-30		31-40		41-50		51-60		61-69		70 y más				
	M	F	M	F	M	F	M	F	M	F	M	F	M	F	M	F	
Nefrología	0	0	1	4	1	11	0	22	0	1	0	0	0	0	2	38	40
Neumología	0	0	1	12	3	27	0	26	0	9	0	2	0	0	4	76	80
Neurología y neurocirugía	0	0	3	14	4	30	0	36	1	15	1	1	0	1	9	97	106
Odontología	0	0	0	0	0	1	0	3	0	0	0	0	0	0	0	4	4
Oftalmología	0	0	0	3	1	5	0	19	0	5	0	0	0	0	1	32	33
Oncología	0	0	7	9	7	29	3	53	2	27	0	3	0	1	19	122	141
Ortopedia y traumatología	0	0	1	6	0	5	1	10	0	1	0	0	0	0	2	22	24
Otorrinolaringología	0	0	1	5	1	6	0	8	0	5	0	0	0	0	2	24	26
Pediatría	0	0	0	17	1	31	0	64	0	19	0	0	0	0	1	131	132
Personal comisionado al C.E.N.	0	0	0	0	0	1	0	1	0	3	0	1	0	0	0	6	6
Personal comisionado sección XIV	0	0	1	0	0	1	1	4	0	3	0	0	0	0	2	8	10
Radiología e imagen	0	0	0	0	1	4	1	8	0	3	0	2	0	0	2	17	19
Reumatología	0	0	0	0	0	2	0	1	0	0	0	0	0	0	0	3	3
Servicio de invest. de farmacología clínica	0	0	0	0	0	0	0	0	0	2	0	0	0	0	0	2	2
Subdirección de enfermería	0	0	1	0	0	2	1	4	1	2	0	0	0	0	3	8	11
Torre quirúrgica	0	0	0	2	0	3	0	0	0	0	0	0	0	0	0	5	5
Torre quirúrgica	0	0	0	1	1	6	2	10	0	2	0	1	0	0	3	20	23
Torre quirúrgica	0	0	0	0	1	3	0	6	0	0	0	1	0	0	1	10	11
Torre quirúrgica	0	0	0	3	2	4	1	3	1	0	1	0	0	0	5	10	15
Torre quirúrgica	0	0	0	2	0	2	0	6	0	2	0	1	0	0	0	13	13
Torre quirúrgica	0	0	0	15	2	8	1	13	0	8	0	0	0	0	3	44	47
Torre quirúrgica	0	0	1	3	4	24	6	44	1	14	1	5	0	0	13	90	103
Torre quirúrgica	0	0	0	2	0	1	0	0	0	0	0	0	0	0	0	3	3



**Rama de Enfermería enero – septiembre 2018**

Servicio	Rango de edad														Subtotal		Total
	17-20		21-30		31-40		41-50		51-60		61-69		70 y más		M	F	
	M	F	M	F	M	F	M	F	M	F	M	F	M	F			
Torre quirúrgica	0	1	0	4	0	9	4	15	1	3	1	3	0	0	6	35	41
Torre quirúrgica	0	0	4	8	0	10	3	16	0	8	0	1	0	0	7	43	50
Urgencias medicas	0	0	3	16	2	31	2	23	2	6	0	1	0	0	9	77	86
Urología	0	0	2	12	0	14	1	20	0	9	0	0	0	0	3	55	58
Subtotal	0	2	40	245	51	439	46	727	18	304	5	48	1	7	161	1,772	1,933
Total Institucional	2		285		490		773		322		53		8		1,933		

**Rama de Investigadores enero – septiembre 2018**

Servicio	Rango de edad														Subtotal		Total
	17-20		21-30		31-40		41-50		51-60		61-69		70 y más		M	F	
	M	F	M	F	M	F	M	F	M	F	M	F	M	F	M	F	
Dermatología	0	0	0	0	0	0	0	0	1	0	0	0	0	0	1	0	1
Dirección de investigación	0	0	0	2	3	3	4	3	0	1	0	0	1	0	8	9	17
Genética	0	0	0	0	1	0	1	2	0	0	0	1	0	0	2	3	5
Hematología	0	0	0	0	0	0	0	1	1	0	0	0	0	0	1	1	2
Medicina genómica	0	0	0	0	0	1	0	1	1	0	0	0	0	0	1	2	3
Neurología y neurocirugía	0	0	0	0	0	0	1	1	0	0	0	0	1	0	2	1	3
Oncología	0	0	0	0	0	0	0	1	0	1	0	0	0	0	0	2	2
Reumatología	0	0	0	0	0	0	0	0	0	2	1	0	0	0	1	2	3
<b>Subtotal</b>	<b>0</b>	<b>0</b>	<b>0</b>	<b>2</b>	<b>4</b>	<b>4</b>	<b>6</b>	<b>9</b>	<b>3</b>	<b>4</b>	<b>1</b>	<b>1</b>	<b>2</b>	<b>0</b>	<b>16</b>	<b>20</b>	<b>36</b>
<b>Total Institucional</b>	<b>0</b>		<b>2</b>		<b>8</b>		<b>15</b>		<b>7</b>		<b>2</b>		<b>2</b>		<b>36</b>		

**Rama de Mandos Medios enero – septiembre 2018**

Servicio	Rango de edad														Subtotal		Total
	17-20		21-30		31-40		41-50		51-60		61-69		70 y más		M	F	
	M	F	M	F	M	F	M	F	M	F	M	F	M	F			
Área de auditoria interna	0	0	0	0	0	0	1	0	0	0	0	0	0	0	1	0	1
Área de auditoria para desarrollo y mejora de	0	0	0	0	0	0	0	1	0	0	0	0	0	0	0	1	1
Área de responsabilidades y quejas	0	0	0	0	0	0	1	0	0	0	0	0	0	0	1	0	1
Dir. de apoyo al diagnostico y tratamiento	0	0	0	0	0	0	0	0	0	0	1	0	0	0	1	0	1
Dirección de educación y capacitación en salud	0	0	0	0	0	0	0	0	1	0	0	0	0	0	1	0	1
Dirección de investigación	0	0	0	0	0	0	0	0	0	0	1	0	0	0	1	0	1
Dirección de planeación y desarrollo de sist.	0	0	0	0	0	0	0	0	0	0	1	0	0	0	1	0	1
Dirección de recursos financieros	0	0	0	0	0	0	0	0	0	0	0	0	1	0	1	0	1
Dirección de recursos humanos	0	0	0	0	0	0	0	1	0	0	0	0	0	0	0	1	1
Dirección de recursos materiales y conserv.	0	0	0	0	0	0	0	0	1	0	0	0	0	0	1	0	1
Dirección general	0	0	0	0	0	0	0	0	0	0	0	0	1	0	1	0	1
Dirección general adjunta medica	0	0	0	0	0	0	0	0	0	0	1	0	0	0	1	0	1
Dirección gral. Adjunta de admon. Y finanzas	0	0	0	0	0	0	0	0	0	0	1	0	0	0	1	0	1
Dirección medica	0	0	0	0	0	0	0	0	0	1	0	0	0	0	0	1	1
Dirección quirúrgica	0	0	0	0	1	0	0	0	0	0	0	0	0	0	1	0	1
Órgano interno de control	0	0	0	0	0	0	1	0	0	0	0	0	0	0	1	0	1
Subd. de apoyo al diag. Y tratamiento "a"	0	0	0	0	0	0	0	0	0	0	0	1	0	0	0	1	1
Subd. de apoyo al diagnostico y trat. "B"	0	0	0	0	0	0	0	0	0	0	0	1	0	0	0	1	1
Subd. de servicios generales y nutrición	0	0	0	0	0	0	1	0	0	0	0	0	0	0	1	0	1
Subdirección de administración y desarrollo	0	0	0	0	0	0	0	0	0	1	0	0	0	0	0	1	1

**Rama de Mandos Medios enero – septiembre 2018**

Servicio	Rango de edad														Subtotal		Total
	17-20		21-30		31-40		41-50		51-60		61-69		70 y más		M	F	
	M	F	M	F	M	F	M	F	M	F	M	F	M	F	M	F	
Subdirección de almacenes	0	0	0	0	0	0	1	0	0	0	0	0	0	0	1	0	1
Subd. de conservación y mantenimiento	0	0	0	0	0	0	0	0	1	0	0	0	0	0	1	0	1
Subdirección de enfermería	0	0	0	0	0	0	0	0	0	1	0	0	0	0	0	1	1
Subdirección de operación	0	0	0	0	0	0	1	0	0	0	0	0	0	0	1	0	1
Subdirección de presupuesto y contabilidad	0	0	0	0	0	0	0	0	1	0	0	0	0	0	1	0	1
Subdirección de recursos materiales	0	0	0	0	0	0	0	0	1	0	0	0	0	0	1	0	1
Subdirección de seguridad y protección civil	0	0	0	0	0	0	1	0	0	0	0	0	0	0	1	0	1
Subdirección de sistemas administrativos	0	0	0	0	0	1	0	0	0	0	0	0	0	0	0	1	1
Subdirección de tesorería	0	0	0	0	0	0	0	0	0	0	0	0	1	0	1	0	1
Subdirección médica “A”	0	0	0	0	0	0	0	0	0	0	1	0	0	0	1	0	1
Subdirección médica “B”	0	0	0	0	0	0	0	1	0	0	0	0	0	0	0	1	1
Subdirección quirúrgica “A”	0	0	0	0	1	0	0	0	0	0	0	0	0	0	1	0	1
Subdirección quirúrgica “B”	0	0	0	0	1	0	0	0	0	0	0	0	0	0	1	0	1
Unidad de calidad y seg. de la atención med.	0	0	0	0	0	0	0	0	0	1	0	0	0	0	0	1	1
Unidad jurídica	0	0	0	0	1	0	0	0	0	0	0	0	0	0	1	0	1
<b>Subtotal</b>	<b>0</b>	<b>0</b>	<b>0</b>	<b>0</b>	<b>4</b>	<b>1</b>	<b>7</b>	<b>3</b>	<b>5</b>	<b>4</b>	<b>6</b>	<b>2</b>	<b>3</b>	<b>0</b>	<b>25</b>	<b>10</b>	<b>35</b>
<b>Total Inst.</b>	<b>0</b>	<b>0</b>	<b>0</b>	<b>0</b>	<b>5</b>	<b>1</b>	<b>10</b>	<b>3</b>	<b>9</b>	<b>4</b>	<b>8</b>	<b>2</b>	<b>3</b>	<b>0</b>	<b>35</b>	<b>10</b>	

**Rama Afín administrativa enero – septiembre 2018**

Servicio	ORango de edad														Subtotal		Total
	17-20		21-30		31-40		41-50		51-60		61-69		70 y más		M	F	
	M	F	M	F	M	F	M	F	M	F	M	F	M	F	M	F	
Admisión	0	0	0	0	0	0	1	0	1	1	1	0	0	0	3	1	4
Alergia	0	0	0	0	0	1	0	1	0	0	0	0	0	0	0	2	2
Almacén medico	0	0	0	0	5	1	5	3	8	5	1	1	1	0	20	10	30
Anatomía y patología	0	0	1	2	1	7	2	8	3	6	3	2	0	0	10	25	35
Archivo clínico	0	0	0	0	2	0	3	2	3	2	0	1	0	1	8	6	14
Área de auditoria interna	0	0	0	0	2	1	0	2	1	0	0	0	0	0	3	3	6
Área de auditoria para desarrollo y mejora de	0	0	0	0	0	0	0	2	0	2	0	0	0	0	0	4	4
Área de responsabilidades y quejas	0	0	0	4	1	1	1	1	1	0	0	0	0	0	3	6	9
Audiología y foniatria	0	0	1	0	0	2	0	1	0	0	0	0	0	0	1	3	4
Banco de sangre	0	0	0	1	1	2	5	2	0	2	1	0	0	1	7	8	15
Cardiología	0	0	1	0	1	2	4	7	1	1	1	0	0	1	8	11	19
Cirugía cardiovascular	0	0	0	0	0	0	0	0	0	1	1	0	0	0	1	1	2
Cirugía plástica y reconstructiva	0	0	0	2	3	3	0	0	2	1	0	0	0	0	5	6	11
Clínica del dolor	0	0	1	0	0	0	0	2	0	1	0	1	0	0	1	4	5
Consulta externa	0	0	0	3	3	3	6	9	3	4	2	2	0	0	14	21	35
Coord. de obra civil	0	0	0	0	0	0	0	0	1	0	0	0	0	0	1	0	1
Departamento de contratos	0	0	0	0	0	1	0	1	1	0	0	1	0	0	1	3	4
Departamento de control de asistencia	0	0	0	1	2	3	5	6	1	3	0	1	0	1	8	15	23
Departamento de relaciones laborales	0	0	1	0	3	0	2	3	3	2	0	0	0	0	9	5	14
Depto. de adquisiciones	0	0	0	0	0	0	0	1	1	1	0	0	0	0	1	2	3
Depto. de almacén varios	0	0	1	0	0	0	3	3	5	1	3	1	0	0	12	5	17
Depto. de apoyo e impulso a la investig.	0	0	0	0	0	0	0	1	0	1	0	0	0	0	0	2	2
Depto. de contabilidad	0	0	2	2	2	1	0	1	0	2	2	0	1	0	7	6	13
Depto. de control y conciliación	0	0	0	0	2	2	4	2	1	0	0	0	0	0	7	4	11
Depto. de control y ejercicio presupuestal	0	0	0	0	2	3	0	3	1	1	3	1	1	0	7	8	15
Depto. de egresos	0	0	0	0	0	2	1	1	1	0	2	2	1	1	5	6	11

**Rama Afín administrativa enero – septiembre 2018**

Servicio	Rango de edad														Subtotal		Total
	17-20		21-30		31-40		41-50		51-60		61-69		70 y más		M	F	
	M	F	M	F	M	F	M	F	M	F	M	F	M	F			
Depto. de empleo y capacitación	0	0	1	0	1	4	0	3	2	4	0	0	0	1	4	12	16
Depto. de enfermería “A”	0	0	0	0	2	0	1	1	0	1	0	1	0	0	3	3	6
Depto. de enfermería “B”	0	0	0	0	0	1	0	2	1	0	0	0	0	0	1	3	4
Depto. de equipo	0	0	0	2	0	1	2	2	0	1	0	0	0	0	2	6	8
Depto. de estadística, planeación y control	0	0	0	0	0	1	1	2	1	2	0	0	0	0	2	5	7
Depto. de información documental	0	0	0	1	1	0	3	1	3	3	0	0	0	0	7	5	12
Depto. de ingresos	0	0	0	0	0	2	1	1	2	2	2	0	0	0	5	5	10
Depto. de instalaciones	0	0	0	2	1	0	5	0	3	0	4	0	1	0	14	2	16
Depto. de inventarios	0	0	0	0	2	1	3	3	2	1	3	0	0	0	10	5	15
Depto. de nomina y pagos	0	0	0	1	0	0	1	1	2	2	0	0	0	0	3	4	7
Depto. de nutrición	0	0	0	1	1	0	3	3	1	1	0	1	0	0	5	6	11
Depto. de obra	0	0	0	2	2	0	11	0	13	1	7	0	1	0	34	3	37
Depto. de pregrado	0	0	0	0	0	0	0	0	0	1	0	0	0	0	0	1	1
Depto. de protección civil	0	0	0	0	1	0	5	2	4	0	1	0	0	0	11	2	13
Depto. de seguridad	0	0	3	0	3	1	9	3	10	3	5	0	0	0	30	7	37
Depto. de servicios generales	1	0	2	0	6	3	11	4	18	5	7	1	0	0	45	13	58
Depto. de servicios y prestaciones	0	0	0	0	1	1	2	1	0	3	0	0	0	0	3	5	8
Depto. de trabajo social	0	0	0	0	0	3	0	11	1	4	0	4	0	0	1	22	23
Depto. de vigilancia epidemiológica	0	0	0	0	0	1	3	0	0	0	0	0	0	0	3	1	4
Depto. Soporte técnico y redes	0	0	1	0	0	0	5	0	3	1	0	0	0	0	9	1	10
Dermatología	0	0	1	1	0	0	0	2	1	1	0	0	0	0	2	4	6
Dir. de apoyo al diagnóstico y tratamiento	0	0	1	0	0	0	0	2	0	0	0	0	0	0	1	2	3
Dirección de educación y capacitación en salud	0	0	1	2	4	2	2	2	4	3	2	4	0	0	13	13	26

**Rama Afín administrativa enero – septiembre 2018**

Servicio	Rango de edad														Subtotal		Total
	17-20		21-30		31-40		41-50		51-60		61-69		70 y más		M	F	
	M	F	M	F	M	F	M	F	M	F	M	F	M	F	M	F	
Dirección de investigación	0	0	0	0	0	1	0	2	1	2	0	0	0	0	1	5	6
Dirección de planeación y desarrollo de sist.	0	0	0	1	2	3	0	7	3	5	0	1	0	0	5	17	22
Dirección de recursos financieros	0	0	0	1	0	1	1	0	1	1	0	0	0	0	2	3	5
Dirección de recursos humanos	0	0	0	0	0	0	0	2	0	2	0	0	0	0	0	4	4
Dirección de recursos materiales y conserv.	0	0	0	0	1	0	1	1	0	0	0	0	0	0	2	1	3
Dirección general	0	0	1	0	0	1	0	2	1	1	2	0	0	0	4	4	8
Dirección general adjunta medica	0	0	0	0	2	0	0	3	1	2	0	1	0	0	3	6	9
Dirección gral. Adjunta de admón.. Y finanzas	0	0	0	0	4	4	2	6	2	3	0	1	0	0	8	14	22
Dirección medica	0	0	0	0	0	0	0	1	0	0	0	0	0	0	0	1	1
Dirección quirúrgica	0	0	0	0	0	0	0	0	0	1	0	0	0	0	0	1	1
Endocrinología	0	0	0	0	0	1	1	1	0	2	0	1	0	0	1	5	6
Genética	0	0	0	1	0	1	1	1	0	0	0	0	0	1	1	4	5
Geriátría	0	0	1	0	0	0	0	2	1	0	0	1	0	0	2	3	5
Gineco - obstetricia	0	0	2	1	5	3	4	10	6	6	2	4	0	0	19	24	43
Hematología	0	0	0	0	1	0	0	1	1	2	1	0	0	0	3	3	6
Infectología	0	0	0	0	0	2	1	4	0	1	1	1	0	0	2	8	10
Laboratorio de análisis clínicos	0	0	0	0	3	2	3	8	5	3	1	1	0	2	12	16	28
Medicina física y rehabilitación	0	0	0	0	1	0	1	0	0	0	0	1	0	0	2	1	3
Medicina genómica	0	0	0	0	0	0	0	1	0	1	0	0	0	0	0	2	2
Medicina interna 108	0	0	0	2	1	4	1	2	1	0	0	0	0	0	3	8	11
Medicina interna 110	0	0	1	1	1	0	1	0	0	2	0	0	0	0	3	3	6
Medicina interna 308	0	0	0	1	1	0	0	3	0	3	0	0	0	0	1	7	8
Medicina preventiva	0	0	0	0	0	0	0	1	0	0	0	1	0	0	0	2	2

**Rama Afín administrativa enero – septiembre 2018**

Servicio	Rango de edad														Subtotal		Total
	17-20		21-30		31-40		41-50		51-60		61-69		70 y más		M	F	
	M	F	M	F	M	F	M	F	M	F	M	F	M	F			
Nefrología	0	0	0	0	1	0	1	1	1	1	1	1	0	0	4	3	7
Neumología	0	0	2	3	3	2	2	4	3	6	1	0	0	0	11	15	26
Neurología y neurocirugía	0	0	0	3	3	2	4	4	2	5	0	3	1	1	10	18	28
Odontología	0	0	0	0	1	0	0	1	0	0	1	0	0	0	2	1	3
Oftalmología	0	0	0	0	0	4	1	7	2	1	2	0	0	0	5	12	17
Oncología	0	0	1	3	3	7	2	13	2	8	2	2	0	0	10	33	43
Órgano interno de control	0	0	0	0	1	0	0	0	0	1	0	1	0	0	1	2	3
Ortopedia y traumatología	0	0	0	1	3	1	1	1	3	1	0	0	0	0	7	4	11
Otorrinolaringología	0	0	0	2	0	2	0	4	1	2	0	0	0	0	1	10	11
Pediatría	0	0	2	1	3	2	6	4	4	5	2	0	1	0	18	12	30
Personal comisionado al C.E.N.	0	0	0	0	0	1	0	0	1	0	0	1	1	0	2	2	4
Personal comisionado sección XIV	0	0	0	0	0	0	1	3	2	2	1	0	0	0	4	5	9
Psicología y psiquiatría	0	0	0	0	0	0	0	0	0	1	0	0	0	0	0	1	1
Radiología e imagen	0	0	0	1	1	4	1	4	3	5	1	3	1	1	7	18	25
Reumatología	0	0	0	0	0	3	0	1	1	1	0	0	0	0	1	5	6
Servicio de invest. de farmacología clínica	0	0	0	0	0	0	0	1	0	0	0	0	0	0	0	1	1
Subd. de servicios generales y nutrición	0	0	1	2	0	2	1	0	0	0	1	0	0	0	3	4	7
Subd. de administración y desarrollo	0	0	0	1	0	0	0	2	0	0	0	1	0	0	0	4	4
Subdirección de almacenes	0	0	0	0	0	0	2	2	0	1	0	0	1	0	3	3	6
Subd. de conservación y mantenimiento	0	0	0	0	0	1	3	1	0	0	1	0	0	0	4	2	6
Subdirección de enfermería	0	0	0	1	0	0	1	0	0	0	0	1	0	0	1	2	3
Subdirección de operación	0	0	0	0	0	0	0	0	1	0	0	0	0	0	1	0	1
Subd. de presupuesto y contabilidad	0	0	0	0	0	0	0	0	0	1	0	0	0	0	0	1	1



**Rama Afín administrativa enero – septiembre 2018**

Servicio	Rango de edad														Subtotal		Total
	17-20		21-30		31-40		41-50		51-60		61-69		70 y más		M	F	
	M	F	M	F	M	F	M	F	M	F	M	F	M	F	M	F	
Subdirección de recursos materiales	0	0	0	0	2	2	1	3	4	1	1	1	1	0	9	7	16
Subd. de seguridad y protección civil	0	0	0	0	0	2	3	0	4	0	3	0	0	0	10	2	12
Subd. de sistemas administrativos	0	0	2	1	4	2	3	6	3	0	0	0	0	0	12	9	21
Subdirección de tesorería	0	0	1	0	0	1	0	1	0	1	2	0	0	0	3	3	6
Torre quirúrgica	0	0	0	0	0	0	0	1	0	1	0	0	0	0	0	2	2
Torre quirúrgica	0	0	0	1	0	0	0	0	0	0	0	0	0	0	0	1	1
Torre quirúrgica	0	0	0	0	1	1	0	1	0	0	0	0	0	1	1	3	4
Torre quirúrgica	0	0	0	0	0	1	0	0	0	0	0	0	0	0	0	1	1
Torre quirúrgica	0	0	0	0	0	0	0	2	0	0	0	0	0	0	0	2	2
Torre quirúrgica	0	0	0	1	0	0	0	0	0	0	0	0	0	0	0	1	1
Torre quirúrgica	0	0	0	0	2	4	2	4	2	3	2	0	0	0	8	11	19
Torre quirúrgica	0	0	0	0	0	2	1	4	1	2	0	0	0	0	2	8	10
Torre quirúrgica	0	0	0	0	0	1	0	0	0	0	1	1	0	0	1	2	3
Torre quirúrgica	0	0	0	2	5	1	0	1	1	4	1	0	0	0	7	8	15
Torre quirúrgica	0	0	0	0	1	2	1	1	1	0	0	1	0	0	3	4	7
Torre quirúrgica	0	0	1	3	0	1	0	1	1	0	0	0	0	0	2	5	7
Unidad de calidad y seg. de la atención med.	0	0	1	0	0	2	1	0	0	2	0	0	0	0	2	4	6
Unidad jurídica	0	0	2	1	3	5	3	3	1	2	1	2	0	0	10	13	23
Urgencias medicas	0	0	2	1	4	0	4	9	2	4	1	1	0	0	13	15	28
Urología	0	0	1	2	0	4	0	0	0	1	0	0	0	0	1	7	8
<b>Subtotal</b>	<b>1</b>	<b>0</b>	<b>39</b>	<b>65</b>	<b>118</b>	<b>141</b>	<b>172</b>	<b>256</b>	<b>178</b>	<b>175</b>	<b>83</b>	<b>56</b>	<b>12</b>	<b>12</b>	<b>603</b>	<b>705</b>	<b>1,308</b>
<b>Total Institucional</b>	<b>1</b>		<b>104</b>		<b>259</b>		<b>428</b>		<b>353</b>		<b>139</b>		<b>24</b>		<b>1,308</b>		

**Rama Médica enero – septiembre 2018**

Servicio	Rango de edad														Subtotal		Total
	17-20		21-30		31-40		41-50		51-60		61-69		70 y más		M	F	
	M	F	M	F	M	F	M	F	M	F	M	F	M	F			
Alergia	0	0	0	0	0	1	0	1	1	1	3	0	0	0	4	3	7
Almacén medico	0	0	0	0	0	0	0	0	0	0	1	0	0	0	1	0	1
Anatomía y patología	0	0	0	0	5	0	3	5	3	3	0	3	2	0	13	11	24
Área de auditoria para desarrollo y mejora de	0	0	0	0	0	0	0	0	0	0	0	1	0	0	0	1	1
Audiología y foniatría	0	0	0	0	0	1	0	1	2	2	0	0	0	0	2	4	6
Banco de sangre	0	0	0	0	1	1	1	1	1	1	2	1	0	0	5	4	9
Cardiología	0	0	1	0	5	1	4	0	6	1	3	4	4	0	23	6	29
Cirugía cardiovascular	0	0	0	0	0	2	0	0	1	0	0	1	0	0	1	3	4
Cirugía plástica y reconstructiva	0	0	0	0	2	1	2	0	4	1	1	0	1	0	10	2	12
Clínica del dolor	0	0	0	0	0	2	0	0	3	2	0	3	0	0	3	7	10
Consulta externa	0	0	0	1	2	2	4	2	4	5	9	4	3	0	22	14	36
Coordinación de obra civil	0	0	0	0	0	0	0	0	0	0	1	0	0	0	1	0	1
Depto. de adquisiciones	0	0	0	0	0	0	0	1	0	0	0	0	0	0	0	1	1
Depto. de almacén varios	0	0	0	0	0	0	0	0	1	0	0	0	0	0	1	0	1
Depto. de cirugía experimental	0	0	0	0	0	0	0	0	1	0	0	0	0	0	1	0	1
Depto. de estadística, planeación y control	0	0	0	0	0	1	0	0	0	0	0	0	0	0	0	1	1
Depto. de información documental	0	0	0	0	0	0	0	0	0	0	0	1	0	0	0	1	1
Depto. de nutrición	0	0	0	0	0	0	0	0	0	0	1	0	0	0	1	0	1
Depto. de obra	0	0	0	0	0	0	0	0	0	0	1	0	0	0	1	0	1
Depto. de registro y seguimiento de proyectos	0	0	0	0	0	0	0	0	0	0	1	0	0	0	1	0	1
Depto. de vigilancia epidemiológica	0	0	0	0	0	3	0	1	3	1	2	0	0	0	5	5	10
Dermatología	0	0	0	0	0	1	2	2	1	3	3	1	1	1	7	8	15
Dir. de apoyo al diagnóstico y tratamiento	0	0	0	0	1	0	0	1	0	0	0	0	0	0	1	1	2
Dirección de educación y capacitación en salud	0	0	1	0	0	0	1	0	2	1	1	0	0	0	5	1	6
Dirección general	0	0	0	0	6	1	3	0	1	0	1	0	0	0	11	1	12

**Rama Médica enero – septiembre 2018**

Servicio	Rango de edad														Subtotal		Total
	17-20		21-30		31-40		41-50		51-60		61-69		70 y más		M	F	
	M	F	M	F	M	F	M	F	M	F	M	F	M	F			
Dir. general adjunta medica	0	0	0	0	1	0	0	1	0	0	0	0	0	0	1	1	2
Dirección gral. Adjunta de admon. y finanzas	0	0	0	0	0	0	0	0	0	0	1	0	0	0	1	0	1
Dirección medica	0	0	0	0	0	0	0	0	0	1	0	0	0	0	0	1	1
Endocrinología	0	0	0	0	3	0	2	0	2	1	0	0	0	0	7	1	8
Genética	0	0	0	0	0	0	1	2	2	0	0	1	0	0	3	3	6
Geriatría	0	0	0	0	1	1	1	1	1	1	1	0	1	1	5	4	9
Gineco - obstetricia	0	0	0	1	9	5	4	5	6	3	6	0	1	0	26	14	40
Hematología	0	0	0	0	5	0	1	0	2	1	1	1	1	0	10	2	12
Infectología	0	0	0	0	5	0	1	1	1	3	4	1	1	0	12	5	17
Laboratorio de análisis clínicos	0	0	0	0	0	0	0	2	0	0	0	1	1	1	3	4	4
Medicina física y rehabilitación	0	0	0	0	1	2	0	0	0	2	0	2	0	0	1	6	7
Medicina genómica	0	0	0	0	0	0	0	1	0	0	0	0	0	0	0	1	1
Medicina interna 108	0	0	0	2	2	0	0	1	1	0	0	1	0	0	3	4	7
Medicina interna 110	0	0	0	0	0	1	1	0	2	1	0	1	0	0	3	3	6
Medicina interna 308	0	0	0	0	2	0	0	1	0	1	4	0	0	0	6	2	8
Medicina preventiva	0	0	0	0	0	1	0	1	0	1	0	1	0	0	0	4	4
Nefrología	0	0	0	0	2	3	1	0	2	3	0	0	1	1	6	7	13
Neumología	0	0	0	0	1	6	6	5	2	0	3	0	2	1	14	12	26
Neurología y neurocirugía	0	0	0	0	5	3	6	2	8	3	2	0	3	0	24	8	32
Odontología	0	0	0	0	2	1	1	2	2	2	5	0	1	0	11	5	16
Oftalmología	0	0	0	0	4	7	0	3	5	6	0	4	2	0	11	20	31
Oncología	0	0	0	1	9	4	10	6	15	4	3	0	6	0	43	15	58
Ortopedia y traumatología	0	0	0	0	3	3	0	0	9	0	3	0	1	0	16	3	19
Otorrinolaringología	0	0	0	0	1	1	1	0	2	4	1	0	3	1	8	6	14
Pediatría	0	0	0	1	8	8	6	8	9	11	5	4	1	0	29	32	61

**Rama Médica enero – septiembre 2018**

Servicio	Rango de edad														Subtotal		Total
	17-20		21-30		31-40		41-50		51-60		61-69		70 y más		M	F	
	M	F	M	F	M	F	M	F	M	F	M	F	M	F			
Psicología y psiquiatría	0	0	0	0	1	4	0	0	2	2	0	0	0	0	3	6	9
Radiología e imagen	0	0	0	0	5	1	1	4	3	8	4	1	3	0	16	14	30
Reumatología	0	0	0	0	0	1	3	0	2	0	0	0	0	0	5	1	6
Servicio de invest. de farmacología clínica	0	0	0	0	0	0	0	0	1	0	0	0	0	0	1	0	1
Torre quirúrgica	0	0	0	1	4	0	0	1	1	0	1	0	1	0	7	2	9
Torre quirúrgica	0	0	0	0	0	0	0	0	1	0	0	0	0	0	1	0	1
Torre quirúrgica	0	0	0	0	0	0	1	0	1	1	3	0	2	0	7	1	8
Torre quirúrgica	0	0	0	0	1	0	3	0	2	0	1	0	2	0	9	0	9
Torre quirúrgica	0	0	0	0	1	0	0	0	4	1	1	0	0	0	6	1	7
Torre quirúrgica	0	0	0	0	1	0	2	2	3	0	0	0	0	0	6	2	8
Torre quirúrgica	0	0	0	0	0	0	6	1	3	2	4	0	0	0	13	3	16
Torre quirúrgica	0	0	0	0	0	0	1	0	1	0	0	0	0	0	2	0	2
Torre quirúrgica	0	0	3	5	9	21	9	12	13	19	6	1	1	0	41	58	99
Torre quirúrgica	0	0	0	0	1	8	1	1	2	0	1	1	2	0	7	10	17
Torre quirúrgica	0	0	0	0	2	1	2	0	3	2	0	0	0	0	7	3	10
Torre quirúrgica	0	0	0	0	5	2	5	0	5	0	0	0	0	0	15	2	17
Unidad de calidad y seg. de la atención med.	0	0	1	0	0	2	0	0	0	0	0	0	0	0	1	2	3
Urgencias medicas	0	0	1	0	9	2	1	0	5	3	1	0	1	0	18	5	23
Urología	0	0	0	0	4	0	1	0	6	0	1	0	1	0	13	0	13
<b>Subtotal</b>	<b>0</b>	<b>0</b>	<b>7</b>	<b>12</b>	<b>129</b>	<b>105</b>	<b>98</b>	<b>78</b>	<b>163</b>	<b>107</b>	<b>92</b>	<b>38</b>	<b>49</b>	<b>6</b>	<b>538</b>	<b>346</b>	<b>884</b>
<b>Total Inst.</b>	<b>0</b>	<b>0</b>	<b>19</b>	<b>12</b>	<b>234</b>	<b>105</b>	<b>98</b>	<b>78</b>	<b>270</b>	<b>107</b>	<b>130</b>	<b>38</b>	<b>55</b>	<b>6</b>	<b>884</b>	<b>346</b>	<b>884</b>

**Rama Paramédica enero – septiembre 2018**

Servicio	Rango de edad														Subtotal		Total
	17-20		21-30		31-40		41-50		51-60		61-69		70 y más		M	F	
	M	F	M	F	M	F	M	F	M	F	M	F	M	F			
Admisión	0	0	0	0	0	0	1	0	0	0	0	0	0	0	1	0	1
Alergia	0	0	0	0	0	0	0	0	1	0	0	0	0	0	1	0	1
Almacén medico	0	0	0	0	4	0	4	1	1	2	0	1	1	0	10	4	14
Anatomía y patología	0	0	4	3	9	3	13	10	6	4	2	1	0	0	34	21	55
Archivo clínico	0	0	0	0	1	0	2	0	0	0	0	1	0	0	3	1	4
Audiología y foniatría	0	0	0	0	1	2	0	5	0	2	0	0	0	0	1	9	10
Banco de sangre	0	0	4	6	3	7	6	11	5	4	2	2	1	0	21	30	51
Cardiología	0	0	2	0	2	0	4	2	1	1	3	4	0	0	12	7	19
Cirugía cardiovascular	0	0	0	0	0	1	1	0	0	0	0	0	0	0	1	1	2
Cirugía plástica y reconstructiva	0	0	2	1	1	0	1	6	2	0	0	0	0	0	6	7	13
Clínica del dolor	0	0	0	0	0	0	1	1	0	1	0	0	0	0	1	2	3
Consulta externa	0	0	0	1	0	0	3	2	1	0	1	2	0	0	5	5	10
Departamento de control de asistencia	0	0	0	0	0	0	0	0	0	1	0	0	0	0	0	1	1
Departamento de relaciones laborales	0	0	0	1	0	0	0	0	1	0	0	0	0	0	1	1	2
Depto. de almacén varios	0	0	1	0	0	1	3	0	0	0	0	0	0	0	4	1	5
Depto. de cirugía experimental	0	0	0	0	0	1	1	1	3	1	0	0	2	0	6	3	9
Depto. de control y conciliación	0	0	0	0	0	1	0	0	0	0	0	0	0	0	0	1	1
Depto. de empleo y capacitación	0	0	0	0	0	1	0	0	1	3	0	0	0	0	1	4	5
Depto. de enfermería “A”	0	0	0	0	0	0	1	0	0	0	0	0	0	1	1	1	2
Depto. de enfermería “B”	0	0	0	0	0	0	0	0	0	1	0	0	0	0	0	1	1
Depto. de equipo	0	0	3	0	1	0	3	0	3	1	0	0	0	0	10	1	11
Depto. de información documental	0	0	0	0	0	0	0	0	0	0	1	0	0	0	1	0	1
Depto. de ingresos	0	0	0	0	0	0	0	0	1	0	0	0	0	0	1	0	1
Depto. de instalaciones	0	0	1	0	2	0	1	0	6	0	2	0	0	0	12	0	12
Depto. de inventarios	0	0	0	0	1	0	1	0	0	0	0	0	0	0	2	0	2

**Rama Paramédica enero – septiembre 2018**

Servicio	Rango de edad														Subtotal		Total
	17-20		21-30		31-40		41-50		51-60		61-69		70 y más		M	F	
	M	F	M	F	M	F	M	F	M	F	M	F	M	F	M	F	
Depto. de nomina y pagos	0	0	0	0	0	0	0	0	0	0	0	1	0	0	0	1	1
Depto. de nutrición	0	0	6	8	13	7	16	14	9	21	4	5	1	1	49	56	105
Depto. de obra	0	0	0	0	0	0	2	0	5	1	0	0	1	0	8	1	9
Depto. de protección civil	0	0	0	0	0	0	2	0	0	0	0	0	0	0	2	0	2
Depto. de seguridad	0	0	0	0	0	0	0	0	6	1	1	1	0	0	7	2	9
Depto. de servicios generale	0	0	4	0	3	0	8	1	7	5	5	4	0	4	27	14	41
Depto. de trabajo social	0	0	3	8	5	19	7	27	2	41	0	13	0	1	17	109	126
Depto. de vigilancia epidemiológica	0	0	0	0	0	0	0	1	0	0	0	0	0	0	0	1	1
Depto. Soporte técnico y redes	0	0	1	0	0	0	1	0	0	0	0	0	0	0	2	0	2
Dermatología	0	0	1	0	2	0	2	0	4	2	0	0	0	1	9	3	12
Dir. de apoyo al diagnostico y tratamiento	0	0	0	1	1	5	2	4	1	3	0	0	0	0	4	13	17
Dirección de educación y capacitación en salud	0	0	0	0	0	0	1	1	1	1	1	2	0	0	3	4	7
Dirección de investigación	0	0	0	0	0	1	0	1	0	0	0	0	0	0	0	2	2
Dirección de planeación y desarrollo de sist.	0	0	0	0	0	0	1	1	0	1	0	0	0	0	1	2	3
Dirección de recursos materiales y conservación	0	0	0	0	0	0	0	0	0	1	0	0	0	0	0	1	1
Dirección general	0	0	0	0	0	0	0	0	1	0	0	0	0	1	1	1	2
Dir. general adjunta medica	0	0	0	0	0	0	0	1	1	0	0	1	0	0	1	2	3
Dirección gral. Adjunta de admón.. Y finanzas	0	0	0	1	2	0	3	3	3	0	0	0	0	0	8	4	12
Endocrinología	0	0	0	0	0	3	0	2	2	2	0	0	0	0	2	7	9
Genética	0	0	0	1	3	3	1	1	1	2	0	1	0	0	5	8	13
Geriatría	0	0	2	0	1	0	0	2	0	0	0	0	0	0	3	2	5
Gineco - obstetricia	1	0	2	1	6	4	16	4	10	8	5	5	1	1	41	23	64
Hematología	0	0	2	1	0	6	6	3	3	2	1	2	0	0	12	14	26
Infectología	0	0	1	0	3	2	3	5	2	4	1	3	0	0	10	14	24
Laboratorio de análisis clínicos	0	0	5	9	15	21	12	31	10	25	5	16	0	1	47	103	150
Medicina física y rehabilitación	1	0	1	2	1	3	4	2	2	12	1	4	0	0	10	23	33

**Rama Paramédica enero – septiembre 2018**

Servicio	Rango de edad														Subtotal		Total
	17-20		21-30		31-40		41-50		51-60		61-69		70 y más		M	F	
	M	F	M	F	M	F	M	F	M	F	M	F	M	F			
Medicina genómica	0	0	0	0	0	1	1	5	1	2	0	0	0	0	2	8	10
Medicina interna 108	0	0	2	0	1	2	3	0	4	0	0	1	0	0	10	3	13
Medicina interna 110	0	0	1	0	2	0	6	0	0	1	0	1	0	0	9	2	11
Medicina interna 308	0	0	1	1	0	1	2	4	2	2	0	1	1	1	6	10	16
Medicina preventiva	0	0	0	0	0	0	0	1	0	0	0	0	0	0	0	1	1
Nefrología	0	0	0	0	2	1	2	0	2	2	0	2	0	0	6	5	11
Neumología	0	0	3	3	5	7	5	2	9	11	1	1	0	0	23	24	47
Neurología y neurocirugía	0	0	0	2	6	6	6	6	2	3	0	1	0	0	14	18	32
Odontología	0	0	0	1	0	0	0	0	0	0	0	0	0	0	0	1	1
Oftalmología	0	1	2	0	1	1	4	2	1	3	0	0	0	1	8	8	16
Oncología	0	1	4	4	10	8	13	12	9	5	3	2	0	2	39	34	73
Órgano interno de control	0	0	0	0	0	0	0	0	0	1	0	0	0	0	0	1	1
Ortopedia y traumatología	0	0	1	0	3	0	5	2	3	1	2	0	0	0	14	3	17
Otorrinolaringología	0	0	2	0	2	3	4	1	1	1	0	1	1	1	10	7	17
Pediatría	0	0	1	1	4	4	10	9	7	6	2	1	0	0	24	21	45
Personal comisionado al C.E.N.	0	0	0	0	0	0	3	0	1	0	0	1	0	0	4	1	5
Personal comisionado sección XIV	0	0	0	0	6	1	3	1	0	3	0	0	0	0	9	5	14
Psicología y psiquiatría	0	0	1	0	0	4	1	5	1	10	0	2	0	0	3	21	24
Radiología e imagen	0	0	6	4	11	3	18	14	21	16	9	6	0	1	65	44	109
Reumatología	0	0	1	0	0	0	1	2	1	0	1	1	0	0	4	3	7
Subd. de servicios generales y nutrición	0	0	0	0	0	0	0	1	1	0	0	0	0	0	1	1	2
Subd. de almacenes	0	0	0	0	1	1	1	0	1	0	0	0	0	0	3	1	4
Subd. de enfermería	0	0	0	0	0	1	0	1	0	0	0	0	0	0	0	2	2
Subd de operación	0	0	0	0	0	0	1	0	0	0	0	0	0	0	1	0	1
Subd. de recursos materiales	0	0	0	0	0	0	1	1	0	0	0	0	0	0	1	1	2
Subd. de seguridad y protección civil	0	0	0	0	1	0	2	0	0	0	0	0	0	0	3	0	3

**Rama Paramédica enero – septiembre 2018**

Servicio	Rango de edad														Subtotal		Total
	17-20		21-30		31-40		41-50		51-60		61-69		70 y más		M	F	
	M	F	M	F	M	F	M	F	M	F	M	F	M	F	M	F	
Torre quirúrgica	0	0	1	0	0	0	0	1	0	0	0	0	0	0	1	1	2
Torre quirúrgica	0	0	0	0	1	0	0	0	0	0	0	0	0	0	1	0	1
Torre quirúrgica	0	0	0	0	2	2	0	3	0	0	1	1	0	0	3	6	9
Torre quirúrgica	0	0	1	0	0	0	1	0	1	2	0	1	0	0	3	3	6
Torre quirúrgica	0	0	0	0	0	1	2	1	1	2	0	1	0	0	3	5	8
Torre quirúrgica	0	0	0	0	0	2	1	0	1	0	0	0	0	0	2	2	4
Torre quirúrgica	0	0	1	0	2	2	4	0	6	3	1	4	1	0	15	9	24
Torre quirúrgica	0	0	4	0	2	1	5	3	6	5	1	2	0	1	18	12	30
Torre quirúrgica	0	0	2	0	3	5	3	4	1	5	0	0	0	0	9	14	23
Torre quirúrgica	0	0	3	0	1	1	3	3	1	1	1	0	0	1	9	6	15
Torre quirúrgica	0	0	1	0	2	2	2	0	0	2	0	0	0	0	5	4	9
Unidad de calidad y seg. de la atención medica	0	0	2	1	1	1	0	0	0	0	0	0	0	0	3	2	5
Unidad jurídica	0	0	0	0	0	0	1	0	1	0	0	0	0	0	2	0	2
Urgencias medicas	0	0	1	2	7	4	10	5	12	5	2	0	0	0	32	16	48
Urología	0	0	2	1	1	2	4	4	4	4	0	0	1	0	12	11	23
<b>Subtotal</b>	<b>2</b>	<b>2</b>	<b>88</b>	<b>64</b>	<b>157</b>	<b>158</b>	<b>261</b>	<b>236</b>	<b>203</b>	<b>249</b>	<b>59</b>	<b>99</b>	<b>11</b>	<b>19</b>	<b>781</b>	<b>827</b>	<b>1,608</b>
<b>Total Inst.</b>	<b>4</b>		<b>152</b>		<b>315</b>		<b>497</b>		<b>452</b>		<b>158</b>		<b>30</b>	<b>1,608</b>			



# **PRODUCTIVIDAD POR ESPECIALIDAD MÉDICA**

**Otorrinolaringología 101 A**

**Comparativo de Productividad enero – septiembre / 2017 - 2018**

Actividad	2017				2018			
	Programado	Realizado	% de Avance	Calificación	Programado	Realizado	% de avance	Calificación
Consultas de primera vez	4,739	4,481	94.56	A	5,370	4,515	84.08	R
Consultas subsecuentes	9,825	9,185	93.49	A	10,051	8,142	81.01	R
Interconsultas		1,167				588		
<b>Total</b>	<b>14,564</b>	<b>14,833</b>	<b>101.85</b>	<b>V</b>	<b>15,421</b>	<b>13,245</b>	<b>85.89</b>	<b>R</b>
Ingresos		1,057				1,046		
Egresos	1,097	1,058	96.44	A	1,140	1,034	90.70	A
Intervenciones quirúrgicas	1,023	881	86.12	R	905	999	110.39	V
Procedimientos		4,442				3,382		
Días paciente	5,573	5,147	92.36	A	5,136	4,550	88.59	R
Días cama	6,850	6,975	101.82	V	6,825	6,825	100.00	V
Porcentaje de ocupación	81.36	73.79	90.70	A	75.25	66.67	88.59	R

**Otorrinolaringología 101 A**

**20 Principales Motivos de Consulta enero – septiembre 2018**

Código	Causa	Femenino	Masculino	Total	%
J342	Desviación del tabique nasal	1286	1066	2352	17.76
J324	Pansinusitis crónica	970	710	1680	12.68
Z988	Otros estados postquirúrgicos especificados	545	464	1009	7.62
Z488	Otros cuidados especificados posteriores a la cirugía	330	196	526	3.97
Z489	Cuidado posterior a la cirugía, no especificado	283	219	502	3.79
J350	Amigdalitis crónica	291	159	450	3.40
H811	Vértigo paroxístico benigno	271	114	385	2.91
R040	Epistaxis	192	187	379	2.86
H669	Otitis media, no especificada	213	139	352	2.66
H919	Hipoacusia, no especificada	180	110	290	2.19
M950	Deformidad adquirida de la nariz	101	133	234	1.77
J343	Hipertrofia de los cornetes nasales	155	67	222	1.68
S022	Fractura de los huesos de la nariz	57	105	162	1.22
J348	Otros trastornos especificados de la nariz y de los senos paranasales	94	67	161	1.22
H720	Perforación central de la membrana timpánica	96	51	147	1.11
H911	Presbiacusia	79	47	126	0.95
H813	Otros vértigos periféricos	88	37	125	0.94
H920	Otalgia	56	54	110	0.83
L020	Absceso cutáneo, furúnculo y carbunco de la cara	51	55	106	0.80
J320	Sinusitis maxilar crónica	68	32	100	0.76
	Otros	2112	1715	3827	28.89
<b>TOTAL</b>		<b>7,518</b>	<b>5,727</b>	<b>13,245</b>	<b>100.00</b>

Patologías determinadas conforme al 99.77% de los diagnósticos capturados

**Otorrinolaringología 101 A**

**20 Principales Motivos de Consulta por grupo de edad y sexo enero – septiembre 2018**

CAUSA	<1		1 - 4		5 - 14		15 - 19		20 - 24		25 - 44	
	f	m	f	m	f	m	f	m	f	m	f	m
Desviación del tabique nasal	2	0	1	8	18	36	60	133	167	158	470	404
Pansinusitis crónica	1	0	14	246	103	238	35	8	20	4	147	50
Otros estados postquirúrgicos especificados	0	0	3	5	5	25	27	45	50	80	176	165
Otros cuidados especificados posteriores a la cirugía	1	1	12	8	6	6	7	16	23	28	118	61
Cuidado posterior a la cirugía, no especificado	0	0	0	1	6	9	7	27	34	26	94	73
Amigdalitis crónica	1	0	0	1	14	7	19	16	29	19	96	67
Vértigo paroxístico benigno	0	0	1	0	4	3	5	1	7	10	77	39
Epistaxis	0	0	0	6	7	12	16	13	10	16	54	59
Otitis media, no especificada	0	0	0	0	0	2	7	6	13	9	61	35
Hipoacusia, no especificada	0	0	1	4	0	1	6	6	6	6	45	28
Deformidad adquirida de la nariz	0	0	0	0	0	2	10	13	22	30	41	57
Hipertrofia de los cornetes nasales	0	0	0	0	4	1	5	1	12	10	61	28
Fractura de los huesos de la nariz	0	0	0	0	0	7	4	15	9	25	19	43
Otros trastornos especificados de la nariz y de los senos paranasales	0	1	3	0	1	2	2	7	3	3	46	26
Perforación central de la membrana timpánica	0	0	2	0	2	2	1	3	5	3	23	20
Presbiacusia	0	0	1	0	0	0	3	0	4	3	11	14
Otros vértigos periféricos	0	0	0	1	0	1	0	1	0	4	16	13
Otalgia	1	0	0	3	1	1	0	1	4	1	9	22
Absceso cutáneo, furúnculo y carbunco de la cara	0	0	0	2	0	0	0	6	2	6	15	17
Sinusitis maxilar crónica	0	0	0	0	1	0	1	4	5	2	25	13
Otros	2	2	40	80	78	104	52	108	128	133	608	542
<b>TOTAL</b>	<b>8</b>	<b>4</b>	<b>78</b>	<b>365</b>	<b>250</b>	<b>459</b>	<b>267</b>	<b>430</b>	<b>553</b>	<b>576</b>	<b>2,212</b>	<b>1,776</b>

**Otorrinolaringología 101 A**

**20 Principales Motivos de Consulta por grupo de edad y sexo enero – septiembre 2018**

CAUSA	45 – 59		60 - 64		65 o +		Total Fem.	Total mas	Total general
	f	m	f	m	f	m			
Desviación del tabique nasal	382	202	64	47	122	78	1,286	1,066	2,352
Pansinusitis crónica	423	104	107	5	120	55	970	710	1,680
Otros estados postquirúrgicos especificados	185	97	52	17	47	30	545	464	1,009
Otros cuidados especificados posteriores a la cirugía	123	49	10	6	30	21	330	196	526
Cuidado posterior a la cirugía, no especificado	94	63	13	4	35	16	283	219	502
Amigdalitis crónica	94	31	16	7	22	11	291	159	450
Vértigo paroxístico benigno	101	30	15	5	61	26	271	114	385
Epistaxis	60	46	13	12	32	23	192	187	379
Otitis media, no especificada	89	40	14	12	29	35	213	139	352
Hipoacusia, no especificada	67	26	19	9	36	30	180	110	290
Deformidad adquirida de la nariz	16	26	5	2	7	3	101	133	234
Hipertrofia de los cornetes nasales	47	17	13	3	13	7	155	67	222
Fractura de los huesos de la nariz	18	12	2	0	5	3	57	105	162
Otros trastornos especificados de la nariz y de los senos paranasales	28	21	6	2	5	5	94	67	161
Perforación central de la membrana timpánica	42	14	9	2	12	7	96	51	147
Presbiacusia	26	8	9	2	25	20	79	47	126
Otros vértigos periféricos	40	5	9	5	23	7	88	37	125
Otalgia	23	17	7	3	11	6	56	54	110
Absceso cutáneo, furúnculo y carbunco de la cara	17	12	8	3	9	9	51	55	106
Sinusitis maxilar crónica	22	10	1	2	13	1	68	32	100
Otros	696	414	170	114	338	218	2,112	1,715	3,827
<b>TOTAL</b>	<b>2,593</b>	<b>1,244</b>	<b>562</b>	<b>262</b>	<b>995</b>	<b>611</b>	<b>7,518</b>	<b>5,727</b>	<b>13,245</b>

**Otorrinolaringología 101 A**

**20 Diagnósticos de Egreso más frecuentes enero – septiembre 2018**

Código	Causa	Femenino	Masculino	Total
J342	Desviación del tabique nasal	126	102	228
M950	Deformidad adquirida de la nariz	70	79	149
J350	Amigdalitis crónica	90	57	147
C300	Tumor maligno de la fosa nasal	14	25	39
H669	Otitis media, no especificada	24	14	38
L020	Absceso cutáneo, furúnculo y carbunco de la cara	20	18	38
H903	Hipoacusia neurosensorial, bilateral	16	21	37
J343	Hipertrofia de los cornetes nasales	14	12	26
H919	Hipoacusia, no especificada	9	14	23
S026	Fractura del maxilar inferior	3	15	18
J330	Pólipo de la cavidad nasal	9	7	16
H729	Perforación de la membrana timpánica, sin otra especificación	10	4	14
J320	Sinusitis maxilar crónica	7	7	14
J381	Pólipo de las cuerdas vocales y de la laringe	2	10	12
H720	Perforación central de la membrana timpánica	8	1	9
D141	Tumor benigno de la laringe	2	6	8
J329	Sinusitis crónica, no especificada	6	2	8
H809	Otosclerosis, no especificada	3	4	7
D110	Tumor benigno de la glándula parótida	3	3	6
J348	Otros trastornos especificados de la nariz y de los senos paranasales	2	4	6
	Otros	94	97	191
	<b>TOTAL</b>	<b>532</b>	<b>502</b>	<b>1,034</b>

**Otorrinolaringología 101 A**

**20 Diagnósticos de Egreso por Grupo de Edad y Sexo más frecuentes enero – septiembre 2018**

CAUSA	1 - 4		5 - 14		15 - 19		20 - 24		25 - 44	
	f	m	f	m	f	m	f	m	f	m
Desviación del tabique nasal	0	0	0	0	2	2	7	12	25	15
Deformidad adquirida de la nariz	0	0	0	0	1	0	9	9	19	20
Amigdalitis crónica	0	0	0	1	10	6	4	5	20	9
Tumor maligno de la fosa nasal	0	0	0	0	1	2	0	5	4	3
Otitis media, no especificada	0	0	0	0	0	0	1	1	3	1
Absceso cutáneo, furúnculo y carbunco de la cara	0	0	0	0	0	0	0	0	1	4
Hipoacusia neurosensorial, bilateral	0	0	16	21	0	0	0	0	0	0
Hipertrofia de los cornetes nasales	0	0	0	0	2	0	0	2	0	3
Hipoacusia, no especificada	0	1	9	10	0	3	0	0	0	0
Fractura del maxilar inferior	0	0	0	0	0	0	1	4	1	4
Pólipo de la cavidad nasal	0	0	0	0	0	0	0	0	1	0
Perforación de la membrana timpánica, sin otra especificación	0	0	0	0	0	0	0	0	1	2
Sinusitis maxilar crónica	0	0	0	0	0	0	0	1	1	1
Pólipo de las cuerdas vocales y de la laringe	0	0	0	0	0	0	0	0	0	2
Perforación central de la membrana timpánica	0	0	0	0	0	0	0	0	0	0
Tumor benigno de la laringe	0	0	0	0	0	0	1	0	0	0
Sinusitis crónica, no especificada	0	0	0	0	0	0	0	0	0	0
Otosclerosis, no especificada	0	0	0	0	0	0	0	0	0	1
Tumor benigno de la glándula parótida	0	0	0	0	0	0	0	0	0	1
Otros trastornos especificados de la nariz y de los senos paranasales	0	0	0	0	0	0	0	0	0	0
Otros	0	1	0	1	3	6	3	11	15	11
<b>TOTAL</b>	<b>0</b>	<b>2</b>	<b>25</b>	<b>33</b>	<b>19</b>	<b>19</b>	<b>26</b>	<b>50</b>	<b>91</b>	<b>77</b>

**Otorrinolaringología 101 A**

**20 Diagnósticos de Egreso por Grupo de Edad y Sexo más frecuentes enero – septiembre 2018**

CAUSA	45 - 49		60 - 64		65 o +		Total Fem.	Total mas	Total general
	f	m	f	m	f	m			
Desviación del tabique nasal	34	18	5	2	2	0	126	102	228
Deformidad adquirida de la nariz	6	7	0	1	1	0	70	79	149
Amigdalitis crónica	22	8	2	1	1	0	90	57	147
Tumor maligno de la fosa nasal	7	2	0	1	1	2	14	25	39
Otitis media, no especificada	6	5	2	0	4	3	24	14	38
Absceso cutáneo, furúnculo y carbunco de la cara	7	4	1	1	2	3	20	18	38
Hipoacusia neurosensorial, bilateral	0	0	0	0	0	0	16	21	37
Hipertrofia de los cornetes nasales	5	3	0	1	0	0	14	12	26
Hipoacusia, no especificada	0	0	0	0	0	0	9	14	23
Fractura del maxilar inferior	0	1	0	1	0	0	3	15	18
Pólipo de la cavidad nasal	4	0	1	1	0	0	9	7	16
Perforación de la membrana timpánica, sin otra especificación	6	1	0	0	1	0	10	4	14
Sinusitis maxilar crónica	4	2	0	0	1	1	7	7	14
Pólipo de las cuerdas vocales y de la laringe	0	3	0	0	1	1	2	10	12
Perforación central de la membrana timpánica	3	0	2	0	0	0	8	1	9
Tumor benigno de la laringe	0	2	0	0	0	0	2	6	8
Sinusitis crónica, no especificada	3	1	2	0	0	1	6	2	8
Otosclerosis, no especificada	1	0	0	0	0	0	3	4	7
Tumor benigno de la glándula parótida	0	1	0	0	0	0	3	3	6
Otros trastornos especificados de la nariz y de los senos paranasales	1	2	1	0	0	1	2	4	6
Otros	30	26	6	2	8	6	94	97	191
<b>TOTAL</b>	<b>139</b>	<b>86</b>	<b>22</b>	<b>11</b>	<b>22</b>	<b>18</b>	<b>532</b>	<b>502</b>	<b>1,034</b>



**Otorrinolaringología 101 A**

**Principales causas de Defunción enero – septiembre 2018**

Código	Causa	Femenino	Masculino	Total
R572	Choque séptico	0	3	3
J80X	Síndrome de dificultad respiratoria del adulto	1	0	1
<b>TOTAL</b>		<b>1</b>	<b>3</b>	<b>4</b>

**Otorrinolaringología 101 A**

**Principales causas de Defunción por Grupo de Edad y Sexo enero – septiembre 2018**

CAUSA	1 - 4		5 - 14		15 - 19		20 - 24		25 - 44	
	f	m	f	m	f	m	f	m	f	m
Choque séptico	0	0	0	0	0	0	0	0	0	1
Síndrome de dificultad respiratoria del adulto	0	0	0	0	0	0	0	0	1	0
<b>TOTAL</b>	<b>0</b>	<b>0</b>	<b>0</b>	<b>0</b>	<b>0</b>	<b>0</b>	<b>0</b>	<b>0</b>	<b>1</b>	<b>1</b>

**Otorrinolaringología 101 A**

**Principales causas de Defunción por Grupo de Edad y Sexo enero – septiembre 2018**

CAUSA	45 – 59		60 - 64		65 o +		Total Fem.	Total mas	Total general
	f	m	f	m	f	m			
Choque séptico	0	1	0	0	0	1	0	3	3
Síndrome de dificultad respiratoria del adulto	0	0	0	0	0	0	1	0	1
<b>TOTAL</b>	<b>0</b>	<b>1</b>	<b>0</b>	<b>0</b>	<b>0</b>	<b>1</b>	<b>1</b>	<b>3</b>	<b>4</b>

**Otorrinolaringología 101 A**

**Principales Cirugías y Procedimientos enero – septiembre 2018**

Código	Causa	Femenino	Masculino	Total
93.9903	Otro procedimiento respiratorio inhaloterapia hiperbárica	1,407	1,028	2,435
00.F9	Curación de herida	184	220	404
215X	Resección submucosa del tabique nasal (septoplastias)	169	156	325
93.94	Medicación respiratoria administrada mediante nebulizador	124	116	240
282X	Amigdalectomía sin adenoidectomía	78	47	125
22.5001	Sinusotomía endoscópica	51	40	91
21.61	Turbinectomía por diatermia o criocirugía	56	31	87
21.01	Control de epistaxis por taponamiento nasal anterior	38	46	84
20.96	Implantación o sustitución de prótesis coclear no especificado de otra forma (implante coclear)	24	31	55
280X02	Drenaje absceso profundo de cuello	19	29	48
96.52	Irrigación del oído	13	25	38
93.54	Aplicación de férula	10	25	35
21.71	Reducción cerrada de fractura nasal	4	23	27
98.11	Extracción sin incisión de cuerpo extraño intraluminal del oído	12	7	19
21.84	Revisión de rinoplastia (rinoplastia secundaria)	5	13	18
20.42	Mastoidectomía radical	11	6	17
283X	Amigdalectomía con adenoidectomía	10	7	17
19.53	Timpanoplastia tipo iii	13	3	16
21.22	Biopsia de nariz	6	9	15
20.91	Timpanosimpatectomía	8	6	14
	Otros	122	149	271
	<b>TOTAL</b>	<b>2,364</b>	<b>2,017</b>	<b>4,381</b>

**Otorrinolaringología 101 A**

**Principales Cirugías y Procedimientos por grupo de Edad y Sexo enero – septiembre 2018**

CAUSA	1 - 4		5 - 14		15 - 19		20 - 24		25 - 44	
	f	m	f	m	f	m	f	m	f	m
Otro procedimiento respiratorio inhaloterapia hiperbárica	24	265	157	292	59	14	29	29	181	139
Curación de herida	1	0	3	1	2	10	17	24	47	79
Resección submucosa del tabique nasal (septoplastias)	0	0	2	3	15	21	37	32	71	73
Medicación respiratoria administrada mediante nebulizador	2	4	10	7	6	7	25	13	32	44
Amigdalectomía sin adenoidectomía	0	0	4	1	4	4	19	10	31	22
Sinusotomía endoscópica	0	0	1	0	5	5	9	3	17	18
Turbinectomía por diatermia o criocirugía	0	0	1	1	3	4	13	7	22	13
Control de epistaxis por taponamiento nasal anterior	0	1	1	3	3	3	2	4	7	16
Implantación o sustitución de prótesis coclear no especificado de otra forma (implante coclear)	22	29	2	2	0	0	0	0	0	0
Drenaje absceso profundo de cuello	0	0	0	0	0	0	1	5	1	15
Irrigación del oído	0	1	0	0	0	1	4	1	5	13
Aplicación de férula	0	1	4	5	0	1	2	5	2	10
Reducción cerrada de fractura nasal	0	0	1	2	0	3	0	3	2	13
Extracción sin incisión de cuerpo extraño intraluminal del oído	2	1	2	1	0	0	1	1	3	3
Revisión de rinoplastia (rinoplastia secundaria)	0	0	0	0	0	1	2	2	2	9
Mastoidectomía radical	0	0	0	1	1	0	1	0	3	3
Amigdalectomía con adenoidectomía	0	2	6	4	1	0	0	0	2	1
Timpanoplastia tipo iii	0	0	0	0	0	0	0	2	4	0
Biopsia de nariz	0	0	0	0	0	2	1	0	1	4
Timpanosimpatectomía	0	0	0	0	0	1	0	1	2	1
Otros	5	7	2	5	2	12	23	14	36	60
<b>TOTAL</b>	<b>56</b>	<b>311</b>	<b>196</b>	<b>328</b>	<b>101</b>	<b>89</b>	<b>186</b>	<b>156</b>	<b>471</b>	<b>536</b>

**Otorrinolaringología 101 A**

**Principales Cirugías y Procedimientos por grupo de Edad y Sexo enero – septiembre 2018**

CAUSA	45 – 59		60 - 64		65 o +		Total Fem.	Total mas	Total general
	f	m	f	m	f	m			
Otro procedimiento respiratorio inhaloterapia hiperbárica	579	212	181	4	197	73	1,407	1,028	2,435
Curación de herida	66	60	32	1	16	45	184	220	404
Resección submucosa del tabique nasal (septoplastias)	38	24	4	3	2	0	169	156	325
Medicación respiratoria administrada mediante nebulizador	36	29	8	3	5	9	124	116	240
Amigdalectomia sin adenoidectomia	20	8	0	2	0	0	78	47	125
Sinusotomía endoscópica	16	12	2	0	1	2	51	40	91
Turbinectomía por diatermia o criocirugía	17	2	0	2	0	2	56	31	87
Control de epistaxis por taponamiento nasal anterior	14	8	4	4	7	7	38	46	84
Implantación o sustitución de prótesis coclear no especificado de otra forma (implante coclear)	0	0	0	0	0	0	24	31	55
Drenaje absceso profundo de cuello	11	3	4	0	2	6	19	29	48
Irrigación del oído	4	5	0	1	0	3	13	25	38
Aplicación de férula	2	3	0	0	0	0	10	25	35
Reducción cerrada de fractura nasal	1	2	0	0	0	0	4	23	27
Extracción sin incisión de cuerpo extraño intraluminal del oído	4	1	0	0	0	0	12	7	19
Revisión de rinoplastia (rinoplastia secundaria)	1	1	0	0	0	0	5	13	18
Mastoidectomia radical	2	1	1	0	3	1	11	6	17
Amigdalectomia con adenoidectomia	1	0	0	0	0	0	10	7	17
Timpanoplastia tipo iii	6	0	2	0	1	1	13	3	16
Biopsia de nariz	2	2	1	1	1	0	6	9	15
Timpanosimpatectomia	5	3	0	0	1	0	8	6	14
Otros	39	39	8	6	7	6	122	149	271
<b>TOTAL</b>	<b>864</b>	<b>415</b>	<b>247</b>	<b>27</b>	<b>243</b>	<b>155</b>	<b>2,364</b>	<b>2,017</b>	<b>4,381</b>

## PORCENTAJE DE OCUPACIÓN



## PROMEDIO DÍAS ESTANCIA

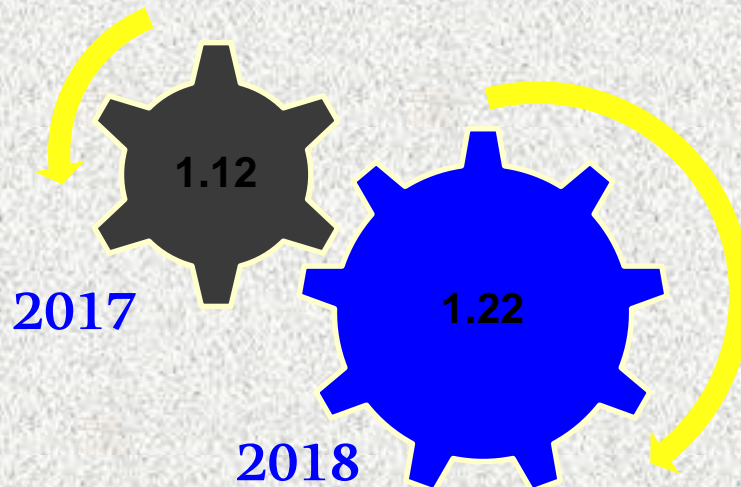


## OTORRINOLARINGOLOGÍA

## INDICE DE ROTACION



## INTERVALO DE SUSTITUCION



## OTORRINOLARINGOLOGÍA



**Otorrinolaringología 101 A**

**Recursos Humanos**

Categoría	Turno					Total
	Completo	Matutino	Vespertino	Nocturno	Sab, dom y fest	
<b>Rama médica</b>						
Medico especialista “A”	0	1	1	0	0	2
Medico especialista B	0	4	0	0	0	4
Medico especialista C	0	8	0	0	0	8
<b>Rama de enfermería</b>						
Jefe de enfermeras C	0	1	0	0	0	1
Enfermera jefe de servicios	0	0	0	1	0	1
Enfermera general titulada A	0	2	4	1	0	7
Auxiliar de enfermería A	0	0	2	0	0	2
Enfermera general titulada B	0	2	0	0	0	2
Auxiliar de enfermería B	0	1	0	0	0	1
Enfermera general titulada C	0	7	1	2	0	10
Enfermera especialista C	0	2	0	0	0	2
<b>Rama paramédica</b>						
Inhalo terapeuta	0	3	0	0	0	3
Afanadora	0	4	4	1	2	11
Camillero	0	2	1	0	0	3
<b>Rama afín administrativa</b>						
Apoyo administrativo en salud-A7	0	1	0	0	0	1
Apoyo administrativo en salud-A6	0	2	0	0	0	2
Apoyo administrativo en salud-A5	0	1	0	0	0	1
Apoyo administrativo en salud-A4	0	2	1	0	0	3
Apoyo administrativo en salud-A3	0	2	0	1	0	3
Apoyo administrativo en salud-A2	0	1	0	0	0	1
<b>Total</b>	<b>0</b>	<b>46</b>	<b>14</b>	<b>6</b>	<b>2</b>	<b>68</b>

**Oftalmología 102 A**

**Comparativo de Productividad enero – septiembre / 2017 – 2018**

Actividad	2017				2018			
	Programado	Realizado	% de avance	Calificación	Programado	Realizado	% de avance	Calificación
Consultas de primera vez	9,135	8,242	90.22	A	9,110	6,653	73.03	R
Consultas subsecuentes	19,976	19,345	96.84	A	18,889	18,656	98.77	V
Interconsultas		55				2		
<b>Total</b>	<b>29,111</b>	<b>27,642</b>	<b>94.95</b>	<b>A</b>	<b>27,999</b>	<b>25,311</b>	<b>90.40</b>	<b>A</b>
Ingresos		1,716				1,784		
Egresos	1,553	1,719	110.69	V	1,717	1,776	103.44	V
Intervenciones quirúrgicas	1,936	2,721	140.55	V	2,186	2,682	122.69	V
Procedimientos		7,320				7,199		
Días paciente	5,659	3,287	58.08	R	4,094	3,527	86.15	R
Días cama	7,398	6,417	86.74	R	6,279	6,279	100.00	V
Porcentaje de ocupación	76.49	51.22	66.96	R	65.20	56.17	86.15	R

**Oftalmología 102 A**

**20 Principales Motivos de Consulta enero – septiembre 2018**

Código	Causa	Femenino	Masculino	Total	%
H360	Retinopatía diabética	1,826	1,270	3,096	12.23
Z961	Presencia de lentes intraoculares	1,568	1,098	2,666	10.53
H522	Astigmatismo	1,148	568	1,716	6.78
H401	Glaucoma primario de Angulo abierto	813	351	1,164	4.60
H110	Pterigion	780	351	1,131	4.47
H400	Sospecha de glaucoma	689	310	999	3.95
H521	Miopía	619	290	909	3.59
H268	Otras formas especificadas de catarata	539	358	897	3.54
H258	Otras cataratas seniles	443	248	691	2.73
H524	Presbicia	509	174	683	2.70
H501	Estrabismo concomitante divergente	332	230	562	2.22
H500	Estrabismo concomitante convergente	218	231	449	1.77
H350	Retinopatías del fondo y cambios vasculares retinianos	280	148	428	1.69
Z947	Trasplante de cornea	194	232	426	1.68
H402	Glaucoma primario de Angulo cerrado	257	113	370	1.46
H431	Hemorragia del vítreo	163	190	353	1.39
H101	Conjuntivitis atópica aguda	184	150	334	1.32
H160	Ulcera de la cornea	143	166	309	1.22
H520	Hipermetropía	197	112	309	1.22
H150	Escleritis	189	91	280	1.11
	Otros	4,351	3,188	7,539	29.79
<b>TOTAL</b>		<b>15,442</b>	<b>9,869</b>	<b>25,311</b>	<b>100.00</b>

Patologías determinadas conforme al 97.39% de los diagnósticos capturados

**Oftalmología 102 A**

**20 Principales Motivos de Consulta por grupo de Edad y Sexo enero – septiembre 2018**

CAUSA	< 1		1 - 4		5 - 14		15 - 19		20 - 24		25 - 44	
	f	m	f	m	f	m	f	m	f	m	f	m
Retinopatía diabética	2	2	3	2	7	15	12	11	28	20	186	160
Presencia de lentes intraoculares	0	1	8	11	9	35	8	16	11	15	79	94
Astigmatismo	2	1	13	11	109	122	48	38	32	31	161	69
Glaucoma primario de Angulo abierto	2	0	0	2	6	10	5	7	9	4	68	34
Pterigion	0	0	0	0	2	5	6	5	14	11	176	71
Sospecha de glaucoma	0	0	1	1	18	16	12	15	21	22	121	55
Miopía	0	0	4	2	46	37	35	35	62	15	149	67
Otras formas especificadas de catarata	0	0	0	0	4	1	5	1	6	7	54	42
Otras cataratas seniles	0	0	2	2	0	0	1	2	1	3	25	22
Presbicia	0	0	0	0	0	0	1	1	6	3	31	19
Estrabismo concomitante divergente	3	2	59	47	142	120	27	19	27	11	38	14
Estrabismo concomitante convergente	5	4	46	54	90	117	9	13	20	9	22	22
Retinopatías del fondo y cambios vasculares retinianos	1	0	2	0	11	3	5	6	18	7	46	34
Trasplante de cornea	0	0	0	0	0	2	0	30	12	20	50	66
Glaucoma primario de Angulo cerrado	0	1	1	1	1	4	0	5	4	2	24	19
Hemorragia del vítreo	1	1	0	1	1	9	2	10	0	8	19	32
Conjuntivitis atópica aguda	1	1	3	4	20	28	7	6	6	13	50	31
Úlcera de la cornea	0	1	2	6	7	9	2	18	10	9	23	40
Hipermetropía	3	3	8	9	25	32	5	10	6	1	18	6
Escleritis	0	0	1	0	7	10	4	8	3	10	40	21
Otros	88	85	156	206	442	584	171	263	167	171	726	531
<b>TOTAL</b>	<b>108</b>	<b>102</b>	<b>309</b>	<b>359</b>	<b>947</b>	<b>1,159</b>	<b>365</b>	<b>519</b>	<b>463</b>	<b>392</b>	<b>2,106</b>	<b>1,449</b>

**Oftalmología 102 A**

**20 Principales Motivos de Consulta por grupo de Edad y Sexo enero – septiembre 2018**

CAUSA	45 – 59		60 - 64		65 o +		Total Fem.	Total mas	Total general
	f	m	f	m	f	m			
Retinopatía diabética	697	486	315	194	576	380	1,826	1,270	3,096
Presencia de lentes intraoculares	306	218	202	148	945	560	1,568	1,098	2,666
Astigmatismo	287	80	130	51	366	165	1,148	568	1,716
Glaucoma primario de Angulo abierto	208	78	115	35	400	181	813	351	1,164
Pterigion	316	111	81	35	185	113	780	351	1,131
Sospecha de glaucoma	226	81	88	38	202	82	689	310	999
Miopía	165	51	38	23	120	60	619	290	909
Otras formas especificadas de catarata	139	119	86	50	245	138	539	358	897
Otras cataratas seniles	68	39	68	38	278	142	443	248	691
Presbicia	189	54	70	27	212	70	509	174	683
Estrabismo concomitante divergente	24	7	3	5	9	5	332	230	562
Estrabismo concomitante convergente	17	6	2	2	7	4	218	231	449
Retinopatías del fondo y cambios vasculares retinianos	98	37	25	17	74	44	280	148	428
Trasplante de cornea	26	55	26	16	80	43	194	232	426
Glaucoma primario de Angulo cerrado	59	30	29	16	139	35	257	113	370
Hemorragia del vítreo	73	78	33	23	34	28	163	190	353
Conjuntivitis atópica aguda	54	31	11	12	32	24	184	150	334
Ulcera de la cornea	40	26	19	15	40	42	143	166	309
Hipermetropía	30	9	26	5	76	37	197	112	309
Escleritis	56	30	17	9	61	3	189	91	280
Otros	1,062	498	372	184	1,167	666	4,351	3,188	7,539
<b>TOTAL</b>	<b>4,140</b>	<b>2,124</b>	<b>1,756</b>	<b>943</b>	<b>5,248</b>	<b>2,822</b>	<b>15,442</b>	<b>9,869</b>	<b>25,311</b>

**Oftalmología 102 A**

**20 Diagnósticos de Egresos más Frecuentes enero – septiembre 2018**

Código	Causa	Femenino	Masculino	Total
H268	Otras formas especificadas de catarata	318	252	570
H431	Hemorragia del vítreo	80	97	177
H258	Otras cataratas seniles	104	66	170
S056	Herida penetrante del globo ocular sin cuerpo extraño	14	69	83
H110	Pterigion	50	23	73
Q120	Catarata congénita	15	27	42
H044	Inflamación crónica de las vías lagrimales	25	12	37
H401	Glaucoma primario de ángulo abierto	21	14	35
H403	Glaucoma secundario a traumatismo ocular	9	25	34
H024	Blefaroptosis	24	9	33
H330	Desprendimiento de la retina con ruptura	14	15	29
H045	Estenosis e insuficiencia de las vías lagrimales	12	16	28
H160	Úlcera de la cornea	15	13	28
H402	Glaucoma primario de Angulo cerrado	22	4	26
H500	Estrabismo concomitante convergente	16	8	24
Z961	Presencia de lentes intraoculares	8	11	19
C431	Melanoma maligno del párpado, incluida la comisura palpebral	14	4	18
H440	Endoftalmitis purulenta	6	12	18
H501	Estrabismo concomitante divergente	9	9	18
H271	Luxación del cristalino	3	13	16
	Otros	133	165	298
	<b>TOTAL</b>	<b>912</b>	<b>864</b>	<b>1,776</b>

**Oftalmología 102 A**

**20 Diagnósticos de Egreso por Grupo de Edad y Sexo más frecuentes enero – septiembre 2018**

CAUSA	< 1		1 - 4		5 - 14		15 - 19		20 - 24	
	f	m	f	m	f	m	f	m	f	m
Otras formas especificadas de catarata	0	0	0	0	1	3	2	2	4	0
Hemorragia del vítreo	0	0	0	0	1	4	0	2	0	1
Otras cataratas seniles	0	0	0	0	0	0	0	0	0	0
Herida penetrante del globo ocular sin cuerpo extraño	0	0	2	2	5	18	0	9	0	4
Pterigion	0	0	0	0	0	0	0	0	0	1
Catarata congénita	3	8	5	10	6	8	0	1	0	0
Inflamación crónica de las vías lagrimales	1	1	0	1	1	2	2	0	0	0
Glaucoma primario de ángulo abierto	0	0	0	0	0	0	0	0	1	0
Glaucoma secundario a traumatismo ocular	0	0	0	0	4	7	0	2	0	2
Blefaroptosis	0	0	0	0	0	0	1	1	0	0
Desprendimiento de la retina con ruptura	1	0	0	0	0	1	1	2	0	1
Estenosis e insuficiencia de las vías lagrimales	1	1	0	6	0	1	0	0	0	0
Úlcera de la cornea	0	0	0	0	0	0	1	1	0	1
Glaucoma primario de Angulo cerrado	0	0	0	0	0	0	0	0	0	0
Estrabismo concomitante convergente	0	0	1	1	8	5	1	0	3	0
Presencia de lentes intraoculares	0	0	0	1	1	3	0	0	0	0
Melanoma maligno del párpado, incluida la comisura palpebral	0	0	0	0	0	0	0	0	1	0
Endoftalmitis purulenta	0	1	1	0	0	1	0	0	0	1
Estrabismo concomitante divergente	0	0	0	2	9	5	0	1	0	1
Luxación del cristalino	0	0	0	0	1	0	0	0	0	2
Otros	2	2	7	10	14	25	3	18	5	12
<b>TOTAL</b>	<b>8</b>	<b>13</b>	<b>16</b>	<b>33</b>	<b>51</b>	<b>83</b>	<b>11</b>	<b>39</b>	<b>14</b>	<b>26</b>

**Oftalmología 102 A**

**20 Diagnósticos de Egreso por Grupo de Edad y Sexo más frecuentes enero – septiembre 2018**

CAUSA	25 – 44		45 - 59		60 - 64		65 o +		Total 1 Fem	Total mas	Total genera l
	f	m	f	m	f	m	f	m			
Otras formas especificadas de catarata	10	18	81	69	60	54	160	106	318	252	570
Hemorragia del vítreo	9	10	40	35	18	21	12	24	80	97	177
Otras cataratas seniles	0	0	0	0	0	0	104	66	104	66	170
Herida penetrante del globo ocular sin cuerpo extraño	3	25	1	8	0	1	3	2	14	69	83
Pterigion	11	8	22	4	7	2	10	8	50	23	73
Catarata congénita	0	0	0	0	1	0	0	0	15	27	42
Inflamación crónica de las vías lagrimales	8	3	8	1	3	0	2	4	25	12	37
Glaucoma primario de ángulo abierto	0	0	5	3	2	2	13	9	21	14	35
Glaucoma secundario a traumatismo ocular	1	5	1	3	2	1	1	5	9	25	34
Blefaroptosis	2	1	3	1	2	0	16	6	24	9	33
Desprendimiento de la retina con ruptura	2	4	4	3	2	1	4	3	14	15	29
Estenosis e insuficiencia de las vías lagrimales	4	3	3	1	0	0	4	4	12	16	28
Úlcera de la cornea	3	2	4	5	2	1	5	3	15	13	28
Glaucoma primario de Angulo cerrado	1	1	5	1	3	1	13	1	22	4	26
Estrabismo concomitante convergente	2	0	0	0	1	0	0	2	16	8	24
Presencia de lentes intraoculares	0	2	3	1	2	1	2	3	8	11	19
Melanoma maligno del párpado, incluida la comisura palpebral	2	3	4	1	3	0	4	0	14	4	18
Endoftalmitis purulenta	1	2	0	2	0	0	4	5	6	12	18
Estrabismo concomitante divergente	0	0	0	0	0	0	0	0	9	9	18
Luxación del cristalino	1	3	0	1	0	2	1	5	3	13	16
Otros	24	35	23	30	11	6	44	27	133	165	298
<b>TOTAL</b>	<b>84</b>	<b>125</b>	<b>207</b>	<b>169</b>	<b>119</b>	<b>93</b>	<b>402</b>	<b>283</b>	<b>912</b>	<b>864</b>	<b>1,776</b>



**Oftalmología 102 A**

**20 Principales Causas de Defunción enero – septiembre 2018**

Código	Causa	Femenino	Masculino	Total
R572	Choque séptico	0	2	2
I219	Infarto agudo del miocardio, sin otra especificación	1	0	1
I252	Infarto antiguo del miocardio	0	1	1
K570	Enfermedad diverticular del intestino delgado con perforación y absceso	0	1	1
<b>TOTAL</b>		<b>1</b>	<b>4</b>	<b>5</b>

**Oftalmología 102 A**

**Principales causas de Defunción por Grupo de Edad y Sexo enero – septiembre 2018**

CAUSA	1 - 4		5 - 14		15 - 19		20 - 24		25 - 44	
	f	m	f	m	f	m	f	m	f	m
Choque séptico	0	0	0	0	0	0	0	0	0	0
Infarto agudo del miocardio, sin otra especificación	0	0	0	0	0	0	0	0	0	0
Infarto antiguo del miocardio	0	0	0	0	0	0	0	0	0	0
Enfermedad diverticular del intestino delgado con perforación y absceso	0	0	0	0	0	0	0	0	0	0
<b>TOTAL</b>	<b>0</b>	<b>0</b>	<b>0</b>	<b>0</b>	<b>0</b>	<b>0</b>	<b>0</b>	<b>0</b>	<b>0</b>	<b>0</b>

**Oftalmología 102 A**

**Principales causas de Defunción por Grupo de Edad y Sexo enero – septiembre 2018**

CAUSA	45 – 59		60 – 64		65 o +		Total Fem.	Total mas	Total general
	f	m	f	m	f	m			
Choque séptico	0	2	0	0	0	0	0	2	2
Infarto agudo del miocardio, sin otra especificación	0	0	0	0	1	0	1	0	1
Infarto antiguo del miocardio	0	1	0	0	0	0	0	1	1
Enfermedad diverticular del intestino delgado con perforación y absceso	0	1	0	0	0	0	0	1	1
<b>TOTAL</b>	<b>0</b>	<b>4</b>	<b>0</b>	<b>0</b>	<b>1</b>	<b>0</b>	<b>1</b>	<b>4</b>	<b>5</b>

**Oftalmología 102 A**

**Principales Cirugías y Procedimientos enero – septiembre 2018**

Código	Causa	Femenino	Masculino	Total
14.24	Dstrucción de lesión coriorretinal por fotocoagulación por laser	1,047	936	1,983
95.13	Estudio del ojo con ultrasonidos (ecografía)	1,055	809	1,864
95.05	Estudio de campo visual	1,109	398	1,507
13.41	Facoemulsificacion y aspiración de catarata	702	540	1,242
95.12	Angiografía o angioscopia por fluorescencia del ojo	522	340	862
14.75	Inyección de sustituto vítreo	244	281	525
14.25	Dstrucción de lesión coriorretinal por fotocoagulación de tipo no especificado	261	204	465
90.05	Examen microscópico de muestra de sistema nervioso y de liquido cefalorraquídeo toxicología	121	43	164
13.71	Inserción de prótesis de cristalino intraocular en el momento de la extracción de la catarata, una sola etapa	83	79	162
11.2902	Estudios diagnósticos en cornea (topografía orbscan)	71	58	129
15.29	Otra operación sobre un musculo extraocular	60	56	116
14.21	Dstrucción de lesión coriorretinal por diatermia	57	49	106
11.32	Excision de pterigion con injerto corneal	66	33	99
12.64	Trabeculectomia desde el exterior	38	32	70
95.11	Fotografía del fondo del ojo	15	47	62
16.31	Extracción del contenido del ojo con implantación simultanea de la esclerótica	8	41	49
11.51	Sutura de laceración corneal	7	28	35
09.81	Dacriocistorrinostomia [dcr]	24	9	33
12.79	Otros procedimientos de glaucoma	12	21	33
09.44	Intubación de conducto nasolagrimal	9	21	30
	Otros	188	157	345
	<b>TOTAL</b>	<b>5,699</b>	<b>4,182</b>	<b>9,881</b>

**Oftalmología 102 A**

**Principales Cirugías y Procedimientos por grupo de Edad y Sexo enero – septiembre 2018**

CAUSA	< 1		1 - 4		5 - 14		15 - 19		20 - 24		25 - 44	
	f	m	f	m	f	m	f	m	f	m	f	m
Destrucción de lesión coriorretinal por fotocoagulación por laser	0	1	1	0	0	5	3	9	9	8	93	93
Estudio del ojo con ultrasonidos (ecografía)	0	0	0	0	2	10	6	2	6	8	62	70
Estudio de campo visual	0	0	0	0	7	5	19	12	13	10	136	48
Facoemulsificación y aspiración de catarata	0	3	7	7	8	17	0	2	4	3	16	44
Angiografía o angioscopia por fluorescencia del ojo	0	0	0	2	3	4	6	8	9	4	44	40
Inyección de sustituto vítreo	1	3	0	0	2	4	1	4	0	3	22	36
Destrucción de lesión coriorretinal por fotocoagulación de tipo no especificado	0	0	0	0	0	0	1	2	3	0	18	25
Examen microscópico de muestra de sistema nervioso y de liquido cefalorraquídeo toxicología	0	0	0	0	1	0	2	0	2	4	14	3
Inserción de prótesis de cristalino intraocular en el momento de la extracción de la catarata, una sola etapa	0	0	0	0	0	0	0	0	0	0	1	1
Estudios diagnósticos en cornea (topografía orbscan)	0	0	0	0	11	17	4	5	11	12	21	20
Otra operación sobre un musculo extraocular	0	0	5	14	28	24	3	4	4	5	11	4
Destrucción de lesión coriorretinal por diatermia	0	0	0	0	0	0	1	1	0	1	6	5
Excision de pterigion con injerto corneal	0	0	0	0	0	1	0	0	0	1	16	11
Trabeculectomia desde el exterior	0	0	0	2	0	2	0	5	1	0	2	2
Fotografía del fondo del ojo	5	11	7	19	2	15	0	1	0	0	0	1
Extracción del contenido del ojo con implantación simultanea de la esclerótica	0	0	0	0	1	2	0	6	0	2	3	16
Sutura de laceración corneal	0	0	2	2	2	9	0	2	0	0	1	10
Dacriocistorrinostomia [dcr]	1	0	1	1	1	1	2	0	0	0	8	3
Otros procedimientos de glaucoma	0	0	0	1	3	1	1	1	0	0	1	3
Intubación de conducto nasolagrima	0	0	0	6	2	2	0	1	0	1	1	3
Otros	5	6	16	17	14	24	2	13	5	7	21	19
<b>TOTAL</b>	<b>12</b>	<b>24</b>	<b>39</b>	<b>71</b>	<b>87</b>	<b>143</b>	<b>51</b>	<b>78</b>	<b>67</b>	<b>69</b>	<b>497</b>	<b>457</b>

**Oftalmología 102 A**

**Principales Cirugías y Procedimientos por grupo de Edad y Sexo enero – septiembre 2018**

CAUSA	45 – 59		60 – 64		65 o +		Total Fem.	Total mas	Total general
	f	m	f	m	f	m			
Destrucción de lesión coriorretinal por fotocoagulación por laser	491	389	191	184	259	247	1,047	936	1,983
Estudio del ojo con ultrasonidos (ecografía)	258	217	153	131	568	371	1,055	809	1,864
Estudio de campo visual	329	101	154	42	451	180	1,109	398	1,507
Facoemulsificación y aspiración de catarata	146	107	101	66	420	291	702	540	1,242
Angiografía o angioscopia por fluorescencia del ojo	187	119	92	52	181	111	522	340	862
Inyección de sustituto vítreo	104	86	55	43	59	102	244	281	525
Destrucción de lesión coriorretinal por fotocoagulación de tipo no especificado	129	91	47	34	63	52	261	204	465
Examen microscópico de muestra de sistema nervioso y de liquido cefalorraquídeo toxicología	34	12	14	5	54	19	121	43	164
Inserción de prótesis de cristalino intraocular en el momento de la extracción de la catarata, una sola etapa	8	15	6	15	68	48	83	79	162
Estudios diagnósticos en cornea (topografía orbscan)	12	1	4	0	8	3	71	58	129
Otra operación sobre un musculo extraocular	6	3	2	0	1	2	60	56	116
Destrucción de lesión coriorretinal por diatermia	24	19	11	10	15	13	57	49	106
Excision de pterigion con injerto corneal	30	7	6	4	14	9	66	33	99
Trabeculectomia desde el exterior	9	1	7	6	19	14	38	32	70
Fotografía del fondo del ojo	1	0	0	0	0	0	15	47	62
Extracción del contenido del ojo con implantación simultanea de la esclerótica	2	9	0	1	2	5	8	41	49
Sutura de laceración corneal	0	3	0	1	2	1	7	28	35
Dacriocistorrinostomia [dcr]	7	0	2	0	2	4	24	9	33
Otros procedimientos de glaucoma	4	8	1	3	2	4	12	21	33
Intubación de conducto nasolagrimal	2	3	0	0	4	5	9	21	30
Otros	38	19	23	9	64	43	188	157	345
<b>TOTAL</b>	<b>1,821</b>	<b>1,210</b>	<b>869</b>	<b>606</b>	<b>2,256</b>	<b>1,524</b>	<b>5,699</b>	<b>4,182</b>	<b>9,881</b>

## PORCENTAJE DE OCUPACIÓN



## PROMEDIO DÍAS ESTANCIA




## OFTALMOLOGÍA

## INDICE DE ROTACION



## INTERVALO DE SUSTITUCION



## OFTALMOLOGÍA



**Oftalmología 102 A**

**Recursos Humanos**

Categoría	Turno					
	Completo	Matutino	Vespertino	Nocturno	Sab, dom y fest	Total
<b>Rama médica</b>						
Jefe de servicios	0	3	1	0	0	4
Supervisor medico en área normativa	0	1	0	0	0	1
Medico especialista A	0	6	0	0	0	6
Medico especialista B	0	7	1	0	0	8
Medico especialista C	0	11	1	0	0	12
<b>Rama de enfermería</b>						
Jefe de enfermeras C	0	1	0	0	0	1
Enfermera especialista A	0	0	1	0	0	1
Enfermera general titulada A	0	3	3	1	0	7
Auxiliar de enfermería A	0	3	1	0	0	4
Enfermera general titulada B	0	2	2	0	0	4
Auxiliar de enfermería B	0	1	0	0	0	1
Enfermera especialista B	0	1	0	0	0	1
Enfermera general titulada C	0	7	4	1	0	12
Enfermera especialista C	0	1	0	1	0	2
<b>Rama paramédica</b>						
Técnico laboratorista A	0	1	0	0	0	1
Técnico en optometría	0	1	0	0	0	1
Cocinero en hospital	0	0	1	0	0	1
Afanadora	0	4	4	1	1	10
Camillero	0	1	0	1	0	2
Lavandera en hospital	0	0	1	0	0	1

**Oftalmología 102 A**

**Recursos Humanos**

Categoría	Turno					Total
	Completo	Matutino	Vespertino	Nocturno	Sab, dom y fest	
<b>Rama afín administrativa</b>						
Apoyo administrativo en salud-A7	0	2	2	0	0	4
Apoyo administrativo en salud-A6	0	3	0	0	0	3
Apoyo administrativo en salud-A4	0	3	2	0	1	6
Apoyo administrativo en salud-A3	0	2	0	0	1	3
<b>Total</b>	<b>0</b>	<b>64</b>	<b>24</b>	<b>5</b>	<b>3</b>	<b>96</b>

Fuente: dirección de recursos humanos

**Cirugía Plástica y Reconstructiva 104 C**

**Comparativo de Productividad enero – septiembre 2017 / 2018**

Actividad	2017				2018			
	Programado	Realizado	% de Avance	Calificación	Programado	Realizado	% de avance	Calificación
Consultas de primera vez	1,972	1,560	79.11	R	2,205	1,465	66.44	R
Consultas subsecuentes	2,868	3,287	114.61	V	2,960	3,170	107.09	V
Interconsultas		212				181		
<b>Total</b>	<b>4,840</b>	<b>5,059</b>	<b>104.52</b>	<b>V</b>	<b>5,165</b>	<b>4,816</b>	<b>93.24</b>	<b>A</b>
Ingresos		967				976		
Egresos	971	971	100.00	V	890	981	110.22	V
Intervenciones quirúrgicas	1,244	1,317	105.87	V	1,295	1,503	116.06	V
Procedimientos		4,979				4,723		
Días paciente	3,713	3,654	98.41	V	3,794	3,652	96.26	A
Días cama	4,658	5,002	107.39	V	4,641	4,914	105.88	V
Porcentaje de ocupación	79.71	73.05	91.64	A	81.75	74.32	90.91	A

**Cirugía Plástica y Reconstructiva 104 C**

**20 Principales Motivos de Consulta enero – septiembre 2018**

Código	Causa	Femenino	Masculino	Total	%
Q308	Otras malformaciones congénitas de la nariz	298	160	458	9.51
L910	Cicatriz hipertrófica	274	157	431	8.95
N642	Atrofia de la mama	305	15	320	6.64
Z901	Ausencia adquirida de mama(s)	308	6	314	6.52
Z411	Otras cirugías plásticas por razones estéticas	171	16	187	3.88
H023	Blefarocalasia	152	20	172	3.57
Q794	Síndrome del abdomen en ciruela pasa	125	5	130	2.70
L908	Otros trastornos atróficos de la piel	95	29	124	2.57
M795	Cuerpo extraño residual en tejido blando	97	23	120	2.49
G560	Síndrome del túnel carpiano	98	17	115	2.39
L984	Úlcera crónica de la piel, no clasificada en otra parte	61	51	112	2.33
S610	Herida de dedo(s) de la mano, sin daño de la(s) uña(s)	40	55	95	1.97
D172	Tumor benigno lipomatoso de piel y de tejido subcutáneo de miembros	59	31	90	1.87
S628	Fractura de otras partes y de las no especificadas de la muñeca y de la mano	29	55	84	1.74
D170	Tumor benigno lipomatoso de piel y de tejido subcutáneo de cabeza, cara y cuello	57	26	83	1.72
E668	Otros tipos de obesidad	77	3	80	1.66
Q369	Labio leporino, unilateral	29	48	77	1.60
S611	Herida de dedo(s) de la mano, con daño de la(s) uña(s)	27	50	77	1.60
Q172	Microtía	24	41	65	1.35
Q378	Fisura del paladar con labio leporino bilateral, sin otra especificación	34	29	63	1.31
	Otros	967	652	1,619	33.62
	<b>TOTAL</b>	<b>3,327</b>	<b>1,489</b>	<b>4,816</b>	<b>100.00</b>

Patologías determinadas conforme al 100.00% de los diagnósticos capturados

**Cirugía Plástica y Reconstructiva 104 C**

**20 Principales Motivos de Consulta por grupo de Edad y Sexo enero – septiembre 2018**

CAUSA	< 1		1 - 4		5 - 14		15 - 19		20 - 24		25 - 44	
	f	m	f	m	f	m	f	m	f	m	f	m
Otras malformaciones congénitas de la nariz	0	0	1	0	42	28	46	26	144	68	52	26
Cicatriz hipertrófica	1	2	2	8	34	29	33	25	84	45	68	21
Atrofia de la mama	0	0	0	0	4	3	12	0	105	8	138	2
Ausencia adquirida de mama(s)	0	0	0	0	1	0	0	0	76	3	166	3
Otras cirugías plásticas por razones estéticas	0	0	1	0	6	2	17	2	87	6	43	3
Blefarocalasia	0	0	0	2	0	0	2	2	31	5	61	8
Síndrome del abdomen en ciruela pasa	0	0	0	0	0	0	3	0	83	2	34	2
Otros trastornos atróficos de la piel	0	0	0	2	3	5	1	2	41	7	30	10
Cuerpo extraño residual en tejido blando	0	0	0	1	0	0	2	1	35	17	50	4
Síndrome del túnel carpiano	0	0	0	0	1	0	0	2	7	2	54	5
Úlcera crónica de la piel, no clasificada en otra parte	0	0	0	0	2	2	1	7	16	10	24	19
Herida de dedo(s) de la mano, sin daño de la(s) uña(s)	0	0	7	6	4	7	1	9	9	16	9	7
Tumor benigno lipomatoso de piel y de tejido subcutáneo de miembros	0	1	1	0	4	3	3	3	25	10	15	5
Fractura de otras partes y de las no especificadas de la muñeca y de la mano	2	3	2	1	2	5	3	7	6	17	8	11
Tumor benigno lipomatoso de piel y de tejido subcutáneo de cabeza, cara y cuello	0	0	0	0	1	2	3	5	26	7	18	8
Otros tipos de obesidad	0	0	0	0	0	0	3	1	41	1	31	0
Labio leporino, unilateral	7	14	4	10	5	11	1	1	2	2	1	0
Herida de dedo(s) de la mano, con daño de la(s) uña(s)	1	0	1	3	1	6	4	6	6	21	5	8
Microtia	2	5	3	3	2	8	0	1	1	5	1	1
Fisura del paladar con labio leporino bilateral, sin otra especificación	9	1	4	5	4	6	7	3	5	1	0	0
Otros	29	22	35	44	65	83	67	62	290	183	298	105
<b>TOTAL</b>	<b>51</b>	<b>48</b>	<b>61</b>	<b>85</b>	<b>181</b>	<b>200</b>	<b>209</b>	<b>165</b>	<b>1,120</b>	<b>436</b>	<b>1,106</b>	<b>248</b>

**Cirugía Plástica y Reconstructiva 104 C**

**20 Principales Motivos de Consulta por grupo de Edad y Sexo enero – septiembre 2018**

CAUSA	45 - 59		60 - 64		65 o +		Total Fem.	Total mas	Total general
	f	m	f	m	f	m			
Otras malformaciones congénitas de la nariz	2	6	5	2	6	4	298	160	458
Cicatriz hipertrófica	21	11	17	7	14	9	274	157	431
Atrofia de la mama	2	0	22	0	22	2	305	15	320
Ausencia adquirida de mama(s)	0	0	36	0	29	0	308	6	314
Otras cirugías plásticas por razones estéticas	0	0	10	3	7	0	171	16	187
Blefarocalasia	1	1	20	0	37	2	152	20	172
Síndrome del abdomen en ciruela pasa	0	0	4	0	1	1	125	5	130
Otros trastornos atróficos de la piel	1	1	6	1	13	1	95	29	124
Cuerpo extraño residual en tejido blando	1	0	4	0	5	0	97	23	120
Síndrome del túnel carpiano	0	1	21	2	15	5	98	17	115
Úlcera crónica de la piel, no clasificada en otra parte	4	3	1	0	13	10	61	51	112
Herida de dedo(s) de la mano, sin daño de la(s) uña(s)	7	9	1	1	2	0	40	55	95
Tumor benigno lipomatoso de piel y de tejido subcutáneo de miembros	5	2	2	3	4	4	59	31	90
Fractura de otras partes y de las no especificadas de la muñeca y de la mano	3	7	2	3	1	1	29	55	84
Tumor benigno lipomatoso de piel y de tejido subcutáneo de cabeza, cara y cuello	2	1	2	2	5	1	57	26	83
Otros tipos de obesidad	0	0	2	0	0	1	77	3	80
Labio leporino, unilateral	9	6	0	2	0	2	29	48	77
Herida de dedo(s) de la mano, con daño de la(s) uña(s)	3	4	5	2	1	0	27	50	77
Microtia	13	18	0	0	2	0	24	41	65
Fisura del paladar con labio leporino bilateral, sin otra especificación	4	13	1	0	0	0	34	29	63
Otros	74	101	41	12	68	40	967	652	1,619
<b>TOTAL</b>	<b>152</b>	<b>184</b>	<b>202</b>	<b>40</b>	<b>245</b>	<b>83</b>	<b>3,327</b>	<b>1,489</b>	<b>4,816</b>

**Cirugía Plástica y Reconstructiva 104 C**

**20 Diagnósticos de Egreso más frecuente enero – septiembre 2018**

Código	Causa	Femenino	Masculino	Total
Q308	Otras malformaciones congénitas de la nariz	80	34	114
L908	Otros trastornos atróficos de la piel	65	18	83
Q794	Síndrome del abdomen en ciruela pasa	63	1	64
L984	Ulcera crónica de la piel, no clasificada en otra parte	25	35	60
N642	Atrofia de la mama	46	4	50
L910	Cicatriz hipertrófica	30	16	46
Z901	Ausencia adquirida de mama(s)	42	2	44
Z411	Otras cirugías plásticas por razones estéticas	32	4	36
H023	Blefarocalasia	25	2	27
D172	Tumor benigno lipomatoso de piel y de tejido subcutáneo de miembros	8	15	23
L918	Otros trastornos hipertróficos de la piel	15	4	19
Q172	Microtia	7	10	17
D170	Tumor benigno lipomatoso de piel y de tejido subcutáneo de cabeza, cara y cuello	12	4	16
M795	Cuerpo extraño residual en tejido blando	14	2	16
N62X	Hipertrofia de la mama	12	4	16
G560	Síndrome del túnel carpiano	13	0	13
S668	Traumatismo de otros tendones y músculos a nivel de la muñeca y de la mano	1	12	13
L574	Piel laxa senil	12	0	12
S023	Fractura del suelo de la orbita	3	9	12
M658	Otras sinovitis y tenosinovitis	4	6	10
	Otros	150	140	290
<b>TOTAL</b>		<b>659</b>	<b>322</b>	<b>981</b>

**Cirugía Plástica y Reconstructiva 104 C**

**20 Diagnósticos de Egreso por Grupo de Edad y Sexo más frecuentes enero – septiembre 2018**

CAUSA	1 - 4		5 - 14		15 - 19		20 - 24		25 - 44	
	f	m	f	m	f	m	f	m	f	m
Otras malformaciones congénitas de la nariz	0	0	0	0	19	7	20	9	29	13
Otros trastornos atróficos de la piel	0	0	0	0	2	4	5	1	21	7
Síndrome del abdomen en ciruela pasa	0	0	0	0	1	0	3	0	35	1
Ulcera crónica de la piel, no clasificada en otra parte	0	0	0	4	2	2	2	4	6	14
Atrofia de la mama	0	0	0	0	1	0	2	1	20	2
Cicatriz hipertrófica	0	1	0	4	7	2	7	3	11	5
Ausencia adquirida de mama(s)	0	0	0	0	0	0	0	0	11	1
Otras cirugías plásticas por razones estéticas	0	0	0	0	1	1	4	0	14	1
Blefarocalasia	0	0	0	0	0	0	0	0	2	1
Tumor benigno lipomatoso de piel y de tejido subcutáneo de miembros	0	0	1	2	0	1	0	1	2	7
Otros trastornos hipertróficos de la piel	0	0	0	0	0	1	1	1	6	0
Microtia	0	0	4	9	1	0	1	0	0	1
Tumor benigno lipomatoso de piel y de tejido subcutáneo de cabeza, cara y cuello	0	0	0	0	0	0	1	1	4	1
Cuerpo extraño residual en tejido blando	0	0	0	0	0	0	0	0	7	2
Hipertrofia de la mama	0	0	0	0	1	0	1	0	6	3
Síndrome del túnel carpiano	0	0	0	0	0	0	0	0	2	0
Traumatismo de otros tendones y músculos a nivel de la muñeca y de la mano	0	0	0	0	0	2	0	4	1	3
Piel laxa senil	0	0	0	0	0	0	0	0	0	0
Fractura del suelo de la orbita	0	0	0	0	1	1	1	2	1	3
Otras sinovitis y tenosinovitis	0	0	0	0	0	1	0	0	0	3
Otros	0	0	8	11	13	18	15	16	56	53
<b>TOTAL</b>	<b>0</b>	<b>1</b>	<b>13</b>	<b>30</b>	<b>49</b>	<b>40</b>	<b>63</b>	<b>43</b>	<b>234</b>	<b>121</b>



**Cirugía Plástica y Reconstructiva 104 C**

**20 Diagnósticos de Egreso por Grupo de Edad y Sexo más frecuentes enero – septiembre 2018**

CAUSA	45 – 59		60 – 64		65 o +		Total Fem.	Total mas	Total general
	f	m	f	m	f	m			
Otras malformaciones congénitas de la nariz	9	4	2	1	1	0	80	34	114
Otros trastornos atróficos de la piel	28	4	3	1	6	1	65	18	83
Síndrome del abdomen en ciruela pasa	22	0	1	0	1	0	63	1	64
Úlcera crónica de la piel, no clasificada en otra parte	9	8	2	2	4	1	25	35	60
Atrofia de la mama	17	0	2	0	4	1	46	4	50
Cicatriz hipertrófica	4	0	0	0	1	1	30	16	46
Ausencia adquirida de mama(s)	25	0	3	0	3	1	42	2	44
Otras cirugías plásticas por razones estéticas	12	0	1	1	0	1	32	4	36
Blefarocalasia	11	1	5	0	7	0	25	2	27
Tumor benigno lipomatoso de piel y de tejido subcutáneo de miembros	2	4	1	0	2	0	8	15	23
Otros trastornos hipertróficos de la piel	7	2	1	0	0	0	15	4	19
Microtia	1	0	0	0	0	0	7	10	17
Tumor benigno lipomatoso de piel y de tejido subcutáneo de cabeza, cara y cuello	4	2	2	0	1	0	12	4	16
Cuerpo extraño residual en tejido blando	5	0	1	0	1	0	14	2	16
Hipertrofia de la mama	3	1	1	0	0	0	12	4	16
Síndrome del túnel carpiano	7	0	2	0	2	0	13	0	13
Traumatismo de otros tendones y músculos a nivel de la muñeca y de la mano	0	2	0	1	0	0	1	12	13
Piel laxa senil	4	0	3	0	5	0	12	0	12
Fractura del suelo de la orbita	0	2	0	0	0	1	3	9	12
Otras sinovitis y tenosinovitis	1	2	2	0	1	0	4	6	10
Otros	36	28	6	3	16	11	150	140	290
<b>TOTAL</b>	<b>207</b>	<b>60</b>	<b>38</b>	<b>9</b>	<b>55</b>	<b>18</b>	<b>659</b>	<b>322</b>	<b>981</b>

**Cirugía Plástica y Reconstructiva 104 C**

**Principales causas de Defunción enero – septiembre 2018**

Código	Causa	Femenino	Masculino	Total
A419	Sepsis, no especificada	1	0	1
<b>TOTAL</b>		<b>1</b>	<b>0</b>	<b>1</b>

**Cirugía Plástica y Reconstructiva 104 C**

**Principales causas de Defunción por Grupo de Edad y Sexo más frecuentes enero – septiembre 2018**

CAUSA	1 - 4		5 - 14		15 - 19		20 - 24		25 - 44	
	f	m	f	m	f	m	f	m	f	m
Sepsis, no especificada	0	0	0	0	0	0	0	0	0	0
<b>TOTAL</b>	<b>0</b>	<b>0</b>	<b>0</b>	<b>0</b>	<b>0</b>	<b>0</b>	<b>0</b>	<b>0</b>	<b>0</b>	<b>0</b>

CAUSA	45 - 59		60 - 64		65 o +		Total Fem.	Total mas	Total general
	f	m	f	m	f	m			
Sepsis, no especificada	1	0	0	0	0	0	1	0	1
<b>TOTAL</b>	<b>1</b>	<b>0</b>	<b>0</b>	<b>0</b>	<b>0</b>	<b>0</b>	<b>1</b>	<b>0</b>	<b>1</b>

**Cirugía Plástica y Reconstructiva 104 C**

**Principales Cirugías y Procedimientos enero – septiembre 2018**

Código	Causa	Femenino	Masculino	Total
00.F9	Curación de herida	2,615	2,092	4,707
863X	Otra extirpación local o destrucción de lesión o tejido de piel y tejido subcutáneo	188	118	306
86.83	Operación plástica de reducción de tamaño	151	25	176
21.87	Otra rinoplastia	90	41	131
86.72	Avance de pedículo o colgajo	55	58	113
86.22	Desbridamiento excisional de herida, infección o quemadura	34	32	66
85.54	Implante mamario bilateral	44	0	44
21.84	Revisión de rinoplastia (rinoplastia secundaria)	27	13	40
04.43	Liberación de túnel carpiano	34	5	39
86.82	Ritidectomía facial	30	1	31
86.84	Relajación de cicatriz o de contractura reticulada de piel	22	9	31
856X	Mastopexia	25	2	27
08.70	Reconstrucción de parpado, no especificado de otra manera	18	2	20
86.70	Injerto de pedículo o colgajo, no especificado de otra manera	13	6	19
82.01	Exploración de vaina de tendón de mano	7	10	17
86.71	Corte y preparación de injertos de pedículos o colgajos	4	12	16
08.86	Ritidectomia de parpado inferior	11	4	15
18.71	Reconstrucción del pabellón del oído	6	8	14
86.69	Otro injerto cutáneo a otros sitios	7	7	14
21.89	Otras operaciones de reparación y operaciones plásticas de la nariz	9	4	13
	Otros	247	140	387
	<b>TOTAL</b>	<b>3,637</b>	<b>2,589</b>	<b>6,226</b>

**Cirugía Plástica y Reconstructiva 104 C**

**Principales Cirugías y Procedimientos por grupo de Edad y Sexo enero – septiembre 2018**

CAUSA	< 1		1 - 4		5 - 14		15 - 19		20 - 24		25 - 44	
	f	m	f	m	f	m	f	m	f	m	f	m
Curación de herida	42	25	106	160	221	317	207	264	190	221	822	604
Otra extirpación local o destrucción de lesión o tejido de piel y tejido subcutáneo	0	2	1	10	17	11	14	9	14	19	63	23
Operación plástica de reducción de tamaño	0	1	1	0	2	2	6	1	9	6	82	13
Otra rinoplastia	0	0	0	0	0	0	25	10	19	9	34	18
Avance de pedículo o colgajo	0	0	1	0	3	8	1	6	3	5	19	18
Desbridamiento excisional de herida, infección o quemadura	1	0	0	0	4	1	1	0	3	5	9	12
Implante mamario bilateral	0	0	0	0	0	0	0	0	5	0	27	0
Revisión de rinoplastia (rinoplastia secundaria)	0	0	0	0	1	0	6	3	5	6	12	2
Liberación de túnel carpiano	0	0	0	1	2	1	0	0	0	0	4	1
Ritidectomía facial	0	0	0	0	1	0	0	0	0	0	1	0
Relajación de cicatriz o de contractura reticulada de piel	2	1	1	1	1	1	2	2	0	2	7	1
Mastopexia	0	0	0	0	0	0	0	0	1	0	9	2
Reconstrucción de párpado, no especificado de otra manera	0	0	0	0	0	0	0	0	0	0	4	1
Injerto de pedículo o colgajo, no especificado de otra manera	0	0	0	0	1	1	1	1	2	0	5	2
Exploración de vaina de tendón de mano	0	0	0	0	0	0	0	0	1	1	2	4
Corte y preparación de injertos de pedículos o colgajos	0	0	0	1	2	0	0	1	0	1	0	4
Ritidectomia de párpado inferior	0	0	0	0	0	0	0	0	0	0	1	1
Reconstrucción del pabellón del oído	0	0	0	0	2	5	2	3	2	0	0	0
Otro injerto cutáneo a otros sitios	0	0	0	0	0	0	0	3	0	0	5	2
Otras operaciones de reparación y operaciones plásticas de la nariz	0	0	1	1	1	0	1	1	4	1	1	1
Otros	8	4	5	9	12	20	13	19	24	16	79	37
<b>TOTAL</b>	<b>53</b>	<b>33</b>	<b>116</b>	<b>183</b>	<b>270</b>	<b>367</b>	<b>279</b>	<b>323</b>	<b>282</b>	<b>292</b>	<b>1,186</b>	<b>746</b>

**Cirugía Plástica y Reconstructiva 104 C**

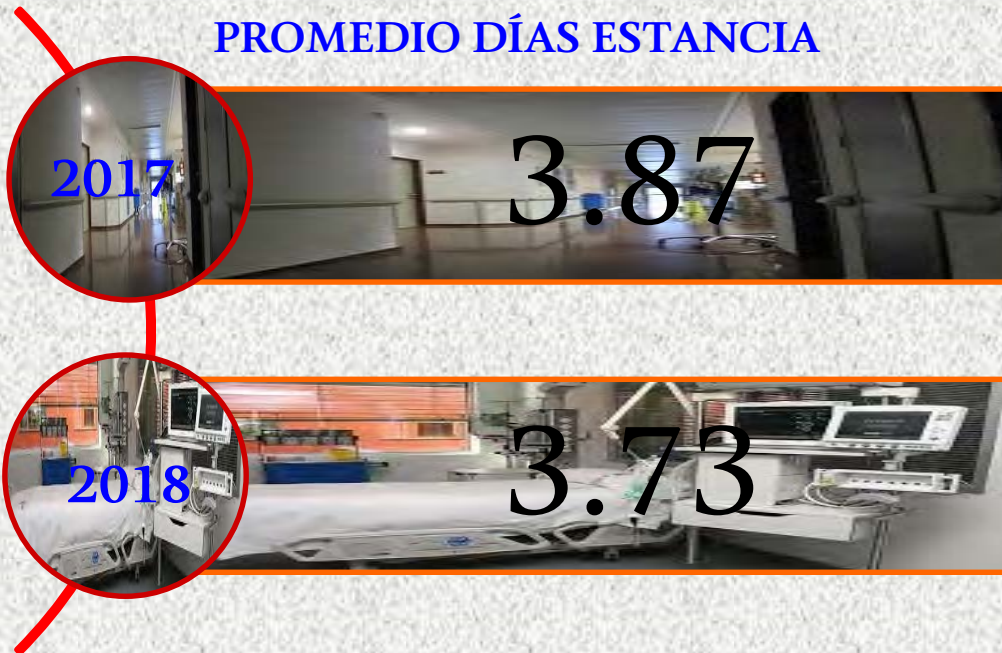
**Principales Cirugías y Procedimientos por grupo de Edad y Sexo enero – septiembre 2018**

CAUSA	45 – 59		60 - 64		65 o +		Total Fem.	Total mas	Total general
	f	m	f	m	f	m			
Curación de herida	715	375	121	50	191	76	2,615	2,092	4,707
Otra extirpación local o destrucción de lesión o tejido de piel y tejido subcutáneo	53	24	12	3	14	17	188	118	306
Operación plástica de reducción de tamaño	46	2	2	0	3	0	151	25	176
Otra rinoplastia	9	3	3	1	0	0	90	41	131
Avance de pedículo o colgajo	26	5	2	3	0	13	55	58	113
Desbridamiento excisional de herida, infección o quemadura	8	9	4	3	4	2	34	32	66
Implante mamario bilateral	10	0	1	0	1	0	44	0	44
Revisión de rinoplastia (rinoplastia secundaria)	2	0	0	2	1	0	27	13	40
Liberación de túnel carpiano	19	1	5	1	4	0	34	5	39
Ritidectomía facial	14	0	6	1	8	0	30	1	31
Relajación de cicatriz o de contractura reticulada de piel	6	1	2	0	1	0	22	9	31
Mastopexia	11	0	1	0	3	0	25	2	27
Reconstrucción de parpado, no especificado de otra manera	7	1	3	0	4	0	18	2	20
Injerto de pedículo o colgajo, no especificado de otra manera	1	2	2	0	1	0	13	6	19
Exploración de vaina de tendón de mano	3	3	0	0	1	2	7	10	17
Corte y preparación de injertos de pedículos o colgajos	2	3	0	0	0	2	4	12	16
Ritidectomia de parpado inferior	3	2	2	1	5	0	11	4	15
Reconstrucción del pabellón del oído	0	0	0	0	0	0	6	8	14
Otro injerto cutáneo a otros sitios	2	1	0	0	0	1	7	7	14
Otras operaciones de reparación y operaciones plásticas de la nariz	1	0	0	0	0	0	9	4	13
Otros	75	17	16	8	15	10	247	140	387
<b>TOTAL</b>	<b>1,013</b>	<b>449</b>	<b>182</b>	<b>73</b>	<b>256</b>	<b>123</b>	<b>3,637</b>	<b>2,589</b>	<b>6,226</b>

## PORCENTAJE DE OCUPACIÓN



## PROMEDIO DÍAS ESTANCIA




## CIRUGÍA PLÁSTICA

104 C

### INDICE DE ROTACION



### INTERVALO DE SUSTITUCION



### CIRUGÍA PLÁSTICA

104 C



**Cirugía Plástica y Reconstructiva 104 C**

**Recursos Humanos**

Categoría <sup>1º</sup>	Turno					Total
	Completo	Matutino	Vespertino	Nocturno	Sab, dom y fest	
<b>Rama médica</b>						
Medico especialista A	0	7	0	0	0	7
Cirujano dentista A	0	1	0	0	0	1
Medico especialista B	0	1	1	0	0	2
Medico especialista C	0	2	0	0	0	2
<b>Rama de enfermería</b>						
Jefe de enfermeras C	0	1	0	0	0	1
Enfermera general titulada A	0	4	1	4	0	9
Auxiliar de enfermería A	0	1	2	0	0	3
Auxiliar de enfermería B	0	0	1	0	0	1
Enfermera general titulada C	0	1	2	1	0	4
Enfermera especialista C	0	0	1	0	0	1
<b>Rama paramédica</b>						
Auxiliar de cocina en hospital	0	0	1	0	0	1
Afanadora	0	4	1	2	3	10
Camillero	0	1	1	0	0	2
<b>Rama afin administrativa</b>						
Apoyo administrativo en salud-A7	0	1	0	0	0	1
Apoyo administrativo en salud-A6	0	1	0	0	0	1
Apoyo administrativo en salud-A5	0	0	1	0	0	1
Apoyo administrativo en salud-A4	0	3	0	0	0	3
Apoyo administrativo en salud-A2	0	3	0	0	1	4
Apoyo administrativo en salud-A1	0	0	0	0	1	1
<b>Total</b>	<b>0</b>	<b>31</b>	<b>12</b>	<b>7</b>	<b>5</b>	<b>55</b>

**Urología 105 A**

**Comparativo de Productividad enero – septiembre / 2017 - 2018**

Actividad	2017				2018			
	Programado	Realizado	% de Avance	Calificación	Programado	Realizado	% de avance	Calificación
Consultas de primera vez	6,497	5,300	81.58	R	5,758	4,291	74.52	R
Consultas subsecuentes	12,486	10,780	86.34	R	12,643	10,805	85.46	R
Interconsultas		4				2		
<b>Total</b>	<b>18,983</b>	<b>16,084</b>	<b>84.73</b>	<b>R</b>	<b>18,401</b>	<b>15,098</b>	<b>82.05</b>	<b>R</b>
Ingresos		2,108				2,064		
Egresos	2,171	2,101	96.78	A	2,118	2,054	96.98	A
Intervenciones quirúrgicas	734	907	123.57	V	866	971	112.12	V
Procedimientos		1,657				1,365		
Días paciente	11,396	11,164	97.96	V	11,551	11,090	96.01	A
Días cama	13,426	14,814	110.34	V	13,377	13,638	101.95	V
Porcentaje de ocupación	84.88	75.36	88.78	R	86.35	81.32	94.18	A

**Urología 105 A**

**20 Principales Motivos de Consulta enero – septiembre 2018**

Código	Causa	Femenino	Masculino	Total	%
N200	Calculo del riñón	2,995	2,810	5,805	38.45
N40X	Hiperplasia de la próstata	0	4,392	4,392	29.09
N300	Cistitis aguda	438	371	809	5.36
N201	Calculo del uréter	354	404	758	5.02
C61X	Tumor maligno de la próstata	0	552	552	3.66
N393	Incontinencia urinaria por tensión	227	10	237	1.57
C670	Tumor maligno del trigono vesical	54	92	146	0.97
N359	Estrechez uretral, no especificada	20	112	132	0.87
N811	Cistocele	123	0	123	0.81
C64X	Tumor maligno del riñón, excepto de la pelvis renal	58	62	120	0.79
Q649	Malformación congénita del aparato urinario, no especificada	76	37	113	0.75
N47X	Prepucio redundante, fimosis y parafimosis	0	90	90	0.60
I861	Varices escrotales	0	85	85	0.56
N3111	Vejiga hiperactiva neurogenica	47	30	77	0.51
Q610	Quiste renal solitario congénito	58	18	76	0.50
N210	Calculo en la vejiga	27	41	68	0.45
N459	Orquitis, epididimitis y orquiepididimitis sin absceso	0	66	66	0.44
N820	Fistula vesicovaginal	59	0	59	0.39
N312	Vejiga neuropatica flácida, no clasificada en otra parte	39	14	53	0.35
N3932	Incontinencia urinaria mixta	46	6	52	0.34
	Otros	561	724	1,285	8.51
	<b>TOTAL</b>	<b>5,182</b>	<b>9,916</b>	<b>15,098</b>	<b>100.00</b>

Patologías determinadas conforme al 95.64% de los diagnósticos capturados

**Urología 105 A**

**20 Principales Motivos de Consulta por grupo de Edad y Sexo enero – septiembre 2018**

CAUSA	1 - 4		5 - 14		15 - 19		20 - 24		25 - 44	
	f	m	f	m	f	m	f	m	f	m
Calculo del riñón	1	1	3	3	44	47	130	107	988	632
Hiperplasia de la próstata	0	0	0	1	0	31	0	81	0	426
Cistitis aguda	0	0	0	0	4	15	17	22	127	107
Calculo del uréter	0	0	1	0	5	10	15	17	121	89
Tumor maligno de la próstata	0	0	0	0	0	0	0	1	0	7
Incontinencia urinaria por tensión	0	0	0	0	1	0	0	2	31	3
Tumor maligno del trigono vesical	0	0	0	0	2	0	0	1	22	6
Estrechez uretral, no especificada	0	0	0	0	1	3	3	5	2	42
Cistocele	0	0	0	0	0	0	0	0	7	0
Tumor maligno del riñón, excepto de la pelvis renal	0	0	0	0	1	0	0	0	11	5
Malformación congénita del aparato urinario, no especificada	0	0	0	0	1	0	6	5	15	18
Prepucio redundante, fimosis y parafimosis	0	0	0	0	0	11	0	10	0	44
Varices escrotales	0	0	0	0	0	8	0	14	0	43
Vejiga hiperactiva neurogenica	0	0	0	0	2	2	9	4	10	9
Quieste renal solitario congénito	0	0	0	0	0	0	1	0	16	2
Calculo en la vejiga	0	0	0	0	0	1	0	1	16	15
Orquitis, epididimitis y orquiepididimitis sin absceso	0	0	0	0	0	2	0	6	0	25
Fistula vesicovaginal	0	0	0	0	0	0	2	0	29	0
Vejiga neuropatica flácida, no clasificada en otra parte	0	0	0	0	2	0	8	0	5	8
Incontinencia urinaria mixta	0	0	0	0	0	0	0	0	4	1
Otros	0	0	0	0	6	22	33	60	134	285
	<b>1</b>	<b>1</b>	<b>4</b>	<b>4</b>	<b>69</b>	<b>152</b>	<b>224</b>	<b>336</b>	<b>1,538</b>	<b>1,767</b>

**Urología 105 A**

**20 Principales Motivos de Consulta por grupo de Edad y Sexo enero – septiembre 2018**

CAUSA	45 – 59		60 - 64		65 o +		Total Fem.	Total mas	Total general
	f	m	f	m	f	m			
Calculo del riñón	1,117	770	273	301	439	949	2,995	2,810	5,805
Hiperplasia de la próstata	0	1,091	0	685	0	2,077	0	4,392	4,392
Cistitis aguda	161	91	44	33	85	103	438	371	809
Calculo del uréter	140	110	28	43	44	135	354	404	758
Tumor maligno de la próstata	0	83	0	85	0	376	0	552	552
Incontinencia urinaria por tensión	107	2	32	0	56	3	227	10	237
Tumor maligno del trigono vesical	19	15	4	16	7	54	54	92	146
Estrechez uretral, no especificada	9	23	4	11	1	28	20	112	132
Cistocele	37	0	26	0	53	0	123	0	123
Tumor maligno del riñón, excepto de la pelvis renal	26	41	4	11	16	5	58	62	120
Malformación congénita del aparato urinario, no especificada	40	8	7	4	7	2	76	37	113
Prepucio redundante, fimosis y parafimosis	0	17	0	5	0	3	0	90	90
Varices escrotales	0	14	0	1	0	5	0	85	85
Vejiga hiperactiva neurogenica	13	7	3	1	10	7	47	30	77
Quiste renal solitario congénito	19	6	10	2	12	8	58	18	76
Calculo en la vejiga	6	5	3	9	2	10	27	41	68
Orquitis, epididimitis y orquiepididimitis sin absceso	0	18	0	8	0	7	0	66	66
Fistula vesicovaginal	21	0	0	0	7	0	59	0	59
Vejiga neuropatica flácida, no clasificada en otra parte	5	1	7	3	12	2	39	14	53
Incontinencia urinaria mixta	20	4	1	0	21	1	46	6	52
Otros	201	203	58	47	129	107	561	724	1,285
	<b>1,941</b>	<b>2,509</b>	<b>504</b>	<b>1,265</b>	<b>901</b>	<b>3,882</b>	<b>5,182</b>	<b>9,916</b>	<b>15,098</b>

**Urología 105 A**

**20 Diagnósticos de Egresos enero – septiembre 2018**

Código	Causa	Femenino	Masculino	Total
N200	Calculo del riñón	295	179	474
N40X	Hiperplasia de la próstata	0	389	389
N201	Calculo del uréter	90	68	158
C61X	Tumor maligno de la próstata	0	75	75
C679	Tumor maligno de la vejiga urinaria, parte no especificada	23	51	74
N359	Estrechez uretral, no especificada	0	73	73
N47X	Prepucio redundante, fimosis y parafimosis	0	57	57
C64X	Tumor maligno del riñón, excepto de la pelvis renal	20	33	53
N210	Calculo en la vejiga	6	40	46
C621	Tumor maligno del testículo descendido	0	37	37
N433	Hidrocele, no especificado	0	34	34
N151	Absceso renal y perirrenal	16	8	24
I861	Varices escrotales	0	23	23
N350	Estrechez uretral postraumática	2	21	23
N820	Fistula vesicovaginal	20	0	20
N135	Torsión y estrechez del uréter sin hidronefrosis	0	18	18
N811	Cistocele	18	0	18
N185	Enfermedad renal crónica, etapa 5	7	9	16
N450	Orquitis, epididimitis y orquiepididimitis con absceso	0	14	14
N492	Trastornos inflamatorios del escroto	0	14	14
	Otros	141	273	414
	<b>TOTAL</b>	<b>638</b>	<b>1,416</b>	<b>2,054</b>

**Urología 105 A**

**20 Diagnósticos de Egreso por Grupo de Edad y Sexo más frecuentes enero – septiembre 2018**

CAUSA	1 - 4		5 - 14		15 - 19		20 - 24		25 - 44	
	f	m	f	m	f	m	f	m	f	m
Calculo del riñón	0	0	0	0	2	0	12	7	87	50
Hiperplasia de la próstata	0	0	0	0	0	0	0	0	0	2
Calculo del uréter	0	0	0	0	1	1	3	3	32	21
Tumor maligno de la próstata	0	0	0	0	0	0	0	1	0	1
Tumor maligno de la vejiga urinaria, parte no especificada	0	0	0	0	0	0	0	0	3	6
Estrechez uretral, no especificada	0	0	0	0	0	0	0	4	0	17
Prepucio redundante, fimosis y parafimosis	0	0	0	0	0	5	0	8	0	23
Tumor maligno del riñón, excepto de la pelvis renal	0	0	0	0	0	0	0	0	5	0
Calculo en la vejiga	0	0	0	0	1	0	0	0	2	7
Tumor maligno del testículo descendido	0	0	0	0	0	2	0	6	0	26
Hidrocele, no especificado	0	0	0	0	0	0	0	0	0	7
Absceso renal y perirrenal	0	0	0	0	1	0	0	0	4	2
Varices escrotales	0	0	0	0	0	2	0	2	0	14
Estrechez uretral postraumática	0	0	0	0	0	0	1	0	0	6
Fistula vesicovaginal	0	0	0	0	0	0	3	0	8	0
Torsión y estrechez del uréter sin hidronefrosis	0	0	0	0	0	0	0	0	0	4
Cistocele	0	0	0	0	0	0	1	0	0	0
Enfermedad renal crónica, etapa 5	0	0	0	0	0	0	0	0	1	1
Orquitis, epididimitis y orquiepididimitis con absceso	0	0	0	0	0	0	0	0	0	4
Trastornos inflamatorios del escroto	0	0	0	0	0	0	0	2	0	4
Otros	0	0	0	0	3	13	4	24	44	73
<b>TOTAL</b>	<b>0</b>	<b>0</b>	<b>0</b>	<b>0</b>	<b>8</b>	<b>23</b>	<b>24</b>	<b>57</b>	<b>186</b>	<b>268</b>

**Urología 105 A**

**20 Diagnósticos de Egreso por Grupo de Edad y Sexo más frecuentes enero – septiembre 2018**

CAUSA	45 – 59		60 - 64		65 o +		Total Fem.	Total mas	Total general
	f	m	f	m	f	m			
Calculo del riñón	144	84	27	19	23	19	295	179	474
Hiperplasia de la próstata	0	63	0	88	0	236	0	389	389
Calculo del uréter	40	24	9	9	5	10	90	68	158
Tumor maligno de la próstata	0	6	0	12	0	55	0	75	75
Tumor maligno de la vejiga urinaria, parte no especificada	10	13	2	5	8	27	23	51	74
Estrechez uretral, no especificada	0	15	0	9	0	28	0	73	73
Prepucio redundante, fimosis y parafimosis	0	13	0	4	0	4	0	57	57
Tumor maligno del riñón, excepto de la pelvis renal	7	18	2	6	6	9	20	33	53
Calculo en la vejiga	3	7	0	6	0	20	6	40	46
Tumor maligno del testículo descendido	0	1	0	0	0	2	0	37	37
Hidrocele, no especificado	0	12	0	3	0	12	0	34	34
Absceso renal y perirrenal	8	1	2	2	1	3	16	8	24
Varices escrotales	0	4	0	1	0	0	0	23	23
Estrechez uretral postraumática	1	5	0	1	0	9	2	21	23
Fistula vesicovaginal	8	0	0	0	1	0	20	0	20
Torsión y estrechez del uréter sin hidronefrosis	0	5	0	2	0	7	0	18	18
Cistocele	3	0	4	0	10	0	18	0	18
Enfermedad renal crónica, etapa 5	4	8	2	0	0	0	7	9	16
Orquitis, epididimitis y orquiepididimitis con absceso	0	9	0	0	0	1	0	14	14
Trastornos inflamatorios del escroto	0	4	0	2	0	2	0	14	14
Otros	53	73	10	26	27	64	141	273	414
<b>TOTAL</b>	<b>281</b>	<b>365</b>	<b>58</b>	<b>195</b>	<b>81</b>	<b>508</b>	<b>638</b>	<b>1,416</b>	<b>2,054</b>



**Urología 105 A**

**20 Principales Causas de Defunción enero – septiembre 2018**

Código	Causa	Femenino	Masculino	Total
C61X	Tumor maligno de la próstata	0	1	1
C679	Tumor maligno de la vejiga urinaria, parte no especificada	0	1	1
N028	Hematuria recurrente y persistente, otras	0	1	1
N185	Enfermedad renal crónica, etapa 5	0	1	1
N482	Otros trastornos inflamatorios del pene	0	1	1
R572	Choque séptico	0	1	1
<b>TOTAL</b>		<b>0</b>	<b>6</b>	<b>6</b>

**Urología 105 A**

**Principales causas de Defunción por Grupo de Edad y Sexo enero – septiembre 2018**

CAUSA	1 - 4		5 - 14		15 - 19		20 - 24		25 - 44	
	f	m	f	m	f	m	f	m	f	m
Tumor maligno de la próstata	0	0	0	0	0	0	0	0	0	0
Tumor maligno de la vejiga urinaria, parte no especificada	0	0	0	0	0	0	0	0	0	0
Hematuria recurrente y persistente, otras	0	0	0	0	0	0	0	0	0	0
Enfermedad renal crónica, etapa 5	0	0	0	0	0	0	0	0	0	0
Otros trastornos inflamatorios del pene	0	0	0	0	0	0	0	0	0	1
Choque séptico	0	0	0	0	0	0	0	0	0	0
<b>TOTAL</b>	<b>0</b>	<b>0</b>	<b>0</b>	<b>0</b>	<b>0</b>	<b>0</b>	<b>0</b>	<b>0</b>	<b>0</b>	<b>1</b>

**Urología 105 A**

**Principales causas de Defunción por Grupo de Edad y Sexo enero – septiembre 2018**

CAUSA	45 – 59		60 – 64		65 o +		Total Fem.	Total mas	Total general
	f	m	f	m	f	m			
Tumor maligno de la próstata	0	0	0	1	0	0	0	1	1
Tumor maligno de la vejiga urinaria, parte no especificada	0	1	0	0	0	0	0	1	1
Hematuria recurrente y persistente, otras	0	0	0	0	0	1	0	1	1
Enfermedad renal crónica, etapa 5	0	1	0	0	0	0	0	1	1
Otros trastornos inflamatorios del pene	0	0	0	0	0	0	0	1	1
Choque séptico	0	0	0	1	0	0	0	1	1
<b>TOTAL</b>	<b>0</b>	<b>2</b>	<b>0</b>	<b>2</b>	<b>0</b>	<b>1</b>	<b>0</b>	<b>6</b>	<b>6</b>

**Urología 105 A**

**Principales Cirugías y procedimientos enero – septiembre 2018**

Código	Causa	Femenino	Masculino	Total
57.32	Otra cistoscopia	226	270	496
598X	Cateterismo uretral	144	78	222
60.11	Biopsia cerrada [por aguja] [percutánea] de próstata	0	211	211
60.29	Otra prostatectomía transuretral	0	195	195
56.31	Ureteroscopia	94	94	188
97.62	Extracción de tubo de ureterostomía y de catéter uretral	78	41	119
55.51	Nefroureterectomía	26	27	53
623X	Orquiectomía unilateral	0	51	51
98.51	Litotricia por ondas de choque extracorporales del riñón, del uréter y de la vejiga	27	17	44
57.39	Otros procedimientos diagnósticos sobre vejiga	15	27	42
554X01	Nefrectomía parcial laparoscópica	24	14	38
57.33	Biopsia [transuretral] cerrada de vejiga	13	21	34
55.52	Nefrectomía de riñón restante	18	15	33
640X	Circuncisión	0	33	33
554X	Nefrectomía parcial	24	8	32
55.04	Nefrectomía percutánea con fragmentación	18	7	25
605X	Prostatectomía radical	0	24	24
631X	Excisión de varicocele e hidrocele de cordón espermático	0	22	22
55.8701	Plastia ureteropielica laparoscópica	12	7	19
60.99	Otra operación sobre próstata	0	18	18
	Otros	139	298	437
	<b>TOTAL</b>	<b>858</b>	<b>1,478</b>	<b>2,336</b>

**Urología 105 A**

**Principales Cirugías y procedimientos por grupo de Edad y Sexo enero – septiembre 2018**

CAUSA	1 - 4		5 - 14		15 - 19		20 - 24		25 - 44	
	f	m	f	m	f	m	f	m	f	m
Otra cistoscopia	1	0	0	0	4	3	14	6	68	62
Cateterismo uretral	0	0	0	0	1	0	8	8	44	27
Biopsia cerrada [por aguja] [percutánea] de próstata	0	0	0	0	0	1	0	0	0	2
Otra prostatectomía transuretral	0	0	0	0	0	0	0	0	0	1
Ureteroscopia	0	0	0	0	2	1	5	7	45	22
Extracción de tubo de ureterostomía y de catéter uretral	0	0	1	0	0	0	6	0	27	14
Nefroureterectomía	0	0	0	0	0	0	1	2	10	1
Orquiectomía unilateral	0	0	0	1	0	4	0	9	0	29
Litotricia por ondas de choque extracorporales del riñón, del uréter y de la vejiga	0	0	1	1	2	0	1	0	9	8
Otros procedimientos diagnósticos sobre vejiga	0	0	0	0	1	0	0	0	3	3
Nefrectomía parcial laparoscópica	0	0	0	0	0	0	0	1	8	6
Biopsia [transuretral] cerrada de vejiga	0	0	0	1	0	0	1	0	2	4
Nefrectomía de riñón restante	0	0	0	0	0	0	0	1	5	1
Circuncisión	0	0	0	0	0	5	0	3	0	15
Nefrectomía parcial	0	0	0	0	0	1	1	1	6	0
Nefrectomía percutánea con fragmentación	0	0	0	0	0	0	1	0	9	4
Prostatectomía radical	0	0	0	0	0	0	0	0	0	0
Excisión de varicocele e hidrocele de cordón espermático	0	0	0	0	0	3	0	4	0	13
Plastia ureteropielica laparoscópica	0	0	0	0	1	0	2	1	3	5
Otra operación sobre próstata	0	0	0	0	0	0	0	0	0	1
Otros	0	0	0	3	2	3	10	14	44	66
<b>TOTAL</b>	<b>1</b>	<b>0</b>	<b>2</b>	<b>6</b>	<b>13</b>	<b>21</b>	<b>50</b>	<b>57</b>	<b>283</b>	<b>284</b>

**Urología 105 A**

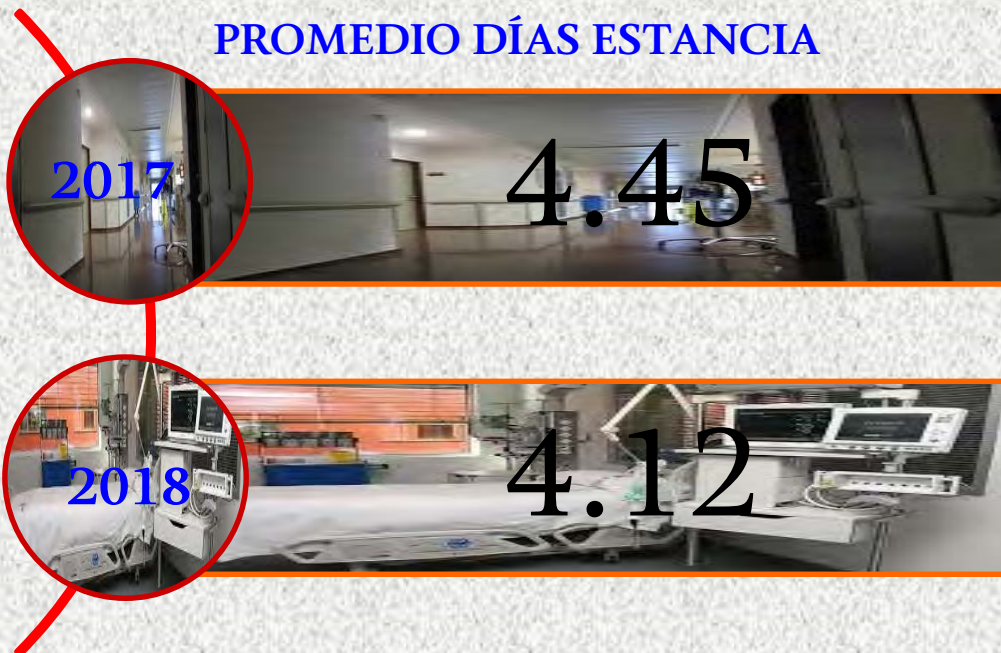
**Principales Cirugías y procedimientos por grupo de Edad y Sexo enero – septiembre 2018**

CAUSA	45 – 59		60 - 64		65 o +		Total Fem.	Total mas	Total general
	f	m	f	m	f	m			
Otra cistoscopia	76	89	27	31	36	79	226	270	496
Cateterismo uretral	66	29	17	3	8	11	144	78	222
Biopsia cerrada [por aguja] [percutánea] de próstata	0	47	0	48	0	113	0	211	211
Otra prostatectomía transuretral	0	43	0	41	0	110	0	195	195
Ureteroscopia	33	33	4	14	5	17	94	94	188
Extracción de tubo de ureterostomía y de catéter uretral	34	20	2	2	8	5	78	41	119
Nefroureterectomía	12	15	0	3	3	6	26	27	53
Orquiectomía unilateral	0	1	0	0	0	7	0	51	51
Litotricia por ondas de choque extracorporales del riñón, del uréter y de la vejiga	10	7	3	1	1	0	27	17	44
Otros procedimientos diagnósticos sobre vejiga	4	9	1	5	6	10	15	27	42
Nefrectomía parcial laparoscópica	13	5	1	2	2	0	24	14	38
Biopsia [transuretral] cerrada de vejiga	5	2	0	2	5	12	13	21	34
Nefrectomía de riñón restante	9	6	3	5	1	2	18	15	33
Circuncisión	0	6	0	2	0	2	0	33	33
Nefrectomía parcial	13	4	2	1	2	1	24	8	32
Nefrectomía percutánea con fragmentación	7	3	1	0	0	0	18	7	25
Prostatectomía radical	0	5	0	5	0	14	0	24	24
Excision de varicocele e hidrocele de cordón espermático	0	1	0	1	0	0	0	22	22
Plastia ureteropielica laparoscópica	3	1	2	0	1	0	12	7	19
Otra operación sobre próstata	0	4	0	2	0	11	0	18	18
Otros	54	88	13	37	16	87	139	298	437
<b>TOTAL</b>	<b>339</b>	<b>418</b>	<b>76</b>	<b>205</b>	<b>94</b>	<b>487</b>	<b>858</b>	<b>1,478</b>	<b>2,336</b>

## PORCENTAJE DE OCUPACIÓN



## PROMEDIO DÍAS ESTANCIA



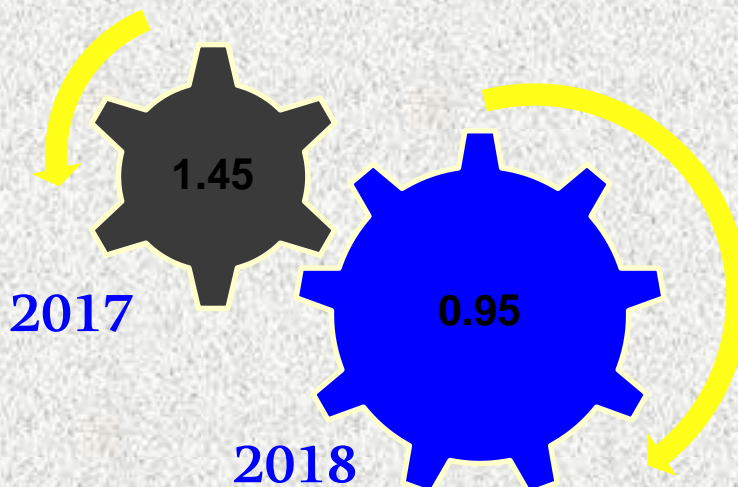
**UROLOGÍA**

105 A

## INDICE DE ROTACION



## INTERVALO DE SUSTITUCION



## UROLOGÍA

105 A



**Urología 105 A**

**Recursos Humanos**

Categoría	Turno					Total
	Completo	Matutino	Vespertino	Nocturno	Sab, dom y fest	
<b>Rama médica</b>						
Jefe de servicios	0	1	0	0	0	1
Medico especialista A	0	1	0	0	0	1
Medico especialista B	0	2	2	0	0	4
Medico especialista C	0	7	0	0	0	7
<b>Rama de enfermería</b>						
Jefe de enfermeras C	0	1	0	0	0	1
Enfermera especialista A	0	1	0	0	0	1
Enfermera general titulada A	0	9	2	7	0	18
Auxiliar de enfermería A	0	3	0	2	0	5
Enfermera general titulada B	0	4	3	1	0	8
Enfermera general titulada C	0	8	11	5	0	24
Enfermera especialista C	0	0	1	0	0	1
<b>Rama paramédica</b>						
Ecónomo	0	0	0	0	1	1
Afanadora	0	8	4	3	4	19
Camillero	0	2	0	1	0	3
<b>Rama afin administrativa</b>						
Apoyo administrativo en salud-A6	0	2	0	0	0	2
Apoyo administrativo en salud-A4	0	3	1	0	0	4
Apoyo administrativo en salud-A3	0	1	0	0	0	1
Apoyo administrativo en salud-A2	0	0	1	0	0	1
<b>Total</b>	<b>0</b>	<b>54</b>	<b>25</b>	<b>19</b>	<b>4</b>	<b>102</b>

**Nefrología 105 B**

**Comparativo de Productividad enero – septiembre 2017 / 2018**

Actividad	2017				2018			
	Programado	Realizado	% de Avance	Calificación	Programado	Realizado	% de avance	Calificación
Consultas de primera vez	2,392	3,907	163.34	V	3,995	3,402	85.16	R
Consultas subsecuentes	9,070	6,325	69.74	R	8,782	6,192	70.51	R
Interconsultas		3,558				2,718		
<b>Total</b>	<b>11,466</b>	<b>13,790</b>	<b>120.27</b>	<b>V</b>	<b>12,777</b>	<b>12,312</b>	<b>96.36</b>	<b>A</b>
Ingresos		2,384				1,989		
Egresos	1,620	2,374	146.54	V	2,267	1,978	87.25	R
Intervenciones quirúrgicas	137	87	63.50	R	80	91	113.75	V
Procedimientos		10,969				10,862		
Días paciente	2,926	3,412	116.61	V	3,166	3,364	106.25	V
Días cama	3,288	3,348	101.82	V	3,276	3,276	100.00	V
Porcentaje de ocupación	88.99	101.91	114.52	V	96.64	102.69	106.26	V

\*A partir del año 2018 las arteriovenostomias que se hacían en nefrología actualmente las realiza el servicio de Vascular Periférico.

**Nefrología 105 B**

**20 Principales Motivos de Consulta enero – septiembre 2018**

Código	Causa	Femenino	Masculino	Total	%
N185	Enfermedad renal crónica, etapa 5	2,759	2,712	5,471	44.44
E112	Diabetes mellitus no insulino dependiente, con complicaciones renales	945	897	1,842	14.96
N189	Enfermedad renal crónica, no especificada	766	597	1,363	11.07
N030	Síndrome nefrítico crónico, anomalía glomerular mínima	163	174	337	2.74
N179	Insuficiencia renal aguda, no especificada	160	165	325	2.64
I120	Enfermedad renal hipertensiva con insuficiencia renal	179	141	320	2.60
N170	Insuficiencia renal aguda con necrosis tubular	150	148	298	2.42
E117	Diabetes mellitus no insulino dependiente, con complicaciones múltiples	155	110	265	2.15
N183	Enfermedad renal crónica, etapa 3	117	119	236	1.92
N184	Enfermedad renal crónica, etapa 4	121	95	216	1.75
M321	Lupus eritematoso sistémico con compromiso de órganos o sistemas	133	21	154	1.25
N182	Enfermedad renal crónica, etapa 2	42	53	95	0.77
N040	Síndrome nefrótico, anomalía glomerular mínima	44	48	92	0.75
N200	Calculo del riñón	49	26	75	0.61
N072	Neuropatía hereditaria, ncop, glomerulonefritis membranosa difusa	27	42	69	0.56
I10X	Hipertensión esencial (primaria)	37	31	68	0.55
Z711	Persona que teme estar enferma, a quien no se hace diagnóstico	39	22	61	0.50
N111	Pielonefritis crónica obstructiva	14	45	59	0.48
Q610	Quiste renal solitario congénito	35	24	59	0.48
Q612	Riñón poliquistico, tipo adulto	36	18	54	0.44
	Otros	454	399	853	6.93
<b>TOTAL</b>		<b>6,425</b>	<b>5,887</b>	<b>12,312</b>	<b>100.00</b>

**Nefrología 105 B**

**20 Principales Motivos de Consulta por grupo de Edad y Sexo enero – septiembre 2018**

CAUSA	5 - 14		15 - 19		20 - 24		25 - 44	
	f	m	f	m	f	m	f	m
Enfermedad renal crónica, etapa 5	0	2	50	87	156	158	704	728
Diabetes mellitus no insulino dependiente, con complicaciones renales	0	0	0	1	3	5	103	109
Enfermedad renal crónica, no especificada	0	1	13	12	29	16	187	120
Síndrome nefrítico crónico, anomalía glomerular mínima	0	1	12	10	13	29	103	82
Insuficiencia renal aguda, no especificada	0	0	19	1	3	13	31	49
Enfermedad renal hipertensiva con insuficiencia renal	0	0	0	1	3	2	25	18
Insuficiencia renal aguda con necrosis tubular	0	0	10	1	2	5	46	55
Diabetes mellitus no insulino dependiente, con complicaciones múltiples	0	0	1	0	0	0	15	10
Enfermedad renal crónica, etapa 3	0	0	2	0	8	3	25	16
Enfermedad renal crónica, etapa 4	0	0	0	1	1	3	20	24
Lupus eritematoso sistémico con compromiso de órganos o sistemas	0	0	9	1	18	5	73	8
Enfermedad renal crónica, etapa 2	0	0	1	2	3	4	9	16
Síndrome nefrótico, anomalía glomerular mínima	0	0	0	3	2	5	14	9
Calculo del riñón	0	0	2	0	1	1	11	11
Neuropatía hereditaria, ncop, glomerulonefritis membranosa difusa	0	0	2	1	0	5	12	22
Hipertensión esencial (primaria)	0	0	1	1	3	2	9	4
Persona que teme estar enferma, a quien no se hace diagnóstico	0	0	0	1	2	2	13	6
Pielonefritis crónica obstructiva	0	0	0	0	1	0	0	3
Quiste renal solitario congénito	0	0	2	1	2	1	12	13
Riñón poliquístico, tipo adulto	0	0	0	1	0	0	14	3
Otros	0	0	15	13	32	20	173	117
<b>TOTAL</b>	<b>0</b>	<b>4</b>	<b>139</b>	<b>138</b>	<b>282</b>	<b>279</b>	<b>1,599</b>	<b>1,423</b>

**Nefrología 105 B**

**20 Principales Motivos de Consulta por grupo de Edad y Sexo enero – septiembre 2018**

CAUSA	45 – 59		60 - 64		65 o +		Total Fem.	Total mas	Total general
	f	m	f	m	f	m			
Enfermedad renal crónica, etapa 5	988	856	287	278	574	603	2,759	2,712	5,471
Diabetes mellitus no insulino dependiente, con complicaciones renales	427	462	196	105	216	215	945	897	1,842
Enfermedad renal crónica, no especificada	263	193	104	92	170	163	766	597	1,363
Síndrome nefrítico crónico, anomalía glomerular mínima	27	46	3	1	5	5	163	174	337
Insuficiencia renal aguda, no especificada	54	69	25	5	28	28	160	165	325
Enfermedad renal hipertensiva con insuficiencia renal	37	29	38	22	76	69	179	141	320
Insuficiencia renal aguda con necrosis tubular	50	61	18	6	24	20	150	148	298
Diabetes mellitus no insulino dependiente, con complicaciones múltiples	56	55	28	14	55	31	155	110	265
Enfermedad renal crónica, etapa 3	33	29	11	15	38	56	117	119	236
Enfermedad renal crónica, etapa 4	34	21	24	15	42	31	121	95	216
Lupus eritematoso sistémico con compromiso de órganos o sistemas	28	7	2	0	3	0	133	21	154
Enfermedad renal crónica, etapa 2	15	20	4	7	10	4	42	53	95
Síndrome nefrótico, anomalía glomerular mínima	21	16	4	3	3	12	44	48	92
Calculo del riñón	26	10	3	1	6	3	49	26	75
Neuropatía hereditaria, ncop, glomerulonefritis membranosa difusa	10	9	2	1	1	4	27	42	69
Hipertensión esencial (primaria)	14	12	4	4	6	8	37	31	68
Persona que teme estar enferma, a quien no se hace diagnóstico	14	7	5	2	5	4	39	22	61
Pielonefritis crónica obstructiva	12	6	0	7	1	29	14	45	59
Quiste renal solitario congénito	14	0	1	4	4	5	35	24	59
Riñón poliquistico, tipo adulto	14	13	7	0	1	1	36	18	54
Otros	123	109	45	40	66	100	454	399	853
<b>TOTAL</b>	<b>2,260</b>	<b>2,030</b>	<b>811</b>	<b>622</b>	<b>1,334</b>	<b>1,391</b>	<b>6,425</b>	<b>5,887</b>	<b>12,312</b>

**Nefrología 105 B**

**20 Diagnósticos de Egreso más frecuente enero – septiembre 2018**

Código	Causa	Femenino	Masculino	Total
N185	Enfermedad renal crónica, etapa 5	743	935	1678
N189	Enfermedad renal crónica, no especificada	33	37	70
N181	Enfermedad renal crónica, etapa 1	12	21	33
M321	Lupus eritematoso sistémico con compromiso de órganos o sistemas	12	2	14
N19X	Insuficiencia renal no especificada	6	7	13
M320	Lupus eritematoso sistémico, inducido por drogas	8	3	11
I776	Arteritis, no especificada	3	4	7
N040	Síndrome nefrótico, anomalía glomerular mínima	2	4	6
M185	Otras artrosis secundarias de la primera articulación carpometacarpiana	3	2	5
M329	Lupus eritematoso sistémico, sin otra especificación	3	2	5
N000	Síndrome nefrítico agudo, anomalía glomerular mínima	2	3	5
N182	Enfermedad renal crónica, etapa 2	2	3	5
N183	Enfermedad renal crónica, etapa 3	3	2	5
H185	Distrofia hereditaria de la cornea	2	2	4
I120	Enfermedad renal hipertensiva con insuficiencia renal	1	3	4
N032	Síndrome nefrítico crónico, glomerulonefritis membranosa difusa	2	2	4
N085	Trastornos glomerulares en trastornos sistémicos del tejido conjuntivo	3	1	4
N172	Insuficiencia renal aguda con necrosis medular	1	3	4
A419	Sepsis, no especificada	2	1	3
N018	Síndrome nefrítico rápidamente progresivo, otras	2	1	3
	Otros	39	56	95
<b>TOTAL</b>		<b>884</b>	<b>1094</b>	<b>1978</b>

**Nefrología 105 B**

**20 Diagnósticos de Egreso por Grupo de Edad y Sexo más frecuentes enero – septiembre 2018**

CAUSA	1 - 4		5 - 14		15 - 19		20 - 24		25 - 44	
	f	m	f	m	f	m	f	m	f	m
Enfermedad renal crónica, etapa 5	0	0	0	0	18	34	34	64	217	273
Enfermedad renal crónica, no especificada	0	0	0	0	2	1	1	1	9	14
Enfermedad renal crónica, etapa 1	0	0	0	0	0	0	0	2	3	7
Lupus eritematoso sistémico con compromiso de órganos o sistemas	0	0	0	0	0	0	2	2	10	0
Insuficiencia renal no especificada	0	0	0	0	0	0	0	1	2	2
Lupus eritematoso sistémico, inducido por drogas	0	0	0	0	0	0	1	1	7	1
Arteritis, no especificada	0	0	0	0	0	0	0	0	3	3
Síndrome nefrótico, anomalía glomerular mínima	0	0	0	0	0	0	0	0	1	0
Otras artrosis secundarias de la primera articulación carpometacarpiana	0	0	0	0	0	0	1	0	0	1
Lupus eritematoso sistémico, sin otra especificación	0	0	0	0	0	0	2	0	1	1
Síndrome nefrítico agudo, anomalía glomerular mínima	0	0	0	0	0	0	1	0	1	2
Enfermedad renal crónica, etapa 2	0	0	0	0	0	0	0	0	2	0
Enfermedad renal crónica, etapa 3	0	0	0	0	0	0	0	0	2	1
Distrofia hereditaria de la cornea	0	0	0	0	0	0	0	0	1	1
Enfermedad renal hipertensiva con insuficiencia renal	0	0	0	0	0	0	0	0	0	0
Síndrome nefrítico crónico, glomerulonefritis membranosa difusa	0	0	0	0	0	0	0	1	1	0
Trastornos glomerulares en trastornos sistémicos del tejido conjuntivo	0	0	0	0	0	1	0	0	2	0
Insuficiencia renal aguda con necrosis medular	0	0	0	0	0	0	0	0	0	1
Sepsis, no especificada	0	0	0	0	0	0	0	0	0	0
Síndrome nefrítico rápidamente progresivo, otras	0	0	0	0	0	0	0	0	0	1
Otros	0	0	0	0	0	2	4	3	14	14
<b>TOTAL</b>	<b>0</b>	<b>0</b>	<b>0</b>	<b>0</b>	<b>20</b>	<b>38</b>	<b>46</b>	<b>75</b>	<b>276</b>	<b>322</b>

**Nefrología 105 B**

**20 Diagnósticos de Egreso por Grupo de Edad y Sexo más frecuentes enero – septiembre 2018**

CAUSA	45 – 59		60 - 64		65 o +		Total Fem.	Total mas	Total general
	f	m	f	m	f	m			
Enfermedad renal crónica, etapa 5	291	319	85	86	98	159	743	935	1678
Enfermedad renal crónica, no especificada	13	11	3	5	5	5	33	37	70
Enfermedad renal crónica, etapa 1	6	6	2	1	1	5	12	21	33
Lupus eritematoso sistémico con compromiso de órganos o sistemas	0	0	0	0	0	0	12	2	14
Insuficiencia renal no especificada	2	2	1	1	1	1	6	7	13
Lupus eritematoso sistémico, inducido por drogas	0	1	0	0	0	0	8	3	11
Arteritis, no especificada	0	0	0	1	0	0	3	4	7
Síndrome nefrótico, anomalía glomerular mínima	1	4	0	0	0	0	2	4	6
Otras artrosis secundarias de la primera articulación carpometacarpiana	1	0	1	0	0	1	3	2	5
Lupus eritematoso sistémico, sin otra especificación	0	1	0	0	0	0	3	2	5
Síndrome nefrítico agudo, anomalía glomerular mínima	0	1	0	0	0	0	2	3	5
Enfermedad renal crónica, etapa 2	0	1	0	1	0	1	2	3	5
Enfermedad renal crónica, etapa 3	1	1	0	0	0	0	3	2	5
Distrofia hereditaria de la cornea	0	1	1	0	0	0	2	2	4
Enfermedad renal hipertensiva con insuficiencia renal	0	2	0	0	1	1	1	3	4
Síndrome nefrítico crónico, glomerulonefritis membranosa difusa	1	1	0	0	0	0	2	2	4
Trastornos glomerulares en trastornos sistémicos del tejido conjuntivo	1	0	0	0	0	0	3	1	4
Insuficiencia renal aguda con necrosis medular	1	2	0	0	0	0	1	3	4
Sepsis, no especificada	2	0	0	0	0	1	2	1	3
Síndrome nefrítico rápidamente progresivo, otras	1	0	1	0	0	0	2	1	3
Otros	11	24	4	7	6	6	39	56	95
<b>TOTAL</b>	<b>332</b>	<b>377</b>	<b>98</b>	<b>102</b>	<b>112</b>	<b>180</b>	<b>884</b>	<b>1,094</b>	<b>1,978</b>



**Nefrología 105 B**

**Principales Causas de Defunción enero – septiembre 2018**

Código	Causa	Femenino	Masculino	Total
N185	Enfermedad renal crónica, etapa 5	14	20	34
N189	Enfermedad renal crónica, no especificada	2	2	4
A419	Sepsis, no especificada	2	1	3
R572	Choque séptico	1	1	2
A403	Sepsis debida a estreptococos pneumoniae	1	0	1
A418	Otras sepsis especificadas	1	0	1
A499	Infección bacteriana, no especificada	0	1	1
C64X	Tumor maligno del riñón, excepto de la pelvis renal	1	0	1
G931	Lesión cerebral anoxica, no clasificada en otra parte	0	1	1
I120	Enfermedad renal hipertensiva con insuficiencia renal	1	0	1
J129	Neumonía viral, no especificada	0	1	1
J155	Neumonía debida a escherichia coli	0	1	1
N19X	Insuficiencia renal no especificada	1	0	1
<b>TOTAL</b>		<b>24</b>	<b>28</b>	<b>52</b>

**Nefrología 105 B**

**Principales causas de Defunción por Grupo de Edad y Sexo enero – septiembre 2018**

CAUSA	1 - 4		5 - 14		15 - 19		20 - 24		25 - 44	
	f	m	f	m	f	m	f	m	f	m
Enfermedad renal crónica, etapa 5	0	0	0	0	0	0	0	0	5	5
Enfermedad renal crónica, no especificada	0	0	0	0	0	0	0	0	0	0
Sepsis, no especificada	0	0	0	0	0	0	0	0	0	0
Choque séptico	0	0	0	0	0	0	0	0	0	0
Sepsis debida a estreptococos pneumoniae	0	0	0	0	0	0	0	0	0	0
Otras sepsis especificadas	0	0	0	0	0	0	0	0	0	0
Infección bacteriana, no especificada	0	0	0	0	0	0	0	0	0	1
Tumor maligno del riñón, excepto de la pelvis renal	0	0	0	0	0	0	0	0	1	0
Lesión cerebral anoxica, no clasificada en otra parte	0	0	0	0	0	0	0	0	0	0
Enfermedad renal hipertensiva con insuficiencia renal	0	0	0	0	0	0	0	0	0	0
Neumonía viral, no especificada	0	0	0	0	0	0	0	0	0	0
Neumonía debida a escherichia coli	0	0	0	0	0	0	0	0	0	0
Insuficiencia renal no especificada	0	0	0	0	0	0	0	0	0	0
<b>TOTAL</b>	<b>0</b>	<b>0</b>	<b>0</b>	<b>0</b>	<b>0</b>	<b>0</b>	<b>0</b>	<b>0</b>	<b>6</b>	<b>6</b>

**Nefrología 105 B**

**Principales causas de Defunción por Grupo de Edad y Sexo enero – septiembre 2018**

CAUSA	45 – 59		60 - 64		65 o +		Total Fem.	Total mas	Total general
	f	m	f	m	f	m			
Enfermedad renal crónica, etapa 5	5	5	2	4	2	6	14	20	34
Enfermedad renal crónica, no especificada	2	1	0	0	0	1	2	2	4
Sepsis, no especificada	2	0	0	0	0	1	2	1	3
Choque séptico	0	0	0	0	1	1	1	1	2
Sepsis debida a estreptococos pneumoniae	1	0	0	0	0	0	1	0	1
Otras sepsis especificadas	1	0	0	0	0	0	1	0	1
Infección bacteriana, no especificada	0	0	0	0	0	0	0	1	1
Tumor maligno del riñón, excepto de la pelvis renal	0	0	0	0	0	0	1	0	1
Lesión cerebral anoxica, no clasificada en otra parte	0	0	0	1	0	0	0	1	1
Enfermedad renal hipertensiva con insuficiencia renal	0	0	0	0	1	0	1	0	1
Neumonía viral, no especificada	0	1	0	0	0	0	0	1	1
Neumonía debida a escherichia coli	0	1	0	0	0	0	0	1	1
Insuficiencia renal no especificada	0	0	0	0	1	0	1	0	1
<b>TOTAL</b>	<b>11</b>	<b>8</b>	<b>2</b>	<b>5</b>	<b>5</b>	<b>9</b>	<b>24</b>	<b>28</b>	<b>52</b>

**Nefrología 105 B**

**Principales Cirugías y Procedimientos enero – septiembre 2018**

Código	Causa	Femenino	Masculino	Total
39.95	Hemodiálisis	5,075	4,728	9,803
38.95	Cateterismo venoso para diálisis renal	164	207	371
54.98	Diálisis peritoneal	127	183	310
99.29	Inyección o infusión de otra sustancia terapéutica o profiláctica	114	115	229
55.23	Biopsia [percutánea] [aguja] cerrada de riñón	79	70	149
54.9301	Colocación de catéter de tenckhoff	17	56	73
54.9302	Retiro de catéter de tenckhoff	4	9	13
54.93	Creación de fistula cutaneoperitoneal	3	2	5
<b>TOTAL</b>		<b>5,583</b>	<b>5,370</b>	<b>10,953</b>

**Nefrología 105 B**

**Principales Cirugías y Procedimientos por grupo de Edad y Sexo enero – septiembre 2018**

CAUSA	< 1		1 - 4		5 - 14		15 - 19		20 - 24		25 - 44	
	f	m	f	m	f	m	f	m	f	m	f	m
Hemodiálisis	4	0	0	2	4	2	93	99	502	690	1,732	1,733
Cateterismo venoso para diálisis renal	0	0	0	0	0	0	2	6	7	17	50	58
Diálisis peritoneal	0	0	0	0	0	0	0	5	7	15	40	57
Inyección o infusión de otra sustancia terapéutica o profiláctica	0	0	0	0	0	0	0	0	10	13	41	36
Biopsia [percutánea] [aguja] cerrada de riñón	0	0	0	0	0	0	5	4	12	4	43	26
Colocación de catéter de tenckhoff	0	0	0	0	0	0	0	2	0	2	6	23
Retiro de catéter de tenckhoff	0	0	0	0	0	0	0	0	0	1	1	3
Creación de fistula cutaneoperitoneal	0	0	0	0	0	0	0	1	0	0	1	1
<b>TOTAL</b>	<b>4</b>	<b>0</b>	<b>0</b>	<b>2</b>	<b>4</b>	<b>2</b>	<b>100</b>	<b>117</b>	<b>538</b>	<b>742</b>	<b>1,914</b>	<b>1,937</b>

**Nefrología 105 B**

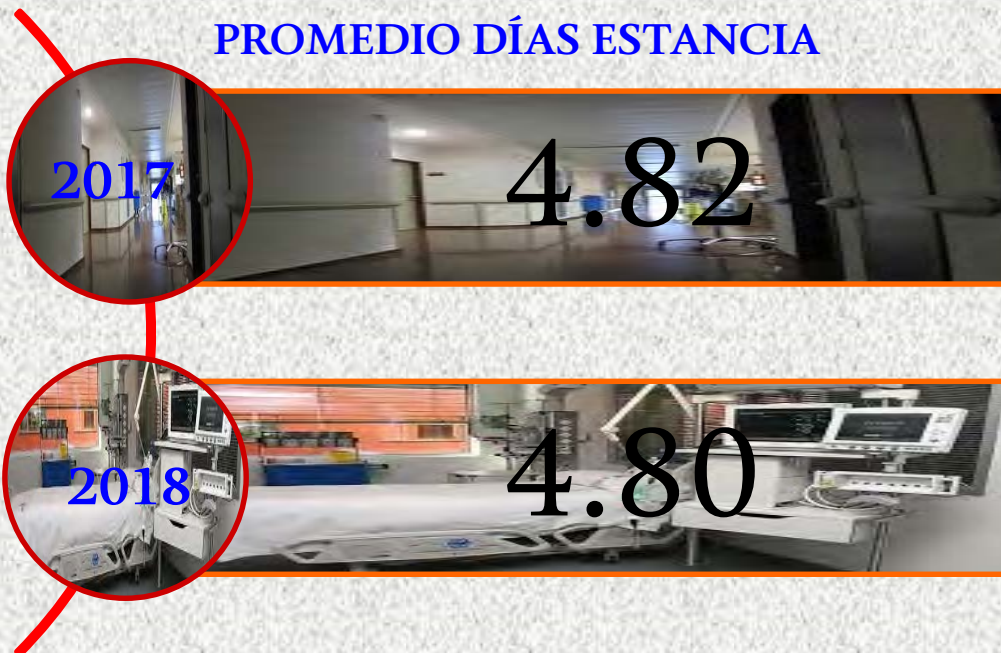
**Principales Cirugías y Procedimientos por grupo de Edad y Sexo enero – septiembre 2018**

CAUSA	45 – 59		60 - 64		65 o +		Total Fem.	Total mas	Total general
	f	m	f	m	f	m			
Hemodiálisis	1,659	1,433	271	216	810	553	5,075	4,728	9,803
Cateterismo venoso para diálisis renal	64	79	20	17	21	30	164	207	371
Diálisis peritoneal	48	52	12	27	20	27	127	183	310
Inyección o infusión de otra sustancia terapéutica o profiláctica	42	32	10	8	11	26	114	115	229
Biopsia [percutánea] [aguja] cerrada de riñón	12	29	6	3	1	4	79	70	149
Colocación de catéter de tenckhoff	5	20	1	5	5	4	17	56	73
Retiro de catéter de tenckhoff	3	2	0	0	0	3	4	9	13
Creación de fistula cutaneoperitoneal	2	0	0	0	0	0	3	2	5
<b>TOTAL</b>	<b>1,835</b>	<b>1,647</b>	<b>320</b>	<b>276</b>	<b>868</b>	<b>647</b>	<b>5,583</b>	<b>5,370</b>	<b>10,953</b>

## PORCENTAJE DE OCUPACIÓN



## PROMEDIO DÍAS ESTANCIA



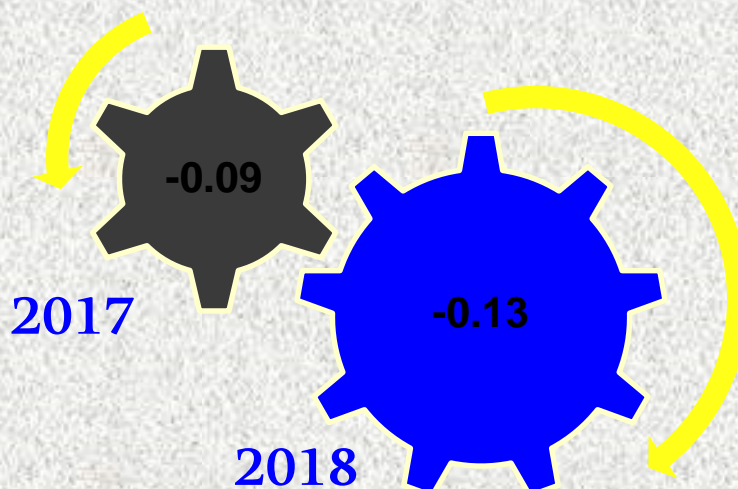
## NEFROLOGÍA

105 B

### INDICE DE ROTACION



### INTERVALO DE SUSTITUCION



### NEFROLOGÍA

105 B



**Nefrología 105 B**

**Recursos Humanos**

Categoría	Turno					
	Completo	Matutino	Vespertino	Nocturno	Sab, dom y fest	Total
<b>Rama médica</b>						
Jefe de servicios	0	2	0	0	0	2
Medico especialista “A”	0	4	2	1	0	7
Medico especialista B	0	1	0	0	0	1
Medico especialista C	0	2	0	0	1	3
<b>Rama de enfermería</b>						
Jefe de enfermeras C	0	1	0	0	0	1
Enfermera especialista A	0	2	0	0	0	2
Enfermera general titulada A	0	3	5	5	0	13
Auxiliar de enfermería A	0	0	0	1	0	1
Enfermera general titulada B	0	0	1	0	0	1
Auxiliar de enfermería B	0	0	1	0	0	1
Enfermera especialista B	0	1	0	0	0	1
Enfermera general titulada C	0	6	6	3	0	15
Enfermera especialista C	0	1	2	2	0	5
<b>Rama paramédica</b>						
Afanadora	0	3	1	2	3	9
Camillero	0	0	1	0	1	2
<b>Rama administrativa afín</b>						
Soporte administrativo “C”	1	0	0	0	0	1
Apoyo administrativo en salud-A7	0	1	0	0	1	2
Apoyo administrativo en salud-A4	0	3	0	0	0	3
Apoyo administrativo en salud-A3	0	0	0	1	0	1
<b>Total</b>	<b>1</b>	<b>30</b>	<b>19</b>	<b>15</b>	<b>6</b>	<b>71</b>

**Ortopedia 106 A**

**Comparativo de Productividad enero – septiembre 2017 / 2018**

Actividad	2017				2018			
	Programado	Realizado	% de Avance	Calificación	Programado	Realizado	% de avance	Calificación
Consultas de primera vez	8,066	8,160	101.17	V	8,738	8,442	96.61	A
Consultas subsecuentes	6,857	9,118	132.97	V	8,313	12,007	144.44	V
Interconsultas		272				128		
<b>Total</b>	<b>14,923</b>	<b>17,550</b>	<b>117.60</b>	<b>V</b>	<b>17,051</b>	<b>20,577</b>	<b>120.68</b>	<b>V</b>
Ingresos		1,109				1,285		
Egresos	1,021	1,097	107.44	V	1,103	1,271	115.23	V
Intervenciones quirúrgicas	847	943	111.33	V	893	1,023	114.56	V
Procedimientos		53				31		
Días paciente	8,298	8,153	98.25	V	7,844	7,316	93.27	A
Días cama	9,864	9,827	99.62	V	9,828	8,641	87.92	R
Porcentaje de ocupación	84.12	82.97	98.63	V	79.81	84.67	106.09	V

**Ortopedia 106 A**

**20 Principales Motivos de Consulta enero – septiembre 2018**

Código	Causa	Femenino	Masculino	Total	%
M544	Lumbago con ciática	2,105	721	2,826	13.73
M171	Otras gonartrosis primarias	1,959	709	2,668	12.97
M170	Gonartrosis primaria, bilateral	1,388	423	1,811	8.80
M161	Otras coxartrosis primarias	364	166	530	2.58
M511	Trastornos de disco lumbar y otros, con radiculopatía	358	162	520	2.53
M545	Lumbago no especificado	388	128	516	2.51
M160	Coxartrosis primaria, bilateral	370	129	499	2.43
M754	Síndrome de abducción dolorosa del hombro	370	121	491	2.39
S525	Fractura de la epífisis inferior del radio	263	129	392	1.91
M150	(Osteo)artrosis primaria generalizada	283	84	367	1.78
M224	Condromalacia de la rótula	292	68	360	1.75
M751	Síndrome del manguito rotatorio	247	94	341	1.66
M201	Hallux valgus (adquirido)	291	41	332	1.61
M430	Espondilólisis	213	80	293	1.42
M214	Pie plano [pes planus] (adquirido)	191	78	269	1.31
M540	Paniculitis que afecta regiones del cuello y de la espalda	145	61	206	1.00
G560	Síndrome del túnel carpiano	167	29	196	0.95
S823	Fractura de la epífisis inferior de la tibia	97	98	195	0.95
M242	Trastorno del ligamento	76	117	193	0.94
M773	Espolón calcáneo	159	28	187	0.91
	Otros	4,371	3,014	7,385	35.89
	<b>TOTAL</b>	<b>14,097</b>	<b>6,480</b>	<b>20,577</b>	<b>100.00</b>

Patologías determinadas conforme al 99.96% de los diagnósticos capturados

**Ortopedia 106 A**

**20 Principales Motivos de Consulta por grupo de Edad y Sexo enero – septiembre 2018**

CAUSA	< 1		1 - 4		5 - 14		15 - 19		20 - 24		25 - 44	
	f	m	f	m	f	m	f	m	f	m	f	m
Lumbago con ciática	0	0	0	0	4	3	18	30	43	46	390	202
Otras gonartrosis primarias	0	0	0	1	0	1	13	20	23	28	219	140
Gonartrosis primaria, bilateral	0	0	0	0	1	1	6	5	18	11	91	48
Otras coxartrosis primarias	0	0	0	0	0	0	5	1	9	6	62	40
Trastornos de disco lumbar y otros, con radiculopatía	0	0	0	0	1	0	1	4	8	4	57	44
Lumbago no especificado	0	0	0	0	1	1	4	3	11	7	81	49
Coxartrosis primaria, bilateral	0	0	0	0	0	0	6	0	12	7	52	38
Síndrome de abducción dolorosa del hombro	0	0	0	0	0	0	3	1	2	6	33	30
Fractura de la epífisis inferior del radio	0	0	0	0	1	1	2	3	12	21	31	36
(Osteo)artrosis primaria generalizada	0	0	0	0	0	0	0	0	0	1	13	6
Condromalacia de la rotula	0	0	0	0	0	0	9	2	25	6	113	39
Síndrome del manguito rotatorio	0	0	0	0	0	0	1	0	3	6	26	16
Hallux valgus (adquirido)	0	0	0	0	0	0	0	0	11	5	27	7
Espondilólisis	0	0	0	0	0	0	2	0	2	2	31	14
Pie plano [pes planus] (adquirido)	0	0	5	2	12	13	2	7	11	9	33	19
Paniculitis que afecta regiones del cuello y de la espalda	0	0	0	0	1	0	0	1	6	1	20	16
Síndrome del túnel carpiano	0	0	0	0	0	0	3	0	0	2	27	7
Fractura de la epífisis inferior de la tibia	0	0	0	0	1	0	5	4	6	16	34	45
Trastorno del ligamento	0	0	0	0	1	0	6	14	15	21	36	67
Espolón calcáneo	0	0	0	0	0	0	0	0	2	1	34	4
Otros	0	0	10	13	32	44	94	150	177	323	955	1,196
<b>TOTAL</b>	<b>0</b>	<b>0</b>	<b>15</b>	<b>16</b>	<b>55</b>	<b>64</b>	<b>180</b>	<b>245</b>	<b>396</b>	<b>529</b>	<b>2,365</b>	<b>2,063</b>

**Ortopedia 106 A**

**20 Principales Motivos de Consulta por grupo de Edad y Sexo enero – septiembre 2018**

CAUSA	45 – 59		60 - 64		65 o +		Total Fem.	Total mas	Total general
	f	m	f	m	f	m			
Lumbago con ciática	891	208	259	75	500	157	2,105	721	2,826
Otras gonartrosis primarias	747	211	306	94	651	214	1,959	709	2,668
Gonartrosis primaria, bilateral	514	124	243	67	515	167	1,388	423	1,811
Otras coxartrosis primarias	116	48	40	25	132	46	364	166	530
Trastornos de disco lumbar y otros, con radiculopatía	147	62	55	10	89	38	358	162	520
Lumbago no especificado	167	33	55	12	69	23	388	128	516
Coxartrosis primaria, bilateral	126	30	59	19	115	35	370	129	499
Síndrome de abducción dolorosa del hombro	180	38	53	10	99	36	370	121	491
Fractura de la epífisis inferior del radio	101	50	46	7	70	11	263	129	392
(Osteo)artrosis primaria generalizada	64	16	52	7	154	54	283	84	367
Condromalacia de la rotula	124	18	10	2	11	1	292	68	360
Síndrome del manguito rotatorio	100	37	40	9	77	26	247	94	341
Hallux valgus (adquirido)	132	14	50	2	71	13	291	41	332
Espondilólisis	89	30	29	8	60	26	213	80	293
Pie plano [pes planus] (adquirido)	83	12	12	6	33	10	191	78	269
Paniculitis que afecta regiones del cuello y de la espalda	63	23	16	4	39	16	145	61	206
Síndrome del túnel carpiano	102	9	16	1	19	10	167	29	196
Fractura de la epífisis inferior de la tibia	35	23	5	6	11	4	97	98	195
Trastorno del ligamento	14	13	1	0	3	2	76	117	193
Espolón calcáneo	96	12	10	3	17	8	159	28	187
Otros	1,611	753	491	157	1,001	378	4,371	3,014	7,385
<b>TOTAL</b>	<b>5,502</b>	<b>1,764</b>	<b>1,848</b>	<b>524</b>	<b>3,736</b>	<b>1,275</b>	<b>14,097</b>	<b>6,480</b>	<b>20,577</b>

**Ortopedia 106 A**

**20 Diagnósticos de Egreso más frecuentes enero – septiembre 2018**

Código	Causa	Femenino	Masculino	Total
M170	Gonartrosis primaria, bilateral	52	19	71
S826	Fractura del maléolo externo	29	37	66
M161	Otras coxartrosis primarias	36	15	51
M171	Otras gonartrosis primarias	35	15	50
S525	Fractura de la epífisis inferior del radio	26	24	50
S835	Esguinces y torceduras que comprometen el ligamento cruzado (anterior) (posterior) de la rodilla	8	33	41
S720	Fractura del cuello de fémur	20	11	31
S823	Fractura de la epífisis inferior de la tibia	13	18	31
M511	Trastornos de disco lumbar y otros, con radiculopatía	14	15	29
M160	Coxartrosis primaria, bilateral	18	9	27
M841	Falta de consolidación de fractura [pseudoartrosis]	5	22	27
S820	Fractura de la rotula	13	12	25
S821	Fractura de la epífisis superior de la tibia	5	18	23
S824	Fractura del peroné solamente	11	11	22
S822	Fractura de la diáfisis de la tibia	3	18	21
M232	Trastorno de menisco debido a desgarro o lesión antigua	15	3	18
M201	Hallux valgus (adquirido)	14	2	16
S860	Traumatismo del tendón de Aquiles	1	15	16
S524	Fractura de la diáfisis del cubito y del radio	3	12	15
S723	Fractura de la diáfisis del fémur	3	12	15
	Otros	293	333	626
	<b>TOTAL</b>	<b>617</b>	<b>654</b>	<b>1,271</b>

**Ortopedia 106 A**

**20 Diagnósticos de Egreso por Grupo de Edad y Sexo más frecuentes enero – septiembre 2018**

CAUSA	1 - 4		5 - 14		15 - 19		20 - 24		25 - 44	
	f	m	f	m	f	m	f	m	f	m
Gonartrosis primaria, bilateral	0	0	0	0	0	1	0	1	5	0
Fractura del maléolo externo	0	0	0	0	0	5	1	12	12	14
Otras coxartrosis primarias	0	0	0	0	1	0	0	0	8	6
Otras gonartrosis primarias	0	0	0	0	0	0	1	0	1	1
Fractura de la epífisis inferior del radio	0	0	0	0	1	1	0	4	4	7
Esguinces y torceduras que comprometen el ligamento cruzado (anterior) (posterior) de la rodilla	0	0	0	0	1	3	2	1	2	21
Fractura del cuello de fémur	0	0	0	0	0	0	0	0	1	1
Fractura de la epífisis inferior de la tibia	0	0	0	0	0	0	2	2	5	13
Trastornos de disco lumbar y otros, con radiculopatía	0	0	0	0	0	0	0	2	2	2
Coxartrosis primaria, bilateral	0	0	0	0	0	0	0	0	1	3
Falta de consolidación de fractura [seudoartrosis]	0	0	0	0	0	0	0	4	2	10
Fractura de la rotula	0	0	0	0	1	0	1	0	2	7
Fractura de la epífisis superior de la tibia	0	0	0	0	0	2	1	2	1	11
Fractura del peroné solamente	0	0	0	0	1	1	0	1	5	4
Fractura de la diáfisis de la tibia	0	0	0	0	0	2	0	2	3	10
Trastorno de menisco debido a desgarro o lesión antigua	0	0	0	0	1	0	2	0	7	3
Hallux valgus (adquirido)	0	0	0	0	0	0	1	0	2	1
Traumatismo del tendón de Aquiles	0	0	0	0	0	0	0	0	0	10
Fractura de la diáfisis del cubito y del radio	0	0	0	0	1	1	1	3	0	6
Fractura de la diáfisis del fémur	0	0	0	0	0	1	1	3	1	4
Otros	0	0	0	0	6	23	20	41	67	123
<b>TOTAL</b>	<b>0</b>	<b>0</b>	<b>0</b>	<b>0</b>	<b>13</b>	<b>40</b>	<b>33</b>	<b>78</b>	<b>131</b>	<b>257</b>

**Ortopedia 106 A**

**20 Diagnósticos de Egreso por Grupo de Edad y Sexo más frecuentes enero – septiembre 2018**

CAUSA	45 – 59		60 – 64		65 o +		Total Fem	Total mas	Total general
	f	m	f	m	f	m			
Gonartrosis primaria, bilateral	14	1	8	0	25	16	52	19	71
Fractura del maléolo externo	13	5	3	0	0	1	29	37	66
Otras coxartrosis primarias	13	5	3	3	11	1	36	15	51
Otras gonartrosis primarias	6	2	2	5	25	7	35	15	50
Fractura de la epífisis inferior del radio	11	11	4	1	6	0	26	24	50
Esguinces y torceduras que comprometen el ligamento cruzado (anterior) (posterior) de la rodilla	3	8	0	0	0	0	8	33	41
Fractura del cuello de fémur	1	2	2	0	16	8	20	11	31
Fractura de la epífisis inferior de la tibia	3	1	2	1	1	1	13	18	31
Trastornos de disco lumbar y otros, con radiculopatía	8	9	3	1	1	1	14	15	29
Coxartrosis primaria, bilateral	9	1	3	1	5	4	18	9	27
Falta de consolidación de fractura [pseudoartrosis]	3	3	0	2	0	3	5	22	27
Fractura de la rotula	4	3	0	1	5	1	13	12	25
Fractura de la epífisis superior de la tibia	2	2	0	1	1	0	5	18	23
Fractura del peroné solamente	3	3	0	2	2	0	11	11	22
Fractura de la diáfisis de la tibia	0	2	0	1	0	1	3	18	21
Trastorno de menisco debido a desgarro o lesión antigua	5	0	0	0	0	0	15	3	18
Hallux valgus (adquirido)	6	0	3	0	2	1	14	2	16
Traumatismo del tendón de Aquiles	1	4	0	1	0	0	1	15	16
Fractura de la diáfisis del cubito y del radio	1	1	0	1	0	0	3	12	15
Fractura de la diáfisis del fémur	1	3	0	0	0	1	3	12	15
Otros	96	76	26	30	78	40	293	333	626
<b>TOTAL</b>	<b>203</b>	<b>142</b>	<b>59</b>	<b>51</b>	<b>178</b>	<b>86</b>	<b>617</b>	<b>654</b>	<b>1,271</b>



**Ortopedia 106 A**

**Principales Causas de Defunción enero – septiembre 2018**

Código	Causa	Femenino	Masculino	Total
S720	Fractura del cuello de fémur	2	0	2
A418	Otras sepsis especificadas	1	1	1
N170	Insuficiencia renal aguda con necrosis tubular	1	1	1
N185	Enfermedad renal crónica, etapa 5	1	1	1
R572	Choque séptico	1	1	1
S730	Luxación de la cadera	1	0	1
T874	Infección de muñ'ón de amputación	1	1	1
<b>TOTAL</b>		<b>8</b>	<b>5</b>	<b>8</b>

**Ortopedia 106 A**

**Principales causas de Defunción por Grupo de Edad y Sexo enero – septiembre 2018**

CAUSA	1 - 4		5 - 14		15 - 19		20 - 24		25 - 44	
	f	m	f	m	f	m	f	m	f	m
Fractura del cuello de fémur	0	0	0	0	0	0	0	0	0	0
Otras sepsis especificadas	0	0	0	0	0	0	0	0	0	0
Insuficiencia renal aguda con necrosis tubular	0	0	0	0	0	0	0	0	0	0
Enfermedad renal crónica, etapa 5	0	0	0	0	0	0	0	0	0	0
Choque séptico	0	0	0	0	0	0	0	0	0	1
Luxación de la cadera	0	0	0	0	0	0	0	0	0	0
Infección de muñ' on de amputación	0	0	0	0	0	0	0	0	0	1
<b>TOTAL</b>	<b>0</b>	<b>0</b>	<b>0</b>	<b>0</b>	<b>0</b>	<b>0</b>	<b>0</b>	<b>0</b>	<b>0</b>	<b>2</b>

**Ortopedia 106 A**

**Principales causas de Defunción por Grupo de Edad y Sexo enero – septiembre 2018**

CAUSA	45 – 59		60 - 64		65 o +		Total Fem.	Total mas	Total general
	f	m	f	m	f	m			
Fractura del cuello de fémur	0	0	0	0	2	0	2	0	2
Otras sepsis especificadas	0	1	0	0	0	0	1	1	1
Insuficiencia renal aguda con necrosis tubular	0	0	0	0	0	1	1	1	1
Enfermedad renal crónica, etapa 5	0	1	0	0	0	0	1	1	1
Choque séptico	0	0	0	0	0	0	1	1	1
Luxación de la cadera	0	0	0	0	1	0	1	0	1
Infección de muñón de amputación	0	0	0	0	0	0	1	1	1
<b>TOTAL</b>	<b>0</b>	<b>2</b>	<b>0</b>	<b>0</b>	<b>3</b>	<b>1</b>	<b>8</b>	<b>5</b>	<b>8</b>

**Ortopedia 106 A**

**Principales Cirugías y Procedimientos enero – septiembre 2018**

Código	Causa	Femenino	Masculino	Total
79.36	Reducción abierta de fractura con fijación interna tibia y peroné	58	49	107
80.26	Artroscopia rodilla	39	24	63
81.54	Sustitución total de rodilla	40	17	57
81.51	Sustitución total de cadera	40	15	55
79.32	Reducción abierta de fractura con fijación interna radio y cubito	17	29	46
79.39	Reducción abierta de fractura con fijación interna otros huesos específicos	12	31	43
84.45	Colocación de prótesis encima de la rodilla	18	8	26
79.3201	Reducción abierta y fijación interna con sistema de placa y tornillos y/o fijador externa radio	13	8	21
81.45	Otra reparación de los ligamentos cruzados	7	14	21
86.22	Desbridamiento excisional de herida, infección o quemadura	6	15	21
78.67	Extracción de dispositivos implantados en el hueso tibia y peroné	9	9	18
79.3902	Cerclaje de rotula	10	7	17
81.4001	Artroplastia total de cadera no cementada	6	9	15
79.31	Reducción abierta de fractura con fijación interna humero	6	7	13
81.52	Sustitución parcial de cadera	12	1	13
83.63	Reparación de manguito de los rotadores	9	3	12
77.54	Excision o corrección de hallux valgus	10	1	11
79.30	Reducción abierta de fractura con fijación interna sitio no especificado	3	8	11
86.2201	Desbridamiento lavado quirúrgico y reconstrucción	2	9	11
79.3602	Reducción abierta y fijación interna con placas de sostén y tornillos de tibia	3	7	10
	Otros	204	259	463
	<b>TOTAL</b>	<b>524</b>	<b>530</b>	<b>1,054</b>

**Ortopedia 106 A**

**Principales Cirugías y Procedimientos por grupo de Edad y Sexo enero – septiembre 2018**

CAUSA	1 - 4		5 - 14		15 - 19		20 - 24		25 - 44	
	f	m	f	m	f	m	f	m	f	m
Reducción abierta de fractura con fijación interna tibia y peroné	0	0	0	0	2	4	1	13	30	22
Artroscopia rodilla	0	0	0	0	1	3	7	1	14	13
Sustitución total de rodilla	0	0	0	0	0	1	0	0	0	0
Sustitución total de cadera	0	0	0	0	1	0	0	0	6	5
Reducción abierta de fractura con fijación interna radio y cubito	0	0	0	5	0	2	0	2	5	11
Reducción abierta de fractura con fijación interna otros huesos específicos	0	0	0	0	0	3	1	6	2	15
Colocación de prótesis encima de la rodilla	0	0	0	0	0	1	0	0	0	0
Reducción abierta y fijación interna con sistema de placa y tornillos y/o fijador externa radio	0	0	1	0	1	2	0	1	1	2
Otra reparación de los ligamentos cruzados	0	0	0	0	1	1	1	1	3	8
Desbridamiento excisional de herida, infección o quemadura	0	0	0	0	0	0	0	4	1	2
Extracción de dispositivos implantados en el hueso tibia y peroné	0	0	0	2	2	1	1	0	3	5
Cerclaje de rotula	0	0	0	0	0	0	0	0	2	5
Artroplastia total de cadera no cementada	0	0	0	0	0	0	0	0	2	2
Reducción abierta de fractura con fijación interna humero	0	0	0	1	1	1	0	1	2	4
Sustitución parcial de cadera	0	0	0	0	0	0	0	0	0	0
Reparación de manguito de los rotadores	0	0	0	0	0	0	0	0	1	0
Excision o corrección de hallux valgus	0	0	0	0	0	0	0	0	0	1
Reducción abierta de fractura con fijación interna sitio no especificado	0	0	0	0	1	0	1	2	0	3
Desbridamiento lavado quirúrgico y reconstrucción	0	0	0	0	0	0	0	0	1	5
Reducción abierta y fijación interna con placas de sostén y tornillos de tibia	0	0	0	0	0	0	0	1	1	4
Otros	2	4	6	5	4	15	14	35	38	99
<b>Total</b>	<b>2</b>	<b>4</b>	<b>7</b>	<b>13</b>	<b>14</b>	<b>34</b>	<b>26</b>	<b>67</b>	<b>112</b>	<b>206</b>

**Ortopedia 106 A**

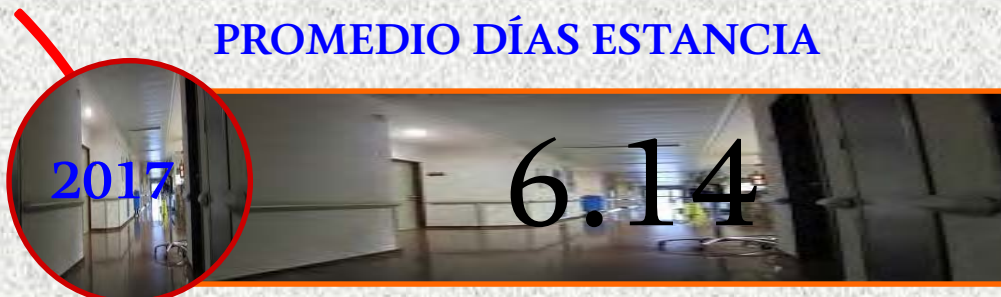
**Principales Cirugías y Procedimientos por grupo de Edad y Sexo enero – septiembre 2018**

CAUSA	45 – 59		60 – 64		65 o +		Total Fem	Total mas	Total genera l
	f	m	f	m	f	m			
Reducción abierta de fractura con fijación interna tibia y peroné	20	8	2	1	3	1	58	49	107
Artroscopia rodilla	13	6	2	0	2	1	39	24	63
Sustitución total de rodilla	8	1	7	4	25	11	40	17	57
Sustitución total de cadera	16	3	5	2	12	5	40	15	55
Reducción abierta de fractura con fijación interna radio y cubito	6	6	1	2	5	1	17	29	46
Reducción abierta de fractura con fijación interna otros huesos específicos	8	7	0	0	1	0	12	31	43
Colocación de prótesis encima de la rodilla	2	2	3	2	13	3	18	8	26
Reducción abierta y fijación interna con sistema de placa y tornillos y/o fijador externa radio	5	3	3	0	2	0	13	8	21
Otra reparación de los ligamentos cruzados	2	4	0	0	0	0	7	14	21
Desbridamiento excisional de herida, infección o quemadura	3	7	0	1	2	1	6	15	21
Extracción de dispositivos implantados en el hueso tibia y peroné	1	1	0	0	2	0	9	9	18
Cerclaje de rotula	4	2	1	0	3	0	10	7	17
Artroplastia total de cadera no cementada	0	4	0	2	4	1	6	9	15
Reducción abierta de fractura con fijación interna humero	1	0	1	0	1	0	6	7	13
Sustitución parcial de cadera	0	0	0	0	12	1	12	1	13
Reparación de manguito de los rotadores	3	0	1	0	4	3	9	3	12
Excision o corrección de hallux valgus	4	0	3	0	3	0	10	1	11
Reducción abierta de fractura con fijación interna sitio no especificado	0	3	0	0	1	0	3	8	11
Desbridamiento lavado quirúrgico y reconstrucción	1	1	0	0	0	3	2	9	11
Reducción abierta y fijación interna con placas de sostén y tornillos de tibia	1	0	1	2	0	0	3	7	10
Otros	79	55	20	21	41	25	204	259	463
<b>Total</b>	<b>177</b>	<b>113</b>	<b>50</b>	<b>37</b>	<b>136</b>	<b>56</b>	<b>524</b>	<b>530</b>	<b>1,054</b>

## PORCENTAJE DE OCUPACIÓN



## PROMEDIO DÍAS ESTANCIA



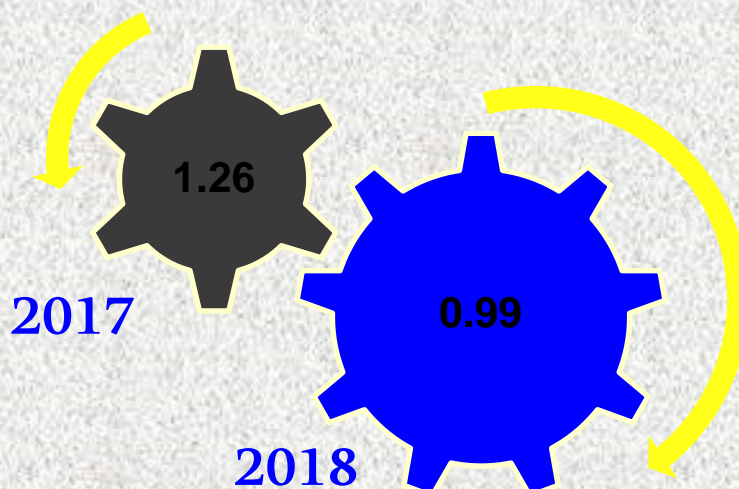
## ORTOPEDIA

106 A

### INDICE DE ROTACION



### INTERVALO DE SUSTITUCION



### ORTOPEDIA

106 A



**Ortopedia 106 A**

**Recursos Humanos**

Categoría	Turno					Total
	Completo	Matutino	Vespertino	Nocturno	Sab, dom y fest	
<b>Rama médica</b>						
Jefe de servicios	1	1	0	0	0	2
Medico especialista “A”	0	5	0	0	0	5
Medico especialista B	0	4	0	0	0	4
Medico especialista C	0	8	0	0	0	8
<b>Rama de enfermería</b>						
Jefe de enfermeras C	0	1	0	0	0	1
Enfermera general titulada A	0	2	2	3	0	7
Auxiliar de enfermería A	0	1	1	2	0	4
Enfermera general titulada B	0	2	0	0	0	2
Enfermera general titulada C	0	6	3	1	0	10
<b>Rama paramédica</b>						
Técnico laboratorista “A”	0	1	0	0	0	1
Afanadora	0	3	3	2	1	9
Camillero	0	2	1	4	0	7
<b>Rama administrativa afín</b>						
Soporte administrativo C	1	0	0	0	0	1
Apoyo administrativo en salud-A7	0	1	0	0	0	1
Apoyo administrativo en salud-A6	0	2	0	1	0	3
Apoyo administrativo en salud-A4	0	2	0	0	0	2
Apoyo administrativo en salud-A3	0	1	2	0	1	4
<b>Total</b>	<b>2</b>	<b>42</b>	<b>12</b>	<b>13</b>	<b>2</b>	<b>71</b>

**Dermatología 109 A**

**Comparativo de Productividad enero – septiembre 2017 / 2018**

Actividad	2017				2018			
	Programado	Realizado	% de Avance	Calificación	Programado	Realizado	% de avance	Calificación
Consultas de primera vez	4,362	5,537	126.94	V	5,209	4,612	88.54	R
Consultas subsecuentes	12,617	12,638	100.17	V	12,157	10,084	82.95	R
Interconsultas		180				335		
<b>Total</b>	<b>16,979</b>	<b>18,355</b>	<b>108.10</b>	<b>V</b>	<b>17,366</b>	<b>15,031</b>	<b>86.55</b>	<b>R</b>
Ingresos		47				33		
Egresos	116	46	39.66	R	74	34	45.95	R
Intervenciones quirúrgicas	2,262	2,247	99.34	V	2,024	2,252	111.26	V
Procedimientos		4,693				3,835		
Días paciente	1,889	1,720	91.05	A	1,915	1,571	82.04	R
Días cama	2,466	2,627	106.53	V	2,457	2,468	100.45	V
Porcentaje de ocupación	76.60	65.47	85.47	R	77.94	63.65	81.56	R

**Dermatología 109 A**

**20 Principales Motivos de Consulta enero – septiembre 2018**

Código	Causa	Femenino	Masculino	Total	%
L309	Dermatitis, no especificada	2,310	1,342	3,652	24.30
L700	Acné vulgar	440	347	787	5.24
C443	Tumor maligno de la piel de otras partes y de las no especificadas de la cara	462	200	662	4.40
L400	Psoriasis vulgar	193	225	418	2.78
L208	Otras dermatitis atópicas	255	146	401	2.67
B07X	Verrugas víricas	189	194	383	2.55
L100	Pénfigo vulgar	235	129	364	2.42
L811	Cloasma	340	22	362	2.41
L80X	Vitiligo	223	93	316	2.10
B07X01	Verrugas por virus de papiloma humano	100	214	314	2.09
B351	Tiña de las uñas	207	105	312	2.08
L82X	Queratosis seborreica	221	88	309	2.06
L719	Rosacea, no especificada	253	40	293	1.95
L853	Xerosis del cutis	156	97	253	1.68
L209	Dermatitis atópica, no especificada	159	80	239	1.59
L709	Acné, no especificado	139	83	222	1.48
L218	Otras dermatitis seborreicas	134	73	207	1.38
D239	Tumor benigno de la piel, sitio no especificado	109	62	171	1.14
A630	Verrugas (venéreas) anogenitales	12	141	153	1.02
L708	Otros acnes	64	66	130	0.86
	Otros	3,416	1,667	5,083	33.82
	<b>TOTAL</b>	<b>9,617</b>	<b>5,414</b>	<b>15,031</b>	<b>100.00</b>

**Dermatología 109 A**

**20 Principales Motivos de Consulta por grupo de Edad y Sexo enero – septiembre 2018**

CAUSA	< 1		1 - 4		5 - 14		15 - 19		20 - 24		25 - 44	
	f	m	f	m	f	m	f	m	f	m	f	m
Dermatitis, no especificada	0	4	4	4	47	28	89	91	148	160	641	394
Acné vulgar	0	0	0	1	24	14	90	145	130	123	162	52
Tumor maligno de la piel de otras partes y de las no especificadas de la cara	0	0	0	0	8	3	8	6	6	6	57	22
Psoriasis vulgar	0	0	0	0	2	1	1	6	7	2	58	63
Otras dermatitis atópicas	0	0	4	4	13	9	20	18	33	28	80	38
Verrugas víricas	0	0	1	1	2	1	5	15	12	32	67	77
Pénfigo vulgar	0	0	0	1	1	0	3	1	1	2	71	32
Cloasma	0	0	0	0	1	0	1	1	0	0	166	9
Vitíligo	0	0	0	0	11	4	5	6	16	12	64	26
Verrugas por virus de papiloma humano	0	0	0	1	4	0	7	19	6	26	20	98
Tiña de las uñas	1	0	1	0	0	0	3	1	2	6	41	18
Queratosis seborreica	0	0	0	0	0	0	1	2	1	0	34	6
Rosacea, no especificada	0	0	0	0	1	0	3	4	7	0	112	11
Xerosis del cutis	0	0	0	0	1	0	3	2	4	7	37	22
Dermatitis atópica, no especificada	1	0	1	3	9	7	12	7	22	16	46	23
Acné, no especificado	0	0	0	0	7	2	28	32	45	24	47	20
Otras dermatitis seborreicas	1	0	0	0	1	2	7	6	8	7	51	33
Tumor benigno de la piel, sitio no especificado	0	0	0	0	2	4	4	4	6	6	22	9
Verrugas (venéreas) anogenitales	0	0	0	0	0	0	0	11	0	15	6	64
Otros acnes	0	0	1	0	5	2	16	22	15	27	23	10
Otros	4	4	12	22	82	74	99	97	179	151	897	462
<b>Total</b>	<b>7</b>	<b>8</b>	<b>24</b>	<b>37</b>	<b>221</b>	<b>151</b>	<b>405</b>	<b>496</b>	<b>648</b>	<b>650</b>	<b>2,702</b>	<b>1,489</b>

**Dermatología 109 A**

**20 Principales Motivos de Consulta por grupo de Edad y Sexo enero – septiembre 2018**

CAUSA	45 – 59		60 - 64		65 o +		Total Fem.	Total mas	Total general
	f	m	f	m	f	m			
Dermatitis, no especificada	756	310	166	100	459	251	2,310	1,342	3,652
Acné vulgar	22	7	4	1	8	4	440	347	787
Tumor maligno de la piel de otras partes y de las no especificadas de la cara	110	43	41	16	232	104	462	200	662
Psoriasis vulgar	70	83	26	20	29	50	193	225	418
Otras dermatitis atópicas	70	22	11	13	24	14	255	146	401
Verrugas víricas	59	46	15	11	28	11	189	194	383
Pénfigo vulgar	82	58	37	18	40	17	235	129	364
Cloasma	148	9	12	0	12	3	340	22	362
Vitíligo	87	24	13	3	27	18	223	93	316
Verrugas por virus de papiloma humano	37	56	7	7	19	7	100	214	314
Tiña de las uñas	90	43	22	8	47	29	207	105	312
Queratosis seborreica	70	20	26	11	89	49	221	88	309
Rosacea, no especificada	83	14	23	1	24	10	253	40	293
Xerosis del cutis	46	20	25	10	40	36	156	97	253
Dermatitis atópica, no especificada	43	13	6	5	19	6	159	80	239
Acné, no especificado	7	4	2	1	3	0	139	83	222
Otras dermatitis seborreicas	43	10	9	3	14	12	134	73	207
Tumor benigno de la piel, sitio no especificado	43	14	8	3	24	22	109	62	171
Verrugas (venéreas) anogenitales	3	41	0	3	3	7	12	141	153
Otros acnes	4	3	0	0	0	2	64	66	130
Otros	1,114	335	294	122	735	400	3,416	1,667	5,083
<b>Total</b>	<b>2,987</b>	<b>1,175</b>	<b>747</b>	<b>356</b>	<b>1,876</b>	<b>1,052</b>	<b>9,617</b>	<b>5,414</b>	<b>15,031</b>

**Dermatología 109 A**

**Diagnósticos de Egreso más frecuentes enero – septiembre 2018**

Código	Causa	Femenino	Masculino	Total
L100	Pénfigo vulgar	3	5	8
L510	Eritema multiforme no flictenular	2	1	3
L511	Eritema multiforme flictenular	2	0	2
L539	Afección eritematosa, no especificada	1	1	2
B009	Infección debida al virus del herpes, no especificada	1	0	1
C443	Tumor maligno de la piel de otras partes y de las no especificadas de la cara	0	1	1
D043	Carcinoma in situ de la piel de otras partes y de las no especificadas de la cara	0	1	1
D688	Otros defectos especificados de la coagulación	1	0	1
E149	Diabetes mellitus no especificada, sin mención de complicación	1	0	1
E660	Obesidad debida a exceso de calorías	0	1	1
E669	Obesidad, no especificada	1	0	1
E780	Hipercolesterolemia pura	0	1	1
H269	Catarata, no especificada	1	0	1
J158	Otras neumonías bacterianas	1	0	1
L108	Otros pénfigos	1	0	1
L400	Psoriasis vulgar	0	1	1
L519	Eritema multiforme, no especificado	0	1	1
L708	Otros acnés	0	1	1
L730	Acné queiloide	0	1	1
L732	Hidradenitis supurativa	0	1	1
	Otros	2	1	3
	<b>TOTAL</b>	<b>17</b>	<b>17</b>	<b>34</b>

**Dermatología 109 A**

**Diagnósticos de Egreso por Grupo de Edad y Sexo más frecuentes enero – septiembre 2018**

CAUSA	1 - 4		5 - 14		15 - 19		20 - 24		25 - 44	
	f	m	f	m	f	m	f	m	f	m
Pénfigo vulgar	0	0	0	0	0	0	0	0	0	3
Eritema multiforme no flictenular	0	0	0	0	0	0	0	0	1	1
Eritema multiforme flictenular	0	0	0	0	1	0	0	0	0	0
Afección eritematosa, no especificada	0	0	0	0	0	0	0	0	1	1
Infección debida al virus del herpes, no especificada	0	0	0	0	0	0	0	0	1	0
Tumor maligno de la piel de otras partes y de las no especificadas de la cara	0	0	0	0	0	0	0	0	0	0
Carcinoma in situ de la piel de otras partes y de las no especificadas de la cara	0	0	0	0	0	0	0	0	0	0
Otros defectos especificados de la coagulación	0	0	0	0	0	0	0	0	1	0
Diabetes mellitus no especificada, sin mención de complicación	0	0	0	0	0	0	0	0	0	0
Obesidad debida a exceso de calorías	0	0	0	0	0	0	0	0	0	1
Obesidad, no especificada	0	0	0	0	0	0	0	0	0	0
Hipercolesterolemia pura	0	0	0	0	0	0	0	0	0	0
Catarata, no especificada	0	0	0	0	0	0	0	0	0	0
Otras neumonías bacterianas	0	0	0	0	0	0	0	0	0	0
Otros pénfigos	0	0	0	0	0	0	0	0	0	0
Psoriasis vulgar	0	0	0	0	0	1	0	0	0	0
Eritema multiforme, no especificado	0	0	0	0	0	0	0	1	0	0
Otros acnés	0	0	0	0	0	1	0	0	0	0
Acné queiloide	0	0	0	0	0	0	0	0	0	1
Hidradenitis supurativa	0	0	0	0	0	0	0	0	0	1
Otros	0	0	0	0	0	0	0	0	0	0
<b>TOTAL</b>	<b>0</b>	<b>0</b>	<b>0</b>	<b>0</b>	<b>1</b>	<b>2</b>	<b>0</b>	<b>1</b>	<b>4</b>	<b>8</b>

**Dermatología 109 A**

**Diagnósticos de Egreso por Grupo de Edad y Sexo más frecuentes enero – septiembre 2018**

CAUSA	45 – 59		60 - 64		65 o +		Total Fem.	Total mas	Total general
	f	m	f	m	f	m			
Pénfigo vulgar	3	2	0	0	0	0	3	5	8
Eritema multiforme no flictenular	0	0	0	0	1	0	2	1	3
Eritema multiforme flictenular	1	0	0	0	0	0	2	0	2
Afección eritematosa, no especificada	0	0	0	0	0	0	1	1	2
Infección debida al virus del herpes, no especificada	0	0	0	0	0	0	1	0	1
Tumor maligno de la piel de otras partes y de las no especificadas de la cara	0	0	0	0	0	1	0	1	1
Carcinoma in situ de la piel de otras partes y de las no especificadas de la cara	0	0	0	0	0	1	0	1	1
Otros defectos especificados de la coagulación	0	0	0	0	0	0	1	0	1
Diabetes mellitus no especificada, sin mención de complicación	0	0	0	0	1	0	1	0	1
Obesidad debida a exceso de calorías	0	0	0	0	0	0	0	1	1
Obesidad, no especificada	1	0	0	0	0	0	1	0	1
Hipercolesterolemia pura	0	0	0	0	0	1	0	1	1
Catarata, no especificada	1	0	0	0	0	0	1	0	1
Otras neumonías bacterianas	0	0	0	0	1	0	1	0	1
Otros pénfigos	0	0	0	0	1	0	1	0	1
Psoriasis vulgar	0	0	0	0	0	0	0	1	1
Eritema multiforme, no especificado	0	0	0	0	0	0	0	1	1
Otros acnés	0	0	0	0	0	0	0	1	1
Acné queloide	0	0	0	0	0	0	0	1	1
Hidradenitis supurativa	0	0	0	0	0	0	0	1	1
Otros	1	0	0	0	1	1	2	1	3
<b>TOTAL</b>	<b>7</b>	<b>2</b>	<b>0</b>	<b>0</b>	<b>5</b>	<b>4</b>	<b>17</b>	<b>17</b>	<b>34</b>



**Dermatología 109 A**

**Principales causas de Defunción enero – septiembre 2018**

Código	Causa	Femenino	Masculino	Total
L100	Pénfigo vulgar	1	0	1
R579	Choque, no especificado	1	0	1
<b>TOTAL</b>		<b>2</b>	<b>0</b>	<b>2</b>

**Dermatología 109 A**

**Principales causas de Defunción por Grupo de Edad y Sexo enero – septiembre 2017**

CAUSA	1 - 4		5 - 14		15 - 19		20 - 24		25 - 44	
	f	m	f	m	f	m	f	m	f	m
Pénfigo vulgar	0	0	0	0	0	0	0	0	0	0
Choque, no especificado	0	0	0	0	0	0	0	0	0	0
<b>TOTAL</b>	<b>0</b>	<b>0</b>	<b>0</b>	<b>0</b>	<b>0</b>	<b>0</b>	<b>0</b>	<b>0</b>	<b>0</b>	<b>0</b>

CAUSA	45 - 59		60 - 64		65 o +		Total Fem.	Total mas	Total general
	f	m	f	m	f	m			
Pénfigo vulgar	1	0	0	0	0	0	1	0	1
Choque, no especificado	0	0	0	0	1	0	1	0	1
<b>TOTAL</b>	<b>1</b>	<b>0</b>	<b>0</b>	<b>0</b>	<b>1</b>	<b>0</b>	<b>2</b>	<b>0</b>	<b>2</b>

**Dermatología 109 A**

**Principales Cirugías y Procedimientos enero – septiembre 2018**

Código	CAUSA	Femenino	Masculino	Total
99.82	Terapia de luz ultravioleta	2,050	1,292	3,342
863X	Otra extirpación local o destrucción de lesión o tejido de piel y tejido subcutáneo	1,010	541	1,551
86.11	Biopsia de piel y tejido subcutáneo	360	205	565
97.38	Retirada de suturas de cabeza y cuello (retirada de puntos)	254	119	373
86.99	Otra operación sobre la piel y tejido subcutáneo	37	17	54
86.24	Quimioterapia de piel	23	29	52
00.C3	Crioterapia	32	20	52
27.23	Biopsia de labio	21	11	32
25.02	Biopsia abierta de la lengua	10	6	16
86.86	Onicoplastia	4	5	9
86.7101	Corte y preparación de colgajos	6	2	8
24.11	Biopsia de encía	4	2	6
27.24	Biopsia de boca, estructura no especificada	4	2	6
97.39	Extracción de otro dispositivo terapéutico de cabeza y cuello	2	2	4
99.38	Administración de toxoide de tétanos	3	0	3
27.21	Biopsia del paladar óseo	1	1	2
86.7401	Fijación de injerto	1	1	2
87.38	Sinografía de pared torácica	1	1	2
99.28	Inyección o infusión de modificadores de respuesta biológica [brm] tales como agentes antineoplásicos	1	1	2
86.25	Abrasión dérmica	0	1	1
	Otros	4	1	5
	<b>TOTAL</b>	<b>3,828</b>	<b>2,259</b>	<b>6,087</b>

**Dermatología 109 A**

**Principales Cirugías y Procedimientos por grupo de Edad y Sexo enero – septiembre 2018**

CAUSA	< 1		1 - 4		5 - 14		15 - 19		20 - 24	
	f	m	f	m	f	m	f	m	f	m
Terapia de luz ultravioleta	0	3	18	9	70	13	122	31	72	83
Otra extirpación local o destrucción de lesión o tejido de piel y tejido subcutáneo	2	2	3	0	12	24	47	24	52	41
Biopsia de piel y tejido subcutáneo	0	0	0	0	3	14	16	10	23	15
Retirada de suturas de cabeza y cuello (retirada de puntos)	0	0	1	0	4	2	7	3	8	9
Otra operación sobre la piel y tejido subcutáneo	0	0	0	0	0	1	1	0	0	4
Quimioterapia de piel	0	0	0	0	0	0	4	8	4	12
Crioterapia	0	0	0	2	3	5	1	2	2	0
Biopsia de labio	0	0	0	1	1	3	0	1	1	1
Biopsia abierta de la lengua	0	0	0	0	0	0	0	0	0	0
Onicoplastia	0	0	0	1	0	0	2	2	0	1
Corte y preparación de colgajos	0	0	0	0	0	0	0	0	1	0
Biopsia de encía	0	0	0	0	0	0	0	0	0	1
Biopsia de boca, estructura no especificada	0	0	0	0	1	0	0	0	0	0
Extracción de otro dispositivo terapéutico de cabeza y cuello	0	0	0	0	0	0	0	0	0	0
Administración de toxoide de tétanos	0	0	0	0	0	0	0	0	0	0
Biopsia del paladar óseo	0	0	0	0	0	0	0	0	0	0
Fijación de injerto	0	0	0	0	0	0	0	0	0	0
Sinografía de pared torácica	0	0	0	0	0	0	1	0	0	0
Inyección o infusión de modificadores de respuesta biológica [brm] tales como agentes antineoplásicos	0	0	0	0	0	0	0	0	0	0
Abrasión dérmica	0	0	0	0	0	0	0	0	0	1
Otros	0	0	0	0	0	0	0	0	1	0
<b>TOTAL</b>	<b>2</b>	<b>5</b>	<b>22</b>	<b>13</b>	<b>94</b>	<b>62</b>	<b>201</b>	<b>81</b>	<b>164</b>	<b>168</b>

**Dermatología 109 A**

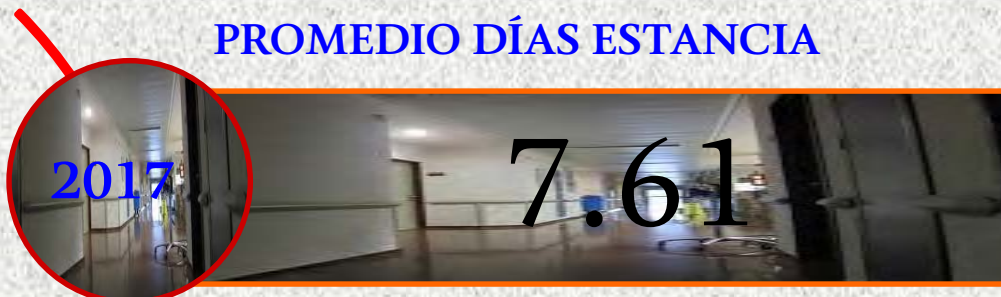
**Principales Cirugías y Procedimientos por grupo de Edad y Sexo enero – septiembre 2018**

CAUSA	25 – 44		45 – 59		60 – 64		65 o +		Total Fem.	Total mas	Total general
	f	m	f	m	f	m	f	m			
Terapia de luz ultravioleta	479	276	836	417	215	99	238	361	2,050	1,292	3,342
Otra extirpación local o destrucción de lesión o tejido de piel y tejido subcutáneo	225	106	280	121	60	34	329	189	1,010	541	1,551
Biopsia de piel y tejido subcutáneo	86	53	96	42	29	18	107	53	360	205	565
Retirada de suturas de cabeza y cuello (retirada de puntos)	31	31	81	24	17	7	105	43	254	119	373
Otra operación sobre la piel y tejido subcutáneo	5	0	9	5	0	1	22	6	37	17	54
Quimioterapia de piel	6	4	5	3	0	0	4	2	23	29	52
Crioterapia	3	1	7	8	7	0	9	2	32	20	52
Biopsia de labio	8	2	2	1	4	0	5	2	21	11	32
Biopsia abierta de la lengua	2	4	5	1	1	1	2	0	10	6	16
Onicoplastia	0	1	1	0	0	0	1	0	4	5	9
Corte y preparación de colgajos	1	1	0	0	0	1	4	0	6	2	8
Biopsia de encía	3	0	0	0	0	0	1	1	4	2	6
Biopsia de boca, estructura no especificada	0	1	1	1	1	0	1	0	4	2	6
Extracción de otro dispositivo terapéutico de cabeza y cuello	0	1	0	0	1	0	1	1	2	2	4
Administración de toxoide de tétanos	0	0	0	0	0	0	3	0	3	0	3
Biopsia del paladar óseo	1	0	0	1	0	0	0	0	1	1	2
Fijación de injerto	0	1	0	0	0	0	1	0	1	1	2
Sinografía de pared torácica	0	0	0	1	0	0	0	0	1	1	2
Inyección o infusión de modificadores de respuesta biológica [brm] tales como agentes antineoplásicos	0	0	1	1	0	0	0	0	1	1	2
Abrasión dérmica	0	0	0	0	0	0	0	0	0	1	1
Otros	0	1	2	0	1	0	0	0	4	1	5
<b>TOTAL</b>	<b>850</b>	<b>483</b>	<b>1,326</b>	<b>626</b>	<b>336</b>	<b>161</b>	<b>833</b>	<b>660</b>	<b>3,828</b>	<b>2,259</b>	<b>6,087</b>

## PORCENTAJE DE OCUPACIÓN



## PROMEDIO DÍAS ESTANCIA



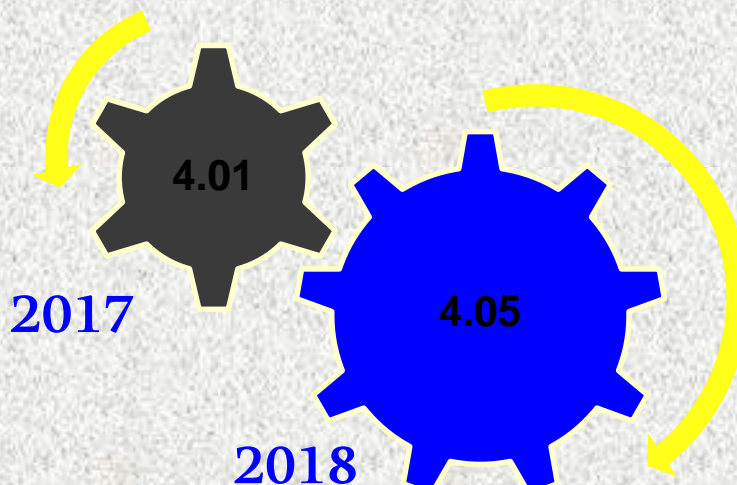
## DERMATOLOGÍA

109 A

## INDICE DE ROTACION



## INTERVALO DE SUSTITUCION



## DERMATOLOGÍA

**Dermatología 109 A**

**Recursos Humanos**

Categoría	Turno					
	Completo	Matutino	Vespertino	Nocturno	Sab, dom y fest	Total
<b>Rama médica</b>						
Medico especialista A	0	1	0	0	0	1
Cirujano dentista A	0	1	0	0	0	1
Medico especialista B	0	3	0	0	0	3
Medico especialista C	0	9	0	0	0	9
Cirujano dentista C	0	1	0	0	0	1
<b>Rama de enfermería</b>						
Jefe de enfermeras C	0	1	0	0	0	1
Enfermera especialista A	0	1	0	0	0	1
Enfermera general titulada A	0	2	2	0	0	4
Auxiliar de enfermería A	0	1	0	0	0	1
Enfermera general titulada B	0	1	2	0	0	3
Auxiliar de enfermería B	0	1	0	0	0	1
Enfermera especialista C	0	0	1	0	0	1
<b>Rama paramédica</b>						
Químico A	0	1	1	0	0	2
Afanadora	0	4	1	0	1	6
Camillero	0	1	0	0	0	1
Lavandera en hospital	0	0	0	0	2	2
Operador de calderas en hospital	0	1	0	0	0	1
<b>Rama de investigación</b>						
Investigador de ciencias médicas “D”	0	1	0	0	0	1
<b>Rama afin administrativa</b>						
Soporte administrativo “C”	1	0	0	0	0	1
Apoyo administrativo en salud-A4	0	4	0	0	0	4
Apoyo administrativo en salud-A2	0	1	0	0	0	1
<b>Total</b>	<b>1</b>	<b>35</b>	<b>7</b>	<b>0</b>	<b>3</b>	<b>46</b>



**Geriatría 110 B**

**Comparativo de Productividad enero – septiembre 2017 / 2018**

Actividad	2017				2018			
	Programado	Realizado	% de Avance	Calificación	Programado	Realizado	% de avance	Calificación
Consultas de primera vez	800	696	87.00	R	824	649	78.76	R
Consultas subsecuentes	2,001	2,766	138.23	V	2,018	2,647	131.69	V
Interconsultas		160				264		
<b>Total</b>	<b>2,801</b>	<b>3,622</b>	<b>129.31</b>	<b>V</b>	<b>2,842</b>	<b>3,560</b>	<b>125.26</b>	<b>V</b>
Ingresos		541				548		
Egresos	556	538	96.76	A	505	546	108.12	V
Días paciente	2,690	3,121	116.02	V	2,974	2,976	100.07	V
Días cama	3,288	3,348	101.82	V	3,276	3,276	100.00	V
Porcentaje de ocupación	81.81	93.22	113.94	V	90.78	90.84	100.06	V

**Geriatría 110 B**

**Comparativo de Acciones Realizadas enero – septiembre 2017 / 2018**

Acciones	2017			2018		
	Hospitalizado	Ambulatorio	Total	Hospitalizado	Ambulatorio	Total
Signos vitales	583	216	<b>799</b>	444	169	<b>613</b>
Marcha y balance	447	373	<b>820</b>	443	375	<b>818</b>
Terapia respiratoria	324	100	<b>424</b>	179	46	<b>225</b>
Equilibrio	389	299	<b>688</b>	419	337	<b>756</b>
Pacientes periféricos	0	0	<b>0</b>	0	0	<b>0</b>
Fuerza	472	307	<b>779</b>	473	346	<b>819</b>
Terapia ocupacional	529	352	<b>881</b>	544	419	<b>963</b>
Aparatos ortesicos	170	103	<b>273</b>	103	44	<b>147</b>
Higiene	581	154	<b>735</b>	448	143	<b>591</b>
Estimulación psicomotriz	471	394	<b>865</b>	560	474	<b>1,034</b>
Coordinación	498	373	<b>871</b>	523	438	<b>961</b>
Ejercicios de Memoria	355	389	<b>744</b>	380	399	<b>779</b>
Lectura de voz alta	88	185	<b>273</b>	103	195	<b>298</b>
Reminiscencias	286	311	<b>597</b>	451	376	<b>827</b>
Orientación	522	404	<b>926</b>	505	406	<b>911</b>
Terapia de Lenguaje	0	0	<b>0</b>	0	0	<b>0</b>
Alimentación Asistida	590	196	<b>786</b>	550	178	<b>728</b>
Cuidados Personales	565	252	<b>817</b>	503	332	<b>835</b>
Capacitación Familiar	429	91	<b>520</b>	421	125	<b>546</b>

**Geriatría 110 B**

**Comparativo de Acciones Realizadas enero – septiembre 2017 / 2018**

Acciones	2017			2018		
	Hospitalizado	Ambulatorio	Total	Hospitalizado	Ambulatorio	Total
Orientación Familiar	327	212	539	268	186	454
Glicemia capilar	573	45	618	303	41	344
Terapia respiratoria cuidador	0	0	0	0	0	0
Atención	493	441	934	551	458	1,009
Entrevista y aplicación de escalas	30	167	197	50	116	166
Apoyo afectivo	385	385	770	541	446	987
Notas expedientes	46	91	137	23	93	116
Apertura de expedientes	42	36	78	4	20	24
Interconsultas a sala de día	45	0	45	12	0	12
Calculo	54	150	204	63	122	185
<b>Total</b>	<b>9,294</b>	<b>6,026</b>	<b>15,320</b>	<b>8,864</b>	<b>6,284</b>	<b>15,148</b>

**Geriatría 110 B**

**20 Principales Motivos de Consulta enero – septiembre 2018**

Código	Causa	Femenino	Masculino	Total	%
I10X	Hipertensión esencial (primaria)	762	229	991	27.84
F011	Demencia vascular por infartos múltiples	123	46	169	4.75
E117	Diabetes mellitus no insulino dependiente, con complicaciones múltiples	104	48	152	4.27
I500	Insuficiencia cardiaca congestiva	79	20	99	2.78
F412	Trastorno mixto de ansiedad y depresión	70	18	88	2.47
E116	Diabetes mellitus no insulino dependiente, con otras complicaciones especificadas	59	21	80	2.25
E03801	Hipotiroidismo primario	59	14	73	2.05
F013	Demencia vascular mixta, cortical y subcortical	55	17	72	2.02
N390	Infección de vías urinarias, sitio no especificado	50	15	65	1.83
J449	Enfermedad pulmonar obstructiva crónica, no especificada	44	16	60	1.69
E119	Diabetes mellitus no insulino dependiente, sin mención de complicación	47	8	55	1.54
G20X	Enfermedad de Parkinson	27	27	54	1.52
M150	(Osteo)artrosis primaria generalizada	42	12	54	1.52
E107	Diabetes mellitus insulino dependiente, con complicaciones múltiples	33	20	53	1.49
I10X01	Hipertensión sistólica aislada	36	16	52	1.46
C900	Mieloma múltiple	27	13	40	1.12
F058	Otros delirios	23	12	35	0.98
E108	Diabetes mellitus insulino dependiente, con complicaciones no especificadas	27	6	33	0.93
F019	Demencia vascular, no especificada	23	8	31	0.87
I509	Insuficiencia cardiaca, no especificada	21	10	31	0.87
	Otros	894	379	1,273	35.76
<b>TOTAL</b>		<b>2,605</b>	<b>955</b>	<b>3,560</b>	<b>100.00</b>

Patologías determinadas conforme al 99.94% de los diagnósticos capturados

**Geriatría 110 B**

**20 Principales Motivos de Consulta por grupo de Edad y Sexo enero – septiembre 2018**

CAUSA	45 – 59		60 - 64	
	f	m	f	m
Hipertensión esencial (primaria)	7	0	2	2
Demencia vascular por infartos múltiples	1	0	0	0
Diabetes mellitus no insulino dependiente, con complicaciones múltiples	1	1	0	0
Insuficiencia cardiaca congestiva	0	0	0	0
Trastorno mixto de ansiedad y depresión	1	0	1	0
Diabetes mellitus no insulino dependiente, con otras complicaciones especificadas	1	1	0	0
Hipotiroidismo primario	0	0	0	0
Demencia vascular mixta, cortical y subcortical	0	1	0	0
Infección de vías urinarias, sitio no especificado	0	0	1	0
Enfermedad pulmonar obstructiva crónica, no especificada	0	0	0	1
Diabetes mellitus no insulino dependiente, sin mención de complicación	1	0	0	0
Enfermedad de Parkinson	0	0	0	0
(Osteo)artrosis primaria generalizada	1	0	0	0
Diabetes mellitus insulino dependiente, con complicaciones múltiples	0	0	0	0
Hipertensión sistólica aislada	1	0	0	0
Mieloma múltiple	12	5	6	4
Otros delirios	0	0	0	0
Diabetes mellitus insulino dependiente, con complicaciones no especificadas	0	0	1	0
Demencia vascular, no especificada	0	0	0	0
Insuficiencia cardiaca, no especificada	0	1	0	1
Otros	8	3	14	4
<b>TOTAL</b>	<b>34</b>	<b>12</b>	<b>25</b>	<b>12</b>

**Geriatría 110 B**

**20 Principales Motivos de Consulta por grupo de Edad y Sexo enero – septiembre 2018**

CAUSA	65 o +		Total Fem.	Total mas	Total general
	f	m			
Hipertensión esencial (primaria)	753	227	762	229	991
Demencia vascular por infartos múltiples	122	46	123	46	169
Diabetes mellitus no insulino dependiente, con complicaciones múltiples	103	47	104	48	152
Insuficiencia cardiaca congestiva	79	20	79	20	99
Trastorno mixto de ansiedad y depresión	68	18	70	18	88
Diabetes mellitus no insulino dependiente, con otras complicaciones especificadas	58	20	59	21	80
Hipotiroidismo primario	59	14	59	14	73
Demencia vascular mixta, cortical y subcortical	55	16	55	17	72
Infección de vías urinarias, sitio no especificado	49	15	50	15	65
Enfermedad pulmonar obstructiva crónica, no especificada	44	15	44	16	60
Diabetes mellitus no insulino dependiente, sin mención de complicación	46	8	47	8	55
Enfermedad de Parkinson	27	27	27	27	54
(Osteo)artrosis primaria generalizada	41	12	42	12	54
Diabetes mellitus insulino dependiente, con complicaciones múltiples	33	20	33	20	53
Hipertensión sistólica aislada	35	16	36	16	52
Mieloma múltiple	9	4	27	13	40
Otros delirios	23	12	23	12	35
Diabetes mellitus insulino dependiente, con complicaciones no especificadas	26	6	27	6	33
Demencia vascular, no especificada	23	8	23	8	31
Insuficiencia cardiaca, no especificada	21	8	21	10	31
Otros	872	372	894	379	1,273
<b>TOTAL</b>	<b>2,546</b>	<b>931</b>	<b>2,605</b>	<b>955</b>	<b>3,560</b>

**Geriatría 110 B**

**20 Diagnósticos de Egreso más frecuentes enero – septiembre 2018**

Código	Causa	Femenino	Masculino	Total
N390	Infección de vías urinarias, sitio no especificado	49	19	68
J158	Otras neumonías bacterianas	16	10	26
N185	Enfermedad renal crónica, etapa 5	14	11	25
I500	Insuficiencia cardiaca congestiva	19	5	24
K922	Hemorragia gastrointestinal, no especificada	10	4	14
I10X	Hipertensión esencial (primaria)	9	0	9
J150	Neumonía debida a klebsiella pneumoniae	5	4	9
N189	Enfermedad renal crónica, no especificada	6	2	8
I509	Insuficiencia cardiaca, no especificada	3	4	7
J441	Enfermedad pulmonar obstructiva crónica con exacerbacion aguda, no especificada	4	3	7
R572	Choque séptico	2	4	6
F050	Delirio no superpuesto a un cuadro de demencia, así descrito	2	3	5
I618	Otras hemorragias intraencefalicas	4	1	5
I630	Infarto cerebral debido a trombosis de arterias precerebrales	5	0	5
I635	Infarto cerebral debido a oclusión o estenosis no especificada de arterias cerebrales	3	2	5
I638	Otros infartos cerebrales	5	0	5
I63801	Enfermedad vascular cerebral isquémica	4	1	5
N300	Cistitis aguda	3	2	5
A419	Sepsis, no especificada	2	2	4
D500	Anemia por deficiencia de hierro secundaria a perdida de sangre (crónica)	4	0	4
	Otros	195	105	300
	<b>TOTAL</b>	<b>364</b>	<b>182</b>	<b>546</b>

**Geriatría 110 B**

**20 Diagnósticos de Egreso por Grupo de Edad y Sexo más frecuentes enero – septiembre 2018**

CAUSA	45 – 59		60 - 64	
	f	m	f	m
Infección de vías urinarias, sitio no especificado	0	0	1	0
Otras neumonías bacterianas	0	0	0	0
Enfermedad renal crónica, etapa 5	1	2	0	0
Insuficiencia cardiaca congestiva	0	0	0	0
Hemorragia gastrointestinal, no especificada	0	0	0	0
Hipertensión esencial (primaria)	0	0	0	0
Neumonía debida a klebsiella pneumoniae	0	0	0	0
Enfermedad renal crónica, no especificada	0	1	1	0
Insuficiencia cardiaca, no especificada	0	0	0	0
Enfermedad pulmonar obstructiva crónica con exacerbacion aguda, no especificada	0	0	0	0
Choque séptico	0	0	0	0
Delirio no superpuesto a un cuadro de demencia, así descrito	0	0	0	0
Otras hemorragias intraencefalicas	0	0	0	0
Infarto cerebral debido a trombosis de arterias precerebrales	0	0	0	0
Infarto cerebral debido a oclusión o estenosis no especificada de arterias cerebrales	0	0	0	0
Otros infartos cerebrales	0	0	0	0
Enfermedad vascular cerebral isquémica	0	0	0	0
Cistitis aguda	0	0	0	0
Sepsis, no especificada	1	0	0	0
Anemia por deficiencia de hierro secundaria a perdida de sangre (crónica)	0	0	0	0
Otros	1	2	2	1
<b>TOTAL</b>	<b>3</b>	<b>5</b>	<b>4</b>	<b>1</b>



**Geriatría 110 B**

**20 Diagnósticos de Egreso por Grupo de Edad y Sexo más frecuentes enero – septiembre 2018**

CAUSA	65 o +		Total Fem.	Total mas	Total general
	f	m			
Infección de vías urinarias, sitio no especificado	48	19	49	19	68
Otras neumonías bacterianas	16	10	16	10	26
Enfermedad renal crónica, etapa 5	13	9	14	11	25
Insuficiencia cardiaca congestiva	19	5	19	5	24
Hemorragia gastrointestinal, no especificada	10	4	10	4	14
Hipertensión esencial (primaria)	9	0	9	0	9
Neumonía debida a klebsiella pneumoniae	5	4	5	4	9
Enfermedad renal crónica, no especificada	5	1	6	2	8
Insuficiencia cardiaca, no especificada	3	4	3	4	7
Enfermedad pulmonar obstructiva crónica con exacerbacion aguda, no especificada	4	3	4	3	7
Choque séptico	2	4	2	4	6
Delirio no superpuesto a un cuadro de demencia, así descrito	2	3	2	3	5
Otras hemorragias intraencefalicas	4	1	4	1	5
Infarto cerebral debido a trombosis de arterias precerebrales	5	0	5	0	5
Infarto cerebral debido a oclusión o estenosis no especificada de arterias cerebrales	3	2	3	2	5
Otros infartos cerebrales	5	0	5	0	5
Enfermedad vascular cerebral isquémica	4	1	4	1	5
Cistitis aguda	3	2	3	2	5
Sepsis, no especificada	1	2	2	2	4
Anemia por deficiencia de hierro secundaria a perdida de sangre (crónica)	4	0	4	0	4
Otros	192	102	195	105	300
<b>TOTAL</b>	<b>357</b>	<b>176</b>	<b>364</b>	<b>182</b>	<b>546</b>

**Geriatría 110 B**

**Principales Causas de Defunción enero – septiembre 2018**

Código	Causa	Femenino	Masculino	Total
R572	Choque séptico	2	3	5
A419	Sepsis, no especificada	2	2	4
R570	Choque cardiogénico	2	2	4
R571	Choque hipovolémico	2	2	4
I500	Insuficiencia cardiaca congestiva	2	0	2
I509	Insuficiencia cardiaca, no especificada	0	2	2
J960	Insuficiencia respiratoria aguda	2	0	2
N185	Enfermedad renal crónica, etapa 5	0	2	2
R578	Otras formas de choque	0	2	2
A408	Otras sepsis estreptocócicas	0	1	1
C227	Otros carcinomas especificados del hígado	0	1	1
E870	Hiperosmolaridad e hipernatremia	0	1	1
I110	Enfermedad cardiaca hipertensiva con insuficiencia cardiaca (congestiva)	0	1	1
I200	Angina inestable	0	1	1
I210	Infarto transmural agudo del miocardio de la pared anterior	0	1	1
I64X	Accidente vascular encefálico agudo, no especificado como hemorrágico o isquémico	0	1	1
I679	Enfermedad cerebrovascular, no especificada	1	0	1
J150	Neumonía debida a klebsiella pneumoniae	1	0	1
J158	Otras neumonías bacterianas	1	0	1
J189	Neumonía, no especificada	1	0	1
	Otros	5	6	11
	<b>TOTAL</b>	<b>21</b>	<b>28</b>	<b>49</b>

**Geriatría 110 B**

**Principales causas de Defunción por Grupo de Edad y Sexo enero – septiembre 2018**

CAUSA	25 – 44		45 – 59	
	f	m	f	m
Choque séptico	0	0	0	0
Sepsis, no especificada	0	0	1	0
Choque cardiogénico	0	0	0	0
Choque hipovolémico	0	0	0	0
Insuficiencia cardiaca congestiva	0	0	0	0
Insuficiencia cardiaca, no especificada	0	0	0	0
Insuficiencia respiratoria aguda	0	0	0	0
Enfermedad renal crónica, etapa 5	0	0	0	0
Otras formas de choque	0	0	0	0
Otras sepsis estreptocócicas	0	0	0	0
Otros carcinomas especificados del hígado	0	0	0	0
Hiperosmolaridad e hipernatremia	0	0	0	0
Enfermedad cardiaca hipertensiva con insuficiencia cardiaca (congestiva)	0	0	0	0
Angina inestable	0	0	0	0
Infarto transmural agudo del miocardio de la pared anterior	0	0	0	0
Accidente vascular encefálico agudo, no especificado como hemorrágico o isquémico	0	0	0	0
Enfermedad cerebrovascular, no especificada	0	0	0	0
Neumonía debida a klebsiella pneumoniae	0	0	0	0
Otras neumonías bacterianas	0	0	0	0
Neumonía, no especificada	0	0	0	0
Otros	0	0	0	0
<b>TOTAL</b>	<b>0</b>	<b>0</b>	<b>1</b>	<b>0</b>

**Geriatría 110 B**

**Principales causas de Defunción por Grupo de Edad y Sexo enero – septiembre 2018**

CAUSA	60 - 64		65 o +		Total Fem.	Total mas	Total general
	f	m	f	m			
Choque séptico	0	0	2	3	2	3	5
Sepsis, no especificada	0	0	1	2	2	2	4
Choque cardiogénico	0	0	2	2	2	2	4
Choque hipovolémico	0	0	2	2	2	2	4
Insuficiencia cardiaca congestiva	0	0	2	0	2	0	2
Insuficiencia cardiaca, no especificada	0	0	0	2	0	2	2
Insuficiencia respiratoria aguda	0	0	2	0	2	0	2
Enfermedad renal crónica, etapa 5	0	0	0	2	0	2	2
Otras formas de choque	0	0	0	2	0	2	2
Otras sepsis estreptocócicas	0	0	0	1	0	1	1
Otros carcinomas especificados del hígado	0	0	0	1	0	1	1
Hiperosmolaridad e hipernatremia	0	0	0	1	0	1	1
Enfermedad cardiaca hipertensiva con insuficiencia cardiaca (congestiva)	0	0	0	1	0	1	1
Angina inestable	0	0	0	1	0	1	1
Infarto transmural agudo del miocardio de la pared anterior	0	0	0	1	0	1	1
Accidente vascular encefálico agudo, no especificado como hemorrágico o isquémico	0	0	0	1	0	1	1
Enfermedad cerebrovascular, no especificada	0	0	1	0	1	0	1
Neumonía debida a klebsiella pneumoniae	0	0	1	0	1	0	1
Otras neumonías bacterianas	0	0	1	0	1	0	1
Neumonía, no especificada	0	0	1	0	1	0	1
Otros	0	0	5	6	5	6	11
<b>TOTAL</b>	<b>0</b>	<b>0</b>	<b>20</b>	<b>28</b>	<b>21</b>	<b>28</b>	<b>49</b>

## PORCENTAJE DE OCUPACIÓN



## PROMEDIO DÍAS ESTANCIA



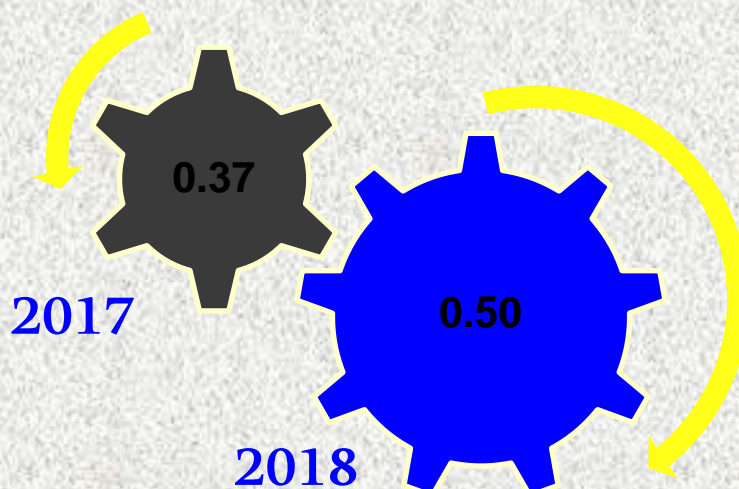
**GERIATRÍA**

**110 B**

## INDICE DE ROTACION



## INTERVALO DE SUSTITUCION



**GERIATRÍA**

**110 B**

**Geriatría 110 B**

**Recursos Humanos**

Categoría	Turno					
	Completo	Matutino	Vespertino	Nocturno	Sab, dom y fest	Total
<b>Rama médica</b>						
Jefe de servicios	0	1	0	0	0	1
Medico especialista “A”	0	1	0	0	0	1
Medico especialista B	0	1	2	0	0	3
Medico especialista C	0	4	0	0	0	4
<b>Rama de enfermería</b>						
Enfermera especialista C	0	0	1	0	0	1
<b>Rama paramédica</b>						
Afanadora	0	1	1	1	0	3
Camillero	0	0	1	0	1	2
<b>Rama afin administrativa</b>						
Apoyo administrativo en salud A 7	0	1	0	0	0	1
Apoyo administrativo en salud A 6	0	1	0	0	0	1
Apoyo administrativo en salud A 3	0	2	0	0	0	2
Apoyo administrativo en salud A 2	0	1	0	0	0	1
<b>Total</b>	<b>0</b>	<b>13</b>	<b>5</b>	<b>1</b>	<b>1</b>	<b>20</b>

Fuente: dirección de recursos humanos

**Edificio Hemato - Oncología 111**

**Comparativo de Productividad enero – septiembre / 2017 - 2018**

Actividad	2017				2018			
	Programado	Realizado	% de Avance	Calificación	Programado	Realizado	% de avance	Calificación
Consultas de primera vez	7,841	9,854	125.67	V	7,807	9,909	126.92	V
Consultas subsecuentes	43,546	59,011	135.51	V	45,024	55,404	123.05	V
Interconsultas		898				1,251		
<b>Total</b>	<b>51,387</b>	<b>69,763</b>	<b>135.76</b>	<b>V</b>	<b>52,831</b>	<b>66,564</b>	<b>125.99</b>	<b>V</b>
Ingresos		4,339				4,556		
Egresos	4,303	4,305	100.05	V	4,413	4,508	102.15	V
Intervenciones quirúrgicas	1,098	2,187	199.18	V	1,940	3,023	155.82	V
Procedimientos		12,630				13,353		
Días paciente	26,868	29,687	110.49	V	28,739	29,770	103.59	V
Días cama	31,236	32,269	103.31	V	31,122	31,567	101.43	V
Porcentaje de ocupación	86.02	92.00	106.95	V	92.34	94.31	102.13	V



**Oncología 111 A**

**Comparativo de Productividad enero – septiembre / 2017 - 2018**

Actividad	2017				2018			
	Programado	Realizado	% de Avance	Calificación	Programado	Realizado	% de avance	Calificación
Consultas de primera vez	6,620	8,760	132.33	V	6,443	7,204	111.81	V
Consultas subsecuentes	37,841	52,459	138.63	V	39,094	51,616	132.03	V
Interconsultas		635				1,033		
<b>Total</b>	<b>44,461</b>	<b>61,854</b>	<b>139.12</b>	<b>V</b>	<b>45,537</b>	<b>59,853</b>	<b>131.44</b>	<b>V</b>
Ingresos		3,046				3,212		
Egresos	3,120	3,026	96.99	A	3,168	3,190	100.69	V
Intervenciones quirúrgicas	1,098	2,187	199.18	V	1,940	3,023	155.82	V
Procedimientos		12,630				13,353		
Días paciente	13,888	14,914	107.39	V	14,288	15,163	106.12	V
Días cama	16,166	16,956	104.89	V	16,107	16,617	103.17	V
Porcentaje de ocupación	85.91	87.96	102.39	V	88.71	91.25	102.87	V

**Oncología 111 A**

**20 Principales Motivos de Consulta enero – septiembre 2018**

Código	Causa	Femenino	Masculino	Total	%
C509	Tumor maligno de la mama, parte no especificada	15,162	310	15,472	25.85
N72X	Enfermedad inflamatoria del cuello uterino	5,775	0	5,775	9.65
C539	Tumor maligno del cuello del útero, sin otra especificación	2,874	0	2,874	4.80
C56X	Tumor maligno del ovario	2,789	0	2,789	4.66
C541	Tumor maligno del endometrio	1,685	0	1,685	2.82
C530	Tumor maligno del endocervix	1,342	0	1,342	2.24
C61X	Tumor maligno de la próstata	0	1,312	1,312	2.19
C73X	Tumor maligno de la glándula tiroides	913	215	1,128	1.88
C531	Tumor maligno del exocervix	1,033	0	1,033	1.73
K021	Caries de la dentina	779	238	1,017	1.70
C189	Tumor maligno del colon, parte no especificada	471	427	898	1.50
C629	Tumor maligno del testículo, no especificado	0	790	790	1.32
Z970	Presencia de ojo artificial	303	476	779	1.30
C443	Tumor maligno de la piel de otras partes y de las no especificadas de la cara	416	327	743	1.24
C20X	Tumor maligno del recto	341	374	715	1.19
C73001	Carcinoma papilar de tiroides	523	114	637	1.06
N870	Displasia cervical leve	610	0	610	1.02
D34X	Tumor benigno de la glándula tiroides	509	70	579	0.97
N888	Otros trastornos no inflamatorios especificados del cuello del útero	488	0	488	0.82
C492	Tumor maligno del tejido conjuntivo y tejido blando del miembro inferior, incluida la cadera	280	176	456	0.76
	Otros	11,698	7,033	18,731	31.30
	<b>TOTAL</b>	<b>47,991</b>	<b>11,862</b>	<b>59,853</b>	<b>100.00</b>

Patologías determinadas conforme al 100.00% de los diagnósticos capturados

**Oncología 111 A**

**20 Principales Motivos de Consulta por grupo de Edad y Sexo enero – septiembre 2018**

CAUSA	< 1		1 - 4		5 - 14		15 - 19		20 - 24		25 - 44	
	f	m	f	m	f	m	f	m	f	m	f	m
Tumor maligno de la mama, parte no especificada	0	0	0	0	8	4	78	6	184	14	3,107	87
Enfermedad inflamatoria del cuello uterino	0	0	0	0	3	0	24	0	226	0	1,971	0
Tumor maligno del cuello del útero, sin otra especificación	0	0	0	0	2	0	3	0	13	0	821	0
Tumor maligno del ovario	0	0	0	0	2	0	28	0	113	0	751	0
Tumor maligno del endometrio	0	0	0	0	0	0	1	0	13	0	301	0
Tumor maligno del endocervix	0	0	0	0	0	0	1	0	11	0	371	0
Tumor maligno de la próstata	0	0	0	0	0	0	0	1	0	3	0	23
Tumor maligno de la glándula tiroides	0	0	0	0	2	1	9	0	41	3	233	46
Tumor maligno del exocervix	0	0	0	0	0	0	1	0	3	0	311	0
Caries de la dentina	0	0	0	0	1	0	2	1	2	1	104	49
Tumor maligno del colon, parte no especificada	0	0	0	0	0	3	9	0	6	6	123	110
Tumor maligno del testículo, no especificado	0	0	0	0	0	0	0	40	0	173	0	513
Presencia de ojo artificial	2	0	16	20	45	115	31	46	20	37	60	132
Tumor maligno de la piel de otras partes y de las no especificadas de la cara	0	0	0	0	1	0	1	0	5	2	31	27
Tumor maligno del recto	0	0	0	0	0	0	3	0	12	0	74	30
Carcinoma papilar de tiroides	0	0	0	0	0	0	8	0	27	0	144	32
Displasia cervical leve	0	0	0	0	0	0	13	0	81	0	360	0
Tumor benigno de la glándula tiroides	0	0	0	0	0	0	11	1	19	4	123	14
Otros trastornos no inflamatorios especificados del cuello del útero	0	0	0	0	0	0	0	0	1	0	76	0
Tumor maligno del tejido conjuntivo y tejido blando del miembro inferior, incluida la cadera	0	0	0	2	0	0	2	2	12	5	64	65
Otros	2	2	24	30	53	116	184	177	387	328	2,655	1,743
<b>TOTAL</b>	<b>4</b>	<b>2</b>	<b>40</b>	<b>52</b>	<b>117</b>	<b>239</b>	<b>409</b>	<b>274</b>	<b>1,176</b>	<b>576</b>	<b>11,680</b>	<b>2,871</b>

**Oncología 111 A**

**20 Principales Motivos de Consulta por grupo de Edad y Sexo enero – septiembre 2018**

CAUSA	45 - 59		60 - 64		65 o +		Total Fem.	Total mas	Total general
	f	m	f	m	f	m			
Tumor maligno de la mama, parte no especificada	7,150	100	1,907	29	2,728	70	15,162	310	15,472
Enfermedad inflamatoria del cuello uterino	2,410	0	473	0	668	0	5,775	0	5,775
Tumor maligno del cuello del útero, sin otra especificación	1,187	0	354	0	494	0	2,874	0	2,874
Tumor maligno del ovario	1,178	0	321	0	396	0	2,789	0	2,789
Tumor maligno del endometrio	716	0	282	0	372	0	1,685	0	1,685
Tumor maligno del endocervix	577	0	163	0	219	0	1,342	0	1,342
Tumor maligno de la próstata	0	236	0	226	0	823	0	1,312	1,312
Tumor maligno de la glándula tiroides	372	56	84	40	172	69	913	215	1,128
Tumor maligno del exocervix	420	0	113	0	185	0	1,033	0	1,033
Caries de la dentina	381	91	106	40	183	56	779	238	1,017
Tumor maligno del colon, parte no especificada	157	146	72	45	104	117	471	427	898
Tumor maligno del testículo, no especificado	0	45	0	10	0	9	0	790	790
Presencia de ojo artificial	60	56	19	22	50	48	303	476	779
Tumor maligno de la piel de otras partes y de las no especificadas de la cara	78	65	32	17	268	216	416	327	743
Tumor maligno del recto	89	185	70	61	93	98	341	374	715
Carcinoma papilar de tiroides	209	34	50	17	85	31	523	114	637
Displasia cervical leve	123	0	22	0	11	0	610	0	610
Tumor benigno de la glándula tiroides	212	20	46	11	98	20	509	70	579
Otros trastornos no inflamatorios especificados del cuello del útero	229	0	75	0	107	0	488	0	488
Tumor maligno del tejido conjuntivo y tejido blando del miembro inferior, incluida la cadera	104	42	33	9	65	51	280	176	456
Otros	4,086	1,958	1,308	700	2,999	1,979	11,698	7,033	18,731
<b>TOTAL</b>	<b>19,738</b>	<b>3,034</b>	<b>5,530</b>	<b>1,227</b>	<b>9,297</b>	<b>3,587</b>	<b>47,991</b>	<b>11,862</b>	<b>59,853</b>

**Oncología 111 A**

**20 Diagnósticos de Egreso más frecuentes enero – septiembre 2018**

Código	Causa	Femenino	Masculino	Total
C56X	Tumor maligno del ovario	241	0	241
C180	Tumor maligno del ciego	72	126	198
C189	Tumor maligno del colon, parte no especificada	73	105	178
C509	Tumor maligno de la mama, parte no especificada	155	2	157
C620	Tumor maligno del testículo no descendido	0	131	131
C73X	Tumor maligno de la glándula tiroides	88	19	107
C500	Tumor maligno del pezón y areola mamaria	98	1	99
C539	Tumor maligno del cuello del útero, sin otra especificación	98	0	98
C20X	Tumor maligno del recto	34	55	89
C160	Tumor maligno del cardias	46	36	82
C541	Tumor maligno del endometrio	75	0	75
C182	Tumor maligno del colon ascendente	31	41	72
C530	Tumor maligno del endocervix	72	0	72
C621	Tumor maligno del testículo descendido	0	62	62
C629	Tumor maligno del testículo, no especificado	0	52	52
C504	Tumor maligno del cuadrante superior externo de la mama	38	0	38
C531	Tumor maligno del exocervix	38	0	38
C73001	Carcinoma papilar de tiroides	27	4	31
E041	Nódulo tiroideo solitario no toxico	24	2	26
C161	Tumor maligno del fundus gástrico	10	14	24
	Otros	771	549	1320
	<b>TOTAL</b>	<b>1,991</b>	<b>1,199</b>	<b>3,190</b>

**Oncología 111 A**

**20 Diagnósticos de Egreso por Grupo de Edad y Sexo más frecuentes enero – septiembre 2018**

CAUSA	1 - 4		5 - 14		15 - 19		20 - 24		25 - 44	
	f	m	f	m	f	m	f	m	f	m
Tumor maligno del ovario	0	0	0	0	3	0	2	0	67	0
Tumor maligno del ciego	0	0	0	0	2	1	2	4	23	42
Tumor maligno del colon, parte no especificada	0	0	0	0	0	0	1	1	22	33
Tumor maligno de la mama, parte no especificada	0	0	0	0	0	0	1	0	35	1
Tumor maligno del testículo no descendido	0	0	0	0	0	3	0	30	0	87
Tumor maligno de la glándula tiroides	0	0	0	0	0	0	4	0	27	2
Tumor maligno del pezón y areola mamaria	0	0	0	0	0	0	0	0	18	1
Tumor maligno del cuello del útero, sin otra especificación	0	0	0	0	0	0	0	0	38	0
Tumor maligno del recto	0	0	0	0	0	0	2	0	7	10
Tumor maligno del cardias	0	0	0	0	0	0	0	2	24	16
Tumor maligno del endometrio	0	0	0	0	0	0	0	0	8	0
Tumor maligno del colon ascendente	0	0	0	0	0	0	1	0	7	12
Tumor maligno del endocervix	0	0	0	0	0	0	0	0	27	0
Tumor maligno del testículo descendido	0	0	0	0	0	6	0	18	0	34
Tumor maligno del testículo, no especificado	0	0	0	0	0	4	0	17	0	28
Tumor maligno del cuadrante superior externo de la mama	0	0	0	0	0	0	1	0	5	0
Tumor maligno del exocervix	0	0	0	0	0	0	0	0	12	0
Carcinoma papilar de tiroides	0	0	0	0	1	0	3	0	6	1
Nódulo tiroideo solitario no toxico	0	0	0	0	1	0	0	0	4	0
Tumor maligno del fundus gástrico	0	0	0	0	0	0	0	1	5	6
Otros	0	0	0	0	8	5	24	22	237	138
<b>TOTAL</b>	<b>0</b>	<b>0</b>	<b>0</b>	<b>0</b>	<b>15</b>	<b>19</b>	<b>41</b>	<b>95</b>	<b>572</b>	<b>411</b>

**Oncología 111 A**

**20 Diagnósticos de Egreso por Grupo de Edad y Sexo más frecuentes enero – septiembre 2018**

CAUSA	45 – 59		60 - 64		65 o +		Total Fem.	Total mas	Total general
	f	m	f	m	f	m			
Tumor maligno del ovario	98	0	36	0	35	0	241	0	241
Tumor maligno del ciego	26	47	12	16	7	16	72	126	198
Tumor maligno del colon, parte no especificada	30	46	10	8	10	17	73	105	178
Tumor maligno de la mama, parte no especificada	84	1	15	0	20	0	155	2	157
Tumor maligno del testículo no descendido	0	8	0	1	0	2	0	131	131
Tumor maligno de la glándula tiroides	33	10	7	4	17	3	88	19	107
Tumor maligno del pezón y areola mamaria	50	0	15	0	15	0	98	1	99
Tumor maligno del cuello del útero, sin otra especificación	34	0	9	0	17	0	98	0	98
Tumor maligno del recto	9	26	8	9	8	10	34	55	89
Tumor maligno del cardias	15	10	1	1	6	7	46	36	82
Tumor maligno del endometrio	33	0	18	0	16	0	75	0	75
Tumor maligno del colon ascendente	10	19	8	5	5	5	31	41	72
Tumor maligno del endocervix	23	0	7	0	15	0	72	0	72
Tumor maligno del testículo descendido	0	3	0	1	0	0	0	62	62
Tumor maligno del testículo, no especificado	0	2	0	0	0	1	0	52	52
Tumor maligno del cuadrante superior externo de la mama	22	0	4	0	6	0	38	0	38
Tumor maligno del exocervix	15	0	5	0	6	0	38	0	38
Carcinoma papilar de tiroides	9	1	2	1	6	1	27	4	31
Nódulo tiroideo solitario no toxico	12	0	1	1	6	1	24	2	26
Tumor maligno del fundus gástrico	1	3	3	0	1	4	10	14	24
Otros	264	175	83	66	155	143	771	549	1,320
<b>TOTAL</b>	<b>768</b>	<b>351</b>	<b>244</b>	<b>113</b>	<b>351</b>	<b>210</b>	<b>1,991</b>	<b>1,199</b>	<b>3,190</b>

**Oncología 111 A**

**Principales Causas de Defunción enero – septiembre 2018**

Código	Causa	Femenino	Masculino	Total
C56X	Tumor maligno del ovario	13	0	13
C509	Tumor maligno de la mama, parte no especificada	5	0	5
C531	Tumor maligno del exocervix	5	0	5
C73X	Tumor maligno de la glándula tiroides	3	2	5
C180	Tumor maligno del ciego	1	3	4
C182	Tumor maligno del colon ascendente	1	3	4
C541	Tumor maligno del endometrio	4	0	4
C621	Tumor maligno del testículo descendido	0	4	4
C161	Tumor maligno del fundus gástrico	1	2	3
C250	Tumor maligno de la cabeza del páncreas	1	2	3
C500	Tumor maligno del pezón y areola mamaria	3	0	3
C620	Tumor maligno del testículo no descendido	0	3	3
C100	Tumor maligno de la vaeclula	2	0	2
C150	Tumor maligno del esófago, porción cervical	0	2	2
C160	Tumor maligno del cardias	1	1	2
C189	Tumor maligno del colon, parte no especificada	2	0	2
C504	Tumor maligno del cuadrante superior externo de la mama	2	0	2
C61X	Tumor maligno de la próstata	0	2	2
C73001	Carcinoma papilar de tiroides	1	1	2
C964	Sarcoma de células dendríticas (células accesorias)	2	0	2
	Otros	15	11	26
	<b>TOTAL</b>	<b>62</b>	<b>36</b>	<b>98</b>



**Oncología 111 A**

**Principales Causas de Defunción por Grupo de Edad y Sexo enero – septiembre 2018**

CAUSA	1 - 4		5 - 14		15 - 19		20 - 24		25 - 44	
	f	m	f	m	f	m	f	m	f	m
Tumor maligno del ovario	0	0	0	0	0	0	0	0	3	0
Tumor maligno de la mama, parte no especificada	0	0	0	0	0	0	0	0	1	0
Tumor maligno del exocervix	0	0	0	0	0	0	0	0	2	0
Tumor maligno de la glándula tiroides	0	0	0	0	0	0	0	0	0	0
Tumor maligno del ciego	0	0	0	0	0	0	0	0	0	2
Tumor maligno del colon ascendente	0	0	0	0	0	0	0	0	0	2
Tumor maligno del endometrio	0	0	0	0	0	0	0	0	1	0
Tumor maligno del testículo descendido	0	0	0	0	0	1	0	0	0	2
Tumor maligno del fundus gástrico	0	0	0	0	0	0	0	1	0	0
Tumor maligno de la cabeza del páncreas	0	0	0	0	0	0	0	0	0	0
Tumor maligno del pezón y areola mamaria	0	0	0	0	0	0	0	0	1	0
Tumor maligno del testículo no descendido	0	0	0	0	0	0	0	0	0	3
Tumor maligno de la vaeclula	0	0	0	0	0	0	0	0	0	0
Tumor maligno del esófago, porción cervical	0	0	0	0	0	0	0	0	0	0
Tumor maligno del cardias	0	0	0	0	0	0	0	1	1	0
Tumor maligno del colon, parte no especificada	0	0	0	0	0	0	0	0	0	0
Tumor maligno del cuadrante superior externo de la mama	0	0	0	0	0	0	1	0	0	0
Tumor maligno de la próstata	0	0	0	0	0	0	0	0	0	0
Carcinoma papilar de tiroides	0	0	0	0	0	0	0	0	0	0
Sarcoma de células dendríticas (células accesorias)	0	0	0	0	0	0	0	0	0	0
Otros	0	0	0	0	0	1	0	1	4	0
<b>TOTAL</b>	<b>0</b>	<b>0</b>	<b>0</b>	<b>0</b>	<b>0</b>	<b>2</b>	<b>1</b>	<b>3</b>	<b>13</b>	<b>9</b>

**Oncología 111 A**

**Principales Causas de Defunción por Grupo de Edad y Sexo enero – septiembre 2018**

CAUSA	45 – 59		60 - 64		65 o +		Total 1 Fem	Total mas	Total general
	f	m	f	m	f	m			
Tumor maligno del ovario	8	0	2	0	0	0	13	0	13
Tumor maligno de la mama, parte no especificada	4	0	0	0	0	0	5	0	5
Tumor maligno del exocervix	3	0	0	0	0	0	5	0	5
Tumor maligno de la glándula tiroides	1	1	0	0	2	1	3	2	5
Tumor maligno del ciego	0	0	0	1	1	0	1	3	4
Tumor maligno del colon ascendente	0	0	0	0	1	1	1	3	4
Tumor maligno del endometrio	1	0	0	0	2	0	4	0	4
Tumor maligno del testículo descendido	0	1	0	0	0	0	0	4	4
Tumor maligno del fundus gástrico	0	1	1	0	0	0	1	2	3
Tumor maligno de la cabeza del páncreas	0	1	1	0	0	1	1	2	3
Tumor maligno del pezón y areola mamaria	1	0	1	0	0	0	3	0	3
Tumor maligno del testículo no descendido	0	0	0	0	0	0	0	3	3
Tumor maligno de la valecula	2	0	0	0	0	0	2	0	2
Tumor maligno del esófago, porción cervical	0	1	0	0	0	1	0	2	2
Tumor maligno del cardias	0	0	0	0	0	0	1	1	2
Tumor maligno del colon, parte no especificada	0	0	1	0	1	0	2	0	2
Tumor maligno del cuadrante superior externo de la mama	0	0	0	0	1	0	2	0	2
Tumor maligno de la próstata	0	0	0	0	0	2	0	2	2
Carcinoma papilar de tiroides	0	1	0	0	1	0	1	1	2
Sarcoma de células dendríticas (células accesorias)	2	0	0	0	0	0	2	0	2
Otros	7	5	1	2	3	2	15	11	26
<b>TOTAL</b>	<b>29</b>	<b>11</b>	<b>7</b>	<b>3</b>	<b>12</b>	<b>8</b>	<b>62</b>	<b>36</b>	<b>98</b>

**Oncología 111 A**

**Principales Cirugías y Procedimientos enero – septiembre 2018**

Código	Causa	Femenino	Masculino	Total
70.21	Vaginoscopia	6,785	0	6,785
99.25	Inyección o infusión de sustancia quimioterapéutica contra cáncer	4,443	805	5,248
00.H6	Toma de muestra de Papanicolaou cervical	681	0	681
67.12	Otra biopsia cervical	547	4	551
92.27	Implantación o inserción de elementos radioactivos	250	0	250
69.59	Otro legrado por aspiración del útero	133	0	133
38.93	Cateterismo venoso, no clasificado bajo otro concepto	76	51	127
54.19	Otra laparotomía	109	18	127
67.39	Otra excisión o destrucción de lesión o tejido del cuello uterino	117	0	117
65.99	Otra operación sobre ovario	115	0	115
68.49	Otra histerectomía total abdominal y la no especificada	108	0	108
05.11	Biopsia de nervio o ganglio simpático	45	61	106
86.11	Biopsia de piel y tejido subcutáneo	55	49	104
85.21	Extirpación local de lesión de mama	96	2	98
85.41	Mastectomía simple unilateral	95	1	96
863X	Otra extirpación local o destrucción de lesión o tejido de piel y tejido subcutáneo	53	42	95
67.32	Destrucción de lesión del cuello uterino por cauterización	87	0	87
064X	Tiroidectomía total	62	15	77
06.39	Otra tiroidectomía parcial	70	6	76
85.45	Mastectomía radical unilateral	68	0	68
	Otros	984	343	1,327
	<b>TOTAL</b>	<b>14,979</b>	<b>1,397</b>	<b>16,376</b>

**Oncología 111 A**

**Principales Cirugías y Procedimientos por grupo de Edad y Sexo enero – septiembre 2018**

CAUSA	15 - 19		20 - 24		25 - 44	
	f	m	f	m	f	m
Vaginoscopia	51	0	295	0	2,418	0
Inyección o infusión de sustancia quimioterapéutica contra cáncer	29	3	50	75	1,060	177
Toma de muestra de Papanicolaou cervical	9	0	40	0	218	0
Otra biopsia cervical	2	0	43	0	275	2
Implantación o inserción de elementos radioactivos	1	0	2	0	62	0
Otro legrado por aspiración del útero	0	0	1	0	39	0
Cateterismo venoso, no clasificado bajo otro concepto	0	6	7	13	22	12
Otra laparotomía	0	0	4	2	24	5
Otra excisión o destrucción de lesión o tejido del cuello uterino	0	0	17	0	62	0
Otra operación sobre ovario	1	0	5	0	32	0
Otra histerectomía total abdominal y la no especificada	0	0	0	0	36	0
Biopsia de nervio o ganglio simpático	1	4	2	1	10	21
Biopsia de piel y tejido subcutáneo	0	3	0	1	12	12
Extirpación local de lesión de mama	4	0	2	0	29	1
Mastectomía simple unilateral	0	0	2	0	26	0
Otra extirpación local o destrucción de lesión o tejido de piel y tejido subcutáneo	0	0	1	2	12	7
Destrucción de lesión del cuello uterino por cauterización	0	0	8	0	59	0
Tiroidectomía total	2	0	3	0	19	1
Otra tiroidectomía parcial	2	0	1	0	12	1
Mastectomía radical unilateral	0	0	0	0	19	0
Otros	14	4	27	19	274	68
<b>TOTAL</b>	<b>116</b>	<b>20</b>	<b>510</b>	<b>113</b>	<b>4,720</b>	<b>307</b>

**Oncología 111 A**

**Principales Cirugías y Procedimientos por grupo de Edad y Sexo enero – septiembre 2018**

CAUSA	45 – 59		60 – 64		65 o +		Total Fem.	Total mas	Total general
	f	m	f	m	f	m			
Vaginoscopia	2,655	0	558	0	808	0	6,785	0	6,785
Inyección o infusión de sustancia quimioterapéutica contra cáncer	2,072	185	584	98	648	267	4,443	805	5,248
Toma de muestra de Papanicolaou cervical	275	0	57	0	82	0	681	0	681
Otra biopsia cervical	138	2	39	0	50	0	547	4	551
Implantación o inserción de elementos radioactivos	108	0	44	0	33	0	250	0	250
Otro legrado por aspiración del útero	65	0	6	0	22	0	133	0	133
Cateterismo venoso, no clasificado bajo otro concepto	36	9	7	3	4	8	76	51	127
Otra laparotomía	43	6	20	0	18	5	109	18	127
Otra excisión o destrucción de lesión o tejido del cuello uterino	22	0	5	0	11	0	117	0	117
Otra operación sobre ovario	48	0	9	0	20	0	115	0	115
Otra histerectomía total abdominal y la no especificada	42	0	15	0	15	0	108	0	108
Biopsia de nervio o ganglio simpático	15	17	4	5	13	13	45	61	106
Biopsia de piel y tejido subcutáneo	15	15	6	3	22	15	55	49	104
Extirpación local de lesión de mama	49	1	4	0	8	0	96	2	98
Mastectomía simple unilateral	48	1	10	0	9	0	95	1	96
Otra extirpación local o destrucción de lesión o tejido de piel y tejido subcutáneo	12	13	4	3	24	17	53	42	95
Destrucción de lesión del cuello uterino por cauterización	14	0	4	0	2	0	87	0	87
Tiroidectomía total	22	8	5	3	11	3	62	15	77
Otra tiroidectomía parcial	36	2	8	2	11	1	70	6	76
Mastectomía radical unilateral	30	0	10	0	9	0	68	0	68
Otros	363	111	109	43	197	98	984	343	1,327
<b>TOTAL</b>	<b>6,108</b>	<b>370</b>	<b>1,508</b>	<b>160</b>	<b>2,017</b>	<b>427</b>	<b>14,979</b>	<b>1,397</b>	<b>16,376</b>

**Terapia de Oncología 111 A**

**Principales Egresos de Terapia Intensiva enero – septiembre 2018**

Código	Causa	Femenino	Masculino	Total
C910	Leucemia linfoblastica aguda (Ila)	33	24	57
C920	Leucemia mieloblastica aguda (Ima)	19	23	42
C180	Tumor maligno del ciego	5	12	17
C56X	Tumor maligno del ovario	16	0	16
C20X	Tumor maligno del recto	9	6	15
C620	Tumor maligno del testículo no descendido	0	12	12
C509	Tumor maligno de la mama, parte no especificada	11	0	11
C541	Tumor maligno del endometrio	10	0	10
C500	Tumor maligno del pezón y areola mamaria	9	0	9
C160	Tumor maligno del cardias	6	2	8
C189	Tumor maligno del colon, parte no especificada	3	5	8
C530	Tumor maligno del endocervix	8	0	8
C833	Linfoma de células grandes b difuso	5	3	8
C900	Mieloma múltiple	7	1	8
C250	Tumor maligno de la cabeza del páncreas	2	5	7
C73X	Tumor maligno de la glándula tiroides	3	4	7
C182	Tumor maligno del colon ascendente	2	4	6
C64X	Tumor maligno del riñón, excepto de la pelvis renal	5	1	6
C531	Tumor maligno del exocervix	5	0	5
C819	Linfoma de hodgkin, no especificado	1	4	5
	Otros	86	85	171
	<b>TOTAL</b>	<b>245</b>	<b>191</b>	<b>436</b>

**Terapia de Oncología 111 A**

**Principales Egresos de Terapia Intensiva por grupo de Edad y Sexo enero – septiembre 2018**

CAUSA	15 - 19		20 - 24		25 - 44	
	f	m	f	m	f	m
Leucemia linfoblastica aguda (lla)	2	4	2	7	12	10
Leucemia mieloblastica aguda (lma)	3	4	6	9	7	7
Tumor maligno del ciego	0	0	0	1	2	4
Tumor maligno del ovario	0	0	0	0	2	0
Tumor maligno del recto	0	0	0	0	0	0
Tumor maligno del testículo no descendido	0	0	0	2	0	10
Tumor maligno de la mama, parte no especificada	0	0	0	0	3	0
Tumor maligno del endometrio	0	0	0	0	2	0
Tumor maligno del pezón y areola mamaria	0	0	0	0	3	0
Tumor maligno del cardias	0	0	0	0	2	2
Tumor maligno del colon, parte no especificada	0	0	0	0	0	0
Tumor maligno del endocervix	0	0	0	0	2	0
Linfoma de células grandes b difuso	0	0	0	1	2	0
Mieloma múltiple	0	0	0	0	4	0
Tumor maligno de la cabeza del páncreas	0	0	0	0	0	0
Tumor maligno de la glándula tiroides	0	0	0	0	1	0
Tumor maligno del colon ascendente	0	0	0	0	1	0
Tumor maligno del riñón, excepto de la pelvis renal	0	0	0	0	2	0
Tumor maligno del exocervix	0	0	0	0	2	0
Linfoma de hodgkin, no especificado	0	0	1	0	0	4
Otros	1	1	6	6	26	18
<b>Total</b>	<b>6</b>	<b>9</b>	<b>15</b>	<b>26</b>	<b>73</b>	<b>55</b>

**Terapia de Oncología 111 A**

**Principales Egresos de Terapia Intensiva por grupo de Edad y Sexo enero – septiembre 2018**

CAUSA	45 – 59		60 - 64		65 o +		Total Fem.	Total mas	Total general
	f	m	f	m	f	m			
Leucemia linfoblastica aguda (lla)	10	2	3	0	4	1	33	24	57
Leucemia mieloblastica aguda (lma)	3	2	0	0	0	1	19	23	42
Tumor maligno del ciego	1	3	2	2	0	2	5	12	17
Tumor maligno del ovario	8	0	5	0	1	0	16	0	16
Tumor maligno del recto	1	5	6	0	2	1	9	6	15
Tumor maligno del testículo no descendido	0	0	0	0	0	0	0	12	12
Tumor maligno de la mama, parte no especificada	7	0	0	0	1	0	11	0	11
Tumor maligno del endometrio	3	0	1	0	4	0	10	0	10
Tumor maligno del pezón y areola mamaria	4	0	1	0	1	0	9	0	9
Tumor maligno del cardias	4	0	0	0	0	0	6	2	8
Tumor maligno del colon, parte no especificada	2	4	0	1	1	0	3	5	8
Tumor maligno del endocervix	4	0	0	0	2	0	8	0	8
Linfoma de células grandes b difuso	1	2	0	0	2	0	5	3	8
Mieloma múltiple	2	1	0	0	1	0	7	1	8
Tumor maligno de la cabeza del páncreas	2	4	0	1	0	0	2	5	7
Tumor maligno de la glándula tiroides	1	3	0	0	1	1	3	4	7
Tumor maligno del colon ascendente	0	0	0	1	1	3	2	4	6
Tumor maligno del riñón, excepto de la pelvis renal	1	1	2	0	0	0	5	1	6
Tumor maligno del exocervix	2	0	1	0	0	0	5	0	5
Linfoma de hodgkin, no especificado	0	0	0	0	0	0	1	4	5
Otros	28	32	8	8	17	20	86	85	171
<b>Total</b>	<b>84</b>	<b>59</b>	<b>29</b>	<b>13</b>	<b>38</b>	<b>29</b>	<b>245</b>	<b>191</b>	<b>436</b>



**Terapia de Oncología 111 A**

**Principales Defunciones de Terapia Intensiva enero – septiembre 2018**

Código	Causa	Femenino	Masculino	Total
C910	Leucemia linfoblastica aguda (Ila)	8	8	16
C73X	Tumor maligno de la glándula tiroides	2	3	5
C180	Tumor maligno del ciego	0	4	4
C500	Tumor maligno del pezón y areola mamaria	4	0	4
C541	Tumor maligno del endometrio	4	0	4
C56X	Tumor maligno del ovario	4	0	4
C531	Tumor maligno del exocervix	2	0	2
C620	Tumor maligno del testículo no descendido	0	2	2
C920	Leucemia mieloblastica aguda (Ima)	1	1	2
B212	Enfermedad por vih, resultante en otros tipos de linfoma no hodgkin	1	0	1
C140	Tumor maligno de la faringe, parte no especificada	0	1	1
C161	Tumor maligno del fundus gástrico	0	1	1
C171	Tumor maligno del yeyuno	0	1	1
C241	Tumor maligno de la ampolla de vater	1	0	1
C250	Tumor maligno de la cabeza del páncreas	0	1	1
C323	Tumor maligno del cartílago laríngeo	0	1	1
C509	Tumor maligno de la mama, parte no especificada	1	0	1
C621	Tumor maligno del testículo descendido	0	1	1
C64X	Tumor maligno del riñón, excepto de la pelvis renal	1	0	1
C65X	Tumor maligno de la pelvis renal	0	1	1
	Otros	7	7	14
	<b>TOTAL</b>	<b>36</b>	<b>32</b>	<b>68</b>

**Terapia de Oncología 111 A**

**Principales Defunciones de Terapia Intensiva por grupo de Edad y Sexo enero – septiembre 2018**

CAUSA	15 - 19		20 - 24		25 - 44		45 - 59	
	f	m	f	m	f	m	f	m
Leucemia linfoblastica aguda (lla)	1	1	0	1	1	6	5	0
Tumor maligno de la glándula tiroides	0	0	0	0	0	0	1	2
Tumor maligno del ciego	0	0	0	0	0	2	0	0
Tumor maligno del pezón y areola mamaria	0	0	0	0	1	0	1	0
Tumor maligno del endometrio	0	0	0	0	1	0	1	0
Tumor maligno del ovario	0	0	0	0	1	0	2	0
Tumor maligno del exocervix	0	0	0	0	0	0	2	0
Tumor maligno del testículo no descendido	0	0	0	0	0	2	0	0
Leucemia mieloblastica aguda (lma)	1	0	0	0	0	1	0	0
Enfermedad por vih, resultante en otros tipos de linfoma no hodgkin	0	0	0	0	0	0	1	0
Tumor maligno de la faringe, parte no especificada	0	0	0	0	0	0	0	1
Tumor maligno del fundus gástrico	0	0	0	1	0	0	0	0
Tumor maligno del yeyuno	0	0	0	0	0	0	0	0
Tumor maligno de la ampolla de vater	0	0	0	0	0	0	1	0
Tumor maligno de la cabeza del páncreas	0	0	0	0	0	0	0	1
Tumor maligno del cartílago laríngeo	0	0	0	0	0	0	0	0
Tumor maligno de la mama, parte no especificada	0	0	0	0	0	0	1	0
Tumor maligno del testículo descendido	0	0	0	0	0	0	0	1
Tumor maligno del riñón, excepto de la pelvis renal	0	0	0	0	1	0	0	0
Tumor maligno de la pelvis renal	0	0	0	0	0	1	0	0
Otros	0	0	0	0	0	2	4	2
<b>Total</b>	<b>2</b>	<b>1</b>	<b>0</b>	<b>2</b>	<b>5</b>	<b>14</b>	<b>19</b>	<b>7</b>

**Terapia de Oncología 111 A**

**Principales Defunciones de Terapia Intensiva por grupo de Edad y Sexo enero – septiembre 2018**

CAUSA	60 - 64		65 o +		Total Fem.	Total mas	Total general
	f	m	f	m			
Leucemia linfoblastica aguda (Ila)	0	0	1	0	8	8	16
Tumor maligno de la glándula tiroides	0	0	1	1	2	3	5
Tumor maligno del ciego	0	1	0	1	0	4	4
Tumor maligno del pezón y areola mamaria	1	0	1	0	4	0	4
Tumor maligno del endometrio	0	0	2	0	4	0	4
Tumor maligno del ovario	1	0	0	0	4	0	4
Tumor maligno del exocervix	0	0	0	0	2	0	2
Tumor maligno del testículo no descendido	0	0	0	0	0	2	2
Leucemia mieloblastica aguda (Ima)	0	0	0	0	1	1	2
Enfermedad por vih, resultante en otros tipos de linfoma no hodgkin	0	0	0	0	1	0	1
Tumor maligno de la faringe, parte no especificada	0	0	0	0	0	1	1
Tumor maligno del fundus gástrico	0	0	0	0	0	1	1
Tumor maligno del yeyuno	0	0	0	1	0	1	1
Tumor maligno de la ampolla de vater	0	0	0	0	1	0	1
Tumor maligno de la cabeza del páncreas	0	0	0	0	0	1	1
Tumor maligno del cartílago laríngeo	0	0	0	1	0	1	1
Tumor maligno de la mama, parte no especificada	0	0	0	0	1	0	1
Tumor maligno del testículo descendido	0	0	0	0	0	1	1
Tumor maligno del riñón, excepto de la pelvis renal	0	0	0	0	1	0	1
Tumor maligno de la pelvis renal	0	0	0	0	0	1	1
Otros	1	1	2	2	7	7	14
<b>Total</b>	<b>3</b>	<b>2</b>	<b>7</b>	<b>6</b>	<b>36</b>	<b>32</b>	<b>68</b>

## PORCENTAJE DE OCUPACIÓN



## PROMEDIO DÍAS ESTANCIA



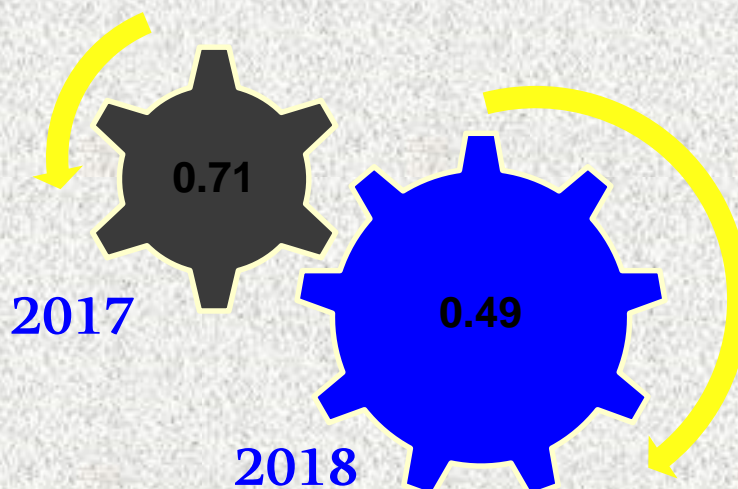
## ONCOLOGÍA

111 A

## INDICE DE ROTACION



## INTERVALO DE SUSTITUCION



## ONCOLOGÍA

111 A

**Oncología 111 A**

**Recursos Humanos**

Categoría	Turno					Total
	Completo	Matutino	Vespertino	Nocturno	Sab, dom y fest	
<b>Rama médica</b>						
Jefe de servicios	1	4	0	0	0	5
Medico especialista A	0	14	6	2	1	23
Cirujano dentista A	0	1	0	0	0	1
Medico especialista B	0	8	4	1	0	13
Medico especialista C	0	13	0	1	0	14
Cirujano dentista B	0	2	0	0	0	2
<b>Rama de enfermería</b>						
Jefe de enfermeras C	0	1	0	0	0	1
Enfermera jefe de servicios	0	2	1	0	0	3
Enfermera especialista A	0	5	0	0	0	5
Enfermera general titulada A	0	14	11	13	0	38
Auxiliar de enfermería A	0	9	4	4	0	17
Enfermera general titulada B	0	5	6	4	0	15
Auxiliar de enfermería B	0	3	3	2	0	8
Enfermera especialista B	0	3	0	0	0	3
Enfermera general titulada C	0	21	13	5	0	39
Enfermera especialista C	0	5	5	2	0	12

**Oncología 111 A**

**Recursos Humanos**

Categoría	Turno					Total
	Completo	Matutino	Vespertino	Nocturno	Sab, dom y fest	
<b>Rama paramédica</b>						
Técnico laboratorista A	0	1	1	0	0	2
Técnico radiólogo o en radioterapia	0	10	9	0	0	19
Terapista	0	0	1	0	0	1
Cocinero en hospital	0	1	1	0	0	2
Técnico en nutrición	0	1	0	0	0	1
Aux. Técnico de diagnostico al tratamiento	0	0	1	0	0	1
Inhalo terapeuta	0	2	1	0	0	3
Afanadora	0	14	6	2	4	26
Camillero	0	2	2	6	0	10
Físico en hospital	0	5	2	0	0	7
Lavandera en hospital	0	1	0	0	0	1
<b>Investigación</b>						
Investigador en ciencias medicas "D"	0	1	0	0	0	1
Investigador en ciencias medicas "B"	0	1	0	0	0	1
<b>Rama afín administrativa</b>						
Soporte administrativo "C"	1	0	0	0	0	1
Apoyo administrativo en salud-A8	0	1	0	0	0	1
Apoyo administrativo en salud-A7	0	2	0	0	1	3
Apoyo administrativo en salud-A6	0	9	2	0	0	11
Apoyo administrativo en salud-A5	0	1	0	0	1	2
Apoyo administrativo en salud-A4	0	6	3	1	0	10
Apoyo administrativo en salud-A3	0	3	2	0	1	6
Apoyo administrativo en salud-A2	0	5	4	0	0	9
<b>Total</b>	<b>2</b>	<b>176</b>	<b>88</b>	<b>43</b>	<b>8</b>	<b>317</b>

**Hematología 111 B**

**Comparativo de Productividad enero – septiembre / 2017 - 2018**

Actividad	2017				2018			
	Programado	Realizado	% de Avance	Calificación	Programado	Realizado	% de avance	Calificación
Consultas de primera vez	1,221	1,094	89.60	R	1,364	2,705	198.31	V
Consultas subsecuentes	5,705	6,552	114.85	V	5,930	3,788	63.88	R
Interconsultas		263				218		
<b>Total</b>	<b>6,926</b>	<b>7,909</b>	<b>114.19</b>	<b>V</b>	<b>7,294</b>	<b>6,711</b>	<b>92.01</b>	<b>A</b>
Ingresos		1,293				1,344		
Egresos	1,183	1,279	108.11	V	1,245	1,318	105.86	V
Días paciente	12,980	14,773	113.81	V	14,451	14,607	101.08	V
Días cama	15,070	15,313	101.61	V	15,015	14,950	99.57	V
Porcentaje de ocupación	86.13	96.47	112.00	V	96.24	97.71	101.52	V



## Hematología 111 B

### 20 Principales Motivos de Consulta enero – septiembre 2018

Código	Causa	Femenino	Masculino	Total	%
D500	Anemia por deficiencia de hierro secundaria a pérdida de sangre (crónica)	984	145	1,129	16.82
D693	Purpura trombocitopenica idiopática	512	498	1,010	15.05
C833	Linfoma de células grandes b difuso	398	461	859	12.80
C910	Leucemia linfoblastica aguda (Ila)	201	225	426	6.35
D511	Anemia por deficiencia de vitamina b12 debida a mala absorción selectiva de vitamina b12 con proteinuria	290	128	418	6.23
C821	Linfoma folicular grado ii	208	153	361	5.38
C920	Leucemia mieloblastica aguda (Ima)	171	134	305	4.54
C900	Mieloma múltiple	143	140	283	4.22
C921	Leucemia mieloide crónica (Imc), bcrâ‘abl-positivo	133	121	254	3.78
D467	Otros síndromes mielodisplasicos	160	84	244	3.64
D591	Otras anemias hemolíticas autoinmunes	86	51	137	2.04
D600	Aplasia crónica adquirida, exclusiva de la serie roja	71	39	110	1.64
C811	Linfoma de hodgkin clásico con esclerosis nodular	41	49	90	1.34
D640	Anemia sideroblastica hereditaria	59	31	90	1.34
C820	Linfoma folicular grado i	34	40	74	1.10
C911	Leucemia linfocítica crónica de célula tipo B	24	42	66	0.98
C817	Otros tipos de linfomas de hodgkin clásicos	21	35	56	0.83
D695	Trombocitopenia secundaria	46	7	53	0.79
C810	Linfoma de hodgkin con predominio linfocitico nodular	16	34	50	0.75
C946	Enfermedad mielodisplastica y mieloproliferativa, no clasificada en otra parte	39	11	50	0.75
	Otros	315	331	646	9.63
<b>TOTAL</b>		<b>3,952</b>	<b>2,759</b>	<b>6,711</b>	<b>100.00</b>

Patologías determinadas conforme al 99.57% de los diagnósticos capturados

**Hematología 111 B**

**20 Principales Motivos de Consulta por grupo de Edad y Sexo enero – septiembre 2018**

CAUSA	5 - 14		15 - 19		20 - 24		25 - 44	
	f	m	f	m	f	m	f	m
Anemia por deficiencia de hierro secundaria a perdida de sangre (crónica)	1	1	42	10	86	6	466	65
Purpura trombocitopenica idiopática	0	1	13	38	14	28	64	120
Linfoma de células grandes b difuso	0	0	2	10	3	35	100	138
Leucemia linfoblastica aguda (lla)	0	0	19	29	30	102	76	56
Anemia por deficiencia de vitamina b12 debida a mala absorción selectiva de vitamina b12 con proteinuria	0	0	0	1	0	2	27	17
Linfoma folicular grado ii	0	0	2	0	2	2	22	23
Leucemia mieloblastica aguda (lma)	0	0	3	11	25	13	55	58
Mieloma múltiple	0	0	0	1	0	4	11	14
Leucemia mieloide crónica (lmc), bcrā'abl-positivo	0	0	0	2	1	8	40	37
Otros síndromes mielodisplasicos	0	0	0	0	1	3	19	10
Otras anemias hemolíticas autoinmunes	0	0	4	0	2	5	26	24
Aplasia crónica adquirida, exclusiva de la serie roja	0	0	1	3	8	5	19	13
Linfoma de hodgkin clásico con esclerosis nodular	0	0	0	1	7	7	21	21
Anemia sideroblastica hereditaria	0	0	0	1	0	0	3	1
Linfoma folicular grado i	0	0	0	0	3	2	9	11
Leucemia linfocítica crónica de célula tipo B	0	0	0	0	0	2	0	1
Otros tipos de linfomas de hodgkin clásicos	0	0	0	1	5	5	10	16
Trombocitopenia secundaria	0	0	5	0	7	1	28	2
Linfoma de hodgkin con predominio linfocitico nodular	0	0	1	2	2	2	4	24
Enfermedad mielodisplastica y mieloproliferativa, no clasificada en otra parte	0	0	0	0	1	0	4	0
Otros	0	1	18	11	32	19	114	126
<b>TOTAL</b>	<b>1</b>	<b>3</b>	<b>110</b>	<b>121</b>	<b>229</b>	<b>251</b>	<b>1,118</b>	<b>777</b>

**Hematología 111 B**

**20 Principales Motivos de Consulta por grupo de Edad y Sexo enero – septiembre 2018**

CAUSA	45 – 59		60 – 64		65 o +		Total Fem.	Total mas	Total general
	f	m	f	m	f	m			
Anemia por deficiencia de hierro secundaria a perdida de sangre (crónica)	326	45	27	9	36	9	984	145	1,129
Purpura trombocitopenica idiopática	162	158	60	56	199	97	512	498	1,010
Linfoma de células grandes b difuso	119	144	47	56	127	78	398	461	859
Leucemia linfoblastica aguda (lla)	50	28	3	2	23	8	201	225	426
Anemia por deficiencia de vitamina b12 debida a mala absorción selectiva de vitamina b12 con proteinuria	100	36	41	13	122	59	290	128	418
Linfoma folicular grado ii	57	57	27	21	98	50	208	153	361
Leucemia mieloblastica aguda (lma)	37	38	11	5	40	9	171	134	305
Mieloma múltiple	74	53	18	16	40	52	143	140	283
Leucemia mioide crónica (lmc), bcrā'abl-positivo	61	56	12	5	19	13	133	121	254
Otros síndromes mielodisplasicos	43	29	19	6	78	36	160	84	244
Otras anemias hemolíticas autoinmunes	43	13	4	2	7	7	86	51	137
Aplasia crónica adquirida, exclusiva de la serie roja	28	13	6	1	9	4	71	39	110
Linfoma de hodgkin clásico con esclerosis nodular	11	17	0	2	2	1	41	49	90
Anemia sideroblastica hereditaria	12	3	15	10	29	16	59	31	90
Linfoma folicular grado i	11	8	1	4	10	15	34	40	74
Leucemia linfocítica crónica de célula tipo B	5	8	0	3	19	28	24	42	66
Otros tipos de linfomas de hodgkin clásicos	6	10	0	1	0	2	21	35	56
Trombocitopenia secundaria	3	2	1	0	2	2	46	7	53
Linfoma de hodgkin con predominio linfocitico nodular	9	4	0	0	0	2	16	34	50
Enfermedad mielodisplastica y mieloproliferativa, no clasificada en otra parte	14	1	3	2	17	8	39	11	50
Otros	71	67	24	32	56	75	315	331	646
<b>TOTAL</b>	<b>1,242</b>	<b>790</b>	<b>319</b>	<b>246</b>	<b>933</b>	<b>571</b>	<b>3,952</b>	<b>2,759</b>	<b>6,711</b>

**Hematología 111 B**

**20 Diagnósticos de Egreso más frecuentes enero – septiembre 2018**

Código	Causa	Femenino	Masculino	Total
C910	Leucemia linfoblastica aguda (Ila)	194	226	420
C920	Leucemia mieloblastica aguda (Ima)	108	115	223
C900	Mieloma múltiple	29	17	46
C833	Linfoma de células grandes b difuso	17	28	45
C810	Linfoma de hodgkin con predominio linfocitico nodular	10	31	41
C820	Linfoma folicular grado i	20	16	36
C921	Leucemia mieloide crónica (lmc), bcrâ'abl-positivo	20	14	34
C830	Linfoma de células b pequenas	9	21	30
C902	Plasmocitoma extramedular	17	11	28
C819	Linfoma de hodgkin, no especificado	8	19	27
D690	Purpura alérgica	17	2	19
D66X	Deficiencia hereditaria del factor viii	0	18	18
D600	Aplasia crónica adquirida, exclusiva de la serie roja	7	7	14
D693	Purpura trombocitopenica idiopática	9	4	13
C180	Tumor maligno del ciego	8	4	12
C911	Leucemia linfocitica crónica de célula tipo b	3	9	12
D500	Anemia por deficiencia de hierro secundaria a perdida de sangre (crónica)	6	4	10
C829	Linfoma folicular, sin otra especificación	2	6	8
C851	Linfoma de células b, sin otra especificación	4	4	8
C901	Leucemia de células plasmáticas	5	3	8
	Otros	139	127	266
	<b>TOTAL</b>	<b>632</b>	<b>686</b>	<b>1318</b>

**Hematología 111 B**

**20 Diagnósticos de Egreso por Grupo de Edad y Sexo más frecuentes enero – septiembre 2018**

CAUSA	1 - 4		5 - 14		15 - 19		20 - 24		25 - 44	
	f	m	f	m	f	m	f	m	f	m
Leucemia linfoblástica aguda (Ila)	0	0	0	0	15	30	21	70	77	76
Leucemia mieloblástica aguda (Ima)	0	0	0	0	11	17	23	45	43	33
Mieloma múltiple	0	0	0	0	0	0	0	0	8	9
Linfoma de células grandes b difuso	0	0	0	0	0	0	0	3	4	7
Linfoma de hodgkin con predominio linfocítico nodular	0	0	0	0	0	2	1	0	3	13
Linfoma folicular grado i	0	0	0	0	0	1	3	1	6	8
Leucemia mieloide crónica (lmc), bcrā'abl-positivo	0	0	0	0	1	0	1	2	10	3
Linfoma de células b pequeñas	0	0	0	0	0	1	0	3	2	5
Plasmocitoma extramedular	0	0	0	0	4	2	1	2	5	3
Linfoma de hodgkin, no especificado	0	0	0	0	0	0	3	5	4	10
Purpura alérgica	0	0	0	0	1	0	1	0	9	2
Deficiencia hereditaria del factor viii	0	0	0	0	0	3	0	2	0	6
Aplasia crónica adquirida, exclusiva de la serie roja	0	0	0	0	1	1	1	2	4	4
Purpura trombocitopenica idiopática	0	0	0	0	1	1	0	1	4	1
Tumor maligno del ciego	0	0	0	0	1	0	2	2	2	0
Leucemia linfocítica crónica de célula tipo b	0	0	0	0	0	0	1	1	1	7
Anemia por deficiencia de hierro secundaria a pérdida de sangre (crónica)	0	0	0	0	0	0	1	0	2	0
Linfoma folicular, sin otra especificación	0	0	0	0	0	0	0	0	0	2
Linfoma de células b, sin otra especificación	0	0	0	0	0	0	0	1	1	0
Leucemia de células plasmáticas	0	0	0	0	0	1	1	1	2	1
Otros	0	0	0	0	4	2	18	15	46	54
<b>TOTAL</b>	<b>0</b>	<b>0</b>	<b>0</b>	<b>0</b>	<b>39</b>	<b>61</b>	<b>78</b>	<b>156</b>	<b>233</b>	<b>244</b>

**Hematología 111 B**

**20 Diagnósticos de Egreso por Grupo de Edad y Sexo más frecuentes enero – septiembre 2018**

CAUSA	45 – 59		60 - 64		65 o +		Total Fem.	Total mas	Total general
	f	m	f	m	f	m			
Leucemia linfoblastica aguda (lla)	52	36	10	4	19	10	194	226	420
Leucemia mieloblastica aguda (lma)	19	12	2	2	10	6	108	115	223
Mieloma múltiple	13	5	2	1	6	2	29	17	46
Linfoma de células grandes b difuso	5	8	1	3	7	7	17	28	45
Linfoma de hodgkin con predominio linfocitico nodular	1	10	1	3	4	3	10	31	41
Linfoma folicular grado i	5	5	0	0	6	1	20	16	36
Leucemia mioide crónica (lmc), bcrā'abl-positivo	3	5	1	1	4	3	20	14	34
Linfoma de células b pequenas	5	9	0	1	2	2	9	21	30
Plasmocitoma extramedular	4	3	1	0	2	1	17	11	28
Linfoma de hodgkin, no especificado	1	3	0	1	0	0	8	19	27
Purpura alérgica	6	0	0	0	0	0	17	2	19
Deficiencia hereditaria del factor viii	0	6	0	1	0	0	0	18	18
Aplasia crónica adquirida, exclusiva de la serie roja	0	0	1	0	0	0	7	7	14
Purpura trombocitopenica idiopática	3	0	0	0	1	1	9	4	13
Tumor maligno del ciego	2	1	0	0	1	1	8	4	12
Leucemia linfocitica crónica de célula tipo b	1	1	0	0	0	0	3	9	12
Anemia por deficiencia de hierro secundaria a perdida de sangre (crónica)	0	2	0	2	3	0	6	4	10
Linfoma folicular, sin otra especificación	0	2	0	1	2	1	2	6	8
Linfoma de células b, sin otra especificación	0	1	0	1	3	1	4	4	8
Leucemia de células plasmáticas	1	0	1	0	0	0	5	3	8
Otros	32	27	9	7	30	22	139	127	266
<b>TOTAL</b>	<b>153</b>	<b>136</b>	<b>29</b>	<b>28</b>	<b>100</b>	<b>61</b>	<b>632</b>	<b>686</b>	<b>1,318</b>

**Hematología 111 B**

**Principales Causas de Defunción enero – septiembre 2018**

Código	Causa	Femenino	Masculino	Total
C910	Leucemia linfoblastica aguda (Ila)	24	34	58
C920	Leucemia mieloblastica aguda (Ima)	9	6	15
C900	Mieloma múltiple	3	2	5
D619	Anemia aplastica, sin otra especificación	2	2	4
C810	Linfoma de hodgkin con predominio linfocitico nodular	0	3	3
C65X	Tumor maligno de la pelvis renal	1	1	2
C819	Linfoma de hodgkin, no especificado	1	1	2
C821	Linfoma folicular grado ii	1	1	2
C839	Linfoma no folicular (difuso), sin otra especificación	1	1	2
C921	Leucemia mieloide crónica (Imc), bcrã'abl-positivo	1	1	2
A419	Sepsis, no especificada	1	0	1
B212	Enfermedad por vih, resultante en otros tipos de linfoma no hodgkin	1	0	1
C180	Tumor maligno del ciego	1	0	1
C439	Melanoma maligno de piel, sitio no especificado	0	1	1
C500	Tumor maligno del pezón y areola mamaria	1	0	1
C825	Linfoma centro folicular difuso	0	1	1
C829	Linfoma folicular, sin otra especificación	1	0	1
C833	Linfoma de células grandes b difuso	1	0	1
C851	Linfoma de células b, sin otra especificación	0	1	1
C859	Linfoma no hodgkin, no especificado	1	0	1
	Otros	11	3	14
	<b>TOTAL</b>	<b>61</b>	<b>58</b>	<b>119</b>

**Hematología 111 B**

**Principales Causas de Defunción por Grupo de Edad y Sexo enero – septiembre 2018**

CAUSA	1 - 4		5 - 14		15 - 19		20 - 24		25 - 44	
	f	m	f	m	f	m	f	m	f	m
Leucemia linfoblastica aguda (lla)	0	0	0	0	3	1	2	8	10	16
Leucemia mieloblastica aguda (lma)	0	0	0	0	1	0	1	0	4	2
Mieloma múltiple	0	0	0	0	0	0	0	0	0	0
Anemia aplastica, sin otra especificación	0	0	0	0	0	0	0	0	0	1
Linfoma de hodgkin con predominio linfocitico nodular	0	0	0	0	0	0	0	0	0	1
Tumor maligno de la pelvis renal	0	0	0	0	0	0	0	0	0	1
Linfoma de hodgkin, no especificado	0	0	0	0	0	0	0	0	0	1
Linfoma folicular grado ii	0	0	0	0	0	0	0	0	0	0
Linfoma no folicular (difuso), sin otra especificación	0	0	0	0	0	0	0	0	0	1
Leucemia mieloide crónica (lmc), bcrâ'abl-positivo	0	0	0	0	0	0	0	0	1	0
Sepsis, no especificada	0	0	0	0	0	0	0	0	1	0
Enfermedad por vih, resultante en otros tipos de linfoma no hodgkin	0	0	0	0	0	0	0	0	0	0
Tumor maligno del ciego	0	0	0	0	0	0	0	0	1	0
Melanoma maligno de piel, sitio no especificado	0	0	0	0	0	0	0	0	0	0
Tumor maligno del pezón y areola mamaria	0	0	0	0	0	0	0	0	1	0
Linfoma centro folicular difuso	0	0	0	0	0	0	0	0	0	0
Linfoma folicular, sin otra especificación	0	0	0	0	0	0	0	0	0	0
Linfoma de células grandes b difuso	0	0	0	0	0	0	0	0	0	0
Linfoma de células b, sin otra especificación	0	0	0	0	0	0	0	0	0	0
Linfoma no hodgkin, no especificado	0	0	0	0	0	0	0	0	0	0
Otros	0	0	0	0	0	0	3	2	3	0
<b>TOTAL</b>	<b>0</b>	<b>0</b>	<b>0</b>	<b>0</b>	<b>4</b>	<b>1</b>	<b>6</b>	<b>10</b>	<b>21</b>	<b>23</b>



**Hematología 111 B**


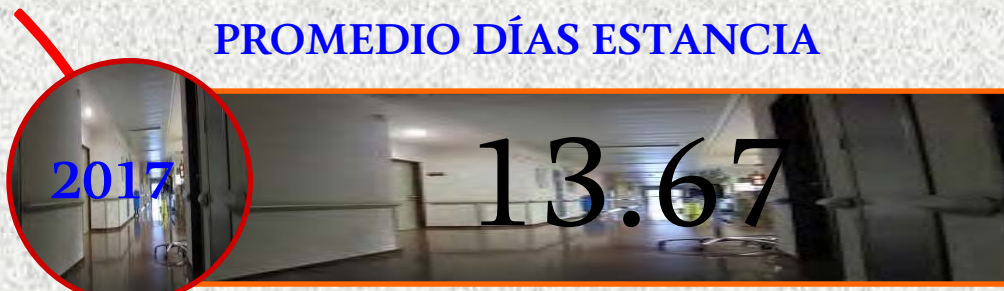
**Principales Causas de Defunción por Grupo de Edad y Sexo enero – septiembre 2018**

CAUSA	45 – 59		60 - 64		65 o +		Total Fem	Total mas	Total general
	f	m	f	m	f	m			
Leucemia linfoblastica aguda (lla)	6	6	2	2	1	1	24	34	58
Leucemia mieloblastica aguda (lma)	1	1	1	1	1	2	9	6	15
Mieloma múltiple	1	2	0	0	2	0	3	2	5
Anemia aplastica, sin otra especificación	2	0	0	0	0	1	2	2	4
Linfoma de hodgkin con predominio linfocitico nodular	0	1	0	1	0	0	0	3	3
Tumor maligno de la pelvis renal	1	0	0	0	0	0	1	1	2
Linfoma de hodgkin, no especificado	1	0	0	0	0	0	1	1	2
Linfoma folicular grado ii	0	0	0	1	1	0	1	1	2
Linfoma no folicular (difuso), sin otra especificación	1	0	0	0	0	0	1	1	2
Leucemia mieloide crónica (lmc), bcrâ'abl-positivo	0	1	0	0	0	0	1	1	2
Sepsis, no especificada	0	0	0	0	0	0	1	0	1
Enfermedad por vih, resultante en otros tipos de linfoma no hodgkin	1	0	0	0	0	0	1	0	1
Tumor maligno del ciego	0	0	0	0	0	0	1	0	1
Melanoma maligno de piel, sitio no especificado	0	1	0	0	0	0	0	1	1
Tumor maligno del pezón y areola mamaria	0	0	0	0	0	0	1	0	1
Linfoma centro folicular difuso	0	1	0	0	0	0	0	1	1
Linfoma folicular, sin otra especificación	0	0	0	0	1	0	1	0	1
Linfoma de células grandes b difuso	1	0	0	0	0	0	1	0	1
Linfoma de células b, sin otra especificación	0	0	0	0	0	1	0	1	1
Linfoma no hodgkin, no especificado	0	0	1	0	0	0	1	0	1
Otros	2	0	1	0	2	1	11	3	14
<b>TOTAL</b>	<b>17</b>	<b>13</b>	<b>5</b>	<b>5</b>	<b>8</b>	<b>6</b>	<b>61</b>	<b>58</b>	<b>119</b>

## PORCENTAJE DE OCUPACIÓN



## PROMEDIO DÍAS ESTANCIA



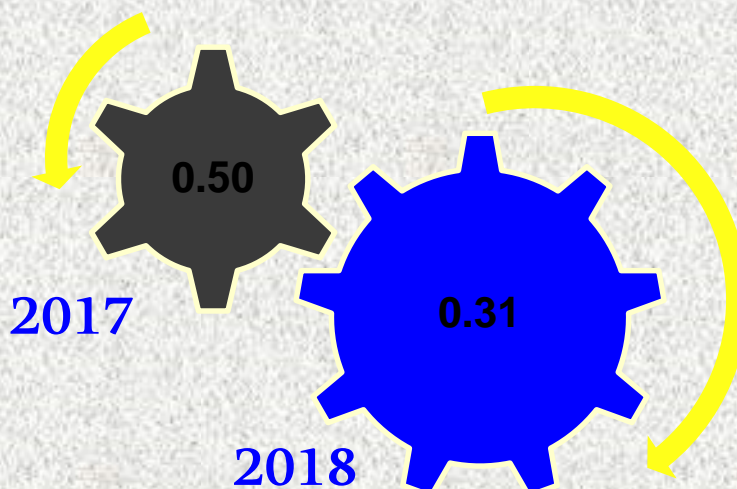
## HEMATOLOGÍA

111 B

## INDICE DE ROTACION



## INTERVALO DE SUSTITUCION



## HEMATOLOGÍA

111 B

**Hematología 111 B**

**Recursos Humanos**

Categoría	Turno					Total
	Completo	Matutino	Vespertino	Nocturno	Sab, dom y fest	
<b>Rama médica</b>						
Medico especialista A	0	2	1	0	1	4
Medico general C	0	0	0	0	1	1
Medico especialista B	0	1	1	0	0	2
Medico especialista C	0	4	1	0	0	5
<b>Rama de enfermería</b>						
Jefe de enfermeras C	0	1	0	0	0	1
Enfermera especialista A	0	1	0	0	0	1
Enfermera general titulada A	0	4	0	1	0	5
Auxiliar de enfermería A	0	3	0	0	0	3
Enfermera general titulada B	0	0	0	1	0	1
Enfermera general titulada C	0	6	9	14	0	29
Enfermera especialista C	0	1	1	0	0	2
<b>Rama paramédica</b>						
Químico A	0	1	0	0	0	1
Biólogo A	0	2	0	0	0	2
Técnico laboratorista A	0	5	0	0	0	5
Auxiliar de lab. Beaterio A	0	2	0	0	0	2
Citotecnólogo A	0	1	0	0	0	1
Cocinero en hospital	0	0	0	0	1	1
Laboratorista A	0	1	0	0	0	1
Químico C	0	2	0	0	0	2
Químico jefe de sección de lab. De a. C. B	0	1	0	0	0	1
Afanadora	0	3	2	2	1	8
Camillero	0	2	0	0	0	2

**Hematología 111 B**

Categoría	Turno					Total
	Completo	Matutino	Vespertino	Nocturno	Sab, dom y fest	
<b>Investigación</b>						
Investigador en ciencias médicas “B”	0	0	1	0	0	1
Investigador en ciencias médicas “C”	0	1	0	0	0	1
<b>Rama afín administrativa</b>						
Apoyo administrativo en salud-A6	0	1	0	0	1	2
Apoyo administrativo en salud-A4	0	3	0	0	0	3
Apoyo administrativo en salud-A3	0	0	1	0	0	1
<b>Total</b>	<b>0</b>	<b>48</b>	<b>17</b>	<b>18</b>	<b>5</b>	<b>88</b>

**Gineco – Obstetricia 112 A**

**Comparativo de Productividad enero – septiembre / 2017 - 2018**

Actividad	2017				2018			
	Programado	Realizado	% de Avance	Calificación	Programado	Realizado	% de avance	Calificación
Consultas de primera vez	10,352	11,519	111.27	V	20,472	10,288	50.25	R
Consultas subsecuentes	31,791	29,306	92.18	A	29,796	23,377	78.46	R
Urgencias	9,767	9,404	96.28	A	9,901	8,482	85.67	R
Interconsultas		10				26		
<b>Total</b>	<b>51,910</b>	<b>50,239</b>	<b>96.78</b>	<b>A</b>	<b>60,169</b>	<b>42,173</b>	<b>70.09</b>	<b>R</b>
Ingresos		3,693				3,483		
Egresos	4,452	3,685	82.77	R	4,266	3,483	81.65	R
Intervenciones quirúrgicas	4,348	3,844	88.41	R	3,983	3,587	90.06	A
Procedimientos		1,141				1,014		
Días paciente	11,553	9,684	83.82	R	10,627	9,482	89.23	R
Días cama	15,892	16,740	105.34	V	15,834	16,380	103.45	V
Porcentaje de ocupación	72.70	57.85	79.58	R	67.12	57.89	86.25	R

## PORCENTAJE DE OCUPACIÓN



## PROMEDIO DÍAS ESTANCIA




## GINECO-OBSTETRICIA

112 A

### INDICE DE ROTACION



### INTERVALO DE SUSTITUCION



### GINECO-OBSTETRICIA

112 A



**Gineco – Obstetricia 112 A**

**Recursos Humanos**

Categoría	Turno					Total
	Completo	Matutino	Vespertino	Nocturno	Sab, dom y fest	
<b>Rama médica</b>						
Jefe de servicios	0	1	1	0	0	2
Medico especialista A	0	3	3	4	1	11
Medico general B	0	0	0	1	0	1
Medico especialista B	0	4	0	2	1	7
Medico especialista C	0	13	2	4	0	19
<b>Rama de enfermería</b>						
Jefe de enfermeras C	0	1	0	0	0	1
Enfermera jefe de servicios	0	4	0	3	0	7
Enfermera especialista A	0	5	3	5	1	14
Enfermera general titulada A	0	16	19	35	0	70
Auxiliar de enfermería A	0	8	6	19	0	33
Enfermera general titulada B	0	7	4	8	0	19
Auxiliar de enfermería B	0	1	0	6	0	7
Enfermera especialista B	0	9	1	1	0	11
Enfermera general titulada C	0	36	35	28	0	99
Enfermera especialista C	0	16	19	9	1	45

**Gineco – Obstetricia 112 A**

**Recursos Humanos**

Categoría	Turno					
	Completo	Matutino	Vespertino	Nocturno	Sab, dom y fest	Total
<b>Rama paramédica</b>						
Cocinero en hospital	0	0	0	0	1	1
Técnico en estadística en área medica	0	0	1	0	0	1
Auxiliar de estadística y archivo clínico	0	0	0	1	0	1
Aux. Técnico de diagnostico al tratamiento	0	1	0	0	0	1
Inhaloterapeuta	0	0	1	0	0	1
Afanadora	0	13	8	11	7	39
Camillero	0	5	2	9	2	18
Veterinario b	0	1	0	0	0	1
Lavandera en hospital	0	1	0	0	0	1
<b>Rama afin administrativa</b>						
Soporte administrativo C	1	0	0	0	0	1
Apoyo administrativo en salud-A7	0	3	1	3	0	7
Apoyo administrativo en salud-A6	0	3	0	4	2	9
Apoyo administrativo en salud-A5	0	3	1	0	1	5
Apoyo administrativo en salud-A4	0	0	1	2	0	3
Apoyo administrativo en salud-A3	0	4	1	1	0	6
Apoyo administrativo en salud-A2	0	5	4	1	0	10
Apoyo admto. En salud-A1	0	0	2	0	0	2
<b>Total</b>	<b>2</b>	<b>163</b>	<b>115</b>	<b>157</b>	<b>17</b>	<b>453</b>

**Ginecología 112 A**

**20 Principales Motivos de Consulta enero – septiembre 2018**

Código	Causa	Total	%
D251	Leiomioma intramural del útero	2,952	16.95
N938	Otras hemorragias uterinas o vaginales anormales especificadas	2,241	12.87
Z488	Otros cuidados especificados posteriores a la cirugía	1,440	8.27
N951	Estados menopaúsicos y climatéricos femeninos	1,335	7.67
Z514	Atención preparatoria para tratamiento subsecuente, no clasificado en otra parte	1,073	6.16
D397	Tumor de comportamiento incierto o desconocido de otros órganos genitales femeninos	781	4.49
E282	Síndrome de ovario poliquístico	608	3.49
N72X	Enfermedad inflamatoria del cuello uterino	509	2.92
Z014	Examen ginecológico (general) (de rutina)	446	2.56
N811	Cistocele	427	2.45
N832	Otros quistes ováricos y los no especificados	319	1.83
N601	Mastopatía quística difusa	305	1.75
N800	Endometriosis del útero	302	1.73
N813	Prolapso uterovaginal completo	290	1.67
N850	Hiperplasia de glándula del endometrio	265	1.52
N602	Fibroadenosis de mama	194	1.11
N911	Amenorrea secundaria	163	0.94
N978	Infertilidad femenina de otro origen	163	0.94
N390	Infección de vías urinarias, sitio no especificado	146	0.84
N950	Hemorragia postmenopáusica	140	0.80
	Otros	3,314	19.03
<b>TOTAL</b>		<b>17,413</b>	<b>100.00</b>

Patologías determinadas conforme al 100.00% de los diagnósticos capturados

**Ginecología 112 A**

**20 Principales Motivos de Consulta por grupo de Edad y Sexo enero – septiembre 2018**

CAUSA	< 1	1 - 4	5 - 14	15 - 19	20 - 24	25 - 44
	f	f	f	f	f	f
Leiomioma intramural del útero	0	0	0	8	18	1,585
Otras hemorragias uterinas o vaginales anormales especificadas	0	0	9	49	116	1,241
Otros cuidados especificados posteriores a la cirugía	0	0	4	44	85	670
Estados menopáusicos y climatéricos femeninos	0	0	0	1	6	157
Atención preparatoria para tratamiento subsecuente, no clasificado en otra parte	0	0	1	32	62	503
Tumor de comportamiento incierto o desconocido de otros órganos genitales femeninos	0	0	3	41	56	381
Síndrome de ovario poliquístico	0	0	9	97	214	281
Enfermedad inflamatoria del cuello uterino	0	0	2	27	46	263
Examen ginecológico (general) (de rutina)	0	0	2	13	22	154
Cistocele	0	0	0	1	1	39
Otros quistes ováricos y los no especificados	0	0	2	30	35	146
Mastopatía quística difusa	0	0	0	12	9	134
Endometriosis del útero	0	0	0	1	15	206
Prolapso uterovaginal completo	0	0	0	0	0	14
Hiperplasia de glándula del endometrio	0	0	0	0	6	99
Fibroadenosis de mama	0	0	3	32	34	85
Amenorrea secundaria	0	0	3	26	41	89
Infertilidad femenina de otro origen	0	0	0	2	18	142
Infección de vías urinarias, sitio no especificado	0	0	0	1	6	48
Hemorragia postmenopáusica	0	0	0	0	0	6
Otros	0	0	19	198	332	1,522
<b>Total</b>	<b>0</b>	<b>0</b>	<b>57</b>	<b>615</b>	<b>1,122</b>	<b>7,765</b>

**Ginecología 112 A**

**20 Principales Motivos de Consulta por grupo de Edad y Sexo enero – septiembre 2018**

CAUSA	45 – 59	60 - 64	65 o +	Total Fem.
	f	f	f	
Leiomioma intramural del útero	1,296	21	24	2,952
Otras hemorragias uterinas o vaginales anormales especificadas	772	23	31	2,241
Otros cuidados especificados posteriores a la cirugía	496	46	95	1,440
Estados menopáusicos y climatéricos femeninos	964	108	99	1,335
Atención preparatoria para tratamiento subsecuente, no clasificado en otra parte	308	40	127	1,073
Tumor de comportamiento incierto o desconocido de otros órganos genitales femeninos	228	22	50	781
Síndrome de ovario poliquístico	7	0	0	608
Enfermedad inflamatoria del cuello uterino	135	18	18	509
Examen ginecológico (general) (de rutina)	195	26	34	446
Cistocele	148	66	172	427
Otros quistes ováricos y los no especificados	83	13	10	319
Mastopatía quística difusa	124	20	6	305
Endometriosis del útero	75	0	5	302
Prolapso uterovaginal completo	55	47	174	290
Hiperplasia de glándula del endometrio	127	15	18	265
Fibroadenosis de mama	37	2	1	194
Amenorrea secundaria	4	0	0	163
Infertilidad femenina de otro origen	1	0	0	163
Infección de vías urinarias, sitio no especificado	60	12	19	146
Hemorragia postmenopáusica	94	17	23	140
Otros	909	142	192	3,314
<b>Total</b>	<b>6,118</b>	<b>638</b>	<b>1,098</b>	<b>17,413</b>

**Ginecología 112 A**

**20 Diagnósticos de Egreso más frecuente enero – septiembre 2018**

Código	Causa	Total
D251	Leiomioma intramural del útero	293
D397	Tumor de comportamiento incierto o desconocido de otros órganos genitales femeninos	93
N938	Otras hemorragias uterinas o vaginales anormales especificadas	79
N813	Prolapso uterovaginal completo	46
N811	Cistocele	24
N738	Otras enfermedades inflamatorias pélvicas femeninas	19
R100	Abdomen agudo	18
Z302	Esterilización	17
N602	Fibroadenosis de mama	15
D27X	Tumor benigno del ovario	8
R101	Dolor abdominal localizado en parte superior	7
Z488	Otros cuidados especificados posteriores a la cirugía	7
C56X	Tumor maligno del ovario	5
N800	Endometriosis del útero	5
Z975	Presencia de dispositivo anticonceptivo (intrauterino)	5
N750	Quiste de la glándula de bartholin	4
N884	Elongación hipertrófica del cuello del útero	4
N971	Infertilidad femenina de origen tubarico	4
R102	Dolor pélvico y perineal	3
R571	Choque hipovolémico	3
	Otros	98
<b>TOTAL</b>		<b>757</b>

**Ginecología 112 A**

**20 Diagnósticos de Egreso por Grupo de Edad y Sexo más frecuentes enero – septiembre 2018**

CAUSA	< 1	1 - 4	5 - 14	15 - 19	20 - 24
	f	f	f	f	f
Leiomioma intramural del útero	0	0	0	0	1
Tumor de comportamiento incierto o desconocido de otros órganos genitales femeninos	0	0	0	9	6
Otras hemorragias uterinas o vaginales anormales especificadas	0	0	0	3	2
Prolapso uterovaginal completo	0	0	0	0	0
Cistocele	0	0	0	0	0
Otras enfermedades inflamatorias pélvicas femeninas	0	0	0	1	3
Abdomen agudo	0	0	0	1	3
Esterilización	0	0	0	0	1
Fibroadenosis de mama	0	0	1	0	2
Tumor benigno del ovario	0	0	0	0	1
Dolor abdominal localizado en parte superior	0	0	0	0	1
Otros cuidados especificados posteriores a la cirugía	0	0	1	0	1
Tumor maligno del ovario	0	0	0	0	0
Endometriosis del útero	0	0	0	0	0
Presencia de dispositivo anticonceptivo (intrauterino)	0	0	0	0	0
Quiste de la glándula de bartholin	0	0	0	0	0
Elongación hipertrófica del cuello del útero	0	0	0	0	0
Infertilidad femenina de origen tubarico	0	0	0	0	0
Dolor pélvico y perineal	0	0	0	0	1
Choque hipovolémico	0	0	0	0	0
Otros	0	0	0	7	13
<b>TOTAL</b>	<b>0</b>	<b>0</b>	<b>2</b>	<b>21</b>	<b>35</b>

**Ginecología 112 A**

**20 Diagnósticos de Egreso por Grupo de Edad y Sexo más frecuentes enero – septiembre 2018**

CAUSA	25 - 44	45 - 59	60 - 64	65 o +	Total Fem.
	f	f	f	f	
Leiomioma intramural del útero	156	135	0	1	293
Tumor de comportamiento incierto o desconocido de otros órganos genitales femeninos	52	22	3	1	93
Otras hemorragias uterinas o vaginales anormales especificadas	43	27	1	3	79
Prolapso uterovaginal completo	0	9	12	25	46
Cistocele	0	9	5	10	24
Fibroadenosis de mama	13	2	0	0	19
Otras enfermedades inflamatorias pélvicas femeninas	11	3	0	0	18
Abdomen agudo	16	0	0	0	17
Esterilización	10	2	0	0	15
Tumor benigno del ovario	6	0	0	1	8
Otros cuidados especificados posteriores a la cirugía	2	3	1	0	7
Tumor maligno del ovario	3	2	0	0	7
Endometriosis del útero	5	0	0	0	5
Dolor abdominal localizado en parte superior	4	1	0	0	5
Quiste de la glándula de bartholin	4	1	0	0	5
Infertilidad femenina de origen tubarico	2	2	0	0	4
Dolor pélvico y perineal	1	1	0	2	4
Presencia de dispositivo anticonceptivo (intrauterino)	4	0	0	0	4
Tumor benigno de otros sitios especificados de los órganos genitales femeninos	1	0	1	0	3
Embolia y trombosis de otras venas especificadas	1	1	0	1	3
Otros	55	17	1	5	98
<b>TOTAL</b>	<b>389</b>	<b>237</b>	<b>24</b>	<b>49</b>	<b>757</b>



**Ginecología 112 A**

**Principales Causas de Defunción enero – septiembre 2018**

Código	Causa	Femenino	Total
A418	Otras sepsis especificadas	1	1
C56X	Tumor maligno del ovario	1	1
D251	Leiomioma intramural del útero	1	1
M321	Lupus eritematoso sistémico con compromiso de órganos o sistemas	1	1
N738	Otras enfermedades inflamatorias pélvicas femeninas	1	1
R572	Choque séptico	1	1
<b>TOTAL</b>		<b>6</b>	<b>6</b>

**Ginecología 112 A**

**Defunciones por Grupo de Edad y Sexo más frecuentes enero – septiembre 2018**

CAUSA	1 - 4	5 - 14	15 - 19	20 - 24	25 - 44
	f	f	f	f	f
Otras sepsis especificadas	0	0	0	0	0
Tumor maligno del ovario	0	0	0	0	1
Leiomioma intramural del útero	0	0	0	0	0
Lupus eritematoso sistémico con compromiso de órganos o sistemas	0	0	0	0	1
Otras enfermedades inflamatorias pélvicas femeninas	0	0	0	0	1
Choque séptico	0	0	0	0	0
<b>TOTAL</b>	<b>0</b>	<b>0</b>	<b>0</b>	<b>0</b>	<b>3</b>

CAUSA	45 - 59	60 - 64	65 o +	Total Fem.
	f	f	f	
Otras sepsis especificadas	0	0	1	1
Tumor maligno del ovario	0	0	0	1
Leiomioma intramural del útero	1	0	0	1
Lupus eritematoso sistémico con compromiso de órganos o sistemas	0	0	0	1
Otras enfermedades inflamatorias pélvicas femeninas	0	0	0	1
Choque séptico	0	0	1	1
<b>TOTAL</b>	<b>1</b>	<b>0</b>	<b>2</b>	<b>6</b>

**Ginecología 112 A**

**Principales Cirugías y Procedimientos enero – septiembre 2018**

Código	Causa	Total
68.49	Otra histerectomía total abdominal y la no especificada	274
99.04	Transfusión de concentrado de hematíes	129
67.3301	Destrucción de lesión del cuello uterino por laser	109
67.32	Destrucción de lesión del cuello uterino por cauterización	86
65.49	Otra salpingooforectomía unilateral	68
68.59	Otra histerectomía vaginal	46
67.33	Destrucción de lesión del cuello uterino por criocirugía	38
65.39	Otra ooforectomía unilateral	26
66.32	Otra ligadura y sección bilateral de las trompas de Falopio	22
65.61	Extirpación de ambos ovarios y trompas en un mismo acto operatorio	19
576X	Cistectomía parcial	19
65.29	Otra excisión local o destrucción de ovario	16
70.50	Reparación de cistocele y rectocele	16
85.21	Extirpación local de lesión de mama	16
736X	Episiotomía	15
66.51	Extirpación de ambas trompas de Falopio en un mismo acto quirúrgico	14
664X	Salpingectomía unilateral total	14
68.29	Otra excisión o destrucción de lesión del útero	13
68.41	Histerectomía total abdominal laparoscópica	10
54.11	Laparotomía exploradora	9
	Otros	115
<b>TOTAL</b>		<b>1,074</b>

**Ginecología 112 A**

**Principales Cirugías y Procedimientos por grupo de Edad y Sexo enero – septiembre 2018**

CAUSA	5 - 14	15 - 19	20 - 24	25 - 44
	f	f	f	f
Otra histerectomía total abdominal y la no especificada	0	0	3	139
Transfusión de concentrado de hematíes	0	12	13	79
Destrucción de lesión del cuello uterino por laser	0	3	10	56
Destrucción de lesión del cuello uterino por cauterización	0	0	3	51
Otra salpingooforectomía unilateral	0	2	8	38
Otra histerectomía vaginal	0	0	0	0
Destrucción de lesión del cuello uterino por criocirugía	1	5	10	21
Otra ooforectomía unilateral	0	1	1	19
Otra ligadura y sección bilateral de las trompas de Falopio	0	7	6	6
Extirpación de ambos ovarios y trompas en un mismo acto operatorio	0	0	0	7
Cistectomía parcial	0	3	1	9
Otra excision local o destrucción de ovario	0	1	1	10
Reparación de cistocele y rectocele	0	0	0	0
Extirpación local de lesión de mama	0	0	3	11
Episiotomía	4	4	4	3
Extirpación de ambas trompas de Falopio en un mismo acto quirúrgico	0	0	0	9
Salpingectomía unilateral total	0	0	1	11
Otra excision o destrucción de lesión del útero	0	0	0	12
Histerectomía total abdominal laparoscópica	0	0	0	6
Laparotomía exploradora	0	0	0	6
Otros	1	12	14	50
<b>TOTAL</b>	<b>6</b>	<b>50</b>	<b>78</b>	<b>543</b>

**Ginecología 112 A**

**Principales Cirugías y Procedimientos por grupo de Edad y Sexo enero – septiembre 2018**

CAUSA	45 – 59	60 – 64	65 o +	Total Fem.
	f	f	f	
Otra histerectomía total abdominal y la no especificada	126	3	3	274
Transfusión de concentrado de hemáties	25	0	0	129
Destrucción de lesión del cuello uterino por laser	36	2	2	109
Destrucción de lesión del cuello uterino por cauterización	28	4	0	86
Otra salpingooforectomia unilateral	20	0	0	68
Otra histerectomía vaginal	6	13	27	46
Destrucción de lesión del cuello uterino por criocirugía	1	0	0	38
Otra ooforectomia unilateral	4	1	0	26
Otra ligadura y sección bilateral de las trompas de Falopio	3	0	0	22
Extirpación de ambos ovarios y trompas en un mismo acto operatorio	8	3	1	19
Cistectomía parcial	5	1	0	19
Otra excision local o destrucción de ovario	3	0	1	16
Reparación de cistocele y rectocele	9	3	4	16
Extirpación local de lesión de mama	2	0	0	16
Episiotomía	0	0	0	15
Extirpación de ambas trompas de Falopio en un mismo acto quirúrgico	5	0	0	14
Salpingectomia unilateral total	2	0	0	14
Otra excision o destrucción de lesión del útero	1	0	0	13
Histerectomía total abdominal laparoscópica	4	0	0	10
Laparotomía exploradora	3	0	0	9
Otros	21	10	7	115
<b>TOTAL</b>	<b>312</b>	<b>40</b>	<b>45</b>	<b>1,074</b>

**Urgencias Ginecologicas 112 A**

**Principales Motivos de Consulta enero – septiembre 2018**

Código	Causa	Total	%
N938	Otras hemorragias uterinas o vaginales anormales especificadas	530	36.96
R100	Abdomen agudo	109	7.60
D397	Tumor de comportamiento incierto o desconocido de otros órganos genitales femeninos	78	5.44
D251	Leiomioma intramural del útero	71	4.95
N738	Otras enfermedades inflamatorias pélvicas femeninas	63	4.39
Z488	Otros cuidados especificados posteriores a la cirugía	50	3.49
N390	Infección de vías urinarias, sitio no especificado	28	1.95
N950	Hemorragia postmenopáusica	26	1.81
N61X	Trastornos inflamatorios de la mama	23	1.60
Z33X	Estado de embarazo, incidental	23	1.60
N832	Otros quistes ováricos y los no especificados	22	1.53
N923	Hemorragia por ovulación	21	1.46
N72X	Enfermedad inflamatoria del cuello uterino	20	1.39
N813	Prolapso uterovaginal completo	19	1.32
N811	Cistocele	18	1.26
N946	Dismenorrea, no especificada	18	1.26
R102	Dolor pélvico y perineal	16	1.12
K529	Colitis y gastroenteritis no infecciosas, no especificadas	14	0.98
N751	Absceso de la glándula de bartholin	13	0.91
D069	Carcinoma in situ del cuello del útero, parte no especificada	12	0.84
	Otros	260	18.13
<b>TOTAL</b>		<b>1,434</b>	<b>100.00</b>

**Urgencias Ginecológicas 112 A**

**20 Principales Motivos de Consulta por grupo de Edad y Sexo enero – septiembre 2018**

CAUSA	< 1	1 - 4	5 - 14	15 - 19	20 - 24	25 - 44
	f	f	f	f	f	f
Otras hemorragias uterinas o vaginales anormales especificadas	0	0	1	15	45	282
Abdomen agudo	0	0	1	13	26	52
Tumor de comportamiento incierto o desconocido de otros órganos genitales femeninos	0	0	1	7	14	41
Leiomioma intramural del útero	0	0	1	0	2	43
Otras enfermedades inflamatorias pélvicas femeninas	0	0	0	4	12	41
Otros cuidados especificados posteriores a la cirugía	0	0	0	1	2	26
Infección de vías urinarias, sitio no especificado	0	0	2	3	2	17
Hemorragia postmenopáusica	0	0	0	0	0	0
Trastornos inflamatorios de la mama	0	0	0	2	2	16
Estado de embarazo, incidental	0	0	0	7	8	8
Otros quistes ováricos y los no especificados	0	0	0	2	2	12
Hemorragia por ovulación	0	0	1	5	6	9
Enfermedad inflamatoria del cuello uterino	0	0	0	1	4	14
Prolapso uterovaginal completo	0	0	0	0	0	0
Cistocele	0	0	0	0	1	4
Dismenorrea, no especificada	0	0	0	2	6	10
Dolor pélvico y perineal	0	0	0	0	2	12
Colitis y gastroenteritis no infecciosas, no especificadas	0	0	0	0	2	11
Absceso de la glándula de bartholin	0	0	0	0	0	9
Carcinoma in situ del cuello del útero, parte no especificada	0	0	0	0	0	7
Otros	0	0	0	16	57	124
<b>TOTAL</b>	<b>0</b>	<b>0</b>	<b>7</b>	<b>78</b>	<b>193</b>	<b>738</b>

**Urgencias Ginecológicas 112 A**

**20 Principales Motivos de Consulta por grupo de Edad y Sexo enero – septiembre 2018**

CAUSA	45 – 59	60 - 64	65 o +	Total Fem.
	f	f	f	
Otras hemorragias uterinas o vaginales anormales especificadas	179	1	7	530
Abdomen agudo	15	1	1	109
Tumor de comportamiento incierto o desconocido de otros órganos genitales femeninos	13	2	0	78
Leiomioma intramural del útero	22	2	1	71
Otras enfermedades inflamatorias pélvicas femeninas	4	2	0	63
Otros cuidados especificados posteriores a la cirugía	17	2	2	50
Infección de vías urinarias, sitio no especificado	3	0	1	28
Hemorragia postmenopáusica	11	4	11	26
Trastornos inflamatorios de la mama	3	0	0	23
Estado de embarazo, incidental	0	0	0	23
Otros quistes ováricos y los no especificados	4	1	1	22
Hemorragia por ovulación	0	0	0	21
Enfermedad inflamatoria del cuello uterino	1	0	0	20
Prolapso uterovaginal completo	4	2	13	19
Cistocele	2	2	9	18
Dismenorrea, no especificada	0	0	0	18
Dolor pélvico y perineal	2	0	0	16
Colitis y gastroenteritis no infecciosas, no especificadas	1	0	0	14
Absceso de la glándula de Bartholin	4	0	0	13
Carcinoma in situ del cuello del útero, parte no especificada	3	1	1	12
Otros	45	6	12	260
<b>TOTAL</b>	<b>333</b>	<b>26</b>	<b>59</b>	<b>1,434</b>



**Ginecología Colposcopías 112 A**

**20 Principales Motivos de Consulta enero – septiembre 2018**

Código	Causa	Total	%
N72X	Enfermedad inflamatoria del cuello uterino	1,790	1,790
A630	Verrugas (venéreas) anogenitales	675	675
N870	Displasia cervical leve	564	564
N952	Vaginitis atrófica postmenopáusica	519	519
Z014	Examen ginecológico (general) (de rutina)	501	501
B081	Molusco contagioso	140	140
L900	Liquen escleroso y atrófico	137	137
N890	Displasia vaginal leve	99	99
O235	Infección genital en el embarazo	80	80
N86X	Erosión y ectropión del cuello del útero	78	78
N872	Displasia cervical severa, no clasificada en otra parte	63	63
D069	Carcinoma in situ del cuello del útero, parte no especificada	38	38
N841	Pólipo del cuello del útero	38	38
D289	Tumor benigno de órgano genital femenino, sitio no especificado	29	29
D260	Tumor benigno del cuello del útero	26	26
L720	Quiste epidérmico	21	21
L82X	Queratosis seborreica	19	19
Z488	Otros cuidados especificados posteriores a la cirugía	16	16
N970	Infertilidad femenina asociada con falta de ovulación	14	14
B977	Papilomavirus como causa de enfermedades clasificadas en otros capítulos	13	13
	Otros	214	214
<b>TOTAL</b>		<b>5,074</b>	<b>5,074</b>

Patologías determinadas conforme al 100.00% de los diagnósticos capturados

**Ginecología Colposcopías 112 A**

**20 Principales Motivos de Consulta por grupo de Edad y Sexo enero – septiembre 2018**

CAUSA	< 1	1 - 4	5 - 14	15 - 19	20 - 24	25 - 44
	f	f	f	f	f	f
Enfermedad inflamatoria del cuello uterino	0	0	0	23	110	908
Verrugas (venéreas) anogenitales	0	1	4	53	74	335
Displasia cervical leve	0	0	1	22	61	293
Vaginitis atrófica postmenopáusica	0	0	0	0	1	36
Examen ginecológico (general) (de rutina)	0	0	0	21	50	234
Molusco contagioso	0	0	0	13	34	68
Liquen escleroso y atrófico	0	0	0	0	0	15
Displasia vaginal leve	0	0	0	4	7	44
Infección genital en el embarazo	0	0	0	8	25	46
Erosión y ectropión del cuello del útero	0	0	1	5	17	48
Displasia cervical severa, no clasificada en otra parte	0	0	0	0	5	35
Carcinoma in situ del cuello del útero, parte no especificada	0	0	0	1	1	16
Pólipo del cuello del útero	0	0	0	0	0	11
Tumor benigno de órgano genital femenino, sitio no especificado	0	0	1	2	5	7
Tumor benigno del cuello del útero	0	0	0	1	4	17
Quiste epidérmico	0	0	0	0	0	5
Queratosis seborreica	0	0	0	0	0	2
Otros cuidados especificados posteriores a la cirugía	0	0	0	0	2	10
Infertilidad femenina asociada con falta de ovulación	0	0	0	0	3	9
Papilomavirus como causa de enfermedades clasificadas en otros capítulos	0	0	0	0	2	8
Otros	0	0	1	5	12	96
<b>TOTAL</b>	<b>0</b>	<b>1</b>	<b>8</b>	<b>158</b>	<b>413</b>	<b>2,243</b>

**Ginecología Colposcopías 112 A**

**20 Principales Motivos de Consulta por grupo de Edad y Sexo enero – septiembre 2018**

CAUSA	45 – 59	60 - 64	65 o +	Total Fem.
	f	f	f	
Enfermedad inflamatoria del cuello uterino	632	60	57	1,790
Verrugas (venéreas) anogenitales	166	21	21	675
Displasia cervical leve	155	18	14	564
Vaginitis atrófica postmenopáusica	307	92	83	519
Examen ginecológico (general) (de rutina)	157	20	19	501
Molusco contagioso	22	0	3	140
Liquen escleroso y atrófico	61	27	34	137
Displasia vaginal leve	39	2	3	99
Infección genital en el embarazo	1	0	0	80
Erosión y ectropión del cuello del útero	6	0	1	78
Displasia cervical severa, no clasificada en otra parte	12	7	4	63
Carcinoma in situ del cuello del útero, parte no especificada	15	1	4	38
Pólipo del cuello del útero	23	3	1	38
Tumor benigno de órgano genital femenino, sitio no especificado	9	1	4	29
Tumor benigno del cuello del útero	4	0	0	26
Quiste epidérmico	12	1	3	21
Queratosis seborreica	7	2	8	19
Otros cuidados especificados posteriores a la cirugía	4	0	0	16
Infertilidad femenina asociada con falta de ovulación	2	0	0	14
Papilomavirus como causa de enfermedades clasificadas en otros capítulos	2	1	0	13
Otros	67	18	15	214
<b>TOTAL</b>	<b>1,703</b>	<b>274</b>	<b>274</b>	<b>5,074</b>

**Ginecología Endocrinología 112 A**

**20 Principales Motivos de Consulta enero – septiembre 2018**

Código	Causa	Total	%
	Total	0	0

Patologías determinadas conforme al 100.00% de los diagnósticos capturados

**Ginecología Endocrinología 112 A**

**20 Principales Motivos de Consulta por grupo de Edad y Sexo enero – septiembre 2018**

CAUSA	< 1	1 - 4	5 - 14	15 - 24	25 - 44
	f	f	f	f	f
<b>TOTAL</b>	<b>0</b>	<b>0</b>	<b>0</b>	<b>0</b>	<b>0</b>

CAUSA	45 - 59	60 - 64	65 o +	Total Fem.
	f	f	f	
<b>TOTAL</b>	<b>0</b>	<b>0</b>	<b>0</b>	<b>0</b>

**Obstetricia 112 A**

**20 Principales Motivos de Consulta enero – septiembre 2018**

Código	Causa	No. de consultas	%
Z348	Supervisión de otros embarazos normales	1,881	1,881
Z358	Supervisión de otros embarazos de alto riesgo	1,491	1,491
Z392	Seguimiento postparto, de rutina	1,177	1,177
O244	Diabetes mellitus que se origina con el embarazo	906	906
O992	Enfermedades endocrinas, de la nutrición y del metabolismo que complican el embarazo, el parto y el puerperio	682	682
O235	Infección genital en el embarazo	636	636
O365	Atención materna por déficit del crecimiento fetal	214	214
Z355	Supervisión de primigesta añosa	200	200
O342	Atención materna por cicatriz uterina debida a cirugía previa	187	187
O300	Embarazo doble	180	180
O993	Trastornos mentales y enfermedades del sistema nervioso que complican el embarazo, el parto y el puerperio	180	180
O996	Enfermedades del sistema digestivo que complican el embarazo, el parto y el puerperio	159	159
Z356	Supervisión de primigesta muy joven	149	149
O358	Atención materna por otras (presuntas) anormalidades y lesiones fetales	136	136
O234	Infección no especificada de las vías urinarias en el embarazo	116	116
O991	Otras enfermedades de la sangre y órganos hematopoyéticos y ciertos trastornos que afectan el sistema inmunitario cuando complican el embarazo, el parto y puerperio	111	111
O230	Infección del riñón en el embarazo	95	95
O100	Hipertensión esencial preexistente que complica el embarazo, el parto y el puerperio	91	91
O262	Atención del embarazo en una aportadora habitual	76	76
O341	Atención materna por tumor del cuerpo del útero	76	76
	Otros	1,592	1,592
<b>TOTAL</b>		<b>10,335</b>	<b>10,335</b>

**Obstetricia 112 A**

**20 Principales Motivos de Consulta por grupo de Edad y Sexo enero – septiembre 2018**

CAUSA	1 - 4	5 - 14	15 - 19	20 - 24	25 - 44
	f	f	f	f	f
Supervisión de otros embarazos normales	0	3	259	612	1,000
Supervisión de otros embarazos de alto riesgo	0	1	190	430	864
Seguimiento postparto, de rutina	0	3	180	269	721
Diabetes mellitus que se origina con el embarazo	0	0	47	178	674
Enfermedades endocrinas, de la nutrición y del metabolismo que complican el embarazo, el parto y el puerperio	0	0	40	157	478
Infección genital en el embarazo	0	1	99	215	319
Atención materna por déficit del crecimiento fetal	0	0	23	71	119
Supervisión de primigesta añosa	0	1	2	0	191
Atención materna por cicatriz uterina debida a cirugía previa	0	0	7	37	143
Embarazo doble	0	0	15	45	109
Trastornos mentales y enfermedades del sistema nervioso que complican el embarazo, el parto y el puerperio	0	0	47	66	67
Enfermedades del sistema digestivo que complican el embarazo, el parto y el puerperio	0	2	13	36	108
Supervisión de primigesta muy joven	0	13	124	3	9
Atención materna por otras (presuntas) anomalías y lesiones fetales	0	0	39	27	70
Infección no especificada de las vías urinarias en el embarazo	0	1	20	46	49
Otras enfermedades de la sangre y órganos hematopoyéticos y ciertos trastornos que afectan el sistema inmunitario cuando complican el embarazo, el parto y puerperio	0	0	21	16	74
Infección del riñón en el embarazo	0	0	10	45	40
Hipertensión esencial preexistente que complica el embarazo, el parto y el puerperio	0	0	3	13	75
Atención del embarazo en una aportadora habitual	0	0	3	9	63
Atención materna por tumor del cuerpo del útero	0	0	0	3	73
Otros	0	3	185	398	982
<b>TOTAL</b>	<b>0</b>	<b>28</b>	<b>1,327</b>	<b>2,676</b>	<b>6,228</b>

**Obstetricia 112 A**

**20 Principales Motivos de Consulta por grupo de Edad y Sexo enero – septiembre 2018**

CAUSA	45 – 59	60 - 64	65 o +	Total Fem.
	f	f	f	
Supervisión de otros embarazos normales	7	0	0	1,881
Supervisión de otros embarazos de alto riesgo	6	0	0	1,491
Seguimiento postparto, de rutina	4	0	0	1,177
Diabetes mellitus que se origina con el embarazo	7	0	0	906
Enfermedades endocrinas, de la nutrición y del metabolismo que complican el embarazo, el parto y el puerperio	7	0	0	682
Infección genital en el embarazo	2	0	0	636
Atención materna por déficit del crecimiento fetal	1	0	0	214
Supervisión de primigesta añosa	6	0	0	200
Atención materna por cicatriz uterina debida a cirugía previa	0	0	0	187
Embarazo doble	11	0	0	180
Trastornos mentales y enfermedades del sistema nervioso que complican el embarazo, el parto y el puerperio	0	0	0	180
Enfermedades del sistema digestivo que complican el embarazo, el parto y el puerperio	0	0	0	159
Supervisión de primigesta muy joven	0	0	0	149
Atención materna por otras (presuntas) anomalías y lesiones fetales	0	0	0	136
Infección no especificada de las vías urinarias en el embarazo	0	0	0	116
Otras enfermedades de la sangre y órganos hematopoyéticos y ciertos trastornos que afectan el sistema inmunitario cuando complican el embarazo, el parto y puerperio	0	0	0	111
Infección del riñón en el embarazo	0	0	0	95
Hipertensión esencial preexistente que complica el embarazo, el parto y el puerperio	0	0	0	91
Atención del embarazo en una aportadora habitual	1	0	0	76
Atención materna por tumor del cuerpo del útero	0	0	0	76
Otros	24	0	0	1,592
<b>TOTAL</b>	<b>76</b>	<b>0</b>	<b>0</b>	<b>10,335</b>



**Obstetricia 112 A**

**20 Diagnósticos de Egreso más frecuente enero – septiembre 2018**

Código	Causa	Total
O800	Parto único espontaneo, presentación cefálica de vértice	1,236
O821	Parto por cesárea de emergencia	971
O034	Aborto espontaneo incompleto, sin complicación	113
Z358	Supervisión de otros embarazos de alto riesgo	76
O001	Embarazo tubarico	58
O038	Aborto espontaneo completo o no especificado, con otras complicaciones especificadas y las no especificadas	45
O842	Parto múltiple, todos por cesárea	35
O600	Trabajo de parto prematuro sin parto	24
O010	Mola hidatiforme clásica	17
O021	Aborto retenido	15
Z392	Seguimiento postparto, de rutina	11
O244	Diabetes mellitus que se origina con el embarazo	10
Z390	Atención y examen inmediatamente después del parto	10
O810	Parto con fórceps bajo	7
O85X	Sepsis puerperal	7
O230	Infección del riñón en el embarazo	6
O028	Otros productos anormales especificados de la concepción	5
O223	Flebotrombosis profunda en el embarazo	5
O235	Infección genital en el embarazo	5
O822	Parto por cesárea con histerectomía	5
	Otros	62
	<b>Total</b>	<b>2,723</b>

**Obstetricia 112 A**

**20 Diagnósticos de Egreso por Grupo de Edad y Sexo más frecuentes enero – septiembre 2018**

CAUSA	< 1	1 - 4	5 - 14	15 - 19	20 - 24
	f	f	f	f	f
Parto único espontaneo, presentación cefálica de vértice	0	0	9	300	411
Parto por cesárea de emergencia	0	0	6	149	247
Aborto espontaneo incompleto, sin complicación	0	0	1	24	29
Supervisión de otros embarazos de alto riesgo	0	0	0	9	26
Embarazo tubarico	0	0	0	11	18
Aborto espontaneo completo o no especificado, con otras complicaciones especificadas y las no especificadas	0	0	0	6	11
Parto múltiple, todos por cesárea	0	0	0	3	14
Trabajo de parto prematuro sin parto	0	0	0	4	10
Mola hidatiforme clásica	0	0	0	6	5
Aborto retenido	0	0	0	3	0
Seguimiento postparto, de rutina	0	0	0	2	3
Diabetes mellitus que se origina con el embarazo	0	0	0	1	2
Atención y examen inmediatamente después del parto	0	0	0	4	1
Parto con fórceps bajo	0	0	0	1	3
Sepsis puerperal	0	0	0	1	2
Infección del riñón en el embarazo	0	0	0	5	1
Otros productos anormales especificados de la concepción	0	0	0	0	2
Flebotrombosis profunda en el embarazo	0	0	0	0	2
Infección genital en el embarazo	0	0	0	1	1
Parto por cesárea con histerectomía	0	0	0	0	1
Otros	0	0	0	7	18
<b>Total</b>	<b>0</b>	<b>0</b>	<b>16</b>	<b>537</b>	<b>807</b>

**Obstetricia 112 A**

**20 Diagnósticos de Egreso por Grupo de Edad y Sexo más frecuentes enero – septiembre 2018**

CAUSA	25 - 44	45 - 59	60 - 64	65 o +	Total Fem.
	f	f	f	f	
Parto único espontaneo, presentación cefálica de vértice	515	1	0	0	1,236
Parto por cesárea de emergencia	568	1	0	0	971
Aborto espontaneo incompleto, sin complicación	59	0	0	0	113
Supervisión de otros embarazos de alto riesgo	41	0	0	0	76
Embarazo tubarico	29	0	0	0	58
Aborto espontaneo completo o no especificado, con otras complicaciones especificadas y las no especificadas	28	0	0	0	45
Parto múltiple, todos por cesárea	18	0	0	0	35
Trabajo de parto prematuro sin parto	10	0	0	0	24
Mola hidatiforme clásica	4	2	0	0	17
Aborto retenido	12	0	0	0	15
Seguimiento postparto, de rutina	5	1	0	0	11
Diabetes mellitus que se origina con el embarazo	7	0	0	0	10
Atención y examen inmediatamente después del parto	5	0	0	0	10
Parto con fórceps bajo	3	0	0	0	7
Sepsis puerperal	4	0	0	0	7
Infección del riñón en el embarazo	0	0	0	0	6
Otros productos anormales especificados de la concepción	3	0	0	0	5
Flebotrombosis profunda en el embarazo	3	0	0	0	5
Infección genital en el embarazo	3	0	0	0	5
Parto por cesárea con histerectomía	4	0	0	0	5
Otros	35	2	0	0	62
<b>Total</b>	<b>1,356</b>	<b>7</b>	<b>0</b>	<b>0</b>	<b>2,723</b>

**Obstetricia 112 A**

**Principales Cusas de Defunción enero – septiembre 2018**

Código	Causa	Total
O821	Parto por cesárea de emergencia	1
	<b>Total</b>	<b>1</b>

**Principales Cusas de Defunción por grupo de edad y sexo enero – septiembre 2018**

CAUSA	1 - 4	5 - 14	15 - 19	20 - 24	25 - 44
	f	F	f	f	f
Parto por cesárea de emergencia	0	0	0	0	0
<b>TOTAL</b>	<b>0</b>	<b>0</b>	<b>0</b>	<b>0</b>	<b>0</b>

CAUSA	45 - 59	60 - 64	65 o +	Total general
	f	f	f	
Parto por cesárea de emergencia	0	0	0	1
<b>TOTAL</b>	<b>0</b>	<b>0</b>	<b>0</b>	<b>1</b>

**Obstetricia 112 A**

**Principales Cirugías y procedimientos enero – septiembre 2018**

Código	Causa	Total Femenino
741X	Cesárea clásica baja	1,019
736X	Episiotomía	893
66.32	Otra ligadura y sección bilateral de las trompas de Falopio	613
697X	Inserción de dispositivo anticonceptivo intrauterino	182
73.59	Otro parto asistido manualmente	173
69.02	Dilatación y legrado después de parto o aborto	152
757X	Exploración manual de la cavidad uterina, después del parto	71
99.04	Transfusión de concentrado de hematíes	59
69.52	Legrado por aspiración después de parto o aborto	21
68.49	Otra histerectomía total abdominal y la no especificada	20
38.86	Otra oclusión quirúrgica de vasos, arterias abdominales	20
99.07	Transfusión de otro suero	13
70.71	Sutura de desgarro de vagina	12
75.69	Reparación de otro desgarro obstétrico actual	9
99.06	Transfusión de factores de coagulación	7
99.05	Transfusión de plaquetas	7
75.51	Reparación de desgarro obstétrico actual del cuello uterino	7
721X	Aplicación de fórceps bajo con episiotomía	7
65.49	Otra salpingooforectomía unilateral	6
75.52	Reparación de desgarro obstétrico actual del cuerpo uterino	6
	Otros	230
	<b>TOTAL</b>	<b>3,527</b>

**Obstetricia 112 A**

**Principales Cirugías y procedimientos por grupo de Edad y Sexo enero – septiembre 2018**

CAUSA	5 - 14	15 - 19	20 - 24	25 - 44
	f	f	f	f
Cesárea clásica baja	6	154	265	593
Episiotomía	9	261	291	332
Otra ligadura y sección bilateral de las trompas de Falopio	0	24	128	458
Inserción de dispositivo anticonceptivo intrauterino	3	57	49	73
Otro parto asistido manualmente	0	24	56	92
Dilatación y legrado después de parto o aborto	1	38	54	59
Exploración manual de la cavidad uterina, después del parto	0	15	24	32
Transfusión de concentrado de hematies	0	12	13	19
Legrado por aspiración después de parto o aborto	0	1	7	12
Otra histerectomía total abdominal y la no especificada	0	0	3	10
Otra oclusión quirúrgica de vasos, arterias abdominales	1	5	6	7
Transfusión de otro suero	0	1	2	8
Sutura de desgarro de vagina	0	1	5	6
Reparación de otro desgarro obstétrico actual	0	3	4	2
Transfusión de factores de coagulación	0	3	0	4
Transfusión de plaquetas	0	1	1	5
Reparación de desgarro obstétrico actual del cuello uterino	0	2	2	3
Aplicación de fórceps bajo con episiotomía	0	1	3	3
Otra salpingooforectomía unilateral	0	2	2	2
Reparación de desgarro obstétrico actual del cuerpo uterino	0	1	1	4
Otros	0	22	75	106
<b>TOTAL</b>	<b>20</b>	<b>628</b>	<b>991</b>	<b>1,830</b>

**Obstetricia 112 A**

**Principales Cirugías y procedimientos por grupo de Edad y Sexo enero – septiembre 2018**

CAUSA	45 – 59	60 - 64	65 o +	Total Fem.
	f	f	f	
Cesárea clásica baja	1	0	0	1,019
Episiotomía	0	0	0	893
Otra ligadura y sección bilateral de las trompas de Falopio	3	0	0	613
Inserción de dispositivo anticonceptivo intrauterino	0	0	0	182
Otro parto asistido manualmente	1	0	0	173
Dilatación y legrado después de parto o aborto	0	0	0	152
Exploración manual de la cavidad uterina, después del parto	0	0	0	71
Transfusión de concentrado de hematíes	15	0	0	59
Legrado por aspiración después de parto o aborto	1	0	0	21
Otra histerectomía total abdominal y la no especificada	7	0	0	20
Otra oclusión quirúrgica de vasos, arterias abdominales	1	0	0	20
Transfusión de otro suero	2	0	0	13
Sutura de desgarro de vagina	0	0	0	12
Reparación de otro desgarro obstétrico actual	0	0	0	9
Transfusión de factores de coagulación	0	0	0	7
Transfusión de plaquetas	0	0	0	7
Reparación de desgarro obstétrico actual del cuello uterino	0	0	0	7
Aplicación de fórceps bajo con episiotomía	0	0	0	7
Otra salpingooforectomía unilateral	0	0	0	6
Reparación de desgarro obstétrico actual del cuerpo uterino	0	0	0	6
Otros	27	0	0	230
<b>TOTAL</b>	<b>58</b>	<b>0</b>	<b>0</b>	<b>3,527</b>

**Urgencias Obstetricia 112 A**

**20 Principales Motivos de Consulta enero – septiembre 2018**

Código	Causa	Total	%
Z33X	Estado de embarazo, incidental	3,229	45.78
O235	Infección genital en el embarazo	500	7.09
O420	Ruptura prematura de las membranas, e inicio del trabajo de parto dentro de las 24 horas	437	6.20
O200	Amenaza de aborto	416	5.90
O034	Aborto espontaneo incompleto, sin complicación	269	3.81
O470	Falso trabajo de parto antes de las 37 semanas completas de gestación	240	3.40
O234	Infección no especificada de las vías urinarias en el embarazo	226	3.20
O342	Atención materna por cicatriz uterina debida a cirugía previa	133	1.89
O244	Diabetes mellitus que se origina con el embarazo	132	1.87
Z392	Seguimiento postparto, de rutina	125	1.77
O13X	Hipertensión gestacional (inducida por el embarazo)	113	1.60
O996	Enfermedades del sistema digestivo que complican el embarazo, el parto y el puerperio	84	1.19
O021	Aborto retenido	72	1.02
O623	Trabajo de parto precipitado	67	0.95
O410	Oligohidramnios	63	0.89
O992	Enfermedades endocrinas, de la nutrición y del metabolismo que complican el embarazo, el parto y el puerperio	62	0.88
O300	Embarazo doble	54	0.77
O321	Atención materna por presentación de nalgas	53	0.75
O001	Embarazo tubarico	51	0.72
O038	Aborto espontaneo completo o no especificado, con otras complicaciones especificadas y las no especificadas	48	0.68
	Otros	680	9.64
<b>TOTAL</b>		<b>7,054</b>	<b>100.00</b>



**Urgencias Obstetricia 112 A**

**20 Principales Motivos de Consulta por grupo de Edad y Sexo enero – septiembre 2018**

CAUSA	1 - 4	5 - 14	15 - 19	20 - 24	25 - 44
	f	f	f	F	f
Estado de embarazo, incidental	0	26	780	1,154	1,260
Infección genital en el embarazo	0	2	138	163	196
Ruptura prematura de las membranas, e inicio del trabajo de parto dentro de las 24 horas	0	4	90	122	218
Amenaza de aborto	0	0	86	124	205
Aborto espontaneo incompleto, sin complicación	0	0	64	62	142
Falso trabajo de parto antes de las 37 semanas completas de gestación	0	0	63	83	94
Infección no especificada de las vías urinarias en el embarazo	0	3	53	72	98
Atención materna por cicatriz uterina debida a cirugía previa	0	0	8	35	90
Diabetes mellitus que se origina con el embarazo	0	0	8	25	99
Seguimiento postparto, de rutina	0	0	26	23	75
Hipertensión gestacional (inducida por el embarazo)	0	0	20	27	64
Enfermedades del sistema digestivo que complican el embarazo, el parto y el puerperio	0	0	16	25	43
Aborto retenido	0	0	15	22	35
Trabajo de parto precipitado	0	0	15	20	32
Oligohidramnios	0	0	17	22	24
Enfermedades endocrinas, de la nutrición y del metabolismo que complican el embarazo, el parto y el puerperio	0	0	6	19	37
Embarazo doble	0	0	4	19	31
Atención materna por presentación de nalgas	0	0	11	14	28
Embarazo tubarico	0	0	12	17	22
Aborto espontaneo completo o no especificado, con otras complicaciones especificadas y las no especificadas	0	0	4	16	28
Otros	0	1	141	172	357
<b>TOTAL</b>	<b>0</b>	<b>36</b>	<b>1,577</b>	<b>2,236</b>	<b>3,178</b>

**Urgencias Obstetricia 112 A**

**20 Principales Motivos de Consulta por grupo de Edad y Sexo enero – septiembre 2018**

CAUSA	45 – 59	60 - 64	65 o +	Total Fem.
	f	f	f	
Estado de embarazo, incidental	9	0	0	3,229
Infección genital en el embarazo	1	0	0	500
Ruptura prematura de las membranas, e inicio del trabajo de parto dentro de las 24 horas	3	0	0	437
Amenaza de aborto	1	0	0	416
Aborto espontaneo incompleto, sin complicación	1	0	0	269
Falso trabajo de parto antes de las 37 semanas completas de gestación	0	0	0	240
Infección no especificada de las vías urinarias en el embarazo	0	0	0	226
Atención materna por cicatriz uterina debida a cirugía previa	0	0	0	133
Diabetes mellitus que se origina con el embarazo	0	0	0	132
Seguimiento postparto, de rutina	1	0	0	125
Hipertensión gestacional (inducida por el embarazo)	2	0	0	113
Enfermedades del sistema digestivo que complican el embarazo, el parto y el puerperio	0	0	0	84
Aborto retenido	0	0	0	72
Trabajo de parto precipitado	0	0	0	67
Oligohidramnios	0	0	0	63
Enfermedades endocrinas, de la nutrición y del metabolismo que complican el embarazo, el parto y el puerperio	0	0	0	62
Embarazo doble	0	0	0	54
Atención materna por presentación de nalgas	0	0	0	53
Embarazo tubarico	0	0	0	51
Aborto espontaneo completo o no especificado, con otras complicaciones especificadas y las no especificadas	0	0	0	48
Otros	9	0	0	680
<b>TOTAL</b>	<b>27</b>	<b>0</b>	<b>0</b>	<b>7,054</b>

**Biología de la Reproducción 112 A**

**Principales Motivos de Consulta enero – septiembre 2018**

Código	Causa	No. de consultas	%
N978	Infertilidad femenina de otro origen	377	98.43
N951	Estados menopaúsicos y climatéricos femeninos	2	0.52
N800	Endometriosis del útero	1	0.26
N911	Amenorrea secundaria	1	0.26
N979	Infertilidad femenina, no especificada	1	0.26
O358	Atención materna por otras (presuntas) anomalías y lesiones fetales	1	0.26
<b>TOTAL</b>		<b>383</b>	<b>100.00</b>

Patologías determinadas conforme al 100.00% de los diagnósticos capturados

**Biología de la Reproducción 112 A**

**Principales Motivos de Consulta por grupo de Edad y Sexo enero – septiembre 2018**

CAUSA	1 - 4	5 - 14	15 - 19	20 - 24	25 - 44
	f	f	f	f	f
Infertilidad femenina de otro origen	0	0	0	27	346
Estados menopáusicos y climatéricos femeninos	0	0	0	0	1
Endometriosis del útero	0	0	0	0	1
Amenorrea secundaria	0	0	1	0	0
Infertilidad femenina, no especificada	0	0	0	0	1
Atención materna por otras (presuntas) anormalidades y lesiones fetales	0	0	0	0	1
<b>TOTAL</b>	<b>0</b>	<b>0</b>	<b>1</b>	<b>27</b>	<b>350</b>

Patologías determinadas conforme al 100.00% de los diagnósticos capturados

**Biología de la Reproducción 112 A**

**Principales Motivos de Consulta por grupo de Edad y Sexo enero – septiembre 2018**

CAUSA	45 – 59	60 - 64	65 o +	Total Fem.
	f	f	f	
Infertilidad femenina de otro origen	4	0	0	377
Estados menopaúsicos y climatéricos femeninos	1	0	0	2
Endometriosis del útero	0	0	0	1
Amenorrea secundaria	0	0	0	1
Infertilidad femenina, no especificada	0	0	0	1
Atención materna por otras (presuntas) anomalías y lesiones fetales	0	0	0	1
<b>TOTAL</b>	<b>5</b>	<b>0</b>	<b>0</b>	<b>383</b>

Patologías determinadas conforme al 100.00% de los diagnósticos capturados

**Planificación Familiar 112 A**

**Principales Motivos de Consulta enero – septiembre 2018**

Código	Causa	No. de consultas	%
D251	Leiomioma intramural del útero	2	0.42
N602	Fibroadenosis de mama	1	0.21
N72X	Enfermedad inflamatoria del cuello uterino	2	0.42
N813	Prolapso uterovaginal completo	1	0.21
N938	Otras hemorragias uterinas o vaginales anormales especificadas	1	0.21
N978	Infertilidad femenina de otro origen	3	0.63
Z014	Examen ginecológico (general) (de rutina)	2	0.42
Z300	Consejo y asesoramiento general sobre la anticoncepción	94	19.67
Z301	Inserción de dispositivo anticonceptivo (intrauterino)	76	15.90
Z302	Esterilización	51	10.67
Z305	Supervisión del uso de dispositivo anticonceptivo (intrauterino)	173	36.19
Z310	Tuboplastia o vasoplastia posterior a esterilización	1	0.21
Z488	Otros cuidados especificados posteriores a la cirugía	3	0.63
Z514	Atención preparatoria para tratamiento subsecuente, no clasificado en otra parte	22	4.60
Z975	Presencia de dispositivo anticonceptivo (intrauterino)	2	0.42
Z978	Presencia de otros dispositivos especificados	44	9.21
<b>TOTAL</b>		<b>478</b>	<b>100.00</b>

Patologías determinadas conforme al 100.00% de los diagnósticos capturados

**Planificación Familiar 112 A**

**20 Principales Motivos de Consulta por grupo de Edad y Sexo enero – septiembre 2018**

CAUSA	1 - 4	5 - 14	15 - 19	20 - 24	25 - 44
	f	f	f	f	f
Leiomioma intramural del útero	0	0	0	0	1
Fibroadenosis de mama	0	1	0	0	0
Enfermedad inflamatoria del cuello uterino	0	0	0	1	1
Prolapso uterovaginal completo	0	0	0	0	0
Otras hemorragias uterinas o vaginales anormales especificadas	0	0	0	0	1
Infertilidad femenina de otro origen	0	0	0	2	1
Examen ginecológico (general) (de rutina)	0	0	0	0	2
Consejo y asesoramiento general sobre la anticoncepción	0	0	18	23	48
Inserción de dispositivo anticonceptivo (intrauterino)	0	1	6	26	36
Esterilización	0	0	1	6	43
Supervisión del uso de dispositivo anticonceptivo (intrauterino)	0	0	5	18	114
Tuboplastia o vasoplastia posterior a esterilización	0	0	0	0	1
Otros cuidados especificados posteriores a la cirugía	0	0	0	1	2
Atención preparatoria para tratamiento subsecuente, no clasificado en otra parte	0	0	0	2	6
Presencia de dispositivo anticonceptivo (intrauterino)	0	0	0	1	1
Presencia de otros dispositivos especificados	0	1	0	13	30
<b>TOTAL</b>	<b>0</b>	<b>3</b>	<b>30</b>	<b>93</b>	<b>287</b>

**Planificación Familiar 112 A**

**20 Principales Motivos de Consulta por grupo de Edad y Sexo enero – septiembre 2018**

CAUSA	45 – 59	60 – 64	65 o +	Total Fem.
	f	f	f	
Leiomioma intramural del útero	1	0	0	2
Fibroadenosis de mama	0	0	0	1
Enfermedad inflamatoria del cuello uterino	0	0	0	2
Prolapso uterovaginal completo	1	0	0	1
Otras hemorragias uterinas o vaginales anormales especificadas	0	0	0	1
Infertilidad femenina de otro origen	0	0	0	3
Examen ginecológico (general) (de rutina)	0	0	0	2
Consejo y asesoramiento general sobre la anticoncepción	5	0	0	94
Inserción de dispositivo anticonceptivo (intrauterino)	7	0	0	76
Esterilización	1	0	0	51
Supervisión del uso de dispositivo anticonceptivo (intrauterino)	36	0	0	173
Tuboplastia o vasoplastia posterior a esterilización	0	0	0	1
Otros cuidados especificados posteriores a la cirugía	0	0	0	3
Atención preparatoria para tratamiento subsecuente, no clasificado en otra parte	14	0	0	22
Presencia de dispositivo anticonceptivo (intrauterino)	0	0	0	2
Presencia de otros dispositivos especificados	0	0	0	44
<b>TOTAL</b>	<b>65</b>	<b>0</b>	<b>0</b>	<b>478</b>



**Psicología 112 A**

**Principales Motivos de Consulta enero – septiembre 2018**

Código	Causa	No. de consultas	%
	Total	0	0

**Psicología 112 A**

**Principales Motivos de Consulta enero – septiembre 2018**

CAUSA	< 1	1 - 4	5 - 14	15 - 24	25 - 44
	f	f	f	f	f
<b>Total</b>	<b>0</b>	<b>0</b>	<b>0</b>	<b>0</b>	<b>0</b>

CAUSA	45 - 59	60 - 64	65 o +	Total Fem.
	f	f	f	
<b>Total</b>	<b>0</b>	<b>0</b>	<b>0</b>	<b>0</b>

**Terapia Intensiva de Gineco-Obstetricia 112 A**

**Principales Egresos de terapia enero – septiembre 2018**

Código	Causa	No. de consultas
O821	Parto por cesárea de emergencia	101
O800	Parto único espontaneo, presentación cefálica de vértice	22
Z358	Supervisión de otros embarazos de alto riesgo	17
D251	Leiomioma intramural del útero	10
N938	Otras hemorragias uterinas o vaginales anormales especificadas	9
R100	Abdomen agudo	9
N738	Otras enfermedades inflamatorias pélvicas femeninas	7
O001	Embarazo tubarico	6
O010	Mola hidatiforme clásica	5
C56X	Tumor maligno del ovario	4
O210	Hiperémesis gravidica leve	4
O822	Parto por cesarea con hysterectomía	3
Z488	Otros cuidados especificados posteriores a la cirugía	3
D693	Purpura trombocitopenica idiopática	2
O021	Aborto retenido	2
O034	Aborto espontaneo incompleto, sin complicación	2
O038	Aborto espontaneo completo o no especificado, con otras complicaciones especificadas y las no especificadas	2
O088	Otras complicaciones consecutivas al aborto, al embarazo ectópico y al embarazo molar	2
O810	Parto con fórceps bajo	2
O860	Infección de herida quirúrgica obstétrica	2
	Otros	40
	<b>OTROS</b>	<b>254</b>

**Terapia Intensiva de Gineco-Obstetricia 112 A**

**20 Principales Egresos de Terapia Intensiva por grupo de Edad y Sexo enero – septiembre 2018**

CAUSA	5 - 14	15 - 19	20 - 24	25 - 44
	f	f	f	f
Parto por cesárea de emergencia	0	25	20	56
Parto único espontaneo, presentación cefálica de vértice	2	6	4	10
Supervisión de otros embarazos de alto riesgo	0	0	4	13
Leiomioma intramural del útero	0	0	0	7
Otras hemorragias uterinas o vaginales anormales especificadas	0	2	1	5
Abdomen agudo	0	1	1	6
Otras enfermedades inflamatorias pélvicas femeninas	0	0	2	5
Embarazo tubarico	0	0	4	2
Mola hidatiforme clásica	0	3	2	0
Tumor maligno del ovario	0	0	0	1
Hiperémesis gravidica leve	0	0	4	0
Parto por cesarea con hysterectomía	0	0	0	3
Otros cuidados especificados posteriores a la cirugía	2	0	0	1
Purpura trombocitopenica idiopática	0	0	0	2
Aborto retenido	0	0	0	2
Aborto espontaneo incompleto, sin complicación	0	0	0	2
Aborto espontaneo completo o no especificado, con otras complicaciones especificadas y las no especificadas	0	0	1	1
Otras complicaciones consecutivas al aborto, al embarazo ectópico y al embarazo molar	0	0	0	2
Parto con fórceps bajo	0	0	0	2
Infección de herida quirúrgica obstétrica	0	0	0	2
Otros	0	3	1	23
<b>TOTAL</b>	<b>4</b>	<b>40</b>	<b>44</b>	<b>145</b>

**Terapia Intensiva de Gineco-Obstetricia 112 A**

**20 Principales Egresos de Terapia Intensiva por grupo de Edad y Sexo enero – septiembre 2018**

CAUSA	45 – 59	60 – 64	65 o +	Total Fem.
	f	f	f	
Parto por cesárea de emergencia	0	0	0	101
Parto único espontaneo, presentación cefálica de vértice	0	0	0	22
Supervisión de otros embarazos de alto riesgo	0	0	0	17
Leiomioma intramural del útero	3	0	0	10
Otras hemorragias uterinas o vaginales anormales especificadas	1	0	0	9
Abdomen agudo	1	0	0	9
Otras enfermedades inflamatorias pélvicas femeninas	0	0	0	7
Embarazo tubarico	0	0	0	6
Mola hidatiforme clásica	0	0	0	5
Tumor maligno del ovario	3	0	0	4
Hiperémesis gravidica leve	0	0	0	4
Parto por cesarea con histerectomía	0	0	0	3
Otros cuidados especificados posteriores a la cirugía	0	0	0	3
Purpura trombocitopenica idiopática	0	0	0	2
Aborto retenido	0	0	0	2
Aborto espontaneo incompleto, sin complicación	0	0	0	2
Aborto espontaneo completo o no especificado, con otras complicaciones especificadas y las no especificadas	0	0	0	2
Otras complicaciones consecutivas al aborto, al embarazo ectópico y al embarazo molar	0	0	0	2
Parto con fórceps bajo	0	0	0	2
Infección de herida quirúrgica obstétrica	0	0	0	2
Otros	7	1	5	40
<b>TOTAL</b>	<b>15</b>	<b>1</b>	<b>5</b>	<b>254</b>

**Terapia Intensiva de Gineco-Obstetricia 112 A**

**Principales Defunciones de terapia enero – septiembre 2018**

Código	Causa	No. de consultas
A418	Otras sepsis especificadas	1
C56X	Tumor maligno del ovario	1
R572	Choque séptico	1
<b>TOTAL</b>		<b>3</b>

**Terapia Intensiva de Gineco-Obstetricia 112 A**

**20 Principales Defunciones de Terapia Intensiva por grupo de Edad y Sexo enero – septiembre 2018**

CAUSA	15 - 19	20 - 24	25 - 44
	f	f	f
Otras sepsis especificadas	0	0	0
Tumor maligno del ovario	0	0	1
Choque séptico	0	0	0
<b>TOTAL</b>	<b>0</b>	<b>0</b>	<b>1</b>

**Terapia Intensiva de Gineco-Obstetricia 112 A**

**20 Principales Defunciones de Terapia Intensiva por grupo de Edad y Sexo enero – septiembre 2018**

CAUSA	45 – 59	60 – 64	65 o +	Total Fem.
	f	f	f	
Otras sepsis especificadas	0	0	1	1
Tumor maligno del ovario	0	0	0	1
Choque séptico	0	0	1	1
<b>TOTAL</b>	<b>0</b>	<b>0</b>	<b>2</b>	<b>3</b>



**Clínica del Dolor 203 C**

**Comparativo de Productividad enero – septiembre / 2017-2018**

Actividad	2017				2018			
	Programado	Realizado	% de Avance	Calificación	Programado	Realizado	% de avance	Calificación
Consultas de primera vez	1,782	1,584	88.89	R	1,888	1,649	87.34	R
Consultas subsecuentes	5,554	5,749	103.51	V	6,421	5,706	88.86	R
Interconsultas		2,176				2,048		
<b>Total</b>	<b>7,336</b>	<b>9,509</b>	<b>129.62</b>	<b>V</b>	<b>8,309</b>	<b>9,403</b>	<b>113.17</b>	<b>V</b>
Procedimientos		1,502				1,652		

**Clínica del Dolor 203 C**

**20 Principales Motivos de Consulta enero – septiembre 2018**

Código	Causa	Femenino	Masculino	Total	%
M796	Dolor en miembro	583	415	998	10.61
R101	Dolor abdominal localizado en parte superior	573	270	843	8.97
M546	Dolor en la columna dorsal	350	261	611	6.50
G500	Neuralgia del trigémino	334	100	434	4.62
G530	Neuralgia postherpes zoster	282	147	429	4.56
Z760	Consulta para repetición de receta	255	122	377	4.01
M545	Lumbago no especificado	279	85	364	3.87
R522	Otro dolor crónico	206	148	354	3.76
R102	Dolor pélvico y perineal	179	157	336	3.57
Z515	Atención paliativa	205	127	332	3.53
M255	Dolor en articulación	149	100	249	2.65
R103	Dolor localizado en otras partes inferiores del abdomen	131	69	200	2.13
G501	Dolor facial atípico	104	92	196	2.08
R521	Dolor crónico intratable	128	64	192	2.04
M544	Lumbago con ciática	134	38	172	1.83
G632	Polineuropatía diabética	101	55	156	1.66
M511	Trastornos de disco lumbar y otros, con radiculopatía	112	27	139	1.48
M961	Síndrome postlaminectomía, no clasificado en otra parte	109	25	134	1.43
R073	Otros dolores en el pecho	89	32	121	1.29
M170	Gonartrosis primaria, bilateral	103	17	120	1.28
	Otros	1,760	886	2,646	28.14
	<b>TOTAL</b>	<b>6,166</b>	<b>3,237</b>	<b>9,403</b>	<b>100.00</b>

**Clínica del Dolor 203 C**

**20 Principales Motivos de Consulta por grupo de Edad y Sexo enero – septiembre 2018**

CAUSA	< 1		1 - 4		5 - 14		15 - 19		20 - 24		25 - 44	
	f	m	f	m	f	m	f	m	f	m	f	m
Dolor en miembro	0	2	8	48	57	52	26	92	10	10	103	80
Dolor abdominal localizado en parte superior	40	5	15	14	23	8	19	26	12	8	112	65
Dolor en la columna dorsal	0	0	0	0	5	0	3	12	7	4	63	62
Neuralgia del trigémino	0	0	0	0	0	0	0	0	1	0	43	9
Neuralgia postherpes zoster	0	0	0	0	0	0	0	0	0	2	8	12
Consulta para repetición de receta	0	0	0	0	0	0	0	1	1	6	45	25
Lumbago no especificado	0	0	0	0	0	0	2	3	0	0	35	15
Otro dolor crónico	0	0	1	1	4	2	2	8	9	24	42	28
Dolor pélvico y perineal	0	1	1	0	0	7	5	39	7	2	48	20
Atención paliativa	0	0	0	0	0	0	2	2	3	1	35	22
Dolor en articulación	0	0	7	0	1	1	3	7	3	10	16	23
Dolor localizado en otras partes inferiores del abdomen	12	7	1	7	0	0	6	1	3	1	32	16
Dolor facial atípico	0	0	0	1	1	0	3	0	5	0	19	49
Dolor crónico intratable	0	0	0	0	0	0	3	0	3	1	19	14
Lumbago con ciática	0	0	0	0	0	0	0	1	1	1	17	5
Polineuropatía diabética	0	0	0	0	0	0	0	0	0	0	8	15
Trastornos de disco lumbar y otros, con radiculopatía	0	0	0	0	0	0	1	1	1	0	11	2
Síndrome postlaminectomía, no clasificado en otra parte	0	0	0	0	0	0	0	0	2	0	14	3
Otros dolores en el pecho	1	0	0	0	2	0	0	14	2	2	19	2
Gonartrosis primaria, bilateral	0	0	0	0	0	0	0	0	0	0	3	0
Otros	76	78	36	42	58	73	41	76	73	31	318	164
<b>Total</b>	<b>129</b>	<b>93</b>	<b>69</b>	<b>113</b>	<b>151</b>	<b>143</b>	<b>116</b>	<b>283</b>	<b>143</b>	<b>103</b>	<b>1,010</b>	<b>631</b>

**Clínica del Dolor 203 C**

**20 Principales Motivos de Consulta por grupo de Edad y Sexo enero – septiembre 2018**

CAUSA	45 – 59		60 - 64		65 o +		Total Fem.	Total mas	Total general
	f	m	f	m	f	m			
Dolor en miembro	208	54	47	11	124	66	583	415	998
Dolor abdominal localizado en parte superior	167	70	58	18	127	56	573	270	843
Dolor en la columna dorsal	116	80	42	26	114	77	350	261	611
Neuralgia del trigémino	65	28	65	10	160	53	334	100	434
Neuralgia postherpes zoster	57	19	39	15	178	99	282	147	429
Consulta para repetición de receta	111	27	33	13	65	50	255	122	377
Lumbago no especificado	90	19	33	8	119	40	279	85	364
Otro dolor crónico	75	31	17	9	56	45	206	148	354
Dolor pélvico y perineal	76	34	15	28	27	26	179	157	336
Atención paliativa	69	41	25	8	71	53	205	127	332
Dolor en articulación	59	23	14	5	46	31	149	100	249
Dolor localizado en otras partes inferiores del abdomen	37	23	13	6	27	8	131	69	200
Dolor facial atípico	23	21	20	5	33	16	104	92	196
Dolor crónico intratable	52	22	11	2	40	25	128	64	192
Lumbago con ciática	51	12	16	4	49	15	134	38	172
Polineuropatía diabética	35	18	16	3	42	19	101	55	156
Trastornos de disco lumbar y otros, con radiculopatía	38	9	7	2	54	13	112	27	139
Síndrome postlaminectomía, no clasificado en otra parte	52	1	16	5	25	16	109	25	134
Otros dolores en el pecho	33	4	13	5	19	5	89	32	121
Gonartrosis primaria, bilateral	15	4	13	6	72	7	103	17	120
Otros	544	170	198	63	416	189	1,760	886	2,646
<b>Total</b>	<b>1,973</b>	<b>710</b>	<b>711</b>	<b>252</b>	<b>1,864</b>	<b>909</b>	<b>6,166</b>	<b>3,237</b>	<b>9,403</b>

**Clínica del Dolor 203 C**

**Principales Procedimientos enero – septiembre 2018**

Código	Causa	Femenino	Masculino	Total
99.29	Inyección o infusión de otra sustancia terapéutica o profiláctica	749	633	1,382
81.92	Inyección de sustancia terapéutica en articulación o ligamento	35	2	37
83.98	Inyección de sustancia terapéutica de acción local en otro tejido blando	21	9	30
03.90	Inserción de catéter en conducto espinal para infusión de sustancias terapéuticas o paliativas	27	2	29
99.25	Inyección o infusión de sustancia quimioterapéutica contra cáncer	8	19	27
03.31	Punción espinal	8	17	25
042X	Destrucción de nervios craneales y periféricos	13	12	25
03.91	Inyección de anestésico en el conducto espinal para analgesia	18	5	23
93.35	Otra terapia térmica	19	3	22
04.80	Inyección de nervio craneal o periférico, no especificado de otra manera	14	4	18
03.92	Inyección de otro agente en canal espinal	12	1	13
04.81	Inyección de anestesia dentro de nervio craneal o periférico con fines analgésicos	11	2	13
37.3401	Aplicación con catéter por radiofrecuencia	2	0	2
05.31	Inyección de anestésico en nervio simpático con fines analgésicos	0	1	1
05.32	Inyección de agente neurolítico en nervio simpático	1	0	1
05.39	Otra inyección en nervio o ganglio simpático	0	1	1
76.96	Inyección de sustancia terapéutica en articulación temporomandibular	1	0	1
89.05	Entrevista y evaluación diagnósticas, no especificadas de otra manera	0	1	1
00.F9	Curación de herida	0	1	1
<b>TOTAL</b>		<b>939</b>	<b>713</b>	<b>1,652</b>

**Clínica del Dolor 203 C**

**Principales Procedimientos por grupo de Edad y Sexo enero – septiembre 2018**

CAUSA	5 - 14		15 - 19		20 - 24		25 - 44	
	f	m	f	m	f	m	f	m
Inyección o infusión de otra sustancia terapéutica o profiláctica	0	0	35	17	36	38	204	277
Inyección de sustancia terapéutica en articulación o ligamento	0	0	0	0	0	0	3	0
Inyección de sustancia terapéutica de acción local en otro tejido blando	0	0	0	0	0	0	1	1
Inserción de catéter en conducto espinal para infusión de sustancias terapéuticas o paliativas	0	0	0	0	1	0	2	1
Inyección o infusión de sustancia quimioterapéutica contra cáncer	0	0	1	0	3	12	1	6
Punción espinal	0	0	0	0	3	13	1	3
Destrucción de nervios craneales y periféricos	0	0	0	0	0	0	1	1
Inyección de anestésico en el conducto espinal para analgesia	0	0	0	0	0	0	2	0
Otra terapia térmica	0	0	0	0	1	0	6	1
Inyección de nervio craneal o periférico, no especificado de otra manera	0	0	0	0	1	0	2	0
Inyección de otro agente en canal espinal	0	0	0	0	0	0	1	0
Inyección de anestesia dentro de nervio craneal o periférico con fines analgésicos	0	0	0	0	1	0	1	0
Aplicación con catéter por radiofrecuencia	0	0	0	0	0	0	0	0
Inyección de anestésico en nervio simpático con fines analgésicos	0	0	0	0	0	0	0	1
Inyección de agente neuro lítico en nervio simpático	0	0	0	0	0	0	0	0
Otra inyección en nervio o ganglio simpático	0	0	0	0	0	0	0	0
Inyección de sustancia terapéutica en articulación temporomandibular	0	0	0	0	0	0	0	0
Entrevista y evaluación diagnósticas, no especificadas de otra manera	0	0	0	0	0	0	0	1
Curación de herida	0	0	0	0	0	0	0	0
<b>Total</b>	<b>0</b>	<b>0</b>	<b>36</b>	<b>17</b>	<b>46</b>	<b>63</b>	<b>225</b>	<b>292</b>

**Clínica del Dolor 203 C**

**Principales Procedimientos por grupo de Edad y Sexo enero – septiembre 2018**

CAUSA	45 – 59		60 - 64		65 o +		Total Fem.	Total mas	Total general
	f	m	f	m	f	m			
Inyección o infusión de otra sustancia terapéutica o profiláctica	241	161	68	58	165	82	749	633	1,382
Inyección de sustancia terapéutica en articulación o ligamento	6	1	5	0	21	1	35	2	37
Inyección de sustancia terapéutica de acción local en otro tejido blando	10	5	1	0	9	3	21	9	30
Inserción de catéter en conducto espinal para infusión de sustancias terapéuticas o paliativas	21	1	2	0	1	0	27	2	29
Inyección o infusión de sustancia quimioterapéutica contra cáncer	2	1	0	0	1	0	8	19	27
Punción espinal	2	1	0	0	2	0	8	17	25
Destrucción de nervios craneales y periféricos	1	7	2	1	9	3	13	12	25
Inyección de anestésico en el conducto espinal para analgesia	7	1	1	0	8	4	18	5	23
Otra terapia térmica	4	1	3	0	5	1	19	3	22
Inyección de nervio craneal o periférico, no especificado de otra manera	1	3	0	0	10	1	14	4	18
Inyección de otro agente en canal espinal	1	0	2	0	8	1	12	1	13
Inyección de anestesia dentro de nervio craneal o periférico con fines analgésicos	6	0	1	1	2	1	11	2	13
Aplicación con catéter por radiofrecuencia	0	0	1	0	1	0	2	0	2
Inyección de anestésico en nervio simpático con fines analgésicos	0	0	0	0	0	0	0	1	1
Inyección de agente neurolítico en nervio simpático	1	0	0	0	0	0	1	0	1
Otra inyección en nervio o ganglio simpático	0	1	0	0	0	0	0	1	1
Inyección de sustancia terapéutica en articulación temporomandibular	0	0	0	0	1	0	1	0	1
Entrevista y evaluación diagnósticas, no especificadas de otra manera	0	0	0	0	0	0	0	1	1
Curación de herida	0	0	0	1	0	0	0	1	1
<b>Total</b>	<b>303</b>	<b>183</b>	<b>86</b>	<b>61</b>	<b>243</b>	<b>97</b>	<b>939</b>	<b>713</b>	<b>1,652</b>

**Clínica del Dolor 203 C**

**Actividades y Procedimientos Relevantes enero – septiembre 2018**

Consultas	Algología	Cuidados Paliativos	Total
No. de Médicos	7	2	9
1ª VEZ (Adultos)	1,022	707	1,729
Pediatría 1ª Vez.	86	0	86
<b>Total global de consultas 1ra. Vez</b>	<b>1,108</b>	<b>707</b>	<b>1,815</b>
Subsecuentes (Adultos)	3,376	2,560	5,936
Pediatría Subs.	363	0	363
<b>Total global de consultas subsecuentes</b>	<b>3,739</b>	<b>2,560</b>	<b>6,299</b>

Interconsultas	Algología	Cuidados Paliativos	Total
Interconsultas 1ª Vez. (Adultos)	274	340	614
Interconsultas Pediátricas 1ª Vez.	50	0	50
<b>Total global de interconsultas 1ra. Vez</b>	<b>703</b>	<b>340</b>	<b>1,043</b>
Interconsultas subs. (Adultos)	177	895	1,072
Interconsultas Pediátricas Subs.	636	46	682
<b>Total global de interconsultas subsecuentes</b>	<b>813</b>	<b>941</b>	<b>1,754</b>

Nutrición	Algología	Cuidados Paliativos	Total
Consulta de atención nutricional 1ª vez.	110	105	215
Consulta de Atención nutricional en pediatría 1ª vez.	2	0	2
<b>Total global de atención nutricional 1ra. Vez</b>	<b>112</b>	<b>105</b>	<b>217</b>
Consulta de atención Nutricional (ADULTOS) subs.	32	11	43
Consulta de atención nutricional EN PEDIATRÍA Subs.	1	0	1
<b>Total global de atención nutricional subs.</b>	<b>33</b>	<b>11</b>	<b>44</b>



## Clínica del Dolor 203 C

### Actividades y Procedimientos Relevantes enero – septiembre 2018

Actividades	Algología	Cuidados Paliativos	Total
Neuroablación por radiofrecuencia en ganglio de Gasser	8	0	8
Neuroablación por radiofrecuencia de ramas trisemanales	6	0	6
Neuroablación por radiofrecuencia Facetaria	0	0	0
Neuroablación por radiofrecuencia de nervios periféricos	6	0	6
Bloqueo de nervio glossofaríngeo bajo control radiológico	0	0	0
Bloqueo de otros pares craneales bajo control radiológico	0	0	0
Bloqueo epidural	15	2	17
Bloqueo epidural con esteroides	18	1	19
Bloqueo espláncnicoceliaco con C/R	2	1	3
Bloqueo simpático lumbar con control radiológico	0	0	0
Bloqueo ganglio estelar con control radiológico	0	0	0
Bloqueo de nervio simpático sin control radiológico	0	0	0
Bloqueo de nervio craneal sin control radiológico	15	0	15
Bloqueo de nervio periféricos sin control radiológico	12	0	12
Inyección de otro agente excepto neurolitico	0	0	0
Infiltración intraarticular	38	1	39
INFILTRACIÓN EN BOLSA SINOVIAL MULTIFOCAL	0	0	0
Infiltración en tendón multifocal	0	0	0
Bombas de infusión	18	9	27
Administración de morfina	2	2	4
Administración de medicamentos intramuscular	5	8	13
Administración de medicamentos SC	5	7	12
Infusiones endovenosas	232	1,152	1,384
Limpieza y/o retiro de cateter	2	2	4
Aplicaciones térmicas	20	2	22
Curaciones	0	1	1
Ozonoterapia	0	6	6
Quimioterapias	0	27	27
Recolección o extracción de liquido cefalorraquídeo	0	21	21
Otros procedimientos	0	2	2
<b>Total</b>	<b>404</b>	<b>1,244</b>	<b>1,648</b>

## Clínica del Dolor 203 C

### Actividades Relevantes en pacientes de Cuidados Paliativos

Consultas	Total
Atención telefónica de pacientes	118
Sesiones de terapias tanatológicas (adultos)	15
Nº personas de Terapias Tanatológicas (Adultos)	33
Sesiones de psicoterapia grupal (pediatría)	0
Nº Personas de psicoterapia grupal (pediatría)	0
Cuidadores primarios capacitados	30
Visitas domiciliarias (adultos)	0
Visitas domiciliarias (pediátricas)	0
<b>TOTAL</b>	<b>196</b>

### Resumen médicos elaborados

Interconsultas	Total
Algología adultos	13
Cuidados paliativos	2
Pediatría algológica	0
Pediatría paliativa	0
<b>Total</b>	<b>15</b>

**Clínica del Dolor 203 C**

**Recursos Humanos**

SERVICIO	TURNO					TOTAL
	COMPLETO	MATUTINO	VESPERTINO	NOCTURNO	SAB, DOM Y FES	
<b>Rama Médica</b>						
Jefe de servicios	1	0	0	0	0	1
Medico especialista A	0	2	1	0	0	3
Medico general B	0	1	0	0	0	1
Medico especialista B	0	1	0	0	0	1
Medico especialista C	0	4	0	0	0	4
<b>Rama enfermería</b>						
Enfermera general titulada A	0	1	0	0	0	1
Enfermera general titulada “B”	0	3	0	0	0	3
Enfermera general titulada C	0	2	1	0	0	3
Enfermera especialista C	0	1	0	0	0	1
<b>Rama paramédica</b>						
Técnico en estadística en área medica	0	1	0	0	0	1
Afanadora	0	1	0	0	0	1
Camillero	0	1	0	0	0	1
<b>Rama afin administrativa</b>						
Apoyo administrativo en salud-A7	0	1	1	0	0	2
Apoyo administrativo en salud-A6	0	1	0	0	0	1
Apoyo administrativo en salud-A2	0	1	1	0	0	2
<b>Total</b>	<b>1</b>	<b>21</b>	<b>4</b>	<b>0</b>	<b>0</b>	<b>26</b>

## Vigilancia Epidemiológica

### Infecciones Nosocomiales (casos detectados) enero – septiembre 2018

<b>Total de casos de infección nosocomial</b>	
No. de casos	1,897
Tasa por 100 egresos	5.61
Taza por 1000 días estancia	9.51

### Número de Sitios de Infección, por paciente enero – septiembre 2018

<b>Número de Infecciones Totales</b>	1,897
Con una infección	1,013
Con dos infecciones	283
Con tres infecciones	68
Con cuatro infecciones	26
Con cinco infecciones y mas	2
<b>Total de pacientes con infección nosocomial</b>	<b>1,392</b>

### Casos de Infección Nosocomial, por Grupo de Edad y Sexo

Grupo de edad	Masculino		Femenino		Indiferenciado		Total	
	Casos	Tasa	Casos	Tasa	Casos	Tasa	Casos	Tasas
Menos - de un mes	23	6.74	13	4.53	0	0	31	4.94
1 a 11 meses	13	8.84	7	6.19	0	0	25	9.62
1 – 4 años	20	10.31	18	14.63	0	0	38	11.99
5 – 15 años	20	5.28	11	3.61	0	0	31	4.53
15-24 años	132	9.75	78	3.40	0	0	210	5.76
25-44 años	302	8.06	234	4.22	0	0	537	5.78
45-64 años	372	7.49	334	5.58	0	0	705	6.44
65 + años	159	5.48	161	4.99	0	0	320	5.22
<b>Total</b>	<b>1,041</b>	<b>7.42</b>	<b>856</b>	<b>4.79</b>	<b>0</b>	<b>0</b>	<b>1,897</b>	<b>5.94</b>

## Vigilancia Epidemiológica

### Infecciones Nosocomiales (Casos de Infección Nosocomial por Sitio de Infección) enero – septiembre 2018

Sitio de Infección	Casos	No Casos	Total
Absceso epidural y subdural	0	0	0
Bacteriemia asociada a cateter venoso central	64	0	64
Bacteriemia no demostrada en adultos	49	0	49
Bacteriemia no demostrada en niños	0	0	0
Bacteriemia primaria	158	0	158
Bacteriemia secundaria	73	0	73
Celulitis	0	0	0
Colangitis	3	0	3
Conjuntivitis	25	0	25
Diarrea o gastroenteritis	56	0	56
Empiema	16	0	16
Endocarditis	6	0	6
Endofalmitis	0	0	0
Endometritis	4	0	4
Flebitis	14	0	14
Herpes	0	0	0
Infección de herida quirúrgica profunda	115	0	115
Infección de herida quirúrgica superficial	88	0	88
Infección de órganos y espacios	89	0	89
Infección de vías aéreas bajas (bronquitis)	24	0	24
Infección de vías aéreas superiores	25	0	25
Infección de vías urinarias	417	0	417
Infección en sitio de venopuncion	0	0	0

## Vigilancia Epidemiológica

### Infecciones Nosocomiales (Casos de Infección Nosocomial por Sitio de Infección) enero – septiembre 2018

Sitio de Infección	Casos	No Casos	Total
Infección pleural	0	0	0
Infección relacionada a cateter de diálisis	30	0	30
Mediastinitis	0	0	0
Meningitis	2	0	2
Neumonía	240	0	240
Neumonía asociada a ventilador	217	0	217
Neuroinfeccion	24	0	24
Onfalitis	0	0	0
Osteomielitis	0	0	0
Otitis	3	0	3
Otras infecciones gineco- obstétricas	0	0	0
Otros	0	0	0
Pericarditis	0	0	0
Peritonitis (no asociada a cateter de diálisis)	4	0	4
Sinusitis	0	0	0
Sitio de inserción del cateter	59	0	59
Tejidos blandos y piel	62	0	629
Ventriculitis	9	0	9
<b>Total</b>	<b>1,897</b>	<b>0</b>	<b>1,897</b>

## Vigilancia Epidemiológica

### Infecciones Nosocomiales

#### Microorganismos Aislados en Infecciones Nosocomiales enero – septiembre 2018

Microorganismos aislados	Número	Microorganismos aislados	Número
Acinetobacter baumannii	147	Klebsiella oxytoca	3
Acinetobacter spp	3	Klebsiella pneumoniae	121
Aeromonas SPP	0	Morganella morganii	11
Aspergillus	0	Morganella SSP	0
Burkholderia cepacia	0	Proteus mirabilis	6
Candida albicans	97	Proteus SPP	0
Candida pseudotropicalis	7	Proteus vulgaris	0
Candida spp	9	Providencia rettgerii	0
Candida glabrata	3	Pseudomonas aeruginosa	122
Candida tropicalis	33	Pseudomonas SPP	0
Clostridium difficile	0	Rotavirus	1
Clostridium spp	0	Serratia marcescens	15
Corinebacterium spp	3	Stenotrofomonas maltophilia	10
Enterobacter AEROGENES	0	Streptococcus pneumoniae	2
Enterobacter cloacae	42	Streptococo viridans	6
Enterococo faecalis	53	Salmonella SPP	1
Enterococo faecium	36	Torulopsis glabrata	23
Escherichia coli	215	Otros germenés	92
Estafilococo aureus	88	No se aislo	0
Estafilococo coagulase negativ	0	No se cultivo	0
Estafilococo epidermidis	67	Estafilococo coagulase negativo	0
Estreptococo viridans	0	Sin datos	0
			<b>1,227</b>

## Vigilancia Epidemiológica

### Infecciones Nosocomiales (por Servicio de Hospitalización) enero – septiembre 2018

Servicio	Número de infecciones	Egresos	Tasa
Otorrinolaringología	14	1,034	1.35
Oftalmología	3	1,776	0.17
Medicina interna 103B	44	942	4.67
Cirugía plástica	13	981	1.33
Urología	34	2,054	1.66
Nefrología	86	1,978	4.35
Ortopedia	18	1,271	1.42
Gastroenterología	0	947	0.00
Cirugía general – torre quirúrgica 310	271	3,807	7.12
Medicina interna 108	80	1,044	7.66
Dermatología	3	34	8.82
Medicina interna 110	60	815	7.36
Geriatría	1	546	0.18
Oncología	99	3,190	3.10
Hematología	179	1,318	13.58
Ginecología y obstetricia	45	3,283	1.37
Terapia medica central	118	260	45.38
Terapia de oncología	30	98	30.61
Terapia de Ginecología y obstetricia	11	226	4.87
Terapia de cardiología (UCIC)	36	344	10.47
Terapia de neurología	92	297	30.98
Terapia de infectología	36	76	47.37
Terapia de neumología	83	290	28.62
Terapia intensiva pediátrica (UTIP)	31	143	21.68
Coloproctología	7	1,037	0.68



## Vigilancia Epidemiológica

### Infecciones Nosocomiales (por Servicio de Hospitalización) enero – septiembre 2018

Servicio	Número de infecciones	Egresos	Tasa
Cardiología	16	708	2.26
Transplantes	14	259	5.41
Cirugía vascular y Angiología	13	475	2.74
Urgencias	104	*	*
Neurología y neurocirugía	101	1,113	9.07
Reumatología	19	146	13.01
Endocrinología	10	212	4.72
Infectología	33	221	14.93
Neumología	82	730	11.23
UCIN	20	181	11.05
Pediatría	91	1,999	4.55
<b>Total</b>	<b>1,897</b>	<b>33,835</b>	<b>5.61</b>

## Vigilancia Epidemiológica

### CERTIFICADOS DE DEFUNCIÓN Y AUTOPSIAS REVISADOS

Certificados de Defunción	2,939
Autopsias provisionales	0
Autopsias finales	0
Numero de expedientes revisados	

### Vigilancia de Exposición a VIH, Hepatitis B y Hepatitis C \*

Casos en seguimiento ** de 2017	128
Casos nuevos, enero – septiembre 2018	195
<b>Total</b>	<b>323</b>

\*\*El seguimiento epidemiológico se realiza durante 12 meses

### Notificación de Probables Eventos Adversos a la Unidad de Calidad

Infecciones nosocomiales notificadas como evento adverso*	1,897
Casos Notificados como Probables	0
No Casos Estudiados	0

Número de reportes en el periodo	0
----------------------------------	---

### Actividades de capacitación

Número de platicas dadas en el periodo	45
Número de personas capacitadas	662
Número de personas capacitadas en la feria de higiene de manos	757

- Se refiere a exposición por accidente con punzo cortantes o salpicaduras de material infeccioso
- \*\* el seguimiento epidemiológico se realiza durante 12 meses
- Fuente: departamento de vigilancia epidemiológica

## Vigilancia Epidemiológica

### Estudios Epidemiológicos de casos nuevos, descartados y seguimientos notificados a la SSA ene - sep 2018

Diagnósticos	Casos	NO Casos	Seguimiento	Total
Borreliosis	0	0	0	0
Catarata congénita	1	0	0	1
Cisticercosis	4	0	0	4
Brucelosis	0	4	0	4
*Cólera	0	0	0	0
Criptococosis cerebral	0	0	0	0
Defectos de tubo neural	32	0	0	32
Dengue	1	7	0	8
Encefalitis viral	0	0	0	0
Enfermedad de Chagas	9	12	0	21
Enfermedad de creutzfeld-jacobs	1	1	0	2
Enterocolitis necrotizante	0	0	0	0
Hepatitis A	0	0	0	0
Hepatitis B	3	0	0	3
Hepatitis C	2	0	0	2
*Influenza	0	0	0	0
Leptospirosis	0	4	0	4
*Meningitis	14	0	0	14
Meningococemia	0	0	0	0
Mordedura de perro	62	0	0	62
*Muerte materna	1	0	0	1
Neuroinfección	0	0	0	0
*Paludismo	0	2	0	2
*Parálisis flácida aguda	0	0	0	0
Sida	16	0	0	16
Sífilis	2	1	0	3

## Vigilancia Epidemiológica

### Estudios Epidemiológicos de casos nuevos, descartados y seguimientos notificados a la SSA ene - sep 2018

Diagnósticos	Casos	NO Casos	Seguimiento	Total
Síndrome coqueluchoide	2	1	0	3
Síndrome de Guillain barre	10	0	0	10
Rickettsiosis	1	3	0	4
T.B. Ganglionar	11	0	0	11
T.B. Genitourinaria	1	0	0	1
<b>T.B. Meníngea</b>	<b>23</b>	<b>0</b>	<b>0</b>	<b>23</b>
T.B. Miliar	9	0	0	9
T.B. Mixta	13	0	0	13
T.B. Otras formas	10	0	0	10
T.B. Piel y Tejido Subcutáneo	2	0	0	2
T.B. Pleural	5	0	0	5
T.B. Pulmonar	97	0	0	97
T.B. Renal				
Vih Positivo	50	0	0	50
<b>Virus chikungunya</b>	<b>0</b>	<b>1</b>	<b>0</b>	<b>1</b>
<b>*Virus ZIKA</b>	<b>1</b>	<b>1</b>	<b>0</b>	<b>2</b>
<b>Displasias</b>	<b>176</b>	<b>0</b>	<b>0</b>	<b>176</b>
<b>Tétanos</b>	<b>0</b>	<b>0</b>	<b>0</b>	<b>0</b>
Otros	253	46	0	299
<b>Total</b>	<b>812</b>	<b>83</b>	<b>0</b>	<b>895</b>

Notificación de brotes de infección nosocomial	0
Deciduoendometritis nosocomial	
Neumonía e inf. Quirúrgicas por Acinetobacter baumannii	
Infección nosocomial por AC. baumannii	

## Vigilancia Epidemiológica

## Recursos Humanos

Categoría	Turno					Total
	Completo	Matutino	Vespertino	Nocturno	Sab, dom y fest	
<b>Rama médica</b>						
Jefe de servicios	2	1	0	0	0	3
Medico especialista A	0	1	0	0	0	1
Medico general A	0	1	0	0	1	2
Medico especialista C	0	2	2	0	0	4
<b>Rama de enfermería</b>						
Jefe de enfermeras C	0	0	1	0	0	1
Enfermera jefe de servicios	0	0	1	0	0	1
Enfermera especialista A	0	1	0	0	0	1
Enfermera general titulada B	0	1	0	0	0	1
Enfermera general titulada C	0	6	0	0	0	6
Enfermera especialista C	0	4	1	0	0	5
<b>Rama paramédica</b>						
Afanadora	0	1	0	0	0	1
<b>Rama afin administrativa</b>						
Apoyo administrativo en salud-A7	0	2	0	0	0	2
Apoyo administrativo en salud-A6	0	1	0	0	0	1
Apoyo administrativo en salud-A4	0	0	0	0	1	1
<b>Total</b>	<b>2</b>	<b>21</b>	<b>5</b>	<b>0</b>	<b>2</b>	<b>30</b>

**Laboratorio Central y Periféricos 205 A**

**Comparativo de Productividad por Servicio enero – septiembre / 2017-2018**

Servicio	2017					
	Personas			Estudios		
	Prog	Real	%	Prog	Real	%
Central		245,676			2,072,123	
Urgencias adultos		48,258			495,239	
Urgencias pediátricas		1,445			9,499	
Terapia médica intensiva (202)		11,315			42,565	
Alergia		482			482	
Cardiovascular		1,919			21,109	
Dermatología		1,824			3,621	
Genética		482			7,364	
Hematología		21,393			61,343	
Neumología		2,145			8,468	
Pediatría		33,225			127,573	
Banco de sangre		59,176			282,043	
<b>Total</b>	<b>382,739</b>	<b>427,340</b>	<b>111.65</b>	<b>2,753,179</b>	<b>3,131,429</b>	<b>113.74</b>

Servicio	2018					
	Personas			Estudios		
	Prog	Real	%	Prog	Real	%
Central		224,762			1,934,515	
Urgencias adultos		48,346			458,312	
Urgencias pediátricas		642			3,270	
Terapia médica intensiva (202)		14,743			112,928	
Alergia		605			605	
Cardiovascular		3,845			42,295	
Dermatología		1,493			2,867	
Genética		591			4,180	
Hematología		18,857			53,635	
Neumología		0			0	
Pediatría		23,138			82,192	
Banco de sangre		52,443			256,096	
<b>Total</b>	<b>279,714</b>	<b>389,465</b>	<b>139.24</b>	<b>2,020,118</b>	<b>2,950,895</b>	<b>146.08</b>

**Laboratorio Central y Periféricos 205A (10 Principales Estudios de Laboratorio Convencionales enero – septiembre 2018)**

Estudios	No. de estudios
Electrolitos	593,016
Química sanguínea	482,184
Pruebas de funcionamiento hepático	344,756
Biometría hemática	216,349
Pruebas de trombosis y hemostasia	208,362
Perfil de lípidos	166,185
Grupo sanguíneo y RH	123,539
Ácido úrico	84,596
Bacteriología	40,904
General de orina	40,549
Otros	57,686
<b>Total</b>	<b>2,358,126</b>

**10 Principales Estudios de Laboratorio Especiales enero – septiembre 2018**

Estudios	No. de estudios
Pruebas especiales de inmunohematología	104,991
Pruebas inmunológicas	76,930
Hormonas	68,672
Gases en sangre	62,548
Deshidrogenasa láctica total	48,960
Gamma glutamil transpeptidasa	47,750
Marcadores tumorales	39,150
Amilasa en sangre	18,460
Lipasa en sangre	17,760
Frotis	17,017
Otros	90,531
<b>Total</b>	<b>592,769</b>

**Laboratorio Central Y Periféricos 205 A**

**Recursos Humanos**

Categoría	Turno					Total
	Completo	Matutino	Vespertino	Nocturno	Sab, dom y fest	
<b>Rama médica</b>						
Jefe de servicios	1	0	0	0	0	1
Supervisor medico en área normativa	0	0	0	1	0	1
Medico general A	0	0	0	1	0	1
Medico general C	0	1	0	0	0	1
<b>Rama paramédica</b>						
Químico A	0	14	3	4	1	22
Biólogo A	0	0	1	0	0	1
Técnico laboratorista a	0	43	6	12	8	69
Tec. Esp. En biológicos y reactivos	0	2	0	0	0	2
Auxiliar de cocina en hospital	0	1	0	0	0	1
Laboratorista A	0	12	0	0	2	14
Químico de sección de laboratorio de A.C. A	0	4	1	0	0	5
Químico B	0	1	1	0	0	2
Químico C	0	1	0	0	0	1
Químico jefe de sección de labo. Ac C	0	1	0	0	0	1
Laboratorista b	0	2	0	0	0	2
Técnico laboratorista b	0	8	0	3	0	11
Veterinario a	0	0	0	0	1	1
Promotor en salud	0	1	0	0	0	1
Afanadora	0	15	0	0	2	17



**Laboratorio Central Y Periféricos 205 A**

**Recursos Humanos**

Categoría	Turno					Total
	Completo	Matutino	Vespertino	Nocturno	Sab, dom y fest	
<b>Rama afin administrativa</b>						
Apoyo administrativo en salud-A8	0	2	0	0	0	2
Apoyo administrativo en salud-A7	0	0	1	1	0	2
Apoyo administrativo en salud-A6	0	6	0	1	1	8
Apoyo administrativo en salud-A5	0	2	1	0	0	3
Apoyo administrativo en salud-A4	0	5	0	1	0	6
Apoyo administrativo en salud-A3	0	4	1	1	0	6
Apoyo administrativo en salud-A2	0	0	0	1	0	1
<b>Total</b>	<b>1</b>	<b>125</b>	<b>15</b>	<b>26</b>	<b>15</b>	<b>182</b>

**Laboratorio Central**

**Principales Estudios Auxiliares de Diagnóstico por servicio enero – septiembre 2018**

Estudios	No. de estudios
Electrolitos	404,560
Química sanguínea	378,700
Pruebas de funcionamiento hepático	259,509
Pruebas de trombosis y hemostasia	146,483
Perfil de lípidos	128,049
Biometría hemática	112,448
Pruebas inmunológicas	51,609
Ácido úrico	68,909
Hormonas	68,672
Bacteriología	37,796
Deshidrogenasa láctica total	34,769
Otros	243,011
<b>Total</b>	<b>1,934,515</b>

**Laboratorio Central Y Periféricos 205 A enero – septiembre 2018**

**Urgencias**

<b>Estudios</b>	<b>No. de estudios</b>
Electrolitos	111,285
Química sanguínea	72,227
Pruebas de funcionamiento hepático	59,959
Biometría hemática	46,342
Pruebas de trombosis y hemostasia	35,518
Perfil de lípidos	29,277
Gases en sangre	36,952
Ácido úrico	10,986
Deshidrogenasa Láctica (Total)	10,976
Gamma Glutamil Transpeptidasa	10,825
Otros	33,965
<b>Total</b>	<b>458,312</b>

**Laboratorio Central Y Periféricos 205 A**

**Principales Estudios Auxiliares de Diagnósticos por servicio enero – septiembre 2018**

**Dermatología**

Estudios	No. de estudios
Diagnostico directo (micología)	1,501
Cultivo micológico (Bence Jones)	1,197
Tipificación de cepas	144
Tinciones	10
Baciloscopias	6
Esporotricina	4
Histoplasmina	3
Sensibilidad	1
Mitzuda	1
<b>Total</b>	<b>2,867</b>

**Laboratorio Central Y Periféricos 205 A enero – septiembre 2018**

**Terapia Intensiva**

<b>Estudios</b>	<b>No. de estudios</b>
Gases en sangre	40,045
Electrolitos	15,527
Química sanguínea	14,161
Pruebas de trombosis y hemostasia	13,014
Biometría hemática	7,587
Pruebas de funcionamiento hepático	7,483
Perfil de lípidos	4,624
Otros	3,825
Ácido úrico	2,864
Deshidrogenasa láctica (total)	1,976
Gamma Glutamil Transpeptidasa	1,822
<b>Total</b>	<b>112,928</b>

**Laboratorio Central Y Periféricos 205 A**

**Principales Estudios Auxiliares de Diagnóstico por servicio enero – septiembre 2018**

**Banco de Sangre**

Estudios	No. de estudios
Grupo sanguíneo y RH	116,144
Pruebas especiales	98,256
Pruebas inmunológicas	25,320
Biometría hemática	16,376
<b>Total</b>	<b>256,096</b>

**Cardiología**

Estudios	No. de estudios
Electrolitos	19,225
Química sanguínea	3,845
Gases en sangre	3,845
Biometría hemática	3,845
Lactato	3,845
Osmolaridad	3,845
Oximetrías	3,845
<b>Total</b>	<b>42,295</b>

**Laboratorio Central Y Periféricos 205 A Principales Estudios Auxiliares de Diagnóstico por servicio  
enero – septiembre 2018**

**Genética**

Estudios	No. de estudios
Bandas	2,941
Cultivos	1,077
PCR	130
Extracción DNA	25
Secuenciación	7
MLPA	0
<b>Total</b>	<b>4,180</b>

**Hematología**

Estudios	No. de estudios
Biometría hemática	22,354
Pruebas de trombosis y hemostasia	12,281
Frotis	10,843
Pruebas especiales de inmunohematología, trombosis y hemostasia	5,667
Citología medula ósea	1,893
Especiales de citomorfología	446
Coombs	97
Factor V Leyden	44
Células L.E.	6
Otros	4
<b>Total</b>	<b>53,635</b>

**Laboratorio Central Y Periféricos 205 A**

**Principales Estudios Auxiliares de Diagnóstico por servicio enero – septiembre 2018**

**Neumología**

Estudios	No. de estudios
<b>Total</b>	<b>0</b>

**Alergia**

Estudios	No. de estudios
Productos de Alérgenos (ML) para diagnostico	450
Precipitinas contra proteínas de leche	124
Precipitinas aviarias	31
Pruebas de esterilidad de alérgenos	0
<b>Total</b>	<b>605</b>



**Laboratorio Central Y Periféricos 205 A**

**Principales Estudios Auxiliares de Diagnóstico por servicio enero – septiembre 2018**

**Urgencias Pediatría**

Estudios	No. de estudios
Biometría hemática	1,001
Gases en Sangre	998
Electrolitos en sangre	307
Química sanguínea	209
Examen general de orina	173
Pruebas de trombosis y hemostasia	112
Pruebas de funcionamiento hepático	102
Perfil de lípidos	28
Ácido úrico	26
Deshidrogenasa Láctica (Total)	17
Otros	297
<b>Total</b>	<b>3,270</b>

**Laboratorio Central Y Periféricos 205 A**

**Principales Estudios Auxiliares de Diagnóstico por servicio enero – septiembre 2018**

**Pediatría**

Estudios	No. de estudios
Electrolitos	17,594
Química sanguínea	13,042
Pruebas de funcionamiento hepático	12,172
Biometría hemática	7,328
Pruebas de trombosis y hemostasia	6,381
Perfil de lípidos	4,207
Gases en sangre	3,744
Bacteriología	3,108
Coproparasitoscopico	2,954
Acido Urico	1,811
Otros	9,851
<b>Total</b>	<b>82,192</b>

**Departamento de Nutrición 204 G**

Actividad	2017				2018			
	Programado	Realizado	% de Avance	Calificación	Programado	Realizado	% de avance	Calificación
Consultas de primera vez	2,800	3,493	124.75	V	3,894	2,756	70.76	R
Consultas subsecuentes	3,894	4,240	108.89	V	6,528	4,993	76.49	R
Interconsultas		5,813				11,105		
<b>Total</b>	<b>6,694</b>	<b>13,546</b>	<b>202.36</b>	<b>V</b>	<b>10,422</b>	<b>18,854</b>	<b>180.91</b>	<b>V</b>

**Departamento de Nutrición 204 G**

**Principales consultas enero – septiembre 2018**

Código	Causa	Femenino	Masculino	Total	%
E660	Obesidad debida a exceso de calorías	3,707	1,393	5,100	27.05
E631	Desequilibrio de los constituyentes en la dieta	2,569	2,090	4,659	24.71
Z724	Problemas relacionados con la dieta y hábitos alimentarios inapropiados	2,594	1,306	3,900	20.69
E43X	Desnutrición proteicocalorica severa, no especificada	785	842	1,627	8.63
E440	Desnutrición proteicocalorica moderada	765	800	1,565	8.30
E441	Desnutrición proteicocalorica leve	534	539	1,073	5.69
E617	Deficiencia de múltiples elementos nutricionales	250	280	530	2.81
E669	Obesidad, no especificada	46	48	94	0.50
D539	Anemia nutricional, no especificada	27	21	48	0.25
E640	Secuelas de la desnutrición proteicocalorica	21	17	38	0.20
E46X	Desnutrición proteicocalorica, no especificada	7	23	30	0.16
Z721	Problemas relacionados con el uso del alcohol	29	1	30	0.16
D509	Anemia por deficiencia de hierro sin otra especificación	18	7	25	0.13
E668	Otros tipos de obesidad	6	13	19	0.10
E41X	Marasmo nutricional	3	15	18	0.10
E611	Deficiencia de hierro	7	2	9	0.05
E122	Diabetes mellitus asociada con desnutrición, con complicaciones renales	6	2	8	0.04
E630	Deficiencia de ácidos grasos esenciales [age]	6	2	8	0.04
D530	Anemia por deficiencia de proteínas	4	3	7	0.04
E649	Secuelas de la deficiencia nutricional no especificada	3	2	5	0.03
	Otros	34	27	61	0.32
	<b>TOTAL</b>	<b>11,421</b>	<b>7,433</b>	<b>18,854</b>	<b>100.00</b>

**Departamento de Nutrición 204 G**

**Principales consultas por grupo de edad y sexo enero – septiembre 2018**

CAUSA	< 1		1 - 4		5 - 14		15 - 19		20 - 24		25 - 44	
	f	m	f	m	f	m	f	m	f	m	f	m
Obesidad debida a exceso de calorías	0	1	4	3	15	24	87	40	251	61	1,205	420
Desequilibrio de los constituyentes en la dieta	12	4	24	36	18	15	167	49	261	121	770	557
Problemas relacionados con la dieta y hábitos alimentarios inapropiados	2	6	20	18	58	49	165	50	214	61	764	300
Desnutrición proteicocalorica severa, no especificada	1	2	0	3	8	1	23	20	36	41	189	256
Desnutrición proteicocalorica moderada	7	6	6	9	1	5	20	23	30	76	183	242
Desnutrición proteicocalorica leve	3	0	2	3	2	3	29	18	26	39	126	164
Deficiencia de múltiples elementos nutricionales	7	14	16	16	10	6	4	16	8	12	65	90
Obesidad, no especificada	0	0	0	0	0	1	1	1	0	11	6	6
Anemia nutricional, no especificada	0	0	0	0	0	0	0	0	0	0	7	4
Secuelas de la desnutrición proteicocalorica	2	4	11	6	2	3	1	1	0	0	1	0
Desnutrición proteicocalorica, no especificada	0	0	0	0	0	0	0	0	0	0	0	6
Problemas relacionados con el uso del alcohol	0	0	0	0	0	0	7	0	5	0	12	0
Anemia por deficiencia de hierro sin otra especificación	0	0	0	0	0	0	0	0	2	0	6	2
Otros tipos de obesidad	0	0	0	0	0	0	0	0	0	0	1	0
Marasmo nutricional	0	0	0	0	0	0	0	0	1	1	0	13
Deficiencia de hierro	0	0	0	0	0	0	0	0	0	0	0	0
Diabetes mellitus asociada con desnutrición, con complicaciones renales	0	0	0	0	0	0	0	0	0	0	2	0
Deficiencia de ácidos grasos esenciales [age]	0	0	0	0	1	0	0	0	0	0	0	0
Anemia por deficiencia de proteínas	0	0	0	0	0	0	0	0	0	0	3	1
Secuelas de la deficiencia nutricional no especificada	0	0	1	2	1	0	1	0	0	0	0	0
Otros	0	3	0	0	0	0	3	1	4	4	10	11
<b>TOTAL</b>	<b>34</b>	<b>40</b>	<b>84</b>	<b>96</b>	<b>116</b>	<b>107</b>	<b>508</b>	<b>219</b>	<b>838</b>	<b>427</b>	<b>3,350</b>	<b>2,072</b>

**Departamento de Nutrición 204 G**

**Principales consultas por grupo de edad y sexo enero – septiembre 2018**

CAUSA	45 – 59		60 - 64		65 o +		Total Fem.	Total mas	Total general
	f	m	f	m	f	m			
Obesidad debida a exceso de calorías	1,399	482	307	149	439	213	3,707	1,393	5,100
Desequilibrio de los constituyentes en la dieta	613	604	190	218	514	486	2,569	2,090	4,659
Problemas relacionados con la dieta y hábitos alimentarios inapropiados	787	401	200	148	384	273	2,594	1,306	3,900
Desnutrición proteicocalorica severa, no especificada	273	275	104	71	151	173	785	842	1,627
Desnutrición proteicocalorica moderada	283	217	77	74	158	148	765	800	1,565
Desnutrición proteicocalorica leve	159	127	72	61	115	124	534	539	1,073
Deficiencia de múltiples elementos nutricionales	67	69	21	16	52	41	250	280	530
Obesidad, no especificada	25	11	10	2	4	16	46	48	94
Anemia nutricional, no especificada	9	10	3	1	8	6	27	21	48
Secuelas de la desnutrición proteicocalorica	1	3	0	0	3	0	21	17	38
Desnutrición proteicocalorica, no especificada	1	4	1	11	5	2	7	23	30
Problemas relacionados con el uso del alcohol	4	1	0	0	1	0	29	1	30
Anemia por deficiencia de hierro sin otra especificación	6	1	1	0	3	4	18	7	25
Otros tipos de obesidad	3	5	1	0	1	8	6	13	19
Marasmo nutricional	1	1	0	0	1	0	3	15	18
Deficiencia de hierro	4	0	1	1	2	1	7	2	9
Diabetes mellitus asociada con desnutrición, con complicaciones renales	2	1	0	1	2	0	6	2	8
Deficiencia de ácidos grasos esenciales [age]	1	0	1	0	3	2	6	2	8
Anemia por deficiencia de proteínas	1	0	0	0	0	2	4	3	7
Secuelas de la deficiencia nutricional no especificada	0	0	0	0	0	0	3	2	5
Otros	9	4	2	0	6	4	34	27	61
<b>TOTAL</b>	<b>3,648</b>	<b>2,216</b>	<b>991</b>	<b>753</b>	<b>1,852</b>	<b>1,503</b>	<b>11,421</b>	<b>7,433</b>	<b>18,854</b>

**Departamento de Nutrición 204 G**

**Orientación Nutricional enero – septiembre 2018**

Servicio solicitante	Total
Otorrinolaringología	34
Oftalmología	0
Medicina interna 103 B	103
Cirugía plástica	56
Urología	44
Nefrología	84
Ortopedia	30
Medicina interna 108	273
Dermatología	25
Medicina interna 110	105
Geriatría	29
Oncología	1,793
Gineco - obstetricia	469
Cardiología	107
Coloproctología	0
Gastroenterología	253
Cirugía 310	1,429
Neurología	280
Reumatología	20
Endocrinología	9
Infectología	128
Neumología	96
Pediatría	196
<b>Total</b>	<b>5,576</b>

**Departamento de Nutrición 204 G**

**Orientación Nutricional de alta Hospitalaria enero – septiembre 2018**

Servicio solicitante	Hombres	Mujeres
Otorrinolaringología	185	183
Oftalmología	212	201
Medicina interna 103 B	258	240
Cirugía plástica	97	160
Urología	253	176
Nefrología	88	87
Ortopedia	176	233
Medicina interna 108	168	211
Dermatología	34	61
Medicina interna 110	195	146
Geriatria	71	153
Oncología	468	507
Gineco - obstetricia	56	597
Cardiología	265	177
Coloproctología	28	26
Gastroenterología	356	392
Cirugía 310	697	1,099
Neurología	239	141
Reumatología	47	65
Endocrinología	3	2
Infectología	86	16
Neumología	96	83
Pediatría	60	37
<b>Total</b>	<b>4,138</b>	<b>4,993</b>



**Departamento de Nutrición 204 G**

**Nutrición Tamizaje enero – septiembre 2018**

Servicio solicitante	Sin riesgo	Con riesgo
Otorrinolaringología	458	107
Oftalmología	543	32
Medicina interna 103 B	358	139
Cirugía plástica	235	83
Urología	573	199
Nefrología	174	258
Ortopedia	351	66
Medicina interna 108	217	187
Dermatología	182	105
Medicina interna 110	107	220
Geriatría	65	59
Oncología	321	544
Gineco - obstetricia	977	223
Cardiología	537	17
Coloproctología	0	0
Gastroenterología	289	89
Cirugía 310	806	135
Neurología	681	159
Reumatología	208	64
Endocrinología	228	18
Infectología	104	34
Neumología	411	124
Pediatría	139	29
<b>Total</b>	<b>7,964</b>	<b>2,891</b>

**Departamento de Nutrición 204 G**

**Pláticas a Pacientes y Familiares enero – septiembre 2018**

No. de platicas	Tema	No. de asistentes
	<b>Total</b>	<b>0</b>

**Departamento de Nutrición 204 G**

**Recursos Humanos**

Categoría	Turno					Total
	Completo	Matutino	Vespertino	Nocturno	Sab, dom y fest	
<b>Rama médica</b>						
Cirujano dentista “A”	0	0	0	0	1	1
<b>Rama paramédica</b>						
Jefe de dietética	0	0	1	0	0	1
Dietista	0	6	5	0	0	11
Cocinero jefe de hospital	0	3	1	0	2	6
Cocinero en hospital	0	21	5	4	17	47
Auxiliar de cocina en hospital	0	11	3	0	1	15
Nutricionista	0	5	0	0	3	8
Técnico en nutrición	0	4	1	0	0	5
Afanadora	0	4	3	3	2	12
<b>Rama afin administrativa</b>						
Jefe de depto. En área medica A	1	0	0	0	0	1
Apoyo administrativo en salud-A6	0	0	0	1	1	2
Apoyo administrativo en salud-A5	0	1	0	0	0	1
Apoyo administrativo en salud-A4	0	2	0	0	0	2
Apoyo administrativo en salud-A3	0	2	0	1	0	3
Apoyo administrativo en salud-A2	0	0	0	2	0	2
<b>Total</b>	<b>1</b>	<b>59</b>	<b>19</b>	<b>11</b>	<b>27</b>	<b>117</b>

**Radiología e Imagen 207 A**

**Comparativo de Productividad enero – septiembre / 2017-2018**

Servicio	2017					
	Personas			Estudios		
	Prog	Real	%	Prog	Real	%
Central		56,690			64,652	
Radiología intervencionista		3,720			3,953	
Tomografía computarizada		15,465			17,211	
Urgencias adultos		0			0	
Neumología		0			0	
Neurología		0			0	
Mastografía		7,904			8,013	
Quirófano central		0			0	
Medicina nuclear		2,467			2,479	
Clínica del dolor		0			0	
Resonancia magnética		3,626			3,764	
Ultrasonidos		28,339			30,054	
<b>Total</b>	<b>115,195</b>	<b>118,211</b>	<b>102.62</b>	<b>120,708</b>	<b>130,126</b>	<b>107.80</b>

**Radiología e Imagen 207 A**

**Comparativo de Productividad enero – septiembre / 2017-2018**

Servicio	2018					
	Personas			Estudios		
	Prog	Real	%	Prog	Real	%
Central		51,326			56,832	
Radiología intervencionista		2,926			3,086	
Tomografía computarizada		15,501			18,861	
Mastografía		7,599			7,830	
Quirófano central		0			0	
Medicina nuclear		2,128			2,158	
Clínica del dolor		0			0	
Resonancia magnética		3,857			3,997	
Ultrasonidos		29,347			31,977	
<b>Total</b>	<b>115,242</b>	<b>112,684</b>	<b>97.78</b>	<b>121,973</b>	<b>124,741</b>	<b>102.27</b>

**Radiología e Imagen 207 A**

**Tipos de Estudios Realizados enero – septiembre 2018**

<b>Estudios Simples</b>	<b>Total</b>	<b>Estudios Simples</b>	<b>Total</b>
Abdomen tangencial	1,013	Columna dorsolumbar periférico	0
Abdomen simple (de pie, decubito)	4,479	Columna lumbar (ap, lateral)	1,616
Antebrazo (AP, Lateral)	97	Columna lumbar ap, lateral, oblicuas	1,163
Antebrazo (comparativas)	33	Columna lumbar ap, lateral, oblicuas y dinámicas –periférico	0
Antebrazo (oblicuas)	43	Columna lumbosacra periférico	0
Bloqueo de Gaiser	0	Colm. lumbosacra (con fluoroscopia) periférico	0
Bloqueo Neuralgia del Trigémino	1	Columna sacro coccígea (ap, lateral)	233
Brazo (ap, lateral, oblicuas, comparativas)	121	Columna sacro coccígea (ap, lateral periférico)	0
Brazo (ap, lateral)	129	Columna torácica periférico	0
Brazo (comparativas)	65	Columna vertebral completa (ap. Lateral)	336
Brazo (oblicuas)	63	Colm. vertebral completa (ap. Lateral, oblicuas)	506
Colecistectomía abierta	0	Colm. Vert.completa (ap. Lat oblicuas, dinámi.)	30
Cadera ap/ lateral y oblicuas	662	Cráneo (dos proyecciones)	980
Cadera ap/ lateral y oblicuas periférico	0	Cráneo (una proyección)	107
Clavícula (ap)	46	Cráneo anteroposterior lateral y towne perf.	0
Clavícula antero posterior y escapula	52	Cráneo senos paranasales, mastoides, orbita y agujeros opticos	640
Codo anteroposterior y lateral	293	Cubito y radio ap y lateral oblicuas (antebrazo)	174
Codo (ap, lateral, oblicuas, comparativas)	184	Cubito y radio antebrazo (ap, lateral)	88
Col. Cervical ant. Post. Lat. Y obli. (fluoroscopia) periférico	0	Cuello (con fluoroscopia) periférico	0
Colangi percutania	1	Cuello (lateral)	267
Columna cervical antero posterior lateral y oblicuas perf.	0	Cuello periférico	0
Columna cervical (ap, lateral)	178	Cuerpo entero (fetometria)	0
Columna cervical (ap lateral, oblicuas)	111	Edad ósea	16
Columna cervical (ap lateral, oblicuas, dinámicas)	450	Edad ósea periférica	0
Columna dorsal (ap, lateral, oblicuas, dinámicas)	16	Escapula	2
Columna cervico dorsal periférico	0	Escapula periférico	0
Columna completa periférico	0	Fémur (ap, lateral)	88
Columna dorsal (ap, lateral)	395	Fémur (comparativas)	150
Columna dorsal a/p y lateral (con fluoroscopia) periférico	0	Fémur ap y lateral comparativas	208
Columna dorsolumbar (con fluoroscopia) perf.	0	Fémur ap y lateral periférica	0

**Radiología e Imagen 207 A**

**Tipos de Estudios Realizados enero – septiembre 2018**

<b>Estudios Simples</b>	<b>Total</b>	<b>Estudios Simples</b>	<b>Total</b>
Hombro (AP)	1,047	Pie (ap, lateral)	316
Hombro antero posterior periférico	0	Pie (ap, lateral, oblicua)	636
Huesos largos	28	Pie (comparativas)	378
Huesos largos periférico	0	Pie (oblicuas)	400
Humero ap y lateral (brazo) (c/fluoroscopia) periférico	0	Pie ap, lateral, oblicua, comparativas	1,155
Humero ap y lateral (brazo) periférico	0	Pierna (ap, lateral)	36
Humero brazo (ap, lateral)	11	Pierna (comparativas)	6
Mano (AP, oblicua)	368	Pierna (oblicuas)	13
Mano ( oblicuas)	505	Pierna--periférico	0
Mano (comparativas)	47	Rodillas (ap, lateral, tangenciales)	3,463
Mano oblicuas	31	Rodillas (c/fluoroscopia) periferico	0
Mano AP lateral y oblicuas	875	Rodillas antero posterior lateral y tangenciales--periférico	0
Mano AP y oblicuas (c/fluoroscopia) periférico	0	Senos para nasales cadwell watters lat--periférico	0
Medición de miembros inferiores (ortomedición)	37	Senos paranasales (cadwell, watters, lateral)	848
Miembro superior / inferior periférico	0	Serie cardiaca (pa, oblicua der., Oblicua izq.)	27
Muñeca (ap, lateral)	575	Serie card.pos/ant oblicua derc.y oblicua izq perf.	0
Muñeca (ap, lateral, oblicua)	251	Serie ósea metastasica	101
Muñeca (comparativa)	163	Serie ósea metastasica periférica	0
Muñeca (oblicuas)	563	Silla turca RX	0
Muñeca ap, lateral y oblicua periférico	0	Simple de abdomen de pie y decúbito--periférico	0
Muslo (ap, lateral)	3	Simple de abdomen de pie y decúbito con fluoroscopia periférico	0
Muslo (comparativas)	2	Tele radiografía de tórax (pa)	10,197
Muslo (oblicuas)	3	Tele radiografía de tórax (pa, lateral)	8,477
Ortomedición periférico	0	Tele radiografía de tórax postero anterior y lateral--periférico	0
Pelvis (ap y oblicua)	1,001	Tele radiografía de tórax postero anterior y lateral--con fluoroscopia periférico	0
Pelvis antero posterior y oblicua--periférico	0	Tibia /peroné (ap, lateral)	338
Perfilograma simple	106	Tibia /peroné (comparativas)	55
Perfilograma y watters	64	Tibia y peroné ap y lateral comparativas	344
Perfilograma--periférico	0	Tibia y peroné ap y lateral--periférico	0

**Radiología e Imagen 207 A**

**Tipo de Estudios Realizados enero – septiembre 2018**

Estudios Simples	Total	Estudios Simples	Total
Tobillo antero posterior lateral y oblicua	1,344	Toraco abdominal--periférico	0
Tomografía lineal ATM	53	Tórax óseo (ap, oblicua)	410
Tomografía lineal de col. Vertebral	2	Tórax óseo antero posterior y oblicua--periférico	0
Tomografía lineal de silla turca	4	Transito esofágico (medio contraste: hidrosoluble)	0
Tomografía lineal misceláneas	60	Transito esofágico (medio de contraste: sulfato de bario)	0
Toraco abdominal (neonatos)	1,005	<b>Total</b>	<b>50,016</b>

Estudios Especiales	Total	Estudios Especiales	Total
Bloqueo articular	13	Pielografía	261
Bloqueo facetario	8	Uretrocistografía	474
Cistografía	97	Urografía excretora	32
Flebografía miembros inferiores	55	Placas útiles periféricos	0
Histerosalpingografía	72		
<b>Total estudios especiales</b>			<b>1,012</b>

Digestivo	Total	Digestivo	Total
Colangiografía por sonda	56	Esofagograma (Sulfato de bario)	26
Colecistografía oral	1	Fistulografía RX	25
Colon por enema	212	Serie esofágico gastro (Sulfato de bario)	50
Colon por recto y estoma	3	Serie esófago gastro (medio de cons, sulfato d bario)	289
Colon por enema (MC: HIDROSOLUBLE)	38	Serie esófago gastro duodenal (mc. Hidrosoluble)	110
Colon por enema (sulfato de bario)	22	Transito colonico (marcaje)	6
Colon por recto y estoma (MC: HIDROSOLUBLE)	5	Transito esofágico (medio de contraste: hidrosoluble)	42
Colon por recto y estoma (Sulfato de bario)	4	Transito esofágico (medio de contraste: Sulfato de bario)	54
Defecograma	2	Transito intestinal (medio de contraste:hidrosoluble)	18
Defecograma (MC: HIDROSOLUBLE)	2	Transito intestinal	43
Defecograma (Sulfato de bario)	3	Transito intestinal (Sulfato de bario)	2
Esofagograma (MC: HIDROSOLUBLE)	25	<b>Total</b>	<b>1,038</b>



**Radiología e Imagen 207 A**

**Tipo de Estudios Realizados enero – septiembre 2018**

<b>Intervencionismo</b>	<b>Total</b>	<b>Intervencionismo</b>	<b>Total</b>
Ablación	6	Colocacion de stent (inter medico Cardio	0
Angioplastia	4	Control de cateter	173
Aortografia abdominal	14	Control de drenaje de absceso o quiste	5
Aortografia abdominal o toracica	1	Coronariografia derecha e izquierda	1
Aortografia toracica	2	Coronariografia diagnostica	0
Arterio tronco celíacos	1	Dilatación de la vía biliar	6
Arteriografia carotidea externa y/o interna bilateral	18	Drenaje de colecciones	46
Arteriografia carotidea externa y/o interna unilateral	12	Drenaje de vías biliares	178
Arteriografia carótidas externa o interna bilateral	22	Drenaje de vías biliares y/o colecciones	37
Arteriografía de tronco celiaco	1	Embolizacion	86
Arteriografía de troncos supra aórticos	3	Esclerosis	0
Arteriografía de miembros inferiores	25	Extracción de cuerpo extraño	0
Arteriografía de miembros superiores	13	Extraccion de litos	0
Arteriografía de miembros inferiores o superiores	1	flebografía	24
Arteriografía mesenterica inferior	12	Flebografia de un miembro	20
Arteriografía mesenterica superior	9	Flebografia miembros inferiores	0
Arteriografía pulmonar	4	Flebografia miembros superiores	18
Arteriografía renal	1	Histerosalpingografia	0
Arteriografía toracica (subclavia bronquiales mamarias)	4	Nefrectomía bilateral percutánea	24
Biopsia	300	Nefrostomia bilateral	47
Cavografía	1	Nefrostomia percutanea	242
Colangio percutanea	70	Panangiografia abdominal	4
Colocacion de cateter permanente	22	Panangiografia cerebral	113
Colocacion de cateter temporal	507	Pielografia bilateral	49
Colación de endoprotesis	3	Quimioterapia intraarterial	3
Colación de endoprotesis aortica	4	Recambio de cateter	304
Colación de vena cava	3	Retiro de cateter (abseso, quiste)	12
Colación de filtro V.C.	5	Sialografia	5
Colocacion de stent (inter	4	Trombosis y/o control	0
<b>Total de intervencionismo</b>			<b>2,481</b>

**Radiología e Imagen 207 A**

**Tipo de Estudios Realizados enero – septiembre 2018**

<b>Intervencionismo por médicos de cardiología</b>	<b>Total</b>	<b>Intervencionismo por médicos de cardiología</b>	<b>Total</b>
Artrografía	13	Esclerosis	619
Aortografía a nivel plano valvular	0	Ventriculografía	0
Cateterismo	5	Colocación de coil para cierre de PCA	4
Colocación de marcapasos	0		
<b>Total de intervencionismo por médicos de cardiología</b>			<b>641</b>

**Radiología e Imagen 207 A**

**Tipo de Estudios Realizados enero – septiembre 2018**

<b>Tomografía computarizada</b>	<b>Total</b>	<b>Tomografía computarizada</b>	<b>Total</b>
Abdomen	13	Columna lumbar (c/medio de contraste)ct	10
Abdomen (c/medio de contraste) ct	82	Columna vertebral (c/medio de contraste)	2
Abdomen (c/medio de contraste) ct pediátrica	76	Columna vertebral	7
Abdomen CT	219	Columna vertebral (c/medio de contraste)CT	9
Abdomen ct pediátrico	3	Columna vertebral (c/medio de contraste)CT PED	2
Abdomen y pelvis (c/medio de contraste) CT	4,323	Columna vertebral CT	21
Abdomen y pelvis (c/medio de contraste) CT pediátrica	170	Columna vertebral CT PED	1
Abdomen y pelvis	60	Corazón (c/medio de contraste) CT	3
Abdomen y pelvis CT	1,575	Corazón (c/medio de contraste) CTPED	1
Abdomen y pelvis (c/medio de contraste)	63	Corazon CT	3
Abdomen y pelvis (c/medio de contraste) pediátrica	59	Corazon pediátrica	2
Abdomen y pelvis CT pediátrica	17	Coronarias (c/medio de contraste) CT	1
Angio tomografía computarizada	25	Coronarias (c/medio de contraste) CTPED	1
Angio tomografía computarizada ct	348	Cráneo	483
Angio tomografía computarizada ct pediátrica	172	Cráneo (c/medio de contraste)	115
Artro tomografía computarizada	1	Cráneo (c/medio de contraste)CT	859
Colotomografía	3	Cráneo (c/medio de contraste) CTPED	65
Columna cervical	5	Cráneo con esterotaxia (c/medio de contraste)CT	26
Columna cervical (c/medio de contraste)	1	Cráneo con esterotaxia (c/medio de contraste)CTPED	16
Columna cervical (c/medio de contraste) ct	9	Cráneo CT	3,642
Columna cervical (c/medio de contraste)ct ped	7	Cráneo CTPED	153
Columna cervical CT	50	Cráneo y oídos	10
Columna cervical CT PED	3	Cráneo y oídos (c/medio de contraste)	4
Columna lumbar	3	Cráneo y oídos (c/medio de contraste) CT	13
Columna lumbar (c/medio de contraste)	1	Cráneo y oídos CT pediátrico	5
Columna lumbar (c/medio de contraste)CTPED	1	Craneo y oídos CT	33
Columna lumbar CT	52	Cuello (c/medio de contraste)	64
Columna lumbar CT PED	1	Cuello (c/medio de contraste) pediátrica	263

**Radiología e Imagen 207 A**

**Tipo de Estudios Realizados enero – septiembre 2018**

<b>Tomografía computarizada</b>	<b>Total</b>	<b>Tomografía computarizada</b>	<b>Total</b>
Cuello (c/medio de contraste)CT	320	Orbitas CT	57
Cuello	5	Orbitas CTPED	6
Cuello CT	99	Orbitas	8
Cuello CTPED	7	Pelvis (c/medio de contraste)CT	8
Estereotaxia (c/medio de contraste)CT	1	Pelvis CT	18
Estereotaxia (c/medio de contraste) CT PED		Pelvis CT PED	1
Estereotaxia CT	1	Pelvis (c/medio de contraste)pediátrica	4
Extremidades	4	Senos paranasales (c/medio de contraste)CT	57
Extremidades (c/medio de contraste)	5	Senos paranasales (c/medio de contraste)CTPED	17
Extremidades (c/medio de contraste)CT	13	Senos paranasales CT	619
Extremidades (c/medio de contraste)CTPED	8	Senos paranasales CTPED	45
Extremidades CT	11	Senos paranasales	31
Extremidades CTPED	2	Senos paranasales (c/medio de contraste)	14
Glúteo (c/medio de c1ontraste)	2	Silla turca CT	5
Glúteo (c/medio de c1ontraste)CT	2	Silla turca	1
Mano. Extremidades	1	Silla turca (c/medio de contraste)	2
Mano. Extremidades CT	17	Silla turca (c/medio de contraste)CT	6
Mano. Extremidades CT PED	3	Tomografía en tercera dimensión	1
Mielo tomografía computarizada CT	1	Tomografía en tercera dimensión (c/medio de contraste)	1
Oídos (c/medio de contraste)	5	Tomografía de macizo facial	63
Oídos (c/medio de contraste)CT	27	Tomografía maxilofacial	4
Oídos	34	Tomografía maxilofacial (c/medio de contraste)	16
Oídos CT	203	Tomografía maxilofacial c/medio de contraste CT	36
Oídos CTPED	31	Tomografía maxilofacial CT	26
Orbitas (c/medio de contraste)	12	Tomografía maxilofacial CT PED	3
Orbitas (c/medio de contraste)CT	23	Tomografía maxilofacial c/medio de contraste CT PED	2
Orbitas (c/medio de contraste)CTPED	8	Tórax	4

**Radiología e Imagen 207 A**

**Tipo de Estudios Realizados enero – septiembre 2018**

<b>Tomografía computarizada</b>	<b>Total</b>	<b>Tomografía computarizada</b>	<b>Total</b>
Tórax c/medio de contraste	<b>2,401</b>	Tórax de alta resolución CTPED	<b>5</b>
Tórax (c/medio de contraste) PEDIATRICA	<b>62</b>	Tórax y abdomen con medio de contraste) CT	<b>79</b>
Tórax abdomen y pelvis	<b>2</b>	Tórax y abdomen con medio de contraste)CTPED	<b>19</b>
Tórax de alta resolución	<b>62</b>	Tórax y abdomen simple	<b>1</b>
Tórax de alta resolución (c/medio de contraste)	<b>46</b>	Tórax y abdomen simple CT	<b>13</b>
Tórax abdomen, pelvis y cráneo	<b>1</b>	Tórax y abdomen (con medio de contraste)	<b>22</b>
Tórax CT	<b>745</b>	Uroangio	<b>21</b>
Tórax CTPED	<b>20</b>	Urotac	<b>41</b>
Tórax de alta resolución con medio de contraste)CT	<b>71</b>	Urotac CT	<b>190</b>
Tórax de alta resolución con medio de contraste)CT PED	<b>8</b>	Urotac CTPED	<b>6</b>
Tórax de alta resolución CT	<b>88</b>		
<b>Total de tomografía computarizada</b>			<b>18,958</b>

**Radiología e Imagen 207 A**

<b>Resonancia magnética</b>	<b>Tota l</b>	<b>Resonancia magnética</b>	<b>Total</b>
Abdomen	4	Columna cervical (c/medio de contraste) RM	16
Abdomen (c/medio de contraste)	15	Columna cervical RM	88
Abdomen (c/medio de contraste) RM	87	Columna cervical RM PED	4
Abdomen (c/medio de contraste) RM PED	2	Columna cervico - torácica	2
Abdomen RM	66	Columna cervico-toracica (c/medio de contraste) RM	12
Abdomen RM PED	1	Columna cervico-toracica (c/medio de contraste)	9
Abdomen y pelvis (c/medio de contraste) RM	20	Columna cervico-toracica RM	3
Abdomen y pelvis (c/medio de contraste)	19	Columna cervico-toraco-lumbar	11
Abdomen y pelvis	11	Columna cervico-toraco-lumbar (c/medio de contraste)	25
Abdomen y pelvis RM	6	Columna cervico-toraco-lumbar (c/medio de contraste) RM	26
Angio aorta-corazón (c/medio de contraste)	1	Columna cervico-toraco-lumbar RM	34
Angio craneo-cervical (c/medio de contraste)	24	Columna cervico-toraco-lumbar RM c/medio de contraste) RM	16
Angio craneo-cervical (c/medio de contraste) RM	12	Columna cervico-toraco-lumbar rm (c/medio de contraste) RM	9
Angio craneo-cervical RM	4	Columna cervico-toraco-lumbar RM PED	6
Angio extremidades	1	Columna dorsolumbar	12
Angio craneo-cervical RM PED	1	Columna dorsolumbar (c/medio de contraste)	16
Angiorresonancia	2	Columna dorsolumbar RM	47
Angiorresonancia pediátrica	1	Columna dorsolumbar RM PED	3
Angiorresonancia RM	8	Columna dorsolumbar (c/medio de contraste)RM	16
Aorta abdominal (c/medio de contraste)	2	Columna. dorsolumbar (c/medio de contraste)RMPED	2
Aorta abdominal RM	1	Columna lumbar (c/medio de contraste)RM	20
Aorta torácica (c/medio de contraste) RM	1	Columna lumbar RM	239
Aorta torácica (c/medio de contraste)	2	Columna lumbar RM ped	2
Brazo extremidades	2	Columna lumbar	119
Brazo extremidades (c/medio de contraste) RM	3	Columna lumbar (c/medio de contraste)	18
Brazo extremidades RM	4	Columna toracica (c/medio de contraste)	1
Codo	1	Columna toracica (c/medio de contraste) RM	9
Codo (c/medio de contraste) RM	4	Columna toraco - lumbar	5
Codo RM	4	Columna toracica RM	3
Columna cervical	39	Columna toraco-lumbar (c/medio de contraste)	3
Columna cervical (c/medio de contraste)	5	Columna toracica	5

**Radiología e Imagen 207 A**

<b>Resonancia magnética</b>	<b>Total</b>	<b>Resonancia magnética</b>	<b>Total</b>
Columna toraco-lumbar (c/medio de contraste) RM	11	Hipófisis RM	14
Columna toraco-lumbar (c/medio de contraste) RM ped	3	Hipófisis	17
Columna toraco-lumbar RM	11	Hombro RM	22
Corazon (c/medio de contraste)RM	15	Hombro (c/medio de contraste)	1
Corazón (c/medio de contraste)RM PED	1	Hombro (c/medio de contraste)	1
Corazón RM	3	Hombro (c/medio de contraste) RM	3
Craneo (c/medio de contraste) RM	781	Lesiones musculares	1
Craneo (c/medio de contraste)RM PED	51	Mama	4
Craneo RM	485	Mama RM	12
Craneo RM PED	96	Mama (c/medio de contraste) RM	20
Cráneo	210	Mama (c/medio de contraste)	11
Cráneo (c/medio de contraste)	404	Mano Extremidades (c/medio de contraste)RM	5
Craneo-cervical RM	7	Mano. Extremidades RM	9
Cráneo-cervical	3	Mano. Extremidades	6
Cráneo-cervical (c/medio de contraste)	5	Muñeca extremidades	12
Cráneo-cervical (c/medio de contraste) RM	12	Muñeca extremidades c/medio de contraste)	3
Cráneo-cervical (c/medio de contraste) RM PED	1	Muñeca extremidades c/medio de contraste)RM	3
Cuello (c/medio de contraste)	2	Muñeca extremidades RM	2
Cuello (c/medio de contraste) RM	5	Muslo extremidades	2
Cuello-torax-abdomen (con medio de contraste)RM	11	Muslo extremidades (c/medio de contraste)RM	6
Cuello tórax abdomen RM	2	Muslo extremidades (c/medio de contraste)	4
Glúteos	4	Muslo extremidades (c/medio de contraste)RM PED	1
Glúteos (c/medio de contraste)	1	Muslo extremidades RM	3
Glúteos (c/medio de contraste)RM	1	Orbitas	1
Glúteos RM	11	Orbitas (c/medio de contraste)	4
Glúteos – muslos – piernas	2	Orbitas (c/medio de contraste)RM	4
Glúteos – muslos – piernas (c/medio de contraste)	4	Orbitas (c/medio de contraste)RM PED	2
Glúteos – muslos – piernas RM	7	Orbitas RM	1
Gluteos –muslos – piernas (c/medio de contraste)RM	6	Pared toracica tórax (c/medio de contraste)RM	5
Hipófisis (c/medio de contraste)RMPED	1	Pared toracica tórax	1
Hipófisis (c/medio de contraste)RM	27	Pared toracica tórax (c/medio de contraste)	5
Hipófisis (c/medio de contraste)	48	Pared toracica tórax RM	2

**Radiología e Imagen 207 A**

**Tipo de Estudios Realizados enero – septiembre 2018**

<b>Resonancia magnética</b>	<b>Total</b>	<b>Resonancia magnética</b>	<b>Total</b>
Pelvis	10	Plexo braquial (c/medio de contraste)	2
Pelvis (c/medio de contraste)	95	Plexo braquial RM	2
Pelvis (c/medio de contraste)RM	44	Plexo braquial	1
Pelvis (c/medio de contraste)RMPED	6	Rodilla RM	79
Pelvis RM	33	Rodilla	44
Pelvis RMPED	1	Rodillas (c/medio de contraste)	4
Pie (c/medio de contraste)	4	Rodillas (c/medio de contraste) RM	4
Pie (c/medio de contraste) RM	1	Tobillo RM	6
Pie	1	Tobillo (c/medio de contraste) RM	1
Pie RM	1	Tobillo	3
Pierna (extremidades)	8	Union craneovertebral columna cervical (c/medio de contraste)	8
Pierna (extremidades) (c/medio de contraste)RM	6	Union craneovertebral columna cervical (c/medio de contraste) PED	5
Pierna extremidades (c/medio de contraste)	14	Union craneovertebral columna cervical RM	1
Pierna extremidades (c/medio de contraste) PED	2	<b>Total de mastografía</b>	<b>3,938</b>



**Radiología e Imagen 207 A**

**Tipo de Estudios Realizados enero – septiembre 2018**

<b>Mastografía</b>	<b>Total</b>	<b>Mastografía</b>	<b>Total</b>
Mastografía	6,605	Biopsia de mama	419
Marcaje guiado por U.S.G.	121	Baaf aspiración por aguja fina	416
Marcaje por estereotaxia	111	DOCMA	164
Biopsia mediante mamotome	3		
Biopsia por marcaje	28	<b>Total de mastografía</b>	<b>7,867</b>

<b>Medicina Nuclear</b>	<b>Total</b>	<b>Medicina Nuclear</b>	<b>Total</b>
Dosis-131	124	Gamagrafia renal MAG3	74
Flebogamagrafia o linfogamafria	3	Gamagrafia tiroidea	145
Gamagrafia de sangrado de tubo digestivo	3	Gamagrafia vaciamiento gastrico y (erge)	27
Gamagrafia de vías biliares	8	Rastreo yodo	174
Gamagrafia hepatoesplenica	1	Linfogamagrafia	172
Gamagrafia osea	886	Mucosa gástrica ectópica	2
Gamagrafia osea 3 FASES	7	Pet cuerpo completo	0
Gamagrafia para tiroides simple (tc99)	39	Pet cerebral	0
Gamagrafia pulmonar	14	Spect cardiaco	171
Gamagrafia renal	274	Sialogamagrafia (parótidas)	0
Gamagrafia renal DMSA	17		
<b>Total</b>			<b>2,141</b>

**Radiología e Imagen 207 A**

**Tipo de Estudios Realizados enero – septiembre 2018**

<b>Ultrasonido</b>	<b>Total</b>	<b>Ultrasonido</b>	<b>Total</b>
Abdomen	472	Doppler venoso periférico	0
Abdomen US	305	Doppler útero	5
Abdominales búsqueda de colecciones	803	Doppler pene con vasoactivo	6
Axila	18	Doppler venoso periférico	1,345
Bazo	37	Doppler vertebro - basilar	69
Biopsia bazo	1	Doppler obstetrico	1
Biopsia de ganglio	2	Doppler ovario	7
Biopsia de próstata trb	13	Doppler tejidos blandos	35
Biopsia de tiroides	81	Drenaje de absceso	4
Biopsia de hígado	4	Glándula submaxilar	9
Biopsia musculo esqueleto	2	Gluteo	12
Biopsia riñón	1	Gluteo US	4
Cadera	7	Hígado	246
Codo	5	Hígado y vías biliares	2,973
Codo us	3	Histerosonografia	2
Cuello	291	Hombro	168
Cuello us	179	Hombro us	75
Doppler aorta	1	Inguinal	286
Doppler arterial periférico	261	Intestino	10
Doppler carotideo	312	Mama	213
Doppler cuello	124	Mama US	141
Doppler de hígado /porta	602	Mano /muñeca	65
Doppler de pene	14	Musculo	32
Doppler de pene con vasoactivo	2	Obstétricos	132
Doppler de tiroides	425	Obstétricos marcadores tempranos	2
Doppler misceláneo	13	Ojo	2
Doppler pélvico	39	Otros sitios de biopsia	0
Doppler riñón	195	Páncreas	50
Doppler testículo /testicular /escrotal	462	Parótida	16
Doppler trans vaginal	20	Pélvicos / ginecológico --periférico	0
Doppler transcraneal	1	Pélvicos /ginecológico	1,348

**Radiología e Imagen 207 A Tipo de Estudios Realizados enero – septiembre 2018**

<b>ultrasonido</b>	<b>Total</b>	<b>Ultrasonido</b>	<b>Total</b>
Pene	16	Transfontanelar periférico	0
Pie	10	Transrectal próstata	85
Pie us	11	Hígado y vías biliares periférico	0
Recto trasrectal /trans-anal /trans-perineal	9	Transvaginal ginecológico	2,049
Riñón /renal	2,582	Transvaginal ginecológico--periférico	0
Rodilla	50	Transvaginal obstétrico	137
Rodilla US	49	Transvaginal obstétrico--periférico	0
Supra púbico próstata	1,124	Ultrasonido de mama	0
Tejidos blandos superficiales	581	Ultrasonido de tórax	7
Testicular / escrotal	149	Ultrasonido obstétrico 3D	3
Tiroides	743	Ultrasonido obstétrico estructural	7
Tobillo	20	Ultrasonido obstétrico marcadores tempran	0
Tobillo us	9	Vesical /vejiga periférico	0
Torax	11	Vesical /vejiga	467
Transfontanelar	285	Vesícula	69
		<b>Total</b>	<b>20,426</b>

**Radiología e Imagen 207 A**

**Recursos Humanos**

Categoría	Turno				
	Matutino	Vespertino	Nocturno	Sab, dom y fest	Total
<b>Rama médica</b>					
Jefe de servicios	0	0	0	1	1
Medico especialista “A”	13	2	0	3	18
Medico general C	1	0	0	0	1
Medico especialista B	4	1	0	0	5
Medico especialista C	5	0	0	0	5
<b>Rama de enfermería</b>					
Jefe de enfermeras C	1	0	0	0	1
Enfermera especialista A	1	0	0	0	1
Enfermera general titulada A	3	4	0	0	7
Auxiliar de enfermería “A”	1	0	0	0	1
Enfermera general titulada “B”	1	0	0	0	1
Auxiliar de enfermería B	1	0	0	0	1
Enfermera especialista B	0	0	1	0	1
Enfermera general titulada C	5	1	0	0	6

**Radiología e Imagen 207 A**

**Recursos Humanos**

Categoría	Turno					Total
	Completo	Matutino	Vespertino	Nocturno	Sab, dom y fest	
<b>Rama Paramédica</b>						
Coord. Paramédico en área normativa A	0	1	0	0	0	1
Técnico laboratorista A	0	1	1	0	0	2
Técnico radiólogo o en radioterapia	0	48	17	10	13	88
Técnico electrodiagnostico	0	0	1	0	1	2
Terapista especializado	0	0	1	0	0	1
Cocinero en hospital	0	0	0	1	0	1
Inhaloterapeuta	0	1	0	0	0	1
Químico de sección de laboratorio de a.C. A	0	1	0	0	0	1
Afanadora	0	5	3	2	2	12
<b>Rama afín administrativa</b>						
Apoyo administrativo en salud-A7	0	4	0	1	0	5
Apoyo administrativo en salud-A6	0	7	1	0	0	8
Apoyo administrativo en salud-A5	0	1	0	0	0	1
Apoyo administrativo en salud-A4	0	2	5	0	0	7
Apoyo administrativo en salud-A3	0	2	0	0	1	3
Apoyo administrativo en salud-A2	0	1	0	0	0	1
<b>Total</b>	<b>0</b>	<b>110</b>	<b>37</b>	<b>15</b>	<b>21</b>	<b>183</b>

**Radiología e Imagen 207 G**

**Clínica de Malformaciones Vasculares**

**Comparativo de productividad enero – septiembre 2017 - 2018**

Actividad	2017	2018
	Realizado	Realizado
Consultas de primera vez	50	19
Consultas subsecuentes	134	116
<b>Total</b>	<b>184</b>	<b>135</b>
Procedimientos	604	520

**Radiología e Imagen 207 G**

**Clínica de Anomalías Vasculares**

**Principales consultas enero – septiembre 2018**

Código	Causa	Femenino	Masculino	Total	%
Q273	Malformación arteriovenosa periférica	72	43	115	85.19
I872	Insuficiencia venosa (crónica) (periférica)	13	4	17	12.59
Q278	Otras malformaciones congénitas del sistema vascular periférico, especificadas	0	2	2	1.48
I890	Linfedema, no clasificado en otra parte	0	1	1	0.74
<b>TOTAL</b>		<b>85</b>	<b>50</b>	<b>135</b>	<b>100.00</b>

**Radiología e Imagen 207 G**

**Clínica de Anomalías Vasculares**

**Principales consultas por grupo de edad y sexo enero – septiembre 2018**

CAUSA	< 1		1 - 4		5 - 14		15 - 19		20 - 24		25 - 44	
	f	m	f	m	F	m	f	M	f	m	f	m
Malformación arteriovenosa periférica	2	1	7	8	20	18	6	4	6	5	23	4
Insuficiencia venosa (crónica) (periférica)	0	0	0	0	1	0	0	0	0	0	2	0
Otras malformaciones congénitas del sistema vascular periférico, especificadas	0	0	0	0	0	0	0	1	0	0	0	0
Linfedema, no clasificado en otra parte	0	0	0	1	0	0	0	0	0	0	0	0
<b>TOTAL</b>	<b>2</b>	<b>1</b>	<b>7</b>	<b>9</b>	<b>21</b>	<b>18</b>	<b>6</b>	<b>5</b>	<b>6</b>	<b>5</b>	<b>25</b>	<b>4</b>



**Radiología e Imagen 207 G**

**Clínica de Anomalías Vasculares**

**Principales consultas por grupo de edad y sexo enero – septiembre 2018**

CAUSA	45 – 59		60 - 64		65 o +		Total Fem.	Total mas	Total general
	f	m	f	m	f	m			
Malformación arteriovenosa periférica	6	0	0	0	2	3	72	43	115
Insuficiencia venosa (crónica) (periférica)	4	2	1	1	5	1	13	4	17
Otras malformaciones congénitas del sistema vascular periférico, especificadas	0	0	0	1	0	0	0	2	2
Linfedema, no clasificado en otra parte	0	0	0	0	0	0	0	1	1
<b>TOTAL</b>	<b>10</b>	<b>2</b>	<b>1</b>	<b>2</b>	<b>7</b>	<b>4</b>	<b>85</b>	<b>50</b>	<b>135</b>

**Radiología e Imagen 207 G**

**Clínica de Anomalías Vasculares**

**Procedimientos enero – septiembre 2018**

Código	Causa	Femenino	Masculino	Total
39.92	Inyección de agente esclerosante en vena	336	184	520
	Total	336	184	520

**Radiología e Imagen 207 G**

**Clínica de Anomalías Vasculares**

**Procedimientos Por Grupo de edad y sexo enero – septiembre 2018**

CAUSA	1 - 4		5 - 14		15 - 19		20 - 24		25 - 44	
	f	m	f	m	F	m	f	M	f	M
Inyección de agente esclerosante en vena	19	9	80	73	56	22	34	22	90	32
<b>TOTAL</b>	<b>19</b>	<b>9</b>	<b>80</b>	<b>73</b>	<b>56</b>	<b>22</b>	<b>34</b>	<b>22</b>	<b>90</b>	<b>32</b>

CAUSA	45 - 59		60 - 64		65 o +		Total Fem.	Total mas	Total general
	f	m	f	m	f	m			
Inyección de agente esclerosante en vena	49	12	0	10	8	4	336	184	520
<b>TOTAL</b>	<b>49</b>	<b>12</b>	<b>0</b>	<b>10</b>	<b>8</b>	<b>4</b>	<b>336</b>	<b>184</b>	<b>520</b>

**Anatomía Patología 310-A**

**Comparativo de Productividad enero – septiembre / 2017-2018**

**Unidad de Patología Quirúrgica**

Estudios histopatológicos	2017	2018
Estudios (Biopsias)	17,159	16,422
Personas	16,857	16,036

**Unidad de Patología Post – Mortem**

	2017	2018
Autopsias	197	217

**Unidad Auxiliar de Diagnóstico**

Laboratorio de Inmunohistoquímica	2017	2018
Estudios	2,386	2,094
Personas	2,386	2,094

**Unidad de Citopatología**

	2017	2018
Citologías	10,874	10,344
Personas	10,548	10,094

**Unidad de Dermopatología**

	2017	2018
Estudios (Biopsias)	1,763	1,658
Personas	1,763	1,658

**Anatomía Patológica 310 A Recursos Humanos**

Categoría	Turno				
	Matutino	Vespertino	Nocturno	Sab, dom y fest	Total
<b>Rama médica</b>					
Jefe de servicios	1	0	0	0	1
Medico especialista “A”	7	0	0	0	7
Medico general C	0	1	0	0	1
Medico especialista B	3	1	0	0	4
Medico especialista C	8	2	0	1	11
<b>Rama paramédica</b>					
Técnico radiólogo o en radioterapia	0	1	0	0	1
Citotecnologo A	6	0	0	0	6
Técnico histopatologo	18	1	0	2	21
Ayudante de autopsias	2	1	0	1	4
Citotecnologo B	2	1	0	0	3
Afanadora	10	2	1	2	15
Camillero	1	2	1	1	5
<b>Rama afín administrativa</b>					
Apoyo administrativo en salud-A7	3	0	0	1	4
Apoyo administrativo en salud-A6	6	0	0	0	6
Apoyo administrativo en salud-A5	3	0	0	0	3
Apoyo administrativo en salud-A4	10	0	0	0	10
Apoyo administrativo en salud-A3	4	2	1	1	8
Apoyo administrativo en salud-A2	2	1	0	0	3
Apoyo admntvo. En salud-A1	1	0	0	0	1
<b>Total</b>	<b>87</b>	<b>15</b>	<b>3</b>	<b>9</b>	<b>114</b>

**Genética 311 A**

**Comparativo de Productividad enero – septiembre / 2017-2018**

Actividad	2017				2018			
	Programado	Realizado	% de Avance	Calificación	Programado	Realizado	% de avance	Calificación
Consultas de primera vez	607	633	104.28	V	632	629	99.53	V
Consultas subsecuentes	680	819	120.44	V	889	655	73.68	R
<b>Total</b>	<b>1,287</b>	<b>1,452</b>	<b>112.82</b>	<b>V</b>	<b>1,521</b>	<b>1,284</b>	<b>84.42</b>	<b>R</b>

**Genética 311 A**

**20 Principales Motivos de Consulta enero – septiembre 2018**

Código	Causa	Femenino	Masculino	Total	%
C509	Tumor maligno de la mama, parte no especificada	139	2	141	10.98
Q909	Síndrome de down, no especificado	38	35	73	5.69
F83X	Trastornos específicos mixtos del desarrollo	25	34	59	4.60
Q850	Neurofibromatosis (no maligna)	36	19	55	4.28
Q871	Síndromes de malformaciones congénitas asociadas principalmente con estatura baja	23	28	51	3.97
N96X	Abortadora habitual	46	0	46	3.58
F711	Retraso mental moderado, deterioro del comportamiento significativo, que requiere atención o tratamiento	23	19	42	3.27
Q969	Síndrome de turner, no especificado	30	0	30	2.34
H919	Hipoacusia, no especificada	9	15	24	1.87
Q378	Fisura del paladar con labio leporino bilateral, sin otra especificación	13	8	21	1.64
Z359	Supervisión de embarazo de alto riesgo, sin otra especificación	17	0	17	1.32
G710	Distrofia muscular	3	13	16	1.25
Q172	Microtia	7	9	16	1.25
Q539	Testículo no descendido, sin otra especificación	0	16	16	1.25
N46X	Esterilidad en el varón	0	15	15	1.17
Q992	Cromosoma x frágil	4	11	15	1.17
C56X	Tumor maligno del ovario	14	0	14	1.09
Q851	Esclerosis tuberosa	9	5	14	1.09
Q796	Síndrome de ehlers-danlos	5	8	13	1.01
Q862	Dismorfismo debido a warfarina	7	6	13	1.01
	Otros	349	244	593	46.18
	<b>TOTAL</b>	<b>797</b>	<b>487</b>	<b>1,284</b>	<b>100.00</b>

Patologías determinadas conforme al 68.18% de los diagnósticos capturados

**Genética 311 A**

**20 Principales Motivos de Consulta por Grupo de Edad y Sexo enero – septiembre 2018**

CAUSA	< 1		1 - 4		5 - 14		15 - 19		20 - 24		25 - 44	
	f	m	f	m	f	m	f	m	f	M	f	m
Tumor maligno de la mama, parte no especificada	0	0	1	0	0	0	0	0	1	0	83	0
Síndrome de down, no especificado	14	18	14	6	4	6	2	0	3	1	1	1
Trastornos específicos mixtos del desarrollo	5	3	14	26	6	3	0	0	0	0	0	2
Neurofibromatosis (no maligna)	0	5	1	2	8	2	1	2	6	2	19	5
Síndromes de malformaciones congénitas asociadas principalmente con estatura baja	0	2	0	4	8	16	6	4	4	1	5	1
Abortadora habitual	0	0	0	0	0	0	2	0	5	0	39	0
Retraso mental moderado, deterioro del comportamiento significativo, que requiere atención o tratamiento	0	0	1	1	21	12	1	0	0	0	0	5
Síndrome de turner, no especificado	0	0	4	0	10	0	8	0	1	0	7	0
Hipoacusia, no especificada	0	1	2	5	3	4	2	2	0	0	2	3
Fisura del paladar con labio leporino bilateral, sin otra especificación	10	5	2	2	0	1	1	0	0	0	0	0
Supervisión de embarazo de alto riesgo, sin otra especificación	0	0	0	0	0	0	2	0	7	0	8	0
Distrofia muscular	0	0	0	1	0	1	1	3	0	4	0	3
Microtia	4	6	1	0	2	3	0	0	0	0	0	0
Testículo no descendido, sin otra especificación	0	5	0	4	0	7	0	0	0	0	0	0
Esterilidad en el varón	0	0	0	0	0	0	0	0	0	3	0	12
Cromosoma x frágil	0	1	0	3	0	3	2	2	0	2	1	0
Tumor maligno del ovario	0	0	0	0	0	0	0	0	4	0	4	0
Esclerosis tuberosa	0	0	0	0	0	1	2	0	7	0	0	3
Síndrome de ehlers-danlos	0	0	0	1	4	5	0	0	0	1	1	0
Dismorfismo debido a warfarina	1	1	2	1	2	3	0	1	0	0	2	0
Otros	30	37	35	46	72	67	47	28	28	15	100	32
<b>TOTAL</b>	<b>64</b>	<b>84</b>	<b>77</b>	<b>102</b>	<b>140</b>	<b>134</b>	<b>77</b>	<b>42</b>	<b>66</b>	<b>29</b>	<b>272</b>	<b>67</b>



**Genética 311 A**

**20 Principales Motivos de Consulta por Grupo de Edad y Sexo enero – septiembre 2018**

CAUSA	45 – 59		60 - 64		65 o +		Total Fem.	Total mas	Total general
	f	m	f	m	f	m			
Tumor maligno de la mama, parte no especificada	46	1	6	0	2	1	139	2	141
Síndrome de down, no especificado	0	2	0	0	0	1	38	35	73
Trastornos específicos mixtos del desarrollo	0	0	0	0	0	0	25	34	59
Neurofibromatosis (no maligna)	1	1	0	0	0	0	36	19	55
Síndromes de malformaciones congénitas asociadas principalmente con estatura baja	0	0	0	0	0	0	23	28	51
Abortadora habitual	0	0	0	0	0	0	46	0	46
Retraso mental moderado, deterioro del comportamiento significativo, que requiere atención o tratamiento	0	1	0	0	0	0	23	19	42
Síndrome de turner, no especificado	0	0	0	0	0	0	30	0	30
Hipoacusia, no especificada	0	0	0	0	0	0	9	15	24
Fisura del paladar con labio leporino bilateral, sin otra especificación	0	0	0	0	0	0	13	8	21
Supervisión de embarazo de alto riesgo, sin otra especificación	0	0	0	0	0	0	17	0	17
Distrofia muscular	2	1	0	0	0	0	3	13	16
Microtia	0	0	0	0	0	0	7	9	16
Testículo no descendido, sin otra especificación	0	0	0	0	0	0	0	16	16
Esterilidad en el varón	0	0	0	0	0	0	0	15	15
Cromosoma x frágil	0	0	0	0	1	0	4	11	15
Tumor maligno del ovario	6	0	0	0	0	0	14	0	14
Esclerosis tuberosa	0	1	0	0	0	0	9	5	14
Síndrome de ehlers-danlos	0	0	0	0	0	1	5	8	13
Dismorfismo debido a warfarina	0	0	0	0	0	0	7	6	13
Otros	31	16	3	2	3	1	349	244	593
<b>TOTAL</b>	<b>86</b>	<b>23</b>	<b>9</b>	<b>2</b>	<b>6</b>	<b>4</b>	<b>797</b>	<b>487</b>	<b>1,284</b>

**Laboratorio de Genética 311 A**

**Productividad por Tipo de Estudio 311 A 2018**

Estudio	Total
Cultivos	1,077
Bandas	2,941
Extracción DNA	25
Cariotipos de medula ósea	0
Cariotipo de liquido amniótico	0
Cariotipo de sangre periférica	0
PCR	130
Secuenciación	7
Extracción RNA	0
RT-PCR	0
Fish	0
Análisis bioquímico	0
MLPA	0
<b>Total</b>	<b>4,180</b>

**Genética 311 A**

**Recursos Humanos**

Categoría	Turno					
	Completo	Matutino	Vespertino	Nocturno	Sab, dom y fest	Total
<b>Rama médica</b>						
Jefe de servicios	0	1	0	0	0	1
Medico especialista A	0	2	0	0	0	2
Medico especialista C	0	3	0	0	0	3
<b>Rama paramédica</b>						
Químico A	0	1	0	0	0	1
Biólogo A	0	1	0	0	0	1
Técnico laboratorista A	0	4	0	0	0	4
Laboratorista A	0	3	0	0	0	3
Químico de sección de laboratorio de a.C. A	0	1	0	0	0	1
Químico C	0	1	0	0	0	1
Afanadora	0	2	0	0	0	2
<b>Rama de investigación</b>						
Investigador en ciencias médicas D	0	1	0	0	0	1
Investigador en ciencias médicas B	1	0	0	0	0	1
Investigador en ciencias medicas C	1	2	0	0	0	3
<b>Rama afin administrativa</b>						
Apoyo administrativo en salud-A6	0	1	0	0	0	1
Apoyo administrativo en salud-A5	0	1	0	0	0	1
Apoyo administrativo en salud-A3	0	2	0	0	0	2
Apoyo administrativo en salud-A2	0	1	0	0	0	1
<b>Total</b>	<b>2</b>	<b>27</b>	<b>0</b>	<b>0</b>	<b>0</b>	<b>29</b>

**Medicina Genómica**

**Recursos Humanos**

Categoría	Turno					
	Completo	Matutino	Vespertino	Nocturno	Sab, dom y fest	Total
<b>Investigadores</b>						
Investigador en ciencias médicas F	1	0	0	0	0	1
Investigador en ciencias médicas B	0	2	0	0	0	2
<b>Rama médica</b>						
Medico especialista C	0	1	0	0	0	1
<b>Rama paramédica</b>						
Químico A	0	2	1	0	0	3
Técnico laboratorista A	0	1	0	0	0	1
Técnico electrodiagnostico	0	1	0	0	0	1
Laboratorista A	0	1	0	0	0	1
Químico de sección de laboratorio de a.C. A	0	1	0	0	0	1
Químico B	0	1	0	0	0	1
Afanadora	0	2	0	0	0	2
<b>Rama afín administrativa</b>						
Apoyo administrativo en salud-A6	0	1	0	0	0	1
Apoyo administrativo en salud-A4	0	1	0	0	0	1
<b>Total</b>	<b>1</b>	<b>14</b>	<b>1</b>	<b>0</b>	<b>0</b>	<b>16</b>

**Consulta Externa 401 A**

**Comparativo de Productividad enero – septiembre / 2017 - 2018**

Actividad	2017				2018			
	Programado	Realizado	% de Avance	Calificación	Programado	Realizado	% de avance	Calificación
Consultas de primera vez	41,739	39,995	95.82	A	38,198	32,489	85.05	R
Consultas subsecuentes	15,758	19,897	126.27	V	17,306	16,963	98.02	V
Interconsultas		10				23		
<b>Total</b>	<b>57,497</b>	<b>59,902</b>	<b>104.18</b>	<b>V</b>	<b>55,504</b>	<b>49,475</b>	<b>89.14</b>	<b>R</b>

**Consulta Externa 401 A**

**Comparativo de Actividades Realizadas enero – septiembre / 2017-2018**

Actividades de Tratamiento	Año	
	2017	2018
Infiltraciones	61	69
Punciones	19	40
Artrocentesis	0	0
Aplicación de medicamentos	96	0
Infiltraciones (urología)	186	85
Revisión ginecológica	611	599
Dilataciones	154	121
Lavado vesical	5	40
Instalación sonda foley	280	319
Cambio de sonda	1,356	1,090
Retiro de puntos	57	85
Curaciones de heridas quirúrgica	0	16
Retiro de sondas nefrostomia	0	1
Retiro de PEN - ROSE	14	11
Retiro de sonda	201	265
Cateterismo vesical	0	0
<b>Total</b>	<b>3,040</b>	<b>2,741</b>

**Consulta Externa 401 A**

**20 Principales Motivos de Consulta enero – septiembre 2018**

Código	Causa	Femenino	Masculino	Total	%
E119	Diabetes mellitus no insulino dependiente, sin mención de complicación	1,386	707	2,093	4.23
I872	Insuficiencia venosa (crónica) (periférica)	941	309	1,250	2.53
I10X	Hipertensión esencial (primaria)	748	364	1,112	2.25
N390	Infección de vías urinarias, sitio no especificado	732	291	1,023	2.07
E039	Hipotiroidismo, no especificado	942	80	1,022	2.07
N40X	Hiperplasia de la próstata	1	903	904	1.83
N200	Calculo del riñón	492	268	760	1.54
K589	Síndrome del colon irritable sin diarrea	559	157	716	1.45
H360	Retinopatía diabética	367	229	596	1.20
E669	Obesidad, no especificada	443	138	581	1.17
D259	Leiomioma del útero, sin otra especificación	580	0	580	1.17
M179	Gonartrosis, no especificada	396	170	566	1.14
H269	Catarata, no especificada	314	232	546	1.10
M069	Artritis reumatoide, no especificada	476	63	539	1.09
RS1X	Cefalea	356	167	523	1.06
MS45	Lumbago no especificado	349	167	516	1.04
D487	Tumor de comportamiento incierto o desconocido de otros sitios especificados	321	180	501	1.01
K409	Hernia inguinal unilateral o no especificada, sin obstrucción ni gangrena	133	347	480	0.97
A630	Verrugas (venéreas) anogenitales	309	162	471	0.95
Z33X	Estado de embarazo, incidental	451	0	451	0.91
	Otros	23,504	10,741	34,245	69.22
	<b>TOTAL</b>	<b>33,800</b>	<b>15,675</b>	<b>49,475</b>	<b>100.00</b>

Patologías determinadas conforme al 76.16% de los diagnósticos capturados

**Consulta Externa 401 A**

**20 Principales Motivos de Consulta por Grupo de Edad y Sexo enero – septiembre 2018**

CAUSA	1 - 4		5 - 14		15 - 19		20 - 24		25 - 44	
	f	m	f	m	f	m	f	m	f	m
Diabetes mellitus no insulino dependiente, sin mención de complicación	0	0	0	0	7	1	11	3	200	108
Insuficiencia venosa (crónica) (periférica)	0	0	1	0	2	1	13	6	172	68
Hipertensión esencial (primaria)	0	0	0	0	3	5	8	11	87	53
Infección de vías urinarias, sitio no especificado	0	0	1	0	31	10	64	26	267	100
Hipotiroidismo, no especificado	0	0	1	0	19	1	60	9	414	36
Hiperplasia de la próstata	0	0	0	1	0	1	0	1	0	21
Calculo del riñón	0	0	0	0	10	4	20	12	214	116
Síndrome del colon irritable sin diarrea	0	0	0	0	11	2	29	11	207	61
Retinopatía diabética	0	0	1	0	1	0	0	0	25	24
Obesidad, no especificada	0	0	0	0	8	2	26	7	208	70
Leiomioma del útero, sin otra especificación	0	0	0	0	1	0	11	0	331	0
Gonartrosis, no especificada	0	0	0	0	1	1	5	11	56	31
Catarata, no especificada	0	0	0	0	1	0	5	0	15	18
Artritis reumatoide, no especificada	0	0	0	0	3	1	21	1	173	23
Cefalea	0	0	0	0	17	11	28	37	141	73
Lumbago no especificado	0	0	0	0	7	1	10	8	103	57
Tumor de comportamiento incierto o desconocido de otros sitios especificados	0	0	1	0	10	9	15	11	114	60
Hernia inguinal unilateral o no especificada, sin obstrucción ni gangrena	0	0	0	0	0	5	8	11	42	104
Verrugas (venéreas) anogenitales	0	0	0	0	7	12	46	37	178	78
Estado de embarazo, incidental	0	0	7	0	87	0	138	0	216	0
Otros	4	2	12	6	766	466	1,714	915	7,895	3,524
<b>TOTAL</b>	<b>4</b>	<b>2</b>	<b>24</b>	<b>7</b>	<b>992</b>	<b>533</b>	<b>2,232</b>	<b>1,117</b>	<b>11,058</b>	<b>4,625</b>



**Consulta Externa 401 A**

**20 Principales Motivos de Consulta por Grupo de Edad y Sexo enero – septiembre 2018**

CAUSA	45 – 59		60 - 64		65 o +		Total Fem.	Total mas	Total general
	f	m	f	m	f	m			
Diabetes mellitus no insulino dependiente, sin mención de complicación	622	324	254	118	292	153	1,386	707	2,093
Insuficiencia venosa (crónica) (periférica)	381	103	135	39	237	92	941	309	1,250
Hipertensión esencial (primaria)	305	130	105	56	240	109	748	364	1,112
Infección de vías urinarias, sitio no especificado	228	86	58	20	83	49	732	291	1,023
Hipotiroidismo, no especificado	298	24	68	2	82	8	942	80	1,022
Hiperplasia de la próstata	0	249	0	177	1	453	1	903	904
Calculo del riñón	167	89	38	17	43	30	492	268	760
Síndrome del colon irritable sin diarrea	214	47	39	11	59	25	559	157	716
Retinopatía diabética	159	107	74	31	107	67	367	229	596
Obesidad, no especificada	148	41	23	9	30	9	443	138	581
Leiomioma del útero, sin otra especificación	225	0	8	0	4	0	580	0	580
Gonartrosis, no especificada	173	50	58	19	103	58	396	170	566
Catarata, no especificada	89	59	36	27	168	128	314	232	546
Artritis reumatoide, no especificada	194	23	30	5	55	10	476	63	539
Cefalea	114	29	28	8	28	9	356	167	523
Lumbago no especificado	133	55	35	13	61	33	349	167	516
Tumor de comportamiento incierto o desconocido de otros sitios especificados	87	38	20	22	74	40	321	180	501
Hernia inguinal unilateral o no especificada, sin obstrucción ni gangrena	41	105	19	46	23	76	133	347	480
Verrugas (venéreas) anogenitales	64	29	9	3	5	3	309	162	471
Estado de embarazo, incidental	3	0	0	0	0	0	451	0	451
Otros	7,623	3,060	1,927	860	3,563	1,906	23,504	10,741	34,245
<b>TOTAL</b>	<b>11,268</b>	<b>4,648</b>	<b>2,964</b>	<b>1,483</b>	<b>5,258</b>	<b>3,258</b>	<b>33,800</b>	<b>15,675</b>	<b>49,475</b>

**Consulta Externa 401 A**

**Recursos Humanos**

Categoría	Turno					
	Completo	Matutino	Vespertino	Nocturno	Sab, dom y fest	Total
<b>Rama médica</b>						
Jefe de servicios	0	1	0	0	0	1
Medico especialista A	0	2	1	0	0	3
Medico general A	0	4	3	0	0	7
Cirujano dentista A	0	0	1	0	0	1
Medico general B	0	3	0	0	0	3
Medico general C	0	11	4	0	0	15
Medico especialista B	0	1	0	0	0	1
Medico especialista C	0	3	2	0	0	5
<b>Rama de enfermería</b>						
Jefe de enfermeras C	0	0	1	0	0	1
Enfermera jefe de servicios	0	3	2	0	0	5
Enfermera especialista A	0	3	0	1	0	4
Enfermera general titulada A	0	10	6	2	0	18
Auxiliar de enfermería A	0	1	1	0	0	2
Enfermera general titulada B	0	6	6	2	0	14
Auxiliar de enfermería B	0	1	1	1	0	3
Enfermera general técnica	0	1	0	0	0	1
Enfermera especialista B	0	1	0	0	0	1
Enfermera general titulada C	0	6	3	0	0	9
Enfermera especialista C	0	1	1	0	0	2
<b>Rama paramédica</b>						
Cocinero en hospital	0	1	0	0	0	1
Auxiliar de cocina en hospital	0	0	0	0	1	1
Auxiliar de estadística y archivo clínico	0	0	1	0	0	1
Afanadora	0	3	1	0	0	4
Camillero	0	1	1	1	0	3

**Consulta Externa 401 A (Recursos Humanos)**

Categoría	Turno					Total
	Completo	Matutino	Vespertino	Nocturno	Sap, dom y fest	
<b>Rama afin administrativa</b>						
Soporte administrativo “C”	0	1	0	0	0	1
Apoyo administrativo en salud-A8	0	0	0	0	1	1
Apoyo administrativo en salud-A7	0	2	0	0	0	2
Apoyo administrativo en salud-A6	0	9	0	1	1	11
Apoyo administrativo en salud-A5	0	1	1	1	1	4
Apoyo administrativo en salud-A4	0	7	1	0	0	8
Apoyo administrativo en salud-A3	0	2	1	0	0	3
Apoyo administrativo en salud-A2	0	4	1	0	0	5
<b>Total</b>	<b>0</b>	<b>89</b>	<b>39</b>	<b>9</b>	<b>4</b>	<b>141</b>

**Banco de Sangre 401 B**

**Productividad del Servicio enero – septiembre 2018**

<b>CONCEPTO</b>	<b>TOTAL</b>
Candidatos a donar	27,123
Donadores rechazados	9,747
Donadores aceptados	16,376
Donadores altruista	77
Donadores de plaquetas por aféresis y Donadores multicomponentes por Aféresis	404
<b>ESTUDIOS ESPECIALES</b>	
Coombs directo	179
Estudios de anticuerpos	161
<b>PROCEDIMIENTOS ESPECIALES DE FRACCIONAMIENTO</b>	
Concentrados plaquetarios desplasmatizados	47
Pool de Crioprecipitados	35
Concentrados Eritrocitarios Pediátricos	150
Fracciones de aféresis pediátricas	200
<b>COMPONENTES POR FRACCIONAMIENTO</b>	
Concentrados Eritrocitarios	15,511
Plasma fresco congelado	15,278
Plasma desprovisto de CRIO	2,746
Concentrados Plaquetarios	11,277
Globulina antihemofílica	2,746

**Banco de Sangre 401 B**

**Productividad del Servicio enero – septiembre 2018**

CONCEPTO	TOTAL
<b>TRANSFUSIONES DE COMPONENTES EN LOS DIFERENTES SERVICIOS</b>	
Concentrados Eritrocitarios	14,874
Plasma fresco congelado	5,488
Concentrados Plaquetarios	12,329
Globulina antihemofílica	1,952
Plaquetos aferesis eritroaferesis / plasmaferesis	399
<b>Total</b>	<b>35,042</b>
Peticiones registradas para pruebas cruzadas	16,240
Concentrados eritrocitarios cruzados	26,433
Concentrados eritrocitarios entregados	14,874
Concentrados eritrocitarios puestos a recircular	11,559
<b>TOMA DE MUESTRAS</b>	
Candidatos para donación de sangre	26,307
pacientes que se transfunden en Banco de Sangre	321
Grupo y RH	265
2DA. Muestra para confirmatorias	61
Somatometria	26,085
Flebotomía terapéutica	23
Toma de signos vitales	26,085
Orientación medidas higiénico - dietéticas	1,884
<b>UNIDADES TRANSFUNDIDAS EN BANCO DE SANGRE</b>	
Concentrados eritrocitarios	610
Plasma fresco congelado	45
Concentrados Plaquetarios	152
Globulina antihemofílica	87
<b>Total</b>	<b>894</b>
<b>ATENCIÓN A REACCIONES TRANSFUSIONALES</b>	
Atención a efectos adversos a la donación	120
Revisión de expedientes clínicos	405

**Banco de Sangre 401 B**

**Productividad del Servicio enero – septiembre 2018**

<b>CONCEPTO</b>	<b>Total</b>
<b>INTERCAMBIOS INSTITUCIONALES (PROCEDENTES)</b>	
Concentrados Eritrocitarios	218
Concentrados Plaquetarios	656
Plasma fresco congelado	20
Globulina antihemofílica	0
<b>INTERCAMBIOS INSTITUCIONALES (SUMINISTRADOS)</b>	
Concentrados Eritrocitarios	94
Concentrados Plaquetarios	29
Plasma fresco congelado	0
Globulina antihemofílica	0
<b>UNIDADES ENVIADAS A PROCESAMIENTO INDUSTRIAL</b>	
Plasma fresco congelado	0
<b>TRANSFUSIONES</b>	<b>35,936</b>

**Banco de Sangre 401 B**

**Productividad del Servicio enero – septiembre 2018**

<b>PRUEBAS DE SEROLOGIA</b>	<b>VIH</b>	<b>VHB</b>	<b>VHC</b>	<b>RPR</b>	<b>BRUCELLA</b>	<b>CHAGAS</b>
REACTIVOS	25	26	76	123	56	56
NEGATIVOS	16,351	16,350	16,300	16,253	16,320	16,320
<b>POSITIVOS CONFIRMADOS</b>	1	0	7	27	7	9

**Banco de Sangre 401 B**

**Recursos Humanos**

Categoría	Turno				
	Matutino	Vespertino	Nocturno	Sab, dom y fest	Total
<b>Rama médica</b>					
Medico especialista A	1	1	0	0	2
Medico general A	1	0	0	0	1
Medico general B	2	0	0	0	2
Medico especialista B	1	0	0	1	2
Medico especialista C	1	1	0	0	2
<b>Rama de enfermería</b>					
Jefe de enfermeras C	1	0	0	0	1
Enfermera especialista A	0	1	0	0	1
Enfermera general titulada A	1	2	0	0	3
Auxiliar de enfermería A	0	1	0	0	1
Enfermera general titulada B	1	0	0	0	1
Auxiliar de enfermería B	0	2	0	0	2
Enfermera general titulada C	2	0	0	0	2
<b>Rama paramédica</b>					
Químico A	1	2	1	2	6
Técnico laboratorista A	8	5	2	7	22
Auxiliar de lab. Bioterio A	1	0	0	0	1
Tec. Esp. En biológicos y reactivos	0	1	0	0	1
Auxiliar de estadística y archivo clínico	1	0	0	0	1
Ayudante de autopsias	1	0	0	0	1
Laboratorista A	1	1	1	0	3
Químico de sección de laboratorio de a.C. A	0	0	1	0	1
Laboratorista B	0	0	1	0	1
Técnico laboratorista B	6	0	1	0	7
Afanadora	3	2	0	1	6
Lavandera en hospital	1	0	0	0	1



**Banco de Sangre 401 B**

**Recursos Humanos**

Categoría	Turno				
	Matutino	Vespertino	Nocturno	Sab, dom y fest	Total
Rama afín administrativa					
Apoyo administrativo en salud-A7	3	0	0	1	4
Apoyo administrativo en salud-A4	0	2	2	0	4
Apoyo administrativo en salud-A3	2	1	0	0	3
Apoyo administrativo en salud-A2	1	0	1	2	4
<b>Total</b>	<b>40</b>	<b>22</b>	<b>10</b>	<b>14</b>	<b>86</b>

**Urgencias 401 C**

**Comparativo de Productividad enero – septiembre / 2017-2018**

Actividad	2017				2018			
	Programado	Realizado	% de Avance	Calificación	Programado	Realizado	% de avance	Calificación
Consultas	44,716	42,583	95.23	A	42,561	43,991	103.36	V
Ingresos		8,156				7,057		
Egresos		8,150				7,059		

Nota: con motivo de la inauguración de la Torre Quirúrgica en 2018 y por instrucciones del Director General, las Cirugías y Procedimientos que venía reportando el servicio de Urgencias pasaron a realizarlas el servicio de Cirugías General.

**Urgencias 401 C**

**20 Principales Motivos de Consulta enero – septiembre 2018**

Código	Causa	Femenino	Masculino	Total	%
R101	Dolor abdominal localizado en parte superior	1,742	1,041	2,783	6.33
N390	Infección de vías urinarias, sitio no especificado	818	481	1,299	2.95
N185	Enfermedad renal crónica, etapa 5	502	623	1,125	2.56
I10X	Hipertensión esencial (primaria)	466	308	774	1.76
R51X	Cefalea	460	260	720	1.64
N23X	Cólico renal, no especificado	358	325	683	1.55
I872	Insuficiencia venosa (crónica) (periférica)	325	195	520	1.18
K922	Hemorragia gastrointestinal, no especificada	238	258	496	1.13
K810	Colecistitis aguda	370	106	476	1.08
N189	Enfermedad renal crónica, no especificada	195	254	449	1.02
R103	Dolor localizado en otras partes inferiores del abdomen	268	146	414	0.94
K37X	Apendicitis, no especificada	235	162	397	0.90
K811	Colecistitis crónica	308	86	394	0.90
K819	Colecistitis, no especificada	273	105	378	0.86
R100	Abdomen agudo	194	124	318	0.72
R072	Dolor precordial	156	158	314	0.71
R074	Dolor en el pecho, no especificado	140	152	292	0.66
R060	Disnea	148	132	280	0.64
N40X	Hiperplasia de la próstata	2	275	277	0.63
D649	Anemia de tipo no especificado	159	84	243	0.55
	Otros	15,914	15,445	31,359	71.29
<b>TOTAL</b>		<b>23,271</b>	<b>20,720</b>	<b>43,991</b>	<b>100.00</b>

**Urgencias 401 C**

**20 Principales Motivos de Consulta por Grupo de Edad y Sexo enero – septiembre 2018**

CAUSA	15 - 19		20 - 24		25 - 44	
	f	m	f	m	f	m
Dolor abdominal localizado en parte superior	76	44	152	89	641	412
Infección de vías urinarias, sitio no especificado	25	13	57	40	294	113
Enfermedad renal crónica, etapa 5	14	27	21	29	121	192
Hipertensión esencial (primaria)	3	2	6	8	52	65
Cefalea	18	9	37	37	180	112
Cólico renal, no especificado	5	7	31	16	165	154
Insuficiencia venosa (crónica) (periférica)	1	1	3	4	50	50
Hemorragia gastrointestinal, no especificada	5	2	3	12	29	73
Colecistitis aguda	12	2	47	7	186	48
Enfermedad renal crónica, no especificada	7	4	10	5	30	69
Dolor localizado en otras partes inferiores del abdomen	14	7	30	17	98	61
Apendicitis, no especificada	18	20	45	28	113	82
Colecistitis crónica	14	0	43	7	150	41
Colecistitis, no especificada	10	1	35	10	124	46
Abdomen agudo	11	6	17	15	73	46
Dolor precordial	3	1	6	5	36	54
Dolor en el pecho, no especificado	3	2	7	7	43	60
Disnea	5	7	3	10	35	30
Hiperplasia de la próstata	0	0	0	0	0	11
Anemia de tipo no especificado	9	1	5	1	56	26
Otros	562	501	1,044	1,248	4,623	5,090
<b>Total</b>	<b>815</b>	<b>657</b>	<b>1,602</b>	<b>1,595</b>	<b>7,099</b>	<b>6,835</b>

**Urgencias 401 C**

**20 Principales Motivos de Consulta por Grupo de Edad y Sexo enero – septiembre 2018**

CAUSA	45 – 59		60 – 64		65 o +		Total Fem.	Total mas	Total general
	f	m	f	m	f	m			
Dolor abdominal localizado en parte superior	439	272	108	71	326	153	1,742	1,041	2,783
Infección de vías urinarias, sitio no especificado	244	111	66	45	132	159	818	481	1,299
Enfermedad renal crónica, etapa 5	188	237	64	52	94	86	502	623	1,125
Hipertensión esencial (primaria)	165	93	57	34	183	106	466	308	774
Cefalea	145	57	21	13	59	32	460	260	720
Cólico renal, no especificado	112	122	20	18	25	8	358	325	683
Insuficiencia venosa (crónica) (periférica)	114	68	39	25	118	47	325	195	520
Hemorragia gastrointestinal, no especificada	62	83	37	27	102	61	238	258	496
Colecistitis aguda	82	32	14	3	29	14	370	106	476
Enfermedad renal crónica, no especificada	68	96	34	23	46	57	195	254	449
Dolor localizado en otras partes inferiores del abdomen	80	34	17	11	29	16	268	146	414
Apendicitis, no especificada	41	27	6	2	12	3	235	162	397
Colecistitis crónica	63	24	12	4	26	10	308	86	394
Colecistitis, no especificada	66	29	6	5	32	14	273	105	378
Abdomen agudo	47	28	14	6	32	23	194	124	318
Dolor precordial	48	39	25	18	38	41	156	158	314
Dolor en el pecho, no especificado	35	42	12	12	40	29	140	152	292
Disnea	55	36	14	12	36	37	148	132	280
Hiperplasia de la próstata	0	59	0	33	2	172	2	275	277
Anemia de tipo no especificado	45	25	6	11	38	20	159	84	243
Otros	4,671	4,301	1,232	1,189	3,782	3,116	15,914	15,445	31,359
<b>Total</b>	<b>6,770</b>	<b>5,815</b>	<b>1,804</b>	<b>1,614</b>	<b>5,181</b>	<b>4,204</b>	<b>23,271</b>	<b>20,720</b>	<b>43,991</b>

**Urgencias 401 C**

**20 Diagnósticos de Egreso más frecuente enero – septiembre 2018**

Código	Causa	Femenino	Masculino	Total
N189-N189	Enfermedad renal crónica, no especificada	219	353	572
K922-K922	Hemorragia gastrointestinal, no especificada	115	145	260
R572-R572	Choque séptico	115	101	216
R571-R571	Choque hipovolémico	97	100	197
K37X-K37X	Apendicitis, no especificada	72	74	146
R101-R101	Dolor abdominal localizado en parte superior	80	62	142
I679-I679	Enfermedad cerebrovascular, no especificada	63	66	129
K729-K729	Insuficiencia hepática, no especificada	46	70	116
K810-K810	Colecistitis aguda	71	34	105
I219-I219	Infarto agudo del miocardio, sin otra especificación	28	75	103
N390-N390	Infección de vías urinarias, sitio no especificado	51	39	90
J189-J189	Neumonía, no especificada	44	43	87
K819-K819	Colecistitis, no especificada	56	27	83
K830-K830	Colangitis	46	37	83
E148-E148	Diabetes mellitus no especificada, con complicaciones no especificadas	44	38	82
R100-R100	Abdomen agudo	33	46	79
R104-R104	Otros dolores abdominales y los no especificados	48	31	79
N19X-N19X	Insuficiencia renal no especificada	32	45	77
R522-R522	Otro dolor crónico	36	40	76
I509-I509	Insuficiencia cardiaca, no especificada	34	36	70
	Otros	1,853	2,414	4,267
	<b>TOTAL</b>	<b>3,183</b>	<b>3,876</b>	<b>7,059</b>

**Urgencias 401 C**

**20 Diagnósticos de Egreso por Grupo de Edad y Sexo más frecuente enero – septiembre 2018**

Causa	20 - 24		25 - 44		45 - 59	
	f	m	f	m	f	m
Enfermedad renal crónica, no especificada	11	31	53	99	89	131
Hemorragia gastrointestinal, no especificada	1	2	10	32	40	57
Choque séptico	2	3	19	21	34	30
Choque hipovolémico	4	7	21	31	33	31
Apendicitis, no especificada	20	19	31	34	15	18
Dolor abdominal localizado en parte superior	4	3	25	26	21	18
Enfermedad cerebrovascular, no especificada	1	2	3	8	11	22
Insuficiencia hepática, no especificada	0	0	7	15	16	37
Colecistitis aguda	8	3	28	13	22	13
Infarto agudo del miocardio, sin otra especificación	0	1	1	7	7	37
Infección de vías urinarias, sitio no especificado	2	2	19	9	7	13
Neumonía, no especificada	1	3	5	7	12	15
Colecistitis, no especificada	8	1	19	14	17	8
Colangitis	4	3	14	7	10	11
Diabetes mellitus no especificada, con complicaciones no especificadas	0	0	12	11	10	12
Abdomen agudo	4	4	11	26	10	9
Otros dolores abdominales y los no especificados	3	6	16	12	14	7
Insuficiencia renal no especificada	3	5	8	12	12	17
Otro dolor crónico	2	4	9	16	11	11
Insuficiencia cardiaca, no especificada	0	1	4	6	9	8
Otros	165	232	478	716	523	753
<b>Total</b>	<b>243</b>	<b>332</b>	<b>793</b>	<b>1,122</b>	<b>923</b>	<b>1,258</b>

**Urgencias 401 C**

**20 Diagnósticos de Egreso por Grupo de Edad y Sexo más frecuente enero – septiembre 2018**

Causa	60 -64		65 o +		Total fem.	Total mas.	Total General
	f	m	f	m			
Enfermedad renal crónica, no especificada	20	38	46	54	219	353	572
Hemorragia gastrointestinal, no especificada	18	17	46	37	115	145	260
Choque séptico	12	15	48	32	115	101	216
Choque hipovolémico	11	7	28	24	97	100	197
Apendicitis, no especificada	1	3	5	0	72	74	146
Dolor abdominal localizado en parte superior	6	4	24	11	80	62	142
Enfermedad cerebrovascular, no especificada	2	8	46	26	63	66	129
Insuficiencia hepática, no especificada	8	6	15	12	46	70	116
Colecistitis aguda	0	2	13	3	71	34	105
Infarto agudo del miocardio, sin otra especificación	2	7	18	23	28	75	103
Infección de vías urinarias, sitio no especificado	7	5	16	10	51	39	90
Neumonía, no especificada	3	3	23	15	44	43	87
Colecistitis, no especificada	2	1	10	3	56	27	83
Colangitis	5	4	13	12	46	37	83
Diabetes mellitus no especificada, con complicaciones no especificadas	3	6	19	9	44	38	82
Abdomen agudo	2	1	6	6	33	46	79
Otros dolores abdominales y los no especificados	5	1	10	5	48	31	79
Insuficiencia renal no especificada	3	5	6	6	32	45	77
Otro dolor crónico	4	2	10	7	36	40	76
Insuficiencia cardiaca, no especificada	4	3	17	18	34	36	70
Otros	163	203	524	510	1,853	2,414	4,267
<b>Total</b>	<b>281</b>	<b>341</b>	<b>943</b>	<b>823</b>	<b>3,183</b>	<b>3,876</b>	<b>7,059</b>



**Urgencias 401 C**

**Principales Causas de Defunción enero – septiembre 2018**

Código	Causa	Femenino	Masculino	Total
R572	Choque séptico	87	70	157
R571	Choque hipovolémico	33	36	69
N189	Enfermedad renal crónica, no especificada	17	18	35
K729	Insuficiencia hepática, no especificada	8	11	19
K922	Hemorragia gastrointestinal, no especificada	4	14	18
I679	Enfermedad cerebrovascular, no especificada	8	6	14
E872	Acidosis	4	9	13
E148	Diabetes mellitus no especificada, con complicaciones no especificadas	6	2	8
G934	Encefalopatía no especificada	0	8	8
A419	Sepsis, no especificada	3	4	7
E141	Diabetes mellitus no especificada, con cetoacidosis	1	6	7
R570	Choque cardiogénico	2	5	7
R579	Choque, no especificado	6	1	7
A418	Otras sepsis especificadas	2	4	6
I219	Infarto agudo del miocardio, sin otra especificación	5	1	6
I509	Insuficiencia cardiaca, no especificada	3	3	6
J189	Neumonía, no especificada	3	3	6
J80X	Síndrome de dificultad respiratoria del adulto	2	3	5
K859	Pancreatitis aguda, no especificada	2	3	5
N185	Enfermedad renal crónica, etapa 5	0	5	5
	Otros	91	117	208
	<b>TOTAL</b>	<b>287</b>	<b>329</b>	<b>616</b>

**Urgencias 401 C**

**20 Principales causas de Defunción por Grupo de Edad y Sexo más frecuente enero – septiembre 2018**

Causa	15 - 19		20 - 24		25 - 44		45 -59	
	f	m	f	m	f	m	f	m
Choque séptico	0	1	1	1	15	12	24	21
Choque hipovolémico	0	1	0	3	5	11	9	10
Enfermedad renal crónica, no especificada	0	0	0	2	2	2	4	4
Insuficiencia hepática, no especificada	0	0	0	0	1	1	2	4
Hemorragia gastrointestinal, no especificada	0	0	0	0	1	4	2	6
Enfermedad cerebrovascular, no especificada	0	0	1	0	0	0	2	2
Acidosis	0	0	0	0	1	3	0	3
Diabetes mellitus no especificada, con complicaciones no especificadas	0	0	0	0	0	0	2	1
Encefalopatía no especificada	0	0	0	0	0	2	0	3
Sepsis, no especificada	0	0	0	0	0	0	2	1
Diabetes mellitus no especificada, con cetoacidosis	0	0	0	0	0	1	0	2
Choque cardiogénico	0	0	0	0	0	1	0	1
Choque, no especificado	0	0	0	0	1	1	3	0
Otras sepsis especificadas	0	0	0	0	0	1	0	1
Infarto agudo del miocardio, sin otra especificación	0	0	0	0	0	0	0	1
Insuficiencia cardíaca, no especificada	0	0	0	0	1	0	0	0
Neumonía, no especificada	0	0	0	0	0	1	1	1
Síndrome de dificultad respiratoria del adulto	0	0	0	0	0	0	1	0
Pancreatitis aguda, no especificada	0	0	0	0	0	2	0	1
Enfermedad renal crónica, etapa 5	0	0	0	0	0	1	0	2
Otros	2	3	2	1	16	26	25	31
<b>Total</b>	<b>2</b>	<b>5</b>	<b>4</b>	<b>7</b>	<b>43</b>	<b>69</b>	<b>77</b>	<b>95</b>

**Urgencias 401 C**

**20 Principales causas de Defunción por Grupo de Edad y Sexo más frecuente enero –  
septiembre 2018**

Causa	60 -64		65 o +		Total fem.	Total mas.	Total Gral.
	f	m	f	m			
Choque séptico	11	8	36	27	87	70	157
Choque hipovolémico	5	3	14	8	33	36	69
Enfermedad renal crónica, no especificada	3	4	8	6	17	18	35
Insuficiencia hepática, no especificada	1	1	4	5	8	11	19
Hemorragia gastrointestinal, no especificada	1	2	0	2	4	14	18
Enfermedad cerebrovascular, no especificada	0	1	5	3	8	6	14
Acidosis	1	0	2	3	4	9	13
Diabetes mellitus no especificada, con complicaciones no especificadas	1	0	3	1	6	2	8
Encefalopatía no especificada	0	2	0	1	0	8	8
Sepsis, no especificada	0	1	1	2	3	4	7
Diabetes mellitus no especificada, con cetoacidosis	0	0	1	3	1	6	7
Choque cardiogénico	1	2	1	1	2	5	7
Choque, no especificado	0	0	2	0	6	1	7
Otras sepsis especificadas	0	1	2	1	2	4	6
Infarto agudo del miocardio, sin otra especificación	0	0	5	0	5	1	6
Insuficiencia cardiaca, no especificada	1	0	1	3	3	3	6
Neumonía, no especificada	0	1	2	0	3	3	6
Síndrome de dificultad respiratoria del adulto	0	1	1	2	2	3	5
Pancreatitis aguda, no especificada	0	0	2	0	2	3	5
Enfermedad renal crónica, etapa 5	0	1	0	1	0	5	5
Otros	9	15	37	41	91	117	208
<b>Total</b>	<b>34</b>	<b>43</b>	<b>127</b>	<b>110</b>	<b>287</b>	<b>329</b>	<b>616</b>

**Urgencias 401 C**

**Recursos Humanos**

Categoría	Turno					
	Completo	Matutino	Vespertino	Nocturno	Sab, dom y fest	Total
<b>Rama médica</b>						
Jefe de servicios	0	1	0	2	0	3
Medico especialista A	0	4	2	0	4	10
Medico general A	0	0	0	1	1	2
Medico general B	0	1	0	0	0	1
Medico general C	0	1	0	0	0	1
Medico especialista B	0	2	1	1	0	4
Medico especialista C	0	1	1	0	0	2
<b>Rama de enfermería</b>						
Jefe de enfermeras C	0	0	1	0	0	1
Enfermera jefe de servicios	0	2	1	1	0	4
Enfermera especialista A	0	1	1	1	0	3
Enfermera general titulada A	0	4	7	8	0	19
Auxiliar de enfermería A	0	1	1	4	0	6
Enfermera general titulada B	0	1	0	1	0	2
Auxiliar de enfermería B	0	1	0	4	0	5
Enfermera general técnica	0	1	0	0	0	1
Enfermera especialista B	0	0	1	3	0	4
Enfermera general titulada C	0	9	11	11	0	31
Enfermera especialista C	0	4	3	3	0	10

**Urgencias 401 C**

**Recursos Humanos**

Categoría	Turno					Total
	Completo	Matutino	Vespertino	Nocturno	Sab, dom y fest	
<b>Rama paramédica</b>						
Técnico laboratorista “A”	0	1	0	0	0	1
Terapeuta	0	1	0	0	0	1
Oficial y/o preparador despachador de farmacia	0	0	0	1	0	1
Cocinero en hospital	0	0	1	0	0	1
Nutricionista	0	0	0	1	0	1
Afanadora	0	7	6	7	3	23
Camillero	0	7	4	6	1	18
Lavandera en hospital	0	1	1	0	0	2
<b>Rama afín administrativa</b>						
Apoyo administrativo en salud-A8	0	1	0	0	0	1
Apoyo administrativo en salud-A7	0	3	0	0	0	3
Apoyo administrativo en salud-A6	0	3	0	2	2	7
Apoyo administrativo en salud-A5	0	1	0	0	0	1
Apoyo administrativo en salud-A4	0	3	0	4	1	8
Apoyo administrativo en salud-A3	0	3	0	1	1	5
Apoyo administrativo en salud-A2	0	1	1	1	0	3
<b>Total</b>	<b>0</b>	<b>66</b>	<b>43</b>	<b>63</b>	<b>13</b>	<b>185</b>

Fuente : dirección de recursos humanos

**Medicina Preventiva 401 D**

**Comparativo de Productividad enero – septiembre / 2017 - 2018**

Aplicación de biológicos	Año	
	2017	2018
D.p.t.	0	0
Pentavalente	579	475
Toxoide tetánico diftérica	2,158	801
B.c.g.	1,190	1,030
Triple viral	230	94
Antineumococcica	644	425
Antirrábica humana	10	0
Inmunoglobulina humana antirrábica	0	0
Hepatitis B adultos	664	0
Hepatitis B pediátrico	1,140	400
Gamablobulina	1	0
Anti-influenza estacional	4,070	0
Anti-influenza AH1N1	0	0
Virus Papiloma Humano	0	0
Rotavirus	343	476
<b>Total</b>	<b>11,029</b>	<b>3,701</b>

**Medicina Preventiva 401 D**

**Calidad de muestras para Citología Cervical enero – septiembre 2018**

Mes	Muestras adecuadas	% de muestras adecuadas	Muestras inadecuadas	% de muestras inadecuadas	Total de Muestras
Enero	445	98.66	6	1.33	451
Febrero	418	99.05	4	0.95	422
Marzo	555	99.28	4	0.72	559
Abril	571	99.83	1	0.17	572
Mayo	572	99.31	4	0.69	576
Junio	529	99.81	1	0.19	530
Julio	493	99.20	4	0.80	497
Agosto	562	99.12	5	0.88	567
Septiembre	419	98.82	5	1.18	424
<b>Total</b>	<b>4,564</b>	<b>99.26</b>	<b>34</b>	<b>0.74</b>	<b>4,598</b>

**Medicina Preventiva 401 D**

**Actividades de Promoción de la Salud**

**Cartilla Nacional de Vacunación y de Salud de la Mujer, Hombres y Adulto Mayor Entregadas  
enero – septiembre 2018**

Mes	Cartilla de salud del niño 0 A 9 año	Cartilla de salud 10 A 19 año	Cartilla nacional de salud de la mujer	Cartilla nacional de salud del hombre	Cartilla nacional del adulto mayor	Total
Enero	170	6	259	5	41	475
Febrero	63	6	257	3	44	373
Marzo	93	4	268	4	49	418
Abril	113	4	247	5	39	408
Mayo	95	6	225	0	38	364
Junio	103	1	202	7	35	348
Julio	109	0	3	2	3	117
Agosto	113	17	251	9	42	432
Septiembre	242	9	186	8	51	496
<b>Total</b>	<b>1,101</b>	<b>47</b>	<b>1,898</b>	<b>43</b>	<b>342</b>	<b>3,431</b>



**Medicina Preventiva 401 D**

**Detección Oportuna de Cáncer de Cervix**

Mes	Ene	Feb	Mar	Abr	May	Jun
Negativo para lesión intraepitelial o malignidad	432	390	534	549	534	503
Células escamosas atípicas de significado indeterminado (ASC-US)	0	4	1	1	1	3
Células escamosas atípicas descartar lesión alto grado (ASC-H)	0	0	0	0	2	0
Células glandulares atípicas (AGC)	0	0	0	0	0	0
Lesión escamosa intraepitelial de bajo grado	10	15	12	17	24	19
Lesión escamosa intraepitelial de alto grado	3	9	6	3	9	3
Carcinoma escamoso	0	0	1	1	2	1
Adenocarcinoma	0	0	1	0	0	0
Otros	0	0	0	0	0	0
<b>Total</b>	<b>445</b>	<b>418</b>	<b>555</b>	<b>571</b>	<b>572</b>	<b>529</b>

Mes	Ene	Feb	Mar	Abr	May	Jun
Muestras adecuadas	445	418	555	571	572	529
Muestras inadecuadas	6	4	4	1	4	4
<b>Total</b>	<b>451</b>	<b>422</b>	<b>559</b>	<b>572</b>	<b>576</b>	<b>533</b>

**Medicina Preventiva 401 D**

**Detección Oportuna de Cáncer de Cervix**

Mes	Julio	Ago	Sept	Total
Negativo para lesión intraepitelial o malignidad	461	524	402	4,329
Células escamosas atípicas de significado indeterminado (ASC-US)	4	5	0	19
Células escamosas atípicas descartar lesión alto grado (ASC-H)	0	0	0	2
Células glandulares atípicas (AGC)	0	1	0	1
Lesión escamosa intraepitelial de bajo grado	26	21	12	156
Lesión escamosa intraepitelial de alto grado	1	11	5	50
Carcinoma escamoso	1	0	0	6
Adenocarcinoma	0	0	0	1
Otros	0	0	0	0
<b>Total</b>	<b>493</b>	<b>562</b>	<b>419</b>	<b>4,564</b>

Mes	Julio	Ago	Sept	Total
Muestras adecuadas	493	562	419	4,564
Muestras inadecuadas	4	5	5	34
<b>Total</b>	<b>497</b>	<b>567</b>	<b>524</b>	<b>4,598</b>

**Medicina Preventiva 401 D**

**Recién Nacidos Vacunados con B.C.G.**

Mes	Recién Nacidos vivos	Recién Nacidos vacunados	Proporción R.N. Vacunados
Enero	255	158	61.96
Febrero	217	95	43.78
Marzo	298	102	34.23
Abril	248	126	50.81
Mayo	252	106	42.06
Junio	215	82	38.14
Julio	285	118	41.40
Agosto	252	117	46.43
Septiembre	234	133	56.84
<b>Total</b>	<b>2,256</b>	<b>1,037</b>	<b>45.97</b>

**Medicina Preventiva 401 D**

Mes	Mediciones de Cloro libre Residual CLR	Cultivos Microbiológicos de Agua CULTIVOS
Enero	127	0
Febrero	168	22
Marzo	166	16
Abril	262	20
Mayo	289	20
Junio	201	15
Julio	217	20
Agosto	345	23
Septiembre	377	21
<b>Total</b>	<b>2,152</b>	<b>157</b>

**Medicina Preventiva 401 D**

**PRODUCTIVIDAD DEL PROGRAMA DE HEPATITIS “C” enero – septiembre 2018**

ACTIVIDAD	Total
Platicas de promoción a la salud efectuadas	49
Total de personas que recibieron la platica	2,234
Total de mujeres que recibieron la platica	1,571
Total de hombres que recibieron la platica	1,104
Personas que llenaron la cedula de riesgo para hepatitis “C”	1,205
Total de cedulas con factor de riesgo negativo	1,426
Total de cédulas con factor de riesgo positivo	230
Total de pruebas rápidas de hepatitis “C” realizadas	59
Total de pruebas rápidas de hepatitis “C” negativas	59
Total de pruebas rápidas de hepatitis “C” positivas	0
Pacientes con resultado positivo referidos a infectologia	0
<b>Total</b>	<b>7,937</b>

**MONITOREO DE LA CALIDAD DEL AGUA enero – septiembre 2018**

CLORO LIBRE	
Numero de mediciones	2,152
<b>Total</b>	<b>2,152</b>

CULTIVOS MICROBIOLÓGICOS	
Numero de mediciones	157
<b>Total</b>	<b>157</b>

**Medicina Preventiva 401 D**

**Recursos Humanos**

Categoría	Turno				Total
	Matutino	Vespertino	Nocturno	Sab, dom y fest	
<b>Rama médica</b>					
Cirujano dentista “A”	2	0	0	0	2
Cirujano dentista “C”	2	0	0	0	2
<b>Rama paramédica</b>					
Afanadora	0	1	0	0	1
<b>Rama administrativa</b>					
Apoyo administrativo en salud A 6	1	0	0	0	1
Apoyo administrativo en salud A 4	1	0	0	0	1
<b>Total</b>	<b>6</b>	<b>1</b>	<b>0</b>	<b>0</b>	<b>7</b>

Fuente: dirección de recursos humanos

**Trabajo Social Médico 401 E**

**Pláticas a Pacientes y Familiares enero – septiembre 2018**

No. de platicas	Tema	No. de asistentes
53	Cáncer cérvico uterino, próstata	1,252
107	Donación de sangre	1,758
73	Información a familiares y pacientes diversos temas	608
475	Lavado de manos	5,065
128	Proceso de atención clasif socioeconómica	20,250
35	Trasplante renal	326
<b>871</b>	<b>Total</b>	<b>29,259</b>

**Trabajo Social Médico 401 E**

**Comparativo de Actividades enero – septiembre / 2017 - 2018**

**Niveles de clasificación de pacientes de primera vez de consulta externa central**

Nivel	Año	
	2017	2018
Exento	474	370
1	16,270	17,250
2	10,043	10,084
3	1,610	1,233
4	29	23
5	4	3
6	0	0
<b>Total</b>	<b>28,430</b>	<b>28,963</b>

**Niveles de clasificación de Ingresos Hospitalarios**

Nivel	Año	
	2017	2018
Exento	263	250
1	10,417	10,334
2	5,720	4,947
3	733	628
4	60	63
5	13	6
6	0	0
<b>Total</b>	<b>17,206</b>	<b>16,228</b>



**Trabajo Social Médico 401 E**

**Recursos Humanos**

Categoría	Turno					Total
	Completo	Matutino	Vespertino	Nocturno	Sab, dom y fest	
<b>Rama paramédica</b>						
Jefe de trabajo social en área medica B	0	1	0	0	0	1
Trabajadora social en área medica A	0	11	1	1	3	16
Auxiliar de admisión	0	0	1	0	0	1
Supervisora de trab. Social en área medica	0	13	3	1	0	17
Supervisora de trabajo social en a. Med. B	0	1	0	0	0	1
Trabajadora social en área medica B	0	7	2	0	0	9
Profesional en trabajo social en área medica A	0	14	5	2	2	23
Superv prof en trabajo social en área medica C	0	38	5	4	7	54
Superv prof en trabajo social en área medica D	0	1	0	0	0	1
Afanadora	0	2	0	0	1	3
<b>Rama administrativa</b>						
Jefe de depto. En área medica A	1	0	0	0	0	1
Apoyo administrativo en salud-A8	0	0	0	1	0	1
Apoyo administrativo en salud-A7	0	1	0	0	1	2
Apoyo administrativo en salud-A6	0	5	1	0	1	7
Apoyo administrativo en salud-A5	0	2	0	2	1	5
Apoyo administrativo en salud-A4	0	2	0	0	0	2
Apoyo administrativo en salud-A3	0	2	0	0	0	2
Apoyo administrativo en salud-A2	0	2	1	0	0	3
<b>Total</b>	<b>1</b>	<b>102</b>	<b>19</b>	<b>11</b>	<b>16</b>	<b>149</b>

**Relaciones Publicas 401 F**

**Relación mensual de informes enero – septiembre 2018**

Tipo de información	Ene	Feb	Mar	Abr	May	Jun
Tramites administrativos para servicio médicos	31,343	27,440	29,650	31,466	29,492	27,507
Ubicación sobre servicios médicos	29,181	24,568	24,190	28,545	27,033	24,930
Servicios asistenciales	1,331	1,727	1,183	1,271	1,256	1,126
Otros	2,988	2,757	3,760	2,853	3,238	3,423
<b>Total</b>	<b>64,843</b>	<b>56,492</b>	<b>58,783</b>	<b>64,135</b>	<b>61,019</b>	<b>56,986</b>

Tipo de información	Jul	Ago	Sep	Total
Tramites administrativos para servicio médicos	21,100	29,622	29,138	256,758
Ubicación sobre servicios médicos	17,110	25,363	26,422	227,342
Servicios asistenciales	1,285	1,830	1,129	12,138
Otros	1,901	3,995	3,725	28,640
<b>Total</b>	<b>41,396</b>	<b>60,810</b>	<b>60,414</b>	<b>524,878</b>

**Clínica de la Obesidad 401 L**

**Productividad enero – septiembre 2017 - 2018**

Actividad	2017				2018			
	Programado	Realizado	% de avance	Calificación	Programado	Realizado	% de avance	Calificación
Consultas de primera vez	1,760	1,296	73.64	R	1,520	1,085	71.38	R
Consultas subsecuentes	3,503	3,749	107.02	V	4,291	1,977	46.07	R
<b>Total</b>	<b>5,263</b>	<b>5,045</b>	<b>95.86</b>	<b>A</b>	<b>5,811</b>	<b>3,062</b>	<b>52.69</b>	<b>R</b>

**Clínica de la Obesidad 401 L**

**20 Principales Motivos de Consulta enero – septiembre 2018**

Código	Causa	Femenino	Masculino	Total	%
E660	Obesidad debida a exceso de calorías	1,703	473	2,176	71.06
E669	Obesidad, no especificada	449	435	884	28.87
D508	Otras anemias por deficiencia de hierro	2	0	2	0.07
<b>TOTAL</b>		<b>2,154</b>	<b>908</b>	<b>3,062</b>	<b>100.00</b>

**Clínica de la Obesidad 401 L**

**20 Principales Motivos de Consulta por grupo de Edad y Sexo enero – septiembre 2018**

CAUSA	1 - 4		5 - 14		15 - 24		20 - 24		25 - 44	
	f	m	f	m	f	m	f	m	f	m
Obesidad debida a exceso de calorías	0	0	1	0	12	2	40	27	621	231
Obesidad, no especificada	8	10	315	355	126	70	0	0	0	0
Otras anemias por deficiencia de hierro	0	0	0	0	0	0	0	0	0	0
<b>TOTAL</b>	<b>8</b>	<b>10</b>	<b>316</b>	<b>355</b>	<b>138</b>	<b>72</b>	<b>40</b>	<b>27</b>	<b>621</b>	<b>231</b>

CAUSA	45 - 59		60 - 64		65 o +		Total Fem.	Total mas	Total general
	f	m	f	m	f	m			
Obesidad debida a exceso de calorías	849	165	134	29	46	19	1,703	473	2,176
Obesidad, no especificada	0	0	0	0	0	0	449	435	884
Otras anemias por deficiencia de hierro	2	0	0	0	0	0	2	0	2
<b>TOTAL</b>	<b>851</b>	<b>165</b>	<b>134</b>	<b>29</b>	<b>46</b>	<b>19</b>	<b>2,154</b>	<b>908</b>	<b>3,062</b>

**Neurología 403**

**Comparativo de Productividad enero – septiembre / 2017-2018**

Actividad	2017				2018			
	Programado	Realizado	% de Avance	Calificación	Programado	Realizado	% de avance	Calificación
Consultas de primera vez	3,668	3,524	96.07	A	4,243	3,512	82.77	R
Consultas subsecuentes	8,419	9,435	112.07	V	9,377	9,714	103.59	V
Interconsulta		879				854		
<b>Total</b>	<b>12,087</b>	<b>13,838</b>	<b>114.49</b>	<b>V</b>	<b>13,620</b>	<b>14,080</b>	<b>103.38</b>	<b>V</b>
Ingresos		1,109				1,143		
Egresos	1,058	1,117	105.58	V	1,142	1,113	97.46	V
Intervenciones quirúrgicas	627	467	74.48	R	524	548	104.58	V
Procedimientos		2,040				2,207		
Días paciente	11,729	13,933	118.79	V	13,173	13,281	100.82	V
Días cama	13,700	13,950	101.82	V	13,650	13,650	100.00	V
Porcentaje de ocupación	85.61	99.88	116.66	V	96.51	97.30	100.82	V

**Neurología 403**

**20 Principales Motivos de Consulta enero – septiembre 2018**

Código	Causa	Femenino	Masculino	Total	%
G400	Epilepsia y síndromes epilépticos idiopáticos relacionados con localizaciones (focales)(parciales) y con ataques de inicio localizado	837	670	1,507	10.70
G20X	Enfermedad de Parkinson	516	505	1,021	7.25
G402	Epilepsia y síndromes epilépticos sintomáticos relacionados con localizaciones (focales)(parciales) y con ataques parciales complejos	562	450	1,012	7.19
G442	Cefalea debida a tensión	603	209	812	5.77
G409	Epilepsia, tipo no especificado	316	239	555	3.94
G403	Epilepsia y síndromes epilépticos idiopáticos generalizados	300	197	497	3.53
D330	Tumor benigno del encéfalo, supratentorial	239	160	399	2.83
D352	Tumor benigno de la hipófisis	223	121	344	2.44
M512	Otros desplazamientos de disco intervertebral, especificado	198	131	329	2.34
G500	Neuralgia del trigémino	249	79	328	2.33
S065	Hemorragia subdural traumática	86	230	316	2.24
G35X	Esclerosis múltiple	189	102	291	2.07
G430	Migraña sin aura [migraña común]	202	62	264	1.88
G401	Epilepsia y síndromes epilépticos sintomáticos relacionados con localizaciones (focales)(parciales) y con ataques parciales simples	113	91	204	1.45
G404	Otras epilepsias y síndromes epilépticos generalizados	103	81	184	1.31
M511	Trastornos de disco lumbar y otros, con radiculopatía	108	57	165	1.17
G431	Migraña con aura [migraña clásica]	108	32	140	0.99
G250	Temblor esencial	91	46	137	0.97
S068	Otros traumatismos intracraneales	34	98	132	0.94
I633	Infarto cerebral debido a trombosis de arterias cerebrales	62	62	124	0.88
	Otros	3,049	2,270	5,319	37.78
<b>TOTAL</b>		<b>8,188</b>	<b>5,892</b>	<b>14,080</b>	<b>100.00</b>

**Neurología 403**

**20 Principales Motivos de Consulta por grupo de Edad y Sexo enero – septiembre 2018**

Causa	< 1		1 - 4		5 - 14		15 - 19		20 - 24		25 - 44	
	f	m	f	m	f	m	f	m	f	m	f	m
Epilepsia y síndromes epilépticos idiopáticos relacionados con localizaciones (focales)(parciales) y con ataques de inicio localizado	1	0	0	2	4	7	71	59	144	125	348	247
Enfermedad de Parkinson	0	0	0	0	0	0	0	2	5	1	33	30
Epilepsia y síndromes epilépticos sintomáticos relacionados con localizaciones (focales)(parciales) y con ataques parciales complejos	0	0	3	1	15	23	61	60	74	79	261	187
Cefalea debida a tensión	0	0	0	0	0	3	5	5	22	14	177	59
Epilepsia, tipo no especificado	0	0	0	0	0	1	24	11	47	42	140	94
Epilepsia y síndromes epilépticos idiopáticos generalizados	0	0	1	0	5	5	28	14	31	32	139	79
Tumor benigno del encéfalo, supratentorial	0	0	0	0	3	1	6	2	10	12	72	57
Tumor benigno de la hipófisis	0	0	0	0	0	0	7	1	13	4	78	37
Otros desplazamientos de disco intervertebral, especificado	0	0	0	0	2	0	1	1	3	5	46	43
Neuralgia del trigémino	0	0	0	0	0	1	3	1	1	1	41	12
Hemorragia subdural traumática	2	2	2	4	4	6	7	9	6	25	14	58
Esclerosis múltiple	0	0	0	0	0	0	13	1	17	11	105	63
Migraña sin aura [migraña común]	0	0	0	0	0	1	24	10	42	19	73	20
Epilepsia y síndromes epilépticos sintomáticos relacionados con localizaciones (focales)(parciales) y con ataques parciales simples	0	0	0	0	3	1	9	2	10	13	51	40
Otras epilepsias y síndromes epilépticos generalizados	0	0	0	0	2	0	3	5	12	18	52	31
Trastornos de disco lumbar y otros, con radiculopatía	0	0	0	0	0	0	0	2	3	3	20	15
Migraña con aura [migraña clásica]	0	0	0	0	1	0	12	7	14	10	44	9
Temblor esencial	0	0	0	0	0	0	0	1	1	1	9	9
Otros traumatismos intracraneales	0	1	0	1	2	0	0	5	4	8	13	31
Infarto cerebral debido a trombosis de arterias cerebrales	0	0	0	0	0	0	0	0	1	0	6	6
Otros	9	2	11	9	12	36	76	133	187	164	864	708
<b>Total</b>	<b>12</b>	<b>5</b>	<b>17</b>	<b>17</b>	<b>53</b>	<b>85</b>	<b>350</b>	<b>331</b>	<b>647</b>	<b>587</b>	<b>2,586</b>	<b>1,835</b>



**Neurología 403**

**20 Principales Motivos de Consulta por grupo de Edad y Sexo enero – septiembre 2018**

Causa	45 - 59		60 -64		65 o +		Total fem.	Total mas.	Total General
	f	m	f	m	f	m			
Epilepsia y síndromes epilépticos idiopáticos relacionados con localizaciones (focales)(parciales) y con ataques de inicio localizado	158	126	37	37	74	67	837	670	1,507
Enfermedad de Parkinson	108	137	77	100	293	235	516	505	1,021
Epilepsia y síndromes epilépticos sintomáticos relacionados con localizaciones (focales)(parciales) y con ataques parciales complejos	113	65	18	15	17	20	562	450	1,012
Cefalea debida a tensión	230	73	65	21	104	34	603	209	812
Epilepsia, tipo no especificado	66	50	17	13	22	28	316	239	555
Epilepsia y síndromes epilépticos idiopáticos generalizados	61	32	11	12	24	23	300	197	497
Tumor benigno del encéfalo, supratentorial	84	61	31	10	33	17	239	160	399
Tumor benigno de la hipófisis	80	52	21	10	24	17	223	121	344
Otros desplazamientos de disco intervertebral, especificado	81	45	21	13	44	24	198	131	329
Neuralgia del trigémino	93	28	32	5	79	31	249	79	328
Hemorragia subdural traumática	17	57	10	14	24	55	86	230	316
Esclerosis múltiple	46	23	3	2	5	2	189	102	291
Migraña sin aura [migraña común]	45	8	8	1	10	3	202	62	264
Epilepsia y síndromes epilépticos sintomáticos relacionados con localizaciones (focales)(parciales) y con ataques parciales simples	24	23	5	2	11	10	113	91	204
Otras epilepsias y síndromes epilépticos generalizados	20	21	3	3	11	3	103	81	184
Trastornos de disco lumbar y otros, con radiculopatía	41	22	15	4	29	11	108	57	165
Migraña con aura [migraña clásica]	32	5	0	0	5	1	108	32	140
Temblor esencial	14	9	6	3	61	23	91	46	137
Otros traumatismos intracraneales	8	22	2	10	5	20	34	98	132
Infarto cerebral debido a trombosis de arterias cerebrales	17	16	10	8	28	32	62	62	124
Otros	961	609	327	180	602	429	3,049	2,270	5,319
<b>Total</b>	<b>2,299</b>	<b>1,484</b>	<b>719</b>	<b>463</b>	<b>1,505</b>	<b>1,085</b>	<b>8,188</b>	<b>5,892</b>	<b>14,080</b>

**Neurología 403**

**20 Diagnósticos de Egreso más frecuentes enero – septiembre 2018**

Código	Causa	Femenino	Masculino	Total
S065	Hemorragia subdural traumática	21	61	82
G35X	Esclerosis múltiple	34	19	53
C710	Tumor maligno del cerebro, excepto lóbulos y ventrículos	27	21	48
G400	Epilepsia y síndromes epilépticos idiopáticos relacionados con localizaciones (focales)(parciales) y con ataques de inicio localizado	20	21	41
M512	Otros desplazamientos de disco intervertebral, especificado	24	16	40
D352	Tumor benigno de la hipófisis	14	22	36
G911	Hidrocefalo obstructivo	8	23	31
G500	Neuralgia del trigémino	18	8	26
I630	Infarto cerebral debido a trombosis de arterias precerebrales	9	17	26
D330	Tumor benigno del encéfalo, supratentorial	6	19	25
G360	Neuromielitis óptica [devic]	16	4	20
G610	Síndrome de guillain-barre	5	15	20
I620	Hemorragia subdural (aguda) (no traumática)	4	14	18
I610	Hemorragia intracerebral en hemisferio, subcortical	10	7	17
C700	Tumor maligno de las meninges cerebrales	11	5	16
G20X	Enfermedad de Parkinson	5	11	16
I671	Aneurisma cerebral, sin ruptura	13	2	15
S068	Otros traumatismos intracraneales	1	14	15
I608	Otras hemorragias subaracnoideas	7	7	14
D320	Tumor benigno de las meninges cerebrales	4	9	13
	Otros	251	290	541
	<b>TOTAL</b>	<b>508</b>	<b>605</b>	<b>1,113</b>

**Neurología 403**

**20 Diagnósticos de Egreso por Grupo de Edad y Sexo más frecuente enero – septiembre 2018**

Causa	1 - 4		5 - 14		15 - 19		20 - 24		25 - 44	
	f	m	f	m	f	m	f	m	f	m
Hemorragia subdural traumática	0	0	0	0	2	2	1	2	1	16
Esclerosis múltiple	0	0	0	0	7	0	5	3	16	13
Tumor maligno del cerebro, excepto lóbulos y ventrículos	0	0	0	0	0	0	4	1	11	8
Epilepsia y síndromes epilépticos idiopáticos relacionados con localizaciones (focales)(parciales) y con ataques de inicio localizado	0	0	1	0	0	2	4	4	12	10
Otros desplazamientos de disco intervertebral, especificado	0	0	0	0	0	0	0	1	4	9
Tumor benigno de la hipófisis	0	0	0	0	0	0	0	1	6	8
Hidrocefalo obstructivo	0	0	0	0	0	0	4	2	0	10
Neuralgia del trigémino	0	0	0	0	0	0	0	0	1	1
Infarto cerebral debido a trombosis de arterias precerebrales	0	0	0	0	0	0	1	0	4	2
Tumor benigno del encéfalo, supratentorial	0	0	0	0	0	0	0	0	1	7
Neuromielitis óptica [devic]	0	0	0	0	2	0	3	0	10	2
Síndrome de guillain-barre	0	0	0	0	1	2	0	4	3	5
Hemorragia subdural (aguda) (no traumática)	0	0	0	0	0	0	0	0	0	5
Hemorragia intracerebral en hemisferio, subcortical	0	0	0	0	0	0	0	0	1	1
Tumor maligno de las meninges cerebrales	0	0	0	0	0	0	0	1	2	3
Enfermedad de Parkinson	0	0	0	0	0	0	0	0	1	0
Aneurisma cerebral, sin ruptura	0	0	0	0	0	0	0	0	3	1
Otros traumatismos intracraneales	0	0	0	0	0	0	0	1	0	4
Otras hemorragias subaracnoideas	0	0	0	0	0	0	0	0	2	1
Tumor benigno de las meninges cerebrales	0	0	0	0	0	0	0	0	0	4
Otros	0	0	2	0	12	12	23	33	67	90
<b>Total</b>	<b>0</b>	<b>0</b>	<b>3</b>	<b>0</b>	<b>24</b>	<b>18</b>	<b>45</b>	<b>53</b>	<b>145</b>	<b>200</b>

**Neurología 403**

**20 Diagnósticos de Egreso por Grupo de Edad y Sexo más frecuente enero – septiembre 2018**

Causa	45 - 59		60 -64		65 o +		Total fem.	Total mas.	Total General
	f	m	f	m	f	m			
Hemorragia subdural traumática	3	22	2	3	12	16	21	61	82
Esclerosis múltiple	6	3	0	0	0	0	34	19	53
Tumor maligno del cerebro, excepto lóbulos y ventrículos	10	6	0	2	2	4	27	21	48
Epilepsia y síndromes epilépticos idiopáticos relacionados con localizaciones (focales)(parciales) y con ataques de inicio localizado	1	4	2	0	0	1	20	21	41
Otros desplazamientos de disco intervertebral, especificado	13	4	4	0	3	2	24	16	40
Tumor benigno de la hipófisis	6	7	2	2	0	4	14	22	36
Hidrocefalo obstructivo	2	7	1	0	1	4	8	23	31
Neuralgia del trigémino	6	3	6	1	5	3	18	8	26
Infarto cerebral debido a trombosis de arterias precerebrales	3	9	0	2	1	4	9	17	26
Tumor benigno del encéfalo, supratentorial	4	5	1	3	0	4	6	19	25
Neuromielitis óptica [devic]	1	2	0	0	0	0	16	4	20
Síndrome de guillain-barre	0	3	0	0	1	1	5	15	20
Hemorragia subdural (aguda) (no traumática)	2	3	0	3	2	3	4	14	18
Hemorragia intracerebral en hemisferio, subcortical	4	2	2	3	3	1	10	7	17
Tumor maligno de las meninges cerebrales	5	1	2	0	2	0	11	5	16
Enfermedad de Parkinson	2	7	0	1	2	3	5	11	16
Aneurisma cerebral, sin ruptura	5	1	2	0	3	0	13	2	15
Otros traumatismos intracraneales	0	5	1	2	0	2	1	14	15
Otras hemorragias subaracnoideas	2	3	0	2	3	1	7	7	14
Tumor benigno de las meninges cerebrales	4	4	0	0	0	1	4	9	13
Otros	65	89	23	26	59	40	251	290	541
<b>Total</b>	<b>144</b>	<b>190</b>	<b>48</b>	<b>50</b>	<b>99</b>	<b>94</b>	<b>508</b>	<b>605</b>	<b>1,113</b>

**Neurología 403**

**Principales Causas de Defunción enero – septiembre 2018**

Código	Causa	Femenino	Masculino	Total
C710	Tumor maligno del cerebro, excepto lóbulos y ventrículos	2	6	8
I610	Hemorragia intracerebral en hemisferio, subcortical	1	3	4
C711	Tumor maligno del lóbulo frontal	1	2	3
G911	Hidrocefalo obstructivo	3	0	3
A178	Otras tuberculosis del sistema nervioso	1	1	2
C719	Tumor maligno del encéfalo, parte no especificada	2	0	2
D330	Tumor benigno del encéfalo, supratentorial	0	2	2
G060	Absceso y granuloma intracraneal	1	1	2
I615	Hemorragia intraencefalica, interventricular	0	2	2
I634	Infarto cerebral debido a embolia de arterias cerebrales	1	1	2
I64X	Accidente vascular encefálico agudo, no especificado como hemorrágico o isquémico	1	1	2
I678	Otras enfermedades cerebrovasculares especificadas	1	1	2
I679	Enfermedad cerebrovascular, no especificada	0	2	2
S065	Hemorragia subdural traumática	1	1	2
A419	Sepsis, no especificada	1	0	1
C180	Tumor maligno del ciego	0	1	1
C718	Lesión de sitios contiguos del encéfalo	0	1	1
C754	Tumor maligno del cuerpo carotideo	0	1	1
D293	Tumor benigno del epidídimo	0	1	1
D430	Tumor de comportamiento incierto o desconocido del encéfalo, supratentorial	1	0	1
	Otros	12	15	27
	<b>TOTAL</b>	<b>29</b>	<b>42</b>	<b>71</b>

**Neurología 403**

**Principales causas de Defunción por Grupo de Edad y Sexo más frecuente enero –  
septiembre 2018**

Causa	1 - 4		5 - 14		15 - 19		20 - 24		25 - 44	
	f	m	f	m	f	m	f	m	f	m
Tumor maligno del cerebro, excepto lóbulos y ventrículos	0	0	0	0	0	0	0	1	2	1
Hemorragia intracerebral en hemisferio, subcortical	0	0	0	0	0	0	0	0	0	1
Tumor maligno del lóbulo frontal	0	0	0	0	0	0	0	0	0	1
Hidrocefalo obstructivo	0	0	0	0	0	0	0	0	0	0
Otras tuberculosis del sistema nervioso	0	0	0	0	0	0	0	0	0	0
Tumor maligno del encéfalo, parte no especificada	0	0	0	0	0	0	0	0	1	0
Tumor benigno del encéfalo, supratentorial	0	0	0	0	0	0	0	0	0	1
Absceso y granuloma intracraneal	0	0	0	0	0	0	0	0	0	1
Hemorragia intraencefalica, interventricular	0	0	0	0	0	0	0	0	0	2
Infarto cerebral debido a embolia de arterias cerebrales	0	0	0	0	0	0	0	0	0	0
Accidente vascular encefálico agudo, no especificado como hemorrágico o isquémico	0	0	0	0	0	0	0	0	0	0
Otras enfermedades cerebrovasculares especificadas	0	0	0	0	0	0	0	0	0	0
Enfermedad cerebrovascular, no especificada	0	0	0	0	0	0	0	0	0	0
Hemorragia subdural traumática	0	0	0	0	0	0	0	0	0	0
Sepsis, no especificada	0	0	0	0	0	0	0	0	0	0
Tumor maligno del ciego	0	0	0	0	0	0	0	0	0	0
Lesión de sitios contiguos del encéfalo	0	0	0	0	0	0	0	0	0	0
Tumor maligno del cuerpo carotideo	0	0	0	0	0	0	0	0	0	1
Tumor benigno del epidídimo	0	0	0	0	0	0	0	0	0	0
Tumor de comportamiento incierto o desconocido del encéfalo, supratentorial	0	0	0	0	0	0	0	0	1	0
Otros	0	0	0	0	0	0	0	2	5	4
<b>Total</b>	<b>0</b>	<b>0</b>	<b>0</b>	<b>0</b>	<b>0</b>	<b>0</b>	<b>0</b>	<b>3</b>	<b>9</b>	<b>12</b>

**Neurología 403**

**20 Principales causas de Defunción por Grupo de Edad y Sexo más frecuente enero – septiembre 2018**

Causa	45 - 59		60 -64		65 o +		Total fem.	Total mas.	Total General
	f	m	F	m	f	m			
Tumor maligno del cerebro, excepto lóbulos y ventrículos	0	2	0	0	0	2	2	6	8
Hemorragia intracerebral en hemisferio, subcortical	0	1	1	1	0	0	1	3	4
Tumor maligno del lóbulo frontal	1	1	0	0	0	0	1	2	3
Hidrocefalo obstructivo	1	0	1	0	1	0	3	0	3
Otras tuberculosis del sistema nervioso	0	0	1	0	0	1	1	1	2
Tumor maligno del encéfalo, parte no especificada	0	0	0	0	1	0	2	0	2
Tumor benigno del encéfalo, supratentorial	0	0	0	1	0	0	0	2	2
Absceso y granuloma intracraneal	0	0	0	0	1	0	1	1	2
Hemorragia intraencefalica, interventricular	0	0	0	0	0	0	0	2	2
Infarto cerebral debido a embolia de arterias cerebrales	0	0	0	1	1	0	1	1	2
Accidente vascular encefálico agudo, no especificado como hemorrágico o isquémico	0	0	0	0	1	1	1	1	2
Otras enfermedades cerebrovasculares especificadas	0	1	0	0	1	0	1	1	2
Enfermedad cerebrovascular, no especificada	0	2	0	0	0	0	0	2	2
Hemorragia subdural traumática	0	0	0	1	1	0	1	1	2
Sepsis, no especificada	1	0	0	0	0	0	1	0	1
Tumor maligno del ciego	0	0	0	0	0	1	0	1	1
Lesión de sitios contiguos del encéfalo	0	0	0	1	0	0	0	1	1
Tumor maligno del cuerpo carotideo	0	0	0	0	0	0	0	1	1
Tumor benigno del epidídimo	0	0	0	1	0	0	0	1	1
Tumor de comportamiento incierto o desconocido del encéfalo, supratentorial	0	0	0	0	0	0	1	0	1
Otros	0	6	2	1	5	2	12	15	27
<b>Total</b>	<b>3</b>	<b>13</b>	<b>5</b>	<b>7</b>	<b>12</b>	<b>7</b>	<b>29</b>	<b>42</b>	<b>71</b>

**Neurología 403**

**20 Principales Cirugías y procedimientos enero – septiembre 2018**

Código	Causa	Femenino	Masculino	Total
89.14	Electroencefalograma	876	1,006	1,882
99.71	Plasmaferesis terapéutica	80	75	155
01.24	Otras craneotomías	70	72	142
01.39	Otras incisiones cerebrales	14	79	93
99.5701	Aplicación de toxina botulínica tipo a intravesical	47	11	58
38.9301	Catéter venoso central por punción de vena subclavia	21	21	42
022X	Ventriculostomía	12	27	39
03.31	Punción espinal	15	14	29
01.25	Otras craniectomías	17	11	28
02.34	Derivación ventricular a la cavidad y órganos abdominales	12	14	26
04.92	Colocación o sustitución de neuroestimulación periférica	8	8	16
01.41	Operaciones sobre tálamo	3	12	15
01.5901	Resección transepto esfenoidal	6	8	14
07.62	Excisión parcial de glándula pituitaria, acceso transesfenoidal	7	7	14
03.09	Otra exploración y descompresión del conducto espinal	8	5	13
99.5702	Aplicación de toxina botulínica tipo a	11	2	13
04.41	Descompresión de raíz de nervio trigémino	6	5	11
80.51	Excisión de disco intervertebral	4	4	8
96.59	Otra irrigación de herida	3	5	8
04.43	Liberación de túnel carpiano	6	1	7
	Otros	56	86	142
	<b>TOTAL</b>	<b>1,282</b>	<b>1,473</b>	<b>2,755</b>



**Neurología 403**

**20 Principales Cirugías y procedimientos por grupo de Edad y Sexo enero – septiembre 2018**

Causa	< 1		1 - 4		5 - 14		15 - 19		20 - 24	
	f	m	f	m	f	m	f	m	f	m
Electroencefalograma	5	9	51	72	161	261	121	136	113	92
Plasmaferesis terapéutica	0	0	0	0	1	0	5	0	16	14
Otras craneotomías	0	0	1	0	1	4	1	2	4	5
Otras incisiones cerebrales	0	0	0	0	0	0	1	2	0	6
Aplicación de toxina botulínica tipo a intravesical	0	0	0	0	0	0	0	0	0	0
Catéter venoso central por punción de vena subclavia	0	0	0	0	0	0	1	0	1	0
Ventriculostomía	0	0	2	0	0	0	1	0	1	1
Punción espinal	0	0	0	0	0	0	1	0	4	2
Otras craniectomías	0	0	0	0	0	1	1	0	2	2
Derivación ventricular a la cavidad y órganos abdominales	1	0	0	0	1	0	0	0	1	1
Colocación o sustitución de neuroestimulación periférico	0	0	0	0	0	1	0	0	1	0
Operaciones sobre tálamo	0	0	0	0	0	0	0	0	0	0
Resección transepto esfenoidal	0	0	0	0	0	0	0	0	0	0
Excisión parcial de glándula pituitaria, acceso transesfenoidal	0	0	0	0	0	0	0	0	1	1
Otra exploración y descompresión del conducto espinal	0	0	0	0	1	0	0	0	0	0
Aplicación de toxina botulínica tipo a	0	0	0	0	0	0	0	0	0	0
Descompresión de raíz de nervio trigémino	0	0	0	0	0	1	0	0	0	0
Excisión de disco intervertebral	0	0	0	0	0	0	0	0	0	0
Otra irrigación de herida	0	0	0	0	0	0	0	0	0	1
Liberación de túnel carpiano	0	0	0	0	0	0	0	0	0	0
Otros	2	0	0	0	2	2	1	4	2	12
<b>Total</b>	<b>8</b>	<b>9</b>	<b>54</b>	<b>72</b>	<b>167</b>	<b>270</b>	<b>133</b>	<b>144</b>	<b>146</b>	<b>137</b>

**Neurología 403**

**20 Principales Cirugías y procedimientos por grupo de Edad y Sexo enero – septiembre 2018**

Causa	25 - 44		45 - 59		60 -64		65 o +		Tot al fem .	Tot al mas .	Total Gener al
	f	m	f	m	f	m	f	m			
Electroencefalograma	220	229	119	136	27	27	59	44	876	1,006	1,882
Plasmaferesis terapéutica	35	35	17	21	5	0	1	5	80	75	155
Otras craneotomías	22	27	23	21	5	5	13	8	70	72	142
Otras incisiones cerebrales	0	15	4	26	0	6	9	24	14	79	93
Aplicación de toxina botulínica tipo a intravesical	14	3	18	4	8	1	7	3	47	11	58
Catéter venoso central por punción de vena subclavia	8	14	6	5	2	0	3	2	21	21	42
Ventriculostomía	5	10	0	11	1	3	2	2	12	27	39
Punción espinal	6	4	3	7	0	1	1	0	15	14	29
Otras craniectomías	6	4	6	2	0	1	2	1	17	11	28
Derivación ventricular a la cavidad y órganos abdominales	5	9	1	2	1	2	2	0	12	14	26
Colocación o sustitución de neuroestimulación periférica	3	3	1	3	2	1	1	0	8	8	16
Operaciones sobre tálamo	2	3	1	6	0	1	0	2	3	12	15
Resección transepto esfenoidal	1	3	5	4	0	1	0	0	6	8	14
Excisión parcial de glándula pituitaria, acceso transesfenoidal	2	2	3	3	1	0	0	1	7	7	14
Otra exploración y descompresión del conducto espinal	0	1	4	1	1	1	2	2	8	5	13
Aplicación de toxina botulínica tipo a	1	1	6	0	1	0	3	1	11	2	13
Descompresión de raíz de nervio trigémino	1	2	3	0	1	1	1	1	6	5	11
Excisión de disco intervertebral	1	2	2	1	0	1	1	0	4	4	8
Otra irrigación de herida	1	1	2	2	0	1	0	0	3	5	8
Liberación de túnel carpiano	1	1	5	0	0	0	0	0	6	1	7
Otros	17	32	13	21	10	5	9	10	56	86	142
<b>Total</b>	<b>351</b>	<b>401</b>	<b>242</b>	<b>276</b>	<b>65</b>	<b>58</b>	<b>116</b>	<b>106</b>	<b>1,282</b>	<b>1,473</b>	<b>2,755</b>

**Terapia Intensiva de Neurología 403**

**20 Principales Egresos de Terapia enero – septiembre 2018**

Código	Causa	Femenino	Masculino	Total
D352	Tumor benigno de la hipófisis	8	21	29
S065	Hemorragia subdural traumática	4	25	29
C710	Tumor maligno del cerebro, excepto lóbulos y ventrículos	17	8	25
G500	Neuralgia del trigémino	16	7	23
C700	Tumor maligno de las meninges cerebrales	15	2	17
D330	Tumor benigno del encéfalo, supratentorial	1	14	15
G400	Epilepsia y síndromes epilépticos idiopáticos relacionados con localizaciones (focales)(parciales) y con ataques de inicio localizado	4	7	11
G911	Hidrocefalo obstructivo	5	4	9
D444	Tumor de comportamiento incierto o desconocido del conducto craneofaríngeo	0	8	8
D433	Tumor de comportamiento incierto o desconocido de los nervios craneales	5	2	7
I608	Otras hemorragias subaracnoideas	3	4	7
N390	Infección de vías urinarias, sitio no especificado	1	6	7
D320	Tumor benigno de las meninges cerebrales	2	4	6
D35201	Adenoma no funcionante de hipófisis	4	2	6
I610	Hemorragia intracerebral en hemisferio, subcortical	4	2	6
A178	Otras tuberculosis del sistema nervioso	3	2	5
C716	Tumor maligno del cerebelo	3	2	5
C719	Tumor maligno del encéfalo, parte no especificada	4	1	5
D350	Tumor benigno de la glándula suprarrenal	4	1	5
I634	Infarto cerebral debido a embolia de arterias cerebrales	2	3	5
	Otros	71	82	153
<b>TOTAL</b>		<b>176</b>	<b>207</b>	<b>383</b>

**Terapia Intensiva de Neurología 403**

**20 Principales Egresos de Terapia por grupo de Edad y Sexo enero – septiembre 2018**

Causa	15 - 19		20 - 24		25 - 44		45 - 59	
	f	m	f	m	f	m	f	m
Tumor benigno de la hipófisis	0	0	0	0	1	11	6	7
Hemorragia subdural traumática	0	4	0	2	0	7	1	3
Tumor maligno del cerebro, excepto lóbulos y ventrículos	0	0	6	1	6	4	3	0
Neuralgia del trigémino	0	0	0	0	0	1	3	3
Tumor maligno de las meninges cerebrales	0	0	0	0	4	1	7	1
Tumor benigno del encéfalo, supratentorial	0	0	0	0	0	9	1	3
Epilepsia y síndromes epilépticos idiopáticos relacionados con localizaciones (focales)(parciales) y con ataques de inicio localizado	0	0	1	1	3	6	0	0
Hidrocefalo obstructivo	0	0	2	0	0	3	2	1
Tumor de comportamiento incierto o desconocido del conducto craneofaríngeo	0	0	0	2	0	4	0	2
Tumor de comportamiento incierto o desconocido de los nervios craneales	0	0	0	0	5	0	0	2
Otras hemorragias subaracnoideas	0	0	0	0	1	0	0	2
Infección de vías urinarias, sitio no especificado	0	0	0	0	0	0	0	5
Tumor benigno de las meninges cerebrales	0	0	0	0	0	2	2	2
Adenoma no funcionante de hipófisis	0	0	1	0	1	0	0	2
Hemorragia intracerebral en hemisferio, subcortical	0	0	0	0	1	1	2	0
Otras tuberculosis del sistema nervioso	0	0	0	0	1	0	0	0
Tumor maligno del cerebelo	3	0	0	0	0	2	0	0
Tumor maligno del encéfalo, parte no especificada	0	0	0	0	3	1	1	0
Tumor benigno de la glándula suprarrenal	0	0	0	0	0	0	3	1
Infarto cerebral debido a embolia de arterias cerebrales	0	0	0	0	0	1	0	0
Otros	0	1	1	7	22	25	19	32
<b>Total</b>	<b>3</b>	<b>5</b>	<b>11</b>	<b>13</b>	<b>48</b>	<b>78</b>	<b>50</b>	<b>66</b>

**Terapia Intensiva de Neurología 403**

**20 Principales Egresos de Terapia por grupo de Edad y Sexo enero – septiembre 2018**

Causa	60 -64		65 o +		Total fem.	Total mas.	Total General
	f	m	f	m			
Tumor benigno de la hipófisis	1	1	0	2	8	21	29
Hemorragia subdural traumática	0	6	3	3	4	25	29
Tumor maligno del cerebro, excepto lóbulos y ventrículos	1	0	1	3	17	8	25
Neuralgia del trigémino	10	1	3	2	16	7	23
Tumor maligno de las meninges cerebrales	3	0	1	0	15	2	17
Tumor benigno del encéfalo, supratentorial	0	2	0	0	1	14	15
Epilepsia y síndromes epilépticos idiopáticos relacionados con localizaciones (focales)(parciales) y con ataques de inicio localizado	0	0	0	0	4	7	11
Hidrocefalo obstructivo	0	0	1	0	5	4	9
Tumor de comportamiento incierto o desconocido del conducto craneofaríngeo	0	0	0	0	0	8	8
Tumor de comportamiento incierto o desconocido de los nervios craneales	0	0	0	0	5	2	7
Otras hemorragias subaracnoideas	0	2	2	0	3	4	7
Infección de vías urinarias, sitio no especificado	0	1	1	0	1	6	7
Tumor benigno de las meninges cerebrales	0	0	0	0	2	4	6
Adenoma no funcionante de hipófisis	2	0	0	0	4	2	6
Hemorragia intracerebral en hemisferio, subcortical	1	1	0	0	4	2	6
Otras tuberculosis del sistema nervioso	2	0	0	2	3	2	5
Tumor maligno del cerebelo	0	0	0	0	3	2	5
Tumor maligno del encéfalo, parte no especificada	0	0	0	0	4	1	5
Tumor benigno de la glándula suprarrenal	0	0	1	0	4	1	5
Infarto cerebral debido a embolia de arterias cerebrales	0	2	2	0	2	3	5
Otros	7	6	22	11	71	82	153
<b>Total</b>	<b>27</b>	<b>22</b>	<b>37</b>	<b>23</b>	<b>176</b>	<b>207</b>	<b>383</b>

**Terapia Intensiva de Neurología 403**

**20 Principales Defunciones de Terapia enero – septiembre 2018**

Código	Causa	Femenino	Masculino	Total
C710	Tumor maligno del cerebro, excepto lóbulos y ventrículos	1	3	4
I610	Hemorragia intracerebral en hemisferio, subcortical	1	2	3
G911	Hidrocefalo obstructivo	2	0	2
I615	Hemorragia intraencefalica, interventricular	0	2	2
I64X	Accidente vascular encefálico agudo, no especificado como hemorrágico o isquémico	1	1	2
I678	Otras enfermedades cerebrovasculares especificadas	1	1	2
I679	Enfermedad cerebrovascular, no especificada	0	2	2
A178	Otras tuberculosis del sistema nervioso	0	1	1
A419	Sepsis, no especificada	1	0	1
C711	Tumor maligno del lóbulo frontal	0	1	1
C718	Lesión de sitios contiguos del encéfalo	0	1	1
C719	Tumor maligno del encéfalo, parte no especificada	1	0	1
D330	Tumor benigno del encéfalo, supratentorial	0	1	1
D430	Tumor de comportamiento incierto o desconocido del encéfalo, supratentorial	1	0	1
D443	Tumor de comportamiento incierto o desconocido de la glándula hipófisis	0	1	1
E86X	Depleción del volumen	0	1	1
G008	Otras meningitis bacterianas	1	0	1
G060	Absceso y granuloma intracraneal	1	0	1
G403	Epilepsia y síndromes epilépticos idiopáticos generalizados	0	1	1
G610	Síndrome de guillain-barre	0	1	1
	Otros	7	8	15
	<b>TOTAL</b>	<b>18</b>	<b>27</b>	<b>45</b>

**Terapia Intensiva de Neurología 403**

**20 Principales Defunciones de Terapia por grupo de Edad y Sexo enero – septiembre 2018**

Causa	20 - 24		25 - 44		45 - 59	
	f	m	f	m	f	m
Tumor maligno del cerebro, excepto lóbulos y ventrículos	0	1	1	0	0	0
Hemorragia intracerebral en hemisferio, subcortical	0	0	0	1	0	0
Hidrocefalo obstructivo	0	0	0	0	1	0
Hemorragia intraencefalica, interventricular	0	0	0	2	0	0
Accidente vascular encefálico agudo, no especificado como hemorrágico o isquémico	0	0	0	0	0	0
Otras enfermedades cerebrovasculares especificadas	0	0	0	0	0	1
Enfermedad cerebrovascular, no especificada	0	0	0	0	0	2
Otras tuberculosis del sistema nervioso	0	0	0	0	0	0
Sepsis, no especificada	0	0	0	0	1	0
Tumor maligno del lóbulo frontal	0	0	0	1	0	0
Lesión de sitios contiguos del encéfalo	0	0	0	0	0	0
Tumor maligno del encéfalo, parte no especificada	0	0	1	0	0	0
Tumor benigno del encéfalo, supratentorial	0	0	0	1	0	0
Tumor de comportamiento incierto o desconocido del encéfalo, supratentorial	0	0	1	0	0	0
Tumor de comportamiento incierto o desconocido de la glándula hipófisis	0	0	0	0	0	1
Depleción del volumen	0	0	0	0	0	1
Otras meningitis bacterianas	0	0	1	0	0	0
Absceso y granuloma intracraneal	0	0	0	0	0	0
Epilepsia y síndromes epilépticos idiopáticos generalizados	0	0	0	0	0	0
Síndrome de guillain-barre	0	0	0	0	0	1
Otros	0	2	2	1	0	3
<b>Total</b>	<b>0</b>	<b>3</b>	<b>6</b>	<b>6</b>	<b>2</b>	<b>9</b>

**Terapia Intensiva de Neurología 403**

**20 Principales Defunciones de Terapia por grupo de Edad y Sexo enero – septiembre 2018**

Causa	60 -64		65 o +		Total fem.	Total mas.	Total General
	f	m	f	m			
Tumor maligno del cerebro, excepto lóbulos y ventrículos	0	0	0	2	1	3	4
Hemorragia intracerebral en hemisferio, subcortical	1	1	0	0	1	2	3
Hidrocefalo obstructivo	0	0	1	0	2	0	2
Hemorragia intraencefalica, interventricular	0	0	0	0	0	2	2
Accidente vascular encefálico agudo, no especificado como hemorrágico o isquémico	0	0	1	1	1	1	2
Otras enfermedades cerebrovasculares especificadas	0	0	1	0	1	1	2
Enfermedad cerebrovascular, no especificada	0	0	0	0	0	2	2
Otras tuberculosis del sistema nervioso	0	0	0	1	0	1	1
Sepsis, no especificada	0	0	0	0	1	0	1
Tumor maligno del lóbulo frontal	0	0	0	0	0	1	1
Lesión de sitios contiguos del encéfalo	0	1	0	0	0	1	1
Tumor maligno del encéfalo, parte no especificada	0	0	0	0	1	0	1
Tumor benigno del encéfalo, supratentorial	0	0	0	0	0	1	1
Tumor de comportamiento incierto o desconocido del encéfalo, supratentorial	0	0	0	0	1	0	1
Tumor de comportamiento incierto o desconocido de la glándula hipófisis	0	0	0	0	0	1	1
Depleción del volumen	0	0	0	0	0	1	1
Otras meningitis bacterianas	0	0	0	0	1	0	1
Absceso y granuloma intracraneal	0	0	1	0	1	0	1
Epilepsia y síndromes epilépticos idiopáticos generalizados	0	1	0	0	0	1	1
Síndrome de guillain-barre	0	0	0	0	0	1	1
Otros	1	1	4	1	7	8	15
<b>Total</b>	<b>2</b>	<b>4</b>	<b>8</b>	<b>5</b>	<b>18</b>	<b>27</b>	<b>45</b>



## PORCENTAJE DE OCUPACIÓN



## PROMEDIO DÍAS ESTANCIA



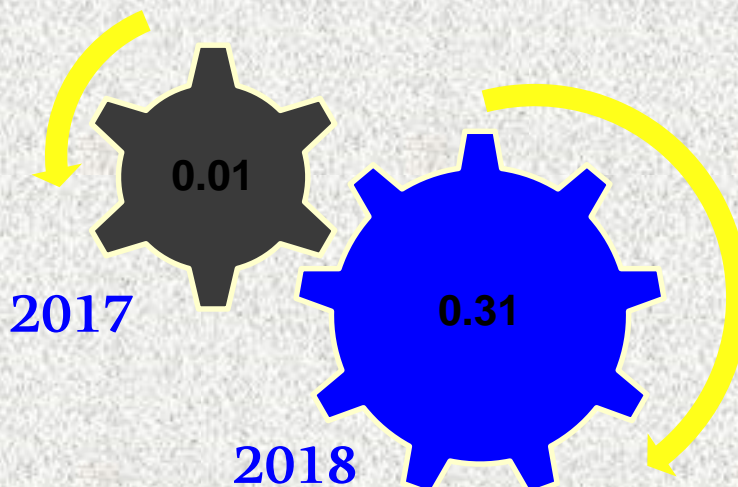
## NEUROLOGÍA

403

### INDICE DE ROTACION



### INTERVALO DE SUSTITUCION



### NEUROLOGÍA

**Neurología 403**

**Recursos Humanos**

Categoría	Turno					
	Completo	Matutino	Vespertino	Nocturno	Sab, dom y fest	Total
<b>Rama médica</b>						
Jefe de división	0	1	0	0	0	1
Jefe de servicios	0	0	1	2	0	3
Medico especialista “A”	0	12	0	1	1	14
Medico especialista B	0	3	1	0	0	4
Medico especialista C	0	10	0	0	0	10
<b>Rama de enfermería</b>						
Jefe de enfermeras C	0	1	0	0	0	1
Enfermera jefe de servicios	0	1	0	1	0	2
Enfermera especialista A	0	4	0	0	0	4
Enfermera general titulada A	0	7	14	13	0	34
Auxiliar de enfermería “A”	0	4	1	7	0	12
Enfermera general titulada “B”	0	4	1	0	0	5
Auxiliar de enfermería B	0	2	0	1	0	3
Enfermera especialista B	0	0	0	1	0	1
Enfermera general titulada C	0	14	12	13	0	39
Enfermera especialista C	0	4	1	0	0	5
<b>Rama paramédica</b>						
Técnico radiólogo o en radioterapia	0	1	0	0	0	1
Aux. Técnico de diagnostico al tratamiento	0	1	0	0	0	1
Inhaloterapeuta	0	1	0	0	0	1
Afanadora	0	8	2	4	4	18
Camillero	0	4	2	1	3	10
Lavandera en hospital	0	1	0	0	0	1

**Neurología 403**

**Recursos Humanos**

Categoría	Turno					
	Completo	Matutino	Vespertino	Nocturno	Sab, dom y fest	Total
<b>Rama de investigación</b>						
Investigador en ciencias médicas “F”	1	0	0	0	0	1
Investigador en ciencias médicas B	0	1	0	0	0	1
Investigador en ciencias medicas C	1	0	0	0	0	1
<b>Rama afin administrativa</b>						
Apoyo administrativo en salud-A7	0	1	0	2	0	3
Apoyo administrativo en salud-A6	0	5	0	1	0	6
Apoyo administrativo en salud-A5	0	1	2	1	0	4
Apoyo administrativo en salud-A4	0	5	0	0	1	6
Apoyo administrativo en salud-A3	0	3	0	1	1	5
Apoyo administrativo en salud-A2	0	3	0	1	0	4
<b>Total</b>	<b>2</b>	<b>102</b>	<b>37</b>	<b>50</b>	<b>10</b>	<b>201</b>

**Reumatología 404 A**

**Comparativo de Productividad enero – septiembre / 2017-2018**

Actividad	2017				2018			
	Programado	Realizado	% de Avance	Calificación	Programado	Realizado	% de avance	Calificación
Consultas de primera vez	2,534	2,955	116.61	V	2,428	2,032	83.69	R
Consulta subsecuente	9,199	8,804	95.71	A	8,953	9,273	103.57	V
Interconsultas		270				285		
<b>Total</b>	<b>11,733</b>	<b>12,029</b>	<b>102.52</b>	<b>V</b>	<b>11,381</b>	<b>11,590</b>	<b>101.84</b>	<b>V</b>
Ingresos		155				151		
Egresos	232	161	69.40	R	172	146	84.88	R
Intervenciones quirúrgicas	148	49	33.11	R	102	98	96.08	A
Procedimientos		45				29		
Días paciente	2,483	2,524	101.65	V	2,590	2,576	99.46	V
Días cama	3,014	3,336	110.68	V	3,003	3,276	109.09	V
Porcentaje de ocupación	82.38	75.66	91.84	A	86.25	78.63	91.17	A

**Reumatología 404 A**

**20 Principales Motivos de Consulta enero – septiembre 2018**

Código	Causa	Femenino	Masculino	Total	%
M059	Artritis reumatoidea seropositiva, sin otra especificación	3,022	336	3,458	29.84
M321	Lupus eritematoso sistémico con compromiso de órganos o sistemas	1,874	156	2,293	19.78
M069	Artritis reumatoide, no especificada	597	80	695	6.00
M150	(Osteo)artrosis primaria generalizada	574	62	642	5.54
M797	Fibromialgia	556	14	580	5.00
M100	Gota idiopática	31	459	501	4.32
M340	Esclerosis sistémica progresiva	386	26	425	3.67
M350	Síndrome seco [sjogren]	338	23	364	3.14
M45X	Espondilitis anquilosante	60	132	207	1.79
M7931	Paniculitis química	147	43	193	1.67
M130	Poliartritis, no especificada	123	33	163	1.41
M329	Lupus eritematoso sistémico, sin otra especificación	110	12	144	1.24
M339	Dermatopolimiositis, no especificada	109	21	137	1.18
M331	Otras dermatomiositis	94	30	134	1.16
M349	Esclerosis sistémica, no especificada	104	1	109	0.94
D6891	Síndrome de anticuerpos antifosfolipidos	49	40	108	0.93
L405	Artropatía psoriasica	61	36	99	0.85
M313	Granulomatosis de wegener	43	33	81	0.70
M109	Gota, no especificada	5	64	72	0.62
G560	Síndrome del túnel carpiano	47	3	50	0.43
	Otros	794	256	1,135	9.79
<b>TOTAL</b>		<b>9,124</b>	<b>1,860</b>	<b>11,590</b>	<b>100.00</b>

Patologías determinadas conforme al 99.30% de los diagnósticos capturados

**Reumatología 404 A**

**20 Principales Motivos de Consulta por grupo de Edad y Sexo enero – septiembre 2018**

Causa	15 - 19		20 - 24		25 - 44	
	F	M	f	m	F	M
Artritis reumatoidea seropositiva, sin otra especificación	19	4	88	12	988	100
Lupus eritematoso sistémico con compromiso de órganos o sistemas	95	19	216	47	1,121	96
Artritis reumatoide, no especificada	8	3	17	1	201	22
(Osteo)artrosis primaria generalizada	0	1	6	0	59	8
Fibromialgia	4	0	9	1	167	6
Gota idiopática	0	2	1	10	13	113
Esclerosis sistémica progresiva	0	2	9	4	135	17
Síndrome seco [sjogren]	3	0	2	1	67	7
Espondilitis anquilosante	1	4	3	12	24	68
Paniculitis química	0	1	2	1	53	16
Poliartritis, no especificada	4	1	5	2	60	10
Lupus eritematoso sistémico, sin otra especificación	5	4	18	4	64	5
Dermatopolimiositis, no especificada	3	1	4	3	31	6
Otras dermatomiositis	0	2	1	9	36	13
Esclerosis sistémica, no especificada	2	0	3	1	32	1
Síndrome de anticuerpos antifosfolipidos	4	3	13	6	27	26
Artropatía psoriasica	0	0	1	1	10	7
Granulomatosis de wegener	0	0	3	2	16	7
Gota, no especificada	0	0	0	3	3	21
Síndrome del túnel carpiano	0	0	0	0	12	1
Otros	20	17	61	24	306	108
<b>Total</b>	<b>168</b>	<b>64</b>	<b>462</b>	<b>144</b>	<b>3,425</b>	<b>658</b>

**Reumatología 404 A**

**20 Principales Motivos de Consulta por grupo de Edad y Sexo enero – septiembre 2018**

Causa	45 - 59		60 -64		65 o +		Total fem.	Total mas.	Total General
	F	M	F	M	F	M			
Artritis reumatoidea seropositiva, sin otra especificación	1,233	142	304	37	478	53	3,022	336	3,458
Lupus eritematoso sistémico con compromiso de órganos o sistemas	533	33	69	2	56	6	1,874	156	2,293
Artritis reumatoide, no especificada	261	35	54	4	73	16	597	80	695
(Osteo)artrosis primaria generalizada	282	25	109	8	124	20	574	62	642
Fibromialgia	306	8	40	0	39	0	556	14	580
Gota idiopática	6	221	3	63	9	60	31	459	501
Esclerosis sistémica progresiva	162	4	45	0	44	3	386	26	425
Síndrome seco [sjogren]	162	12	37	0	69	4	338	23	364
Espondilitis anquilosante	24	42	2	3	9	15	60	132	207
Paniculitis química	70	23	16	2	8	1	147	43	193
Poliartritis, no especificada	49	12	5	3	5	7	123	33	163
Lupus eritematoso sistémico, sin otra especificación	35	3	2	0	4	0	110	12	144
Dermatopolimiositis, no especificada	55	11	13	2	7	1	109	21	137
Otras dermatomiositis	41	9	7	3	10	3	94	30	134
Esclerosis sistémica, no especificada	48	0	14	0	8	0	104	1	109
Síndrome de anticuerpos antifosfolípidos	17	10	0	0	1	1	49	40	108
Artropatía psoriasisica	33	24	11	3	7	2	61	36	99
Granulomatosis de wegener	22	20	3	1	2	5	43	33	81
Gota, no especificada	2	26	0	5	0	12	5	64	72
Síndrome del túnel carpiano	27	2	4	0	4	0	47	3	50
Otros	312	93	73	14	83	24	794	256	1,135
<b>Total</b>	<b>3,680</b>	<b>755</b>	<b>811</b>	<b>150</b>	<b>1,040</b>	<b>233</b>	<b>9,124</b>	<b>1,860</b>	<b>11,590</b>



**Reumatología 404 A**

**20 Diagnósticos de Egreso más Frecuentes enero – septiembre 2018**

Código	Causa	Femenino	Masculino	Total
M321	Lupus eritematoso sistémico con compromiso de órganos o sistemas	60	4	64
M059	Artritis reumatoidea seropositiva, sin otra especificación	12	0	12
M340	Esclerosis sistémica progresiva	8	2	10
M329	Lupus eritematoso sistémico, sin otra especificación	4	0	4
M313	Granulomatosis de Wegener	3	0	3
D6891	Síndrome de anticuerpos antifosfolípidos	1	1	2
J159	Neumonía bacteriana, no especificada	2	0	2
K083	Raíz dental retenida	2	0	2
K090	Quistes originados por el desarrollo de los dientes	1	1	2
M100	Gota idiopática	0	2	2
M130	Poliartritis, no especificada	0	2	2
M331	Otras dermatomiositis	2	0	2
M349	Esclerosis sistémica, no especificada	2	0	2
M45X	Espondilitis anquilosante	1	1	2
M793	Paniculitis, no especificada	0	2	2
R572	Choque séptico	1	1	2
A41801	Sepsis abdominal	1	0	1
A499	Infección bacteriana, no especificada	1	0	1
A929	Fiebre viral transmitida por mosquito, sin otra especificación	1	0	1
D690	Purpura alérgica	0	1	1
	Otros	19	8	27
<b>TOTAL</b>		<b>121</b>	<b>25</b>	<b>146</b>

**Reumatología 404 A**

**20 Diagnósticos de Egreso por Grupo de Edad y Sexo más frecuente  
enero – septiembre 2018**

Causa	1 - 4		5 - 14		15 - 19		20 - 24		25 - 44	
	f	m	f	m	f	m	f	m	f	m
Lupus eritematoso sistémico con compromiso de órganos o sistemas	0	0	0	0	4	0	8	1	36	3
Artritis reumatoidea seropositiva, sin otra especificación	0	0	0	0	0	0	0	0	6	0
Esclerosis sistémica progresiva	0	0	0	0	0	0	2	0	2	1
Lupus eritematoso sistémico, sin otra especificación	0	0	0	0	0	0	1	0	3	0
Granulomas de Wegener	0	0	0	0	0	0	1	0	1	0
Síndrome de anticuerpos antifosfolípidos	0	0	0	0	0	1	1	0	0	0
Neumonía bacteriana, no especificada	0	0	0	0	0	0	1	0	1	0
Raíz dental retenida	0	0	0	0	0	0	0	0	2	0
Quistes originados por el desarrollo de los dientes	0	0	0	0	1	0	0	0	0	1
Gota idiopática	0	0	0	0	0	0	0	0	0	2
Poliartritis, no especificada	0	0	0	0	0	0	0	1	0	1
Otras dermatomiositis	0	0	0	0	0	0	0	0	2	0
Esclerosis sistémica, no especificada	0	0	0	0	0	0	1	0	0	0
Espondilitis anquilosante	0	0	0	0	0	1	0	0	0	0
Paniculitis, no especificada	0	0	0	0	0	0	0	1	0	1
Choque séptico	0	0	0	0	0	0	0	0	1	0
Sepsis abdominal	0	0	0	0	0	0	0	0	1	0
Infección bacteriana, no especificada	0	0	0	0	0	0	0	0	0	0
Fiebre viral transmitida por mosquito, sin otra especificación	0	0	0	0	0	0	0	0	0	0
Purpura alérgica	0	0	0	0	0	1	0	0	0	0
Otros	0	0	0	0	0	0	2	1	10	6
<b>Total</b>	<b>0</b>	<b>0</b>	<b>0</b>	<b>0</b>	<b>5</b>	<b>3</b>	<b>17</b>	<b>4</b>	<b>65</b>	<b>15</b>

**Reumatología 404 A**

**20 Diagnósticos de Egreso por Grupo de Edad y Sexo más frecuente  
enero – septiembre 2018**

Causa	45 - 59		60 -64		65 o +		Total fem.	Total mas.	Total General
	f	m	f	m	f	m			
Lupus eritematoso sistémico con compromiso de órganos o sistemas	12	0	0	0	0	0	60	4	64
Artritis reumatoidea seropositiva, sin otra especificación	4	0	2	0	0	0	12	0	12
Esclerosis sistémica progresiva	2	1	1	0	1	0	8	2	10
Lupus eritematoso sistémico, sin otra especificación	0	0	0	0	0	0	4	0	4
Granulomas de Wegener	0	0	1	0	0	0	3	0	3
Síndrome de anticuerpos antifosfolípidos	0	0	0	0	0	0	1	1	2
Neumonía bacteriana, no especificada	0	0	0	0	0	0	2	0	2
Raíz dental retenida	0	0	0	0	0	0	2	0	2
Quistes originados por el desarrollo de los dientes	0	0	0	0	0	0	1	1	2
Gota idiopática	0	0	0	0	0	0	0	2	2
Poliartritis, no especificada	0	0	0	0	0	0	0	2	2
Otras dermatomiositis	0	0	0	0	0	0	2	0	2
Esclerosis sistémica, no especificada	1	0	0	0	0	0	2	0	2
Espondilitis anquilosante	1	0	0	0	0	0	1	1	2
Paniculitis, no especificada	0	0	0	0	0	0	0	2	2
Choque séptico	0	1	0	0	0	0	1	1	2
Sepsis abdominal	0	0	0	0	0	0	1	0	1
Infección bacteriana, no especificada	1	0	0	0	0	0	1	0	1
Fiebre viral transmitida por mosquito, sin otra especificación	1	0	0	0	0	0	1	0	1
Purpura alérgica	0	0	0	0	0	0	0	1	1
Otros	5	1	0	0	2	0	19	8	27
<b>Total</b>	<b>27</b>	<b>3</b>	<b>4</b>	<b>0</b>	<b>3</b>	<b>0</b>	<b>121</b>	<b>25</b>	<b>146</b>

**Reumatología 404 A**

**Principales Causas de Defunción enero – septiembre 2018**

Código	Causa	Femenino	Masculino	Total
R572	Choque séptico	1	1	2
A41801	Sepsis abdominal	1	0	1
A499	Infección bacteriana, no especificada	1	0	1
G931	Lesión cerebral anoxica, no clasificada en otra parte	1	0	1
I213	Infarto transmural agudo del miocardio, de sitio no especificado	0	1	1
J159	Neumonía bacteriana, no especificada	1	0	1
J969	Insuficiencia respiratoria, no especificada	1	0	1
M329	Lupus eritematoso sistémico, sin otra especificación	1	0	1
<b>TOTAL</b>		<b>7</b>	<b>2</b>	<b>9</b>

**Reumatología 404 A**

**Principales causas de Defunción por Grupo de Edad y Sexo más frecuente  
enero – septiembre 2018**

Causa	1 - 4		5 - 14		15 - 19		20 - 24		25 - 44	
	f	m	f	m	f	m	f	m	f	m
Choque séptico	0	0	0	0	0	0	0	0	1	0
Sepsis abdominal	0	0	0	0	0	0	0	0	1	0
Infección bacteriana, no especificada	0	0	0	0	0	0	0	0	0	0
Lesión cerebral anóxica, no clasificada en otra parte	0	0	0	0	0	0	0	0	1	0
Infarto transmural agudo del miocardio, de sitio no especificado	0	0	0	0	0	0	0	1	0	0
Neumonía bacteriana, no especificada	0	0	0	0	0	0	1	0	0	0
Insuficiencia respiratoria, no especificada	0	0	0	0	0	0	0	0	1	0
Lupus eritematoso sistémico, sin otra especificación	0	0	0	0	0	0	0	0	1	0
<b>Total</b>	<b>0</b>	<b>0</b>	<b>0</b>	<b>0</b>	<b>0</b>	<b>0</b>	<b>1</b>	<b>1</b>	<b>5</b>	<b>0</b>

Causa	45 - 59		60 -64		65 o +		Total fem.	Total mas.	Total General
	f	m	F	m	f	m			
Choque séptico	0	1	0	0	0	0	1	1	2
Sepsis abdominal	0	0	0	0	0	0	1	0	1
Infección bacteriana, no especificada	1	0	0	0	0	0	1	0	1
Lesión cerebral anóxica, no clasificada en otra parte	0	0	0	0	0	0	1	0	1
Infarto transmural agudo del miocardio, de sitio no especificado	0	0	0	0	0	0	0	1	1
Neumonía bacteriana, no especificada	0	0	0	0	0	0	1	0	1
Insuficiencia respiratoria, no especificada	0	0	0	0	0	0	1	0	1
Lupus eritematoso sistémico, sin otra especificación	0	0	0	0	0	0	1	0	1
<b>Total</b>	<b>1</b>	<b>1</b>	<b>0</b>	<b>0</b>	<b>0</b>	<b>0</b>	<b>7</b>	<b>2</b>	<b>9</b>

**Reumatología 404 A**

**Principales Cirugías y Procedimientos enero – septiembre 2018**

Código	Causa	Femenino	Masculino	Total
26.12	Biopsia abierta de glándula o conducto salival	58	7	65
86.11	Biopsia de piel y tejido subcutáneo	25	8	33
26.11	Biopsia cerrada (puncion-aspiracion con aguja fina) [paaf] de glándula o conducto salival	28	1	29
<b>TOTAL</b>		<b>111</b>	<b>16</b>	<b>127</b>

**Reumatología 404 A**

**Principales Cirugías y Procedimientos por grupo de Edad y Sexo enero – septiembre 2018**

Causa	1 - 4		5 - 14		15 - 19		20 - 24		25 - 44	
	f	m	f	m	f	m	f	m	f	m
Biopsia abierta de glándula o conducto salival	0	0	0	0	0	0	1	1	19	1
Biopsia de piel y tejido subcutáneo	0	0	0	0	1	1	4	0	7	4
Biopsia cerrada (puncion-aspiracion con aguja fina) [paaf] de glándula o conducto salival	0	0	0	0	0	0	0	0	6	1
<b>Total</b>	<b>0</b>	<b>0</b>	<b>0</b>	<b>0</b>	<b>1</b>	<b>1</b>	<b>5</b>	<b>1</b>	<b>32</b>	<b>6</b>

Causa	45 - 59		60 -64		65 o +		Total fem.	Total mas.	Total General
	f	m	f	m	f	m			
Biopsia abierta de glándula o conducto salival	26	3	2	2	10	0	58	7	65
Biopsia de piel y tejido subcutáneo	7	3	1	0	5	0	25	8	33
Biopsia cerrada (puncion-aspiracion con aguja fina) [paaf] de glándula o conducto salival	12	0	7	0	3	0	28	1	29
<b>Total</b>	<b>45</b>	<b>6</b>	<b>10</b>	<b>2</b>	<b>18</b>	<b>0</b>	<b>111</b>	<b>16</b>	<b>127</b>

## PORCENTAJE DE OCUPACIÓN



## PROMEDIO DÍAS ESTANCIA




## REUMATOLOGÍA



### INDICE DE ROTACION



### INTERVALO DE SUSTITUCION



### REUMATOLOGÍA

**Reumatología 404 A**

**Recursos Humanos**

Categoría	Turno					Total
	Completo	Matutino	Vespertino	Nocturno	Sab, dom y fest	
<b>Rama médica</b>						
Jefe de servicios	0	0	1	0	0	1
Medico especialista “A”	0	2	0	0	0	2
Medico especialista B	0	2	0	0	0	2
Medico especialista C	0	1	0	0	0	1
<b>Rama de enfermería</b>						
Enfermera general titulada A	0	1	0	0	0	1
Auxiliar de enfermería “A”	0	0	0	1	0	1
Enfermera general titulada “B”	0	1	0	0	0	1
<b>Rama paramédica</b>						
Cocinero en hospital	0	1	0	0	0	1
Afanadora	0	2	1	1	1	5
Camillero	0	1	0	0	0	1
<b>Rama afin administrativa</b>						
Apoyo administrativo en salud-A5	0	0	0	0	1	1
Apoyo administrativo en salud-A4	0	1	0	0	0	1
Apoyo administrativo en salud-A3	0	2	1	0	0	3
Apoyo administrativo en salud-A2	0	1	0	0	0	1
<b>Rama de investigación</b>						
Investigador en ciencias médicas D	0	1	0	0	0	1
Investigador en ciencias médicas E	0	1	0	0	0	1
Investigador en ciencias médicas “F”	0	1	0	0	0	1
<b>Total</b>	<b>0</b>	<b>18</b>	<b>3</b>	<b>2</b>	<b>2</b>	<b>25</b>

**Endocrinología 404 B**

**Comparativo de Productividad enero – septiembre / 2017-2018**

Actividad	2017				2018			
	Programado	Realizado	% de Avance	Calificación	Programado	Realizado	% de avance	Calificación
Consultas de primera vez	3,656	3,664	100.22	V	4,228	3,531	83.51	R
Consultas subsecuentes	7,769	8,342	107.38	V	7,564	8,926	118.01	V
Interconsultas		684				556		
<b>Total</b>	<b>11,425</b>	<b>12,690</b>	<b>111.07</b>	<b>V</b>	<b>11,792</b>	<b>13,013</b>	<b>110.35</b>	<b>V</b>
Ingresos		236				216		
Egresos	301	233	77.41	R	238	212	89.08	R
Intervenciones quirúrgicas	90	0	0.00	R	0	0	0.00	R
Procedimientos		299				333		
Días paciente	2,454	2,364	96.33	A	2,309	2,345	101.56	V
Días cama	3,014	3,325	110.32	V	3,003	3,276	109.09	V
Porcentaje de ocupación	81.42	71.10	87.32	R	76.89	71.58	93.09	A

**Endocrinología 404 B**

**20 Principales Motivos de Consulta enero – septiembre 2018**

Código	Causa	Femenino	Masculino	Total	%
E03801	Hipotiroidismo primario	1,709	128	1,837	18.88
E050	Tirotoxicosis con bocio difuso	802	168	970	9.97
E117	Diabetes mellitus no insulino dependiente, con complicaciones múltiples	615	233	848	8.72
E119	Diabetes mellitus no insulino dependiente, sin mención de complicación	520	211	731	7.51
E890	Hipotiroidismo consecutivo a procedimientos	465	64	529	5.44
E109	Diabetes mellitus insulino dependiente, sin mención de complicación	295	130	425	4.37
E041	Nódulo tiroideo solitario no toxico	392	29	421	4.33
E038	Otros hipotiroidismos especificados	286	37	323	3.32
E039	Hipotiroidismo, no especificado	287	24	311	3.20
E032	Hipotiroidismo debido a medicamentos y a otras sustancias exógenas	167	32	199	2.05
E660	Obesidad debida a exceso de calorías	162	33	195	2.00
E221	Hiperprolactinemia	174	15	189	1.94
R73001	Prediabetes	123	20	143	1.47
E063	Tiroiditis autoinmune	138	4	142	1.46
E107	Diabetes mellitus insulino dependiente, con complicaciones múltiples	92	47	139	1.43
M810	Osteoporosis postmenopáusica, sin fractura patológica	126	0	126	1.29
E210	Hiperparatiroidismo primario	107	14	121	1.24
E02X	Hipotiroidismo subclínico por deficiencia de yodo	90	6	96	0.99
E042	Bocio multinodular no toxico	78	10	88	0.90
D35201	Adenoma no funcionante de hipófisis	53	24	77	0.79
	Otros	1,377	443	1,820	18.71
	<b>TOTAL</b>	<b>8,058</b>	<b>1,672</b>	<b>9,730</b>	<b>100.00</b>

**Endocrinología 404 B**

**20 Principales Motivos de Consulta por grupo de Edad y Sexo enero – septiembre 2018**

Causa	1 - 4		5 - 14		15 - 19		20 - 24		25 - 44	
	f	m	f	m	f	m	f	m	f	m
Hipotiroidismo primario	0	0	0	1	35	8	100	12	639	44
Tirotoxicosis con bocio difuso	0	0	0	1	19	2	75	27	391	75
Diabetes mellitus no insulino dependiente, con complicaciones múltiples	0	0	0	0	1	2	2	3	103	42
Diabetes mellitus no insulino dependiente, sin mención de complicación	0	0	0	0	1	0	11	3	101	47
Hipotiroidismo consecutivo a procedimientos	0	0	0	0	5	1	20	2	183	38
Diabetes mellitus insulino dependiente, sin mención de complicación	0	0	0	0	0	3	15	1	43	30
Nódulo tiroideo solitario no toxico	0	0	0	0	3	1	16	3	141	7
Otros hipotiroidismos especificados	0	0	0	0	5	4	17	3	100	13
Hipotiroidismo, no especificado	0	0	0	0	4	2	18	2	118	8
Hipotiroidismo debido a medicamentos y a otras sustancias exógenas	0	0	0	0	4	1	11	3	60	18
Obesidad debida a exceso de calorías	0	0	0	0	4	5	16	4	78	16
Hiperprolactinemia	0	0	1	1	14	0	16	5	111	6
Prediabetes	0	0	0	0	2	0	4	0	42	8
Tiroiditis autoinmune	0	0	0	0	2	0	6	0	55	3
Diabetes mellitus insulino dependiente, con complicaciones múltiples	0	0	0	0	0	0	8	4	20	12
Osteoporosis postmenopáusica, sin fractura patológica	0	0	0	0	0	0	1	0	1	0
Hiperparatiroidismo primario	0	0	0	0	0	0	2	0	20	1
Hipotiroidismo subclínico por deficiencia de yodo	0	0	0	0	2	0	6	1	40	1
Bocio multinodular no toxico	0	0	0	0	0	1	2	0	28	1
Adenoma no funcionante de hipófisis	0	0	0	0	3	1	4	0	25	6
Otros	1	0	1	0	55	18	138	40	500	183
<b>Total</b>	<b>1</b>	<b>0</b>	<b>2</b>	<b>3</b>	<b>159</b>	<b>49</b>	<b>488</b>	<b>113</b>	<b>2,799</b>	<b>559</b>

**Endocrinología 404 B**

**20 Principales Motivos de Consulta por grupo de Edad y Sexo enero – septiembre 2018**

Causa	45 - 59		60 -64		65 o +		Total fem.	Total mas.	Total General
	f	m	f	m	f	m			
Hipotiroidismo primario	606	37	163	6	166	20	1,709	128	1,837
Tirotoxicosis con bocio difuso	260	53	31	6	26	4	802	168	970
Diabetes mellitus no insulino dependiente, con complicaciones múltiples	240	100	102	49	167	37	615	233	848
Diabetes mellitus no insulino dependiente, sin mención de complicación	220	89	78	31	109	41	520	211	731
Hipotiroidismo consecutivo a procedimientos	192	13	34	4	31	6	465	64	529
Diabetes mellitus insulino dependiente, sin mención de complicación	133	54	46	22	58	20	295	130	425
Nódulo tiroideo solitario no toxico	141	4	36	2	55	12	392	29	421
Otros hipotiroidismos especificados	105	5	31	4	28	8	286	37	323
Hipotiroidismo, no especificado	107	9	21	1	19	2	287	24	311
Hipotiroidismo debido a medicamentos y a otras sustancias exógenas	64	7	14	2	14	1	167	32	199
Obesidad debida a exceso de calorías	49	7	7	1	8	0	162	33	195
Hiperprolactinemia	30	3	1	0	1	0	174	15	189
Prediabetes	58	10	7	1	10	1	123	20	143
Tiroiditis autoinmune	54	1	11	0	10	0	138	4	142
Diabetes mellitus insulino dependiente, con complicaciones múltiples	32	12	7	10	25	9	92	47	139
Osteoporosis postmenopáusica, sin fractura patológica	39	0	35	0	50	0	126	0	126
Hiperparatiroidismo primario	46	9	12	4	27	0	107	14	121
Hipotiroidismo subclínico por deficiencia de yodo	24	1	6	1	12	2	90	6	96
Bocio multinodular no toxico	32	3	5	1	11	4	78	10	88
Adenoma no funcionante de hipófisis	18	12	3	2	0	3	53	24	77
Otros	406	124	113	32	163	46	1,377	443	1,820
<b>Total</b>	<b>2,856</b>	<b>553</b>	<b>763</b>	<b>179</b>	<b>990</b>	<b>216</b>	<b>8,058</b>	<b>1,672</b>	<b>9,730</b>

**Endocrinología 404 B**

**20 Diagnósticos de Egreso más Frecuentes enero – septiembre 2018**

Código	Causa	Femenino	Masculino	Total
E117	Diabetes mellitus no insulino dependiente, con complicaciones múltiples	24	13	37
E119	Diabetes mellitus no insulino dependiente, sin mención de complicación	17	6	23
E050	Tirotoxicosis con bocio difuso	14	2	16
E107	Diabetes mellitus insulino dependiente, con complicaciones múltiples	4	7	11
E101	Diabetes mellitus insulino dependiente, con cetoacidosis	7	3	10
E109	Diabetes mellitus insulino dependiente, sin mención de complicación	2	4	6
E892	Hipoparatiroidismo consecutivo a procedimientos	6	0	6
E038	Otros hipotiroidismos especificados	5	0	5
E111	Diabetes mellitus no insulino dependiente, con cetoacidosis	2	3	5
E118	Diabetes mellitus no insulino dependiente, con complicaciones no especificadas	3	2	5
S026	Fractura del maxilar inferior	0	4	4
C73X	Tumor maligno de la glándula tiroides	2	1	3
E039	Hipotiroidismo, no especificado	2	1	3
E104	Diabetes mellitus insulino dependiente, con complicaciones neurológicas	2	1	3
E162	Hipoglicemia, no especificada	2	1	3
E210	Hiperparatiroidismo primario	3	0	3
E240	Enfermedad de Cushing dependiente de la hipófisis	2	1	3
E248	Otros tipos de síndrome de Cushing	3	0	3
E011	Bocio multinodular (endémico) relacionado con deficiencia de yodo	2	0	2
E100	Diabetes mellitus insulino dependiente, con coma	0	2	2
	Otros	41	18	59
<b>TOTAL</b>		<b>143</b>	<b>69</b>	<b>212</b>

**Endocrinología 404 B**

**20 Diagnósticos de Egreso por Grupo de Edad y Sexo más frecuente  
enero – septiembre 2018**

Causa	1 - 4		5 - 14		15 - 19		20 - 24		25 - 44	
	f	m	f	m	f	m	f	m	f	m
Diabetes mellitus no insulino dependiente, con complicaciones múltiples	0	0	0	0	0	0	1	1	4	5
Diabetes mellitus no insulino dependiente, sin mención de complicación	0	0	0	0	1	1	0	0	7	2
Tirotoxicosis con bocio difuso	0	0	0	0	1	0	1	0	9	1
Diabetes mellitus insulino dependiente, con complicaciones múltiples	0	0	0	0	1	1	0	0	1	6
Diabetes mellitus insulino dependiente, con cetoacidosis	0	0	0	0	2	1	1	0	3	2
Diabetes mellitus insulino dependiente, sin mención de complicación	0	0	0	0	0	0	1	1	1	2
Hipoparatiroidismo consecutivo a procedimientos	0	0	0	0	0	0	0	0	1	0
Otros hipotiroidismos especificados	0	0	0	0	0	0	0	0	4	0
Diabetes mellitus no insulino dependiente, con cetoacidosis	0	0	0	0	0	0	0	0	1	2
Diabetes mellitus no insulino dependiente, con complicaciones no especificadas	0	0	0	0	0	0	1	0	0	0
Fractura del maxilar inferior	0	0	0	0	0	1	0	0	0	1
Tumor maligno de la glándula tiroides	0	0	0	0	0	0	0	0	1	0
Hipotiroidismo, no especificado	0	0	0	0	0	0	0	0	2	1
Diabetes mellitus insulino dependiente, con complicaciones neurológicas	0	0	0	0	0	0	1	0	0	0
Hipoglicemia, no especificada	0	0	0	0	0	0	1	0	1	0
Hiperparatiroidismo primario	0	0	0	0	0	0	0	0	0	0
Enfermedad de Cushing dependiente de la hipófisis	0	0	0	0	0	0	1	0	1	1
Otros tipos de síndrome de Cushing	0	0	0	0	0	0	1	0	2	0
Bocio multinodular (endémico) relacionado con deficiencia de yodo	0	0	0	0	0	0	0	0	0	0
Diabetes mellitus insulino dependiente, con coma	0	0	0	0	0	0	0	0	0	1
Otros	0	0	0	0	0	0	8	1	12	11
<b>Total</b>	<b>0</b>	<b>0</b>	<b>0</b>	<b>0</b>	<b>5</b>	<b>4</b>	<b>17</b>	<b>3</b>	<b>50</b>	<b>35</b>



**Endocrinología 404 B**

**20 Diagnósticos de Egreso por Grupo de Edad y Sexo más frecuente  
enero – septiembre 2018**

Causa	45 - 59		60 -64		65 o +		Total fem.	Total mas.	Total General
	f	m	f	m	f	m			
Diabetes mellitus no insulino dependiente, con complicaciones múltiples	12	3	4	3	3	1	24	13	37
Diabetes mellitus no insulino dependiente, sin mención de complicación	6	2	1	1	2	0	17	6	23
Tirotoxicosis con bocio difuso	3	1	0	0	0	0	14	2	16
Diabetes mellitus insulino dependiente, con complicaciones múltiples	2	0	0	0	0	0	4	7	11
Diabetes mellitus insulino dependiente, con cetoacidosis	0	0	1	0	0	0	7	3	10
Diabetes mellitus insulino dependiente, sin mención de complicación	0	1	0	0	0	0	2	4	6
Hipoparatiroidismo consecutivo a procedimientos	2	0	3	0	0	0	6	0	6
Otros hipotiroidismos especificados	1	0	0	0	0	0	5	0	5
Diabetes mellitus no insulino dependiente, con cetoacidosis	1	1	0	0	0	0	2	3	5
Diabetes mellitus no insulino dependiente, con complicaciones no especificadas	1	2	0	0	1	0	3	2	5
Fractura del maxilar inferior	0	1	0	1	0	0	0	4	4
Tumor maligno de la glándula tiroides	1	1	0	0	0	0	2	1	3
Hipotiroidismo, no especificado	0	0	0	0	0	0	2	1	3
Diabetes mellitus insulino dependiente, con complicaciones neurológicas	1	1	0	0	0	0	2	1	3
Hipoglicemia, no especificada	0	1	0	0	0	0	2	1	3
Hiperparatiroidismo primario	3	0	0	0	0	0	3	0	3
Enfermedad de Cushing dependiente de la hipófisis	0	0	0	0	0	0	2	1	3
Otros tipos de síndrome de Cushing	0	0	0	0	0	0	3	0	3
Bocio multinodular (endémico) relacionado con deficiencia de yodo	0	0	0	0	2	0	2	0	2
Diabetes mellitus insulino dependiente, con coma	0	0	0	0	0	1	0	2	2
Otros	14	4	3	2	4	0	41	18	59
<b>Total</b>	<b>47</b>	<b>18</b>	<b>12</b>	<b>7</b>	<b>12</b>	<b>2</b>	<b>143</b>	<b>69</b>	<b>212</b>

**Endocrinología 404 B**

**Principales Causas de Defunción enero – septiembre 2018**

Código	Causa	Femenino	Masculino	Total
J969	Insuficiencia respiratoria, no especificada	0	1	1
M328	Otras formas de lupus eritematoso sistémico	1	0	1
<b>TOTAL</b>		<b>1</b>	<b>1</b>	<b>2</b>

**Endocrinología 404 B**

**Principales causas de Defunción por Grupo de Edad y Sexo más frecuente  
enero – septiembre 2018**

Causa	1 - 4		5 - 14		15 - 19		20 - 24		25 - 44	
	f	m	f	m	f	m	f	m	f	m
Insuficiencia respiratoria, no especificada	0	0	0	0	0	0	0	0	0	0
Otras formas de lupus eritematoso sistémico	0	0	0	0	0	0	1	0	0	0
<b>Total</b>	<b>0</b>	<b>0</b>	<b>0</b>	<b>0</b>	<b>0</b>	<b>0</b>	<b>1</b>	<b>0</b>	<b>0</b>	<b>0</b>

Causa	45 - 59		60 -64		65 o +		Total fem.	Total mas.	Total General
	f	m	f	m	f	m			
Insuficiencia respiratoria, no especificada	0	1	0	0	0	0	0	1	1
Otras formas de lupus eritematoso sistémico	0	0	0	0	0	0	1	0	1
<b>Total</b>	<b>0</b>	<b>1</b>	<b>0</b>	<b>0</b>	<b>0</b>	<b>0</b>	<b>1</b>	<b>1</b>	<b>2</b>

**Endocrinología 404 B**

**Principales Cirugías y Procedimientos enero – septiembre 2018**

Código	Causa	Femenino	Masculino	Total
06.11	Biopsia [percutanea] [aguja] de glándula tiroides	238	31	269
99.29	Inyección o infusión de otra sustancia terapéutica o profiláctica	57	7	64
<b>TOTAL</b>		<b>295</b>	<b>38</b>	<b>333</b>

**Principales Cirugías y Procedimientos por grupo de Edad y Sexo  
enero – septiembre 2018**

Causa	1 - 4		5 - 14		15 - 19		20 - 24		25 - 44	
	f	m	f	m	F	m	F	M	f	m
Biopsia [percutanea] [aguja] de glándula tiroides	0	0	0	0	1	0	3	0	8	1
Inyección o infusión de otra sustancia terapéutica o profiláctica	0	0	0	0	0	0	0	0	1	1
<b>Total</b>	<b>0</b>	<b>0</b>	<b>0</b>	<b>0</b>	<b>1</b>	<b>0</b>	<b>3</b>	<b>0</b>	<b>9</b>	<b>2</b>

Causa	45 - 59		60 -64		65 o +		Total fem.	Total mas.	Total General
	F	M	f	m	f	m			
Biopsia [percutanea] [aguja] de glándula tiroides	90	6	11	2	51	11	238	31	269
Inyección o infusión de otra sustancia terapéutica o profiláctica	24	2	10	0	17	0	57	7	64
<b>Total</b>	<b>114</b>	<b>8</b>	<b>21</b>	<b>2</b>	<b>68</b>	<b>11</b>	<b>295</b>	<b>38</b>	<b>333</b>

**Clínica de Tiroides 404 B**

**Principales Motivos de Consulta enero – septiembre 2018**

Código	Causa	Femenino	Masculino	Total	%
E890	Hipotiroidismo consecutivo a procedimientos	315	41	356	19.43
E041	Nódulo tiroideo solitario no toxico	271	24	295	16.10
E03801	Hipotiroidismo primario	228	19	247	13.48
C73X	Tumor maligno de la glándula tiroides	189	13	202	11.03
C73001	Carcinoma papilar de tiroides	155	9	164	8.95
E050	Tirotoxicosis con bocio difuso	122	27	149	8.13
E042	Bocio multinodular no toxico	77	4	81	4.42
E038	Otros hipotiroidismos especificados	68	4	72	3.93
E032	Hipotiroidismo debido a medicamentos y a otras sustancias exógenas	30	4	34	1.86
E063	Tiroiditis autoinmune	28	3	31	1.69
E04201	Bocio coloide multinodular	30	0	30	1.64
E117	Diabetes mellitus no insulino dependiente, con complicaciones múltiples	20	9	29	1.58
E030	Hipotiroidismo congenito con bocio difuso	24	0	24	1.31
E031	Hipotiroidismo congénito sin bocio	16	1	17	0.93
E119	Diabetes mellitus no insulino dependiente, sin mención de complicación	6	5	11	0.60
E039	Hipotiroidismo, no especificado	10	0	10	0.55
E040	Bocio difuso no toxico	7	1	8	0.44
E049	Bocio no toxico, no especificado	8	0	8	0.44
E061	Tiroiditis subaguda	8	0	8	0.44
E052	Tirotoxicosis con bocio multinodular toxico	5	1	6	0.33
	Otros	46	4	50	2.73
<b>TOTAL</b>		<b>1,663</b>	<b>169</b>	<b>1,832</b>	<b>100.00</b>

Patologías determinadas conforme al 99.67% de los diagnósticos capturados

**Clínica de Tiroides 404 B**

**Principales Motivos de Consulta por grupo de Edad y Sexo enero – septiembre 2018**

CAUSA	1 - 4		5 - 14		15 - 19		20 - 24		25 - 44	
	f	m	f	m	f	m	f	m	f	m
Hipotiroidismo consecutivo a procedimientos	0	0	0	0	0	1	30	6	114	23
Nódulo tiroideo solitario no toxico	0	0	0	0	0	0	10	2	85	11
Hipotiroidismo primario	0	0	0	0	1	0	13	3	101	11
Tumor maligno de la glándula tiroides	0	0	0	0	4	0	9	0	55	3
Carcinoma papilar de tiroides	0	0	0	1	4	0	6	0	52	2
Tirotoxicosis con bocio difuso	0	0	0	0	3	1	11	6	54	9
Bocio multinodular no toxico	0	0	0	0	0	0	1	0	12	1
Otros hipotiroidismos especificados	0	0	0	0	0	0	0	0	28	3
Hipotiroidismo debido a medicamentos y a otras sustancias exógenas	0	0	0	0	0	0	2	0	15	4
Tiroiditis autoinmune	0	0	0	0	0	0	3	1	15	1
Bocio coloide multinodular	0	0	0	0	0	0	1	0	10	0
Diabetes mellitus no insulino dependiente, con complicaciones múltiples	0	0	0	0	0	0	0	1	3	0
Hipotiroidismo congenito con bocio difuso	0	0	0	0	0	0	1	0	11	0
Hipotiroidismo congénito sin bocio	0	0	0	0	0	0	1	1	15	0
Diabetes mellitus no insulino dependiente, sin mención de complicación	0	0	0	0	0	0	0	0	0	0
Hipotiroidismo, no especificado	0	0	0	0	0	0	0	0	3	0
Bocio difuso no toxico	0	0	0	0	0	0	0	0	1	0
Bocio no toxico, no especificado	0	0	0	0	0	0	0	0	2	0
Tiroiditis subaguda	0	0	0	0	0	0	0	0	3	0
Tirotoxicosis con bocio multinodular toxico	0	0	0	0	0	0	0	0	1	1
Otros	0	0	0	0	0	0	2	0	19	2
<b>TOTAL</b>	<b>0</b>	<b>0</b>	<b>0</b>	<b>1</b>	<b>12</b>	<b>2</b>	<b>90</b>	<b>20</b>	<b>599</b>	<b>71</b>

**Clínica de Tiroides 404 B**

**Principales Motivos de Consulta por grupo de Edad y Sexo enero – septiembre 2018**

CAUSA	45 – 59		60 - 64		65 o +		Total Fem.	Total mas	Total general
	f	m	f	m	f	m			
Hipotiroidismo consecutivo a procedimientos	119	11	20	0	32	0	315	41	356
Nódulo tiroideo solitario no toxico	114	3	15	2	47	6	271	24	295
Hipotiroidismo primario	75	5	16	0	22	0	228	19	247
Tumor maligno de la glándula tiroides	65	6	24	2	32	2	189	13	202
Carcinoma papilar de tiroides	60	3	14	1	19	2	155	9	164
Tirotoxicosis con bocio difuso	40	9	7	1	7	1	122	27	149
Bocio multinodular no toxico	36	0	12	1	16	2	77	4	81
Otros hipotiroidismos especificados	27	1	8	0	5	0	68	4	72
Hipotiroidismo debido a medicamentos y a otras sustancias exógenas	13	0	0	0	0	0	30	4	34
Tiroiditis autoinmune	6	0	1	1	3	0	28	3	31
Bocio coloide multinodular	11	0	5	0	3	0	30	0	30
Diabetes mellitus no insulino dependiente, con complicaciones múltiples	6	6	5	1	6	1	20	9	29
Hipotiroidismo congenito con bocio difuso	8	0	2	0	2	0	24	0	24
Hipotiroidismo congénito sin bocio	0	0	0	0	0	0	16	1	17
Diabetes mellitus no insulino dependiente, sin mención de complicación	4	4	0	0	2	1	6	5	11
Hipotiroidismo, no especificado	5	0	1	0	1	0	10	0	10
Bocio difuso no toxico	4	1	0	0	2	0	7	1	8
Bocio no toxico, no especificado	2	0	0	0	4	0	8	0	8
Tiroiditis subaguda	4	0	0	0	1	0	8	0	8
Tirotoxicosis con bocio multinodular toxico	2	0	0	0	2	0	5	1	6
Otros	12	2	0	0	13	0	46	4	50
<b>TOTAL</b>	<b>613</b>	<b>51</b>	<b>130</b>	<b>9</b>	<b>219</b>	<b>15</b>	<b>1,663</b>	<b>169</b>	<b>1,832</b>

**Clínica de Nutrición 404 B**

**Principales Motivos de Consulta enero – septiembre 2018**

Código	Causa	Femenino	Masculino	Total	%
E660	Obesidad debida a exceso de calorías	302	34	336	29.32
E119	Diabetes mellitus no insulino dependiente, sin mención de complicación	175	44	219	19.11
R73001	Prediabetes	152	10	162	14.14
E118	Diabetes mellitus no insulino dependiente, con complicaciones no especificadas	93	16	109	9.51
E782	Hiperlipidemia mixta	79	7	86	7.50
E039	Hipotiroidismo, no especificado	73	6	79	6.89
E112	Diabetes mellitus no insulino dependiente, con complicaciones renales	13	5	18	1.57
E88902	Resistencia a la insulina	15	3	18	1.57
E117	Diabetes mellitus no insulino dependiente, con complicaciones múltiples	7	8	15	1.31
E780	Hipercolesterolemia pura	12	0	12	1.05
E781	Hipergliceridemia pura	7	4	11	0.96
E114	Diabetes mellitus no insulino dependiente, con complicaciones neurológicas	6	3	9	0.79
E03801	Hipotiroidismo primario	8	0	8	0.70
A153	Tuberculosis del pulmón, confirmada por medios no especificados	3	3	6	0.52
E109	Diabetes mellitus insulino dependiente, sin mención de complicación	4	1	5	0.44
E113	Diabetes mellitus no insulino dependiente, con complicaciones oftálmicas	5	0	5	0.44
E785	Hiperlipidemia no especificada	3	2	5	0.44
E108	Diabetes mellitus insulino dependiente, con complicaciones no especificadas	1	3	4	0.35
E040	Bocio difuso no toxico	2	0	2	0.17
E106	Diabetes mellitus insulino dependiente, con otras complicaciones especificadas	1	1	2	0.17
	Otros	19	16	35	3.05
<b>TOTAL</b>		<b>980</b>	<b>166</b>	<b>1,146</b>	<b>100.00</b>



**Clínica de Nutrición 404 B**

**Principales Motivos de Consulta por grupo de Edad y Sexo enero – septiembre 2018**

CAUSA	5 - 14		15 - 19		20 - 24		25 - 44	
	f	m	f	m	f	m	f	m
Obesidad debida a exceso de calorías	0	0	3	2	17	1	117	15
Diabetes mellitus no insulino dependiente, sin mención de complicación	0	0	1	0	2	1	32	8
Prediabetes	0	0	0	0	5	0	44	4
Diabetes mellitus no insulino dependiente, con complicaciones no especificadas	0	0	0	0	0	0	20	2
Hiperlipidemia mixta	0	0	1	0	4	2	22	3
Hipotiroidismo, no especificado	0	0	1	0	1	0	24	2
Diabetes mellitus no insulino dependiente, con complicaciones renales	0	0	0	0	0	0	0	0
Resistencia a la insulina	0	0	1	0	3	0	5	1
Diabetes mellitus no insulino dependiente, con complicaciones múltiples	0	0	0	0	0	0	0	2
Hipercolesterolemia pura	0	0	0	0	0	0	3	0
Hipergliceridemia pura	0	0	0	0	2	1	2	2
Diabetes mellitus no insulino dependiente, con complicaciones neurológicas	0	0	0	0	0	0	0	0
Hipotiroidismo primario	0	0	0	0	0	0	3	0
Tuberculosis del pulmón, confirmada por medios no especificados	0	0	0	0	0	1	1	1
Diabetes mellitus insulino dependiente, sin mención de complicación	0	0	0	0	1	0	3	0
Diabetes mellitus no insulino dependiente, con complicaciones oftálmicas	0	0	0	0	0	0	1	0
Hiperlipidemia no especificada	0	0	0	1	0	0	2	0
Diabetes mellitus insulino dependiente, con complicaciones no especificadas	0	0	0	0	0	0	1	3
Bocio difuso no toxico	0	0	0	0	0	0	2	0
Diabetes mellitus insulino dependiente, con otras complicaciones especificadas	0	0	0	0	0	0	0	1
Otros	0	0	0	0	2	1	5	2
<b>TOTAL</b>	<b>0</b>	<b>0</b>	<b>7</b>	<b>3</b>	<b>37</b>	<b>7</b>	<b>287</b>	<b>46</b>

**Clínica de Nutrición 404 B**

**Principales Motivos de Consulta por grupo de Edad y Sexo enero – septiembre 2018**

CAUSA	45 – 59		60 – 64		65 o +		Total Fem.	Total mas	Total general
	f	m	f	m	f	m			
Obesidad debida a exceso de calorías	103	7	35	4	27	5	302	34	336
Diabetes mellitus no insulino dependiente, sin mención de complicación	74	22	25	7	41	6	175	44	219
Prediabetes	67	3	25	0	11	3	152	10	162
Diabetes mellitus no insulino dependiente, con complicaciones no especificadas	42	4	11	5	20	5	93	16	109
Hiperlipidemia mixta	37	2	6	0	9	0	79	7	86
Hipotiroidismo, no especificado	32	2	8	2	7	0	73	6	79
Diabetes mellitus no insulino dependiente, con complicaciones renales	2	1	3	2	8	2	13	5	18
Resistencia a la insulina	5	1	1	0	0	1	15	3	18
Diabetes mellitus no insulino dependiente, con complicaciones múltiples	5	4	1	2	1	0	7	8	15
Hipercolesterolemia pura	9	0	0	0	0	0	12	0	12
Hipertrigliceridemia pura	1	1	1	0	1	0	7	4	11
Diabetes mellitus no insulino dependiente, con complicaciones neurológicas	3	1	1	2	2	0	6	3	9
Hipotiroidismo primario	4	0	0	0	1	0	8	0	8
Tuberculosis del pulmón, confirmada por medios no especificados	2	0	0	1	0	0	3	3	6
Diabetes mellitus insulino dependiente, sin mención de complicación	0	0	0	0	0	1	4	1	5
Diabetes mellitus no insulino dependiente, con complicaciones oftálmicas	1	0	3	0	0	0	5	0	5
Hiperlipidemia no especificada	1	1	0	0	0	0	3	2	5
Diabetes mellitus insulino dependiente, con complicaciones no especificadas	0	0	0	0	0	0	1	3	4
Bocio difuso no toxico	0	0	0	0	0	0	2	0	2
Diabetes mellitus insulino dependiente, con otras complicaciones especificadas	1	0	0	0	0	0	1	1	2
Otros	7	5	3	1	2	7	19	16	35
<b>TOTAL</b>	<b>396</b>	<b>54</b>	<b>123</b>	<b>26</b>	<b>130</b>	<b>30</b>	<b>980</b>	<b>166</b>	<b>1,146</b>

**Clínica de Hipotalamo 404 B**

**Principales Motivos de Consulta enero – septiembre 2018**

Código	Causa	Femenino	Masculino	Total	%
E221	Hiperprolactinemia	80	6	86	28.20
E893	Hipopituitarismo consecutivo a procedimientos	27	24	51	16.72
D352	Tumor benigno de la hipófisis	27	11	38	12.46
D35201	Adenoma no funcionante de hipófisis	13	7	20	6.56
E220	Acromegalia y gigantismo hipofisario	10	5	15	4.92
E230	Hipopituitarismo	10	5	15	4.92
D35002	Macroadenoma de la hipófisis	7	2	9	2.95
E890	Hipotiroidismo consecutivo a procedimientos	9	0	9	2.95
E03801	Hipotiroidismo primario	8	0	8	2.62
E050	Tirotoxicosis con bocio difuso	4	2	6	1.97
E117	Diabetes mellitus no insulino dependiente, con complicaciones múltiples	4	1	5	1.64
D443	Tumor de comportamiento incierto o desconocido de la glándula hipófisis	4	0	4	1.31
E240	Enfermedad de Cushing dependiente de la hipófisis	4	0	4	1.31
E038	Otros hipotiroidismos especificados	3	0	3	0.98
E107	Diabetes mellitus insulino dependiente, con complicaciones múltiples	3	0	3	0.98
E109	Diabetes mellitus insulino dependiente, sin mención de complicación	1	2	3	0.98
E119	Diabetes mellitus no insulino dependiente, sin mención de complicación	2	1	3	0.98
E02X	Hipotiroidismo subclínico por deficiencia de yodo	2	0	2	0.66
E032	Hipotiroidismo debido a medicamentos y a otras sustancias exógenas	2	0	2	0.66
E039	Hipotiroidismo, no especificado	1	1	2	0.66
	Otros	11	6	17	5.57
<b>TOTAL</b>		<b>232</b>	<b>73</b>	<b>305</b>	<b>100.00</b>

Patologías determinadas conforme al 97.18% de los diagnósticos capturados

**Clínica de Hipotalamo 404 B**

**Principales Motivos de Consulta por grupo de Edad y Sexo enero – septiembre 2018**

CAUSA	1 - 4		5 - 14		15 - 19		20 - 24		25 - 44	
	f	m	f	m	f	m	f	m	f	m
Hiperprolactinemia	0	0	0	0	4	0	7	0	38	5
Hipopituitarismo consecutivo a procedimientos	0	0	0	0	0	0	1	1	9	10
Tumor benigno de la hipófisis	0	0	0	0	0	0	3	0	14	7
Adenoma no funcionante de hipófisis	0	0	0	0	0	0	1	0	5	4
Acromegalia y gigantismo hipofisario	0	0	0	0	0	0	0	0	6	1
Hipopituitarismo	0	0	0	0	0	1	2	0	2	2
Macroadenoma de la hipófisis	0	0	0	0	0	0	0	0	4	1
Hipotiroidismo consecutivo a procedimientos	0	0	0	0	0	0	0	0	3	0
Hipotiroidismo primario	0	0	0	0	1	0	0	0	3	0
Tirotoxicosis con bocio difuso	0	0	0	0	0	0	0	0	1	1
Diabetes mellitus no insulino dependiente, con complicaciones múltiples	0	0	0	0	0	0	0	0	0	0
Tumor de comportamiento incierto o desconocido de la glándula hipófisis	0	0	0	0	0	0	0	0	1	0
Enfermedad de Cushing dependiente de la hipófisis	0	0	0	0	0	0	0	0	2	0
Otros hipotiroidismos especificados	0	0	0	0	0	0	0	0	1	0
Diabetes mellitus insulino dependiente, con complicaciones múltiples	0	0	0	0	0	0	0	0	1	0
Diabetes mellitus insulino dependiente, sin mención de complicación	0	0	0	0	0	0	0	0	0	1
Diabetes mellitus no insulino dependiente, sin mención de complicación	0	0	0	0	0	0	0	0	0	0
Hipotiroidismo subclínico por deficiencia de yodo	0	0	0	0	0	0	0	0	1	0
Hipotiroidismo debido a medicamentos y a otras sustancias exógenas	0	0	0	0	0	0	0	0	0	0
Hipotiroidismo, no especificado	0	0	0	0	0	0	0	0	0	1
Otros	0	0	0	0	0	0	3	0	4	4
<b>Total</b>	<b>0</b>	<b>0</b>	<b>0</b>	<b>0</b>	<b>5</b>	<b>1</b>	<b>17</b>	<b>1</b>	<b>95</b>	<b>37</b>

**Clínica de Hipotalamo 404 B**

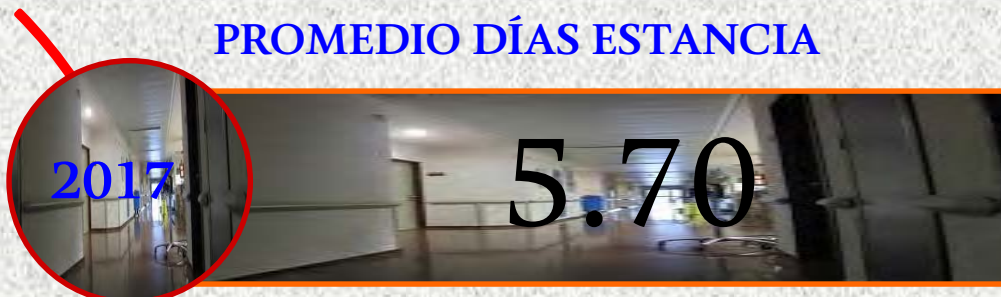
**Principales Motivos de Consulta por grupo de Edad y Sexo enero – septiembre 2018**

CAUSA	45 – 59		60 – 64		65 o +		Total Fem.	Total mas	Total general
	f	m	f	m	f	m			
Hiperprolactinemia	25	1	4	0	2	0	80	6	86
Hipopituitarismo consecutivo a procedimientos	9	10	4	0	4	3	27	24	51
Tumor benigno de la hipófisis	7	3	2	0	1	1	27	11	38
Adenoma no funcionante de hipófisis	5	3	0	0	2	0	13	7	20
Acromegalia y gigantismo hipofisario	2	4	1	0	1	0	10	5	15
Hipopituitarismo	3	2	0	0	3	0	10	5	15
Macroadenoma de la hipófisis	1	1	2	0	0	0	7	2	9
Hipotiroidismo consecutivo a procedimientos	5	0	0	0	1	0	9	0	9
Hipotiroidismo primario	3	0	0	0	1	0	8	0	8
Tirotoxicosis con bocio difuso	3	1	0	0	0	0	4	2	6
Diabetes mellitus no insulino dependiente, con complicaciones múltiples	2	0	2	0	0	1	4	1	5
Tumor de comportamiento incierto o desconocido de la glándula hipófisis	3	0	0	0	0	0	4	0	4
Enfermedad de Cushing dependiente de la hipófisis	2	0	0	0	0	0	4	0	4
Otros hipotiroidismos especificados	2	0	0	0	0	0	3	0	3
Diabetes mellitus insulino dependiente, con complicaciones múltiples	2	0	0	0	0	0	3	0	3
Diabetes mellitus insulino dependiente, sin mención de complicación	1	1	0	0	0	0	1	2	3
Diabetes mellitus no insulino dependiente, sin mención de complicación	2	0	0	0	0	1	2	1	3
Hipotiroidismo subclínico por deficiencia de yodo	0	0	1	0	0	0	2	0	2
Hipotiroidismo debido a medicamentos y a otras sustancias exógenas	2	0	0	0	0	0	2	0	2
Hipotiroidismo, no especificado	1	0	0	0	0	0	1	1	2
Otros	0	1	0	1	4	0	11	6	17
<b>TOTAL</b>	<b>80</b>	<b>27</b>	<b>16</b>	<b>1</b>	<b>19</b>	<b>6</b>	<b>232</b>	<b>73</b>	<b>305</b>

## PORCENTAJE DE OCUPACIÓN



## PROMEDIO DÍAS ESTANCIA



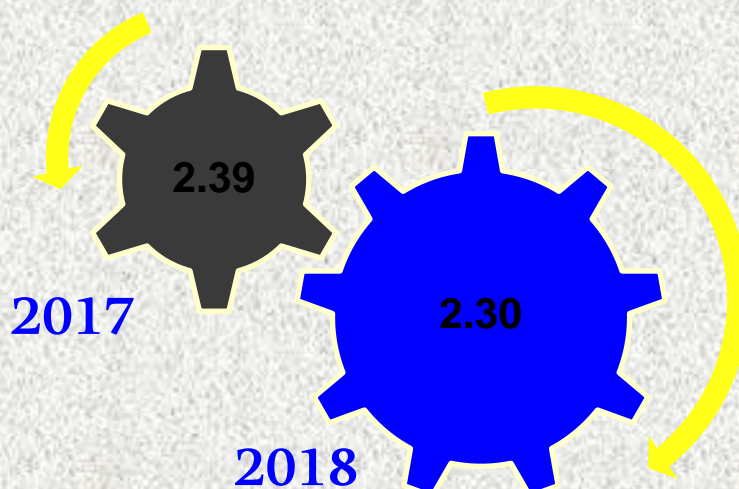
## ENDOCRINOLOGÍA

404 B

## INDICE DE ROTACION



## INTERVALO DE SUSTITUCION



## ENDOCRINOLOGÍA

404 B

**Endocrinología 404 B Recursos Humanos**

Categoría	Turno					
	Completo	Matutino	Vespertino	Nocturno	Sab, dom y fest	Total
<b>Rama médica</b>						
Jefe de servicios	0	3	0	0	0	3
Medico especialista A	0	2	1	0	0	3
Medico especialista B	0	1	0	0	0	1
Medico especialista C	0	1	0	0	0	1
<b>Rama de enfermería</b>						
Enfermera jefe de servicios	0	0	1	0	0	1
Enfermera general titulada A	0	0	3	1	0	4
Auxiliar de enfermería A	0	0	0	1	0	1
Enfermera general titulada B	0	0	0	1	0	1
Enfermera general titulada C	0	3	2	1	0	6
Enfermera especialista C	0	1	1	0	0	2
<b>Rama paramédica</b>						
Terapista	0	1	0	0	0	1
Nutricionista	0	1	0	0	0	1
Afanadora	0	2	2	1	2	7
<b>Rama afin administrativa</b>						
Soporte administrativo “C”	1	0	0	0	0	1
Apoyo administrativo en salud-A7	0	1	0	0	0	1
Apoyo administrativo en salud-A6	0	1	0	0	1	2
Apoyo administrativo en salud-A3	0	1	0	0	0	1
Apoyo administrativo en salud-A2	0	1	0	0	0	1
<b>Total</b>	<b>1</b>	<b>19</b>	<b>10</b>	<b>5</b>	<b>3</b>	<b>38</b>



**Salud Mental 404 F**

**Comparativo de Productividad enero – septiembre / 2017-2018**

Actividad	2017				2018			
	Programado	Realizado	% de Avance	Calificación	Programado	Realizado	% de avance	Calificación
Consultas de primera vez	5,669	4,504	79.45	R	5,516	4,244	76.94	R
Consultas subsecuentes	17,446	16,703	95.74	A	16,887	14,949	88.52	R
Interconsultas		2,648				2,653		
<b>Total</b>	<b>23,115</b>	<b>23,855</b>	<b>103.20</b>	<b>V</b>	<b>22,403</b>	<b>21,844</b>	<b>97.50</b>	<b>V</b>

**Salud Mental 404 F**

**20 Principales Motivos de Consulta de Psiquiatría enero – septiembre 2018**

Código	Causa	Femenino	Masculino	Total	%
F341	Distimia	706	126	832	11.21
F900	Perturbación de la actividad y de la atención	127	643	770	10.38
F322	Episodio depresivo grave sin síntomas psicóticos	615	112	727	9.80
F411	Trastorno de ansiedad generalizada	414	294	708	9.54
F412	Trastorno mixto de ansiedad y depresión	422	117	539	7.26
F410	Trastorno de pánico [ansiedad paroxística episódica]	202	79	281	3.79
F321	Episodio depresivo moderado	213	63	276	3.72
F063	Trastornos del humor [afectivos], orgánicos	128	114	242	3.26
F200	Esquizofrenia paranoide	93	124	217	2.92
F700	Retraso mental leve, deterioro del comportamiento nulo o mínimo	81	123	204	2.75
F450	Trastorno de somatización	119	53	172	2.32
F331	Trastorno depresivo recurrente, episodio moderado presente	129	20	149	2.01
F711	Retraso mental moderado, deterioro del comportamiento significativo, que requiere atención o tratamiento	50	58	108	1.46
F432	Trastornos de adaptación	57	41	98	1.32
F603	Trastorno de la personalidad emocionalmente inestable	90	6	96	1.29
F062	Trastorno delirante [esquizofreniforme], orgánico	45	50	95	1.28
F408	Otros trastornos fóbicos de ansiedad	29	55	84	1.13
Z718	Otras consultas especificadas	26	55	81	1.09
F710	Retraso mental moderado, deterioro del comportamiento nulo o mínimo	40	37	77	1.04
F03X	Demencia , no especificada	61	13	74	1.00
	Otros	814	776	1,590	21.43
	<b>TOTAL</b>	<b>4,461</b>	<b>2,959</b>	<b>7,420</b>	<b>100.00</b>

**Salud Mental 404 F**

**20 Principales Motivos de Consulta de Psiquiatría por grupo de Edad y Sexo  
enero – septiembre 2018**

CAUSA	1 - 4		5 - 14		15 - 19		20 - 24		25 - 44	
	f	m	f	m	f	m	f	m	f	m
Distimia	0	0	40	24	32	24	8	4	85	11
Perturbación de la actividad y de la atención	19	40	96	557	12	46	0	0	0	0
Episodio depresivo grave sin síntomas psicóticos	0	0	1	0	6	4	12	3	89	51
Trastorno de ansiedad generalizada	1	0	35	56	25	31	14	20	86	86
Trastorno mixto de ansiedad y depresión	0	0	17	16	11	6	18	7	116	52
Trastorno de pánico [ansiedad paroxística episódica]	0	0	1	0	5	7	16	8	71	46
Episodio depresivo moderado	3	1	17	8	19	14	17	9	42	12
Trastornos del humor [afectivos], orgánicos	0	0	0	0	6	5	10	13	54	57
Esquizofrenia paranoide	0	0	1	0	1	1	6	4	24	41
Retraso mental leve, deterioro del comportamiento nulo o mínimo	0	1	23	49	15	15	5	13	28	29
Trastorno de somatización	0	0	1	0	0	2	1	11	19	8
Trastorno depresivo recurrente, episodio moderado presente	0	0	0	0	0	1	6	2	28	2
Retraso mental moderado, deterioro del comportamiento significativo, que requiere atención o tratamiento	3	6	26	28	2	17	0	3	12	4
Trastornos de adaptación	0	0	2	1	2	9	5	2	16	11
Trastorno de la personalidad emocionalmente inestable	0	0	2	1	19	1	13	0	22	4
Trastorno delirante [esquizofreniforme], orgánico	0	0	0	0	2	2	1	21	15	19
Otros trastornos fóbicos de ansiedad	0	0	0	0	0	7	0	1	24	19
Otras consultas especificadas	4	6	14	43	7	6	0	0	1	0
Retraso mental moderado, deterioro del comportamiento nulo o mínimo	0	0	3	4	1	5	5	7	19	11
Demencia , no especificada	0	0	0	0	0	0	0	0	0	0
Otros	43	78	60	124	40	59	57	64	200	173
<b>TOTAL</b>	<b>73</b>	<b>132</b>	<b>339</b>	<b>911</b>	<b>205</b>	<b>262</b>	<b>194</b>	<b>192</b>	<b>951</b>	<b>636</b>

**Salud Mental 404 F**

**20 Principales Motivos de Consulta de Psiquiatría por grupo de Edad y Sexo  
enero – septiembre 2018**

CAUSA	45 – 59		60 – 64		65 o +		Total Fem.	Total mas	Total general
	f	m	f	m	f	m			
Distimia	215	26	101	12	225	25	706	126	832
Perturbación de la actividad y de la atención	0	0	0	0	0	0	127	643	770
Episodio depresivo grave sin síntomas psicóticos	375	45	67	3	65	6	615	112	727
Trastorno de ansiedad generalizada	90	60	50	10	113	31	414	294	708
Trastorno mixto de ansiedad y depresión	162	27	72	8	26	1	422	117	539
Trastorno de pánico [ansiedad paroxística episódica]	88	11	4	3	17	4	202	79	281
Episodio depresivo moderado	50	7	25	5	40	7	213	63	276
Trastornos del humor [afectivos], orgánicos	46	28	7	2	5	9	128	114	242
Esquizofrenia paranoide	33	59	19	8	9	11	93	124	217
Retraso mental leve, deterioro del comportamiento nulo o mínimo	9	8	0	4	1	4	81	123	204
Trastorno de somatización	86	26	3	0	9	6	119	53	172
Trastorno depresivo recurrente, episodio moderado presente	50	6	18	3	27	6	129	20	149
Retraso mental moderado, deterioro del comportamiento significativo, que requiere atención o tratamiento	5	0	0	0	2	0	50	58	108
Trastornos de adaptación	17	14	6	1	9	3	57	41	98
Trastorno de la personalidad emocionalmente inestable	33	0	1	0	0	0	90	6	96
Trastorno delirante [esquizofreniforme], orgánico	19	6	8	0	0	2	45	50	95
Otros trastornos fóbicos de ansiedad	5	27	0	1	0	0	29	55	84
Otras consultas especificadas	0	0	0	0	0	0	26	55	81
Retraso mental moderado, deterioro del comportamiento nulo o mínimo	10	10	1	0	1	0	40	37	77
Demencia , no especificada	9	0	3	2	49	11	61	13	74
Otros	175	147	75	35	164	96	814	776	1,590
<b>TOTAL</b>	<b>1,477</b>	<b>507</b>	<b>460</b>	<b>97</b>	<b>762</b>	<b>222</b>	<b>4,461</b>	<b>2,959</b>	<b>7,420</b>

**Salud Mental 404 F**

**20 Principales Motivos de Consulta de Psicología enero – septiembre 2018**

Código	Causa	Femenino	Masculino	Total	%
F432	Trastornos de adaptación	2,560	706	3,266	22.64
F411	Trastorno de ansiedad generalizada	867	336	1,203	8.34
F320	Episodio depresivo leve	847	260	1,107	7.67
F341	Distimia	577	294	871	6.04
F412	Trastorno mixto de ansiedad y depresión	655	135	790	5.48
Z032	Observación por sospecha de trastorno mental y del comportamiento	493	255	748	5.19
F172	Trastornos mentales y del comportamiento debidos al uso de tabaco, síndrome de dependencia	280	284	564	3.91
F431	Trastorno de estrés postraumático	450	63	513	3.56
F321	Episodio depresivo moderado	263	179	442	3.06
F603	Trastorno de la personalidad emocionalmente inestable	254	20	274	1.90
F99X	Trastorno mental, no especificado	162	75	237	1.64
Z724	Problemas relacionados con la dieta y hábitos alimentarios inapropiados	191	38	229	1.59
F051	Delirio superpuesto a un cuadro de demencia	137	81	218	1.51
F458	Otros trastornos somatomorfos	173	40	213	1.48
F450	Trastorno de somatización	138	41	179	1.24
Z524	Donante de riñón	89	63	152	1.05
Z21X	Estado de infección asintomática por el virus de la inmunodeficiencia humana [vih]	86	58	144	1.00
R458	Otros síntomas y signos que involucran el estado emocional	89	50	139	0.96
F454	Trastorno de dolor persistente somatomorfo	94	8	102	0.71
Z768	Persona en contacto con los servicios de salud en otras circunstancias especificadas	61	39	100	0.69
	Otros	1,672	1,261	2,933	20.33
	<b>TOTAL</b>	<b>10,138</b>	<b>4,286</b>	<b>14,424</b>	<b>100.00</b>

**Salud Mental 404 F**

**20 Principales Motivos de Consulta de Psicología por grupo de Edad y Sexo**  
**enero – septiembre 2018**

CAUSA	< 1		1 - 4		5 - 14		15 - 19		20 - 24		25 - 44	
	f	m	f	m	f	m	f	m	f	m	f	m
Trastornos de adaptación	5	0	4	16	83	45	220	144	238	35	910	148
Trastorno de ansiedad generalizada	0	1	0	1	11	13	55	34	65	42	320	171
Episodio depresivo leve	0	0	0	0	10	11	96	17	55	21	222	109
Distimia	0	0	0	0	4	0	23	3	47	41	216	164
Trastorno mixto de ansiedad y depresión	0	0	0	0	8	8	39	18	39	12	255	51
Observación por sospecha de trastorno mental y del comportamiento	0	0	1	2	20	45	29	16	34	16	137	83
Trastornos mentales y del comportamiento debidos al uso de tabaco, síndrome de dependencia	0	0	0	0	0	3	0	7	0	22	74	45
Trastorno de estrés postraumático	0	0	0	0	18	2	18	3	8	12	117	14
Episodio depresivo moderado	0	0	0	0	1	1	18	9	16	21	91	75
Trastorno de la personalidad emocionalmente inestable	0	0	0	0	7	0	44	0	49	5	115	8
Trastorno mental, no especificado	0	0	0	0	1	0	14	7	18	10	58	37
Problemas relacionados con la dieta y hábitos alimentarios inapropiados	0	0	1	0	0	0	3	0	2	1	53	22
Delirio superpuesto a un cuadro de demencia	0	0	0	0	0	0	0	0	1	0	1	0
Otros trastornos somatomorfos	0	0	0	0	1	0	0	3	3	0	36	25
Trastorno de somatización	0	0	0	1	4	8	4	13	8	1	50	14
Donante de riñón	0	0	0	0	0	0	0	0	13	16	48	40
Estado de infección asintomática por el virus de la inmunodeficiencia humana [vih]	2	4	12	10	20	20	15	21	9	1	21	2
Otros síntomas y signos que involucran el estado emocional	0	0	0	0	2	1	5	3	5	15	44	17
Trastorno de dolor persistente somatomorfo	0	0	0	0	1	0	2	0	5	0	10	1
Persona en contacto con los servicios de salud en otras circunstancias especificadas	22	14	12	13	3	0	0	0	1	3	9	7
Otros	5	1	40	52	121	311	131	124	118	104	430	293
<b>TOTAL</b>	<b>34</b>	<b>20</b>	<b>70</b>	<b>95</b>	<b>315</b>	<b>468</b>	<b>716</b>	<b>422</b>	<b>734</b>	<b>378</b>	<b>3,217</b>	<b>1,326</b>

**Salud Mental 404 F**

**20 Principales Motivos de Consulta de Psicología por grupo de Edad y Sexo  
enero – septiembre 2018**

CAUSA	45 – 59		60 – 64		65 o +		Total Fem.	Total mas	Total general
	f	m	f	m	f	m			
Trastornos de adaptación	697	186	146	51	257	81	2,560	706	3,266
Trastorno de ansiedad generalizada	288	45	70	13	58	16	867	336	1,203
Episodio depresivo leve	326	73	64	12	74	17	847	260	1,107
Distimia	242	59	20	7	25	20	577	294	871
Trastorno mixto de ansiedad y depresión	242	35	44	6	28	5	655	135	790
Observación por sospecha de trastorno mental y del comportamiento	214	52	20	18	38	23	493	255	748
Trastornos mentales y del comportamiento debidos al uso de tabaco, síndrome de dependencia	149	110	13	27	44	70	280	284	564
Trastorno de estrés postraumático	220	17	41	0	28	15	450	63	513
Episodio depresivo moderado	61	29	20	12	56	32	263	179	442
Trastorno de la personalidad emocionalmente inestable	34	6	2	1	3	0	254	20	274
Trastorno mental, no especificado	44	13	6	4	21	4	162	75	237
Problemas relacionados con la dieta y hábitos alimentarios inapropiados	111	12	18	2	3	1	191	38	229
Delirio superpuesto a un cuadro de demencia	0	1	7	0	128	80	137	81	218
Otros trastornos somatomorfos	77	3	23	7	33	2	173	40	213
Trastorno de somatización	61	2	10	0	1	2	138	41	179
Donante de riñón	28	7	0	0	0	0	89	63	152
Estado de infección asintomática por el virus de la inmunodeficiencia humana [vih]	7	0	0	0	0	0	86	58	144
Otros síntomas y signos que involucran el estado emocional	18	12	10	0	5	2	89	50	139
Trastorno de dolor persistente somatomorfo	65	3	6	0	5	4	94	8	102
Persona en contacto con los servicios de salud en otras circunstancias especificadas	9	2	3	0	2	0	61	39	100
Otros	454	175	55	28	318	173	1,672	1,261	2,933
<b>TOTAL</b>	<b>3,347</b>	<b>842</b>	<b>578</b>	<b>188</b>	<b>1,127</b>	<b>547</b>	<b>10,138</b>	<b>4,286</b>	<b>14,424</b>

**Salud Mental 404 F**

**Coordinación de Psicología**

**Atención Especializada**

Actividad	Total	Hombres	Mujeres
Entrevista Psicológica	3,427	1,035	2,392
Referido y contrareferido	381	155	226
Aplicación de test psicométricos	880	392	488
Prescripción	6	3	3
Fármacos	116	109	7
Alcohol	59	57	2
Tabaco	621	325	296
Violencia familiar	0	0	0
<b>Total</b>	<b>5,490</b>	<b>2,076</b>	<b>3,414</b>



**Salud Mental 404 F**

**Coordinación de Psicología**

**Psicoterapias**

Actividad	Total	Hombres	Mujeres
Psicoterapia individual	7,499	1,651	5,848
Psicoterapia de apoyo	2,136	823	1,313
Psicoterapia psiconcológica	703	74	629
Psicoterapia breve y de emergencia	12	3	9
Psicoterapia familiar	308	143	165
Psicofisiológica	0	0	0
Psicoterapia de juego	49	31	18
Psicoterapia de juego en niños VIH	123	46	77
Psicoterapia de grupo	610	177	433
Hipnosis ercksoniana	0	0	0
<b>Total</b>	<b>11,440</b>	<b>2,948</b>	<b>8,492</b>

**Salud Mental 404 F**

**Recursos Humanos**

Categoría	Turno					Total
	Completo	Matutino	Vespertino	Nocturno	Sab, dom y fest	
<b>Rama médica</b>						
Jefe de servicios	0	1	0	0	0	1
Medico especialista A	0	6	0	0	0	6
Medico especialista C	0	1	1	0	0	2
<b>Rama paramédica</b>						
Técnico laboratorista A	0	1	1	0	0	2
Psicólogo clínico	0	14	3	0	0	17
Psicólogo especializado	0	3	1	0	0	4
Afanadora	0	1	0	0	0	1
<b>Rama afín administrativa</b>						
Apoyo administrativo en salud A 6	0	1	0	0	0	1
<b>Total</b>	<b>0</b>	<b>28</b>	<b>6</b>	<b>0</b>	<b>0</b>	<b>34</b>

**Estomatología 404 I**

**Comparativo de Productividad enero – septiembre / 2017-2018**

Actividad	2017				2018			
	Programado	Realizado	% de Avance	Calificación	Programado	Realizado	% de avance	Calificación
Consultas de primera vez	2,778	2,473	89.02	R	2,892	2,340	80.91	R
Consultas subsecuentes	10,424	11,715	112.38	V	10,968	10,541	96.11	A
Interconsultas		268				292		
<b>Total</b>	<b>13,202</b>	<b>14,456</b>	<b>109.50</b>	<b>V</b>	<b>13,860</b>	<b>13,173</b>	<b>95.04</b>	<b>A</b>
Intervenciones quirúrgicas	519	763	147.01	V	542	643	118.63	V
Procedimientos		8,862				9,155		

Otras actividades	2017	2018
Exodoncias	819	820
Tratamiento de ortodoncia y ortopedia funcional de los maxilares	4,382	3,955
Tratamientos periodontales (parodoncias)	1,116	1,025
Rehabilitación dental (obturaciones-amalgamas)	1,323	1,370
Tratamiento profilaxis	776	901
Impresiones dentales y modelos	359	323
Curaciones	579	816
Anestesia	7,486	9,350
Endodoncias	0	856
<b>Total</b>	<b>16,840</b>	<b>19,416</b>

**Estomatología 404 I**

**20 Principales Motivos de Consulta enero – septiembre 2018**

Código	Causa	Femenino	Masculino	Total	%
K021	Caries de la dentina	1,252	639	1,891	14.36
K076	Trastornos de la articulación temporomaxilar	1,444	303	1,747	13.26
K053	Periodontitis crónica	790	456	1,246	9.46
K072	Anomalías de la relación entre los arcos dentarios	917	325	1,242	9.43
K010	Dientes incluidos	702	419	1,121	8.51
K025	Caries con exposición pulpar	508	240	748	5.68
K071	Anomalías de la relación maxilobasilar	377	312	689	5.23
K083	Raíz dental retenida	412	238	650	4.93
K051	Gingivitis crónica	347	167	514	3.90
S026	Fractura del maxilar inferior	60	332	392	2.98
K040	Pulpitis	241	110	351	2.66
K073	Anomalías de la posición del diente	201	118	319	2.42
K022	Caries del cemento	161	87	248	1.88
K036	Depósitos [acreciones] en los dientes	133	57	190	1.44
K041	Necrosis de la pulpa	139	41	180	1.37
K047	Absceso periapical sin fistula	66	31	97	0.74
S025	Fractura de los dientes	36	60	96	0.73
K028	Otras caries dentales	66	26	92	0.70
K090	Quistes originados por el desarrollo de los dientes	45	36	81	0.61
K008	Otros trastornos del desarrollo de los dientes	57	22	79	0.60
	Otros	682	518	1,200	9.11
<b>TOTAL</b>		<b>8,636</b>	<b>4,537</b>	<b>13,173</b>	<b>100.00</b>

**Estomatología 404 I**

**20 Principales Motivos de Consulta por grupo de Edad y Sexo enero – septiembre 2018**

CAUSA	1 - 4		5 - 14		15 - 19		20 - 24		25 - 44	
	f	m	f	m	f	m	f	m	f	m
Caries de la dentina	2	1	32	11	64	60	144	71	395	305
Trastornos de la articulación temporomaxilar	1	0	7	5	32	24	74	28	382	105
Periodontitis crónica	0	1	1	1	5	11	32	14	188	107
Anomalías de la relación entre los arcos dentarios	2	0	42	19	267	84	347	118	201	95
Dientes incluidos	0	1	20	13	144	105	120	100	286	148
Caries con exposición pulpar	0	0	5	1	12	5	17	14	140	63
Anomalías de la relación maxilobasilar	0	0	22	19	59	119	165	85	120	80
Raíz dental retenida	0	0	2	1	3	4	12	9	83	71
Gingivitis crónica	1	0	3	6	18	14	57	21	143	84
Fractura del maxilar inferior	0	0	1	1	4	41	14	97	26	149
Pulpitis	0	0	5	2	26	14	18	3	95	46
Anomalías de la posición del diente	0	1	8	6	74	42	62	35	53	32
Caries del cemento	0	0	2	1	5	3	6	4	43	27
Depósitos [acreciones] en los dientes	0	0	2	1	8	5	10	13	27	18
Necrosis de la pulpa	0	0	3	1	3	4	5	0	34	12
Absceso periapical sin fistula	0	0	4	1	1	3	5	2	18	11
Fractura de los dientes	0	0	9	0	2	11	4	13	4	21
Otras caries dentales	0	0	0	0	1	2	1	0	17	9
Quistes originados por el desarrollo de los dientes	0	0	4	1	9	12	27	0	3	10
Otros trastornos del desarrollo de los dientes	0	0	0	0	0	0	0	0	2	0
Otros	0	8	29	26	49	80	71	70	203	162
<b>TOTAL</b>	<b>6</b>	<b>12</b>	<b>201</b>	<b>116</b>	<b>786</b>	<b>643</b>	<b>1,191</b>	<b>697</b>	<b>2,463</b>	<b>1,555</b>

**Estomatología 404 I**

**20 Principales Motivos de Consulta por grupo de Edad y Sexo enero – septiembre 2018**

CAUSA	45 – 59		60 - 64		65 o +		Total Fem.	Total mas	Total general
	f	m	f	m	f	m			
Caries de la dentina	373	104	107	38	135	49	1,252	639	1,891
Trastornos de la articulación temporomaxilar	578	68	187	29	183	44	1,444	303	1,747
Periodontitis crónica	311	189	111	47	142	86	790	456	1,246
Anomalías de la relación entre los arcos dentarios	58	2	0	0	0	7	917	325	1,242
Dientes incluidos	105	35	12	4	15	13	702	419	1,121
Caries con exposición pulpar	206	90	44	28	84	39	508	240	748
Anomalías de la relación maxilobasilar	8	4	1	2	2	3	377	312	689
Raíz dental retenida	161	64	29	28	122	61	412	238	650
Gingivitis crónica	65	16	22	6	38	20	347	167	514
Fractura del maxilar inferior	6	38	3	4	6	2	60	332	392
Pulpitis	72	26	13	7	12	12	241	110	351
Anomalías de la posición del diente	3	1	0	0	1	1	201	118	319
Caries del cemento	63	25	17	14	25	13	161	87	248
Depósitos [acreciones] en los dientes	50	13	13	1	23	6	133	57	190
Necrosis de la pulpa	59	18	13	1	22	5	139	41	180
Absceso periapical sin fistula	21	9	4	2	13	3	66	31	97
Fractura de los dientes	7	12	7	3	3	0	36	60	96
Otras caries dentales	27	4	11	5	9	6	66	26	92
Quistes originados por el desarrollo de los dientes	2	11	0	0	0	2	45	36	81
Otros trastornos del desarrollo de los dientes	12	4	5	6	38	12	57	22	79
Otros	203	96	51	18	76	58	682	518	1,200
<b>TOTAL</b>	<b>2,390</b>	<b>829</b>	<b>650</b>	<b>243</b>	<b>949</b>	<b>442</b>	<b>8,636</b>	<b>4,537</b>	<b>13,173</b>

**Estomatología 404 I**

**20 Principales Cirugías y Procedimientos enero – septiembre 2018**

Código	Causa	Femenino	Masculino	Total
247X	Aplicación de dispositivo ortodontico	1,515	764	2,279
23.49	Otra restauración dental	900	492	1,392
89.31	Examen dental	693	495	1,188
96.54	Eliminación de sarro, pulido y desbridamiento de dientes	593	307	900
23.09	Extracción de otro diente	508	310	818
00.F9	Curación de herida	321	188	509
23.19	Otra extracción quirúrgica de diente	304	157	461
23.71	Tratamiento de conducto radicular con irrigación	322	131	453
23.70	Conducto radicular, no especificado de otra manera	296	105	401
27.29	Otros procedimientos diagnósticos sobre cavidad oral	256	67	323
97.38	Retirada de suturas de cabeza y cuello (retirada de puntos)	189	115	304
87.12	Otra radiografía dental	185	84	269
00.F1	Ajuste de aparatos ortomaxilofaciales	60	15	75
76.73	Reducción cerrada de fractura maxilar	6	57	63
00.F6	Colocación de aparatos ortomaxilofaciales	38	16	54
89.08	Otra consulta	24	22	46
27.24	Biopsia de boca, estructura no especificada	26	18	44
242X	Gingivoplastia	30	13	43
23.73	Apicectomia	16	4	20
76.7601	Reducción de mandíbula abierta en quirófano	9	11	20
	Otros	54	82	136
	<b>TOTAL</b>	<b>6,345</b>	<b>3,453</b>	<b>9,798</b>

**Estomatología 404 I**

**20 Principales Cirugías y Procedimientos por grupo de Edad y Sexo enero – septiembre 2018**

CAUSA	1 - 4		5 - 14		15 - 19		20 - 24		25 - 44	
	f	m	f	m	f	m	f	m	f	m
Aplicación de dispositivo ortodontico	1	2	59	36	381	245	541	242	357	216
Otra restauración dental	0	1	34	6	68	43	101	60	282	235
Examen dental	1	2	13	13	42	73	69	61	209	184
Eliminación de sarro, pulido y desbridamiento de dientes	0	0	4	4	18	22	52	35	177	102
Extracción de otro diente	0	0	3	2	10	6	24	26	110	84
Curación de herida	1	0	0	1	18	22	48	31	115	71
Otra extracción quirúrgica de diente	0	0	10	3	79	56	73	34	102	42
Tratamiento de conducto radicular con irrigación	0	0	8	3	32	16	21	6	120	52
Conducto radicular, no especificado de otra manera	0	0	6	0	6	3	15	6	71	29
Otros procedimientos diagnósticos sobre cavidad oral	0	0	7	1	22	8	25	9	68	29
Retirada de suturas de cabeza y cuello (retirada de puntos)	0	1	8	3	37	34	33	18	57	33
Otra radiografía dental	0	0	6	0	5	7	8	8	74	35
Ajuste de aparatos ortomaxilofaciales	0	0	8	0	17	6	9	2	16	7
Reducción cerrada de fractura maxilar	0	0	0	0	1	10	3	12	0	26
Colocación de aparatos ortomaxilofaciales	0	0	3	2	9	3	6	2	10	8
Otra consulta	0	0	0	0	0	0	0	0	4	4
Biopsia de boca, estructura no especificada	0	0	2	1	0	4	1	1	7	3
Gingivoplastia	0	0	0	0	1	1	2	0	6	5
Apicectomia	0	0	1	0	1	0	1	0	5	2
Reducción de mandíbula abierta en quirófano	0	0	2	0	1	2	4	3	2	3
Otros	0	0	1	5	4	8	12	23	20	35
<b>Total</b>	<b>3</b>	<b>6</b>	<b>175</b>	<b>80</b>	<b>752</b>	<b>569</b>	<b>1,048</b>	<b>579</b>	<b>1,812</b>	<b>1,205</b>



**Estomatología 404 I**

**20 Principales Cirugías y Procedimientos por grupo de Edad y Sexo enero – septiembre 2018**

CAUSA	45 – 59		60 - 64		65 o +		Total Fem.	Total mas	Total general
	f	m	f	m	f	m			
Aplicación de dispositivo ortodontico	135	4	23	7	18	12	1,515	764	2,279
Otra restauración dental	274	80	74	31	67	36	900	492	1,392
Examen dental	205	85	53	25	101	52	693	495	1,188
Eliminación de sarro, pulido y desbridamiento de dientes	216	95	64	20	62	29	593	307	900
Extracción de otro diente	172	94	45	45	144	53	508	310	818
Curación de herida	81	42	34	2	24	19	321	188	509
Otra extracción quirúrgica de diente	32	10	3	5	5	7	304	157	461
Tratamiento de conducto radicular con irrigación	97	30	24	7	20	17	322	131	453
Conducto radicular, no especificado de otra manera	128	47	35	7	35	13	296	105	401
Otros procedimientos diagnósticos sobre cavidad oral	91	9	22	6	21	5	256	67	323
Retirada de suturas de cabeza y cuello (retirada de puntos)	41	15	7	4	6	7	189	115	304
Otra radiografía dental	60	28	19	1	13	5	185	84	269
Ajuste de aparatos ortomaxilofaciales	10	0	0	0	0	0	60	15	75
Reducción cerrada de fractura maxilar	0	9	2	0	0	0	6	57	63
Colocación de aparatos ortomaxilofaciales	8	0	1	0	1	1	38	16	54
Otra consulta	16	18	0	0	4	0	24	22	46
Biopsia de boca, estructura no especificada	8	3	4	1	4	5	26	18	44
Gingivoplastia	15	4	3	1	3	2	30	13	43
Apicectomia	7	1	0	0	1	1	16	4	20
Reducción de mandíbula abierta en quirófano	0	3	0	0	0	0	9	11	20
Otros	8	6	4	4	5	1	54	82	136
<b>Total</b>	<b>1,604</b>	<b>583</b>	<b>417</b>	<b>166</b>	<b>534</b>	<b>265</b>	<b>6,345</b>	<b>3,453</b>	<b>9,798</b>

**Estomatología 404 I**

**Productividad de Laser enero – septiembre 2018**

<b>SERVICIO</b>	<b>TOTAL</b>
Endodoncia	4
Endodoncia con laser	75
Gingivectomia	0
Desensibilización laser dental	51
Amalgamas laser	0
Apicectomia	0
Toma de radiografía periapical	205
Terapia de endodoncia con laser	13
Obturación de resina laser	47
Curación inicio de endodoncias	0
<b>Total</b>	<b>395</b>

**Estomatología 404 I (Recursos Humanos)**

Categoría	Turno				
	Matutino	Vespertino	Nocturno	Sab, dom y fest	Total
<b>Rama médica</b>					
Cirujano dentista especializado	2	0	0	0	2
Medico general A	1	0	0	0	1
Cirujano dentista A	5	1	0	0	6
Cirujano maxilofacial	3	0	0	0	3
Cirujano dentista B	2	0	0	0	2
Cirujano dentista C	2	0	0	0	2
<b>Rama de enfermería</b>					
Enfermera jefe de servicios	2	0	0	0	2
Enfermera general titulada C	1	1	0	0	2
<b>Rama Paramédica</b>					
Afanadora	1	0	0	0	1
<b>Rama afin administrativa</b>					
Apoyo administrativo en salud A 4	3	0	0	0	3
<b>Total</b>	<b>22</b>	<b>2</b>	<b>0</b>	<b>0</b>	<b>24</b>

**Infectología 405 A**

**Comparativo de Productividad enero – septiembre / 2017-2018**

Actividad	2017				2018			
	Programado	Realizado	% de Avance	Calificación	Programado	Realizado	% de Avance	Calificación
Consulta de primera vez	998	717	71.84	R	1,430	580	40.56	R
Consulta subsecuente	2,396	2,099	87.60	R	2,990	1,814	60.67	R
Interconsultas		1,415				2,445		
<b>Total</b>	<b>3,394</b>	<b>4,231</b>	<b>124.66</b>	<b>V</b>	<b>4,420</b>	<b>4,839</b>	<b>109.49</b>	<b>V</b>
Ingresos		234				220		
Egresos	269	245	91.08	A	243	221	92.95	A
Días paciente	5,309	3,515	66.21	R	4,408	3,766	85.44	R
Días cama	7,124	7,254	101.82	V	7,098	7,098	100.00	V
Porcentaje de ocupación	74.52	48.46	65.03	A	62.10	53.06	85.44	R

**Infectología 405**

**20 Principales Motivos de Consulta enero – septiembre 2018**

Código	Causa	Femenino	Masculino	Total	%
A41801	Sepsis abdominal	185	190	375	7.75
B24X	Enfermedad por virus de la inmunodeficiencia humana [vih], sin otra especificación	51	261	312	6.45
J18902	Neumonía nosocomial o asociada a cuidados de la salud	119	157	276	5.70
B208	Enfermedad por vih, resultante en otras enfermedades infecciosas o parasitarias	13	199	212	4.38
B227	Enfermedad por vih, resultante en enfermedades múltiples clasificadas en otra parte	26	114	140	2.89
B182	Hepatitis viral tipo c crónica	60	75	135	2.79
B238	Enfermedad por vih, resultante en otras afecciones especificadas	21	108	129	2.67
N390	Infección de vías urinarias, sitio no especificado	63	56	119	2.46
N110	Pielonefritis crónica no obstructiva asociada con reflujo	57	38	95	1.96
N39001	Infección urinaria del tracto superior	61	34	95	1.96
J159	Neumonía bacteriana, no especificada	46	43	89	1.84
L031	Celulitis de otras partes de los miembros	36	47	83	1.72
R509	Fiebre, no especificada	25	58	83	1.72
L030	Celulitis de los dedos de la mano y del pie	28	51	79	1.63
D24X	Tumor benigno de la mama	70	0	70	1.45
N640	Fisura y fistula del pezón	67	0	67	1.38
R17X	Ictericia no especificada	22	45	67	1.38
A41802	Sepsis bacteriana relacionada a catéter	24	34	58	1.20
K830	Colangitis	24	34	58	1.20
L033	Celulitis del tronco	25	27	52	1.07
	Otros	1,065	1,180	2,245	46.39
	<b>TOTAL</b>	<b>2,088</b>	<b>2,751</b>	<b>4,839</b>	<b>100.00</b>

**Infectología 405**

**20 Principales Motivos de Consulta por Grupo de Edad y Sexo enero – septiembre 2018**

Causa	1 - 4		5 - 14		15 - 19		20 - 24		25 - 44	
	f	m	f	m	f	m	f	m	f	m
Sepsis abdominal	0	0	0	0	5	1	6	3	58	72
Enfermedad por virus de la inmunodeficiencia humana [vih], sin otra especificación	0	0	0	1	4	2	1	11	20	158
Neumonía nosocomial o asociada a cuidados de la salud	0	0	0	0	2	1	2	12	31	42
Enfermedad por vih, resultante en otras enfermedades infecciosas o parasitarias	0	0	0	0	0	5	0	12	7	130
Enfermedad por vih, resultante en enfermedades múltiples clasificadas en otra parte	0	0	0	0	0	4	2	1	14	79
Hepatitis viral tipo c crónica	0	0	0	0	0	0	0	1	20	35
Enfermedad por vih, resultante en otras afecciones especificadas	0	0	0	0	0	0	0	2	13	63
Infección de vías urinarias, sitio no especificado	0	0	0	0	0	0	4	1	16	14
Pielonefritis crónica no obstructiva asociada con reflujo	0	0	0	0	4	0	5	2	13	8
Infección urinaria del tracto superior	0	0	0	0	0	0	2	0	20	8
Neumonía bacteriana, no especificada	0	0	0	0	6	0	1	3	10	7
Celulitis de otras partes de los miembros	0	0	0	0	0	0	0	2	6	14
Fiebre, no especificada	0	0	1	0	0	0	2	6	13	38
Celulitis de los dedos de la mano y del pie	0	0	0	1	1	0	0	2	7	16
Tumor benigno de la mama	0	0	0	0	0	0	1	0	61	0
Fisura y fistula del pezón	0	0	0	0	0	0	4	0	49	0
Ictericia no especificada	0	0	0	0	4	0	4	0	5	19
Sepses bacteriana relacionada a catéter	0	0	0	0	0	0	5	1	7	14
Colangitis	0	0	0	0	0	0	2	1	6	9
Celulitis del tronco	0	0	0	0	0	1	0	2	6	10
Otros	0	0	4	3	40	26	85	103	354	518
<b>Total</b>	<b>0</b>	<b>0</b>	<b>5</b>	<b>5</b>	<b>66</b>	<b>40</b>	<b>126</b>	<b>165</b>	<b>736</b>	<b>1,254</b>

**Infectología 405**

**20 Principales Motivos de Consulta por Grupo de Edad y Sexo enero – septiembre 2018**

Causa	45 - 59		60 - 64		65 o +		Total fem	Total mas.	Total gral.
	f	m	f	m	f	m			
Sepsis abdominal	65	86	22	5	29	23	185	190	375
Enfermedad por virus de la inmunodeficiencia humana [vih], sin otra especificación	23	71	1	10	2	8	51	261	312
Neumonía nosocomial o asociada a cuidados de la salud	47	48	15	15	22	39	119	157	276
Enfermedad por vih, resultante en otras enfermedades infecciosas o parasitarias	6	43	0	7	0	2	13	199	212
Enfermedad por vih, resultante en enfermedades múltiples clasificadas en otra parte	7	21	1	1	2	8	26	114	140
Hepatitis viral tipo c crónica	24	28	8	10	8	1	60	75	135
Enfermedad por vih, resultante en otras afecciones especificadas	6	38	1	3	1	2	21	108	129
Infección de vías urinarias, sitio no especificado	13	2	12	4	18	35	63	56	119
Pielonefritis crónica no obstructiva asociada con reflujo	17	13	9	4	9	11	57	38	95
Infección urinaria del tracto superior	14	13	13	4	12	9	61	34	95
Neumonía bacteriana, no especificada	9	12	5	4	15	17	46	43	89
Celulitis de otras partes de los miembros	20	14	5	13	5	4	36	47	83
Fiebre, no especificada	7	12	2	1	0	1	25	58	83
Celulitis de los dedos de la mano y del pie	17	27	2	2	1	3	28	51	79
Tumor benigno de la mama	7	0	1	0	0	0	70	0	70
Fisura y fistula del pezón	5	0	7	0	2	0	67	0	67
Ictericia no especificada	5	18	0	0	4	8	22	45	67
Sepsis bacteriana relacionada a catéter	9	11	2	3	1	5	24	34	58
Colangitis	7	7	4	7	5	10	24	34	58
Celulitis del tronco	13	9	0	0	6	5	25	27	52
Otros	336	305	93	81	153	144	1,065	1,180	2,245
<b>Total</b>	<b>657</b>	<b>778</b>	<b>203</b>	<b>174</b>	<b>295</b>	<b>335</b>	<b>2,088</b>	<b>2,751</b>	<b>4,839</b>

**Infectología 405**

**20 Principales Motivos de Egresos enero – septiembre 2018**

Código	Causa	Femenino	Masculino	Total
B200	Enfermedad por vih, resultante en infección por micobacterias	2	54	56
B24X	Enfermedad por virus de la inmunodeficiencia humana [vih], sin otra especificación	6	21	27
B205	Enfermedad por vih, resultante en otras micosis	3	10	13
B222	Enfermedad por vih, resultante en síndrome caquético	1	7	8
B206	Enfermedad por vih, resultante en neumonía por pneumocystis carinii	2	5	7
B208	Enfermedad por vih, resultante en otras enfermedades infecciosas o parasitarias	0	6	6
A179	Tuberculosis del sistema nervioso, no especificada	1	4	5
A419	Sepsis, no especificada	1	4	5
A170	Meningitis tuberculosa	0	4	4
B202	Enfermedad por vih, resultante en enfermedad por citomegalovirus	0	4	4
R572	Choque séptico	1	3	4
B207	Enfermedad por vih, resultante en infecciones múltiples	0	3	3
B220	Enfermedad por vih, resultante en encefalopatía	1	2	3
K750	Absceso del hígado	0	3	3
A499	Infección bacteriana, no especificada	0	2	2
A86X	Encefalitis viral, no especificada	2	0	2
B201	Enfermedad por vih, resultante en otras infecciones bacterianas	0	2	2
B203	Enfermedad por vih, resultante en otras infecciones virales	0	2	2
B204	Enfermedad por vih, resultante en candidiasis	0	2	2
B238	Enfermedad por vih, resultante en otras afecciones especificadas	0	2	2
	Otros	23	38	61
<b>TOTAL</b>		<b>43</b>	<b>178</b>	<b>221</b>



**Infectología 405**

**20 Diagnósticos de Egreso por Grupo de Edad y Sexo más frecuente  
enero – septiembre 2018**

Causa	1 - 4		5 - 14		15 - 19		20 - 24		25 - 44	
	f	m	f	m	f	m	f	m	f	m
Enfermedad por vih, resultante en infección por micobacterias	0	0	0	0	0	0	0	4	1	43
Enfermedad por virus de la inmunodeficiencia humana [vih], sin otra especificación	0	0	0	0	1	0	0	3	3	14
Enfermedad por vih, resultante en otras micosis	0	0	0	0	0	0	0	2	3	7
Enfermedad por vih, resultante en síndrome caquéctico	0	0	0	0	0	0	0	3	1	4
Enfermedad por vih, resultante en neumonía por pneumocystis carinii	0	0	0	0	0	0	0	1	1	4
Enfermedad por vih, resultante en otras enfermedades infecciosas o parasitarias	0	0	0	0	0	0	0	1	0	5
Tuberculosis del sistema nervioso, no especificada	0	0	0	0	0	0	0	1	1	1
Sepsis, no especificada	0	0	0	0	0	0	0	0	1	1
Meningitis tuberculosa	0	0	0	0	0	0	0	1	0	3
Enfermedad por vih, resultante en enfermedad por citomegalovirus	0	0	0	0	0	0	0	0	0	4
Choque séptico	0	0	0	0	0	0	0	0	0	3
Enfermedad por vih, resultante en infecciones múltiples	0	0	0	0	0	0	0	0	0	3
Enfermedad por vih, resultante en encefalopatía	0	0	0	0	0	0	0	0	0	1
Absceso del hígado	0	0	0	0	0	0	0	0	0	2
Infección bacteriana, no especificada	0	0	0	0	0	1	0	0	0	0
Encefalitis viral, no especificada	0	0	0	0	0	0	0	0	2	0
Enfermedad por vih, resultante en otras infecciones bacterianas	0	0	0	0	0	0	0	0	0	2
Enfermedad por vih, resultante en otras infecciones virales	0	0	0	0	0	0	0	0	0	1
Enfermedad por vih, resultante en candidiasis	0	0	0	0	0	0	0	0	0	2
Enfermedad por vih, resultante en otras afecciones especificadas	0	0	0	0	0	0	0	0	0	1
Otros	0	0	0	0	0	1	3	3	10	22
<b>Total</b>	<b>0</b>	<b>0</b>	<b>0</b>	<b>0</b>	<b>1</b>	<b>2</b>	<b>3</b>	<b>19</b>	<b>23</b>	<b>123</b>

**Infectología 405**

**20 Diagnósticos de Egreso por Grupo de Edad y Sexo más frecuente**  
**enero – septiembre 2018**

Causa	45 - 59		60 - 64		65 o +		Total fem	Total mas.	Total gral.
	f	m	f	m	f	m			
Enfermedad por vih, resultante en infección por micobacterias	0	6	1	0	0	1	2	54	56
Enfermedad por virus de la inmunodeficiencia humana [vih], sin otra especificación	2	4	0	0	0	0	6	21	27
Enfermedad por vih, resultante en otras micosis	0	1	0	0	0	0	3	10	13
Enfermedad por vih, resultante en síndrome caquético	0	0	0	0	0	0	1	7	8
Enfermedad por vih, resultante en neumonía por pneumocystis carinii	1	0	0	0	0	0	2	5	7
Enfermedad por vih, resultante en otras enfermedades infecciosas o parasitarias	0	0	0	0	0	0	0	6	6
Tuberculosis del sistema nervioso, no especificada	0	1	0	1	0	0	1	4	5
Sepsis, no especificada	0	1	0	1	0	1	1	4	5
Meningitis tuberculosa	0	0	0	0	0	0	0	4	4
Enfermedad por vih, resultante en enfermedad por citomegalovirus	0	0	0	0	0	0	0	4	4
Choque séptico	0	0	1	0	0	0	1	3	4
Enfermedad por vih, resultante en infecciones múltiples	0	0	0	0	0	0	0	3	3
Enfermedad por vih, resultante en encefalopatía	1	1	0	0	0	0	1	2	3
Absceso del hígado	0	0	0	0	0	1	0	3	3
Infección bacteriana, no especificada	0	0	0	0	0	1	0	2	2
Encefalitis viral, no especificada	0	0	0	0	0	0	2	0	2
Enfermedad por vih, resultante en otras infecciones bacterianas	0	0	0	0	0	0	0	2	2
Enfermedad por vih, resultante en otras infecciones virales	0	0	0	0	0	1	0	2	2
Enfermedad por vih, resultante en candidiasis	0	0	0	0	0	0	0	2	2
Enfermedad por vih, resultante en otras afecciones especificadas	0	1	0	0	0	0	0	2	2
Otros	6	9	1	2	3	1	23	38	61
<b>Total</b>	<b>10</b>	<b>24</b>	<b>3</b>	<b>4</b>	<b>3</b>	<b>6</b>	<b>43</b>	<b>178</b>	<b>221</b>

**Infectología 405**

**Principales Causas de Defunción enero – septiembre 2018**

Código	Causa	Femenino	Masculino	Total
A419	Sepsis, no especificada	1	4	5
B24X	Enfermedad por virus de la inmunodeficiencia humana [vih], sin otra especificación	0	5	5
R572	Choque séptico	1	3	4
B205	Enfermedad por vih, resultante en otras micosis	0	3	3
B207	Enfermedad por vih, resultante en infecciones múltiples	0	3	3
B200	Enfermedad por vih, resultante en infección por micobacterias	0	2	2
B206	Enfermedad por vih, resultante en neumonía por pneumocystis carinii	1	1	2
E872	Acidosis	0	2	2
R651	Síndrome de respuesta inflamatoria sistémica de origen infeccioso, con falla orgánica	0	2	2
A170	Meningitis tuberculosa	0	1	1
A190	Tuberculosis miliar aguda de un solo sitio especificado	0	1	1
A415	Sepsis debida a otros organismos gramnegativos	0	1	1
A418	Otras sepsis especificadas	0	1	1
A499	Infección bacteriana, no especificada	0	1	1
A86X	Encefalitis viral, no especificada	1	0	1
B202	Enfermedad por vih, resultante en enfermedad por citomegalovirus	0	1	1
B211	Enfermedad por vih, resultante en linfoma de burkitt	0	1	1
B220	Enfermedad por vih, resultante en encefalopatía	0	1	1
B59X	Neumocistosis	0	1	1
E874	Trastornos mixtos del balance acido-basico	0	1	1
	Otros	4	7	11
	<b>TOTAL</b>	<b>8</b>	<b>42</b>	<b>50</b>

**Infectología 405**

**Principales Causas de Defunción mas frecuentes por Grupo de Edad y Sexo**  
**enero – septiembre 2018**

Causa	1 - 4		5 - 14		15 - 19		20 - 24		25 - 44	
	f	m	f	m	f	m	f	m	f	m
Sepsis, no especificada	0	0	0	0	0	0	0	0	1	1
Enfermedad por virus de la inmunodeficiencia humana [vih], sin otra especificación	0	0	0	0	0	0	0	0	0	4
Choque séptico	0	0	0	0	0	0	0	0	0	3
Enfermedad por vih, resultante en otras micosis	0	0	0	0	0	0	0	2	0	0
Enfermedad por vih, resultante en infecciones múltiples	0	0	0	0	0	0	0	0	0	3
Enfermedad por vih, resultante en infección por micobacterias	0	0	0	0	0	0	0	0	0	0
Enfermedad por vih, resultante en neumonía por pneumocystis carinii	0	0	0	0	0	0	0	0	1	1
Acidosis	0	0	0	0	0	0	0	0	0	1
Síndrome de respuesta inflamatoria sistémica de origen infeccioso, con falla orgánica	0	0	0	0	0	0	0	0	0	1
Meningitis tuberculosa	0	0	0	0	0	0	0	1	0	0
Tuberculosis miliar aguda de un solo sitio especificado	0	0	0	0	0	0	0	0	0	1
Sepsis debida a otros organismos gramnegativos	0	0	0	0	0	0	0	0	0	1
Otras sepsis especificadas	0	0	0	0	0	0	0	1	0	0
Infección bacteriana, no especificada	0	0	0	0	0	1	0	0	0	0
Encefalitis viral, no especificada	0	0	0	0	0	0	0	0	1	0
Enfermedad por vih, resultante en enfermedad por citomegalovirus	0	0	0	0	0	0	0	0	0	1
Enfermedad por vih, resultante en linfoma de burkitt	0	0	0	0	0	0	0	0	0	1
Enfermedad por vih, resultante en encefalopatía	0	0	0	0	0	0	0	0	0	0
Neumocistosis	0	0	0	0	0	0	0	0	0	0
Trastornos mixtos del balance acido-basico	0	0	0	0	0	0	0	0	0	0
Otros	0	0	0	0	0	0	0	0	3	4
<b>Total</b>	<b>0</b>	<b>0</b>	<b>0</b>	<b>0</b>	<b>0</b>	<b>1</b>	<b>0</b>	<b>4</b>	<b>6</b>	<b>22</b>

**Infectología 405**

**Principales Causas de Defunción mas frecuentes por Grupo de Edad y Sexo  
enero – septiembre 2018**

Causa	45 - 59		60 - 64		65 o +		Total fem	Total mas.	Total gral.
	f	m	f	m	f	m			
Sepsis, no especificada	0	1	0	1	0	1	1	4	5
Enfermedad por virus de la inmunodeficiencia humana [vih], sin otra especificación	0	1	0	0	0	0	0	5	5
Choque séptico	0	0	1	0	0	0	1	3	4
Enfermedad por vih, resultante en otras micosis	0	1	0	0	0	0	0	3	3
Enfermedad por vih, resultante en infecciones múltiples	0	0	0	0	0	0	0	3	3
Enfermedad por vih, resultante en infección por micobacterias	0	1	0	0	0	1	0	2	2
Enfermedad por vih, resultante en neumonía por pneumocystis carinii	0	0	0	0	0	0	1	1	2
Acidosis	0	1	0	0	0	0	0	2	2
Síndrome de respuesta inflamatoria sistémica de origen infeccioso, con falla orgánica	0	1	0	0	0	0	0	2	2
Meningitis tuberculosa	0	0	0	0	0	0	0	1	1
Tuberculosis miliar aguda de un solo sitio especificado	0	0	0	0	0	0	0	1	1
Sepsis debida a otros organismos gramnegativos	0	0	0	0	0	0	0	1	1
Otras sepsis especificadas	0	0	0	0	0	0	0	1	1
Infección bacteriana, no especificada	0	0	0	0	0	0	0	1	1
Encefalitis viral, no especificada	0	0	0	0	0	0	1	0	1
Enfermedad por vih, resultante en enfermedad por citomegalovirus	0	0	0	0	0	0	0	1	1
Enfermedad por vih, resultante en linfoma de burkitt	0	0	0	0	0	0	0	1	1
Enfermedad por vih, resultante en encefalopatía	0	1	0	0	0	0	0	1	1
Neumocistosis	0	1	0	0	0	0	0	1	1
Trastornos mixtos del balance acido-basico	0	1	0	0	0	0	0	1	1
Otros	1	2	0	1	0	0	4	7	11
<b>Total</b>	<b>1</b>	<b>11</b>	<b>1</b>	<b>2</b>	<b>0</b>	<b>2</b>	<b>8</b>	<b>42</b>	<b>50</b>

**Terapia Intensiva de Infectología 405**

**Principales Causas de Egresos de Terapia enero – septiembre 2018**

Código	Causa	Femenino	Masculino	Total
A419	Sepsis, no especificada	4	8	12
R572	Choque séptico	1	6	7
B200	Enfermedad por vih, resultante en infección por micobacterias	0	5	5
B206	Enfermedad por vih, resultante en neumonía por pneumocystis carinii	1	4	5
R571	Choque hipovolémico	3	2	5
A499	Infección bacteriana, no especificada	0	3	3
B24X	Enfermedad por virus de la inmunodeficiencia humana [vih], sin otra especificación	0	3	3
N185	Enfermedad renal crónica, etapa 5	3	0	3
A170	Meningitis tuberculosa	0	2	2
A418	Otras sepsis especificadas	0	2	2
A86X	Encefalitis viral, no especificada	2	0	2
B202	Enfermedad por vih, resultante en enfermedad por citomegalovirus	0	2	2
B207	Enfermedad por vih, resultante en infecciones múltiples	0	2	2
J155	Neumonía debida a escherichia coli	0	2	2
J322	Sinusitis etmoidal crónica	0	2	2
A048	Otras infecciones intestinales bacterianas especificadas	1	0	1
A171	Tuberculoma meníngeo	0	1	1
A179	Tuberculosis del sistema nervioso, no especificada	0	1	1
A190	Tuberculosis miliar aguda de un solo sitio especificado	0	1	1
A415	Sepsis debida a otros organismos gramnegativos	0	1	1
	Otros	8	25	33
	<b>TOTAL</b>	<b>23</b>	<b>72</b>	<b>95</b>

**Terapia Intensiva de Infectología 405**

**Principales Causas de Egresos de Terapia mas frecuentes por Grupo de Edad y Sexo  
enero – septiembre 2018**

Causa	15 - 19		20 - 24		25 - 44		45 - 59	
	f	m	f	m	f	m	f	m
Sepsis, no especificada	0	0	0	1	1	1	1	2
Choque séptico	0	0	0	0	0	4	0	2
Enfermedad por vih, resultante en infección por micobacterias	0	0	0	0	0	3	0	2
Enfermedad por vih, resultante en neumonía por pneumocystis carinii	0	0	0	0	0	4	1	0
Choque hipovolémico	0	0	0	1	0	0	1	0
Infección bacteriana, no especificada	0	1	0	0	0	2	0	0
Enfermedad por virus de la inmunodeficiencia humana [vih], sin otra especificación	0	0	0	0	0	3	0	0
Enfermedad renal crónica, etapa 5	0	0	0	0	2	0	0	0
Meningitis tuberculosa	0	0	0	1	0	1	0	0
Otras sepsis especificadas	0	0	0	1	0	0	0	0
Encefalitis viral, no especificada	0	0	0	0	2	0	0	0
Enfermedad por vih, resultante en enfermedad por citomegalovirus	0	0	0	0	0	2	0	0
Enfermedad por vih, resultante en infecciones múltiples	0	0	0	0	0	2	0	0
Neumonía debida a escherichia coli	0	0	0	0	0	0	0	2
Sinusitis etmoidal crónica	0	0	0	0	0	0	0	2
Otras infecciones intestinales bacterianas especificadas	0	0	0	0	1	0	0	0
Tuberculoma meníngeo	0	0	0	0	0	1	0	0
Tuberculosis del sistema nervioso, no especificada	0	0	0	0	0	0	0	0
Tuberculosis miliar aguda de un solo sitio especificado	0	0	0	0	0	1	0	0
Sepsis debida a otros organismos gramnegativos	0	0	0	0	0	1	0	0
Otros	1	0	1	1	4	10	1	9
<b>Total</b>	<b>1</b>	<b>1</b>	<b>1</b>	<b>5</b>	<b>10</b>	<b>35</b>	<b>4</b>	<b>19</b>

**Terapia Intensiva de Infectología 405**

**Principales Causas de Egresos de Terapia mas frecuentes por Grupo de Edad y Sexo  
enero – septiembre 2018**

Causa	60 - 64		65 o +		Total fem	Total mas.	Total gral.
	f	m	f	m			
Sepsis, no especificada	0	2	2	2	4	8	12
Choque séptico	1	0	0	0	1	6	7
Enfermedad por vih, resultante en infección por micobacterias	0	0	0	0	0	5	5
Enfermedad por vih, resultante en neumonía por pneumocystis carinii	0	0	0	0	1	4	5
Choque hipovolémico	1	0	1	1	3	2	5
Infección bacteriana, no especificada	0	0	0	0	0	3	3
Enfermedad por virus de la inmunodeficiencia humana [vih], sin otra especificación	0	0	0	0	0	3	3
Enfermedad renal crónica, etapa 5	1	0	0	0	3	0	3
Meningitis tuberculosa	0	0	0	0	0	2	2
Otras sepsis especificadas	0	0	0	1	0	2	2
Encefalitis viral, no especificada	0	0	0	0	2	0	2
Enfermedad por vih, resultante en enfermedad por citomegalovirus	0	0	0	0	0	2	2
Enfermedad por vih, resultante en infecciones múltiples	0	0	0	0	0	2	2
Neumonía debida a escherichia coli	0	0	0	0	0	2	2
Sinusitis etmoidal crónica	0	0	0	0	0	2	2
Otras infecciones intestinales bacterianas especificadas	0	0	0	0	1	0	1
Tuberculoma meníngeo	0	0	0	0	0	1	1
Tuberculosis del sistema nervioso, no especificada	0	1	0	0	0	1	1
Tuberculosis miliar aguda de un solo sitio especificado	0	0	0	0	0	1	1
Sepsis debida a otros organismos gramnegativos	0	0	0	0	0	1	1
Otros	0	2	1	3	8	25	33
<b>Total</b>	<b>3</b>	<b>5</b>	<b>4</b>	<b>7</b>	<b>23</b>	<b>72</b>	<b>95</b>



**Terapia Intensiva de Infectología 405**

**Principales Causas de Defunción de Terapia enero – septiembre 2018**

Código	Causa	Femenino	Masculino	Total
A419	Sepsis, no especificada	4	6	10
R572	Choque séptico	1	5	6
R571	Choque hipovolémico	3	2	5
A499	Infección bacteriana, no especificada	0	3	3
B24X	Enfermedad por virus de la inmunodeficiencia humana [vih], sin otra especificación	0	3	3
B200	Enfermedad por vih, resultante en infección por micobacterias	0	2	2
B207	Enfermedad por vih, resultante en infecciones múltiples	0	2	2
A048	Otras infecciones intestinales bacterianas especificadas	1	0	1
A170	Meningitis tuberculosa	0	1	1
A171	Tuberculoma meníngeo	0	1	1
A190	Tuberculosis miliar aguda de un solo sitio especificado	0	1	1
A415	Sepsis debida a otros organismos gramnegativos	0	1	1
A418	Otras sepsis especificadas	0	1	1
A86X	Encefalitis viral, no especificada	1	0	1
B206	Enfermedad por vih, resultante en neumonía por pneumocystis carinii	0	1	1
B211	Enfermedad por vih, resultante en linfoma de burkitt	0	1	1
B220	Enfermedad por vih, resultante en encefalopatía	0	1	1
C342	Tumor maligno del lóbulo medio, bronquio o pulmón	0	1	1
E874	Trastornos mixtos del balance acido-basico	0	1	1
G060	Absceso y granuloma intracraneal	0	1	1
	Otros	3	8	11
	<b>TOTAL</b>	<b>13</b>	<b>42</b>	<b>55</b>

**Terapia Intensiva de Infectología 405**

**Principales Causas de Defunción de Terapia mas frecuentes por Grupo de Edad y Sexo  
enero – septiembre 2018**

Causa	15 - 19		20 - 24		25 - 44		45 - 59	
	f	m	f	m	f	m	f	m
Sepsis, no especificada	0	0	0	1	1	1	1	1
Choque séptico	0	0	0	0	0	3	0	2
Choque hipovolémico	0	0	0	1	0	0	1	0
Infección bacteriana, no especificada	0	1	0	0	0	2	0	0
Enfermedad por virus de la inmunodeficiencia humana [vih], sin otra especificación	0	0	0	0	0	3	0	0
Enfermedad por vih, resultante en infección por micobacterias	0	0	0	0	0	0	0	2
Enfermedad por vih, resultante en infecciones múltiples	0	0	0	0	0	2	0	0
Otras infecciones intestinales bacterianas especificadas	0	0	0	0	1	0	0	0
Meningitis tuberculosa	0	0	0	1	0	0	0	0
Tuberculoma meníngeo	0	0	0	0	0	1	0	0
Tuberculosis miliar aguda de un solo sitio especificado	0	0	0	0	0	1	0	0
Sepsis debida a otros organismos gramnegativos	0	0	0	0	0	1	0	0
Otras sepsis especificadas	0	0	0	1	0	0	0	0
Encefalitis viral, no especificada	0	0	0	0	1	0	0	0
Enfermedad por vih, resultante en neumonía por pneumocystis carinii	0	0	0	0	0	1	0	0
Enfermedad por vih, resultante en linfoma de burkitt	0	0	0	0	0	1	0	0
Enfermedad por vih, resultante en encefalopatía	0	0	0	0	0	0	0	1
Tumor maligno del lóbulo medio, bronquio o pulmón	0	0	0	0	0	1	0	0
Trastornos mixtos del balance acido-basico	0	0	0	0	0	0	0	1
Absceso y granuloma intracraneal	0	0	0	0	0	1	0	0
Otros	0	0	0	0	3	1	0	3
<b>Total</b>	<b>0</b>	<b>1</b>	<b>0</b>	<b>4</b>	<b>6</b>	<b>19</b>	<b>2</b>	<b>10</b>

**Terapia Intensiva de Infectología 405**

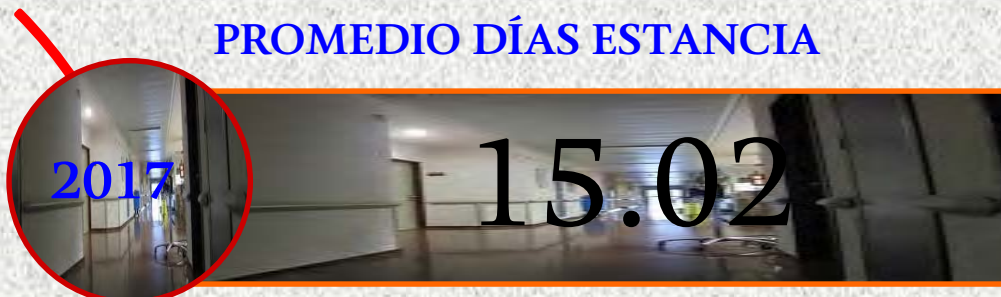
**Principales Causas de Defunción de Terapia mas frecuentes por Grupo de Edad y Sexo  
enero – septiembre 2018**

Causa	60 - 64		65 o +		Total fem	Total mas.	Total gral.
	f	m	f	m			
Sepsis, no especificada	0	1	2	2	4	6	10
Choque séptico	1	0	0	0	1	5	6
Choque hipovolémico	1	0	1	1	3	2	5
Infección bacteriana, no especificada	0	0	0	0	0	3	3
Enfermedad por virus de la inmunodeficiencia humana [vih], sin otra especificación	0	0	0	0	0	3	3
Enfermedad por vih, resultante en infección por micobacterias	0	0	0	0	0	2	2
Enfermedad por vih, resultante en infecciones múltiples	0	0	0	0	0	2	2
Otras infecciones intestinales bacterianas especificadas	0	0	0	0	1	0	1
Meningitis tuberculosa	0	0	0	0	0	1	1
Tuberculoma meníngeo	0	0	0	0	0	1	1
Tuberculosis miliar aguda de un solo sitio especificado	0	0	0	0	0	1	1
Sepsis debida a otros organismos gramnegativos	0	0	0	0	0	1	1
Otras sepsis especificadas	0	0	0	0	0	1	1
Encefalitis viral, no especificada	0	0	0	0	1	0	1
Enfermedad por vih, resultante en neumonía por pneumocystis carinii	0	0	0	0	0	1	1
Enfermedad por vih, resultante en linfoma de burkitt	0	0	0	0	0	1	1
Enfermedad por vih, resultante en encefalopatía	0	0	0	0	0	1	1
Tumor maligno del lóbulo medio, bronquio o pulmón	0	0	0	0	0	1	1
Trastornos mixtos del balance acido-basico	0	0	0	0	0	1	1
Absceso y granuloma intracraneal	0	0	0	0	0	1	1
Otros	0	2	0	2	3	8	11
<b>Total</b>	<b>2</b>	<b>3</b>	<b>3</b>	<b>5</b>	<b>13</b>	<b>42</b>	<b>55</b>

## PORCENTAJE DE OCUPACIÓN



## PROMEDIO DÍAS ESTANCIA



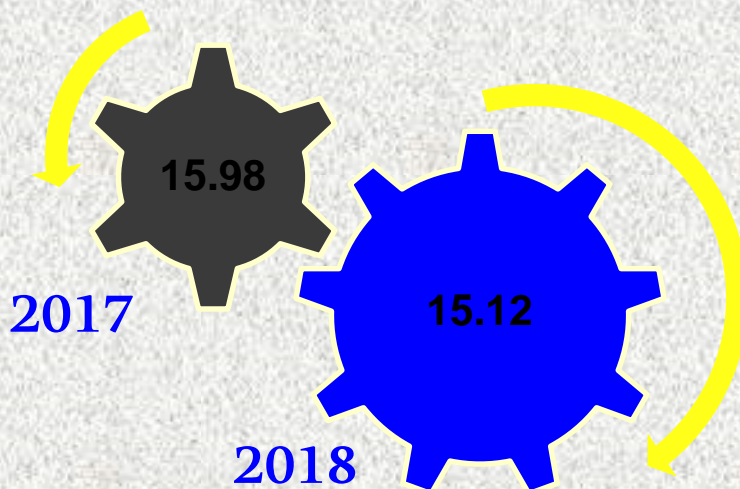
## INFECTOLOGÍA

405

### INDICE DE ROTACION



### INTERVALO DE SUSTITUCION



### INFECTOLOGÍA

**Infectología 405 Recursos Humanos**

Categoría	Turno					Total
	Completo	Matutino	Vespertino	Nocturno	Sab, dom y fest	
<b>Rama médica</b>						
Medico especialista “A”	0	2	1	1	1	5
Medico general “A”	0	0	0	1	0	1
Medico especialista B	0	3	1	0	0	4
Medico especialista C	0	7	0	0	0	7
<b>Rama de enfermería</b>						
Jefe de enfermeras C	0	0	1	0	0	1
Enfermera especialista A	0	1	0	0	0	1
Enfermera general titulada A	0	4	5	9	0	18
Auxiliar de enfermería A	0	2	2	0	0	4
Enfermera general titulada B	0	2	0	1	0	3
Enfermera especialista B	0	1	1	0	0	2
Enfermera general titulada C	0	5	4	4	0	13
Enfermera especialista C	0	3	1	0	0	4
<b>Rama paramédica</b>						
Cocinero en hospital	0	1	0	0	0	1
Inhaloterapeuta	0	1	0	0	0	1
Afanadora	0	7	4	7	2	20
Camillero	0	0	1	1	0	2
<b>Rama afín administrativa</b>						
Apoyo administrativo en salud-A7	0	1	0	0	1	2
Apoyo administrativo en salud-A6	0	1	0	0	0	1
Apoyo administrativo en salud-A4	0	2	0	0	0	2
Apoyo administrativo en salud-A3	0	2	0	0	2	4
Apoyo administrativo en salud-A2	0	0	1	0	0	1
<b>Total</b>	<b>0</b>	<b>45</b>	<b>22</b>	<b>24</b>	<b>6</b>	<b>97</b>

**Unidad de Farmacología Clínica 405 E**

**Actividades del Programa de Perfil Metabólico Neonatal enero – septiembre 2018**

Área	Enero	Febrero	Marzo	Abril	Mayo	Junio
Alojamiento conjunto	138	89	135	108	122	108
Cunero Terapia	67	71	87	69	78	63
Pediatría	0	0	0	0	0	0
Farmacología clínica	62	37	40	61	58	53
Seguro Popular	0	0	0	0	0	0
Nuevo Hospital Obregón	36	21	28	25	33	26
<b>Total recién nacidos</b>	<b>303</b>	<b>218</b>	<b>290</b>	<b>263</b>	<b>291</b>	<b>250</b>
Total de estudios, por 11 pruebas realizadas	3,333	2,398	3,190	2,893	3,201	2,750

Área	Enero	Febrero	junio	Abril	Mayo	Junio
Pruebas alteradas en algún analito	33	36	17	31	53	34
Pruebas sospechosas en algún analito	3	4	5	5	5	3
Educación para la salud (pláticas a padres)	255	191	262	244	291	231

**Unidad de Farmacología Clínica 405 E**

**Actividades del Programa de Perfil Metabólico Neonatal enero – septiembre 2018**

Área	Julio	Agosto	Sept	Total
Alojamiento conjunto	149	135	101	<b>385</b>
Cunero Terapia	74	83	65	<b>222</b>
Pediatría	0	0	0	<b>0</b>
Farmacología clínica	50	52	67	<b>169</b>
Seguro Popular	0	0	0	<b>0</b>
Nuevo Hospital Obregón	36	32	26	<b>94</b>
<b>Total recién nacidos</b>	<b>309</b>	<b>302</b>	<b>259</b>	<b>870</b>
Total de estudios, por 11 pruebas realizadas	3,399	3,322	2,849	<b>9,570</b>

Área	Julio	Agosto	Sept	Total
Pruebas alteradas en algún analito	67	31	51	<b>149</b>
Pruebas sospechosas en algún analito	5	6	9	<b>20</b>
Educación para la salud (pláticas a padres)	268	228	172	<b>440</b>



**Unidad de Farmacología Clínica 405 E**

**Recursos Humanos**

	Completo	Matutino	Vespertino	Nocturno	Sap. Dom. y fest	Total
<b>Rama médica</b>						
Jefe de servicios	0	1	0	0	0	1
<b>Rama de enfermería</b>						
Jefe de enfermeras “C”	0	1	0	0	0	1
Enfermera general titulada “C”	0	1	0	0	0	1
<b>Rama afin administrativa</b>						
Apoyo administrativo en salud A 5	0	1	0	0	0	1
<b>Total</b>	<b>0</b>	<b>4</b>	<b>0</b>	<b>0</b>	<b>0</b>	<b>4</b>

**Cirugía Experimental 407**

**Comparativo de Productividad enero – septiembre / 2017-2018**

Actividades Médicas	Año											
	2017						2018					
	Perros	Ratas	Conejos	Cerdos	Gatos	Total	Perros	Ratas	Conejos	Cerdos	Gatos	Total
Cirugías	0	0	0	0	0	0	0	0	0	0	0	0
Tratamientos	0	0	0	0	0	0	0	0	0	0	0	0
Necropsias	0	0	0	0	0	0	0	0	0	0	0	0

Actividades de Enfermería	Año	
	2017	2018
Administración intramuscular	0	0
Administración intravenosa	0	0
Administración vía oral	0	0
<b>Total</b>	<b>0</b>	<b>0</b>

**Cursos impartidos enero – septiembre 2018**

Actividades	Practicas	No. de animales
Conejos	33	23
Ratas	30	30
Labio y paladar hendido (conejos)	2	2
Modelos inanimados	10	10
<b>Total</b>	<b>248</b>	<b>191</b>

Nota: Servicio en remodelación

**Cirugía Experimental 407**

**Recursos Humanos**

Categoría	Turno				
	Matutino	Vespertino	Nocturno	Sab, dom y fest	Total
<b>Rama médica</b>					
Jefe de servicio	1	0	0	0	1
<b>Rama paramédica</b>					
Auxiliar de lab. Bioterio A	1	1	0	0	2
Auxiliar de laboratorio bioterio B	1	0	0	0	1
Veterinario A	2	1	0	0	3
Afanadora	0	1	0	0	1
Veterinario B	1	0	0	0	1
Veterinario C	1	0	0	0	1
<b>Total</b>	<b>7</b>	<b>3</b>	<b>0</b>	<b>0</b>	<b>10</b>

**Pediatría 505 A**

**Comparativo de Productividad enero – septiembre / 2017-2018**

Actividad	2017				2018			
	Programado	Realizado	% de Avance	Calificación	Programado	Realizado	% de avance	Calificación
Consultas de primera vez	17,261	16,684	96.66	A	19,801	13,696	69.17	R
Consultas subsecuentes	26,966	21,982	81.52	R	21,786	20,626	94.68	A
Urgencias	5,044	8,872	175.89	V	7,237	8,438	116.60	V
Interconsultas		367				399		
<b>Total</b>	<b>49,231</b>	<b>47,905</b>	<b>97.31</b>	<b>V</b>	<b>48,824</b>	<b>43,159</b>	<b>88.40</b>	<b>R</b>
Ingresos		1,930				1,939		
Egresos	2,023	1,920	94.91	A	2,015	1,913	94.94	A
Intervenciones quirúrgicas	635	1,513	238.27	V	1,039	1,276	122.81	V
Procedimientos		1,512				1,274		
Días paciente	19,733	17,681	89.60	R	17,925	16,152	90.11	A
Días cama	25,756	24,552	95.33	A	24,024	24,525	102.09	V
Porcentaje de ocupación	76.62	72.01	93.99	A	74.61	65,86	88.27	R

**Pediatría 505 A**

**20 Principales Motivos de Consulta enero – septiembre 2018**

Código	Causa	Femenino	Masculino	Total	%
K070	Anomalías evidentes del tamaño de los maxilares	849	871	1,720	4.95
C910	Leucemia linfoblastica aguda (Ila)	437	622	1,059	3.05
J303	Otras rinitis alérgicas	352	540	892	2.57
Z719	Consulta, no especificada	405	457	862	2.48
Z762	Consulta para atención y supervisión de la salud de otros niños o lactantes sanos	391	359	750	2.16
Z71101	Sano	320	398	718	2.07
P928	Otros problemas de alimentación del recién nacido	337	369	706	2.03
G402	Epilepsia y síndromes epilépticos sintomáticos relacionados con localizaciones (focales)(parciales) y con ataques parciales complejos	330	363	693	2.00
M214	Pie plano [pes planus] (adquirido)	296	338	634	1.83
J458	Asma mixta	282	298	580	1.67
K219	Enfermedad del reflujo gastroesofágico sin esofagitis	275	296	571	1.64
J310	Rinitis crónica	230	328	558	1.61
J304	Rinitis alérgica, no especificada	208	325	533	1.54
J342	Desviación del tabique nasal	160	325	485	1.40
J459	Asma, no especificado	206	278	484	1.39
Z039	Observación por sospecha de enfermedad o afección no especificada	252	227	479	1.38
G403	Epilepsia y síndromes epilépticos idiopáticos generalizados	152	214	366	1.05
F432	Trastornos de adaptación	114	248	362	1.04
G473	Apnea del sueño	189	157	346	1.00
F320	Episodio depresivo leve	230	108	338	0.97
	Otros	10,007	11,578	21,585	62.17
	<b>TOTAL</b>	<b>16,022</b>	<b>18,699</b>	<b>34,721</b>	<b>100.00</b>

**Pediatría 505 A**

**20 Principales Motivos de Consulta por grupo de Edad y Sexo enero – septiembre 2018**

Causa	< 1		1 - 4		5 - 14	
	f	m	f	m	f	m
Anomalías evidentes del tamaño de los maxilares	5	3	22	25	589	638
Leucemia linfoblástica aguda (lla)	2	16	40	84	232	345
Otras rinitis alérgicas	2	3	74	101	243	378
Consulta, no especificada	36	60	69	96	223	238
Consulta para atención y supervisión de la salud de otros niños o lactantes sanos	275	273	55	54	61	32
Sano	75	82	61	109	151	161
Otros problemas de alimentación del recién nacido	337	369	0	0	0	0
Epilepsia y síndromes epilépticos sintomáticos relacionados con localizaciones (focales)(parciales) y con ataques parciales complejos	4	7	57	60	169	212
Pie plano [pes planus] (adquirido)	1	3	105	101	179	226
Asma mixta	3	0	103	114	159	161
Enfermedad del reflujo gastroesofágico sin esofagitis	113	93	98	117	52	66
Rinitis crónica	6	8	51	91	152	191
Rinitis alérgica, no especificada	4	1	37	67	141	223
Desviación del tabique nasal	1	1	4	1	82	164
Asma, no especificado	2	4	22	44	159	216
Observación por sospecha de enfermedad o afección no especificada	106	81	51	27	69	95
Epilepsia y síndromes epilépticos idiopáticos generalizados	2	2	27	32	79	129
Trastornos de adaptación	0	0	24	28	89	214
Apnea del sueño	104	90	74	43	9	24
Episodio depresivo leve	0	0	4	1	109	70
Otros	1,281	1,324	1,918	2,580	4,706	5,725
<b>TOTAL</b>	<b>2,359</b>	<b>2,420</b>	<b>2,896</b>	<b>3,775</b>	<b>7,653</b>	<b>9,508</b>

**Pediatría 505 A**

**20 Principales Motivos de Consulta por grupo de Edad y Sexo enero – septiembre 2018**

Causa	15 - 19		Total fem.	Total mas.	Total General
	f	m			
Anomalías evidentes del tamaño de los maxilares	233	205	849	871	1,720
Leucemia linfoblastica aguda (Ila)	163	177	437	622	1,059
Otras rinitis alérgicas	33	58	352	540	892
Consulta, no especificada	77	63	405	457	862
Consulta para atención y supervisión de la salud de otros niños o lactantes sanos	0	0	391	359	750
Sano	33	46	320	398	718
Otros problemas de alimentación del recién nacido	0	0	337	369	706
Epilepsia y síndromes epilépticos sintomáticos relacionados con localizaciones (focales)(parciales) y con ataques parciales complejos	100	84	330	363	693
Pie plano [pes planus] (adquirido)	11	8	296	338	634
Asma mixta	17	23	282	298	580
Enfermedad del reflujo gastroesofágico sin esofagitis	12	20	275	296	571
Rinitis crónica	21	38	230	328	558
Rinitis alérgica, no especificada	26	34	208	325	533
Desviación del tabique nasal	73	159	160	325	485
Asma, no especificado	23	14	206	278	484
Observación por sospecha de enfermedad o afección no especificada	26	24	252	227	479
Epilepsia y síndromes epilépticos idiopáticos generalizados	44	51	152	214	366
Trastornos de adaptación	1	6	114	248	362
Apnea del sueño	2	0	189	157	346
Episodio depresivo leve	117	37	230	108	338
Otros	2,102	1,949	10,007	11,578	21,585
<b>TOTAL</b>	<b>3,114</b>	<b>2,996</b>	<b>16,022</b>	<b>18,699</b>	<b>34,721</b>

**Pediatría 505 A**

**20 Diagnósticos de Egreso más frecuentes enero – septiembre 2018**

Código	Causa	Femenino	Masculino	Total
P220	Síndrome de dificultad respiratoria del recién nacido	94	127	221
P073	Otros recién nacidos pretermino	60	82	142
C910	Leucemia linfoblastica aguda (Ila)	24	50	74
P369	Sepsis bacteriana del recién nacido, no especificada	31	40	71
K358	Otras apendicitis agudas, y las no especificadas	26	37	63
J13X	Neumonía debida a streptococcus pneumoniae	13	11	24
K37X	Apendicitis, no especificada	10	14	24
P221	Taquipnea transitoria del recién nacido	9	14	23
C400	Tumor maligno del omoplato y de los huesos largos del miembro superior	6	16	22
J120	Neumonía debida a adenovirus	11	10	21
J129	Neumonía viral, no especificada	9	11	20
C692	Tumor maligno de la retina	7	12	19
P008	Feto y recién nacido afectados por otras afecciones maternas	8	9	17
P360	Sepsis del recién nacido debida a estreptococo del grupo b	5	11	16
J159	Neumonía bacteriana, no especificada	7	8	15
N44X	Torsión del testículo	0	14	14
P071	Otro peso bajo al nacer	11	3	14
D610	Anemia aplastica constitucional	6	7	13
J150	Neumonía debida a klebsiella pneumoniae	2	11	13
C620	Tumor maligno del testículo no descendido	0	12	12
	Otros	495	580	1,075
	<b>TOTAL</b>	<b>834</b>	<b>1,079</b>	<b>1,913</b>



**Pediatría 505 A**

**20 Diagnósticos de Egreso por Grupo de Edad y Sexo más frecuente  
enero – septiembre 2018**

Causa	< 1		1 - 4		5 - 14	
	f	m	f	m	f	m
Síndrome de dificultad respiratoria del recién nacido	94	127	0	0	0	0
Otros recién nacidos pretermino	60	82	0	0	0	0
Leucemia linfoblastica aguda (Ila)	0	8	5	11	11	15
Sepsis bacteriana del recién nacido, no especificada	31	40	0	0	0	0
Otras apendicitis agudas, y las no especificadas	0	0	1	1	16	26
Neumonía debida a streptococcus pneumoniae	4	5	9	5	0	1
Apendicitis, no especificada	0	0	0	1	8	7
Taquipnea transitoria del recién nacido	9	14	0	0	0	0
Tumor maligno del omoplato y de los huesos largos del miembro superior	0	1	0	1	6	0
Neumonía debida a adenovirus	2	4	6	6	3	0
Neumonía viral, no especificada	2	2	4	9	3	0
Tumor maligno de la retina	0	0	4	8	3	4
Feto y recién nacido afectados por otras afecciones maternas	8	9	0	0	0	0
Sepsis del recién nacido debida a estreptococo del grupo b	5	11	0	0	0	0
Neumonía bacteriana, no especificada	1	2	5	5	1	1
Torsión del testículo	0	0	0	0	0	8
Otro peso bajo al nacer	11	3	0	0	0	0
Anemia aplastica constitucional	0	0	2	0	3	7
Neumonía debida a klebsiella pneumoniae	1	4	0	7	1	0
Tumor maligno del testículo no descendido	0	0	0	0	0	0
Otros	163	162	75	119	163	168
<b>Total</b>	<b>391</b>	<b>474</b>	<b>111</b>	<b>173</b>	<b>218</b>	<b>237</b>

**Pediatría 505 A**

**20 Diagnósticos de Egreso por Grupo de Edad y Sexo más frecuente  
enero – septiembre 2018**

Causa	15 - 19		Total fem.	Total mas.	Total General
	f	m			
Síndrome de dificultad respiratoria del recién nacido	0	0	94	127	221
Otros recién nacidos pretermino	0	0	60	82	142
Leucemia linfoblastica aguda (Ila)	8	16	24	50	74
Sepsis bacteriana del recién nacido, no especificada	0	0	31	40	71
Otras apendicitis agudas, y las no especificadas	9	10	26	37	63
Neumonía debida a streptococcus pneumoniae	0	0	13	11	24
Apendicitis, no especificada	2	6	10	14	24
Taquipnea transitoria del recién nacido	0	0	9	14	23
Tumor maligno del omoplato y de los huesos largos del miembro superior	0	14	6	16	22
Neumonía debida a adenovirus	0	0	11	10	21
Neumonía viral, no especificada	0	0	9	11	20
Tumor maligno de la retina	0	0	7	12	19
Feto y recién nacido afectados por otras afecciones maternas	0	0	8	9	17
Sepsis del recién nacido debida a estreptococo del grupo b	0	0	5	11	16
Neumonía bacteriana, no especificada	0	0	7	8	15
Torsión del testículo	0	6	0	14	14
Otro peso bajo al nacer	0	0	11	3	14
Anemia aplastica constitucional	1	0	6	7	13
Neumonía debida a klebsiella pneumoniae	0	0	2	11	13
Tumor maligno del testículo no descendido	0	12	0	12	12
Otros	94	131	495	580	1,075
<b>Total</b>	<b>114</b>	<b>195</b>	<b>834</b>	<b>1,079</b>	<b>1,913</b>

**Pediatría 505 A**

**Principales Causas de Defunción enero – septiembre 2018**

<b>Código</b>	<b>Causa</b>	<b>Femenino</b>	<b>Masculino</b>	<b>Total</b>
P220	Síndrome de dificultad respiratoria del recién nacido	8	9	17
R572	Choque séptico	2	8	10
P369	Sepsis bacteriana del recién nacido, no especificada	6	3	9
R570	Choque cardiogénico	1	3	4
R579	Choque, no especificado	2	1	3
A419	Sepsis, no especificada	1	1	2
I270	Hipertensión pulmonar primaria	1	1	2
P285	Insuficiencia respiratoria del recién nacido	2	0	2
C400	Tumor maligno del omoplato y de los huesos largos del miembro superior	0	1	1
C710	Tumor maligno del cerebro, excepto lóbulos y ventrículos	1	0	1
C811	Linfoma de hodgkin clásico con esclerosis nodular	0	1	1
C829	Linfoma folicular, sin otra especificación	1	0	1
C920	Leucemia mieloblastica aguda (lma)	0	1	1
D332	Tumor benigno del encéfalo, parte no especificada	0	1	1
D699	Afección hemorrágica, no especificada	1	0	1
D761	Linfocitosis hemofagocítica	0	1	1
E872	Acidosis	1	0	1
G009	Meningitis bacteriana, no especificada	0	1	1
G936	Edema cerebral	1	0	1
J13X	Neumonía debida a streptococcus pneumoniae	0	1	1
	Otros	5	12	17
	<b>TOTAL</b>	<b>33</b>	<b>45</b>	<b>78</b>

**Pediatría 505 A**

**Principales Causas de Defunción por Grupo de Edad y Sexo enero – septiembre 2018**

Causa	< 1		1 - 4		5 - 14	
	f	m	f	m	f	m
Síndrome de dificultad respiratoria del recién nacido	8	9	0	0	0	0
Choque séptico	2	8	0	0	0	0
Sepsis bacteriana del recién nacido, no especificada	6	3	0	0	0	0
Choque cardiogénico	1	3	0	0	0	0
Choque, no especificado	2	1	0	0	0	0
Sepsis, no especificada	0	0	0	0	1	0
Hipertensión pulmonar primaria	1	1	0	0	0	0
Insuficiencia respiratoria del recién nacido	2	0	0	0	0	0
Tumor maligno del omoplato y de los huesos largos del miembro superior	0	0	0	0	0	0
Tumor maligno del cerebro, excepto lóbulos y ventrículos	0	0	1	0	0	0
Linfoma de hodgkin clásico con esclerosis nodular	0	0	0	0	0	0
Linfoma folicular, sin otra especificación	0	0	0	0	0	0
Leucemia mieloblastica aguda (lma)	0	0	0	0	0	0
Tumor benigno del encéfalo, parte no especificada	0	1	0	0	0	0
Afección hemorrágica, no especificada	0	0	0	0	1	0
Linfocitosis hemofagocítica	0	0	0	0	0	1
Acidosis	0	0	1	0	0	0
Meningitis bacteriana, no especificada	0	0	0	1	0	0
Edema cerebral	0	0	0	0	0	0
Neumonía debida a streptococcus pneumoniae	0	0	0	0	0	1
Otros	3	9	0	3	1	0
<b>Total</b>	<b>25</b>	<b>35</b>	<b>2</b>	<b>4</b>	<b>3</b>	<b>2</b>

**Pediatría 505 A**

**Principales Causas de Defunción por Grupo de Edad y Sexo enero – septiembre 2018**

Causa	15 - 19		Total fem.	Total mas.	Total General
	f	m			
Síndrome de dificultad respiratoria del recién nacido	0	0	8	9	17
Choque séptico	0	0	2	8	10
Sepsis bacteriana del recién nacido, no especificada	0	0	6	3	9
Choque cardiogénico	0	0	1	3	4
Choque, no especificado	0	0	2	1	3
Sepsis, no especificada	0	1	1	1	2
Hipertensión pulmonar primaria	0	0	1	1	2
Insuficiencia respiratoria del recién nacido	0	0	2	0	2
Tumor maligno del omoplato y de los huesos largos del miembro superior	0	1	0	1	1
Tumor maligno del cerebro, excepto lóbulos y ventrículos	0	0	1	0	1
Linfoma de hodgkin clásico con esclerosis nodular	0	1	0	1	1
Linfoma folicular, sin otra especificación	1	0	1	0	1
Leucemia mieloblastica aguda (lma)	0	1	0	1	1
Tumor benigno del encéfalo, parte no especificada	0	0	0	1	1
Afección hemorrágica, no especificada	0	0	1	0	1
Linfocitosis hemofagocítica	0	0	0	1	1
Acidosis	0	0	1	0	1
Meningitis bacteriana, no especificada	0	0	0	1	1
Edema cerebral	1	0	1	0	1
Neumonía debida a streptococcus pneumoniae	0	0	0	1	1
Otros	1	0	5	12	17
<b>Total</b>	<b>3</b>	<b>4</b>	<b>33</b>	<b>45</b>	<b>78</b>

**Pediatría 505 A**

**Principales Causas de Defunción Neonatal enero – septiembre 2018**

Código	Causa	Femenino	Masculino	Total
P07	Trastornos relacionados con duración corta de la gestación y con bajo peso al nacer	4	6	10
Q20 – Q24	Malformaciones congénitas del sistema circulatorio	4	3	7
P22	Síndrome de dificultad respiratoria del recién nacido	2	4	6
P36	Sepsis bacteriana del recién nacido	2	4	6
P28	Atelectasia primaria del recién nacido	3	2	5
P27	Síndrome de Wilson - Mikity	1	2	3
P77	Enterocolitis necrotizante del feto y del recién nacido	2	1	3
P23	Neumonía congénita	0	1	1
P26	Hemorragia pulmonar no especificada	1	0	1
P70	Síndrome del recién nacido de madre con diabetes gestacional	0	1	1
	Otros	3	5	8
	<b>Total</b>	<b>22</b>	<b>29</b>	<b>51</b>

**Pediatría 505 A**

**20 Principales Cirugías y Procedimientos enero – septiembre 2018**

Código	Causa	Femenino	Masculino	Total
24.99	Otra operación dental	281	244	525
00.F1	Ajuste de aparatos ortomaxilofaciales	222	248	470
248X	Otra operación ortodontica	191	182	373
247X	Aplicación de dispositivo ortodontico	109	115	224
23.01	Extracción de diente caduco	54	82	136
640X	Circuncisión	0	102	102
23.70	Conducto radicular, no especificado de otra manera	28	38	66
23.41	Aplicación de corona	32	31	63
96.54	Eliminación de sarro, pulido y desbridamiento de dientes	29	24	53
00.F6	Colocación de aparatos ortomaxilofaciales	28	23	51
00.C3	Crioterapia	15	25	40
00.F3	Aplicación tópica de flúor	18	17	35
28.19	Otros procedimientos diagnósticos sobre amígdalas y adenoides	8	17	25
232X	Restauración de diente mediante obturaciones	12	13	25
86.11	Biopsia de piel y tejido subcutáneo	12	11	23
632X	Excision de quiste de epidídimo	0	18	18
47.09	Otra Apendicectomia	10	7	17
23.11	Extracción de raíz residual	7	9	16
53.00	Reparación unilateral de hernia inguinal, no especificada de otra manera	7	7	14
47.01	Apendicectomia laparoscópica	6	7	13
	Otros	110	151	261
	<b>TOTAL</b>	<b>1,179</b>	<b>1,371</b>	<b>2,550</b>

**Pediatría 505 A**

**20 Principales Cirugías y Procedimientos por grupo de Edad y Sexo enero – septiembre 2018**

Causa	< 1		1 - 4		5 - 14	
	f	m	f	m	f	m
Otra operación dental	2	1	46	47	177	171
Ajuste de aparatos ortomaxilofaciales	0	1	2	9	181	198
Otra operación ortodontica	2	0	4	1	83	100
Aplicación de dispositivo ortodontico	2	0	3	3	79	80
Extracción de diente caduco	0	2	6	8	43	68
Circuncisión	0	4	0	46	0	50
Conducto radicular, no especificado de otra manera	0	0	11	9	16	28
Aplicación de corona	0	0	14	16	15	15
Eliminación de sarro, pulido y desbridamiento de dientes	1	0	3	5	21	16
Colocación de aparatos ortomaxilofaciales	1	0	0	1	22	19
Crioterapia	0	0	8	0	7	14
Aplicación tópica de flúor	0	0	3	4	14	11
Otros procedimientos diagnósticos sobre amígdalas y adenoides	0	0	2	4	5	9
Restauración de diente mediante obturaciones	0	0	4	4	6	8
Biopsia de piel y tejido subcutáneo	0	2	2	1	6	7
Excisión de quiste de epidídimo	0	0	0	1	0	11
Otra Apendicectomia	0	0	1	2	7	4
Extracción de raíz residual	0	0	1	1	5	8
Reparación unilateral de hernia inguinal, no especificada de otra manera	0	2	2	2	5	2
Apendicectomia laparoscópica	0	0	0	1	5	6
Otros	11	11	13	40	54	69
<b>Total</b>	<b>19</b>	<b>23</b>	<b>125</b>	<b>205</b>	<b>751</b>	<b>894</b>



**Pediatría 505 A**

**20 Principales Cirugías y Procedimientos por grupo de Edad y Sexo enero – septiembre 2018**

Causa	15 - 19		Total fem.	Total mas.	Total General
	f	m			
Otra operación dental	56	25	281	244	525
Ajuste de aparatos ortomaxilofaciales	39	40	222	248	470
Otra operación ortodontica	102	81	191	182	373
Aplicación de dispositivo ortodontico	25	32	109	115	224
Extracción de diente caduco	5	4	54	82	136
Circuncisión	0	2	0	102	102
Conducto radicular, no especificado de otra manera	1	1	28	38	66
Aplicación de corona	3	0	32	31	63
Eliminación de sarro, pulido y desbridamiento de dientes	4	3	29	24	53
Colocación de aparatos ortomaxilofaciales	5	3	28	23	51
Crioterapia	0	11	15	25	40
Aplicación tópica de flúor	1	2	18	17	35
Otros procedimientos diagnósticos sobre amígdalas y adenoides	1	4	8	17	25
Restauración de diente mediante obturaciones	2	1	12	13	25
Biopsia de piel y tejido subcutáneo	4	1	12	11	23
Excision de quiste de epidídimo	0	6	0	18	18
Otra Apendicectomia	2	1	10	7	17
Extracción de raíz residual	1	0	7	9	16
Reparación unilateral de hernia inguinal, no especificada de otra manera	0	1	7	7	14
Apendicectomia laparoscópica	1	0	6	7	13
Otros	32	31	110	151	261
<b>Total</b>	<b>284</b>	<b>249</b>	<b>1,179</b>	<b>1,371</b>	<b>2,550</b>

**Urgencias Pediatría 505 A**

**20 Principales Motivos de Consulta enero – septiembre 2018**

Código	Causa	Femenino	Masculino	Total	%
J00X	Rinofaringitis aguda [resfriado común]	420	389	809	9.59
J029	Faringitis aguda, no especificada	160	175	335	3.97
R103	Dolor localizado en otras partes inferiores del abdomen	133	124	257	3.05
R101	Dolor abdominal localizado en parte superior	131	89	220	2.61
A099	Gastroenteritis y colitis de origen no especificado	95	119	214	2.54
N390	Infección de vías urinarias, sitio no especificado	140	57	197	2.33
K590	Constipación	82	66	148	1.75
K529	Colitis y gastroenteritis no infecciosas, no especificadas	73	73	146	1.73
R568	Otras convulsiones y las no especificadas	68	73	141	1.67
K37X	Apendicitis, no especificada	64	75	139	1.65
R51X	Cefalea	44	55	99	1.17
S099	Traumatismo de la cabeza, no especificado	42	52	94	1.11
T171	Cuerpo extraño en el orificio nasal	38	49	87	1.03
J459	Asma, no especificado	40	36	76	0.90
S098	Otros traumatismos de la cabeza, especificados	28	48	76	0.90
R11X	Nausea y vomito	45	29	74	0.88
T16X	Cuerpo extraño del oído	32	38	70	0.83
S003	Traumatismo superficial de la nariz	23	46	69	0.82
R040	Epistaxis	34	34	68	0.81
H669	Otitis media, no especificada	31	36	67	0.79
	Otros	2,359	2,693	5,052	59.87
	<b>TOTAL</b>	<b>4,082</b>	<b>4,356</b>	<b>8,438</b>	<b>100.00</b>

**Urgencias Pediatría 505 A**

**20 Principales Motivos de Consulta por grupo de Edad y Sexo enero – septiembre 2018**

Causa	< 1		1 - 4		5 - 14	
	f	m	f	m	f	m
Rinofaringitis aguda [resfriado común]	155	133	190	180	68	67
Faringitis aguda, no especificada	26	29	73	94	51	45
Dolor localizado en otras partes inferiores del abdomen	0	3	11	25	89	73
Dolor abdominal localizado en parte superior	1	5	15	10	67	55
Gastroenteritis y colitis de origen no especificado	25	33	38	47	25	33
Infección de vías urinarias, sitio no especificado	10	6	39	19	66	26
Constipación	17	19	16	19	36	26
Colitis y gastroenteritis no infecciosas, no especificadas	12	11	29	27	27	28
Otras convulsiones y las no especificadas	7	12	9	12	40	33
Apendicitis, no especificada	0	0	6	12	45	48
Cefalea	0	0	3	7	32	36
Traumatismo de la cabeza, no especificado	12	11	18	23	6	12
Cuerpo extraño en el orificio nasal	1	1	37	45	0	3
Asma, no especificado	0	0	14	13	24	21
Otros traumatismos de la cabeza, especificados	6	9	11	17	8	12
Nausea y vomito	7	5	16	15	15	7
Cuerpo extraño del oído	1	1	13	20	15	17
Traumatismo superficial de la nariz	0	4	10	15	11	22
Epistaxis	0	0	9	5	21	22
Otitis media, no especificada	3	4	6	17	19	12
Otros	311	329	633	761	1,020	1,149
<b>TOTAL</b>	<b>594</b>	<b>615</b>	<b>1,196</b>	<b>1,383</b>	<b>1,685</b>	<b>1,747</b>

**Urgencias Pediatría 505 A**

**20 Principales Motivos de Consulta por grupo de Edad y Sexo enero – septiembre 2018**

Causa	15 - 24		Total fem.	Total mas.	Total General
	f	m			
Rinofaringitis aguda [resfriado común]	7	9	420	389	809
Faringitis aguda, no especificada	10	7	160	175	335
Dolor localizado en otras partes inferiores del abdomen	33	23	133	124	257
Dolor abdominal localizado en parte superior	48	19	131	89	220
Gastroenteritis y colitis de origen no especificado	7	6	95	119	214
Infección de vías urinarias, sitio no especificado	25	6	140	57	197
Constipación	13	2	82	66	148
Colitis y gastroenteritis no infecciosas, no especificadas	5	7	73	73	146
Otras convulsiones y las no especificadas	12	16	68	73	141
Apendicitis, no especificada	13	15	64	75	139
Cefalea	9	12	44	55	99
Traumatismo de la cabeza, no especificado	6	6	42	52	94
Cuerpo extraño en el orificio nasal	0	0	38	49	87
Asma, no especificado	2	2	40	36	76
Otros traumatismos de la cabeza, especificados	3	10	28	48	76
Nausea y vomito	7	2	45	29	74
Cuerpo extraño del oído	3	0	32	38	70
Traumatismo superficial de la nariz	2	5	23	46	69
Epistaxis	4	7	34	34	68
Otitis media, no especificada	3	3	31	36	67
Otros	395	454	2,359	2,693	5,052
<b>TOTAL</b>	<b>607</b>	<b>611</b>	<b>4,082</b>	<b>4,356</b>	<b>8,438</b>

**Pediatría 505 A**

**Comparativo de Nacimientos enero – septiembre / 2017-2018**

2017									
Total de nacimientos			Nacidos Vivos			Nacidos vivos por sexo			Mortinatos
Total	Nacidos Vivos	Nacidos Muertos	Prematuros	Término	Post-termino	M	F	I	
2,555	2,456	99	399	2,046	11	1,222	1,234	0	0

2018									
Total de nacimientos			Nacidos Vivos			Nacidos vivos por sexo			Mortinatos
Total	Nacidos Vivos	Nacidos Muertos	Prematuros	Término	Post-termino	M	F	I	
2,352	2,240	112	406	1,828	6	1,132	1,108	0	0

**TOTAL DE NACIMIENTOS POR PESO enero – septiembre 2018**

PESO	TOTAL
Menor de 999 grs.	110
1000 – 1500 grs.	63
1501 – 2000 grs.	141
2001 – 2500 grs.	327
2501 – 3000 grs.	734
3001 – 3500 grs.	718
3501 – 4000 grs.	236
4001 – 4500 grs.	22
Más de 4500 grs.	1
<b>TOTAL</b>	<b>2,352</b>

**TOTAL DE ÓBITOS Y MORTINATOS POR PESO enero – septiembre 2018**

PESO	OBITOS	MORTINATOS
Menor de 500 grs.	57	0
501 - 999	34	0
1000 – 1500 grs.	6	0
1501 – 2000 grs.	8	0
2001 – 2500 grs.	1	0
2501 – 3000 grs.	2	0
3001 – 3500 grs.	2	0
3501 – 4000 grs.	2	0
4001 – 4500 grs.	0	0
Más de 4500 grs.	0	0
<b>TOTAL</b>	<b>112</b>	<b>0</b>

**Urgencias Pediatría 505 A**

**Principales Diagnósticos de Egreso más frecuentes enero – septiembre 2018**

Código	Causa	Femenino	Masculino	Total
D508-D508	Otras anemias por deficiencia de hierro	31	34	65
J129-J189	Neumonía	9	8	17
K358-K358	Otras apendicitis agudas, y las no especificadas	2	11	13
K37X-K37X	Apendicitis, no especificada	5	8	13
C000-D489	Neoplasias	4	6	10
Z039-Z039	Observación por sospecha de enfermedad o afección no especificada	0	7	7
A099-A099	Gastroenteritis y colitis de origen no especificado	1	3	4
J450-J450	Asma predominantemente alérgica	3	1	4
D539-D648	Síndrome anémico	1	2	3
E878-E878	Otros trastornos del equilibrio de los electrolitos y de los líquidos, no clasificados en otra parte	0	3	3
S060-S060	Concusión	0	3	3
S069-S069	Traumatismo intracraneal, no especificado	0	3	3
A06901-A06901	Neuroinfección por amibas de la vida libre	0	2	2
D500-D500	Anemia por deficiencia de hierro secundaria a pérdida de sangre (crónica)	2	0	2
D509-D509	Anemia por deficiencia de hierro sin otra especificación	2	0	2
D693-D693	Purpura trombocitopenica idiopática	0	2	2
G400-G400	Epilepsia y síndromes epilépticos idiopáticos relacionados con localizaciones (focales)(parciales) y con ataques de inicio localizado	1	1	2
J128-J128	Neumonía debida a otros virus	2	0	2
K36X-K36X	Otros tipos de apendicitis	1	1	2
K858-K858	Otras pancreatitis agudas	1	1	2
	Otros	48	69	117
<b>TOTAL</b>		<b>113</b>	<b>165</b>	<b>278</b>

**Urgencias Pediatría 505 A**

**20 Diagnósticos de Egreso por Grupo de Edad y Sexo más frecuente**  
**enero – septiembre 2018**

Causa	< 1		1 - 4		5 - 14		15 - 19		Total fem	Total mas	Total General
	f	m	f	m	f	m	f	m			
Otras anemias por deficiencia de hierro	4	7	4	7	15	13	8	7	31	34	65
Neumonía	3	1	4	4	2	3	0	0	9	8	17
Otras apendicitis agudas, y las no especificadas	0	0	0	1	1	8	1	2	2	11	13
Apendicitis, no especificada	0	0	0	1	3	4	2	3	5	8	13
Neoplasias	0	0	1	2	3	3	0	1	4	6	10
Observación por sospecha de enfermedad o afección no especificada	0	0	0	2	0	1	0	4	0	7	7
Gastroenteritis y colitis de origen no especificado	0	2	1	1	0	0	0	0	1	3	4
Asma predominantemente alérgica	0	0	0	0	3	1	0	0	3	1	4
Síndrome anémico	1	0	0	0	0	1	0	1	1	2	3
Otros trastornos del equilibrio de los electrolitos y de los líquidos, no clasificados en otra parte	0	3	0	0	0	0	0	0	0	3	3
Concusion	0	0	0	1	0	1	0	1	0	3	3
Traumatismo intracraneal, no especificado	0	0	0	0	0	0	0	3	0	3	3
Neuroinfeccion por amibas de la vida libre	0	0	0	0	0	2	0	0	0	2	2
Anemia por deficiencia de hierro secundaria a perdida de sangre (crónica)	0	0	0	0	2	0	0	0	2	0	2
Anemia por deficiencia de hierro sin otra especificación	0	0	0	0	1	0	1	0	2	0	2
Purpura trombocitopenica idiopática	0	0	0	1	0	0	0	1	0	2	2
Epilepsia y síndromes epilépticos idiopáticos relacionados con localizaciones (focales)(parciales) y con ataques de inicio localizado	0	0	1	0	0	0	0	1	1	1	2
Neumonía debida a otros virus	0	0	2	0	0	0	0	0	2	0	2
Otros tipos de apendicitis	0	0	1	0	0	1	0	0	1	1	2
Otras pancreatitis agudas	0	0	0	1	0	0	1	0	1	1	2
Otros	9	12	5	12	16	29	18	16	48	69	117
<b>Total</b>	<b>17</b>	<b>25</b>	<b>19</b>	<b>33</b>	<b>46</b>	<b>67</b>	<b>31</b>	<b>40</b>	<b>113</b>	<b>165</b>	<b>278</b>



**Pediatría 505 A**

**Principales Causas de Mortalidad de Urgencias Pediátricas enero – septiembre 2018**

Código	Causa	Femenino	Masculino	Total
	<b>TOTAL</b>	<b>0</b>	<b>0</b>	<b>0</b>

**Pediatría 505 A**

**Principales Causas de Mortalidad de Urgencias Pediátricas por Edad y Sexo**  
**enero – septiembre 2018**

Causa	< 1		1 - 4		5 - 14		15 - 24		Total fem.	Total mas.	Total General
	f	m	f	m	f	m	f	m			
<b>Total</b>									<b>0</b>	<b>0</b>	<b>0</b>

**Terapia Intensiva de Pediatría 505 A**

**Principales Egresos de Terapia Pediátrica enero – septiembre 2018**

<b>Código</b>	<b>Causa</b>	<b>Femenino</b>	<b>Masculino</b>	<b>Total</b>
P220	Síndrome de dificultad respiratoria del recién nacido	8	15	23
P369	Sepsis bacteriana del recién nacido, no especificada	5	6	11
P073	Otros recién nacidos pretermo	2	7	9
J120	Neumonía debida a adenovirus	2	5	7
A419	Sepsis, no especificada	1	4	5
D508	Otras anemias por deficiencia de hierro	1	4	5
G009	Meningitis bacteriana, no especificada	0	5	5
J13X	Neumonía debida a streptococcus pneumoniae	4	1	5
Q251	Coartación de la aorta	4	1	5
Q792	Onfalocele	0	5	5
D444	Tumor de comportamiento incierto o desconocido del conducto craneofaríngeo	0	4	4
G008	Otras meningitis bacterianas	4	0	4
G400	Epilepsia y síndromes epilépticos idiopáticos relacionados con localizaciones (focales)(parciales) y con ataques de inicio localizado	3	1	4
Q250	Conducto arterioso permeable	1	3	4
C400	Tumor maligno del omoplato y de los huesos largos del miembro superior	0	3	3
D332	Tumor benigno del encéfalo, parte no especificada	1	2	3
E872	Acidosis	3	0	3
G409	Epilepsia, tipo no especificado	0	3	3
K074	Maloclusión de tipo no especificado	3	0	3
R572	Choque séptico	0	3	3
	Otros	52	61	113
	<b>TOTAL</b>	<b>94</b>	<b>133</b>	<b>227</b>

**Terapia Intensiva de Pediatría 505 A**

**Principales Egresos de Terapia Pediátrica por Edad y Sexo**  
**enero – septiembre 2018**

Causa	< 1		1 - 4		5 - 14		15 - 20		Total fem	Tota l mas	Total Genera l
	f	m	f	m	f	m	f	m			
Síndrome de dificultad respiratoria del recién nacido	8	15	0	0	0	0	0	0	8	15	23
Sepsis bacteriana del recién nacido, no especificada	5	6	0	0	0	0	0	0	5	6	11
Otros recién nacidos pretermo	2	7	0	0	0	0	0	0	2	7	9
Neumonía debida a adenovirus	0	2	2	3	0	0	0	0	2	5	7
Sepsis, no especificada	0	0	0	0	1	0	0	4	1	4	5
Otras anemias por deficiencia de hierro	0	1	1	0	0	0	0	3	1	4	5
Meningitis bacteriana, no especificada	0	0	0	5	0	0	0	0	0	5	5
Neumonía debida a streptococcus pneumoniae	3	0	1	0	0	1	0	0	4	1	5
Coartación de la aorta	4	0	0	0	0	1	0	0	4	1	5
Onfalocele	0	1	0	4	0	0	0	0	0	5	5
Tumor de comportamiento incierto o desconocido del conducto craneofaríngeo	0	0	0	0	0	0	0	4	0	4	4
Otras meningitis bacterianas	4	0	0	0	0	0	0	0	4	0	4
Epilepsia y síndromes epilépticos idiopáticos relacionados con localizaciones (focales)(parciales) y con ataques de inicio localizado	0	0	0	0	1	0	2	1	3	1	4
Conducto arterioso permeable	0	0	1	3	0	0	0	0	1	3	4
Tumor maligno del omoplato y de los huesos largos del miembro superior	0	0	0	0	0	0	0	3	0	3	3
Tumor benigno del encéfalo, parte no especificada	0	2	0	0	1	0	0	0	1	2	3
Acidosis	0	0	2	0	1	0	0	0	3	0	3
Epilepsia, tipo no especificado	0	0	0	0	0	3	0	0	0	3	3
Maloclusion de tipo no especificado	3	0	0	0	0	0	0	0	3	0	3
Choque séptico	0	3	0	0	0	0	0	0	0	3	3
Otros	23	20	5	10	14	11	10	20	52	61	113
<b>Total</b>	<b>52</b>	<b>57</b>	<b>12</b>	<b>25</b>	<b>18</b>	<b>16</b>	<b>12</b>	<b>35</b>	<b>94</b>	<b>133</b>	<b>227</b>

**Terapia Intensiva de Pediatría 505 A**

**Principales Defunciones de Terapia Pediátrica enero – septiembre 2018**

<b>Código</b>	<b>Causa</b>	<b>Femenino</b>	<b>Masculino</b>	<b>Total</b>
P220	Síndrome de dificultad respiratoria del recién nacido	6	7	13
R572	Choque séptico	2	7	9
P369	Sepsis bacteriana del recién nacido, no especificada	4	2	6
R570	Choque cardiogénico	1	3	4
R579	Choque, no especificado	2	1	3
A419	Sepsis, no especificada	1	1	2
I270	Hipertensión pulmonar primaria	1	1	2
C400	Tumor maligno del omoplato y de los huesos largos del miembro superior	0	1	1
C710	Tumor maligno del cerebro, excepto lóbulos y ventrículos	1	0	1
D699	Afección hemorrágica, no especificada	1	0	1
D761	Linfocitosis hemofagocítica	0	1	1
E872	Acidosis	1	0	1
G009	Meningitis bacteriana, no especificada	0	1	1
G936	Edema cerebral	1	0	1
J13X	Neumonía debida a streptococcus pneumoniae	0	1	1
N111	Pielonefritis crónica obstructiva	0	1	1
P072	Inmadurez extrema	1	0	1
P229	Dificultad respiratoria del recién nacido, no especificada	0	1	1
Q039	Hidrocefalo congénito, no especificado	0	1	1
Q208	Otras malformaciones congénitas de las cámaras cardiacas y sus conexiones	1	0	1
	Otros	2	4	6
	<b>TOTAL</b>	<b>25</b>	<b>33</b>	<b>58</b>

**Terapia Intensiva de Pediatría 505 A**

**Principales Defunciones de Terapia Pediátrica por Edad y Sexo**  
**enero – septiembre 2018**

Causa	< 1		1 - 4		5 - 14		15 - 19		Total fem	Total mas	Total Genera 1
	f	m	f	m	f	m	f	m			
Síndrome de dificultad respiratoria del recién nacido	6	7	0	0	0	0	0	0	6	7	13
Choque séptico	2	7	0	0	0	0	0	0	2	7	9
Sepsis bacteriana del recién nacido, no especificada	4	2	0	0	0	0	0	0	4	2	6
Choque cardiogénico	1	3	0	0	0	0	0	0	1	3	4
Choque, no especificado	2	1	0	0	0	0	0	0	2	1	3
Sepsis, no especificada	0	0	0	0	1	0	0	1	1	1	2
Hipertensión pulmonar primaria	1	1	0	0	0	0	0	0	1	1	2
Tumor maligno del omoplato y de los huesos largos del miembro superior	0	0	0	0	0	0	0	1	0	1	1
Tumor maligno del cerebro, excepto lóbulos y ventrículos	0	0	1	0	0	0	0	0	1	0	1
Afección hemorrágica, no especificada	0	0	0	0	1	0	0	0	1	0	1
Linfohistiocitosis hemofagocítica	0	0	0	0	0	1	0	0	0	1	1
Acidosis	0	0	1	0	0	0	0	0	1	0	1
Meningitis bacteriana, no especificada	0	0	0	1	0	0	0	0	0	1	1
Edema cerebral	0	0	0	0	0	0	1	0	1	0	1
Neumonía debida a streptococcus pneumoniae	0	0	0	0	0	1	0	0	0	1	1
Pielonefritis crónica obstructiva	0	0	0	1	0	0	0	0	0	1	1
Inmadurez extrema	1	0	0	0	0	0	0	0	1	0	1
Dificultad respiratoria del recién nacido, no especificada	0	1	0	0	0	0	0	0	0	1	1
Hidrocefalo congénito, no especificado	0	0	0	1	0	0	0	0	0	1	1
Otras malformaciones congénitas de las cámaras cardiacas y sus conexiones	1	0	0	0	0	0	0	0	1	0	1
Otros	1	3	0	1	1	0	0	0	2	4	6
<b>Total</b>	<b>19</b>	<b>25</b>	<b>2</b>	<b>4</b>	<b>3</b>	<b>2</b>	<b>1</b>	<b>2</b>	<b>25</b>	<b>33</b>	<b>58</b>

## PORCENTAJE DE OCUPACIÓN



72.01%



65.86%

## PROMEDIO DÍAS ESTANCIA



9.17



8.43


**PEDIATRÍA**

505 A

## INDICE DE ROTACION



## INTERVALO DE SUSTITUCION



## PEDIATRÍA

505 A



**Pediatría 505 A**

**Recursos Humanos**

Categoría	Turno					Total
	Completo	Matutino	Vespertino	Nocturno	Sab, dom y fest	
<b>Rama médica</b>						
Jefe de servicios	0	1	2	1	0	4
Medico especialista A	0	16	2	2	2	22
Medico general B	0	1	0	0	0	1
Medico especialista B	0	13	1	2	1	17
Medico especialista C	0	9	2	2	1	14
Cirujano dentista B	0	2	0	0	0	2
Cirujano dentista C	0	1	0	0	0	1
<b>Rama de enfermería</b>						
Jefe de enfermeras C	0	1	0	0	0	1
Subjefe de enfermeras	0	1	0	0	0	1
Enfermera jefe de servicios	0	1	0	0	0	1
Enfermera especialista A	0	3	1	1	0	5
Enfermera general titulada A	0	12	13	11	0	36
Auxiliar de enfermería “A”	0	1	4	6	0	11
Enfermera general titulada “B”	0	2	2	2	0	6
Auxiliar de enfermería B	0	0	0	2	0	2
Enfermera especialista B	0	4	1	1	0	6
Enfermera general titulada C	0	25	15	15	0	55
Enfermera especialista C	0	5	2	1	0	8

**Pediatría 505 A**

**Recursos Humanos**

Categoría	completo	Turno				Total
		Matutino	Vespertino	Nocturno	Sab, dom y fest	
<b>Rama paramédica</b>						
Coord. Paramédico en área normativa B	0	1	0	0	0	1
Terapista especializado	0	0	0	0	1	1
Terapista	0	0	0	1	0	1
Psicólogo clínico	0	1	0	0	0	1
Auxiliar de estadística y archivo clínico	0	0	0	0	1	1
Inhaloterapeuta	0	3	1	1	0	5
Afanadora	0	11	6	4	6	27
Camillero	0	1	2	2	1	6
Lavandera en hospital	0	2	0	0	0	2
<b>Rama afin administrativa</b>						
Apoyo administrativo en salud-A7	0	1	0	0	0	1
Apoyo administrativo en salud-A6	0	4	1	1	1	7
Apoyo administrativo en salud-A5	0	2	0	0	0	2
Apoyo administrativo en salud-A4	0	2	3	1	1	7
Apoyo administrativo en salud-A3	0	6	0	0	1	7
Apoyo administrativo en salud-A2	0	4	1	1	0	6
<b>Total</b>	<b>0</b>	<b>136</b>	<b>59</b>	<b>57</b>	<b>16</b>	<b>268</b>

**TORRE QUIRURGICA 310 - B**

**Productividad enero – septiembre 2017 - 2018**

Actividad	2017				2018			
	Programado	Realizado	% de avance	Calificación	Programado	Realizado	% de avance	Calificación
Consultas de primera vez	11,450	13,351	116.60	V	11,223	10,980	97.83	V
Consultas subsecuentes	23,732	27,063	114.04	V	23,812	26,127	109.72	V
<b>Total</b>	<b>35,182</b>	<b>40,414</b>	<b>114.87</b>	<b>V</b>	<b>35,035</b>	<b>37,107</b>	<b>105.91</b>	<b>V</b>
Ingresos		6,478				6,005		
Egresos	6,074	6,470	106.52	V	7,097	5,939	83.68	R
Intervenciones quirúrgicas	6,790	8,121	119.60	V	6,910	5,805	84.01	R
Procedimientos no quirúrgicos		35,457				28,958		
Días paciente	27,782	30,677	110.42	V	30,479	30,639	100.52	V
Días cama	33,702	34,317	101.82	V	33,579	33,579	100.00	V
Porcentaje de ocupación	82.43	89.39	108.44	V	89.80	91.24	101.60	V

Nota: A partir del mes de marzo de 2018 no se contabiliza el dato de días cama en los servicios de Cirugía General, Gastroenterología ni Coloproctología, ya que en la Torre Qx. no hay camas asignadas específicamente para esos servicios ya que la política para la hospitalización en la Torre es con base a la disponibilidad de las camas del 3° y 4° piso y, por lo tanto, los ingresos y egresos son de acuerdo a la unidad tratante

Nota: Este edificio entró en funcionamiento a partir de febrero 2018

**Cirugía General 310-B**

**Comparativo de Productividad enero – septiembre 2017 - 2018**

Actividad	2017				2018			
	Programado	Realizado	% de Avance	Calificación	Programado	Realizado	% de avance	Calificación
Consultas de primera vez	4,329	4,229	97.69	V	4,726	3,501	74.08	R
Consultas subsecuentes	8,560	10,797	126.13	V	9,922	11,733	118.25	V
Interconsultas		997				1,123		
<b>Total</b>	<b>12,889</b>	<b>16,023</b>	<b>124.32</b>	<b>V</b>	<b>14,648</b>	<b>16,357</b>	<b>111.67</b>	<b>V</b>
Ingresos		4,099				3,843		
Egresos	4,186	4,092	97.75	V	4,741	3,807	80.30	R
Intervenciones quirúrgicas	4,210	4,627	109.90	V	4,499	3,528	78.42	R
Procedimientos		102				57		
Días paciente	19,865	17,739	89.30	R	21,574	17,339	80.37	R
Días cama	24,112	0	0.00	R	24,024	0	0.00	R

**Cirugía General310 –B**

**20 principales de consulta enero – septiembre 2018**

Código	Causa	Femenino	Masculino	Total	%
K409	Hernia inguinal unilateral o no especificada, sin obstrucción ni gangrena	547	1,675	2,222	13.58
K811	Colecistitis crónica	1,438	398	1,836	11.22
K808	Otras colelitiasis	795	236	1,031	6.30
K802	Calculo de la vesícula biliar sin colecistitis	757	215	972	5.94
K429	Hernia umbilical sin obstrucción ni gangrena	478	391	869	5.31
K432	Hernia incisional sin obstrucción o gangrena	520	196	716	4.38
K801	Calculo de la vesícula biliar con otra colecistitis	458	105	563	3.44
E041	Nódulo tiroideo solitario no toxico	423	52	475	2.90
K402	Hernia inguinal bilateral, sin obstrucción ni gangrena	69	321	390	2.38
C73001	Carcinoma papilar de tiroides	276	39	315	1.93
C73X	Tumor maligno de la glándula tiroides	228	32	260	1.59
K36X	Otros tipos de apendicitis	121	137	258	1.58
K210	Enfermedad del reflujo gastroesofágico con esofagitis	155	87	242	1.48
E115	Diabetes mellitus no insulino dependiente, con complicaciones circulatorias periféricas	67	173	240	1.47
K219	Enfermedad del reflujo gastroesofágico sin esofagitis	127	86	213	1.30
D171	Tumor benigno lipomatoso de piel y de tejido subcutáneo del tronco	149	55	204	1.25
K439	Otras hernias ventrales y las no especificadas sin obstrucción o gangrena	117	42	159	0.97
K800	Calculo de la vesícula biliar con colecistitis aguda	95	59	154	0.94
E042	Bocio multinodular no toxico	119	15	134	0.82
K805	Calculo de conducto biliar sin colangitis ni colecistitis	101	28	129	0.79
	Otros	3,076	1,899	4,975	30.42
<b>TOTAL</b>		<b>10,116</b>	<b>6,241</b>	<b>16,357</b>	<b>100.00</b>

**Cirugía General 310-B**

**20 Principales Motivos de Consulta por grupo de Edad y Sexo enero – septiembre 2018**

Causa	1 - 4		5 - 14		15 - 19		20 - 24		25 - 44	
	f	m	f	m	f	m	f	m	f	m
Hernia inguinal unilateral o no especificada, sin obstrucción ni gangrena	0	1	4	1	5	15	10	84	135	327
Colecistitis crónica	0	0	0	0	33	3	95	15	595	134
Otras colelitiasis	0	0	0	0	11	2	52	12	330	78
Calculo de la vesícula biliar sin colecistitis	0	0	0	0	14	1	54	9	306	73
Hernia umbilical sin obstrucción ni gangrena	0	0	0	1	3	5	17	8	167	115
Hernia incisional sin obstrucción o gangrena	0	0	0	0	0	0	5	4	108	44
Calculo de la vesícula biliar con otra colecistitis	0	0	0	0	11	1	35	3	187	27
Nódulo tiroideo solitario no toxico	0	1	0	0	1	1	14	4	133	17
Hernia inguinal bilateral, sin obstrucción ni gangrena	0	0	0	0	0	3	0	7	15	67
Carcinoma papilar de tiroides	0	0	0	0	2	0	6	3	91	17
Tumor maligno de la glándula tiroides	0	0	0	0	1	0	7	1	64	13
Otros tipos de apendicitis	0	0	0	0	12	8	19	27	48	58
Enfermedad del reflujo gastroesofágico con esofagitis	0	0	0	0	2	2	1	3	35	33
Diabetes mellitus no insulino dependiente, con complicaciones circulatorias periféricas	0	0	0	0	0	0	1	0	17	28
Enfermedad del reflujo gastroesofágico sin esofagitis	0	0	0	0	4	1	0	3	36	31
Tumor benigno lipomatoso de piel y de tejido subcutáneo del tronco	0	0	0	0	5	2	8	9	52	17
Otras hernias ventrales y las no especificadas sin obstrucción o gangrena	0	0	0	0	0	0	3	0	20	8
Calculo de la vesícula biliar con colecistitis aguda	0	0	0	0	2	0	9	1	39	25
Bocio multinodular no toxico	0	0	1	0	0	1	3	0	32	4
Calculo de conducto biliar sin colangitis ni colecistitis	0	0	0	0	2	0	4	0	36	9
Otros	0	2	1	0	65	41	142	126	913	588
<b>Total</b>	<b>0</b>	<b>4</b>	<b>6</b>	<b>2</b>	<b>173</b>	<b>86</b>	<b>485</b>	<b>319</b>	<b>3,359</b>	<b>1,713</b>

**Cirugía General 310-B**

**20 Principales Motivos de Consulta por grupo de Edad y Sexo enero – septiembre 2018**

Causa	45 - 59		60 -64		65 o +		Total fem.	Total mas.	Total General
	f	m	f	m	f	m			
Hernia inguinal unilateral o no especificada, sin obstrucción ni gangrena	159	526	58	228	176	493	547	1,675	2,222
Colecistitis crónica	450	144	83	24	182	78	1,438	398	1,836
Otras colelitiasis	229	85	72	15	101	44	795	236	1,031
Calculo de la vesícula biliar sin colecistitis	230	80	50	14	103	38	757	215	972
Hernia umbilical sin obstrucción ni gangrena	157	172	41	34	93	56	478	391	869
Hernia incisional sin obstrucción o gangrena	212	83	73	27	122	38	520	196	716
Calculo de la vesícula biliar con otra colecistitis	148	33	31	9	46	32	458	105	563
Nódulo tiroideo solitario no toxico	178	19	41	2	56	8	423	52	475
Hernia inguinal bilateral, sin obstrucción ni gangrena	22	107	6	41	26	96	69	321	390
Carcinoma papilar de tiroides	116	8	28	4	33	7	276	39	315
Tumor maligno de la glándula tiroides	82	11	30	4	44	3	228	32	260
Otros tipos de apendicitis	28	34	3	7	11	3	121	137	258
Enfermedad del reflujo gastroesofágico con esofagitis	72	37	14	6	31	6	155	87	242
Diabetes mellitus no insulino dependiente, con complicaciones circulatorias periféricas	26	87	7	20	16	38	67	173	240
Enfermedad del reflujo gastroesofágico sin esofagitis	49	33	18	7	20	11	127	86	213
Tumor benigno lipomatoso de piel y de tejido subcutáneo del tronco	59	10	13	3	12	14	149	55	204
Otras hernias ventrales y las no especificadas sin obstrucción o gangrena	51	20	19	5	24	9	117	42	159
Calculo de la vesícula biliar con colecistitis aguda	34	23	2	2	9	8	95	59	154
Bocio multinodular no toxico	47	8	15	0	21	2	119	15	134
Calculo de conducto biliar sin colangitis ni colecistitis	24	9	14	2	21	8	101	28	129
Otros	1,060	654	308	175	587	313	3,076	1,899	4,975
<b>Total</b>	<b>3,433</b>	<b>2,183</b>	<b>926</b>	<b>629</b>	<b>1,734</b>	<b>1,305</b>	<b>10,116</b>	<b>6,241</b>	<b>16,357</b>

**Cirugía General 310-B**

**20 Diagnósticos de Egreso más frecuentes enero – septiembre 2018**

Código	Causa	Femenino	Masculino	Total
K808	Otras colelitiasis	452	120	572
K811	Colecistitis crónica	242	56	298
K409	Hernia inguinal unilateral o no especificada, sin obstrucción ni gangrena	43	221	264
K358	Otras apendicitis agudas, y las no especificadas	78	111	189
K810	Colecistitis aguda	91	56	147
E115	Diabetes mellitus no insulino dependiente, con complicaciones circulatorias periféricas	22	78	100
K802	Calculo de la vesícula biliar sin colecistitis	71	18	89
K432	Hernia incisional sin obstrucción o gangrena	57	22	79
K801	Calculo de la vesícula biliar con otra colecistitis	57	21	78
K429	Hernia umbilical sin obstrucción ni gangrena	38	37	75
K851	Pancreatitis biliar aguda	47	26	73
K402	Hernia inguinal bilateral, sin obstrucción ni gangrena	8	60	68
E105	Diabetes mellitus insulino dependiente, con complicaciones circulatorias periféricas	15	52	67
K805	Calculo de conducto biliar sin colangitis ni colecistitis	47	15	62
K210	Enfermedad del reflujo gastroesofágico con esofagitis	27	17	44
K800	Calculo de la vesícula biliar con colecistitis aguda	33	11	44
K37X	Apendicitis, no especificada	24	17	41
K830	Colangitis	27	14	41
K352	Apendicitis aguda con peritonitis generalizada	20	19	39
E041	Nódulo tiroideo solitario no toxico	33	3	36
	Otros	834	567	1,401
	<b>TOTAL</b>	<b>2,266</b>	<b>1,541</b>	<b>3,807</b>



**Cirugía General 310-B**

**20 Diagnósticos de Egreso por Grupo de Edad y Sexo más frecuente enero – septiembre 2018**

Causa	1 - 4		5 - 14		15 - 19		20 - 24		25 - 44	
	f	m	f	m	f	m	f	m	f	m
Otras coleditiasis	0	0	0	0	13	1	40	4	185	44
Colecistitis crónica	0	0	0	0	1	0	19	2	109	18
Hernia inguinal unilateral o no especificada, sin obstrucción ni gangrena	0	0	0	0	0	2	1	12	8	35
Otras apendicitis agudas, y las no especificadas	0	0	0	0	10	12	11	24	30	51
Colecistitis aguda	0	0	0	0	1	0	9	5	41	21
Diabetes mellitus no insulino dependiente, con complicaciones circulatorias periféricas	0	0	0	0	0	0	0	0	3	15
Calculo de la vesícula biliar sin colecistitis	0	0	0	0	0	0	8	0	23	7
Hernia incisional sin obstrucción o gangrena	0	0	0	0	0	0	1	1	15	5
Calculo de la vesícula biliar con otra colecistitis	0	0	0	0	0	0	3	1	17	7
Hernia umbilical sin obstrucción ni gangrena	0	0	0	0	1	0	2	2	13	11
Pancreatitis biliar aguda	0	0	0	0	6	0	5	1	17	12
Hernia inguinal bilateral, sin obstrucción ni gangrena	0	0	0	0	0	0	0	2	1	9
Diabetes mellitus insulino dependiente, con complicaciones circulatorias periféricas	0	0	0	0	0	0	0	0	2	3
Calculo de conducto biliar sin colangitis ni colecistitis	0	0	0	0	0	0	4	0	25	3
Enfermedad del reflujo gastroesofágico con esofagitis	0	0	0	0	0	0	0	1	9	9
Calculo de la vesícula biliar con colecistitis aguda	0	0	0	0	2	0	1	1	16	4
Apendicitis, no especificada	0	0	0	0	1	1	7	5	6	7
Colangitis	0	0	0	0	0	0	1	0	7	3
Apendicitis aguda con peritonitis generalizada	0	0	0	0	1	1	2	4	13	10
Nódulo tiroideo solitario no toxico	0	0	0	0	1	0	1	0	14	1
Otros	0	0	0	0	22	11	41	35	265	174
<b>Total</b>	<b>0</b>	<b>0</b>	<b>0</b>	<b>0</b>	<b>59</b>	<b>28</b>	<b>156</b>	<b>100</b>	<b>819</b>	<b>449</b>

**Cirugía General 310 - B**

**20 Diagnósticos de Egreso por Grupo de Edad y Sexo más frecuente enero – septiembre 2018**

Causa	45 - 59		60 -64		65 o +		Total fem.	Total mas.	Total General
	f	m	f	m	f	m			
Otras colelitiasis	129	47	25	6	60	18	452	120	572
Colecistitis crónica	74	24	15	3	24	9	242	56	298
Hernia inguinal unilateral o no especificada, sin obstrucción ni gangrena	18	66	4	32	12	74	43	221	264
Otras apendicitis agudas, y las no especificadas	20	16	0	5	7	3	78	111	189
Colecistitis aguda	22	19	2	4	16	7	91	56	147
Diabetes mellitus no insulino dependiente, con complicaciones circulatorias periféricas	9	39	2	7	8	17	22	78	100
Calculo de la vesícula biliar sin colecistitis	27	7	6	2	7	2	71	18	89
Hernia incisional sin obstrucción o gangrena	20	10	9	3	12	3	57	22	79
Calculo de la vesícula biliar con otra colecistitis	24	9	1	2	12	2	57	21	78
Hernia umbilical sin obstrucción ni gangrena	9	20	3	1	10	3	38	37	75
Pancreatitis biliar aguda	8	8	4	3	7	2	47	26	73
Hernia inguinal bilateral, sin obstrucción ni gangrena	2	21	1	8	4	20	8	60	68
Diabetes mellitus insulino dependiente, con complicaciones circulatorias periféricas	4	32	4	10	5	7	15	52	67
Calculo de conducto biliar sin colangitis ni colecistitis	7	5	1	1	10	6	47	15	62
Enfermedad del reflujo gastroesofágico con esofagitis	12	5	3	1	3	1	27	17	44
Calculo de la vesícula biliar con colecistitis aguda	9	2	1	1	4	3	33	11	44
Apendicitis, no especificada	8	4	0	0	2	0	24	17	41
Colangitis	6	6	5	2	8	3	27	14	41
Apendicitis aguda con peritonitis generalizada	4	4	0	0	0	0	20	19	39
Nódulo tiroideo solitario no toxico	11	2	3	0	3	0	33	3	36
Otros	272	192	88	49	146	106	834	567	1,401
<b>Total</b>	<b>695</b>	<b>538</b>	<b>177</b>	<b>140</b>	<b>360</b>	<b>286</b>	<b>2,266</b>	<b>1,541</b>	<b>3,807</b>

**Cirugía General 310- B**

**Principales Causas de Defunción enero – septiembre 2018**

Código	Causa	Femenino	Masculino	Total
R572	Choque séptico	16	14	30
A419	Sepsis, no especificada	3	3	6
A483	Síndrome del choque toxico	1	4	5
E115	Diabetes mellitus no insulino dependiente, con complicaciones circulatorias periféricas	1	4	5
K830	Colangitis	4	1	5
A41801	Sepsis abdominal	2	2	4
C250	Tumor maligno de la cabeza del páncreas	2	1	3
K803	Calculo de conducto biliar con colangitis	1	2	3
C500	Tumor maligno del pezón y areola mamaria	2	0	2
I500	Insuficiencia cardiaca congestiva	1	1	2
K729	Insuficiencia hepática, no especificada	2	0	2
R579	Choque, no especificado	1	1	2
A078	Otras enfermedades intestinales especificadas debidas a protozoarios	0	1	1
A409	Sepsis estreptocócica, no especificada	1	0	1
A418	Otras sepsis especificadas	1	0	1
A499	Infección bacteriana, no especificada	0	1	1
C184	Tumor maligno del colon transverso	0	1	1
C187	Tumor maligno del colon sigmoide	1	0	1
C189	Tumor maligno del colon, parte no especificada	1	0	1
C56X	Tumor maligno del ovario	1	0	1
	Otros	19	20	39
	<b>TOTAL</b>	<b>60</b>	<b>56</b>	<b>116</b>

**Cirugía General 310-B**

**Principales Causas de Defunción por Grupo de Edad y Sexo enero – septiembre 2018**

Causa	1 - 4		5 - 14		15 - 19		20 - 24		25 - 44	
	f	m	f	m	f	m	f	m	f	m
Choque séptico	0	0	0	0	0	0	0	0	2	2
Sepsis, no especificada	0	0	0	0	0	0	0	0	0	0
Síndrome del choque toxico	0	0	0	0	0	0	0	0	0	0
Diabetes mellitus no insulino dependiente, con complicaciones circulatorias periféricas	0	0	0	0	0	0	0	0	0	0
Colangitis	0	0	0	0	0	0	0	0	0	0
Sepsis abdominal	0	0	0	0	0	0	0	0	0	0
Tumor maligno de la cabeza del páncreas	0	0	0	0	0	0	0	0	0	0
Calculo de conducto biliar con colangitis	0	0	0	0	0	0	0	0	0	0
Tumor maligno del pezón y areola mamaria	0	0	0	0	0	0	0	0	0	0
Insuficiencia cardiaca congestiva	0	0	0	0	0	0	0	0	0	0
Insuficiencia hepática, no especificada	0	0	0	0	0	0	0	0	0	0
Choque, no especificado	0	0	0	0	0	0	0	0	0	0
Otras enfermedades intestinales especificadas debidas a protozoarios	0	0	0	0	0	0	0	0	0	0
Sepsis estreptocócica, no especificada	0	0	0	0	0	0	0	0	0	0
Otras sepsis especificadas	0	0	0	0	0	0	0	0	0	0
Infección bacteriana, no especificada	0	0	0	0	0	0	0	0	0	1
Tumor maligno del colon transverso	0	0	0	0	0	0	0	0	0	0
Tumor maligno del colon sigmoide	0	0	0	0	0	0	0	0	0	0
Tumor maligno del colon, parte no especificada	0	0	0	0	0	0	0	0	1	0
Tumor maligno del ovario	0	0	0	0	0	0	0	0	1	0
Otros	0	0	0	0	0	0	0	0	3	4
<b>Total</b>	<b>0</b>	<b>0</b>	<b>0</b>	<b>0</b>	<b>0</b>	<b>0</b>	<b>0</b>	<b>0</b>	<b>7</b>	<b>7</b>

**Cirugía General 310-B**

**Principales Causas de Defunción por Grupo de Edad y Sexo enero – septiembre 2018**

Causa	45 - 59		60 -64		65 o +		Total fem.	Total mas.	Total General
	f	m	f	m	f	m			
Choque séptico	5	6	2	0	7	6	16	14	30
Sepsis, no especificada	0	1	0	0	3	2	3	3	6
Síndrome del choque toxico	0	2	0	1	1	1	1	4	5
Diabetes mellitus no insulino dependiente, con complicaciones circulatorias periféricas	0	1	0	0	1	3	1	4	5
Colangitis	1	1	0	0	3	0	4	1	5
Sepsis abdominal	1	2	0	0	1	0	2	2	4
Tumor maligno de la cabeza del páncreas	0	1	1	0	1	0	2	1	3
Calculo de conducto biliar con colangitis	1	1	0	1	0	0	1	2	3
Tumor maligno del pezón y areola mamaria	1	0	0	0	1	0	2	0	2
Insuficiencia cardiaca congestiva	0	0	0	1	1	0	1	1	2
Insuficiencia hepática, no especificada	1	0	0	0	1	0	2	0	2
Choque, no especificado	1	0	0	0	0	1	1	1	2
Otras enfermedades intestinales especificadas debidas a protozoarios	0	0	0	0	0	1	0	1	1
Sepsis estreptocócica, no especificada	0	0	1	0	0	0	1	0	1
Otras sepsis especificadas	0	0	0	0	1	0	1	0	1
Infección bacteriana, no especificada	0	0	0	0	0	0	0	1	1
Tumor maligno del colon transverso	0	0	0	1	0	0	0	1	1
Tumor maligno del colon sigmoide	0	0	0	0	1	0	1	0	1
Tumor maligno del colon, parte no especificada	0	0	0	0	0	0	1	0	1
Tumor maligno del ovario	0	0	0	0	0	0	1	0	1
Otros	6	7	4	1	6	8	19	20	39
<b>Total</b>	<b>17</b>	<b>22</b>	<b>8</b>	<b>5</b>	<b>28</b>	<b>22</b>	<b>60</b>	<b>56</b>	<b>116</b>

**Cirugía General 310-B**

**20 Principales Cirugías y Procedimientos enero – septiembre 2018**

Código	Causa	Femenino	Masculino	Total
51.23	Colecistectomía laparoscópica	871	213	1,084
47.09	Otra Apendicectomía	69	111	180
54.19	Otra laparotomía	86	94	180
53.04	Reparación de hernia inguinal indirecta con injerto o prótesis	25	131	156
53.05	Reparación de hernia inguinal con injerto o prótesis no especificado de otra manera	16	108	124
47.01	Apendicectomía laparoscópica	52	49	101
84.17	Amputación por encima de la rodilla	24	71	95
83.2101	Biopsia insisional y biopsia excisional	53	33	86
064X	Tiroidectomía total	62	5	67
93.9902	Terapia de presión negativa de tejidos blandos	24	38	62
53.41	Reparación de hernia umbilical con prótesis	33	28	61
54.2501	Lavado quirúrgico abdominal	24	33	57
53.49	Otra herniorrafia umbilical	28	21	49
53.61	Reparación de hernia incisional (eventración) con prótesis	35	13	48
86.2201	Desbridamiento lavado quirúrgico y reconstrucción	22	25	47
53.59	Reparación de otra hernia de la pared abdominal anterior	30	15	45
93.9901	Terapia de presión negativa abdominal	19	24	43
51.22	Colecistectomía	28	13	41
53.03	Reparación de hernia inguinal directa con injerto o prótesis	5	36	41
53.51	Reparación de hernia incisional (eventración)	27	13	40
	Otros	504	474	978
	<b>TOTAL</b>	<b>2,037</b>	<b>1,548</b>	<b>3,585</b>

**Cirugía General 310-B**

**20 Principales Cirugías y Procedimientos por grupo de Edad y Sexo enero – septiembre 2018**

Causa	5 - 14		15 - 19		20 - 24		25 - 44	
	f	m	f	m	f	m	f	m
Colecistectomía laparoscópica	0	0	15	1	80	10	391	94
Otra Apendicectomía	0	0	14	17	11	22	22	47
Otra laparotomía	0	0	3	3	3	4	23	33
Reparación de hernia inguinal indirecta con injerto o prótesis	0	0	0	3	0	7	7	29
Reparación de hernia inguinal con injerto o prótesis no especificado de otra manera	0	0	0	0	0	5	2	17
Apendicectomía laparoscópica	0	0	8	6	9	10	21	24
Amputación por encima de la rodilla	0	0	0	0	0	0	2	9
Biopsia insisional y biopsia excisional	0	0	2	3	3	5	16	7
Tiroidectomía total	0	0	0	0	4	0	14	3
Terapia de presión negativa de tejidos blandos	0	0	0	0	0	1	0	11
Reparación de hernia umbilical con prótesis	0	0	0	0	2	1	10	7
Lavado quirúrgico abdominal	0	0	0	0	1	0	8	10
Otra herniorrafia umbilical	0	0	1	0	1	1	18	7
Reparación de hernia incisional (eventración) con prótesis	0	0	0	0	0	1	8	1
Desbridamiento lavado quirúrgico y reconstrucción	0	0	0	0	1	0	2	3
Reparación de otra hernia de la pared abdominal anterior	0	0	0	0	0	0	13	4
Terapia de presión negativa abdominal	0	0	0	0	1	0	9	8
Colecistectomía	0	0	0	0	0	1	8	0
Reparación de hernia inguinal directa con injerto o prótesis	0	0	0	0	0	1	1	7
Reparación de hernia incisional (eventración)	0	0	0	0	1	0	5	4
Otros	0	0	9	7	18	26	171	129
<b>Total</b>	<b>0</b>	<b>0</b>	<b>52</b>	<b>40</b>	<b>135</b>	<b>95</b>	<b>751</b>	<b>454</b>

**Cirugía General 310-B**

**20 Principales Cirugías y Procedimientos por grupo de Edad y Sexo enero – septiembre 2018**

Causa	45 - 59		60 -64		65 o +		Total fem.	Total mas.	Total General
	f	m	f	m	f	m			
Colecistectomía laparoscópica	250	71	46	13	89	24	871	213	1,084
Otra Apendicectomía	16	17	1	6	5	2	69	111	180
Otra laparotomía	28	35	5	4	24	15	86	94	180
Reparación de hernia inguinal indirecta con injerto o prótesis	9	44	0	21	9	27	25	131	156
Reparación de hernia inguinal con injerto o prótesis no especificado de otra manera	5	30	4	19	5	37	16	108	124
Apendicectomía laparoscópica	12	9	0	0	2	0	52	49	101
Amputación por encima de la rodilla	13	39	1	8	8	15	24	71	95
Biopsia insisional y biopsia excisional	19	12	7	2	6	4	53	33	86
Tiroidectomía total	27	1	8	1	9	0	62	5	67
Terapia de presión negativa de tejidos blandos	18	21	0	2	6	3	24	38	62
Reparación de hernia umbilical con prótesis	12	17	6	1	3	2	33	28	61
Lavado quirúrgico abdominal	9	14	2	6	4	3	24	33	57
Otra herniorrafia umbilical	3	9	1	1	4	3	28	21	49
Reparación de hernia incisional (eventración) con prótesis	14	8	7	0	6	3	35	13	48
Desbridamiento lavado quirúrgico y reconstrucción	9	15	0	6	10	1	22	25	47
Reparación de otra hernia de la pared abdominal anterior	10	4	1	2	6	5	30	15	45
Terapia de presión negativa abdominal	5	11	2	5	2	0	19	24	43
Colecistectomía	12	7	1	1	7	4	28	13	41
Reparación de hernia inguinal directa con injerto o prótesis	2	10	0	4	2	14	5	36	41
Reparación de hernia incisional (eventración)	8	4	5	3	8	2	27	13	40
Otros	175	177	51	46	80	89	504	474	978
<b>Total</b>	<b>656</b>	<b>555</b>	<b>148</b>	<b>151</b>	<b>295</b>	<b>253</b>	<b>2,037</b>	<b>1,548</b>	<b>3,585</b>



**Clínica de cabeza y cuello 310-B**

**20 principales consultas enero – septiembre 2018**

Código	Causa	Femenino	Masculino	Total	%
E041	Nódulo tiroideo solitario no toxico	423	52	475	24.12
C73001	Carcinoma papilar de tiroides	276	39	315	16.00
C73X	Tumor maligno de la glándula tiroides	228	32	260	13.20
E042	Bocio multinodular no toxico	119	15	134	6.81
E040	Bocio difuso no toxico	103	6	109	5.54
E04201	Bocio coloide multinodular	93	5	98	4.98
D440	Tumor de comportamiento incierto o desconocido de la glándula tiroides	65	9	74	3.76
C760	Tumor maligno de la cabeza, cara y cuello	42	10	52	2.64
D34X	Tumor benigno de la glándula tiroides	36	6	42	2.13
D170	Tumor benigno lipomatoso de piel y de tejido subcutáneo de cabeza, cara y cuello	22	14	36	1.83
E011	Bocio multinodular (endémico) relacionado con deficiencia de yodo	30	3	33	1.68
E063	Tiroiditis autoinmune	25	0	25	1.27
E048	Otros bocios no tóxicos especificados	15	6	21	1.07
D351	Tumor benigno de la glándula paratiroides	20	0	20	1.02
E88202	Lipoma	10	7	17	0.86
E049	Bocio no toxico, no especificado	15	0	15	0.76
E010	Bocio difuso (endémico) relacionado con deficiencia de yodo	11	3	14	0.71
D110	Tumor benigno de la glándula parótida	8	4	12	0.61
E210	Hiperparatiroidismo primario	9	3	12	0.61
D210	Tumor benigno del tejido conjuntivo y de otros tejidos blandos de cabeza, cara y cuello	5	4	9	0.46
	Otros	150	46	196	9.95
<b>TOTAL</b>		<b>1,705</b>	<b>264</b>	<b>1,969</b>	<b>100.00</b>

**Clínica de cabeza y cuello 310-B**

**20 Principales Motivos de Consulta por grupo de Edad y Sexo enero – septiembre 2018**

Causa	1 - 4		5 - 14		15 - 19		20 - 24		25 - 44	
	f	m	f	m	f	m	f	m	f	m
Nódulo tiroideo solitario no toxico	0	1	0	0	1	1	14	4	133	17
Carcinoma papilar de tiroides	0	0	0	0	2	0	6	3	91	17
Tumor maligno de la glándula tiroides	0	0	0	0	1	0	7	1	64	13
Bocio multinodular no toxico	0	0	1	0	0	1	3	0	32	4
Bocio difuso no toxico	0	0	0	0	2	0	3	0	19	3
Bocio coloide multinodular	0	0	0	0	2	0	2	0	29	1
Tumor de comportamiento incierto o desconocido de la glándula tiroides	0	0	0	0	0	0	1	0	22	6
Tumor maligno de la cabeza, cara y cuello	0	0	0	0	0	0	2	0	19	2
Tumor benigno de la glándula tiroides	0	0	0	0	0	0	2	1	11	1
Tumor benigno lipomatoso de piel y de tejido subcutáneo de cabeza, cara y cuello	0	0	0	0	0	0	1	3	5	4
Bocio multinodular (endémico) relacionado con deficiencia de yodo	0	0	0	0	0	0	1	0	11	0
Tiroiditis autoinmune	0	0	0	0	0	0	3	0	2	0
Otros bocios no tóxicos especificados	0	0	0	0	0	0	3	0	3	2
Tumor benigno de la glándula paratiroides	0	0	0	0	1	0	1	0	3	0
Lipoma	0	0	0	0	0	0	1	1	2	3
Bocio no toxico, no especificado	0	0	0	0	0	0	0	0	4	0
Bocio difuso (endémico) relacionado con deficiencia de yodo	0	0	0	0	1	0	0	0	3	1
Tumor benigno de la glándula parótida	0	0	0	0	0	0	0	0	5	3
Hiperparatiroidismo primario	0	0	0	0	0	0	0	0	2	3
Tumor benigno del tejido conjuntivo y de otros tejidos blandos de cabeza, cara y cuello	0	0	0	0	0	0	0	0	1	2
Otros	0	0	1	0	3	2	3	4	39	14
<b>Total</b>	<b>0</b>	<b>1</b>	<b>2</b>	<b>0</b>	<b>13</b>	<b>4</b>	<b>53</b>	<b>17</b>	<b>500</b>	<b>96</b>

**Clínica de cabeza y cuello 310-B**

**20 Principales Motivos de Consulta por grupo de Edad y Sexo enero – septiembre 2018**

Causa	45 - 59		60 -64		65 o +		Total fem.	Total mas.	Total General
	f	m	f	m	f	m			
Nódulo tiroideo solitario no toxico	178	19	41	2	56	8	423	52	475
Carcinoma papilar de tiroides	116	8	28	4	33	7	276	39	315
Tumor maligno de la glándula tiroides	82	11	30	4	44	3	228	32	260
Bocio multinodular no toxico	47	8	15	0	21	2	119	15	134
Bocio difuso no toxico	49	2	13	1	17	0	103	6	109
Bocio coloide multinodular	40	4	12	0	8	0	93	5	98
Tumor de comportamiento incierto o desconocido de la glándula tiroides	32	2	4	1	6	0	65	9	74
Tumor maligno de la cabeza, cara y cuello	12	3	5	1	4	4	42	10	52
Tumor benigno de la glándula tiroides	16	2	4	1	3	1	36	6	42
Tumor benigno lipomatoso de piel y de tejido subcutáneo de cabeza, cara y cuello	7	4	7	2	2	1	22	14	36
Bocio multinodular (endémico) relacionado con deficiencia de yodo	11	1	4	0	3	2	30	3	33
Tiroiditis autoinmune	15	0	3	0	2	0	25	0	25
Otros bocios no tóxicos especificados	3	1	3	1	3	2	15	6	21
Tumor benigno de la glándula paratiroides	8	0	3	0	4	0	20	0	20
Lipoma	2	1	2	2	3	0	10	7	17
Bocio no toxico, no especificado	6	0	1	0	4	0	15	0	15
Bocio difuso (endémico) relacionado con deficiencia de yodo	4	2	3	0	0	0	11	3	14
Tumor benigno de la glándula parótida	2	1	0	0	1	0	8	4	12
Hiperparatiroidismo primario	5	0	0	0	2	0	9	3	12
Tumor benigno del tejido conjuntivo y de otros tejidos blandos de cabeza, cara y cuello	1	1	1	1	2	0	5	4	9
Otros	60	16	13	5	31	5	150	46	196
<b>Total</b>	<b>696</b>	<b>86</b>	<b>192</b>	<b>25</b>	<b>249</b>	<b>35</b>	<b>1,705</b>	<b>264</b>	<b>1,969</b>

**Clínica de Hepatobiliopancreatica 310-B**

**20 principales consultas enero – septiembre 2018**

Código	Causa	Femenino	Masculino	Total	%
K811	Colecistitis crónica	1,380	377	1,757	33.58
K808	Otras colelitiasis	764	229	993	18.98
K802	Calculo de la vesícula biliar sin colecistitis	735	205	940	17.97
K801	Calculo de la vesícula biliar con otra colecistitis	447	100	547	10.45
K819	Colecistitis, no especificada	96	18	114	2.18
K838	Otras enfermedades especificadas de las vías biliares	72	33	105	2.01
K805	Calculo de conducto biliar sin colangitis ni colecistitis	74	22	96	1.83
K818	Otras colecistitis	72	20	92	1.76
K868	Otras enfermedades especificadas del páncreas	22	15	37	0.71
K828	Otras enfermedades especificadas de la vesícula biliar	23	6	29	0.55
K862	Quiste del páncreas	21	3	24	0.46
K804	Calculo de conducto biliar con colecistitis	13	7	20	0.38
K831	Obstrucción del conducto biliar	15	3	18	0.34
K810	Colecistitis aguda	11	6	17	0.32
C250	Tumor maligno de la cabeza del páncreas	4	12	16	0.31
K863	Seudoquiste del páncreas	6	8	14	0.27
K800	Calculo de la vesícula biliar con colecistitis aguda	10	3	13	0.25
K409	Hernia inguinal unilateral o no especificada, sin obstrucción ni gangrena	1	10	11	0.21
K429	Hernia umbilical sin obstrucción ni gangrena	8	3	11	0.21
K589	Síndrome del colon irritable sin diarrea	9	2	11	0.21
	Otros	239	128	367	7.01
	<b>TOTAL</b>	<b>4,022</b>	<b>1,210</b>	<b>5,232</b>	<b>100.00</b>

**Clínica de Hepatobiliopancreática 310-B**

**20 Principales Motivos de Consulta por grupo de Edad y Sexo enero – septiembre 2018**

Causa	1 - 4		5 - 14		15 - 19		20 - 24		25 - 44	
	f	m	f	m	f	m	f	m	f	m
Colecistitis crónica	0	0	0	0	32	3	93	13	582	131
Otras colelitiasis	0	0	0	0	11	2	51	9	315	78
Calculo de la vesícula biliar sin colecistitis	0	0	0	0	13	1	52	8	297	69
Calculo de la vesícula biliar con otra colecistitis	0	0	0	0	11	0	34	3	180	26
Colecistitis, no especificada	0	0	0	0	3	0	4	0	37	5
Otras enfermedades especificadas de las vías biliares	0	0	0	0	1	1	4	1	30	15
Calculo de conducto biliar sin colangitis ni colecistitis	0	0	0	0	2	0	4	0	28	7
Otras colecistitis	0	0	0	0	0	0	4	1	23	6
Otras enfermedades especificadas del páncreas	0	0	0	0	1	0	1	0	10	2
Otras enfermedades especificadas de la vesícula biliar	0	0	0	0	0	0	3	0	8	2
Quiste del páncreas	0	0	0	0	1	0	1	0	6	3
Calculo de conducto biliar con colecistitis	0	0	0	0	0	0	3	0	6	3
Obstrucción del conducto biliar	0	0	0	0	1	0	0	0	8	0
Colecistitis aguda	0	0	0	0	0	0	0	0	4	2
Tumor maligno de la cabeza del páncreas	0	0	0	0	0	0	0	0	0	1
Seudoquiste del páncreas	0	0	0	0	0	0	0	0	3	7
Calculo de la vesícula biliar con colecistitis aguda	0	0	0	0	1	0	1	0	4	1
Hernia inguinal unilateral o no especificada, sin obstrucción ni gangrena	0	0	0	0	0	0	0	0	1	3
Hernia umbilical sin obstrucción ni gangrena	0	0	0	0	0	0	0	0	5	3
Síndrome del colon irritable sin diarrea	0	0	0	0	0	0	0	0	3	2
Otros	0	0	0	0	16	6	10	11	79	33
<b>Total</b>	<b>0</b>	<b>0</b>	<b>0</b>	<b>0</b>	<b>93</b>	<b>13</b>	<b>265</b>	<b>46</b>	<b>1,629</b>	<b>399</b>

**Clínica de Hepatobiliopancreatica 310-B**

**20 Principales Motivos de Consulta por grupo de Edad y Sexo enero – septiembre 2018**

Causa	45 - 59		60 -64		65 o +		Total fem.	Total mas.	Total General
	f	m	f	m	f	m			
Colecistitis crónica	418	137	79	22	176	71	1,380	377	1,757
Otras colelitiasis	221	81	70	15	96	44	764	229	993
Calculo de la vesícula biliar sin colecistitis	226	77	47	14	100	36	735	205	940
Calculo de la vesícula biliar con otra colecistitis	146	31	31	9	45	31	447	100	547
Colecistitis, no especificada	28	8	6	1	18	4	96	18	114
Otras enfermedades especificadas de las vías biliares	23	10	9	0	5	6	72	33	105
Calculo de conducto biliar sin colangitis ni colecistitis	17	6	10	1	13	8	74	22	96
Otras colecistitis	27	9	4	2	14	2	72	20	92
Otras enfermedades especificadas del páncreas	7	6	1	1	2	6	22	15	37
Otras enfermedades especificadas de la vesícula biliar	6	4	1	0	5	0	23	6	29
Quieste del páncreas	5	0	3	0	5	0	21	3	24
Calculo de conducto biliar con colecistitis	2	3	0	0	2	1	13	7	20
Obstrucción del conducto biliar	3	2	2	0	1	1	15	3	18
Colecistitis aguda	4	0	1	0	2	4	11	6	17
Tumor maligno de la cabeza del páncreas	1	4	2	4	1	3	4	12	16
Seudoquiste del páncreas	1	0	0	0	2	1	6	8	14
Calculo de la vesícula biliar con colecistitis aguda	3	1	1	0	0	1	10	3	13
Hernia inguinal unilateral o no especificada, sin obstrucción ni gangrena	0	2	0	1	0	4	1	10	11
Hernia umbilical sin obstrucción ni gangrena	3	0	0	0	0	0	8	3	11
Síndrome del colon irritable sin diarrea	3	0	0	0	3	0	9	2	11
Otros	73	38	23	16	38	24	239	128	367
<b>Total</b>	<b>1,217</b>	<b>419</b>	<b>290</b>	<b>86</b>	<b>528</b>	<b>247</b>	<b>4,022</b>	<b>1,210</b>	<b>5,232</b>

**Clínica de Pared Abdominal y Tejidos Blandos 310-B**

**20 principales consultas enero – septiembre 2018**

Código	Causa	Femenino	Masculino	Total	%
K409	Hernia inguinal unilateral o no especificada, sin obstrucción ni gangrena	540	1,643	2,183	37.37
K429	Hernia umbilical sin obstrucción ni gangrena	458	377	835	14.30
K432	Hernia incisional sin obstrucción o gangrena	505	183	688	11.78
K402	Hernia inguinal bilateral, sin obstrucción ni gangrena	64	316	380	6.51
D171	Tumor benigno lipomatoso de piel y de tejido subcutáneo del tronco	147	55	202	3.46
K439	Otras hernias ventrales y las no especificadas sin obstrucción o gangrena	104	40	144	2.47
K469	Hernia abdominal no especificada, sin obstrucción ni gangrena	67	32	99	1.69
K43901	Hernia supraumbilical y epigástrica	45	34	79	1.35
K811	Colecistitis crónica	52	16	68	1.16
D172	Tumor benigno lipomatoso de piel y de tejido subcutáneo de miembros	47	19	66	1.13
K458	Otras hernias de la cavidad abdominal especificadas, sin obstrucción ni gangrena	52	12	64	1.10
D170	Tumor benigno lipomatoso de piel y de tejido subcutáneo de cabeza, cara y cuello	24	31	55	0.94
K419	Hernia femoral unilateral o no especificada, sin obstrucción ni gangrena	25	26	51	0.87
D179	Tumor benigno lipomatoso, de sitio no especificado	28	17	45	0.77
D173	Tumor benigno lipomatoso de piel y de tejido subcutáneo de otros sitios y de los no especificados	26	15	41	0.70
E88202	Lipoma	23	15	38	0.65
K403	Hernia inguinal unilateral o no especificada, con obstrucción, sin gangrena	7	24	31	0.53
E882	Lipomatoso, no clasificada en otra parte	19	9	28	0.48
K802	Calculo de la vesícula biliar sin colecistitis	19	8	27	0.46
K412	Hernia femoral bilateral, sin obstrucción ni gangrena	7	19	26	0.45
	Otros	415	276	691	11.83
	<b>TOTAL</b>	<b>2,674</b>	<b>3,167</b>	<b>5,841</b>	<b>100.00</b>

**Clínica de Pared Abdominal y Tejidos Blandos 310-B**

**20 Principales Motivos de Consulta por grupo de Edad y Sexo enero – septiembre 2018**

Causa	5 -14		15 - 19		20 - 24		25 - 44		45 - 59	
	f	m	f	m	f	m	f	m	f	m
Hernia inguinal unilateral o no especificada, sin obstrucción ni gangrena	4	2	4	15	10	84	133	317	157	521
Hernia umbilical sin obstrucción ni gangrena	0	0	3	5	17	8	160	109	149	169
Hernia incisional sin obstrucción o gangrena	0	0	0	0	5	4	104	38	206	79
Hernia inguinal bilateral, sin obstrucción ni gangrena	0	0	0	3	0	7	15	66	22	105
Tumor benigno lipomatoso de piel y de tejido subcutáneo del tronco	0	0	5	2	8	9	52	17	58	10
Otras hernias ventrales y las no especificadas sin obstrucción o gangrena	0	0	0	0	2	0	20	8	45	19
Hernia abdominal no especificada, sin obstrucción ni gangrena	0	0	0	0	1	0	14	4	30	12
Hernia supraumbilical y epigástrica	0	0	0	0	1	0	15	7	15	18
Colecistitis crónica	0	0	0	0	1	1	13	2	31	6
Tumor benigno lipomatoso de piel y de tejido subcutáneo de miembros	0	0	0	0	1	0	11	4	30	11
Otras hernias de la cavidad abdominal especificadas, sin obstrucción ni gangrena	0	0	0	0	0	0	2	3	34	6
Tumor benigno lipomatoso de piel y de tejido subcutáneo de cabeza, cara y cuello	0	0	1	0	1	4	7	7	13	10
Hernia femoral unilateral o no especificada, sin obstrucción ni gangrena	0	0	0	0	0	1	8	3	4	11
Tumor benigno lipomatoso, de sitio no especificado	0	0	0	0	0	1	9	3	13	6
Tumor benigno lipomatoso de piel y de tejido subcutáneo de otros sitios y de los no especificados	0	0	1	0	1	3	7	5	14	5
Lipoma	0	0	0	1	0	1	11	3	9	8
Hernia inguinal unilateral o no especificada, con obstrucción, sin gangrena	0	0	0	0	1	0	1	6	1	8
Lipomatoso, no clasificada en otra parte	0	0	0	0	0	1	4	3	9	0
Calculo de la vesícula biliar sin colecistitis	0	0	1	0	2	1	8	3	4	2
Hernia femoral bilateral, sin obstrucción ni gangrena	0	0	0	0	0	0	5	7	0	7
Otros	0	0	4	16	20	28	127	70	151	101
<b>Total</b>	<b>4</b>	<b>2</b>	<b>19</b>	<b>42</b>	<b>71</b>	<b>153</b>	<b>726</b>	<b>685</b>	<b>995</b>	<b>1,114</b>



**Clínica de Pared Abdominal y Tejidos Blandos 310-B**

**20 Principales Motivos de Consulta por grupo de Edad y Sexo enero – septiembre 2018**

Causa	60 -64		65 o +		Total fem.	Total mas.	Total General
	f	m	f	m			
Hernia inguinal unilateral o no especificada, sin obstrucción ni gangrena	57	222	175	482	540	1,643	2,183
Hernia umbilical sin obstrucción ni gangrena	40	31	89	55	458	377	835
Hernia incisional sin obstrucción o gangrena	71	27	119	35	505	183	688
Hernia inguinal bilateral, sin obstrucción ni gangrena	6	41	21	94	64	316	380
Tumor benigno lipomatoso de piel y de tejido subcutáneo del tronco	12	3	12	14	147	55	202
Otras hernias ventrales y las no especificadas sin obstrucción o gangrena	17	4	20	9	104	40	144
Hernia abdominal no especificada, sin obstrucción ni gangrena	8	9	14	7	67	32	99
Hernia supraumbilical y epigástrica	10	2	4	7	45	34	79
Colecistitis crónica	3	1	4	6	52	16	68
Tumor benigno lipomatoso de piel y de tejido subcutáneo de miembros	3	2	2	2	47	19	66
Otras hernias de la cavidad abdominal especificadas, sin obstrucción ni gangrena	6	0	10	3	52	12	64
Tumor benigno lipomatoso de piel y de tejido subcutáneo de cabeza, cara y cuello	1	1	1	9	24	31	55
Hernia femoral unilateral o no especificada, sin obstrucción ni gangrena	0	4	13	7	25	26	51
Tumor benigno lipomatoso, de sitio no especificado	5	3	1	4	28	17	45
Tumor benigno lipomatoso de piel y de tejido subcutáneo de otros sitios y de los no especificados	2	0	1	2	26	15	41
Lipoma	1	0	2	2	23	15	38
Hernia inguinal unilateral o no especificada, con obstrucción, sin gangrena	0	4	4	6	7	24	31
Lipomatoso, no clasificada en otra parte	4	1	2	4	19	9	28
Calculo de la vesícula biliar sin colecistitis	3	0	1	2	19	8	27
Hernia femoral bilateral, sin obstrucción ni gangrena	0	2	2	3	7	19	26
Otros	45	24	68	37	415	276	691
<b>Total</b>	<b>294</b>	<b>381</b>	<b>565</b>	<b>790</b>	<b>2,674</b>	<b>3,167</b>	<b>5,841</b>

**Clínica de Sepsis Urgencias 310-B**

**20 principales consultas enero – septiembre 2018**

Código	Causa	Femenino	Masculino	Total	%
K36X	Otros tipos de apendicitis	121	137	258	10.23
E115	Diabetes mellitus no insulino dependiente, con complicaciones circulatorias periféricas	67	171	238	9.44
K800	Calculo de la vesícula biliar con colecistitis aguda	84	55	139	5.51
E105	Diabetes mellitus insulino dependiente, con complicaciones circulatorias periféricas	29	82	111	4.40
K353	Apendicitis aguda con peritonitis localizada	51	48	99	3.93
K564	Otras obstrucciones del intestino	69	30	99	3.93
K810	Colecistitis aguda	55	36	91	3.61
K358	Otras apendicitis agudas, y las no especificadas	36	52	88	3.49
R100	Abdomen agudo	33	43	76	3.01
K851	Pancreatitis biliar aguda	51	23	74	2.94
K830	Colangitis	39	34	73	2.90
K352	Apendicitis aguda con peritonitis generalizada	11	17	28	1.11
K420	Hernia umbilical con obstrucción, sin gangrena	16	12	28	1.11
K572	Enfermedad diverticular del intestino grueso con perforación y absceso	12	15	27	1.07
A41801	Sepsis abdominal	11	15	26	1.03
K403	Hernia inguinal unilateral o no especificada, con obstrucción, sin gangrena	10	16	26	1.03
K631	Perforación del intestino (no traumática)	9	17	26	1.03
K805	Calculo de conducto biliar sin colangitis ni colecistitis	19	6	25	0.99
M726	Fascitis necrotizante	17	7	24	0.95
Z932	Ileostomía	16	8	24	0.95
	Otros	499	442	941	37.33
<b>TOTAL</b>		<b>1,255</b>	<b>1,266</b>	<b>2,521</b>	<b>100.00</b>

**Clínica de Sepsis Urgencias 310-B**

**20 Principales Motivos de Consulta por grupo de Edad y Sexo enero – septiembre 2018**

Causa	1 - 4		5 - 14		15 - 19		20 - 24		25 - 44	
	f	m	f	m	f	m	f	m	f	m
Otros tipos de apendicitis	0	0	0	0	12	8	19	27	48	58
Diabetes mellitus no insulino dependiente, con complicaciones circulatorias periféricas	0	0	0	0	0	0	1	0	17	28
Calculo de la vesícula biliar con colecistitis aguda	0	0	0	0	1	0	8	1	34	24
Diabetes mellitus insulino dependiente, con complicaciones circulatorias periféricas	0	0	0	0	0	1	0	2	6	15
Apendicitis aguda con peritonitis localizada	0	0	0	0	5	0	5	13	18	23
Otras obstrucciones del intestino	0	0	0	0	0	2	3	0	11	6
Colecistitis aguda	0	0	0	0	1	0	4	3	14	19
Otras apendicitis agudas, y las no especificadas	0	0	0	0	1	5	3	8	16	17
Abdomen agudo	0	0	0	0	0	0	3	5	9	24
Pancreatitis biliar aguda	0	1	0	0	5	0	8	1	21	8
Colangitis	0	0	0	0	1	0	1	0	14	11
Apendicitis aguda con peritonitis generalizada	0	0	0	0	1	0	1	3	3	10
Hernia umbilical con obstrucción, sin gangrena	0	0	0	0	1	0	0	0	6	2
Enfermedad diverticular del intestino grueso con perforación y absceso	0	0	0	0	0	1	0	0	2	6
Sepsis abdominal	0	0	0	0	0	0	0	0	1	10
Hernia inguinal unilateral o no especificada, con obstrucción, sin gangrena	0	0	0	0	0	0	0	0	2	4
Perforación del intestino (no traumática)	0	0	0	0	0	0	0	0	2	6
Calculo de conducto biliar sin colangitis ni colecistitis	0	0	0	0	0	0	0	0	5	2
Fascitis necrotizante	0	0	0	0	0	0	1	0	3	1
Ileostomía	0	0	0	0	0	0	2	1	7	2
Otros	0	1	0	1	13	5	30	20	142	142
<b>Total</b>	<b>0</b>	<b>2</b>	<b>0</b>	<b>1</b>	<b>41</b>	<b>22</b>	<b>89</b>	<b>84</b>	<b>381</b>	<b>418</b>

**Clínica de Sepsis Urgencias 310-B**

**20 Principales Motivos de Consulta por grupo de Edad y Sexo enero – septiembre 2018**

Causa	45 - 59		60 -64		65 o +		Total fem.	Total mas.	Total General
	f	m	f	m	f	m			
Otros tipos de apendicitis	28	34	3	7	11	3	121	137	258
Diabetes mellitus no insulino dependiente, con complicaciones circulatorias periféricas	26	87	7	19	16	37	67	171	238
Calculo de la vesícula biliar con colecistitis aguda	31	21	1	2	9	7	84	55	139
Diabetes mellitus insulino dependiente, con complicaciones circulatorias periféricas	9	45	5	9	9	10	29	82	111
Apendicitis aguda con peritonitis localizada	14	11	2	0	7	1	51	48	99
Otras obstrucciones del intestino	15	7	10	2	30	13	69	30	99
Colecistitis aguda	22	9	2	1	12	4	55	36	91
Otras apendicitis agudas, y las no especificadas	8	14	1	4	7	4	36	52	88
Abdomen agudo	10	7	4	4	7	3	33	43	76
Pancreatitis biliar aguda	4	9	3	3	10	1	51	23	74
Colangitis	5	8	4	3	14	12	39	34	73
Apendicitis aguda con peritonitis generalizada	3	2	0	0	3	2	11	17	28
Hernia umbilical con obstrucción, sin gangrena	7	9	1	0	1	1	16	12	28
Enfermedad diverticular del intestino grueso con perforación y absceso	4	5	3	2	3	1	12	15	27
Sepsis abdominal	4	2	1	1	5	2	11	15	26
Hernia inguinal unilateral o no especificada, con obstrucción, sin gangrena	2	0	3	2	3	10	10	16	26
Perforación del intestino (no traumática)	6	6	1	3	0	2	9	17	26
Calculo de conducto biliar sin colangitis ni colecistitis	4	3	3	1	7	0	19	6	25
Fascitis necrotizante	11	6	1	0	1	0	17	7	24
Ileostomía	4	4	1	0	2	1	16	8	24
Otros	130	149	50	48	134	76	499	442	941
<b>Total</b>	<b>347</b>	<b>438</b>	<b>106</b>	<b>111</b>	<b>291</b>	<b>190</b>	<b>1,255</b>	<b>1,266</b>	<b>2,521</b>

**Clínica de tracto Digestivo Superior 310-B**

**20 principales consultas enero – septiembre 2018**

Código	Causa	Femenino	Masculino	Total	%
K210	Enfermedad del reflujo gastroesofágico con esofagitis	140	84	224	28.21
K219	Enfermedad del reflujo gastroesofágico sin esofagitis	116	81	197	24.81
K220	Acalasia del cardias	58	45	103	12.97
Z932	Ileostomía	16	19	35	4.41
Q401	Hernia hiatal congénita	20	7	27	3.40
Z432	Atención de ileostomía	2	12	14	1.76
K449	Hernia diafragmática sin obstrucción ni gangrena	6	6	12	1.51
E660	Obesidad debida a exceso de calorías	8	0	8	1.01
K311	Estenosis pilórica hipertrófica del adulto	5	3	8	1.01
K811	Colecistitis crónica	4	3	7	0.88
R13X01	Disfagia alta en estudio	6	0	6	0.76
Z933	Colostomía	2	4	6	0.76
C161	Tumor maligno del fundus gástrico	2	3	5	0.63
K295	Gastritis crónica, no especificada	1	4	5	0.63
K409	Hernia inguinal unilateral o no especificada, sin obstrucción ni gangrena	1	4	5	0.63
K632	Fistula del intestino	2	3	5	0.63
C169	Tumor maligno del estomago, parte no especificada	1	3	4	0.50
C16901	Tumor maligno del estroma gastrointestinal	4	0	4	0.50
K222	Obstrucción del esófago	3	1	4	0.50
K228	Otras enfermedades especificadas del esófago	0	4	4	0.50
	Otros	63	48	111	13.98
<b>TOTAL</b>		<b>460</b>	<b>334</b>	<b>794</b>	<b>100.00</b>

**Clínica de tracto Digestivo Superior 310-B**

**20 Principales Motivos de Consulta por grupo de Edad y Sexo enero – septiembre 2018**

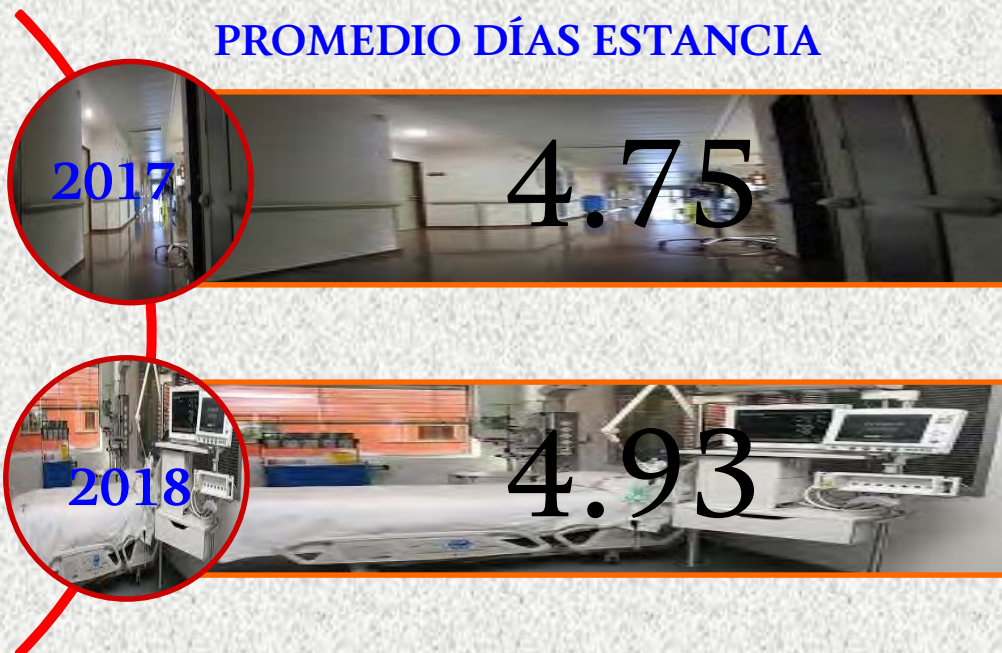
Causa	1 - 4		5 - 14		15 - 19		20 - 24		25 - 44	
	f	m	f	m	f	m	f	m	f	m
Enfermedad del reflujo gastroesofágico con esofagitis	0	0	0	0	2	2	1	3	34	33
Enfermedad del reflujo gastroesofágico sin esofagitis	0	0	0	0	4	1	0	3	33	29
Acalasia del cardias	0	0	0	0	0	0	4	1	16	14
Ileostomía	0	0	0	0	0	2	0	4	5	8
Hernia hiatal congénita	0	0	0	0	0	0	0	1	5	2
Atención de ileostomía	0	0	0	0	0	0	0	3	2	5
Hernia diafragmática sin obstrucción ni gangrena	0	0	0	0	0	0	0	1	1	3
Obesidad debida a exceso de calorías	0	0	0	0	0	0	0	0	5	0
Estenosis pilórica hipertrófica del adulto	0	0	0	0	0	0	0	0	0	0
Colecistitis crónica	0	0	0	0	0	0	0	0	0	1
Disfagia alta en estudio	0	0	0	0	0	0	0	0	2	0
Colostomía	0	0	0	0	0	0	0	0	2	2
Tumor maligno del fundus gástrico	0	0	0	0	0	0	0	0	0	0
Gastritis crónica, no especificada	0	0	0	0	1	0	0	1	0	1
Hernia inguinal unilateral o no especificada, sin obstrucción ni gangrena	0	0	0	0	0	0	0	0	0	1
Fistula del intestino	0	0	0	0	0	0	0	0	2	0
Tumor maligno del estomago, parte no especificada	0	0	0	0	0	0	0	0	0	2
Tumor maligno del estroma gastrointestinal	0	0	0	0	0	0	0	0	1	0
Obstrucción del esófago	0	0	0	0	0	0	0	0	0	0
Otras enfermedades especificadas del esófago	0	0	0	0	0	0	0	0	0	0
Otros	0	0	0	0	0	0	2	2	15	14
<b>Total</b>	<b>0</b>	<b>0</b>	<b>0</b>	<b>0</b>	<b>7</b>	<b>5</b>	<b>7</b>	<b>19</b>	<b>123</b>	<b>115</b>

**Clínica de tracto Digestivo Superior 310-B**

**20 Principales Motivos de Consulta por grupo de Edad y Sexo enero – septiembre 2018**

Causa	45 - 59		60 -64		65 o +		Total fem.	Total mas.	Total General
	f	m	f	m	f	m			
Enfermedad del reflujo gastroesofágico con esofagitis	63	34	13	6	27	6	140	84	224
Enfermedad del reflujo gastroesofágico sin esofagitis	45	31	16	6	18	11	116	81	197
Acalasia del cardias	17	15	6	4	15	11	58	45	103
Ileostomía	10	5	0	0	1	0	16	19	35
Hernia hiatal congénita	7	3	3	0	5	1	20	7	27
Atención de ileostomía	0	4	0	0	0	0	2	12	14
Hernia diafragmática sin obstrucción ni gangrena	3	2	1	0	1	0	6	6	12
Obesidad debida a exceso de calorías	3	0	0	0	0	0	8	0	8
Estenosis pilórica hipertrófica del adulto	1	2	0	0	4	1	5	3	8
Colecistitis crónica	1	1	1	1	2	0	4	3	7
Disfagia alta en estudio	1	0	2	0	1	0	6	0	6
Colostomía	0	1	0	0	0	1	2	4	6
Tumor maligno del fundus gástrico	1	1	0	2	1	0	2	3	5
Gastritis crónica, no especificada	0	1	0	1	0	0	1	4	5
Hernia inguinal unilateral o no especificada, sin obstrucción ni gangrena	0	0	0	3	1	0	1	4	5
Fistula del intestino	0	3	0	0	0	0	2	3	5
Tumor maligno del estomago, parte no especificada	0	1	0	0	1	0	1	3	4
Tumor maligno del estroma gastrointestinal	3	0	0	0	0	0	4	0	4
Obstrucción del esófago	3	0	0	0	0	1	3	1	4
Otras enfermedades especificadas del esófago	0	1	0	0	0	3	0	4	4
Otros	20	21	2	3	24	8	63	48	111
<b>Total</b>	<b>178</b>	<b>126</b>	<b>44</b>	<b>26</b>	<b>101</b>	<b>43</b>	<b>460</b>	<b>334</b>	<b>794</b>

## PROMEDIO DÍAS ESTANCIA



**Cirugía General**  
**310-C**



**Cirugía General 310-B Recursos Humanos**

Categoría	Turno					
	Completo	Matutino	Vespertino	Nocturno	Sab, dom y fest	Total
<b>Rama médica</b>						
Jefe de servicio	2	2	0	0	0	4
Médico especialista “A”	0	9	3	6	0	18
Médico especialista “B”	0	7	2	0	1	10
Medico especialista “C”	0	30	2	1	1	33
<b>Rama de enfermería</b>						
Jefe de enfermeras C	0	0	0	1	0	1
Jefe de enfermeras E	0	0	1	0	0	1
Auxiliar de enfermería A	0	5	5	5	0	15
Auxiliar de enfermería B	0	2	1	0	0	3
Enfermera especialista A	0	1	0	0	0	1
Enfermera especialista B	0	0	1	0	0	1
Enfermera especialista C	0	3	4	3	0	10
Enfermera general titulada A	0	16	13	7	0	36
Enfermera general titulada B	0	4	0	4	0	8
Enfermera general titulada C	0	14	11	8	0	33
<b>Rama paramédica</b>						
Afanadora	0	21	13	7	7	48
Camillero	0	4	5	2	0	11
Lavandera en hospital	0	0	2	0	0	2
<b>Rama afin administrativa</b>						
Apoyo administrativo en salud A 1	0	0	1	0	0	1
Apoyo administrativo en salud A 2	0	2	0	0	0	2
Apoyo administrativo en salud A 3	0	6	0	3	2	11
Apoyo administrativo en salud A 4	0	8	1	0	1	10
Apoyo administrativo en salud A 5	0	0	0	1	1	2
Apoyo administrativo en salud A 6	0	1	0	1	0	2
Apoyo administrativo en salud A 7	0	3	1	0	0	4
Apoyo administrativo en salud A 8	0	1	1	0	0	2
Soporte administrativo “C”	1	0	0	0	0	1
<b>Total</b>	<b>3</b>	<b>139</b>	<b>67</b>	<b>49</b>	<b>13</b>	<b>271</b>

**Donación y Trasplantes 310-C**

**Comparativo de Productividad enero – septiembre / 2017-2018**

Actividad	2017				2018			
	Programado	Realizado	% de Avance	Calificación	Programado	Realizado	% de avance	Calificación
Consultas de primera vez	184	148	80.43	R	275	98	35.64	R
Consultas subsecuentes	1,366	1,923	140.78	V	1,741	1,926	110.63	V
Interconsultas		0				0		
<b>Total</b>	<b>1,550</b>	<b>2,071</b>	<b>133.61</b>	<b>V</b>	<b>2,016</b>	<b>2,024</b>	<b>100.40</b>	<b>V</b>
Ingresos		151				148		
Egresos	138	151	109.42	V	136	148	108.82	V
Intervenciones quirúrgicas	91	171	187.91	V	104	211	202.88	V
Procedimientos		73				67		
Días paciente	1,055	948	89.86	R	905	1,187	131.16	V
Días cama	1,370	1,395	101.82	V	1,365	1,365	100.00	V
Porcentaje de ocupación	77.01	67.96	88.25	R	66.30	86.96	131.16	V

**Donación y Trasplantes 310-C**

**20 Principales Motivos de Consulta enero – septiembre 2018**

Código	Causa	Femenino	Masculino	Total	%
Z940	Trasplante de riñón	512	596	1,108	54.74
N189	Enfermedad renal crónica, no especificada	204	278	482	23.81
Z524	Donante de riñón	106	103	209	10.33
K729	Insuficiencia hepática, no especificada	72	66	138	6.82
Z944	Trasplante de hígado	25	31	56	2.77
I859	Varices esofágicas sin hemorragia	6	3	9	0.44
K721	Insuficiencia hepática crónica	4	4	8	0.40
K703	Cirrosis hepática alcohólica	1	4	5	0.25
K746	Otras cirrosis del hígado y las no especificadas	1	2	3	0.15
I850	Varices esofágicas con hemorragia	2	0	2	0.10
K704	Insuficiencia hepática alcohólica	1	0	1	0.05
K709	Enfermedad hepática alcohólica, no especificada	1	0	1	0.05
K743	Cirrosis biliar primaria	1	0	1	0.05
N185	Enfermedad renal crónica, etapa 5	1	0	1	0.05
<b>TOTAL</b>		<b>937</b>	<b>1,087</b>	<b>2,024</b>	<b>100.00</b>

**Donación y Trasplantes 310-C**

**20 Principales Motivos de Consulta por grupo de Edad y Sexo enero – septiembre 2018**

Causa	15 - 19		20 - 24		25 - 44	
	f	m	f	m	f	m
Trasplante de riñón	11	0	100	79	285	387
Enfermedad renal crónica, no especificada	9	12	28	72	111	146
Donante de riñón	0	2	11	14	49	59
Insuficiencia hepática, no especificada	2	1	0	3	15	30
Trasplante de hígado	0	0	0	0	0	3
Varices esofágicas sin hemorragia	0	0	0	0	2	2
Insuficiencia hepática crónica	0	0	0	0	2	1
Cirrosis hepática alcohólica	0	0	0	0	1	0
Otras cirrosis del hígado y las no especificadas	0	0	0	0	0	1
Varices esofágicas con hemorragia	0	0	0	0	0	0
Insuficiencia hepática alcohólica	0	0	0	0	0	0
Enfermedad hepática alcohólica, no especificada	0	0	0	0	0	0
Cirrosis biliar primaria	0	0	0	0	1	0
Enfermedad renal crónica, etapa 5	0	0	0	0	0	0
<b>Total</b>	<b>22</b>	<b>15</b>	<b>139</b>	<b>168</b>	<b>466</b>	<b>629</b>

**Donación y Trasplantes 310-C**

**20 Principales Motivos de Consulta por grupo de Edad y Sexo enero – septiembre 2018**

Causa	45 - 59		60 -64		65 o +		Total fem.	Total mas.	Total General
	f	m	f	m	f	m			
Trasplante de riñón	100	120	0	0	16	10	512	596	1,108
Enfermedad renal crónica, no especificada	50	44	2	3	4	1	204	278	482
Donante de riñón	43	27	0	1	3	0	106	103	209
Insuficiencia hepática, no especificada	50	25	0	7	5	0	72	66	138
Trasplante de hígado	16	23	0	0	9	5	25	31	56
Varices esofágicas sin hemorragia	3	1	0	0	1	0	6	3	9
Insuficiencia hepática crónica	2	3	0	0	0	0	4	4	8
Cirrosis hepática alcohólica	0	4	0	0	0	0	1	4	5
Otras cirrosis del hígado y las no especificadas	0	1	0	0	1	0	1	2	3
Varices esofágicas con hemorragia	2	0	0	0	0	0	2	0	2
Insuficiencia hepática alcohólica	0	0	0	0	1	0	1	0	1
Enfermedad hepática alcohólica, no especificada	1	0	0	0	0	0	1	0	1
Cirrosis biliar primaria	0	0	0	0	0	0	1	0	1
Enfermedad renal crónica, etapa 5	0	0	0	0	1	0	1	0	1
<b>Total</b>	<b>267</b>	<b>248</b>	<b>2</b>	<b>11</b>	<b>41</b>	<b>16</b>	<b>937</b>	<b>1,087</b>	<b>2,024</b>

**Donación y Trasplantes 310-C**

**20 Diagnósticos de Egreso más frecuentes enero – septiembre 2018**

Código	Causa	Femenino	Masculino	Total
Z940	Trasplante de riñón	17	20	37
Z488	Otros cuidados especificados posteriores a la cirugía	13	12	25
Z524	Donante de riñón	11	13	24
N390	Infección de vías urinarias, sitio no especificado	9	4	13
N189	Enfermedad renal crónica, no especificada	3	6	9
N185	Enfermedad renal crónica, etapa 5	0	4	4
K703	Cirrosis hepática alcohólica	1	2	3
K729	Insuficiencia hepática, no especificada	0	3	3
K810	Colecistitis aguda	1	2	3
N181	Enfermedad renal crónica, etapa 1	2	1	3
N19X	Insuficiencia renal no especificada	2	1	3
A090	Otras gastroenteritis y colitis de origen infeccioso	0	1	1
D180	Hemangioma, de cualquier sitio	1	0	1
G901	Disautonomía familiar [síndrome de riley-day]	0	1	1
J158	Otras neumonías bacterianas	1	0	1
K146	Glosodinia	0	1	1
K291	Otras gastritis agudas	0	1	1
K400	Hernia inguinal bilateral con obstrucción, sin gangrena	0	1	1
K409	Hernia inguinal unilateral o no especificada, sin obstrucción ni gangrena	1	0	1
K529	Colitis y gastroenteritis no infecciosas, no especificadas	0	1	1
	Otros	4	8	12
<b>TOTAL</b>		<b>66</b>	<b>82</b>	<b>148</b>

**Donación y Trasplantes 310-C**

**20 Diagnósticos de Egreso por Grupo de Edad y Sexo más frecuente enero – septiembre 2018**

Causa	1 - 4		5 - 14		15 - 19		20 - 24		25 - 44	
	f	m	f	m	f	m	f	m	f	m
Trasplante de riñón	0	0	0	0	1	0	2	1	13	17
Otros cuidados especificados posteriores a la cirugía	0	0	0	0	0	1	1	0	7	5
Donante de riñón	0	0	0	0	0	0	2	4	7	7
Infección de vías urinarias, sitio no especificado	0	0	0	0	0	0	1	0	7	2
Enfermedad renal crónica, no especificada	0	0	0	0	0	0	0	1	0	4
Enfermedad renal crónica, etapa 5	0	0	0	0	0	1	0	0	0	2
Cirrosis hepática alcohólica	0	0	0	0	0	0	0	0	0	1
Insuficiencia hepática, no especificada	0	0	0	0	0	0	0	0	0	2
Colecistitis aguda	0	0	0	0	0	0	0	0	1	0
Enfermedad renal crónica, etapa 1	0	0	0	0	0	0	0	0	1	1
Insuficiencia renal no especificada	0	0	0	0	0	0	0	0	2	1
Otras gastroenteritis y colitis de origen infeccioso	0	0	0	0	0	0	0	0	0	1
Hemangioma, de cualquier sitio	0	0	0	0	0	0	0	0	1	0
Disautonomía familiar [síndrome de riley-day]	0	0	0	0	0	0	0	0	0	1
Otras neumonías bacterianas	0	0	0	0	0	0	0	0	0	0
Glosodinia	0	0	0	0	0	0	0	0	0	1
Otras gastritis agudas	0	0	0	0	0	0	0	0	0	1
Hernia inguinal bilateral con obstrucción, sin gangrena	0	0	0	0	0	0	0	0	0	0
Hernia inguinal unilateral o no especificada, sin obstrucción ni gangrena	0	0	0	0	0	0	0	0	1	0
Colitis y gastroenteritis no infecciosas, no especificadas	0	0	0	0	0	0	0	0	0	1
Otros	0	0	0	0	0	0	1	2	2	3
<b>Total</b>	<b>0</b>	<b>0</b>	<b>0</b>	<b>0</b>	<b>1</b>	<b>2</b>	<b>7</b>	<b>8</b>	<b>42</b>	<b>50</b>

**Donación y Trasplantes 310-C**

**20 Diagnósticos de Egreso por Grupo de Edad y Sexo más frecuente enero – septiembre 2018**

Causa	45 - 59		60 -64		65 o +		Total fem.	Total mas.	Total General
	f	m	f	m	f	m			
Trasplante de riñón	1	2	0	0	0	0	17	20	37
Otros cuidados especificados posteriores a la cirugía	5	6	0	0	0	0	13	12	25
Donante de riñón	2	1	0	0	0	1	11	13	24
Infección de vías urinarias, sitio no especificado	1	2	0	0	0	0	9	4	13
Enfermedad renal crónica, no especificada	3	1	0	0	0	0	3	6	9
Enfermedad renal crónica, etapa 5	0	1	0	0	0	0	0	4	4
Cirrosis hepática alcohólica	1	0	0	1	0	0	1	2	3
Insuficiencia hepática, no especificada	0	1	0	0	0	0	0	3	3
Colecistitis aguda	0	2	0	0	0	0	1	2	3
Enfermedad renal crónica, etapa 1	0	0	0	0	1	0	2	1	3
Insuficiencia renal no especificada	0	0	0	0	0	0	2	1	3
Otras gastroenteritis y colitis de origen infeccioso	0	0	0	0	0	0	0	1	1
Hemangioma, de cualquier sitio	0	0	0	0	0	0	1	0	1
Disautonomía familiar [síndrome de riley-day]	0	0	0	0	0	0	0	1	1
Otras neumonías bacterianas	1	0	0	0	0	0	1	0	1
Glosodinia	0	0	0	0	0	0	0	1	1
Otras gastritis agudas	0	0	0	0	0	0	0	1	1
Hernia inguinal bilateral con obstrucción, sin gangrena	0	1	0	0	0	0	0	1	1
Hernia inguinal unilateral o no especificada, sin obstrucción ni gangrena	0	0	0	0	0	0	1	0	1
Colitis y gastroenteritis no infecciosas, no especificadas	0	0	0	0	0	0	0	1	1
Otros	1	2	0	0	0	1	4	8	12
<b>Total</b>	<b>15</b>	<b>19</b>	<b>0</b>	<b>1</b>	<b>1</b>	<b>2</b>	<b>66</b>	<b>82</b>	<b>148</b>



**Donación y Trasplantes 310-C**

**Principales Causas de Defunción enero – septiembre 2018**

Código	Causa	Femenino	Masculino	Total
R572	Choque séptico	0	1	1
	<b>TOTAL</b>	<b>0</b>	<b>1</b>	<b>1</b>

**Donación y Trasplantes 310-C**

**Principales Causas de Defunción por Grupo de Edad y Sexo enero – septiembre 2018**

Causa	1 - 4		5 - 14		15 - 19		20 - 24		25 - 44		
	f	m	f	m	f	m	f	m	f	m	
Choque séptico	0	0	0	0	0	0	0	0	0	0	0
<b>Total</b>	<b>0</b>	<b>0</b>	<b>0</b>	<b>0</b>	<b>0</b>	<b>0</b>	<b>0</b>	<b>0</b>	<b>0</b>	<b>0</b>	<b>0</b>

Causa	45 - 59		60 -64		65 o +		Total fem.	Total mas.	Total General
	f	m	f	m	f	m			
Choque séptico	0	1	0	0	0	0	0	1	1
<b>Total</b>	<b>0</b>	<b>1</b>	<b>0</b>	<b>0</b>	<b>0</b>	<b>0</b>	<b>0</b>	<b>1</b>	<b>1</b>

**Donación y Trasplantes 310-C**

**20 Principales Cirugías y Procedimientos enero – septiembre 2018**

Código	Causa	Femenino	Masculino	Total
86.59	Sutura de piel y tejido subcutáneo de otros sitios	21	29	50
37.21	Cateterismo cardiaco del lado derecho del corazón	11	20	31
55.23	Biopsia [percutánea] [aguja] cerrada de riñón	16	14	30
55.24	Biopsia abierta de riñón	11	19	30
54.21	Laparoscopia	7	9	16
55.5102	Nefrectomía laparoscópica manoasistida izquierda para trasplante	6	7	13
55.6902	Trasplante renal donador fallecido	7	5	12
55.6901	Trasplante renal donador vivo	2	8	10
55.69	Otro trasplante de riñón	2	7	9
54.11	Laparotomía exploradora	4	3	7
54.2501	Lavado quirúrgico abdominal	0	7	7
55.51	Nefroureterectomia	3	4	7
93.9901	Terapia de presión negativa abdominal	0	6	6
97.82	Extracción de dispositivo de drenaje peritoneal	2	2	4
0.9101	Procuración multiorganica	2	1	3
54.9302	Retiro de catéter de tenckhoff	0	3	3
00.91	Trasplante procedente de donador vivo emparentado	0	2	2
00.92	Trasplante procedente de donador vivo no emparentado	1	1	2
00.93	Trasplante procedente de cadáver	1	1	2
38.93	Cateterismo venoso, no clasificado bajo otro concepto	0	2	2
	Otros	16	16	32
	<b>Total</b>	<b>112</b>	<b>166</b>	<b>278</b>

**Donación y Trasplantes 310-C**

**20 Principales Cirugías y Procedimientos por grupo de Edad y Sexo enero – septiembre 2018**

Causa	5 - 14		15 - 19		20 - 24		25 - 44	
	f	m	f	m	f	m	f	m
Sutura de piel y tejido subcutáneo de otros sitios	0	0	0	0	3	5	13	19
Cateterismo cardiaco del lado derecho del corazón	0	0	0	0	2	2	7	15
Biopsia [percutánea] [aguja] cerrada de riñón	0	0	0	0	5	2	8	9
Biopsia abierta de riñón	0	0	0	0	2	2	7	14
Laparoscopia	0	0	0	0	1	3	3	5
Nefrectomía laparoscópica manoasistida izquierda para trasplante	0	0	0	0	1	1	3	5
Trasplante renal donador fallecido	0	0	0	0	1	0	5	3
Trasplante renal donador vivo	0	0	0	0	0	1	1	6
Otro trasplante de riñón	0	0	0	0	1	1	1	6
Laparotomía exploradora	0	0	0	0	1	2	2	1
Lavado quirúrgico abdominal	0	0	0	0	0	0	0	7
Nefroureterectomía	0	0	0	0	0	2	1	2
Terapia de presión negativa abdominal	0	0	0	0	0	0	0	6
Extracción de dispositivo de drenaje peritoneal	0	0	1	0	0	0	0	1
Procuración multiorganica	0	0	0	0	0	0	2	0
Retiro de catéter de tenckhoff	0	0	0	0	0	0	0	2
Trasplante procedente de donador vivo emparentado	0	0	0	0	0	0	0	2
Trasplante procedente de donador vivo no emparentado	0	0	0	0	1	0	0	1
Trasplante procedente de cadáver	0	0	0	0	1	0	0	1
Cateterismo venoso, no clasificado bajo otro concepto	0	0	0	0	0	0	0	1
Otros	0	0	0	1	0	0	11	8
<b>Total</b>	<b>0</b>	<b>0</b>	<b>1</b>	<b>1</b>	<b>19</b>	<b>21</b>	<b>64</b>	<b>114</b>

**Donación y Trasplantes 310-C**

**20 Principales Cirugías y Procedimientos por grupo de Edad y Sexo enero – septiembre 2018**

Causa	45 - 59		60 -64		65 o +		Total fem.	Total mas.	Total General
	f	m	f	m	f	m			
Sutura de piel y tejido subcutáneo de otros sitios	4	5	0	0	1	0	21	29	50
Cateterismo cardiaco del lado derecho del corazón	1	3	0	0	1	0	11	20	31
Biopsia [percutánea] [aguja] cerrada de riñón	3	2	0	0	0	1	16	14	30
Biopsia abierta de riñón	1	3	0	0	1	0	11	19	30
Laparoscopia	3	1	0	0	0	0	7	9	16
Nefrectomía laparoscópica manoasistida izquierda para trasplante	2	1	0	0	0	0	6	7	13
Trasplante renal donador fallecido	0	2	0	0	1	0	7	5	12
Trasplante renal donador vivo	1	1	0	0	0	0	2	8	10
Otro trasplante de riñón	0	0	0	0	0	0	2	7	9
Laparotomía exploradora	1	0	0	0	0	0	4	3	7
Lavado quirúrgico abdominal	0	0	0	0	0	0	0	7	7
Nefroureterectomía	2	0	0	0	0	0	3	4	7
Terapia de presión negativa abdominal	0	0	0	0	0	0	0	6	6
Extracción de dispositivo de drenaje peritoneal	1	1	0	0	0	0	2	2	4
Procuración multiorganica	0	1	0	0	0	0	2	1	3
Retiro de catéter de tenckhoff	0	1	0	0	0	0	0	3	3
Trasplante procedente de donador vivo emparentado	0	0	0	0	0	0	0	2	2
Trasplante procedente de donador vivo no emparentado	0	0	0	0	0	0	1	1	2
Trasplante procedente de cadáver	0	0	0	0	0	0	1	1	2
Cateterismo venoso, no clasificado bajo otro concepto	0	1	0	0	0	0	0	2	2
Otros	5	7	0	0	0	0	16	16	32
<b>Total</b>	<b>24</b>	<b>29</b>	<b>0</b>	<b>0</b>	<b>4</b>	<b>1</b>	<b>112</b>	<b>166</b>	<b>278</b>

**Donación y Trasplantes 310-C**

**Programa de Donación de Órganos y Tejidos con fines de Trasplantes enero – septiembre 2018**

Actividad	Ene	Feb	Mar	Abr	May	Jun
Casos de Potenciales Donadores de Cornea valorados	87	113	99	108	91	80
Casos de Potenciales Donadores de Cornea detectados	7	12	15	16	9	80
Solicitudes de Donación de Corneas realizadas	4	8	14	15	7	5
Negativas Familiares a la Donación	4	7	10	11	6	4
Otras causas de negativa	3	4	1	0	1	1
Donaciones de cornea concretadas	0	1	4	4	1	0
Donaciones de cornea no concretadas	4	11	10	11	7	5
Corneas obtenidas por donación	0	2	8	8	2	0
Corneas remitidas de otras unidades	0	0	0	1	0	0
Corneas trasplantadas en el hospital general de México	0	0	8	3	2	0
Corneas enviadas destino final patología	0	2	2	4	0	0
Casos de Potenciales donadores multiorganicos est.	1	3	2	3	3	2
Potenciales donadores multiorgánicos confirmada	0	2	2	1	0	1
Donaciones multiorgánicas concretadas	0	1	1	1	0	1
Donaciones multiorgánicas no concretadas	0	1	1	0	0	1
Órganos y tejidos obtenidos	0	0	3	5	0	4
Órganos y tejidos enviados a otras unidades especificar	0	0	0	2	0	2
Donaciones obtenidas de otras unidades	0	2	7	1	0	2
Órganos y/o tejidos trasplantados en el HGM	0	2	12	9	0	4
Órganos y/o tejidos enviados a destino final patología	0	0	0	4	0	0
<b>Total</b>	<b>110</b>	<b>171</b>	<b>199</b>	<b>207</b>	<b>129</b>	<b>192</b>

**Donación y Trasplantes 310-C**

**Programa de Donación de Órganos y Tejidos con fines de Trasplantes enero – septiembre 2018**

Actividad	Jul	Ags	Sep	Total
Casos de Potenciales Donadores de Cornea valorados	87	94	87	<b>846</b>
Casos de Potenciales Donadores de Cornea detectados	16	15	12	<b>182</b>
Solicitudes de Donación de Corneas realizadas	11	10	12	<b>86</b>
Negativas Familiares a la Donación	8	9	8	<b>67</b>
Otras causas de negativa	5	5	4	<b>24</b>
Donaciones de cornea concretadas	3	1	0	<b>14</b>
Donaciones de cornea no concretadas	13	14	12	<b>87</b>
Corneas obtenidas por donación	6	2	0	<b>28</b>
Corneas remitidas de otras unidades	1	1	0	<b>3</b>
Corneas trasplantadas en el hospital general de México	0	2	0	<b>15</b>
Corneas enviadas destino final patología	4	0	0	<b>12</b>
Casos de Potenciales donadores multiorganicos est.	0	0	0	<b>14</b>
Potenciales donadores multiorgánicos confirmada	1	3	1	<b>11</b>
Donaciones multiorgánicas concretadas	0	1	0	<b>5</b>
Donaciones multiorgánicas no concretadas	1	2	1	<b>7</b>
Órganos y tejidos obtenidos	0	4	0	<b>16</b>
Órganos y tejidos enviados a otras unidades especificar	0	1	0	<b>5</b>
Donaciones obtenidas de otras unidades	6	0	2	<b>20</b>
Órganos y/o tejidos trasplantados en el HGM	6	3	2	<b>38</b>
Órganos y/o tejidos enviados a destino final patología	0	0	0	<b>4</b>
<b>Total</b>	<b>168</b>	<b>167</b>	<b>141</b>	<b>1,484</b>

## PORCENTAJE DE OCUPACIÓN



## PROMEDIO DÍAS ESTANCIA



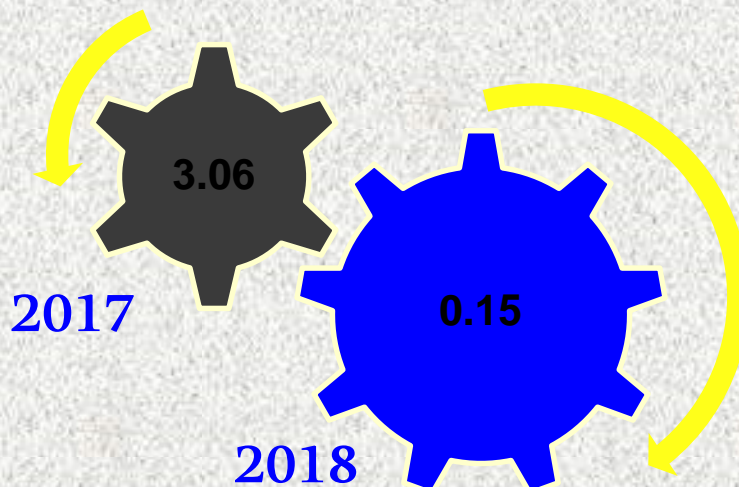
**Donación y Trasplantes**  
**310-C**



## INDICE DE ROTACION



## INTERVALO DE SUSTITUCION



**Donación y Trasplantes**  
**310-C**

**Donación y Trasplantes 310-C**

**Recursos Humanos**

Categoría	Turno				
	Matutino	Vespertino	Nocturno	Sab, dom y fest	Total
<b>Rama médica</b>					
Jefe de servicios	2	0	0	0	2
Medico especialista A	2	1	0	0	3
Medico general A	2	0	0	0	2
Medico general C	1	0	0	0	1
Medico especialista C	1	0	0	0	1
<b>Rama de enfermería</b>					
Enfermera general titulada “A”	1	0	0	1	2
Enfermera general titulada “C”	2	0	0	0	2
Enfermera especialista C	0	1	0	0	1
<b>Rama paramédica</b>					
Afanadora	1	1	0	0	2
<b>Rama administrativa afín</b>					
Apoyo administrativo en salud A 7	1	0	0	0	1
Apoyo administrativo en salud A 6	1	0	0	0	1
<b>Total</b>	<b>14</b>	<b>3</b>	<b>0</b>	<b>1</b>	<b>18</b>

**Gastroenterología 310-D**

**Comparativo de Productividad enero – septiembre / 2017-2018**

Actividad	2017				2018			
	Programado	Realizado	% de Avance	Calificación	Programado	Realizado	% de avance	Calificación
Consultas de primera vez	5,281	4,916	93.09	A	5,019	3,470	69.14	R
Consultas subsecuentes	6,807	6,793	99.79	V	6,689	6,055	90.52	A
Interconsultas		98				118		
<b>Total</b>	<b>12,088</b>	<b>11,807</b>	<b>97.68</b>	<b>V</b>	<b>11,708</b>	<b>9,643</b>	<b>82.36</b>	<b>R</b>
Ingresos		1,179				957		
Egresos	1,177	1,175	99.83	V	1,421	947	66.64	R
Procedimientos		8,240				5,012		
Días paciente	5,830	6,149	105.47	V	5,651	5,920	104.76	V
Días cama	6,850	0	0.00	R	6,825	0.00	0.00	R

**Gastroenterología 310-D**

**20 Principales Motivos de Consulta enero – septiembre 2018**

Código	Causa	Femenino	Masculino	Total	%
K219	Enfermedad del reflujo gastroesofágico sin esofagitis	1,002	510	1,512	22.08
K589	Síndrome del colon irritable sin diarrea	573	104	677	9.88
K523	Colitis de etiología indeterminada	362	87	449	6.56
K580	Síndrome del colon irritable con diarrea	301	99	400	5.84
K30X	Dispepsia funcional	193	64	257	3.75
K210	Enfermedad del reflujo gastroesofágico con esofagitis	164	82	246	3.59
K297	Gastritis, no especificada	174	57	231	3.37
K293	Gastritis crónica superficial	148	60	208	3.04
K746	Otras cirrosis del hígado y las no especificadas	69	84	153	2.23
K295	Gastritis crónica, no especificada	96	47	143	2.09
K922	Hemorragia gastrointestinal, no especificada	70	67	137	2.00
K599	Trastorno funcional intestinal, no especificado	90	24	114	1.66
K510	Pancolitis ulcerativa (crónica)	58	52	110	1.61
K590	Constipación	76	34	110	1.61
B980	Helicobacter pylori [h.Pylori] como la causa de enfermedades clasificadas en otros capítulos	86	21	107	1.56
K76901	Esteatosis hepática no alcohólica	66	33	99	1.45
R13X02	Disfagia baja en estudio	64	27	91	1.33
K703	Cirrosis hepática alcohólica	22	67	89	1.30
K591	Diarrea funcional	55	20	75	1.10
K808	Otras colelitiasis	41	15	56	0.82
	Otros	938	647	1,585	23.14
<b>TOTAL</b>		<b>4,648</b>	<b>2,201</b>	<b>6,849</b>	<b>100.00</b>

**Gastroenterología 310-D**

**20 Principales Motivos de Consulta por grupo de Edad y Sexo enero – septiembre 2018**

Causa	15 - 19		20 - 24		25 - 44		45 - 59	
	f	m	f	m	f	m	f	m
Enfermedad del reflujo gastroesofágico sin esofagitis	11	11	35	33	235	190	425	151
Síndrome del colon irritable sin diarrea	2	1	22	4	128	31	244	40
Colitis de etiología indeterminada	2	1	14	5	96	28	126	21
Síndrome del colon irritable con diarrea	4	4	2	1	60	37	127	28
Dispepsia funcional	1	2	10	1	49	24	76	22
Enfermedad del reflujo gastroesofágico con esofagitis	2	2	7	6	30	29	77	27
Gastritis, no especificada	4	3	5	2	28	19	72	15
Gastritis crónica superficial	0	0	5	3	28	19	57	22
Otras cirrosis del hígado y las no especificadas	0	0	2	2	11	15	24	39
Gastritis crónica, no especificada	4	4	3	1	21	14	31	11
Hemorragia gastrointestinal, no especificada	2	0	4	2	7	25	18	24
Trastorno funcional intestinal, no especificado	0	0	2	0	21	8	25	4
Pancolitis ulcerativa (crónica)	2	0	6	5	23	29	13	17
Constipación	2	0	3	4	11	8	32	12
Helicobacter pylori [h.Pylori] como la causa de enfermedades clasificadas en otros capítulos	2	0	2	0	24	7	29	8
Esteatosis hepática no alcohólica	0	0	0	1	14	12	39	6
Disfagia baja en estudio	0	2	3	5	12	3	29	5
Cirrosis hepática alcohólica	0	0	0	0	2	17	12	28
Diarrea funcional	0	2	0	0	7	4	25	8
Otras colelitiasis	0	0	3	1	12	3	18	5
Otros	19	7	32	37	238	185	302	218
<b>Total</b>	<b>57</b>	<b>39</b>	<b>160</b>	<b>113</b>	<b>1,057</b>	<b>707</b>	<b>1,801</b>	<b>711</b>

**Gastroenterología 310-D**

**20 Principales Motivos de Consulta por grupo de Edad y Sexo enero – septiembre 2018**

Causa	60 -64		65 o +		Total fem.	Total mas.	Total General
	f	m	f	m			
Enfermedad del reflujo gastroesofágico sin esofagitis	115	43	181	82	1,002	510	1,512
Síndrome del colon irritable sin diarrea	72	9	105	19	573	104	677
Colitis de etiología indeterminada	36	14	88	18	362	87	449
Síndrome del colon irritable con diarrea	44	11	64	18	301	99	400
Dispepsia funcional	16	4	41	11	193	64	257
Enfermedad del reflujo gastroesofágico con esofagitis	18	5	30	13	164	82	246
Gastritis, no especificada	16	4	49	14	174	57	231
Gastritis crónica superficial	22	3	36	13	148	60	208
Otras cirrosis del hígado y las no especificadas	12	10	20	18	69	84	153
Gastritis crónica, no especificada	14	7	23	10	96	47	143
Hemorragia gastrointestinal, no especificada	11	5	28	11	70	67	137
Trastorno funcional intestinal, no especificado	23	3	19	9	90	24	114
Pancolitis ulcerativa (crónica)	2	1	12	0	58	52	110
Constipación	8	1	20	9	76	34	110
Helicobacter pylori [h.Pylori] como la causa de enfermedades clasificadas en otros capítulos	9	0	20	6	86	21	107
Esteatosis hepática no alcohólica	6	4	7	10	66	33	99
Disfagia baja en estudio	9	3	11	9	64	27	91
Cirrosis hepática alcohólica	3	7	5	15	22	67	89
Diarrea funcional	10	1	13	5	55	20	75
Otras colelitiasis	2	3	6	3	41	15	56
Otros	100	57	247	143	938	647	1,585
<b>Total</b>	<b>548</b>	<b>195</b>	<b>1,025</b>	<b>436</b>	<b>4,648</b>	<b>2,201</b>	<b>6,849</b>

**Gastroenterología 310-D**

**20 Diagnósticos de Egreso más frecuentes enero – septiembre 2018**

Código	Causa	Femenino	Masculino	Total
K922	Hemorragia gastrointestinal, no especificada	68	88	156
K703	Cirrosis hepática alcohólica	40	49	89
K721	Insuficiencia hepática crónica	42	32	74
R18X	Ascitis	38	17	55
K729	Insuficiencia hepática, no especificada	27	15	42
K720	Insuficiencia hepática aguda o subaguda	14	20	34
K746	Otras cirrosis del hígado y las no especificadas	16	15	31
K701	Hepatitis alcohólica	5	17	22
K704	Insuficiencia hepática alcohólica	8	12	20
K850	Pancreatitis idiopática aguda	4	15	19
K750	Absceso del hígado	5	10	15
I850	Varices esofágicas con hemorragia	7	7	14
K859	Pancreatitis aguda, no especificada	4	8	12
C220	Carcinoma de células hepáticas	5	6	11
K920	Hematemesis	4	5	9
K702	Fibrosis y esclerosis del hígado, alcohólica	3	4	7
C160	Tumor maligno del cardias	2	4	6
C250	Tumor maligno de la cabeza del páncreas	3	3	6
G934	Encefalopatía no especificada	4	2	6
K830	Colangitis	2	4	6
	Otros	154	159	313
<b>TOTAL</b>		<b>455</b>	<b>492</b>	<b>947</b>

**Gastroenterología 310-D**

**20 Diagnósticos de Egreso por Grupo de Edad y Sexo más frecuente enero – septiembre 2018**

Causa	1 - 4		5 - 14		15 - 19		20 - 24		25 - 44	
	f	m	f	m	f	m	f	m	f	m
Hemorragia gastrointestinal, no especificada	0	0	0	0	0	0	0	0	7	24
Cirrosis hepática alcohólica	0	0	0	0	0	0	0	0	8	16
Insuficiencia hepática crónica	0	0	0	0	0	0	0	1	3	14
Ascitis	0	0	0	0	0	0	0	0	9	2
Insuficiencia hepática, no especificada	0	0	0	0	0	0	0	0	4	1
Insuficiencia hepática aguda o subaguda	0	0	0	0	0	0	2	0	1	3
Otras cirrosis del hígado y las no especificadas	0	0	0	0	0	0	0	0	3	4
Hepatitis alcohólica	0	0	0	0	0	0	0	0	3	10
Insuficiencia hepática alcohólica	0	0	0	0	0	0	0	0	2	4
Pancreatitis idiopática aguda	0	0	0	0	0	0	2	1	1	8
Absceso del hígado	0	0	0	0	0	0	0	0	0	5
Varices esofágicas con hemorragia	0	0	0	0	0	0	0	0	1	3
Pancreatitis aguda, no especificada	0	0	0	0	0	0	3	1	0	4
Carcinoma de células hepáticas	0	0	0	0	0	0	0	0	0	0
Hematemesis	0	0	0	0	0	0	0	0	0	2
Fibrosis y esclerosis del hígado, alcohólica	0	0	0	0	0	0	0	0	0	0
Tumor maligno del cardias	0	0	0	0	0	0	0	0	0	0
Tumor maligno de la cabeza del páncreas	0	0	0	0	0	0	0	0	0	0
Encefalopatía no especificada	0	0	0	0	0	0	0	0	0	0
Colangitis	0	0	0	0	0	0	0	1	0	1
Otros	0	0	0	0	3	0	3	7	35	51
<b>Total</b>	<b>0</b>	<b>0</b>	<b>0</b>	<b>0</b>	<b>3</b>	<b>0</b>	<b>10</b>	<b>11</b>	<b>77</b>	<b>152</b>



**Gastroenterología 310-D**

**20 Diagnósticos de Egreso por Grupo de Edad y Sexo más frecuente enero – septiembre 2018**

Causa	45 - 59		60 -64		65 o +		Total fem.	Total mas.	Total General
	f	m	f	m	f	m			
Hemorragia gastrointestinal, no especificada	27	32	12	12	22	20	68	88	156
Cirrosis hepática alcohólica	14	26	6	4	12	3	40	49	89
Insuficiencia hepática crónica	19	11	10	2	10	4	42	32	74
Ascitis	12	11	11	1	6	3	38	17	55
Insuficiencia hepática, no especificada	12	7	5	5	6	2	27	15	42
Insuficiencia hepática aguda o subaguda	7	9	0	4	4	4	14	20	34
Otras cirrosis del hígado y las no especificadas	3	8	3	1	7	2	16	15	31
Hepatitis alcohólica	1	7	0	0	1	0	5	17	22
Insuficiencia hepática alcohólica	4	5	1	3	1	0	8	12	20
Pancreatitis idiopática aguda	1	4	0	1	0	1	4	15	19
Absceso del hígado	2	4	1	0	2	1	5	10	15
Varices esofágicas con hemorragia	2	4	1	0	3	0	7	7	14
Pancreatitis aguda, no especificada	0	2	0	0	1	1	4	8	12
Carcinoma de células hepáticas	3	2	1	2	1	2	5	6	11
Hematemesis	1	3	0	0	3	0	4	5	9
Fibrosis y esclerosis del hígado, alcohólica	2	2	0	1	1	1	3	4	7
Tumor maligno del cardias	1	2	0	1	1	1	2	4	6
Tumor maligno de la cabeza del páncreas	2	0	1	0	0	3	3	3	6
Encefalopatía no especificada	1	2	1	0	2	0	4	2	6
Colangitis	0	2	0	0	2	0	2	4	6
Otros	42	50	18	15	53	36	154	159	313
<b>Total</b>	<b>156</b>	<b>193</b>	<b>71</b>	<b>52</b>	<b>138</b>	<b>84</b>	<b>455</b>	<b>492</b>	<b>947</b>

**Gastroenterología 310-D**

**Principales Causas de Defunción enero – septiembre 2018**

Código	Causa	Femenino	Masculino	Total
K922	Hemorragia gastrointestinal, no especificada	4	5	9
K721	Insuficiencia hepática crónica	6	1	7
K703	Cirrosis hepática alcohólica	0	6	6
G934	Encefalopatía no especificada	2	2	4
K729	Insuficiencia hepática, no especificada	1	3	4
K701	Hepatitis alcohólica	0	3	3
K704	Insuficiencia hepática alcohólica	1	2	3
K720	Insuficiencia hepática aguda o subaguda	1	2	3
K746	Otras cirrosis del hígado y las no especificadas	1	2	3
A41801	Sepsis abdominal	1	1	2
K830	Colangitis	2	0	2
R572	Choque séptico	0	2	2
A408	Otras sepsis estreptococicas	0	1	1
A419	Sepsis, no especificada	1	0	1
C160	Tumor maligno del cardias	0	1	1
C169	Tumor maligno del estomago, parte no especificada	0	1	1
C16901	Tumor maligno del estroma gastrointestinal	1	0	1
C220	Carcinoma de células hepáticas	0	1	1
C221	Carcinoma de vías biliares intrahepáticas	0	1	1
C249	Tumor maligno de las vías biliares, parte no especificada	1	0	1
	Otros	2	11	13
<b>TOTAL</b>		<b>24</b>	<b>45</b>	<b>69</b>

**Gastroenterología 310-D**

**Principales Causas de Defunción por Grupo de Edad y Sexo enero – septiembre 2018**

Causa	1 - 4		5 - 14		15 - 19		20 - 24		25 - 44	
	f	m	f	m	f	m	f	m	f	m
Hemorragia gastrointestinal, no especificada	0	0	0	0	0	0	0	0	0	2
Insuficiencia hepática crónica	0	0	0	0	0	0	0	0	0	1
Cirrosis hepática alcohólica	0	0	0	0	0	0	0	0	0	1
Encefalopatía no especificada	0	0	0	0	0	0	0	0	0	0
Insuficiencia hepática, no especificada	0	0	0	0	0	0	0	0	0	0
Hepatitis alcohólica	0	0	0	0	0	0	0	0	0	1
Insuficiencia hepática alcohólica	0	0	0	0	0	0	0	0	1	0
Insuficiencia hepática aguda o subaguda	0	0	0	0	0	0	0	0	0	1
Otras cirrosis del hígado y las no especificadas	0	0	0	0	0	0	0	0	0	0
Sepsis abdominal	0	0	0	0	0	0	0	0	0	0
Colangitis	0	0	0	0	0	0	0	0	0	0
Choque séptico	0	0	0	0	0	0	0	0	0	1
Otras sepsis estreptococicas	0	0	0	0	0	0	0	0	0	0
Sepsis, no especificada	0	0	0	0	0	0	0	0	0	0
Tumor maligno del cardias	0	0	0	0	0	0	0	0	0	0
Tumor maligno del estomago, parte no especificada	0	0	0	0	0	0	0	0	0	1
Tumor maligno del estroma gastrointestinal	0	0	0	0	0	0	0	0	0	0
Carcinoma de células hepáticas	0	0	0	0	0	0	0	0	0	0
Carcinoma de vías biliares intrahepáticas	0	0	0	0	0	0	0	0	0	0
Tumor maligno de las vías biliares, parte no especificada	0	0	0	0	0	0	0	0	0	0
Otros	0	0	0	0	1	0	0	2	0	5
<b>Total</b>	<b>0</b>	<b>0</b>	<b>0</b>	<b>0</b>	<b>1</b>	<b>0</b>	<b>0</b>	<b>2</b>	<b>1</b>	<b>13</b>

**Gastroenterología 310-D**

**Principales Causas de Defunción por Grupo de Edad y Sexo enero – septiembre 2018**

Causa	45 - 59		60 -64		65 o +		Total fem.	Total mas.	Total General
	f	m	f	m	f	m			
Hemorragia gastrointestinal, no especificada	1	3	1	0	2	0	4	5	9
Insuficiencia hepática crónica	1	0	1	0	4	0	6	1	7
Cirrosis hepática alcohólica	0	3	0	1	0	1	0	6	6
Encefalopatía no especificada	0	2	0	0	2	0	2	2	4
Insuficiencia hepática, no especificada	1	2	0	0	0	1	1	3	4
Hepatitis alcohólica	0	2	0	0	0	0	0	3	3
Insuficiencia hepática alcohólica	0	2	0	0	0	0	1	2	3
Insuficiencia hepática aguda o subaguda	0	1	0	0	1	0	1	2	3
Otras cirrosis del hígado y las no especificadas	0	1	0	1	1	0	1	2	3
Sepsis abdominal	1	0	0	1	0	0	1	1	2
Colangitis	0	0	0	0	2	0	2	0	2
Choque séptico	0	1	0	0	0	0	0	2	2
Otras sepsis estreptococicas	0	0	0	0	0	1	0	1	1
Sepsis, no especificada	1	0	0	0	0	0	1	0	1
Tumor maligno del cardias	0	0	0	1	0	0	0	1	1
Tumor maligno del estomago, parte no especificada	0	0	0	0	0	0	0	1	1
Tumor maligno del estroma gastrointestinal	1	0	0	0	0	0	1	0	1
Carcinoma de células hepáticas	0	1	0	0	0	0	0	1	1
Carcinoma de vías biliares intrahepaticas	0	0	0	0	0	1	0	1	1
Tumor maligno de las vías biliares, parte no especificada	0	0	0	0	1	0	1	0	1
Otros	0	3	0	0	1	1	2	11	13
<b>Total</b>	<b>6</b>	<b>21</b>	<b>2</b>	<b>4</b>	<b>14</b>	<b>5</b>	<b>24</b>	<b>45</b>	<b>69</b>

## Gastroenterología 310-D

### Procedimientos de Endoscopias

Estudio	Total		Total
Panendoscopias	2,210	Dilatación de vía biliar	3
Colonoscopia	699	Dilatación de intestino grueso	1
<b>Total de endoscopias</b>	<b>2,909</b>	Dilatación esofágica	10
Biopsias del tubo digestivo superior	644	Dilatación pilórica	1
Biopsia cerrada de estomago (endoscópica)	12	Dilatación de esófago con sondas guiadas	2
Ligaduras de varices esofágicas	169	Extracción de prótesis biliar	2
Obliteración endoscópicas de varices gast.	5	Extracción de litos de vía biliar	50
Control de hemorragias superior	5	Extracción de cuerpo extraño	9
Control de hemorrágica o duodenal	10	Extracción de prótesis migrada	2
Rectosigmoidoscopias	3	Extracción endoscópica de caluculos del tracto biliar con balón extractor	11
Biopsia del tubo digestivo inferior	224	Dilatación con balones enterales	1
Polipectomía endoscópica del intestino grueso	4	Estereoscopia anterógrada	4
Polipectomía endoscópica de estomago	1	Colocación de prótesis pancreática	1
Polipectomía	20	Colocación de sonda nasoenteral	6
Otros procedimientos en recto	6	Colocación de prótesis biliar	31
Otra esofagoscopia	3	Sigmoidoscopia flexible	4
Otra gastroscopia	3	Inserción endoscópica de tubo tutor (stent) en conducto biliar	1
Colangiopancreatografía retrograda endoscópica (CEPRES)	246	Polipectomía gástrica	2
Laringoscopia y otra traqueoscopias	1	Ultrasonografía diagnostica del aparato digest	2
Uso de argón plasma en el estomago	1	Otras ultrasonografías diagnosticas	1
Esfinterotomía	94	Otra endoscopia de intestino delgado	3
Gastrostomía percutánea	12	Otros procedimientos diagnósticos de cavidad oral	13
Precorte de papila	11	Ultrasonido endoscopico	81
Precorte	9		
<b>Total de procedimientos</b>			<b>4,633</b>

**Gastroenterología 310-D**

**20 Principales Motivos de Consulta de Clínica del Hígado enero – septiembre 2018**

Código	Causa	Femenino	Masculino	Total	%
K746	Otras cirrosis del hígado y las no especificadas	417	247	664	24.46
K721	Insuficiencia hepática crónica	290	205	495	18.23
K703	Cirrosis hepática alcohólica	67	239	306	11.27
B182	Hepatitis viral tipo c crónica	105	76	181	6.67
K76901	Esteatosis hepática no alcohólica	112	53	165	6.08
K740	Fibrosis hepática	103	53	156	5.75
K76903	Cirroses hepáticas secundarias a esteatohepatitis no alcohólica	64	19	83	3.06
K83001	Colangitis biliar primaria	61	2	63	2.32
K743	Cirrosis biliar primaria	47	3	50	1.84
K754	Hepatitis autoinmune	31	4	35	1.29
K745	Cirrosis biliar, no especificada	24	8	32	1.18
R18X	Ascitis	24	6	30	1.10
K760	Degeneración grasa del hígado, no clasificada en otra parte	21	8	29	1.07
K766	Hipertensión portal	4	22	26	0.96
Q446	Enfermedad quística del hígado	13	8	21	0.77
R17X	Ictericia no especificada	13	6	19	0.70
D180	Hemangioma, de cualquier sitio	12	6	18	0.66
K710	Enfermedad tóxica del hígado, con colestasis	15	1	16	0.59
K219	Enfermedad del reflujo gastroesofágico sin esofagitis	11	4	15	0.55
K76902	Esteatohepatitis no alcohólica	10	5	15	0.55
	Otros	196	100	296	10.90
<b>TOTAL</b>		<b>1,640</b>	<b>1,075</b>	<b>2,715</b>	<b>100.00</b>

**Gastroenterología 310-D**

**Principales Motivos de Consulta de Clínica del Hígado por grupo de Edad y Sexo enero –  
septiembre 2018**

CAUSA	15 - 19		20 - 24		25 - 44		45 - 59	
	f	m	f	m	f	m	f	m
Otras cirrosis del hígado y las no especificadas	0	1	2	4	40	40	154	109
Insuficiencia hepática crónica	0	2	2	4	41	53	109	80
Cirrosis hepática alcohólica	0	1	0	1	5	39	22	124
Hepatitis viral tipo c crónica	0	0	0	0	18	21	40	37
Esteatosis hepática no alcohólica	0	0	3	2	13	12	59	27
Fibrosis hepática	2	0	2	0	18	15	42	20
Cirroses hepáticas secundaria a esteatohepatitis no alcohólica	0	0	1	0	3	6	27	8
Colangitis biliar primaria	0	0	0	0	11	2	38	0
Cirrosis biliar primaria	0	1	2	0	9	0	26	0
Hepatitis autoinmune	0	0	0	0	18	0	9	1
Cirrosis biliar, no especificada	0	0	0	0	5	2	7	2
Ascitis	0	0	0	0	5	0	7	5
Degeneración grasa del hígado, no clasificada en otra parte	0	0	0	0	2	3	13	4
Hipertensión portal	0	0	0	2	1	9	1	6
Enfermedad quística del hígado	0	0	0	0	0	0	3	3
Ictericia no especificada	0	0	3	0	6	4	3	1
Hemangioma, de cualquier sitio	0	0	0	0	5	1	6	3
Enfermedad toxica del hígado, con colestasis	0	0	0	0	4	1	6	0
Enfermedad del reflujo gastroesofágico sin esofagitis	0	0	0	2	0	2	7	0
Esteatohepatitis no alcohólica	0	0	0	0	1	4	6	1
Otros	4	0	8	2	50	31	68	41
<b>TOTAL</b>	<b>6</b>	<b>5</b>	<b>23</b>	<b>17</b>	<b>255</b>	<b>245</b>	<b>653</b>	<b>472</b>

**Gastroenterología 310-D**

**Principales Motivos de Consulta de Clínica del Hígado por grupo de Edad y Sexo enero – septiembre 2018**

CAUSA	60 - 64		65 o +		Total Fem	Total mas	Total general
	f	m	f	m			
Otras cirrosis del hígado y las no especificadas	78	32	143	61	417	247	664
Insuficiencia hepática crónica	55	26	83	40	290	205	495
Cirrosis hepática alcohólica	12	37	28	37	67	239	306
Hepatitis viral tipo c crónica	19	12	28	6	105	76	181
Esteatosis hepática no alcohólica	17	5	20	7	112	53	165
Fibrosis hepática	13	9	26	9	103	53	156
Cirroses hepáticas secundaria a esteatohepatitis no alcohólica	13	2	20	3	64	19	83
Colangitis biliar primaria	6	0	6	0	61	2	63
Cirrosis biliar primaria	7	1	3	1	47	3	50
Hepatitis autoinmune	4	2	0	1	31	4	35
Cirrosis biliar, no especificada	6	2	6	2	24	8	32
Ascitis	4	1	8	0	24	6	30
Degeneración grasa del hígado, no clasificada en otra parte	3	0	3	1	21	8	29
Hipertensión portal	0	4	2	1	4	22	26
Enfermedad quística del hígado	5	0	5	5	13	8	21
Ictericia no especificada	1	1	0	0	13	6	19
Hemangioma, de cualquier sitio	0	1	1	1	12	6	18
Enfermedad toxica del hígado, con colestasis	2	0	3	0	15	1	16
Enfermedad del reflujo gastroesofágico sin esofagitis	0	0	4	0	11	4	15
Esteatohepatitis no alcohólica	1	0	2	0	10	5	15
Otros	27	11	39	15	196	100	296
<b>TOTAL</b>	<b>273</b>	<b>146</b>	<b>430</b>	<b>190</b>	<b>1,640</b>	<b>1,075</b>	<b>2,715</b>



**Gastroenterología 310-D**

**Principales Motivos de Consulta de Motilidad Experimental enero – septiembre 2018**

Código	Causa	Femenino	Masculino	Total
K30X	Dispepsia funcional	11	4	15
K219	Enfermedad del reflujo gastroesofágico sin esofagitis	10	4	14
R13X	Disfagia	11	1	12
K922	Hemorragia gastrointestinal, no especificada	5	3	8
K589	Síndrome del colon irritable sin diarrea	5	2	7
K580	Síndrome del colon irritable con diarrea	5	1	6
K590	Constipación	4	0	4
K220	Acalasia del cardias	0	3	3
K76901	Esteatosis hepática no alcohólica	1	1	2
R11X	Nausea y vomito	1	1	2
A064	Absceso amebiano del hígado	1	0	1
K210	Enfermedad del reflujo gastroesofágico con esofagitis	0	1	1
K299	Gastroduodenitis, no especificada	1	0	1
K591	Diarrea funcional	1	0	1
K851	Pancreatitis biliar aguda	1	0	1
Q401	Hernia hiatal congénita	1	0	1
<b>TOTAL</b>		<b>58</b>	<b>21</b>	<b>79</b>

**Gastroenterología 310-D**

**Principales Consultas por Grupo de Edad y Sexo de Motilidad Experimental enero –  
septiembre 2018**

CAUSA	5 - 14		15 - 19		20 - 24		25 - 44	
	f	m	f	m	f	m	f	m
Dispepsia funcional	0	0	0	0	0	0	1	2
Enfermedad del reflujo gastroesofágico sin esofagitis	0	0	0	0	0	0	2	1
Disfagia	0	0	1	0	0	0	2	0
Hemorragia gastrointestinal, no especificada	0	0	0	0	0	0	0	0
Síndrome del colon irritable sin diarrea	0	0	0	0	0	0	1	1
Síndrome del colon irritable con diarrea	0	0	0	0	0	0	1	0
Constipación	0	0	0	0	0	0	1	0
Acalasia del cardias	0	0	0	0	0	0	0	2
Esteatosis hepática no alcohólica	0	0	0	0	0	0	1	0
Nausea y vomito	0	0	0	0	0	0	0	0
Absceso amebiano del hígado	0	0	0	0	0	0	0	0
Enfermedad del reflujo gastroesofágico con esofagitis	0	0	0	0	0	0	0	0
Gastroduodenitis, no especificada	0	0	0	0	0	0	0	0
Diarrea funcional	0	0	0	0	0	0	0	0
Pancreatitis biliar aguda	0	0	0	0	0	0	0	0
Hernia hiatal congénita	0	0	0	0	0	0	0	0
<b>TOTAL</b>	<b>0</b>	<b>0</b>	<b>1</b>	<b>0</b>	<b>0</b>	<b>0</b>	<b>9</b>	<b>6</b>

**Gastroenterología 310-D**

**Principales Consultas por Grupo de Edad y Sexo de Motilidad Experimental enero – septiembre 2018**

CAUSA	45 – 59		60 - 64		65 o +		Total Fem.	Total mas	Total gnal.
	f	m	f	m	f	m			
Dispepsia funcional	10	1	0	1	0	0	11	4	15
Enfermedad del reflujo gastroesofágico sin esofagitis	5	3	1	0	2	0	10	4	14
Disfagia	4	0	2	0	2	1	11	1	12
Hemorragia gastrointestinal, no especificada	2	1	1	1	2	1	5	3	8
Síndrome del colon irritable sin diarrea	1	0	0	1	3	0	5	2	7
Síndrome del colon irritable con diarrea	1	0	1	1	2	0	5	1	6
Constipación	1	0	0	0	2	0	4	0	4
Acalasia del cardias	0	1	0	0	0	0	0	3	3
Esteatosis hepática no alcohólica	0	1	0	0	0	0	1	1	2
Nausea y vomito	1	1	0	0	0	0	1	1	2
Absceso amebiano del hígado	0	0	1	0	0	0	1	0	1
Enfermedad del reflujo gastroesofágico con esofagitis	0	1	0	0	0	0	0	1	1
Gastroduodenitis, no especificada	1	0	0	0	0	0	1	0	1
Diarrea funcional	1	0	0	0	0	0	1	0	1
Pancreatitis biliar aguda	0	0	0	0	1	0	1	0	1
Hernia hiatal congénita	0	0	0	0	1	0	1	0	1
<b>TOTAL</b>	<b>27</b>	<b>9</b>	<b>6</b>	<b>4</b>	<b>15</b>	<b>2</b>	<b>58</b>	<b>21</b>	<b>79</b>

**Gastroenterología 310-D**

**Principales Procedimientos de Motilidad Experimental enero – septiembre 2018**

Código	Causa	Femenino	Masculino	Total
89.32	Manometría esofágica	87	53	140
49.29	Otros procedimientos diagnósticos sobre ano y tejido perianal	24	12	36
27.29	Otros procedimientos diagnósticos sobre cavidad oral	3	21	24
87.61	Deglución de la papilla	1	16	17
87.29	Otras radiografías de columna vertebral	2	7	9
42.29	Otros procedimientos diagnósticos sobre esófago	5	1	6
<b>TOTAL</b>		<b>122</b>	<b>110</b>	<b>232</b>

**Gastroenterología 310-D**

**Principales Procedimientos de Motilidad Experimental por grupo de edad y sexo enero – septiembre 2018**

CAUSA	15 - 19		20 - 24		25 - 44		45 - 59	
	f	m	f	m	f	m	f	m
Manometria esofágica	0	2	1	4	22	19	47	18
Otros procedimientos diagnósticos sobre ano y tejido perianal	0	0	0	1	5	6	18	5
Otros procedimientos diagnósticos sobre cavidad oral	0	0	0	0	0	3	3	11
Deglución de la papilla	0	0	0	0	0	3	1	9
Otras radiografías de columna vertebral	0	0	0	0	0	0	2	3
Otros procedimientos diagnósticos sobre esófago	0	0	0	0	0	0	3	1
<b>TOTAL</b>	<b>0</b>	<b>2</b>	<b>1</b>	<b>5</b>	<b>27</b>	<b>31</b>	<b>74</b>	<b>47</b>

CAUSA	60 - 64		65 o +		Total Fem.	Total mas	Total gnal.
	f	m	f	m			
Manometria esofágica	5	2	12	8	87	53	140
Otros procedimientos diagnósticos sobre ano y tejido perianal	1	0	0	0	24	12	36
Otros procedimientos diagnósticos sobre cavidad oral	0	1	0	6	3	21	24
Deglución de la papilla	0	0	0	4	1	16	17
Otras radiografías de columna vertebral	0	1	0	3	2	7	9
Otros procedimientos diagnósticos sobre esófago	0	0	2	0	5	1	6
<b>TOTAL</b>	<b>6</b>	<b>4</b>	<b>14</b>	<b>21</b>	<b>122</b>	<b>110</b>	<b>232</b>

**Gastroenterología 310-D**

**Principales Motivos de Consulta de Esfagología enero – septiembre 2018**

Código	Causa	Femenino	Masculino	Total	%
	<b>TOTAL</b>	<b>0</b>	<b>0</b>	<b>0</b>	<b>0</b>

**Gastroenterología 310-D**

**Principales Motivos de Consulta de Esofagología por grupo de edad y sexo enero – septiembre 2018**

CAUSA	15 - 24		25 - 44		45 - 59	
	f	m	f	m	f	m
TOTAL						

**Gastroenterología 310-D**

**Principales Motivos de Consulta de Esofagología por grupo de edad y sexo enero – septiembre 2018**

CAUSA	60 - 64		65 o +		Total Fem.	Total mas	Total genera l
	f	m	f	m			
TOTAL							



**Gastroenterología 310-D**

**Principales Procedimientos de Esofagología enero – septiembre 2018**

Código	Causa	Femenino	Masculino	Total
44.1301	Esófago gastro duodenoscopia diagnostica	1,222	934	2,156
45.23	Colonoscopia	458	241	699
45.16	Esofagogastroduodenoscopia [egd] con biopsia cerrada	380	195	575
45.25	Biopsia cerrada [endoscópica] del intestino grueso	158	103	261
51.10	Colangiopancreatografía retrograda endoscópica [cpre]	139	96	235
44.14	Biopsia cerrada de estomago [endoscópica]	102	70	172
42.91	Ligadura de varices esofágicas	82	87	169
88.7401	Ultrasonido endoscópico radial del aparato digestivo	82	27	109
51.8201	Esfinterotomía endoscópica conducto biliar	64	36	100
51.8801	Extracción endoscópica de calculo(s) del tracto biliar con balón extractor	41	26	67
51.8502	Corte de acceso (precorte) en dorso de papila	17	12	29
51.8701	Inserción endoscópica de prótesis biliar plástica en conducto biliar	18	10	28
43.11	Gastrostomía percutánea [endoscópica] (peg)	6	17	23
45.42	Polipectomía endoscópica del intestino grueso	14	8	22
51.9501	Extracción endoscópica de prótesis biliar migrada	6	7	13
51.84	Dilatación endoscópica de ampolla y conducto biliar	5	2	7
44.4301	Control endoscópico de hemorragia gástrica o duodenal con inyección de sustancias (adrenalina , polidodecanol)	3	3	6
44.9101	Obliteración endoscópica de varices gástricas	2	4	6
44.9902	Colocación de sonda nasointestinal por endoscopia	3	3	6
45.1301	Enteroscopia anterograda	3	3	6
	Otros	46	45	91
	<b>TOTAL</b>	<b>2,851</b>	<b>1,929</b>	<b>4,780</b>

**Gastroenterología 310-D**

**Principales Procedimientos por Grupo de Edad y Sexo de Esofagología enero – septiembre 2018**

Causa	5 - 14		15 - 19		20 - 24		25 - 44	
	f	m	f	m	f	m	f	m
Esófago gastro duodenoscopia diagnostica	3	1	12	13	29	25	265	233
Colonoscopia	3	0	5	1	9	7	75	64
Esofagogastroduodenoscopia [egd] con biopsia cerrada	1	2	3	2	9	7	86	46
Biopsia cerrada [endoscópica] del intestino grueso	2	0	2	0	1	3	29	35
Colangiopancreatografía retrograda endoscópica [cpre]	1	0	7	0	9	1	49	13
Biopsia cerrada de estomago [endoscópica]	0	0	1	3	1	1	30	25
Ligadura de varices esofágicas	0	0	0	0	0	1	8	25
Ultrasonido endoscópico radial del aparato digestivo	1	0	4	0	9	3	22	9
Esfinterotomía endoscópica conducto biliar	1	0	5	0	6	1	30	3
Extracción endoscópica de calculo(s) del tracto biliar con balón extractor	0	0	2	0	4	0	17	3
Corte de acceso (precorte) en dorso de papila	0	0	2	0	1	0	4	1
Inserción endoscópica de prótesis biliar plástica en conducto biliar	0	0	2	0	0	0	4	2
Gastrostomía percutánea [endoscópica] (peg)	0	0	0	0	1	0	0	3
Polipectomía endoscópica del intestino grueso	1	0	0	0	0	0	1	2
Extracción endoscópica de prótesis biliar migrada	0	0	0	0	0	0	4	2
Dilatación endoscópica de ampolla y conducto biliar	0	0	0	0	0	0	3	1
Control endoscópico de hemorragia gástrica o duodenal con inyección de sustancias (adrenalina , polidodecanol)	0	0	0	0	0	0	0	0
Obliteración endoscópica de varices gástricas	0	0	0	0	0	0	0	3
Colocación de sonda nasoenteral por endoscopia	0	0	0	0	0	0	1	0
Enteroscopia anterograda	0	0	0	0	1	0	0	0
Otros	1	1	1	0	3	0	16	15
<b>Total</b>	<b>14</b>	<b>4</b>	<b>46</b>	<b>19</b>	<b>83</b>	<b>49</b>	<b>644</b>	<b>485</b>

**Gastroenterología 310-D**

**Principales Procedimientos por Grupo de Edad y Sexo de Esofagología enero – septiembre 2018**

Causa	45 - 59		60 -64		65 o +		Total fem.	Total mas.	Total General
	f	m	f	m	f	m			
Esófago gastro duodenoscopia diagnostica	478	366	139	98	296	198	1,222	934	2,156
Colonoscopia	191	94	60	21	115	54	458	241	699
Esofagogastroduodenoscopia [egd] con biopsia cerrada	155	67	33	21	93	50	380	195	575
Biopsia cerrada [endoscópica] del intestino grueso	59	31	22	8	43	26	158	103	261
Colangiopancreatografía retrograda endoscópica [cpre]	21	48	10	8	42	26	139	96	235
Biopsia cerrada de estomago [endoscópica]	41	20	11	6	18	15	102	70	172
Ligadura de varices esofágicas	41	37	17	7	16	17	82	87	169
Ultrasonido endoscópico radial del aparato digestivo	23	13	8	2	15	0	82	27	109
Esfinterotomía endoscópica conducto biliar	7	18	3	5	12	9	64	36	100
Extracción endoscópica de calculo(s) del tracto biliar con balón extractor	6	10	6	3	6	10	41	26	67
Corte de acceso (precorte) en dorso de papila	2	7	2	1	6	3	17	12	29
Inserción endoscópica de prótesis biliar plástica en conducto biliar	2	4	2	0	8	4	18	10	28
Gastrostomía percutánea [endoscópica] (peg)	2	7	0	2	3	5	6	17	23
Polipectomía endoscópica del intestino grueso	5	3	3	1	4	2	14	8	22
Extracción endoscópica de prótesis biliar migrada	0	4	1	0	1	1	6	7	13
Dilatación endoscópica de ampolla y conducto biliar	1	1	0	0	1	0	5	2	7
Control endoscópico de hemorragia gástrica o duodenal con inyección de sustancias (adrenalina , polidodecanol)	3	1	0	1	0	1	3	3	6
Obliteración endoscópica de varices gástricas	1	1	0	0	1	0	2	4	6
Colocación de sonda nasoenteral por endoscopia	2	2	0	0	0	1	3	3	6
Enteroscopia anterograda	1	3	0	0	1	0	3	3	6
Otros	16	16	1	3	8	10	46	45	91
<b>Total</b>	<b>1,057</b>	<b>753</b>	<b>318</b>	<b>187</b>	<b>689</b>	<b>432</b>	<b>2,851</b>	<b>1,929</b>	<b>4,780</b>

## PROMEDIO DÍAS ESTANCIA



**GASTROENTEROLOGIA**

**310 D**

**Gastroenterología 310-D**

**Recursos Humanos**

Categoría	Turno					Total
	Completo	Matutino	Vespertino	Nocturno	Sab, dom y fest	
<b>Rama médica</b>						
Jefe de servicios	0	2	0	0	0	2
Medico especialista “A”	0	8	1	0	0	9
Medico especialista B	0	2	1	0	0	3
Medico especialista C	0	3	0	0	0	3
<b>Rama de enfermería</b>						
Enfermera especialista A	0	1	0	0	0	1
Enfermera general titulada A	0	3	1	5	0	9
Auxiliar de enfermería “A”	0	2	1	1	0	4
Enfermera general titulada “B”	0	2	0	2	0	4
Auxiliar de enfermería B	0	1	0	1	0	2
Enfermera especialista B	0	1	0	0	0	1
Enfermera general titulada C	0	6	6	4	0	16
Enfermera especialista C	0	2	1	1	0	4
<b>Rama paramédica</b>						
Cocinero en hospital	0	0	0	0	1	1
Auxiliar de estadística y archivo clínico	0	0	0	1	0	1
Afanadora	0	6	4	4	4	18
Camillero	0	2	1	0	0	3

**Gastroenterología 310-D**

**Recursos Humanos**

Categoría	Turno					Total
	Completo	Matutino	Vespertino	Nocturno	Sab, dom y fest	
<b>Rama administrativa afín</b>						
Apoyo administrativo en salud-A7	0	2	0	0	0	2
Apoyo administrativo en salud-A6	0	2	0	0	1	3
Apoyo administrativo en salud-A5	0	1	0	0	1	2
Apoyo administrativo en salud-A4	0	1	1	0	1	3
Apoyo administrativo en salud-A3	0	2	1	0	0	3
Apoyo administrativo en salud-A2	0	2	0	0	0	2
<b>Total</b>	<b>0</b>	<b>51</b>	<b>18</b>	<b>19</b>	<b>8</b>	<b>96</b>

**Coloproctología 310- I**

**Comparativo de Productividad enero – septiembre / 2017-2018**

Actividad	2017				2018			
	Programado	Realizado	% de Avance	Calificación	Programado	Realizado	% de avance	Calificación
Consultas de primera vez	1,656	2,718	164.13	V	2,242	2,521	112.44	V
Consultas subsecuentes	6,999	7,353	105.06	V	6,455	6,435	99.69	V
Interconsultas		442				536		
<b>Total</b>	<b>8,655</b>	<b>10,513</b>	<b>121.47</b>	<b>V</b>	<b>8,697</b>	<b>9,492</b>	<b>109.14</b>	<b>V</b>
Ingresos		1,049				1,057		
Egresos	573	1,052	183.60	V	799	1,037	129.79	V
Intervenciones quirúrgicas	2,489	3,323	133.51	V	2,307	2,066	89.55	R
Procedimientos		27,042				23,822		
Días paciente	1,032	5,841	565.99	V	2,349	6,193	263.64	V
Días cama	1,370	0	0.00	R	1,365	0	0.00	R

Nota: Esta especialidad inició como servicio independiente a partir de Octubre de 2017

**Coloproctología 310-I**

**20 Principales Motivos de Consulta enero – septiembre 2018**

Código	Causa	Femenino	Masculino	Total	%
K603	Fistula anal	485	1,524	2,009	21.17
K642	Hemorroides de tercer grado	282	313	595	6.27
A630	Verrugas (venéreas) anogenitales	151	420	571	6.02
C20X	Tumor maligno del recto	251	281	532	5.60
K610	Absceso anal	118	407	525	5.53
K602	Fisura anal, no especificada	242	154	396	4.17
K641	Hemorroides de segundo grado	160	165	325	3.42
K601	Fisura anal crónica	200	113	313	3.30
K590	Constipación	229	83	312	3.29
K605	Fistula anorrectal	54	249	303	3.19
R15X	Incontinencia fecal	188	92	280	2.95
K640	Hemorroides de primer grado	161	116	277	2.92
K922	Hemorragia gastrointestinal, no especificada	140	96	236	2.49
Z933	Colostomía	71	128	199	2.10
K600	Fisura anal aguda	134	54	188	1.98
K519	Colitis ulcerativa, sin otra especificación	65	54	119	1.25
K589	Síndrome del colon irritable sin diarrea	84	24	108	1.14
L290	Prurito anal	54	52	106	1.12
K573	Enfermedad diverticular del intestino grueso sin perforación ni absceso	53	48	101	1.06
C189	Tumor maligno del colon, parte no especificada	36	46	82	0.86
	Otros	1,120	795	1,915	20.17
	<b>TOTAL</b>	<b>4,278</b>	<b>5,214</b>	<b>9,492</b>	<b>100.00</b>



**Coloproctología 310-I**

**20 Principales Motivos de Consulta por Grupo de Edad y Sexo enero – septiembre 2018**

CAUSA	1 - 4		5 - 14		15 - 19		20 - 24		25 - 44	
	f	m	f	m	f	m	f	m	f	m
Fistula anal	0	0	2	2	6	9	11	37	248	584
Hemorroides de tercer grado	0	0	0	0	2	6	2	11	73	112
Verrugas (venéreas) anogenitales	0	0	4	1	8	38	19	143	74	175
Tumor maligno del recto	0	0	0	0	2	1	7	3	59	30
Absceso anal	1	0	0	0	10	8	4	22	36	177
Fisura anal, no especificada	0	0	0	0	0	2	7	11	108	48
Hemorroides de segundo grado	0	0	0	0	2	2	2	2	38	66
Fisura anal crónica	0	1	1	2	3	0	10	3	71	42
Constipación	0	0	0	0	8	6	4	3	51	15
Fistula anorrectal	0	0	0	0	1	2	3	2	25	91
Incontinencia fecal	0	0	0	0	2	0	2	0	35	19
Hemorroides de primer grado	0	0	0	0	1	0	4	4	55	48
Hemorragia gastrointestinal, no especificada	0	0	0	1	3	1	7	3	19	29
Colostomía	0	0	0	0	3	4	1	20	21	37
Fisura anal aguda	0	0	1	0	2	0	9	4	51	27
Colitis ulcerativa, sin otra especificación	0	0	0	0	1	1	4	3	27	25
Síndrome del colon irritable sin diarrea	0	0	0	0	0	1	1	1	20	8
Prurito anal	0	0	0	0	0	1	1	1	8	23
Enfermedad diverticular del intestino grueso sin perforación ni absceso	0	0	0	0	0	0	0	0	9	13
Tumor maligno del colon, parte no especificada	0	0	0	0	0	0	0	1	12	7
Otros	5	0	24	9	29	58	336	252	353	298
<b>TOTAL</b>	<b>6</b>	<b>1</b>	<b>32</b>	<b>15</b>	<b>83</b>	<b>140</b>	<b>434</b>	<b>526</b>	<b>1,393</b>	<b>1,874</b>

**Coloproctología 310-I**

**20 Principales Motivos de Consulta por Grupo de Edad y Sexo enero – septiembre 2018**

CAUSA	45 – 59		60 - 64		65 o +		Total Fem.	Total mas	Total general
	f	m	f	m	f	m			
Fistula anal	150	673	31	133	37	86	485	1,524	2,009
Hemorroides de tercer grado	136	107	28	35	41	42	282	313	595
Verrugas (venéreas) anogenitales	42	55	2	5	2	3	151	420	571
Tumor maligno del recto	88	144	44	37	51	66	251	281	532
Absceso anal	49	153	8	17	10	30	118	407	525
Fisura anal, no especificada	83	74	21	6	23	13	242	154	396
Hemorroides de segundo grado	66	59	14	19	38	17	160	165	325
Fisura anal crónica	78	45	16	10	21	10	200	113	313
Constipación	74	31	23	9	69	19	229	83	312
Fistula anorrectal	18	120	3	18	4	16	54	249	303
Incontinencia fecal	46	34	49	15	54	24	188	92	280
Hemorroides de primer grado	69	40	18	8	14	16	161	116	277
Hemorragia gastrointestinal, no especificada	46	39	16	9	49	14	140	96	236
Colostomía	22	37	10	17	14	13	71	128	199
Fisura anal aguda	49	16	11	4	11	3	134	54	188
Colitis ulcerativa, sin otra especificación	18	18	11	0	4	7	65	54	119
Síndrome del colon irritable sin diarrea	36	11	14	1	13	2	84	24	108
Prurito anal	26	15	11	5	8	7	54	52	106
Enfermedad diverticular del intestino grueso sin perforación ni absceso	18	23	4	2	22	10	53	48	101
Tumor maligno del colon, parte no especificada	14	28	4	0	6	10	36	46	82
Otros	141	65	232	113	0	0	1,120	795	1,915
<b>TOTAL</b>	<b>1,269</b>	<b>1,787</b>	<b>570</b>	<b>463</b>	<b>491</b>	<b>408</b>	<b>4,278</b>	<b>5,214</b>	<b>9,492</b>

**Coloproctología 310-I**

**20 Diagnósticos de Egreso más frecuente enero – septiembre 2018**

Código	Causa	Femenino	Masculino	Total
K603	Fistula anal	42	158	200
C20X	Tumor maligno del recto	71	89	160
K610	Absceso anal	16	73	89
K642	Hemorroides de tercer grado	21	27	48
Z933	Colostomía	20	20	40
A630	Verrugas (venéreas) anogenitales	3	29	32
K922	Hemorragia gastrointestinal, no especificada	19	12	31
K605	Fistula anorrectal	6	15	21
C182	Tumor maligno del colon ascendente	9	11	20
C187	Tumor maligno del colon sigmoide	7	12	19
K573	Enfermedad diverticular del intestino grueso sin perforación ni absceso	10	9	19
C189	Tumor maligno del colon, parte no especificada	9	8	17
K641	Hemorroides de segundo grado	7	10	17
K623	Prolapso rectal	13	3	16
Z932	Ileostomía	7	7	14
K518	Otras colitis ulcerativas	7	5	12
N321	Fistula vesicointestinal	6	6	12
K602	Fisura anal, no especificada	6	5	11
K621	Pólipo rectal	7	4	11
L059	Quiste pilonidal sin absceso	7	3	10
	Otros	134	104	238
	<b>TOTAL</b>	<b>427</b>	<b>610</b>	<b>1,037</b>

**Coloproctología 310-I**

**20 Diagnósticos de Egreso por Grupo de Edad y Sexo más frecuente enero – septiembre 2018**

Causa	1 - 4		5 - 14		15 - 19		20 - 24		25 - 44	
	f	m	f	m	f	m	f	m	f	m
Fistula anal	0	0	0	0	0	1	3	2	25	56
Tumor maligno del recto	0	0	0	0	0	0	3	0	17	11
Absceso anal	0	0	0	0	2	1	1	6	3	32
Hemorroides de tercer grado	0	0	0	0	0	0	1	0	4	13
Colostomía	0	0	0	0	1	0	2	3	7	6
Verrugas (venéreas) anogenitales	0	0	1	0	0	3	1	8	1	13
Hemorragia gastrointestinal, no especificada	0	0	0	0	1	1	4	0	3	3
Fistula anorrectal	0	0	0	0	0	0	0	0	4	6
Tumor maligno del colon ascendente	0	0	0	0	0	0	0	0	3	4
Tumor maligno del colon sigmoide	0	0	0	0	0	0	0	0	1	5
Enfermedad diverticular del intestino grueso sin perforación ni absceso	0	0	0	0	0	0	0	0	2	5
Tumor maligno del colon, parte no especificada	0	0	0	0	0	0	1	0	3	2
Hemorroides de segundo grado	0	0	0	0	0	0	0	0	3	3
Prolapso rectal	0	0	0	0	0	0	2	0	2	0
Ileostomía	0	0	0	0	0	0	0	0	3	4
Otras colitis ulcerativas	0	0	0	0	0	0	0	1	6	3
Fistula vesicointestinal	0	0	0	0	0	0	0	0	2	1
Fisura anal, no especificada	0	0	0	0	0	0	0	1	1	1
Pólipo rectal	0	0	0	0	0	0	1	0	0	1
Quiste pilonidal sin absceso	0	0	0	0	3	0	1	2	3	1
Otros	0	0	0	0	0	1	3	6	50	44
<b>Total</b>	<b>0</b>	<b>0</b>	<b>1</b>	<b>0</b>	<b>7</b>	<b>7</b>	<b>23</b>	<b>29</b>	<b>143</b>	<b>214</b>

**Coloproctología 310-I**

**20 Diagnósticos de Egreso por Grupo de Edad y Sexo más frecuente enero – septiembre 2018**

Causa	45 - 59		60 -64		65 o +		Total fem.	Total mas.	Total General
	f	m	f	m	f	m			
Fistula anal	8	76	3	15	3	8	42	158	200
Tumor maligno del recto	28	50	12	9	11	19	71	89	160
Absceso anal	5	22	3	4	2	8	16	73	89
Hemorroides de tercer grado	10	9	4	2	2	3	21	27	48
Colostomía	5	4	4	2	1	5	20	20	40
Verrugas (venéreas) anogenitales	0	4	0	1	0	0	3	29	32
Hemorragia gastrointestinal, no especificada	3	3	1	2	7	3	19	12	31
Fistula anorrectal	0	8	1	1	1	0	6	15	21
Tumor maligno del colon ascendente	5	4	0	0	1	3	9	11	20
Tumor maligno del colon sigmoide	2	5	2	0	2	2	7	12	19
Enfermedad diverticular del intestino grueso sin perforación ni absceso	3	2	3	1	2	1	10	9	19
Tumor maligno del colon, parte no especificada	2	6	0	0	3	0	9	8	17
Hemorroides de segundo grado	3	3	1	0	0	4	7	10	17
Prolapso rectal	2	1	1	0	6	2	13	3	16
Ileostomía	4	2	0	0	0	1	7	7	14
Otras colitis ulcerativas	0	1	1	0	0	0	7	5	12
Fistula vesicointestinal	2	3	2	2	0	0	6	6	12
Fisura anal, no especificada	1	3	1	0	3	0	6	5	11
Pólipo rectal	3	2	1	1	2	0	7	4	11
Quiste pilonidal sin absceso	0	0	0	0	0	0	7	3	10
Otros	32	33	21	6	28	14	134	104	238
<b>Total</b>	<b>118</b>	<b>241</b>	<b>61</b>	<b>46</b>	<b>74</b>	<b>73</b>	<b>427</b>	<b>610</b>	<b>1,037</b>

**Coloproctología 310-I**

**Principales Causas de Defunción enero – septiembre 2018**

Código	Causa	Femenino	Masculino	Total
R571	Choque hipovolémico	3	0	3
R572	Choque séptico	2	1	3
C187	Tumor maligno del colon sigmoide	1	1	2
C189	Tumor maligno del colon, parte no especificada	2	0	2
A048	Otras infecciones intestinales bacterianas especificadas	1	0	1
A41801	Sepsis abdominal	1	0	1
A483	Síndrome del choque toxico	1	0	1
C20X	Tumor maligno del recto	1	0	1
G210	Síndrome neuroléptico maligno	0	1	1
K590	Constipación	0	1	1
<b>TOTAL</b>		<b>12</b>	<b>4</b>	<b>16</b>

**Coloproctología 310-I**

**Principales causas de Defunción por Grupo de Edad y Sexo más frecuente  
enero – septiembre 2018**

Causa	20 - 24		25 - 44		45 - 59	
	f	m	f	m	f	m
Choque hipovolémico	0	0	0	0	1	0
Choque séptico	0	0	0	0	0	1
Tumor maligno del colon sigmoide	0	0	0	0	0	1
Tumor maligno del colon, parte no especificada	1	0	1	0	0	0
Otras infecciones intestinales bacterianas especificadas	0	0	1	0	0	0
Sepsis abdominal	0	0	0	0	0	0
Síndrome del choque toxico	0	0	1	0	0	0
Tumor maligno del recto	0	0	0	0	0	0
Síndrome neuroléptico maligno	0	0	0	0	0	1
Constipación	0	0	0	1	0	0
<b>Total</b>	<b>1</b>	<b>0</b>	<b>3</b>	<b>1</b>	<b>1</b>	<b>3</b>

**Coloproctología 310-I**

**Principales causas de Defunción por Grupo de Edad y Sexo más frecuente  
enero – septiembre 2018**

Causa	60 -64		65 o +		Total fem.	Total mas.	Total General
	f	m	f	m			
Choque hipovolémico	1	0	1	0	3	0	3
Choque séptico	0	0	2	0	2	1	3
Tumor maligno del colon sigmoide	1	0	0	0	1	1	2
Tumor maligno del colon, parte no especificada	0	0	0	0	2	0	2
Otras infecciones intestinales bacterianas especificadas	0	0	0	0	1	0	1
Sepsis abdominal	1	0	0	0	1	0	1
Síndrome del choque toxico	0	0	0	0	1	0	1
Tumor maligno del recto	0	0	1	0	1	0	1
Síndrome neuroléptico maligno	0	0	0	0	0	1	1
Constipación	0	0	0	0	0	1	1
<b>Total</b>	<b>3</b>	<b>0</b>	<b>4</b>	<b>0</b>	<b>12</b>	<b>4</b>	<b>16</b>



**Coloproctología 310-I**

**Principales Cirugías y Procedimientos enero – septiembre 2018**

Código	Causa	Femenino	Masculino	Total
89.34	Examen digital de recto	2,960	3,770	6,730
49.21	Anoscopia	2,867	3,673	6,540
89.05	Entrevista y evaluación diagnosticas, no especificadas de otra manera	1,615	1,964	3,579
49.29	Otros procedimientos diagnósticos sobre ano y tejido perianal	910	1,179	2,089
48.23	Proctosigmoidoscopia rígida	771	882	1,653
00.F9	Curación de herida	531	756	1,287
88.74	Ultrasonografía diagnostica del aparato digestivo	204	305	509
49.11	Fistulotomía anal	86	289	375
48.29	Otros procedimientos diagnósticos sobre recto, rectosigmoide y tejido perirrectal	168	183	351
54.29	Otros procedimientos diagnósticos sobre región abdominal	158	177	335
49.93	Otra incisión de ano	109	168	277
49.01	Incisión de absceso perianal	54	141	195
45.28	Otros procedimientos diagnósticos sobre intestino grueso	117	69	186
45.25	Biopsia cerrada [endoscópica] del intestino grueso	63	58	121
00.09	Otra econografía terapéutica	67	37	104
49.46	Extirpación de hemorroides	44	59	103
49.39	Otra extirpación local o eliminación (destrucción) de lesión o de tejido del ano	30	68	98
49.23	Biopsia de ano	34	45	79
48.25	Otra biopsia de recto	32	46	78
49.51	Esfinterotomía anal lateral izquierda	28	40	68
	Otros	524	607	1,131
	<b>TOTAL</b>	<b>11,372</b>	<b>14,516</b>	<b>25,888</b>

**Coloproctología 310-I**

**Principales Cirugías y Procedimientos por Grupo de Edad y Sexo enero – septiembre 2018**

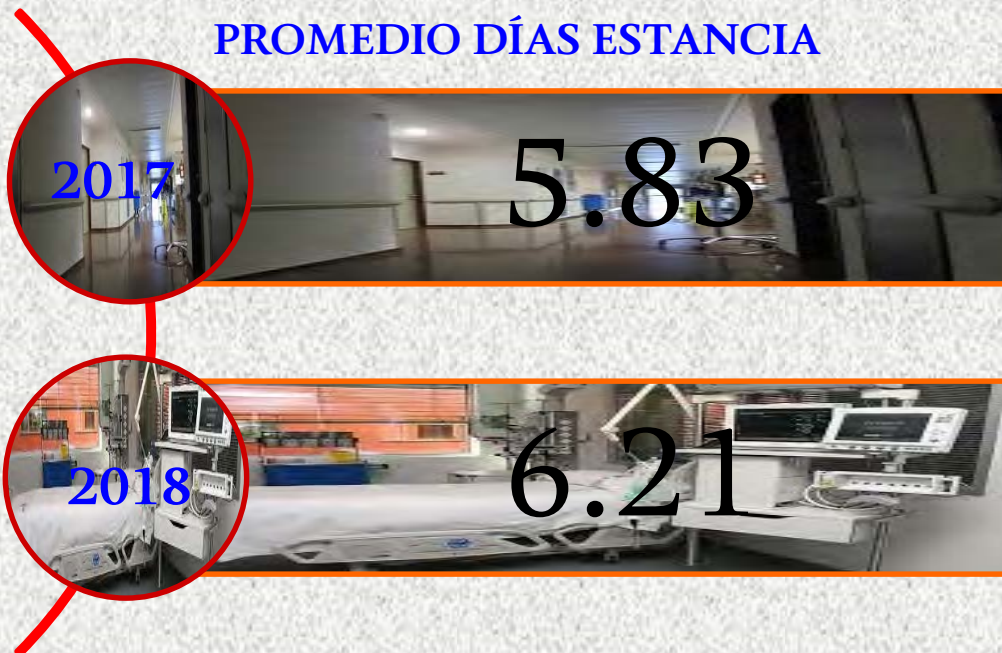
Causa	5 - 14		15 - 19		20 - 24		25 - 44	
	f	m	f	m	F	M	f	m
Examen digital de recto	11	5	54	73	79	228	997	1,338
Anoscofia	10	4	49	73	84	230	956	1,298
Entrevista y evaluación diagnósticas, no especificadas de otra manera	8	3	33	44	39	131	524	706
Otros procedimientos diagnósticos sobre ano y tejido perianal	2	1	21	20	30	96	287	406
Proctosigmoidoscopia rígida	0	1	12	15	22	57	246	308
Curación de herida	1	0	10	14	10	54	175	257
Ultrasonografía diagnóstica del aparato digestivo	0	0	3	6	1	5	65	94
Fistulotomía anal	0	1	0	2	5	7	46	112
Otros procedimientos diagnósticos sobre recto, rectosigmoide y tejido perirrectal	1	1	3	5	4	13	53	59
Otros procedimientos diagnósticos sobre región abdominal	1	0	3	3	1	13	52	57
Otra incisión de ano	1	0	1	6	3	12	40	69
Incisión de absceso perianal	0	0	2	3	2	11	17	59
Otros procedimientos diagnósticos sobre intestino grueso	0	0	2	3	0	0	29	18
Biopsia cerrada [endoscópica] del intestino grueso	0	0	0	1	3	2	19	11
Otra econografía terapéutica	1	0	1	0	0	0	27	11
Extirpación de hemorroides	0	0	0	0	1	0	9	27
Otra extirpación local o eliminación (destrucción) de lesión o de tejido del ano	1	1	2	3	2	22	11	27
Biopsia de ano	0	0	0	1	2	4	13	15
Otra biopsia de recto	0	1	0	0	2	3	8	15
Esfinterotomía anal lateral izquierda	0	0	0	0	0	1	12	14
Otros	4	0	10	7	17	48	178	139
<b>Total</b>	<b>41</b>	<b>18</b>	<b>206</b>	<b>279</b>	<b>307</b>	<b>937</b>	<b>3,764</b>	<b>5,040</b>

**Coloproctología 310-I**

**Principales Cirugías y Procedimientos por Grupo de Edad y Sexo enero – septiembre 2018**

Causa	45 - 59		60 -64		65 o +		Total fem.	Total mas.	Total General
	f	m	f	m	f	m			
Examen digital de recto	1,020	1,472	311	302	488	351	2,960	3,770	6,730
Anoscopia	979	1,440	321	291	468	337	2,867	3,673	6,540
Entrevista y evaluación diagnósticas, no especificadas de otra manera	578	752	175	152	258	176	1,615	1,964	3,579
Otros procedimientos diagnósticos sobre ano y tejido perianal	338	438	81	102	151	116	910	1,179	2,089
Proctosigmoidoscopia rígida	276	347	82	70	133	84	771	882	1,653
Curación de herida	179	311	59	52	97	68	531	756	1,287
Ultrasonografía diagnóstica del aparato digestivo	64	139	24	28	47	33	204	305	509
Fistulotomía anal	24	131	4	22	7	14	86	289	375
Otros procedimientos diagnósticos sobre recto, rectosigmoide y tejido perirrectal	55	73	20	16	32	16	168	183	351
Otros procedimientos diagnósticos sobre región abdominal	48	73	26	12	27	19	158	177	335
Otra incisión de ano	36	60	13	12	15	9	109	168	277
Incisión de absceso perianal	22	45	4	9	7	14	54	141	195
Otros procedimientos diagnósticos sobre intestino grueso	29	25	19	10	38	13	117	69	186
Biopsia cerrada [endoscópica] del intestino grueso	17	27	11	5	13	12	63	58	121
Otra econografía terapéutica	23	19	7	1	8	6	67	37	104
Extirpación de hemorroides	20	23	9	5	5	4	44	59	103
Otra extirpación local o eliminación (destrucción) de lesión o de tejido del ano	10	10	1	3	3	2	30	68	98
Biopsia de ano	11	12	4	7	4	6	34	45	79
Otra biopsia de recto	9	19	4	2	9	6	32	46	78
Esfinterotomía anal lateral izquierda	11	17	3	4	2	4	28	40	68
Otros	134	231	74	97	107	85	524	607	1,131
<b>Total</b>	<b>3,883</b>	<b>5,664</b>	<b>1,252</b>	<b>1,202</b>	<b>1,919</b>	<b>1,375</b>	<b>11,372</b>	<b>14,516</b>	<b>25,888</b>

## PROMEDIO DÍAS ESTANCIA



**COLOPROCTO**

**310 I**

**Coloproctología 310-I**

**Recursos Humanos**

Categoría	Turno				Total
	Matutino	Vespertino	Nocturno	Sab, dom y fest	
<b>Rama médica</b>					
Médico especialista “A”	1	1	0	0	2
Médico especialista “B”	3	0	0	0	3
Medico especialista “C”	3	0	0	0	3
<b>Total</b>	<b>7</b>	<b>1</b>	<b>0</b>	<b>0</b>	<b>8</b>

**Torre Quirúrgica**

**Quirófanos Centrales 310-F**

**Comparativo de Productividad enero – septiembre / 2017-2018**

Cirugías	Año	
	2017	2018
Programadas turno matutino	4,711	4,685
Realizadas turno matutino	3,728	3,731
Suspendidas turno matutino	982	953
Programadas turno vespertino	1,914	1,952
Realizadas turno vespertino	1,350	1,415
Suspendidas turno vespertino	564	537
Programadas turno nocturno	0	2
Realizadas turno nocturno	0	2
Suspendidas nocturno	0	0
<b>Total programadas</b>	<b>6,625</b>	<b>6,639</b>
<b>Total realizadas</b>	<b>5,078</b>	<b>5,148</b>
<b>Total suspendidas</b>	<b>1,546</b>	<b>1,490</b>
<b>Total de urgencias</b>	<b>3,222</b>	<b>2,864</b>
Reintervenciones	2	1
Lavados QX y derivaciones (*) (**)	511	468
<b>Cirugías laparoscópicas</b>		
Colecistectomía	1,282	1,000
Plastia de hiato	61	53
Apendicetomía	117	113
Otras	262	251
<b>Total cirugías laparoscópicas</b>	<b>1,722</b>	<b>1,417</b>
<b>Total global de cirugías realizadas en T.Q.</b>	<b>8,300</b>	<b>8,012</b>

- Lavado QX de cavidad
- \*\* Aseos QX de fascitis y muñones

**Terapéutica Quirúrgica 310-F**

**Recursos Humanos**

Categoría	Turno					Total
	Completo	Matutino	Vespertino	Nocturno	Sab, dom y fest	
<b>Rama médica</b>						
Médico especialista “B”	0	1	0	0	0	1
Médico especialista “C”	0	1	0	0	0	1
<b>Rama de enfermería</b>						
Enfermera jefe de servicios	0	4	0	1	0	5
Enfermera especialista A	0	5	1	1	0	7
Enfermera general titulada A	0	6	6	4	0	16
Auxiliar de enfermería “A”	0	4	4	2	0	10
Enfermera general titulada “B”	0	1	3	1	0	5
Auxiliar de enfermería B	0	0	2	1	0	3
Enfermera especialista B	0	1	2	1	0	4
Enfermera general titulada C	0	21	16	3	0	40
Enfermera especialista C	0	7	5	1	0	13
<b>Rama paramédica</b>						
Subjefe de farmacia	0	1	0	0	0	1
Afanadora	0	6	3	6	3	18
Camillero	0	6	2	1	2	11
<b>Rama afín administrativa</b>						
Apoyo administrativo en salud-A7	0	0	1	0	0	1
Apoyo administrativo en salud-A6	0	2	0	0	0	2
Apoyo administrativo en salud-A5	0	0	0	1	0	1
Apoyo administrativo en salud-A4	0	1	1	0	1	3
Apoyo administrativo en salud-A3	0	0	1	1	0	2
Apoyo administrativo en salud-A2	0	1	0	0	0	1
<b>Total</b>	<b>0</b>	<b>68</b>	<b>47</b>	<b>24</b>	<b>6</b>	<b>145</b>

**Terapia Medica Intensiva 310-E**

**Comparativo de Productividad enero – septiembre / 2017-2018**

Actividad	2017	2018
Consultas 1ra. Vez	25	0
Consultas subsecuentes	1	0
Interconsultas	126	0
<b>Total**</b>	<b>152</b>	<b>0</b>
Ingresos	373	271
Egresos por mejoría	280	235
Egresos por defunción	93	85
<b>Total</b>	<b>373</b>	<b>320</b>
Procedimientos	31	0
Sesiones de inhaloterapia	9,712	7,972

\*\* las consultas se empezaron a reportar a partir del mes de marzo de 2018

\*Los Egresos se reportan de acuerdo al egreso de una cama censables, no estrictamente a que la defunción haya ocurrido en una cama de cualquier terapia intensiva



**Terapia Medica Intensiva 310-E**

**20 Principales motivos de Consulta enero – septiembre 2018**

Código	Causa	Femenino	Masculino	Total	%
	<b>TOTAL</b>	<b>0</b>	<b>0</b>	<b>0</b>	<b>0</b>



**Terapia Medica Intensiva 310-E**

**20 principales de consulta por Grupo de Edad y Sexo enero – septiembre 2018**

CAUSA	15 - 24		25 - 44		45 - 59	
	f	m	f	m	f	m
TOTAL						

**Terapia Medica Intensiva 310-E**

**20 principales de consulta por Grupo de Edad y Sexo enero – septiembre 2018**

CAUSA	60 - 64		65 o +		Total Fem.	Total mas	Total general
	f	m	f	m			
<b>TOTAL</b>					<b>0</b>	<b>0</b>	<b>0</b>

**Terapia Medica Intensiva 310-E**

**20 Principales Diagnósticos de Egresos atendidos en el periodo enero – septiembre 2018**

Código	Causa	Femenino	Masculino	Total
R572	Choque séptico	20	25	45
Z940	Trasplante de riñón	8	7	15
A41801	Sepsis abdominal	6	2	8
O821	Parto por cesárea de emergencia	8	0	8
N151	Absceso renal y perirrenal	5	2	7
A483	Síndrome del choque toxico	2	4	6
N185	Enfermedad renal crónica, etapa 5	1	5	6
J90X	Derrame pleural no clasificado en otra parte	0	5	5
K830	Colangitis	4	1	5
A418	Otras sepsis especificadas	2	2	4
C500	Tumor maligno del pezón y areola mamaria	4	0	4
C710	Tumor maligno del cerebro, excepto lóbulos y ventrículos	4	0	4
C964	Sarcoma de células dendríticas (células accesorias)	4	0	4
K566	Otras obstrucciones intestinales y las no especificadas	4	0	4
K851	Pancreatitis biliar aguda	0	4	4
M329	Lupus eritematoso sistémico, sin otra especificación	4	0	4
S367	Traumatismo de múltiples órganos intraabdominales	1	3	4
D320	Tumor benigno de las meninges cerebrales	1	2	3
D352	Tumor benigno de la hipófisis	2	1	3
E101	Diabetes mellitus insulino dependiente, con cetoacidosis	3	0	3
	Otros	89	85	174
	<b>TOTAL</b>	<b>172</b>	<b>148</b>	<b>320</b>

**Terapia Medica Intensiva 310-E**

**20 Diagnósticos de Egreso por Grupo de Edad y Sexo más frecuentes enero – septiembre 2018**

CAUSA	15 - 19		20 - 24		25 - 44		45 - 59	
	f	m	f	m	f	m	f	m
Choque séptico	3	0	0	0	2	8	6	10
Trasplante de riñón	0	0	0	0	8	5	0	2
Sepsis abdominal	0	0	0	0	0	0	4	1
Parto por cesárea de emergencia	0	0	0	0	8	0	0	0
Absceso renal y perirrenal	0	0	0	0	3	2	2	0
Síndrome del choque toxico	0	0	0	0	1	0	0	2
Enfermedad renal crónica, etapa 5	0	0	0	0	0	1	1	1
Derrame pleural no clasificado en otra parte	0	0	0	0	0	0	0	5
Colangitis	0	0	0	0	3	0	0	1
Otras sepsis especificadas	0	0	0	0	0	0	0	2
Tumor maligno del pezón y areola mamaria	0	0	0	0	0	0	1	0
Tumor maligno del cerebro, excepto lóbulos y ventrículos	0	0	0	0	3	0	1	0
Sarcoma de células dendríticas (células accesorias)	0	0	0	0	0	0	4	0
Otras obstrucciones intestinales y las no especificadas	0	0	1	0	3	0	0	0
Pancreatitis biliar aguda	0	0	0	0	0	2	0	1
Lupus eritematoso sistémico, sin otra especificación	0	0	0	0	1	0	0	0
Traumatismo de múltiples órganos intraabdominales	0	0	1	3	0	0	0	0
Tumor benigno de las meninges cerebrales	0	0	0	0	0	0	1	2
Tumor benigno de la hipófisis	0	0	0	1	2	0	0	0
Diabetes mellitus insulino dependiente, con cetoacidosis	0	0	0	0	3	0	0	0
Otros	7	1	13	10	30	20	27	32
<b>TOTAL</b>	<b>10</b>	<b>1</b>	<b>15</b>	<b>14</b>	<b>67</b>	<b>38</b>	<b>47</b>	<b>59</b>

**Terapia Medica Intensiva 310-E**

**20 Diagnósticos de Egreso por Grupo de Edad y Sexo más frecuentes enero – septiembre 2018**

CAUSA	60 - 64		65 o +		Total Fem.	Total mas	Total general
	f	m	f	m			
Choque séptico	2	0	7	7	20	25	45
Trasplante de riñón	0	0	0	0	8	7	15
Sepsis abdominal	0	1	2	0	6	2	8
Parto por cesárea de emergencia	0	0	0	0	8	0	8
Absceso renal y perirrenal	0	0	0	0	5	2	7
Síndrome del choque toxico	0	1	1	1	2	4	6
Enfermedad renal crónica, etapa 5	0	0	0	3	1	5	6
Derrame pleural no clasificado en otra parte	0	0	0	0	0	5	5
Colangitis	0	0	1	0	4	1	5
Otras sepsis especificadas	0	0	2	0	2	2	4
Tumor maligno del pezón y areola mamaria	3	0	0	0	4	0	4
Tumor maligno del cerebro, excepto lóbulos y ventrículos	0	0	0	0	4	0	4
Sarcoma de células dendríticas (células accesorias)	0	0	0	0	4	0	4
Otras obstrucciones intestinales y las no especificadas	0	0	0	0	4	0	4
Pancreatitis biliar aguda	0	0	0	1	0	4	4
Lupus eritematoso sistémico, sin otra especificación	0	0	3	0	4	0	4
Traumatismo de múltiples órganos intraabdominales	0	0	0	0	1	3	4
Tumor benigno de las meninges cerebrales	0	0	0	0	1	2	3
Tumor benigno de la hipófisis	0	0	0	0	2	1	3
Diabetes mellitus insulino dependiente, con cetoacidosis	0	0	0	0	3	0	3
Otros	5	7	7	15	89	85	174
<b>TOTAL</b>	<b>10</b>	<b>9</b>	<b>23</b>	<b>27</b>	<b>172</b>	<b>148</b>	<b>320</b>

**Terapia Medica Intensiva 310-E**

**20 Principales Causas de Defunción enero – septiembre 2018**

Código	Causa	Femenino	Masculino	Total
R572	Choque séptico	14	19	33
A41801	Sepsis abdominal	4	2	6
A483	Síndrome del choque toxico	2	4	6
A418	Otras sepsis especificadas	1	2	3
C964	Sarcoma de células dendríticas (células accesorias)	2	0	2
R570	Choque cardiogénico	0	2	2
Z038	Observación por sospecha de otras enfermedades y afecciones	1	1	2
A408	Otras sepsis estreptocócicas	0	1	1
A409	Sepsis estreptocócica, no especificada	1	0	1
C182	Tumor maligno del colon ascendente	1	0	1
E105	Diabetes mellitus insulino dependiente, con complicaciones circulatorias periféricas	1	0	1
E871	Hiposmolaridad e hiponatremia	0	1	1
E872	Acidosis	1	0	1
G210	Síndrome neuroléptico maligno	0	1	1
G601	Enfermedad de refsum	0	1	1
I269	Embolia pulmonar sin mención de corazón pulmonar agudo	0	1	1
I500	Insuficiencia cardiaca congestiva	1	0	1
I61801	Enfermedad vascular cerebral hemorrágica	1	0	1
J120	Neumonía debida a adenovirus	1	0	1
J128	Neumonía debida a otros virus	0	1	1
	Otros	11	7	18
	<b>TOTAL</b>	<b>42</b>	<b>43</b>	<b>85</b>

**Terapia Medica Intensiva 310-E**

**Principales Cusas de Defunción más frecuentes por Grupo de Edad y Sexo enero – septiembre 2018**

CAUSA	15 - 19		20 - 24		25 - 44		45 - 59	
	f	m	f	m	f	m	f	m
Choque séptico	1	0	0	0	2	6	3	6
Sepsis abdominal	0	0	0	0	0	0	2	1
Síndrome del choque toxico	0	0	0	0	1	0	0	2
Otras sepsis especificadas	0	0	0	0	0	0	0	2
Sarcoma de células dendríticas (células accesorias)	0	0	0	0	0	0	2	0
Choque cardiogénico	0	0	0	0	0	0	0	1
Observación por sospecha de otras enfermedades y afecciones	0	0	0	0	1	1	0	0
Otras sepsis estreptocócicas	0	0	0	0	0	0	0	0
Sepsis estreptocócica, no especificada	0	0	0	0	1	0	0	0
Tumor maligno del colon ascendente	0	0	0	0	0	0	0	0
Diabetes mellitus insulino dependiente, con complicaciones circulatorias periféricas	0	0	0	0	0	0	0	0
Hiposmolaridad e hiponatremia	0	0	0	0	0	0	0	1
Acidosis	0	0	1	0	0	0	0	0
Síndrome neuroléptico maligno	0	0	0	0	0	0	0	1
Enfermedad de refsum	0	0	0	0	0	0	0	1
Embolia pulmonar sin mención de corazón pulmonar agudo	0	0	0	0	0	1	0	0
Insuficiencia cardiaca congestiva	0	0	0	0	0	0	0	0
Enfermedad vascular cerebral hemorrágica	0	0	0	0	0	0	0	0
Neumonía debida a adenovirus	0	0	0	0	0	0	0	0
Neumonía debida a otros virus	0	0	0	0	0	0	0	0
Otros	1	0	1	1	4	2	2	2
<b>TOTAL</b>	<b>2</b>	<b>0</b>	<b>2</b>	<b>1</b>	<b>9</b>	<b>10</b>	<b>9</b>	<b>17</b>



**Terapia Medica Intensiva 310-E**

**Principales Cusas de Defunción más frecuentes por Grupo de Edad y Sexo enero – septiembre 2018**

CAUSA	60 - 64		65 o +		Total Fem.	Total mas	Total genera l
	f	m	f	m			
Choque séptico	2	0	6	7	14	19	33
Sepsis abdominal	0	1	2	0	4	2	6
Síndrome del choque toxico	0	1	1	1	2	4	6
Otras sepsis especificadas	0	0	1	0	1	2	3
Sarcoma de células dendríticas (células accesorias)	0	0	0	0	2	0	2
Choque cardiogénico	0	0	0	1	0	2	2
Observación por sospecha de otras enfermedades y afecciones	0	0	0	0	1	1	2
Otras sepsis estreptocócicas	0	0	0	1	0	1	1
Sepsis estreptocócica, no especificada	0	0	0	0	1	0	1
Tumor maligno del colon ascendente	0	0	1	0	1	0	1
Diabetes mellitus insulino dependiente, con complicaciones circulatorias periféricas	0	0	1	0	1	0	1
Hiposmolaridad e hiponatremia	0	0	0	0	0	1	1
Acidosis	0	0	0	0	1	0	1
Síndrome neuroléptico maligno	0	0	0	0	0	1	1
Enfermedad de refsum	0	0	0	0	0	1	1
Embolia pulmonar sin mención de corazón pulmonar agudo	0	0	0	0	0	1	1
Insuficiencia cardiaca congestiva	1	0	0	0	1	0	1
Enfermedad vascular cerebral hemorrágica	0	0	1	0	1	0	1
Neumonía debida a adenovirus	1	0	0	0	1	0	1
Neumonía debida a otros virus	0	0	0	1	0	1	1
Otros	0	1	3	1	11	7	18
<b>TOTAL</b>	<b>4</b>	<b>3</b>	<b>16</b>	<b>12</b>	<b>42</b>	<b>43</b>	<b>85</b>



**Terapia Medica Intensiva 310-E**

**Principales Cirugías y Procedimientos enero – septiembre 2018**

Código	Causa	Femenino	Masculino	Total
	<b>TOTAL</b>			

**Terapia Medica Intensiva 310-E**

**Principales Cirugías y Procedimientos por Grupo de Edad y Sexo enero – septiembre 2018**

CAUSA	15 - 24		25 - 44		45 - 59	
	f	m	f	m	f	m
TOTAL						

**Terapia Medica Intensiva 310-E**

**Principales Cirugías y Procedimientos por Grupo de Edad y Sexo enero – septiembre 2018**

CAUSA	60 - 64		65 o +		Total Fem.	Total mas	Total general
	f	m	f	m			
TOTAL							

**Terapia Medica Intensiva 310-E**

**Recursos Humanos**

Categoría	Turno					Total
	Completo	Matutino	Vespertino	Nocturno	Sab, dom y fest	
<b>Rama médica</b>						
Jefe de servicios	0	1	0	0	0	1
Medico especialista A	0	3	0	1	2	6
Medico especialista B	0	0	1	0	0	1
Medico especialista C	0	2	0	0	0	2
<b>Rama de enfermería</b>						
Jefe de enfermeras C	0	1	0	0	0	1
Enfermera jefe de servicios	0	1	1	0	0	2
Enfermera especialista A	0	4	1	0	0	5
Enfermera general titulada A	0	2	2	5	0	9
Auxiliar de enfermería A	0	1	2	1	0	4
Enfermera general titulada B	0	1	0	2	0	3
Auxiliar de enfermería B	0	0	1	0	0	1
Enfermera especialista B	0	0	1	1	0	2
Enfermera general titulada C	0	7	4	5	0	16
Enfermera especialista C	0	2	3	2	0	7
<b>Rama Paramédica</b>						
Terapista especializado	0	0	0	1	0	1
Inhaloterapeuta	0	0	1	0	1	2
Afanadora	0	3	3	2	1	9
Camillero	0	2	1	0	0	3
<b>Rama afin administrativa</b>						
Apoyo administrativo en salud-A6	0	0	0	0	1	1
Apoyo administrativo en salud-A4	0	1	0	1	0	2
Apoyo administrativo en salud-A3	0	0	0	0	1	1
Apoyo administrativo en salud-A2	0	2	1	0	0	3
<b>Total</b>	<b>0</b>	<b>33</b>	<b>22</b>	<b>21</b>	<b>6</b>	<b>82</b>

**Anestesiología**

**Comparativo de Productividad enero – septiembre / 2017-2018**

Procedimientos perianestésicos	2017	2018
Consulta y valoración preanestésica	16,949	18,515
Interconsultas	1,886	1,988
Anestesia general	10,360	9,982
Bloqueos perdúrales	2,838	1,975
Bloqueos subaracnoideos	1,123	825
Bloqueos mixtos	3,392	4,069
Bloqueos de plexos y troncos nerviosos	279	509
Bloqueo caudal	225	356
Técnica combinada	2,058	1,498
Sedación	3,070	2,586
Local sedación	926	1,807
<b>Total</b>	<b>43,106</b>	<b>44,110</b>
Manejo de pacientes en postoperatorio	19,500	18,716
Aplicación de catéter intravenosos	3,131	3,386
Mascarilla laringea	631	656
Analgesia preventiva	13,959	11,361
Otros	575	45
<b>Total de otras actividades</b>	<b>37,796</b>	<b>34,164</b>

**Anestesiología**

**Comparativo de Productividad enero – septiembre / 2017-2018**

Procedimientos perianestésicos	2017	2018
<b>Anestias realizadas por turno</b>		
Matutino	17,068	17,245
Vespertino	3,884	3,412
Nocturno	1,994	1,812
Sábados, domingos y días festivos	1,325	1,518
<b>Total</b>	<b>24,271</b>	<b>23,988</b>
Anestias programadas	18,494	18,826
Anestias suspendidas	3,132	3,848
Anestias de urgencias	8,909	9,009
Anestias realizadas	24,271	23,987

**Anestesiología**

**Productividad de Consultas de Pacientes por Grupo de Edad y Sexo enero – septiembre 2018**

MES	TOTAL	1a VEZ	SUBS	FEM	MAS	1 - 4		5 - 14		15 - 24	
						m	f	m	F	m	f
Enero	1,824	1,719	105	1,050	774	53	48	69	61	101	167
Febrero	2,086	1,791	295	1,415	671	56	35	51	36	79	188
Marzo	2,325	2,017	308	1,561	764	60	33	66	54	79	223
Abril	2,297	2,003	294	1,568	729	52	40	52	33	77	213
Mayo	2,349	1,994	355	1,558	791	87	33	89	39	75	101
Junio	2,269	1,953	316	1,483	786	64	35	71	53	91	199
Julio	2,746	2,186	560	1,825	921	68	38	78	48	123	254
Agosto	2,456	2,158	298	1,641	815	88	79	82	70	95	263
Septiembre	2,151	1,946	205	1,466	685	53	46	59	54	77	179
<b>TOTAL</b>	<b>20,503</b>	<b>17,767</b>	<b>2,736</b>	<b>13,567</b>	<b>6,936</b>	<b>581</b>	<b>387</b>	<b>617</b>	<b>448</b>	<b>797</b>	<b>1,787</b>



**Anestesiología**

**Productividad de Consultas de Pacientes por Grupo de Edad y Sexo enero – septiembre 2018**

MES	25 – 34		35-44		45-54		55-64		65-74		75 Y MÁS	
	m	f	m	f	m	f	m	f	m	f	m	f
Enero	93	177	86	197	121	171	111	114	92	75	48	40
Febrero	87	243	76	336	92	267	113	191	84	73	33	46
Marzo	94	291	96	329	130	262	112	209	71	102	56	58
Abril	77	232	107	271	109	281	122	252	78	160	55	86
Mayo	82	299	92	408	129	255	122	263	79	111	36	49
Junio	85	281	87	275	108	257	126	233	97	95	57	55
Julio	124	312	112	322	104	378	136	275	110	103	66	95
Agosto	78	217	91	304	110	299	138	265	81	102	52	42
Septiembre	77	266	76	367	114	252	100	156	74	113	55	33
<b>TOTAL</b>	<b>797</b>	<b>2,318</b>	<b>823</b>	<b>2,809</b>	<b>1,017</b>	<b>2,422</b>	<b>1,080</b>	<b>1,958</b>	<b>766</b>	<b>934</b>	<b>458</b>	<b>504</b>

**Anestesiología**

**Recursos Humanos**

Categoría	Turno					
	Completo	Matutino	Vespertino	Nocturno	Sab, dom y fest	Total
<b>Rama de enfermería</b>						
Enfermera general titulada A	0	0	2	0	0	2
Enfermera especialista B	0	0	0	1	0	1
<b>Rama médica</b>						
Jefe de servicios	0	6	0	0	0	6
Medico especialista “A”	0	23	8	5	3	39
Medico especialista B	0	10	5	1	1	17
Medico especialista C	0	23	6	7	1	37
<b>Rama Administrativa</b>						
Apoyo administrativo en salud A 4	0	1	0	0	0	1
Apoyo administrativo en salud A 3	0	1	0	0	0	1
Apoyo administrativo en salud A 2	0	1	0	0	0	1
<b>Total</b>	<b>0</b>	<b>65</b>	<b>21</b>	<b>14</b>	<b>5</b>	<b>105</b>

**TORRE DE CARDIO – NEUMO Y ANGIO 503**

**Productividad enero – septiembre / 2018**

Actividad	2017				2018			
	Programado	Realizado	% de Avance	Calificación	Programado	Realizado	% de avance	Calificación
Consultas de primera vez	25,081	27,041	107.81	V	26,717	27,741	103.83	V
Consultas subsecuentes	20,899	19,713	94.33	A	21,675	19,931	91.95	A
<b>Total</b>	<b>45,930</b>	<b>46,754</b>	<b>101.79</b>	<b>V</b>	<b>48,392</b>	<b>47,672</b>	<b>98.51</b>	<b>V</b>
Ingresos		1,856				1,969		
Egresos	2,255	1,833	81.29	R	1,979	1,948	98.43	V
Intervenciones quirúrgicas	1,271	924	72.70	R	1,075	899	83.63	R
Procedimientos		7,520				6,531		
Días paciente	21,585	18,709	86.68	R	18,557	17,622	94.96	A
Días cama	26,030	25,159	96.65	A	23,205	23,169	99.84	V
Porcentaje de ocupación	82.92	74.36	89.68	R	79.97	76.06	95.11	A

**Cardiología 503 E**

**Comparativo de Productividad enero – septiembre / 2017-2018**

Actividad	2017				2018			
	Programado	Realizado	% de Avance	Calificación	Programado	Realizado	% de avance	Calificación
Consultas de primera vez	18,879	19,489	103.23	V	20,014	21,070	105.28	V
Consultas subsecuentes	8,994	6,986	77.67	R	8,456	6,584	77.86	R
Interconsultas		1,125				1,393		
<b>Total</b>	<b>27,873</b>	<b>27,600</b>	<b>99.02</b>	<b>V</b>	<b>28,470</b>	<b>29,047</b>	<b>102.03</b>	<b>V</b>
Ingresos		682				723		
Egresos	816	680	83.33	R	695	708	101.87	V
Intervenciones quirúrgicas	287	318	110.80	v	374	331	88.50	R
Procedimientos		113				115		
Días paciente	5,400	5,402	100.04	V	4,917	4,856	98.76	V
Días cama	6,576	4,424	67.27	R	7,371	0	0.00	R

**Cardiología 503 E**

**20 Principales Motivos de Consulta enero – septiembre 2018**

Código	Causa	Femenino	Masculino	Total	%
Z136	Examen de pesquisa especial para trastornos cardiovasculares	6,171	4,030	10,201	35.12
Z03501	Valoración cardiaca preoperatoria	3,659	2,929	6,588	22.68
I10X	Hipertensión esencial (primaria)	2,048	1,152	3,200	11.02
Z035	Observación por sospecha de otras enfermedades cardiovasculares	594	351	945	3.25
I255	Cardiomiopatía isquémica	344	499	843	2.90
Z450	Asistencia y ajuste de dispositivos cardiacos	345	302	647	2.23
I250	Enfermedad cardiovascular aterosclerótica, así descrita	171	270	441	1.52
I442	Bloqueo auriculoventricular completo	231	180	411	1.41
I249	Enfermedad isquémica aguda del corazón, no especificada	100	145	245	0.84
I050	Estenosis mitral	191	53	244	0.84
R55X	Sincope y colapso	132	103	235	0.81
I350	Estenosis (de la válvula) aortica	97	127	224	0.77
I456	Síndrome de preexcitacion	102	119	221	0.76
I428	Otras cardiomiopatías	117	68	185	0.64
I471	Taquicardia supraventricular	100	76	176	0.61
I500	Insuficiencia cardiaca congestiva	85	79	164	0.56
I254	Aneurisma de arteria coronaria	65	93	158	0.54
I480	Fibrilación auricular paroxistica	70	69	139	0.48
I251	Enfermedad aterosclerótica del corazón	46	71	117	0.40
I252	Infarto antiguo del miocardio	35	82	117	0.40
	Otros	2,026	1,520	3,546	12.21
<b>TOTAL</b>		<b>16,729</b>	<b>12,318</b>	<b>29,047</b>	<b>100.00</b>

**Cardiología 503 E**

**20 Principales Motivos de Consulta por grupo de Edad y Sexo enero – septiembre 2018**

Causa	< 1		1 - 4		5 - 14		15 - 19		20 - 24		25 - 44	
	f	m	f	m	f	m	f	m	f	m	f	m
Examen de pesquisa especial para trastornos cardiovasculares	0	1	2	1	6	4	68	58	136	101	920	626
Valoración cardiaca preoperatoria	0	0	1	0	0	3	11	15	46	43	572	385
Hipertensión esencial (primaria)	0	0	1	1	0	0	5	9	17	19	233	152
Observación por sospecha de otras enfermedades cardiovasculares	0	0	0	0	0	0	1	5	6	6	81	48
Cardiomiopatía isquémica	0	0	0	0	1	0	0	0	12	6	18	30
Asistencia y ajuste de dispositivos cardiacos	1	0	0	0	3	8	12	8	2	6	47	20
Enfermedad cardiovascular aterosclerótica, así descrita	0	0	0	0	0	0	1	0	0	0	7	12
Bloqueo auriculoventricular completo	0	0	0	0	0	0	2	0	0	1	10	8
Enfermedad isquémica aguda del corazón, no especificada	0	0	0	0	0	0	0	0	0	0	3	14
Estenosis mitral	0	0	0	0	0	0	0	0	3	0	9	8
Sincope y colapso	0	1	1	1	35	33	37	21	14	13	29	20
Estenosis (de la válvula) aortica	0	0	0	0	0	0	1	4	1	0	12	18
Síndrome de preexcitación	0	0	0	1	2	7	2	7	7	9	34	32
Otras cardiomiopatías	0	0	0	0	0	0	10	6	20	17	50	27
Taquicardia supraventricular	0	0	0	1	0	1	1	1	1	3	9	5
Insuficiencia cardiaca congestiva	0	0	0	0	0	0	1	0	1	2	10	11
Aneurisma de arteria coronaria	0	0	0	0	0	0	0	0	0	0	1	5
Fibrilación auricular paroxística	0	0	0	0	0	0	0	0	0	0	3	3
Enfermedad aterosclerótica del corazón	0	0	0	0	0	0	0	0	0	0	4	3
Infarto antiguo del miocardio	0	0	0	0	1	0	0	0	0	0	3	4
Otros	8	1	6	3	11	14	27	32	54	56	340	251
<b>Total</b>	<b>9</b>	<b>3</b>	<b>11</b>	<b>8</b>	<b>59</b>	<b>70</b>	<b>179</b>	<b>166</b>	<b>320</b>	<b>282</b>	<b>2,395</b>	<b>1,682</b>

**Cardiología 503 E**

**20 Principales Motivos de Consulta por grupo de Edad y Sexo enero – septiembre 2018**

Causa	45 - 59		60 -64		65 o +		Total fem.	Total mas.	Total General
	f	m	f	m	f	m			
Examen de pesquisa especial para trastornos cardiovasculares	2,329	1,324	770	514	1,940	1,401	6,171	4,030	10,201
Valoración cardiaca preoperatoria	1,462	1,004	454	432	1,113	1,047	3,659	2,929	6,588
Hipertensión esencial (primaria)	637	329	300	173	855	469	2,048	1,152	3,200
Observación por sospecha de otras enfermedades cardiovasculares	241	124	71	38	194	130	594	351	945
Cardiomiopatía isquémica	84	182	52	69	177	212	344	499	843
Asistencia y ajuste de dispositivos cardiacos	36	43	24	36	220	181	345	302	647
Enfermedad cardiovascular aterosclerótica, así descrita	38	96	25	36	100	126	171	270	441
Bloqueo auriculoventricular completo	30	17	13	15	176	139	231	180	411
Enfermedad isquémica aguda del corazón, no especificada	20	50	11	18	66	63	100	145	245
Estenosis mitral	69	28	48	1	62	16	191	53	244
Síncope y colapso	10	10	3	2	3	2	132	103	235
Estenosis (de la válvula) aortica	33	41	11	18	39	46	97	127	224
Síndrome de preexcitación	43	49	10	7	4	7	102	119	221
Otras cardiomiopatías	29	8	4	2	4	8	117	68	185
Taquicardia supraventricular	22	12	19	14	48	39	100	76	176
Insuficiencia cardiaca congestiva	18	21	6	11	49	34	85	79	164
Aneurisma de arteria coronaria	14	31	10	12	40	45	65	93	158
Fibrilación auricular paroxística	2	16	5	7	60	43	70	69	139
Enfermedad aterosclerótica del corazón	11	25	8	10	23	33	46	71	117
Infarto antiguo del miocardio	11	31	2	13	18	34	35	82	117
Otros	682	458	250	193	648	512	2,026	1,520	3,546
<b>Total</b>	<b>5,821</b>	<b>3,899</b>	<b>2,096</b>	<b>1,621</b>	<b>5,839</b>	<b>4,587</b>	<b>16,729</b>	<b>12,318</b>	<b>29,047</b>

**Cardiología 503 E**

**20 Diagnósticos de Egreso más Frecuentes enero – septiembre 2018**

Código	Causa	Femenino	Masculino	Total
I210	Infarto transmural agudo del miocardio de la pared anterior	19	52	71
I442	Bloqueo auriculoventricular completo	33	34	67
I471	Taquicardia supraventricular	28	17	45
Z950	Presencia de dispositivos cardiacos electrónicos	20	17	37
I219	Infarto agudo del miocardio, sin otra especificación	9	27	36
I200	Angina inestable	9	25	34
I213	Infarto transmural agudo del miocardio, de sitio no especificado	3	13	16
I480	Fibrilación auricular paroxística	5	8	13
I500	Insuficiencia cardiaca congestiva	4	9	13
I470	Arritmia por reentrada ventricular	4	8	12
I440	Bloqueo auriculoventricular de primer grado	4	7	11
Q211	Defecto del tabique auricular	8	3	11
I456	Síndrome de preexcitacion	4	6	10
I509	Insuficiencia cardiaca, no especificada	6	4	10
I519	Enfermedad cardiaca, no especificada	2	8	10
I209	Angina de pecho, no especificada	5	4	9
I472	Taquicardia ventricular	2	7	9
I48X	Fibrilación y aleteo auricular	3	6	9
Q250	Conducto arterioso permeable	9	0	9
I255	Cardiomiopatía isquémica	3	5	8
	Otros	111	157	268
	<b>TOTAL</b>	<b>291</b>	<b>417</b>	<b>708</b>



**Cardiología 503 E**

**20 Diagnósticos de Egreso por Grupo de Edad y Sexo más frecuente  
enero – septiembre 2018**

Causa	1 - 4		5 - 14		15 - 19		20 - 24		25 - 44	
	f	m	f	m	f	m	f	m	f	m
Infarto transmural agudo del miocardio de la pared anterior	0	0	0	0	0	0	0	0	1	7
Bloqueo auriculoventricular completo	0	0	0	0	0	0	0	0	2	0
Taquicardia supraventricular	0	0	2	0	2	0	3	0	9	7
Presencia de dispositivos cardiacos electrónicos	0	0	0	0	1	0	0	0	4	0
Infarto agudo del miocardio, sin otra especificación	0	0	0	0	0	0	0	0	0	0
Angina inestable	0	0	0	0	0	0	0	0	0	0
Infarto transmural agudo del miocardio, de sitio no especificado	0	0	0	0	0	0	0	0	0	0
Fibrilación auricular paroxística	0	0	0	0	0	0	0	0	0	1
Insuficiencia cardiaca congestiva	0	0	0	0	0	0	0	1	0	0
Arritmia por reentrada ventricular	0	0	0	0	0	0	0	0	0	0
Bloqueo auriculoventricular de primer grado	0	0	0	0	0	0	0	0	0	0
Defecto del tabique auricular	0	0	0	0	2	0	2	0	1	3
Síndrome de preexcitación	0	0	0	0	1	1	0	3	1	0
Insuficiencia cardiaca, no especificada	0	0	0	0	0	0	0	0	0	1
Enfermedad cardiaca, no especificada	0	0	0	0	0	0	0	0	0	0
Angina de pecho, no especificada	0	0	0	0	0	0	0	0	0	0
Taquicardia ventricular	0	0	0	0	0	0	0	1	1	2
Fibrilación y aleteo auricular	0	0	0	0	0	0	0	1	0	1
Conducto arterioso permeable	0	0	0	0	0	0	2	0	7	0
Cardiomiopatía isquémica	0	0	0	0	0	0	0	0	0	0
Otros	0	0	0	0	4	4	6	5	19	20
<b>Total</b>	<b>0</b>	<b>0</b>	<b>2</b>	<b>0</b>	<b>10</b>	<b>5</b>	<b>13</b>	<b>11</b>	<b>45</b>	<b>42</b>

**Cardiología 503 E**

**20 Diagnósticos de Egreso por Grupo de Edad y Sexo más frecuente  
enero – septiembre 2018**

Causa	45 - 59		60 -64		65 o +		Total fem.	Total mas.	Total Gener al
	f	m	f	m	f	m			
Infarto transmural agudo del miocardio de la pared anterior	7	25	2	8	9	12	19	52	71
Bloqueo auriculoventricular completo	6	2	4	5	21	27	33	34	67
Taquicardia supraventricular	8	7	3	2	1	1	28	17	45
Presencia de dispositivos cardiacos electrónicos	1	4	2	2	12	11	20	17	37
Infarto agudo del miocardio, sin otra especificación	4	10	1	6	4	11	9	27	36
Angina inestable	3	9	1	7	5	9	9	25	34
Infarto transmural agudo del miocardio, de sitio no especificado	1	9	0	1	2	3	3	13	16
Fibrilación auricular paroxística	3	3	0	1	2	3	5	8	13
Insuficiencia cardiaca congestiva	2	3	1	1	1	4	4	9	13
Arritmia por reentrada ventricular	2	4	0	0	2	4	4	8	12
Bloqueo auriculoventricular de primer grado	0	0	0	0	4	7	4	7	11
Defecto del tabique auricular	3	0	0	0	0	0	8	3	11
Síndrome de preexcitación	2	2	0	0	0	0	4	6	10
Insuficiencia cardiaca, no especificada	4	1	0	0	2	2	6	4	10
Enfermedad cardiaca, no especificada	1	4	0	1	1	3	2	8	10
Angina de pecho, no especificada	3	2	0	0	2	2	5	4	9
Taquicardia ventricular	0	1	1	0	0	3	2	7	9
Fibrilación y aleteo auricular	1	2	0	1	2	1	3	6	9
Conducto arterioso permeable	0	0	0	0	0	0	9	0	9
Cardiomiopatía isquémica	1	1	0	2	2	2	3	5	8
Otros	34	52	14	25	34	51	111	157	268
<b>Total</b>	<b>86</b>	<b>141</b>	<b>29</b>	<b>62</b>	<b>106</b>	<b>156</b>	<b>291</b>	<b>417</b>	<b>708</b>

**Cardiología 503 E**

**Principales Causas de Defunción enero – septiembre 2018**

Código	Causa	Femenino	Masculino	Total
I219	Infarto agudo del miocardio, sin otra especificación	3	7	10
R572	Choque séptico	7	1	8
R570	Choque cardiogénico	2	4	6
I210	Infarto transmural agudo del miocardio de la pared anterior	3	2	5
A419	Sepsis, no especificada	1	1	2
I350	Estenosis (de la válvula) aortica	0	2	2
I500	Insuficiencia cardiaca congestiva	2	0	2
J189	Neumonía, no especificada	2	0	2
A409	Sepsis estreptocócica, no especificada	1	0	1
I068	Otras enfermedades reumáticas de la válvula aortica	1	0	1
I211	Infarto transmural agudo del miocardio de la pared inferior	0	1	1
I409	Miocarditis aguda, no especificada	1	0	1
I440	Bloqueo auriculoventricular de primer grado	0	1	1
I47202	Taquicardia ventricular asociada a cardiopatía isquémica	0	1	1
I490	Fibrilación y aleteo ventricular	0	1	1
I710	Disección de aorta (cualquier parte)	0	1	1
J156	Neumonía debida a otras bacterias aeróbicas gramnegativas	0	1	1
J158	Otras neumonías bacterianas	0	1	1
J180	Bronconeumonía, no especificada	0	1	1
R571	Choque hipovolémico	1	0	1
<b>TOTAL</b>		<b>24</b>	<b>25</b>	<b>49</b>

**Cardiología 503 E**

**Principales Causas de Defunción mas frecuentes por Grupo de Edad y Sexo**  
**enero – septiembre 2018**

Causa	5 - 14		15 - 19		20 - 24		25 - 44	
	f	m	f	m	f	m	f	m
Infarto agudo del miocardio, sin otra especificación	0	0	0	0	0	0	0	0
Choque séptico	0	0	0	0	1	0	1	0
Choque cardiogénico	0	0	0	0	0	0	0	0
Infarto transmural agudo del miocardio de la pared anterior	0	0	0	0	0	0	0	0
Sepsis, no especificada	0	0	0	0	0	0	0	0
Estenosis (de la válvula) aortica	0	0	0	1	0	0	0	0
Insuficiencia cardiaca congestiva	0	0	0	0	0	0	0	0
Neumonía, no especificada	0	0	0	0	0	0	0	0
Sepsis estreptocócica, no especificada	0	0	0	0	0	0	1	0
Otras enfermedades reumáticas de la válvula aortica	0	0	0	0	0	0	0	0
Infarto transmural agudo del miocardio de la pared inferior	0	0	0	0	0	0	0	0
Miocarditis aguda, no especificada	0	0	0	0	0	0	1	0
Bloqueo auriculoventricular de primer grado	0	0	0	0	0	0	0	0
Taquicardia ventricular asociada a cardiopatía isquémica	0	0	0	0	0	0	0	0
Fibrilación y aleteo ventricular	0	0	0	0	0	0	0	0
Disección de aorta (cualquier parte)	0	0	0	0	0	0	0	0
Neumonía debida a otras bacterias aeróbicas gramnegativas	0	0	0	0	0	0	0	0
Otras neumonías bacterianas	0	0	0	0	0	0	0	0
Bronconeumonía, no especificada	0	0	0	0	0	0	0	0
Choque hipovolémico	0	0	1	0	0	0	0	0
<b>Total</b>	<b>0</b>	<b>0</b>	<b>1</b>	<b>1</b>	<b>1</b>	<b>0</b>	<b>3</b>	<b>0</b>

**Cardiología 503 E**

**Principales Causas de Defunción mas frecuentes por Grupo de Edad y Sexo  
enero – septiembre 2018**

Causa	45 - 59		60 -64		65 o +		Total fem.	Total mas.	Total General
	f	m	f	m	f	m			
Infarto agudo del miocardio, sin otra especificación	1	2	0	1	2	4	3	7	10
Choque séptico	3	1	0	0	2	0	7	1	8
Choque cardiogénico	0	1	0	2	2	1	2	4	6
Infarto transmural agudo del miocardio de la pared anterior	0	1	0	0	3	1	3	2	5
Sepsis, no especificada	0	1	0	0	1	0	1	1	2
Estenosis (de la válvula) aortica	0	1	0	0	0	0	0	2	2
Insuficiencia cardiaca congestiva	1	0	1	0	0	0	2	0	2
Neumonía, no especificada	0	0	1	0	1	0	2	0	2
Sepsis estreptocócica, no especificada	0	0	0	0	0	0	1	0	1
Otras enfermedades reumáticas de la válvula aortica	0	0	1	0	0	0	1	0	1
Infarto transmural agudo del miocardio de la pared inferior	0	1	0	0	0	0	0	1	1
Miocarditis aguda, no especificada	0	0	0	0	0	0	1	0	1
Bloqueo auriculoventricular de primer grado	0	0	0	0	0	1	0	1	1
Taquicardia ventricular asociada a cardiopatía isquémica	0	0	0	0	0	1	0	1	1
Fibrilación y aleteo ventricular	0	0	0	1	0	0	0	1	1
Disección de aorta (cualquier parte)	0	0	0	0	0	1	0	1	1
Neumonía debida a otras bacterias aeróbicas gramnegativas	0	0	0	0	0	1	0	1	1
Otras neumonías bacterianas	0	1	0	0	0	0	0	1	1
Bronconeumonía, no especificada	0	0	0	0	0	1	0	1	1
Choque hipovolémico	0	0	0	0	0	0	1	0	1
<b>Total</b>	<b>5</b>	<b>9</b>	<b>3</b>	<b>4</b>	<b>11</b>	<b>11</b>	<b>24</b>	<b>25</b>	<b>49</b>

**Cardiología 503 E**

**Principales Cirugías y Procedimientos enero – septiembre 2018**

Código	Causa	Femenino	Masculino	Total
37.80	Inserción de marcapasos permanente, inicial o sustituido, sin especificar tipo de aparato	62	59	121
37.26	Estimulación electrofisiológica cardiaca y estudios de registros	34	29	63
37.78	Inserción de un sistema de marcapasos transvenoso temporal	19	24	43
37.75	Revisión de electrodo	14	22	36
35.22	Otra sustitución de válvula aortica	10	15	25
38.85	Otra oclusión quirúrgica de vasos, otros vasos torácicos	9	2	11
37.24	Biopsia de pericardio	6	4	10
38.8501	Cierre de conducto arterioso persistente	9	1	10
35.71	Otra reparación no especificada de tabique interauricular	6	2	8
36.39	Otra revascularización del corazón	1	7	8
37.1204	Ventana pericardio-pleural toracoscopica con toma biopsia de pericardio, pleura, ganglios mediastinales	6	2	8
34.09	Otra incisión de pleura	4	3	7
35.24	Otra sustitución de válvula mitral	6	1	7
38.3601	Reparación de coartación aortica	2	5	7
370X	Pericardiocentesis	1	5	6
34.01	Incisión de pared torácica	2	3	5
39.4101	Reintervencion postquirúrgica por sangrado esternal	2	3	5
35.3905	Resección de mixoma cardiaco y revascularización miocárdica	0	4	4
31.29	Otra traqueotomía permanente	3	0	3
34.0904	Pleurotomia con hemitórax	1	2	3
	Otros	24	32	56
	<b>TOTAL</b>	<b>221</b>	<b>225</b>	<b>446</b>

**Cardiología 503 E**

**Principales Cirugías y Procedimientos por grupo de Edad y Sexo enero – septiembre 2018**

Causa	1 - 4		5 - 14		15 - 19		20 - 24		25 - 44	
	f	m	f	m	f	m	f	m	f	m
Inserción de marcapasos permanente, inicial o sustituido, sin especificar tipo de aparato	0	0	0	1	1	0	1	0	11	1
Estimulación electrofisiológica cardiaca y estudios de registros	0	0	4	1	2	1	2	5	11	8
Inserción de un sistema de marcapasos transvenoso temporal	0	0	0	0	0	0	1	0	1	1
Revisión de electrodo	0	0	0	0	1	0	0	0	1	2
Otra sustitución de válvula aortica	0	0	0	0	0	2	0	1	0	1
Otra oclusión quirúrgica de vasos, otros vasos torácicos	2	2	1	0	0	0	1	0	4	0
Biopsia de pericardio	0	0	0	0	1	1	1	0	3	0
Cierre de conducto arterioso persistente	2	1	1	0	0	0	1	0	5	0
Otra reparación no especificada de tabique interauricular	0	0	2	1	1	0	0	0	1	1
Otra revascularización del corazón	0	0	0	0	0	0	0	0	0	1
Ventana pericardio-pleural toracoscopica con toma biopsia de pericardio, pleura, ganglios mediastinales	0	0	0	0	1	1	1	0	3	0
Otra incisión de pleura	0	0	0	0	1	0	0	0	1	0
Otra sustitución de válvula mitral	0	0	0	0	0	0	0	0	0	0
Reparación de coartación aortica	1	0	0	3	0	0	0	1	1	1
Pericardiocentesis	0	0	0	0	0	0	0	0	1	3
Incisión de pared torácica	0	0	0	0	0	1	1	0	0	0
Reintervencion postquirúrgica por sangrado esternal	0	0	0	0	0	0	0	0	0	1
Resección de mixoma cardiaco y revascularización miocárdica	0	0	0	0	0	0	0	0	0	0
Otra traqueotomía permanente	0	0	0	0	0	0	0	0	0	0
Pleurotomia con hemitórax	0	0	0	0	0	1	0	0	0	1
Otros	4	3	2	1	1	3	0	0	3	5
<b>Total</b>	<b>9</b>	<b>6</b>	<b>10</b>	<b>7</b>	<b>9</b>	<b>10</b>	<b>9</b>	<b>7</b>	<b>46</b>	<b>26</b>

**Cardiología 503 E**

**Principales Cirugías y Procedimientos por grupo de Edad y Sexo enero – septiembre 2018**

Causa	45 - 59		60 -64		65 o +		Total 1 fem.	Total mas.	Total General
	f	m	f	m	f	m			
Inserción de marcapasos permanente, inicial o sustituido, sin especificar tipo de aparato	8	4	6	10	35	43	62	59	121
Estimulación electrofisiológica cardiaca y estudios de registros	9	8	5	3	1	3	34	29	63
Inserción de un sistema de marcapasos transvenoso temporal	2	2	3	3	12	18	19	24	43
Revisión de electrodo	3	7	0	0	9	13	14	22	36
Otra sustitución de válvula aortica	5	4	1	1	4	6	10	15	25
Otra oclusión quirúrgica de vasos, otros vasos torácicos	1	0	0	0	0	0	9	2	11
Biopsia de pericardio	1	2	0	1	0	0	6	4	10
Cierre de conducto arterioso persistente	0	0	0	0	0	0	9	1	10
Otra reparación no especificada de tabique interauricular	2	0	0	0	0	0	6	2	8
Otra revascularización del corazón	1	2	0	2	0	2	1	7	8
Ventana pericardio-pleural toracoscopica con toma biopsia de pericardio, pleura, ganglios mediastinales	1	0	0	1	0	0	6	2	8
Otra incisión de pleura	1	0	0	1	1	2	4	3	7
Otra sustitución de válvula mitral	2	1	1	0	3	0	6	1	7
Reparación de coartación aortica	0	0	0	0	0	0	2	5	7
Pericardiocentesis	0	2	0	0	0	0	1	5	6
Incisión de pared torácica	0	0	0	0	1	2	2	3	5
Reintervencion postquirúrgica por sangrado esternal	2	0	0	1	0	1	2	3	5
Resección de mixoma cardiaco y revascularización miocárdica	0	1	0	2	0	1	0	4	4
Otra traqueotomía permanente	1	0	0	0	2	0	3	0	3
Pleurotomia con hemitórax	0	0	0	0	1	0	1	2	3
Otros	7	5	1	4	6	11	24	32	56
<b>Total</b>	<b>46</b>	<b>38</b>	<b>17</b>	<b>29</b>	<b>75</b>	<b>102</b>	<b>221</b>	<b>225</b>	<b>446</b>



**Terapia Intensiva de Cardiología 503 E**

**Principales Egresos de Terapia enero – septiembre 2018**

Código	Causa	Femenino	Masculino	Total
I210	Infarto transmural agudo del miocardio de la pared anterior	18	60	78
I219	Infarto agudo del miocardio, sin otra especificación	11	28	39
I442	Bloqueo auriculoventricular completo	15	8	23
I213	Infarto transmural agudo del miocardio, de sitio no especificado	3	13	16
Z950	Presencia de dispositivos cardiacos electrónicos	4	9	13
I200	Angina inestable	1	11	12
I440	Bloqueo auriculoventricular de primer grado	3	8	11
R572	Choque séptico	7	2	9
I352	Estenosis (de la válvula) aortica con insuficiencia	3	5	8
I221	Infarto subsecuente del miocardio de la pared inferior	0	7	7
I350	Estenosis (de la válvula) aortica	2	5	7
I470	Arritmia por reentrada ventricular	1	6	7
R570	Choque cardiogénico	3	4	7
I209	Angina de pecho, no especificada	4	2	6
I211	Infarto transmural agudo del miocardio de la pared inferior	0	6	6
I252	Infarto antiguo del miocardio	1	5	6
I060	Estenosis aortica reumática	5	0	5
I212	Infarto agudo transmural del miocardio de otros sitios	0	5	5
I443	Otros tipos de bloqueo auriculoventricular y los no especificados	0	5	5
I509	Insuficiencia cardiaca, no especificada	2	3	5
	Otros	47	61	108
<b>TOTAL</b>		<b>130</b>	<b>253</b>	<b>383</b>

**Terapia Intensiva de Cardiología 503 E**

**Principales Diagnósticos de Egresos de Terapia por grupo de Edad y Sexo**  
**enero – septiembre 2018**

Causa	15 - 19		20 - 24		25 - 44		45 - 59	
	f	m	f	m	f	m	f	m
Infarto transmural agudo del miocardio de la pared anterior	0	0	0	0	1	7	8	29
Infarto agudo del miocardio, sin otra especificación	0	0	0	0	0	0	4	10
Bloqueo auriculoventricular completo	0	0	0	0	1	0	3	0
Infarto transmural agudo del miocardio, de sitio no especificado	0	0	0	0	0	0	1	9
Presencia de dispositivos cardiacos electrónicos	0	0	0	0	1	0	0	1
Angina inestable	0	0	0	0	0	0	0	4
Bloqueo auriculoventricular de primer grado	0	0	0	0	0	0	0	0
Choque séptico	0	0	2	0	0	0	4	2
Estenosis (de la válvula) aortica con insuficiencia	0	0	0	0	0	0	1	2
Infarto subsecuente del miocardio de la pared inferior	0	0	0	0	0	1	0	4
Estenosis (de la válvula) aortica	0	1	0	1	0	0	1	2
Arritmia por reentrada ventricular	0	0	0	0	0	0	0	3
Choque cardiogénico	0	0	0	0	0	0	0	1
Angina de pecho, no especificada	0	0	0	0	0	0	2	2
Infarto transmural agudo del miocardio de la pared inferior	0	0	0	0	0	0	0	5
Infarto antiguo del miocardio	0	0	0	0	0	0	1	5
Estenosis aortica reumática	0	0	0	0	0	0	4	0
Infarto agudo transmural del miocardio de otros sitios	0	0	0	0	0	1	0	3
Otros tipos de bloqueo auriculoventricular y los no especificados	0	0	0	0	0	0	0	0
Insuficiencia cardiaca, no especificada	0	0	0	0	0	1	2	0
Otros	2	2	2	2	8	7	18	18
<b>Total</b>	<b>2</b>	<b>3</b>	<b>4</b>	<b>3</b>	<b>11</b>	<b>17</b>	<b>49</b>	<b>100</b>

**Terapia Intensiva de Cardiología 503 E**

**Principales Diagnósticos de Egresos de Terapia por grupo de Edad y Sexo**  
**enero – septiembre 2018**

Causa	60 -64		65 o +		Total fem.	Total mas.	Total General
	f	m	f	m			
Infarto transmural agudo del miocardio de la pared anterior	2	7	7	17	18	60	78
Infarto agudo del miocardio, sin otra especificación	1	4	6	14	11	28	39
Bloqueo auriculoventricular completo	1	0	10	8	15	8	23
Infarto transmural agudo del miocardio, de sitio no especificado	0	1	2	3	3	13	16
Presencia de dispositivos cardiacos electrónicos	0	2	3	6	4	9	13
Angina inestable	0	4	1	3	1	11	12
Bloqueo auriculoventricular de primer grado	0	0	3	8	3	8	11
Choque séptico	0	0	1	0	7	2	9
Estenosis (de la válvula) aortica con insuficiencia	0	0	2	3	3	5	8
Infarto subsecuente del miocardio de la pared inferior	0	1	0	1	0	7	7
Estenosis (de la válvula) aortica	0	1	1	0	2	5	7
Arritmia por reentrada ventricular	0	0	1	3	1	6	7
Choque cardiogénico	0	2	3	1	3	4	7
Angina de pecho, no especificada	0	0	2	0	4	2	6
Infarto transmural agudo del miocardio de la pared inferior	0	0	0	1	0	6	6
Infarto antiguo del miocardio	0	0	0	0	1	5	6
Estenosis aortica reumática	0	0	1	0	5	0	5
Infarto agudo transmural del miocardio de otros sitios	0	0	0	1	0	5	5
Otros tipos de bloqueo auriculoventricular y los no especificados	0	0	0	5	0	5	5
Insuficiencia cardiaca, no especificada	0	0	0	2	2	3	5
Otros	5	11	12	21	47	61	108
<b>Total</b>	<b>9</b>	<b>33</b>	<b>55</b>	<b>97</b>	<b>130</b>	<b>253</b>	<b>383</b>

**Terapia Intensiva de Cardiología 503 E**

**Principales Defunciones de Terapia enero – septiembre 2018**

Código	Causa	Femenino	Masculino	Total
I219	Infarto agudo del miocardio, sin otra especificación	4	5	9
R572	Choque séptico	4	2	6
I210	Infarto transmural agudo del miocardio de la pared anterior	3	2	5
R570	Choque cardiogénico	2	3	5
A419	Sepsis, no especificada	1	1	2
I350	Estenosis (de la válvula) aortica	0	2	2
J189	Neumonía, no especificada	2	0	2
I068	Otras enfermedades reumáticas de la válvula aortica	1	0	1
I211	Infarto transmural agudo del miocardio de la pared inferior	0	1	1
I252	Infarto antiguo del miocardio	0	1	1
I409	Miocarditis aguda, no especificada	1	0	1
I440	Bloqueo auriculoventricular de primer grado	0	1	1
I47202	Taquicardia ventricular asociada a cardiopatía isquémica	0	1	1
I490	Fibrilación y aleteo ventricular	0	1	1
I710	Disección de aorta (cualquier parte)	0	1	1
J156	Neumonía debida a otras bacterias aeróbicas gramnegativos	0	1	1
J158	Otras neumonías bacterianas	0	1	1
J180	Bronconeumonía, no especificada	0	1	1
R571	Choque hipovolémico	1	0	1
<b>TOTAL</b>		<b>19</b>	<b>24</b>	<b>43</b>

**Terapia Intensiva de Cardiología 503 E**

**Principales Defunciones de Terapia por grupo de Edad y Sexo**  
**enero – septiembre 2018**

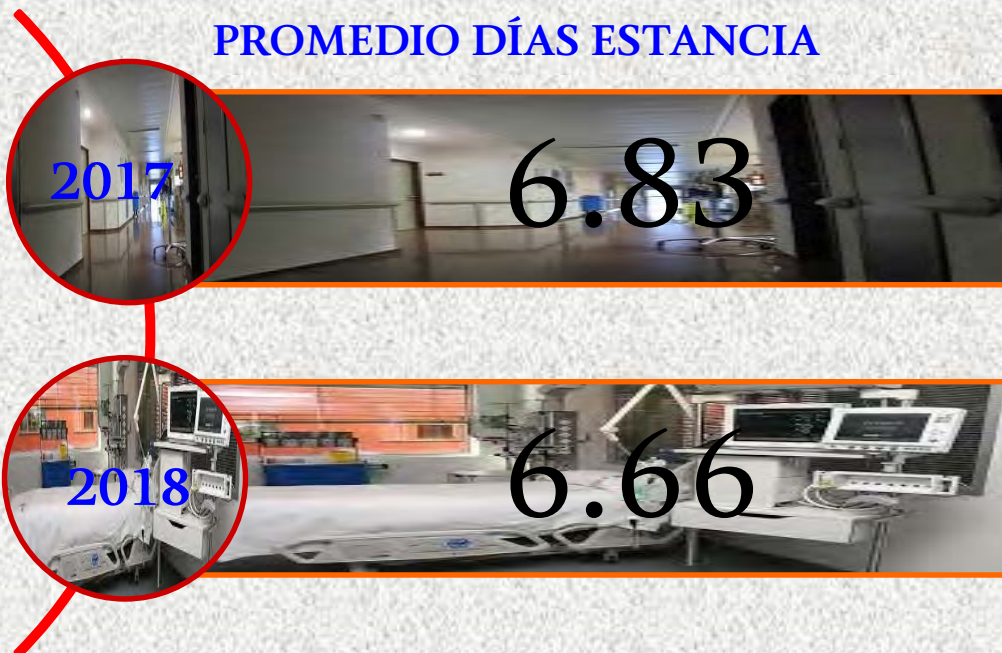
Causa	15 - 19		20 - 24		25 - 44		45 - 59	
	f	m	f	m	f	m	f	m
Infarto agudo del miocardio, sin otra especificación	0	0	0	0	0	0	1	1
Choque séptico	0	0	1	0	0	0	3	2
Infarto transmural agudo del miocardio de la pared anterior	0	0	0	0	0	0	0	1
Choque cardiogénico	0	0	0	0	0	0	0	1
Sepsis, no especificada	0	0	0	0	0	0	0	1
Estenosis (de la válvula) aortica	0	1	0	0	0	0	0	1
Neumonía, no especificada	0	0	0	0	0	0	0	0
Otras enfermedades reumáticas de la válvula aortica	0	0	0	0	0	0	0	0
Infarto transmural agudo del miocardio de la pared inferior	0	0	0	0	0	0	0	1
Infarto antiguo del miocardio	0	0	0	0	0	0	0	1
Miocarditis aguda, no especificada	0	0	0	0	1	0	0	0
Bloqueo auriculoventricular de primer grado	0	0	0	0	0	0	0	0
Taquicardia ventricular asociada a cardiopatía isquémica	0	0	0	0	0	0	0	0
Fibrilación y aleteo ventricular	0	0	0	0	0	0	0	0
Disección de aorta (cualquier parte)	0	0	0	0	0	0	0	0
Neumonía debida a otras bacterias aeróbicas gramnegativos	0	0	0	0	0	0	0	0
Otras neumonías bacterianas	0	0	0	0	0	0	0	1
Bronconeumonía, no especificada	0	0	0	0	0	0	0	0
Choque hipovolémico	1	0	0	0	0	0	0	0
<b>Total</b>	<b>1</b>	<b>1</b>	<b>1</b>	<b>0</b>	<b>1</b>	<b>0</b>	<b>4</b>	<b>10</b>

**Terapia Intensiva de Cardiología 503 E**

**Principales Defunciones de Terapia por grupo de Edad y Sexo**  
**enero – septiembre 2018**

Causa	60 -64		65 o +		Total fem.	Total mas.	Total General
	f	m	f	m			
Infarto agudo del miocardio, sin otra especificación	0	0	3	4	4	5	9
Choque séptico	0	0	0	0	4	2	6
Infarto transmural agudo del miocardio de la pared anterior	0	0	3	1	3	2	5
Choque cardiogénico	0	2	2	0	2	3	5
Sepsis, no especificada	0	0	1	0	1	1	2
Estenosis (de la válvula) aortica	0	0	0	0	0	2	2
Neumonía, no especificada	1	0	1	0	2	0	2
Otras enfermedades reumáticas de la válvula aortica	1	0	0	0	1	0	1
Infarto transmural agudo del miocardio de la pared inferior	0	0	0	0	0	1	1
Infarto antiguo del miocardio	0	0	0	0	0	1	1
Miocarditis aguda, no especificada	0	0	0	0	1	0	1
Bloqueo auriculoventricular de primer grado	0	0	0	1	0	1	1
Taquicardia ventricular asociada a cardiopatía isquémica	0	0	0	1	0	1	1
Fibrilación y aleteo ventricular	0	1	0	0	0	1	1
Diseccción de aorta (cualquier parte)	0	0	0	1	0	1	1
Neumonía debida a otras bacterias aeróbicas gramnegativos	0	0	0	1	0	1	1
Otras neumonías bacterianas	0	0	0	0	0	1	1
Bronconeumonía, no especificada	0	0	0	1	0	1	1
Choque hipovolémico	0	0	0	0	1	0	1
<b>Total</b>	<b>2</b>	<b>3</b>	<b>10</b>	<b>10</b>	<b>19</b>	<b>24</b>	<b>43</b>

## PROMEDIO DÍAS ESTANCIA



**CARDIOLOGÍA**

**503 E**

**Cardiología 503 E**

**Recursos Humanos**

Categoría	Turno					Total
	Completo	Matutino	Vespertino	Nocturno	Sab, dom y fest	
<b>Rama médica</b>						
Jefe de servicios	0	2	0	0	0	2
Medico especialista A	0	7	2	2	0	11
Medico especialista B	0	2	1	1	0	4
Medico especialista C	0	11	0	0	1	12
<b>Rama de enfermería</b>						
Jefe de enfermeras C	0	0	1	0	0	1
Subjefe de enfermeras	0	0	1	0	0	1
Enfermera especialista A	0	3	3	2	0	8
Enfermera general titulada A	0	11	4	10	0	25
Auxiliar de enfermería A	0	2	1	1	0	4
Enfermera general titulada B	0	2	1	0	0	3
Auxiliar de enfermería B	0	1	1	0	0	2
Enfermera especialista B	0	1	1	0	0	2
Enfermera general titulada C	0	12	10	2	0	24
Enfermera especialista C	0	5	2	0	0	7
<b>Rama paramédica</b>						
Cocinero en hospital	0	0	1	0	0	1
Técnico en estadística en área medica	0	1	0	0	0	1
Afanadora	0	6	3	1	4	14
Camillero	0	2	0	1	0	3



**Cardiología 503 E**

**Recursos Humanos**

Categoría	Turno					
	Completo	Matutino	Vespertino	Nocturno	Sab, dom y fest	Total
<b>Rama afin administrativa</b>						
Soporte administrativo “C”	0	1	0	0	0	1
Apoyo administrativo en salud-A8	0	1	0	0	0	1
Apoyo administrativo en salud-A7	0	1	0	0	0	1
Apoyo administrativo en salud-A6	0	6	1	0	1	8
Apoyo administrativo en salud-A5	0	1	1	0	0	2
Apoyo administrativo en salud-A4	0	3	0	0	1	4
Apoyo administrativo en salud-A3	0	0	0	0	1	1
Apoyo administrativo en salud-A2	0	1	0	0	0	1
<b>Total</b>	<b>0</b>	<b>82</b>	<b>34</b>	<b>20</b>	<b>8</b>	<b>144</b>

**Neumología 503 F**

**Comparativo de Productividad enero – septiembre / 2017-2018**

Actividad	2017				2018			
	Programado	Realizado	% de Avanza	Calificación	Programado	Realizado	% de Avanza	Calificación
Consulta de primera vez	2,257	1,943	86.09	R	2,723	1,409	51.74	R
Consulta subsecuente	6,953	6,274	90.23	A	7,525	6,528	86.75	R
Interconsultas		942				1,319		
<b>Total</b>	<b>9,210</b>	<b>9,159</b>	<b>99.45</b>	<b>V</b>	<b>10,248</b>	<b>9,256</b>	<b>90.32</b>	<b>A</b>
Ingresos		675				770		
Egresos	808	654	80.94	R	679	765	112.67	V
Intervención quirúrgica	208	189	90.87	A	216	86	39.81	R
Procedimientos		6,276				4,787		
Días paciente	13,685	11,356	82.98	R	11,589	11,254	97.11	V
Días cama	16,440	10,747	65.37	R	15,834	0	0.00	R

**Neumología 503 F**

**Laboratorio de Fisiología Pulmonar enero – septiembre 2018**

No. de pacientes atendidos		
Consulta externa	Hospitalizados	Total
2,598	73	2,671

Estudios	Total
Espirometria	2,016
Reto con Broncodilatador	1,966
Pletismografía	688
Pletismografía con broncodilatador	0
DLCO	63
VVM	15
Oscilometría	2
Oximetría de pulso adulto	0
Pimax y Pemax	22
<b>Estudios totales</b>	<b>4,772</b>

**Neumología 503 F**

**Laboratorio de Fisiología Pulmonar enero – septiembre 2018**

Servicio solicitante	Consulta externa	Hospitalización
Neumología	684	14
Alergología	218	0
Ortopedia	4	2
Oncología	199	6
Torre Quirúrgica	342	17
Medicina interna 110	0	0
Medicina interna 103	0	1
Medicina familiar	97	0
Reumatología 404	23	2
Cardiología	4	1
Gineco - obstetricia	0	0
Pediatría	33	0
Otros	70	9
<b>Total</b>	<b>1,674</b>	<b>52</b>

**Neumología 503 F**

**20 Principales Motivos de Consulta enero – septiembre 2018**

Código	Causa	Femenino	Masculino	Total	%
J449	Enfermedad pulmonar obstructiva crónica, no especificada	875	448	1,323	14.29
J90X	Derrame pleural no clasificado en otra parte	510	357	867	9.37
J410	Bronquitis crónica simple	333	116	449	4.85
I270	Hipertensión pulmonar primaria	324	91	415	4.48
J459	Asma, no especificado	320	88	408	4.41
A150	Tuberculosis del pulmón, confirmada por hallazgo microscópico del bacilo tuberculoso en esputo, con o sin cultivo	155	231	386	4.17
G473	Apnea del sueño	171	151	322	3.48
J458	Asma mixta	237	76	313	3.38
J451	Asma no alérgica	228	48	276	2.98
I10X	Hipertensión esencial (primaria)	135	65	200	2.16
Z201	Contacto con y exposición a tuberculosis	116	59	175	1.89
J450	Asma predominantemente alérgica	131	33	164	1.77
A170	Meningitis tuberculosa	37	121	158	1.71
A191	Tuberculosis miliar aguda de sitios multiplex	60	98	158	1.71
J209	Bronquitis aguda, no especificada	113	45	158	1.71
B909	Secuelas de tuberculosis respiratoria y de tuberculosis no especificada	91	66	157	1.70
J849	Enfermedad pulmonar intersticial, no especificada	119	37	156	1.69
F321	Episodio depresivo moderado	89	49	138	1.49
T652	Tabaco y nicotina	80	57	137	1.48
J841	Otras enfermedades pulmonares intersticiales con fibrosis	80	33	113	1.22
	Otros	1,621	1,162	2,783	30.07
	<b>TOTAL</b>	<b>5,825</b>	<b>3,431</b>	<b>9,256</b>	<b>100.00</b>

**Neumología 503 F**

**20 Principales Motivos de Consulta por grupo de Edad y Sexo enero – septiembre 2018**

Causa	< 1		1 - 4		5 - 14		15 - 19		20 - 24		25 - 44	
	f	m	f	m	f	m	f	m	f	m	f	m
Enfermedad pulmonar obstructiva crónica, no especificada	0	0	0	0	0	0	1	3	4	5	47	26
Derrame pleural no clasificado en otra parte	0	0	0	0	0	0	6	10	2	33	134	105
Bronquitis crónica simple	0	0	0	0	0	0	3	1	4	1	46	20
Hipertensión pulmonar primaria	0	0	0	0	4	0	8	1	8	9	106	29
Asma, no especificado	0	1	1	1	0	0	5	1	11	7	66	27
Tuberculosis del pulmón, confirmada por hallazgo microscópico del bacilo tuberculoso en esputo, con o sin cultivo	0	0	0	0	3	2	5	5	0	12	39	79
Apnea del sueño	0	0	0	0	0	0	2	2	1	3	22	47
Asma mixta	0	0	0	0	1	0	4	5	15	10	91	32
Asma no alérgica	0	0	0	1	1	0	3	8	9	6	73	18
Hipertensión esencial (primaria)	0	0	0	0	0	0	1	0	2	4	8	11
Contacto con y exposición a tuberculosis	0	0	0	0	2	9	12	9	6	2	35	15
Asma predominantemente alérgica	0	0	0	0	0	0	3	0	8	1	43	7
Meningitis tuberculosa	0	0	0	0	0	0	3	0	1	4	21	86
Tuberculosis miliar aguda de sitios multiplex	1	0	0	0	0	0	4	3	5	15	27	49
Bronquitis aguda, no especificada	0	0	0	0	0	0	0	3	4	2	25	11
Secuelas de tuberculosis respiratoria y de tuberculosis no especificada	0	0	0	0	1	0	1	2	0	2	19	27
Enfermedad pulmonar intersticial, no especificada	0	0	0	0	0	0	2	0	0	0	27	5
Episodio depresivo moderado	0	0	0	0	0	0	0	1	0	5	18	8
Tabaco y nicotina	0	0	0	0	0	0	0	2	2	0	10	9
Otras enfermedades pulmonares intersticiales con fibrosis	0	0	0	0	0	0	0	0	1	3	16	6
Otros	0	0	0	0	4	11	30	38	61	59	402	374
<b>Total</b>	<b>1</b>	<b>1</b>	<b>1</b>	<b>2</b>	<b>16</b>	<b>22</b>	<b>93</b>	<b>94</b>	<b>144</b>	<b>183</b>	<b>1,275</b>	<b>991</b>

**Neumología 503 F**

**20 Principales Motivos de Consulta por grupo de Edad y Sexo enero – septiembre 2018**

Causa	45 - 59		60 - 64		65 o +		Total fem	Total mas.	Total gral.
	f	m	f	m	f	m			
Enfermedad pulmonar obstructiva crónica, no especificada	181	106	117	74	525	234	875	448	1,323
Derrame pleural no clasificado en otra parte	231	140	38	12	99	57	510	357	867
Bronquitis crónica simple	84	28	61	20	135	46	333	116	449
Hipertensión pulmonar primaria	83	29	19	6	96	17	324	91	415
Asma, no especificado	113	33	42	6	82	12	320	88	408
Tuberculosis del pulmón, confirmada por hallazgo microscópico del bacilo tuberculoso en esputo, con o sin cultivo	76	69	9	10	23	54	155	231	386
Apnea del sueño	79	62	21	12	46	25	171	151	322
Asma mixta	85	18	22	8	19	3	237	76	313
Asma no alérgica	95	9	25	4	22	2	228	48	276
Hipertensión esencial (primaria)	31	27	13	4	80	19	135	65	200
Contacto con y exposición a tuberculosis	30	15	7	3	24	6	116	59	175
Asma predominantemente alérgica	37	6	11	4	29	15	131	33	164
Meningitis tuberculosa	10	24	0	4	2	3	37	121	158
Tuberculosis miliar aguda de sitios multiplex	13	24	7	3	3	4	60	98	158
Bronquitis aguda, no especificada	22	12	12	7	50	10	113	45	158
Secuelas de tuberculosis respiratoria y de tuberculosis no especificada	44	16	6	9	20	10	91	66	157
Enfermedad pulmonar intersticial, no especificada	42	7	13	3	35	22	119	37	156
Episodio depresivo moderado	11	10	12	10	48	15	89	49	138
Tabaco y nicotina	30	23	17	9	21	14	80	57	137
Otras enfermedades pulmonares intersticiales con fibrosis	21	7	12	5	30	12	80	33	113
Otros	507	304	168	118	449	258	1,621	1,162	2,783
<b>Total</b>	<b>1,825</b>	<b>969</b>	<b>632</b>	<b>331</b>	<b>1,838</b>	<b>838</b>	<b>5,825</b>	<b>3,431</b>	<b>9,256</b>

**Neumología 503 F**

**20 Principales Motivos de Egresos enero – septiembre 2018**

Código	Causa	Femenino	Masculino	Total
J90X	Derrame pleural no clasificado en otra parte	30	28	58
J159	Neumonía bacteriana, no especificada	14	14	28
J849	Enfermedad pulmonar intersticial, no especificada	13	10	23
A419	Sepsis, no especificada	11	9	20
C349	Tumor maligno de los bronquios o del pulmón, parte no especificada	5	12	17
R572	Choque séptico	9	8	17
A150	Tuberculosis del pulmón, confirmada por hallazgo microscópico del bacilo tuberculoso en esputo, con o sin cultivo	3	12	15
G473	Apnea del sueño	8	6	14
J86901	Empiema	2	12	14
C340	Tumor maligno del bronquio principal	8	5	13
C300	Tumor maligno de la fosa nasal	6	6	12
J120	Neumonía debida a adenovirus	7	5	12
I269	Embolia pulmonar sin mención de corazón pulmonar agudo	6	5	11
J942	Hemotorax	0	11	11
J449	Enfermedad pulmonar obstructiva crónica, no especificada	6	4	10
A153	Tuberculosis del pulmón, confirmada por medios no especificados	2	7	9
I260	Embolia pulmonar con mención de corazón pulmonar agudo	4	5	9
J984	Otros trastornos del pulmón	6	3	9
C341	Tumor maligno del lóbulo superior, bronquio o pulmón	5	3	8
I509	Insuficiencia cardiaca, no especificada	5	3	8
	Otros	239	208	447
	<b>TOTAL</b>	<b>389</b>	<b>376</b>	<b>765</b>



**Neumología 503 F**

**20 Diagnósticos de Egreso por Grupo de Edad y Sexo más frecuente  
enero – septiembre 2018**

Causa	1 - 4		5 - 14		15 - 24		25 - 44	
	f	m	f	m	f	m	f	m
Derrame pleural no clasificado en otra parte	0	0	0	0	0	0	0	1
Neumonía bacteriana, no especificada	0	0	0	0	0	0	0	1
Enfermedad pulmonar intersticial, no especificada	0	0	0	0	0	0	0	0
Sepsis, no especificada	0	0	0	0	0	0	0	0
Tumor maligno de los bronquios o del pulmón, parte no especificada	0	0	0	0	0	0	0	0
Choque séptico	0	0	0	0	0	0	0	0
Tuberculosis del pulmón, confirmada por hallazgo microscópico del bacilo tuberculoso en esputo, con o sin cultivo	0	0	0	0	0	1	0	1
Apnea del sueño	0	0	0	0	0	0	0	0
Empiema	0	0	0	0	0	0	0	0
Tumor maligno del bronquio principal	0	0	0	0	0	0	0	0
Tumor maligno de la fosa nasal	0	0	0	0	0	0	0	0
Neumonía debida a adenovirus	0	0	0	0	0	0	0	0
Embolia pulmonar sin mención de corazón pulmonar agudo	0	0	0	0	1	0	0	0
Hemotorax	0	0	0	0	0	1	0	1
Enfermedad pulmonar obstructiva crónica, no especificada	0	0	0	0	0	0	0	0
Tuberculosis del pulmón, confirmada por medios no especificados	0	0	0	0	0	0	0	1
Embolia pulmonar con mención de corazón pulmonar agudo	0	0	0	0	0	0	0	0
Otros trastornos del pulmón	0	0	0	0	0	0	0	0
Tumor maligno del lóbulo superior, bronquio o pulmón	0	0	0	0	0	0	0	0
Insuficiencia cardiaca, no especificada	0	0	0	0	0	0	0	0
Otros	0	0	0	1	2	4	5	10
<b>Total</b>	<b>0</b>	<b>0</b>	<b>0</b>	<b>1</b>	<b>3</b>	<b>6</b>	<b>5</b>	<b>15</b>

**Neumología 503 F**

**20 Diagnósticos de Egreso por Grupo de Edad y Sexo más frecuente  
enero – septiembre 2018**

Causa	45 - 59		60 - 64		65 o +		Total fem	Total mas.	Total gral.
	f	m	f	m	f	m			
Derrame pleural no clasificado en otra parte	12	9	4	2	11	8	30	28	58
Neumonía bacteriana, no especificada	4	7	0	0	8	3	14	14	28
Enfermedad pulmonar intersticial, no especificada	6	4	1	0	4	6	13	10	23
Sepsis, no especificada	3	3	1	0	6	2	11	9	20
Tumor maligno de los bronquios o del pulmón, parte no especificada	3	1	0	1	2	10	5	12	17
Choque séptico	1	3	0	1	5	4	9	8	17
Tuberculosis del pulmón, confirmada por hallazgo microscópico del bacilo tuberculoso en esputo, con o sin cultivo	2	4	0	1	0	2	3	12	15
Apnea del sueño	2	2	1	0	2	0	8	6	14
Empiema	0	4	0	1	1	3	2	12	14
Tumor maligno del bronquio principal	2	1	2	0	2	4	8	5	13
Tumor maligno de la fosa nasal	3	2	1	0	2	2	6	6	12
Neumonía debida a adenovirus	5	3	0	1	1	0	7	5	12
Embolia pulmonar sin mención de corazón pulmonar agudo	2	0	0	0	3	1	6	5	11
Hemotorax	0	3	0	1	0	0	0	11	11
Enfermedad pulmonar obstructiva crónica, no especificada	0	2	1	1	4	1	6	4	10
Tuberculosis del pulmón, confirmada por medios no especificados	1	2	0	1	0	1	2	7	9
Embolia pulmonar con mención de corazón pulmonar agudo	3	2	1	0	0	1	4	5	9
Otros trastornos del pulmón	2	0	4	0	0	1	6	3	9
Tumor maligno del lóbulo superior, bronquio o pulmón	3	0	0	0	2	2	5	3	8
Insuficiencia cardiaca, no especificada	1	1	0	0	3	1	5	3	8
Otros	87	63	25	22	66	47	239	208	447
<b>Total</b>	<b>142</b>	<b>116</b>	<b>41</b>	<b>32</b>	<b>122</b>	<b>99</b>	<b>389</b>	<b>376</b>	<b>765</b>

**Neumología 503 F**

**Principales Causas de Defunción enero – septiembre 2018**

Código	Causa	Femenino	Masculino	Total
A419	Sepsis, no especificada	11	9	20
R572	Choque séptico	9	8	17
J960	Insuficiencia respiratoria aguda	6	1	7
R579	Choque, no especificado	3	4	7
J90X	Derrame pleural no clasificado en otra parte	0	6	6
R570	Choque cardiogénico	1	5	6
J159	Neumonía bacteriana, no especificada	3	2	5
A410	Sepsis debida a staphylococcus aureus	0	3	3
A418	Otras sepsis especificadas	1	2	3
C349	Tumor maligno de los bronquios o del pulmón, parte no especificada	0	3	3
J13X	Neumonía debida a streptococcus pneumoniae	2	1	3
J969	Insuficiencia respiratoria, no especificada	0	3	3
R092	Paro respiratorio	2	1	3
R578	Otras formas de choque	3	0	3
C64X	Tumor maligno del riñón, excepto de la pelvis renal	1	1	2
I260	Embolia pulmonar con mención de corazón pulmonar agudo	0	2	2
J120	Neumonía debida a adenovirus	1	1	2
A150	Tuberculosis del pulmón, confirmada por hallazgo microscópico del bacilo tuberculoso en esputo, con o sin cultivo	1	0	1
A158	Otras tuberculosis respiratorias, confirmadas bacteriológica e histologicamente	1	0	1
A400	Sepsis debida a estreptococo, grupo a	1	0	1
	Otros	24	15	39
	<b>TOTAL</b>	<b>70</b>	<b>67</b>	<b>137</b>

**Neumología 503 F**

**Principales Causas de Defunción mas frecuentes por Grupo de Edad y Sexo  
enero – septiembre 2018**

Causa	1 - 4		5 - 14		15 - 19		20 - 24		25 - 44	
	f	m	f	m	f	m	f	m	f	m
Sepsis, no especificada	0	0	0	0	0	0	0	0	1	4
Choque séptico	0	0	0	0	0	0	0	0	3	0
Insuficiencia respiratoria aguda	0	0	0	0	0	0	0	1	0	0
Choque, no especificado	0	0	0	0	0	0	0	0	0	0
Derrame pleural no clasificado en otra parte	0	0	0	0	0	0	0	1	0	1
Choque cardiogénico	0	0	0	0	0	0	0	0	0	2
Neumonía bacteriana, no especificada	0	0	0	0	0	0	0	0	0	0
Sepsis debida a staphylococcus aureus	0	0	0	0	0	0	0	0	0	0
Otras sepsis especificadas	0	0	0	0	0	0	0	0	0	2
Tumor maligno de los bronquios o del pulmón, parte no especificada	0	0	0	0	0	0	0	0	0	0
Neumonía debida a streptococcus pneumoniae	0	0	0	0	0	0	0	0	0	0
Insuficiencia respiratoria, no especificada	0	0	0	0	0	0	0	0	0	0
Paro respiratorio	0	0	0	0	0	0	0	0	0	0
Otras formas de choque	0	0	0	0	0	0	0	0	1	0
Tumor maligno del riñón, excepto de la pelvis renal	0	0	0	0	0	0	0	0	0	1
Embolia pulmonar con mención de corazón pulmonar agudo	0	0	0	0	0	0	0	0	0	0
Neumonía debida a adenovirus	0	0	0	0	0	0	0	0	1	0
Tuberculosis del pulmón, confirmada por hallazgo microscópico del bacilo tuberculoso en esputo, con o sin cultivo	0	0	0	0	0	0	0	0	0	0
Otras tuberculosis respiratorias, confirmadas bacteriológica e histologicamente	0	0	0	0	0	0	0	0	1	0
Sepsis debida a estreptococo, grupo a	0	0	0	0	0	0	0	0	0	0
Otros	0	0	0	0	0	0	0	0	4	5
<b>Total</b>	<b>0</b>	<b>0</b>	<b>0</b>	<b>0</b>	<b>0</b>	<b>0</b>	<b>0</b>	<b>2</b>	<b>11</b>	<b>15</b>

**Neumología 503 F**

**Principales Causas de Defunción mas frecuentes por Grupo de Edad y Sexo  
enero – septiembre 2018**

Causa	45 - 59		60 - 64		65 o +		Total fem	Total mas.	Total gral.
	f	m	f	m	f	m			
Sepsis, no especificada	3	3	1	0	6	2	11	9	20
Choque séptico	1	3	0	1	5	4	9	8	17
Insuficiencia respiratoria aguda	1	0	0	0	5	0	6	1	7
Choque, no especificado	2	2	0	0	1	2	3	4	7
Derrame pleural no clasificado en otra parte	0	2	0	0	0	2	0	6	6
Choque cardiogénico	1	2	0	0	0	1	1	5	6
Neumonía bacteriana, no especificada	2	2	0	0	1	0	3	2	5
Sepsis debida a staphylococcus aureus	0	1	0	1	0	1	0	3	3
Otras sepsis especificadas	1	0	0	0	0	0	1	2	3
Tumor maligno de los bronquios o del pulmón, parte no especificada	0	1	0	0	0	2	0	3	3
Neumonía debida a streptococcus pneumoniae	1	0	1	0	0	1	2	1	3
Insuficiencia respiratoria, no especificada	0	1	0	0	0	2	0	3	3
Paro respiratorio	0	1	0	0	2	0	2	1	3
Otras formas de choque	1	0	1	0	0	0	3	0	3
Tumor maligno del riñón, excepto de la pelvis renal	0	0	1	0	0	0	1	1	2
Embolia pulmonar con mención de corazón pulmonar agudo	0	1	0	0	0	1	0	2	2
Neumonía debida a adenovirus	0	0	0	1	0	0	1	1	2
Tuberculosis del pulmón, confirmada por hallazgo microscópico del bacilo tuberculoso en esputo, con o sin cultivo	1	0	0	0	0	0	1	0	1
Otras tuberculosis respiratorias, confirmadas bacteriológica e histologicamente	0	0	0	0	0	0	1	0	1
Sepsis debida a estreptococo, grupo a	0	0	1	0	0	0	1	0	1
Otros	15	3	1	3	4	4	24	15	39
<b>Total</b>	<b>29</b>	<b>22</b>	<b>6</b>	<b>6</b>	<b>24</b>	<b>22</b>	<b>70</b>	<b>67</b>	<b>137</b>

**Neumología 503 F**

**Principales Cirugías y Procedimientos enero – septiembre 2018**

Código	Causa	Femenino	Masculino	Total
89.37	Determinación de capacidad vital	677	399	1,076
89.3701	Espirometria con salbutamol	665	385	1,050
89.38	Otras mediciones respiratorias no quirúrgicas	111	61	172
89.3801	Pletismografía con salbutamol	96	49	145
34.02	Toracotomía exploratoria	9	12	21
34.51	Decortizacion de pulmón	2	6	8
89.3804	Ventilación voluntaria máxima	2	4	6
34.20	Biopsia pleural por toracoscopia	3	2	5
89.3805	Presiones máximas inspiratorias (pimax)	1	4	5
93.9902	Terapia de presión negativa de tejidos blandos	2	2	4
33.20	Biopsia de pulmón por toracoscopia	2	1	3
34.21	Toracoscopia transpleural	0	3	3
34.24	Biopsia pleural	1	2	3
07.80	Timectomía, no especificada de otra manera	1	1	2
32.30	Resección segmentaria de pulmón por toracoscopia	2	0	2
34.06	Drenaje de cavidad pleural por toracoscopia	1	1	2
77.41	Biopsia de hueso escapula, clavícula y tórax [costillas y esternón]	1	1	2
341X	Incisión de mediastino	1	1	2
05.11	Biopsia de nervio o ganglio simpático	1	0	1
05.22	Simpatectomía cervical	1	0	1
	Otros	12	20	32
	<b>TOTAL</b>	<b>1,591</b>	<b>954</b>	<b>2,545</b>

**Neumología 503 F**

**Principales Cirugías y Procedimientos por grupo de Edad y Sexo enero – septiembre 2018**

Causa	1 - 4		5 - 14		15 - 19		20 - 24		25 - 44	
	f	m	f	m	f	m	f	m	f	m
Determinación de capacidad vital	0	0	10	23	16	12	26	10	145	90
Espirometria con salbutamol	0	0	10	24	16	12	25	10	147	87
Otras mediciones respiratorias no quirúrgicas	0	0	2	1	2	2	0	1	17	9
Pletismografía con salbutamol	0	0	2	0	2	2	0	1	15	9
Toracotomía exploratoria	0	0	0	0	0	1	0	0	1	8
Decortización de pulmón	0	0	0	0	0	0	0	0	2	4
Ventilación voluntaria máxima	0	0	0	0	0	0	0	0	1	3
Biopsia pleural por toracosopia	0	0	0	0	0	0	0	0	0	0
Presiones máximas inspiratorias (pimax)	0	0	0	0	0	0	0	0	0	3
Terapia de presión negativa de tejidos blandos	0	0	0	0	0	0	0	0	0	2
Biopsia de pulmón por toracosopia	0	0	0	0	0	0	0	0	0	1
Toracosopia transpleural	0	0	0	0	0	0	0	1	0	1
Biopsia pleural	0	0	0	0	0	0	0	0	0	0
Timectomia, no especificada de otra manera	0	0	0	0	0	1	0	0	1	0
Resección segmentaria de pulmón por toracosopia	0	0	0	0	0	0	0	0	0	0
Drenaje de cavidad pleural por toracosopia	0	0	0	0	0	0	0	0	0	0
Biopsia de hueso escapula, clavícula y tórax [costillas y esternón]	0	0	0	0	0	0	0	0	0	0
Incisión de mediastino	0	0	0	0	0	0	0	0	0	1
Biopsia de nervio o ganglio simpático	0	0	0	0	0	0	0	0	0	0
Simpatectomía cervical	0	0	0	0	0	0	0	0	1	0
Otros	0	0	0	1	0	3	2	3	3	4
<b>Total</b>	<b>0</b>	<b>0</b>	<b>24</b>	<b>49</b>	<b>36</b>	<b>33</b>	<b>53</b>	<b>26</b>	<b>333</b>	<b>222</b>

**Neumología 503 F**

**Principales Cirugías y Procedimientos por grupo de Edad y Sexo enero – septiembre 2018**

Causa	45 - 59		60 - 64		65 o +		Total fem	Total mas.	Total gral.
	f	m	f	m	f	m			
Determinación de capacidad vital	202	116	78	40	200	108	677	399	1,076
Espirometria con salbutamol	194	106	74	38	199	108	665	385	1,050
Otras mediciones respiratorias no quirúrgicas	37	17	16	8	37	23	111	61	172
Pletismografía con salbutamol	32	14	12	5	33	18	96	49	145
Toracotomía exploratoria	3	2	4	0	1	1	9	12	21
Decortización de pulmón	0	1	0	0	0	1	2	6	8
Ventilación voluntaria máxima	1	1	0	0	0	0	2	4	6
Biopsia pleural por toracoscopia	0	0	0	1	3	1	3	2	5
Presiones máximas inspiratorias (pimax)	1	1	0	0	0	0	1	4	5
Terapia de presión negativa de tejidos blandos	2	0	0	0	0	0	2	2	4
Biopsia de pulmón por toracoscopia	0	0	0	0	2	0	2	1	3
Toracoscopia transpleural	0	1	0	0	0	0	0	3	3
Biopsia pleural	1	1	0	0	0	1	1	2	3
Timectomia, no especificada de otra manera	0	0	0	0	0	0	1	1	2
Resección segmentaria de pulmón por toracoscopia	1	0	0	0	1	0	2	0	2
Drenaje de cavidad pleural por toracoscopia	1	1	0	0	0	0	1	1	2
Biopsia de hueso escapula, clavícula y tórax [costillas y esternón]	0	1	0	0	1	0	1	1	2
Incisión de mediastino	1	0	0	0	0	0	1	1	2
Biopsia de nervio o ganglio simpático	1	0	0	0	0	0	1	0	1
Simpectomía cervical	0	0	0	0	0	0	1	0	1
Otros	5	4	1	3	1	2	12	20	32
<b>Total</b>	<b>482</b>	<b>266</b>	<b>185</b>	<b>95</b>	<b>478</b>	<b>263</b>	<b>1,591</b>	<b>954</b>	<b>2,545</b>



**Fisiología Pulmonar 503 F**

**Principales Cirugías y Procedimientos enero – septiembre 2018**

Código	Causa	Femenino	Masculino	Total
89.37	Determinación de capacidad vital	585	355	940
89.3701	Espirometria con salbutamol	567	348	915
89.38	Otras mediciones respiratorias no quirúrgicas	127	61	188
89.3801	Pletismografía con salbutamol	123	60	183
89.3808	Difusión de monóxido de carbono	26	7	33
89.3809	Difusión de monóxido de carbono con salbutamol	21	7	28
89.3804	Ventilación voluntaria máxima	4	5	9
89.3805	Presiones máximas inspiratorias (pimax)	7	2	9
89.3806	Presiones máximas espiratorias (pemax)	3	5	8
89.3807	Intercambio gaseoso	2	0	2
89.3702	Espirometria con broncodilatador-max	1	0	1
89.381	Oscilometría de impulso	1	0	1
<b>TOTAL</b>		<b>1,467</b>	<b>850</b>	<b>2,317</b>

**Fisiología Pulmonar 503 F**

**Principales Cirugías y Procedimientos por grupo de Edad y Sexo enero – septiembre 2018**

Causa	1 - 4		5 - 14		15 - 19		20 - 24		25 - 44	
	f	m	f	m	f	m	f	m	f	m
Determinación de capacidad vital	0	0	15	23	14	17	14	14	115	72
Espirometria con salbutamol	0	0	15	23	14	17	14	14	112	70
Otras mediciones respiratorias no quirúrgicas	0	0	3	4	4	6	3	2	15	9
Pletismografía con salbutamol	0	0	3	4	4	6	3	2	15	9
Difusión de monóxido de carbono	0	0	1	0	0	0	0	2	5	1
Difusión de monóxido de carbono con salbutamol	0	0	0	0	0	0	0	2	2	1
Ventilación voluntaria máxima	0	0	0	0	1	0	0	0	1	1
Presiones máximas inspiratorias (pimax)	0	0	0	0	3	0	0	0	1	0
Presiones máximas espiratorias (pemax)	0	0	0	0	0	0	0	0	0	1
Intercambio gaseoso	0	0	0	0	0	0	0	0	1	0
Espirometria con broncodilatador-max	0	0	0	0	0	0	0	0	0	0
Oscilometría de impulso	0	0	0	0	0	0	0	0	0	0
<b>Total</b>	<b>0</b>	<b>0</b>	<b>37</b>	<b>54</b>	<b>40</b>	<b>46</b>	<b>34</b>	<b>36</b>	<b>267</b>	<b>164</b>

**Fisiología Pulmonar 503 F**

**Principales Cirugías y Procedimientos por grupo de Edad y Sexo enero – septiembre 2018**

Causa	45 - 59		60 - 64		65 o +		Total fem	Total mas.	Total gral.
	f	m	f	m	f	m			
Determinación de capacidad vital	184	103	61	33	182	93	585	355	940
Espirometria con salbutamol	179	101	58	32	175	91	567	348	915
Otras mediciones respiratorias no quirúrgicas	40	16	14	9	48	15	127	61	188
Pletismografía con salbutamol	37	15	14	9	47	15	123	60	183
Difusión de monóxido de carbono	12	1	3	2	5	1	26	7	33
Difusión de monóxido de carbono con salbutamol	12	1	3	2	4	1	21	7	28
Ventilación voluntaria máxima	1	2	0	0	1	2	4	5	9
Presiones máximas inspiratorias (pimax)	1	1	1	0	1	1	7	2	9
Presiones máximas espiratorias (pemax)	1	4	1	0	1	0	3	5	8
Intercambio gaseoso	0	0	0	0	1	0	2	0	2
Espirometria con broncodilatador-max	1	0	0	0	0	0	1	0	1
Oscilometría de impulso	0	0	0	0	1	0	1	0	1
<b>Total</b>	<b>468</b>	<b>244</b>	<b>155</b>	<b>87</b>	<b>466</b>	<b>219</b>	<b>1,467</b>	<b>850</b>	<b>2,317</b>

**Endoscopias Torácicas 503 F**

**Principales Cirugías y Procedimientos enero – septiembre 2018**

Código	Causa	Femenino	Masculino	Total
33.22	Broncoscopia fibrooptica	2	8	10
33.27	Biopsia cerrada endoscópica de pulmón	0	1	1
<b>TOTAL</b>		<b>2</b>	<b>9</b>	<b>11</b>

**Endoscopias torácicas 503 F**

**Principales Cirugías y Procedimientos por grupo de Edad y Sexo enero – septiembre 2018**

Causa	1 - 4		5 - 14		15 - 19		20 - 24		25 - 44	
	f	m	f	m	f	m	f	m	f	m
Broncoscopia fibrooptica	0	0	0	0	0	0	0	0	0	4
Biopsia cerrada endoscópica de pulmón	0	0	0	0	0	0	0	0	0	0
<b>Total</b>	<b>0</b>	<b>0</b>	<b>0</b>	<b>0</b>	<b>0</b>	<b>0</b>	<b>0</b>	<b>0</b>	<b>0</b>	<b>4</b>

Causa	45 - 59		60 - 64		65 o +		Total fem	Total mas.	Total gral.
	f	m	f	m	f	m			
Broncoscopia fibrooptica	2	2	0	0	0	2	2	8	10
Biopsia cerrada endoscópica de pulmón	0	1	0	0	0	0	0	1	1
<b>Total</b>	<b>2</b>	<b>3</b>	<b>0</b>	<b>0</b>	<b>0</b>	<b>2</b>	<b>2</b>	<b>9</b>	<b>11</b>

**Neumología 503 F**

**Principales Egresos de Terapia enero – septiembre 2018**

Código	Causa	Femenino	Masculino	Total
A419	Sepsis, no especificada	19	16	35
R572	Choque séptico	17	15	32
R579	Choque, no especificado	5	10	15
J159	Neumonía bacteriana, no especificada	5	8	13
J86901	Empiema	2	10	12
A418	Otras sepsis especificadas	2	5	7
J158	Otras neumonías bacterianas	4	3	7
J960	Insuficiencia respiratoria aguda	2	5	7
J398	Otras enfermedades especificadas de las vías respiratorias superiores	3	3	6
J869	Piotorax sin fistula	4	2	6
J90X	Derrame pleural no clasificado en otra parte	0	6	6
J942	Hemotorax	0	6	6
R570	Choque cardiogénico	1	5	6
G700	Miastenia gravis	4	1	5
I210	Infarto transmural agudo del miocardio de la pared anterior	2	3	5
I219	Infarto agudo del miocardio, sin otra especificación	2	3	5
I442	Bloqueo auriculoventricular completo	5	0	5
J13X	Neumonía debida a streptococcus pneumoniae	4	1	5
J985	Enfermedades del mediastino, no clasificadas en otra parte	4	1	5
R578	Otras formas de choque	5	0	5
	Otros	94	92	186
<b>TOTAL</b>		<b>184</b>	<b>195</b>	<b>379</b>

**Neumología 503 F**

**Principales Egresos de Terapia por grupo de Edad y Sexo enero – septiembre 2018**

Causa	15 - 19		20 - 24		25 - 44		45 - 59	
	f	m	f	m	f	m	f	m
Sepsis, no especificada	0	0	0	0	2	4	10	5
Choque séptico	0	0	1	0	6	0	2	10
Choque, no especificado	0	0	0	0	0	1	4	0
Neumonía bacteriana, no especificada	0	0	1	0	1	2	2	5
Empiema	0	0	0	0	2	6	0	2
Otras sepsis especificadas	0	0	0	0	0	4	2	1
Otras neumonías bacterianas	0	0	0	0	0	1	4	0
Insuficiencia respiratoria aguda	0	0	0	2	0	0	0	0
Otras enfermedades especificadas de las vías respiratorias superiores	0	0	0	0	0	0	3	2
Pitorax sin fistula	0	0	0	0	0	0	2	2
Derrame pleural no clasificado en otra parte	0	0	0	1	0	2	0	0
Hemotorax	0	1	0	0	0	4	0	0
Choque cardiogénico	0	0	0	0	0	1	1	3
Miastenia gravis	0	1	1	0	1	0	2	0
Infarto transmural agudo del miocardio de la pared anterior	0	0	0	0	0	0	2	3
Infarto agudo del miocardio, sin otra especificación	0	0	0	0	0	0	1	3
Bloqueo auriculoventricular completo	0	0	0	0	0	0	2	0
Neumonía debida a streptococcus pneumoniae	0	0	0	0	0	0	3	0
Enfermedades del mediastino, no clasificadas en otra parte	0	0	1	0	3	1	0	0
Otras formas de choque	0	0	0	0	0	0	4	0
Otros	1	5	5	6	26	20	35	34
<b>Total</b>	<b>1</b>	<b>7</b>	<b>9</b>	<b>9</b>	<b>41</b>	<b>46</b>	<b>79</b>	<b>70</b>

**Neumología 503 F**

**Principales Egresos de Terapia por grupo de Edad y Sexo enero – septiembre 2018**

Causa	60 - 64		65 o +		Total fem	Total mas.	Total gral.
	f	m	f	m			
Sepsis, no especificada	2	0	5	7	19	16	35
Choque séptico	0	1	8	4	17	15	32
Choque, no especificado	0	0	1	9	5	10	15
Neumonía bacteriana, no especificada	0	0	1	1	5	8	13
Empiema	0	0	0	2	2	10	12
Otras sepsis especificadas	0	0	0	0	2	5	7
Otras neumonías bacterianas	0	0	0	2	4	3	7
Insuficiencia respiratoria aguda	0	3	2	0	2	5	7
Otras enfermedades especificadas de las vías respiratorias superiores	0	1	0	0	3	3	6
Pitorax sin fistula	0	0	2	0	4	2	6
Derrame pleural no clasificado en otra parte	0	2	0	1	0	6	6
Hemotorax	0	1	0	0	0	6	6
Choque cardiogénico	0	0	0	1	1	5	6
Miastenia gravis	0	0	0	0	4	1	5
Infarto transmural agudo del miocardio de la pared anterior	0	0	0	0	2	3	5
Infarto agudo del miocardio, sin otra especificación	0	0	1	0	2	3	5
Bloqueo auriculoventricular completo	0	0	3	0	5	0	5
Neumonía debida a streptococcus pneumoniae	1	0	0	1	4	1	5
Enfermedades del mediastino, no clasificadas en otra parte	0	0	0	0	4	1	5
Otras formas de choque	1	0	0	0	5	0	5
Otros	8	7	19	20	94	92	186
<b>Total</b>	<b>12</b>	<b>15</b>	<b>42</b>	<b>48</b>	<b>184</b>	<b>195</b>	<b>379</b>



**Neumología 503 F**

**Principales Defunciones de Terapia enero – septiembre 2018**

Código	Causa	Femenino	Masculino	Total
A419	Sepsis, no especificada	12	12	24
R572	Choque séptico	12	11	23
R579	Choque, no especificado	4	3	7
J159	Neumonía bacteriana, no especificada	2	3	5
R570	Choque cardiogénico	1	4	5
J13X	Neumonía debida a streptococcus pneumoniae	3	1	4
J969	Insuficiencia respiratoria, no especificada	1	3	4
A418	Otras sepsis especificadas	1	2	3
J960	Insuficiencia respiratoria aguda	2	1	3
A400	Sepsis debida a estreptococo, grupo a	2	0	2
A41801	Sepsis abdominal	1	1	2
J158	Otras neumonías bacterianas	1	1	2
J90X	Derrame pleural no clasificado en otra parte	0	2	2
R578	Otras formas de choque	2	0	2
A403	Sepsis debida a streptococcus pneumoniae	1	0	1
A410	Sepsis debida a staphylococcus aureus	0	1	1
A499	Infección bacteriana, no especificada	1	0	1
C300	Tumor maligno de la fosa nasal	1	0	1
C349	Tumor maligno de los bronquios o del pulmón, parte no especificada	0	1	1
C501	Tumor maligno de la porción central de la mama	1	0	1
	Otros	11	12	23
	<b>TOTAL</b>	<b>59</b>	<b>58</b>	<b>117</b>

**Neumología 503 F**

**Principales Defunciones de Terapia por grupo de Edad y Sexo enero – septiembre 2018**

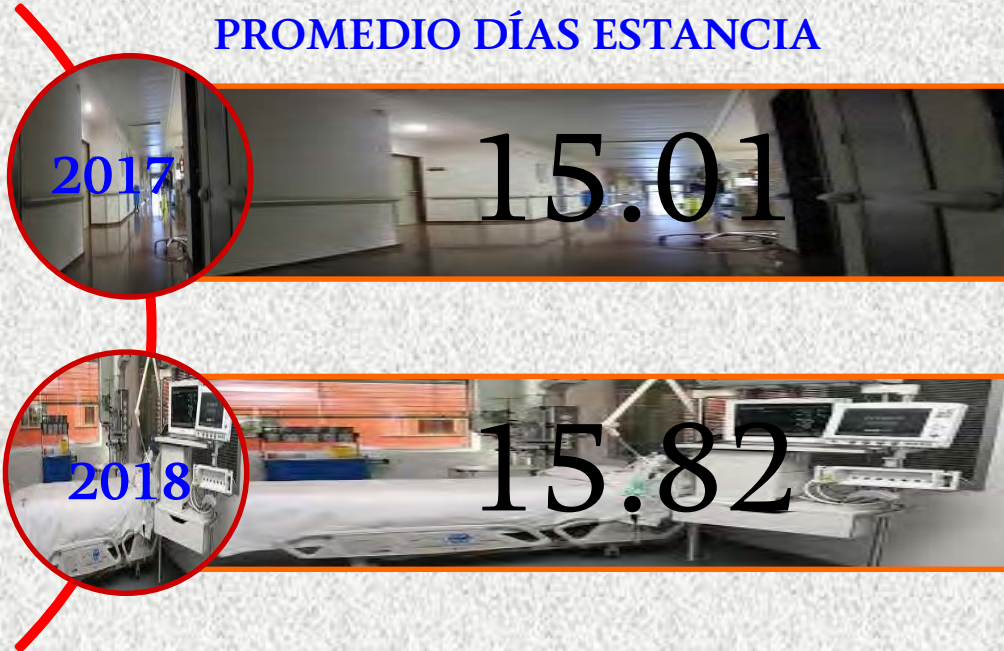
Causa	20 - 24		25 - 44		45 - 59	
	f	m	f	m	f	m
Sepsis, no especificada	0	0	2	4	4	5
Choque séptico	0	0	4	0	2	7
Choque, no especificado	0	0	0	0	3	0
Neumonía bacteriana, no especificada	1	0	0	1	1	1
Choque cardiogénico	0	0	0	1	1	2
Neumonía debida a streptococcus pneumoniae	0	0	0	0	2	0
Insuficiencia respiratoria, no especificada	0	0	1	0	0	2
Otras sepsis especificadas	0	0	0	2	1	0
Insuficiencia respiratoria aguda	0	1	0	0	0	0
Sepsis debida a estreptococo, grupo a	0	0	0	0	1	0
Sepsis abdominal	0	0	0	0	1	1
Otras neumonías bacterianas	0	0	0	1	1	0
Derrame pleural no clasificado en otra parte	0	1	0	1	0	0
Otras formas de choque	0	0	0	0	1	0
Sepsis debida a streptococcus pneumoniae	0	0	0	0	1	0
Sepsis debida a staphylococcus aureus	0	0	0	0	0	1
Infección bacteriana, no especificada	0	0	0	0	1	0
Tumor maligno de la fosa nasal	0	0	0	0	0	0
Tumor maligno de los bronquios o del pulmón, parte no especificada	0	0	0	0	0	1
Tumor maligno de la porción central de la mama	0	0	0	0	1	0
Otros	0	0	3	4	4	2
<b>Total</b>	<b>1</b>	<b>2</b>	<b>10</b>	<b>14</b>	<b>25</b>	<b>22</b>

**Neumología 503 F**

**Principales Defunciones de Terapia por grupo de Edad y Sexo enero – septiembre 2018**

Causa	60 - 64		65 o +		Total fem	Total mas.	Total gral.
	f	m	f	m			
Sepsis, no especificada	2	0	4	3	12	12	24
Choque séptico	0	1	6	3	12	11	23
Choque, no especificado	0	0	1	3	4	3	7
Neumonía bacteriana, no especificada	0	0	0	1	2	3	5
Choque cardiogénico	0	0	0	1	1	4	5
Neumonía debida a streptococcus pneumoniae	1	0	0	1	3	1	4
Insuficiencia respiratoria, no especificada	0	0	0	1	1	3	4
Otras sepsis especificadas	0	0	0	0	1	2	3
Insuficiencia respiratoria aguda	0	0	2	0	2	1	3
Sepsis debida a estreptococo, grupo a	1	0	0	0	2	0	2
Sepsis abdominal	0	0	0	0	1	1	2
Otras neumonías bacterianas	0	0	0	0	1	1	2
Derrame pleural no clasificado en otra parte	0	0	0	0	0	2	2
Otras formas de choque	1	0	0	0	2	0	2
Sepsis debida a streptococcus pneumoniae	0	0	0	0	1	0	1
Sepsis debida a staphylococcus aureus	0	0	0	0	0	1	1
Infección bacteriana, no especificada	0	0	0	0	1	0	1
Tumor maligno de la fosa nasal	0	0	1	0	1	0	1
Tumor maligno de los bronquios o del pulmón, parte no especificada	0	0	0	0	0	1	1
Tumor maligno de la porción central de la mama	0	0	0	0	1	0	1
Otros	1	2	3	4	11	12	23
<b>Total</b>	<b>6</b>	<b>3</b>	<b>17</b>	<b>17</b>	<b>59</b>	<b>58</b>	<b>117</b>

## PROMEDIO DÍAS ESTANCIA



**NEUMOLOGÍA**

**406 A**

**Neumología 503 F**

**Recursos Humanos**

	Completo	Matutino	Vespertino	Nocturno	Sap. Dom. y fest	Total
<b>Rama médica</b>						
Jefe de servicios	1	1	2	0	0	4
Medico especialista “A”	0	4	2	2	1	9
Medico especialista B	0	2	1	1	0	4
Medico especialista C	1	8	0	0	0	9
<b>Rama de enfermería</b>						
Enfermera jefe de servicios	0	1	0	0	0	1
Enfermera especialista A	0	0	0	2	0	2
Enfermera general titulada A	0	11	7	7	0	25
Auxiliar de enfermería A	0	2	1	4	0	7
Enfermera general titulada B	0	2	0	0	0	2
Auxiliar de enfermería B	0	1	0	2	0	3
Enfermera especialista B	0	2	2	0	0	4
Enfermera general titulada C	0	14	8	6	0	28
Enfermera especialista C	0	5	2	1	0	8
<b>Rama paramédica</b>						
Coord. Paramédico en área normativa “B”	0	1	0	0	0	1
Técnico laboratorista “A”	0	1	0	0	0	1
Psicólogo clínico	0	1	0	0	0	1
Inhaloterapeuta	0	3	1	1	0	5
Técnico laboratorista B	0	1	0	0	0	1
Afanadora	0	15	5	5	4	29
Camillero	0	5	1	0	2	8
Lavandera en hospital	0	1	0	0	0	1

**Neumología 503 F**

**Recursos Humanos**

	Completo	Matutino	Vespertino	Nocturno	Sap. Dom. y fest	Total
<b>Rama afin administrativa</b>						
Apoyo administrativo en salud-A7	0	2	0	0	0	2
Apoyo administrativo en salud-A6	0	3	1	0	0	4
Apoyo administrativo en salud-A5	0	2	0	0	0	2
Apoyo administrativo en salud-A4	0	6	2	0	0	8
Apoyo administrativo en salud-A3	0	3	2	0	1	6
Apoyo administrativo en salud-A2	0	1	1	1	1	4
<b>Total</b>	<b>2</b>	<b>98</b>	<b>38</b>	<b>32</b>	<b>9</b>	<b>179</b>

**Cirugía Vascular y Angiología 503 M**

**Productividad enero – septiembre 2017 / 2018**

Actividad	2017				2018			
	Programado	Realizado	% de avance	Calificación	Programado	Realizado	% de avance	Calificación
Consultas de primera vez	3,945	3,601	91.28	A	3,980	3,132	78.69	R
Consultas subsecuentes	4,902	5,929	120.95	V	5,694	5,733	100.68	V
Interconsultas		465				369		
<b>Total</b>	<b>8,847</b>	<b>9,995</b>	<b>112.98</b>	<b>V</b>	<b>9,674</b>	<b>9,234</b>	<b>95.45</b>	<b>A</b>
Ingresos		499				476		
Egresos	631	499	79.08	R	605	475	78.51	R
Intervenciones quirúrgicas	776	417	53.74	R	485	482	99.38	V
Procedimientos		1,131				1,109		
Días paciente	2,500	1,951	78.04	R	2,051	1,512	73.72	R
Días cama	3,014	2,168	71.93	R	0	0	0.00	R

**Cirugía Vascular y Angiología 503 M**

**Principales Motivos de Consulta enero – septiembre 2018**

Código	Causa	Femenino	Masculino	Total	%
I872	Insuficiencia venosa (crónica) (periférica)	4,649	1,544	6,193	67.07
I870	Síndrome postrombotico	352	176	528	5.72
N185	Enfermedad renal crónica, etapa 5	191	227	418	4.53
I800	Flebitis y tromboflebitis de vasos superficiales de los miembros inferiores	260	122	382	4.14
I802	Flebitis y tromboflebitis de otros vasos profundos de los miembros inferiores	180	134	314	3.40
I743	Embolia y trombosis de arterias de los miembros inferiores	114	166	280	3.03
I702	Aterosclerosis de las arterias de los miembros	85	89	174	1.88
I830	Venas varicosas de los miembros inferiores con ulcera	94	54	148	1.60
E115	Diabetes mellitus no insulino dependiente, con complicaciones circulatorias periféricas	45	73	118	1.28
I700	Aterosclerosis de la aorta	38	49	87	0.94
E105	Diabetes mellitus insulino dependiente, con complicaciones circulatorias periféricas	39	47	86	0.93
Z71101	Sano	35	34	69	0.75
Q273	Malformación arteriovenosa periférica	32	22	54	0.58
I890	Linfedema, no clasificado en otra parte	25	8	33	0.36
G632	Polineuropatía diabética	5	20	25	0.27
I739	Enfermedad vascular periférica, no especificada	14	11	25	0.27
G450	Síndrome arterial vertebro-basilar	18	1	19	0.21
I714	Aneurisma de la aorta abdominal, sin mención de ruptura	9	10	19	0.21
I742	Embolia y trombosis de arterias de los miembros superiores	12	6	18	0.19
I652	Oclusión y estenosis de arteria carótida	11	4	15	0.16
	Otros	131	98	229	2.48
	<b>TOTAL</b>	<b>6,339</b>	<b>2,895</b>	<b>9,234</b>	<b>100.00</b>



**Cirugía Vascular y Angiología 503 M**

**Principales Motivos de Consulta por Grupo de Edad y Sexo enero – septiembre 2018**

CAUSA	< 1		1 - 4		5 - 14		15 - 19		20 - 24		25 - 44	
	f	m	f	m	f	m	f	m	f	M	f	m
Insuficiencia venosa (crónica) (periférica)	0	1	0	1	7	4	14	22	27	36	765	339
Síndrome postrombotico	0	0	0	0	0	1	0	0	7	0	96	56
Enfermedad renal crónica, etapa 5	0	0	1	0	1	0	4	7	5	13	68	65
Flebitis y tromboflebitis de vasos superficiales de los miembros inferiores	0	0	0	0	0	1	3	1	6	1	67	25
Flebitis y tromboflebitis de otros vasos profundos de los miembros inferiores	0	0	0	0	1	0	1	1	6	2	42	38
Embolia y trombosis de arterias de los miembros inferiores	2	0	0	0	0	1	0	1	3	2	11	27
Aterosclerosis de las arterias de los miembros	0	0	0	0	0	0	0	0	0	0	4	6
Venas varicosas de los miembros inferiores con ulcera	0	0	0	0	0	0	0	0	1	0	22	9
Diabetes mellitus no insulino dependiente, con complicaciones circulatorias periféricas	0	0	0	0	1	1	1	1	0	1	7	11
Aterosclerosis de la aorta	0	0	0	0	0	0	1	0	1	1	0	5
Diabetes mellitus insulino dependiente, con complicaciones circulatorias periféricas	0	0	0	0	0	0	0	0	0	0	0	13
Sano	0	0	0	0	1	1	0	1	3	3	7	4
Malformación arteriovenosa periférica	0	0	2	0	10	5	5	3	1	5	7	5
Linfedema, no clasificado en otra parte	0	0	1	0	2	0	0	0	0	0	7	5
Polineuropatía diabética	0	0	0	0	0	0	0	0	0	0	0	2
Enfermedad vascular periférica, no especificada	0	0	0	0	0	0	1	1	0	0	1	0
Síndrome arterial vertebro-basilar	0	0	0	0	0	0	0	0	0	0	1	0
Aneurisma de la aorta abdominal, sin mención de ruptura	0	0	0	0	0	0	0	0	0	0	0	1
Embolia y trombosis de arterias de los miembros superiores	0	0	0	0	1	1	0	0	1	0	1	2
Oclusión y estenosis de arteria carótida	0	0	0	0	0	0	0	0	0	0	1	0
Otros	1	0	1	2	1	1	6	4	3	7	23	24
<b>TOTAL</b>	<b>3</b>	<b>1</b>	<b>5</b>	<b>3</b>	<b>25</b>	<b>16</b>	<b>36</b>	<b>42</b>	<b>64</b>	<b>71</b>	<b>1,130</b>	<b>637</b>

**Cirugía Vascular y Angiología 503 M**

**Principales Motivos de Consulta por Grupo de Edad y Sexo enero – septiembre 2018**

CAUSA	45 – 59		60 - 64		65 o +		Total Fem.	Total mas	Total genera l
	F	m	f	m	f	m			
Insuficiencia venosa (crónica) (periférica)	1,807	482	624	179	1,405	480	4,649	1,544	6,193
Síndrome postrombotico	147	63	32	17	70	39	352	176	528
Enfermedad renal crónica, etapa 5	63	80	22	32	27	30	191	227	418
Flebitis y tromboflebitis de vasos superficiales de los miembros inferiores	89	49	28	19	67	26	260	122	382
Flebitis y tromboflebitis de otros vasos profundos de los miembros inferiores	76	29	8	17	46	47	180	134	314
Embolia y trombosis de arterias de los miembros inferiores	26	47	12	22	60	66	114	166	280
Aterosclerosis de las arterias de los miembros	20	21	11	17	50	45	85	89	174
Venas varicosas de los miembros inferiores con ulcera	28	17	13	6	30	22	94	54	148
Diabetes mellitus no insulino dependiente, con complicaciones circulatorias periféricas	18	34	4	10	14	15	45	73	118
Aterosclerosis de la aorta	7	13	4	6	25	24	38	49	87
Diabetes mellitus insulino dependiente, con complicaciones circulatorias periféricas	13	15	5	6	21	13	39	47	86
Sano	14	8	2	5	8	12	35	34	69
Malformación arteriovenosa periférica	3	2	2	1	2	1	32	22	54
Linfedema, no clasificado en otra parte	7	1	2	1	6	1	25	8	33
Polineuropatía diabética	3	7	1	4	1	7	5	20	25
Enfermedad vascular periférica, no especificada	3	1	1	2	8	7	14	11	25
Síndrome arterial vertebro-basilar	1	0	2	1	14	0	18	1	19
Aneurisma de la aorta abdominal, sin mención de ruptura	3	1	0	0	6	8	9	10	19
Embolia y trombosis de arterias de los miembros superiores	4	0	0	1	5	2	12	6	18
Oclusión y estenosis de arteria carótida	1	2	2	1	7	1	11	4	15
Otros	49	29	17	11	30	20	131	98	229
<b>TOTAL</b>	<b>2,382</b>	<b>901</b>	<b>792</b>	<b>358</b>	<b>1,902</b>	<b>866</b>	<b>6,339</b>	<b>2,895</b>	<b>9,234</b>

**Cirugía Vascular y Angiología 503 M**

**20 Principales Motivos de Egresos enero – septiembre 2018**

<b>Código</b>	<b>Causa</b>	<b>Femenino</b>	<b>Masculino</b>	<b>Total</b>
I872	Insuficiencia venosa (crónica) (periférica)	171	64	235
N185	Enfermedad renal crónica, etapa 5	28	48	76
I743	Embolia y trombosis de arterias de los miembros inferiores	29	45	74
I700	Aterosclerosis de la aorta	8	2	10
I702	Aterosclerosis de las arterias de los miembros	7	2	9
I742	Embolia y trombosis de arterias de los miembros superiores	2	5	7
E115	Diabetes mellitus no insulino dependiente, con complicaciones circulatorias periféricas	3	3	6
I714	Aneurisma de la aorta abdominal, sin mención de ruptura	2	3	5
I739	Enfermedad vascular periférica, no especificada	3	1	4
C754	Tumor maligno del cuerpo carotideo	3	0	3
A419	Sepsis, no especificada	1	1	2
E105	Diabetes mellitus insulino dependiente, con complicaciones circulatorias periféricas	1	1	2
I210	Infarto transmural agudo del miocardio de la pared anterior	1	1	2
I280	Fistula arteriovenosa de los vasos pulmonares	0	2	2
I710	Disección de aorta (cualquier parte)	0	2	2
I740	Embolia y trombosis de la aorta abdominal	2	0	2
I770	Fistula arteriovenosa, adquirida	1	1	2
I800	Flebitis y tromboflebitis de vasos superficiales de los miembros inferiores	2	0	2
N183	Enfermedad renal crónica, etapa 3	2	0	2
N189	Enfermedad renal crónica, no especificada	1	1	2
	Otros	13	13	26
	<b>TOTAL</b>	<b>280</b>	<b>195</b>	<b>475</b>

**Cirugía Vascular y Angiología 503 M**

**20 Principales Motivos de Egresos por Grupo de Edad y Sexo enero – septiembre 2018**

CAUSA	1 - 4		5 - 14		15 - 19		20 - 24		25 - 44	
	f	m	f	m	f	m	f	m	f	m
Insuficiencia venosa (crónica) (periférica)	0	0	0	0	1	0	0	1	39	9
Enfermedad renal crónica, etapa 5	0	0	0	0	0	0	1	2	10	15
Embolia y trombosis de arterias de los miembros inferiores	0	0	0	0	0	1	0	0	2	6
Aterosclerosis de la aorta	0	0	0	0	0	0	0	0	0	1
Aterosclerosis de las arterias de los miembros	0	0	0	0	0	0	0	0	0	0
Embolia y trombosis de arterias de los miembros superiores	0	0	0	0	0	0	0	1	0	1
Diabetes mellitus no insulino dependiente, con complicaciones circulatorias periféricas	0	0	0	0	0	0	0	0	0	0
Aneurisma de la aorta abdominal, sin mención de ruptura	0	0	0	0	0	0	0	0	0	0
Enfermedad vascular periférica, no especificada	0	0	0	0	0	0	0	0	0	0
Tumor maligno del cuerpo carotideo	0	0	0	0	0	0	0	0	0	0
Sepsis, no especificada	0	0	0	0	0	0	0	0	1	0
Diabetes mellitus insulino dependiente, con complicaciones circulatorias periféricas	0	0	0	0	0	0	0	0	0	1
Infarto transmural agudo del miocardio de la pared anterior	0	0	0	0	0	0	0	0	0	0
Fistula arteriovenosa de los vasos pulmonares	0	0	0	0	0	0	0	0	0	2
Disecccion de aorta (cualquier parte)	0	0	0	0	0	1	0	0	0	0
Embolia y trombosis de la aorta abdominal	0	0	0	0	0	0	0	0	1	0
Fistula arteriovenosa, adquirida	0	0	0	0	0	0	0	1	1	0
Flebitis y tromboflebitis de vasos superficiales de los miembros inferiores	0	0	0	0	0	0	0	0	0	0
Enfermedad renal crónica, etapa 3	0	0	0	0	0	0	0	0	1	0
Enfermedad renal crónica, no especificada	0	0	0	0	0	0	0	0	0	1
Otros	0	0	0	0	0	0	0	2	2	4
<b>Total</b>	<b>0</b>	<b>0</b>	<b>0</b>	<b>0</b>	<b>1</b>	<b>2</b>	<b>1</b>	<b>7</b>	<b>57</b>	<b>40</b>

**Cirugía Vascular y Angiología 503 M**

**20 Principales Motivos de Egresos por Grupo de Edad y Sexo enero – septiembre 2018**

CAUSA	45 – 59		60 – 64		65 o +		Total Fem.	Total mas	Total general
	f	m	f	m	f	m			
Insuficiencia venosa (crónica) (periférica)	75	31	28	10	28	13	171	64	235
Enfermedad renal crónica, etapa 5	7	17	6	8	4	6	28	48	76
Embolia y trombosis de arterias de los miembros inferiores	3	10	4	4	20	24	29	45	74
Aterosclerosis de la aorta	1	1	0	0	7	0	8	2	10
Aterosclerosis de las arterias de los miembros	1	2	2	0	4	0	7	2	9
Embolia y trombosis de arterias de los miembros superiores	1	1	0	0	1	2	2	5	7
Diabetes mellitus no insulino dependiente, con complicaciones circulatorias periféricas	1	1	1	1	1	1	3	3	6
Aneurisma de la aorta abdominal, sin mención de ruptura	0	0	0	1	2	2	2	3	5
Enfermedad vascular periférica, no especificada	1	0	0	1	2	0	3	1	4
Tumor maligno del cuerpo carotideo	2	0	0	0	1	0	3	0	3
Sepsis, no especificada	0	0	0	0	0	1	1	1	2
Diabetes mellitus insulino dependiente, con complicaciones circulatorias periféricas	0	0	1	0	0	0	1	1	2
Infarto transmural agudo del miocardio de la pared anterior	0	0	0	0	1	1	1	1	2
Fistula arteriovenosa de los vasos pulmonares	0	0	0	0	0	0	0	2	2
Disecion de aorta (cualquier parte)	0	0	0	0	0	1	0	2	2
Embolia y trombosis de la aorta abdominal	0	0	0	0	1	0	2	0	2
Fistula arteriovenosa, adquirida	0	0	0	0	0	0	1	1	2
Flebitis y tromboflebitis de vasos superficiales de los miembros inferiores	1	0	0	0	1	0	2	0	2
Enfermedad renal crónica, etapa 3	1	0	0	0	0	0	2	0	2
Enfermedad renal crónica, no especificada	1	0	0	0	0	0	1	1	2
Otros	3	5	2	1	6	1	13	13	26
<b>Total</b>	<b>98</b>	<b>68</b>	<b>44</b>	<b>26</b>	<b>79</b>	<b>52</b>	<b>280</b>	<b>195</b>	<b>475</b>

**Cirugía Vascular y Angiología 503 M**

**Principales Defunciones enero – septiembre 2018**

Código	Causa	Femenino	Masculino	Total
I210	Infarto transmural agudo del miocardio de la pared anterior	1	1	2
A419	Sepsis, no especificada	0	1	1
I212	Infarto agudo transmural del miocardio de otros sitios	1	0	1
I269	Embolia pulmonar sin mención de corazón pulmonar agudo	0	1	1
I702	Aterosclerosis de las arterias de los miembros	1	0	1
<b>TOTAL</b>		<b>3</b>	<b>3</b>	<b>6</b>

**Cirugía Vascular y Angiología 503 M**

**Principales Defunciones por Grupo de Edad y Sexo enero – septiembre 2018**

CAUSA	25 – 44		45 – 59		60 - 64		65 o +		Total Fem.	Total mas	Total general
	f	m	f	m	f	m	f	m			
Infarto transmural agudo del miocardio de la pared anterior	0	0	0	0	0	0	1	1	1	1	2
Sepsis, no especificada	0	0	0	0	0	0	0	1	0	1	1
Infarto agudo transmural del miocardio de otros sitios	0	0	1	0	0	0	0	0	1	0	1
Embolia pulmonar sin mención de corazón pulmonar agudo	0	1	0	0	0	0	0	0	0	1	1
Aterosclerosis de las arterias de los miembros	0	0	0	0	0	0	1	0	1	0	1
<b>TOTAL</b>	<b>0</b>	<b>1</b>	<b>1</b>	<b>0</b>	<b>0</b>	<b>0</b>	<b>2</b>	<b>2</b>	<b>3</b>	<b>3</b>	<b>6</b>

**Cirugía Vascular y Angiología 503 M**

**20 Principales Cirugías y Procedimientos enero – septiembre 2018**

Código	Causa	Femenino	Masculino	Total
39.92	Inyección de agente esclerosante en vena	381	26	407
00.F9	Curación de herida	233	104	337
88.77	Ultrasonografía diagnostica del sistema vascular periférico	226	110	336
38.59	Ligadura y extirpación de venas varicosas, venas de miembros inferiores	159	56	215
38.00	Incisión de vaso sitio no especificado	48	53	101
39.27	Arteriovenostomia para diálisis renal	18	25	43
86.22	Desbridamiento excisional de herida, infección o quemadura	11	16	27
84.17	Amputación por encima de la rodilla	5	4	9
77.98	Exeresis o excision ósea total tarsianos y metatarsianos	2	4	6
38.95	Cateterismo venoso para diálisis renal	2	3	5
39.56	Reparación de vaso sanguíneo con injerto de parche de tejido	1	4	5
39.59	Otras operaciones de vaso	2	3	5
86.2201	Desbridamiento lavado quirúrgico y reconstrucción	1	4	5
88.60	Flebografía con contraste, área no especificada	1	4	5
38.08	Incisión de vaso arterias de miembros inferiores	2	2	4
38.91	Cateterismo arterial	1	3	4
39.50	Angioplastia o aterectomia de vasos no coronarios	2	2	4
84.12	Amputación a través de pie	4	0	4
38.12	Endarterectomia, otros vasos de cabeza y cuello	0	3	3
38.30	Resección de vaso con anastomosis, sitio no especificado	0	3	3
	Otros	24	39	63
	<b>TOTAL</b>	<b>1,123</b>	<b>468</b>	<b>1,591</b>



**Cirugía Vascular y Angiología 503 M**

**20 Principales Cirugías y Procedimientos por Grupo de Edad y Sexo enero – septiembre 2018**

CAUSA	1 - 4		5 - 14		15 - 19		20 - 24		25 - 44	
	f	m	f	m	f	m	f	m	f	m
Inyección de agente esclerosante en vena	0	0	0	0	6	2	4	0	108	6
Curación de herida	0	0	0	1	3	1	4	3	55	26
Ultrasonografía diagnostica del sistema vascular periférico	0	0	0	0	1	1	6	1	40	22
Ligadura y extirpación de venas varicosas, venas de miembros inferiores	0	0	0	0	1	0	1	1	40	11
Incisión de vaso sitio no especificado	1	0	0	0	1	1	3	2	12	14
Arteriovenostomia para diálisis renal	0	0	0	0	0	0	0	2	8	10
Desbridamiento excisional de herida, infección o quemadura	0	0	0	0	0	1	0	0	4	1
Amputación por encima de la rodilla	0	0	0	0	0	0	0	0	1	0
Exeresis o excision ósea total tarsianos y metatarsianos	0	0	0	0	0	0	0	0	0	0
Cateterismo venoso para diálisis renal	0	0	0	0	0	0	0	0	0	0
Reparación de vaso sanguíneo con injerto de parche de tejido	0	0	0	0	0	1	0	0	0	0
Otras operaciones de vaso	0	0	0	0	0	0	0	0	0	1
Desbridamiento lavado quirúrgico y reconstrucción	0	0	0	0	0	1	0	0	0	0
Flebografía con contraste, área no especificada	0	0	0	0	0	0	0	0	0	4
Incisión de vaso arterias de miembros inferiores	0	0	0	0	0	0	0	0	0	0
Cateterismo arterial	0	0	0	0	0	0	0	0	0	0
Angioplastia o aterectomia de vasos no coronarios	0	0	0	0	0	0	0	0	0	0
Amputación a través de pie	0	0	0	0	0	0	0	0	0	0
Endarterectomia, otros vasos de cabeza y cuello	0	0	0	0	0	0	0	0	0	0
Resección de vaso con anastomosis, sitio no especificado	0	0	0	0	0	0	0	0	0	0
Otros	0	0	0	0	0	4	0	1	6	4
<b>Total</b>	<b>1</b>	<b>0</b>	<b>0</b>	<b>1</b>	<b>12</b>	<b>12</b>	<b>18</b>	<b>10</b>	<b>274</b>	<b>99</b>

**Cirugía Vascul ar y Angiología 503 M**

**20 Principales Cirugías y Procedimientos por Grupo de Edad y Sexo enero – septiembre 2018**

CAUSA	45 – 59		60 - 64		65 o +		Total Fem.	Total mas	Total general
	f	m	f	m	f	m			
Inyección de agente esclerosante en vena	190	7	29	4	44	7	381	26	407
Curación de herida	86	32	23	15	62	26	233	104	337
Ultrasonografía diagnostica del sistema vascular periférico	97	43	31	28	51	15	226	110	336
Ligadura y extirpación de venas varicosas, venas de miembros inferiores	67	25	25	10	25	9	159	56	215
Incisión de vaso sitio no especificado	10	19	3	5	18	12	48	53	101
Arteriovenostomia para diálisis renal	3	5	7	5	0	3	18	25	43
Desbridamiento excisional de herida, infección o quemadura	3	11	3	0	1	3	11	16	27
Amputación por encima de la rodilla	0	1	0	1	4	2	5	4	9
Exeresis o excision ósea total tarsianos y metatarsianos	0	1	2	0	0	3	2	4	6
Cateterismo venoso para diálisis renal	1	1	0	0	1	2	2	3	5
Reparación de vaso sanguíneo con injerto de parche de tejido	0	1	0	1	1	1	1	4	5
Otras operaciones de vaso	2	1	0	0	0	1	2	3	5
Desbridamiento lavado quirúrgico y reconstrucción	1	1	0	0	0	2	1	4	5
Flebografía con contraste, área no especificada	0	0	0	0	1	0	1	4	5
Incisión de vaso arterias de miembros inferiores	1	1	0	0	1	1	2	2	4
Cateterismo arterial	0	0	1	0	0	3	1	3	4
Angioplastia o aterectomia de vasos no coronarios	0	0	1	0	1	2	2	2	4
Amputación a través de pie	0	0	1	0	3	0	4	0	4
Endarterectomia, otros vasos de cabeza y cuello	0	2	0	0	0	1	0	3	3
Resección de vaso con anastomosis, sitio no especificado	0	1	0	1	0	1	0	3	3
Otros	9	13	2	2	7	15	24	39	63
<b>TOTAL</b>	<b>470</b>	<b>165</b>	<b>128</b>	<b>72</b>	<b>220</b>	<b>109</b>	<b>1,123</b>	<b>468</b>	<b>1,591</b>

## PROMEDIO DÍAS ESTANCIA



**CIRUGIA VASCULAR Y**  
**ANGIOLOGÍA 503 M**

**Cirugía Vascular y Angiología 503 M**

**Recursos Humanos**

Categoría	Turno				Total
	Matutino	Vespertino	Nocturno	Sab, dom y fest	
<b>Rama médica</b>					
Medico especialista “A”	2	0	0	0	2
Medico especialista B	1	1	0	0	2
<b>Rama paramédica</b>					
Afanadora	0	1	0	0	1
Lavandera en hospital	1	0	0	0	1
<b>Rama paramédica</b>					
Apoyo administrativo en salud-A6	0	0	0	1	1
Apoyo administrativo en salud-A4	0	0	0	1	1
<b>Total</b>	<b>4</b>	<b>2</b>	<b>0</b>	<b>2</b>	<b>8</b>

**Torre de Medicina Física y Rehabilitación, Alergia y Audiología**

**Comparativo Productividad enero – septiembre / 2018**

Actividad	2017				2018			
	Programado	Realizado	% de avance	Calificación	Programado	Realizado	% de avance	Calificación
Consultas de primera vez	6,877	7,342	106.76	V	6,886	8,687	126.15	V
Consultas subsecuentes	15,921	17,520	110.04	V	16,577	17,772	107.21	V
<b>Total</b>	<b>22,798</b>	<b>24,862</b>	<b>109.05</b>	<b>V</b>	<b>23,463</b>	<b>26,459</b>	<b>112.77</b>	<b>V</b>

**Medicina Física y Rehabilitación 601 A**

**Comparativo de Productividad enero – septiembre / 2017-2018**

Actividad	2017				2018			
	Programado	Realizado	% de Avance	Calificación	Programado	Realizado	% de avance	Calificación
Consultas de primera vez	3,598	3,598	100.00	V	3,751	4,069	108.48	V
Consultas subsecuentes	4,429	4,497	101.54	V	4,431	6,083	137.28	V
Interconsultas		844				1,174		
<b>Total</b>	<b>8,027</b>	<b>8,939</b>	<b>111.36</b>	<b>V</b>	<b>8,182</b>	<b>11,326</b>	<b>138.43</b>	<b>V</b>

Otras actividades	Año	
	2017	2018
Estudios de electromiografía	1,481	1,404
Electrocardiogramas	253	186
Potenciales evocados	705	669
Pruebas de esfuerzo	143	153
Masoterapia	7,408	8,882
Monitoreo cardiaco	83	105
<b>Total</b>	<b>10,073</b>	<b>11,399</b>

Tratamientos	Año	
	2017	2018
Mecanoterapia	61,550	69,862
Electroterapia	27,627	33,774
Rehabilitación cardiaca	1,882	3,276
Hidroterapia	37,473	35,296
Terapia ocupacional	9,624	11,104
<b>Total</b>	<b>138,156</b>	<b>153,312</b>

**Medicina Física y Rehabilitación 601 A**

**20 Principales Motivos de Consulta enero – septiembre 2018**

Código	Causa	Femenino	Masculino	Total	%
M545	Lumbago no especificado	979	318	1,297	11.45
Z488	Otros cuidados especificados posteriores a la cirugía	507	213	720	6.36
R263	Inmovilidad	206	234	440	3.88
M797	Fibromialgia	381	14	395	3.49
M542	Cervicalgia	300	76	376	3.32
M170	Gonartrosis primaria, bilateral	308	64	372	3.28
R620	Retardo del desarrollo	167	189	356	3.14
I255	Cardiomiopatía isquémica	62	207	269	2.38
G560	Síndrome del túnel carpiano	247	20	267	2.36
M150	(Osteo)artrosis primaria generalizada	224	22	246	2.17
G510	Parálisis de bell	137	43	180	1.59
M754	Síndrome de abducción dolorosa del hombro	144	31	175	1.55
Z489	Cuidado posterior a la cirugía, no especificado	105	60	165	1.46
M544	Lumbago con ciática	107	30	137	1.21
M059	Artritis reumatoidea seropositiva, sin otra especificación	127	9	136	1.20
M158	Otras poliartrosis	116	18	134	1.18
M179	Gonartrosis, no especificada	109	25	134	1.18
M623	Síndrome de inmovilidad (parapléjico)	62	63	125	1.10
G20X	Enfermedad de Parkinson	51	64	115	1.02
P968	Otras afecciones especificadas originadas en el periodo perinatal	54	60	114	1.01
	Otros	3,275	1,898	5,173	45.67
	<b>TOTAL</b>	<b>7,668</b>	<b>3,658</b>	<b>11,326</b>	<b>100.00</b>

**Medicina Física y Rehabilitación 601 A**

**20 Principales Motivos de Consulta por grupo de Edad y Sexo enero – septiembre 2018**

CAUSA	< 1		1 - 4		5 - 14		15 - 19		20 - 24		25 - 44	
	f	m	f	m	f	m	f	m	f	m	f	m
Lumbago no especificado	0	0	0	0	1	1	3	7	20	16	177	92
Otros cuidados especificados posteriores a la cirugía	3	1	9	9	15	16	7	13	7	10	100	67
Inmovilidad	0	0	0	0	0	0	9	5	10	11	59	86
Fibromialgia	0	0	0	0	0	0	1	0	9	0	86	2
Cervicalgia	0	0	0	0	2	0	4	2	5	3	69	15
Gonartrosis primaria, bilateral	0	0	0	1	0	0	0	1	2	1	39	15
Retardo del desarrollo	76	81	85	99	6	8	0	0	0	0	0	1
Cardiomiopatía isquémica	0	0	0	0	0	2	0	1	1	3	4	16
Síndrome del túnel carpiano	0	0	0	0	0	0	0	0	0	0	40	6
(Osteo)artrosis primaria generalizada	0	0	0	0	0	0	0	0	0	0	17	3
Parálisis de bell	0	0	0	0	3	1	5	1	3	1	32	6
Síndrome de abducción dolorosa del hombro	0	0	0	0	0	0	0	0	1	1	16	4
Cuidado posterior a la cirugía, no especificado	0	0	0	0	2	2	3	3	2	7	22	21
Lumbago con ciática	0	0	0	0	0	0	0	1	1	0	23	8
Artritis reumatoidea seropositiva, sin otra especificación	0	0	0	0	0	0	0	0	6	1	25	3
Otras poliartrosis	0	0	0	0	0	0	0	0	2	0	19	0
Gonartrosis, no especificada	0	0	0	0	0	0	1	0	1	2	6	2
Síndrome de inmovilidad (parapléjico)	0	0	0	0	0	1	0	0	0	4	18	17
Enfermedad de Parkinson	0	0	0	0	0	0	0	0	0	0	3	2
Otras afecciones especificadas originadas en el periodo perinatal	54	60	0	0	0	0	0	0	0	0	0	0
Otros	17	14	30	23	70	66	53	93	123	121	649	549
<b>Total</b>	<b>150</b>	<b>156</b>	<b>124</b>	<b>132</b>	<b>99</b>	<b>97</b>	<b>86</b>	<b>127</b>	<b>193</b>	<b>181</b>	<b>1,404</b>	<b>915</b>



**Medicina Física y Rehabilitación 601 A**

**20 Principales Motivos de Consulta por grupo de Edad y Sexo enero – septiembre 2018**

CAUSA	45 – 59		60 - 64		65 o +		Total Fem.	Total mas	Total general
	f	m	f	m	f	m			
Lumbago no especificado	379	87	152	28	247	87	979	318	1,297
Otros cuidados especificados posteriores a la cirugía	219	60	61	11	86	26	507	213	720
Inmovilidad	55	65	26	24	47	43	206	234	440
Fibromialgia	208	7	45	1	32	4	381	14	395
Cervicalgia	116	13	42	21	62	22	300	76	376
Gonartrosis primaria, bilateral	120	16	64	14	83	16	308	64	372
Retardo del desarrollo	0	0	0	0	0	0	167	189	356
Cardiomiopatía isquémica	31	109	7	28	19	48	62	207	269
Síndrome del túnel carpiano	157	7	21	4	29	3	247	20	267
(Osteo)artrosis primaria generalizada	113	5	30	4	64	10	224	22	246
Parálisis de bell	51	20	14	5	29	9	137	43	180
Síndrome de abducción dolorosa del hombro	60	11	19	6	48	9	144	31	175
Cuidado posterior a la cirugía, no especificado	35	20	18	2	23	5	105	60	165
Lumbago con ciática	34	14	20	3	29	4	107	30	137
Artritis reumatoidea seropositiva, sin otra especificación	61	4	15	0	20	1	127	9	136
Otras poliartrosis	54	7	19	1	22	10	116	18	134
Gonartrosis, no especificada	48	7	22	3	31	11	109	25	134
Síndrome de inmovilidad (parapléjico)	16	23	6	3	22	15	62	63	125
Enfermedad de Parkinson	18	16	9	19	21	27	51	64	115
Otras afecciones especificadas originadas en el periodo perinatal	0	0	0	0	0	0	54	60	114
Otros	1,219	519	376	157	738	356	3,275	1,898	5,173
<b>Total</b>	<b>2,994</b>	<b>1,010</b>	<b>966</b>	<b>334</b>	<b>1,652</b>	<b>706</b>	<b>7,668</b>	<b>3,658</b>	<b>11,326</b>

**Medicina Física y Rehabilitación 601 A**

**Comparativo de Personas y Sesiones enero – septiembre / 2017-2018**

SERVICIO	2017						2018					
	PERSONAS		TOTAL	SESIONES		TOTAL	PERSONAS		TOTAL	SESIONES		TOTAL
	1 Vez	Sub		1 Vez	Sub		1 Vez	Sub		1 Vez	Sub	
Alergia	1	0	1	15	0	15	24	0	24	90	0	90
Audiología	17	0	17	91	0	91	15	3	18	85	15	100
Cardiología	63	34	97	366	189	555	30	14	44	184	114	298
Cirugía general	29	5	34	152	46	198	37	9	46	277	65	342
Cirugía plástica	215	101	316	1,616	618	2,234	257	88	345	1,672	623	2,295
Clínica del dolor	94	40	134	577	293	870	91	36	127	577	236	813
Dental	0	0	0	0	0	0	6	2	8	36	9	45
Dermatología	17	2	19	130	12	142	22	4	26	97	29	126
Endocrinología	9	2	11	63	20	83	23	9	32	150	62	212
Gastroenterología	27	10	37	145	93	238	13	7	20	75	53	128
Genética	6	2	8	33	9	42	14	9	23	57	59	116
Geriatría	85	21	106	556	151	707	67	28	95	334	137	471
Gineco-obstetricia	114	81	195	839	756	1,595	111	48	159	720	381	1,101
Hematología	12	2	14	91	13	104	21	9	30	112	57	169
Infectología	52	14	66	376	101	477	64	18	82	414	97	511
Medicina general	263	113	376	1,491	713	2,204	279	124	403	1,743	741	2,484
Medicina interna	280	102	382	1,621	556	2,177	155	49	204	827	207	1,034
Nefrología	4	2	6	10	7	17	0	0	0	0	0	0
Neumología	97	34	131	653	216	869	129	42	171	832	308	1,140
Neurología y Neurocirugía	536	256	792	3,212	1,767	4,979	691	289	980	3,994	2,070	6,064

**Medicina Física y Rehabilitación 601 A**

**Comparativo de Personas y Sesiones enero – septiembre / 2017-2018**

SERVICIO	2017						2018					
	PERSONAS		TOTAL	SESIONES		TOTAL	PERSONAS		TOTAL	SESIONES		TOTAL
	1 Vez	Sub		1 Vez	Sub		1 Vez	Sub		1 Vez	Sub	
Oftalmología	13	5	<b>18</b>	79	26	<b>105</b>	4	0	<b>4</b>	26	0	<b>26</b>
Oncología	271	107	<b>378</b>	1,475	663	<b>2,138</b>	393	166	<b>559</b>	1,593	1,042	<b>2,635</b>
Ortopedia	2,024	870	<b>2,894</b>	12,111	5,191	<b>17,302</b>	2,242	1,030	<b>3,272</b>	11,898	5,927	<b>17,825</b>
Otorrinolaringología	6	4	<b>10</b>	28	15	<b>43</b>	4	0	<b>4</b>	30	0	<b>30</b>
Pediatría	240	132	<b>372</b>	1,566	896	<b>2,462</b>	199	132	<b>331</b>	1,256	760	<b>2,016</b>
Rehabilitación	360	253	<b>613</b>	2,406	1,639	<b>4,045</b>	535	379	<b>914</b>	3,574	2,660	<b>6,234</b>
Reumatología	604	305	<b>909</b>	3,881	1,887	<b>5,768</b>	830	350	<b>1,180</b>	4,685	2,077	<b>6,762</b>
Terapia medica intensiva	36	15	<b>51</b>	275	117	<b>392</b>	17	13	<b>30</b>	82	64	<b>146</b>
Nutrición	0	0	<b>0</b>	0	0	<b>0</b>	2	0	<b>2</b>	8	0	<b>8</b>
Salud mental	0	0	<b>0</b>	0	0	<b>0</b>	1	0	<b>1</b>	10	0	<b>10</b>
Urgencias	26	5	<b>31</b>	155	35	<b>190</b>	29	4	<b>33</b>	186	27	<b>213</b>
Urología	13	4	<b>17</b>	105	46	<b>151</b>	13	6	<b>19</b>	92	47	<b>139</b>
<b>Total</b>	<b>5,514</b>	<b>2,521</b>	<b>8,035</b>	<b>34,118</b>	<b>16,075</b>	<b>50,193</b>	<b>6,318</b>	<b>2,868</b>	<b>9,186</b>	<b>35,716</b>	<b>17,867</b>	<b>53,583</b>

**Medicina Física y Rehabilitación 601 A**

**Recursos Humanos**

Categoría	Turno				
	Matutino	Vespertino	Nocturno	Sab, dom y fest	Total
<b>Rama médica</b>					
Jefe de división	1	0	0	0	1
Medico especialista “A”	2	1	0	0	3
Medico especialista C	2	1	0	0	3
<b>Rama de enfermería</b>					
Jefe de enfermeras C	1	0	0	0	1
Enfermera jefe de servicios	1	0	0	0	1
Enfermera general titulada A	1	0	0	0	1
Auxiliar de enfermería A	2	0	0	0	2
Enfermera general titulada C	1	0	1	0	2
Enfermera especialista C	0	2	0	0	2
<b>Rama paramédica</b>					
Terapista especializado	2	2	0	0	4
Terapista	2	2	0	0	4
Dietista	1	0	0	0	1
Terapista profesional en rehabilitación	18	1	0	0	19
Afanadora	5	0	0	0	5
<b>Rama afín administrativa</b>					
Apoyo administrativo en salud A 7	1	0	0	0	1
Apoyo administrativo en salud A 6	2	0	0	0	2
<b>Total</b>	<b>42</b>	<b>9</b>	<b>1</b>	<b>0</b>	<b>52</b>

**Alergia 601 B**

**Comparativo de Productividad enero – septiembre / 2017-2018**

Actividad	2017				2018			
	Programado	Realizado	% de Avance	Calificación	Programado	Realizado	% de avance	Calificación
Consultas de primera vez	1,391	965	69.37	R	1,460	1,513	103.63	V
Consultas subsecuentes	8,374	8,615	102.88	V	8,543	8,864	103.76	V
Interconsultas		0				20		
<b>Total</b>	<b>9,765</b>	<b>9,580</b>	<b>98.11</b>	<b>V</b>	<b>10,003</b>	<b>10,397</b>	<b>103.94</b>	<b>V</b>

Actividades de Diagnóstico	Año	
	2017	2018
Pruebas con técnica de prick	1,105	1,064
Pruebas cutáneas técnica intradérmica	44	47
Administración de medicamentos tópicos	6	0
Micronebulizaciones	22	3
Somatometrías	6,829	11,150
Toma de signos vitales	9,662	11,150
Glucometrías	44	581
Toma de muestras	18	0
Consultas consejería	0	569
Oxigenoterapia	26	0
Pruebas a medicamentos	13	4

**Alergia 601 B**

**Comparativo de Productividad enero – septiembre / 2017-2018**

Actividades de Tratamiento	Año	
	2017	2018
Vacunas elaboradas	6,202	6,835
Vacunas aplicadas	1,054	763
Orientación y educación a pacientes	1,971	714
Soluciones IV aplicadas	0	0
Aplicación de medicamentos inyectados	12	6
Aplicación de medicamentos vía oral	52	0
Producción de alérgenos (ML) para tratamiento	838	5,228
Dilución de alérgenos	3,553	752
Sesiones académicas	692	0
Pruebas de escarificación	44	3
<b>Total</b>	<b>32,187</b>	<b>38,869</b>

**Comparativo de Productividad de Laboratorio de Alergia 2017 - 2018**

Actividades0	Año	
	2017	2018
Inmunidad celular	0	0
Pruebas para valorar inmunidad celular	0	0
Precipitinas aviarias	36	31
Precipitinas contra proteínas de leche	132	124
Producción de alérgenos (ML) para diagnostico	283	450
Pruebas de esterilidad de alérgenos	31	0
<b>Total</b>	<b>482</b>	<b>605</b>

**Alergia 601 B**

**20 Principales Motivos de Consulta enero – septiembre 2018**

Código	Causa	Femenino	Masculino	Total	%
J304	Rinitis alérgica, no especificada	5,343	3,505	8,848	85.10
J450	Asma predominantemente alérgica	271	143	414	3.98
L509	Urticaria, no especificada	176	69	245	2.36
L500	Urticaria alérgica	152	80	232	2.23
J301	Rinitis alérgica debida al polen	118	78	196	1.89
L501	Urticaria idiopática	151	31	182	1.75
L209	Dermatitis atópica, no especificada	41	19	60	0.58
J300	Rinitis vasomotora	38	14	52	0.50
T887	Efecto adverso no especificado de droga o medicamento	13	4	17	0.16
H101	Conjuntivitis atópica aguda	8	6	14	0.13
L503	Urticaria dermatografía	9	4	13	0.13
T783	Edema angioneurotico	8	2	10	0.10
A160	Tuberculosis del pulmón, con examen bacteriológico e histológico negativos	4	4	8	0.08
R05X	Tos	5	2	7	0.07
Z888	Historia personal de alergia a otras drogas, medicamentos y sustancias biológicas	6	1	7	0.07
J311	Rinofaringitis crónica	2	4	6	0.06
T784	Alergia no especificada	4	1	5	0.05
Z889	Historia personal de alergia a drogas, medicamentos y sustancias biológicas no especificadas	4	1	5	0.05
J340	Absceso, furúnculo y carbunco de la nariz	1	3	4	0.04
L282	Otros prurigos	2	2	4	0.04
	Otros	40	28	68	0.65
<b>TOTAL</b>		<b>6,396</b>	<b>4,001</b>	<b>10,397</b>	<b>100.00</b>

**Alergia 601 B**

**20 Principales Motivos de Consulta por Grupo de Edad y Sexo enero – septiembre 2018**

CAUSA	< 1		1 - 4		5 - 14		15 - 19		20 - 24		25 - 44	
	f	m	f	m	f	m	f	m	f	m	f	m
Rinitis alérgica, no especificada	5	6	195	349	930	1,540	389	363	291	197	1,581	534
Asma predominantemente alérgica	1	0	2	7	25	49	10	8	11	7	93	40
Urticaria, no especificada	0	0	4	4	16	13	4	7	11	3	62	20
Urticaria alérgica	0	0	0	0	8	20	10	17	16	9	42	15
Rinitis alérgica debida al polen	0	0	2	3	20	41	8	7	6	6	33	10
Urticaria idiopática	0	0	0	0	3	0	3	2	17	4	58	17
Dermatitis atópica, no especificada	0	1	1	1	5	6	2	1	6	1	18	8
Rinitis vasomotora	0	0	2	0	0	2	0	0	2	0	7	6
Efecto adverso no especificado de droga o medicamento	0	0	0	0	0	0	1	2	0	0	8	2
Conjuntivitis atópica aguda	0	0	0	0	2	2	0	0	0	2	2	2
Urticaria dermatografía	0	0	0	0	0	1	0	1	0	0	4	0
Edema angioneurotico	0	0	0	0	0	0	0	0	0	0	2	2
Tuberculosis del pulmón, con examen bacteriológico e histológico negativos	1	0	1	0	2	2	0	2	0	0	0	0
Tos	0	0	0	0	0	0	0	0	0	0	1	1
Historia personal de alergia a otras drogas, medicamentos y sustancias biológicas	0	0	0	1	1	0	0	0	0	0	2	0
Rinofaringitis crónica	0	0	0	0	0	0	0	0	0	0	0	0
Alergia no especificada	0	0	0	0	0	0	0	0	0	1	1	0
Historia personal de alergia a drogas, medicamentos y sustancias biológicas no especificadas	0	0	0	0	0	0	0	1	0	0	1	0
Absceso, furúnculo y carbunco de la nariz	0	0	0	1	0	1	0	0	0	0	1	1
Otros prurigos	0	0	0	0	0	2	0	0	0	0	0	0
Otros	0	0	0	1	4	5	0	3	3	1	10	6
<b>TOTAL</b>	<b>7</b>	<b>7</b>	<b>207</b>	<b>367</b>	<b>1,016</b>	<b>1,684</b>	<b>427</b>	<b>414</b>	<b>363</b>	<b>231</b>	<b>1,926</b>	<b>664</b>



**Alergia 601 B**

**20 Principales Motivos de Consulta por Grupo de Edad y Sexo enero – septiembre 2018**

CAUSA	45 – 59		60 - 64		65 o +		Total Fem.	Total mas	Total general
	f	m	f	m	f	m			
Rinitis alérgica, no especificada	1,470	342	229	94	253	80	5,343	3,505	8,848
Asma predominantemente alérgica	93	19	15	7	21	6	271	143	414
Urticaria, no especificada	51	16	13	5	15	1	176	69	245
Urticaria alérgica	49	15	9	2	18	2	152	80	232
Rinitis alérgica debida al polen	34	8	9	1	6	2	118	78	196
Urticaria idiopática	52	4	12	3	6	1	151	31	182
Dermatitis atópica, no especificada	8	0	0	1	1	0	41	19	60
Rinitis vasomotora	18	4	3	0	6	2	38	14	52
Efecto adverso no especificado de droga o medicamento	1	0	2	0	1	0	13	4	17
Conjuntivitis atópica aguda	4	0	0	0	0	0	8	6	14
Urticaria dermatografía	3	0	1	1	1	1	9	4	13
Edema angioneurotico	4	0	0	0	2	0	8	2	10
Tuberculosis del pulmón, con examen bacteriológico e histológico negativos	0	0	0	0	0	0	4	4	8
Tos	0	1	1	0	3	0	5	2	7
Historia personal de alergia a otras drogas, medicamentos y sustancias biológicas	3	0	0	0	0	0	6	1	7
Rinofaringitis crónica	2	4	0	0	0	0	2	4	6
Alergia no especificada	3	0	0	0	0	0	4	1	5
Historia personal de alergia a drogas, medicamentos y sustancias biológicas no especificadas	2	0	1	0	0	0	4	1	5
Absceso, furúnculo y carbunco de la nariz	0	0	0	0	0	0	1	3	4
Otros prurigos	2	0	0	0	0	0	2	2	4
Otros	13	5	1	4	9	3	40	28	68
<b>TOTAL</b>	<b>1,812</b>	<b>418</b>	<b>296</b>	<b>118</b>	<b>342</b>	<b>98</b>	<b>6,396</b>	<b>4,001</b>	<b>10,397</b>

**Alergia 601 B**

**Recursos Humanos**

Categoría	Turno				
	Matutino	Vespertino	Nocturno	Sab, dom y fest	Total
<b>Rama médica</b>					
Supervisor medico en área normativa	1	0	0	0	1
Medico especialista “A”	3	0	0	0	3
Medico especialista C	3	0	0	0	3
<b>Rama de enfermería</b>					
Enfermera general titulada A	2	0	0	0	2
Enfermera general titulada “B”	2	1	0	0	3
Enfermera especialista C	2	0	0	0	2
<b>Rama paramédica</b>					
Biólogo “B”	1	0	0	0	1
<b>Rama afín administrativa</b>					
Apoyo administrativo en salud A 3	2	0	0	0	2
<b>Total</b>	<b>16</b>	<b>1</b>	<b>0</b>	<b>0</b>	<b>17</b>

**Audiología y Foniatría 601 C**

**Comparativo de Productividad enero – septiembre / 2017 - 2018**

Actividad	2017				2018			
	Programado	Realizado	% de Avance	Calificación	Programado	Realizado	% de avance	Calificación
Consultas de primera vez	1,888	2,039	108.00	V	1,675	2,094	125.01	V
Consultas subsecuentes	3,118	4,267	136.85	V	3,603	2,599	72.13	R
Interconsultas		37				43		
<b>Total</b>	<b>5,006</b>	<b>6,343</b>	<b>126.71</b>	<b>V</b>	<b>5,278</b>	<b>4,736</b>	<b>89.73</b>	<b>R</b>

**Audiología y Foniatría 601 C**

**20 Principales Motivos de Consulta enero – septiembre 2018**

Código	Causa	Femenino	Masculino	Total	%
H903	Hipoacusia neurosensorial, bilateral	653	496	1,149	24.26
R490	Disfonía	376	215	591	12.48
H680	Salpingitis eutiquiana	275	145	420	8.87
H911	Presbiacusia	149	63	212	4.48
H904	Hipoacusia neurosensorial, unilateral con audición irrestricta contralateral	84	72	156	3.29
R13X	Disfagia	86	70	156	3.29
J380	Parálisis de las cuerdas vocales y de la laringe	106	24	130	2.74
H811	Vértigo paroxístico benigno	107	20	127	2.68
R13X01	Disfagia alta en estudio	56	55	111	2.34
H652	Otitis media crónica serosa	47	49	96	2.03
H810	Enfermedad de meniere	69	20	89	1.88
H912	Hipoacusia súbita idiopática	53	36	89	1.88
H813	Otros vértigos periféricos	44	27	71	1.50
H919	Hipoacusia, no especificada	42	27	69	1.46
G438	Otras migrañas	59	5	64	1.35
J370	Laringitis crónica	48	16	64	1.35
H654	Otras otitis medias crónicas no supurativas	31	30	61	1.29
H930	Trastornos degenerativos y vasculares del oído	30	27	57	1.20
H931	Tinnitus	45	7	52	1.10
H814	Vértigo de origen central	28	21	49	1.03
	Otros	497	426	923	19.49
	<b>TOTAL</b>	<b>2,885</b>	<b>1,851</b>	<b>4,736</b>	<b>100.00</b>

**Audiología y Foniatría 601 C**

**20 Principales Motivos de Consulta por Grupo de Edad y Sexo enero – septiembre 2018**

CAUSA	< 1		1 - 4		5 - 14		15 - 19		20 - 24		25 - 44	
	f	m	f	m	f	m	f	m	f	m	f	m
Hipoacusia neurosensorial, bilateral	13	22	139	154	58	71	7	8	11	6	40	31
Disfonía	0	2	0	5	2	4	2	11	9	8	101	61
Salpingitis eutiquiana	30	31	9	26	24	31	8	4	6	5	50	24
Presbiacusia	0	0	0	0	0	0	0	0	0	0	2	3
Hipoacusia neurosensorial, unilateral con audición irrestricta contralateral	0	2	0	8	5	12	4	4	4	4	16	15
Disfagia	0	0	1	0	0	1	0	2	3	9	20	14
Parálisis de las cuerdas vocales y de la laringe	0	0	0	0	4	0	1	1	1	1	23	5
Vértigo paroxístico benigno	1	0	1	0	1	0	1	1	0	0	16	4
Disfagia alta en estudio	0	0	0	0	0	1	1	1	3	1	9	9
Otitis media crónica serosa	1	3	10	16	6	13	6	3	4	2	6	4
Enfermedad de meniere	0	0	0	0	0	0	2	0	1	0	19	3
Hipoacusia súbita idiopática	0	0	0	0	1	0	3	3	1	2	17	6
Otros vértigos periféricos	0	0	0	0	0	1	1	0	2	1	14	7
Hipoacusia, no especificada	1	2	1	1	0	0	0	1	0	0	5	5
Otras migrañas	0	0	0	0	2	0	4	1	2	0	10	3
Laringitis crónica	0	0	0	0	0	0	0	0	0	0	13	5
Otras otitis medias crónicas no supurativas	0	0	0	2	4	0	1	3	2	2	5	7
Trastornos degenerativos y vasculares del oído	0	0	0	2	0	1	0	1	0	0	1	1
Tinnitus	0	0	0	0	2	0	0	0	0	0	14	2
Vértigo de origen central	0	0	0	0	0	0	0	0	1	1	11	9
Otros	42	73	34	74	42	58	15	15	15	15	97	74
<b>TOTAL</b>	<b>88</b>	<b>135</b>	<b>195</b>	<b>288</b>	<b>151</b>	<b>193</b>	<b>56</b>	<b>59</b>	<b>65</b>	<b>57</b>	<b>489</b>	<b>292</b>

**Audiología y Foniatría 601 C**

**20 Principales Motivos de Consulta por Grupo de Edad y Sexo enero – septiembre 2018**

CAUSA	45 – 59		60 – 64		65 o +		Total Fem.	Total mas	Total general
	f	m	f	m	f	m			
Hipoacusia neurosensorial, bilateral	102	60	58	20	225	124	653	496	1,149
Disfonía	151	66	42	17	69	41	376	215	591
Salpingitis eutiquiana	92	15	27	3	29	6	275	145	420
Presbiacusia	28	10	30	14	89	36	149	63	212
Hipoacusia neurosensorial, unilateral con audición irrestricta contralateral	28	14	8	1	19	12	84	72	156
Disfagia	23	26	13	8	26	10	86	70	156
Parálisis de las cuerdas vocales y de la laringe	50	5	5	3	22	9	106	24	130
Vértigo paroxístico benigno	49	9	13	1	25	5	107	20	127
Disfagia alta en estudio	16	23	7	4	20	16	56	55	111
Otitis media crónica serosa	6	5	3	1	5	2	47	49	96
Enfermedad de meniere	25	9	6	4	16	4	69	20	89
Hipoacusia súbita idiopática	17	16	4	3	10	6	53	36	89
Otros vértigos periféricos	13	8	3	2	11	8	44	27	71
Hipoacusia, no especificada	11	8	8	3	16	7	42	27	69
Otras migrañas	28	0	6	0	7	1	59	5	64
Laringitis crónica	24	8	1	2	10	1	48	16	64
Otras otitis medias crónicas no supurativas	16	8	1	2	2	6	31	30	61
Trastornos degenerativos y vasculares del oído	5	9	4	2	20	11	30	27	57
Tinnitus	19	4	6	1	4	0	45	7	52
Vértigo de origen central	9	4	3	2	4	5	28	21	49
Otros	147	65	36	17	69	35	497	426	923
<b>TOTAL</b>	<b>859</b>	<b>372</b>	<b>284</b>	<b>110</b>	<b>698</b>	<b>345</b>	<b>2,885</b>	<b>1,851</b>	<b>4,736</b>

**Audiología y Foniatría 601 C**

**Comparativo de productividad enero – septiembre / 2017 - 2018**

Tratamientos	2017	2018
Emisiones otoscúpticas	3,383	2,504
Valoraciones psicopedagógicas	0	0
Adaptación de auxiliar auditivo eléctrico (A.A.E.)	97	24
Potenciales auditivos	252	254
Potenciales estado auditivos estado estable	31	76
Nasoendoscopias	0	0
Mapeos	103	44
Historia clínica y exploración física	2,681	3,132
Timpanometrías	2,155	1,789
Impedanciometria	2,155	1,800
Sesiones de asesoría para pacientes en protocolo de implante coclear	41	90
Audiometrías	1,944	1,785
Laringoestroboscopia	122	698
Hipoacusia confirmada	10	29
Terapia de voz	803	868
Terapia de lenguaje	2,630	3,892
Neurolingüística	2,997	3,318
Pruebas de glución	104	110
Examen computarizado de voz	432	575
Pact. en menores de un año	135	111
Activación	0	1
Pruebas vestibulares	0	177
Audiometría de campo libre	24	8
<b>Total</b>	<b>20,099</b>	<b>21,285</b>

**Audiología y Foniatría 601 C**

**Programa de Implantes Cocleares enero – septiembre 2018**

Total de casos en el periodo	143
Primera vez	60
Subsecuente	83
Terminados de estudiar	61
En estudio	25
Estudiados con posibilidades de implantación	
Posibilidad de cirugía a mediano plazo	
Bajas posibilidades de implantación	
Implantados en el periodo	57
<b>Seguimiento audiológico de casos implantados</b>	
No. de casos en seguimiento	93
No. de sesiones de activación	12
No. de sesiones de mapeos	42
6No. de sesiones de evaluación audiométrica en campo libre	19
<b>Seguimiento rehabilitatorio</b>	
No. de casos en seguimiento	93
Sesiones de terapia de rehabilitación a implantados	1,168
Casos bajo evaluación psicopedagógica	84
Sesiones de evaluación psicopedagógica de candidatos	60
Sesiones de evaluación de resultados en implantados	111



**Audiología y Foniatría 601 C**

**Programa de Tamiz Auditivo Neonatal enero – septiembre 2018**

	N	%
Nacimientos	2,353	
Tamizables 1	2,042	
<b>Tamizados</b>	<b>1,895</b>	<b>92%</b>
1er. tamiz	1,895	
Alt. Unilateral	60	3.16%
Alt. Bilateral	563	29.71%
<b>Total c/alteración</b>	<b>623</b>	<b>32.87%</b>
2do. Tamiz 2	207	
Alt. Unilateral	10	4.83%
Alt. Bilateral	13	6.28%
<b>Total c/alteración</b>	<b>23</b>	<b>11.11%</b>
Potenciales evocados 3	13	
Resultados Normales	9	69.23%
Resultados Patológicos	4	30.77%

- (1) Se excluyen los nonatos, los fallecimientos y los pacientes que permanecen en UCIN
- (2) Se realiza en los recién nacidos con resultados anormales en el 1er. Tamiz. La prueba se realiza después de su egreso
- (3) Se realiza en los recién nacidos con resultados anormales en el 2o. Tamiz.

**Audiología y Foniatría 601 C**

**Recursos Humanos**

Categoría	Turno				Total
	Matutino	Vespertino	Nocturno	Sab, dom y fest	
<b>Rama médica</b>					
Jefe de servicios	1	0	0	0	1
Medico especialista A	2	0	0	0	2
Medico general C	1	0	0	0	1
Medico especialista B	1	0	0	0	1
Medico especialista C	1	0	0	0	1
<b>Rama de enfermería</b>					
Enfermera general titulada C	2	0	0	0	2
Enfermera especialista C	1	0	0	0	1
<b>Rama paramédica</b>					
Profesional en comunicación humana	1	0	0	0	1
Terapista profesional en rehabilitación	7	0	0	0	7
Afanadora	1	0	0	1	2
<b>Rama afín administrativa</b>					
Apoyo administrativo en salud-A7	1	0	0	0	1
Apoyo administrativo en salud-A4	1	0	0	0	1
Apoyo administrativo en salud-A3	2	0	0	0	2
<b>Total</b>	<b>22</b>	<b>0</b>	<b>0</b>	<b>1</b>	<b>23</b>

**Servicio de Medicina Interna**

**Comparativo de Productividad enero – septiembre / 2017-2018**

	2017				2018			
	Programado	Realizado	% de Avance	Calificación	Programado	Realizado	% de Avance	calificación
Consultas de primera vez	2,472	2,081	84.18	R	2,255	1,754	77.78	R
Consultas subsecuentes	2,900	2,506	86.41	R	2,583	1,925	74.53	R
<b>Total</b>	<b>5,372</b>	<b>4,587</b>	<b>85.39</b>	<b>R</b>	<b>4,838</b>	<b>3,679</b>	<b>76.04</b>	<b>R</b>
Ingresos		2,851				2,814		
Egresos	3,325	2,815	84.66	R	3,306	2,801	84.72	R
Intervenciones quirúrgicas	102	1	0.98	R	0	0	0.00	R
Procedimientos		1,577				1,393		
Días paciente	19,648	22,269	113.34	V	21,910	21,666	98.89	V
Días cama	23,016	23,208	100.08	V	22,932	22,905	99.88	V
Porcentaje de ocupación	85.37	95.95	112.39	V	95.54	94.59	99.01	V

**Servicio de Medicina Interna**

**20 Principales Motivos de Consulta enero – septiembre 2018**

Código	Causa	Femenino	Masculino	Total	%
E119	Diabetes mellitus no insulino dependiente, sin mención de complicación	420	286	706	19.19
E118	Diabetes mellitus no insulino dependiente, con complicaciones no especificadas	354	176	530	14.41
I10X	Hipertensión esencial (primaria)	302	168	470	12.78
E117	Diabetes mellitus no insulino dependiente, con complicaciones múltiples	145	123	268	7.28
E116	Diabetes mellitus no insulino dependiente, con otras complicaciones especificadas	80	69	149	4.05
E115	Diabetes mellitus no insulino dependiente, con complicaciones circulatorias periféricas	63	59	122	3.32
E109	Diabetes mellitus insulino dependiente, sin mención de complicación	55	38	93	2.53
E114	Diabetes mellitus no insulino dependiente, con complicaciones neurológicas	48	24	72	1.96
E039	Hipotiroidismo, no especificado	56	11	67	1.82
E782	Hiperlipidemia mixta	45	19	64	1.74
E126	Diabetes mellitus asociada con desnutrición, con otras complicaciones especificadas	32	22	54	1.47
E660	Obesidad debida a exceso de calorías	38	12	50	1.36
E125	Diabetes mellitus asociada con desnutrición, con complicaciones circulatorias periféricas	31	17	48	1.30
E112	Diabetes mellitus no insulino dependiente, con complicaciones renales	29	14	43	1.17
E107	Diabetes mellitus insulino dependiente, con complicaciones múltiples	15	23	38	1.03
E110	Diabetes mellitus no insulino dependiente, con coma	27	11	38	1.03
R73001	Prediabetes	26	12	38	1.03
E124	Diabetes mellitus asociada con desnutrición, con complicaciones neurológicas	23	8	31	0.84
E03801	Hipotiroidismo primario	25	3	28	0.76
E113	Diabetes mellitus no insulino dependiente, con complicaciones oftálmicas	16	11	27	0.73
	Otros	464	279	743	20.20
<b>TOTAL</b>		<b>2,294</b>	<b>1,385</b>	<b>3,679</b>	<b>100.00</b>

**Servicio de Medicina Interna**

**20 Principales Motivos de Consulta por grupo de edad y Sexo enero – septiembre 2018**

Causa	15 - 19		20 - 24		25 - 44		45 - 59	
	f	m	f	m	f	m	f	m
Diabetes mellitus no insulino dependiente, sin mención de complicación	0	1	3	2	57	29	190	131
Diabetes mellitus no insulino dependiente, con complicaciones no especificadas	0	0	2	2	27	21	168	77
Hipertensión esencial (primaria)	0	3	1	2	44	27	109	54
Diabetes mellitus no insulino dependiente, con complicaciones múltiples	0	0	0	1	8	22	64	51
Diabetes mellitus no insulino dependiente, con otras complicaciones especificadas	0	0	1	1	9	10	37	19
Diabetes mellitus no insulino dependiente, con complicaciones circulatorias periféricas	0	0	0	0	12	4	25	25
Diabetes mellitus insulino dependiente, sin mención de complicación	2	0	3	3	6	4	27	16
Diabetes mellitus no insulino dependiente, con complicaciones neurológicas	0	0	0	0	4	0	17	17
Hipotiroidismo, no especificado	2	0	1	1	11	1	26	5
Hiperlipidemia mixta	0	0	0	2	6	8	34	3
Diabetes mellitus asociada con desnutrición, con otras complicaciones especificadas	0	0	0	0	3	4	15	9
Obesidad debida a exceso de calorías	0	0	2	0	14	5	20	6
Diabetes mellitus asociada con desnutrición, con complicaciones circulatorias periféricas	0	0	0	0	4	1	17	6
Diabetes mellitus no insulino dependiente, con complicaciones renales	1	0	0	0	0	2	12	7
Diabetes mellitus insulino dependiente, con complicaciones múltiples	0	0	0	1	1	5	7	6
Diabetes mellitus no insulino dependiente, con coma	0	0	0	0	3	1	10	4
Prediabetes	0	0	0	0	4	0	20	5
Diabetes mellitus asociada con desnutrición, con complicaciones neurológicas	0	0	0	0	2	0	11	2
Hipotiroidismo primario	0	1	3	0	9	1	9	0
Diabetes mellitus no insulino dependiente, con complicaciones oftálmicas	0	0	0	0	1	3	5	4
Otros	12	7	16	8	100	63	191	109
<b>Total</b>	<b>17</b>	<b>12</b>	<b>32</b>	<b>23</b>	<b>325</b>	<b>211</b>	<b>1,014</b>	<b>556</b>

**Servicio de Medicina Interna**

**20 Principales Motivos de Consulta por grupo de edad y Sexo enero – septiembre 2018**

Causa	60 -64		65 o +		Total fem	Total mas.	Total Gral.
	f	m	f	m			
Diabetes mellitus no insulino dependiente, sin mención de complicación	68	57	102	66	420	286	706
Diabetes mellitus no insulino dependiente, con complicaciones no especificadas	61	30	96	46	354	176	530
Hipertensión esencial (primaria)	37	29	111	53	302	168	470
Diabetes mellitus no insulino dependiente, con complicaciones múltiples	26	19	47	30	145	123	268
Diabetes mellitus no insulino dependiente, con otras complicaciones especificadas	14	11	19	28	80	69	149
Diabetes mellitus no insulino dependiente, con complicaciones circulatorias periféricas	14	14	12	16	63	59	122
Diabetes mellitus insulino dependiente, sin mención de complicación	5	3	12	12	55	38	93
Diabetes mellitus no insulino dependiente, con complicaciones neurológicas	11	0	16	7	48	24	72
Hipotiroidismo, no especificado	9	1	7	3	56	11	67
Hiperlipidemia mixta	2	2	3	4	45	19	64
Diabetes mellitus asociada con desnutrición, con otras complicaciones especificadas	7	3	7	6	32	22	54
Obesidad debida a exceso de calorías	0	0	2	1	38	12	50
Diabetes mellitus asociada con desnutrición, con complicaciones circulatorias periféricas	5	7	5	3	31	17	48
Diabetes mellitus no insulino dependiente, con complicaciones renales	8	3	8	2	29	14	43
Diabetes mellitus insulino dependiente, con complicaciones múltiples	1	4	6	7	15	23	38
Diabetes mellitus no insulino dependiente, con coma	10	2	4	4	27	11	38
Prediabetes	1	2	1	5	26	12	38
Diabetes mellitus asociada con desnutrición, con complicaciones neurológicas	3	2	7	4	23	8	31
Hipotiroidismo primario	3	0	1	1	25	3	28
Diabetes mellitus no insulino dependiente, con complicaciones oftálmicas	7	0	3	4	16	11	27
Otros	60	29	85	63	464	279	743
<b>Total</b>	<b>352</b>	<b>218</b>	<b>554</b>	<b>365</b>	<b>2,294</b>	<b>1,385</b>	<b>3,679</b>

**Servicio de Medicina Interna**

**20 Diagnósticos de Egreso más frecuentes enero – septiembre 2018**

Código	Causa	Femenino	Masculino	Total
N185	Enfermedad renal crónica, etapa 5	573	635	1208
N189	Enfermedad renal crónica, no especificada	107	89	196
N181	Enfermedad renal crónica, etapa 1	24	25	49
N390	Infección de vías urinarias, sitio no especificado	19	25	44
R572	Choque séptico	15	21	36
A419	Sepsis, no especificada	14	18	32
E118	Diabetes mellitus no insulino dependiente, con complicaciones no especificadas	11	16	27
K729	Insuficiencia hepática, no especificada	15	12	27
E119	Diabetes mellitus no insulino dependiente, sin mención de complicación	14	12	26
E117	Diabetes mellitus no insulino dependiente, con complicaciones múltiples	10	11	21
K922	Hemorragia gastrointestinal, no especificada	13	7	20
E101	Diabetes mellitus insulino dependiente, con cetoacidosis	12	7	19
E102	Diabetes mellitus insulino dependiente, con complicaciones renales	3	16	19
E100	Diabetes mellitus insulino dependiente, con coma	11	7	18
E110	Diabetes mellitus no insulino dependiente, con coma	10	7	17
I500	Insuficiencia cardiaca congestiva	13	3	16
I10X	Hipertensión esencial (primaria)	6	9	15
E112	Diabetes mellitus no insulino dependiente, con complicaciones renales	7	7	14
F103	Trastornos mentales y del comportamiento debidos al uso de alcohol, estado de abstinencia	0	14	14
N110	Pielonefritis crónica no obstructiva asociada con reflujo	7	7	14
	Otros	442	527	969
<b>TOTAL</b>		<b>1,326</b>	<b>1,475</b>	<b>2,801</b>

**Servicio de Medicina Interna**

**20 Diagnósticos de Egreso por Grupo de Edad y Sexo más frecuente enero – septiembre 2018**

Causa	15 - 19		20 - 24		25 - 44	
	f	m	f	m	f	m
Enfermedad renal crónica, etapa 5	12	18	38	30	146	155
Enfermedad renal crónica, no especificada	1	1	5	3	21	29
Enfermedad renal crónica, etapa 1	1	2	1	2	4	4
Infección de vías urinarias, sitio no especificado	1	1	1	2	3	6
Choque séptico	1	0	0	1	2	8
Sepsis, no especificada	0	0	0	1	1	1
Diabetes mellitus no insulino dependiente, con complicaciones no especificadas	0	0	0	1	2	1
Insuficiencia hepática, no especificada	0	0	0	1	0	2
Diabetes mellitus no insulino dependiente, sin mención de complicación	0	0	0	0	4	2
Diabetes mellitus no insulino dependiente, con complicaciones múltiples	0	0	0	0	2	1
Hemorragia gastrointestinal, no especificada	0	0	1	0	3	1
Diabetes mellitus insulino dependiente, con cetoacidosis	0	0	3	0	3	4
Diabetes mellitus insulino dependiente, con complicaciones renales	0	0	0	0	1	4
Diabetes mellitus insulino dependiente, con coma	0	0	1	1	3	2
Diabetes mellitus no insulino dependiente, con coma	0	0	1	1	2	1
Insuficiencia cardiaca congestiva	0	0	0	0	2	1
Hipertensión esencial (primaria)	0	0	0	0	2	2
Diabetes mellitus no insulino dependiente, con complicaciones renales	0	0	0	0	0	1
Trastornos mentales y del comportamiento debidos al uso de alcohol, estado de abstinencia	0	0	0	3	0	6
Pielonefritis crónica no obstructiva asociada con reflujo	1	0	1	0	2	0
Otros	4	18	19	33	132	135
<b>Total</b>	<b>21</b>	<b>40</b>	<b>71</b>	<b>79</b>	<b>335</b>	<b>366</b>



**Servicio de Medicina Interna**

**20 Diagnósticos de Egreso por Grupo de Edad y Sexo más frecuente enero – septiembre 2018**

Causa	45 - 59		60 -64		65 o +		Total fem	Total mas.	Total General
	f	m	f	m	f	m			
Enfermedad renal crónica, etapa 5	210	275	69	56	98	101	573	635	1208
Enfermedad renal crónica, no especificada	47	31	13	12	20	13	107	89	196
Enfermedad renal crónica, etapa 1	10	10	2	1	6	6	24	25	49
Infección de vías urinarias, sitio no especificado	5	8	3	4	6	4	19	25	44
Choque séptico	6	7	2	3	4	2	15	21	36
Sepsis, no especificada	5	9	5	4	3	3	14	18	32
Diabetes mellitus no insulino dependiente, con complicaciones no especificadas	7	8	0	1	2	5	11	16	27
Insuficiencia hepática, no especificada	5	6	3	0	7	3	15	12	27
Diabetes mellitus no insulino dependiente, sin mención de complicación	3	6	1	3	6	1	14	12	26
Diabetes mellitus no insulino dependiente, con complicaciones múltiples	5	5	2	2	1	3	10	11	21
Hemorragia gastrointestinal, no especificada	4	3	1	0	4	3	13	7	20
Diabetes mellitus insulino dependiente, con cetoacidosis	5	3	0	0	1	0	12	7	19
Diabetes mellitus insulino dependiente, con complicaciones renales	0	5	1	3	1	4	3	16	19
Diabetes mellitus insulino dependiente, con coma	4	2	2	0	1	2	11	7	18
Diabetes mellitus no insulino dependiente, con coma	3	2	2	0	2	3	10	7	17
Insuficiencia cardiaca congestiva	4	1	3	0	4	1	13	3	16
Hipertensión esencial (primaria)	1	3	1	3	2	1	6	9	15
Diabetes mellitus no insulino dependiente, con complicaciones renales	5	4	1	2	1	0	7	7	14
Trastornos mentales y del comportamiento debidos al uso de alcohol, estado de abstinencia	0	2	0	1	0	2	0	14	14
Pielonefritis crónica no obstructiva asociada con reflujo	2	4	0	1	1	2	7	7	14
Otros	161	165	42	64	84	112	442	527	969
<b>Total</b>	<b>492</b>	<b>559</b>	<b>153</b>	<b>160</b>	<b>254</b>	<b>271</b>	<b>1,326</b>	<b>1,475</b>	<b>2,801</b>

**Servicio de Medicina Interna**

**Principales Causas de Defunción enero – septiembre 2018**

Código	Causa	Femenino	Masculino	Total
R572	Choque séptico	11	18	29
A419	Sepsis, no especificada	8	14	22
N185	Enfermedad renal crónica, etapa 5	10	9	19
R570	Choque cardiogénico	2	3	5
J158	Otras neumonías bacterianas	2	2	4
J159	Neumonía bacteriana, no especificada	1	3	4
I630	Infarto cerebral debido a trombosis de arterias precerebrales	1	2	3
K729	Insuficiencia hepática, no especificada	2	1	3
K922	Hemorragia gastrointestinal, no especificada	3	0	3
R571	Choque hipovolémico	1	2	3
A400	Sepsis debida a estreptococo, grupo a	2	0	2
C229	Tumor maligno del hígado, no especificado	2	0	2
C541	Tumor maligno del endometrio	2	0	2
C56X	Tumor maligno del ovario	2	0	2
C787	Tumor maligno secundario del hígado y de los conductos biliares intrahepaticos	2	0	2
J13X	Neumonía debida a streptococcus pneumoniae	1	1	2
J189	Neumonía, no especificada	0	2	2
J961	Insuficiencia respiratoria crónica	0	2	2
K721	Insuficiencia hepática crónica	0	2	2
N189	Enfermedad renal crónica, no especificada	0	2	2
	Otros	34	44	78
	<b>TOTAL</b>	<b>86</b>	<b>107</b>	<b>193</b>

**Servicio de Medicina Interna**

**Principales Causas de Defunción por Grupo de Edad y Sexo enero – septiembre 2018**

Causa	15 - 19		20 - 24		25 - 44		45 - 59	
	f	m	f	m	f	m	f	m
Choque séptico	1	0	0	1	1	6	5	7
Sepsis, no especificada	0	0	0	1	1	1	2	6
Enfermedad renal crónica, etapa 5	0	0	0	1	3	1	2	1
Choque cardiogénico	0	0	0	0	0	0	0	1
Otras neumonías bacterianas	0	0	0	0	0	2	0	0
Neumonía bacteriana, no especificada	0	1	0	0	0	0	1	1
Infarto cerebral debido a trombosis de arterias precerebrales	0	0	0	0	0	0	0	2
Insuficiencia hepática, no especificada	0	0	0	0	0	0	1	1
Hemorragia gastrointestinal, no especificada	0	0	0	0	0	0	1	0
Choque hipovolémico	0	0	0	1	0	0	1	0
Sepsis debida a estreptococo, grupo a	0	0	0	0	0	0	1	0
Tumor maligno del hígado, no especificado	0	0	0	0	0	0	0	0
Tumor maligno del endometrio	0	0	0	0	1	0	0	0
Tumor maligno del ovario	0	0	0	0	0	0	1	0
Tumor maligno secundario del hígado y de los conductos biliares intrahepaticos	0	0	0	0	1	0	0	0
Neumonía debida a streptococcus pneumoniae	0	0	0	0	0	0	1	0
Neumonía, no especificada	0	0	0	0	0	1	0	0
Insuficiencia respiratoria crónica	0	0	0	0	0	1	0	0
Insuficiencia hepática crónica	0	0	0	0	0	1	0	1
Enfermedad renal crónica, no especificada	0	0	0	0	0	1	0	0
Otros	0	2	1	2	4	8	14	8
<b>Total</b>	<b>1</b>	<b>3</b>	<b>1</b>	<b>6</b>	<b>11</b>	<b>22</b>	<b>30</b>	<b>28</b>

**Servicio de Medicina Interna**

**Principales Causas de Defunción por Grupo de Edad y Sexo enero – septiembre 2018**

Causa	60 -64		65 o +		Total fem	Total mas.	Total General
	f	m	f	m			
Choque séptico	1	2	3	2	11	18	29
Sepsis, no especificada	2	3	3	3	8	14	22
Enfermedad renal crónica, etapa 5	2	1	3	5	10	9	19
Choque cardiogénico	0	0	2	2	2	3	5
Otras neumonías bacterianas	0	0	2	0	2	2	4
Neumonía bacteriana, no especificada	0	0	0	1	1	3	4
Infarto cerebral debido a trombosis de arterias precerebrales	0	0	1	0	1	2	3
Insuficiencia hepática, no especificada	0	0	1	0	2	1	3
Hemorragia gastrointestinal, no especificada	1	0	1	0	3	0	3
Choque hipovolémico	0	1	0	0	1	2	3
Sepsis debida a estreptococo, grupo a	0	0	1	0	2	0	2
Tumor maligno del hígado, no especificado	1	0	1	0	2	0	2
Tumor maligno del endometrio	0	0	1	0	2	0	2
Tumor maligno del ovario	0	0	1	0	2	0	2
Tumor maligno secundario del hígado y de los conductos biliares intrahepaticos	1	0	0	0	2	0	2
Neumonía debida a streptococcus pneumoniae	0	0	0	1	1	1	2
Neumonía, no especificada	0	1	0	0	0	2	2
Insuficiencia respiratoria crónica	0	0	0	1	0	2	2
Insuficiencia hepática crónica	0	0	0	0	0	2	2
Enfermedad renal crónica, no especificada	0	0	0	1	0	2	2
Otros	6	7	9	17	34	44	78
<b>Total</b>	<b>14</b>	<b>15</b>	<b>29</b>	<b>33</b>	<b>86</b>	<b>107</b>	<b>193</b>

**Servicio de Medicina Interna**

**Principales Procedimientos enero – septiembre 2018**

Código	Causa	Femenino	Masculino	Total
00.F9	Curación de herida	267	292	559
54.98	Diálisis peritoneal	188	155	343
86.28	Desbridamiento no excisional de herida, infección o quemadura	61	93	154
54.91	Drenaje abdominal percutáneo	37	25	62
38.95	Cateterismo venoso para diálisis renal	23	31	54
38.93	Cateterismo venoso, no clasificado bajo otro concepto	25	22	47
96.04	Inserción de tubo endotraqueal	19	18	37
99.60	Resuscitación cardiopulmonar, no especificada de otra manera	16	20	36
34.91	Toracentesis	23	11	34
38.9301	Catéter venoso central por punción de vena subclavia	7	9	16
41.31	Biopsia de médula ósea	6	7	13
03.31	Punción espinal	2	8	10
96.05	Otra intubación del tracto respiratorio	5	2	7
41.3101	Aspirado de médula ósea	2	2	4
89.62	Monitorización de presión venosa central	0	4	4
96.07	Inserción de otro tubo (naso-) gástrico	0	2	2
96.35	Alimentación gástrica por sonda	1	1	2
00.F8	Control de placa dentobacteriana	1	1	2
38.98	Otra punción de arteria	1	0	1
60.11	Biopsia cerrada [por aguja] [percutánea] de próstata	0	1	1
	Otros	3	2	5
<b>TOTAL</b>		<b>687</b>	<b>706</b>	<b>1,393</b>

**Servicio de Medicina Interna**

**Principales Procedimientos por grupo de Edad y Sexo enero – septiembre 2018**

Causa	15 - 19		20 - 24		25 - 44		45 - 59	
	f	m	f	m	f	m	f	m
Curación de herida	4	0	6	8	62	84	103	93
Diálisis peritoneal	2	1	22	4	38	45	69	52
Desbridamiento no excisional de herida, infección o quemadura	0	2	0	6	10	20	38	56
Drenaje abdominal percutáneo	0	0	0	2	7	11	14	6
Cateterismo venoso para diálisis renal	0	2	0	0	6	5	9	12
Cateterismo venoso, no clasificado bajo otro concepto	0	0	0	4	5	9	6	7
Inserción de tubo endotraqueal	1	0	0	2	3	4	5	5
Resuscitación cardiopulmonar, no especificada de otra manera	1	0	0	2	4	4	5	5
Toracentesis	0	0	1	1	6	5	11	3
Catéter venoso central por punción de vena subclavia	0	0	0	0	1	3	2	4
Biopsia de medula ósea	0	0	1	0	2	2	2	3
Punción espinal	0	0	0	0	1	3	1	1
Otra intubación del tracto respiratorio	0	0	0	0	2	0	1	1
Aspirado de medula ósea	0	0	0	0	1	0	1	0
Monitorización de presión venosa central	0	0	0	0	0	0	0	4
Inserción de otro tubo (naso-) gástrico	0	0	0	0	0	0	0	2
Alimentación gástrica por sonda	0	0	0	0	0	0	1	0
Control de placa dentobacteriana	0	0	0	0	0	0	1	1
Otra punción de arteria	0	0	0	0	0	0	1	0
Biopsia cerrada [por aguja] [percutánea] de próstata	0	0	0	0	0	0	0	0
Otros	0	0	0	0	2	1	0	1
<b>Total</b>	<b>8</b>	<b>5</b>	<b>30</b>	<b>29</b>	<b>150</b>	<b>196</b>	<b>270</b>	<b>256</b>

**Servicio de Medicina Interna**

**Principales Procedimientos por grupo de Edad y Sexo enero – septiembre 2018**

Causa	60 -64		65 o +		Total fem	Total mas.	Total General
	f	m	f	m			
Curación de herida	38	49	54	58	267	292	559
Diálisis peritoneal	20	22	37	31	188	155	343
Desbridamiento no excisional de herida, infección o quemadura	7	4	6	5	61	93	154
Drenaje abdominal percutáneo	9	1	7	5	37	25	62
Cateterismo venoso para diálisis renal	3	5	5	7	23	31	54
Cateterismo venoso, no clasificado bajo otro concepto	3	1	11	1	25	22	47
Inserción de tubo endotraqueal	6	2	4	5	19	18	37
Resuscitación cardiopulmonar, no especificada de otra manera	3	3	3	6	16	20	36
Toracentesis	3	1	2	1	23	11	34
Catéter venoso central por punción de vena subclavia	3	1	1	1	7	9	16
Biopsia de medula ósea	0	1	1	1	6	7	13
Punción espinal	0	3	0	1	2	8	10
Otra intubación del tracto respiratorio	0	1	2	0	5	2	7
Aspirado de medula ósea	0	1	0	1	2	2	4
Monitorización de presión venosa central	0	0	0	0	0	4	4
Inserción de otro tubo (naso-) gástrico	0	0	0	0	0	2	2
Alimentación gástrica por sonda	0	1	0	0	1	1	2
Control de placa dentobacteriana	0	0	0	0	1	1	2
Otra punción de arteria	0	0	0	0	1	0	1
Biopsia cerrada [por aguja] [percutánea] de próstata	0	0	0	1	0	1	1
Otros	1	0	0	0	3	2	5
<b>Total</b>	<b>96</b>	<b>96</b>	<b>133</b>	<b>124</b>	<b>687</b>	<b>706</b>	<b>1,393</b>

**Medicina Interna 103 B**

**Comparativo de Productividad enero – septiembre / 2017-2018**

	2017				2018			
	Programado	Realizado	% de Avance	calificación	Programado	Realizado	% de Avance	calificación
Consultas de primera vez	906	618	68.21	R	743	430	57.87	R
Consultas subsecuentes	1,263	885	70.07	R	1,059	581	54.896	R
Interconsultas		64				92		
<b>Total</b>	<b>2,169</b>	<b>1,567</b>	<b>72.25</b>	<b>R</b>	<b>1,802</b>	<b>1,103</b>	<b>61.21</b>	<b>R</b>
Ingresos		856				948		
Egresos	1,054	849	80.55	R	1,063	942	88.62	R
Intervenciones quirúrgicas	53	0	0.00	R	0	0	0.00	R
Procedimientos		384				364		
Días paciente	5,644	6,475	114.72	V	6,286	6,268	99.71	V
Días cama	6,576	6,696	101.82	V	6,552	6,552	100.00	V
Porcentaje de ocupación	85.83	96.70	112.67	V	95.94	95.67	99.72	V



**Medicina Interna 103 B**

**20 Principales Motivos de Consulta enero – septiembre 2018**

Código	Causa	Femenino	Masculino	Total	%
E118	Diabetes mellitus no insulino dependiente, con complicaciones no especificadas	116	60	176	15.96
E119	Diabetes mellitus no insulino dependiente, sin mención de complicación	101	54	155	14.05
I10X	Hipertensión esencial (primaria)	107	35	142	12.87
E117	Diabetes mellitus no insulino dependiente, con complicaciones múltiples	77	53	130	11.79
E782	Hiperlipidemia mixta	33	16	49	4.44
E116	Diabetes mellitus no insulino dependiente, con otras complicaciones especificadas	20	18	38	3.45
E109	Diabetes mellitus insulino dependiente, sin mención de complicación	24	13	37	3.35
E114	Diabetes mellitus no insulino dependiente, con complicaciones neurológicas	21	7	28	2.54
E115	Diabetes mellitus no insulino dependiente, con complicaciones circulatorias periféricas	12	12	24	2.18
E039	Hipotiroidismo, no especificado	14	6	20	1.81
E112	Diabetes mellitus no insulino dependiente, con complicaciones renales	11	5	16	1.45
R73001	Prediabetes	6	6	12	1.09
E03801	Hipotiroidismo primario	10	1	11	1.00
E113	Diabetes mellitus no insulino dependiente, con complicaciones oftálmicas	8	3	11	1.00
Z488	Otros cuidados especificados posteriores a la cirugía	6	3	9	0.82
I110	Enfermedad cardiaca hipertensiva con insuficiencia cardiaca (congestiva)	8	0	8	0.73
E668	Otros tipos de obesidad	4	2	6	0.54
E781	Hiperglicidemia pura	4	2	6	0.54
I10X02	Hipertensión episódica	4	2	6	0.54
E11601	Diabetes mellitus tipo 2, descontrolada por hipoglucemia	2	3	5	0.45
	Otros	120	94	214	19.40
	<b>TOTAL</b>	<b>708</b>	<b>395</b>	<b>1,103</b>	<b>100.00</b>

**Medicina Interna 103 B**

**20 Principales Motivos de Consulta por grupo de Edad y Sexo enero – septiembre 2018**

Causa	15 - 19		20 - 24		25 - 44		45 - 59	
	f	m	f	m	f	m	f	m
Diabetes mellitus no insulino dependiente, con complicaciones no especificadas	0	0	0	1	13	7	63	22
Diabetes mellitus no insulino dependiente, sin mención de complicación	0	1	0	0	10	4	43	26
Hipertensión esencial (primaria)	0	0	1	0	13	4	42	10
Diabetes mellitus no insulino dependiente, con complicaciones múltiples	0	0	0	0	5	9	34	27
Hiperlipidemia mixta	0	0	0	1	3	8	26	2
Diabetes mellitus no insulino dependiente, con otras complicaciones especificadas	0	0	0	1	5	2	9	4
Diabetes mellitus insulino dependiente, sin mención de complicación	0	0	0	0	4	3	9	4
Diabetes mellitus no insulino dependiente, con complicaciones neurológicas	0	0	0	0	1	0	6	5
Diabetes mellitus no insulino dependiente, con complicaciones circulatorias periféricas	0	0	0	0	3	0	6	5
Hipotiroidismo, no especificado	0	0	1	1	3	1	6	2
Diabetes mellitus no insulino dependiente, con complicaciones renales	1	0	0	0	0	1	2	1
Prediabetes	0	0	0	0	1	0	4	3
Hipotiroidismo primario	0	1	3	0	3	0	4	0
Diabetes mellitus no insulino dependiente, con complicaciones oftálmicas	0	0	0	0	0	0	1	3
Otros cuidados especificados posteriores a la cirugía	0	0	1	1	2	1	1	1
Enfermedad cardiaca hipertensiva con insuficiencia cardiaca (congestiva)	0	0	0	0	1	0	3	0
Otros tipos de obesidad	0	0	2	0	1	1	1	0
Hipertrigliceridemia pura	0	0	0	0	2	1	2	0
Hipertensión episódica	0	0	0	0	0	1	2	0
Diabetes mellitus tipo 2, descontrolada por hipoglucemia	0	0	0	0	1	0	1	1
Otros	3	4	1	4	27	27	55	28
<b>Total</b>	<b>4</b>	<b>6</b>	<b>9</b>	<b>9</b>	<b>98</b>	<b>70</b>	<b>320</b>	<b>144</b>

**Medicina Interna 103 B**

**20 Principales Motivos de Consulta por grupo de Edad y Sexo enero – septiembre 2018**

Causa	60 -64		65 o +		Total fem	Total mas.	Total General
	f	m	f	m			
Diabetes mellitus no insulino dependiente, con complicaciones no especificadas	17	7	23	23	116	60	176
Diabetes mellitus no insulino dependiente, sin mención de complicación	16	8	32	15	101	54	155
Hipertensión esencial (primaria)	14	8	37	13	107	35	142
Diabetes mellitus no insulino dependiente, con complicaciones múltiples	14	7	24	10	77	53	130
Hiperlipidemia mixta	2	2	2	3	33	16	49
Diabetes mellitus no insulino dependiente, con otras complicaciones especificadas	4	4	2	7	20	18	38
Diabetes mellitus insulino dependiente, sin mención de complicación	4	1	7	5	24	13	37
Diabetes mellitus no insulino dependiente, con complicaciones neurológicas	6	0	8	2	21	7	28
Diabetes mellitus no insulino dependiente, con complicaciones circulatorias periféricas	2	2	1	5	12	12	24
Hipotiroidismo, no especificado	1	1	3	1	14	6	20
Diabetes mellitus no insulino dependiente, con complicaciones renales	5	2	3	1	11	5	16
Prediabetes	1	1	0	2	6	6	12
Hipotiroidismo primario	0	0	0	0	10	1	11
Diabetes mellitus no insulino dependiente, con complicaciones oftálmicas	5	0	2	0	8	3	11
Otros cuidados especificados posteriores a la cirugía	1	0	1	0	6	3	9
Enfermedad cardiaca hipertensiva con insuficiencia cardiaca (congestiva)	2	0	2	0	8	0	8
Otros tipos de obesidad	0	1	0	0	4	2	6
Hipertrigliceridemia pura	0	1	0	0	4	2	6
Hipertensión episódica	0	0	2	1	4	2	6
Diabetes mellitus tipo 2, descontrolada por hipoglucemia	0	1	0	1	2	3	5
Otros	21	10	13	21	120	94	214
<b>Total</b>	<b>115</b>	<b>56</b>	<b>162</b>	<b>110</b>	<b>708</b>	<b>395</b>	<b>1,103</b>

**Medicina Interna 103 B**

**20 Diagnósticos de Egreso más frecuentes enero – septiembre 2018**

Código	Causa	Femenino	Masculino	Total
N185	Enfermedad renal crónica, etapa 5	247	287	534
N189	Enfermedad renal crónica, no especificada	15	7	22
N390	Infección de vías urinarias, sitio no especificado	2	12	14
A419	Sepsis, no especificada	6	6	12
E100	Diabetes mellitus insulino dependiente, con coma	7	4	11
K922	Hemorragia gastrointestinal, no especificada	8	3	11
N181	Enfermedad renal crónica, etapa 1	8	1	9
R572	Choque séptico	2	5	7
J120	Neumonía debida a adenovirus	2	4	6
K729	Insuficiencia hepática, no especificada	3	3	6
E119	Diabetes mellitus no insulino dependiente, sin mención de complicación	2	3	5
F103	Trastornos mentales y del comportamiento debidos al uso de alcohol, estado de abstinencia	0	5	5
L030	Celulitis de los dedos de la mano y del pie	3	2	5
L031	Celulitis de otras partes de los miembros	2	3	5
E101	Diabetes mellitus insulino dependiente, con cetoacidosis	2	2	4
E112	Diabetes mellitus no insulino dependiente, con complicaciones renales	1	3	4
E115	Diabetes mellitus no insulino dependiente, con complicaciones circulatorias periféricas	2	2	4
I10X	Hipertensión esencial (primaria)	2	2	4
I110	Enfermedad cardiaca hipertensiva con insuficiencia cardiaca (congestiva)	2	2	4
I500	Insuficiencia cardiaca congestiva	3	1	4
	Otros	134	132	266
	<b>TOTAL</b>	<b>453</b>	<b>489</b>	<b>942</b>

**Medicina Interna 103 B**

**20 Diagnósticos de Egreso por Grupo de Edad y Sexo más frecuente enero – septiembre 2018**

Causa	15 - 19		20 - 24		25 - 44		45 - 59	
	f	m	f	m	f	m	f	m
Enfermedad renal crónica, etapa 5	7	12	25	9	59	70	79	127
Enfermedad renal crónica, no especificada	0	0	2	0	4	1	4	5
Infección de vías urinarias, sitio no especificado	0	0	0	2	1	5	0	3
Sepsis, no especificada	0	0	0	1	1	0	1	3
Diabetes mellitus insulino dependiente, con coma	0	0	0	1	1	1	3	1
Hemorragia gastrointestinal, no especificada	0	0	1	0	1	1	2	0
Enfermedad renal crónica, etapa 1	0	0	1	0	3	0	2	1
Choque séptico	0	0	0	1	0	2	1	1
Neumonía debida a adenovirus	0	0	0	1	0	0	1	0
Insuficiencia hepática, no especificada	0	0	0	0	0	1	1	2
Diabetes mellitus no insulino dependiente, sin mención de complicación	0	0	0	0	1	1	1	2
Trastornos mentales y del comportamiento debidos al uso de alcohol, estado de abstinencia	0	0	0	1	0	3	0	1
Celulitis de los dedos de la mano y del pie	0	0	0	0	2	2	1	0
Celulitis de otras partes de los miembros	0	0	0	1	0	0	2	2
Diabetes mellitus insulino dependiente, con cetoacidosis	0	0	0	0	0	2	2	0
Diabetes mellitus no insulino dependiente, con complicaciones renales	0	0	0	0	0	1	0	1
Diabetes mellitus no insulino dependiente, con complicaciones circulatorias periféricas	0	0	0	0	0	1	2	1
Hipertensión esencial (primaria)	0	0	0	0	0	1	1	1
Enfermedad cardiaca hipertensiva con insuficiencia cardiaca (congestiva)	0	0	0	0	1	0	1	1
Insuficiencia cardiaca congestiva	0	0	0	0	0	0	2	1
Otros	2	6	7	9	42	33	44	46
<b>Total</b>	<b>9</b>	<b>18</b>	<b>36</b>	<b>26</b>	<b>116</b>	<b>125</b>	<b>150</b>	<b>199</b>

**Medicina Interna 103 B**

**20 Diagnósticos de Egreso por Grupo de Edad y Sexo más frecuente enero – septiembre 2018**

Causa	60 -64		65 o +		Total fem	Total mas.	Total General
	f	m	f	m			
Enfermedad renal crónica, etapa 5	29	22	48	47	247	287	534
Enfermedad renal crónica, no especificada	1	1	4	0	15	7	22
Infección de vías urinarias, sitio no especificado	1	2	0	0	2	12	14
Sepsis, no especificada	1	2	3	0	6	6	12
Diabetes mellitus insulino dependiente, con coma	2	0	1	1	7	4	11
Hemorragia gastrointestinal, no especificada	1	0	3	2	8	3	11
Enfermedad renal crónica, etapa 1	1	0	1	0	8	1	9
Choque séptico	0	0	1	1	2	5	7
Neumonía debida a adenovirus	1	1	0	2	2	4	6
Insuficiencia hepática, no especificada	2	0	0	0	3	3	6
Diabetes mellitus no insulino dependiente, sin mención de complicación	0	0	0	0	2	3	5
Trastornos mentales y del comportamiento debidos al uso de alcohol, estado de abstinencia	0	0	0	0	0	5	5
Celulitis de los dedos de la mano y del pie	0	0	0	0	3	2	5
Celulitis de otras partes de los miembros	0	0	0	0	2	3	5
Diabetes mellitus insulino dependiente, con cetoacidosis	0	0	0	0	2	2	4
Diabetes mellitus no insulino dependiente, con complicaciones renales	1	1	0	0	1	3	4
Diabetes mellitus no insulino dependiente, con complicaciones circulatorias periféricas	0	0	0	0	2	2	4
Hipertensión esencial (primaria)	0	0	1	0	2	2	4
Enfermedad cardiaca hipertensiva con insuficiencia cardiaca (congestiva)	0	0	0	1	2	2	4
Insuficiencia cardiaca congestiva	1	0	0	0	3	1	4
Otros	10	15	29	23	134	132	266
<b>Total</b>	<b>51</b>	<b>44</b>	<b>91</b>	<b>77</b>	<b>453</b>	<b>489</b>	<b>942</b>

**Medicina Interna 103 B**

**Principales Causas de Defunción enero – septiembre 2018**

Código	Causa	Femenino	Masculino	Total
A419	Sepsis, no especificada	5	6	11
R572	Choque séptico	2	5	7
N185	Enfermedad renal crónica, etapa 5	2	2	4
C787	Tumor maligno secundario del hígado y de los conductos biliares intrahepáticos	2	0	2
J159	Neumonía bacteriana, no especificada	0	2	2
K721	Insuficiencia hepática crónica	0	2	2
K922	Hemorragia gastrointestinal, no especificada	2	0	2
A171	Tuberculoma meníngeo	0	1	1
A400	Sepsis debida a estreptococo, grupo a	1	0	1
A415	Sepsis debida a otros organismos gramnegativos	0	1	1
C150	Tumor maligno del esófago, porción cervical	0	1	1
C169	Tumor maligno del estómago, parte no especificada	0	1	1
C229	Tumor maligno del hígado, no especificado	1	0	1
C23X	Tumor maligno de la vesícula biliar	0	1	1
C259	Tumor maligno del páncreas, parte no especificada	1	0	1
C541	Tumor maligno del endometrio	1	0	1
C56X	Tumor maligno del ovario	1	0	1
C73X	Tumor maligno de la glándula tiroides	0	1	1
D696	Trombocitopenia no especificada	0	1	1
I634	Infarto cerebral debido a embolia de arterias cerebrales	1	0	1
	Otros	6	5	11
	<b>TOTAL</b>	<b>25</b>	<b>29</b>	<b>54</b>

**Medicina Interna 103 B**

**Principales Causas de Defunción por Grupo de Edad y Sexo enero – septiembre 2018**

Causa	15 - 19		20 - 24		25 - 44		45 - 59	
	f	m	f	m	f	m	f	m
Sepsis, no especificada	0	0	0	1	1	0	0	3
Choque séptico	0	0	0	1	0	2	1	1
Enfermedad renal crónica, etapa 5	0	0	0	0	1	0	1	0
Tumor maligno secundario del hígado y de los conductos biliares intrahepáticos	0	0	0	0	1	0	0	0
Neumonía bacteriana, no especificada	0	1	0	0	0	0	0	1
Insuficiencia hepática crónica	0	0	0	0	0	1	0	1
Hemorragia gastrointestinal, no especificada	0	0	0	0	0	0	0	0
Tuberculoma meníngeo	0	0	0	0	0	1	0	0
Sepsis debida a estreptococo, grupo a	0	0	0	0	0	0	0	0
Sepsis debida a otros organismos gramnegativos	0	0	0	0	0	0	0	1
Tumor maligno del esófago, porción cervical	0	0	0	0	0	1	0	0
Tumor maligno del estomago, parte no especificada	0	0	0	0	0	1	0	0
Tumor maligno del hígado, no especificado	0	0	0	0	0	0	0	0
Tumor maligno de la vesícula biliar	0	0	0	0	0	0	0	0
Tumor maligno del páncreas, parte no especificada	0	0	0	0	1	0	0	0
Tumor maligno del endometrio	0	0	0	0	1	0	0	0
Tumor maligno del ovario	0	0	0	0	0	0	0	0
Tumor maligno de la glándula tiroides	0	0	0	0	0	0	0	1
Trombocitopenia no especificada	0	0	0	0	0	0	0	1
Infarto cerebral debido a embolia de arterias cerebrales	0	0	0	0	0	0	0	0
Otros	0	1	0	0	0	1	2	1
<b>Total</b>	<b>0</b>	<b>2</b>	<b>0</b>	<b>2</b>	<b>5</b>	<b>7</b>	<b>4</b>	<b>10</b>



**Medicina Interna 103 B**

**Principales Causas de Defunción por Grupo de Edad y Sexo enero – septiembre 2018**

Causa	60 -64		65 o +		Total fem	Total mas.	Total General
	f	m	f	m			
Sepsis, no especificada	1	2	3	0	5	6	11
Choque séptico	0	0	1	1	2	5	7
Enfermedad renal crónica, etapa 5	0	0	0	2	2	2	4
Tumor maligno secundario del hígado y de los conductos biliares intrahepáticos	1	0	0	0	2	0	2
Neumonía bacteriana, no especificada	0	0	0	0	0	2	2
Insuficiencia hepática crónica	0	0	0	0	0	2	2
Hemorragia gastrointestinal, no especificada	1	0	1	0	2	0	2
Tuberculoma meníngeo	0	0	0	0	0	1	1
Sepsis debida a estreptococo, grupo a	0	0	1	0	1	0	1
Sepsis debida a otros organismos gramnegativos	0	0	0	0	0	1	1
Tumor maligno del esófago, porción cervical	0	0	0	0	0	1	1
Tumor maligno del estomago, parte no especificada	0	0	0	0	0	1	1
Tumor maligno del hígado, no especificado	0	0	1	0	1	0	1
Tumor maligno de la vesícula biliar	0	0	0	1	0	1	1
Tumor maligno del páncreas, parte no especificada	0	0	0	0	1	0	1
Tumor maligno del endometrio	0	0	0	0	1	0	1
Tumor maligno del ovario	0	0	1	0	1	0	1
Tumor maligno de la glándula tiroides	0	0	0	0	0	1	1
Trombocitopenia no especificada	0	0	0	0	0	1	1
Infarto cerebral debido a embolia de arterias cerebrales	1	0	0	0	1	0	1
Otros	1	1	3	1	6	5	11
<b>Total</b>	<b>5</b>	<b>3</b>	<b>11</b>	<b>5</b>	<b>25</b>	<b>29</b>	<b>54</b>

**Medicina Interna 103 B**

**Principales Procedimientos enero – septiembre 2018**

Código	Causa	Femenino	Masculino	Total
86.28	Desbridamiento no excisional de herida, infección o quemadura	61	93	154
54.98	Diálisis peritoneal	44	48	92
38.93	Cateterismo venoso, no clasificado bajo otro concepto	10	12	22
54.91	Drenaje abdominal percutáneo	9	11	20
34.91	Toracentesis	15	4	19
38.95	Cateterismo venoso para diálisis renal	10	9	19
96.04	Inserción de tubo endotraqueal	5	4	9
03.31	Punción espinal	0	7	7
41.31	Biopsia de medula ósea	4	3	7
99.60	Resuscitación cardiopulmonar, no especificada de otra manera	3	3	6
89.62	Monitorización de presión venosa central	0	4	4
96.07	Inserción de otro tubo (naso-) gástrico	0	2	2
89.65	Medición de gases en la sangre arterial sistémica	1	0	1
93.53	Aplicación de otra escayola	0	1	1
96.05	Otra intubación del tracto respiratorio	1	0	1
<b>TOTAL</b>		<b>163</b>	<b>201</b>	<b>364</b>

**Medicina Interna 103 B**

**Principales Procedimientos por grupo de Edad y Sexo enero – septiembre 2018**

Causa	15 - 19		20 - 24		25 - 44		45 - 59	
	f	m	f	m	f	m	f	m
Desbridamiento no excisional de herida, infección o quemadura	0	2	0	6	10	20	38	56
Diálisis peritoneal	0	1	16	1	2	8	10	18
Cateterismo venoso, no clasificado bajo otro concepto	0	0	0	2	2	5	1	5
Drenaje abdominal percutáneo	0	0	0	1	3	4	3	5
Toracentesis	0	0	1	1	4	1	6	1
Cateterismo venoso para diálisis renal	0	2	0	0	5	1	2	3
Inserción de tubo endotraqueal	0	0	0	1	0	2	1	1
Punción espinal	0	0	0	0	0	3	0	1
Biopsia de medula ósea	0	0	0	0	2	2	1	1
Resuscitación cardiopulmonar, no especificada de otra manera	0	0	0	1	1	1	1	1
Monitorización de presión venosa central	0	0	0	0	0	0	0	4
Inserción de otro tubo (naso-) gástrico	0	0	0	0	0	0	0	2
Medición de gases en la sangre arterial sistémica	0	0	0	0	1	0	0	0
Aplicación de otra escayola	0	0	0	0	0	0	0	1
Otra intubación del tracto respiratorio	0	0	0	0	0	0	0	0
<b>Total</b>	<b>0</b>	<b>5</b>	<b>17</b>	<b>13</b>	<b>30</b>	<b>47</b>	<b>63</b>	<b>99</b>

**Medicina Interna 103 B**

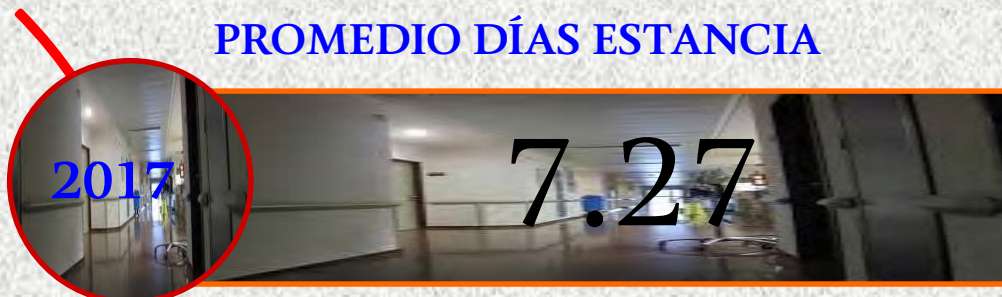
**Principales Procedimientos por grupo de Edad y Sexo enero – septiembre 2018**

Causa	60 -64		65 o +		Total fem	Total mas.	Total General
	f	m	f	m			
Desbridamiento no excisional de herida, infección o quemadura	7	4	6	5	61	93	154
Diálisis peritoneal	1	4	15	16	44	48	92
Cateterismo venoso, no clasificado bajo otro concepto	1	0	6	0	10	12	22
Drenaje abdominal percutáneo	2	0	1	1	9	11	20
Toracentesis	2	1	2	0	15	4	19
Cateterismo venoso para diálisis renal	1	2	2	1	10	9	19
Inserción de tubo endotraqueal	3	0	1	0	5	4	9
Punción espinal	0	2	0	1	0	7	7
Biopsia de medula ósea	0	0	1	0	4	3	7
Resuscitación cardiopulmonar, no especificada de otra manera	1	0	0	0	3	3	6
Monitorización de presión venosa central	0	0	0	0	0	4	4
Inserción de otro tubo (naso-) gástrico	0	0	0	0	0	2	2
Medición de gases en la sangre arterial sistémica	0	0	0	0	1	0	1
Aplicación de otra escayola	0	0	0	0	0	1	1
Otra intubación del tracto respiratorio	0	0	1	0	1	0	1
<b>Total</b>	<b>18</b>	<b>13</b>	<b>35</b>	<b>24</b>	<b>163</b>	<b>201</b>	<b>364</b>

## PORCENTAJE DE OCUPACIÓN



## PROMEDIO DÍAS ESTANCIA

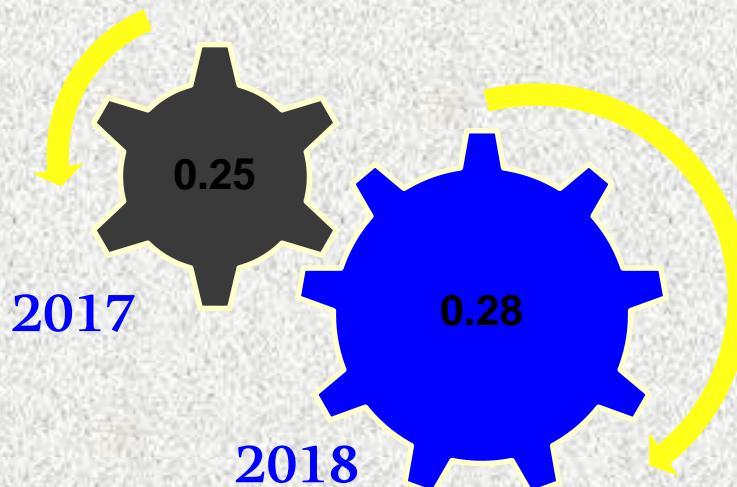


**MEDICINA INTERNA 103 B**

## INDICE DE ROTACION



## INTERVALO DE SUSTITUCION



**MEDICINA INTERNA 103 B**

**Medicina Interna 103 B**

**Recursos Humanos**

Categoría	Turno					Total
	Completo	Matutino	Vespertino	Nocturno	Sap.dom y fes.	
<b>Rama medica</b>						
Jefe de servicios	0	0	0	1	0	1
Medico especialista “A”	0	0	0	0	1	1
Medico especialista C	0	6	0	0	0	6
<b>Rama de enfermería</b>						
Jefe de enfermeras C	0	1	0	0	0	1
Subjefe de educación e investigación en enfermería	0	0	1	0	0	1
Enfermera especialista A	0	1	0	0	0	1
Enfermera general titulada A	0	1	1	3	0	5
Auxiliar de enfermería A	0	1	1	1	0	3
Enfermera general titulada B	0	0	1	0	0	1
Auxiliar de enfermería B	0	1	0	0	0	1
Enfermera general titulada C	0	3	2	5	0	10
Enfermera especialista C	0	0	0	2	0	2
<b>Rama paramédica</b>						
Afanadora	0	4	1	3	3	11
Camillero	0	2	2	1	0	5
<b>Rama afin administrativa</b>						
Apoyo administrativo en salud-A7	0	1	0	0	0	1
Apoyo administrativo en salud-A6	0	1	0	0	1	2
Apoyo administrativo en salud-A4	0	0	1	0	0	1
Apoyo administrativo en salud-A3	0	1	1	0	1	3
Apoyo administrativo en salud-A2	0	1	0	0	0	1
<b>Total</b>	<b>0</b>	<b>24</b>	<b>11</b>	<b>16</b>	<b>6</b>	<b>57</b>

**Medicina Interna 108 A**

**Comparativo de Productividad enero – septiembre / 2017-2018**

	2017				2018			
	Programado	Realizado	% de Avance	Calificación	Programado	Realizado	% de Avance	calificación
Consultas de primera vez	823	791	96.11	A	738	611	82.79	R
Consultas subsecuentes	864	960	111.11	V	778	790	101.54	V
Interconsultas		33				26		
<b>Total</b>	<b>1,687</b>	<b>1,784</b>	<b>105.75</b>	<b>V</b>	<b>1,516</b>	<b>1,427</b>	<b>94.13</b>	<b>A</b>
Ingresos		1,050				1,047		
Egresos	1,175	1,028	87.49	R	1,175	1,044	88.85	R
Intervenciones quirúrgicas	33	0	0.00	R	0	0	0.00	R
Procedimientos		738				724		
Días paciente	8,524	9,292	109.01	V	9,405	9,286	98.73	V
Días cama	9,864	9,816	99.51	V	9,828	9,801	99.73	V
Porcentaje de ocupación	86.42	94.66	109.54	V	95.70	94.75	99.01	V



**Medicina Interna 108 A**

**20 Principales Motivos de Consulta enero – septiembre 2018**

Código	Causa	Femenino	Masculino	Total	%
E119	Diabetes mellitus no insulino dependiente, sin mención de complicación	205	152	357	25.02
E118	Diabetes mellitus no insulino dependiente, con complicaciones no especificadas	183	71	254	17.80
I10X	Hipertensión esencial (primaria)	99	66	165	11.56
E126	Diabetes mellitus asociada con desnutrición, con otras complicaciones especificadas	28	22	50	3.50
E117	Diabetes mellitus no insulino dependiente, con complicaciones múltiples	21	27	48	3.36
E125	Diabetes mellitus asociada con desnutrición, con complicaciones circulatorias periféricas	31	17	48	3.36
E660	Obesidad debida a exceso de calorías	29	7	36	2.52
E114	Diabetes mellitus no insulino dependiente, con complicaciones neurológicas	22	11	33	2.31
E124	Diabetes mellitus asociada con desnutrición, con complicaciones neurológicas	23	8	31	2.17
E115	Diabetes mellitus no insulino dependiente, con complicaciones circulatorias periféricas	15	11	26	1.82
R73001	Prediabetes	20	6	26	1.82
E109	Diabetes mellitus insulino dependiente, sin mención de complicación	13	9	22	1.54
E127	Diabetes mellitus asociada con desnutrición, con complicaciones múltiples	12	9	21	1.47
E116	Diabetes mellitus no insulino dependiente, con otras complicaciones especificadas	12	6	18	1.26
E123	Diabetes mellitus asociada con desnutrición, con complicaciones oftálmicas	12	5	17	1.19
E112	Diabetes mellitus no insulino dependiente, con complicaciones renales	9	5	14	0.98
E039	Hipotiroidismo, no especificado	12	0	12	0.84
I119	Enfermedad cardiaca hipertensiva sin insuficiencia cardiaca (congestiva)	8	4	12	0.84
E113	Diabetes mellitus no insulino dependiente, con complicaciones oftálmicas	4	5	9	0.63
E105	Diabetes mellitus insulino dependiente, con complicaciones circulatorias periféricas	5	3	8	0.56
	Otros	154	66	220	15.42
<b>TOTAL</b>		<b>917</b>	<b>510</b>	<b>1,427</b>	<b>100.00</b>

**Medicina Interna 108 A**

**20 Principales Motivos de Consulta por grupo de Edad y Sexo enero – septiembre 2018**

Causa	15 - 19		20 - 24		25 - 44		45 - 59	
	f	m	f	m	f	m	f	m
Diabetes mellitus no insulino dependiente, sin mención de complicación	0	0	2	1	32	16	98	73
Diabetes mellitus no insulino dependiente, con complicaciones no especificadas	0	0	2	0	9	5	76	35
Hipertensión esencial (primaria)	0	0	0	0	16	5	42	24
Diabetes mellitus asociada con desnutrición, con otras complicaciones especificadas	0	0	0	0	3	4	13	9
Diabetes mellitus no insulino dependiente, con complicaciones múltiples	0	0	0	0	3	6	7	9
Diabetes mellitus asociada con desnutrición, con complicaciones circulatorias periféricas	0	0	0	0	4	1	17	6
Obesidad debida a exceso de calorías	0	0	0	0	12	4	15	3
Diabetes mellitus no insulino dependiente, con complicaciones neurológicas	0	0	0	0	3	0	9	7
Diabetes mellitus asociada con desnutrición, con complicaciones neurológicas	0	0	0	0	2	0	11	2
Diabetes mellitus no insulino dependiente, con complicaciones circulatorias periféricas	0	0	0	0	3	0	7	7
Prediabetes	0	0	0	0	3	0	16	2
Diabetes mellitus insulino dependiente, sin mención de complicación	2	0	3	3	0	0	7	3
Diabetes mellitus asociada con desnutrición, con complicaciones múltiples	0	0	0	0	3	0	3	5
Diabetes mellitus no insulino dependiente, con otras complicaciones especificadas	0	0	0	0	0	0	7	1
Diabetes mellitus asociada con desnutrición, con complicaciones oftálmicas	0	0	0	0	1	1	6	2
Diabetes mellitus no insulino dependiente, con complicaciones renales	0	0	0	0	0	0	4	4
Hipotiroidismo, no especificado	0	0	0	0	5	0	5	0
Enfermedad cardiaca hipertensiva sin insuficiencia cardiaca (congestiva)	0	0	0	0	1	0	3	3
Diabetes mellitus no insulino dependiente, con complicaciones oftálmicas	0	0	0	0	1	1	2	0
Diabetes mellitus insulino dependiente, con complicaciones circulatorias periféricas	0	0	0	0	1	1	1	1
Otros	2	2	4	0	37	16	61	33
<b>Total</b>	<b>4</b>	<b>2</b>	<b>11</b>	<b>4</b>	<b>139</b>	<b>60</b>	<b>410</b>	<b>229</b>

**Medicina Interna 108 A**

**20 Principales Motivos de Consulta por grupo de Edad y Sexo enero – septiembre 2018**

Causa	60 -64		65 o +		Total fem	Total mas.	Total General
	f	m	f	m			
Diabetes mellitus no insulino dependiente, sin mención de complicación	37	31	36	31	205	152	357
Diabetes mellitus no insulino dependiente, con complicaciones no especificadas	33	16	63	15	183	71	254
Hipertensión esencial (primaria)	11	11	30	26	99	66	165
Diabetes mellitus asociada con desnutrición, con otras complicaciones especificadas	5	3	7	6	28	22	50
Diabetes mellitus no insulino dependiente, con complicaciones múltiples	3	5	8	7	21	27	48
Diabetes mellitus asociada con desnutrición, con complicaciones circulatorias periféricas	5	7	5	3	31	17	48
Obesidad debida a exceso de calorías	0	0	2	0	29	7	36
Diabetes mellitus no insulino dependiente, con complicaciones neurológicas	3	0	7	4	22	11	33
Diabetes mellitus asociada con desnutrición, con complicaciones neurológicas	3	2	7	4	23	8	31
Diabetes mellitus no insulino dependiente, con complicaciones circulatorias periféricas	1	2	4	2	15	11	26
Prediabetes	0	1	1	3	20	6	26
Diabetes mellitus insulino dependiente, sin mención de complicación	0	0	1	3	13	9	22
Diabetes mellitus asociada con desnutrición, con complicaciones múltiples	4	1	2	3	12	9	21
Diabetes mellitus no insulino dependiente, con otras complicaciones especificadas	4	4	1	1	12	6	18
Diabetes mellitus asociada con desnutrición, con complicaciones oftálmicas	1	2	4	0	12	5	17
Diabetes mellitus no insulino dependiente, con complicaciones renales	2	1	3	0	9	5	14
Hipotiroidismo, no especificado	2	0	0	0	12	0	12
Enfermedad cardiaca hipertensiva sin insuficiencia cardiaca (congestiva)	0	0	4	1	8	4	12
Diabetes mellitus no insulino dependiente, con complicaciones oftálmicas	1	0	0	4	4	5	9
Diabetes mellitus insulino dependiente, con complicaciones circulatorias periféricas	0	1	3	0	5	3	8
Otros	18	4	32	11	154	66	220
<b>Total</b>	<b>133</b>	<b>91</b>	<b>220</b>	<b>124</b>	<b>917</b>	<b>510</b>	<b>1,427</b>

**Medicina Interna 108 A**

**20 Diagnósticos de Egreso más frecuentes enero – septiembre 2018**

Código	Causa	Femenino	Masculino	Total
N185	Enfermedad renal crónica, etapa 5	226	191	417
N189	Enfermedad renal crónica, no especificada	42	39	81
E119	Diabetes mellitus no insulino dependiente, sin mención de complicación	11	4	15
R572	Choque séptico	5	9	14
N390	Infección de vías urinarias, sitio no especificado	8	5	13
A419	Sepsis, no especificada	5	7	12
E110	Diabetes mellitus no insulino dependiente, con coma	7	4	11
E117	Diabetes mellitus no insulino dependiente, con complicaciones múltiples	8	3	11
E112	Diabetes mellitus no insulino dependiente, con complicaciones renales	6	4	10
E118	Diabetes mellitus no insulino dependiente, con complicaciones no especificadas	7	3	10
K729	Insuficiencia hepática, no especificada	9	1	10
N182	Enfermedad renal crónica, etapa 2	6	3	9
E101	Diabetes mellitus insulino dependiente, con cetoacidosis	5	3	8
E102	Diabetes mellitus insulino dependiente, con complicaciones renales	2	6	8
I10X	Hipertensión esencial (primaria)	1	6	7
K922	Hemorragia gastrointestinal, no especificada	4	2	6
N110	Pielonefritis crónica no obstructiva asociada con reflujo	3	3	6
N181	Enfermedad renal crónica, etapa 1	3	3	6
E100	Diabetes mellitus insulino dependiente, con coma	4	1	5
E105	Diabetes mellitus insulino dependiente, con complicaciones circulatorias periféricas	4	1	5
	Otros	173	207	380
	<b>TOTAL</b>	<b>539</b>	<b>505</b>	<b>1,044</b>

**Medicina Interna 108 A**

**20 Diagnósticos de Egreso por Grupo de Edad y Sexo más frecuente enero – septiembre 2018**

Causa	15 - 19		20 - 24		25 - 44		45 - 59	
	f	m	f	m	f	m	F	m
Enfermedad renal crónica, etapa 5	4	3	8	8	63	51	93	79
Enfermedad renal crónica, no especificada	0	1	2	2	11	13	19	11
Diabetes mellitus no insulino dependiente, sin mención de complicación	0	0	0	0	3	1	2	1
Choque séptico	1	0	0	0	0	2	1	3
Infección de vías urinarias, sitio no especificado	0	1	0	0	1	0	4	3
Sepsis, no especificada	0	0	0	0	0	0	3	4
Diabetes mellitus no insulino dependiente, con coma	0	0	1	1	1	0	1	0
Diabetes mellitus no insulino dependiente, con complicaciones múltiples	0	0	0	0	1	1	5	0
Diabetes mellitus no insulino dependiente, con complicaciones renales	0	0	0	0	0	0	5	3
Diabetes mellitus no insulino dependiente, con complicaciones no especificadas	0	0	0	0	1	0	5	2
Insuficiencia hepática, no especificada	0	0	0	1	0	0	4	0
Enfermedad renal crónica, etapa 2	0	0	1	0	1	1	2	2
Diabetes mellitus insulino dependiente, con cetoacidosis	0	0	2	0	1	1	1	2
Diabetes mellitus insulino dependiente, con complicaciones renales	0	0	0	0	1	2	0	0
Hipertensión esencial (primaria)	0	0	0	0	0	1	0	1
Hemorragia gastrointestinal, no especificada	0	0	0	0	2	0	2	1
Pielonefritis crónica no obstructiva asociada con reflujo	0	0	0	0	2	0	0	1
Enfermedad renal crónica, etapa 1	1	0	0	1	0	0	1	2
Diabetes mellitus insulino dependiente, con coma	0	0	1	0	2	0	1	1
Diabetes mellitus insulino dependiente, con complicaciones circulatorias periféricas	0	0	0	0	1	0	2	1
Otros	3	9	5	15	51	54	61	61
<b>Total</b>	<b>9</b>	<b>14</b>	<b>20</b>	<b>28</b>	<b>142</b>	<b>127</b>	<b>212</b>	<b>178</b>

**Medicina Interna 108 A**

**20 Diagnósticos de Egreso por Grupo de Edad y Sexo más frecuente enero – septiembre 2018**

Causa	60 -64		65 o +		Total fem	Total mas.	Total General
	f	m	f	m			
Enfermedad renal crónica, etapa 5	25	24	33	26	226	191	417
Enfermedad renal crónica, no especificada	5	5	5	7	42	39	81
Diabetes mellitus no insulino dependiente, sin mención de complicación	1	1	5	1	11	4	15
Choque séptico	1	3	2	1	5	9	14
Infección de vías urinarias, sitio no especificado	1	1	2	0	8	5	13
Sepsis, no especificada	2	1	0	2	5	7	12
Diabetes mellitus no insulino dependiente, con coma	2	0	2	3	7	4	11
Diabetes mellitus no insulino dependiente, con complicaciones múltiples	1	1	1	1	8	3	11
Diabetes mellitus no insulino dependiente, con complicaciones renales	0	1	1	0	6	4	10
Diabetes mellitus no insulino dependiente, con complicaciones no especificadas	0	0	1	1	7	3	10
Insuficiencia hepática, no especificada	0	0	5	0	9	1	10
Enfermedad renal crónica, etapa 2	2	0	0	0	6	3	9
Diabetes mellitus insulino dependiente, con cetoacidosis	0	0	1	0	5	3	8
Diabetes mellitus insulino dependiente, con complicaciones renales	0	2	1	2	2	6	8
Hipertensión esencial (primaria)	1	3	0	1	1	6	7
Hemorragia gastrointestinal, no especificada	0	0	0	1	4	2	6
Pielonefritis crónica no obstructiva asociada con reflujo	0	0	1	2	3	3	6
Enfermedad renal crónica, etapa 1	0	0	1	0	3	3	6
Diabetes mellitus insulino dependiente, con coma	0	0	0	0	4	1	5
Diabetes mellitus insulino dependiente, con complicaciones circulatorias periféricas	0	0	1	0	4	1	5
Otros	21	25	32	43	173	207	380
<b>Total</b>	<b>62</b>	<b>67</b>	<b>94</b>	<b>91</b>	<b>539</b>	<b>505</b>	<b>1,044</b>

**Medicina Interna 108 A**

**Principales Causas de Defunción enero – septiembre 2018**

Código	Causa	Femenino	Masculino	Total
R572	Choque séptico	4	7	11
N185	Enfermedad renal crónica, etapa 5	5	4	9
A419	Sepsis, no especificada	3	4	7
I630	Infarto cerebral debido a trombosis de arterias precerebrales	1	2	3
R571	Choque hipovolémico	1	2	3
J158	Otras neumonías bacterianas	0	2	2
J961	Insuficiencia respiratoria crónica	0	2	2
R570	Choque cardiogénico	0	2	2
A170	Meningitis tuberculosa	1	0	1
A191	Tuberculosis miliar aguda de sitios multiplex	0	1	1
A199	Tuberculosis miliar, sin otra especificación	0	1	1
A400	Sepsis debida a estreptococo, grupo a	1	0	1
A418	Otras sepsis especificadas	0	1	1
B200	Enfermedad por vih, resultante en infección por micobacterias	0	1	1
C229	Tumor maligno del hígado, no especificado	1	0	1
C342	Tumor maligno del lóbulo medio, bronquio o pulmón	0	1	1
C509	Tumor maligno de la mama, parte no especificada	1	0	1
C56X	Tumor maligno del ovario	1	0	1
C719	Tumor maligno del encéfalo, parte no especificada	1	0	1
C761	Tumor maligno del tórax	0	1	1
	Otros	16	16	32
	<b>TOTAL</b>	<b>36</b>	<b>47</b>	<b>83</b>

**Medicina Interna 108 A**

**Principales Causas de Defunción por Grupo de Edad y Sexo enero – septiembre 2018**

Causa	20 - 24		25 - 44		45 - 59	
	f	m	f	m	f	m
Choque séptico	1	0	0	1	1	3
Enfermedad renal crónica, etapa 5	0	0	2	1	0	1
Sepsis, no especificada	0	0	0	0	2	2
Infarto cerebral debido a trombosis de arterias precerebrales	0	0	0	0	0	2
Choque hipovolémico	0	1	0	0	1	0
Otras neumonías bacterianas	0	0	0	2	0	0
Insuficiencia respiratoria crónica	0	0	0	1	0	0
Choque cardiogénico	0	0	0	0	0	1
Meningitis tuberculosa	0	0	0	0	0	0
Tuberculosis miliar aguda de sitios multiplex	0	0	0	0	0	1
Tuberculosis miliar, sin otra especificación	0	0	0	0	0	0
Sepsis debida a estreptococo, grupo a	0	0	0	0	1	0
Otras sepsis especificadas	0	0	0	0	0	1
Enfermedad por vih, resultante en infección por micobacterias	0	0	0	0	0	1
Tumor maligno del hígado, no especificado	0	0	0	0	0	0
Tumor maligno del lóbulo medio, bronquio o pulmón	0	0	0	1	0	0
Tumor maligno de la mama, parte no especificada	0	0	0	0	0	0
Tumor maligno del ovario	0	0	0	0	1	0
Tumor maligno del encéfalo, parte no especificada	0	0	0	0	1	0
Tumor maligno del tórax	0	0	0	0	0	0
Otros	0	2	1	3	12	2
<b>Total</b>	<b>1</b>	<b>3</b>	<b>3</b>	<b>9</b>	<b>19</b>	<b>14</b>



**Medicina Interna 108 A**

**Principales Causas de Defunción por Grupo de Edad y Sexo enero – septiembre 2018**

Causa	60 -64		65 o +		Total fem	Total mas.	Total General
	f	m	f	m			
Choque séptico	1	2	1	1	4	7	11
Enfermedad renal crónica, etapa 5	2	0	1	2	5	4	9
Sepsis, no especificada	1	0	0	2	3	4	7
Infarto cerebral debido a trombosis de arterias precerebrales	0	0	1	0	1	2	3
Choque hipovolémico	0	1	0	0	1	2	3
Otras neumonías bacterianas	0	0	0	0	0	2	2
Insuficiencia respiratoria crónica	0	0	0	1	0	2	2
Choque cardiogénico	0	0	0	1	0	2	2
Meningitis tuberculosa	1	0	0	0	1	0	1
Tuberculosis miliar aguda de sitios multiplex	0	0	0	0	0	1	1
Tuberculosis miliar, sin otra especificación	0	0	0	1	0	1	1
Sepsis debida a estreptococo, grupo a	0	0	0	0	1	0	1
Otras sepsis especificadas	0	0	0	0	0	1	1
Enfermedad por vih, resultante en infección por micobacterias	0	0	0	0	0	1	1
Tumor maligno del hígado, no especificado	1	0	0	0	1	0	1
Tumor maligno del lóbulo medio, bronquio o pulmón	0	0	0	0	0	1	1
Tumor maligno de la mama, parte no especificada	0	0	1	0	1	0	1
Tumor maligno del ovario	0	0	0	0	1	0	1
Tumor maligno del encéfalo, parte no especificada	0	0	0	0	1	0	1
Tumor maligno del tórax	0	0	0	1	0	1	1
Otros	2	2	1	7	16	16	32
<b>Total</b>	<b>8</b>	<b>5</b>	<b>5</b>	<b>16</b>	<b>36</b>	<b>47</b>	<b>83</b>

**Medicina Interna 108 A**

**Principales Procedimientos enero – septiembre 2018**

Código	Causa	Femenino	Masculino	Total
00.F9	Curación de herida	187	161	348
54.98	Diálisis peritoneal	139	101	240
96.04	Inserción de tubo endotraqueal	14	14	28
99.60	Resuscitación cardiopulmonar, no especificada de otra manera	12	15	27
54.91	Drenaje abdominal percutáneo	16	10	26
38.93	Cateterismo venoso, no clasificado bajo otro concepto	15	10	25
34.91	Toracentesis	5	5	10
38.95	Cateterismo venoso para diálisis renal	3	6	9
41.31	Biopsia de médula ósea	2	4	6
03.31	Punción espinal	1	1	2
38.98	Otra punción de arteria	1	0	1
60.11	Biopsia cerrada [por aguja] [percutánea] de próstata	0	1	1
00.F8	Control de placa dentobacteriana	1	0	1
<b>TOTAL</b>		<b>396</b>	<b>328</b>	<b>724</b>

**Medicina Interna 108 A**

**Principales Procedimientos por grupo de Edad y Sexo enero – septiembre 2018**

Causa	15 - 19		20 - 24		25 - 44		45 - 59	
	f	m	f	m	f	m	f	m
Curación de herida	3	0	6	7	42	42	77	56
Diálisis peritoneal	2	0	5	3	35	35	57	34
Inserción de tubo endotraqueal	1	0	0	1	3	2	4	4
Resuscitación cardiopulmonar, no especificada de otra manera	1	0	0	1	3	2	3	4
Drenaje abdominal percutáneo	0	0	0	1	3	5	8	0
Cateterismo venoso, no clasificado bajo otro concepto	0	0	0	2	3	4	5	2
Toracentesis	0	0	0	0	2	2	3	2
Cateterismo venoso para diálisis renal	0	0	0	0	0	0	1	3
Biopsia de medula ósea	0	0	1	0	0	0	1	2
Punción espinal	0	0	0	0	0	0	1	0
Otra punción de arteria	0	0	0	0	0	0	1	0
Biopsia cerrada [por aguja] [percutánea] de próstata	0	0	0	0	0	0	0	0
Control de placa dentobacteriana	0	0	0	0	0	0	1	0
<b>Total</b>	<b>7</b>	<b>0</b>	<b>12</b>	<b>15</b>	<b>91</b>	<b>92</b>	<b>162</b>	<b>107</b>

**Medicina Interna 108 A**

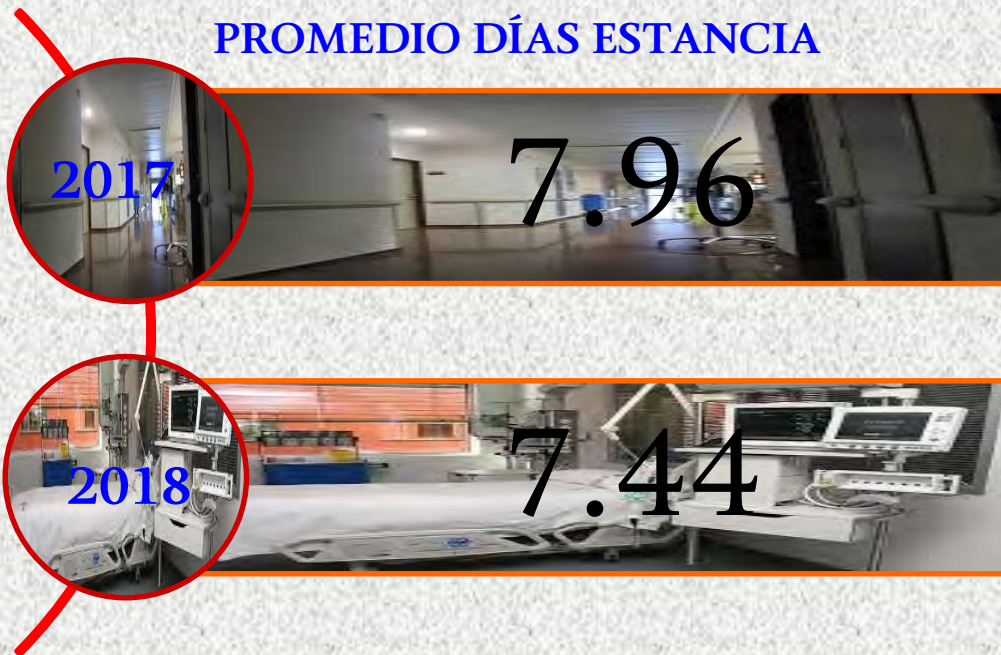
**Principales Procedimientos por grupo de Edad y Sexo enero – septiembre 2018**

Causa	60 -64		65 o +		Total fem	Total mas.	Total General
	f	m	f	m			
Curación de herida	26	23	33	33	187	161	348
Diálisis peritoneal	19	14	21	15	139	101	240
Inserción de tubo endotraqueal	3	2	3	5	14	14	28
Resuscitación cardiopulmonar, no especificada de otra manera	2	2	3	6	12	15	27
Drenaje abdominal percutáneo	2	1	3	3	16	10	26
Cateterismo venoso, no clasificado bajo otro concepto	2	1	5	1	15	10	25
Toracentesis	0	0	0	1	5	5	10
Cateterismo venoso para diálisis renal	0	1	2	2	3	6	9
Biopsia de medula ósea	0	1	0	1	2	4	6
Punción espinal	0	1	0	0	1	1	2
Otra punción de arteria	0	0	0	0	1	0	1
Biopsia cerrada [por aguja] [percutánea] de próstata	0	0	0	1	0	1	1
Control de placa dentobacteriana	0	0	0	0	1	0	1
<b>Total</b>	<b>54</b>	<b>46</b>	<b>70</b>	<b>68</b>	<b>396</b>	<b>328</b>	<b>724</b>

## PORCENTAJE DE OCUPACIÓN



## PROMEDIO DÍAS ESTANCIA



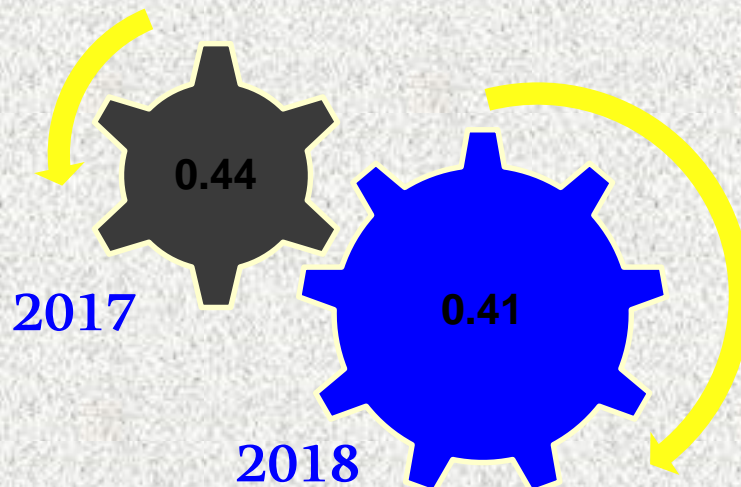
## MEDICINA INTERNA

108 A

## INDICE DE ROTACION



## INTERVALO DE SUSTITUCION



## MEDICINA INTERNA

**Medicina Interna 108 A**

**Recursos Humanos**

Categoría	Turno					Total
	Completo	Matutino	Vespertino	Nocturno	Sap.dom y fes.	
<b>Rama medica</b>						
Medico especialista “A”	0	2	0	1	0	3
Medico especialista C	0	3	1	0	0	4
<b>Rama de enfermería</b>						
Jefe de enfermeras C	0	1	0	0	0	1
Enfermera especialista A	0	0	0	1	0	1
Enfermera general titulada A	0	6	4	2	0	12
Auxiliar de enfermería A	0	1	0	0	0	1
Enfermera general titulada B	0	1	0	2	0	3
Auxiliar de enfermería B	0	0	2	0	0	2
Enfermera general titulada C	0	1	4	2	0	7
Enfermera especialista C	0	0	1	0	0	1
<b>Rama paramédica</b>						
Afanadora	0	3	5	1	0	9
Camillero	0	2	1	0	1	4
<b>Rama afin administrativa</b>						
Soporte administrativo “C”	2	0	0	0	0	2
Apoyo administrativo en salud-A7	0	0	0	1	0	1
Apoyo administrativo en salud-A6	0	2	0	0	1	3
Apoyo administrativo en salud-A5	0	1	0	0	0	1
Apoyo administrativo en salud-A4	0	1	0	0	0	1
Apoyo administrativo en salud-A2	0	2	1	0	0	3
<b>Total</b>	<b>1</b>	<b>26</b>	<b>19</b>	<b>10</b>	<b>2</b>	<b>59</b>

**Medicina Interna 110 A**

**Comparativo de Productividad enero – septiembre / 2017-2018**

	2017				2018			
	Programado	Realizado	% de Avance	calificación	Programado	Realizado	% de Avance	calificación
Consultas de primera vez	743	542	72.95	R	774	546	70.54	R
Consultas subsecuentes	773	650	84.09	R	746	545	73.06	R
Interconsultas		44				58		
<b>Total</b>	<b>1,516</b>	<b>1,236</b>	<b>81.53</b>	<b>R</b>	<b>1,520</b>	<b>1,149</b>	<b>75.59</b>	<b>R</b>
Ingresos		945				819		
Egresos	1,096	938	85.58	R	1,068	815	76.31	R
Intervenciones quirúrgicas	16	1	6.25	R	0	0	0.00	R
Procedimientos		455				305		
Días paciente	5,480	6,502	118.65	V	6,219	6,112	98.28	V
Días cama	6,576	6,696	101.82	V	6,552	6,552	100.00	V
Porcentaje de ocupación	83.33	97.10	116.52	V	94.92	93.28	98.27	V



**Medicina Interna 110 A**

**20 Principales Motivos de Consulta enero – septiembre 2018**

Código	Causa	Femenino	Masculino	Total	%
E119	Diabetes mellitus no insulino dependiente, sin mención de complicación	114	80	194	16.88
I10X	Hipertensión esencial (primaria)	96	67	163	14.19
E118	Diabetes mellitus no insulino dependiente, con complicaciones no especificadas	55	45	100	8.70
E116	Diabetes mellitus no insulino dependiente, con otras complicaciones especificadas	48	45	93	8.09
E117	Diabetes mellitus no insulino dependiente, con complicaciones múltiples	47	43	90	7.83
E115	Diabetes mellitus no insulino dependiente, con complicaciones circulatorias periféricas	36	36	72	6.27
E039	Hipotiroidismo, no especificado	30	5	35	3.05
E107	Diabetes mellitus insulino dependiente, con complicaciones múltiples	13	21	34	2.96
E109	Diabetes mellitus insulino dependiente, sin mención de complicación	18	16	34	2.96
E110	Diabetes mellitus no insulino dependiente, con coma	24	9	33	2.87
E108	Diabetes mellitus insulino dependiente, con complicaciones no especificadas	5	8	13	1.13
E112	Diabetes mellitus no insulino dependiente, con complicaciones renales	9	4	13	1.13
E782	Hiperlipidemia mixta	10	3	13	1.13
E114	Diabetes mellitus no insulino dependiente, con complicaciones neurológicas	5	6	11	0.96
E03801	Hipotiroidismo primario	9	1	10	0.87
E660	Obesidad debida a exceso de calorías	8	1	9	0.78
E755	Otros trastornos del almacenamiento de lípidos	6	2	8	0.70
E878	Otros trastornos del equilibrio de los electrolitos y de los líquidos, no clasificados en otra parte	3	5	8	0.70
M069	Artritis reumatoide, no especificada	6	2	8	0.70
E104	Diabetes mellitus insulino dependiente, con complicaciones neurológicas	2	5	7	0.61
	Otros	125	76	201	17.49
<b>TOTAL</b>		<b>669</b>	<b>480</b>	<b>1,149</b>	<b>100.00</b>

**Medicina Interna 110 A**

**20 Principales Motivos de Consulta por grupo de Edad y Sexo enero – septiembre 2018**

Causa	15 - 19		20 - 24		25 - 44		45 - 59	
	f	m	f	m	f	m	f	m
Diabetes mellitus no insulino dependiente, sin mención de complicación	0	0	1	1	15	9	49	32
Hipertensión esencial (primaria)	0	3	0	2	15	18	25	20
Diabetes mellitus no insulino dependiente, con complicaciones no especificadas	0	0	0	1	5	9	29	20
Diabetes mellitus no insulino dependiente, con otras complicaciones especificadas	0	0	1	0	4	8	21	14
Diabetes mellitus no insulino dependiente, con complicaciones múltiples	0	0	0	1	0	7	23	15
Diabetes mellitus no insulino dependiente, con complicaciones circulatorias periféricas	0	0	0	0	6	4	12	13
Hipotiroidismo, no especificado	2	0	0	0	3	0	15	3
Diabetes mellitus insulino dependiente, con complicaciones múltiples	0	0	0	1	0	4	7	6
Diabetes mellitus insulino dependiente, sin mención de complicación	0	0	0	0	2	1	11	9
Diabetes mellitus no insulino dependiente, con coma	0	0	0	0	3	0	10	3
Diabetes mellitus insulino dependiente, con complicaciones no especificadas	0	0	0	0	0	2	3	4
Diabetes mellitus no insulino dependiente, con complicaciones renales	0	0	0	0	0	1	6	2
Hiperlipidemia mixta	0	0	0	1	3	0	7	1
Diabetes mellitus no insulino dependiente, con complicaciones neurológicas	0	0	0	0	0	0	2	5
Hipotiroidismo primario	0	0	0	0	3	0	4	0
Obesidad debida a exceso de calorías	0	0	2	0	2	0	4	1
Otros trastornos del almacenamiento de lípidos	0	0	0	0	1	2	3	0
Otros trastornos del equilibrio de los electrolitos y de los líquidos, no clasificados en otra parte	0	0	0	0	1	2	1	1
Artritis reumatoide, no especificada	0	0	1	0	2	0	1	0
Diabetes mellitus insulino dependiente, con complicaciones neurológicas	0	0	0	0	0	1	2	4
Otros	7	1	7	3	23	13	49	30
<b>Total</b>	<b>9</b>	<b>4</b>	<b>12</b>	<b>10</b>	<b>88</b>	<b>81</b>	<b>284</b>	<b>183</b>

**Medicina Interna 110 A**

**20 Principales Motivos de Consulta por grupo de Edad y Sexo enero – septiembre 2018**

Causa	60 -64		65 o +		Total fem	Total mas.	Total General
	f	m	f	m			
Diabetes mellitus no insulino dependiente, sin mención de complicación	15	18	34	20	114	80	194
Hipertensión esencial (primaria)	12	10	44	14	96	67	163
Diabetes mellitus no insulino dependiente, con complicaciones no especificadas	11	7	10	8	55	45	100
Diabetes mellitus no insulino dependiente, con otras complicaciones especificadas	6	3	16	20	48	45	93
Diabetes mellitus no insulino dependiente, con complicaciones múltiples	9	7	15	13	47	43	90
Diabetes mellitus no insulino dependiente, con complicaciones circulatorias periféricas	11	10	7	9	36	36	72
Hipotiroidismo, no especificado	6	0	4	2	30	5	35
Diabetes mellitus insulino dependiente, con complicaciones múltiples	1	3	5	7	13	21	34
Diabetes mellitus insulino dependiente, sin mención de complicación	1	2	4	4	18	16	34
Diabetes mellitus no insulino dependiente, con coma	7	2	4	4	24	9	33
Diabetes mellitus insulino dependiente, con complicaciones no especificadas	1	0	1	2	5	8	13
Diabetes mellitus no insulino dependiente, con complicaciones renales	1	0	2	1	9	4	13
Hiperlipidemia mixta	0	0	0	1	10	3	13
Diabetes mellitus no insulino dependiente, con complicaciones neurológicas	2	0	1	1	5	6	11
Hipotiroidismo primario	2	0	0	1	9	1	10
Obesidad debida a exceso de calorías	0	0	0	0	8	1	9
Otros trastornos del almacenamiento de lípidos	0	0	2	0	6	2	8
Otros trastornos del equilibrio de los electrolitos y de los líquidos, no clasificados en otra parte	1	0	0	2	3	5	8
Artritis reumatoide, no especificada	0	0	2	2	6	2	8
Diabetes mellitus insulino dependiente, con complicaciones neurológicas	0	0	0	0	2	5	7
Otros	18	9	21	20	125	76	201
<b>Total</b>	<b>104</b>	<b>71</b>	<b>172</b>	<b>131</b>	<b>669</b>	<b>480</b>	<b>1,149</b>

**Medicina Interna 110 A**

**20 Diagnósticos de Egreso más frecuentes enero – septiembre 2018**

Código	Causa	Femenino	Masculino	Total
N185	Enfermedad renal crónica, etapa 5	100	157	257
N189	Enfermedad renal crónica, no especificada	50	43	93
N181	Enfermedad renal crónica, etapa 1	13	21	34
N390	Infección de vías urinarias, sitio no especificado	9	8	17
E118	Diabetes mellitus no insulino dependiente, con complicaciones no especificadas	4	12	16
R572	Choque séptico	8	7	15
K729	Insuficiencia hepática, no especificada	3	8	11
E102	Diabetes mellitus insulino dependiente, con complicaciones renales	1	9	10
A419	Sepsis, no especificada	3	5	8
E117	Diabetes mellitus no insulino dependiente, con complicaciones múltiples	2	6	8
I120	Enfermedad renal hipertensiva con insuficiencia renal	2	6	8
I500	Insuficiencia cardiaca congestiva	6	2	8
E101	Diabetes mellitus insulino dependiente, con cetoacidosis	5	2	7
E119	Diabetes mellitus no insulino dependiente, sin mención de complicación	1	5	6
E127	Diabetes mellitus asociada con desnutrición, con complicaciones múltiples	1	4	5
E876	Hipopotasmia	3	2	5
F103	Trastornos mentales y del comportamiento debidos al uso de alcohol, estado de abstinencia	0	5	5
I10X01	Hipertensión sistólica aislada	2	3	5
D509	Anemia por deficiencia de hierro sin otra especificación	2	2	4
E109	Diabetes mellitus insulino dependiente, sin mención de complicación	1	3	4
	Otros	118	171	289
<b>TOTAL</b>		<b>334</b>	<b>481</b>	<b>815</b>

**Medicina Interna 110 A**

**20 Diagnósticos de Egreso por Grupo de Edad y Sexo más frecuente enero – septiembre 2018**

Causa	15 - 19		20 - 24		25 - 44		45 - 59	
	f	m	f	m	f	m	f	m
Enfermedad renal crónica, etapa 5	1	3	5	13	24	34	38	69
Enfermedad renal crónica, no especificada	1	0	1	1	6	15	24	15
Enfermedad renal crónica, etapa 1	0	2	0	1	1	4	7	7
Infección de vías urinarias, sitio no especificado	1	0	1	0	1	1	1	2
Diabetes mellitus no insulino dependiente, con complicaciones no especificadas	0	0	0	1	1	1	2	6
Choque séptico	0	0	0	0	2	4	4	3
Insuficiencia hepática, no especificada	0	0	0	0	0	1	0	4
Diabetes mellitus insulino dependiente, con complicaciones renales	0	0	0	0	0	1	0	5
Sepsis, no especificada	0	0	0	0	0	1	1	2
Diabetes mellitus no insulino dependiente, con complicaciones múltiples	0	0	0	0	1	0	0	4
Enfermedad renal hipertensiva con insuficiencia renal	0	0	1	1	0	0	1	2
Insuficiencia cardiaca congestiva	0	0	0	0	1	1	2	0
Diabetes mellitus insulino dependiente, con cetoacidosis	0	0	1	0	2	1	2	1
Diabetes mellitus no insulino dependiente, sin mención de complicación	0	0	0	0	0	0	0	3
Diabetes mellitus asociada con desnutrición, con complicaciones múltiples	0	0	0	0	0	2	1	0
Hipopotasemia	0	0	1	1	1	1	0	0
Trastornos mentales y del comportamiento debidos al uso de alcohol, estado de abstinencia	0	0	0	1	0	2	0	1
Hipertensión sistólica aislada	0	0	0	0	0	1	2	1
Anemia por deficiencia de hierro sin otra especificación	0	0	0	0	0	0	1	1
Diabetes mellitus insulino dependiente, sin mención de complicación	0	0	0	0	0	0	1	2
Otros	0	3	5	6	37	44	43	54
<b>Total</b>	<b>3</b>	<b>8</b>	<b>15</b>	<b>25</b>	<b>77</b>	<b>114</b>	<b>130</b>	<b>182</b>

**Medicina Interna 110 A**

**20 Diagnósticos de Egreso por Grupo de Edad y Sexo más frecuente enero – septiembre 2018**

Causa	60 -64		65 o +		Total fem	Total mas.	Total General
	f	m	f	m			
Enfermedad renal crónica, etapa 5	15	10	17	28	100	157	257
Enfermedad renal crónica, no especificada	7	6	11	6	50	43	93
Enfermedad renal crónica, etapa 1	1	1	4	6	13	21	34
Infección de vías urinarias, sitio no especificado	1	1	4	4	9	8	17
Diabetes mellitus no insulino dependiente, con complicaciones no especificadas	0	1	1	3	4	12	16
Choque séptico	1	0	1	0	8	7	15
Insuficiencia hepática, no especificada	1	0	2	3	3	8	11
Diabetes mellitus insulino dependiente, con complicaciones renales	1	1	0	2	1	9	10
Sepsis, no especificada	2	1	0	1	3	5	8
Diabetes mellitus no insulino dependiente, con complicaciones múltiples	1	0	0	2	2	6	8
Enfermedad renal hipertensiva con insuficiencia renal	0	1	0	2	2	6	8
Insuficiencia cardiaca congestiva	1	0	2	1	6	2	8
Diabetes mellitus insulino dependiente, con cetoacidosis	0	0	0	0	5	2	7
Diabetes mellitus no insulino dependiente, sin mención de complicación	0	2	1	0	1	5	6
Diabetes mellitus asociada con desnutrición, con complicaciones múltiples	0	1	0	1	1	4	5
Hipopotasmia	1	0	0	0	3	2	5
Trastornos mentales y del comportamiento debidos al uso de alcohol, estado de abstinencia	0	0	0	1	0	5	5
Hipertensión sistólica aislada	0	0	0	1	2	3	5
Anemia por deficiencia de hierro sin otra especificación	0	1	1	0	2	2	4
Diabetes mellitus insulino dependiente, sin mención de complicación	0	0	0	1	1	3	4
Otros	8	23	25	41	118	171	289
<b>Total</b>	<b>40</b>	<b>49</b>	<b>69</b>	<b>103</b>	<b>334</b>	<b>481</b>	<b>815</b>

**Medicina Interna 110 A**

**Principales Causas de Defunción enero – septiembre 2018**

Código	Causa	Femenino	Masculino	Total
R572	Choque séptico	5	6	11
N185	Enfermedad renal crónica, etapa 5	3	3	6
A419	Sepsis, no especificada	0	4	4
N189	Enfermedad renal crónica, no especificada	0	2	2
R570	Choque cardiogénico	1	1	2
C170	Tumor maligno del duodeno	1	0	1
C541	Tumor maligno del endometrio	1	0	1
C578	Lesión de sitios contiguos de los órganos genitales femeninos	1	0	1
D049	Carcinoma in situ de la piel, sitio no especificado	1	0	1
D175	Tumor benigno lipomatoso de los órganos intraabdominales	0	1	1
D508	Otras anemias por deficiencia de hierro	0	1	1
E109	Diabetes mellitus insulino dependiente, sin mención de complicación	0	1	1
E149	Diabetes mellitus no especificada, sin mención de complicación	0	1	1
G122	Enfermedades de las neuronas motoras	1	0	1
G373	Mielitis transversa aguda en enfermedad desmielinizante del sistema nervioso central	1	0	1
I110	Enfermedad cardiaca hipertensiva con insuficiencia cardiaca (congestiva)	0	1	1
I200	Angina inestable	0	1	1
I260	Embolia pulmonar con mención de corazón pulmonar agudo	1	0	1
I500	Insuficiencia cardiaca congestiva	1	0	1
I509	Insuficiencia cardiaca, no especificada	0	1	1
	Otros	8	8	16
	<b>TOTAL</b>	<b>25</b>	<b>31</b>	<b>56</b>

**Medicina Interna 110 A**

**Principales Causas de Defunción por Grupo de Edad y Sexo enero – septiembre 2018**

Causa	20 - 24		25 - 44		45 - 59	
	f	m	f	m	f	m
Choque séptico	0	0	1	3	3	3
Enfermedad renal crónica, etapa 5	0	1	0	0	1	0
Sepsis, no especificada	0	0	0	1	0	1
Enfermedad renal crónica, no especificada	0	0	0	1	0	0
Choque cardiogénico	0	0	0	0	0	0
Tumor maligno del duodeno	0	0	0	0	0	0
Tumor maligno del endometrio	0	0	0	0	0	0
Lesión de sitios contiguos de los órganos genitales femeninos	0	0	0	0	0	0
Carcinoma in situ de la piel, sitio no especificado	0	0	1	0	0	0
Tumor benigno lipomatoso de los órganos intraabdominales	0	0	0	0	0	0
Otras anemias por deficiencia de hierro	0	0	0	0	0	0
Diabetes mellitus insulino dependiente, sin mención de complicación	0	0	0	0	0	0
Diabetes mellitus no especificada, sin mención de complicación	0	0	0	0	0	0
Enfermedades de las neuronas motoras	0	0	0	0	1	0
Mielitis transversa aguda en enfermedad desmielinizante del sistema nervioso central	0	0	0	0	1	0
Enfermedad cardiaca hipertensiva con insuficiencia cardiaca (congestiva)	0	0	0	0	0	0
Angina inestable	0	0	0	0	0	0
Embolia pulmonar con mención de corazón pulmonar agudo	0	0	0	0	0	0
Insuficiencia cardiaca congestiva	0	0	0	0	0	0
Insuficiencia cardiaca, no especificada	0	0	0	0	0	0
Otros	1	1	1	1	1	0
<b>Total</b>	<b>1</b>	<b>2</b>	<b>3</b>	<b>6</b>	<b>7</b>	<b>4</b>



**Medicina Interna 110 A**

**Principales Causas de Defunción por Grupo de Edad y Sexo enero – septiembre 2018**

Causa	60 -64		65 o +		Total fem.	Total mas.	Total General
	f	m	f	m			
Choque séptico	0	0	1	0	5	6	11
Enfermedad renal crónica, etapa 5	0	1	2	1	3	3	6
Sepsis, no especificada	0	1	0	1	0	4	4
Enfermedad renal crónica, no especificada	0	0	0	1	0	2	2
Choque cardiogénico	0	0	1	1	1	1	2
Tumor maligno del duodeno	0	0	1	0	1	0	1
Tumor maligno del endometrio	0	0	1	0	1	0	1
Lesión de sitios contiguos de los órganos genitales femeninos	0	0	1	0	1	0	1
Carcinoma in situ de la piel, sitio no especificado	0	0	0	0	1	0	1
Tumor benigno lipomatoso de los órganos intraabdominales	0	0	0	1	0	1	1
Otras anemias por deficiencia de hierro	0	1	0	0	0	1	1
Diabetes mellitus insulino dependiente, sin mención de complicación	0	0	0	1	0	1	1
Diabetes mellitus no especificada, sin mención de complicación	0	1	0	0	0	1	1
Enfermedades de las neuronas motoras	0	0	0	0	1	0	1
Mielitis transversa aguda en enfermedad desmielinizante del sistema nervioso central	0	0	0	0	1	0	1
Enfermedad cardiaca hipertensiva con insuficiencia cardiaca (congestiva)	0	0	0	1	0	1	1
Angina inestable	0	0	0	1	0	1	1
Embolia pulmonar con mención de corazón pulmonar agudo	0	0	1	0	1	0	1
Insuficiencia cardiaca congestiva	1	0	0	0	1	0	1
Insuficiencia cardiaca, no especificada	0	0	0	1	0	1	1
Otros	0	3	5	3	8	8	16
<b>Total</b>	<b>1</b>	<b>7</b>	<b>13</b>	<b>12</b>	<b>25</b>	<b>31</b>	<b>56</b>

**Medicina Interna 110 A**

**Principales Cirugías y procedimientos enero – septiembre 2018**

Código	Causa	Femenino	Masculino	Total
00.F9	Curación de herida	80	131	211
38.95	Cateterismo venoso para diálisis renal	10	16	26
38.9301	Catéter venoso central por punción de vena subclavia	7	9	16
54.91	Drenaje abdominal percutáneo	12	4	16
54.98	Diálisis peritoneal	5	6	11
96.05	Otra intubación del tracto respiratorio	4	2	6
34.91	Toracentesis	3	2	5
41.3101	Aspirado de médula ósea	2	2	4
99.60	Resuscitación cardiopulmonar, no especificada de otra manera	1	2	3
96.35	Alimentación gástrica por sonda	1	1	2
03.31	Punción espinal	1	0	1
96.0704	Sonda naso gástrica o cateter nasogastrico con síndrome de aspiración	1	0	1
97.16	Sustitución de tapón o drenaje de herida	0	1	1
99.29	Inyección o infusión de otra sustancia terapéutica o profiláctica	1	0	1
00.F8	Control de placa dentobacteriana	0	1	1
<b>TOTAL</b>		<b>128</b>	<b>177</b>	<b>305</b>

**Medicina Interna 110 A**

**Principales Cirugías y procedimientos por grupo de Edad y Sexo enero – septiembre 2018**

Causa	15 - 19		20 - 24		25 - 44		45 - 59	
	f	m	f	m	f	m	f	m
Curación de herida	1	0	0	1	20	42	26	37
Cateterismo venoso para diálisis renal	0	0	0	0	1	4	6	6
Catéter venoso central por punción de vena subclavia	0	0	0	0	1	3	2	4
Drenaje abdominal percutáneo	0	0	0	0	1	2	3	1
Diálisis peritoneal	0	0	1	0	1	2	2	0
Otra intubación del tracto respiratorio	0	0	0	0	2	0	1	1
Toracentesis	0	0	0	0	0	2	2	0
Aspirado de medula ósea	0	0	0	0	1	0	1	0
Resuscitación cardiopulmonar, no especificada de otra manera	0	0	0	0	0	1	1	0
Alimentación gástrica por sonda	0	0	0	0	0	0	1	0
Punción espinal	0	0	0	0	1	0	0	0
Sonda naso gástrica o cateter nasogastrico con síndrome de aspiração	0	0	0	0	1	0	0	0
Sustitución de tapón o drenaje de herida	0	0	0	0	0	1	0	0
Inyección o infusión de otra sustancia terapéutica o profiláctica	0	0	0	0	0	0	0	0
Control de placa dentobacteriana	0	0	0	0	0	0	0	1
<b>Total</b>	<b>1</b>	<b>0</b>	<b>1</b>	<b>1</b>	<b>29</b>	<b>57</b>	<b>45</b>	<b>50</b>

**Medicina Interna 110 A**


**Principales Cirugías y procedimientos por grupo de Edad y Sexo enero – septiembre 2018**

Causa	60 -64		65 o +		Total fem.	Total mas.	Total General
	f	m	f	m			
Curación de herida	12	26	21	25	80	131	211
Cateterismo venoso para diálisis renal	2	2	1	4	10	16	26
Catéter venoso central por punción de vena subclavia	3	1	1	1	7	9	16
Drenaje abdominal percutáneo	5	0	3	1	12	4	16
Diálisis peritoneal	0	4	1	0	5	6	11
Otra intubación del tracto respiratorio	0	1	1	0	4	2	6
Toracentesis	1	0	0	0	3	2	5
Aspirado de medula ósea	0	1	0	1	2	2	4
Resusitación cardiopulmonar, no especificada de otra manera	0	1	0	0	1	2	3
Alimentación gástrica por sonda	0	1	0	0	1	1	2
Punción espinal	0	0	0	0	1	0	1
Sonda naso gástrica o cateter nasogastrico con síndrome de aspiración	0	0	0	0	1	0	1
Sustitución de tapón o drenaje de herida	0	0	0	0	0	1	1
Inyección o infusión de otra sustancia terapéutica o profiláctica	1	0	0	0	1	0	1
Control de placa dentobacteriana	0	0	0	0	0	1	1
<b>Total</b>	<b>24</b>	<b>37</b>	<b>28</b>	<b>32</b>	<b>128</b>	<b>177</b>	<b>305</b>

## PORCENTAJE DE OCUPACIÓN



## PROMEDIO DÍAS ESTANCIA



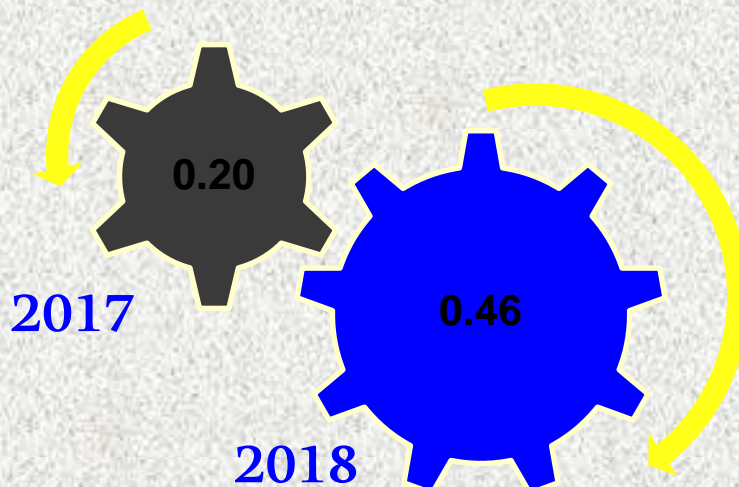
## MEDICINA INTERNA

110 A

## INDICE DE ROTACION



## INTERVALO DE SUSTITUCION



## MEDICINA INTERNA

110 A

**Medicina Interna 110 A**

**Recursos Humanos**

Categoría	Turno					Total
	Completo	Matutino	Vespertino	Nocturno	Sab, dom y fest	
<b>Rama médica</b>						
Medico especialista B	0	2	1	0	0	3
Medico especialista c	0	2	1	0	0	3
<b>Rama de enfermería</b>						
Jefe de enfermeras C	0	0	1	0	0	1
Enfermera jefe de servicios	0	1	0	0	0	1
Enfermera general titulada A	0	1	1	4	0	6
Auxiliar de enfermería A	0	1	1	1	0	3
Enfermera general titulada B	0	0	0	1	0	1
Auxiliar de enfermería B	0	1	0	0	0	1
Enfermera general titulada C	0	2	3	2	0	7
Enfermera especialista C	0	0	1	0	0	1
<b>Rama paramédica</b>						
Cocinero en hospital	0	0	0	0	1	1
Afanadora	0	1	3	1	0	5
Camillero	0	2	0	2	0	4
Lavandera en hospital	0	1	0	0	0	1
<b>Rama afin administrativa</b>						
Apoyo administrativo en salud-A7	0	1	0	0	0	1
Apoyo administrativo en salud-A6	0	0	0	0	1	1
Apoyo administrativo en salud-A3	0	1	1	0	1	3
Apoyo administrativo en salud-A2	0	1	0	0	0	1
<b>Total</b>	<b>0</b>	<b>18</b>	<b>15</b>	<b>12</b>	<b>4</b>	<b>49</b>

**Dirección de Educación y Capacitación en Salud 201**

**Alumnos de Pregrado de Medicina, por grado y escuela enero – septiembre 2018**

Escuela	Pregrado													
	1° año		2° año		3° año		4° año		5° año		6° año		Total	
	G	A.	G	A.	G.	A.	G.	A.	G.	A.	G	A.	G.	A.
Facultad de medicina, UNAM	2	53	1	29	26	246	10	148	1	62			40	538
Facultad de estudios superiores Zaragoza de la UNAM									2	19			2	19
Facultad de estudios superiores Iztacala de la UNAM									2	19			2	19
Escuela superior de Medicina del Instituto Politécnico Nacional					14	226	21	312	16	211	1	30	52	779
Escuela de Medicina de la Universidad de la Salle			1	16	3	51	5	102	3	25			12	194
Escuela de Medicina de la Universidad Anahuac					12	302	7	217	3	41			22	560
Escuela de Medicina de la Universidad Panamericana			1	44	1	40							2	84
Facultad de Medicina de la Universidad Autónoma del Estado de México (UAE MEX)									1	6			1	6
Facultad de Medicina de la Benemérita Universidad Autónoma de Puebla									1	4			1	4
Facultad de Medicina de la Universidad Autónoma del estado de Morelos									3	12			3	12
Facultad de medicina de la universidad autónoma de tabasco									2	13			2	13
Escuela de ciencias de la salud y medicina, universidad del valle de México									1	8			1	8
Esc de medicina SAINT LUKE					1	19							1	19
<b>Total</b>	<b>2</b>	<b>53</b>	<b>3</b>	<b>89</b>	<b>57</b>	<b>884</b>	<b>43</b>	<b>779</b>	<b>35</b>	<b>420</b>	<b>1</b>	<b>30</b>	<b>141</b>	<b>2,255</b>



**Dirección de Educación y Capacitación en Salud 201**

**Alumnos de Pos grado de Medicina, por grado y escuela**

Descripción	Número
Especialidades	43
Residentes extranjeros	118
Residentes nacionales	682
Total de residentes	800
Residentes que terminaron con diploma	245
Becas otorgadas (DGCES)	290
Bajas en el periodo por cambio de sede	1
Altas durante el periodo	0

**Residentes de otros Hospitales que rotaron por el Hospital General de México**

Nacionales	Extranjeros
613	8

**Residentes del Hospital General de México que rotaron a otras Instituciones**

Rotaciones Nacionales	Rotaciones Extranjeros
136	5

**Dirección de Educación y Capacitación en Salud 201**

**Cursos de alta Especialidad para Médicos Especialistas**

<b>Cursos</b>	<b>Alumnos</b>	<b>Cursos</b>	<b>Alumnos</b>
Algología	7	Glaucoma	2
Algología pediátrica	3	Hematopatología	1
Cirugía articular	2	Medicina critica en obstetricia	4
Cirugía bariátrica	2	Medicina paliativa	7
Cirugía de cadera y pelvis	2	Cirugía de segmento anterior y facoestimulación	4
Cirugía de columna	2	Nefropatología	1
Cirugía endoscópica y robótica en urología	2	Neurocirugía funcional, estereotaxia y radiocirugía	2
Cirugía hepato pancreato biliar	2	Obesidad infantil y del adolescente	4
Cirugía laparoscópica del tracto digestivo superior	1	Patología oncológica	2
Citopatología	2	Radiología e imagen en mama y procedimientos de intervención	5
Cornea y cirugía refractiva	2	Radiología intervencionista vascular periférica torácica y abdominal	6
Dermato-oncología y cirugía dermatológica	6	Resonancia magnética	2
Electrofisiología cardiaca (1er. Año)	5	Retina y vítreo (1er. Año)	3
Electrofisiología cardiaca (2do. Año)	4	Retina y vítreo (2do. Año)	2
Endoscopia gastrointestinal (1er. Año)	2	Tomografía computarizada de cuerpo entero	1
Endoscopia gastrointestinal (2do. Año)	5	Trasplante medico	2
Endoscopia torácica	2	Trasplante renal (1er. Año)	2
Enfermedades tiroideas	1	Trasplante renal (2do. Año)	1
Estrabismo	1		
Genodermatología	1	<b>TOTAL</b>	<b>105</b>

**Cursos para Técnicos**

<b>Cursos</b>	<b>Alumnos</b>
Citotecnología cérvico vaginal (dos cursos)	-----
Técnico en histopatología (un curso)	-----
<b>Total de alumnos</b>	

**Dirección de Educación y Capacitación en Salud 201**

**Cursos de Maestrias y Doctorado en el HGM**

Nombre de la maestría	No. de Alumnos
Ciencias de la salud 9na generación y 10ma. generación	15
Ciencias medicas odontológicas de la salud 7a y 8ª generación	21
Maestría en educación con especialidad en docencia basada en competencias	18
Maestría en dirección de instituciones de salud	18
<b>Total</b>	<b>72</b>

Doctorado	No. de Alumnos
Ciencias medicas odontológicas de la salud (2 grupos)	11
<b>Total</b>	<b>11</b>

**Dirección de Educación y Capacitación en Salud 201**

**Diplomados Impartidos en la Institución enero – septiembre 2018**

Diplomados	Alumnos	Diplomados	Alumnos
Fisiología anorectal y piso pélvico posterior	5	*Administración en el sistema de salud	0
Capacitación en citotecnología cervico-vaginal	6	Competencias profesionales específicas en tabaco y otras sustancias adictivas	0
Colposcopia	0	Columna vertebral y cirugía de mínima invasión	0
Biotecnología en biología molecular	1	Dolor miofacial y disfunción de la Articul. temporomandibular	0
Colposcopia y patología del tracto genital inf.	44	Psico - oncología	7
<b>Total de alumnos</b>		<b>63</b>	

\* Administración de los servicios de salud

**Dirección de Educación y Capacitación en Salud 201**

**Capacitación para el Desarrollo y Desempeño enero – septiembre 2018**

Descripción	Número
Cursos *	186
Trabajadores	3,239
Profesores	938
Horas impartidas	2,416

\* No se erogó presupuesto

**Educación Continua**

Descripción	Número
Cursos impartidos	53
Alumnos	3,750
Profesores	476
Horas	2,575

**Alumnos de enfermería y Cursos Impartidos (posttecnicos)**

Descripción	Número
Cursos	5
Duración	
Alumnos que iniciaron	74
Bajas	4
Continúan	70
Profesores (teoría)	4
Horas practica	5,526
Horas teoría	2,194

**Dirección de Educación y Capacitación en Salud 201**

**Cursos de posgrado de la escuela nacional de enfermería y obstetricia de la UNAM con sede en el Hospital General de México**

Ciclo 2018	Nombre del curso	Alumnos	Tipo
1	Esp. De atención al hogar (2 cursos)	8	Escolarizado
2	Enfermería del adulto en estado critico (2 cursos)	55	Escolarizado
3	Enfermería perinatal (1 cursos)	9	Escolarizado
4	Enfermería oncológica (2 cursos)		Escolarizado
5	Enfermería perioperatoria (2 cursos)	32	Escolarizado
<b>Total</b>	<b>7 cursos</b>	<b>104</b>	<b>Escolarizado</b>

( Apoyo para la Enseñanza ) - Usuarios de la bibliotecahemeroteca (consultas)

Internos	Externos	Libros prestados	Publicaciones	Videos	Med-line	Red inter	Fotocopias
14,072	7,035	185	0	0	0	0	30,977

**Consultas a:**

Base de datos	Revista electrónica	WEB
6,152	5,961	5,261

**Dirección de Educación y Capacitación en Salud 201**

**Recursos Humanos**

Categoría	Turno					Total
	Completo	Matutino	Vespertino	Nocturno	Sab, dom y fest	
<b>Mandos medios y superiores</b>						
Director de área	1	0	0	0	0	1
<b>Rama médica</b>						
Subdirector medico F en hospital	2	0	0	0	0	2
Médico general A	0	1	0	0	0	1
Médico especialista C	0	3	0	0	0	3
<b>Rama paramédica</b>						
Afanadora	0	2	0	3	1	6
Camillero	0	1	0	0	0	1
<b>Rama afín administrativa</b>						
Soporte administrativo “C”	2	0	0	0	0	2
Apoyo administrativo en salud-A7	0	4	0	0	0	4
Apoyo administrativo en salud-A6	0	5	1	0	0	6
Apoyo administrativo en salud-A5	0	1	0	0	0	1
Apoyo administrativo en salud-A4	0	4	0	0	0	4
Apoyo administrativo en salud-A3	0	6	0	0	0	6
Apoyo administrativo en salud-A2	0	2	0	0	0	2
Apoyo admto. En salud-a1	0	1	0	0	0	1
<b>Total</b>	<b>5</b>	<b>30</b>	<b>1</b>	<b>3</b>	<b>1</b>	<b>40</b>

**Dirección de Educación y Capacitación en Salud 201**

**Departamento de Información Documental (Recursos Humanos)**

Rama médica	Turno					Total
	Completo	Matutino	Vespertino	Nocturno	Sab, dom y fest	
Médico general “A”	0	1	0	0	0	1
<b>Rama paramédica</b>						
Afanadora	0	1	0	0	0	1
<b>Rama afín administrativa</b>						
Jefe de depto. En área medica A	1	0	0	0	0	1
Apoyo administrativo en salud-A7	0	3	1	0	0	4
Apoyo administrativo en salud-A6	0	1	1	0	0	2
Apoyo administrativo en salud-A5	0	3	0	0	0	3
Apoyo administrativo en salud-A4	0	2	0	0	0	2
<b>Total</b>	<b>1</b>	<b>11</b>	<b>2</b>	<b>0</b>	<b>0</b>	<b>14</b>



**Dirección de Enseñanza 201**

**Recursos Humanos**

**Departamento de Pregrado**

Categoría	Turno					Total
	Completo	Matutino	Vespertino	Nocturno	Sab, dom y fest	
Rama afin administrativa						
Jefe de departamento en área médica “A”	1	0	0	0	0	1
<b>Total</b>	<b>1</b>	<b>0</b>	<b>0</b>	<b>0</b>	<b>0</b>	<b>1</b>

**Departamento de Postgrado**

Categoría	Turno					Total
	Completo	Matutino	Vespertino	Nocturno	Sab, dom y fest	
Rama de residentes médicos						
Medico residente de 1er grado	72	0	0	0	0	72
Medico residente 2° grado	78	0	0	0	0	78
Medico residente 3° grado	99	0	0	0	0	99
Medico residente 4° grado	78	0	0	0	0	78
Medico residente 5° grado	61	0	0	0	0	61
<b>Total</b>	<b>388</b>	<b>0</b>	<b>0</b>	<b>0</b>	<b>0</b>	<b>388</b>

**Dirección de Investigación 204 enero – septiembre 2018**

**Productos de la Investigación (Número de Publicaciones distribuidas, por grupo)**

Clasificación según insalud	Número
Grupo I	84
Grupo II	15
Grupo III	37
Grupo IV	17
Grupo V	2
Grupo VI	3
Grupo VII	2
<b>Total</b>	<b>160</b>

**Productos de la Investigación (Número de Publicaciones distribuidas, por proporción)**

Clasificación según insalud	Número
Proporción III, IV, V, VI, VII	61
Proporción I y II	99
<b>Total</b>	<b>160</b>

**Número de Investigadores, por Tipo**

Categorías	(2) Sin plaza	Con plaza de investigador
Investigador de ciencias médicas “A”	1	4
Investigador de ciencias médicas “B”	3	10
Investigador de ciencias médicas “C”	1	9
Investigador de ciencias médicas “D”	1	7
Investigador de ciencias médicas “E”		1
Investigador de ciencias médicas “F”		3
Emérito (nivel F)		
<b>Total</b>	<b>6</b>	<b>34</b>

(1) De acuerdo a la nueva clasificación de las publicaciones científicas

(2) Investigadores con reconocimiento vigente en Ciencias Médicas en el SII, incluye Código Funcional en C.M. y Directivos del área de Investigación.

**Dirección de Investigación 204**

**Número de Miembros del Sistema Nacional de Investigación (S.N.I) enero – septiembre  
2018**

Categoría SNI	Número
Nivel III	5
Nivel II	10
Nivel I	30
Candidatos	6
Emerito	
<b>Total</b>	<b>51</b>

**Número de Protocolos**

Concepto	Número
Proyectos iniciados a septiembre/15	77
Protocolos vigentes años previos	380
Total de proyectos acumulados a septiembre	457
Menos proyectos cancelados	- 8
Total de proyectos en desarrollo	449
Menos proyectos terminados a septiembre	64
Total de proyectos vigentes al cierre de septiembre	385

**Dirección de Investigación 204**

**Número de Productos Obtenidos enero – septiembre 2018**

Concepto	Número
Publicaciones en revistas de circulación nacional	63
Publicaciones en revistas de circulación internacional	97
Libros	3
Capitulos de libros	25
Total de publicaciones	188
Tesis derivadas de protocolos de investigación	10
Trabajos de investigación presentados en congresos	76

**\*\*Número de Protocolos Suspendidos y Cancelados**

Concepto	Suspendidos	Cancelados
Falta de apoyo en exámenes de laboratorio		1
Por el investigador principal		1
Por falta de equipo		1
Por retraso en la forma de convenio		2
Por el patrocinador		2
Renuncia del Inv. principal		1
<b>Total</b>		<b>8</b>

- Incluye una de licenciatura
- \*\*no especifican el motivo

**Dirección de Investigación 204**

**Recursos Humanos**

Categoría	Turno					Total
	Completo	Matutino	Vespertino	Nocturno	Sab, dom y fest	
<b>Mandos medios y superiores</b>						
Director de área	1	0	0	0	0	1
<b>Rama paramédica</b>						
Químico de sección de laboratorio de A.C. A	0	1	0	0	0	1
Camillero	0	1	0	0	0	1
<b>Rama de investigación</b>						
Investigador en ciencias médicas D	2	1	0	0	0	3
Investigador en ciencias médicas A	0	4	0	0	0	4
Investigador en ciencias médicas B	2	2	0	0	0	4
Investigador en ciencias medicas C	1	5	0	0	0	6
<b>Rama afín administrativa</b>						
Jefe de depto. En área medica A	2	0	0	0	0	2
Apoyo administrativo en salud-A8	0	1	0	0	0	1
Apoyo administrativo en salud-A4	0	2	0	0	0	2
Apoyo administrativo en salud-A3	0	1	0	0	0	1
<b>Total</b>	<b>8</b>	<b>18</b>	<b>0</b>	<b>0</b>	<b>0</b>	<b>26</b>

Fuente: dirección de recursos humanos

**Departamento de Registro y Seguimiento de Proyectos 204**

**Recursos Humanos**

Categoría	Turno					
	Completo	Matutino	Vespertino	Nocturno	Sab, dom y fest	Total
Rama médica						
Jefe de división	1	0	0	0	0	1
<b>Total</b>	<b>1</b>	<b>0</b>	<b>0</b>	<b>0</b>	<b>0</b>	<b>1</b>

Fuente: dirección de recursos humanos

**Departamento de Apoyo e Impulso a la investigación**

**Recursos Humanos**

Categoría	Turno					Total
	Completo	Matutino	Vespertino	Nocturno	Sab, dom y fest	
Rama afín administrativa						
Jefe de depto. En área medica A	1	0	0	0	0	1
Apoyo administrativo en salud-A5	0	1	0	0	0	1
<b>Total</b>	<b>1</b>	<b>1</b>	<b>0</b>	<b>0</b>	<b>0</b>	<b>2</b>

**Dirección General 201**

**Recursos Humanos**

Categoría	Turno					
	Completo	Matutino	Vespertino	Nocturno	Sab, dom y fest	Total
<b>Mandos medios y superiores</b>						
Director general de estructura	1	0	0	0	0	1
<b>Rama de enfermería</b>						
Jefe de enfermeras “C”	0	1	0	0	0	1
<b>Rama médica</b>						
Jefe de unidad de atención medica D	0	0	0	1	0	1
Subdirector medico F en hospital	1	0	0	0	0	1
Supervisor medico en área normativa	0	1	2	2	1	6
Medico general A	0	0	1	0	0	1
Medico general C	0	1	0	0	1	2
Medico especialista B	0	1	0	0	0	1
<b>Rama afín administrativa</b>						
Soporte administrativo D	1	0	0	0	0	1
Soporte administrativo C	1	1	0	0	0	2
Jefe de depto. En área medica A	1	0	0	0	0	1
Apoyo administrativo en salud-A5	0	0	0	0	1	1
Apoyo administrativo en salud-A2	0	2	1	0	0	3
<b>Rama paramédica</b>						
Afanadora	0	0	1	0	0	1
Camillero	0	0	0	0	1	1
<b>Total</b>	<b>5</b>	<b>7</b>	<b>5</b>	<b>3</b>	<b>4</b>	<b>24</b>



**Dirección General Adjunta Médica 201**

**Recursos Humanos**

Categoría	Turno					Total
	Completo	Matutino	Vespertino	Nocturno	Sab, dom y fest	
<b>Mandos medio y superiores</b>						
Director general adjunto	1	0	0	0	0	1
<b>Rama médica</b>						
Medico general “A”	0	1	0	0	0	1
Medico especialista B	0	1	0	0	0	1
<b>Rama paramédica</b>						
Auxiliar de cocina en hospital	0	0	1	0	0	1
Afanadora	0	2	0	0	0	2
<b>Rama afín administrativa</b>						
Apoyo administrativo en salud-A8	0	1	0	0	0	1
Apoyo administrativo en salud-A6	0	4	0	0	1	5
Apoyo administrativo en salud-A5	0	1	0	0	1	2
Apoyo administrativo en salud-A3	0	1	0	0	0	1
<b>Total</b>	<b>1</b>	<b>11</b>	<b>1</b>	<b>0</b>	<b>2</b>	<b>15</b>

**Admisión**

**Recursos Humanos**

Categoría	Turno				
	Matutino	Vespertino	Nocturno	Sab, dom y fest	Total
<b>Rama paramédica</b>					
Camillero	1	0	0	0	1
<b>Rama afín administrativa</b>					
Apoyo administrativo en salud-A6	1	0	0	0	1
Apoyo administrativo en salud-A4	1	0	0	0	1
Apoyo administrativo en salud-A3	1	0	0	0	1
Apoyo administrativo en salud-A2	0	0	1	0	1
<b>Total</b>	<b>4</b>	<b>0</b>	<b>1</b>	<b>0</b>	<b>5</b>

**Dirección Médica 201**

**Recursos Humanos**

Categoría	Turno					
	Completo	Matutino	Vespertino	Nocturno	Sab, dom y fest	Total
Mandos medios y superiores						
Director de área	1	0	0	0	0	1
Rama Médica						
Jefe de servicios	0	1	0	0	0	1
Rama afín administrativa						
Apoyo administrativo en salud A 4	0	1	0	0	0	1
<b>Total</b>	<b>1</b>	<b>2</b>	<b>0</b>	<b>0</b>	<b>0</b>	<b>3</b>

**Subdirección Médica “A”**

Categoría	Turno					
	Completo	Matutino	Vespertino	Nocturno	Sab, dom y fest	Total
Mandos medios y superiores						
Subdirector de área	1	0	0	0	0	1
<b>Total</b>	<b>1</b>	<b>0</b>	<b>0</b>	<b>0</b>	<b>0</b>	<b>1</b>

**Subdirección Médica “B”**

Categoría	Turno					
	Completo	Matutino	Vespertino	Nocturno	Sab, dom y fest	Total
Mandos medios y superiores						
Subdirector de área	1	0	0	0	0	1
<b>Total</b>	<b>1</b>	<b>0</b>	<b>0</b>	<b>0</b>	<b>0</b>	<b>1</b>

Fuente: dirección de recursos humanos

**Dirección Quirúrgica**

**Recursos Humanos**

Categoría	Turno					
	Completo	Matutino	Vespertino	Nocturno	Sab, dom y fest	Total
Mandos medios						
Director de área	1	0	0	0	0	1
Rama administrativa afín						
Apoyo administrativo en salud A 4	0	1	0	0	0	1
<b>Total</b>	<b>1</b>	<b>1</b>	<b>0</b>	<b>0</b>	<b>0</b>	<b>2</b>

Fuente: dirección de recursos humanos

**Recursos Humanos**

**Subdirección Quirúrgica “A”**

Categoría	Turno					
	Completo	Matutino	Vespertino	Nocturno	Sab, dom y fest	Total
Mandos medios y superiores						
Subdirector de área	1	0	0	0	0	1
<b>Total</b>	<b>1</b>	<b>0</b>	<b>0</b>	<b>0</b>	<b>0</b>	<b>1</b>

**Subdirección Quirúrgica “B”**

Categoría	Turno					
	Completo	Matutino	Vespertino	Nocturno	Sab, dom y fest	Total
Mandos medios y superiores						
Subdirector de área	1	0	0	0	0	1
<b>Total</b>	<b>1</b>	<b>0</b>	<b>0</b>	<b>0</b>	<b>0</b>	<b>1</b>

**Dirección de Apoyo al Diagnóstico y Tratamiento**

**Recursos Humanos**

Categoría	Turno					
	Completo	Matutino	Vespertino	Nocturno	Sab, dom y fest	Total
<b>Mandos medios y superiores</b>						
Director de área	1	0	0	0	0	1
<b>Rama médica</b>						
Jefe de servicios	0	1	0	0	0	1
Supervisor médico en área normativa	0	1	0	0	0	1
<b>Rama paramédica</b>						
Dietista	0	4	0	0	1	5
Nutricionista	0	7	2	0	0	9
Laboratorista a	0	0	1	0	0	1
Inhaloterapeuta	0	0	1	0	0	1
Afanadora	0	1	0	0	0	1
<b>Rama administrativa afín</b>						
Apoyo administrativo en salud A 6	0	1	0	0	0	1
Apoyo administrativo en salud A 4	0	1	0	0	0	1
Apoyo administrativo en salud A 3	0	1	0	0	0	1
<b>Total</b>	<b>1</b>	<b>17</b>	<b>4</b>	<b>0</b>	<b>1</b>	<b>23</b>

**Subdirección de Apoyo al Diagnóstico y Tratamiento “A”**

**Recursos Humanos**

Categoría	Turno					
	Completo	Matutino	Vespertino	Nocturno	Sab, dom y fest	Total
Mandos medios y superiores						
Subdirector de área	1	0	0	0	0	1
<b>Total</b>	<b>1</b>	<b>0</b>	<b>0</b>	<b>0</b>	<b>0</b>	<b>1</b>

Fuente: dirección de recursos humanos

**Subdirección de Apoyo al Diagnóstico y Tratamiento “B”**

**Recursos Humanos**

Categoría	Turno					
	Completo	Matutino	Vespertino	Nocturno	Sab, dom y fest	Total
Mandos medios y superiores						
Subdirector de área	1	0	0	0	0	1
<b>Total</b>	<b>1</b>	<b>0</b>	<b>0</b>	<b>0</b>	<b>0</b>	<b>1</b>

Fuente: dirección de recursos humanos

**Subdirección de Enfermería 506**

**Pláticas a Pacientes y Familiares enero – septiembre 2018**

No. de platicas	Tema	No. de asistentes
1	Acciones esenciales para la seguridad del paciente	7
7	Acompañamiento teratológico	101
5	Acompañamiento teratológico y proceso de duelo	90
2	Adherencia al tratamiento del paciente con daño renal	38
2	Adherencia al tratamiento del paciente con nefropatía	23
11	Afrontamiento al dolor, posiciones antilógicas	124
1	Aneurisma	42
8	Aplicación correcta de la analgesia transdérmica	94
3	Aplicación correcta de prótesis oftálmica	38
45	Asesoramiento de inmunoterapia en domicilio	600
9	Asesoramiento de inmunoterapia en casa	110
20	Cáncer de mama: prevención y control	365
8	Carta de los derechos del paciente (recomendaciones para la coparticipación del paciente y sus familiares en el cuidado de su seguridad en el hospital)	114
26	Carta de los derechos generales de las y los pacientes	347
6	Cómo cuidar nuestra piel?	66
3	Cómo cuidarnos para no contraer la enfermedad de Chagas?	60
2	Cómo prevenir el contagio de hepatitis a,b,c?	56
1	Como prevenir el vih?	19
5	Como prevenir la sífilis?	87
2	Conjuntivitis	20
7	Cuidado al paciente con estudio de coloproctología	85
4	Cuidado de heridas y estomas	41
5	Cuidado de la piel	61
1	Cuidado de los drenajes urinarios	10
16	Cuidado del niño en la etapa de lactante	189
3	Cuidado en el hogar al adulto mayor	36
4	Cuidado general de oídos	47
17	Cuidados al recién nacido	223



**Subdirección de Enfermería 506**

**Pláticas a Pacientes y Familiares enero – septiembre 2018**

No. de platicas	Tema	No. de asistentes
5	Cuidados ante la deshidratación	98
14	Cuidados de estomas y heridas	172
1	Cuidados de herida quirúrgica	14
22	Cuidados de heridas y estomas	273
2	Cuidados de la adolescente embarazada.	40
2	Cuidados de la herida quirúrgica	21
107	Cuidados de los drenajes urinarios en el domicilio	1,454
4	Cuidados del adulto mayor dependiente	42
3	Cuidados del niño ante la deshidratación	49
45	Cuidados del oído y aparato auditivo externo	502
1	Cuidados del paciente con catéter de diálisis peritoneal	11
2	Cuidados del paciente con daño renal	29
2	Cuidados del paciente posoperado	44
21	Cuidados del paciente previos y posteriores a estudio endoscópico	334
13	Cuidados del recién nacido	176
43	Cuidados durante el embarazo. Datos de alarma	668
19	Cuidados en domicilio del paciente posoperado de abdomen, nefrectomía, coloproctológica, pie diabético, entre otros.	261
13	Cuidados en domicilio del paciente posterior a cirugía de abdomen, urológica, coloproctologica, entre otras	179
10	Cuidados en domicilio al paciente con catéter (diálisis y hemodiálisis).	95
5	Cuidados en domicilio al paciente con lesiones en la piel.	54
3	Cuidados en domicilio ante la presencia de enfermedades oftálmicas (glaucoma, catarata, hemorragia vítrea, endoftalmitis, entre otras)	30
14	Cuidados en domicilio ante presencia de enfermedades oftálmicas	142
12	Cuidados en domicilio posterior a cirugía neurológica	293
9	Cuidados en domicilio posterior a cirugía oftálmica	88
4	Cuidados en domicilio posterior a estudio endoscópico (coloproctología) colonoscopia	62
5	Cuidados en domicilio posterior a la cirugía neurológica	134

**Subdirección de Enfermería 506**

**Pláticas a Pacientes y Familiares enero – septiembre 2018**

No. de platicas	Tema	No. de asistentes
2	Cuidados en domicilio posteriores a la cirugía oftálmica	19
7	Cuidados en el domicilio del paciente con diálisis peritoneal continua ambulatoria (técnica y cuidados al catéter)	69
7	Cuidados en el domicilio al paciente con catéter venoso central	48
5	Cuidados en el domicilio del paciente con lesiones en la piel	58
1	Cuidados en el puerperio	7
1	Cuidados en el recién nacido	20
24	Cuidados posoperatorios (cirugía ortopédica)	250
5	Cuidados posoperatorios (vías respiratorias altas y oído)	58
5	Cuidados posoperatorios al paciente con cirugía neurológica	139
4	Cuidados posoperatorios al paciente con cirugía (aplicación de injertos y estética).	21
46	Cuidados posoperatorios al paciente con cirugía ortopédica	563
3	Cuidados posoperatorios al paciente con cirugía reconstructiva (aplicación de injertos y colgajos)	26
9	Cuidados posoperatorios al paciente sometido a cirugía de vías respiratorias altas (oído, nariz y garganta)	99
7	Cuidados posoperatorios del paciente con cirugía de abdomen, vías urinarias, coloproctología	104
2	Cuidados posoperatorios en domicilio del paciente con nefrectomía, prostatectomía, nefrostomía, ureterostomía, entre otros	26
2	Cuidados posteriores a quimioterapia	24
14	Cuidados pre y posoperatorios al paciente en el domicilio (intervención ortopédica, oftalmológica, injertos, colgajos, estética)	120
6	Cuidados previos a una cirugía estética	38
5	Cuidados previos y posteriores a estudio endoscópico	81
8	Cuidados previos y posteriores al procedimiento de biopsia transrectal de próstata	95
10	Daño renal, pielonefritis y quistes renales	189
10	Derechos de los pacientes	125
4	Después del parto ¿qué cuidados debemos tener?	37
4	Detección oportuna de cáncer de próstata	30
2	Diabetes gestacional	38
1	Diálisis peritoneal ambulatoria	20
2	Educación al paciente afrontamiento ante el dolor. Posiciones antiálgicas	24
3	Educación del paciente nefropata (adherencia al tratamiento)	30

**Subdirección de Enfermería 506**

**Pláticas a Pacientes y Familiares enero – septiembre 2018**

No. de platicas	Tema	No. de asistentes
7	Educación en diabetes gestacional	64
263	Educación en diabetes mellitus t2 y salud bucal	3,627
12	Educación en dislipidemias	270
310	Educación en la hipertensión arterial sistémica	4,253
10	Educación terapéutica en el manejo del dolor	227
6	Educación terapéutica en pacientes con lupus eritematoso	64
23	Educación terapéutica prevención de úlceras por presión	276
2	Educación terapéutica: artritis reumatoide	24
35	Educación terapéutica: manejo del dolor	563
82	Educación terapéutica: prevención de úlceras por presión	916
6	Embarazo en la paciente adolescente	102
2	Enfermedad renal crónica	22
7	Enfermedad vascular cerebral	249
3	Epilepsia	103
23	Esquema básico de vacunación en menores de 5 años	338
21	Esquema de vacunación a personas mayores de 60 años y pacientes vulnerables	279
21	Esquema de vacunación para mayores de 60 años y grupos vulnerables	285
6	Estilos de vida saludable	100
2	Evento temporalmente asociado a la vacunación	28
1	Fibromialgia	14
3	Generalidades de la diálisis peritoneal continua ambulatoria (dpca), enfermedad renal crónica	28
94	Higiene de columna	1,108
2	Higiene dental y bucal	23
1	Hiperplasia prostática	20
1	Importancia de conocer los síntomas de alarma en el recién nacido	13
1	Importancia de conocer los trastornos congénitos al nacimiento	13
18	Importancia de la donación de leche humana y requisitos para donar	281
60	Importancia de la donación, medidas de seguridad y técnicas de extracción de la leche humana	201

**Subdirección de Enfermería 506**

**Pláticas a Pacientes y Familiares enero – septiembre 2018**

No. de platicas	Tema	No. de asistentes
1	Importancia de la prevención de enfermedades intrahospitalarias	12
13	Importancia de realizar el tamiz neonatal metabólico, auditivo y retinopatía	169
58	Importancia del autocuidado y cuidado del adulto mayor en el hogar	771
1	Importancia del cuidado del paciente con hipotiroidismo	10
1	Importancia del autocuidado del paciente con hipertiroidismo	12
12	Importancia del esquema de vacunación y enfermedades prevenibles	198
21	Importancia del tamiz metabólico neonatal	323
6	Importancia del tamiz neonatal metabólico, auditivo y de retinopatía	72
4	Influenza estacional	56
1	Intervención en crisis	12
1	La alimentación del lactante	10
887	La higiene de manos. Su importancia para la salud	10,349
16	La importancia del intercambio del rol "cuidador primario"	468
37	La tuberculosis ¿cómo se contagia? Medidas preventivas y de control	512
318	Lactancia materna	2,712
67	Las alergias: principales causas, complicaciones y autocuidado del paciente alérgico	976
30	Los estilos de vida saludable	425
127	Los estilos de vida saludable (nutrición, ejercicio, autocuidado, sueño y descanso)	1,763
1	Manejo del paciente con oxígeno portátil	17
1	Mecánica corporal	10
9	Medidas de prevención ante enfermedades cerebrovasculares	242
3	Medidas de prevención contra las enfermedades respiratorias	36
2	Medidas de prevención para evitar el contagio de la influenza	21
6	Medidas de prevención y control del sobrepeso y obesidad infantil	90
124	Medidas de prevención y control en sobrepeso y obesidad	1,714
1	Medidas de seguridad para el paciente hospitalizado	13
20	Medidas de seguridad de la leche humana	80
157	Medidas de seguridad durante la extracción, etiquetado y traslado de leche humana	486

**Subdirección de Enfermería 506**

**Pláticas a Pacientes y Familiares enero – septiembre 2018**

No. de platicas	Tema	No. de asistentes
67	Medidas para evitar cólera, chinkunguya, dengue, influenza y zika	869
1	Medidas para evitar contraer enfermedad de Chagas	43
1	Medidas para evitar la propagación de cólera	10
19	Medidas para prevenir enfermedades e infecciones respiratorias	288
5	Medidas preventivas de la osteoporosis	67
1	Neumonía	11
133	Nutrición en la etapa de lactancia materna	407
2	Orientación a pacientes que ingresan a tratamiento en cámara hiperbárica	23
1	Orientación acerca de la vacuna hiposensibilizante	24
1	Orientación nutricional del paciente con daño hepático.	17
7	Orientación nutricional durante el embarazo	134
1	Osteoartritis	10
720	Participación del paciente y familiar en la higiene de manos para prevenir infecciones.	8,579
3	Pie diabético	46
19	Planificación familiar (aval ciudadano)	343
1	Polifarmacia	10
9	Prácticas sexuales ¿como evitar el contagio de enfermedades de transmisión sexual?	174
4	Prediabetes	48
36	Preparación del paciente en estudios endoscópicos (colonoscopias, rectosigmoidoscopias y endoscopias)	459
65	Prevención de accidentes en el hogar	845
5	Prevención de adicciones	58
2	Prevención de adicciones psicoactivas, alcohol, tabaco, entre otras	20
370	Prevención de caídas en pacientes ambulatorios y hospitalizados.	4,363
360	Prevención de cáncer cervicouterino, mama y próstata	5,135
4	Prevención de caries dental	45
8	Prevención de enfermedades respiratorias	97
1	Prevención de infecciones nosocomiales	10
4	Prevención de la caries	63

**Subdirección de Enfermería 506**

**Pláticas a Pacientes y Familiares enero – septiembre 2018**

No. de platicas	Tema	No. de asistentes
7	Prevención de úlceras lesiones por presión	61
13	Proceso de duelo	197
5	Qué es la brucelosis?	75
12	Qué es la cirugía bariátrica?	174
2	Qué es la diálisis peritoneal?	19
19	Qué es la enfermedad renal crónica?	314
2	Qué es la hepatitis a,b,c?	24
4	Qué es una crisis?	44
2	Qué es el estudio de fluorangiografía?	21
15	Recomendaciones para el cuidado del acceso venoso central en el domicilio	68
10	Recomendaciones para el cuidado del acceso venoso central.	78
7	Recomendaciones para el cuidado del catéter de diálisis peritoneal en el domicilio	76
6	Recomendaciones para el cuidado del catéter en el paciente con diálisis peritoneal	58
22	Recomendaciones para el cuidado del catéter venoso central en el domicilio	219
26	Recomendaciones para el cuidado del catéter venoso central instalado (hemodiálisis)	224
45	Reconocer los signos más frecuentes de violencia intrafamiliar	585
4	Requisitos para ingresar al programa de dpca	43
3	Rinitis y sinusitis	38
26	Salud bucal	333
1	Salud bucal y los estilos de vida saludable	12
23	Salud sexual reproductiva y responsable	374
88	Salud sexual y reproductiva responsable (prevención de vph y ets)	1,265
16	Sugerencias para el cuidado del paciente con pie diabético.	153
9	Técnica de adaptación post-quirúrgica oftálmica	104
89	Técnica de extracción manual y mecánica de la leche humana	293
1	Técnicas de aislamiento	16
2	Técnicas de cepillado dental	15
2	Tratamiento sustitutivo (hemodiálisis y diálisis peritoneal)	30

**Subdirección de Enfermería 506**

**Pláticas a Pacientes y Familiares enero – septiembre 2018**

No. de platicas	Tema	No. de asistentes
35	Tratamientos sustitutivos en la insuficiencia renal y medidas de nefroprotección	594
4	Tratamientos sustitutos de la función renal	53
4	Uso correcto de la prótesis oftálmica	36
6	Uso correcto de los medicamentos oftalmológicos (aplicación correcta)	55
1	Uso seguro de los medicamentos (importancia del apego al tratamiento retroviral en pacientes con vih)	11
13	Uso seguro de los medicamentos (interacciones, adherencia y reacciones adversas)	169
3	Uso seguro de medicamentos (adherencia a tratamiento)	33
13	Uso seguro de medicamentos (tratamiento retroviral, psiquiátrico, oftálmicos, nefrotóxicos): a) adherencia b) interacciones c) reacciones adversas	184
22	Uso seguro de medicamentos: adherencia, interacciones y reacciones adversas	440
56	Uso seguro del equipo biomédico: baumanómetro, termómetro, glucómetro, entre otros	707
<b>6,219</b>	<b>Total</b>	<b>75,159</b>

**Subdirección de Enfermería 506**

**Recursos Humanos**

Categoría	Turno					Total
	Completo	Matutino	Vespertino	Nocturno	Sab, dom y fest	
<b>Mandos medios y superiores</b>						
Subdirector de área	1	0	0	0	0	1
<b>Rama de Enfermería</b>						
Jefe de enfermeras C	0	5	2	0	0	7
Enfermera jefe de servicios	0	0	1	0	0	1
Auxiliar de enfermería B	0	1	0	0	0	1
Enfermera general titulada C	0	1	0	0	0	1
Enfermera especialista C	0	0	1	0	0	1
<b>Rama paramédica</b>						
Afanadora	0	2	0	0	0	2
<b>Rama Afín Administrativa</b>						
Apoyo administrativo en salud A 6	0	1	1	0	0	2
Apoyo administrativo en salud A 4	0	1	0	0	0	1
<b>Total</b>	<b>1</b>	<b>11</b>	<b>5</b>	<b>0</b>	<b>0</b>	<b>17</b>



**Departamento de Enfermería “A”**

**Recursos Humanos**

Categoría	Turno					Total
	Completo	Matutino	Vespertino	Nocturno	Sab, dom y fest	
<b>Rama de Enfermería</b>						
Jefe de enfermeras C	1	23	12	9	1	46
Enfermera jefe de servicios	0	4	0	0	0	4
Enfermera especialista A	0	3	1	1	0	5
Enfermera general titulada A	0	4	10	9	0	23
Auxiliar de enfermería A	0	3	2	1	0	6
Enfermera general titulada B	0	2	0	0	0	2
Auxiliar de enfermería B	0	0	2	1	0	3
Enfermera general titulada C	0	8	7	6	0	21
<b>Rama paramédica</b>						
Afanadora	0	1	0	0	0	1
Camillero	0	0	0	1	0	1
<b>Rama Afín Administrativa</b>						
Apoyo administrativo en salud-A7	0	0	1	0	0	1
Apoyo administrativo en salud-A6	0	1	0	0	0	1
Apoyo administrativo en salud-A3	0	1	0	0	0	1
Apoyo administrativo en salud-A2	0	1	0	1	0	2
<b>Total</b>	<b>1</b>	<b>51</b>	<b>35</b>	<b>29</b>	<b>1</b>	<b>118</b>

**Departamento de Enfermería “B”**

**Recursos Humanos**

Categoría	Turno					Total
	Completo	Matutino	Vespertino	Nocturno	Sab, dom y fest	
<b>Rama de Enfermería</b>						
Jefe de enfermeras C	1	14	4	0	0	19
Enfermera jefe de servicios	0	1	0	0	0	1
Enfermera general titulada A	0	0	1	0	0	1
Enfermera especialista B	0	0	0	1	0	1
Enfermera general titulada C	0	1	1	0	0	2
<b>Rama paramédica</b>						
Afanadora	0	1	0	0	0	1
<b>Rama Afín Administrativa</b>						
Jefe de depto. En área medica A	1	0	0	0	0	1
Apoyo administrativo en salud-A7	0	1	0	0	0	1
Apoyo administrativo en salud-A6	0	1	0	0	0	1
Apoyo administrativo en salud-A3	0	1	0	0	0	1
<b>Total</b>	<b>2</b>	<b>20</b>	<b>6</b>	<b>1</b>	<b>0</b>	<b>29</b>

**Dirección General Adjunta de Administración y Finanzas 201**

**Recursos Humanos**

Categoría	Turno					
	Completo	Matutino	Vespertino	Nocturno	Sab, dom y fest	Total
<b>Mandos medios</b>						
Director general adjunto	1	0	0	0	0	1
<b>Rama médica</b>						
Jefe de división	1	0	0	0	0	1
<b>Rama paramédica</b>						
Terapeuta	0	1	0	0	0	1
Afanadora	0	4	1	0	1	6
Camillero	0	1	1	0	2	4
Lavandera en hospital	0	1	0	0	0	1
<b>Rama Afín Administrativa</b>						
Soporte administrativo C	3	1	0	0	0	4
Apoyo administrativo en salud-A7	0	2	0	0	1	3
Apoyo administrativo en salud-A6	0	4	1	0	1	6
Apoyo administrativo en salud-A5	0	1	0	0	0	1
Apoyo administrativo en salud-A4	0	3	0	0	0	3
Apoyo administrativo en salud-A3	0	1	2	0	0	3
Apoyo administrativo en salud-A2	0	1	1	0	0	2
<b>Total</b>	<b>5</b>	<b>20</b>	<b>6</b>	<b>0</b>	<b>5</b>	<b>36</b>

**Dirección de Recursos Humanos 201**

**Recursos Humanos**

Categoría	Turno					Total
	Completo	Matutino	Vespertino	Nocturno	Sab, dom y fest	
<b>Mandos medios y superiores</b>						
Director de área	1	0	0	0	0	1
<b>Rama Afín Administrativa</b>						
Soporte administrativo “C”	1	0	0	0	0	1
Apoyo administrativo en salud-A7	0	2	0	0	0	2
Apoyo administrativo en salud-A3	0	0	1	0	0	1
<b>Total</b>	<b>2</b>	<b>2</b>	<b>1</b>	<b>0</b>	<b>0</b>	<b>5</b>

**Subdirección de Administración y Desarrollo 501**

**Recursos Humanos**

Categoría	Turno					Total
	Completo	Matutino	Vespertino	Nocturno	Sab, dom y fest	
<b>Mandos medios y superiores</b>						
Subdirector de área	1	0	0	0	0	1
<b>Rama Afín Administrativa</b>						
Soporte administrativo “C”	1	0	0	0	0	1
Apoyo administrativo en salud-A6	0	2	0	0	0	2
Apoyo administrativo en salud-A5	0	1	0	0	0	1
<b>Total</b>	<b>2</b>	<b>3</b>	<b>0</b>	<b>0</b>	<b>0</b>	<b>5</b>

Fuente: dirección de recursos humanos

**Departamento de Empleo y Capacitación 501**

**Recursos Humanos**

Categoría	Turno					
	Completo	Matutino	Vespertino	Nocturno	Sab, dom y fest	Total
<b>Rama Afín Administrativa</b>						
Soporte administrativo “C”	2	0	0	0	0	2
Soporte administrativo A	1	0	0	0	0	1
Jefe de depto. En área medica A	1	0	0	0	0	1
Apoyo administrativo en salud-A8	0	2	0	0	0	2
Apoyo administrativo en salud-A7	0	3	0	0	0	3
Apoyo administrativo en salud-A6	0	3	0	0	0	3
Apoyo administrativo en salud-A5	0	0	1	0	0	1
Apoyo administrativo en salud-A4	0	1	0	0	0	1
Apoyo administrativo en salud-A3	0	0	1	0	0	1
Apoyo administrativo en salud-A2	0	1	0	0	0	1
<b>Rama Paramédica</b>						
Psicólogo clínico	0	3	1	0	0	4
Psicólogo especializado	0	1	0	0	0	1
<b>Total</b>	<b>4</b>	<b>14</b>	<b>3</b>	<b>0</b>	<b>0</b>	<b>21</b>

**Departamento de Servicios y Prestaciones 404**

**Recursos Humanos**

Categoría	Turno					Total
	Completo	Matutino	Vespertino	Nocturno	Sab, dom y fest	
<b>Rama Afín Administrativa</b>						
Jefe de depto. En área medica A	1	0	0	0	0	1
Apoyo administrativo en salud-A7	0	2	0	0	0	2
Apoyo administrativo en salud-A6	0	3	1	0	0	4
Apoyo administrativo en salud-A3	0	1	0	0	0	1
<b>Total</b>	<b>1</b>	<b>6</b>	<b>1</b>	<b>0</b>	<b>0</b>	<b>8</b>

**Departamento de Control y Asistencia**

**Recursos Humanos**

Categoría	Turno					Total
	Completo	Matutino	Vespertino	Nocturno	Sab, dom y fest	
<b>Rama Paramédica</b>						
Afanadora	0	0	0	0	1	1
<b>Rama Afín Administrativa</b>						
Soporte administrativo D	1	0	0	0	0	1
Soporte administrativo “C”	2	0	0	0	0	2
Jefe de depto. En área medica A	1	0	0	0	0	1
Apoyo administrativo en salud-A7	0	2	0	1	0	3
Apoyo administrativo en salud-A6	0	3	0	0	3	6
Apoyo administrativo en salud-A4	0	2	0	0	1	3
Apoyo administrativo en salud-A3	0	3	2	0	0	5
Apoyo administrativo en salud-A2	0	1	0	0	1	2
<b>Total</b>	<b>4</b>	<b>11</b>	<b>2</b>	<b>1</b>	<b>6</b>	<b>24</b>



**Departamento de Relaciones Laborales**

**Recursos Humanos**

Categoría	Turno					Total
	Completo	Matutino	Vespertino	Nocturno	Sab, dom y fest	
<b>Rama Paramédica</b>						
Auxiliar de admisión	0	1	0	0	0	1
Camillero	0	1	0	0	0	1
<b>Rama Afín Administrativa</b>						
Soporte administrativo C	1	0	0	0	0	1
Jefe de depto. En área medica A	1	0	0	0	0	1
Apoyo administrativo en salud-A8	0	0	0	1	0	1
Apoyo administrativo en salud-A7	0	0	0	1	1	2
Apoyo administrativo en salud-A6	0	3	0	0	1	4
Apoyo administrativo en salud-A4	0	2	0	0	0	2
Apoyo administrativo en salud-A3	0	2	0	0	0	2
Apoyo admntvo. En salud-A1	0	1	0	0	0	1
<b>Total</b>	<b>2</b>	<b>10</b>	<b>0</b>	<b>2</b>	<b>2</b>	<b>16</b>

**Subdirección de Operación**

**Recursos Humanos**

Categoría	Turno					
	Completo	Matutino	Vespertino	Nocturno	Sab, dom y fest	Total
<b>Mandos medios y superiores</b>						
Subdirector de área	1	0	0	0	0	1
<b>Rama Paramédica</b>						
Afanadora	0	1	0	0	0	1
<b>Rama Afín Administrativa</b>						
Apoyo administrativo en salud-A5	0	1	0	0	0	1
<b>Total</b>	<b>1</b>	<b>2</b>	<b>0</b>	<b>0</b>	<b>0</b>	<b>3</b>

Fuente: dirección de recursos humanos

**Departamento de Nómina y Pagos 501**

**Recursos Humanos**

Categoría	Turno					
	Completo	Matutino	Vespertino	Nocturno	Sab, dom y fest	Total
<b>Rama paramédica</b>						
Técnico en estadística en área médica	0	1	0	0	0	1
<b>Rama Afín Administrativa</b>						
Soporte administrativo D	2	0	0	0	0	2
Jefe de depto. En área medica A	1	0	0	0	0	1
Apoyo administrativo en salud-A8	0	0	1	0	0	1
Apoyo administrativo en salud-A7	0	1	0	0	0	1
Apoyo administrativo en salud-A6	0	1	0	0	0	1
Apoyo administrativo en salud-A5	0	1	0	0	0	1
<b>Total</b>	<b>3</b>	<b>4</b>	<b>1</b>	<b>0</b>	<b>0</b>	<b>8</b>

**Departamento de Control y Conciliación 501**

**Recursos Humanos**

Categoría	Turno					Total
	Completo	Matutino	Vespertino	Nocturno	Sab, dom y fest	
<b>Rama Afín Administrativa</b>						
Soporte administrativo D	1	0	0	0	0	1
Soporte administrativo “C”	1	0	0	0	0	1
Jefe de depto. En área medica A	1	0	0	0	0	1
Apoyo administrativo en salud-A8	0	1	0	0	0	1
Apoyo administrativo en salud-A7	0	3	2	0	0	5
Apoyo administrativo en salud-A6	0	1	0	0	0	1
Apoyo administrativo en salud-A2	0	1	0	0	0	1
<b>Rama paramédica</b>						
Auxiliar de cocina en hospital	0	1	0	0	0	1
<b>Total</b>	<b>3</b>	<b>7</b>	<b>2</b>	<b>0</b>	<b>0</b>	<b>12</b>

Fuente: dirección de recursos humanos

**Dirección de Recursos Materiales y Conservación 201**

**Recursos Humanos**

Categoría	Turno					
	Completo	Matutino	Vespertino	Nocturno	Sab, dom y fest	Total
<b>Mandos medios y superiores</b>						
Subdirector de área	1	0	0	0	0	1
<b>Rama afin administrativa</b>						
Soporte administrativo C	1	0	0	0	0	1
Apoyo administrativo en salud-A7	0	1	0	0	0	1
Apoyo administrativo en salud-A5	0	1	0	0	0	1
<b>Rama paramédica</b>						
Técnico en trabajo social A	0	1	0	0	0	1
<b>Total</b>	<b>2</b>	<b>3</b>	<b>0</b>	<b>0</b>	<b>0</b>	<b>5</b>

**Subdirección de Recursos Materiales 201**

**Recursos Humanos**

Categoría	Turno					Total
	Completo	Matutino	Vespertino	Nocturno	Sab, dom y fest	
<b>Mandos medios y superiores</b>						
Subdirector de área	1	0	0	0	0	1
<b>Rama paramédica</b>						
Afanadora	0	2	0	0	0	2
<b>Rama afin administrativa</b>						
Soporte administrativo “C”	5	0	0	0	0	5
Apoyo administrativo en salud-A8	0	1	0	0	0	1
Apoyo administrativo en salud-A7	0	3	1	0	0	4
Apoyo administrativo en salud-A6	0	2	1	0	0	3
Apoyo administrativo en salud-A4	0	2	1	0	0	3
<b>Total</b>	<b>6</b>	<b>10</b>	<b>3</b>	<b>0</b>	<b>0</b>	<b>19</b>

**Departamento de Adquisiciones 201**

**Recursos Humanos**

Categoría	Turno					Total
	Completo	Matutino	Vespertino	Nocturno	Sab, dom y fest	
<b>Rama medica</b>						
Jefe de división	1	0	0	0	0	1
<b>Rama afin administrativa</b>						
Apoyo administrativo en salud A 6	0	2	1	0	0	3
<b>Total</b>	<b>1</b>	<b>2</b>	<b>1</b>	<b>0</b>	<b>0</b>	<b>4</b>

**Subdirección de Almacenes**

**Recursos Humanos**

Categoría	Turno					Total
	Completo	Matutino	Vespertino	Nocturno	Sab, dom y fest	
<b>Mandos medios y superiores</b>						
Subdirector de área	1	0	0	0	0	1
<b>Rama paramédica</b>						
Químico A	0	1	0	0	0	1
Oficial y/o preparador despachador de farmacia	0	1	0	0	0	1
Ecónomo	0	1	0	0	0	1
Laboratorista A	0	1	0	0	0	1
<b>Rama administrativa afín</b>						
Soporte administrativo “C”	1	1	0	0	0	2
Apoyo administrativo en salud-A6	0	0	0	0	2	2
Apoyo administrativo en salud-A4	0	1	1	0	0	2
<b>Total</b>	<b>2</b>	<b>6</b>	<b>1</b>	<b>0</b>	<b>2</b>	<b>11</b>



**Almacén Médico 208**

**Recursos Humanos**

Categoría	Turno					
	Completo	Matutino	Vespertino	Nocturno	Sab, dom y fest	Total
<b>Rama Médica</b>						
Médico General A	0	1	0	0	0	1
<b>Rama paramédica</b>						
Químico A	0	1	0	0	0	1
Técnico laboratorista A	0	2	0	0	0	2
Citotecnólogo A	0	0	1	0	0	1
Oficial y/o preparador despachador de farmacia	0	0	0	1	0	1
Cocinero jefe de hospital	0	1	0	0	0	1
Químico B	0	1	0	0	0	1
Afanadora	0	5	0	1	0	6
Camillero	0	1	0	0	0	1
<b>Rama afín administrativa</b>						
Soporte administrativo “C”	0	2	0	0	0	2
Jefe de depto. En área medica A	1	0	0	0	0	1
Apoyo administrativo en salud-A8	0	1	0	0	0	1
Apoyo administrativo en salud-A7	0	2	0	0	0	2
Apoyo administrativo en salud-A6	0	5	0	0	0	5
Apoyo administrativo en salud-A5	0	3	0	1	0	4
Apoyo administrativo en salud-A4	0	3	2	1	2	8
Apoyo administrativo en salud-A3	0	1	0	1	0	2
Apoyo administrativo en salud-A2	0	3	0	0	2	5
<b>Total</b>	<b>1</b>	<b>32</b>	<b>3</b>	<b>5</b>	<b>4</b>	<b>45</b>

**Departamento de Almacén de Varios 208**

**Recursos Humanos**

Categoría	Completo	Matutino	Vespertino	Nocturno	Sab, dom y fest	Total
	<b>Rama médica</b>					
Cirujano dentista A	0	1	0	0	0	1
<b>Rama paramédica</b>						
Cocinero jefe de hospital	0	0	1	0	0	1
Auxiliar de cocina en hospital	0	1	0	0	0	1
Afanadora	0	1	0	0	0	1
Camillero	0	0	0	0	1	1
Lavandera en hospital	0	1	0	0	0	1
<b>Rama afin administrativa</b>						
Soporte administrativo “C”	1	0	0	0	0	1
Jefe de depto. En área medica A	1	0	0	0	0	1
Apoyo administrativo en salud-A8	0	0	0	0	1	1
Apoyo administrativo en salud-A7	0	3	0	0	0	3
Apoyo administrativo en salud-A6	0	5	0	0	0	5
Apoyo administrativo en salud-A4	0	2	0	0	1	3
Apoyo administrativo en salud-A3	0	3	0	0	0	3
<b>Total</b>	<b>2</b>	<b>17</b>	<b>1</b>	<b>0</b>	<b>3</b>	<b>23</b>

**Departamento de Inventarios 208**

**Recursos Humanos**

Categoría	Turno					
	Completo	Matutino	Vespertino	Nocturno	Sab, dom y fest	Total
<b>Rama paramédica</b>						
Camillero	0	1	0	0	0	1
Lavandera en hospital	0	1	0	0	0	1
<b>Rama afin administrativa</b>						
Soporte administrativo "cC	2	0	0	0	0	2
Jefe de depto. En área medica A	1	0	0	0	0	1
Apoyo administrativo en salud-A7	0	2	0	0	0	2
Apoyo administrativo en salud-A6	0	4	0	0	1	5
Apoyo administrativo en salud-A4	0	2	0	0	1	3
Apoyo administrativo en salud-A3	0	1	0	0	0	1
Apoyo administrativo en salud-A2	0	0	0	0	1	1
<b>Total</b>	<b>3</b>	<b>11</b>	<b>0</b>	<b>0</b>	<b>3</b>	<b>17</b>

**Subdirección de Servicios Generales y Nutrición 501**

**Recursos Humanos**

Categoría	Turno					
	Completo	Matutino	Vespertino	Nocturno	Sab, dom y fest	Total
<b>Mandos medios y superiores</b>						
Subdirector de área	1	0	0	0	0	1
<b>Rama paramédica</b>						
Cocinero en hospital	0	1	0	0	0	1
Técnico en nutrición	0	1	0	0	0	1
<b>Rama afin administrativa</b>						
Soporte administrativo “C”	0	1	0	0	0	1
Apoyo administrativo en salud-A6	0	1	0	0	1	2
Apoyo administrativo en salud-A5	0	0	0	0	1	1
Apoyo administrativo en salud-A3	0	0	1	0	0	1
Apoyo administrativo en salud-A2	0	2	0	0	0	2
<b>Total</b>	<b>1</b>	<b>6</b>	<b>1</b>	<b>0</b>	<b>2</b>	<b>10</b>

**Departamento de Servicios Generales 501**

**Recursos Humanos**

Categoría	Turno					
	Completo	Matutino	Vespertino	Nocturno	Sab, dom y fest	Total
<b>Rama de enfermería</b>						
Enfermera especialista “B”	0	1	0	0	0	1
<b>Rama paramédica</b>						
Cocinero en hospital	0	1	0	0	0	1
Jefe de distrito en programas de salud	0	1	0	0	0	1
Afanadora	0	8	6	1	6	21
Camillero	0	1	0	1	1	3
Lavandera en hospital	0	9	3	0	3	15
<b>Rama afín administrativa</b>						
Soporte administrativo “C”	1	1	0	0	0	2
Soporte administrativo B	0	1	0	0	0	1
Jefe de depto. En área medica A	1	0	0	0	0	1
Apoyo administrativo en salud-A8	0	1	0	0	0	1
Apoyo administrativo en salud-A7	0	2	3	0	1	6
Apoyo administrativo en salud-A6	0	6	2	1	3	12
Apoyo administrativo en salud-A5	0	2	0	3	0	5
Apoyo administrativo en salud-A4	0	5	1	1	2	9
Apoyo administrativo en salud-A3	0	5	2	1	1	9
Apoyo administrativo en salud-A2	0	5	4	3	0	12
<b>Total</b>	<b>2</b>	<b>49</b>	<b>21</b>	<b>11</b>	<b>17</b>	<b>100</b>

**Subdirección de Conservación y Mantenimiento 209**

**Recursos Humanos**

Categoría	Turno					Total
	Completo	Matutino	Vespertino	Nocturno	Sab, dom y fest	
<b>Rama médica</b>						
Jefe de división	1	0	0	0	0	1
<b>Rama afín administrativa</b>						
Soporte administrativo “C”	1	0	0	0	0	1
Apoyo administrativo en salud-A7	0	1	0	0	0	1
Apoyo administrativo en salud-A6	0	2	1	0	0	3
Apoyo administrativo en salud-A4	0	1	0	0	0	1
<b>Total</b>	<b>2</b>	<b>4</b>	<b>1</b>	<b>0</b>	<b>0</b>	<b>7</b>

Fuente: dirección de recursos humanos

**Departamento de Instalaciones 209**

**Recursos Humanos**

Categoría	Turno					Total
	Completo	Matutino	Vespertino	Nocturno	Sab, dom y fest	
<b>Rama paramédica</b>						
Cocinero en hospital	0	1	0	0	0	1
Afanadora	0	1	0	0	0	1
Operador de calderas en hospital	0	4	1	0	0	5
Operador técnico en calderas en hosp.	0	2	1	1	1	5
<b>Rama afín administrativa</b>						
Soporte administrativo C	1	0	0	0	0	1
Apoyo administrativo en salud-A7	0	0	0	0	1	1
Apoyo administrativo en salud-A5	0	0	0	0	1	1
Apoyo administrativo en salud-A4	0	3	0	0	0	3
Apoyo administrativo en salud-A3	0	5	1	0	2	8
Apoyo administrativo en salud-A2	0	1	0	0	0	1
<b>Total</b>	<b>1</b>	<b>17</b>	<b>3</b>	<b>1</b>	<b>5</b>	<b>27</b>

**Departamento de Equipo 209**

**Recursos Humanos**

Categoría	Turno					Total
	Completo	Matutino	Vespertino	Nocturno	Sab, dom y fest	
<b>Rama paramédica</b>						
Técnico radiólogo o en radioterapia	0	1	0	0	0	1
Técnico electrodiagnostico	0	5	0	0	0	5
Productor cont. E inv. En biológicos y r.	0	1	0	0	0	1
Ingeniero biomédico	0	1	1	0	0	2
Operador de calderas en hospital	0	1	1	0	0	2
<b>Rama afin administrativa</b>						
Soporte administrativo “C”	1	0	0	0	0	1
Jefe de depto. En área medica A	1	0	0	0	0	1
Apoyo administrativo en salud-A7	0	2	0	0	0	2
Apoyo administrativo en salud-A5	0	1	0	0	0	1
Apoyo administrativo en salud-A4	0	0	0	0	1	1
Apoyo administrativo en salud-A3	0	1	0	0	0	1
Apoyo administrativo en salud-A1	0	1	0	0	0	1
<b>Total</b>	<b>2</b>	<b>14</b>	<b>2</b>	<b>0</b>	<b>1</b>	<b>19</b>



**Departamento de Obra 209**

**Recursos Humanos**

Categoría	Turno					Total
	Completo	Matutino	Vespertino	Nocturno	Sab, dom y fest	
<b>Rama médica</b>						
Jefe de división	1	0	0	0	0	1
<b>Rama paramédica</b>						
Técnico electrodiagnostico	0	1	0	0	0	1
Afanadora	0	2	0	0	4	6
Camillero	0	0	0	0	2	2
<b>Rama afin administrativa</b>						
Soporte administrativo “C”	3	1	0	0	0	4
Jefe de depto. En área medica A	1	0	0	0	0	1
Apoyo administrativo en salud-A8	0	2	0	0	0	2
Apoyo administrativo en salud-A7	0	5	0	0	0	5
Apoyo administrativo en salud-A6	0	2	0	0	1	3
Apoyo administrativo en salud-A5	0	1	0	2	1	4
Apoyo administrativo en salud-A3	0	13	1	0	1	15
Apoyo administrativo en salud-A2	0	1	0	1	1	3
<b>Total</b>	<b>5</b>	<b>28</b>	<b>1</b>	<b>3</b>	<b>10</b>	<b>47</b>

**Dirección de Recursos Financieros 201**

**Recursos Humanos**

Categoría	Turno					Total
	Completo	Matutino	Vespertino	Nocturno	Sab, dom y fest	
<b>Mandos medios y superiores</b>						
Director de área	1	0	0	0	0	1
<b>Rama afín administrativa</b>						
Soporte administrativo C	1	0	0	0	0	1
Apoyo administrativo en salud-A7	0	1	0	0	0	1
Apoyo administrativo en salud-A6	0	0	1	0	0	1
Apoyo administrativo en salud-A5	0	1	0	0	0	1
Apoyo administrativo en salud-A4	0	1	0	0	0	1
<b>Total</b>	<b>2</b>	<b>3</b>	<b>1</b>	<b>0</b>	<b>0</b>	<b>6</b>

Fuente: dirección de recursos humanos

**Subdirección de Presupuesto y Contabilidad 201**

**Recursos Humanos**

Categoría	Turno					Total
	Completo	Matutino	Vespertino	Nocturno	Sab, dom y fest	
<b>Mandos medios y superiores</b>						
Subdirector de área	1	0	0	0	0	1
<b>Rama afín administrativa</b>						
Apoyo administrativo en salud A 6	0	1	0	0	0	1
<b>Total</b>	<b>1</b>	<b>1</b>	<b>0</b>	<b>0</b>	<b>0</b>	<b>2</b>

Fuente: dirección de recursos humanos

**Departamento de Control y Ejercicio Presupuestal 201**

**Recursos Humanos**

Categoría	Turno					Total
	Completo	Matutino	Vespertino	Nocturno	Sab, dom y fest	
<b>Rama afin administrativa</b>						
Soporte administrativo C	2	2	0	0	0	4
Jefe de depto. En área medica A	1	0	0	0	0	1
Apoyo administrativo en salud-A7	0	2	1	0	0	3
Apoyo administrativo en salud-A6	0	4	0	0	0	4
Apoyo administrativo en salud-A4	0	1	0	0	0	1
Apoyo administrativo en salud-A3	0	1	0	0	0	1
Apoyo administrativo en salud-A2	0	1	0	0	0	1
<b>Total</b>	<b>3</b>	<b>11</b>	<b>1</b>	<b>0</b>	<b>0</b>	<b>15</b>

Subdirección de recursos humanos

**Departamento de Contabilidad 201**

**Recursos Humanos**

Categoría	Turno					Total
	Completo	Matutino	Vespertino	Nocturno	Sab, dom y fest	
<b>Rama afin administrativa</b>						
Soporte administrativo “C”	0	1	0	0	0	1
Jefe de depto. En área medica A	1	0	0	0	0	1
Apoyo administrativo en salud-A6	0	4	0	0	0	4
Apoyo administrativo en salud-A5	0	0	1	0	0	1
Apoyo administrativo en salud-A4	0	1	0	0	0	1
Apoyo administrativo en salud-A3	0	2	0	0	0	2
Apoyo administrativo en salud-A2	0	3	0	0	0	3
<b>Total</b>	<b>1</b>	<b>11</b>	<b>1</b>	<b>0</b>	<b>0</b>	<b>13</b>

**Unidad de calidad y Seguimiento de la atención médica 201**

**Recursos Humanos**

Categoría	Turno					Total
	Completo	Matutino	Vespertino	Nocturno	Sab, dom y fest	
<b>Mandos medios y superiores</b>						
Subdirector de área	1	0	0	0	0	1
<b>Rama médica</b>						
Medico general “A”	0	3	0	0	0	3
<b>Rama paramédica</b>						
Técnico laboratorista a	0	1	0	0	0	1
Tec. Esp. En biológicos y reactivos	0	1	0	0	0	1
Subjefe de farmacia	0	1	0	0	0	1
Oficial y/o preparador despachador de farmacia	0	1	0	0	0	1
Químico de sección de laboratorio de a.C. A	0	1	0	0	0	1
<b>Rama afin administrativa</b>						
Jefe de depto. En área medica A	2	0	0	0	0	2
Apoyo administrativo en salud-A6	0	1	0	0	0	1
Apoyo administrativo en salud-A2	0	3	0	0	0	3
<b>Total</b>	<b>3</b>	<b>12</b>	<b>0</b>	<b>0</b>	<b>0</b>	<b>15</b>

**Subdirección de Tesorería 201**

**Recursos Humanos**

Categoría	Turno					
	Completo	Matutino	Vespertino	Nocturno	Sab, dom y fest	Total
<b>Mandos Medios y superiores</b>						
Subdirector de área	1	0	0	0	0	1
<b>Rama afin administrativa</b>						
Apoyo administrativo en salud-A6	0	2	0	0	0	2
Apoyo administrativo en salud-A5	0	1	0	0	0	1
Apoyo administrativo en salud-A4	0	2	0	0	0	2
Apoyo administrativo en salud-A3	0	1	0	0	0	1
<b>Total</b>	<b>1</b>	<b>6</b>	<b>0</b>	<b>0</b>	<b>0</b>	<b>7</b>

Fuente: dirección de recursos humanos

**Departamento de Ingresos 201**

**Recursos Humanos**

Categoría	Turno					Total
	Completo	Matutino	Vespertino	Nocturno	Sab, dom y fest	
<b>Rama paramédica</b>						
Coordinador paramédico en área normativa “A”	0	1	0	0	0	1
<b>Rama afin administrativa</b>						
Soporte administrativo “C”	1	0	0	0	0	1
Soporte administrativo A	1	0	0	0	0	1
Jefe de depto. En área medica A	1	0	0	0	0	1
Apoyo administrativo en salud-A7	0	1	1	0	0	2
Apoyo administrativo en salud-A6	0	2	0	0	0	2
Apoyo administrativo en salud-A5	0	2	0	0	0	2
Apoyo administrativo en salud-A4	0	1	0	0	0	1
<b>Total</b>	<b>3</b>	<b>7</b>	<b>1</b>	<b>0</b>	<b>0</b>	<b>11</b>



**Departamento de Egresos 201**

**Recursos Humanos**

Categoría	Turno					
	Completo	Matutino	Vespertino	Nocturno	Sab, dom y fest	Total
<b>Rama afin administrativa</b>						
Soporte administrativo “C”	2	0	0	0	0	2
Jefe de depto. En área medica A	1	0	0	0	0	1
Apoyo administrativo en salud-A8	0	1	0	0	0	1
Apoyo administrativo en salud-A7	0	2	0	0	0	2
Apoyo administrativo en salud-A5	0	4	0	0	0	4
Apoyo administrativo en salud-A4	0	1	0	0	0	1
<b>Total</b>	<b>3</b>	<b>8</b>	<b>0</b>	<b>0</b>	<b>0</b>	<b>11</b>

Fuente: dirección de recursos humanos

**Departamento de Protección Civil 201**

**Recursos Humanos**

Categoría	Turno					Total
	Completo	Matutino	Vespertino	Nocturno	Sab, dom y fest	
<b>Rama paramédica</b>						
Afanadora	1	0	1	0	0	2
<b>Rama afin administrativa</b>						
Jefe de depto. En área medica A	1	0	0	0	0	1
Apoyo administrativo en salud-A7	0	2	0	0	0	2
Apoyo administrativo en salud-A6	0	1	0	0	2	3
Apoyo administrativo en salud-A5	0	2	1	0	0	3
Apoyo administrativo en salud-A4	0	1	1	0	0	2
Apoyo administrativo en salud-A2	0	1	0	0	0	1
Apoyo admto. En salud-A1	0	0	0	1	0	1
<b>Total</b>	<b>1</b>	<b>8</b>	<b>2</b>	<b>2</b>	<b>2</b>	<b>15</b>

Fuente: dirección de recursos humanos

**Subdirección de Seguridad y Protección Civil 401**

**Recursos Humanos**

Categoría	Turno					Total
	Completo	Matutino	Vespertino	Nocturno	Sab, dom y fest	
<b>Mandos Medios y superiores</b>						
Subdirector de área	1	0	0	0	0	1
<b>Rama paramédica</b>						
Afanadora	0	0	0	0	2	2
Camillero	0	0	0	0	1	1
<b>Rama afin administrativa</b>						
Apoyo administrativo en salud-A7	0	0	0	0	1	1
Apoyo administrativo en salud-A6	0	1	0	0	0	1
Apoyo administrativo en salud-A5	0	1	1	0	0	2
Apoyo administrativo en salud-A3	0	1	1	2	0	4
Apoyo administrativo en salud-A2	0	1	2	1	0	4
<b>Total</b>	<b>1</b>	<b>4</b>	<b>4</b>	<b>3</b>	<b>4</b>	<b>16</b>

**Departamento de Seguridad 401**

**Recursos Humanos**

Categoría	Turno					Total
	Completo	Matutino	Vespertino	Nocturno	Sab, dom y fest	
<b>Rama paramédica</b>						
Afanadora	0	1	1	1	2	<b>5</b>
Camillero	0	2	1	0	0	<b>3</b>
Operador de calderas en hospital	0	1	0	0	0	<b>1</b>
<b>Rama afín administrativa</b>						
Jefe de depto. En área medica A	1	0	0	0	0	<b>1</b>
Apoyo administrativo en salud-A6	0	4	0	2	0	<b>6</b>
Apoyo administrativo en salud-A5	0	1	0	0	1	<b>2</b>
Apoyo administrativo en salud-A4	0	5	1	1	1	<b>8</b>
Apoyo administrativo en salud-A3	0	3	0	5	1	<b>9</b>
Apoyo administrativo en salud-A2	0	2	1	6	2	<b>11</b>
<b>Total</b>	<b>1</b>	<b>19</b>	<b>4</b>	<b>15</b>	<b>7</b>	<b>46</b>

**Coordinación de Obra Civil**

**Recursos Humanos**

Categoría	Turno					Total
	Completo	Matutino	Vespertino	Nocturno	Sab, dom y fest	
<b>Rama médica</b>						
Jefe de división	1	0	0	0	0	1
<b>Rama afin administrativa</b>						
Apoyo administrativo en salud A 7	0	0	1	0	0	1
<b>Total</b>	<b>1</b>	<b>0</b>	<b>1</b>	<b>0</b>	<b>0</b>	<b>2</b>

**Subdirección de Sistemas Administrativos 202**

**Recursos Humanos**

Categoría	Turno					Total
	Completo	Matutino	Vespertino	Nocturno	Sab, dom y fest	
<b>Mandos Medios y superiores</b>						
Subdirector de área	1	0	0	0	0	1
<b>Rama afin administrativa</b>						
Soporte administrativo D	1	0	0	0	0	1
Soporte administrativo “C”	2	2	0	0	0	4
Soporte administrativo A	0	1	0	0	0	1
Jefe de depto. En area medica A	1	0	0	0	0	1
Apoyo administrativo en salud-A8	0	0	0	0	1	1
Apoyo administrativo en salud-A7	0	3	1	0	0	4
Apoyo administrativo en salud-A6	0	2	2	0	0	4
Apoyo administrativo en salud-A5	0	1	1	0	0	2
Apoyo administrativo en salud-A4	0	2	0	0	0	2
Apoyo administrativo en salud-A3	0	1	0	0	0	1
<b>Total</b>	<b>5</b>	<b>12</b>	<b>4</b>	<b>0</b>	<b>1</b>	<b>22</b>

**Departamento de Soporte Técnico y Redes 202**

**Recursos Humanos**

Categoría	Turno					Total
	Completo	Matutino	Vespertino	Nocturno	Sab, dom y fest	
<b>Rama paramédica afin</b>						
Cocinero en hospital	0	1	0	0	0	1
Afanadora	0	1	0	0	0	1
<b>Rama afin administrativa</b>						
Soporte administrativo “C”	1	0	0	0	0	1
Jefe de depto. En área medica A	1	0	0	0	0	1
Apoyo administrativo en salud-A7	0	1	1	0	0	2
Apoyo administrativo en salud-A6	0	3	0	0	1	4
Apoyo administrativo en salud-A4	0	1	0	0	0	1
Apoyo administrativo en salud-A2	0	1	0	0	0	1
<b>Total</b>	<b>2</b>	<b>8</b>	<b>1</b>	<b>0</b>	<b>1</b>	<b>12</b>

**Departamento de Contratos 104**

Categoría	Turno					Total
	Completo	Matutino	Vespertino	Nocturno	Sab, dom y fest	
<b>Rama afín administrativa</b>						
Soporte administrativo C	0	1	0	0	0	1
Jefe de depto. En área medica A	1	0	0	0	0	1
Apoyo administrativo en salud-A5	0	1	0	0	0	1
Apoyo administrativo en salud-A4	0	1	0	0	0	1
<b>Total</b>	<b>1</b>	<b>3</b>	<b>0</b>	<b>0</b>	<b>0</b>	<b>4</b>



**Dirección de Planeación y Desarrollo de Sistemas Administrativos 204**

**Recursos Humanos**

Categoría	Turno					Total
	Completo	Matutino	Vespertino	Nocturno	Sab, dom y fest	
<b>Mandos medios y superiores</b>						
Director de área	1	0	0	0	0	1
<b>Rama paramédica</b>						
Coordinador paramédico en área normativa “A”	0	1	0	0	0	1
Afanadora	0	1	1	0	0	2
<b>Rama afin administrativa</b>						
Soporte administrativo “C”	1	1	0	0	0	2
Soporte administrativo A	1	0	0	0	0	1
Asistente de la dirección de hospital	1	0	0	0	0	1
Jefe de depto. En área medica A	1	0	0	0	0	1
Apoyo administrativo en salud-A8	0	1	0	0	0	1
Apoyo administrativo en salud-A7	0	2	0	0	0	2
Apoyo administrativo en salud-A6	0	5	1	0	0	6
Apoyo administrativo en salud-A5	0	2	0	0	0	2
Apoyo administrativo en salud-A4	0	2	0	0	0	2
Apoyo administrativo en salud-A3	0	1	0	0	0	1
Apoyo administrativo en salud-A2	0	0	3	0	0	3
<b>Total</b>	<b>5</b>	<b>16</b>	<b>5</b>	<b>0</b>	<b>0</b>	<b>26</b>

**Departamento de Información y Estadística 204**

**Recursos Humanos**

Categoría	Turno					Total
	Completo	Matutino	Vespertino	Nocturno	Sab, dom y fest	
<b>Rama paramédica</b>						
Médico general “A”	0	1	0	0	0	1
<b>Rama afin administrativa</b>						
Soporte administrativo B	1	0	0	0	0	1
Jefe de depto. En área medica A	1	0	0	0	0	1
Apoyo administrativo en salud-A6	0	2	0	0	0	2
Apoyo administrativo en salud-A5	0	2	0	0	0	2
Apoyo administrativo en salud-A4	0	1	0	0	0	1
<b>Total</b>	<b>2</b>	<b>6</b>	<b>0</b>	<b>0</b>	<b>0</b>	<b>8</b>

**Òrgano Interno de Control 206**

**Recursos Humanos**

Categoría	Turno					Total
	Completo	Matutino	Vespertino	Nocturno	Sab, dom y fest	
<b>Mandos Medios y superiores</b>						
Director general adjunto	1	0	0	0	0	1
<b>Rama Paramédica</b>						
Afanadora	0	1	0	0	0	1
<b>Rama afin administrativa</b>						
Apoyo administrativo en salud A 6	0	2	0	0	0	2
Apoyo administrativo en salud A 1	0	1				1
<b>Total</b>	<b>1</b>	<b>4</b>	<b>0</b>	<b>0</b>	<b>0</b>	<b>5</b>

**Área de Auditoría para desarrollo y mejora**

**Recursos Humanos**

Categoría	Turno					Total
	Completo	Matutino	Vespertino	Nocturno	Sab, dom y fest	
<b>Mandos Medios y superiores</b>						
Subdirector de área	1	0	0	0	0	1
<b>Rama Medica</b>						
Medico general C	0	0	1	0	0	1
<b>Rama afin administrativa</b>						
Jefe de depto. En área medica A	2	0	0	0	0	2
Apoyo administrativo en salud-A7	0	2	0	0	0	2
<b>Total</b>	<b>3</b>	<b>2</b>	<b>1</b>	<b>0</b>	<b>0</b>	<b>6</b>

**Área de Auditoría Interna**

Categoría	Turno					Total
	Completo	Matutino	Vespertino	Nocturno	Sab, dom y fest	
<b>Mandos Medios y superiores</b>						
Subdirector de área	1	0	0	0	0	1
<b>Rama afin administrativa</b>						
Soporte administrativo B	1	0	0	0	0	1
Jefe de depto. En área medica A	2	0	0	0	0	2
Apoyo administrativo en salud-A7	0	1	0	0	0	1
Apoyo administrativo en salud-A6	0	1	0	0	0	1
Apoyo administrativo en salud-A4	0	1	0	0	0	1
<b>Total</b>	<b>4</b>	<b>3</b>	<b>0</b>	<b>0</b>	<b>0</b>	<b>7</b>

**Unidad Juridica**

**Recursos Humanos**

Categoría	Turno					Total
	Completo	Matutino	Vespertino	Nocturno	Sab, dom y fest	
<b>Mandos Medios y superiores</b>						
Subdirector de área	1	0	0	0	0	1
<b>Rama afin administrativa</b>						
Soporte administrativo “C”	3	2	0	0	0	5
Jefe de depto. En área medica A	2	0	0	0	0	2
Apoyo administrativo en salud-A8	0	1	0	0	0	1
Apoyo administrativo en salud-A7	0	3	0	2	1	6
Apoyo administrativo en salud-A6	0	2	1	1	0	4
Apoyo administrativo en salud-A4	0	2	0	0	0	2
Apoyo administrativo en salud-A3	0	0	2	0	0	2
Apoyo administrativo en salud-A2	0	1	0	0	0	1
<b>Rama paramédica</b>						
Camillero	0	1	0	0	1	2
<b>Total</b>	<b>6</b>	<b>12</b>	<b>3</b>	<b>3</b>	<b>2</b>	<b>26</b>

**Area de Responsabilidades y Quejas**

**Recursos Humanos**

Categoría	Turno					
	Completo	Matutino	Vespertino	Nocturno	Sab, dom y fest	Total
<b>Mandos Medios y superiores</b>						
Subdirector de área	1	0	0	0	0	1
<b>Rama afín administrativa</b>						
Soporte administrativo D	1	0	0	0	0	1
Soporte administrativo “C”	1	0	0	0	0	1
Asistente de la dirección de hospital	1	0	0	0	0	1
Jefe de depto. En área medica A	2	0	0	0	0	2
Apoyo administrativo en salud-A7	0	1	0	0	0	1
Apoyo administrativo en salud-A6	0	1	0	0	0	1
Apoyo administrativo en salud-A4	0	1	0	0	0	1
Apoyo administrativo en salud-A2	0	1	0	0	0	1
<b>Total</b>	<b>6</b>	<b>4</b>	<b>0</b>	<b>0</b>	<b>0</b>	<b>10</b>

**Archivo Clínico 401**

**Recursos Humanos**

Categoría	Turno				Total
	Matutino	Vespertino	Nocturno	Sab, dom y fest	
<b>Rama paramédica</b>					
Psicólogo clínico	0	0	1	0	1
Afanadora	0	2	0	1	3
<b>Rama afin administrativa</b>					
Apoyo administrativo en salud-A7	1	0	1	0	2
Apoyo administrativo en salud-A6	0	0	2	1	3
Apoyo administrativo en salud-A5	3	0	0	0	3
Apoyo administrativo en salud-A4	3	0	0	0	3
Apoyo administrativo en salud-A3	0	0	1	0	1
Apoyo administrativo en salud-A2	0	0	1	1	2
<b>Total</b>	<b>7</b>	<b>2</b>	<b>6</b>	<b>3</b>	<b>18</b>

**Personal Comisionado al C.E.N.**

**Recursos Humanos**

Categoría	Turno					Total
	Completo	Matutino	Vespertino	Nocturno	Sab, dom y fest	
<b>Rama de enfermería</b>						
Enfermera general titulada “A”	0	1	0	0	0	1
Enfermera general titulada “B”	0	3	0	0	0	3
Enfermera especialista B	0	0	0	1	0	1
Enfermera general titulada C	0	0	1	0	0	1
<b>Rama Paramédica</b>						
Técnico laboratorista “A”	0	0	0	0	1	1
Técnico en estadística en área medica	0	1	0	0	0	1
Auxiliar de estadística y archivo clínico	0	1	0	0	0	1
Ayudante de autopsias	0	0	1	0	0	1
Camillero	0	0	0	0	1	1
<b>Rama afín administrativa</b>						
Apoyo administrativo en salud-A8	0	1	0	0	0	1
Apoyo administrativo en salud-A5	0	1	0	0	0	1
Apoyo administrativo en salud-A4	0	0	1	1	0	2
<b>Total</b>	<b>0</b>	<b>8</b>	<b>3</b>	<b>3</b>	<b>2</b>	<b>15</b>



**PERSONAL COMISIONADO SECCIÓN XIV**

**Recursos Humanos**

Categoría	Turno					Total
	Completo	Matutino	Vespertino	Nocturno	Sab, dom y fest	
<b>Rama Paramédica</b>						
Terapeuta especializado	0	0	0	1	0	1
Psicólogo clínico	0	3	0	0	0	3
Trabajadora social en área medica A	0	0	1	0	0	1
Químico B	0	1	0	0	0	1
Químico C	0	1	0	0	0	1
Super prof en trabajo social en área medica C	0	1	0	0	0	1
Afanadora	0	1	2	0	1	4
Camillero	0	1	0	0	1	2
<b>Rama de enfermería</b>						
Enfermera jefe de servicios	0	1	0	0	0	1
Enfermera general titulada A	0	0	0	3	0	3
Auxiliar de enfermería A	0	1	0	0	0	1
Enfermera especialista B	0	0	1	0	0	1
Enfermera general titulada C	0	2	2	0	0	4
<b>Rama afin administrativa</b>						
Apoyo administrativo en salud-A8	0	0	0	1	0	1
Apoyo administrativo en salud-A7	0	2	0	0	0	2
Apoyo administrativo en salud-A6	0	3	0	0	0	3
Apoyo administrativo en salud-A4	0	0	2	0	0	2
Apoyo administrativo en salud-A2	0	1	0	0	0	1
<b>Total</b>	<b>0</b>	<b>18</b>	<b>8</b>	<b>5</b>	<b>2</b>	<b>33</b>

**Personal con Suspensión Preventiva**

**Recursos Humanos**

Categoría	Total
<b>Gineco - obstetricia</b>	
Auxiliar de Enfermera A	1
Afanadora	1
<b>Oncología</b>	
Enfermería general titulada A	1
Técnico Radiólogo o en radioterapia	1
Afanadora	1
<b>Radiología e imagen</b>	
Apoyo administrativo en salud A 3	1
<b>Torre Quirúrgica</b>	
Auxiliar de Enfermera A	1
Apoyo administrativo en salud A 2	1
<b>Neurología y neurocirugía</b>	
Camillero	1
<b>Egresos</b>	
Apoyo administrativo en salud A 5	1
<b>Pediatría</b>	
Enfermera especialista B	1
<b>Total</b>	<b>11</b>