



SALUD
SECRETARÍA DE SALUD

**HOSPITAL
GENERAL
de MÉXICO**
DR. EDUARDO LICEAGA

CUADERNO ESTADÍSTICO

**ENERO-MARZO
2024**

**DIRECCIÓN DE PLANEACIÓN Y
DESARROLLO DE
SISTEMAS ADMINISTRATIVOS**

**DEPARTAMENTO DE INFORMACIÓN Y
ESTADÍSTICA**



2024
AÑO DE
Felipe Carrillo
PUERTO

**BENEMÉRITO DEL PROLETARIADO,
REVOLUCIONARIO Y DEFENSOR
DEL MAYAB**



DIRECCIÓN GENERAL

DRA. ALMA ROSA SÁNCHEZ CONEJO



DIRECCIÓN DE COORDINACIÓN MÉDICA

DR. JED RAFUL ZACARÍAS EZZAT



DIRECCIÓN DE ADMINISTRACIÓN Y FINANZAS

MTRA. PALMIRA SANDOVAL BLASCO



DIRECCIÓN DE PLANEACIÓN Y DESARROLLO DE SISTEMAS ADMINISTRATIVOS

LIC. CARLOS ALBERTO ALFARO MEDEL



DEPARTAMENTO DE INFORMACIÓN Y ESTADÍSTICA

DRA. TERESITA DE JESÚS CORTÉS HERNÁNDEZ

DRA. MÓNICA DIANA RAMÍREZ MENDIOLA

C. SHEYLA DE LA CRUZ DIONNÉ FERNÁNDEZ PRECIADO

LIC. XOCHITL ALEJANDRA CEDILLO HERNÁNDEZ

NOMBRAMIENTO

A partir del 10 de febrero de 2024, la Junta de Gobierno designó a la Dra. Alma Rosa Sánchez Conejo, como Directora General del Hospital General de México “Dr. Eduardo Liceaga” para el periodo 2024-2029.

Médica Cirujana por la Universidad Nacional Autónoma de México, cuenta con la especialidad en Cardiología Clínica por el Hospital General de México “Dr. Eduardo Liceaga” y la subespecialidad en Hemodinámica e Intervencionismo Cardíaco por la Clínica Shaio de Bogotá Colombia; médico especialista y subespecialista certificado ante el Consejo Mexicano de Cardiología A. C.

Ha participado en programas internacionales de formación en la Escuela de Salud Pública de Berkley, el Banco Interamericano de Desarrollo, así como en la Danida Fellowship Centre en Tana Copenhagen.

Ha sido investigadora principal y co-investigadora en estudios nacionales e internacionales multicéntricos, además de realizar diversas publicaciones en revistas médicas nacionales e internacionales.

Fue la primera mujer Presidenta y Vicepresidenta de la Sociedad de Cirugía del Hospital Juárez de México, miembro del Pleno de la Sociedad Latinoamericana de Cardiología Intervencionista A. C., socia fundadora y miembro de la Sociedad de Cardiología Intervencionista de México A. C.

PRESENTACIÓN

La información obtenida a través de la estadística es básica y fundamental para todo tipo de organizaciones, ya sean públicas, privadas, sin fines de lucro, sociales, no gubernamentales, culturales, etc. Dicha información es esencial, ya que sirve para tomar decisiones a futuro, conocer la situación actual y conservar los antecedentes históricos.

En el Hospital General de México se han llevado a cabo una serie de esfuerzos y actividades por parte de todas las personas que, directa o indirectamente, están involucradas en la atención de los pacientes que acuden a esta institución para el cuidado de su salud. Todas las acciones inherentes a dicha atención quedan debidamente reflejadas en los informes de actividades que, mes a mes, se reportan a la Secretaría de Salud, a organismos internacionales como la Organización Mundial de la Salud (OMS) y la Organización Panamericana de la Salud (OPS), así como a organismos oficiales como el INEGI, la SHCP, la SEFUPU, entre otros.

La información estadística referente las actividades médicas realizadas contribuye a conocer las enfermedades que padece una población, lo cual permite dirigir la elaboración de guías diagnósticas para su tratamiento, realizar investigaciones científicas para el desarrollo de medicamentos adecuados, y estructurar y actualizar los planes de estudio escolares. Todo esto permite que el gobierno prepare programas de trabajo dirigidos a atender dichas patologías y destinar los presupuestos financieros suficientes, entre otros beneficios.

Por todo ello, las estadísticas en salud son de gran relevancia en cualquier país u organización. El producto de todos los esfuerzos realizados por médicos, enfermeras, personal paramédico o administrativo se refleja en este tipo de documentos, cuya finalidad es informar sobre lo realizado en esta institución. Esto permite que nuestras autoridades, investigadores, estudiantes y cualquier otra persona interesada en este tipo de información conozcan los resultados obtenidos en la atención de los pacientes.

En este contexto, se les hace una atenta invitación para que cualquier sugerencia, comentario u observación sobre los datos presentados en este documento se dirijan a la Dirección de Planeación y Desarrollo de Sistemas Administrativos, con el fin de enriquecer la información que se muestra en los cuadernos estadísticos de esta institución.

ATENTAMENTE
DRA. ALMA ROSA SÁNCHEZ CONEJO
DIRECTORA GENERAL



ÍNDICE

CONTENIDO	PAGINA
CARATULA	1
GRAFICAS DE CONSULTAS, EGRESOS, DEFUNCIONES, EXAMENES DE LABORATORIO Y ESTUDIOS DE RAYOS X	2 - 3
COMPARATIVO DE PRODUCTIVIDAD INSTITUCIONAL	4 - 7
PRINCIPALES INDICADORES DE HOSPITALIZACIÓN POR SERVICIO	8 - 9
PRINCIPALES INDICADORES DE CONSULTA	10 - 11
PRINCIPALES INDICADORES DE EGRESO	12 - 13
PRINCIPALES INDICADORES DE CIRUGÍAS Y PROCEDIMIENTOS NO QUIRÚRGICOS	14 - 17
CONSULTAS DE PRIMERA VEZ Y SUBSECUENTES POR GRUPO DE EDAD Y SEXO	18
CONSULTAS DE PRIMERA VEZ Y SUBSECUENTES POR ENTIDAD FEDERATIVA	19
LOGRO CONTRA META PROGRAMADA EN CONSULTAS	20
COMPARATIVO DE CONSULTA POR SERVICIO	21
PROMEDIO DE CONSULTA POR MÉDICO Y POR SERVICIO	22 - 23
COMPARATIVO DE PRODUCTIVIDAD DE CONSULTA POR ÁREA TRONCAL	24
COMPARATIVO DE PRODUCTIVIDAD DE URGENCIAS POR ÁREA TRONCAL	25
COMPARATIVO DE CAMAS CESABLES Y DIAS CAMAS CENSABLES POR SERVICIO	26
COMPARATIVO DE DÍAS PACIENTE Y PORCENTAJE DE OCUPACIÓN POR SERVICIO	27
COMPARATIVO DE INGRESOS Y EGRESOS HOSPITALARIOS POR SERVICIO	28
COMPARATIVO DE CIRUGÍAS Y PROCEDIMIENTOS Y COMPARATIVO DE DÍAS ESTANCIA POR SERVICIO	29
COMPARATIVO DE PROMEDIO DE DÍAS ESTANCIA, ÍNDICE DE ROTACIÓN E INTERVALO DE SUSTITUCIÓN POR SERVICIO	30
COMPARATIVO DE HOSPITALIZACIÓN POR ÁREA TRONCAL	31
PRINCIPALES MOTIVOS DE CONSULTA	32
PRINCIPALES MOTIVOS DE CONSULTA POR GRUPO DE EDAD Y SEXO	33 - 34

ÍNDICE

CONTENIDO	PAGINA
DIAGNÓSTICO DE EGRESO MÁS FRECUENTES	35
DIAGNÓSTICOS DE EGRESO POR GRUPO DE EDAD Y SEXO	36 - 37
EGRESOS POR ENTIDAD FEDERATIVA	38
PRINCIPALES CAUSAS DE DEFUNCIÓN	39
DEFUNCIONES POR GRUPO DE EDAD Y SEXO	40 - 41
DEFUNCIONES HOSPITALARIAS MENORES Y MAYORES DE 48 HORAS	42
20 PRINCIPALES CIRUGÍAS POR SEXO	43
PRINCIPALES CIRUGÍAS MAYORES Y MENORES POR GRUPO DE EDAD Y SEXO	44 - 45
CIRUGÍAS Y PROCEDIMIENTOS POR ENTIDAD FEDERATIVA	46
PRINCIPALES PROCEDIMIENTOS NO QUIRÚRGICOS	47
PRINCIPALES PROCEDIMIENTOS NO QUIRÚRGICOS POR GRUPO DE EDAD Y SEXO	48 - 49
TOTAL, DE CONSULTAS Y TOTAL DE ATENCIONES ODONTOLÓGICAS	50
COMPARATIVO DE RAYOS X DENTALES Y COMPARATIVO DE CONSULTAS DE URGENCIAS	51
EGRESOS POR MEJORÍA Y DEFUNCIONES DE TERAPIA INTENSIVA Y PRODUCTIVIDAD DE TERAPIA INTERMEDIA	52
COMPARATIVO DE RELACIÓN DE DIVERSAS ACTIVIDADES REALIZADAS	53 - 54
COMPARATIVO DE PARTOS ATENDIDOS, COMPARATIVOS DE ABORTOS	55
PLÁTICAS PARA LA SALUD	56
COMPARATIVOS DE TRATAMIENTOS DE RADIOTERAPIA Y DE REHABILITACIÓN POR SERVICIO Y UNIDAD DE MEDIDA	57
COMPARATIVO DE ESTUDIOS DE ULTRASONIDO POR SERVICIO Y UNIDAD DE MEDIDA	58
COMPARATIVO DE TRATAMIENTOS DE QUIMIOTERAPIA POR SERVICIO Y UNIDAD DE MEDIDA	59
COMPARATIVO DE SESIONES DE INHALOTERAPIA Y RESUMEN DE DIÁLISIS Y HEMODIÁLISIS POR SERVICIO	60

ÍNDICE

CONTENIDO	PAGINA
COMPARATIVO DEL CONSUMO DE SANGRE Y HEMODERIVADOS POR SERVICIO	61
TRATAMIENTO Y ESTUDIOS DE COLPOSCOPIAS EN HOSPITAL GENERAL DE MÉXICO	62
RECURSOS FÍSICOS Y MATERIALES	
CAMAS NO CENSABLES POR SERVICIO	63
CAMAS CENSABLES POR SERVICIO	64
CAMAS EN ÁREAS DE SERVICIO DE TERAPIA INTENSIVA,	65
CONSULTORIOS CON QUE CUENTA EL HOSPITAL GENERAL DE MÉXICO	66 - 67
RESUMEN DE QUIRÓFANOS Y MESAS QUIRÚRGICAS	68
NÚMERO DE SALAS PARA PROCEDIMIENTOS AMBULATORIO POR SERVICIO	69
CUARTOS AISLADOS	70
CENTRAL DE ESTERILIZACIÓN Y EQUIPO DE CEYE	71
INDICADORES ESTRATÉGICOS CLAVE E010 CAPACITACIÓN TÉCNICO - MÉDICO	72 - 74
INDICADORES ESTRATÉGICOS CLAVE E010 CAPACITACIÓN ADMINISTRATIVA Y GERENCIAL	75 - 77
INDICADORES ESTRATÉGICOS CLAVE E010 FORMACIÓN Y CAPACITACIÓN DE RECURSOS HUMANOS PARA LA SALUD	78 - 82
INDICADORES ESTRATÉGICOS CLAVE E022 INVESTIGACIÓN Y DESARROLLO TECNOLÓGICO EN SALUD	83 - 85
CLAVE E023 ATENCIÓN A LA SALUD	86 - 93
RECURSOS HUMANOS GENERAL	
RECURSOS HUMANOS A NIVEL GENERAL POR TURNO	95
PERSONAL DE MANDOS MEDIOS Y SUPERIORES POR SERVICIO	96 - 97
PERSONAL DE LA RAMA MÉDICA POR SERVICIO	98 - 100
PERSONAL DE LA RAMA AFÍN ADMINISTRATIVA POR SERVICIO	101 - 105

ÍNDICE

CONCEPTO	PAGINA
PERSONAL DE LA RAMA DE ENFERMERÍA POR SERVICIO	106 - 107
PERSONAL DE LA RAMA PARAMÉDICA POR SERVICIO	108 - 111
PERSONAL DE LA RAMA DE INVESTIGACIÓN POR SERVICIO	112
PERSONAL DE MÉDICOS RESIDENTES	113
TOTAL, DE CONTRATOS EVENTUALES (PARTIDAS 1201) POR SERVICIO	114 - 118
NÚMERO DE TRABAJADORES POR EDAD Y SEXO A NIVEL INSTITUCIONAL	119 - 121
RAMA DE ENFERMERÍA POR RANGO DE EDAD Y SEXO	122 - 124
RAMA DE INVESTIGADORES POR RANGO DE EDAD Y SEXO	125
RAMA DE MANDOS MEDIOS POR RANGO DE EDAD Y SEXO	126 - 127
RAMA AFÍN ADMINISTRATIVA POR RANGO DE EDAD Y SEXO	128 - 133
RAMA MÉDICA POR RANGO DE EDAD Y SEXO	134 - 136
RAMA MÉDICA EVENTUAL	137 - 138
RAMA PARAMÉDICA POR RANGO DE EDAD Y SEXO	139 - 143
RAMA PARAMÉDICA EVENTUAL	144 - 145
RAMA DE POSGRADO	146
PRODUCTIVIDAD POR ESPECIALIDAD	
OTORRINOLARINGOLOGÍA 101 A	
GRÁFICAS DE CONSULTAS, EGRESOS, CIRUGÍAS, PROCEDIMIENTOS, PORCENTAJE DE OCUPACIÓN, DÍAS PACIENTE, DÍAS CAMA, PROMEDIO DÍAS ESTANCIA E INTERVALO DE SUSTITUCIÓN Y DEFUNCIONES	147 - 148
COMPARATIVO DE PRODUCTIVIDAD	149
PRINCIPALES MOTIVOS DE CONSULTA	150
PRINCIPALES MOTIVOS DE CONSULTA POR GRUPO DE EDAD Y SEXO	151 - 152
DIAGNÓSTICOS DE EGRESO MÁS FRECUENTES	153
DIAGNÓSTICOS DE EGRESO MÁS FRECUENTES POR GRUPO DE EDAD Y SEXO	154 - 155
PRINCIPALES CAUSAS DE DEFUNCIÓN	156
PRINCIPALES CAUSAS DE DEFUNCIÓN Y POR GRUPO DE EDAD Y SEXO	157

ÍNDICE

CONCEPTO	PAGINA
PRINCIPALES CIRUGÍAS Y PROCEDIMIENTOS	158
PRINCIPALES CIRUGÍAS Y PROCEDIMIENTOS NO QUIRÚRGICOS POR GRUPO DE EDAD Y SEXO	159 - 160
RECURSOS HUMANOS	161
OFTALMOLOGÍA 102 A	
GRÁFICAS DE CONSULTAS, EGRESOS, CIRUGÍAS, PROCEDIMIENTOS, PORCENTAJE DE OCUPACIÓN, DÍAS PACIENTE, DÍAS CAMA, PROMEDIO DÍAS ESTANCIA E INTERVALO DE SUSTITUCIÓN Y DEFUNCIONES	162 - 163
COMPARATIVO DE PRODUCTIVIDAD	164
PRINCIPALES MOTIVOS DE CONSULTA	165
PRINCIPALES MOTIVOS DE CONSULTA POR GRUPO DE EDAD Y SEXO	166 - 167
DIAGNÓSTICOS DE EGRESO MÁS FRECUENTES	168
DIAGNÓSTICOS DE EGRESO MÁS FRECUENTES POR GRUPO DE EDAD Y SEXO	169 - 170
PRINCIPALES CAUSAS DE DEFUNCIÓN Y POR GRUPO DE EDAD Y SEXO	171
PRINCIPALES CIRUGÍAS Y PROCEDIMIENTOS	172
PRINCIPALES CIRUGÍAS Y PROCEDIMIENTOS NO QUIRÚRGICOS POR GRUPO DE EDAD Y SEXO	173 - 174
RECURSOS HUMANOS	175
CIRUGÍA PLÁSTICA 104 C	
GRÁFICAS DE CONSULTAS, EGRESOS, CIRUGÍAS, PROCEDIMIENTOS, PORCENTAJE DE OCUPACIÓN, DÍAS PACIENTE, DÍAS CAMA, PROMEDIO DÍAS ESTANCIA E INTERVALO DE SUSTITUCIÓN Y DEFUNCIONES	176 - 177
COMPARATIVO DE PRODUCTIVIDAD	178
PRINCIPALES MOTIVOS DE CONSULTA	179
PRINCIPALES MOTIVOS DE CONSULTA POR GRUPO DE EDAD Y SEXO	180 - 181
DIAGNÓSTICOS DE EGRESO MÁS FRECUENTES	182
DIAGNÓSTICOS DE EGRESO MÁS FRECUENTES POR GRUPO DE EDAD Y SEXO	183 - 184
PRINCIPALES CAUSAS DE DEFUNCIÓN Y POR GRUPO DE EDAD Y SEXO	185

ÍNDICE

CONCEPTO	PAGINA
PRINCIPALES CIRUGÍAS Y PROCEDIMIENTOS	186
PRINCIPALES CIRUGÍAS Y PROCEDIMIENTOS NO QUIRÚRGICOS POR GRUPO DE EDAD Y SEXO	187 - 188
RECURSOS HUMANOS	189
UROLOGÍA 105 A	
GRÁFICAS DE CONSULTAS, EGRESOS, CIRUGÍAS, PROCEDIMIENTOS, PORCENTAJE DE OCUPACIÓN, DÍAS PACIENTE, DÍAS CAMA, PROMEDIO DÍAS ESTANCIA E INTERVALO DE SUSTITUCIÓN Y DEFUNCIONES.	190 - 191
COMPARATIVO DE PRODUCTIVIDAD	192
PRINCIPALES MOTIVOS DE CONSULTA	193
PRINCIPALES MOTIVOS DE CONSULTA POR GRUPO DE EDAD Y SEXO	194 - 195
DIAGNÓSTICOS DE EGRESO MÁS FRECUENTES	196
DIAGNÓSTICOS DE EGRESO MÁS FRECUENTES POR GRUPO DE EDAD Y SEXO	197 - 198
PRINCIPALES CAUSAS DE DEFUNCIÓN	199
PRINCIPALES CAUSAS DE DEFUNCIÓN Y POR GRUPO DE EDAD Y SEXO	200
PRINCIPALES CIRUGÍAS Y PROCEDIMIENTOS	201
PRINCIPALES CIRUGÍAS Y PROCEDIMIENTOS NO QUIRÚRGICOS POR GRUPO DE EDAD Y SEXO	202 - 203
RECURSOS HUMANOS	204
NEFROLOGÍA 105 B	
GRÁFICAS DE CONSULTAS, EGRESOS, CIRUGÍAS, PROCEDIMIENTOS, PORCENTAJE DE OCUPACIÓN, DÍAS PACIENTE, DÍAS CAMA, PROMEDIO DÍAS ESTANCIA E INTERVALO DE SUSTITUCIÓN Y DEFUNCIONES.	205 - 206
COMPARATIVO DE PRODUCTIVIDAD	207
PRINCIPALES MOTIVOS DE CONSULTA	208
PRINCIPALES MOTIVOS DE CONSULTA POR GRUPO DE EDAD Y SEXO	209 - 210
DIAGNÓSTICOS DE EGRESO MÁS FRECUENTES	211
DIAGNÓSTICOS DE EGRESO MÁS FRECUENTES POR GRUPO DE EDAD Y SEXO	212 - 213

ÍNDICE

CONCEPTO	PAGINA
PRINCIPALES CAUSAS DE DEFUNCIÓN	214
PRINCIPALES CAUSAS DE DEFUNCIÓN Y POR GRUPO DE EDAD Y SEXO	215 - 216
PRINCIPALES CIRUGÍAS Y PROCEDIMIENTOS	217
PRINCIPALES CIRUGÍAS Y PROCEDIMIENTOS NO QUIRÚRGICOS POR GRUPO DE EDAD Y SEXO	218 - 219
RECURSOS HUMANOS	220
ORTOPEDIA 107 C	
GRÁFICAS DE CONSULTAS, EGRESOS, CIRUGÍAS, PROCEDIMIENTOS, PORCENTAJE DE OCUPACIÓN, DIAS PACIENTE, DIAS CAMA, PROMEDIO DIAS ESTANCIA E INTERVALO DE SUSTITUCIÓN Y DEFUNCIONES	221 - 222
COMPARATIVO DE PRODUCTIVIDAD	223
PRINCIPALES MOTIVOS DE CONSULTA	224
PRINCIPALES MOTIVOS DE CONSULTA POR GRUPO DE EDAD Y SEXO	225 - 226
DIAGNÓSTICOS DE EGRESO MÁS FRECUENTES	227
DIAGNÓSTICOS DE EGRESO MÁS FRECUENTES POR GRUPO DE EDAD Y SEXO	228 - 229
PRINCIPALES CAUSAS DE DEFUNCIÓN	230
PRINCIPALES CAUSAS DE DEFUNCIÓN POR GRUPO DE EDAD Y SEXO	231
PRINCIPALES CIRUGÍAS Y PROCEDIMIENTOS	232
PRINCIPALES CIRUGÍAS Y PROCEDIMIENTOS NO QUIRÚRGICOS POR GRUPO DE EDAD Y SEXO	233 - 234
RECURSOS HUMANOS	235
DERMATOLOGÍA 109 A	
GRÁFICAS DE CONSULTAS, EGRESOS, CIRUGÍAS, PROCEDIMIENTOS, PORCENTAJE DE OCUPACIÓN, DIAS PACIENTE, DIAS CAMA, PROMEDIO DIAS ESTANCIA E INTERVALO DE SUSTITUCIÓN Y DEFUNCIONES	236 - 237
COMPARATIVO DE PRODUCTIVIDAD	238
PRINCIPALES MOTIVOS DE CONSULTA	239
PRINCIPALES MOTIVOS DE CONSULTA POR GRUPO DE EDAD Y SEXO	240 - 241
DIAGNÓSTICOS DE EGRESO	242
DIAGNÓSTICOS DE EGRESO Y POR GRUPO DE EDAD Y SEXO	243 - 244

INDICE

CONCEPTO	PAGINA
PRINCIPALES CAUSAS DE DEFUNCIÓN Y POR GRUPO DE EDAD Y SEXO	245
PRINCIPALES CIRUGÍAS Y PROCEDIMIENTOS	246
PRINCIPALES CIRUGÍAS Y PROCEDIMIENTOS NO QUIRÚRGICOS POR GRUPO DE EDAD Y SEXO	247 - 248
RECURSOS HUMANOS	249
GERIATRÍA 110 B	
GRÁFICAS DE CONSULTAS, EGRESOS, PORCENTAJE DE OCUPACIÓN, DÍAS PACIENTE, DÍAS CAMA, PROMEDIO DÍAS ESTANCIA E INTERVALO DE SUSTITUCIÓN Y DEFUNCIONES	250 - 251
COMPARATIVO DE PRODUCTIVIDAD	252
COMPARATIVO DE ACCIONES REALIZADAS	253 - 254
PRINCIPALES MOTIVOS DE CONSULTA	255
PRINCIPALES MOTIVOS DE CONSULTA POR GRUPO DE EDAD Y SEXO	256
DIAGNÓSTICOS DE EGRESO MÁS FRECUENTES	257
DIAGNÓSTICOS DE EGRESO MÁS FRECUENTES POR GRUPO DE EDAD Y SEXO	258
PRINCIPALES CAUSAS DE DEFUNCIÓN	259
PRINCIPALES CAUSAS DE DEFUNCIÓN Y POR GRUPO DE EDAD Y SEXO	260
PRINCIPALES CIRUGÍAS Y PROCEDIMIENTOS POR GRUPO DE EDAD Y SEXO	261
RECURSOS HUMANOS	262
ONCOLOGÍA 111 A	
GRÁFICAS DE CONSULTAS, EGRESOS, CIRUGÍAS, PROCEDIMIENTOS, PORCENTAJE DE OCUPACIÓN, DÍAS PACIENTE, DÍAS CAMA, PROMEDIO DÍAS ESTANCIA E INTERVALO DE SUSTITUCIÓN Y DEFUNCIONES	263 - 264
COMPARATIVO DE PRODUCTIVIDAD	265
PRINCIPALES MOTIVOS DE CONSULTA	266
PRINCIPALES MOTIVOS DE CONSULTA POR GRUPO DE EDAD Y SEXO	267 - 268
DIAGNÓSTICOS DE EGRESO MÁS FRECUENTES	269
DIAGNÓSTICOS DE EGRESO MÁS FRECUENTES POR GRUPO DE EDAD Y SEXO	270 - 271

ÍNDICE

CONCEPTO	PAGINA
PRINCIPALES CAUSAS DE DEFUNCIÓN	272
PRINCIPALES CAUSAS DE DEFUNCIÓN POR GRUPO DE EDAD Y SEXO	273 - 274
PRINCIPALES CIRUGÍAS Y PROCEDIMIENTOS	275
PRINCIPALES CIRUGÍAS Y PROCEDIMIENTOS NO QUIRÚRGICOS POR GRUPO DE EDAD Y SEXO	276 - 277
RECURSOS HUMANOS	278 - 279
HEMATOLOGÍA 111 D	
GRÁFICAS DE CONSULTAS, EGRESOS, PROCEDIMIENTOS, PORCENTAJE DE OCUPACIÓN, DIAS PACIENTE, DIAS CAMA, PROMEDIO DIAS ESTANCIA E INTERVALO DE SUSTITUCIÓN Y DEFENCIONES	280 - 281
COMPARATIVO DE PRODUCTIVIDAD	282
PRINCIPALES MOTIVOS DE CONSULTA	283
PRINCIPALES MOTIVOS DE CONSULTA POR GRUPO DE EDAD Y SEXO	284 - 285
DIAGNÓSTICOS DE EGRESO MÁS FRECUENTES	286
DIAGNÓSTICOS DE EGRESO MÁS FRECUENTES POR GRUPO DE EDAD Y SEXO	287 - 288
PRINCIPALES CAUSAS DE DEFUNCIÓN	289
PRINCIPALES CAUSAS DE DEFUNCIÓN POR GRUPO DE EDAD Y SEXO	290 - 291
PRINCIPALES CIRUGÍAS Y PROCEDIMIENTOS	292
PRINCIPALES CIRUGÍAS Y PROCEDIMIENTOS POR GRUPO DE EDAD Y SEXO	293 - 294
RECURSOS HUMANOS	295 - 296
GINECOOBSTETRICIA 112 A	
GRÁFICAS DE CONSULTAS, EGRESOS, CIRUGÍAS, PROCEDIMIENTOS, PORCENTAJE DE OCUPACIÓN, DIAS PACIENTE, DIAS CAMA, PROMEDIO DIAS ESTANCIA E INTERVALO DE SUSTITUCIÓN y defunciones.	297 - 298

ÍNDICE

CONCEPTO	PAGINA
COMPARATIVO DE PRODUCTIVIDAD	299
PRINCIPALES MOTIVOS DE CONSULTA	300
PRINCIPALES MOTIVOS DE CONSULTA POR GRUPO DE EDAD Y SEXO	301 - 302
DIAGNÓSTICOS DE EGRESO MÁS FRECUENTES	303
DIAGNÓSTICOS DE EGRESO MÁS FRECUENTES POR GRUPO DE EDAD Y SEXO	304 - 305
PRINCIPALES CAUSAS DE DEFUNCIÓN Y POR GRUPO DE EDAD Y SEXO	306
PRINCIPALES CIRUGÍAS Y PROCEDIMIENTOS	307
PRINCIPALES CIRUGÍAS Y PROCEDIMIENTOS NO QUIRÚRGICOS POR GRUPO DE EDAD Y SEXO	308 - 309
CONSULTA DE URGENCIAS	310
CONSULTA DE URGENCIAS POR GRUPO DE EDAD Y SEXO	311 - 312
PRINCIPALES MOTIVOS DE CONSULTA DE BIOLOGIA DE LA REPRODUCCION	313
CONSULTA DE COLPOSCOPIAS	314
CONSULTA DE COLPOSCOPIAS POR GRUPO DE EDAD Y SEXO	315 - 316
OBSTETRICIA	
PRINCIPALES MOTIVOS DE CONSULTA	317
PRINCIPALES MOTIVOS DE CONSULTA POR GRUPO DE EDAD Y SEXO	318 - 319
DIAGNÓSTICOS DE EGRESO	320
DIAGNÓSTICOS DE EGRESO POR GRUPO DE EDAD Y SEXO	321 - 322
PRINCIPALES CAUSAS DE DEFUNCIÓN	323
PRINCIPALES CIRUGÍAS Y PROCEDIMIENTOS	324
PRINCIPALES CIRUGÍAS Y PROCEDIMIENTOS POR GRUPO DE EDAD Y SEXO	325 - 326
CONSULTAS DE URGENCIAS	327
CONSULTAS DE URGENCIAS POR GRUPO DE EDAD Y SEXO	328 - 329

ÍNDICE

CONCEPTO	PAGINA
CONSULTAS DE PLANIFICACIÓN FAMILIAR	330
CONSULTAS DE PLANIFICACIÓN FAMILIAR Y POR GRUPO DE EDAD Y SEXO	331 - 332
CANCER CERVICO UTERINO POR MES	333
RECURSOS HUMANOS	334 - 335
MEDICINA INTERNA GENERAL	
GRÁFICAS DE CONSULTAS, EGRESOS, PROCEDIMIENTOS, PORCENTAJE DE OCUPACIÓN, DIAS PACIENTE, DIAS CAMA, PROMEDIO DIAS ESTANCIA E INTERVALO DE SUSTITUCIÓN Y DEFUNCIONES	336 - 337
COMPARATIVO DE PRODUCTIVIDAD	338
PRINCIPALES MOTIVOS DE CONSULTA	339
PRINCIPALES MOTIVOS DE CONSULTA POR GRUPO DE EDAD Y SEXO	340 - 341
DIAGNÓSTICOS DE EGRESO MÁS FRECUENTES	342
DIAGNÓSTICOS DE EGRESO MÁS FRECUENTES POR GRUPO DE EDAD Y SEXO	343 - 344
PRINCIPALES CAUSAS DE DEFUNCIÓN	345
PRINCIPALES CAUSAS DE DEFUNCIÓN POR GRUPO DE EDAD Y SEXO	346 - 347
PRINCIPALES CIRUGÍAS Y PROCEDIMIENTOS	348
PRINCIPALES CIRUGÍAS Y PROCEDIMIENTOS POR GRUPO DE EDAD Y SEXO	349 - 350
MEDICINA INTERNA 103 B	
GRÁFICAS DE CONSULTAS, EGRESOS, PROCEDIMIENTOS, PORCENTAJE DE OCUPACIÓN, DIAS PACIENTE, DIAS CAMA, PROMEDIO DIAS ESTANCIA E INTERVALO DE SUSTITUCIÓN Y DEFUNCIONES	351 - 352
COMPARATIVO DE PRODUCTIVIDAD	353
PRINCIPALES MOTIVOS DE CONSULTA	354
PRINCIPALES MOTIVOS DE CONSULTA POR GRUPO DE EDAD Y SEXO	355 - 356

ÍNDICE

CONCEPTO	PAGINA
DIAGNÓSTICOS DE EGRESO MÁS FRECUENTES	357
DIAGNÓSTICOS DE EGRESO MÁS FRECUENTES POR GRUPO DE EDAD Y SEXO	358 - 259
PRINCIPALES CAUSAS DE DEFUNCIÓN	360
PRINCIPALES CAUSAS DE DEFUNCIÓN Y POR GRUPO DE EDAD Y SEXO	361 - 362
PRINCIPALES CIRUGÍAS Y PROCEDIMIENTOS	363
PRINCIPALES CIRUGÍAS Y PROCEDIMIENTOS Y POR GRUPO DE EDAD Y SEXO	364 - 365
RECURSOS HUMANOS	366
MEDICINA INTERNA 108 A	
GRÁFICAS DE CONSULTAS, EGRESOS, PROCEDIMIENTOS, PORCENTAJE DE OCUPACIÓN, DIAS PACIENTE, DIAS CAMA, PROMEDIO DIAS ESTANCIA E INTERVALO DE SUSTITUCIÓN Y DEFUNCIONES	367 - 368
COMPARATIVO DE PRODUCTIVIDAD	369
PRINCIPALES MOTIVOS DE CONSULTA	370
PRINCIPALES MOTIVOS DE CONSULTA POR GRUPO DE EDAD Y SEXO	371 - 372
DIAGNÓSTICOS DE EGRESO MÁS FRECUENTES	373
DIAGNÓSTICOS DE EGRESO MÁS FRECUENTES POR GRUPO DE EDAD Y SEXO	374 - 375
PRINCIPALES CAUSAS DE DEFUNCIÓN	376
PRINCIPALES CAUSAS DE DEFUNCIÓN POR GRUPO DE EDAD Y SEXO	377 - 378
PRINCIPALES CIRUGÍAS Y PROCEDIMIENTOS	379
PRINCIPALES CIRUGÍAS Y PROCEDIMIENTOS POR GRUPO DE EDAD Y SEXO	380 - 381
RECURSOS HUMANOS	382
MEDICINA INTERNA 109 D	
GRÁFICAS DE EGRESOS, DIAS PACIENTE, DIAS CAMA, PROMEDIO DIAS ESTANCIA E INTERVALO DE SUSTITUCIÓN	383
PRODUCTIVIDAD	384
PRINCIPALES MOTIVOS DE EGRESOS	385
PRINCIPALES MOTIVOS DE EGRESOS POR GRUPO DE EDAD Y SEXO	386
PRINCIPALES CAUSAS DE DEFUNCIÓN	387

ÍNDICE

CONCEPTO	PAGINA
PRINCIPALES CAUSAS DE DEFUNCIÓN POR GRUPO DE EDAD Y SEXO	388
PRINCIPALES CIRUGÍAS Y PROCEDIMIENTOS	389
PRINCIPALES CIRUGÍAS Y PROCEDIMIENTOS Y POR GRUPO DE EDAD Y SEXO	390 - 391
MEDICINA INTERNA 110 A	
GRÁFICAS DE CONSULTAS, EGRESOS, PROCEDIMIENTOS, PORCENTAJE DE OCUPACIÓN, DIAS PACIENTE, DIAS CAMA, PROMEDIO DIAS ESTANCIA E INTERVALO DE SUSTITUCIÓN Y DEFUNCIONES	392 - 393
COMPARATIVO DE PRODUCTIVIDAD	394
PRINCIPALES MOTIVOS DE CONSULTA	395
PRINCIPALES MOTIVOS DE CONSULTA POR GRUPO DE EDAD Y SEXO	396 - 397
DIAGNÓSTICOS DE EGRESO MÁS FRECUENTES	398
DIAGNÓSTICOS DE EGRESO MÁS FRECUENTES POR GRUPO DE EDAD Y SEXO	399 - 400
PRINCIPALES CAUSAS DE DEFUNCIÓN	401
PRINCIPALES CAUSAS DE DEFUNCIÓN POR GRUPO DE EDAD Y SEXO	402 - 403
PRINCIPALES CIRUGÍAS Y PROCEDIMIENTOS	404
PRINCIPALES CIRUGÍAS Y PROCEDIMIENTOS POR GRUPO DE EDAD Y SEXO	405 - 406
RECURSOS HUMANOS	407
CLÍNICA DEL DOLOR 203 C	
GRÁFICAS DE CONSULTAS Y PROCEDIMIENTOS	408
COMPARATIVO DE PRODUCTIVIDAD	409
PRINCIPALES MOTIVOS DE CONSULTA	410
PRINCIPALES MOTIVOS DE CONSULTA POR GRUPO DE EDAD Y SEXO	411 - 412
PRINCIPALES CIRUGÍAS Y PROCEDIMIENTOS	413
PRINCIPALES CIRUGÍAS Y PROCEDIMIENTOS POR GRUPO DE EDAD Y SEXO	414 - 415
ACTIVIDADES Y PROCEDIMIENTOS RELEVANTES	416 - 418
ACTIVIDADES RELEVANTES Y RESUMEN DE MÉDICOS	419
RECURSOS HUMANOS	420

ÍNDICE

CONCEPTO	PAGINA
VIGILANCIA EPIDEMIOLÓGICA 204 B	
CASOS DETECTADOS Y NÚMERO DE SITIO DE INFECCIÓN	421
CASOS DE INFECCIÓN NOSOCOMIAL POR GRUPO DE EDAD Y SEXO	422
CASOS DE INFECCIÓN NOSOCOMIAL POR SITIO DE INFECCIÓN	423 - 424
MICROORGANISMOS AISLADOS	425
INFECCIONES ASOCIADAS CON LA ATENCIÓN A LA SALUD	426 - 427
CERTIFICADOS DE DEFUNCIÓN Y AUTOPSIAS, VIGILANCIA DE EXPOSICIÓN A VIH Y HEPATIS B Y C	428
NOTIFICACIÓN DE PROBABLES EVENTOS ADVERSOS A LA UNIDAD DE CALIDAD Y ACTIVIDADES DE CAPACITACIÓN	429
CASOS NUEVOS DESCARTADOS Y EN SEGUIMIENTO NOTIFICADOS A LA SSA	430
RECURSOS HUMANOS	431
DEPARTAMENTO DE NUTRICIÓN 204 G	
COMPARATIVO DE PRODUCTIVIDAD	432
PRINCIPALES MOTIVOS DE CONSULTA	433
PRINCIPALES MOTIVOS DE CONSULTA POR GRUPO DE EDAD Y SEXO	434 - 435
NUTRICIÓN DE TIMIZAJE	436
ORIENTACIÓN NUTRICIONAL DE ALTA ESPECIALIDAD	437
GRAFICA DE ORIENTACIÓN NUTRICIONAL	438
ORIENTACIÓN NUTRICIONAL POR MES	439
RECURSOS HUMANOS	440
LABORATORIO CENTRAL 205 A	
GRÁFICAS DE PRODUCTIVIDAD Y TIPOS DE ESTUDIOS	441
COMPARATIVO DE PRODUCTIVIDAD	442
ESTUDIOS CONVENCIONALES	443
ESTUDIOS ESPECIALES	444
LABORATORIO CENTRAL	445

ÍNDICE

CONCEPTO	PAGINA
ESTUDIOS DE URGENCIA	446
ESTUDIOS DE DERMATOLOGÍA	447
ESTUDIOS DE TERAPIA INTENSIVA	448
ESTUDIOS DE BANCO DE SANGRE Y CARDIOLOGÍA	449
ESTUDIOS DE GENÉTICA Y HEMATOLOGÍA	450
ESTUDIOS DE ALERGÍA	451
ESTUDIOS DE URGENCIAS PEDIATRICAS	452
ESTUDIOS DE PEDIATRICAS	453
RECURSOS HUMANOS	454 - 455
RAYOS X 207 A	
GRÁFICAS DE PRODUCTIVIDAD	456
COMPARATIVO DE PRODUCTIVIDAD	457
ESTUDIOS SIMPLES	458 - 459
ESTUDIOS DIGESTIVOS	460
ESTUDIOS DE INTERVENCIONISMO	461 - 462
ESTUDIOS DE INTERVENCIONISMO POR MEDIO DE Y ESPECIALES	463
ESTUDIOS DE TOMOGRAFÍA COMPUTARIZADA	464 - 465
ESTUDIOS DE RESONANCIA MAGNETICA	466 - 468
ESTUDIOS DE MASTOGRAFÍA Y MEDICINA NUCLEAR	469
ESTUDIOS DE ULTRASONIDOS Y DE MAMA	470 - 471
MEDICINA NUCLEAR POR MES	472
RECURSOS HUMANOS	473 - 474

ÍNDICE

CONCEPTO	PAGINA
CLÍNICA DE MALFORMACIONES VASCULARES	
COMPARATIVO DE PROCEDIMIENTOS	475
PRINCIPALES PROCEDIMIENTOS QUIRÚRGICOS POR GRUPO DE EDAD Y SEXO	475
ANATOMIA PATOLÓGICA	
COMPARATIVO DE PRODUCTIVIDAD	476
RECURSOS HUMANOS	477 - 478
CIRUGIA GENERAL 310 B	
GRÁFICAS DE CONSULTAS, EGRESOS, CIRUGÍAS, PROCEDIMIENTOS, PORCENTAJE DE OCUPACIÓN, DIAS PACIENTE, DIAS CAMA, PROMEDIO DIAS ESTANCIA E INTERVALO DE SUSTITUCIÓN Y DEFUNCIONES	479 - 480
COMPARATIVO DE PRODUCTIVIDAD	481
PRINCIPALES MOTIVOS DE CONSULTA	482
PRINCIPALES MOTIVOS DE CONSULTA POR GRUPO DE EDAD Y SEXO	483 - 484
DIAGNÓSTICOS DE EGRESO MÁS FRECUENTES	485
DIAGNÓSTICOS DE EGRESO MÁS FRECUENTES POR GRUPO DE EDAD Y SEXO	486 - 487
PRINCIPALES CAUSAS DE DEFUNCIÓN	488
PRINCIPALES CAUSAS DE DEFUNCIÓN POR GRUPO DE EDAD Y SEXO	489 - 490
PRINCIPALES CIRUGÍAS Y PROCEDIMIENTOS	491
PRINCIPALES CIRUGÍAS Y PROCEDIMIENTOS POR GRUPO DE EDAD Y SEXO	492 - 493
PRINCIPALES MOTIVOS DE CONSULTA DE CABEZA Y CUELLO	494
PRINCIPALES MOTIVOS DE CONSULTA DE CABEZA Y CUELLO POR GRUPO DE EDAD Y SEXO	495 - 496
PRINCIPALES MOTIVOS DE CONSULTA DE HEPATOBILIOPANCREATICA	497

ÍNDICE

CONCEPTO	PAGINA
PRINCIPALES MOTIVOS DE CONSULTA DE HEPATOBILIOPANCREATICA POR GRUPO DE EDAD Y SEXO	498 - 499
PRINCIPALES MOTIVOS DE CONSULTA DE PARED ABDOMINAL	500
PRINCIPALES MOTIVOS DE CONSULTA DE PARED ABDOMINAL POR GRUPO DE EDAD Y SEXO	501 - 502
PRINCIPALES MOTIVOS DE CONSULTA DE SEPSIS URGENCIAS	503
PRINCIPALES MOTIVOS DE CONSULTA DE SEPSIS URGENCIAS POR GRUPO DE EDAD Y SEXO	504 - 505
PRINCIPALES MOTIVOS DE CONSULTA DE TRACTO DIGESTIVO	506
PRINCIPALES MOTIVOS DE CONSULTA DE TRACTO DIGESTIVO POR GRUPO DE EDAD Y SEXO	507 - 508
RECURSOS HUMANOS	509
TRASPLANTES 310 C	
GRÁFICAS DE CONSULTAS, EGRESOS, CIRUGÍAS, PROCEDIMIENTOS, DIAS PACIENTE, DIAS CAMA, PROMEDIO DIAS ESTANCIA E INTERVALO DE SUSTITUCIÓN Y DEFUNCIONES	510 - 511
COMPARATIVO DE PRODUCTIVIDAD	512
PRINCIPALES MOTIVOS DE CONSULTA	513
PRINCIPALES MOTIVOS DE CONSULTA POR GRUPO DE EDAD Y SEXO	514 - 515
DIAGNÓSTICOS DE EGRESO MÁS FRECUENTES	516
DIAGNÓSTICOS DE EGRESO MÁS FRECUENTES POR GRUPO DE EDAD Y SEXO	517 - 518
PRINCIPALES CAUSAS DE DEFUNCIÓN	519
PRINCIPALES CAUSAS DE DEFUNCIÓN POR GRUPO DE EDAD Y SEXO	520 - 521
PRINCIPALES CIRUGÍAS Y PROCEDIMIENTOS	522
PRINCIPALES CIRUGÍAS Y PROCEDIMIENTOS POR GRUPO DE EDAD Y SEXO	523 - 524
PROGRAMA DE DONACIÓN DE ÓRGANOS Y TEJIDOS	525

ÍNDICE

CONCEPTO	PAGINA
DONACIÓN Y TRASPLANTES	526
RECURSOS HUMANOS	527
GASTROENTEROLOGÍA 310 C	
GRÁFICAS DE CONSULTAS, EGRESOS, PROCEDIMIENTOS, DIAS PACIENTE, DIAS CAMA, PROMEDIO DIAS ESTANCIA E INTERVALO DE SUSTITUCIÓN Y DEFUNCIONES	528 - 529
COMPARATIVO DE PRODUCTIVIDAD	530
PRINCIPALES MOTIVOS DE CONSULTA	531
PRINCIPALES MOTIVOS DE CONSULTA POR GRUPO DE EDAD Y SEXO	532 - 533
DIAGNÓSTICOS DE EGRESO MÁS FRECUENTES	534
DIAGNÓSTICOS DE EGRESO MÁS FRECUENTES POR GRUPO DE EDAD Y SEXO	535 - 536
PRINCIPALES CAUSAS DE DEFUNCIÓN	537
PRINCIPALES CAUSAS DE DEFUNCIÓN POR GRUPO DE EDAD Y SEXO	538 - 539
PROCEDIMIENTOS ENDOSCOPICOS	540 - 541
CONSULTA DE CLÍNICA DEL HÍGADO	542
CONSULTA DE CLÍNICA DEL HÍGADO POR GRUPO DE EDAD Y SEXO	543 - 544
CONSULTA DE ESPECIALIDAD DE GASTRO	545
CONSULTA DE ESPECIALIDAD DE GASTRO POR GRUPO DE EDAD Y SEXO	546 - 547
RECURSOS HUMANOS	548
PROCEDIMIENTOS DE ENDOSCOPIAS	549
PROCEDIMIENTOS DE ENDOSCOPIAS POR GRUPO DE EDAD Y SEXO	550 - 551
RECURSOS HUMANOS	552
TERAPIA INTENSIVA CENTRAL 310 E	
GRÁFICAS DE EGRESOS, SESIONES DE INHALOTERAPIA Y DEFUNCIONES	553
COMPARATIVO DE PRODUCTIVIDAD	554

ÍNDICE

CONCEPTO	PAGINA
TERAPIA INTENSIVA CENTRAL 310 E	
DIAGNÓSTICOS DE EGRESO MÁS FRECUENTES	555
DIAGNÓSTICOS DE EGRESO MÁS FRECUENTES POR GRUPO DE EDAD Y SEXO	556 - 557
PRINCIPALES CAUSAS DE DEFUNCIÓN	558
PRINCIPALES CAUSAS DE DEFUNCIÓN POR GRUPO DE EDAD Y SEXO	559 - 560
PRINCIPALES CIRUGIAS	561
PRINCIPALES CIRUGIAS POR EDAD Y SEXO	562 - 563
RECURSOS HUMANOS	564
TERAPEUTICA QUIRÚRGICA 310 F	
GRAFICA DE PRODUCTIVIDAD DE CIRUGÍAS	565
COMPARATIVO DE PRODUCTIVIDAD	566
RECURSOS HUMANOS	567
ANESTESIOLOGÍA 310 H	
GRAFICA DE PRODUCTIVIDAD DE ANESTESIA	568
COMPARATIVO DE PRODUCTIVIDAD	569 - 570
CONSULTA DE PACIENTES POR GRUPO DE EDAD Y SEXO	571 - 572
RECURSOS HUMANOS	573
COLOPROCTOLOGÍA 310 I	
GRÁFICAS DE CONSULTAS, EGRESOS, CIRUGÍAS, PROCEDIMIENTOS, PORCENTAJE DE OCUPACIÓN, DIAS PACIENTE, DIAS CAMA, PROMEDIO DIAS ESTANCIA E INTERVALO DE SUSTITUCIÓN Y DEFUNCIÓNES	574 - 575
COMPARATIVO DE PRODUCTIVIDAD	576
PRINCIPALES MOTIVOS DE CONSULTA	577
PRINCIPALES MOTIVOS DE CONSULTA POR GRUPO DE EDAD Y SEXO	578 - 579
DIAGNÓSTICOS DE EGRESO MÁS FRECUENTES	580

ÍNDICE

CONCEPTO	PAGINA
COLOPROCTOLOGÍA 310 I	
DIAGNÓSTICOS DE EGRESO MÁS FRECUENTES POR GRUPO DE EDAD Y SEXO	581 - 582
PRINCIPALES CAUSAS DE DEFUNCIÓN	583
PRINCIPALES CAUSAS DE DEFUNCIÓN POR GRUPO DE EDAD Y SEXO	584 - 585
PRINCIPALES CIRUGÍAS Y PROCEDIMIENTOS	586
PRINCIPALES CIRUGÍAS Y PROCEDIMIENTOS POR GRUPO DE EDAD Y SEXO	587 - 588
RECURSOS HUMANOS	589
REANIMACIÓN POSTQUIRURGICA Y SOPORTE MULTIORGANICO 310 - J	
GRAFICAS DE EGRESOS Y DEFUNCIONES	590
PRINCIPALES CIRUGÍAS Y PROCEDIMIENTOS	591
PRINCIPALES CIRUGÍAS Y PROCEDIMIENTOS POR GRUPO DE EDAD Y SEXO	592 - 593
GENÉTICA 311 A	
GRÁFICAS DE CONSULTAS Y LINFOGRAFIA DE TIPOS DE ESTUDIOS	594
COMPARATIVO DE PRODUCTIVIDAD	595
PRINCIPALES MOTIVOS DE CONSULTA	596
PRINCIPALES MOTIVOS DE CONSULTA POR GRUPO DE EDAD Y SEXO	597 - 598
PRODUCTIVIDAD POR TIPO DE ESTUDIO	599
RECURSOS HUMANOS	600
CONSULTA EXTERNA 401 A	
GRAFICA DE CONSULTAS	601
COMPARATIVO DE PRODUCTIVIDAD	602
COMPARATIVO DE ACTIVIDADES REALIZADAS	603
PRINCIPALES MOTIVOS DE CONSULTA	604
PRINCIPALES MOTIVOS DE CONSULTA POR GRUPO DE EDAD Y SEXO	605 - 606

ÍNDICE

CONCEPTO	PAGINA
RECURSOS HUMANOS	607 - 608
BANCO DE SANGRE 401 B	
GRÁFICAS DE CONSULTAS, TRANFUSIONES, VIH, VHB, VHC, RPR, BRUCELA Y CHAGAS	609
PRODUCTIVIDAD DEL SERVICIO	610 - 613
RECURSOS HUMANOS	614 - 615
URGENCIAS 401 C	
GRÁFICAS DE CONSULTAS Y EGRESOS	616
COMPARATIVO DE PRODUCTIVIDAD	617
PROCEDIMIENTOS NO INVASIVOS	618
PROCEDIMIENTOS INVASIVOS	619
PRINCIPALES MOTIVOS DE CONSULTA	620
PRINCIPALES MOTIVOS DE CONSULTA POR GRUPO DE EDAD Y SEXO	621 - 622
DIAGNÓSTICOS DE EGRESO MÁS FRECUENTES	623
DIAGNÓSTICOS DE EGRESO MÁS FRECUENTES POR GRUPO DE EDAD Y SEXO	624 - 625
PRINCIPALES CAUSAS DE DEFUNCIÓN	626
PRINCIPALES CAUSAS DE DEFUNCIÓN POR GRUPO DE EDAD Y SEXO	627 - 628
RECURSOS HUMANOS	629 - 630
MEDICINA PREVENTIVA 401 D	
COMPARATIVOS DE BIOLÓGICOS	631
RECIÉN NACIDOS VACUNADOS CON BCG	632
MEDICIONES DE CLORO Y CULTIVOS DE AGUA	633

ÍNDICE

CONCEPTO	PAGINA
MONITOREO DE CLORO LIBRE Y MEDICION DE CULTIVOS DE AGUA	634
CARTILLAS NACIONAL DE VACUNACIÓN	635
RECURSOS HUMANOS	636
TRABAJO SOCIAL 401 E	
PLATICAS A PACIENTES Y FAMILIARES	637
ACTIVIDADES DE TRABAJO SOCIAL	638
NIVELES DE CLASIFICACIÓN DE CONSULTA Y EGRESOS HOSPITALARIOS	639
RECURSOS HUMANOS	640
RELACIONES PUBLICAS 401 F	
INFORMACIÓN POR MES	641
CLÍNICA DE OBESIDAD 401 L	
GRÁFICAS DE CONSULTAS Y LINFOGRAFIA	642
COMPARATIVO DE PRODUCTIVIDAD	643
PRINCIPALES MOTIVOS DE CONSULTA	644
PRINCIPALES MOTIVOS DE CONSULTA POR GRUPO DE EDAD Y SEXO	645 - 646
CONSULTA DE CIRUGÍA BARIATRICA	647
CONSULTA DE CIRUGÍA BARIATRICA Y POR GRUPO DE EDAD Y SEXO	648
CONSULTA DE MEDICINA INTERNA (ENDOCRINOLOGÍA)	649
CONSULTA DE MEDICINA INTERNA (ENDOCRINOLOGÍA) POR GRUPO DE EDAD Y SEXO	650 - 651
CONSULTA DE NUTRICIÓN CLÍNICA	652
CONSULTA DE NUTRICIÓN CLÍNICA POR GRUPO DE EDAD Y SEXO	653 - 654
RECURSOS HUMANOS	655

ÍNDICE

CONCEPTO	PAGINA
NEUROLOGÍA 403 B	
GRÁFICAS DE CONSULTA, EGRESOS, CIRUGÍAS, PROCEDIMIENTOS, PORCENTAJE DE OCUPACIÓN, DIAS PACIENTES, DÍAS CAMA, PROMEDIO DÍAS ESTANCIA E INTERVALO DE SUSTITUCIÓN y defunciones.	656 - 657
PRODUCTIVIDAD	658
PRINCIPALES MOTIVOS DE CONSULTA	659
PRINCIPALES MOTIVOS DE CONSULTA POR GRUPO DE EDAD Y SEXO	660 - 661
DIAGNÓSTICOS DE EGRESO MÁS FRECUENTES	662
DIAGNÓSTICOS DE EGRESO MÁS FRECUENTES POR GRUPO DE EDAD Y SEXO	663 - 664
PRINCIPALES CAUSAS DE DEFUNCIÓN	665
PRINCIPALES CAUSAS DE DEFUNCIÓN POR GRUPO DE EDAD Y SEXO	666 - 667
PRINCIPALES CIRUGÍAS Y PROCEDIMIENTOS	668
PRINCIPALES CIRUGÍAS Y PROCEDIMIENTOS POR GRUPO DE EDAD Y SEXO	669 - 670
NEUROCIRUGÍA 403 C	
GRÁFICAS DE CONSULTA, EGRESOS, CIRUGÍAS, PROCEDIMIENTOS, PORCENTAJE DE OCUPACIÓN, DIAS PACIENTES, DÍAS CAMA, PROMEDIO DÍAS ESTANCIA E INTERVALO DE SUSTITUCIÓN y defunciones.	671 - 672
PRODUCTIVIDAD	673
PRINCIPALES MOTIVOS DE CONSULTA	674
PRINCIPALES MOTIVOS DE CONSULTA POR GRUPO DE EDAD Y SEXO	675 - 676

ÍNDICE

CONCEPTO	PAGINA
DIAGNÓSTICOS DE EGRESO MÁS FRECUENTES	677
DIAGNÓSTICOS DE EGRESO MÁS FRECUENTES POR GRUPO DE EDAD Y SEXO	678 - 679
PRINCIPALES CAUSAS DE DEFUNCIÓN	680
PRINCIPALES CAUSAS DE DEFUNCIÓN POR GRUPO DE EDAD Y SEXO	681 - 682
PRINCIPALES CIRUGÍAS Y PROCEDIMIENTOS	683
PRINCIPALES CIRUGÍAS Y PROCEDIMIENTOS POR GRUPO DE EDAD Y SEXO	684 - 685
RECURSOS HUMANOS	686 - 687
REUMATOLOGÍA 404 A	
GRÁFICAS DE CONSULTA, EGRESOS, CIRUGÍAS, PROCEDIMIENTOS, PORCENTAJE DE OCUPACIÓN, DIAS PACIENTES, DÍAS CAMA, PROMEDIO DÍAS ESTANCIA E INTERVALO DE SUSTITUCIÓN y defunciones.	688 - 689
COMPARATIVO DE PRODUCTIVIDAD	690
PRINCIPALES MOTIVOS DE CONSULTA	691
PRINCIPALES MOTIVOS DE CONSULTA POR GRUPO DE EDAD Y SEXO	692 - 693
DIAGNÓSTICOS DE EGRESO MÁS FRECUENTES	694
DIAGNÓSTICOS DE EGRESO MÁS FRECUENTES POR GRUPO DE EDAD Y SEXO	695 - 696
PRINCIPALES CAUSAS DE DEFUNCIÓN	697
PRINCIPALES CAUSAS DE DEFUNCIÓN POR GRUPO DE EDAD Y SEXO	698
PRINCIPALES CIRUGÍAS Y PROCEDIMIENTOS Y POR GRUPO DE EDAD Y SEXO	699
RECURSOS HUMANOS	700
ENDOCRINOLOGÍA 404 B	
GRÁFICAS DE CONSULTA, EGRESOS, CIRUGÍAS, PROCEDIMIENTOS, PORCENTAJE DE OCUPACIÓN, DIAS PACIENTES, DÍAS CAMA, PROMEDIO DÍAS ESTANCIA E INTERVALO DE SUSTITUCIÓN y defunciones.	701 - 702
COMPARATIVO DE PRODUCTIVIDAD	703
PRINCIPALES MOTIVOS DE CONSULTA	704

ÍNDICE

CONCEPTO	PAGINA
PRINCIPALES MOTIVOS DE CONSULTA POR GRUPO DE EDAD Y SEXO	705 - 706
DIAGNÓSTICOS DE EGRESO MÁS FRECUENTES	707
DIAGNÓSTICOS DE EGRESO MÁS FRECUENTES POR GRUPO DE EDAD Y SEXO	708 - 709
PRINCIPALES CAUSAS DE DEFUNCIÓN Y POR GRUPO DE EDAD Y SEXO	710
PRINCIPALES CIRUGÍAS Y PROCEDIMIENTOS	711
PRINCIPALES CIRUGÍAS Y PROCEDIMIENTOS Y POR GRUPO DE EDAD Y SEXO	712
CNSULTA DE CLÍNICA DE TIROIDES	713
CNSULTA DE CLÍNICA DE TIROIDES POR GRUPO DE EDAD Y SEXO	714 - 715
CNSULTA DE HIPOTÁLAMO	716
CNSULTA DE HIPOTÁLAMO Y POR GRUPO DE EDAD Y SEXO	717 - 718
ENDOCRINOLOGÍA ESPECIALIDAD	719
ENDOCRINOLOGÍA ESPECIALIDAD POR GRUPO DE EDAD Y SEXO	720 - 721
RECURSOS HUMANOS	722
SALUD MENTAL 404 F	
GRAFICA DE CONSULTAS	723
COMPARATIVO DE PRODUCTIVIDAD	724
PRINCIPALES MOTIVOS DE CONSULTA DE PSIQUIATRÍA	725
PRINCIPALES MOTIVOS DE CONSULTA DE PSIQUIATRÍA POR GRUPO DE EDAD Y SEXO	726 - 727
PRINCIPALES MOTIVOS DE CONSULTA DE PSICOLOGÍA	728
PRINCIPALES MOTIVOS DE CONSULTA DE PSICOLOGÍA POR GRUPO DE EDAD Y SEXO	729 - 730
COORDINACIÓN DE PSICOLOGÍA ATENCIÓN ESPECIALIZADA	731
COORDINACIÓN DE PSICOLOGÍA PSICOTERAPIAS	732
RECURSOS HUMANOS	733

ÍNDICE

CONCEPTO	PAGINA
ESTOMATOLOGÍA 404 I	
GRÁFICAS DE CONSULTA Y PROCEDIMIENTOS	734
COMPARATIVO DE PRODUCTIVIDAD	735
COMPARATIVO DE ACTIVIDADES	736
PRINCIPALES MOTIVOS DE CONSULTA	737
PRINCIPALES MOTIVOS DE CONSULTA POR GRUPO DE EDAD Y SEXO	738 - 739
PRINCIPALES CIRUGÍAS Y PROCEDIMIENTOS	740
PRINCIPALES CIRUGÍAS Y PROCEDIMIENTOS Y POR GRUPO DE EDAD Y SEXO	741 - 742
PRODUCTIVIDAD DE LÁSER	743
RECURSOS HUMANOS	744
INFECTOLOGÍA 405 A	
GRÁFICAS DE CONSULTA, EGRESOS, PORCENTAJE DE OCUPACIÓN, DIAS PACIENTES, DÍAS CAMA, PROMEDIO DÍAS ESTANCIA E INTERVALO DE SUSTITUCIÓN Y DEFUNCIONES	745 - 746
COMPARATIVO DE PRODUCTIVIDAD	747
PRINCIPALES MOTIVOS DE CONSULTA	748
PRINCIPALES MOTIVOS DE CONSULTA POR GRUPO DE EDAD Y SEXO	749 - 750
DIAGNÓSTICOS DE EGRESO MÁS FRECUENTES	751
DIAGNÓSTICOS DE EGRESO MÁS FRECUENTES POR GRUPO DE EDAD Y SEXO	752 - 753
PRINCIPALES CAUSAS DE DEFUNCIÓN	754
PRINCIPALES CAUSAS DE DEFUNCIÓN Y POR GRUPO DE EDAD Y SEXO	755 - 756
RECURSOS HUMANOS	757 - 758

ÍNDICE

CONCEPTO	PAGINA
FARMACOLOGÍA CLÍNICA 405 E	
ACTIVIDADES DEL PROGRAMA PERFIL METABOLICO NEONATAL	759
ANALITOS ALTERADOS PRIMERA MUESTRA	760
ANALITOS ANALIZADOS SEGUNDA MUESTRA	761
ANALITOS ALTERADOS SEGUNDA MUESTRA	762
NUMERO DE RÉCIEN NACIDOS TAMIZADOS Y PRUEBAS REALIZADAS	763
RECURSOS HUMANOS	764
PEDIATRÍA 406 B	
GRÁFICAS DE CONSULTA, EGRESOS, CIRUGÍAS, PROCEDIMIENTOS, PORCENTAJE DE OCUPACIÓN, DIAS PACIENTES, DÍAS CAMA, PROMEDIO DÍAS ESTANCIA E INTERVALO DE SUSTITUCIÓN Y DEFUNCIONES	767- 768
COMPARATIVO DE PRODUCTIVIDAD	769
PRINCIPALES MOTIVOS DE CONSULTA	770
PRINCIPALES MOTIVOS DE CONSULTA POR GRUPO DE EDAD Y SEXO	771
DIAGNÓSTICOS DE EGRESO MÁS FRECUENTES	772
DIAGNÓSTICOS DE EGRESO MÁS FRECUENTES POR GRUPO DE EDAD Y SEXO	773
PRINCIPALES CAUSAS DE DEFUNCIÓN	774
PRINCIPALES CAUSAS DE DEFUNCIÓN Y POR GRUPO DE EDAD Y SEXO	775
DEFUNCIONES NEONATALES	776
PRINCIPALES CIRUGÍAS Y PROCEDIMIENTOS	777
PRINCIPALES CIRUGÍAS Y PROCEDIMIENTOS Y POR GRUPO DE EDAD Y SEXO	778
CONSULTAS DE URGENCIAS PEDIATRÍA	779
CONSULTAS DE URGENCIAS PEDIATRÍA POR GRUPO DE EDAD Y SEXO	780
COMPARATIVO DE NACIMIENTOS	781
NACIMIENTOS POR PESO Y OBITOS Y MORTINATOS	782

ÍNDICE

CONCEPTO	PAGINA
DIAGNÓSTICOS DE EGRESO DE URGENCIAS	783
DIAGNÓSTICOS DE EGRESO DE URGENCIAS POR GRUPO DE EDAD Y SEXO	784
RECURSOS HUMANOS	785
CIRUGÍA EXPERIMENTAL 407 A	
CURSOS IMPARTIDOS	786
RECURSOS HUMANOS	787
GENÓMICA 501	
GRÁFICAS	788
PRODUCTIVIDAD COVID-19	789
PRUEBAS DE INFLUENZA Y PROYECTOS DE INVESTIGACIÓN	790
RECURSOS HUMANOS	791
DIRECCIÓN DE EDUCACIÓN EN SALUD (ENSEÑANZA) 501 T	
ALUMNOS DE PREGRADO DE MEDICINA POR GRADO Y ESCUELA	792
RESIDENTES DE OTROS HOSPITALES QUE ROTARON EN EL H,G,M Y RESIDENTES DEL H.G.M QUE ROTARON EN OTRAS INSTITUCIONES	793
DISTRIBUCIÓN DE BECAS, NIVELES DE POSGRADO Y DIPLOMADOS	794
ESPECIALIDAD DE ENTRADA DIRECTA	795
ESPECIALIDAD DE ENTRADA INDIRECTA	796
CURSOS DE ALTA ESPECIALIDAD PARA MÉDICOS ESPECIALISTAS	797

ÍNDICE

CONCEPTO	PAGINA
CAPACITACIÓN PARA EL DESARROLLO Y DESEMPEÑO, EDUCACIÓN CONTINUA Y POSTÉCNICOS EN ENFERMERÍA (IPN)	798
CURSOS DE POSGRADOS DE LA ESCUELA DE ENFERMERÍA Y OBSTETRICIA DE LA UNAM	799
USUARIO DE LA BIBLIOHEMEROTECA	800
CURSOS Y DIPLOMADOS DE EDUCACIÓN CONTINUA	801 - 802
RECURSOS HUMANOS	803 - 804
RECURSOS HUMANOS DE POSGRADO	805
DIRECCIÓN DE INVESTIGACIÓN 501 T	
NÚMERO DE PUBLICACIONES DISTRIBUIDAS POR GRUPO	806
NÚMERO DE PUBLICACIONES DISTRIBUIDAS POR GRUPO NACIONALES E INTERNACIONALES	807
NÚMERO DE INVESTIGADORES CON RECONOCIMIENTOS VIGENTE EN CIENCIAS MÉDICAS	808
NÚMERO DE MIEMBROS DEL SISTEMA NACIONAL DE INVESTIGACIÓN S.N.I.	809
NÚMERO DE PROTOCOLOS	810
RECURSOS HUMANOS	811
RECURSOS HUMANOS DEPTO. DE APOYO E IMPULSO A LA INVESTIGACIÓN	812
CARDIOLOGÍA	
GRÁFICAS DE CONSULTA, EGRESOS, CIRUGÍAS, PROCEDIMIENTOS, PORCENTAJE DE OCUPACIÓN, DIAS PACIENTES, DÍAS CAMA, PROMEDIO DÍAS ESTANCIA E INTERVALO DE SUSTITUCIÓN y defunciones.	813 - 814
COMPARATIVO DE PRODUCTIVIDAD	815
PRINCIPALES MOTIVOS DE CONSULTA	816
PRINCIPALES MOTIVOS DE CONSULTA POR GRUPO DE EDAD Y SEXO	817 - 818
DIAGNÓSTICOS DE EGRESO MÁS FRECUENTES	819
DIAGNÓSTICOS DE EGRESO MÁS FRECUENTES POR GRUPO DE EDAD Y SEXO	820 - 821
PRINCIPALES CAUSAS DE DEFUNCIÓN	822
PRINCIPALES CAUSAS DE DEFUNCIÓN Y POR GRUPO DE EDAD Y SEXO	823 - 824

ÍNDICE

CONCEPTO	PAGINA
PRINCIPALES CIRUGÍAS Y PROCEDIMIENTOS	825
PRINCIPALES CIRUGÍAS Y PROCEDIMIENTOS POR GRUPO DE EDAD Y SEXO	826 - 827
RECURSOS HUMANOS	828 - 829
NEUMOLOGÍA 503 F	
GRÁFICAS DE CONSULTA, EGRESOS, CIRUGÍAS, PROCEDIMIENTOS, PORCENTAJE DE OCUPACIÓN, DIAS PACIENTES, DÍAS CAMA, PROMEDIO DÍAS ESTANCIA E INTERVALO DE SUSTITUCIÓN Y DEFUNCIONES	830 - 831
COMPARATIVO DE PRODUCTIVIDAD	832
LABORATORIO DE FISIOLÓGIA PULMONAR	833 - 834
PRINCIPALES MOTIVOS DE CONSULTA	835
PRINCIPALES MOTIVOS DE CONSULTA POR GRUPO DE EDAD Y SEXO	836 - 837
DIAGNÓSTICOS DE EGRESO MÁS FRECUENTES	838
DIAGNÓSTICOS DE EGRESO MÁS FRECUENTES POR GRUPO DE EDAD Y SEXO	839 - 840
PRINCIPALES CAUSAS DE DEFUNCIÓN	841
PRINCIPALES CAUSAS DE DEFUNCIÓN Y POR GRUPO DE EDAD Y SEXO	842 - 843
PRINCIPALES CIRUGÍAS Y PROCEDIMIENTOS	844
PRINCIPALES CIRUGÍAS Y PROCEDIMIENTOS POR GRUPO DE EDAD Y SEXO	845 - 846
RECURSOS HUMANOS	847 - 848

ÍNDICE

CONCEPTO	PAGINA
URGENCIAS CARDIO - NEUMO 503 J	
GRAFICAS	849
COMPARATIVO DE PRODUCTIVIDAD	850
PRINCIPALES MOTIVOS DE CONSULTA	851
PRINCIPALES MOTIVOS DE CONSULTA POR GRUPO DE EDAD Y SEXO	852 - 853
DIAGNÓSTICOS DE EGRESO MÁS FRECUENTES	854
DIAGNÓSTICOS DE EGRESO MÁS FRECUENTES POR GRUPO DE EDAD Y SEXO	855 - 856
PRINCIPALES CAUSAS DE DEFUNCIÓN	857
PRINCIPALES CAUSAS DE DEFUNCIÓN Y POR GRUPO DE EDAD Y SEXO	858 - 859
RECURSOS HUMANOS	860
ANGIOLOGÍA 503 M	
GRÁFICAS DE CONSULTA, EGRESOS, CIRUGÍAS, PROCEDIMIENTOS, PORCENTAJE DE OCUPACIÓN, DIAS PACIENTES, DÍAS CAMA, PROMEDIO DÍAS ESTANCIA E INTERVALO DE SUSTITUCIÓN Y DEFUNCIONES	861 - 862
COMPARATIVO DE PRODUCTIVIDAD	863
PRINCIPALES MOTIVOS DE CONSULTA	864
PRINCIPALES MOTIVOS DE CONSULTA POR GRUPO DE EDAD Y SEXO	865 - 866
DIAGNÓSTICOS DE EGRESO MÁS FRECUENTES	867
DIAGNÓSTICOS DE EGRESO MÁS FRECUENTES POR GRUPO DE EDAD Y SEXO	868 - 869

ÍNDICE

CONCEPTO	PAGINA
PRINCIPALES CAUSAS DE DEFUNCIÓN	870
PRINCIPALES CAUSAS DE DEFUNCIÓN Y POR GRUPO DE EDAD Y SEXO	871 - 872
PRINCIPALES CIRUGÍAS Y PROCEDIMIENTOS	873
PRINCIPALES CIRUGÍAS Y PROCEDIMIENTOS Y POR GRUPO DE EDAD Y SEXO	874 - 875
PRINCIPALES CIRUGÍAS Y PROCEDIMIENTOS DE RADIOLOGIA INTERVENCIONISTA	876
PRINCIPALES CIRUGÍAS Y PROCEDIMIENTOS DE RADIOLOGIA INTERVENCIONISTA POR GRUPO DE EDAD Y SEXO	877 - 878
RECURSOS HUMANOS	879
MEDICINA FISICA Y REHABILITACIÓN	
GRAFICAS	880
COMPARATIVO DE PRODUCTIVIDAD	881
COMPARATIVO DE OTRAS ACTIVIDADES Y TRATAMIENTOS	882
PRINCIPALES MOTIVOS DE CONSULTA	883
PRINCIPALES MOTIVOS DE CONSULTA POR GRUPO DE EDAD Y SEXO	884 - 885
PRINCIPALES CIRUGÍAS Y PROCEDIMIENTOS	886
PRINCIPALES CIRUGÍAS Y PROCEDIMIENTOS Y POR GRUPO DE EDAD Y SEXO	887 - 888
COMPARATIVOS DE PERSONAS Y SESIONES	889 - 890
RECURSOS HUMANOS	891
ALERGÍA 601 B	
GRAFICAS	892
COMPARATIVO DE PRODUCTIVIDAD	893
COMPARATIVO DE ACTIVIDADES DE DIAGNÓSTICO	894
COMPARATIVO DE ACTIVIDADES DE TRATAMIENTO Y COMPARATIVO DE PRODUCTIVIDAD DE LABORATORIO	895
PRINCIPALES MOTIVOS DE CONSULTA	896
PRINCIPALES MOTIVOS DE CONSULTA POR GRUPO DE EDAD Y SEXO	897 - 898
RECURSOS HUMANOS	899

ÍNDICE

CONCEPTO	PAGINA
AUDIOLOGÍA Y FONIATRÍA 601 C	
GRAFICA DE CONSULTAS	900
COMPARATIVO DE PRODUCTIVIDAD	901
PRINCIPALES MOTIVOS DE CONSULTA	902
PRINCIPALES MOTIVOS DE CONSULTA POR GRUPO DE EDAD Y SEXO	903 - 904
COMPARATIVO DE TRATAMIENTOS	905
PROGRAMA DE IMPLANTES COCLEARES	906
PROGRAMA DE TAMIZ AUDITIVO NEONATAL	907
RECURSOS HUMANOS	908
RECURSOS HUMANOS	
DIRECCIÓN GENERAL	909
UNIDAD JURÍDICA	910
ORGANO INTERNO DE CONTROL	911
ÁREA DE AUDITORIA INTERNA	912
ÁREA DE QUEJAS	913
ÁREA DE RESPONSABILIDADES	914
DIRECCIÓN DE PLANEACIÓN	915
DEPARTAMENTO DE ESTADÍSTICA, PLANEACIÓN Y CONTROL	916
UNIDAD DE CALIDAD Y SEGUIMIENTO DE ATENCIÓN MÉDICA	917
DIRECCIÓN DE COORDINACIÓN MÉDICA	918
PLATICAS A PACIENTES Y FAMILIARES OTORGADAS POR ENFERMERÍA	919 - 920

ÍNDICE

CONCEPTO	PAGINA
SUBDIRECCIÓN DE ENFERMERÍA	921
DEPARTAMENTO DE ENFERMERÍA A	922
DEPARTAMENTO DE ENFERMERÍA B	923
DIRECCIÓN QUIRÚRGICA	924
SUBDIRECCIÓN QUIRÚRGICA A Y B	925
DIRECCIÓN MÉDICA, SUBDIRECCIÓN MÉDICA A Y B	926
DIRECCIÓN DE APOYO AL DIAGNÓSTICO Y TRATAMIENTO	927
DIRECCIÓN DE ADMINISTRACIÓN Y FINANZAS	928
SUBDIRECCIÓN DE SEGURIDAD Y PROTECCIÓN CIVIL	929
DEPARTAMENTO DE SEGURIDAD	930
DEPARTAMENTO DE PROTECCIÓN CIVIL	931
SUBDIRECCIÓN DE SISTEMAS ADMINISTRATIVOS	932
DEPARTAMENTO DE SOPORTE Y REDES	933
DIRECCIÓN DE RECURSOS HUMANOS	934
SUBDIRECCIÓN DE ADMINISTRACIÓN Y DESARROLLO	935
DEPARTAMENTO DE EMPLEO Y CAPACITACIÓN	936
DEPARTAMENTO DE SERVICIOS Y PRESTACIONES	937
DEPARTAMENTO DE CONTROL Y ASISTENCIA	938
DEPARTAMENTO DE RELACIONES LABORALES	939
SUBDIRECCIÓN DE OPERACIÓN	940
DEPARTAMENTO DE CONTROL Y CONCILIACIÓN	941

ÍNDICE

CONCEPTO	PAGINA
DIRECCIÓN Y SUBDIRECCIÓN DE RECURSOS MATERIALES	942
DEPARTAMENTO DE ADQUISICIONES	943
ALMACEN MÉDICO	944
DEPARTAMENTO DE ALMACÉN VARIOS	945
DEPARTAMENTO DE INVENTARIO	946
DEPARTAMENTO DE CONTRATOS	947
SUBDIRECCIÓN DE SERVICIOS GENERALES Y NUTRICIÓN	948
DEPARTAMENTO DE SERVICIOS GENERALES	949
SUBDIRECCIÓN DE CONSERVACIÓN Y MANTENIMIENTO	950
DEPARTAMENTO DE INSTALACIONES	951
DEPARTAMENTO DE EQUIPO	952
DEPARTAMENTO DE OBRA	953
SUBDIRECCIÓN DE ALMACENES	954
COORDINACIÓN DE OBRA CIVIL	955
DIRECCIÓN DE RECURSOS FINANCIEROS	956
SUBDIRECCIÓN DE CONTABILIDAD	957
DEPARTAMENTO DE CONTROL Y EJERCICIO PRESUPUESTAL	958
DEPARTAMENTO DE CONTABILIDAD	959
SUBDIRECCIÓN DE TESORERÍA	960
DEPARTAMENTO DE INGRESOS	961
DEPARTAMENTO DE EGRESOS	962

ÍNDICE

CONCEPTO	PAGINA
ARCHIVO CLÍNICO	963
ADMISIÓN	964
PERSONAL COMISIONADO SECCIÓN XIV	965
PERSONAL COMISIONADO AL C.E.N	966
PERSONAL CON SUSPENSIÓN PREVENTIVA	967



SALUD

SECRETARÍA DE SALUD



HOSPITAL
GENERAL
de MÉXICO

DR. EDUARDO LICENGA



INFORME EJECUTIVO DE PRODUCTIVIDAD INSTITUCIONAL

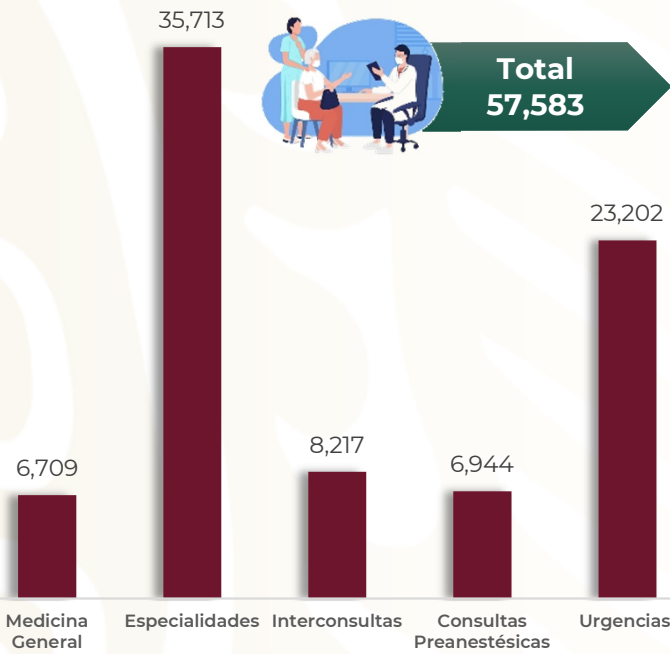


2024
AÑO DE
Felipe Carrillo
PUERTO

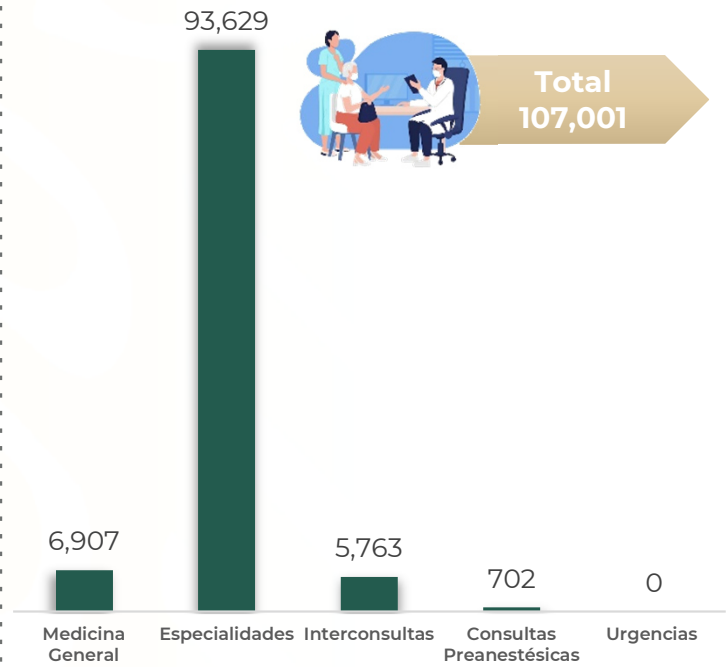
BENEMÉRITO DEL PROLETARIADO,
REVOLUCIONARIO Y DEFENSOR
DEL MAYAB

PRODUCTIVIDAD INSTITUCIONAL

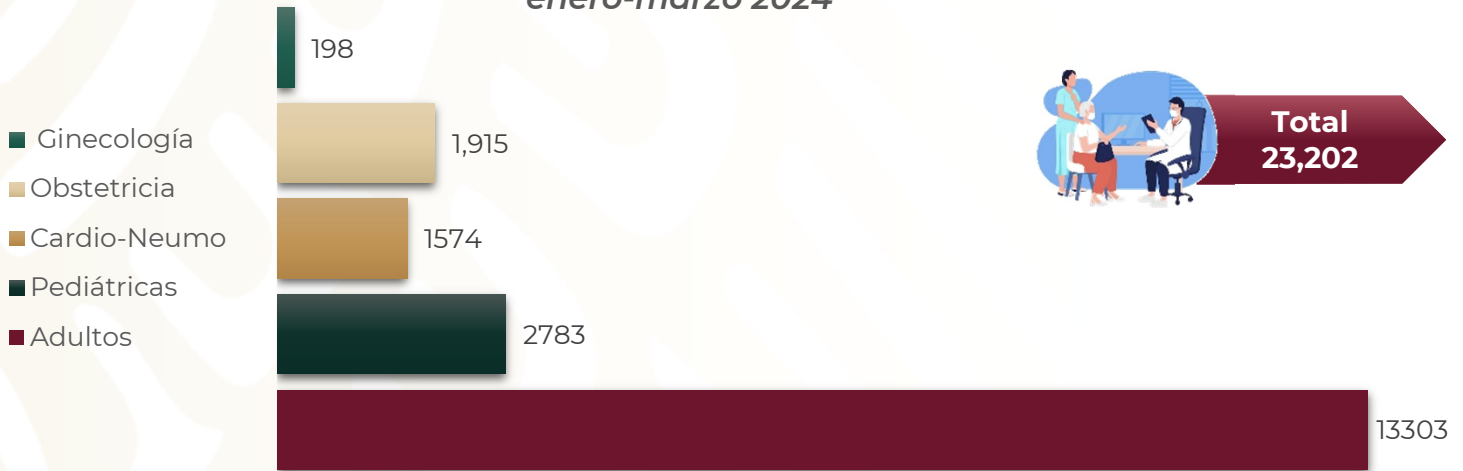
**Consultas Primera Vez
enero-marzo 2024**



**Consultas Subsecuentes
enero-marzo 2024**



**Consultas Urgencias
enero-marzo 2024**



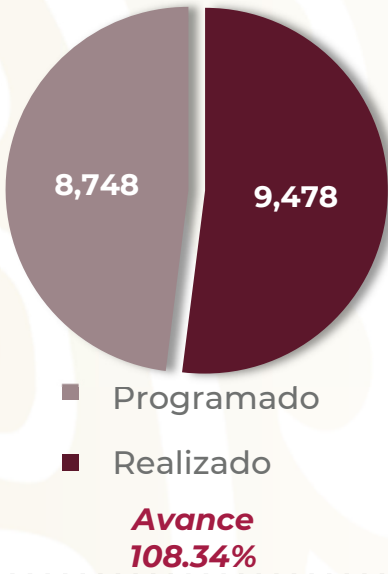
**Total, de
Consultas
187,786**



No. de Médicos en
 Consulta
637
 No. de Consultorios
290

PRODUCTIVIDAD INSTITUCIONAL

Egresos enero-marzo 2024



Defunciones
 774
Autopsias
 55



Camas

Censables **784**

No Censables **312**



Ocupación

86.88

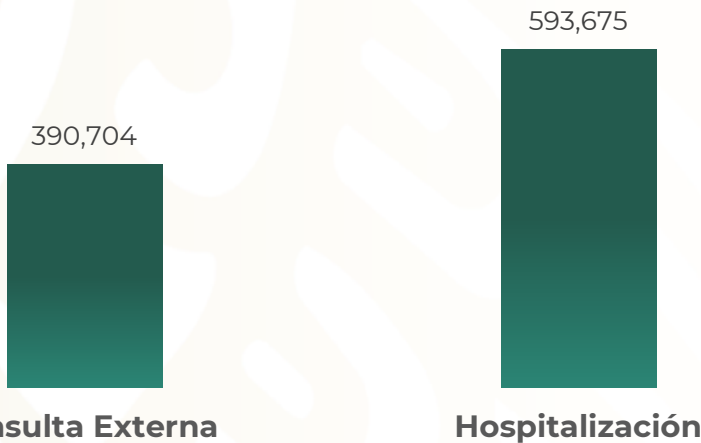


Promedio días estancia
6.21



Índice de rotación de camas
12.09

Exámenes de Laboratorio



Personas
121,783

Consulta Externa

Hospitalización

Urgencias



Estudios de Rayos X



Personas
44,296

Consulta Externa

Hospitalización

Urgencias

Comparativo de Productividad Institucional enero – marzo 2024

Actividad	2023				2024			
	Programado	Realizado	% de Avance	Status	Programado	Realizado	% de Avance	Status
Consulta 1º vez en Medicina General	8,309	7,442	89.57	R	7,744	6,709	86.63	R
Consulta 1º vez de Especialidades	35,909	36,061	100.42	V	43,974	35,713	81.21	R
Interconsultas		5,413				8,217		
Consultas Preanestésicas 1º vez	5,940	6,149	103.52	V	4,663	6,944	148.92	V
Total, de Consultas 1º vez	50,158	55,065	109.78	V	56,381	57,583	102.13	V
Consulta Subsecuente en Medicina General	3,631	4,951	136.35	V	3,957	6,907	174.55	V
Consulta subsecuente de Especialidades	77,606	82,651	106.50	V	89,710	93,629	104.37	V
Interconsultas		4,985				5,763		
Consultas Preanestésicas Subsecuentes	371	736	198.38	V	564	702	124.47	V
Total, de consultas Subsecuentes de Especialidades	81,608	93,323	114.36	V	94,231	107,001	113.55	V
Total, de Consulta Externa	131,766	148,388	112.62	V	150,612	164,584	109.28	V
Consulta de Urgencias Ginecológicas 1º vez		249				198		
Consultas de Urgencias Obstétricas 1º vez		1,492				1,915		
Total, Gineco-Obstetricia	2,004	1,741	86.88	R	2,170	2,113	97.37	V
Consulta de Urgencias Adultos 1º vez	11,280	13,303	117.93	V	14,076	15,611	110.91	V
Cons. de Urgências Pediátricas 1º vez	2,375	2,783	117.18	V	2,762	3,527	127.70	V
Cons. de Urgências Cardio-Neumo 1º vez	1,242	1,574	126.73	V	1,060	1,951	184.06	V
Total, Consultas de Urgencias 1º vez	16,901	19,401	114.79	V	20,068	23,202	160.46	V

Comparativo de Productividad Institucional enero – marzo 2024

Actividad	2023				2024			
	Programado	Realizado	% de Avance	Estatus	Programado	Realizado	% de Avance	Estatus
Consulta de Urgencias Ginecológicas Subsecuente		34				0		
Consulta de Urgencias Obstétricas Subsecuente		276				0		
Total, de Consulta de Urgencias subsecuente		310				0		
Total, de Consultas de Urgencias	16,901	19,711	116.63	V	20,068	23,202	160.46	V
Subtotal Consulta 1° vez	67,059	74,466	111.05	V	76,449	80,785	105.67	V
Subtotal Consulta Subsecuentes	81,608	93,633	114.74	V	94,231	107,001	113.55	V
Total, de Consultas	148,667	168,099	113.07	V	170,680	187,786	110.02	V

Semaforización	Estatus
Cumpliendo entre el 97.00% o más de sus metas	V
Cumpliendo entre el 90.00% y el 96.99% de sus metas	A
Cumpliendo con el 89.99% o menos de sus metas	R

 No Aplica

Comparativo de Productividad Institucional enero – marzo 2024

Actividad	2023				2024			
	Programado	Realizado	% de Avance	Estatus	Programado	Realizado	% de Avance	Estatus
Ingresos		9,213				9,586		
Egresos	9,295	8,952	96.31	A	8,748	9,478	108.34	V
Intervenciones Quirúrgicas	8,385	7,527	89.77	R	6,533	8,018	122.73	V
Procedimientos		39,673				51,662		
Exámenes de Laboratorio	790,746	1,281,430	162.05	V	1,081,041	1,196,103	110.64	V
Exámenes de Laboratorio Consulta Externa		508,596				390,704		
Exámenes de Laboratorio Hospitalización		574,117				593,675		
Exámenes de Laboratorio Urgencias		198,717				211,724		
Personas de Laboratorio	109,098	125,116	114.68	V	133,442	121,783	91.26	A

Comparativo de Productividad Institucional enero – marzo 2024

Actividad	2023				2024			
	Programado	Realizado	% de Avance	Estatus	Programado	Realizado	% de Avance	Estatus
Estudios de Rayos X	29,793	45,967	154.29	V	41,136	50,251	122.16	V
Rayos X Consulta Externa		34,308				38,274		
Rayos X Hospitalización		9,628				9,676		
Rayos X Urgencias		2,031				2,301		
Personas de Rayos X	26,525	38,881	146.58	V	35,405	44,296	125.11	V
Sesiones de Rehabilitación	13,347	17,974	134.67	V	17,726	19,427	109.60	V
Defunciones		530				774		
Autopsias		26				55		
Porcentaje de Ocupación Hospitalaria	77.35	79.12	102.29	V	77.95	86.88	111.46	V
Promedio de Días Estancia		5.68				6.21		
Índice de Rotación de Camas		11.09				12.09		
Intervalo de Sustitución		1.50				0.94		

Semaforización	Estatus
Cumpliendo entre el 97.00% o más de sus metas	V
Cumpliendo entre el 90.00% y el 96.99% de sus metas	A
Cumpliendo con el 89.99% o menos de sus metas	R



No Aplica

Indicadores de Hospitalización por Servicio enero – marzo 2024

Unidad	Servicio	Núm.. de Camas Censables		Días del periodo	Días cama Censables		Días Paciente		Días Estancia	
		Absoluto	% Relativo		Absoluto	% Relativo	Absoluto	% Relativo	Absoluto	% Relativo
101-A	Otorrinolaringología	25	3.19	91	2,275	3.28	2,135	3.54	1,244	2.11
102-A	Oftalmología	23	2.93	91	1,360	1.96	1,201	1.99	536	0.91
103-B	Medicina interna	20	2.55	91	1,820	2.62	1,845	3.06	1,670	2.84
104-C	Cirugía plástica	18	2.30	91	1,508	2.17	1,212	2.01	451	0.77
105-A	Urología	46	5.87	91	4,186	6.03	3,369	5.59	1,798	3.06
105-B	Nefrología	12	1.53	91	1,091	1.57	1,142	1.89	4,353	7.40
106-A	Ortopedia	27	3.44	91	2,457	3.54	1,728	2.87	1,777	3.02
108-A	Medicina interna	30	3.83	91	2,730	3.93	2,657	4.41	2,434	4.14
109-D	Medicina interna	8	1.02	91	728	1.05	701	1.16	4	0.01
110-A	Medicina interna	16	2.04	91	1,456	2.10	1,505	2.50	1,867	3.17
110-B	Geriatría	8	1.02	91	728	1.05	1,036	1.72	2,853	4.85
111-A	Oncología	61	7.78	91	5,005	7.21	3,810	6.32	3,746	6.37
111-D	Hematología	55	7.02	91	5,005	7.21	4,838	8.02	4,806	8.17
112-A	Gineco/obstetricia	60	7.65	91	5,460	7.87	3,002	4.98	3,030	5.15
310- B	Cirugía general	71	9.06	91	6,363	9.17	6,456	10.71	6,335	10.77
310-C	Trasplantes	5	0.64	91	455	0.66	325	0.54	530	0.90
310-D	Gastroenterología	23	2.93	91	1,911	2.75	1,673	2.78	1,895	3.22
310-I	Coloproctología	24	3.06	91	2,184	3.15	1,883	3.12	2,021	3.43
403-B	Neurología	12	1.53	91	949	1.37	1,022	1.70	881	1.50
403-C	Neurocirugía	38	4.85	91	3,458	4.98	3,842	6.37	3,079	5.23
404-A	Reumatología	12	1.53	91	1,092	1.57	1,099	1.82	649	1.10
404-B	Endocrinología	12	1.53	91	1,092	1.57	911	1.51	327	0.56
405-A	Infectología	26	3.32	91	2,275	3.28	1,565	2.60	1,515	2.57
503-E	Cardiología	0	0.00	91	0	0.00	2,023	3.36	2,044	3.47
503-F	Neumología	0	0.00	91	0	0.00	4,280	7.10	4,046	6.88
503-M	Angiología	0	0.00	91	0	0.00	354	0.59	371	0.63
503-T	Torre cardio-angio y neumo	85	10.84	91	7,704	11.10	6,657	11.04	6,461	10.98
505-A	Pediatría	67	8.55	91	6,097	8.79	4,673	7.75	4,578	7.78
TOTAL		784	100.00	91	69,389	100.00	60,287	100.00	58,840	100.00

Indicadores de Hospitalización por Servicio enero – marzo 2024

Unidad	Servicio	Ingresos		Egresos		% de Ocupación	Promedio Días Estancia	Índice de Rotación	Intervalo de sustitución
		Absoluto	% Relativo	Absoluto	% Relativo				
101-A	Otorrinolaringología	384	4.01	379	4.00	93.85	3.28	15.16	0.22
102-A	Oftalmología	274	2.86	272	2.87	88.31	1.97	11.83	0.26
103-B	Medicina interna	195	2.03	192	2.03	101.37	8.70	9.60	-0.12
104-C	Cirugía plástica	145	1.51	139	1.47	80.37	3.24	7.72	0.79
105-A	Urología	543	5.66	531	5.60	80.48	3.39	11.54	0.82
105-B	Nefrología	603	6.29	608	6.41	104.67	7.16	50.67	-0.32
106-A	Ortopedia	416	4.34	418	4.41	70.33	4.25	15.48	1.79
108-A	Medicina interna	210	2.19	209	2.21	97.33	11.65	6.97	0.32
109-D	Medicina interna	2	0.02	2	0.02	96.29	2.00	0.25	0.08
110-A	Medicina interna	143	1.49	152	1.60	103.37	12.28	9.50	-0.40
110-B	Geriatría	303	3.16	321	3.39	142.31	8.89	40.13	-2.64
111-A	Oncología	946	9.87	931	9.82	76.12	4.02	15.26	1.26
111-D	Hematología	390	4.07	380	4.01	96.66	12.65	6.91	0.44
112-A	Gineco/obstetricia	1,153	12.03	1,145	12.08	54.98	2.65	19.08	2.17
310- B	Cirugía general	1,043	10.88	1,024	10.80	101.46	6.19	14.42	-0.09
310-C	Trasplantes	80	0.83	79	0.83	71.43	6.71	15.80	2.68
310-D	Gastroenterología	351	3.66	353	3.72	87.55	5.37	15.35	0.76
310-I	Coloproctología	390	4.07	368	3.88	86.22	5.49	15.33	0.88
403-B	Neurología	102	1.06	95	1.00	107.69	9.27	7.92	-0.66
403-C	Neurocirugía	297	3.10	282	2.98	111.10	10.92	7.42	-1.09
404-A	Reumatología	59	0.62	56	0.59	100.64	11.59	4.67	-0.07
404-B	Endocrinología	67	0.70	71	0.75	83.42	4.61	5.92	0.92
405-A	Infectología	123	1.28	113	1.19	68.79	13.41	4.35	6.08
503-E	Cardiología	321	3.35	321	3.39	0.00	6.37	0.00	0.00
503-F	Neumología	311	3.24	301	3.18	0.00	13.44	0.00	0.00
503-M	Angiología	124	1.29	125	1.32	0.00	2.97	0.00	0.00
503-T	Torre cardio-angio y pneumo	756	7.89	747	7.88	86.41	8.65	8.79	1.36
505-A	Pediatría	611	6.37	611	6.45	76.64	7.49	9.12	2.28
TOTAL		9,586	100.00	9,478	100.00	86.88	6.21	12.09	0.94

Indicadores de Consultas enero – marzo 2024

Indicador	Consulta por Servicio			Promedio de consulta por Médico			No. de médicos en la consulta (**)
	Área	Año	Mes	Día	Año	Mes	
Otorrinolaringología	4,537	1,512	76	454	151	7.6	10
Oftalmología	7,714	2,571	129	335	112	5.6	23
Cirugía Plástica	1,433	478	24	110	37	1.8	13
Urología	3,802	1,267	63	317	106	5.3	12
Nefrología	2,052	684	34	293	98	4.9	7
Ortopedia	3,587	1,196	60	211	70	3.5	17
Dermatología	2,612	871	44	261	87	4.4	10
Geriatría	3,611	1,204	60	278	93	4.6	13
Genética	518	173	9	104	35	1.7	5
Oncología	15,382	5,127	256	342	114	5.7	45
Hematología	2,304	768	38	209	70	3.5	11
Gineco – Obstetricia	11,205	3,735	187	295	98	4.9	38
Clínica del Dolor	3,711	1,237	62	309	103	5.2	12
Nutrición	8,320	2,773	139	462	154	7.7	18
Cirugía General	5,623	1,874	94	148	49	2.5	38
Trasplantes	352	117	6	70	23	1.2	5
Gastroenterología	3,856	1,285	64	386	129	6.4	10
Coloproctología	3,178	1,059	53	289	96	4.8	11
Medicina General	13,616	4,539	227	332	111	5.5	41
Urgencias	15,611	5,204	260	473	158	7.9	33
Obesidad y Diabetes	1,149	383	19	230	77	3.8	5

Indicadores de Consultas enero – marzo 2024

Indicador	Consulta por Servicio			Consulta por Médico			No. de médicos en la consulta
	Área	Año	Mes	Día	Año	Mes	
Neurología	2,862	954	48	260	87	4.3	11
Neurocirugía	1,818	606	30	114	38	1.9	16
Reumatología	3,422	1,141	57	263	88	4.4	13
Endocrinología	3,991	1,330	67	443	148	7.4	9
Psicología	4,671	1,557	78	180	60	3.0	26
Psiquiatría	2,107	702	35	234	78	3.9	9
Estomatología	3,944	1,315	66	303	101	5.1	13
Infectología	1,925	642	32	113	38	1.9	17
Pediatría	15,494	5,165	258	254	85	4.2	61
Cardiología	6,640	2,213	111	443	148	7.4	15
Neumología	3,225	1,075	54	269	90	4.5	12
Urgencias Cardio - Neumo	1,951	650	33	244	81	4.1	8
Angiología	1,211	404	20	404	135	6.7	3
Medicina Física y Rehabilitación	5,293	1,764	88	588	196	9.8	9
Alergia	3,586	1,195	60	448	149	7.5	8
Audiología y Foniatría	2,490	830	42	249	83	4.2	10
Medicina Interna 103-B	416	139	7	59	20	1.0	7
Medicina Interna 108	409	136	7	58	19	1.0	7
Medicina Interna 110	512	171	9	85	28	1.4	6
Subtotal Medicina Interna	1,337	446	22	67	22	1.1	20
Preanestésicas	7,646	2,549	127	73	24	1.2	105
TOTAL	187,786	62,595	3,130	253	84	4.2	742

Indicadores de Egresos enero – marzo 2024

Servicio	No. de camas	No. de Médicos	Egresos por Servicio			Egresos por Médico			Relación Cama / Médico
			Año	Mes	Día	Año	Mes	Día	
Otorrinolaringología	25	10	379	126	6	38	13	0.6	2.50
Oftalmología	23	23	272	91	5	12	4	0.2	1.00
Cirugía Plástica	18	13	139	46	2	11	4	0.2	1.38
Urología	46	12	531	177	9	44	15	0.7	3.83
Nefrología	12	7	608	203	10	87	29	1.4	1.71
Ortopedia	27	17	418	139	7	25	8	0.4	1.59
Geriatría	8	13	321	107	5	25	8	0.4	0.62
Oncología	61	45	931	310	16	21	7	0.3	1.36
Hematología	55	11	380	127	6	35	12	0.6	5.00
Gineco - Obstetricia	60	38	1145	382	19	30	10	0.5	1.58
Terapia Intensiva*	10	13	79	26	1	6	2	0.1	0.77
Cirugía General	71	38	1024	341	17	27	9	0.4	1.87
Trasplantes	5	5	79	26	1	16	5	0.3	1.00
Gastroenterología	23	10	353	118	6	35	12	0.6	2.30
Coloproctología	24	11	368	123	6	33	11	0.6	2.18

* El número de médicos de la Terapia Intensiva es proporcionado por la Dirección Recursos Humanos.

Indicadores de Egresos enero – marzo 2024

Servicio	No. de camas	No. de Médicos*	Egresos por Servicio			Egresos por Médico			Relación Cama / Médico
			Año	Mes	Día	Año	Mes	Día	
Urgencias	45	33	2531	844	42	77	26	1.3	1.36
Neurología	12	11	95	32	2	9	3	0.1	1.09
Neurocirugía	38	16	282	94	5	18	6	0.3	2.38
Reumatología	12	13	56	19	1	4	1	0.1	0.92
Endocrinología	12	9	71	24	1	8	3	0.1	1.33
Infectología	26	17	113	38	2	7	2	0.1	1.53
Pediatría	67	61	611	204	10	10	3	0.2	1.10
Cardiología		15	321	107	5	21	7	0.4	0.00
Neumología		12	301	100	5	25	8	0.4	0.00
Urgencias Cardio-Neumo	10	8	476	159	8	60	20	1.0	1.25
Angiología		3	125	42	2	42	14	0.7	0.00
Subtotal Cardio-Angio y Neumo*	85	30	747	249	12	25	8	0.4	2.83
Medicina Interna 103-B	20	7	192	64	3	27	9	0.5	2.86
Medicina Interna 108	30	7	209	70	3	30	10	0.5	4.29
Medicina Interna 109	8	6	2	1	0	0	0	0.0	1.33
Medicina Interna 110	16	6	152	51	3	25	8	0.4	2.67
Subtotal Medicina Interna	74	26	555	185	9	21	7	0.4	1.80
Total, Camas Censables	784	436	9,478	3,159	158	22	7	0.4	1.80
TOTAL	849	490	12,485	4,188	209	26	9	0.4	1.73

* El subtotal no incluye urgencias cardio-neumo

Indicadores de Cirugías por Servicio enero – marzo 2024

Indicador	Con hospitalización		Corta Estancia		Ambulatorias	Subtotal		Total, de Cirugías
	Mayor	Menor	Mayor	Menor	Menor	Mayor	Menor	
Pediatría	200	31	26	10	89	226	130	356
Cirugía general	893	34	57	5	0	950	39	989
Trasplantes	19	0	0	0	0	19	0	19
Endoscopia	0	0	1	0	0	1	0	1
Coloproctología	265	222	25	167	80	290	469	759
Otorrinolaringología	477	27	0	0	1	477	28	505
Oftalmología	148	35	276	9	98	424	142	566
Cirugía Plástica R.	164	31	21	15	57	185	103	288
Urología	401	25	3	4	1	404	30	434
Ortopedia	359	27	32	2	0	391	29	420
Oncología	362	54	22	11	202	384	267	651
Neurología	0	0	0	0	0	0	0	0
Neurocirugía	388	9	0	0	0	388	9	397
Estomatología	76	5	0	0	83	76	88	164
Medicina Interna 103-B	0	0	0	0	0	0	0	0
Medicina Interna 108-A	0	0	0	0	0	0	0	0
Medicina Interna 109	0	1	0	0	0	0	1	1
Medicina Interna 110- B	0	1	0	0	0	0	1	1

Indicadores de Cirugías por Servicio enero – marzo 2024

Servicio	Con hospitalización		Corta Estancia		Ambulatorias	Subtotal		Total, de Cirugías
	Mayor	Menor	Mayor	Menor	Menor	Mayor	Menor	
Infectología	0	0	0	0	0	0	0	0
Terapia Intensiva Central	0	17	0	0	0	0	17	17
Terapia de Reanimación	0	0	0	0	0	0	0	0
Cardiología	37	52	0	0	0	37	52	89
Neumología	73	14	0	0	0	73	14	87
Angiología	53	11	15	0	0	68	11	79
Nefrología	0	32	0	0	18	0	50	50
Dermatología	0	0	0	0	330	0	330	330
Geriatría	0	0	0	0	0	0	0	0
Hematología	0	0	0	0	0	0	0	0
Reumatología	0	0	0	0	1	0	1	1
Endocrinología	0	0	0	0	0	0	0	0
Medicina Física y Rehabilitación	0	0	0	0	0	0	0	0
Clínica del Dolor	0	0	0	0	0	0	0	0
Radiología Intervencionismo	77	135	0	0	64	77	199	276
Ginecología	377	5	0	0	156	377	161	538
Obstetricia	747	248	0	0	3	747	251	998
Gineco-Obstetricia	1,124	253	0	0	159	1,124	412	1,536
TOTAL	5,116	1,016	478	223	1,183	5,594	2,422	8,016

Indicadores de Procedimientos por Servicio enero – marzo 2024

Servicio	Hospitalizados	Corta Estancia	Ambulatorios	Total, Procedimientos	Total, Cirugías y Procedimientos
Pediatría	15	2	1755	1,772	2128
Cirugía general	10	0	0	10	999
Trasplantes	0	0	9	9	28
Endoscopia	111	0	3397	3,508	3509
Coloproctología	145	4	6529	6,678	7437
Otorrinolaringología	800	0	288	1,088	1593
Oftalmología	14	0	895	909	1475
Cirugía Plástica R.	3	0	1231	1,234	1522
Urología	45	5	844	894	1328
Ortopedia	16	0	0	16	436
Oncología	4	0	4740	4,744	5395
Neurología	2558	0	822	3,380	3380
Neurocirugía	114	0	0	114	511
Estomatología	2	0	3219	3,221	3385
Medicina Interna 103-B	1009	0	137	1,146	1146
Medicina Interna 108-A	332	0	1	333	333
Medicina Interna 109	15	0	0	15	16
Medicina Interna 110- B	370	0	33	403	404

Indicadores de Procedimientos por Servicio enero – marzo 2024

Servicio	Hospitalizados	Corta Estancia	Ambulatorios	Total, Procedimientos	Total, de Cirugías y Procedimientos
Infectología	0	0	0	0	0
Terapia Intensiva Central	3,642	0	111	3,753	3,770
Terapia de Reanimación	3,297	0	2	3,299	3,299
Cardiología	15	0	0	15	104
Neumología	8	0	0	8	95
Angiología	23	1	0	24	103
Nefrología	1,664	0	1,883	3,547	3,597
Dermatología	0	0	1,862	1,862	2,192
Geriatría	0	0	0	0	0
Hematología	456	0	636	1,092	1,092
Reumatología	0	0	24	24	25
Endocrinología	0	0	204	204	204
Medicina Física y Rehabilitación	0	0	1,060	1,060	1,060
Clínica del Dolor	535	0	227	762	762
Radiología Intervencionismo	902	0	750	1,652	1,928
Ginecología	367	0	1,702	2,069	2,607
Obstetricia	1,129	0	1,688	2,817	3,815
Gineco-Obstetricia	1,496	0	3,390	4,886	6,422
TOTAL	17,601	12	34,049	51,662	59,678

Consulta por Tipo, grupo de Edad y Sexo enero – marzo 2024

Consulta por Tipo y Grupo de Edad										
Grupo de edad										
Consultas	<1	1-4	5-14	15-19	20-24	25-44	45-59	60-64	65-74	Total
Primera Vez	6,365	6,983	16,156	11,591	14,639	69,338	79,535	22,581	55,511	282,699
Subsecuente	4,988	7,258	24,568	14,696	17,118	92,208	120,135	34,466	78,251	393,688
TOTAL	11,353	14,241	40,724	26,287	31,757	161,546	199,670	57,047	133,762	676,387

Tipo de Consulta por Sexo			
Tipo de Consulta	Femenino	Masculino	Total
Primera Vez	171,235	111,464	282,699
Subsecuente	259,252	134,436	393,688
TOTAL	430,487	245,900	676,387

Consulta por Entidad Federativa enero – marzo 2024

Entidad Federativa	Total	Entidad Federativa	Total
Aguascalientes	334	Nayarit	24
Baja California Norte	85	Nuevo León	43
Baja California Sur	61	Oaxaca	1,390
Campeche	12	Puebla	2,178
Coahuila	16	Querétaro	242
Colima	25	Quintana Roo	104
Chiapas	418	San Luis Potosí	78
Chihuahua	49	Sinaloa	29
Ciudad de México	87,657	Sonora	26
Durango	22	Tabasco	106
Guanajuato	349	Tamaulipas	43
Guerrero	2,301	Tlaxcala	727
Hidalgo	2,585	Veracruz	1,697
Jalisco	68	Yucatán	13
Estado de México	76,734	Zacatecas	20
Michoacán	918	Otros Países	16
Morelos	1,542	Se ignora	228
TOTAL			180,140

Logro contra Meta en Consulta enero – marzo 2024

Unidad	Servicio	Meta	Logro	% de Cumplimiento
310-A	Genética	188	518	275.53
503-J	Urgencias cardio-neumo	1,060	1,951	184.06
601-C	Audiología y foniatría	1,551	2,490	160.54
110-A	Medicina interna	332	512	154.22
310-H	Anestesiología	5,227	7,646	146.28
103-B	Medicina interna	287	416	144.95
503-M	Angiología	844	1,211	143.48
405-A	Infectología	1,404	1,925	137.11
110-B	Geriatría	2,736	3,611	131.98
601-A	Medicina física y rehabilitación	4,165	5,293	127.08
310-B	Cirugía general	4,532	5,623	124.07
101-A	Otorrinolaringología	3,716	4,537	122.09
404-E	Estomatología	3,283	3,944	120.13
601-B	Alergia e inmunología	2,987	3,586	120.05
403-B	Neurología	2,391	2,862	119.70
503-F	Neumología	2,727	3,225	118.26
505-A	Pediatría	13,313	15,494	116.38
401-A	Medicina general	11,701	13,616	116.37
206-A	Nutrición	7,482	8,320	111.20
401-C	Urgencias médico quirúrgica	14,076	15,611	110.91
404-A	Reumatología	3,090	3,422	110.74
404-D	Salud mental	6,178	6,778	109.71
404-B	Endocrinología	3,742	3,991	106.65
104-B	Cirugía plástica y reconstructiva	1,348	1,433	106.31
111-A	Oncología	14,474	15,382	106.27
203-C	Clínica del dolor	3,536	3,711	104.95
102-A	Oftalmología	7,377	7,714	104.57
310-I	Coloproctología	3,130	3,178	101.53
310-D	Gastroenterología	3,882	3,856	99.33
112-A	Gineco/obstetricia	11,329	11,205	98.91
503-E	Cardiología	6,784	6,640	97.88
111-D	Hematología	2,422	2,304	95.13
401-L	Obesidad y diabetes	1,235	1,149	93.04
106-A	Ortopedia	3,985	3,587	90.01
105-A	Urología	4,421	3,802	86.00
109-A	Dermatología	3,051	2,612	85.61
105-B	Nefrología	2,514	2,052	81.62
310-C	Trasplantes	483	352	72.88
403-C	Neurocirugía	2,958	1,818	61.46
108-A	Medicina interna	739	409	55.35
TOTAL		170,680	187,786	110.02

Comparativo de Consulta por Servicio enero – marzo 2023 - 2024

Unidad	Servicio	2023	2024
101-A	Otorrinolaringología	3,969	4,537
102-A	Oftalmología	7,777	7,714
103-B	Medicina interna	437	416
109-B	Cirugía plástica y reconstructiva	542	1,433
105-A	Urología	3,821	3,802
105-B	Nefrología	2,315	2,052
106-A	Ortopedia	4,270	3,587
108-A	Medicina interna	493	409
109-A	Dermatología	1,857	2,612
110-A	Medicina interna	371	512
110-B	Geriatría	2,757	3,611
111-A	Oncología	14,468	15,382
111-D	Hematología	1,145	2,304
112-A	Ginecología	10,816	11,205
203-C	Clínica del dolor	3,456	3,711
206 A	Nutrición	7,302	8,320
310-A	Genética	527	518
310 -B	Cirugía general	5,288	5,623
310-C	Trasplantes	319	352
310-D	Gastroenterología	3,740	3,856
310-H	Anestesiología	6,885	7,646
310-I	Coloproctología	2,939	3,178
401-A	Medicina general	12,393	13,616
401-A	Urgencias médico quirúrgicas	13,303	15,611
401-L	Obesidad	1,044	1,149
403-B	Neurología	2,456	2,862
403-C	Neurocirugía	1,456	1,818
404-A	Reumatología	3,120	3,422
404-B	Endocrinología	4,020	3,991
404-D	Salud mental	6,412	6,778
404-E	Estomatología	3,276	3,944
405-A	Infectología	1,499	1,925
503-E	Cardiología	7,674	6,640
503-F	Neumología	2,458	3,225
503-J	Urgencias cardio-neumo	1,574	1,951
503-M	Angiología	1,012	1,211
505-A	Pediatría	13,020	15,494
402-A	Medicina física y rehabilitación	3,785	5,293
309-A	Alergia e inmunología	2,806	3,586
104-B	Audiología y foniatría	1,297	2,490
TOTAL		168,099	187,786

Promedio de Consulta por Médico y por Servicio enero – marzo 2023

Unidad	Servicio	2023				
		1º. Vez	Subsecuentes	Total	% Total de la Consulta	Relativo 1º. vez / subsecuentes
101	Otorrinolaringología	1,157	2,812	3,969	2.46	2.43
102	Oftalmología	1,874	5,903	7,777	4.82	3.15
104 C	Cirugía Plástica y Reconstructiva	165	377	542	0.34	2.28
105	Urología	57	3,764	3,821	2.37	66.04
105-B	Nefrología	470	1,845	2,315	1.44	3.93
106	Ortopedia	2,099	2,171	4,270	2.65	1.03
109	Dermatología	405	1,452	1,857	1.15	3.59
110-B	Geriatría	1,014	1,743	2,757	1.71	1.72
111-A	Oncología	2,434	12,034	14,468	8.97	4.94
111-D	Hematología	8	1,137	1,145	0.71	142.13
112- A	Gineco-Obstetricia	4,427	6,389	10,816	6.71	1.44
203-A	Clínica del Dolor	715	2,741	3,456	2.14	3.83
206-A	Nutrición	3,048	4,254	7,302	4.53	1.40
310-B	Cirugía General	1,646	3,642	5,288	3.28	2.21
310-C	Trasplantes	26	293	319	0.20	11.27
310-D	Gastroenterología	1,346	2,394	3,740	2.32	1.78
310-I	Coloproctología	619	2,320	2,939	1.82	3.75
401	Urgencias Médico Quirúrgicas	13,303	0	13,303	8.25	0.00
401	Medicina General	7,442	4,951	12,393	7.69	0.67
401-L	Obesidad y Diabetes	334	710	1,044	0.65	2.13
403-B	Neurología	1,239	1,217	2,456	1.52	0.98
403-C	Neurocirugía	542	914	1,456	0.90	1.69
404-A	Reumatología	780	2,340	3,120	1.94	3.00
404-B	Endocrinología	903	3,117	4,020	2.49	3.45
404-D	Psicología	1,251	2,953	4,204	2.61	2.36
404-D	Psiquiatría	455	1,753	2,208	1.37	3.85
404 E	Estomatología	846	2,430	3,276	2.03	2.87
405	Infectología	612	887	1,499	0.93	1.45
406-B	Pediatría	6,900	6,120	13,020	8.08	0.89
501L	Genética	251	276	527	0.33	1.10
503-E	Cardiología	6,084	1,590	7,674	4.76	0.26
503-F	Neumología	589	1,869	2,458	1.52	3.17
503-J	Urgencias Cardio-Neumo	1,574	0	1,574	0.98	0.00
503-M	Angiología	409	603	1,012	0.63	1.47
601-A	Medicina Física y Rehabilitación	1,511	2,274	3,785	2.35	1.50
601-B	Alergia e Inmunología	506	2,300	2,806	1.74	4.55
601-C	Audiología y Foniatría	682	615	1,297	0.80	0.90
103-B	Medicina Interna	205	232	437	0.27	1.13
108-A	Medicina Interna	241	252	493	0.31	1.05
110-A	Medicina Interna	148	223	371	0.23	1.51
	Total, de Medicina Interna	594	707	1,301	0.81	1.19
	TOTAL	68,317	92,897	161,214	100	1.36

Promedio de Consulta por Médico y por Servicio enero – marzo 2024

Unidad	Servicio	2024				
		1º Vez	Subsecuentes	Total	% Total de la Consulta	Relativo 1º vez / subsecuentes
101	Otorrinolaringología	1,031	3,506	4,537	2.42	3.40
102	Oftalmología	1,926	5,788	7,714	4.11	3.01
104 C	Cirugía Plástica y Reconstructiva	491	942	1,433	0.76	1.92
105	Urología	436	3,366	3,802	2.02	7.72
105-B	Nefrología	725	1,327	2,052	1.09	1.83
106	Ortopedia	1,394	2,193	3,587	1.91	1.57
109	Dermatología	659	1,953	2,612	1.39	2.96
110-B	Geriatría	1,260	2,351	3,611	1.92	1.87
111-A	Oncología	2,020	13,362	15,382	8.19	6.61
111-D	Hematología	579	1,725	2,304	1.23	2.98
112- A	Gineco-Obstetricia	4,769	6,436	11,205	5.97	1.35
203-A	Clínica del Dolor	912	2,799	3,711	1.98	3.07
206-A	Nutrición	3,380	4,940	8,320	4.43	1.46
310-B	Cirugía General	1,732	3,891	5,623	2.99	2.25
310-C	Trasplantes	103	249	352	0.19	2.42
310-D	Gastroenterología	501	3,355	3,856	2.05	6.70
310-I	Coloproctología	674	2,504	3,178	1.69	3.72
401	Urgencias Médico Quirúrgicas	15,611	0	15,611	8.31	0.00
401	Medicina General	6,709	6,907	13,616	7.25	1.03
401-L	Obesidad y Diabetes	425	724	1,149	0.61	1.70
403-B	Neurología	1,143	1,719	2,862	1.52	1.50
403-C	Neurocirugía	694	1,124	1,818	0.97	1.62
404-A	Reumatología	766	2,656	3,422	1.82	3.47
404-B	Endocrinología	808	3,183	3,991	2.13	3.94
404-D	Psicología	1,314	3,357	4,671	2.49	2.55
404-D	Psiquiatría	391	1,716	2,107	1.12	4.39
404 E	Estomatología	855	3,089	3,944	2.10	3.61
405	Infectología	923	1,002	1,925	1.03	1.09
406-B	Pediatría	8,043	7,451	15,494	8.25	0.93
501L	Genética	233	285	518	0.28	1.22
503-E	Cardiología	5,114	1,526	6,640	3.54	0.30
503-F	Neumología	820	2,405	3,225	1.72	2.93
503-J	Urgencias Cardio-Neumo	1,951	0	1,951	1.04	0.00
503-M	Angiología	645	566	1,211	0.64	0.88
601-A	Medicina Física y Rehabilitación	2,237	3,056	5,293	2.82	1.37
601-B	Alergia e Inmunología	673	2,913	3,586	1.91	4.33
601-C	Audiología y Foniatría	1,371	1,119	2,490	1.33	0.82
103-B	Medicina Interna	158	258	416	0.22	1.63
108-A	Medicina Interna	154	255	409	0.22	1.66
110-A	Medicina Interna	211	301	512	0.27	1.43
	Preanestésicas	6,944	702	7,646	4.07	0.10
TOTAL		80,785	107,001	187,786	100.00	1.32

Comparativo de Productividad de Consulta por Área Troncal enero – marzo 2023 - 2024

2023									
División	1º Vez			Subsecuente			Total		
	Consulta por área	% en Relativo total de 1º vez	% en relación al total del servicio	Consulta por área	% en Relativo al total subsecuente	% en Relativo al total del servicio	Consulta por área	% en Relativo al total de consultas	Índice de concentración
Medicina Interna	27,589	56.40	43.30	36,121	39.01	56.70	63,710	45.02	1.31
Cirugía	14,524	29.69	24.70	44,267	47.81	75.30	58,791	41.55	3.05
Gineco-Obstetricia	2,686	5.49	30.64	6,079	6.57	69.36	8,765	6.19	2.26
Pediatría	4,117	8.42	40.22	6,120	6.61	59.78	10,237	7.23	1.49
TOTAL	48,916	100.00	34.57	92,587	100.00	65.43	141,503	100.00	1.89

2024									
División	1º Vez			Subsecuente			Total		
	Consulta por área	% en Relativo al total de 1º vez	% en Relativo al total del servicio	Consulta por área	% en Relativo al total subsecuente	% en Relativo al total del servicio	Consulta por área	% en Relativo al total de consultas	Índice de concentración
Medicina Interna	29,233	57.73	40.32	43,273	40.71	59.68	72,506	46.20	1.48
Cirugía	14,234	28.11	22.46	49,139	46.23	77.54	63,373	40.38	3.45
Gineco-Obstetricia	2,656	5.24	29.21	6,436	6.05	70.79	9,092	5.79	2.42
Pediatría	4,516	8.92	37.74	7,451	7.01	62.26	11,967	7.63	1.65
TOTAL	50,639	100.00	32.27	106,299	100.00	67.73	156,938	100.00	2.10

Comparativo de Productividad de Urgencias por Área Troncal enero – marzo 2023 - 2024

2023				
Urgencias				
División	1a vez	Subsecuente	Total	% en Relativo al total
Ginecológicas	249	34	283	1.44
Obstétricas	1,492	276	1,768	8.97
Medico Quirúrgicas	13,303		13,303	67.49
Pediátricas	2,783		2,783	14.12
Cardio - Neumo	1,574		1,574	7.99
TOTAL	19,401	310	19,711	92.01

2024				
Urgencias				
División	1a vez	Subsecuente	Total	% en Relativo al total
Ginecológicas	198	0	198	0.85
Obstétricas	1,915	0	1,915	8.25
Medico Quirúrgicas	15,611		15,611	67.28
Pediátricas	3,527		3,527	15.20
Cardio - Neumo	1,951		1,951	8.41
TOTAL	23,202	0	23,202	91.59

Comparativo de Camas Censables y Días Cama Censables por Servicio enero – marzo 2023 - 2024

Unidad	Servicio	Camas Censables				Días Camas Censables			
		2023		2024		2023		2024	
		Absoluto	Relativo	Absoluto	Relativo	Absoluto	Relativo	Absoluto	Relativo
101	Otorrinolaringología	25	3.10	25	3.19	2,087	3.09	2,275	3.28
102	Oftalmología	23	2.85	23	2.93	1,350	2.00	1,360	1.96
103 B	Medicina Interna	24	2.97	20	2.55	1,811	2.68	1,820	2.62
104 – C	Cirugía Plástica y Reconstructiva	18	2.23	18	2.30	1,152	1.70	1,508	2.17
105	Urología	46	5.70	46	5.87	4,140	6.12	4,186	6.03
105	Nefrología	12	1.49	12	1.53	1,045	1.55	1,091	1.57
106	Ortopedia	27	3.35	27	3.44	2,430	3.59	2,457	3.54
108	Medicina Interna	36	4.46	30	3.83	2,700	3.99	2,730	3.93
109	Dermatología	10	1.24			858	1.27		
109-D	Medicina Interna			8	1.02			728	1.05
110-A	Medicina Interna	24	2.97	16	2.04	1,440	2.13	1,456	2.10
110 – B	Geriatría	12	1.49	8	1.02	810	1.20	728	1.05
111-A	Oncología	61	7.56	61	7.78	4,770	7.06	5,005	7.21
111-D	Hematología	55	6.82	55	7.02	4,950	7.32	5,005	7.21
112	Gineco-Obstetricia	60	7.43	60	7.65	5,400	7.99	5,460	7.87
310-B	Cirugía General	71	8.80	71	9.06	6,215	9.19	6,363	9.17
310-C	Trasplantes	5	0.62	5	0.64	450	0.67	455	0.66
310-D	Gastroenterología	23	2.85	23	2.93	1,757	2.60	1,911	2.75
310-I	Coloproctología	24	2.97	24	3.06	2,156	3.19	2,184	3.15
403-B	Neurología	12	1.49	12	1.53	1,080	1.60	949	1.37
403-C	Neurocirugía	38	4.71	38	4.85	3,105	4.59	3,458	4.98
404	Reumatología	12	1.49	12	1.53	1,080	1.60	1,092	1.57
404	Endocrinología	12	1.49	12	1.53	1,080	1.60	1,092	1.57
405	Infectología	26	3.22	26	3.32	2,160	3.20	2,275	3.28
503-E	Cardiología	0	0.00	0	0.00	0	0.00	0	0.00
503-F	Neumología	0	0.00	0	0.00	0	0.00	0	0.00
503-M	Angiología	0	0.00	0	0.00	0	0.00	0	0.00
503-T	Torre cardio-angio y neumo	84	10.41	85	10.84	7,539	11.15	7,704	11.10
406-B	Pediatría	67	8.30	67	8.55	6,030	8.92	6,097	8.79
TOTAL		807	100.00	784	100.00	67,595	100.00	69,389	100.00

Comparativo de Días Paciente y Porcentaje de Ocupación por Servicio enero – marzo 2023 - 2024

Unidad	Servicio	Días Paciente				% de Ocupación	
		2023		2024		2023	2024
		Absoluto	Relativo	Absoluto	Relativo		
101	Otorrinolaringología	1,947	3.64	2,135	3.54	93.29	93.85
102	Oftalmología	849	1.59	1,201	1.99	62.89	88.31
103 B	Medicina Interna	1,799	3.36	1,845	3.06	99.34	101.37
104 – C	Cirugía Plástica y Reconstructiva	842	1.57	1,212	2.01	73.09	80.37
105	Urología	2,787	5.21	3,369	5.59	67.32	80.48
105	Nefrología	1,083	2.03	1,142	1.89	103.64	104.67
106	Ortopedia	1,675	3.13	1,728	2.87	68.93	70.33
108	Medicina Interna	2,638	4.93	2,657	4.41	97.70	97.33
109	Dermatología	591	1.11			68.88	
109-D	Medicina Interna			701	1.16		96.29
110-A	Medicina Interna	1,432	2.68	1,505	2.50	99.44	103.37
110 – B	Geriatría	823	1.54	1,036	1.72	101.60	142.31
111-A	Oncología	3,225	6.03	3,810	6.32	67.61	76.12
111-D	Hematología	4,466	8.35	4,838	8.02	90.22	96.66
112	Ginecobstetricia	2,725	5.10	3,002	4.98	50.46	54.98
310-B	Cirugía General	6,034	11.28	6,456	10.71	97.09	101.46
310-C	Trasplantes	315	0.59	325	0.54	70.00	71.43
310-D	Gastroenterología	1,691	3.16	1,673	2.78	96.24	87.55
310-I	Coloproctología	2,021	3.78	1,883	3.12	93.74	86.22
403-B	Neurología	1,067	2.00	1,022	1.70	98.80	107.69
403-C	Neurocirugía	3,149	5.89	3,842	6.37	101.42	111.10
404	Reumatología	873	1.63	1,099	1.82	80.83	100.64
404	Endocrinología	675	1.26	911	1.51	62.50	83.42
405	Infectología	1,486	2.78	1,565	2.60	68.80	68.79
503-E	Cardiología	1,584	2.96	2,023	3.36	0.00	0.00
503-F	Neumología	3,540	6.62	4,280	7.10	0.00	0.00
305-M	Angiología	499	0.93	354	0.59	0.00	0.00
503-T	Torre Cardio-Neumo y Angio	5,623	10.51	6,657	11.04	74.59	86.41
406-B	Pediatría	3,665	6.85	4,673	7.75	60.78	76.64
TOTAL		53,481	100.00	60,287	100.00	79.12	86.88

Comparativo de Ingresos y Egresos Hospitalarios por Servicio enero – marzo 2023 - 2024

Unidad	Servicio	Ingresos Hospitalarios				Egresos Hospitalarios			
		2023		2024		2023		2024	
		Absoluto	% Relativo	Absoluto	% Relativo	Absoluto	% Relativo	Absoluto	% Relativo
101-A	Otorrinolaringología	330	3.58	384	4.01	322	3.60	379	4.00
102-A	Oftalmología	360	3.91	274	2.86	360	4.02	272	2.87
103-B	Medicina Interna	173	1.88	195	2.03	165	1.84	192	2.03
104-C	Cirugía Plástica y Reconstructiva	160	1.74	145	1.51	160	1.79	139	1.47
105-A	Urología	539	5.85	543	5.66	514	5.74	531	5.60
105-B	Nefrología	671	7.28	603	6.29	662	7.39	608	6.41
107-C	Ortopedia	416	4.52	416	4.34	400	4.47	418	4.41
108-A	Medicina Interna	188	2.04	210	2.19	178	1.99	209	2.21
109-A	Dermatología	1	0.01			1	0.01		
109-D	Medicina Interna			2	0.02			2	0.02
110-A	Medicina Interna	101	1.10	143	1.49	88	0.98	152	1.60
110-A	Geriatría	185	2.01	303	3.16	179	2.00	321	3.39
111-A	Oncología	853	9.26	946	9.87	820	9.16	931	9.82
111-D	Hematología	385	4.18	390	4.07	355	3.97	380	4.01
112-A	Gineco-Obstetricia	1,080	11.72	1,153	12.03	1,089	12.16	1,145	12.08
310-B	Cirugía General	1,022	11.09	1,043	10.88	985	11.00	1,024	10.80
310-C	Trasplantes	76	0.82	80	0.83	72	0.80	79	0.83
310-D	Gastroenterología	350	3.80	351	3.66	339	3.79	353	3.72
310-I	Coloproctología	378	4.10	390	4.07	369	4.12	368	3.88
403-B	Neurología	104	1.13	102	1.06	94	1.05	95	1.00
403-C	Neurocirugía	258	2.80	297	3.10	258	2.88	282	2.98
404-A	Reumatología	50	0.54	59	0.62	52	0.58	56	0.59
404-B	Endocrinología	57	0.62	67	0.70	53	0.59	71	0.75
405-A	Infectología	91	0.99	123	1.28	89	0.99	113	1.19
503-E	Cardiología	291	3.16	321	3.35	278	3.11	321	3.39
503-F	Neumología	305	3.31	311	3.24	300	3.35	301	3.18
503-M	Angiología	164	1.78	124	1.29	167	1.87	125	1.32
406-B	Pediatría	625	6.78	611	6.45	603	6.74	611	6.45
TOTAL		9,213	100.00	9,586	100.00	8,952	100.00	9,478	100.00

Comparativo de Cirugías, Procedimientos y Días Estancia por Servicio enero – marzo 2023 - 2024

Unidad	Servicio	2023		2024		2023		2024	
		Cirugías Mayores y Menores	Procedimientos	Cirugías Mayores y Menores	Procedimientos	Días Estancia			
						Absoluto	Relativo	Absoluto	Relativo
101-A	Otorrinolaringología	475	1,053	505	1,088	1,168	2.3	1,244	2.11
102-A	Oftalmología	599	936	566	909	573	1.13	536	0.91
103-B	Medicina Interna	0	542	0	1,146	1,595	3.14	1,670	2.84
104-C	Cirugía Plástica y Reconstructiva	224	1,828	288	1,234	533	1.05	451	0.77
105-A	Urología	423	378	434	894	1,754	3.45	1,798	3.06
105-B	Nefrología	54	3,462	50	3,547	3,519	6.92	4,353	7.40
106-A	Ortopedia	379	15	420	16	1,401	2.76	1,777	3.02
108-A	Medicina Interna	0	455	0	333	2,146	4.22	2,434	4.14
109-A	Dermatología	418	1,046	330	1,862	1	0		
109-D	Medicina Interna			1	15			4	0.01
110-A	Medicina Interna	1	328	1	403	945	1.86	1,867	3.17
110-B	Geriatría	0	1	0	0	1,721	3.38	2,853	4.85
111-A	Oncología	719	4,223	651	4,744	3,309	6.51	3,746	6.37
111-D	Hematología	0	4,226	0	1,092	4,399	8.65	4,806	8.17
112-A	Gineco-Obstetricia	1,401	4,868	1,536	4,886	2,710	5.33	3,030	5.15
203-C	Clínica del Dolor	0	529	0	762				
	Radiología intervencionista			276	1,652				
310-B	Cirugía General	1,054	27	989	10	5,275	10.38	6,335	10.77
310-C	Trasplantes	37	0	19	9	469	0.92	530	0.90
310-D	Gastroenterología	0	0			1,715	3.37	1,895	3.22
	Endoscopias		3,482	1	3,508				
310-I	Coloproctología	650	7,583	759	6,678	1,858	3.65	2,021	3.43
403-B	Neurología	0	493	0	3,380	1,042	2.05	881	1.50
403-C	Neurocirugía	400	4	397	114	2,914	5.73	3,079	5.23
404-E	Estomatología	136	2,331	164	3,221				
404-A	Reumatología	0	0	1	24	538	1.06	649	1.10
404-B	Endocrinología	0	194	0	204	224	0.44	327	0.56
405-A	Infectología	0	0	0	0	1,654	3.25	1,515	2.57
503-E	Cardiología	99	36	89	15	1,579	3.11	2,044	3.47
503-F	Neumología	111	8	87	8	3,694	7.27	4,046	6.88
503-M	Angiología	123	25	79	24	535	1.05	371	0.63
	Terapia Central	2	1	17	3,753				
	Terapia Reanimación			0	3,299				
406-B	Pediatría	222	1,478	356	1,772	3,571	7.02	4,578	7.78
	Rehabilitación			0	1,060				
207	Anomalías vasculares	0	121	0	0				
TOTAL		7,527	39,673	8,016	51,662	50,842	100.00	58,840	100.00

Comparativo de Promedio Días Estancia, Índice de Rotación e Intervalo de Sustitución por Servicio enero – marzo 2023 - 2024

Unidad	Servicio	Promedio de Días Estancia		Índice de Rotación		Intervalo de Sustitución	
		2023	2024	2023	2024	2023	2024
101-A	Otorrinolaringología	3.63	3.28	12.88	15.16	0.26	0.22
102-A	Oftalmología	1.59	1.97	15.65	11.83	0.94	0.26
103 B	Medicina Interna	9.67	8.70	6.88	9.60	0.06	-0.12
104 C	Cirugía Plástica y Reconstructiva	3.33	3.24	8.89	7.72	1.23	0.79
105-A	Urología	3.41	3.39	11.17	11.54	1.66	0.82
105-B	Nefrología	5.32	7.16	55.17	50.67	-0.19	-0.32
107-C	Ortopedia	3.50	4.25	14.81	15.48	1.58	1.79
108-A	Medicina Interna	12.06	11.65	4.94	6.97	0.28	0.32
109-A	Dermatología	1.00		0.10		0.45	
109-D	Medicina Interna		2.00		0.25		0.08
110-A	Medicina Interna	10.74	12.28	3.67	9.50	0.06	-0.40
110 B	Geriatría	9.61	8.89	14.92	40.13	-0.15	-2.64
111-A	Oncología	4.04	4.02	13.44	15.26	1.93	1.26
111-D	Hematología	12.39	12.65	6.45	6.91	1.34	0.44
112-A	Gineco-Obstetricia	2.49	2.65	18.15	19.08	2.44	2.17
310-B	Cirugía General	5.36	6.19	13.87	14.42	0.16	-0.09
310-C	Trasplantes	6.51	6.71	0.00	15.80	0.00	2.68
310-D	Gastroenterología	5.06	5.37	14.74	15.35	0.20	0.76
310-I	Coloproctología	5.04	5.49	15.38	15.33	0.34	0.88
403-B	Neurología	11.09	9.27	7.83	7.92	0.14	-0.66
403-C	Neurocirugía	11.29	10.92	6.79	7.42	-0.16	-1.09
404-A	Reumatología	10.35	11.59	4.33	4.67	2.45	-0.07
404-B	Endocrinología	4.23	4.61	4.42	5.92	2.54	0.92
405-A	Infectología	18.58	13.41	3.42	4.35	8.43	6.08
503-E	Cardiología	5.68	6.37	0.00	0.00	0.00	0.00
503-F	Neumología	12.31	13.44	0.00	0.00	0.00	0.00
503-M	Angiología	3.20	2.97	0.00	0.00	0.00	0.00
	Torre Cardio-Neumo	7.80	8.65	8.87	8.79	2.66	1.36
406-B	Pediatría	5.92	7.49	9.00	9.12	3.82	2.28
	TOTAL	5.68	6.21	11.09	12.09	1.50	0.94

Comparativo de Hospitalización por Área Troncal enero – marzo 2023 - 2024

2023								
División	No. de Camas Censables		Días del Periodo	Días Camas Censables		Días Paciente		% de Ocupación
	Absoluto	Relativo		Absoluto	Relativo	Absoluto	Relativo	
Medicina Interna	235	29.12	90	19,014	28.13	18,517	34.62	97.39
Cirugía	445	55.14	90	37,151	54.96	28,574	53.43	76.91
Gineco-Obstetricia	60	7.43	90	5,400	7.99	2,725	5.10	50.46
Pediatría	67	8.30	90	6,030	8.92	3,665	6.85	60.78
TOTAL	807	100.00	90	67,595	100.00	53,481	100.00	79.12

División	Ingresos		Egresos		Días Estancia		Promedio días Estancia	Índice de Rotación	Intervalo de Sustitución
	Absoluto	Relativo	Absoluto	Relativo	Absoluto	Relativo			
Medicina Interna	2,297	24.93	2,194	24.51	19,363	38.08	8.83	9.34	0.24
Cirugía	5,211	56.56	5,066	56.59	25,198	49.56	4.97	11.38	1.49
Gineco-Obstetricia	1,080	11.72	1,089	12.16	2,710	5.33	2.49	18.15	2.44
Pediatría	625	6.78	603	6.74	3,571	7.02	5.92	9.00	3.82
TOTAL	9,213	100.00	8,952	100.00	50,842	100.00	5.68	11.09	1.50

2024								
División	No. de Camas Censables		Días del Periodo	Días Camas Censables		Días Paciente		% de Ocupación
	Absoluto	Relativo		Absoluto	Relativo	Absoluto	Relativo	
Medicina Interna	211	26.91	91	18,966	27.33	20,344	33.75	107.27
Cirugía	446	56.89	91	38,866	56.01	32,268	53.52	83.02
Gineco-Obstetricia	60	7.65	91	5,460	7.87	3,002	4.98	54.98
Pediatría	67	8.55	91	6,097	8.79	4,673	7.75	76.64
TOTAL	784	100.00	91	69,389	100.00	60,287	100.00	86.88

División	Ingresos		Egresos		Días Estancia		Promedio días Estancia	Índice de Rotación	Intervalo de Sustitución
	Absoluto	Relativo	Absoluto	Relativo	Absoluto	Relativo			
Medicina Interna	2,518	26.27	2,520	26.59	23,403	39.77	9.29	11.94	-0.63
Cirugía	5,304	55.33	5,202	54.88	27,829	47.30	5.35	11.66	1.09
Gineco-Obstetricia	1,153	12.03	1,145	12.08	3,030	5.15	2.65	19.08	2.17
Pediatría	611	6.37	611	6.45	4,578	7.78	7.49	9.12	2.28
TOTAL	9,586	100.00	9,478	100.00	58,840	100.00	6.21	12.09	0.94

20 Principales Motivos de Consulta enero – marzo 2024

Código	Causa	Femenino	Masculino	Total	%
C509	Tumor maligno de la mama, parte no especificada	5,508	133	5,641	3.13
J304	Rinitis alérgica, no especificada	1,614	1,219	2,833	1.57
I10x	Hipertensión esencial (primaria)	1,632	983	2,615	1.45
E660	Obesidad debida a exceso de calorías	1,669	523	2,192	1.22
E119	Diabetes mellitus tipo 2, sin mención de complicación	1,510	624	2,134	1.18
E631	Desequilibrio de los constituyentes en la dieta	918	979	1,897	1.05
N40x	Hiperplasia de la próstata	4	1,827	1,831	1.02
R101	Dolor abdominal localizado en parte superior	1,017	635	1,652	0.92
N72x	Enfermedad inflamatoria del cuello uterino	1,507	0	1,507	0.84
F432	Trastornos de adaptación	893	457	1,350	0.75
N185	Enfermedad renal crónica, etapa 5	594	710	1,304	0.72
E43x	Desnutrición proteico calórica severa, no especificada	542	711	1,253	0.70
I872	Insuficiencia venosa (crónica) (periférica)	841	333	1,174	0.65
F411	Trastorno de ansiedad generalizada	763	303	1,066	0.59
C56x	Tumor maligno del ovario	1,057	0	1,057	0.59
K409	Hernia inguinal unilateral o no especificada, sin obstrucción ni gangrena	308	720	1,028	0.57
M545	Lumbago no especificado	748	276	1,024	0.57
C73001	Carcinoma papilar de tiroides	864	139	1,003	0.56
E03801	Hipotiroidismo primario	868	91	959	0.53
K219	Enfermedad del reflujo gastroesofágico sin esofagitis	639	298	937	0.52
	Otros	90,378	55,305	145,683	80.87
Total		113,874	66,266	180,140	100.00

20 Principales Motivos de Consulta por Grupo de Edad y Sexo enero – marzo 2024

Causa	< 1		1--4		5 - 14		15 - 19		20 - 24	
	f	m	f	m	f	m	f	m	f	m
Tumor maligno de la mama, parte no especificada	0	1	0	1	1	0	18	5	54	5
Rinitis alérgica, no especificada	2	7	99	167	431	673	68	87	70	38
Hipertensión esencial (primaria)	0	0	0	0	1	1	5	10	13	11
Obesidad debida a exceso de calorías	1	1	3	4	37	77	39	25	49	13
Diabetes mellitus tipo 2, sin mención de complicación	0	0	0	0	1	4	7	2	11	4
Desequilibrio de los constituyentes en la dieta	0	1	8	6	18	16	22	15	37	40
Hiperplasia de la próstata	0	0	0	0	0	0	0	0	0	7
Dolor abdominal localizado en parte superior	24	10	15	14	58	39	37	21	65	31
Enfermedad inflamatoria del cuello uterino	0	0	0	0	1	0	9	0	51	0
Trastornos de adaptación	2	0	11	14	41	42	38	58	57	38
Enfermedad renal crónica, etapa 5	0	0	0	0	1	0	13	14	33	28
Desnutrición proteico calórica severa, no especificada	2	1	1	4	1	1	13	31	21	40
Insuficiencia venosa (crónica) (periférica)	0	0	0	0	1	0	0	2	3	5
Trastorno de ansiedad generalizada	0	0	0	0	38	31	53	34	43	33
Tumor maligno del ovario	0	0	0	0	7	0	17	0	22	0
Hernia inguinal unilateral o no especificada, sin obstrucción ni gangrena	1	3	3	4	13	9	1	10	6	15
Lumbago no especificado	0	0	0	0	5	0	11	5	13	11
Carcinoma papilar de tiroides	0	0	0	0	1	0	8	3	11	5
Hipotiroidismo primario	0	0	0	0	0	0	12	3	37	15
Enfermedad del reflujo gastroesofágico sin esofagitis	18	19	21	44	26	24	13	11	14	7
Otros	1,539	1,752	1,582	1,887	4,755	5,404	3,244	2,720	4,454	2,680
TOTAL	1,589	1,795	1,743	2,145	5,437	6,321	3,628	3,056	5,064	3,026

20 Principales Motivos de Consulta por Grupo de Edad y Sexo enero – marzo 2024

Causa	25 - 44		45 - 59		60 - 64		65 o +		Total Fem.	Total Mas.	Total Gral.
	f	m	f	m	f	m	f	m			
Tumor maligno de la mama, parte no especificada	1,073	32	2,668	31	614	12	1,080	46	5,508	133	5,641
Rinitis alérgica, no especificada	401	110	370	100	86	18	87	19	1,614	1,219	2,833
Hipertensión esencial (primaria)	112	98	424	249	171	134	906	480	1,632	983	2,615
Obesidad debida a exceso de calorías	521	165	750	175	140	30	129	33	1,669	523	2,192
Diabetes mellitus tipo 2, sin mención de complicación	185	85	636	279	239	81	431	169	1,510	624	2,134
Desequilibrio de los constituyentes en la dieta	194	209	278	300	103	126	258	266	918	979	1,897
Hiperplasia de la próstata	0	54	2	450	1	295	1	1,021	4	1,827	1,831
Dolor abdominal localizado en parte superior	305	179	276	198	52	44	185	99	1,017	635	1,652
Enfermedad inflamatoria del cuello uterino	503	0	610	0	132	0	201	0	1,507	0	1,507
Trastornos de adaptación	262	116	323	119	73	28	86	42	893	457	1,350
Enfermedad renal crónica, etapa 5	168	184	186	253	64	87	129	144	594	710	1,304
Desnutrición proteico calórica severa, no especificada	127	227	162	207	69	72	146	128	542	711	1,253
Insuficiencia venosa (crónica) (periférica)	116	58	343	105	123	39	255	124	841	333	1,174
Trastorno de ansiedad generalizada	218	77	237	82	61	13	113	33	763	303	1,066
Tumor maligno del ovario	215	0	465	0	127	0	204	0	1,057	0	1,057
Hernia inguinal unilateral o no especificada, sin obstrucción ni gangrena	60	163	104	224	45	104	75	188	308	720	1,028
Lumbago no especificado	121	61	288	87	101	40	209	72	748	276	1,024
Carcinoma papilar de tiroides	270	32	331	51	68	15	175	33	864	139	1,003
Hipotiroidismo primario	255	20	338	23	72	8	154	22	868	91	959
Enfermedad del reflujo gastroesofágico sin esofagitis	114	65	244	67	68	20	121	41	639	298	937
Otros	22,758	11,601	26,781	14,111	7,328	4,553	17,937	10,597	90,378	55,305	145,683
TOTAL	27,978	13,536	35,816	17,111	9,737	5,719	22,882	13,557	113,874	66,266	180,140

20 Diagnósticos de Egresos más frecuentes enero – marzo 2024

Código	Causa	Femenino	Masculino	Total
N185	Enfermedad renal crónica, etapa 5	301	341	642
O800	Parto único espontaneo, presentación cefálica de vértice	310	0	310
O821	Parto por cesárea de emergencia	309	0	309
K808	Otras colelitiasis	186	37	223
K721	Insuficiencia hepática crónica	79	103	182
N40x	Hiperplasia de la próstata	0	147	147
R572	Choque séptico	66	64	130
C910	Leucemia linfoblástica aguda [LLA]	61	59	120
C20x	Tumor maligno del recto	55	63	118
C509	Tumor maligno de la mama, parte no especificada	107	1	108
J342	Desviación del tabique nasal	46	45	91
D251	Leiomioma intramural del útero	84	0	84
N200	Cálculo del riñón	55	27	82
N390	Infección de vías urinarias, sitio no especificado	44	29	73
N938	Otras hemorragias uterinas o vaginales anormales especificadas	72	0	72
L0281	Absceso profundo de cuello	28	35	63
C73x	Tumor maligno de la glándula tiroides	54	7	61
I219	Infarto agudo de miocardio, sin otra especificación	9	51	60
K922	Hemorragia gastrointestinal, no especificada	28	32	60
C56x	Tumor maligno del ovario	58	0	58
	Otros	3,358	3,127	6,485
Total		5,310	4,168	9,478

20 Diagnósticos de Egresos por Grupo de Edad y Sexo enero – marzo 2024

Causa	<1		1--4		5 - 14		15 - 19		20 - 24	
	f	m	f	m	f	m	f	m	f	m
Enfermedad renal crónica, etapa 5	0	0	0	0	0	0	5	5	26	23
Parto único espontáneo, presentación cefálica de vértice	0	0	0	0	1	0	61	0	96	0
Parto por cesárea de emergencia	0	0	0	0	1	0	32	0	71	0
Otras colelitiasis	0	0	0	0	0	0	4	2	13	2
Insuficiencia hepática crónica	0	0	0	0	0	0	0	0	2	0
Hiperplasia de la próstata	0	0	0	0	0	0	0	0	0	0
Choque séptico	0	1	1	0	0	0	1	0	2	2
Leucemia linfoblástica aguda [LLA]	0	0	5	1	5	12	13	9	8	6
Tumor maligno del recto	0	0	0	0	0	0	0	1	0	0
Tumor maligno de la mama, parte no especificada	0	0	0	0	0	0	0	0	0	0
Desviación del tabique nasal	0	0	0	0	1	0	2	2	7	10
Leiomioma intramural del útero	0	0	0	0	0	0	0	0	0	0
Cálculo del riñón	1	0	0	0	1	1	0	1	1	2
Infección de vías urinarias, sitio no especificado	0	0	1	1	0	0	3	0	0	0
Otras hemorragias uterinas o vaginales anormales especificadas	0	0	0	0	0	0	2	0	2	0
Absceso profundo de cuello	0	0	0	0	0	0	0	1	1	3
Tumor maligno de la glándula tiroides	0	0	0	0	0	0	0	0	0	0
Infarto agudo de miocardio, sin otra especificación	0	0	0	0	0	0	0	0	0	0
Hemorragia gastrointestinal, no especificada	0	0	0	0	0	0	0	2	0	0
Tumor maligno del ovario	0	0	0	0	2	0	3	0	4	0
Otros	96	119	41	45	80	112	113	128	156	155
TOTAL	97	120	48	47	91	125	239	151	389	203

20 Diagnósticos de Egresos por Grupo de Edad y Sexo enero – marzo 2024

Causa	25 - 44		45 - 59		60 - 64		65 o +		Total Femenino	Total Masculino	Total General
	f	m	f	m	f	m	f	m			
Enfermedad renal crónica, etapa 5	96	84	92	129	37	46	45	54	301	341	642
Parto único espontáneo, presentación cefálica de vértice	152	0	0	0	0	0	0	0	310	0	310
Parto por cesárea de emergencia	202	0	3	0	0	0	0	0	309	0	309
Otras colelitiasis	73	8	61	13	12	3	23	9	186	37	223
Insuficiencia hepática crónica	7	20	38	57	11	11	21	15	79	103	182
Hiperplasia de la próstata	0	0	0	30	0	32	0	85	0	147	147
Choque séptico	4	8	9	20	8	4	41	29	66	64	130
Leucemia linfoblástica aguda [LLA]	14	19	12	6	3	4	1	2	61	59	120
Tumor maligno del recto	9	12	29	22	8	16	9	12	55	63	118
Tumor maligno de la mama, parte no especificada	19	0	45	0	9	0	34	1	107	1	108
Desviación del tabique nasal	17	24	19	6	0	3	0	0	46	45	91
Leiomioma intramural del útero	47	0	36	0	1	0	0	0	84	0	84
Cálculo del riñón	22	8	17	9	6	3	7	3	55	27	82
Infección de vías urinarias, sitio no especificado	4	2	8	4	2	2	26	20	44	29	73
Otras hemorragias uterinas o vaginales anormales especificadas	42	0	26	0	0	0	0	0	72	0	72
Absceso profundo de cuello	13	19	8	10	2	2	4	0	28	35	63
Tumor maligno de la glándula tiroides	27	2	14	3	7	1	6	1	54	7	61
Infarto agudo de miocardio, sin otra especificación	1	4	2	24	1	7	5	16	9	51	60
Hemorragia gastrointestinal, no especificada	3	7	9	10	2	1	14	12	28	32	60
Tumor maligno del ovario	11	0	28	0	4	0	6	0	58	0	58
Otros	895	813	932	848	317	262	728	645	3,358	3,127	6,485
TOTAL	1,658	1,030	1,388	1,191	430	397	970	904	5,310	4,168	9,478

Egresos por Entidad Federativa enero – marzo 2024

Entidad Federativa	Total	Entidad Federativa	Total
Aguascalientes	5	Nayarit	2
Baja California Norte	6	Nuevo León	1
Baja California Sur	7	Oaxaca	97
Campeche	0	Puebla	146
Coahuila	0	Querétaro	17
Colima	4	Quintana roo	15
Chiapas	43	San Luis Potosí	1
Chihuahua	4	Sinaloa	1
Ciudad de México	4,229	Sonora	5
Durango	1	Tabasco	6
Guanajuato	19	Tamaulipas	9
Guerrero	155	Tlaxcala	42
Hidalgo	183	Veracruz	115
Jalisco	9	Yucatán	1
Estado de México	4,168	Zacatecas	4
Michoacán	71	Otros Países de Latinoamérica	3
Morelos	105	Se ignora	4
TOTAL			9,478

20 Principales Causas de Defunción de Camas Censables enero – marzo 2024

Código	Causa	Femenino	Masculino	Total
R572	Choque séptico	59	60	119
J960	Insuficiencia respiratoria aguda	11	12	23
R571	Choque hipovolémico	8	11	19
N185	Enfermedad renal crónica, etapa 5	6	12	18
E872	Acidosis	6	9	15
C910	Leucemia linfoblástica aguda [LLA]	5	6	11
K721	Insuficiencia hepática crónica	4	7	11
A419	Sepsis, no especificada	5	4	9
I219	Infarto agudo de miocardio, sin otra especificación	3	6	9
R570	Choque cardiogénico	5	4	9
R578	Otras formas de choque	3	4	7
A418	Otras sepsis especificadas	2	4	6
I260	Embolia pulmonar con mención de corazón pulmonar agudo	5	1	6
R651	Síndrome de respuesta inflamatoria sistémica de origen infeccioso, con falla orgánica	4	2	6
C920	Leucemia mieloblástica aguda [LMA]	2	3	5
J159	Neumonía bacteriana, no especificada	3	2	5
J189	Neumonía, no especificada	2	3	5
J969	Insuficiencia respiratoria, no especificada	0	5	5
R579	Choque, no especificado	0	5	5
A41801	Sepsis abdominal	1	3	4
	Otros	106	129	235
	Total	240	292	532

20 Principales Causas de Defunción de Camas Censables por Grupo de Edad y Sexo enero – marzo 2024

Causa	<1		1--4		5 -14		15 - 19		20 - 24	
	f	m	f	m	f	m	f	m	f	m
Choque séptico	0	1	1	0	0	0	1	0	2	2
Insuficiencia respiratoria aguda	0	0	0	0	0	0	0	0	1	1
Choque hipovolémico	0	0	0	0	0	0	1	0	0	0
Enfermedad renal crónica, etapa 5	0	0	0	0	0	0	0	0	0	0
Acidosis	0	0	0	0	0	0	0	0	0	1
Leucemia linfoblástica aguda [LLA]	0	0	0	0	0	0	0	1	2	0
Insuficiencia hepática crónica	0	0	0	0	0	0	0	0	0	0
Sepsis, no especificada	0	0	0	0	0	0	0	0	0	0
Infarto agudo de miocardio, sin otra especificación	0	0	0	0	0	0	0	0	0	0
Choque cardiogénico	0	0	0	0	0	0	0	0	0	0
Otras formas de choque	1	0	0	0	0	0	0	0	0	0
Otras sepsis especificadas	0	0	0	0	0	0	0	0	0	0
Embolia pulmonar con mención de corazón pulmonar agudo	0	0	0	0	0	0	0	0	0	0
Síndrome de respuesta inflamatoria sistémica de origen infeccioso, con falla orgánica	0	0	0	0	0	0	0	0	0	0
Leucemia mieloblástica aguda [LMA]	0	0	0	0	0	0	0	0	0	1
Neumonía bacteriana, no especificada	0	0	0	0	0	0	0	0	1	0
Neumonía, no especificada	0	0	0	0	0	0	0	0	0	0
Insuficiencia respiratoria, no especificada	0	0	0	0	0	0	0	0	0	0
Choque, no especificado	0	0	0	0	0	0	0	0	0	0
Sepsis abdominal	0	0	0	0	0	0	0	0	1	0
Otros	2	1	1	0	1	0	2	2	2	2
TOTAL	3	2	2	0	1	0	4	3	9	7

20 Principales Causas de Defunción de Camas Censables por Grupo de Edad y Sexo enero – marzo 2024

Causa	25 - 44		45 - 59		60 - 64		65 o +		Total, Fem	Total, Mas	Total, General
	f	m	f	m	f	m	f	m			
Choque séptico	4	8	8	17	8	4	35	28	59	60	119
Insuficiencia respiratoria aguda	0	3	3	4	3	3	4	1	11	12	23
Choque hipovolémico	2	3	2	3	0	2	3	3	8	11	19
Enfermedad renal crónica, etapa 5	0	0	3	4	1	3	2	5	6	12	18
Acidosis	1	2	2	5	1	0	2	1	6	9	15
Leucemia linfoblástica aguda [LLA]	2	5	0	0	1	0	0	0	5	6	11
Insuficiencia hepática crónica	0	1	1	5	1	1	2	0	4	7	11
Sepsis, no especificada	2	0	1	1	1	2	1	1	5	4	9
Infarto agudo de miocardio, sin otra especificación	0	0	1	5	1	0	1	1	3	6	9
Choque cardiogénico	3	0	1	2	0	1	1	1	5	4	9
Otras formas de choque	0	1	0	0	0	0	2	3	3	4	7
Otras sepsis especificadas	0	0	0	1	0	0	2	3	2	4	6
Embolia pulmonar con mención de corazón pulmonar agudo	1	0	1	0	0	0	3	1	5	1	6
Síndrome de respuesta inflamatoria sistémica de origen infeccioso, con falla orgánica	0	1	1	1	0	0	3	0	4	2	6
Leucemia mieloblástica aguda [LMA]	1	0	1	0	0	0	0	2	2	3	5
Neumonía bacteriana, no especificada	0	1	0	0	0	0	2	1	3	2	5
Neumonía, no especificada	0	1	1	1	0	0	1	1	2	3	5
Insuficiencia respiratoria, no especificada	0	0	0	0	0	5	0	0	0	5	5
Choque, no especificado	0	1	0	3	0	1	0	0	0	5	5
Sepsis abdominal	0	2	0	0	0	0	0	1	1	3	4
Otros	9	26	29	49	19	15	41	34	106	129	235
TOTAL	25	55	55	101	36	37	105	87	240	292	532

Defunción Hospitalarias Menores y Mayores a 48 hrs. enero – marzo 2024

Defunciones por tipo de Cama	Menores a 48 horas	Mayores a 48 horas	Total
Camas censables	51	308	359
Camas no censables	121	42	163
TOTAL	172	350	522

20 Principales Cirugías enero – marzo 2024

Código	Procedimiento	Femenino	Masculino	Total
741x	Cesárea clásica baja	300	0	300
13.41	Facoemulsificación y aspiración de catarata	162	92	254
86.22	Desbridamiento lavado quirúrgico y reconstrucción	93	158	251
67.12	Otra biopsia cervical	223	2	225
66.32	Otra ligadura y sección bilateral de las trompas de Falopio	194	0	194
51.23	Colecistectomía laparoscópica	137	29	166
68.49	Otra histerectomía total abdominal y la no especificada	158	0	158
736x	Episiotomía	158	0	158
54.19	Otra laparotomía	74	81	155
49.11	Fistulotomía anal	44	100	144
49.99	Otra operación sobre ano	42	102	144
248x	Otra operación ortodóntica	74	59	133
75.69	Reparación de otro desgarro obstétrico actual	132	0	132
14.75	Inyección de sustituto vitreo	60	66	126
86.11	Biopsia de piel y tejido subcutáneo	83	40	123
863x	Otra extirpación local o destrucción de lesión o tejido de piel y tejido subcutáneo	59	57	116
86.99	Otra operación sobre la piel y tejido subcutáneo	72	43	115
215x	Resección submucosa del tabique nasal (septoplastias)	53	55	108
01.59	Abordaje endonasal endoscópico	55	39	94
83.21	Biopsia de tejido blando	51	43	94
	Otros	2,623	2,203	4,826
	Total	4,847	3,169	8,016

20 Principales Cirugías por Grupo de Edad y Sexo enero – marzo 2024

Causa	<1		1-4		5-14		15-19		20-24	
	f	m	f	m	f	m	f	m	f	m
Cesárea clásica baja	0	0	0	0	1	0	32	0	71	0
Facoemulsificación y aspiración de catarata	0	0	0	0	0	1	0	0	1	1
Desbridamiento lavado quirúrgico y reconstrucción	0	0	0	0	4	3	0	6	1	7
Otra biopsia cervical	0	0	0	0	0	0	2	0	9	1
Otra ligadura y sección bilateral de las trompas de Falopio	0	0	0	0	0	0	2	0	21	0
Colecistectomía laparoscópica	0	0	0	0	0	0	6	3	15	1
Otra histerectomía total abdominal y la no especificada	0	0	0	0	0	0	1	0	1	0
Episiotomía	0	0	0	0	0	0	47	0	53	0
Otra laparotomía	1	2	0	0	2	0	1	3	1	0
Fistulotomía anal	0	0	0	0	0	0	0	0	1	5
Otra operación sobre ano	0	0	0	0	0	0	0	1	3	10
Otra operación ortodóntica	0	1	1	2	38	31	25	18	4	4
Reparación de otro desgarro obstétrico actual	0	0	0	0	1	0	24	0	40	0
Inyección de sustituto vitreo	1	2	0	0	0	2	0	0	2	0
Biopsia de piel y tejido subcutáneo	0	1	2	1	5	1	0	2	2	0
Otra extirpación local o destrucción de lesión o tejido de piel y tejido subcutáneo	0	0	0	0	1	1	1	0	1	0
Otra operación sobre la piel y tejido subcutáneo	0	0	0	0	0	0	1	0	1	0
Resección submucosa del tabique nasal (septoplastias)	0	0	0	0	4	0	2	2	7	10
Abordaje endonasal endoscópico	0	0	0	0	0	0	1	1	4	6
Biopsia de tejido blando	0	1	0	0	0	0	1	0	3	0
Otros	19	22	18	37	61	95	80	109	143	120
TOTAL	21	29	21	40	117	134	226	145	384	165

20 Principales Cirugías por Grupo de Edad y Sexo enero – marzo 2024

Causa	25 - 44		45 - 59		60 - 64		65 o +		Total Femenino	Total, Masculino	Total, General
	f	m	f	m	f	m	f	m			
Cesárea clásica baja	193	0	3	0	0	0	0	0	300	0	300
Facoemulsificación y aspiración de catarata	7	9	29	28	21	10	104	43	162	92	254
Desbridamiento lavado quirúrgico y reconstrucción	29	44	29	70	5	16	25	12	93	158	251
Otra biopsia cervical	117	0	67	1	9	0	19	0	223	2	225
Otra ligadura y sección bilateral de las trompas de Falopio	168	0	3	0	0	0	0	0	194	0	194
Colecistectomía laparoscópica	55	9	42	7	8	1	11	8	137	29	166
Otra histerectomía total abdominal y la no especificada	74	0	75	0	3	0	4	0	158	0	158
Episiotomía	58	0	0	0	0	0	0	0	158	0	158
Otra laparotomía	24	18	15	23	4	5	26	30	74	81	155
Fistulotomía anal	24	47	15	36	1	5	3	7	44	100	144
Otra operación sobre ano	20	50	17	32	2	6	0	3	42	102	144
Otra operación ortodóntica	6	2	0	0	0	0	0	1	74	59	133
Reparación de otro desgarro obstétrico actual	67	0	0	0	0	0	0	0	132	0	132
Inyección de sustituto vitreo	5	5	19	27	10	10	23	20	60	66	126
Biopsia de piel y tejido subcutáneo	8	4	24	6	11	3	31	22	83	40	123
Otra extirpación local o destrucción de lesión o tejido de piel y tejido subcutáneo	5	8	17	8	6	9	28	31	59	57	116
Otra operación sobre la piel y tejido subcutáneo	8	3	25	5	4	4	33	31	72	43	115
Resección submucosa del tabique nasal (septoplastias)	16	29	23	10	0	4	1	0	53	55	108
Abordaje endonasal endoscópico	21	17	19	11	2	2	8	2	55	39	94
Biopsia de tejido blando	9	9	18	13	8	5	12	15	51	43	94
Otros	835	604	796	595	227	185	444	436	2,623	2,203	4,826
TOTAL	1,749	858	1,236	872	321	265	772	661	4,847	3,169	8,016

Cirugías por Entidad Federativa enero – marzo 2024

Entidad Federativa	Total	Entidad Federativa	Total
Aguascalientes	3	Nayarit	2
Baja California Norte	12	Nuevo León	1
Baja California Sur	2	Oaxaca	58
Campeche	1	Puebla	114
Coahuila	0	Querétaro	18
Colima	5	Quintana roo	11
Chiapas	44	San Luis Potosí	1
Chihuahua	0	Sinaloa	2
Ciudad de México	3,665	Sonora	1
Durango	0	Tabasco	1
Guanajuato	19	Tamaulipas	7
Guerrero	128	Tlaxcala	24
Hidalgo	115	Veracruz	80
Jalisco	4	Yucatán	2
Estado de México	3,548	Zacatecas	2
Michoacán	51	Otros Países de Latinoamérica	2
Morelos	86	Se ignora	7
TOTAL			8,016

20 Principales Procedimientos enero – marzo 2024

Código	Procedimiento	Femenino	Masculino	Total
39.95	Hemodiálisis	1,577	1,737	3,314
00.F9	Curación de herida	1,618	1,418	3,036
99.25	Inyección o infusión de sustancia quimioterapéutica contra cáncer	1,673	615	2,288
70.21	Vaginoscopia	2,090	8	2,098
93.01	Evaluación funcional	859	1,129	1,988
99.82	Terapia de luz ultravioleta	1,156	627	1,783
49.21	Anoscopia	697	875	1,572
89.34	Examen digital de recto	743	780	1,523
49.29	Otros procedimientos diagnósticos sobre ano y tejido perianal	648	794	1,442
44.1301	Esófago gastro duodenos copia diagnostica	769	556	1,325
89.39	Otras mediciones y exámenes no quirúrgicos	523	634	1,157
93.89	Rehabilitación, no clasificada bajo otro concepto	449	632	1,081
00.F5	Cardiotocografía (PSS)	1,052	0	1,052
00.H8	Instalación de sonda vesical	581	445	1,026
88.78	Ultrasonografía diagnostica del utero gravido	987	0	987
88.79	Otras ultrasonografías diagnosticas	548	428	976
99.29	Inyección o infusión de otra sustancia terapéutica o profiláctica	572	337	909
75.3801	Oximetría de pulso adulto	349	422	771
45.16	Esófagogastroduodenoscopia [EGD] con biopsia cerrada	408	202	610
89.31	Examen dental	393	202	595
	Otros	12,609	9,520	22,129
	Total	30,301	21,361	51,662

20 Principales Procedimientos por Grupo de Edad y Sexo enero – marzo 2024

Causa	< 1		1--4		5 - 14		15 - 19		20 - 24	
	f	m	f	m	f	m	f	m	f	m
Hemodiálisis	0	0	1	0	10	1	31	98	190	127
Curación de herida	7	8	15	18	41	58	50	85	74	169
Inyección o infusión de sustancia quimioterapéutica contra cáncer	0	0	0	0	0	0	7	29	30	47
Vaginoscopia	0	0	0	1	0	0	8	1	67	1
Evaluación funcional	34	39	4	6	50	18	10	60	56	41
Terapia de luz ultravioleta	1	0	3	4	67	50	29	25	57	3
Anoscopia	0	0	0	0	1	1	5	8	17	49
Examen digital de recto	0	0	0	0	1	1	5	7	16	44
Otros procedimientos diagnósticos sobre ano y tejido perianal	0	1	0	0	0	1	4	9	12	36
Esófago gastro duodenos copia diagnóstica	0	0	1	0	1	0	5	10	13	9
Otras mediciones y exámenes no quirúrgicos	0	0	0	0	0	1	4	6	11	40
Rehabilitación, no clasificada bajo otro concepto	7	11	1	2	35	14	5	34	25	23
Cardiotocografía (PSS)	0	0	0	0	5	0	161	0	274	0
Instalación de sonda vesical	0	0	0	0	1	0	35	4	78	6
Ultrasonografía diagnóstica del útero gravido	0	0	0	0	1	0	122	0	222	0
Otras ultrasonografías diagnósticas	51	46	4	1	18	16	10	8	23	13
Inyección o infusión de otra sustancia terapéutica o profiláctica	70	69	0	5	120	3	1	49	10	5
Oximetría de pulso adulto	0	0	0	0	0	0	4	0	1	31
Esofagogastroduodenoscopia [EGD] con biopsia cerrada	0	0	0	0	0	0	5	2	9	7
Examen dental	0	1	1	0	15	12	26	13	16	20
Otros	90	116	184	178	722	789	485	334	565	519
TOTAL	260	291	214	215	1,088	965	1,012	782	1,766	1,190

20 Principales Procedimientos por Grupo de Edad y Sexo enero – marzo 2024

Causa	25 - 44		45 - 59		60 - 64		65 o +		Total, Fem	Total, Mas	Total, General
	f	m	f	m	f	m	f	m			
Hemodiálisis	823	567	292	620	119	145	111	179	1,577	1,737	3,314
Curación de herida	502	473	595	422	80	64	254	121	1,618	1,418	3,036
Inyección o infusión de sustancia quimioterapéutica contra cáncer	385	138	761	192	202	43	288	166	1,673	615	2,288
Vaginoscopia	705	3	841	2	191	0	278	0	2,090	8	2,098
Evaluación funcional	259	271	164	289	100	130	182	275	859	1,129	1,988
Terapia de luz ultravioleta	217	179	466	188	187	36	129	142	1,156	627	1,783
Anoscopia	189	299	279	324	57	94	149	100	697	875	1,572
Examen digital de recto	193	253	296	300	52	85	180	90	743	780	1,523
Otros procedimientos diagnósticos sobre ano y tejido perianal	177	278	267	295	58	88	130	86	648	794	1,442
Esófago gastro duodenoscopia diagnóstica	132	125	307	226	117	68	193	118	769	556	1,325
Otras mediciones y exámenes no quirúrgicos	145	211	204	242	47	63	112	71	523	634	1,157
Rehabilitación, no clasificada bajo otro concepto	130	155	87	165	52	79	107	149	449	632	1,081
Cardiotocografía (PSS)	606	0	6	0	0	0	0	0	1,052	0	1,052
Instalación de sonda vesical	319	23	105	95	10	62	33	255	581	445	1,026
Ultrasonografía diagnóstica del útero gravido	631	0	11	0	0	0	0	0	987	0	987
Otras ultrasonografías diagnósticas	124	106	180	126	45	39	93	73	548	428	976
Inyección o infusión de otra sustancia terapéutica o profiláctica	79	54	148	86	47	32	97	34	572	337	909
Oximetría de pulso adulto	93	111	159	210	2	26	90	44	349	422	771
Esofagogastroduodenoscopia [EGD] con biopsia cerrada	88	52	173	74	45	21	88	46	408	202	610
Examen dental	89	53	129	57	40	17	77	29	393	202	595
Otros	3,029	2,142	4,060	3,192	944	850	2,530	1,400	12,609	9,520	22,129
TOTAL	8,915	5,493	9,530	7,105	2,395	1,942	5,121	3,378	30,301	21,361	51,662

Atenciones Odontológicas enero – marzo 2024

Total, de consultas de Odontología

Servicio	1ª Vez	Consulta subsecuente	Total
Estomatología	855	3,089	3,944
Prótesis maxilofacial	193	1,118	1,311
Odontopediatría	313	1,321	1,634
TOTAL	1,361	5,528	6,889

Total, de atenciones de Odontológicas

Atenciones	Prótesis Maxilofacial	Estomatología	Odontopediatría	Total
Profilaxis	169	191	52	412
Endodoncias	0	326	174	500
Exodoncias	422	173	82	677
Ortodoncias	0	642	335	977
Ortopedia Funcional Maxilar	0	191	0	191
Parodoncias	0	218	0	218
Prostodoncias	0	0	0	0
Amalgamas	109	176	115	400
Curaciones	1	1,142	83	1,226
Aplicación de flúor	8	0	47	55
Prótesis	136	0	0	136
Aplicación de coronas	0	0	165	165
Otras atenciones	39	0	763	802
Anestesia	512	2,250	1,151	3,913
Impresiones y modelos	86	81	0	167
TOTAL	1,482	5,390	2,967	9,839

Comparativo de Rayos X Dentales enero – marzo 2023 - 2024

Servicios	2023		2024	
	Personas	Sesiones	Personas	Sesiones
Estomatología	416	416	282	282
Prótesis maxilofacial	38	38	16	16
Odontopediatría	52	52	99	99
TOTAL	506	506	397	397

Comparativo de Consultas de Urgencias enero – marzo 2023 - 2024

Urgencias	Año	
	2023	2024
Ginecológicas	283	198
Obstétricas	1,768	1,915
Médico Quirúrgicas	13,303	15,611
Pediátricas	2,783	3,527
Cardio - Neumo	1,574	1,951
TOTAL	19,711	23,202

*Las defunciones se reportan de acuerdo al egreso de una cama censable no estrictamente a que la defunción haya ocurrido en una cama de cualquier terapia intensiva

Egresos por Mejoría y Defunción de los Servicios con Terapia Intensiva enero – marzo 2024

No. del Servicio	Servicio	Egresos		Total, de Egresos
		Mejoría	Defunción	
111-A	Oncología	19	18	37
112-A	Gineco – Obstetricia	58	3	61
310-E	Unidad Central	61	18	79
310-J	Reanimación postquirúrgica	62	15	77
403-A	Neurología	50	10	60
405-A	Infectología	14	19	33
406-B	Pediatría	26	5	31
406-B UCIN	Pediatría	32	14	46
503-E	Cardiología	115	15	130
503-F	Neumología	73	48	121
TOTAL		510	165	675

Productividad de Terapia Intermedia enero - diciembre 2024

No. del Servicio	Servicio	Total, de Ingresos	Egresos		Total, de Egresos
			Mejoría	Defunción	
406-B	Pediatría	111	46	0	46
TOTAL		111	46	0	46

Comparativo de Relaciones de Diversas Actividades Realizadas enero – marzo 2023 - 2024

Estudios y Tratamientos	2023	2024
Estudios de médula ósea	484	440
Fotocoagulación de retina con láser (láser argón y Jack)	0	447
Bloqueos nerviosos	16	17
Estudios de electroencefalografía	431	469
Estudios de electromiografía	510	808
Pruebas de esfuerzo	180	190
Monitoreo cardiaco	1,592	1,900
Trazos	913	988
Electrocardiografía tridimensional	550	255
Estudios de electrocardiogramas	11,051	10,868
Estudios de endoscopías y C.R.E. CEPRE	571	573
Biopsias	1,401	1,135
Audiometrías	480	1,078
Ecocardiogramas	1,940	2,322
Electrocardiogramas Holter	90	114
Cateterismos (cardiacos)	118	223
Coronariografía	106	50

Comparativo de Relaciones de Diversas Actividades Realizadas enero – marzo 2023 - 2024

Estudios y tratamientos	2023	2024
Implantación de marcapasos	24	16
Ventriculografía	6	2
Aortografía	8	2
Recolocación de electrodos	4	0
Panendoscopia	1,426	1,325
Colonoscopia	380	406
Refracción	743	654
Anoscopia	2,064	1,572
Ureteroscopias	6	34
Broncoscopia	200	247
Tacto rectal	1,878	1,529
Rectosigmoidoscopia	56	15

Comparativo enero – marzo 2023 - 2024

Comparativo de partos atendidos

Partos Atendidos	Año			
	2023		2024	
	Casos	%	Casos	%
Eutócicos	266	42.02	309	49.05
Distócicos (otros)	1	0.16	3	0.48
Cesáreas	366	57.82	318	50.47
TOTAL	633	100.00	630	100.00

Comparativo de abortos

Abortos	Año	
	2023	2024
Abortos registrados	47	56
TOTAL	47	56

Comparativo enero – marzo 2023 - 2024

Pláticas para la Salud

Servicio	No. de pláticas	No. de asistentes
Trabajo Social	94	2,088
Enfermería	973	11,721
TOTAL	1,067	13,809

Comparativo de Tratamientos enero – marzo 2023 - 2024

Comparativo de Tratamientos de Radioterapia por servicio

Servicio	Unidad de medida	Año	
		2023	2024
		Número	Número
Oncología	Sesión	4,232	3,335
	Persona	513	549
	Promedio	8.25	6.07

Comparativo de Tratamientos de Rehabilitación por servicio

Servicio	Unidad de medida	Año	
		2023	2024
		Número	Número
Medicina Física y Rehabilitación	Sesión	14,673	15,135
	Persona	2,705	3,414
	Promedio	5.42	4.43
Audiología y Foniatría	Sesión	1,245	1,543
	Persona	577	897
	Promedio	2.16	1.72
Neurología	Sesión	283	369
	Persona	113	187
	Promedio	2.50	1.97
Reanimación post. Qx. y soporte Multiorgánica	Sesión	1,773	2,380
	Persona	359	621
	Promedio	4.94	3.83
Total	Sesión	17,974	19,427
	Persona	3,754	5,119
	Promedio	4.79	3.80

Comparativo de Estudios de Ultrasonidos por Servicio enero – marzo 2023 - 2024

Servicio	Unidad de Medida	Año	
		2023	2024
		Número	Número
Ginecoobstetricia	Sesión	1,463	1,243
	Persona	1,463	1,243
	Promedio	1.00	1.00
Área Central	Sesión	6,169	5,852
	Persona	5,262	5,117
	Promedio	1.17	1.14
Oncología	Sesión	1,487	1,475
	Persona	1,484	1,472
	Promedio	1.00	1.00
Oftalmología	Sesión	407	396
	Persona	407	396
	Promedio	1.00	1.00
Cardiología (ecocardiogramas)	Sesión	765	1,023
	Persona	765	1,023
	Promedio	1.00	1.00
Trasplantes	Sesión	244	221
	Persona	244	221
	Promedio	1.00	1.00
Coloproctología 310-I	Sesión	123	155
	Persona	123	155
	Promedio	1.00	1.00
Cirugía Vascular	Sesión	500	190
	Persona	500	190
	Promedio	1.00	1.00
Terapia Medica Intensiva	Sesión	0	1,256
	Persona	0	1,256
	Promedio	0.0	1.00
Reanimación post. Qx. y Soporte multiorgánica (ecocardiogramas)	Sesión	1,001	755
	Persona	1,001	755
	Promedio	1.00	1.00
Reanimación post. Qx. y Soporte multiorgánica (ultrasonidos)	Sesión	1,001	1,162
	Persona	1,001	1,162
	Promedio	1.00	1.00
Endoscopias (gastroenterología)	Sesión	18	44
	Persona	18	44
	Promedio	1.00	1.00
TOTAL	Sesión	13,178	13,772
	Persona	12,268	13,034
	Promedio	1.07	1.06

Comparativo de Tratamientos de Quimioterapia por Servicio enero – marzo 2023 - 2024

Servicio	Unidad de Medida	Año	
		2023	2024
		Número	Número
Hematología	Sesión	728	604
	Persona	390	325
	Promedio	1.87	1.86
Oncología	Sesión	4,014	4,602
	Persona	2,362	2,742
	Promedio	1.70	1.68
Pediatría	Sesión	983	1,725
	Persona	61	72
	Promedio	16.11	23.96
Reumatología	Sesión	0	79
	Persona	0	79
	Promedio	0.0	1.00
Total	Sesión	5,725	7,010
	Persona	2,813	3,218
	Promedio	2.04	2.18

Comparativo de Sesiones de Inhaloterapia enero – marzo 2023 - 2024

Servicio	2023	2024
Oncología	175	275
Terapia Médica Intensiva (central)	6,421	6,499
Neumología	1,745	2,488
Pediatría	2,125	1,779
TOTAL	10,466	11,041

Resumen de Diálisis y Hemodiálisis por servicio enero – marzo 2024

Servicio	Diálisis peritoneal	Hemodiálisis
105 B Nefrología	65	3,284
103 B Medicina Interna	2	0
108 A Medicina Interna	2	0
109 A Medicina Interna	0	0
110 A Medicina Interna	9	0
111 A Oncología	3	5
310-J Reanimación post. Qx. y soporte multiorgánica	0	6
TOTAL	81	3,295

Comparativo de Consumo de Sangre y Hemoderivados por Servicio enero – marzo 2023 - 2024

Servicio	Año							
	2023				2024			
	Concentrado Eritrocitario	Plasma	Concentrado Plaquetario	Crioprecipitados	Concentrado Eritrocitario	Plasma	Concentrado Plaquetario	Crioprecipitados
Otorrinolaringología	19	3	39	1	10	2	0	0
Oftalmología	0	0	0	0	0	0	0	0
Medicina Interna 103-B	153	32	38	31	123	42	32	0
Cirugía Plástica y Reconstructiva	28	0	1	0	24	8	0	0
Urología	178	19	34	0	118	25	5	0
Nefrología	164	2	11	0	134	32	25	0
Ortopedia	64	2	3	0	48	2	16	0
Medicina Interna 108 A	217	42	68	34	113	14	2	0
Dermatología	4	4	0	0	0	3	0	0
Medicina Interna 110	201	47	76	20	154	50	22	0
Geriatría	0	0	0	0	5	0	0	0
Oncología	458	83	31	10	469	118	83	10
Hematología	1,188	160	2,359	357	1,144	328	2,141	189
Gineco/Obstetricia	349	39	42	43	397	43	79	12
Trasplantes	0	0	0	0	7	0	5	0
Cirugía General	1,024	273	266	108	638	267	171	109
Urgencias Médico Quirúrgicas	1,572	350	489	114	1,053	286	386	108
Neurología	82	5	1	10	91	22	9	0
Reumatología	43	3	59	0	43	5	26	0
Endocrinología	5	0	6	0	7	0	0	0
Infectología	76	10	35	5	68	12	59	0
Cardio - Neumología	413	210	209	38	478	125	232	2
Pediatría	346	48	352	16	261	45	378	45
TOTAL	6,584	1,332	4,119	787	5,385	1,429	3,671	475

Colposcopias enero – marzo 2024

Tratamiento de Colposcopias

Tratamiento	Total	
	Ginecoobstetricia	Oncología
Criocirugía	91	1
Laserterapia	35	11
Asa o leep	18	36
Electrocirugía	0	0
TOTAL	144	48

Estudios de Colposcopias

Tratamiento	Total
Oncología	1,409
Ginecología	938
TOTAL	2,347

Camas No Censables por Servicio enero – marzo 2024

Servicio	TOTAL	Habitación conjunta	Recuperación	Corta Estancia Atención Ambulatoria	Urgencias	T.M.I.	Labor	Otros
	Existencia	Existencia	Existencia	Existencia	Existencia	Existencia	Existencia	Existencia
Oftalmología	7			7				
Cirugía Plástica	6			6				
Urología	8		4	4				
Ortopedia	5			5				
Oncología	5					5		
Gineco / Obstetricia	20		8			5	7	
Don. y Trasplantes. 310C	4		4					
Terapia Intensiva 310E	10					10		
Terapéutica Quirúrgica 310F	27		27					
Terapia Intermedia 310G	9							9
Reanimación Postquirúrgica y soporte multiorgánico	8		8					
Urgencias	45				45			
Neurología	8					8		
Infectología	4					4		
Farmacología	24							24
Pediatría	86	25	5	5	6	21		24
SUBTOTAL	276	25	56	27	51	53	7	57
TORRE CARDIO, NEUMOLOGIA Y ANGIO								
Cardiología	14					14		
Neumología	12					12		
Angiología	0							0
Urgencias Cardio-Neumo	10				10			
SUBTOTAL	36	0	0	0	10	26	0	0
TOTAL	312	25	56	27	61	79	7	57

Camas Censables por Servicio enero – marzo 2024

Servicio	Existencia	Cirugía	Gineco- obstetricia	Medicina Interna	Pediatría	Otras
		Existencia	Existencia	Existencia	Existencia	Existencia
Otorrinolaringología	25	25				
Oftalmología	23	23				
Medicina Interna 103 B	20			20		
Cirugía Plástica	18	18				
Urología	46	46				
Nefrología	12			12		
Ortopedia	27	27				
Medicina Interna 108-A	30			30		
Medicina Interna 109-D	8			8		
Medicina Interna 110-A	16			16		
Geriatría	8			8		
Oncología 111-A	61	28				33
Hematología 111-B	55			55		
Gineco / Obstetricia	60		60			
Cirugía general 310 B	71	71				
Gastroenterología 310D	23	23				
Trasplantes	5	5				
Coloproctología 310 I	24	24				
Neurología	12	12				
Neurocirugía	38	38				
Reumatología	12			12		
Endocrinología	12			12		
Infectología	26			26		
Pediatría	67	20		26	21	
Subtotal	699	360	60	225	21	33
Torre Cardio-Angio y Neumo	85	85				
TOTAL	784	445	60	225	21	33

Recursos Físicos y Materiales Camas en Áreas de Servicio de Terapia Intensiva enero – marzo 2024

Unidad	Servicio	No. de Camas
111-A	Oncología	4
112-A	Gineco – Obstetricia	5
310-E	Terapia Intensiva Central	10
310-J	Reanimación postquirúrgica T soporte multiorgánica	9
403-B	Neurología	6
405-A	Infectología	4
406-B	Terapia Intensiva Pediátrica	6
406-B	UCIN Pediatría	14
503-E	Cardiología	14
503-F	Neumología	12
TOTAL		84

Consultorios por Servicio

Pabellones	Consultorios	Pabellones	Consultorios
Otorrinolaringología	10	Clínica del Dolor	9
Oftalmología	6	Genética	4
Cirugía Plástica y Reconstructiva	1	Urgencias Medicas	7
Ortopedia	10	Neurología	5
Gineco-Obstetricia	11	Neurocirugía	5
Urgencias Gineco-Obstetricia	2	Salud Mental	9
Dermatología	8	Estomatología	6
Oncología	24	Infectología	3
Hematología	4	Pediatría	32
Nutrición	4	Urgencias pediatría	3
Total, Consultorios			163

Área de consulta externa	Consultorios	Área de consulta externa	Consultorios
Medicina General	22	Endocrinología	4
Medicina Interna	2	Reumatología	5
Urología	6	Geriatría	5
Nefrología	4	Banco de Sangre	3
Total, Consultorios			51

Torre Quirúrgica	Consultorios	Torre Quirúrgica	Consultorios
Clínica del Hígado	2	Trasplantes	2
Cirugía General	9	Valoración preanestésica	3
Coloproctología	3	Filtro Consulta Externa	1
Gastroenterología	4		
Total, Consultorios			24

Consultorios por Servicio

Torre Cardio - Neumo	Consultorios
Cardiología	10
Neumología	10
Angiología	4
Urgencias	2
Total, Consultorios	26

Torre Física, Alergia y Audio	Consultorios
Medicina Física y Rehabilitación	10
Audiología y Foniatría	9
Alergia	6
Total, Consultorios	25

Resumen de Quirófanos por Servicio

Especialidad	Número de mesas Quirúrgicas
Torre Quirúrgica	10
Torre Quirúrgica Corta Estancia	2
Torre Quirúrgica (Quirófano Híbrido)	1
Oftalmología	5
Gineco – Obstetricia	4
Otorrinolaringología	4
Neumología	6
Oncología	6
Neurocirugía	3
Urología	3
Pediatría	3
Infectología	1
Trasplantes	2
TOTAL	50

Número de Salas para Procedimientos Ambulatorios por Servicio

Servicios	Número de Salas
Gineco – Obstetricia	4
Gastroenterología	5
Urología	2
Dermatología	2
Urgencias Médicas	1
Estomatología	6
Total	20

Cuartos de Aislados

Unidad	Servicio	No. de cuartos de aislados
101	Otorrinolaringología	1
112	Ginecoobstetricia	3
310	Terapia Medica Intensiva	10
310	Hospitalización	4
403	Neurología	2
405	Infectología	1
505	Pediatría	4

Central de Esterilización y Equipo de (CEYE)

Unidad	Servicio	Autoclaves				
		Vapor	Peróxido de Etileno	Peróxido de Hidrógeno	De Laboratorio	Lavadora Automática/ ultrasónica
101	Otorrinolaringología	2				
102	Oftalmología	2				
105	Urología	2				
109	Dermatología				1	
111	Hemato-Oncología	2		1		
112	Ginecoobstetricia	3				
205	Laboratorio Central	4				
310	Torre Quirúrgica	5		3		4
401	Consulta Externa	1				
403	Neurología	3				
404 - A	Estomatología	1			1	
404 - B	Endocrinología y Reumatología	1				
405	Infectología	1	1			
503	Torre cardio-neumo	3		1		
505	Pediatría	3				
Total		33	1	5	2	4

Control y Seguimiento de Metas de los Indicadores Estratégicos Contenidos en el PEF 2004 Clave E010 Capacitación Técnico - Médico

Programa Presupuestario (pp)		Meta Anual programada	Meta Acumulada		Variación	
Nivel MML	Definición		Programado	Realizado	Absoluta	Cumplimiento
Fin (1)	Porcentaje de servidores públicos capacitados	100.00				
	Núm. de Servidores Públicos Capacitados	<u>457</u>				
	Núm. totales de Servidores Públicos programados para capacitarse en el periodo	457				

Causa: EL REPORTE DE ESTE INDICADOR ES EN EL MES DE DICIEMBRE

Propósito (2)	Porcentaje de servidores públicos que acreditan cursos de capacitación técnico-médica	96.3				
	Número de servidores públicos que adquieren mayores conocimientos a través de capacitación técnico-médica	<u>440</u>				
	Número de servidores públicos inscritos en acciones de capacitación técnico-médica	457				

Causa: EL REPORTE DE ESTE INDICADOR ES EN EL MES DE MAYO, JUNIO, SEPTIEMBRE Y DICIEMBRE

Control y Seguimiento de Metas de los Indicadores Estratégicos Contenidos en el PEF 2004 Clave E010 Capacitación Técnico - Médico

Programa Presupuestario (pp)		Meta Anual programada	Meta Acumulada		Variación	
Nivel MML	Definición		Programado	Realizado	Absoluta	Cumplimiento
Componente (3)	Porcentaje de eventos de capacitación realizados satisfactoriamente en materia técnico-médica	100.0				
	Número de eventos de capacitación en materia Técnico-Médica realizados satisfactoriamente	<u>34</u>				
	Número total de eventos de capacitación en materia Técnico-Médica realizados hasta su conclusión en el periodo de evaluación	34				
Causa: L REPORTE DE ESTE INDICADOR ES EN EL MES DE MAYO, JUNIO, SEPTIEMBRE Y DICIEMBRE						
Componente (4)	Porcentaje del presupuesto destinado a capacitación técnico-médica respecto al total ejercido por la institución	53.4				
	Presupuesto institucional destinado a capacitación técnico médica	<u>1,451,430</u>				
	Presupuesto institucional total ejercido	2,720,370				
Causa: EL REPORTE DE ESTE INDICADOR ES EN EL MES DE MAYO, JUNIO, SEPTIEMBRE Y DICIEMBRE						

Control y Seguimiento de Metas de los Indicadores Estratégicos Contenidos en el PEF 2004 Clave E010 Capacitación Técnico - Médico

Programa Presupuestario (pp)		Meta Anual programada	Meta Acumulada		Variación	
Nivel MML	Definición		Programado	Realizado	Absoluta	Cumplimiento
Actividad (5)	Porcentaje de temas identificados en materia técnico-médica que se integran al Programa Anual de Capacitación	100.0				
	Número de temas en materia técnico-médica incluidos en el Programa Anual de Capacitación	6				
	Número de temas detectados en materia técnico-médica que se apegan a las funciones de los servidores públicos	6				
Causa: EL REPORTE DE ESTE INDICADOR ES EN EL MES DE DICIEMBRE						
Actividad (6)	Porcentaje de temas en materia técnico-médica contratados en el Programa Anual de Capacitación (PAC)	100.0				
	Número de temas en materia Técnico-Médica contratados incluidos en el PAC	6				
	Número de temas en materia Técnico-Médica programados para contratarse que se incluyeron en el PAC	6				
Causa: EL REPORTE DE ESTE INDICADOR ES EN EL MES DE MAYO, JUNIO, SEPTIEMBRE Y DICIEMBRE						

Control y Seguimiento de Metas de los Indicadores Estratégicos Contenidos en el PEF 2004 Clave E010 Capacitación Gerencial y Administrativa

Programa Presupuestario (pp)		Meta Anual programada	Meta Acumulada		Variación	
Nivel MML	Definición		Programado	Realizado	Absoluta	Cumplimiento
Fin (1)	Porcentaje de servidores públicos capacitados	100.0				
	Núm. de Servidores Públicos capacitados	<u>343</u>				
	Núm. Total de Servidores Públicos programados para capacitarse en el periodo	343				

Causa EL REPORTE DE ESTE INDICADOR ES EN EL MES DE DICIEMBRE

Propósito (2)	Porcentaje de servidores públicos que concluyen cursos de capacitación administrativa y gerencial	100.0	100.0	100.0	0.0	100.0
	Núm. de Servidores Públicos que adquieren mayores conocimientos a través de la capacitación Administrativa y General	<u>343</u>	17	<u>34</u>	<u>17.0</u>	<u>200.0</u>
	Núm. de Servidores Públicos inscritos en acciones de Capacitación Administrativa y Gerencial	343	17	34	17.0	200.0

Causa: Si bien el indicador cumple al 100 % y el semáforo se mantiene en verde, se observa que hay 17 servidores públicos que acreditan cursos de capacitación de más en comparación con lo programado.. **Efecto:** El efecto es positivo para la institución debido a que estos servidores de más son alumnos de la Maestría en Dirección de Instituciones de Salud, con la cual se pretende tener más personal de mandos medios capacitado a nivel gerencial..

Causa de las variaciones de la variable 2 alcanzada con respecto de la variable 2 programada: La variable dos tuvo un aumento de 17 alumnos de más con respecto a lo planeado, esto debido a que en el mes de octubre de 2023 dio inicio otra Maestría en Dirección de Instituciones de Salud, la cual no estaba contemplada cuando se realizó la planeación de estos indicadores. **Acciones:** se realizara un análisis con las áreas correspondientes acerca de las variables a finales de año que puedan afectar los indicadores y contemplarlas en la planeación de metas futuras.

Control y Seguimiento de Metas de los Indicadores Estratégicos Contenidos en el PEF 2004 Clave E010 Capacitación Gerencial y Administrativa

Programa Presupuestario (pp)		Meta Anual programada	Meta Acumulada		Variación	
Nivel MML	Definición		Programado	Realizado	Absoluta	Cumplimiento
Componente (3)	Porcentaje de eventos de capacitación realizados satisfactoriamente en materia administrativa y gerencial	100.0	100.0	100.0	0.0	100.0
	Número de eventos de capacitación en materia administrativa y gerencial realizados satisfactoriamente	<u>23</u>	1	<u>2</u>	<u>1.0</u>	<u>200.0</u>
	número total de eventos de capacitación en materia administrativa y gerencial realizados hasta su conclusión en el periodo de evaluación	23	1	2	1.0	200.0
Componente (4)	Porcentaje del presupuesto destinado a capacitación administrativa y gerencial respecto al total ejercido por la institución	46.6	100.0	0.0	-100.0	0.0
	Presupuesto institucional destinado a capacitación administrativa y gerencial	<u>1,268,940</u>	260,100	0	<u>-260,100</u>	<u>0.0</u>
	Presupuesto institucional total ejercido	2,720,370	260,100	0	-260,100	0.0

Causa: Si bien el indicador cumple al 100 % y el semáforo se mantiene en verde, se observa que hay 1 evento de capacitación realizado de más en comparación con lo programado. **Efecto:** El efecto es positivo para la institución debido a que el evento en cuestión fue la Maestría en Dirección de Instituciones de Salud, con la cual se pretende tener más personal de mandos medios capacitado a nivel gerencial. **Causa de las variaciones de la variable 2 alcanzada con respecto de la variable 2 programada:** La variable dos tuvo un aumento de un evento de capacitación adicional con respecto a lo planeado. Este incremento se dio debido al inicio de otra Maestría en el mes de octubre de 2023, la cual no estaba contemplada cuando se realizó la planeación. **Acciones:** Se llevará a cabo un análisis exhaustivo de las áreas pertinentes respecto a las variables que puedan afectar los indicadores hacia finales de año. Estas serán consideradas en la planificación de metas futuras.

Causa: Para el cierre del trimestre, no se realizó el gasto del presupuesto debido a que la factura correspondiente se emite una vez finalizado el servicio. En el caso de las Maestrías, ambos trimestres concluyeron en el mes de marzo, por lo que el pago está en proceso para ser ejecutado en el siguiente trimestre. **Efecto:** El efecto es negativo, pues no se está cumpliendo con ejercer el presupuesto de acuerdo con lo programado; sin embargo, esto no representa un gasto adicional, sino más bien una adecuada utilización del presupuesto asignado, que se ejerce en el momento oportuno. **Causa de las variaciones de la variable 2 alcanzada con respecto de la variable 2 programada:** Hay una diferencia considerable toda vez que la variable dos alcanzada fue de cero. Ya que los trimestres de las Maestrías a pagar terminaron en marzo, y esto implica que el pago se realizara en el siguiente trimestre del año. **Acciones:** Se llevará a cabo un análisis para considerar, y en su caso evitar, este tipo de situaciones en las cuales el curso se lleva a cabo en un trimestre, pero el pago se realiza en otro, como ocurrió en esta ocasión.

Control y Seguimiento de Metas de los Indicadores Estratégicos Contenidos en el PEF 2004 Clave E010 Capacitación Gerencial y Administrativa

Programa Presupuestario (pp)		Meta Anual programada	Meta Acumulada		Variación	
Nivel MML	Definición		Programado	Realizado	Absoluta	Cumplimiento
Actividad (5)	Porcentaje de temas identificados en materia Administrativa y gerencial que se integran al Programa Anual de Capacitación	100.0				
	Número de temas en materia Administrativa y gerencial incluidos en el Programa Anual de Capacitación	<u>14</u>				
	Número de temas detectados en materia Administrativa y gerencial que se apegan a las funciones de los servidores públicos	14				

Causa: EL REPORTE DE ESTE INDICADOR ES EN EL MES DE DICIEMBRE

Actividad (6)	Porcentaje de temas en materia administrativa y gerencial contratados en el Programa Anual de Capacitación (PAC)	100.0	100.0	100.0	0.0	100.0
	Número de temas en materia administrativa y gerencial contratados incluidos en el PAC	<u>14</u>	1	1	<u>0.0</u>	<u>100.0</u>
	Número de temas en materia administrativa y gerencial programados para contratarse que se incluyeron en el PAC	14	1	1	0.0	100.0

Causa: Se observa que se cumplió con el número de temas programados para este primer trimestre del año. Ya que los dos eventos de capacitación son dos grupos de la Maestría en Dirección de Instituciones de Salud. **Efecto:** El efecto es positivo, ya que se cumplió con lo establecido en las metas en cuanto a los temas en materia administrativo-gerencial contratados.

Causa de las variaciones de la variable 2 alcanzada con respecto de la variable 2 programada: No hay variación.

Acciones: Se revisarán y analizarán las posibles variables a considerar para seguir cumpliendo con el indicador como hasta ahora.

Control y Seguimiento de Metas de los Indicadores Estratégicos Contenidos en el PEF 2004

Clave E010 Formación y Capacitación de Recursos Humanos para la Salud

Programa Presupuestario (pp)		Meta Anual programada	Meta Acumulada		Variación	
Nivel MML	Definición		Programado	Realizado	Absoluta	Cumplimiento
Propósito (4)	Eficacia en la formación de médicos especialistas	100.0				
	Número de médicos especialistas en formación de la misma cohorte que obtienen constancia de conclusión de estudios de posgrado clínico	<u>263</u>				
	Número de médicos especialistas en formación de la misma cohorte inscritos a estudios de posgrado clínico	263				
Causa: EL REPORTE DE ESTE INDICADOR ES EN EL MES DE DICIEMBRE						
Propósito (5)	Eficiencia terminal de especializaciones no clínicas, maestrías y doctorados	100				
	Número de profesionales de especializaciones no clínicas, maestrías y doctorados de la misma cohorte con constancia de terminación	<u>18</u>				
	Total de profesionales de especializaciones no clínicas, maestrías y doctorados inscritos en la misma cohorte	187				
Causa: EL REPORTE DE ESTE INDICADOR ES EN EL MES DE DICIEMBRE						

Control y Seguimiento de Metas de los Indicadores Estratégicos Contenidos en el PEF 2004

Clave E010 Formación y Capacitación de Recursos Humanos para la Salud

Programa Presupuestario (pp)		Meta Anual programada	Meta Acumulada		Variación	
Nivel MML	Definición		Programado	Realizado	Absoluta	Cumplimiento
Propósito (6)	Porcentaje de profesionales de la salud que concluyeron cursos de educación continua	100.0	100.0	100.0	0.0	100.0
	Número de profesionales de la salud que recibieron constancia de conclusión de los cursos de educación continua impartida por la institución	2,200	95	932	837.0	981.1
	Número de profesionales de la salud inscritos a los cursos de educación continúa realizados por la institución durante el periodo reportado	2,200	95	932	837.0	981.1
<p>Causa: Se observa que el indicador está en 100% y por lo tanto el semáforo permanece en verde. Lo cual obedece a que todos los profesionales de la salud inscritos a los cursos de educación continua recibieron la constancia de conclusión. Sin embargo, hay una diferencia de 837 profesionales de la salud de más que asistieron a cursos de educación continua durante este trimestre. Efecto: El efecto es positivo, ya que se observa un notable aumento en cuanto a la participación de profesionales de la salud en cursos de educación continua, lo que a su vez representa una mayor demanda en los cursos debido a una mayor oferta y variedad de cursos. Causa de las Variaciones de la variable 2 alcanzada con respecto de la variable 2 programada: La diferencia de 837 profesionales de la salud de más obedece a que hubo dos cursos en particular con un gran número de asistentes, uno de los cuales (Simposio de Calidad) estaba programado para el siguiente trimestre y otro (Anestesia Gineco-obstétrica Hacia el Futuro) se dio por primera vez en este año con una asistencia de 300 participantes. Acciones: Tomar en consideración los cursos nuevos durante el trimestre a fin de tomarlos en cuenta para las próximas proyecciones de metas, considerando todas las vertientes de cursos como son de modo presencial, modo en línea y mixto.</p>						
Componente (7)	Porcentaje de cursos de formación con percepción de calidad satisfactoria	96.4				
	Número de cursos de formación de posgrado impartidos con promedio de calificación de percepción de calidad por parte de los médicos en formación superior a 80 puntos	80				
	Total de cursos de formación de posgrado para médicos en formación impartidos en el periodo	83				
<p>Causa: EL REPORTE DE ESTE INDICADOR ES EN EL MES DE DICIEMBRE</p>						
Componente (8)	Porcentaje de cursos de especialización no clínicas, maestrías y doctorados con percepción de calidad satisfactoria	100.0				
	Número de cursos de especialización no clínica, maestría y doctorado impartidos con promedio de calificación de percepción de calidad superior a 80 puntos	3				
	Total de cursos de especialización no clínica, maestría y doctorado impartidos en el periodo	3				
<p>Causa: EL REPORTE DE ESTE INDICADOR ES EN EL MES DE DICIEMBRE</p>						

Control y Seguimiento de Metas de los Indicadores Estratégicos Contenidos en el PEF 2004

Clave E010 Formación y Capacitación de Recursos Humanos para la Salud

Programa Presupuestario (pp)		Meta Anual programada	Meta Acumulada		Variación	
Nivel MML	Definición		Programado	Realizado	Absoluta	Cumplimiento
Componente (9)	Eficacia en la impartición de cursos de educación continua	100.0	100.0	103.6	3.6	85.7
	Número de cursos de educación continua impartidos por la institución en el periodo	<u>40</u>	<u>7</u>	<u>6</u>	<u>-1.0</u>	<u>85.7</u>
	Total, de cursos de educación continua programados por la institución en el mismo periodo	40	7	7	0.0	100.0

Causa: Se observa que el indicador está al 85.7 % de eficacia en la impartición de cursos, lo que pone al semáforo en rojo. Esto es que, de los 7 cursos programados para este periodo, sólo se llevaron a cabo 6, toda vez que sólo se están contabilizando los cursos que se impartieron y concluyeron durante el periodo de enero a marzo, ya que se cuenta con más cursos que iniciaron durante este periodo pero que concluirán más adelante. **Efecto:** El efecto es negativo, ya que no se está cumpliendo con el indicador, debido a que hay un curso de menos vs lo programado. **Causa de las variaciones de la variable 2 alcanzada con respecto de la variable 2 programada:** El efecto es que se realizó un curso menos respecto de la meta programada. **Acciones para lograr la regularización (verificables o auditables) en el cumplimiento de metas:** Hacer un análisis de los cursos que se tenían programados y encontrar la causa raíz de que no se cumpliera lo programado, con la intención de considerarlo en las metas futuras de este año y en caso necesario hacer un ajuste de éstas en el futuro.

Componente (10)	Porcentaje de participantes externos en los cursos de educación continua	32.0	31.6	32.2	0.6	101.9
	Número de participantes externos en los cursos de educación continua impartidos en el periodo	<u>705</u>	<u>30</u>	<u>300</u>	<u>270.0</u>	<u>1,000.0</u>
	Total de participantes en los cursos de educación continua impartidos en el periodo	2,200	95	932	837.0	981.1

Causa: Se observa que el indicador está al 32.2 %, y un cumplimiento de 101.9% de porcentaje de participación externa vs el de 31.6% programado, lo cual mantiene el semáforo en verde. Esto indica que se mantiene la participación externa en los cursos gracias a la difusión de éstos en otros espacios fuera del hospital. **Efecto:** El efecto es positivo, ya que indica una mayor demanda de participantes derivado de la oferta de cursos por el Hospital General de México "Dr. Eduardo Liceaga". **Causa de las variaciones de la variable 2 alcanzada con respecto de la variable 2 programada:** La diferencia de 837 profesionales de la salud de más obedece a que hubo dos cursos en particular con un gran número de asistentes, uno de los cuales (Simposio de Calidad) estaba programado para el siguiente trimestre y otro (Anestesia Gineco-obstétrica Hacia el Futuro) se dio por primera vez en este año con una asistencia de 300 participantes. **Acciones para lograr la regularización (verificables o auditables) en el cumplimiento de metas:** Hacer un análisis de los participantes que asistieron a los cursos de más para que éstos sean considerados dentro de las metas para este año, así como futuros números, tomando en consideración todas las formas y tipos de curso como lo son de manera presencial, por vía remota así como en un modo mixto.

Control y Seguimiento de Metas de los Indicadores Estratégicos Contenidos en el PEF 2004

Clave E010 Formación y Capacitación de Recursos Humanos para la Salud

Programa Presupuestario (pp)		Meta Anual programada	Meta Acumulada		Variación	
Nivel MML	Definición		Programado	Realizado	Absoluta	Cumplimiento
Componente (11)	Percepción sobre la calidad de los cursos de educación continua	93.0	9.3	9.5	0.2	102.2
	Sumatoria de la calificación respecto a la calidad percibida de los cursos recibidos manifestada por los profesionales de la salud encuestados que participan en cursos de educación continua que concluyen en el periodo	<u>162,800</u>	<u>700</u>	<u>1,350</u>	<u>650.0</u>	<u>192.9</u>
	Total de profesionales de la salud encuestados que participan en cursos de educación continua que concluyen en el periodo	1,750	75	142	67.0	189.3
<p>Causa: Se observa que el indicador se encuentra al 102.2% de cumplimiento, manteniendo el semáforo en verde. Lo que significa que la percepción sobre la calidad de los Cursos de Educación Continua sigue siendo favorable como se tenía contemplado, lo cual se logra a través de las encuestas realizadas en dichos cursos. Efecto: Al cumplir con el 9.5 de calificación sobre la percepción de la calidad de los cursos de educación continua, tal como se había programado, el efecto que se espera es que nuestros cursos tengan la calidad suficiente para ser referencia en otros espacios educativos, esto implica estar al pendiente de que dicho estándar no disminuya. Causa de las variaciones de la variable 2 alcanzada con respecto de la variable 2 programada: La variación de 67 encuestas de más respecto a lo programado se debe a que hubo un mayor número de participantes en los cursos impartidos durante este periodo. Acciones para lograr la regularización (verificables o auditables) en el cumplimiento de metas: Se realizará un análisis sobre las actuales encuestas de satisfacción y la forma de obtención de los datos, de tal manera que en un futuro, sean más relevantes en la toma de decisiones con respecto a los cursos de Educación Continua, con el objetivo de conocer las necesidades de los participantes y la percepción de la calidad en rubros como: temas impartidos, infraestructura y la didáctica del ponente, entre otros.</p>						
Componente (12)	Porcentaje de instituciones con programas de seguimiento de egresados (Posgrado clínico y especializaciones no clínicas, maestrías y doctorados)	100.0				
	Número de instituciones que imparten estudios de posgrado clínico y especializaciones no clínicas, Maestrías y doctorados con seguimiento de egresados	1				
	Total de instituciones que imparten estudios de posgrado	1				
<p>Causa: EL REPORTE DE ESTE INDICADOR ES EN EL MES DE DICIEMBRE</p>						
Componente (13)	Porcentaje de espacios académicos ocupados	92.0				
	Número de espacios educativos de posgrado cubiertos (plazas, becas o matrícula)	<u>839</u>				
	Número de espacios educativos de posgrado disponibles en la institución	912				
<p>Causa: EL REPORTE DE ESTE INDICADOR ES EN EL MES DE DICIEMBRE</p>						

Control y Seguimiento de Metas de los Indicadores Estratégicos Contenidos en el PEF 2004

Clave E010 Formación y Capacitación de Recursos Humanos para la Salud

Programa Presupuestario (pp)		Meta Anual programada	Meta Acumulada		Variación	
Nivel MML	Definición		Programado	Realizado	Absoluta	Cumplimiento
Actividad (14)	Porcentaje de postulantes aceptados	19.5				
	Número de candidatas seleccionados por la institución para realizar estudios de posgrado	<u>337</u>				
	Total de aspirantes que se presentaron a la institución para realizar estudios de posgrado	1,725				

Causa: EL REPORTE DE ESTE INDICADOR ES EN EL MES DE DICIEMBRE

Actividad (15)	Eficacia en la captación de participantes a cursos de educación continua	100.0	100.0	981.1	881.1	981.1
	Número de profesionales de la salud efectivamente inscritos a los cursos de educación continua realizados por la institución durante el periodo reportado	<u>2,200</u>	<u>95</u>	<u>932</u>	<u>837.0</u>	<u>981.1</u>
	Número de profesionales de la salud que se proyectó asistirían a los cursos de educación continua que se realizaron durante el periodo reportado	2,200	95	95	0.0	100.0

Causa: Se observa que el resultado del indicador fue de 981.1% por arriba de lo planeado para este primer trimestre. Ya que hubo 837 asistentes de más a los cursos en relación con lo programado para este periodo de reporte. Derivado de una gran demanda en dos cursos en particular; el Simposio de Calidad y el curso de Anestesia Gineco-obstétrica Hacia el Futuro, que ofertó el Hospital hacia el exterior. **Efecto:** El efecto es positivo y a la vez desproporcionado, debido a la demanda que se dio en el curso de Anestesia Gineco-obstétrica Hacia el Futuro. **Causa de las variaciones de la variable 2 alcanzada con respecto de la variable 2 programada:** No hay variaciones. **Acciones para lograr la regularización (verificables o auditables) en el cumplimiento de metas:** Analizar las causas de esta mayor oferta de cursos para ver la viabilidad de mantenerla el a los subsecuentes y considerarla dentro de las metas futuras a programar.

Control y Seguimiento de Metas de los Indicadores Estratégicos Contenidos en el PEF 2004 Clave E022 Investigación y Desarrollo Técnico en Salud

Programa Presupuestario (pp)		Meta Anual programada	Meta Acumulada		Variación	
Nivel MML	Definición		Programado	Realizado	Absoluta	Cumplimiento
Fin (1)	Porcentaje de investigadores institucionales de alto nivel	53.1				
	Profesionales de la salud que tengan nombramiento vigente de investigador en Ciencias Médicas de las categorías D-E-F Eméritos del SII más investigadores vigentes en el SNI (Niveles 1 a 3 y Eméritos) en el año actual	<u>43</u>				
	Total de investigadores del SII más investigadores vigentes en el SNI en el año actual	81				
DEBIDO A: EL REPORTE DE ESTE INDICADOR ES EN EL MES DE DICIEMBRE						
Propósito (2)	Porcentaje de artículos científicos publicados en revistas de impacto alto	52.1				
	Artículos científicos publicados en revistas de impacto alto (grupos III a VII) en el periodo	<u>122</u>				
	Artículos científicos totales publicados en revistas (grupos I a VII) en el periodo	234				
DEBIDO A: EL REPORTE DE ESTE INDICADOR ES EN EL MES DE MAYO, JUNIO Y DICIEMBRE						

Control y Seguimiento de Metas de los Indicadores Estratégicos Contenidos en el PEF 2004 Clave E022 Investigación y Desarrollo Técnico en Salud

Programa Presupuestario (pp)		Meta Anual programada	Meta Acumulada		Variación	
Nivel MML	Definición		Programado	Realizado	Absoluta	Cumplimiento
Propósito (3)	Promedio de productos de la investigación por investigador institucional	2.9				
	Productos institucionales totales, en el periodo	236				
	Total de Investigadores institucionales vigentes en el periodo	81				
DEBIDO A: EL REPORTE DE ESTE INDICADOR ES EN EL MES DE MAYO, JUNIO Y DICIEMBRE						
Componente (7)	Proporción del presupuesto complementario obtenido para investigación científica y desarrollo tecnológico para la salud	82.0				
	Presupuesto complementario destinado a investigación en el año actual	6,054,482				
	Presupuesto federal institucional destinado a investigación en el año actual	7,386,900				
DEBIDO A: EL REPORTE DE ESTE INDICADOR ES EN EL MES DE DICIEMBRE						

Control y Seguimiento de Metas de los Indicadores Estratégicos Contenidos en el PEF 2004 Clave E022 Investigación y Desarrollo Técnico en Salud

Programa Presupuestario (pp)		Meta Anual programada	Meta Acumulada		Variación	
Nivel MML	Definición		Programado	Realizado	Absoluta	Cumplimiento
Componente (9)	Porcentaje del presupuesto federal institucional destinado a investigación científica y desarrollo tecnológico para la salud	0.4				
	Presupuesto federal institucional destinado a investigación científica y desarrollo tecnológico para la salud, en el año actual	<u>7,386,900</u>				
	Presupuesto federal total institucional en el año actual	2,102,016,615				

DEBIDO A: EL REPORTE DE ESTE INDICADOR ES EN EL MES DE DICIEMBRE

Actividad (11)	Porcentaje de egresos hospitalarios por mejoría y curación	100.0				
	Número de egresos hospitalarios por mejoría y curación	39				
	Total de egresos hospitalarios	39				

DEBIDO A: EL REPORTE DE ESTE INDICADOR ES EN EL MES DE MAYO, JUNIO Y DICIEMBRE

Control y Seguimiento de Metas de los Indicadores Estratégicos Contenidos en el PEF 2004 Clave E023 Atención a la Salud

Programa Presupuestario (pp)		Meta Anual programada	Meta Acumulada		Variación	
Nivel MML	Definición		Programado	Realizado	Absoluta	Cumplimiento
Afín (1)	Porcentaje de pacientes referidos por instituciones públicas de salud a los que se les apertura expediente clínico institucional	18.7	18.3	11.3	-7.0	61.7
	Número de pacientes que han sido referidos por instituciones públicas de salud a los cuales se les apertura expediente clínico institucional en el periodo de evaluación	<u>17,140</u>	<u>4,182</u>	<u>2,360</u>	<u>-1,822.0</u>	<u>56.4</u>
	Total de pacientes a los cuales se les apertura expediente clínico en el periodo de evaluación	91,440	22,860	20,838	-2,022.0	91.0
<p>Causa: La variación en el indicador se debe a la disminución en la atención ambulatoria de consultas de primera vez que se tuvo en el primer trimestre de 2024, para regular el desfase que se tenía en la consulta subsecuente en todas las especialidades, por lo que en la segunda quincena de marzo ya quedó atendido, fue uno de los motivos principales por lo que disminuyeron los pacientes referidos. Efecto: Se puede observar, como un efecto negativo sin embargo se regularizó el desfase que se tenía en la consulta subsecuente, por lo que en el total de las consultas, estas no disminuyeron. Causa de las variaciones de la variable 2 alcanzada con respecto de la variable 2 programada: La causa de la variación de la variable dos programada, con relación a la variable 2 alcanzada, que pasó de 89,936 a 90,581 fue debido a, que se Al disminuir los pacientes de primera vez, disminuyó el número de pacientes apertura dos. Acciones para lograr la regularización (verificables o auditables) en el cumplimiento de metas: Se tomaron las medidas necesarias para alcanzar las metas y cumplir con los objetivos.</p>						
Propósito (2)	Porcentaje de egresos hospitalarios por mejoría y curación	91.2	90.6	90.4	-0.2	99.8
	Número de egresos hospitalarios por mejoría y curación	<u>34,921</u>	<u>7,922</u>	<u>8,563</u>	<u>641.0</u>	108.1
	Total de egresos hospitalarios	38,280	8,748	9,476	728.0	108.3
<p>Causa: Se incrementaron los valores absolutos de las metas de las variables en 8.1 y 8.3 % respectivamente, de tal forma que estos incrementos se comportan equitativamente quedando el indicador en 90.4 es decir 0.2 décimas por debajo de lo programado alcanzando semáforo verde y un nivel de cumplimiento de 99.8%. Efectos: Efecto positivo se atendieron 728 (8.3%) pacientes más en hospitalización con relación a lo programado. Causa de las variaciones de la variable 2 alcanzada con respecto de la variable 2 programada: El incremento se dio en relación con la demanda de atención de los pacientes que requirieron atención médica con hospitalización para su proceso de atención-recuperación y más especializada. Acciones para lograr la regularización (verificables o auditables) en el cumplimiento de metas: Se espera alcanzar las metas comprometidas, y si fuera significativo los incrementos, se haría un ajuste a las metas</p>						

Control y Seguimiento de Metas de los Indicadores Estratégicos Contenidos en el PEF 2004 Clave E023 Atención a la Salud

Programa Presupuestario (pp)		Meta Anual programada	Meta Acumulada		Variación	
Nivel MML	Definición		Programado	Realizado	Absoluta	Cumplimiento
Componente (3)	Porcentaje de usuarios con percepción de satisfacción de la calidad de la atención médica ambulatoria recibida superior a 80 puntos porcentuales	93.5				
	Número de usuarios en atención ambulatoria que manifestaron una calificación de percepción de satisfacción de la calidad de la atención recibida superior a 80 puntos porcentuales	<u>561</u>				
	Total de usuarios en atención ambulatoria encuestados	600				

Causa: EL REPORTE DE ESTE INDICADOR ES EN EL MES DE JUNIO Y DICIEMBRE

Componente (4)	Porcentaje de sesiones de rehabilitación especializadas realizadas respecto al total realizado	99.5	98.5	96.9	-1.6	98.4
	Número de sesiones de rehabilitación especializadas realizadas	<u>69,849</u>	<u>17,460</u>	<u>18,834</u>	<u>1,374.0</u>	<u>107.9</u>
	Total de sesiones de rehabilitación realizadas	70,200	17,726	19,427	1,701.0	109.6

Causa: Se presenta un incremento en el número de sesiones de rehabilitación al primer trimestre del año 2024, en 1,701 (9.6%) las sesiones especializadas, así como en el total de sesiones, lo que se debió al aumento que se dieron principalmente en Reanimación Post Quirúrgica y Soporte Multiorgánico en este primer trimestre. El nivel de cumplimiento del indicador quedó en 98.4% ubicándose en semáforo verde. **Efecto:** El efecto es positivo, el resultado quedó en un rango adecuado. **Causa de las variaciones de la variable 2 alcanzada con respecto de la variable 2 programada:** La demanda de atención en ciertos pacientes que requieren de apoyo como parte de sus tratamientos para su recuperación o proceso de mejora, como lo son terapia de la voz, terapia del lenguaje, entre otros. **Acciones para lograr la regularización (verificables o auditables) en el cumplimiento de metas:** Se espera alcanzar las metas comprometidas, y si fuera significativo, los incrementos se haría un ajuste a las metas.

Control y Seguimiento de Metas de los Indicadores Estratégicos Contenidos en el PEF 2004 Clave E023 Atención a la Salud

Programa Presupuestario (pp)		Meta Anual programada	Meta Acumulada		Variación	
Nivel MML	Definición		Programado	Realizado	Absoluta	Cumplimiento
Componente (5)	Porcentaje de procedimientos diagnósticos de alta especialidad realizados	35.0	36.0	35.6	-0.4	98.9
	Número de procedimientos diagnósticos ambulatorios realizados considerados de alta especialidad por la institución	<u>8,248</u>	2,024	1,820	-204.0	89.9
	Total de procedimientos diagnósticos	23,590	5,626	5,112	-514.0	90.9

Causa: El resultado del indicador presenta una disminución de -0.4 décimos, quedando el nivel de cumplimiento del indicador en 98.9%, las variaciones absolutas, se dieron en -204 y -514, tanto en los procedimientos diagnósticos ambulatorios y en los procedimientos diagnósticos.
Efecto: El resultado muestra un efecto positivo para la población. **Causa de las variaciones de la variable 2 alcanzada con respecto de la variable 2 programada:** a variación es mínima, sin embargo, se debe a la reducción de los procedimientos diagnósticos otorgados que reflejaron disminución en el mes de enero. **Acciones para lograr la regularización (verificables o auditables) en el cumplimiento de metas:** Se dará seguimiento a los resultados de este indicador a fin de considerar las medidas que nos lleven a un cumplimiento de metas y objetivos adecuados.

Control y Seguimiento de Metas de los Indicadores Estratégicos Contenidos en el PEF 2004 Clave E023 Atención a la Salud

Programa Presupuestario (pp)		Meta Anual programada	Meta Acumulada		Variación	
Nivel MML	Definición		Programado	Realizado	Absoluta	Cumplimiento
Componente (6)	Porcentaje de procedimientos terapéuticos ambulatorios de alta especialidad realizados	93.3	91.5	92.0	0.5	100.5
	Número de procedimientos terapéuticos ambulatorios realizados considerados de alta especialidad por la institución	<u>41,520</u>	<u>10,180</u>	<u>10,345</u>	<u>165.0</u>	<u>101.6</u>
	Total de procedimientos terapéuticos	44,496	11,124	11,250	126.0	101.1

Causa: Las variaciones de ambas variables son mínimas y representan incrementos; el resultado del indicador esta por arriba de la meta por 0.5 décimas, el nivel de cumplimiento fue de 100.5 y con semáforo verde. **Efecto:** El efecto hacia la población es positivo se cumplió con los valores esperados y un resultado adecuado. **Causa de las variaciones de la variable 2 alcanzada con respecto de la variable 2 programada:** Se tiene una variación mínima que representa 1.6% **Acciones para lograr la regularización (verificables o auditables) en el cumplimiento de metas:** Se dará seguimiento a los resultados de este indicador a fin de considerar las medidas que nos lleven a un cumplimiento de metas y objetivos adecuados.

Control y Seguimiento de Metas de los Indicadores Estratégicos Contenidos en el PEF 2004 Clave E023 Atención a la Salud

Programa Presupuestario (pp)		Meta Anual programada	Meta Acumulada		Variación	
Nivel MML	Definición		Programado	Realizado	Absoluta	Cumplimiento
Componente (7)	Eficacia en el otorgamiento de consulta programada (preconsulta, primera vez, subsecuentes, urgencias o admisión continua)	100.0	100.0	110.0	10.0	110.0
	Número de consultas realizadas (preconsulta, primera vez, subsecuentes, urgencias o admisión continua)	<u>721,060</u>	<u>170,680</u>	<u>187,786</u>	<u>17,106</u>	<u>110.0</u>
	Número de consultas programadas (preconsulta, primera vez, subsecuentes, urgencias o admisión continua)	721,060	170,680	170,680	0.0	100.0
Componente (8)	Porcentaje de usuarios con percepción de satisfacción de la calidad de la atención médica hospitalaria recibida superior a 80 puntos porcentuales	94.6				
	Número de usuarios en atención hospitalaria que manifestaron una calificación de percepción de satisfacción de la calidad de la atención recibida superior a 80 puntos porcentuales	<u>350</u>				
	Total de usuarios en atención hospitalaria encuestados	370				

Causa: Se refleja un incremento, en la consulta otorgada, debido a que en el primer trimestre fueron atendidos pacientes subsecuentes que venían programados, pero se fueron desfasando, en su atención y dejaron de venir por la pandemia, estos pacientes se fueron reprogramando, más los nuevos pacientes, repercutió en un incremento en la atención médica ambulatoria, quedando con un nivel de cumplimiento en rojo.

Efecto: Positivo desde el enfoque que más población fue atendida. **Causa de las variaciones de la variable 2 alcanzada con respecto de la variable 2 programada:** Por ser un indicador comparado contra lo programado, no hay variación. **Acciones para lograr la regularización (verificables o auditables) en el cumplimiento de metas:** Ya se han tomado las medidas pertinentes, a fin de cumplir con los objetivos y metas establecidos.

Causa: EL REPORTE DE ESTE INDICADOR ES EN EL MES DE JUNIO Y DICIEMBRE

Control y Seguimiento de Metas de los Indicadores Estratégicos Contenidos en el PEF 2004 Clave E023 Atención a la Salud

Programa Presupuestario (pp)		Meta Anual programada	Meta Acumulada		Variación	
Nivel MML	Definición		Programado	Realizado	Absoluta	Cumplimiento
Componente (9)	Porcentaje de expedientes clínicos revisados aprobados conforme a la NOM SSA 004	70.0	69.9	47.2	-22.7	67.5
	Número de expedientes clínicos revisados que cumplen con los criterios de la NOM SSA 004	1,865	463	101	-362.0	21.8
	Total de expedientes revisados por el Comité del expediente clínico institucional	2,664	662	214	-448.0	32.3
<p>Causa: Se modificó la forma de evaluación del Expediente clínico, eliminando del conteo las notas que no deben ser elaboradas de acuerdo con la enfermedad o la atención brindada al paciente. Además, la evaluación se realizará este año en forma bimestral, porque los expedientes revisados corresponden sólo al mes de enero. Además, se realizó una plataforma exclusiva del Comité para elegir los expedientes al azar, lo cual atrasó la evaluación del mes de marzo y se llevará a cabo en el mes de abril y posteriormente en mayo como se tenía contemplado. Efecto: Las notas no existentes se cuantificaban como 100% de cumplimiento, lo que incrementaba las calificaciones globales de los expedientes; al no cuantificarlas las calificaciones globales de los expedientes disminuyen y a su vez el porcentaje de cumplimiento con la NOM también disminuye. Por otra parte el retraso en la evaluación del expediente disminuye la cantidad de expedientes evaluados en el periodo. Causa de las variaciones de la variable 2 alcanzada con respecto de la variable 2 programada: Las notas no existentes se cuantificaban como 100% de cumplimiento, lo que incrementaba las calificaciones globales de los expedientes; al no cuantificarlas las calificaciones globales de los expedientes disminuyen y a su vez el porcentaje de cumplimiento con la NOM también disminuye. Por otra parte el retraso en la evaluación del expediente disminuye la cantidad de expedientes evaluados en el periodo. Acciones para lograr la regularización (verificables o auditables) en el cumplimiento de metas: En espera del trámite para el ajuste de metas para el año 2024 en el número de expedientes a revisar, una vez que ya se cuenta con el diagnóstico situacional en las inobservancias, el incrementar el número de expedientes no modificará las proporciones de las inobservancias, el Comité trabajará en las estrategias que mejoren el cumplimiento con la NOM-004-3SSA-2012. Las evaluaciones del mes de marzo que quedaron pendientes se realizarán en abril y se continuará en mayo como ya se tenía programado.</p>						
Componente (10)	Porcentaje de auditorías clínicas realizadas	100.0				
	Número de auditorías clínicas realizadas	1				
	Número de auditorías clínicas programadas	1				
<p>Causa: EL REPORTE DE ESTE INDICADOR ES EN EL MES DE DICIEMBRE</p>						

Control y Seguimiento de Metas de los Indicadores Estratégicos Contenidos en el PEF 2004 Clave E023 Atención a la Salud

Programa Presupuestario (pp)		Meta Anual programada	Meta Acumulada		Variación	
Nivel MML	Definición		Programado	Realizado	Absoluta	Cumplimiento
Componente (11)	Porcentaje de ocupación hospitalaria	81.6	78.0	86.9	8.9	111.4
	Número de días paciente durante el período	<u>221,063</u>	<u>52,494</u>	<u>60,287</u>	<u>7,793</u>	<u>114.8</u>
	Número de días cama durante el período	270,840	67,340	69,389	2,049	103.

Causa: Se alcanzó un resultado, por arriba de la meta programada del indicador, con 8.6 puntos de incremento lo reflejó en semáforo rojo con un nivel de cumplimiento de 111.4%, así también en los valores absolutos. **Efecto:** Positivo desde el punto de vista, que se incrementó la población que fue atendida con un monitoreo más personalizado y especializado hasta su recuperación. **Causa de las variaciones de la variable 2 alcanzada con respecto de la variable 2 programada:** Se dispusieron de más camas censables **Acciones para lograr la regularización (verificables o auditables) en el cumplimiento de metas:** Se dará seguimiento a los resultados de este indicador a fin de considerar las medidas que nos lleven a un cumplimiento de metas y objetivos adecuados.

Componente (12)	Promedio de días estancia	5.8	5.8	6.2	0.4	106.9
	Número de días estancia	<u>221,735</u>	<u>51,096</u>	<u>58,828</u>	<u>7,732.0</u>	<u>115.1</u>
	Total de egresos hospitalarios	38,280	8,748	9,476	728.0	108.3

Causa: Se refleja un incremento en el resultado de indicador que lo ubica 0.4 décimas por arriba de la meta quedando en semáforo amarillo, en parte se debe al incremento reflejado en el número de estancias hospitalarias, en los servicios de Neumología, Infectología, hematología, entre otros **Efecto:** Es positivo hacia los pacientes que fueron atendidos en la Institución. **Causa de las variaciones de la variable 2 alcanzada con respecto de la variable 2 programada:** A la demanda de pacientes que requirieron hospitalización y que por su estado de complejidad requirieron mas estancia hospitalaria **Acciones para lograr la regularización (verificables o auditables) en el cumplimiento de metas:** Se dará seguimiento a los resultados de este indicador a fin de considerar las medidas que nos lleven a un cumplimiento de metas y objetivos adecuados.

Control y Seguimiento de Metas de los Indicadores Estratégicos Contenidos en el PEF 2004 Clave E023 Atención a la Salud

Programa Presupuestario (pp)		Meta Anual programada	Meta Acumulada		Variación	
Nivel MML	Definición		Programado	Realizado	Absoluta	Cumplimiento
Actividad (13)	Proporción de consultas de primera vez respecto a preconsultas	100.0	100.0	100.0	0.0	100.0
	Número de consultas de primera vez otorgadas en el periodo	<u>55,267</u>	<u>14,076</u>	<u>6,709</u>	<u>-7,367.0</u>	<u>47.7</u>
	Número de preconsultas otorgadas en el periodo	55,267	14,076	<u>6,709</u>	<u>-7367.0</u>	47.7

Causa: El cumplimiento del indicador fue adecuado, en las variables se tuvo una disminución debido a que durante los meses de enero, febrero y parte del mes de marzo se reprodujeron las atenciones ambulatorias de primera vez, para desahogar las consultas subsiguientes ya programadas y que por pandemia se suspendieron y fueron reprogramadas para continuar con la atención, más los nuevos pacientes subsiguientes. **Efecto** Fue positivo para la población que ha ido retomando sus tratamientos y que en un momento se fueron rezagando **Causa de las variaciones de la variable 2 alcanzada con respecto de la variable 2 programada:** La variación se dio por la disminución de los pacientes de primera vez en consulta familiar en los meses de enero, febrero y parte de marzo, por la reprogramación que se dio en pacientes subsiguientes que venían desfasados. **Acciones para lograr la regularización (verificables o auditables) en el cumplimiento de metas:** Se dará seguimiento a los resultados de este indicador a fin de considerar las medidas que nos lleven a un cumplimiento de metas y objetivos adecuados.

Actividad (14)	Tasa de infección nosocomial (por mil días de estancia hospitalaria)	10.7	10.6	8.2	-2.4	77.4
	Número de episodios de infecciones nosocomiales registrados en el periodo de reporte	<u>2,376</u>	<u>542</u>	<u>484</u>	<u>-58.0</u>	<u>89.3</u>
	Total de días estancia en el periodo de reporte	221,735	51,096	58,828	7,732.0	115.1

Causa: La variación en el resultado del indicador como de los valores absolutos se debe a la disminución del número de las infecciones durante el periodo y al incremento que se dio en el número de días estancia al mismo lapso de tiempo. **Efecto:** El efecto es positivo tanto para la institución, como para los pacientes y familiares ya que implican gastos económicos a mayor hospitalización causada por eventos infecciosos, deterioro en el gasto de familia. **Causa de las variaciones de la variable 2 alcanzada con respecto de la variable 2 programada:** A la demanda de pacientes que requirieron hospitalización y que por su estado de complejidad requirieron más estancia hospitalaria **Acciones para lograr la regularización (verificables o auditables) en el cumplimiento de metas:** Se dará seguimiento a los resultados de este indicador a fin de considerar las medidas que nos lleven a un cumplimiento de metas y objetivos adecuados.



SALUD
SECRETARÍA DE SALUD

**HOSPITAL
GENERAL
de MÉXICO**
DR. EDUARDO LICEAGA



RECURSOS HUMANOS GENERAL



2024
AÑO DE
Felipe Carrillo
PUERTO

BENEMÉRITO DEL PROLETARIADO,
REVOLUCIONARIO Y DEFENSOR
DEL MAYAB

Recursos Humanos a Nivel Institucional por Turno enero – marzo 2024

Categoría	Turno					Total
	Completo	Matutino	Vespertino	Nocturno	Sábado, Domingo y Días Festivos	
Rama de Enfermería	0	860	442	575	18	1,895
Enfermería Eventual	0	133	153	224	1	511
Rama de Investigación	0	35	2	0	0	37
Mandos Medios y Superiores	27	0	0	0	0	27
Médicos Residentes	357	0	0	0	0	357
Rama Médica	4	624	131	65	51	875
Rama Médica Eventual	0	86	45	39	28	198
Rama Administrativa	136	819	141	124	156	1,376
Rama Paramédica Afín	0	860	235	266	247	1,608
Rama Paramédica Afín Eventual	0	83	62	60	38	243
TOTAL	524	3,500	1,211	1,353	539	7,127

Personal de Mandos Medios y Superiores por Servicio

Categoría	Turno					
	Completo	Matutino	Vespertino	Nocturno	Sábado, Domingo y Días Festivos	Total
Área de quejas, denuncias e investigaciones	1	0	0	0	0	1
Auditoría interna para el desarrollo y mejora de la gestión pública	1	0	0	0	0	1
Dirección de Apoyo al Diagnóstico y Tratamiento	3	0	0	0	0	3
Dirección de Investigación	1	0	0	0	0	1
Dirección de Recursos Financieros	1	0	0	0	0	1
Dirección de Recursos Humanos	1	0	0	0	0	1
Dirección de Recursos Materiales y Conservación	1	0	0	0	0	1
Dirección General	1	0	0	0	0	1
Dirección Médica	1	0	0	0	0	1
Endoscopia gastrointestinal	1	0	0	0	0	1
Organo interno de control	1	0	0	0	0	1
Subdirección de administración y desarrollo	1	0	0	0	0	1
Subdirección de almacenes	1	0	0	0	0	1
Subdirección de enfermería	1	0	0	0	0	1
Subdirección de operación	1	0	0	0	0	1

Personal de Mandos Medios y Superiores por Servicio

Categoría	Turno					Total
	Completo	Matutino	Vespertino	Nocturno	Sábado, Domingo y Días Festivos	
Subdirección de presupuesto y contabilidad	1	0	0	0	0	1
Subdirección de recursos materiales	1	0	0	0	0	1
Subdirección de seguridad y protección civil	1	0	0	0	0	1
Subdirección de sistemas administrativos	1	0	0	0	0	1
Subdirección de tesorería	1	0	0	0	0	1
Subdirección Médica "A"	1	0	0	0	0	1
Subdirección Médica "B"	1	0	0	0	0	1
Subdirección quirúrgica "A"	1	0	0	0	0	1
Subdirección quirúrgica "B"	1	0	0	0	0	1
Unidad jurídica	1	0	0	0	0	1
TOTAL	27	0	0	0	0	27

Personal de la Rama Médica por Servicio

Categoría	Turno					Total
	Completo	Matutino	Vespertino	Nocturno	Sábado, Domingo y Días Festivos	
Admisión	0	2	0	0	0	2
Alergia	0	7	0	0	0	7
Almacén médico	0	1	0	0	0	1
Anatomía y patología	0	20	6	0	2	28
Anestesiología	1	58	26	13	7	105
Audiología y foniatría	0	5	0	0	0	5
Banco de sangre	0	5	1	0	3	9
Cardiología	0	20	3	2	2	27
Cirugía cardiovascular	0	3	0	0	0	3
Cirugía general	0	37	3	5	2	47
Cirugía plástica y reconstructiva	0	13	0	0	0	13
Clínica del dolor	0	9	2	0	0	11
Consulta externa	0	22	14	0	0	36
Depto. de almacén varios	0	1	0	0	0	1
Depto. de apoyo e impulso a la Investigación	0	1	0	0	0	1
Depto. de cirugía experimental	0	1	0	0	0	1
Depto. de estadística, planeación y control	0	1	0	0	0	1
Depto. de información documental	0	1	0	0	0	1
Depto. de servicios y prestaciones	0	1	0	0	0	1
Depto. de vigilancia epidemiológica	0	6	5	0	1	12
Dermatología	0	11	1	0	0	12
Dirección de Administración y Finanzas	0	1	0	0	0	1
Dirección de Coordinación Médica	0	2	1	1	0	4
Dirección de Educación y Capacitación en Salud	2	3	0	0	0	5

Personal de la Rama Médica por Servicio

Categoría	Turno					Total
	Completo	Matutino	Vespertino	Nocturno	Sábado, Domingo y Días Festivos	
Dirección de Investigación	0	1	0	0	0	1
Dirección de Planeación y Desarrollo de Sistemas Administrativos	0	1	0	0	0	1
Dirección General	1	4	0	4	2	11
Dirección Médica	0	1	0	0	0	1
Dirección Quirúrgica	0	7	1	0	0	8
Endocrinología	0	3	0	0	1	4
Gastroenterología	0	7	2	0	0	9
Genética	0	5	0	0	0	5
Geriatría	0	11	4	2	1	18
Gineco - obstetricia	0	21	5	10	5	41
Hematología	0	7	2	0	1	10
Infectología	0	13	2	2	1	18
Laboratorio de análisis clínicos	0	0	1	1	0	2
Medicina física y rehabilitación	0	4	2	0	0	6
Medicina interna 108	0	7	0	1	2	10
Medicina interna 110	0	4	2	0	0	6
Medicina interna 308	0	10	1	1	0	12
Medicina preventiva	0	4	0	0	0	4
Nefrología	0	11	2	1	1	15
Neumología	0	13	3	0	2	18
Neurología y neurocirugía	0	21	5	3	2	31
Odontología	0	13	0	0	0	13
Oftalmología	0	21	1	0	0	22
Oncología	0	42	12	3	0	57

Personal de la Rama Médica por Servicio

Categoría	Turno					Total
	Completo	Matutino	Vespertino	Nocturno	Sábado, Domingo y Días Festivos	
Ortopedia y traumatología	0	12	3	0	1	16
Otorrinolaringología	0	8	0	0	0	8
Pediatría	0	53	4	5	4	66
Personal comisionado al C.E.N.	0	1	0	0	1	2
Personal comisionado sección XIV	0	2	0	0	0	2
Psicología y psiquiatría	0	7	0	0	0	7
Radiología e imagen	0	19	5	2	2	28
Radiología intervencionista	0	5	1	0	0	6
Reumatología	0	8	2	0	0	10
Servicio de investigación de farmacología clínica	0	2	0	0	0	2
Subdirección de administración y desarrollo	0	1	0	0	0	1
Subdirección quirúrgica "A"	0	1	0	0	0	1
Terapéutica quirúrgica	0	0	1	0	0	1
Terapia medica intensiva	0	6	2	2	3	13
Torre quirúrgica	0	12	1	0	1	14
Unidad de calidad y seguridad de la atención médica	0	5	0	0	0	5
Urgencias médicas	0	9	4	7	4	24
Urología	0	11	1	0	0	12
TOTAL	4	624	131	65	51	875

Personal de la Rama Afín Administrativa por Servicio

Categoría	Turno					Total
	Completo	Matutino	Vespertino	Nocturno	Sábado, Domingo y Días Festivos	
Admisión	0	1	0	1	1	3
Alergia	0	4	0	0	0	4
Almacén médico	4	15	3	3	3	28
Anatomía y patología	1	26	3	0	3	33
Anestesiología	0	2	0	0	1	3
Archivo clínico	0	4	0	5	3	12
Área de quejas, denuncias e investigaciones	3	3	0	0	0	6
Área de responsabilidades	2	4	0	0	0	6
Auditoría interna para el desarrollo y mejora de la gestión pública	4	3	0	0	0	7
Audiología y foniatría	0	4	1	0	0	5
Banco de sangre	0	7	3	4	4	18
Cardiología	0	15	2	3	7	27
Cirugía general	0	15	6	5	5	31
Cirugía plástica y reconstructiva	0	7	2	0	2	11
Clínica del dolor	0	3	1	0	0	4
Consulta externa	0	27	7	5	2	41
Coordinación de obra civil	1	1	0	0	0	2
Departamento de contratos	3	3	0	0	0	6
Departamento de control de asistencia	3	13	5	3	5	29
Departamento de relaciones laborales	2	9	3	4	2	20
Depto. de adquisiciones	1	2	0	0	0	3
Depto. de almacén varios	2	8	0	0	1	11
Depto. de contabilidad	3	8	0	0	0	11
Depto. de control y conciliación	2	8	1	0	0	11

Personal de la Rama Afín Administrativa por Servicio

Categoría	Turno					Total
	Completo	Matutino	Vespertino	Nocturno	Sábado, Domingo y Días Festivos	
Depto. de control y ejercicio presupuestal	6	10	0	0	0	16
Depto. de egresos	2	9	0	0	0	11
Depto. de empleo y capacitación	3	22	3	0	0	28
Depto. de enfermería "A"	0	4	2	1	1	8
Depto. de enfermería "B"	0	2	0	0	0	2
Depto. de equipo	2	7	0	0	1	10
Depto. de estadística, planeación y control	1	4	0	0	0	5
Depto. de información documental	1	10	2	0	1	14
Depto. de ingresos	3	12	0	0	2	17
Depto. de instalaciones	2	10	0	1	4	17
Depto. de inventarios	3	7	2	0	2	14
Depto. de nómina y pagos	3	2	0	0	0	5
Depto. de nutrición	1	2	0	5	3	11
Depto. de obra	4	15	1	1	4	25
Depto. de posgrado	0	1	0	0	0	1
Depto. de protección civil	1	6	1	3	6	17
Depto. de seguridad	2	5	0	16	2	25
Depto. de servicios generales	2	17	9	11	9	48
Depto. de servicios y prestaciones	1	8	1	0	0	10
Depto. de trabajo social	1	15	3	4	3	26
Depto. de vigilancia epidemiológica	0	4	0	0	1	5
Depto. Soporte técnico y redes	2	9	2	0	0	13

Personal de la Rama Afín Administrativa por Servicio

Categoría	Turno					Total
	Completo	Matutino	Vespertino	Nocturno	Sábado, Domingo y Días Festivos	
Dermatología	0	7	0	0	0	7
Dirección de Apoyo al Diagnóstico y Tratamiento	0	1	0	0	0	1
Dirección de administración y finanzas	8	7	3	1	4	23
Dirección de coordinación medica	0	5	1	0	0	6
Dirección de educación y capacitación en salud	3	25	1	1	1	31
Dirección de Investigación	3	7	0	0	0	10
Dirección de planeación y desarrollo de sistemas	3	13	2	0	0	18
Dirección de Recursos Financieros	1	2	1	0	0	4
Dirección de Recursos Humanos	2	2	1	0	0	5
Dirección de Recursos Materiales y Conservación	1	0	0	0	0	1
Dirección General	5	7	1	0	2	15
Dirección Médica	0	2	0	0	0	2
Dirección quirúrgica	0	1	0	0	0	1
Endocrinología	0	3	0	0	2	5
Endoscopia gastrointestinal	0	1	0	0	0	1
Gastroenterología	0	9	1	1	3	14
Genética	0	4	0	0	0	4
Geriatría	0	7	0	0	1	8
Gineco - obstetricia	1	20	6	9	8	44
Hematología	0	5	2	0	0	7
Infectología	0	7	0	1	2	10
Laboratorio de análisis clínicos	0	15	2	6	2	25

Personal de la Rama Afín Administrativa por Servicio

Categoría	Turno					Total
	Completo	Matutino	Vespertino	Nocturno	Sábado, Domingo y Días Festivos	
Medicina física y rehabilitación	0	6	1	0	0	7
Medicina genómica	0	1	0	0	0	1
Medicina interna 108	1	5	0	0	3	9
Medicina interna 110	0	1	0	0	2	3
Medicina interna 308	1	6	1	0	1	9
Medicina preventiva	0	1	0	0	0	1
Nefrología	0	5	1	1	1	8
Neumología	0	17	0	0	2	19
Neurología y neurocirugía	1	17	8	6	3	35
Odontología	0	3	0	0	0	3
Oftalmología	0	10	4	0	4	18
Oncología	0	27	8	2	6	43
Organo interno de control	0	2	0	0	0	2
Ortopedia y traumatología	0	9	1	0	1	11
Otorrinolaringología	0	8	1	0	2	11
Pediatría	1	27	4	5	4	41
Personal comisionado al C.E.N.	0	0	1	0	2	3
Personal comisionado sección XIV	0	2	1	0	0	3
Psicología y psiquiatría	0	7	1	0	0	8
Radiología e imagen	0	19	5	2	2	28
Reumatología	0	5	1	0	1	7
Servicio de investigación de farmacología clínica	0	1	0	0	0	1
Servicio nutrición clínica	0	2	1	0	0	3
Subdirección. de servicios generales y nutrición	2	4	1	0	3	10

Personal de la Rama Afín Administrativa por Servicio

Categoría	Turno					Total
	Completo	Matutino	Vespertino	Nocturno	Sábado, Domingo y Días Festivos	
Subdirección de administración y desarrollo	1	7	0	0	0	8
Subdirección de almacenes	3	7	1	0	0	11
Subdirección de conservación y mantenimiento	2	6	2	1	0	11
Subdirección de enfermería	0	3	1	0	0	4
Subdirección de operación	1	4	0	0	0	5
Subdirección de recursos materiales	6	10	2	0	0	18
Subdirección de seguridad y protección civil	0	7	2	4	1	14
Subdirección de sistemas administrativos	6	11	2	0	3	22
Subdirección de tesorería	0	2	0	0	0	2
Subdirección quirúrgica "A"	0	0	0	0	1	1
Terapéutica quirúrgica	0	7	2	0	3	12
Terapia medica intensiva	0	8	0	1	1	10
Trasplantes	0	3	0	0	0	3
Unidad de calidad y seguridad de la atención médica	2	6	0	0	1	9
Unidad jurídica	9	14	2	1	0	26
Urgencias médicas	1	11	1	7	5	25
Urología	1	5	2	0	1	9
TOTAL	136	819	141	124	156	1,376

Personal de la Rama de Enfermería por Servicio

Categoría	Turno					Total
	Completo	Matutino	Vespertino	Nocturno	Sábado, Domingo y Días Festivos	
Alergia	0	7	0	0	0	7
Anestesiología	0	5	8	8	0	21
Audiología y foniatría	0	3	0	0	0	3
Banco de sangre	0	7	3	0	0	10
Cardiología	0	32	17	24	0	73
Cirugía general	0	30	32	33	0	95
Cirugía plástica y reconstructiva	0	9	3	7	0	19
Clínica del dolor	0	8	1	0	0	9
Consulta externa	0	36	19	1	1	57
Depto. de enfermería "a"	0	62	30	27	6	125
Depto. de enfermería "b"	0	20	2	0	0	22
Depto. de vigilancia epidemiológica	0	14	0	0	0	14
Dermatología	0	4	2	4	0	10
Dirección de administración y finanzas	0	1	0	0	0	1
Dirección de educación y capacitación en salud	0	0	1	0	0	1
Endocrinología	0	5	4	5	0	14
Gastroenterología	0	18	3	9	0	30
Genética	0	1	0	0	0	1
Geriatría	0	1	1	0	0	2
Gineco - obstetricia	0	94	70	119	3	286
Hematología	0	18	8	17	1	44
Infectología	0	21	10	15	0	46
Medicina física y rehabilitación	0	8	1	0	0	9
Medicina interna 108	0	11	5	10	0	26
Medicina interna 110	0	12	4	10	1	27
Medicina interna 308	0	11	5	10	0	26

Personal de la Rama de Enfermería por Servicio

Categoría	Turno					Total
	Completo	Matutino	Vespertino	Nocturno	Sábado, Domingo Y Días Festivos	
Nefrología	0	14	11	14	0	39
Neumología	0	31	19	22	1	73
Neurología y neurocirugía	0	38	27	38	0	103
Odontología	0	4	0	0	0	4
Oftalmología	0	19	6	5	0	30
Oncología	0	72	35	32	1	140
Ortopedia y traumatología	0	12	4	7	1	24
Otorrinolaringología	0	18	6	5	0	29
Pediatría	0	54	29	46	1	130
Personal comisionado al C.E.N.	0	0	0	1	0	1
Personal comisionado sección XIV	0	4	4	2	0	10
Psicología y psiquiatría	0	2	0	0	0	2
Radiología e imagen	0	13	7	0	0	20
Reumatología	0	3	0	1	0	4
Servicio de investigación de farmacología clínica	0	3	0	0	0	3
Subdirección de enfermería	0	4	1	0	0	5
Terapéutica quirúrgica	0	55	23	13	0	91
Terapia medica intensiva	0	19	6	16	0	41
Trasplantes	0	3	2	12	1	18
Unidad de calidad y seguridad de la atención médica	0	4	0	0	0	4
Urgencias médicas	0	24	21	41	1	87
Urología	0	26	12	21	0	59
TOTAL	0	860	442	575	18	1,895

Personal de la Rama de Paramédica por Servicio

Categoría	Turno					Total
	Completo	Matutino	Vespertino	Nocturno	Sábado, Domingo Y Días Festivos	
Admisión	0	2	0	0	0	2
Alergia	0	5	0	0	0	5
Almacén médico	0	14	0	1	0	15
Anatomía y patología	0	39	10	6	4	59
Anestesiología	0	5	1	0	1	7
Archivo clínico	0	0	0	1	1	2
Audiología y foniatría	0	11	0	0	0	11
Banco de sangre	0	22	12	9	14	57
Cardiología	0	9	4	5	5	23
Cirugía cardiovascular	0	0	1	1	0	2
Cirugía general	0	23	7	8	11	49
Cirugía plástica y reconstructiva	0	6	3	1	4	14
Clínica del dolor	0	5	0	0	0	5
Consulta externa	0	6	3	1	0	10
Coordinación de obra civil	0	1	0	0	0	1
Departamento de relaciones laborales	0	2	1	0	0	3
Depto. de almacén varios	0	5	1	0	2	8
Depto. de cirugía experimental	0	4	2	0	0	6
Depto. de empleo y capacitación	0	7	1	0	0	8
Depto. de enfermería "A"	0	0	0	1	0	1
Depto. de enfermería "B"	0	1	0	0	0	1
Depto. de equipo	0	10	1	0	1	12

Personal de la Rama de Paramédica por Servicio

Categoría	Turno					Total
	Completo	Matutino	Vespertino	Nocturno	Sábado, Domingo y Días Festivos	
Depto. de instalaciones	0	7	3	2	1	13
Depto. de inventarios	0	2	0	0	0	2
Depto. de nómina y pagos	0	3	0	0	0	3
Depto. de nutrición	0	45	15	12	25	97
Depto. de obra	0	3	0	1	3	7
Depto. de protección civil	0	0	1	1	1	3
Depto. de seguridad	0	2	1	1	1	5
Depto. de servicios generales	0	22	5	6	7	40
Depto. de trabajo social	0	81	21	14	18	134
Depto. de vigilancia epidemiológica	0	1	0	0	0	1
Depto. Soporte técnico y redes	0	1	0	0	0	1
Dermatología	0	7	1	2	3	13
Dirección de Apoyo al Diagnóstico y Tratamiento	0	1	0	0	0	1
Dirección de administración y finanzas	0	13	1	3	4	21
Dirección de coordinación médica	0	1	0	0	0	1
Dirección de educación y capacitación en salud	0	10	0	2	0	12
Dirección de Investigación	0	4	0	0	0	4
Dirección de planeación y desarrollo de sistemas	0	2	1	0	0	3
Dirección de Recursos Materiales y Conservación	0	1	0	0	0	1
Dirección General	0	0	2	2	1	5
Endocrinología	0	3	2	1	2	8

Personal de la Rama de Paramédica por Servicio

Categoría	Total					Total
	Completo	Matutino	Vespertino	Nocturno	Sábado, Domingo y Días Festivos	
Gastroenterología	0	5	3	6	6	20
Genética	0	15	0	0	0	15
Geriatría	0	0	0	2	3	5
Gineco - obstetricia	0	18	10	19	10	57
Hematología	0	18	1	3	1	23
Infectología	0	8	2	6	3	19
Laboratorio de análisis clínicos	0	85	14	28	19	146
Medicina física y rehabilitación	0	27	2	0	0	29
Medicina genómica	0	9	3	0	3	15
Medicina interna 108	0	3	3	3	5	14
Medicina interna 110	0	6	4	2	2	14
Medicina interna 308	0	6	3	5	5	19
Nefrología	0	3	2	3	5	13
Neumología	0	18	6	7	9	40
Neurología y neurocirugía	0	8	4	8	7	27
Odontología	0	1	0	0	0	1
Oftalmología	0	10	3	0	3	16
Oncología	0	44	15	12	6	77
Organo interno de control	0	1	0	0	0	1
Ortopedia y traumatología	0	7	3	6	1	17
Otorrinolaringología	0	4	2	2	2	10
Pediatría	0	20	4	12	9	45
Personal comisionado sección XIV	0	5	2	1	2	10

Personal de la Rama de Paramédica por Servicio

Categoría	Turno					Total
	Completo	Matutino	Vespertino	Nocturno	Sábado, Domingo y Días Festivos	
Psicología y psiquiatría	0	22	5	0	0	27
Radiología e imagen	0	53	26	18	15	112
Reumatología	0	2	2	3	1	8
Servicio nutrición clínica	0	18	1	1	2	22
Subdirección de servicios generales y nutrición	0	2	0	0	0	2
Subdirección de almacenes	0	6	0	0	0	6
Subdirección de conservación y mantenimiento	0	3	1	0	0	4
Subdirección de enfermería	0	1	0	0	0	1
Subdirección de recursos materiales	0	2	0	0	0	2
Subdirección de seguridad y protección civil	0	3	1	1	2	7
Terapéutica quirúrgica	0	6	3	10	2	21
Terapia medica intensiva	0	8	1	4	2	15
Trasplantes	0	1	1	0	0	2
Unidad de calidad y seguridad de la atención médica	0	3	0	0	0	3
Unidad jurídica	0	0	1	0	1	2
Urgencias médicas	0	12	3	19	8	42
Urología	0	11	4	4	4	23
TOTAL	0	860	235	266	247	1,608

Personal de la Rama de Investigación por Servicio

Categoría	Turno					Total
	Completo	Matutino	Vespertino	Nocturno	Sábado, Domingo Y Días Festivos	
Dermatología	0	1	0	0	0	1
Dirección de Investigación	0	21	0	0	0	21
Genética	0	3	0	0	0	3
Hematología	0	0	1	0	0	1
Medicina Genómica	0	2	1	0	0	3
Neurología y Neurocirugía	0	3	0	0	0	3
Oncología	0	2	0	0	0	2
Reumatología	0	3	0	0	0	3
TOTAL	0	35	2	0	0	37

Médicos Residentes

Categoría	Turno					Total
	Completo	Matutino	Vespertino	Nocturno	Sábado, Domingo y Días Festivos	
Departamento de Posgrado	357	0	0	0	0	357
TOTAL	357	0	0	0	0	357

Total, de Contratos Eventuales (partida 1201), por Servicio

Enfermería

Categoría	Turno					Total
	Completo	Matutino	Vespertino	Nocturno	Sábado, Domingo y Días Festivos	
Depto. de enfermería "A"	0	131	153	224	1	509
Terapia medica intensiva	0	1	0	0	0	1
Urgencias Médicas	0	1	0	0	0	1
TOTAL	0	133	153	224	1	511

Total, de Contratos Eventuales (partida 1201), por Servicio

Médica

Categoría	Turno					Total
	Completo	Matutino	Vespertino	Nocturno	Sábado, Domingo y Días Festivos	
Alergia	0	1	0	0	0	1
Anatomía y patología	0	1	1	0	0	2
Anestesiología	0	14	4	1	3	22
Audiología y foniatría	0	3	1	0	0	4
Banco de sangre	0	2	1	0	1	4
Cardiología	0	4	5	2	0	11
Cirugía general	0	1	0	1	0	2
Clínica del dolor	0	0	1	0	0	1
Consulta externa	0	3	1	0	0	4
Depto. de vigilancia epidemiológica	0	3	1	0	2	6
Dirección de educación y capacitación en salud	0	1	0	0	0	1
Endoscopia gastrointestinal	0	1	2	0	0	3
Gastroenterología	0	2	0	0	0	2
Geriatría	0	2	0	1	0	3
Gineco - obstetricia	0	1	2	0	1	4
Hematología	0	4	0	0	0	4
Infectología	0	1	1	1	4	7
Medicina física y rehabilitación	0	2	1	0	1	4
Medicina interna 108	0	1	0	0	0	1

Total, de Contratos Eventuales (partida 1201), por Servicio

Médica

Categoría	Turno					Total
	Completo	Matutino	Vespertino	Nocturno	Sábado, Domingo y Días Festivos	
Medicina interna 110	0	1	0	1	0	2
Medicina interna 308	0	0	0	1	0	1
Nefrología	0	1	1	1	1	4
Neumología	0	8	2	12	5	27
Neurología y neurocirugía	0	1	2	0	1	4
Oftalmología	0	3	0	0	0	3
Oncología	0	3	1	0	0	4
Organo interno de control	0	1	0	0	0	1
Ortopedia y traumatología	0	2	0	0	0	2
Otorrinolaringología	0	2	0	0	0	2
Pediatría	0	4	5	3	2	14
Psicología y psiquiatría	0	1	1	0	0	2
Radiología e imagen	0	3	3	0	2	8
Radiología intervencionista	0	1	1	0	0	2
Reumatología	0	0	1	0	0	1
Subdirección quirúrgica "A"	0	0	0	1	0	1
Terapia medica intensiva	0	3	1	10	3	17
Trasplantes	0	0	2	0	0	2
Urgencias médicas	0	4	2	4	2	12
Urología	0	1	2	0	0	3
TOTAL	0	86	45	39	28	198

Total, de Contratos Eventuales (partida 1201), por Servicio

Paramédica

Categoría	Turno					Total
	Completo	Matutino	Vespertino	Nocturno	Sábado, Domingo y Días Festivos	
Alergia	0	0	1	0	0	1
Anatomía y patología	0	2	0	0	3	5
Anestesiología	0	2	7	3	3	15
Cardiología	0	7	6	9	7	29
Cirugía general	0	3	2	1	2	8
Cirugía plástica y reconstructiva	0	1	0	0	0	1
Consulta externa	0	1	3	0	0	4
Departamento de relaciones laborales	0	0	1	0	0	1
Depto. de servicios generales	0	1	1	0	0	2
Depto. de trabajo social	0	2	1	2	0	5
Depto. de vigilancia epidemiológica	0	3	0	0	0	3
Dirección de administración y finanzas	0	6	4	1	4	15
Dirección General	0	0	0	0	1	1
Gastroenterología	0	2	1	1	0	4
Gineco - obstetricia	0	5	0	1	1	7
Hematología	0	1	2	1	0	4
Infectología	0	2	2	2	3	9
Laboratorio de análisis clínicos	0	3	0	0	0	3
Medicina interna 108	0	1	0	0	0	1

Total, de Contratos Eventuales (partida 1201), por Servicio

Paramédica

Categoría	Turno					
	Completo	Matutino	Vespertino	Nocturno	Sábado, Domingo y Días Festivos	Total
Medicina interna 110	0	1	1	0	0	2
Medicina interna 308	0	2	0	0	0	2
Nefrología	0	1	1	0	0	2
Neumología	0	12	7	16	5	40
Neurología y neurocirugía	0	3	1	0	0	4
Oftalmología	0	0	1	0	0	1
Oncología	0	1	0	0	0	1
Ortopedia y traumatología	0	3	1	1	0	5
Otorrinolaringología	0	2	2	0	0	4
Pediatría	0	1	1	1	1	4
Radiología e imagen	0	1	3	5	0	9
Reumatología	0	1	0	0	0	1
Subdirección de administración y desarrollo	0	1	0	0	0	1
Subdirección quirúrgica "A"	0	0	0	0	1	1
Terapéutica quirúrgica	0	0	0	1	0	1
Terapia meduca intensiva	0	8	6	6	2	22
Trasplantes	0	0	1	3	1	5
Urgencias médicas	0	4	6	6	4	20
TOTAL	0	83	62	60	38	243

Número de Trabajadores por Edad y Sexo a Nivel Institucional enero – marzo 2024

EDAD (años)	RAMA																				TOTAL
	Enfermería		Enfermería Eventual		Investigación		Mandos Medios y Superiores		Rama Administrativa		Rama Médica		Rama médica Eventual		Rama Paramédica		Rama Paramédica Eventual		Subtotal		
	Masc.	Fem.	Masc.	Fem.	Masc.	Fem.	Masc.	Fem.	Masc.	Fem.	Masc.	Fem.	Masc.	Fem.	Masc.	Fem.	Masc.	Fem.	Masc.	Fem.	
20	0	0	0	0	0	0	0	0	0	1	0	0	0	0	2	2	0	2	2	5	7
21	0	0	0	0	0	0	0	0	4	0	0	0	0	0	0	0	2	0	6	0	6
22	1	0	0	1	0	0	0	0	0	0	0	0	0	0	2	1	1	2	4	6	
23	1	1	4	0	0	0	0	0	3	1	0	0	0	1	2	2	3	11	7	18	
24	1	0	8	5	0	0	0	0	1	5	0	0	0	1	2	3	1	14	13	27	
25	2	0	7	3	0	0	0	0	10	3	0	0	0	4	4	1	8	24	18	42	
26	5	3	16	4	0	0	0	0	7	6	0	0	0	3	6	1	7	32	26	58	
27	15	2	68	15	0	0	0	0	7	6	1	0	0	12	6	2	17	105	46	151	
28	16	5	68	16	0	0	0	0	13	10	0	0	4	1	7	13	7	115	55	170	
29	29	12	52	12	1	0	0	0	17	9	2	0	5	2	13	13	5	124	54	178	
30	23	9	49	13	0	0	0	0	12	7	1	3	5	3	27	16	3	120	60	180	
31	30	6	37	7	0	0	0	0	13	13	5	2	8	6	13	17	3	109	60	169	
32	63	13	17	15	0	0	0	0	14	13	11	5	7	10	19	13	0	131	77	208	
33	43	14	12	5	0	1	0	1	15	11	7	8	12	11	16	12	1	106	70	176	
34	54	9	6	3	0	0	0	0	22	14	10	10	7	10	20	22	3	122	76	198	
35	46	8	10	2	0	0	0	0	10	7	12	10	11	12	13	18	2	104	63	167	
36	45	6	6	3	1	0	0	0	17	11	18	15	10	5	20	13	5	122	55	177	
37	44	7	7	0	1	0	1	1	11	17	24	20	9	8	19	18	4	120	77	197	
38	41	4	5	2	0	0	0	0	18	21	17	11	8	5	27	11	7	123	59	182	
39	61	8	3	2	0	0	1	0	23	8	17	18	4	4	12	15	3	124	56	180	
40	48	7	2	0	4	0	0	0	25	18	16	16	1	4	17	17	1	114	66	180	
41	50	8	2	2	0	0	0	0	10	13	9	14	5	3	19	24	5	100	73	173	
42	32	7	3	2	0	0	1	1	16	10	6	21	3	3	19	23	2	82	70	152	
43	34	4	3	1	0	0	0	1	15	12	19	14	1	0	21	19	2	95	55	150	

Número de Trabajadores por Edad y Sexo a Nivel Institucional enero – marzo 2024

EDAD (años)	RAMA																				TOTAL
	Enfermería		Enfermería Eventual		Investigación		Mandos Medios y Superiores		Rama Médica		Rama Médica Eventual		Rama Paramédica		Rama Paramédica Eventual		Rama Administrativa		Subtotal		
	Masc.	Fem.	Masc.	Fem.	Masc.	Fem.	Masc.	Fem.	Masc.	Fem.	Masc.	Fem.	Masc.	Fem.	Masc.	Fem.	Masc.	Fem.	Masc.	Fem.	
44	38	2	1	0	1	1	0	1	22	16	12	11	0	2	12	28	1	1	87	62	149
45	39	6	1	0	0	1	0	1	15	15	5	13	0	0	17	17	0	3	77	56	133
46	41	10	2	0	1	0	0	1	13	12	7	10	1	1	26	21	3	3	94	58	152
47	72	2	0	0	0	1	0	0	22	17	8	3	1	0	11	23	1	1	115	47	162
48	72	3	2	0	3	0	0	0	20	17	7	9	0	0	15	25	1	3	120	57	177
49	54	7	2	0	1	0	0	1	14	8	6	8	0	1	23	27	1	0	101	52	153
50	72	4	2	0	3	0	1	1	27	25	5	11	0	1	23	31	2	4	135	77	212
51	79	7	1	0	0	1	0	2	30	25	5	5	0	0	23	26	1	1	139	67	206
52	73	7	0	0	2	0	1	2	36	14	8	13	0	0	28	27	1	2	149	65	214
53	80	4	1	0	0	1	1	1	30	23	4	9	0	1	33	31	0	3	149	73	222
54	72	5	0	0	1	1	0	1	35	20	7	10	0	0	30	31	0	3	145	71	216
55	77	3	0	0	1	0	0	0	32	16	16	9	0	0	33	26	1	1	160	55	215
56	47	1	0	0	0	2	1	1	17	16	7	11	0	0	17	21	1	1	90	53	143
57	33	3	0	0	0	0	0	0	19	20	10	11	0	0	24	26	1	1	87	61	148
58	23	1	0	0	1	0	0	1	18	22	9	5	0	0	17	27	0	0	68	56	124
59	29	2	0	0	0	0	0	0	15	17	9	10	1	0	13	13	0	1	67	43	110
60	13	0	0	0	1	0	0	1	11	13	5	9	0	0	22	14	0	0	52	37	89
61	15	1	0	0	0	0	0	0	13	13	7	13	0	0	21	14	0	0	56	41	97
62	12	1	0	0	2	0	0	0	10	11	11	16	0	0	21	20	0	0	56	48	104
63	8	0	1	0	0	0	0	0	13	11	5	12	0	0	11	14	0	0	38	37	75
64	12	0	0	0	0	0	0	0	10	6	11	16	0	0	8	9	0	0	41	31	72
65	10	1	0	0	0	0	0	1	8	8	9	15	1	0	9	6	0	0	37	31	68
66	7	0	0	0	0	0	0	0	9	10	5	17	0	0	10	7	0	0	31	34	65
67	2	1	0	0	0	1	0	0	4	8	8	8	0	0	10	5	0	0	24	23	47

Número de Trabajadores por Edad y Sexo a Nivel Institucional enero – marzo 2024

EDAD (años)	RAMA																				TOTAL
	Enfermería		Enfermería Eventual		Investigación		Mandos Medios y Superiores		Rama Médica		Rama Médica Eventual		Rama Paramédica		Rama Paramédica Eventual		Rama Administrativa		Subtotal		
	Masc.	Fem.	Masc.	Fem.	Masc.	Fem.	Masc.	Fem.	Masc.	Fem.	Masc.	Fem.	Masc.	Fem.	Masc.	Fem.	Masc.	Fem.	Masc.	Fem.	
68	4	0	0	0	1	0	0	0	4	9	9	9	0	0	6	4	0	0	24	22	46
69	4	0	0	0	0	0	1	0	5	6	4	9	0	1	9	4	0	0	23	20	43
70	2	0	0	0	0	0	0	0	3	1	3	8	0	0	7	2	0	0	15	11	26
71	4	1	0	0	0	1	0	0	6	0	1	5	0	0	3	2	0	0	14	9	23
72	3	0	0	0	0	0	0	0	1	2	3	6	0	0	3	1	0	0	10	9	19
73	3	0	0	0	0	0	0	0	2	2	1	6	0	0	3	2	0	0	9	10	19
74	0	0	0	0	0	0	0	0	3	2	1	4	0	0	1	0	0	0	5	6	11
75	3	0	0	0	0	0	0	0	1	5	0	3	0	0	1	3	0	0	5	11	16
76	1	0	0	0	0	0	0	0	2	1	0	2	0	0	2	2	0	0	5	5	10
77	1	0	0	0	0	0	0	0	1	4	1	2	0	0	5	2	0	0	8	8	16
78	0	0	0	0	0	0	0	0	3	1	0	2	0	0	1	0	0	0	4	3	7
79	1	0	0	0	0	0	0	0	1	0	0	2	0	0	0	0	0	0	2	2	4
80	0	0	0	0	0	0	0	0	1	1	1	2	0	0	2	1	0	0	4	4	8
81	0	0	0	0	0	0	0	0	0	0	0	1	0	0	0	0	0	0	0	1	1
82	0	0	0	0	0	0	0	0	1	1	0	3	0	0	0	1	0	0	1	5	6
83	0	0	0	0	0	0	0	0	0	0	0	0	0	0	1	0	0	0	1	0	1
84	0	0	0	0	0	0	0	0	1	0	0	0	0	0	0	0	0	0	1	0	1
85	0	0	0	0	0	1	0	0	0	0	0	1	0	0	0	0	0	0	0	2	2
86	0	0	0	0	0	0	0	0	0	0	0	2	0	0	1	0	0	0	1	2	3
87	0	0	0	0	0	0	0	0	0	0	0	1	0	0	0	0	0	0	0	1	1
88	0	0	0	0	0	0	0	0	1	0	0	1	0	0	0	0	0	0	1	1	2
Total	1690	205	398	113	25	12	8	19	762	614	385	490	104	94	807	801	79	164	4258	2512	6770

Rama de Enfermería enero – marzo 2024

Servicio	Rama de Enfermería																
	18 - 20		21 - 30		31 - 40		41 - 50		51 - 60		61 - 69		70 y Más		Subtotal		Total
	Fem	Mas	Fem	Mas	Fem	Mas	Fem	Mas	Fem	Mas	Fem	Mas	Fem	Mas	Fem	Mas	
Alergia	0	0	0	0	1	0	2	0	2	0	1	0	1	0	7	0	7
Anestesiología	0	0	2	0	12	1	5	0	0	1	0	0	0	0	19	2	21
Audiología y foniatría	0	0	0	0	0	0	0	0	3	0	0	0	0	0	3	0	3
Banco de sangre	0	0	0	0	1	1	1	0	6	0	1	0	0	0	9	1	10
Cardiología	0	0	4	0	17	5	16	4	22	1	2	1	1	0	62	11	73
Cirugía general	0	0	3	1	27	9	24	3	19	4	3	0	1	1	77	18	95
Cirugía plástica y reconstructiva	0	0	0	1	5	1	8	0	3	0	1	0	0	0	17	2	19
Clínica del dolor	0	0	0	0	0	1	4	0	2	0	1	0	1	0	8	1	9
Consulta externa	0	0	0	0	1	0	8	0	30	0	13	1	4	0	56	1	57
Depto. de enfermería "A"	0	0	18	9	25	7	18	1	29	7	10	0	1	0	101	24	125
Depto. de enfermería "A"	0	0	271	69	104	39	18	5	2	0	1	0	0	0	396	113	509
Depto. de enfermería "B"	0	0	0	0	0	1	7	3	10	0	1	0	0	0	18	4	22
Depto. De vigilancia epidemiológica	0	0	0	0	3	0	3	1	6	0	1	0	0	0	13	1	14
Dermatología	0	0	0	0	1	0	4	1	3	1	0	0	0	0	8	2	10
Dirección de administración y finanzas	0	0	0	0	0	0	1	0	0	0	0	0	0	0	1	0	1
Dirección de educación y capacitación en salud	0	0	0	0	0	0	1	0	0	0	0	0	0	0	1	0	1
Endocrinología	0	0	3	0	5	0	2	1	3	0	0	0	0	0	13	1	14
Enfermería eventual	0	0	272	69	105	39	18	5	2	0	1	0	0	0	398	113	511

Rama de Enfermería enero – marzo 2024

Servicio	Rama de Enfermería																Subtotal	Total
	18 - 20		21 - 30		31 - 40		41 - 50		51 - 60		61 - 69		70 y Más					
	Fem	Mas	Fem	Mas	Fem	Mas	Fem	Mas	Fem	Mas	Fem	Mas	Fem	Mas	Fem	Mas		
Gastroenterología	0	0	1	1	6	0	4	2	12	0	3	1	0	0	26	4	30	
Genética	0	0	0	0	0	0	0	0	1	0	0	0	0	0	1	0	1	
Geriatría	0	0	0	0	0	0	0	1	1	0	0	0	0	0	1	1	2	
Gineco - obstetricia	0	0	9	3	78	3	85	3	93	2	8	0	2	0	275	11	286	
Hematología	0	0	3	1	19	2	12	3	3	1	0	0	0	0	37	7	44	
Infectología	0	0	2	6	8	3	14	1	11	0	0	1	0	0	35	11	46	
Medicina física y rehabilitación	0	0	0	0	1	0	1	1	2	1	2	0	1	0	7	2	9	
Medicina interna 108	0	0	1	0	7	2	10	1	5	0	0	0	0	0	23	3	26	
Medicina interna 110	0	0	0	0	9	2	12	1	3	0	0	0	0	0	24	3	27	
Medicina interna 308	0	0	1	1	12	2	3	1	6	0	0	0	0	0	22	4	26	
Nefrología	0	0	1	0	12	1	13	0	11	1	0	0	0	0	37	2	39	
Neumología	0	0	2	2	27	2	16	1	20	0	2	0	1	0	68	5	73	
Neurología y neurocirugía	0	0	5	2	32	8	24	3	21	1	6	0	1	0	89	14	103	
Odontología	0	0	0	0	0	0	1	0	3	0	0	0	0	0	4	0	4	
Oftalmología	0	0	1	0	2	0	11	1	15	0	0	0	0	0	29	1	30	
Oncología	0	0	6	1	26	10	43	8	37	3	5	0	1	0	118	22	140	
Ortopedia y traumatología	0	0	1	0	9	1	5	1	6	1	0	0	0	0	21	3	24	
Otorrinolaringología	0	0	5	1	7	1	9	0	5	1	0	0	0	0	26	3	29	

Rama de Enfermería enero – marzo 2024

Servicio	Rama de Enfermería																	Total
	18 - 20		21 - 30		31 - 40		41 - 50		51 - 60		61 - 69		70 y Más		Subtotal			
	Fem	Mas	Fem	Mas	Fem	Mas	Fem	Mas	Fem	Mas	Fem	Mas	Fem	Mas	Fem	Mas		
Pediatría	0	0	7	0	40	1	43	1	38	0	0	0	0	0	128	2	130	
Personal comisionado al C.E.N.	0	0	0	0	0	0	0	0	1	0	0	0	0	0	1	0	1	
Personal comisionado sección XIV	0	0	0	0	0	0	7	0	2	1	0	0	0	0	9	1	10	
Psicología y psiquiatría	0	0	0	0	0	0	0	0	2	0	0	0	0	0	2	0	2	
Radiología e imagen	0	0	1	0	3	1	3	0	9	1	2	0	0	0	18	2	20	
Reumatología	0	0	0	0	0	0	4	0	0	0	0	0	0	0	4	0	4	
Servicio de investigación de farmacología clínica	0	0	0	0	0	0	0	0	2	0	1	0	0	0	3	0	3	
Subdirección de enfermería	0	0	0	0	0	0	1	0	3	1	0	0	0	0	4	1	5	
Quirófanos centrales	0	0	1	0	13	5	31	6	28	2	4	0	1	0	78	13	91	
Terapia medica intensiva	0	0	2	0	8	3	7	2	16	2	2	0	0	0	35	7	42	
Trasplantes	0	0	2	0	6	0	3	0	6	0	1	0	0	0	18	0	18	
Unidad de calidad y seguridad de la atención médica	0	0	0	0	1	0	1	0	1	0	1	0	0	0	4	0	4	
Urgencias médicas	0	0	9	3	35	7	21	1	7	1	4	0	0	0	76	12	88	
Urología	0	0	4	0	17	2	16	1	18	0	1	0	0	0	56	3	59	
Subtotal	0	0	637	170	685	160	540	63	530	33	78	4	16	1	2486	431	2917	
Total	0	0	111	551	557	589	89	18	2,917									

Rama de Investigadores enero – marzo 2024

Servicio	Investigadores																Total
	18 - 20		21 - 30		31 - 40		41 - 50		51 - 60		61 - 69		70 y Más		Subtotal		
	Fem	Mas	Fem	Mas	Fem	Mas	Fem	Mas	Fem	Mas	Fem	Mas	Fem	Mas	Fem	Mas	
Dermatología	0	0	0	0	0	0	0	0	0	0	0	1	0	0	0	1	1
Dirección de Investigación	0	0	1	0	5	1	5	2	3	4	0	0	0	0	14	7	21
Genética	0	0	0	0	0	0	1	1	0	0	1	0	0	0	2	1	3
Hematología	0	0	0	0	0	0	1	0	0	0	0	0	0	0	1	0	1
Medicina genómica	0	0	0	0	1	0	1	0	1	0	0	0	0	0	3	0	3
Neurología y neurocirugía	0	0	0	0	0	0	1	0	0	1	0	0	0	1	1	2	3
Oncología	0	0	0	0	0	0	0	0	1	0	1	0	0	0	2	0	2
Reumatología	0	0	0	0	0	0	0	0	1	0	1	0	0	1	2	1	3
Subtotal	0	0	1	0	6	1	9	3	6	5	3	1	0	2	25	12	37
Total	0	1	7	12	11	4	2	37									

Rama de Mandos Medios enero – marzo 2024

Servicio	Mandos Medios																Total	
	18 - 20		21 - 30		31 - 40		41 - 50		51 - 60		61 - 69		70 y Más		Subtotal			
	Fem	Mas	Fem	Mas	Fem	Mas	Fem	Mas	Fem	Mas	Fem	Mas	Fem	Mas	Fem	Mas		
Área de quejas, denuncias e investigaciones	0	0	0	0	0	0	0	1	0	0	0	0	0	0	0	0	1	1
Auditoría interna para el desarrollo y mejora de la gestión pública	0	0	0	0	0	0	0	0	0	1	0	0	0	0	0	0	1	1
Dirección de Apoyo al Diagnóstico y Tratamiento	0	0	0	0	0	2	0	1	0	0	0	0	0	0	0	0	3	3
Dirección de Investigación	0	0	0	0	0	0	0	1	0	0	0	0	0	0	0	0	1	1
Dirección de Recursos Financieros	0	0	0	0	0	0	1	0	0	0	0	0	0	0	0	1	0	1
Dirección de Recursos Humanos	0	0	0	0	0	0	0	0	0	1	0	0	0	0	0	0	1	1
Dirección de Recursos Materiales y Conservación	0	0	0	0	0	0	0	0	0	1	0	0	0	0	0	0	1	1
Dirección General	0	0	0	0	0	0	0	0	0	0	1	0	0	0	0	1	0	1
Dirección Médica	0	0	0	0	0	0	0	0	0	1	0	0	0	0	0	0	1	1
Endoscopia gastrointestinal	0	0	0	0	0	0	0	1	0	0	0	0	0	0	0	0	1	1
Organo interno de control	0	0	0	0	0	0	0	1	0	0	0	0	0	0	0	0	1	1
Subdirección de administración y desarrollo	0	0	0	0	0	0	0	0	0	1	0	0	0	0	0	0	1	1
Subdirección de almacenes	0	0	0	0	0	0	0	0	0	1	0	0	0	0	0	0	1	1
Subdirección de enfermería	0	0	0	0	0	0	0	0	1	0	0	0	0	0	0	1	0	1
Subdirección de operación	0	0	0	0	0	0	0	0	0	1	0	0	0	0	0	0	1	1

Rama de Mandos Medios enero – marzo 2024

Servicio	Mandos Medios																Total
	18 - 20		21 - 30		31 - 40		41 - 50		51 - 60		61 - 69		70 y Más		Subtotal		
	Fem	Mas	Fem	Mas	Fem	Mas	Fem	Mas	Fem	Mas	Fem	Mas	Fem	Mas	Fem	Mas	
Subdirección de presupuesto y contabilidad	0	0	0	0	0	0	0	0	1	0	0	0	0	0	1	0	1
Subdirección de recursos materiales	0	0	0	0	0	0	0	0	0	0	0	1	0	0	0	1	1
Subdirección de seguridad y protección civil	0	0	0	0	0	0	0	0	0	1	0	0	0	0	0	1	1
Subdirección de sistemas administrativos	0	0	0	0	1	0	0	0	0	0	0	0	0	0	1	0	1
Subdirección de tesorería	0	0	0	0	1	0	0	0	0	0	0	0	0	0	1	0	1
Subdirección Médica "A"	0	0	0	0	0	0	0	0	1	0	0	0	0	0	1	0	1
Subdirección Médica "B"	0	0	0	0	0	0	0	1	0	0	0	0	0	0	0	1	1
Subdirección quirúrgica "A"	0	0	0	0	0	0	0	1	0	0	0	0	0	0	0	1	1
Subdirección quirúrgica "B"	0	0	0	0	0	0	1	0	0	0	0	0	0	0	1	0	1
Unidad jurídica	0	0	0	0	0	0	0	0	0	1	0	0	0	0	0	1	1
Total	0	0	0	0	2	2	2	7	3	9	1	1	0	0	8	19	27

Rama Afín Administrativa enero – marzo 2024

Servicio	Rama Administrativa																Total
	18 - 20		21 - 30		31 - 40		41 - 50		51 - 60		61 - 69		70 y Más		Subtotal		
	Fem	Mas	Fem	Mas	Fem	Mas	Fem	Mas	Fem	Mas	Fem	Mas	Fem	Mas	Masc.	Fem.	
Admisión	0	0	0	0	0	0	0	0	0	0	0	2	0	1	0	3	3
Alergia	0	0	1	0	0	0	1	0	2	0	0	0	0	0	4	0	4
Almacén médico	0	0	0	1	0	1	2	8	4	7	3	2	0	0	9	19	28
Anatomía y patología	0	0	0	1	4	1	6	2	10	4	4	1	0	0	24	9	33
Anestesiología	0	0	0	0	0	1	1	0	0	0	1	0	0	0	2	1	3
Archivo clínico	0	0	0	0	0	0	0	3	3	3	1	1	1	0	5	7	12
Área de quejas, denuncias e investigaciones	0	0	0	0	3	1	0	2	0	0	0	0	0	0	3	3	6
Área de responsabilidades	0	0	0	0	3	1	0	1	1	0	0	0	0	0	4	2	6
Auditoría interna para el desarrollo y mejora de la gestión pública	0	0	0	0	1	0	2	0	2	1	1	0	0	0	6	1	7
Audiología y foniatría	0	0	1	0	1	0	1	1	1	0	0	0	0	0	4	1	5
Banco de sangre	0	0	1	0	5	1	0	2	4	3	1	0	1	0	12	6	18
Cardiología	0	0	3	0	4	1	4	5	4	3	1	1	1	0	17	10	27
Cirugía general	0	0	2	1	6	2	6	0	6	4	2	1	1	0	23	8	31
Cirugía plástica y reconstructiva	0	0	0	0	6	1	0	2	1	1	0	0	0	0	7	4	11
Clínica del dolor	0	0	0	0	0	1	2	0	0	0	0	1	0	0	2	2	4
Consulta externa	0	0	6	2	2	3	4	10	6	4	1	2	1	0	20	21	41
Coordinación de obra civil	0	0	1	0	0	0	0	1	0	0	0	0	0	0	1	1	2
Departamento de contratos	0	0	1	0	2	0	0	0	1	2	0	0	0	0	4	2	6
Departamento de control de asistencia	0	0	2	2	3	1	5	2	4	6	3	0	1	0	18	11	29
Departamento de relaciones laborales	0	0	2	1	2	4	1	4	3	1	1	1	0	0	9	11	20
Depto. de adquisiciones	0	0	0	0	1	0	0	0	2	0	0	0	0	0	3	0	3
Depto. de almacén varios	0	0	0	0	0	2	0	1	1	3	2	2	0	0	3	8	11

Rama Afín Administrativa enero – marzo 2024

Servicio	Rama Administrativa																Total
	18 - 20		21 - 30		31 - 40		41 - 50		51 - 60		61 - 69		70 y Más		Subtotal		
	Fem	Mas	Fem	Mas	Fem	Mas	Fem	Mas	Fem	Mas	Fem	Mas	Fem	Mas	Masc.	Fem.	
Depto. de contabilidad	0	0	0	0	3	3	2	1	1	1	0	0	0	0	6	5	11
Depto. de control y conciliación	0	0	0	1	0	0	3	2	2	2	1	0	0	0	6	5	11
Depto. de control y ejercicio presupuestal	0	0	0	2	3	2	3	1	3	1	0	1	0	0	9	7	16
Depto. de egresos	0	0	1	1	1	0	3	1	0	1	0	0	2	1	7	4	11
Depto. de empleo y capacitación	0	0	3	3	4	4	4	0	3	2	3	1	1	0	18	10	28
Depto. de enfermería "A"	0	0	1	0	0	1	1	2	2	1	0	0	0	0	4	4	8
Depto. de enfermería "B"	0	0	0	0	1	0	0	0	1	0	0	0	0	0	2	0	2
Depto. de equipo	0	0	1	2	1	0	1	0	2	1	1	1	0	0	6	4	10
Depto. de estadística, planeación y control	0	0	0	0	1	0	1	1	1	0	1	0	0	0	4	1	5
Depto. de información documental	0	0	1	0	2	1	0	2	2	4	1	1	0	0	6	8	14
Depto. de ingresos	0	0	3	0	0	1	1	1	6	3	0	2	0	0	10	7	17
Depto. de instalaciones	0	0	1	1	2	3	0	3	0	4	0	1	0	2	3	14	17
Depto. de inventarios	0	0	0	0	0	2	4	3	0	2	0	3	0	0	4	10	14
Depto. de nómina y pagos	0	0	0	0	0	0	0	1	2	1	1	0	0	0	3	2	5
Depto. de nutrición	0	0	0	1	1	0	1	2	1	4	0	0	1	0	4	7	11
Depto. de obra	0	0	0	0	1	0	0	1	1	12	1	6	0	3	3	22	25
Depto. de posgrado	0	0	0	1	0	0	0	0	0	0	0	0	0	0	0	1	1
Depto. de protección civil	0	0	0	1	1	2	0	3	3	6	0	1	0	0	4	13	17
Depto. de seguridad	0	0	0	0	0	2	1	5	2	8	1	5	0	1	4	21	25
Depto. de servicios generales	0	0	1	1	2	6	1	4	3	17	3	8	1	1	11	37	48

Rama Afín Administrativa enero – marzo 2024

Servicio	Rama Administrativa																Total
	18 - 20		21 - 30		31 - 40		41 - 50		51 - 60		61 - 69		70 y Más		Subtotal		
	Fem.	Mas.	Fem.	Mas.	Fem.	Mas.	Fem.	Mas.	Fem.	Mas.	Fem.	Mas.	Fem.	Mas.	Masc.	Fem.	
Depto. de servicios y prestaciones	0	0	1	0	0	2	2	0	2	0	2	0	0	1	7	3	10
Depto. de trabajo social	0	0	1	1	1	1	7	0	11	1	2	0	1	0	23	3	26
Depto. de vigilancia epidemiológica	0	0	0	0	1	0	1	0	1	1	1	0	0	0	4	1	5
Depto. Soporte técnico y redes	0	0	0	0	1	3	2	3	0	4	0	0	0	0	3	10	13
Dermatología	0	0	1	1	1	0	0	0	3	0	1	0	0	0	6	1	7
Dirección de Apoyo al Diagnóstico y Tratamiento	0	0	0	0	1	0	0	0	0	0	0	0	0	0	1	0	1
Dirección de administración y finanzas	0	0	1	2	3	3	4	4	1	2	2	0	1	0	12	11	23
Dirección de coordinación médica	0	0	1	0	0	0	2	1	2	0	0	0	0	0	5	1	6
Dirección de educación y capacitación en salud	0	0	0	1	3	6	1	3	4	7	2	1	2	1	12	19	31
Dirección de Investigación	0	0	0	0	2	1	3	1	1	0	2	0	0	0	8	2	10
Dirección de Planeación y Desarrollo de Sistemas Administrativos	0	0	1	0	1	1	5	1	4	2	1	1	1	0	13	5	18
Dirección de Recursos Financieros	0	0	0	0	0	0	0	0	1	0	1	1	0	1	2	2	4
Dirección de Recursos Humanos	0	0	0	0	0	0	2	0	1	1	1	0	0	0	4	1	5
Dirección de Recursos Materiales y Conservación	0	0	0	0	0	0	0	0	0	0	0	1	0	0	0	1	1
Dirección General	0	0	0	0	4	2	3	2	2	0	1	1	0	0	10	5	15

Rama Afín Administrativa enero – marzo 2024

Servicio	Rama Administrativa																Total
	18 - 20		21 - 30		31 - 40		41 - 50		51 - 60		61 - 69		70 y Más		Subtotal		
	Fem	Mas	Fem	Mas	Fem	Mas	Fem	Mas	Fem	Mas	Fem	Mas	Fem	Mas	Masc.	Fem.	
Dirección Médica	0	0	0	0	0	0	1	0	1	0	0	0	0	0	2	0	2
Dirección quirúrgica	0	0	0	0	0	0	0	0	1	0	0	0	0	0	1	0	1
Endocrinología	0	0	0	1	0	0	1	0	2	0	0	0	1	0	4	1	5
Endoscopia gastrointestinal	0	0	0	0	0	0	1	0	0	0	0	0	0	0	1	0	1
Gastroenterología	0	0	0	0	2	2	1	3	3	0	1	2	0	0	7	7	14
Genética	0	0	1	0	0	0	1	0	0	1	0	0	1	0	3	1	4
Geriatría	0	0	3	1	1	1	0	0	1	0	0	1	0	0	5	3	8
Gineco - obstetricia	0	0	4	1	2	5	3	4	11	4	3	4	2	1	25	19	44
Hematología	0	0	1	0	0	0	0	1	3	0	1	1	0	0	5	2	7
Infectología	0	0	0	1	1	1	1	1	3	1	1	0	0	0	6	4	10
Laboratorio de análisis clínicos	0	0	0	0	1	3	5	3	4	5	2	1	1	0	13	12	25
Medicina física y rehabilitación	0	1	1	0	0	1	2	0	1	1	0	0	0	0	4	3	7
Medicina genómica	0	0	0	0	0	0	0	0	1	0	0	0	0	0	1	0	1
Medicina interna 108	0	0	1	1	1	0	1	0	2	2	1	0	0	0	6	3	9
Medicina interna 110	0	0	0	0	1	0	0	0	0	1	1	0	0	0	2	1	3
Medicina interna 308	0	0	0	0	2	2	1	1	2	0	1	0	0	0	6	3	9
Medicina preventiva	0	0	0	0	0	0	0	0	0	0	0	0	1	0	1	0	1
Nefrología	0	0	0	0	1	2	1	0	1	2	1	0	0	0	4	4	8
Neumología	0	0	1	2	3	4	1	2	2	2	1	1	0	0	8	11	19
Neurología y neurocirugía	0	0	2	2	6	1	4	7	3	3	4	1	1	1	20	15	35
Odontología	0	0	0	0	0	0	0	0	2	0	0	0	0	1	2	1	3
Oftalmología	0	0	2	1	2	0	4	1	4	0	1	2	0	1	13	5	18

Rama Afín Administrativa enero – marzo 2024

Servicio	Rama Administrativa																Total
	18 - 20		21 - 30		31 - 40		41 - 50		51 - 60		61 - 69		70 y Más		Subtotal		
	Fem.	Mas.	Fem.	Mas.	Fem.	Mas.	Fem.	Mas.	Fem.	Mas.	Fem.	Mas.	Fem.	Mas.	Masc.	Fem.	
Oncología	0	0	2	1	8	4	5	3	13	4	2	1	0	0	30	13	43
Organo interno de control	0	0	0	0	0	0	0	0	0	1	1	0	0	0	1	1	2
Ortopedia y traumatología	0	0	0	0	3	1	2	2	0	2	0	1	0	0	5	6	11
Otorrinolaringología	0	0	1	0	3	2	4	0	1	0	0	0	0	0	9	2	11
Pediatría	0	0	5	1	4	7	6	5	6	4	1	2	0	0	22	19	41
Personal comisionado al C.E.N.	0	0	0	0	0	0	0	0	0	0	1	2	0	0	1	2	3
Personal comisionado sección XIV	0	0	0	0	1	1	0	0	1	0	0	0	0	0	2	1	3
Psicología y psiquiatría	0	0	0	0	0	0	5	1	2	0	0	0	0	0	7	1	8
Radiología e imagen	0	0	0	1	6	0	5	2	7	3	2	1	0	1	20	8	28
Reumatología	0	0	0	0	2	0	1	2	1	0	0	1	0	0	4	3	7
Servicio de investigación de farmacología clínica	0	0	0	0	0	0	0	0	1	0	0	0	0	0	1	0	1
Servicio nutrición clínica	0	0	1	1	0	1	0	0	0	0	0	0	0	0	1	2	3
Subdirección de servicios generales y nutrición	0	0	1	0	4	0	2	1	2	0	0	0	0	0	9	1	10
Subdirección de administración y desarrollo	0	0	0	0	2	1	0	0	4	0	0	0	1	0	7	1	8
Subdirección de almacenes	0	0	1	1	2	3	2	0	2	0	0	0	0	0	7	4	11
Subdirección de conservación y mantenimiento	0	0	2	0	0	3	0	1	1	3	0	0	0	1	3	8	11

Rama Afín Administrativa enero – marzo 2024

Servicio	Rama Administrativa																Total
	18 - 20		21 - 30		31 - 40		41 - 50		51 - 60		61 - 69		70 y Más		Subtotal		
	Fem	Mas	Fem	Mas	Fem	Mas	Fem	Mas	Fem	Mas	Fem	Mas	Fem	Mas	Masc.	Fem.	
Subdirección de enfermería	0	0	0	0	1	1	0	1	1	0	0	0	0	0	2	2	4
Subdirección de operación	0	0	0	0	2	0	0	1	0	1	1	0	0	0	3	2	5
Subdirección de recursos materiales	0	0	1	2	4	1	0	2	3	3	0	2	0	0	8	10	18
Subdirección de seguridad y protección civil	0	0	0	0	2	1	2	0	0	5	0	4	0	0	4	10	14
Subdirección de sistemas administrativos	0	0	1	0	2	6	3	1	4	2	0	3	0	0	10	12	22
Subdirección de tesorería	0	0	0	0	0	0	1	0	0	0	0	1	0	0	1	1	2
Subdirección quirúrgica "A"	0	0	1	0	0	0	0	0	0	0	0	0	0	0	1	0	1
Terapéutica quirúrgica	0	0	0	0	0	0	4	0	5	0	1	1	0	1	10	2	12
Terapia medica intensiva	0	0	0	1	0	2	1	1	3	1	0	1	0	0	4	6	10
Trasplantes	0	0	0	0	0	0	0	0	2	0	1	0	0	0	3	0	3
Unidad de calidad y seguridad de la atención médica	0	0	0	1	2	1	3	0	1	0	0	1	0	0	6	3	9
Unidad jurídica	0	0	3	1	7	5	1	3	4	2	0	0	0	0	15	11	26
Urgencias médicas	0	0	1	0	3	3	3	4	7	3	1	0	0	0	15	10	25
Urología	0	0	0	0	3	1	3	0	2	0	0	0	0	0	8	1	9
Subtotal	0	1	74	47	168	133	174	145	243	186	79	83	24	19	762	614	1,376
Total	1		121		301		319		429		162		43		1,376		1,376

Rama Médica enero – marzo 2024

Servicio	Rama Medica																Total
	18 - 20		21 - 30		31 - 40		41 - 50		51 - 60		61 - 69		70 y Más		Subtotal		
	Fem.	Mas.	Fem.	Mas.	Fem.	Mas.	Fem.	Mas.	Fem.	Mas.	Fem.	Mas.	Fem.	Mas.	Masc.	Fem.	
Admisión	0	0	0	0	0	1	0	0	0	0	1	0	0	0	1	1	2
Alergia	0	0	0	0	0	1	1	0	1	0	1	2	0	1	3	4	7
Almacén médico	0	0	0	0	0	0	0	0	0	0	0	1	0	0	0	1	1
Anatomía y patología	0	0	0	1	6	0	4	5	3	2	3	3	0	1	16	12	28
Anestesiología	0	0	0	0	25	15	15	11	10	6	12	10	0	1	62	43	105
Audiología y foniatría	0	0	0	0	0	0	0	0	1	2	2	0	0	0	3	2	5
Banco de sangre	0	0	0	0	1	0	0	1	1	1	1	3	0	1	3	6	9
Cardiología	0	0	0	0	3	8	0	3	1	5	1	2	1	3	6	21	27
Cirugía cardiovascular	0	0	0	0	0	0	0	0	0	1	2	0	0	0	2	1	3
Cirugía general	0	0	0	0	0	3	2	9	1	9	4	14	0	5	7	40	47
Cirugía plástica y reconstructiva	0	0	0	0	1	1	0	3	0	1	0	5	0	2	1	12	13
Clínica del dolor	0	0	0	0	3	1	1	0	0	1	2	2	1	0	7	4	11
Consulta externa	0	0	1	0	4	4	4	2	5	5	4	3	1	3	19	17	36
Depto. de almacén varios	0	0	0	0	0	0	0	0	0	0	0	1	0	0	0	1	1
Depto. de apoyo e impulso a la Investigación	0	0	0	0	0	0	0	0	0	0	1	0	0	0	1	0	1
Depto. de cirugía experimental	0	0	0	0	0	0	0	0	0	0	0	1	0	0	0	1	1
Depto. de estadística, planeación y control	0	0	0	0	1	0	0	0	0	0	0	0	0	0	1	0	1
Depto. de información documental	0	0	0	0	0	0	0	0	0	0	1	0	0	0	1	0	1
Depto. de servicios y prestaciones	0	0	0	0	0	0	0	1	0	0	0	0	0	0	0	1	1
Depto. de vigilancia epidemiológica	0	0	0	0	1	0	1	1	2	1	1	3	1	1	6	6	12
Dermatología	0	0	0	0	0	0	3	1	1	0	2	4	1	0	7	5	12
Dirección de Administración y Finanzas	0	0	0	0	1	0	0	0	0	0	0	0	0	0	1	0	1
Dirección de Coordinación Médica	0	0	0	0	1	1	0	0	0	0	2	0	0	0	3	1	4

Rama Médica enero – marzo 2024

Servicio	Rama Medica																Total
	18 - 20		21 - 30		31 - 40		41 - 50		51 - 60		61 - 69		70 y Más		Subtotal		
	Fem	Mas	Fem	Mas	Fem	Mas	Fem	Mas	Fem	Mas	Fem	Mas	Fem	Mas	Masc.	Fem.	
Dirección de Educación y Capacitación en Salud	0	0	0	0	0	2	0	0	1	0	0	2	0	0	1	4	5
Dirección de Investigación	0	0	0	0	0	0	0	0	0	1	0	0	0	0	0	1	1
Dirección de Planeación y Desarrollo de Sistemas Administrativos	0	0	0	0	0	0	0	0	1	0	0	0	0	0	1	0	1
Dirección General	0	0	0	0	1	0	1	6	0	1	0	1	0	1	2	9	11
Dirección Quirúrgica	0	0	0	0	0	1	0	0	0	0	0	0	0	0	0	1	1
Endocrinología	0	0	0	0	2	1	0	2	0	1	1	1	0	0	3	5	8
Endoscopia Gastrointestinal	0	0	0	0	1	0	1	1	0	1	0	0	0	0	2	2	4
Gastroenterología	0	0	0	0	1	3	2	1	0	1	0	0	0	1	3	6	9
Genética	0	0	0	0	0	0	0	0	1	1	1	2	0	0	2	3	5
Geriatría	0	0	0	0	6	1	1	2	2	2	0	2	1	1	10	8	18
Gineco - obstetricia	0	0	0	0	6	6	6	7	5	3	1	5	0	2	18	23	41
Hematología	0	0	0	0	1	3	0	3	0	0	0	2	0	1	1	9	10
Infectología	0	0	0	0	1	4	0	3	2	2	1	1	0	4	4	14	18
Laboratorio de análisis clínicos	0	0	0	0	0	0	0	1	1	0	0	0	0	0	1	1	2
Medicina física y rehabilitación	0	0	0	0	0	1	2	0	0	0	1	0	2	0	5	1	6
Medicina interna 103B	0	0	0	0	3	1	0	2	1	0	1	2	0	0	5	5	10
Medicina interna 108	0	0	0	0	4	0	0	0	0	0	1	1	0	0	5	1	6
Medicina interna 110	0	0	1	1	1	3	0	1	2	1	0	1	0	1	4	8	12
Medicina preventiva	0	0	0	0	1	0	0	0	1	0	2	0	0	0	4	0	4
Nefrología	0	0	0	0	5	4	1	2	1	0	0	2	0	0	7	8	15
Neumología	0	0	0	0	3	3	3	1	2	2	0	4	0	0	8	10	18
Neurología y neurocirugía	0	0	0	0	5	4	2	6	3	3	0	8	0	0	10	21	31
Odontología	0	0	0	0	0	0	1	2	3	2	0	2	0	3	4	9	13

Rama Médica enero – marzo 2024

Servicio	Rama Medica																Total
	18 - 20		21 - 30		31 - 40		41 - 50		51 - 60		61 - 69		70 y Más		Subtotal		
	Fem	Mas	Fem	Mas	Fem	Mas	Fem	Mas	Fem	Mas	Fem	Mas	Fem	Mas	Masc.	Fem.	
Oftalmología	0	0	0	0	4	2	4	3	4	0	3	1	0	1	15	7	22
Oncología	0	0	0	0	10	6	4	7	3	13	1	11	0	2	18	39	57
Ortopedia y traumatología	0	0	0	0	2	4	2	2	0	1	0	3	0	2	4	12	16
Otorrinolaringología	0	0	0	0	1	0	2	1	1	1	2	0	0	0	6	2	8
Pediatría	0	0	1	0	14	4	10	5	8	7	9	6	0	2	42	24	66
Personal comisionado al C.E.N.	0	0	0	0	0	0	0	2	0	0	0	0	0	0	0	2	2
Personal comisionado sección XIV	0	0	0	0	0	0	0	1	1	0	0	0	0	0	1	1	2
Psicología y psiquiatría	0	0	0	0	3	1	2	0	1	0	0	0	0	0	6	1	7
Radiología e imagen	0	0	0	0	7	5	1	1	5	2	3	2	0	2	16	12	28
Reumatología	0	0	0	0	2	1	1	0	0	0	1	1	0	0	4	2	6
Servicio de investigación de farmacología clínica	0	0	0	0	3	0	1	0	0	5	1	0	0	0	5	5	10
Subdir. de apoyo al diag. Y tratamiento "A"	0	0	0	0	0	0	0	0	0	0	1	1	0	0	1	1	2
Subdirección de administración y desarrollo	0	0	0	0	0	0	0	1	0	0	0	0	0	0	0	1	1
Subdirección Médica "B"	0	0	0	0	0	0	0	0	1	0	0	0	0	0	1	0	1
Subdirección Quirúrgica "A"	0	0	0	0	0	0	0	0	0	0	0	1	0	0	0	1	1
Terapia medica intensiva	0	0	0	0	0	3	0	2	2	5	0	1	0	0	2	11	13
Trasplantes	0	0	0	0	1	6	0	4	1	1	0	0	0	1	2	12	14
Unidad de Calidad y Seguridad de la Atención Médica	0	0	0	0	0	0	3	1	1	0	0	0	0	0	4	1	5
Urgencias Médicas	0	0	1	1	2	7	3	5	0	1	2	2	0	0	8	16	24
Urología	0	0	0	0	0	4	0	2	0	1	0	4	0	1	0	12	12
Subtotal	0	0	4	3	137	115	84	114	80	92	72	123	8	43	385	490	875
Total	0	7	252	198	172	195	51	887									

Rama Médica (eventual) enero – marzo 2024

Servicio	Rama Medica Eventual																Total
	18 - 20		21 - 30		31 - 40		41 - 50		51 - 60		61 - 69		70 Y Masc.		Subtotal		
	Fem	Mas	Fem	Mas	Fem	Mas	Fem	Mas	Fem	Mas	Fem	Mas	Fem	Mas	Fem	Mas	
Alergia	0	0	0	0	1	0	0	0	0	0	0	0	0	0	1	0	1
Anatomía y patología	0	0	0	0	0	2	0	0	0	0	0	0	0	0	0	2	2
Anestesiología	0	0	3	1	12	6	0	0	0	0	0	0	0	0	15	7	22
Audiología y foniatría	0	0	0	0	2	1	1	0	0	0	0	0	0	0	3	1	4
Banco de sangre	0	0	0	0	2	0	1	0	1	0	0	0	0	0	4	0	4
Cardiología	0	0	0	0	4	7	0	0	0	0	0	0	0	0	4	7	11
Cirugía general	0	0	0	0	0	2	0	0	0	0	0	0	0	0	0	2	2
Clínica del dolor	0	0	0	0	1	0	0	0	0	0	0	0	0	0	1	0	1
Consulta externa	0	0	1	1	1	1	0	0	0	0	0	0	0	0	2	2	4
Depto. de vigilancia epidemiológica	0	0	1	1	2	1	0	1	0	0	0	0	0	0	3	3	6
Dirección de educación y capacitación en salud	0	0	1	0	0	0	0	0	0	0	0	0	0	0	1	0	1
Endoscopia gastrointestinal	0	0	0	0	1	2	0	0	0	0	0	0	0	0	1	2	3
Gastroenterología	0	0	0	0	1	1	0	0	0	0	0	0	0	0	1	1	2
Geriatría	0	0	0	0	1	1	1	0	0	0	0	0	0	0	2	1	3
Gineco - obstetricia	0	0	1	0	1	1	0	1	0	0	0	0	0	0	2	2	4
Hematología	0	0	0	0	1	3	0	0	0	0	0	0	0	0	1	3	4
Infectología	0	0	0	0	2	4	0	1	0	0	0	0	0	0	2	5	7
Medicina física y rehabilitación	0	0	0	0	1	2	1	0	0	0	0	0	0	0	2	2	4
Medicina interna 108	0	0	1	0	0	0	0	0	0	0	0	0	0	0	1	0	1
Medicina interna 110	0	0	0	0	0	2	0	0	0	0	0	0	0	0	0	2	2

Rama Médica (eventual) enero – marzo 2024

Servicio	Rama Medica Eventual																	
	18 - 20		21 - 30		31 - 40		41 - 50		51 - 60		61 - 69		70 Y Masc.		Subtotal		Total	
	Fem	Mas	Fem	Mas	Fem	Mas	Fem	Mas	Fem	Mas	Fem	Mas	Fem	Mas	Fem	Mas		
Medicina interna 308	0	0	0	0	0	1	0	0	0	0	0	0	0	0	0	0	1	1
Nefrología	0	0	0	0	3	0	0	1	0	0	0	0	0	0	0	3	1	4
Neumología	0	0	4	1	5	11	3	1	0	0	1	1	0	0	13	14	27	
Neurología y neurocirugía	0	0	0	0	0	2	0	2	0	0	0	0	0	0	0	4	4	
Oftalmología	0	0	0	0	2	1	0	0	0	0	0	0	0	0	2	1	3	
Oncología	0	0	0	0	2	2	0	0	0	0	0	0	0	0	2	2	4	
Organo interno de control	0	0	0	1	0	0	0	0	0	0	0	0	0	0	0	1	1	
Ortopedia y traumatología	0	0	0	0	0	2	0	0	0	0	0	0	0	0	0	2	2	
Otorrinolaringología	0	0	1	0	1	0	0	0	0	0	0	0	0	0	2	0	2	
Pediatría	0	0	1	0	9	1	1	2	0	0	0	0	0	0	11	3	14	
Psicología y psiquiatría	0	0	0	0	2	0	0	0	0	0	0	0	0	0	2	0	2	
Radiología e imagen	0	0	0	0	4	3	1	0	0	0	0	0	0	0	5	3	8	
Radiología intervencionista	0	0	0	0	0	2	0	0	0	0	0	0	0	0	0	2	2	
Reumatología	0	0	0	0	0	1	0	0	0	0	0	0	0	0	0	1	1	
Subdirección quirúrgica "A"	0	0	0	0	1	0	0	0	0	0	0	0	0	0	1	0	1	
Terapia medica intensiva	0	0	0	1	8	6	1	1	0	0	0	0	0	0	9	8	17	
Trasplantes	0	0	0	0	1	0	0	0	0	1	0	0	0	0	1	1	2	
Urgencias médicas	0	0	0	0	5	6	1	0	0	0	0	0	0	0	6	6	12	
Urología	0	0	0	0	1	1	0	1	0	0	0	0	0	0	1	2	3	
Subtotal	0	0	10	4	76	70	11	11	1	1	1	1	0	0	99	87	186	
Total	0	22	99	13	2	2	0	186										

Rama Paramédica enero – marzo 2024

Servicio	Rama Paramédica																Total
	18 - 20		21 - 30		31 - 40		41 - 50		51 - 60		61 - 69		70 y Más		Subtotal		
	Fem	Mas	Fem	Mas	Fem	Mas	Fem	Mas	Fem	Mas	Fem	Mas	Fem	Mas	Fem	Mas	
Admisión	0	0	0	0	0	0	0	1	0	1	0	0	0	0	0	2	2
Alergia	0	0	1	1	0	0	1	0	0	1	0	1	0	0	2	3	5
Almacén médico	0	0	1	1	1	2	0	4	1	1	2	1	0	1	5	10	15
Anatomía y patología	0	0	0	1	4	4	7	14	7	13	4	3	0	2	22	37	59
Anestesiología	0	0	1	2	0	2	0	2	0	0	0	0	0	0	1	6	7
Archivo clínico	0	0	0	0	0	0	0	1	0	1	0	0	0	0	0	2	2
Audiología y foniatría	0	0	1	0	1	2	4	0	3	0	0	0	0	0	9	2	11
Banco de sangre	0	0	2	1	12	7	4	5	11	8	4	2	1	0	34	23	57
Cardiología	0	0	0	1	2	4	0	5	3	3	2	2	0	1	7	16	23
Cirugía cardiovascular	0	0	0	0	0	0	1	0	0	0	1	0	0	0	2	0	2
Cirugía general	0	0	1	2	4	6	7	8	4	9	4	3	0	1	20	29	49
Cirugía plástica y reconstructiva	0	0	1	0	2	2	2	1	3	2	0	1	0	0	8	6	14
Clínica del dolor	0	0	0	0	0	1	0	0	2	1	1	0	0	0	3	2	5
Consulta externa	0	0	0	0	1	1	1	3	1	2	0	1	0	0	3	7	10
Coordinación de obra civil	0	0	0	0	0	0	0	0	0	1	0	0	0	0	0	1	1
Departamento de relaciones laborales	0	0	0	0	0	1	0	2	0	0	0	0	0	0	0	3	3
Depto. de almacén varios	0	0	0	0	0	1	1	2	0	4	0	0	0	0	1	7	8
Depto. de cirugía experimental	0	0	0	1	0	1	1	0	1	2	0	0	0	0	2	4	6
Depto. de empleo y capacitación	0	0	1	0	0	1	2	1	1	0	1	1	0	0	5	3	8
Depto. de enfermería "A"	0	0	0	0	0	0	0	0	0	1	0	0	0	0	0	1	1
Depto. de enfermería "B"	0	0	0	0	0	0	1	0	0	0	0	0	0	0	1	0	1

Rama Paramédica enero – marzo 2024

Servicio	Rama Paramédica																Total
	18 - 20		21 - 30		31 - 40		41 - 50		51 - 60		61 - 69		70 y Más		Subtotal		
	Fem	Mas	Fem	Mas	Fem	Mas	Fem	Mas	Fem	Mas	Fem	Mas	Fem	Mas	Fem	Mas	
Depto. de equipo	0	0	0	3	0	1	1	2	0	3	1	1	0	0	2	10	12
Depto. de instalaciones	0	0	0	0	0	1	0	5	0	3	0	4	0	0	0	13	13
Depto. de inventarios	0	0	0	0	0	0	0	1	0	1	0	0	0	0	0	2	2
Depto. de nómina y pagos	0	0	0	0	0	1	0	1	0	0	1	0	0	0	1	2	3
Depto. de nutrición	0	0	4	4	13	9	8	10	16	14	13	4	2	0	56	41	97
Depto. de obra	0	0	0	0	0	0	0	1	0	3	1	2	0	0	1	6	7
Depto. de protección civil	0	0	0	0	0	1	0	0	0	2	0	0	0	0	0	3	3
Depto. de seguridad	0	0	0	0	0	0	0	0	1	1	0	2	0	1	1	4	5
Depto. de servicios generales	0	0	0	6	4	1	4	8	4	4	2	5	2	0	16	24	40
Depto. de trabajo social	0	0	11	0	22	9	28	9	40	2	10	1	2	0	113	21	134
Depto. de vigilancia epidemiológica	0	0	0	0	0	0	0	0	0	0	0	1	0	0	0	1	1
Depto. Soporte técnico y redes	0	0	0	0	0	0	0	0	0	1	0	0	0	0	0	1	1
Dermatología	0	0	0	0	1	3	0	2	2	2	0	2	1	0	4	9	13
Dirección de Apoyo al Diagnóstico y Tratamiento	0	0	0	0	0	0	1	0	0	0	0	0	0	0	1	0	1
Dirección de administración y finanzas	0	1	1	1	4	1	2	0	5	5	0	1	0	0	12	9	21
Dirección de coordinación médica	0	0	0	0	0	0	1	0	0	0	0	0	0	0	1	0	1
Dirección de educación y capacitación en salud	0	0	2	2	0	0	1	0	1	3	2	1	0	0	6	6	12
Dirección de Investigación	0	0	0	0	2	0	1	0	0	1	0	0	0	0	3	1	4
Dirección de Planeación y Desarrollo de Sistemas Administrativos	0	0	0	0	1	0	0	1	1	0	0	0	0	0	2	1	3

Rama Paramédica enero – marzo 2024

Servicio	Rama Paramédica																Total
	18 - 20		21 - 30		31 - 40		41 - 50		51 - 60		61 - 69		70 y Más		Subtotal		
	Fem	Mas	Fem	Mas	Fem	Mas	Fem	Mas	Fem	Mas	Fem	Mas	Fem	Mas	Fem	Mas	
Dirección de Recursos Materiales y Conservación	0	0	0	0	0	0	0	0	0	0	1	0	0	0	1	0	1
Dirección General	0	0	0	0	0	2	0	1	1	0	0	0	1	0	2	3	5
Endocrinología	0	0	0	0	2	1	1	1	1	1	1	0	0	0	5	3	8
Gastroenterología	1	0	1	0	1	1	6	2	4	3	1	0	0	0	14	6	20
Genética	0	0	0	0	3	1	2	2	2	3	1	0	1	0	9	6	15
Geriatría	0	0	0	0	1	1	0	1	2	0	0	0	0	0	3	2	5
Gineco - obstetricia	0	1	0	2	2	5	7	9	8	14	2	5	1	1	20	37	57
Hematología	0	0	0	1	4	2	3	1	3	7	1	0	1	0	12	11	23
Infectología	0	0	0	0	2	4	1	2	3	2	3	1	0	1	9	10	19
Laboratorio de análisis clínicos	0	0	10	7	15	13	22	14	31	10	17	4	3	0	98	48	146
Medicina física y rehabilitación	0	0	1	1	7	0	2	4	5	4	4	0	1	0	20	9	29
Medicina genómica	0	0	2	1	4	0	4	0	2	2	0	0	0	0	12	3	15
Medicina interna 108	0	0	0	1	0	1	2	7	0	1	1	1	0	0	3	11	14
Medicina interna 110	0	0	0	0	2	0	1	4	1	5	0	0	1	0	5	9	14
Medicina interna 308	0	0	0	1	4	1	2	0	3	5	0	0	2	1	11	8	19
Nefrología	0	0	1	0	1	2	0	4	2	3	0	0	0	0	4	9	13
Neumología	0	0	3	2	6	5	2	5	3	5	4	5	0	0	18	22	40
Neurología y neurocirugía	0	0	4	0	3	3	4	5	3	4	0	1	0	0	14	13	27
Odontología	0	0	0	1	0	0	0	0	0	0	0	0	0	0	0	1	1
Oftalmología	0	0	1	1	1	3	2	3	2	2	0	0	1	0	7	9	16
Oncología	0	0	3	3	3	5	9	21	13	12	2	5	1	0	31	46	77

Rama Paramédica enero – marzo 2024

Servicio	Rama Paramédica																Total
	18 - 20		21 - 30		31 - 40		41 - 50		51 - 60		61 - 69		70 y Más		Subtotal		
	Fem	Mas	Fem	Mas	Fem	Mas	Fem	Mas	Fem	Mas	Fem	Mas	Fem	Mas	Fem	Mas	
Organo interno de control	0	0	0	0	0	0	0	0	0	0	1	0	0	0	1	0	1
Ortopedia y traumatología	0	0	2	1	1	2	1	2	3	3	1	0	0	1	8	9	17
Otorrinolaringología	0	0	0	0	1	2	1	3	0	2	1	0	0	0	3	7	10
Pediatría	0	0	3	1	3	1	8	7	8	10	2	2	0	0	24	21	45
Personal comisionado sección XIV	0	0	0	0	0	0	0	4	1	4	0	1	0	0	1	9	10
Psicología y psiquiatría	0	0	1	1	1	2	4	3	6	0	8	1	0	0	20	7	27
Radiología e imagen	0	0	4	9	11	20	10	15	8	17	6	9	1	2	40	72	112
Reumatología	0	0	0	1	0	0	1	1	1	2	0	1	0	1	2	6	8
Servicio nutrición clínica	0	0	4	1	7	1	4	2	2	0	1	0	0	0	18	4	22
Subdirección de servicios generales y nutrición	0	0	0	0	0	0	1	0	0	1	0	0	0	0	1	1	2
Subdirección de almacenes	0	0	0	0	4	1	0	1	0	0	0	0	0	0	4	2	6
Subdirección de conservación y mantenimiento	0	0	0	0	0	1	0	2	0	0	0	1	0	0	0	4	4
Subdirección de enfermería	0	0	0	0	0	0	1	0	0	0	0	0	0	0	1	0	1
Subdirección de recursos materiales	0	0	0	0	0	0	0	0	1	1	0	0	0	0	1	1	2
Subdirección de seguridad y protección civil	0	0	1	0	0	0	0	4	0	1	0	0	0	1	1	6	7
Terapéutica quirúrgica	0	0	0	1	1	3	0	4	3	5	2	2	0	0	6	15	21
Terapia medica intensiva	0	0	0	2	3	1	2	2	2	2	0	0	1	0	8	7	15
Trasplantes	0	0	0	0	0	0	0	1	1	0	0	0	0	0	1	1	2

Rama Paramédica enero – marzo 2024

Servicio	Rama Paramédica																Total
	18 - 20		21 - 30		31 - 40		41 - 50		51 - 60		61 - 69		70 y Más		Subtotal		
	Fem	Mas	Fem	Mas	Fem	Mas	Fem	Mas	Fem	Mas	Fem	Mas	Fem	Mas	Fem	Mas	
Unidad de calidad y seguridad de la atención médica	0	0	0	0	1	2	0	0	0	0	0	0	0	0	1	2	3
Unidad jurídica	0	0	0	0	0	0	1	0	0	0	0	1	0	0	1	1	2
Urgencias Médicas	1	0	0	0	5	5	3	6	3	14	1	4	0	0	13	29	42
Urología	0	0	0	0	3	3	0	6	5	2	2	2	0	0	10	13	23
Subtotal	2	2	68	64	176	156	186	238	240	242	112	85	23	14	807	801	1,608
Total	4		132		332		424		482		197		37		1,608		

Rama Paramédica (eventual) enero – marzo 2024

Servicio	Rama Paramédica Eventual																Total
	18 - 20		21 - 30		31 - 40		41 - 50		51 - 60		61 - 69		70 y Más		Subtotal		
	Fem	Mas	Fem	Mas	Fem	Mas	Fem	Mas	Fem	Mas	Fem	Mas	Fem	Mas	Fem	Mas	
Alergia	0	0	0	1	0	0	0	0	0	0	0	0	0	0	0	1	1
Anatomía y patología	0	0	0	2	1	0	0	1	0	1	0	0	0	0	1	4	5
Anestesiología	0	0	3	4	0	3	3	2	0	0	0	0	0	0	6	9	15
Cardiología	0	0	1	4	5	6	5	4	2	2	0	0	0	0	13	16	29
Cirugía general	0	0	2	4	0	0	0	1	1	0	0	0	0	0	3	5	8
Cirugía plástica y reconstructiva	0	0	0	0	0	0	0	0	0	1	0	0	0	0	0	1	1
Consulta externa	0	0	0	0	1	1	0	0	0	2	0	0	0	0	1	3	4
Departamento de relaciones laborales	0	0	0	0	1	0	0	0	0	0	0	0	0	0	1	0	1
Depto. de servicios generales	0	0	0	0	0	0	0	0	0	2	0	0	0	0	0	2	2
Depto. de trabajo social	0	0	0	0	2	1	1	1	0	0	0	0	0	0	3	2	5
Depto. de vigilancia epidemiológica	0	0	0	1	1	1	0	0	0	0	0	0	0	0	1	2	3
Dirección de administración y finanzas	0	0	1	2	2	4	0	6	0	0	0	0	0	0	3	12	15
Dirección General	0	0	0	0	0	1	0	0	0	0	0	0	0	0	0	1	1
Gastroenterología	0	0	0	2	1	0	0	0	0	1	0	0	0	0	1	3	4
Gineco - obstetricia	0	1	2	0	1	2	0	1	0	0	0	0	0	0	3	4	7
Hematología	0	0	0	2	0	2	0	0	0	0	0	0	0	0	0	4	4
Infectología	0	0	1	0	3	1	1	2	0	1	0	0	0	0	5	4	9
Laboratorio de análisis clínicos	0	0	0	1	0	2	0	0	0	0	0	0	0	0	0	3	3

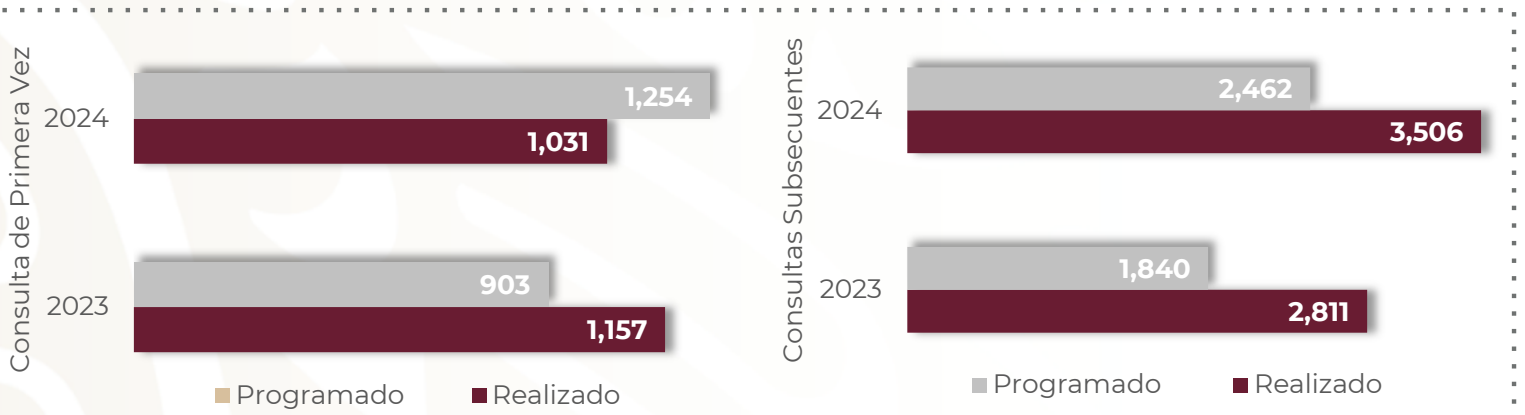
Rama Paramédica (eventual) enero – marzo 2024

Servicio	Rama Paramédica Eventual																Total
	18 - 20		21 - 30		31 - 40		41 - 50		51 - 60		61 - 69		70 y Más		Subtotal		
	Fem	Mas	Fem	Mas	Fem	Mas	Fem	Mas	Fem	Mas	Fem	Mas	Fem	Mas	Fem	Mas	
Medicina interna 108	0	0	0	0	0	0	1	0	0	0	0	0	0	0	1	0	1
Medicina interna 110	0	1	0	0	1	0	0	0	0	0	0	0	0	0	1	1	2
Medicina interna 308	0	0	0	2	0	0	0	0	0	0	0	0	0	0	0	2	2
Nefrología	0	0	0	1	0	1	0	0	0	0	0	0	0	0	0	2	2
Neumología	0	0	3	10	3	10	6	6	0	2	0	0	0	0	12	28	40
Neurología y neurocirugía	0	0	0	0	0	2	0	1	0	1	0	0	0	0	0	4	4
Oftalmología	0	0	0	1	0	0	0	0	0	0	0	0	0	0	0	1	1
Oncología	0	0	0	0	1	0	0	0	0	0	0	0	0	0	1	0	1
Ortopedia y traumatología	0	0	1	2	0	0	0	0	2	0	0	0	0	0	3	2	5
Otorrinolaringología	0	0	0	3	0	1	0	0	0	0	0	0	0	0	0	4	4
Pediatría	0	0	2	0	0	2	0	0	0	0	0	0	0	0	2	2	4
Radiología e imagen	0	0	2	3	1	3	0	0	0	0	0	0	0	0	3	6	9
Reumatología	0	0	0	0	0	1	0	0	0	0	0	0	0	0	0	1	1
Subdirección de administración y desarrollo	0	0	0	1	0	0	0	0	0	0	0	0	0	0	0	1	1
Subdirección quirúrgica "A"	0	0	0	0	1	0	0	0	0	0	0	0	0	0	1	0	1
Terapéutica quirúrgica	0	0	1	0	0	0	0	0	0	0	0	0	0	0	1	0	1
Terapia medica intensiva	0	0	6	10	2	3	1	0	0	0	0	0	0	0	9	13	22
Trasplantes	0	0	1	0	1	2	0	1	0	0	0	0	0	0	2	3	5
Urgencias médicas	0	0	1	6	1	7	0	5	0	0	0	0	0	0	2	18	20
Subtotal	0	2	27	62	29	56	18	31	5	13	0	0	0	0	79	164	243
Total	2	89	85	49	18	0	0	243									

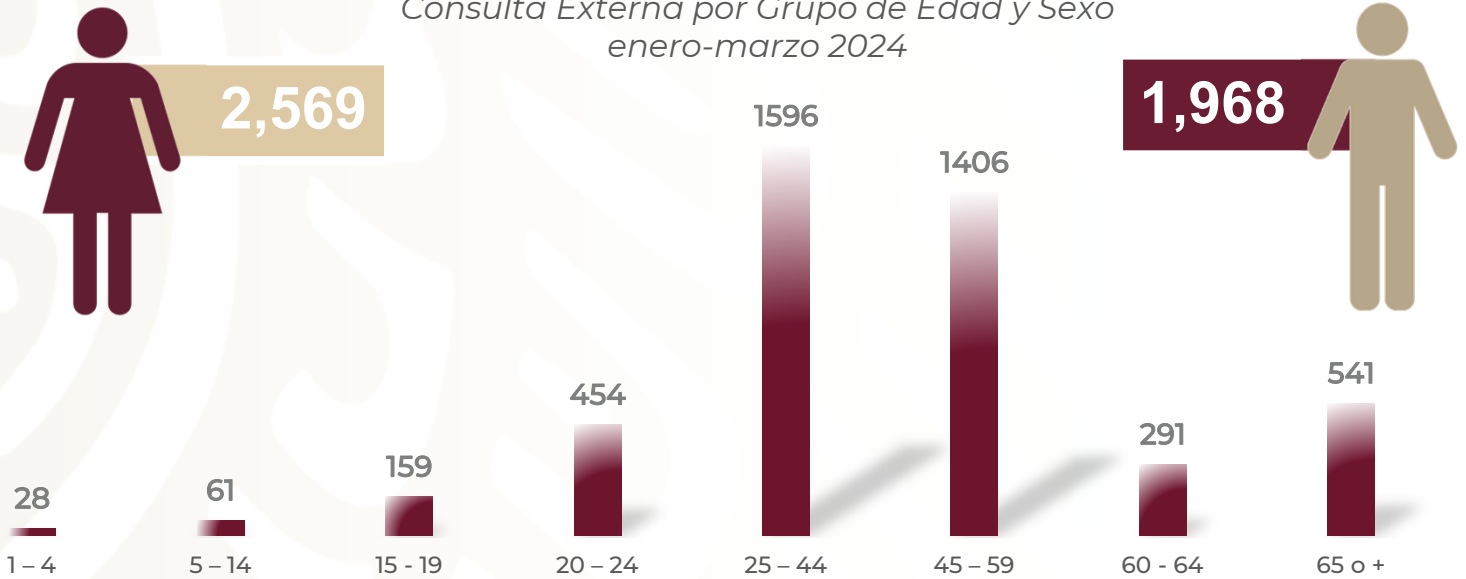
Rama Posgrado enero – marzo 2024

Servicio	Rama de Posgrado																Total
	18 - 20		21 - 30		31 - 40		41 - 50		51 - 60		61 - 69		70 y Más		Subtotal		
	Fem	Mas	Fem	Mas	Fem	Mas	Fem	Mas	Fem	Mas	Fem	Mas	Fem	Mas	Fem	Mas	
Depto. de Posgrado	0	0	125	115	49	68	0	0	0	0	0	0	0	0	174	183	357
Subtotal	0	0	125	115	49	68	0	0	0	0	0	0	0	0	174	183	357
Total	0	0	240	230	117	136	0	0	0	0	0	0	0	0	357	357	714

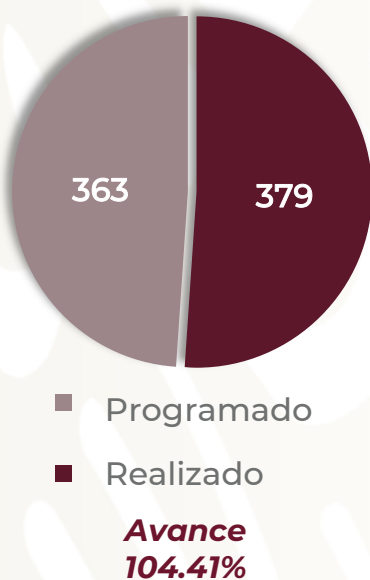
OTORRINOLARINGOLOGÍA 101 A



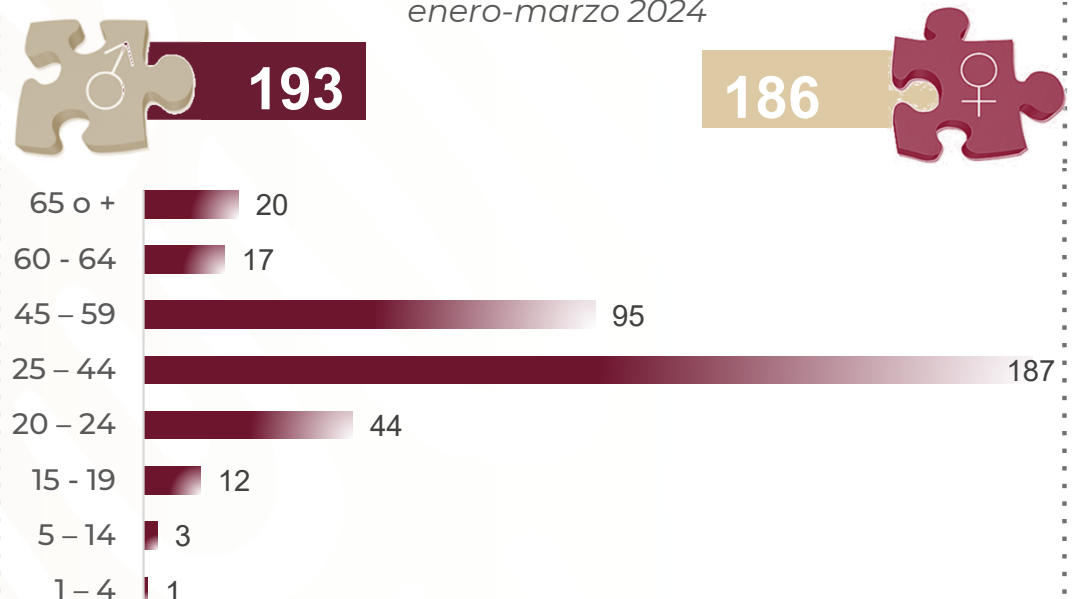
Consulta Externa por Grupo de Edad y Sexo enero-marzo 2024



Egresos enero-marzo 2024

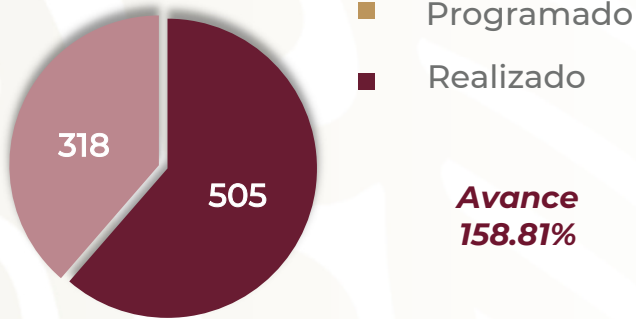


Egresos por Grupo de Edad y Sexo enero-marzo 2024



OTORRINOLARINGOLOGÍA 101 A

Cirugías enero-marzo 2024



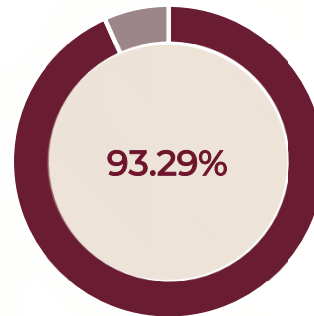
Procedimientos enero-marzo 2024



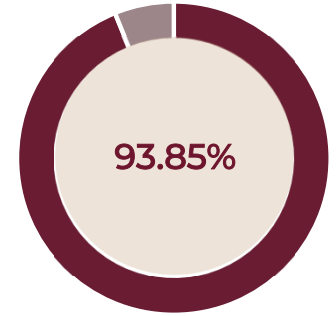
Procedimientos enero-marzo 2023



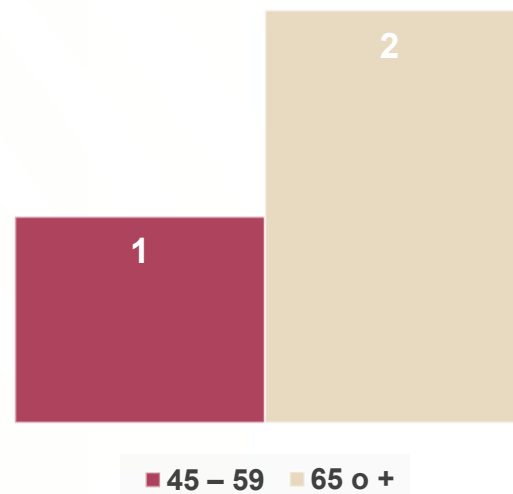
% Ocupación Hospitalaria enero-marzo 2023



% Ocupación Hospitalaria enero-marzo 2024



Defunciones por Grupo de Edad enero-marzo 2024



Defunciones por Sexo enero-marzo 2024



OTORRINOLARINGOLOGÍA 101 A

Comparativo de Productividad enero – marzo / 2023-2024

Actividad	2023				2024			
	Programado	Realizado	% de Avance	Status	Programado	Realizado	% de Avance	Status
Consultas de primera vez	903	1,157	128.13	V	1,254	1,031	82.22	R
Consultas subsecuentes	1,840	2,811	152.77	V	2,462	3,506	142.40	V
Interconsultas		1				0		
Total, de consultas	2,743	3,969	144.70	V	3,716	4,537	122.09	V
Ingresos		330				384		
Egresos	278	322	115.83	V	363	379	104.41	V
Intervenciones quirúrgicas	407	475	116.71	V	318	505	158.81	V
Procedimientos		1,053				1,088		
Días paciente	1,610	1,947	120.93	V	1,777	2,135	120.15	V
Días cama	2,070	2,087	100.82	V	2,184	2,275	104.17	V
Porcentaje de ocupación	77.78	93.29	119.95	V	81.36	93.85	115.34	V

Semaforización

Estatus

Cumpliendo entre el 97.00% o más de sus metas



Cumpliendo entre el 90.00% y el 96.99% de sus metas



Cumpliendo con el 89.99% o menos de sus metas



 No Aplica

OTORRINOLARINGOLOGÍA 101 A

20 Principales Motivos de Consulta enero – marzo 2024

Código	Causa	Femenino	Masculino	Total	%
Z988	Otros estados postquirúrgicos especificados	500	394	894	19.70
J342	Desviación del tabique nasal	402	279	681	15.01
L0281	Absceso profundo de cuello	224	244	468	10.32
J343	Hipertrofia de los cornetes nasales	198	105	303	6.68
M950	Deformidad adquirida de la nariz	108	99	207	4.56
S022	Fractura de los huesos de la nariz	52	77	129	2.84
R040	Epistaxis	50	64	114	2.51
M726	Fascitis necrotizante	31	49	80	1.76
H811	Vértigo paroxístico benigno	51	15	66	1.45
H919	Hipoacusia, no especificada	38	24	62	1.37
H652	Otitis media crónica serosa	40	21	61	1.34
H903	Hipoacusia neurosensorial, bilateral	28	25	53	1.17
H720	Perforación central de la membrana timpánica	35	17	52	1.15
J351	Hipertrofia de las amígdalas	38	11	49	1.08
H931	Tinnitus	29	15	44	0.97
K076	Trastornos de la articulación temporomaxilar	37	7	44	0.97
H900	Hipoacusia conductiva bilateral	21	18	39	0.86
K219	Enfermedad del reflujo gastroesofágico sin esofagitis	31	8	39	0.86
H612	Cerumen impactado	20	17	37	0.82
J330	Pólipo de la cavidad nasal	21	16	37	0.82
	Otros	615	463	1,078	23.76
TOTAL		2,569	1,968	4,537	100.00

OTORRINOLARINGOLOGÍA 101 A

20 Principales Motivos de Consulta por grupo de edad y sexo enero – marzo 2024

Causa	<1		1-4		5-14		15-19		20-24		25-44	
	f	m	f	m	f	m	f	m	f	m	f	m
Otros estados postquirúrgicos especificados	0	0	0	1	6	0	12	22	68	70	196	168
Desviación del tabique nasal	0	0	0	1	1	2	13	13	31	40	164	106
Absceso profundo de cuello	0	0	0	0	2	0	2	8	4	21	87	117
Hipertrofia de los cornetes nasales	0	0	0	0	2	0	6	4	14	16	70	37
Deformidad adquirida de la nariz	0	0	0	0	1	1	1	10	29	18	34	44
Fractura de los huesos de la nariz	0	0	0	0	1	6	4	8	7	9	19	30
Epistaxis	0	1	0	0	2	5	0	3	5	12	11	13
Fascitis necrotizante	0	0	0	0	0	0	0	0	0	7	12	9
Vértigo paroxístico benigno	0	0	0	0	0	0	0	0	0	0	15	5
Hipoacusia, no especificada	0	0	0	1	0	0	0	1	5	0	4	10
Otitis media crónica serosa	0	0	0	0	1	0	1	0	2	0	12	8
Hipoacusia neurosensorial, bilateral	0	0	0	0	2	0	0	1	0	1	2	5
Perforación central de la membrana timpánica	0	0	0	0	0	0	0	1	2	1	6	1
Hipertrofia de las amígdalas	0	0	0	0	1	0	0	0	4	0	15	7
Tinnitus	0	0	0	0	0	0	0	0	1	2	6	3
Trastornos de la articulación temporomaxilar	0	0	0	0	0	0	1	1	1	0	4	3
Hipoacusia conductiva bilateral	0	0	0	0	1	0	1	0	0	0	7	4
Enfermedad del reflujo gastroesofágico sin esofagitis	0	0	0	0	0	0	0	0	0	0	5	3
Cerumen impactado	0	0	1	0	0	0	1	0	2	1	2	5
Pólipo de la cavidad nasal	0	0	0	0	0	0	0	0	1	0	8	12
Otros	0	0	12	12	10	17	13	32	39	41	175	152
TOTAL	0	1	13	15	30	31	55	104	215	239	854	742

OTORRINOLARINGOLOGÍA 101 A

20 Principales Motivos de Consulta por grupo de edad y sexo enero – marzo 2024

Causa	45 – 59		60 - 64		65 o +		Total Femenino	Total Masculino	Total general
	f	m	f	m	f	m			
Otros estados postquirúrgicos especificados	140	91	29	21	49	21	500	394	894
Desviación del tabique nasal	132	78	25	20	36	19	402	279	681
Absceso profundo de cuello	67	85	14	11	48	2	224	244	468
Hipertrofia de los cornetes nasales	63	29	12	9	31	10	198	105	303
Deformidad adquirida de la nariz	31	19	4	4	8	3	108	99	207
Fractura de los huesos de la nariz	10	16	3	3	8	5	52	77	129
Epistaxis	18	22	6	4	8	4	50	64	114
Fascitis necrotizante	8	24	0	9	11	0	31	49	80
Vértigo paroxístico benigno	21	7	8	2	7	1	51	15	66
Hipoacusia, no especificada	18	5	4	1	7	6	38	24	62
Otitis media crónica serosa	17	10	1	2	6	1	40	21	61
Hipoacusia neurosensorial, bilateral	13	9	4	2	7	7	28	25	53
Perforación central de la membrana timpánica	18	5	3	2	6	7	35	17	52
Hipertrofia de las amígdalas	15	1	1	1	2	2	38	11	49
Tinnitus	9	8	2	1	11	1	29	15	44
Trastornos de la articulación temporomaxilar	21	2	3	1	7	0	37	7	44
Hipoacusia conductiva bilateral	6	5	1	2	5	7	21	18	39
Enfermedad del reflujo gastroesofágico sin esofagitis	19	2	2	1	5	2	31	8	39
Cerumen impactado	6	3	1	2	7	6	20	17	37
Pólipo de la cavidad nasal	6	4	0	0	6	0	21	16	37
Otros	210	133	49	21	107	55	615	463	1,078
Total	848	558	172	119	382	159	2,569	1,968	4,537

OTORRINOLARINGOLOGÍA 101 A

20 Principales Motivos de Egresos enero – marzo 2024

Código	Causa	Femenino	Masculino	Total
J342	Desviación del tabique nasal	46	43	89
L0281	Absceso profundo de cuello	27	35	62
M950	Deformidad adquirida de la nariz	27	27	54
J351	Hipertrofia de las amígdalas	9	4	13
S026	Fractura del maxilar inferior	2	11	13
J330	Pólipo de la cavidad nasal	3	6	9
S023	Fractura del suelo de la orbita	1	7	8
J343	Hipertrofia de los cornetes nasales	7	0	7
J329	Sinusitis crónica, no especificada	3	3	6
J339	Pólipo nasal, no especificado	4	2	6
J350	Amigdalitis crónica	2	4	6
S024	Fractura del malar y del hueso maxilar superior	1	5	6
D106	Tumor benigno de la nasofaringe	0	5	5
H652	Otitis media crónica serosa	3	2	5
H728	Otras perforaciones de la membrana timpánica	3	1	4
J324	Pan sinusitis crónica	1	3	4
D141	Tumor benigno de la laringe	1	2	3
D380	Tumor de comportamiento incierto o desconocido de laringe	1	2	3
D170	Tumor benigno lipomatoso de piel y de tejido subcutáneo de cabeza, cara y cuello	1	1	2
D232	Tumor benigno de la piel de la oreja y del conducto auditivo externo	2	0	2
	Otros	42	30	72
TOTAL		186	193	379

OTORRINOLARINGOLOGÍA 101 A

20 Principales Motivos de Egresos por grupo de edad y sexo enero – marzo 2024

Causa	<1		1-4		5-14		15-19		20-24		25-44	
	f	m	f	m	f	m	f	m	f	m	f	m
Desviación del tabique nasal	0	0	0	0	1	0	2	2	7	10	17	22
Absceso profundo de cuello	0	0	0	0	0	0	0	1	1	3	13	19
Deformidad adquirida de la nariz	0	0	0	0	0	0	0	4	7	4	14	14
Hipertrofia de las amígdalas	0	0	0	0	1	0	0	0	1	0	5	3
Fractura del maxilar inferior	0	0	0	0	0	0	0	0	0	1	2	6
Pólipo de la cavidad nasal	0	0	0	0	0	0	0	0	0	0	1	2
Fractura del suelo de la orbita	0	0	0	0	0	0	0	0	1	1	0	4
Hipertrofia de los cornetes nasales	0	0	0	0	0	0	0	0	0	0	4	0
Sinusitis crónica, no especificada	0	0	0	0	0	0	0	0	0	1	1	1
Pólipo nasal, no especificado	0	0	0	0	0	0	0	0	1	0	2	2
Amigdalitis crónica	0	0	0	0	0	0	0	0	0	1	1	2
Fractura del malar y del hueso maxilar superior	0	0	0	0	0	0	0	0	0	0	1	4
Tumor benigno de la nasofaringe	0	0	0	0	0	0	0	1	0	1	0	1
Otitis media crónica serosa	0	0	0	0	0	0	0	0	0	0	2	1
Otras perforaciones de la membrana timpánica	0	0	0	0	0	0	0	0	0	0	0	0
Pan sinusitis crónica	0	0	0	0	0	0	0	0	0	0	0	1
Tumor benigno de la laringe	0	0	0	0	0	0	0	0	0	0	0	1
Tumor de comportamiento incierto o desconocido de laringe	0	0	0	0	0	0	0	0	0	0	1	2
Tumor benigno lipoma toso de piel y de tejido subcutáneo de cabeza, cara y cuello	0	0	0	0	0	0	0	0	0	0	0	1
Tumor benigno de la piel de la oreja y del conducto auditivo externo	0	0	0	0	0	0	0	0	0	0	2	0
Otros	0	0	0	1	1	0	1	1	2	2	18	17
TOTAL	0	0	0	1	3	0	3	9	20	24	84	103

OTORRINOLARINGOLOGÍA 101 A

20 Principales Motivos de Egresos por grupo de edad y sexo enero – marzo 2024

Causa	45 – 59		60 - 64		65 o +		Total Femenino	Total Masculino	Total general
	f	m	f	m	f	m			
Desviación del tabique nasal	19	6	0	3	0	0	46	43	89
Absceso profundo de cuello	8	10	2	2	3	0	27	35	62
Deformidad adquirida de la nariz	4	4	0	1	2	0	27	27	54
Hipertrofia de las amígdalas	2	1	0	0	0	0	9	4	13
Fractura del maxilar inferior	0	4	0	0	0	0	2	11	13
Pólipo de la cavidad nasal	1	4	0	0	1	0	3	6	9
Fractura del suelo de la orbita	0	2	0	0	0	0	1	7	8
Hipertrofia de los cornetes nasales	3	0	0	0	0	0	7	0	7
Sinusitis crónica, no especificada	2	1	0	0	0	0	3	3	6
Pólipo nasal, no especificado	1	0	0	0	0	0	4	2	6
Amigdalitis crónica	1	0	0	0	0	1	2	4	6
Fractura del malar y del hueso maxilar superior	0	1	0	0	0	0	1	5	6
Tumor benigno de la nasofaringe	0	1	0	1	0	0	0	5	5
Otitis media crónica serosa	0	1	0	0	1	0	3	2	5
Otras perforaciones de la membrana timpánica	1	0	0	0	2	1	3	1	4
Pan sinusitis crónica	0	2	1	0	0	0	1	3	4
Tumor benigno de la laringe	0	1	1	0	0	0	1	2	3
Tumor de comportamiento incierto o desconocido de laringe	0	0	0	0	0	0	1	2	3
Tumor benigno lipoma toso de piel y de tejido subcutáneo de cabeza, cara y cuello	1	0	0	0	0	0	1	1	2
Tumor benigno de la piel de la oreja y del conducto auditivo externo	0	0	0	0	0	0	2	0	2
Otros	7	7	6	0	7	2	42	30	72
Total	50	45	10	7	16	4	186	193	379

OTORRINOLARINGOLOGÍA 101 A

20 Principales Defunciones enero – marzo 2024

Código	Causa	Femenino	Masculino	Total
J961	Insuficiencia respiratoria crónica	0	1	1
L040	Linfadenitis aguda de cara, cabeza y cuello	0	1	1
R572	Choque séptico	1	0	1
TOTAL		1	2	3

OTORRINOLARINGOLOGÍA 101 A

20 Principales Defunciones por grupo de edad y sexo enero – marzo 2024

Causa	<1		1-4		5-14		15-19		20-24		25-44	
	f	m	f	m	f	m	f	m	f	m	f	m
Insuficiencia respiratoria crónica	0	0	0	0	0	0	0	0	0	0	0	0
Linfadenitis aguda de cara, cabeza y cuello	0	0	0	0	0	0	0	0	0	0	0	0
Choque séptico	0	0	0	0	0	0	0	0	0	0	0	0
TOTAL	0	0	0	0	0	0	0	0	0	0	0	0

Causa	45-59		60-64		65 o +		Total Femenino	Total Masculino	Total general
	f	m	f	m	f	m			
Insuficiencia respiratoria crónica	0	0	0	0	0	1	0	1	1
Linfadenitis aguda de cara, cabeza y cuello	0	1	0	0	0	0	0	1	1
Choque séptico	0	0	0	0	1	0	1	0	1
TOTAL	0	1	0	0	1	1	1	2	3

OTORRINOLARINGOLOGÍA 101 A

20 Principales Cirugías enero – marzo 2024

Código	Causa	Femenino	Masculino	Total
00.F9	Curación de herida	219	283	502
21.21	Rinoscopia	161	188	349
215X	Resección submucosa del tabique nasal (septo-plastias)	48	55	103
18.11	Otoscopia	60	37	97
1.5902	Abordaje endonasal endoscópico	47	35	82
27.29	Otros procedimientos diagnósticos sobre cavidad oral	36	46	82
86.22	Desbridamiento lavado quirúrgico y reconstrucción	27	28	55
21.61	Turbinectomía por diatermia o criocirugía	27	24	51
21.85	Rinoplastia de aumento	21	8	29
21.86	Rinoplastia limitada	18	10	28
18.19	Otros procedimientos diagnósticos sobre el oído externo	10	17	27
22.5	Sinusotomía endoscópica	12	10	22
282X	Amigdalectomía sin adenoidectomía	12	9	21
31.42	Laringoscopia y otra traqueoscopia	15	5	20
311X	Traqueostomía temporal	8	9	17
21.01	Control de epistaxis por taponamiento nasal anterior	3	8	11
22.53	Incisión de múltiples senos nasales	5	2	7
83.21	Biopsia insicional y biopsia excisional	4	3	7
280X02	Drenaje absceso profundo de cuello	2	5	7
21.88	Otra septoplastia	3	3	6
	Otros	34	36	70
TOTAL		772	821	1,593

OTORRINOLARINGOLOGÍA 101 A

20 Principales Cirugías por grupo de edad y sexo enero – marzo 2024

Causa	<1		1-4		5-14		15-19		20-24		25-44	
	f	m	f	m	f	m	f	m	f	m	f	m
Curación de herida	0	0	0	0	1	1	1	7	7	31	85	125
Rinoscopia	0	0	6	6	2	8	3	34	18	26	58	76
Resección submucosa del tabique nasal (septo plastias)	0	0	0	0	1	0	1	2	7	10	15	29
Otoscopia	0	0	1	2	3	1	4	1	2	4	14	12
Abordaje endonasal endoscópico	0	0	0	0	0	0	1	1	4	6	17	16
Otros procedimientos diagnósticos sobre cavidad oral	0	0	0	0	1	0	0	1	2	2	13	30
Desbridamiento lavado quirúrgico y reconstrucción	0	0	0	0	0	0	0	0	0	4	10	12
Turbinectomía por diatermia o criocirugía	0	0	0	0	1	0	0	1	5	3	10	14
Rinoplastia de aumento	0	0	0	0	0	0	0	3	5	0	14	5
Rinoplastia limitada	0	0	0	0	0	0	0	2	6	1	11	6
Otros procedimientos diagnósticos sobre el oído externo	0	0	0	0	0	1	0	0	2	3	2	9
Sinusotomía endoscópica	0	0	0	0	0	0	0	0	2	2	4	5
Amigdalectomía sin adenoidectomía	0	0	0	0	0	0	0	0	2	1	6	6
Laringoscopia y otra traqueoscopia	0	0	0	0	0	0	0	0	1	0	3	3
Traqueostomía temporal	0	0	0	0	0	0	0	0	0	2	2	2
Control de epistaxis por taponamiento nasal anterior	0	1	0	0	0	0	0	0	0	0	2	4
Incisión de múltiples senos nasales	0	0	0	0	0	0	0	0	0	0	1	1
Biopsia insisional y biopsia excisional	0	0	0	0	0	0	0	0	0	0	2	2
Drenaje absceso profundo de cuello	0	0	0	0	0	0	0	0	0	0	0	3
Otra septoplastia	0	0	0	0	0	0	0	0	0	1	2	1
Otros	0	0	0	1	3	0	0	1	2	2	14	21
TOTAL	0	1	7	9	12	11	10	53	65	98	285	382

OTORRINOLARINGOLOGÍA 101 A

20 Principales Cirugías por grupo de edad y sexo enero – marzo 2024

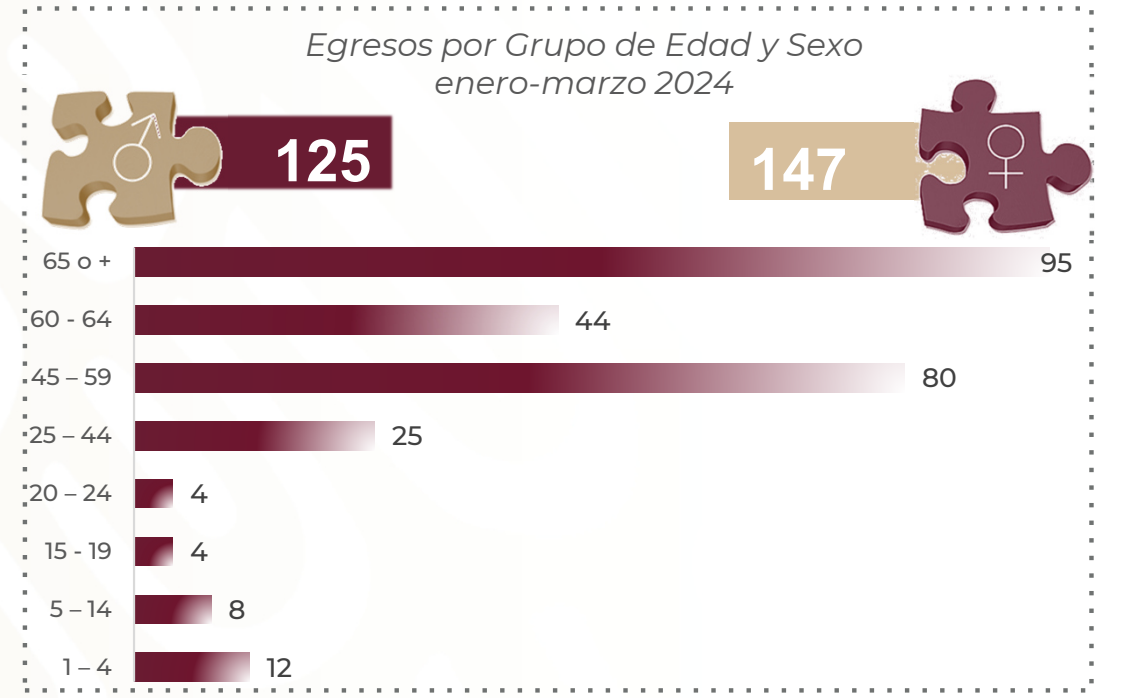
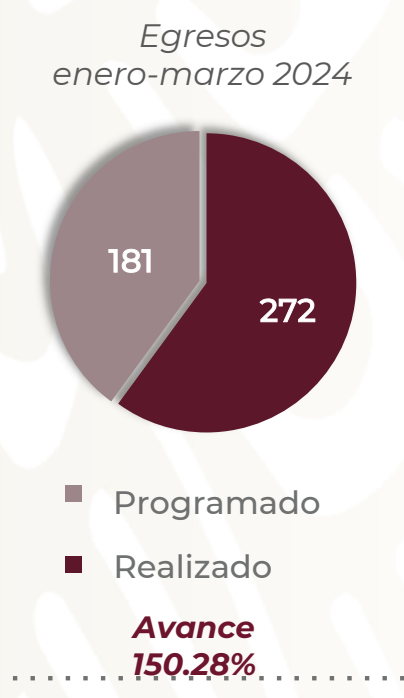
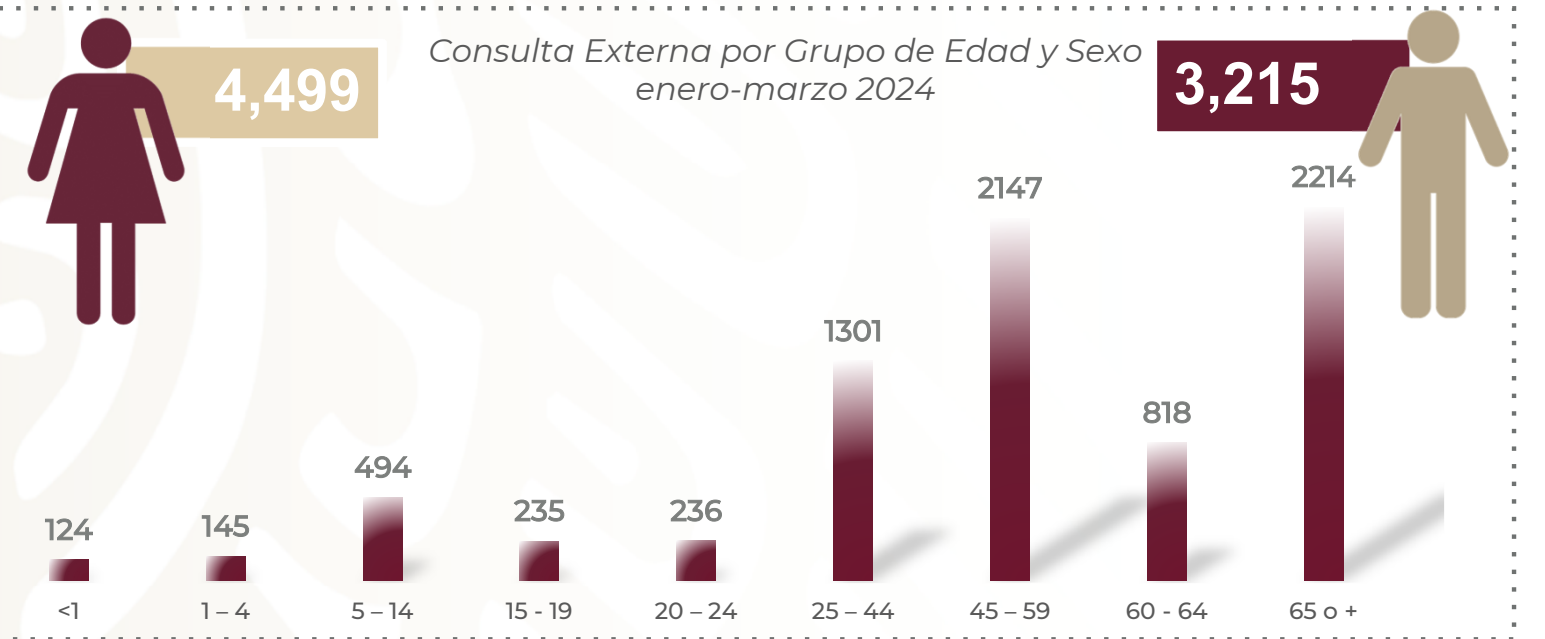
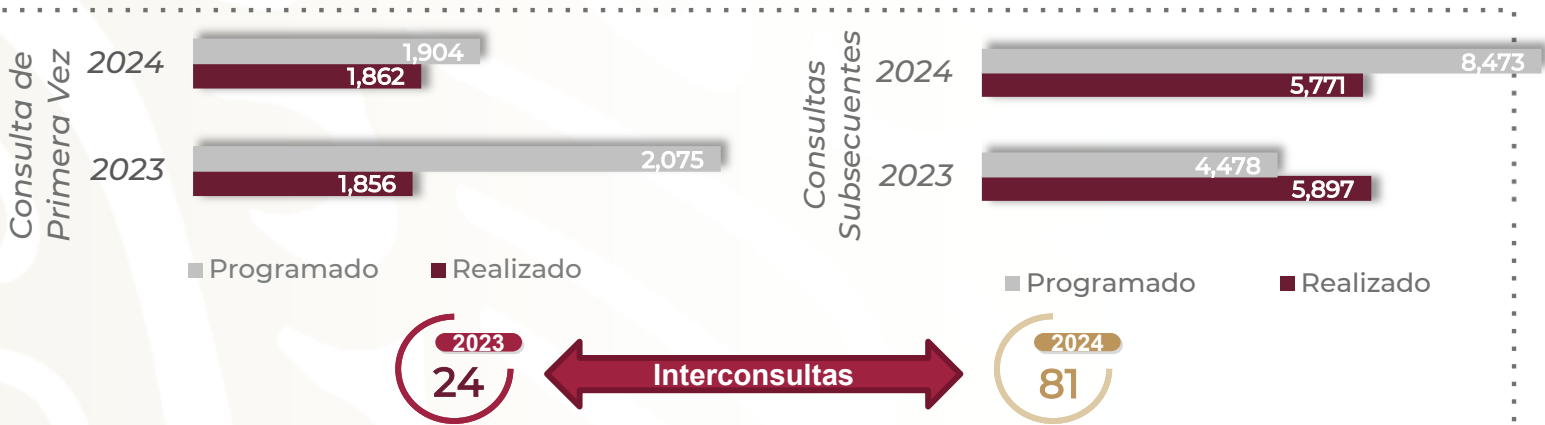
Causa	45 - 59		60 - 64		65 o +		Total Femenino	Total Masculino	Total general
	f	m	f	m	f	m			
Curación de herida	58	101	13	18	54	0	219	283	502
Rinoscopia	42	28	7	4	25	6	161	188	349
Resección submucosa del tabique nasal (septo plastias)	23	10	0	4	1	0	48	55	103
Otoscopia	26	11	3	2	7	4	60	37	97
Abordaje endonasal endoscópico	16	11	2	1	7	0	47	35	82
Otros procedimientos diagnósticos sobre cavidad oral	9	7	4	2	7	4	36	46	82
Desbridamiento lavado quirúrgico y reconstrucción	7	9	0	3	10	0	27	28	55
Turbinectomía por diatermia o criocirugía	10	4	0	2	1	0	27	24	51
Rinoplastia de aumento	2	0	0	0	0	0	21	8	29
Rinoplastia limitada	1	1	0	0	0	0	18	10	28
Otros procedimientos diagnósticos sobre el oído externo	4	3	0	0	2	1	10	17	27
Sinusotomía endoscópica	4	3	1	0	1	0	12	10	22
Amigdalectomía sin adenoidectomía	2	1	1	0	1	1	12	9	21
Laringoscopia y otra traqueoscopia	9	0	1	0	1	2	15	5	20
Traqueostomía temporal	1	3	3	0	2	2	8	9	17
Control de epistaxis por taponamiento nasal anterior	1	1	0	1	0	1	3	8	11
Incisión de múltiples senos nasales	3	0	0	1	1	0	5	2	7
Biopsia insisional y biopsia excisional	0	0	2	0	0	1	4	3	7
Drenaje absceso profundo de cuello	1	1	0	1	1	0	2	5	7
Otra septoplastia	1	1	0	0	0	0	3	3	6
Otros	4	9	2	0	9	2	34	36	70
Total	224	204	39	39	130	24	772	821	1,593

OTORRINOLARINGOLOGÍA 101 A

Recursos Humanos enero – marzo 2024

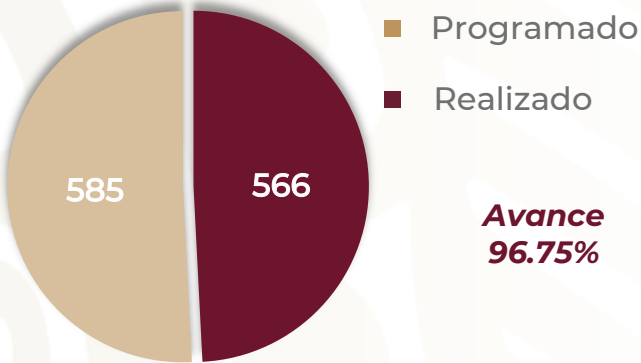
Categoría	Turno					Total
	Completo	Matutino	Vespertino	Nocturno	Sábado, domingo y festivo	
Rama médica						
Médico especialista A	0	2	0	0	0	2
Médico especialista B	0	1	0	0	0	1
Médico especialista C	0	5	0	0	0	5
Enfermera especialista A	0	1	0	0	0	1
Médico general A (eventual)	0	1	0	0	0	1
Rama de enfermería						
Jefe de enfermeras C	0	1	0	0	0	1
Subjefe de enfermeras	0	1	0	0	0	1
Enfermera jefa de servicios	0	1	0	0	0	1
Enfermera general titulada A	0	2	4	3	0	9
Auxiliar de enfermería A	0	1	0	0	0	1
Enfermera general titulada B	0	1	0	0	0	1
Auxiliar de enfermería B	0	1	0	0	0	1
Enfermera general titulada C	0	4	1	1	0	6
Enfermera especialista C	0	6	1	1	0	8
Rama paramédica						
Afanadora	0	3	1	1	2	7
Camillero	0	1	1	1	0	3
Rama paramédica Eventual						
Afanadora	0	1	2	0	0	3
Camillero	0	1	0	0	0	1
Rama afín administrativa						
Apoyo administrativo en salud-A6	0	3	0	0	0	3
Apoyo administrativo en salud-A4	0	2	1	0	0	3
Apoyo administrativo en salud-A3	0	1	0	0	1	2
Apoyo administrativo en salud-A2	0	2	0	0	1	3
TOTAL	0	42	11	7	4	64

OFTALMOLOGÍA 102 A



OFTALMOLOGÍA 102 A

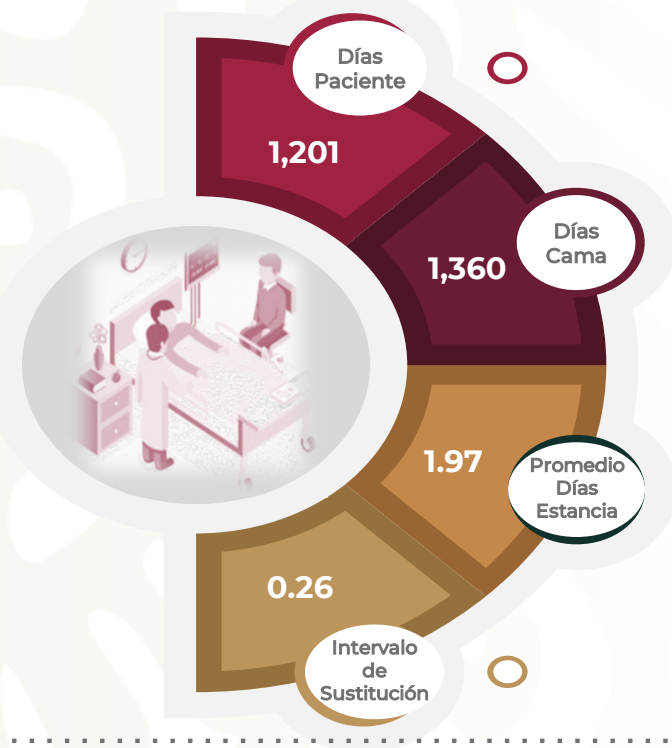
Cirugías enero-marzo 2024



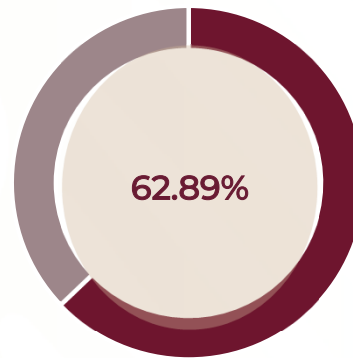
Procedimientos enero-marzo 2024



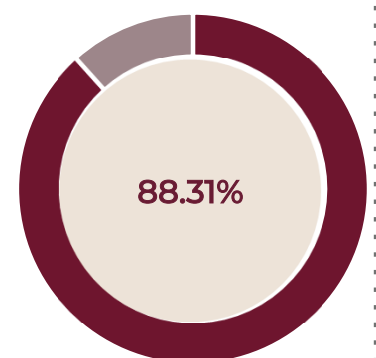
Procedimientos enero-marzo 2023



% Ocupación Hospitalaria enero-marzo 2023



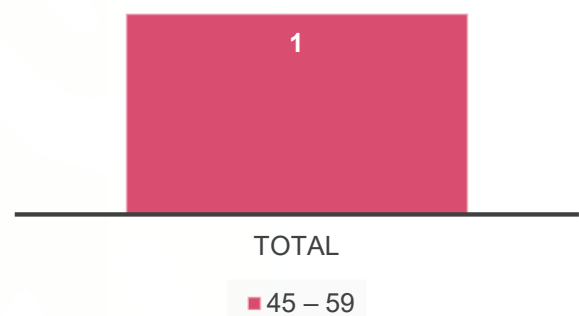
% Ocupación Hospitalaria enero-marzo 2024



Defunciones por Sexo enero-marzo 2024



Defunciones por Edad enero-marzo 2024



OFTALMOLOGÍA 102 A

Comparativo de Productividad enero – marzo / 2023-2024

Actividad	2023				2024			
	Programado	Realizado	% de Avance	Status	Programado	Realizado	% de Avance	Status
Consultas de primera vez	2,075	1,856	89.45	R	1,904	1,862	97.79	V
Consultas subsecuentes	4,478	5,897	131.69	V	8,473	5,771	68.11	R
Interconsultas		24				81		
Total, de consultas	6,553	7,777	118.68	V	7,377	7,714	104.57	V
Ingresos		360				274		
Egresos	532	360	67.67	R	181	272	150.28	V
Intervenciones quirúrgicas	708	599	84.60	R	585	566	96.75	A
Procedimientos		936				909		
Días paciente	1,364	849	62.24	R	1,587	1,201	75.68	R
Días cama	1,800	1,350	75.00	R	2,002	1,360	67.93	R
Porcentaje de ocupación	75.78	62.89	82.99	R	79.27	88.31	111.40	V

Semaforización	Estatus
Cumpliendo entre el 97.00% o más de sus metas	V
Cumpliendo entre el 90.00% y el 96.99% de sus metas	A
Cumpliendo con el 89.99% o menos de sus metas	R

 No Aplica

OFTALMOLOGÍA 102 A

20 Principales Motivos de Consulta enero – marzo 2024

Código	Causa	Femenino	Masculino	Total	%
H360	Retinopatía diabética	320	251	571	7.40
Z961	Presencia de lentes intraoculares	272	176	448	5.81
H521	Miopía	215	112	327	4.24
H522	Astigmatismo	189	91	280	3.63
H269	Catarata, no especificada	175	100	275	3.56
H200	Iridociclitis aguda y subaguda	139	98	237	3.07
H110	Pterigión	152	72	224	2.90
H401	Glaucoma primario de ángulo abierto	143	68	211	2.74
H250	Catarata senil incipiente	132	66	198	2.57
M350	Síndrome seco [SJÖGREN]	143	21	164	2.13
H400	Sospecha de glaucoma	112	51	163	2.11
H258	Otras cataratas seniles	102	56	158	2.05
H501	Estrabismo concomitante divergente	102	51	153	1.98
H260	Catarata infantil, juvenil y presenil	83	64	147	1.91
H350	Retinopatías del fondo y cambios vasculares retinianos	75	57	132	1.71
H108	Otras conjuntivitis	74	55	129	1.67
H431	Hemorragia del vítreo	55	74	129	1.67
H102	Otras conjuntivitis agudas	74	50	124	1.61
H520	Hipermetropía	88	31	119	1.54
H408	Otros glaucomas	63	48	111	1.44
	Otros	1,791	1,623	3,414	44.26
TOTAL		4,499	3,215	7,714	100.00

OFTALMOLOGÍA 102 A

20 Principales Motivos de Consulta por grupo de edad y sexo enero – marzo 2024

Causa	<1		1-4		5-14		15-19		20-24		25-44	
	f	m	f	m	f	m	f	m	f	m	f	m
Retinopatía diabética	0	1	0	1	1	0	0	0	0	5	32	35
Presencia de lentes intraoculares	0	0	0	1	3	2	1	1	1	0	14	22
Miopía	1	2	0	1	7	8	7	5	6	7	43	26
Astigmatismo	1	2	4	1	22	25	9	11	1	2	27	11
Catarata, no especificada	0	0	0	0	1	3	0	1	1	0	13	13
Iridociclitis aguda y subaguda	0	0	0	0	3	3	1	1	6	3	24	31
Pterigión	0	0	0	0	0	1	0	0	1	1	29	8
Glaucoma primario de ángulo abierto	0	0	0	0	0	0	1	1	0	0	8	3
Catarata senil incipiente	0	0	0	0	0	0	0	0	0	0	1	1
Síndrome seco [SJÖGREN]	0	0	0	0	0	0	4	0	6	1	33	7
Sospecha de glaucoma	0	0	1	0	0	0	4	1	4	3	23	7
Otras cataratas seniles	0	0	0	0	0	0	0	0	0	1	1	4
Estrabismo concomitante divergente	0	1	12	3	37	28	10	5	6	4	19	6
Catarata infantil, juvenil y presenil	0	1	0	2	2	1	1	2	2	1	8	17
Retinopatías del fondo y cambios vasculares retinianos	1	0	0	0	0	1	2	2	2	3	9	15
Otras conjuntivitis	7	7	10	3	24	27	4	9	0	0	10	4
Hemorragia del vítreo	0	0	0	0	0	0	0	1	0	0	6	4
Otras conjuntivitis agudas	0	0	1	0	1	0	6	4	6	3	20	15
Hipermetropía	0	0	1	0	0	8	1	0	1	2	4	2
Otros glaucomas	0	0	0	1	0	0	0	1	2	1	3	3
Otros	40	60	51	52	123	163	54	85	78	76	356	384
TOTAL	50	74	80	65	224	270	105	130	123	113	683	618

OFTALMOLOGÍA 102 A

20 Principales Motivos de Consulta por grupo de edad y sexo enero – marzo 2024

Causa	45 – 59		60 - 64		65 o +		Total Femenino	Total Masculino	Total general
	f	m	f	m	f	m			
Retinopatía diabética	118	112	69	35	100	62	320	251	571
Presencia de lentes intraoculares	58	55	40	18	155	77	272	176	448
Miopía	64	28	24	7	63	28	215	112	327
Astigmatismo	58	17	20	10	47	12	189	91	280
Catarata, no especificada	37	25	23	11	100	47	175	100	275
Iridociclitis aguda y subaguda	46	31	18	9	41	20	139	98	237
Pterigión	68	27	17	12	37	23	152	72	224
Glaucoma primario de ángulo abierto	17	18	34	9	83	37	143	68	211
Catarata senil incipiente	2	3	4	1	125	61	132	66	198
Síndrome seco [SJÖGREN]	55	8	21	0	24	5	143	21	164
Sospecha de glaucoma	20	12	14	4	46	24	112	51	163
Otras cataratas seniles	11	6	7	3	83	42	102	56	158
Estrabismo concomitante divergente	15	3	0	0	3	1	102	51	153
Catarata infantil, juvenil y presenil	43	25	27	15	0	0	83	64	147
Retinopatías del fondo y cambios vasculares retinianos	21	22	13	3	27	11	75	57	132
Otras conjuntivitis	13	2	2	0	4	3	74	55	129
Hemorragia del vítreo	32	44	8	15	9	10	55	74	129
Otras conjuntivitis agudas	22	15	7	4	11	9	74	50	124
Hipermetropía	23	4	13	3	45	12	88	31	119
Otros glaucomas	16	19	7	4	35	19	63	48	111
Otros	526	406	156	131	407	266	1,791	1,623	3,414
Total	1,265	882	524	294	1,445	769	4,499	3,215	7,714

OFTALMOLOGÍA 102 A

20 Principales Motivos de Egresos enero – marzo 2024

Código	Causa	Femenino	Masculino	Total
H260	Catarata infantil, juvenil y presenil	21	12	33
H258	Otras cataratas seniles	14	15	29
H250	Catarata senil incipiente	16	9	25
H268	Otras formas especificadas de catarata	13	8	21
H431	Hemorragia del vitreo	8	13	21
H110	Pterigión	4	6	10
H160	Úlcera de la cornea	6	3	9
H334	Desprendimiento de la retina por tracción	6	3	9
H401	Glaucoma primario de Angulo abierto	6	3	9
Z961	Presencia de lentes intraoculares	1	6	7
H330	Desprendimiento de la retina con ruptura	3	3	6
H402	Glaucoma primario de Angulo cerrado	4	2	6
H500	Estrabismo concomitante convergente	1	5	6
H501	Estrabismo concomitante divergente	4	2	6
H050	Inflamación aguda de la orbita	2	2	4
H403	Glaucoma secundario a traumatismo ocular	1	3	4
H044	Inflamación crónica de las vías lagrimales	2	1	3
H271	Luxación del cristalino	1	2	3
H405	Glaucoma secundario a otros trastornos del ojo	2	1	3
S058	Otros traumatismos del ojo y de la orbita	1	2	3
	Otros	31	24	55
TOTAL		147	125	272

OFTALMOLOGÍA 102 A

20 Principales Motivos de Egresos por grupo de edad y sexo enero – marzo 2024

Causa	<1		1-4		5-14		15-19		20-24		25-44	
	f	m	f	m	f	m	f	m	f	m	f	m
Catarata infantil, juvenil y presenil	0	0	0	0	0	0	0	0	0	0	1	0
Otras cataratas seniles	0	0	0	0	0	0	0	0	0	0	0	0
Catarata senil incipiente	0	0	0	0	0	0	0	0	0	0	0	0
Otras formas especificadas de catarata	0	0	0	0	0	0	0	0	0	0	1	0
Hemorragia del vítreo	0	0	0	0	0	1	0	0	0	0	1	0
Pterigión	0	0	0	0	0	0	0	0	0	0	2	0
Úlcera de la cornea	0	0	0	0	0	0	0	0	0	0	2	0
Desprendimiento de la retina por tracción	0	0	0	0	0	0	0	0	0	0	3	1
Glaucoma primario de Angulo abierto	0	0	0	0	0	0	0	0	0	0	0	0
Presencia de lentes intraoculares	0	0	0	1	0	0	0	0	0	0	0	0
Desprendimiento de la retina con ruptura	0	0	0	0	0	1	0	0	0	0	0	0
Glaucoma primario de Angulo cerrado	0	0	0	0	0	0	0	0	0	0	0	0
Estrabismo concomitante convergente	0	0	1	2	0	2	0	0	0	0	0	1
Estrabismo concomitante divergente	0	0	1	0	1	0	0	2	0	0	1	0
Inflamación aguda de la orbita	0	0	0	0	0	0	0	0	0	0	0	0
Glaucoma secundario a traumatismo ocular	0	0	0	0	0	0	0	0	0	1	0	0
Inflamación crónica de las vías lagrimales	0	0	0	1	0	0	0	0	0	0	2	0
Luxación del cristalino	0	0	0	0	0	0	0	1	0	0	0	0
Glaucoma secundario a otros trastornos del ojo	0	0	0	0	0	0	0	0	0	0	0	0
Otros traumatismos del ojo y de la orbita	0	0	0	0	0	0	0	1	0	0	1	0
Otros	0	0	6	0	1	2	0	0	2	1	5	4
TOTAL	0	0	8	4	2	6	0	4	2	2	19	6

OFTALMOLOGÍA 102 A

20 Principales Motivos de Egresos por grupo de edad y sexo enero – marzo 2024

Causa	45 - 49		60 - 64		65 o +		Total femenino	Total masculino	Total general
	f	m	f	m	f	m			
Catarata infantil, juvenil y presenil	10	9	10	3	0	0	21	12	33
Otras cataratas seniles	0	0	0	0	14	15	14	15	29
Catarata senil incipiente	0	0	0	0	16	9	16	9	25
Otras formas especificadas de catarata	5	8	4	0	3	0	13	8	21
Hemorragia del vitreo	1	8	3	3	3	1	8	13	21
Pterigión	1	1	1	1	0	4	4	6	10
Úlcera de la cornea	4	2	0	0	0	1	6	3	9
Desprendimiento de la retina por tracción	3	2	0	0	0	0	6	3	9
Glaucoma primario de Angulo abierto	0	1	2	1	4	1	6	3	9
Presencia de lentes intraoculares	1	1	0	1	0	3	1	6	7
Desprendimiento de la retina con ruptura	1	2	0	0	2	0	3	3	6
Glaucoma primario de Angulo cerrado	0	0	2	0	2	2	4	2	6
Estrabismo concomitante convergente	0	0	0	0	0	0	1	5	6
Estrabismo concomitante divergente	0	0	1	0	0	0	4	2	6
Inflamación aguda de la orbita	1	1	0	0	1	1	2	2	4
Glaucoma secundario a traumatismo ocular	0	1	0	0	1	1	1	3	4
Inflamación crónica de las vías lagrimales	0	0	0	0	0	0	2	1	3
Luxación del cristalino	0	0	1	1	0	0	1	2	3
Glaucoma secundario a otros trastornos del ojo	0	0	1	0	1	1	2	1	3
Otros traumatismos del ojo y de la orbita	0	1	0	0	0	0	1	2	3
Otros	8	8	5	4	4	5	31	24	55
TOTAL	35	45	30	14	51	44	147	125	272

OFTALMOLOGÍA 102 A

20 Principales Defunciones enero – marzo 2024

Código	Causa	Femenino	Masculino	Total
R570	Choque cardiogénico	0	1	1
TOTAL		0	1	1

20 Principales Defunciones por grupo de edad y sexo enero – marzo 2024

Causa	<1		1-4		5-14		15-19		20-24		25-44	
	f	m	f	m	f	m	f	m	f	m	f	m
Choque cardiogénico	0	0	0	0	0	0	0	0	0	0	0	0
TOTAL	0	0	0	0	0	0	0	0	0	0	0	0

Causa	45-59		60-64		65 o +		Total, femenino:	Total, masculino:	Total Gral.
	F	m	f	m	f	m			
Choque cardiogénico	0	1	0	0	0	0	0	1	1
TOTAL	0	1	0	0	0	0	0	1	1

OFTALMOLOGÍA 102 A

20 Principales Cirugías enero – marzo 2024

Código	Causa	Femenino	Masculino	Total
14.24	Destrucción de lesión coriorretinal por fotocoagulación por laser	230	217	447
95.13	Estudio del ojo con ultrasonidos (ecografía)	232	185	417
13.41	Facoemulsificación y aspiración de catarata	162	92	254
14.75	Inyección de sustituto vitreo	60	66	126
13.71	Inserción de prótesis de cristalino intraocular en el momento de la extracción de la catarata, una sola etapa	20	16	36
15.29	Otra operación sobre un musculo extraocular	11	10	21
14.19	Otros procedimientos diagnósticos sobre retina, coroides, cuerpo vitreo y cámara posterior	11	8	19
11.32	Excision de pterigion con injerto corneal	12	5	17
12.64	Trabeculectomia desde el exterior	6	6	12
09.44	Intubación de conducto naso lagrimal	3	6	9
08.35	Reparación de blefaroptosis por otra técnica tarsiana	6	2	8
11.53	Reparación de laceración o herida corneal con colgajo conjuntival	6	1	7
12.79	Otros procedimientos de glaucoma	1	6	7
08.11	Biopsia de parpado	5	1	6
89.61	Monitorización de presión arterial sistémica	4	2	6
95.11	Fotografía del fondo del ojo	2	4	6
08.21	Excision de chalazión	4	1	5
14.00	Extracción de cuerpo extraño del segmento posterior del ojo, no especificado de otra manera	2	3	5
08.83	Otra reparación de laceración de parpado, grosor parcial	4	0	4
09.41	Sondaje del punto lagrimal	3	1	4
	Otros	29	30	59
TOTAL		813	662	1,475

OFTALMOLOGÍA 102 A

20 Principales Cirugías por grupo de edad y sexo enero – marzo 2024

Causa	<1		1-4		5-14		15-19		20-24		25-44	
	f	m	f	m	f	m	f	m	f	m	f	m
Destrucción de lesión coriorretinal por fotocoagulación por laser	0	0	0	0	2	0	2	3	1	6	22	32
Estudio del ojo con ultrasonidos (ecografía)	0	0	1	1	2	3	0	1	1	0	18	15
Facoemulsificación y aspiración de catarata	0	0	0	0	0	1	0	0	1	1	7	9
Inyección de sustituto vitreo	1	2	0	0	0	2	0	0	2	0	5	5
Inserción de prótesis de cristalino intraocular en el momento de la extracción de la catarata, una sola etapa	0	0	0	0	0	0	0	0	0	0	0	0
Otra operación sobre un musculo extraocular	0	0	1	2	4	3	2	3	0	0	2	1
Otros procedimientos diagnósticos sobre retina, coroides, cuerpo vitreo y cámara posterior	0	0	2	3	3	3	1	0	0	0	0	1
Excision de pterigion con injerto corneal	0	0	0	0	0	0	0	0	0	0	3	0
Trabeculectomia desde el exterior	0	0	0	0	0	1	0	0	0	0	0	0
Intubación de conducto naso lagrimal	0	0	0	0	0	1	0	1	0	0	2	2
Reparación de blefaroptosis por otra técnica tarsiana	0	0	1	0	0	0	0	0	0	0	0	1
Reparación de laceración o herida corneal con colgajo conjuntival	0	0	0	0	0	1	0	0	0	0	1	0
Otros procedimientos de glaucoma	0	0	0	0	0	0	0	0	0	1	0	1
Biopsia de párpado	0	0	0	0	0	0	0	0	0	0	1	0
Monitorización de presión arterial sistémica	0	0	0	0	0	0	0	0	0	0	2	0
Fotografía del fondo del ojo	0	0	2	1	0	2	0	0	0	0	0	0
Excision de chalazión	0	0	0	0	0	0	1	0	1	0	1	0
Extracción de cuerpo extraño del segmento posterior del ojo, no especificado de otra manera	0	0	0	0	0	1	0	0	0	0	0	0
Otra reparación de laceración de párpado, grosor parcial	0	0	0	0	0	0	0	0	2	0	0	0
Sondaje del punto lagrimal	0	0	2	1	0	0	0	0	0	0	0	0
Otros	0	0	3	2	0	2	0	0	1	1	5	3
TOTAL	1	2	12	10	11	20	6	8	9	9	69	70

OFTALMOLOGÍA 102 A

20 Principales Cirugías por grupo de edad y sexo enero – marzo 2024

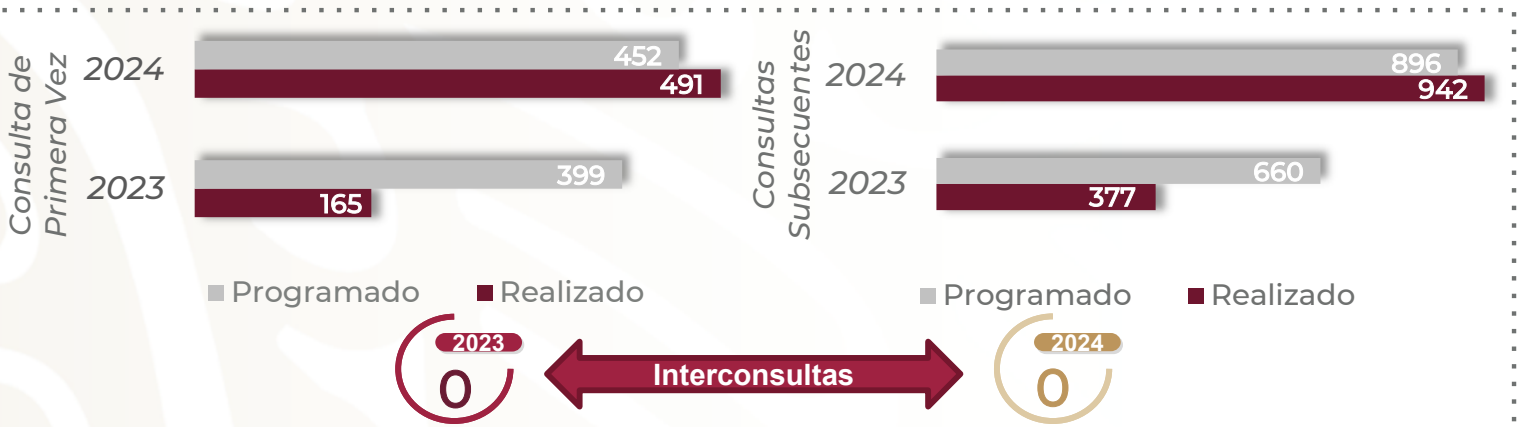
Causa	45 – 59		60 - 64		65 o +		Total, Femenino	Total, Masculino	Total, general
	f	m	f	m	f	m			
Destrucción de lesión coriorretinal por fotocoagulación por laser	96	101	50	31	57	44	230	217	447
Estudio del ojo con ultrasonidos (ecografía)	46	61	30	25	134	79	232	185	417
Facoemulsificación y aspiración de catarata	29	28	21	10	104	43	162	92	254
Inyección de sustituto vítreo	19	27	10	10	23	20	60	66	126
Inserción de prótesis de cristalino intraocular en el momento de la extracción de la catarata, una sola etapa	3	5	4	3	13	8	20	16	36
Otra operación sobre un músculo extraocular	1	1	1	0	0	0	11	10	21
Otros procedimientos diagnósticos sobre retina, coroides, cuerpo vítreo y cámara posterior	1	0	1	1	3	0	11	8	19
Excisión de pterigion con injerto corneal	5	1	2	1	2	3	12	5	17
Trabeculectomía desde el exterior	0	0	2	1	4	4	6	6	12
Intubación de conducto naso lagrimal	1	2	0	0	0	0	3	6	9
Reparación de blefaroptosis por otra técnica tarsiana	1	0	0	0	4	1	6	2	8
Reparación de laceración o herida corneal con colgajo conjuntival	4	0	0	0	1	0	6	1	7
Otros procedimientos de glaucoma	0	2	0	0	1	2	1	6	7
Biopsia de párpado	2	0	1	1	1	0	5	1	6
Monitorización de presión arterial sistémica	1	0	0	1	1	1	4	2	6
Fotografía del fondo del ojo	0	1	0	0	0	0	2	4	6
Excisión de chalazión	1	1	0	0	0	0	4	1	5
Extracción de cuerpo extraño del segmento posterior del ojo, no especificado de otra manera	2	2	0	0	0	0	2	3	5
Otra reparación de laceración de párpado, grosor parcial	2	0	0	0	0	0	4	0	4
Sondaje del punto lagrimal	0	0	0	0	1	0	3	1	4
Otros	8	7	6	2	6	13	29	30	59
Total	222	239	128	86	355	218	813	662	1,475

OFTALMOLOGÍA 102 A

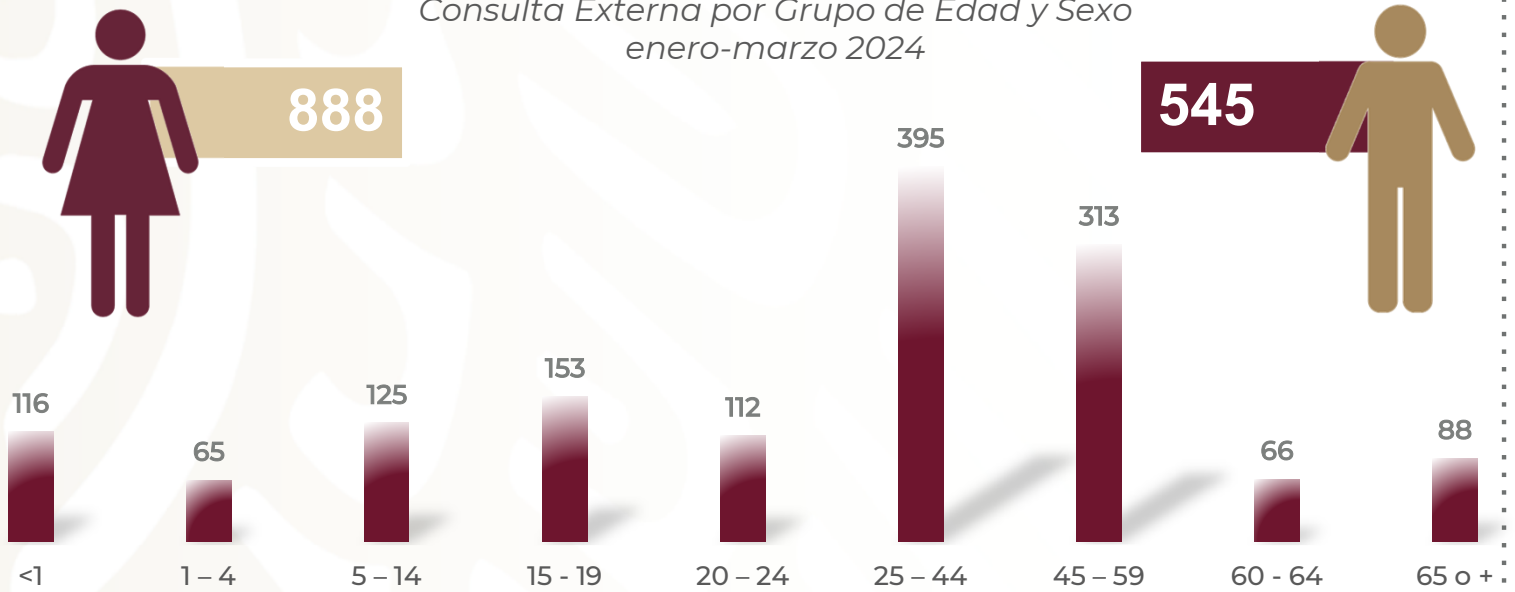
Recursos Humanos enero – marzo 2024

Categoría	Turno					Total
	Completo	Matutino	Vespertino	Nocturno	Sábado, domingo y festivo	
Rama médica						
Médico especialista A	0	4	0	0	0	4
Médico especialista B	0	4	1	0	0	5
Médico especialista C	0	13	0	0	0	13
Rama médica eventual						
Médico especialista A	0	3	0	0	0	3
Rama de enfermería						
Jefe de enfermeras C	0	1	0	0	0	1
Enfermera Jefe de Servicio	0	1	0	0	0	1
Enfermera general titulada A	0	3	4	1	0	8
Auxiliar de enfermería A	0	1	0	0	0	1
Enfermera general titulada B	0	2	1	0	0	3
Enfermera especialista B	0	1	0	0	0	1
Enfermera general titulada C	0	8	1	4	0	13
Enfermera especialista C	0	2	0	0	0	2
Rama paramédica						
Técnico laboratorista A	0	1	0	0	0	1
Técnico en optometría	0	1	0	0	0	1
Cocinero en hospital	0	0	1	0	0	1
Afanadora	0	6	2	0	3	11
Camillero	0	2	0	0	0	2
Afanadora (eventual)	0	0	1	0	0	1
Rama afín administrativa						
Apoyo administrativo en salud A7	0	2	1	0	0	3
Apoyo administrativo en salud A6	0	3	0	0	0	3
Apoyo administrativo en salud A4	0	2	1	0	3	6
Apoyo administrativo en salud A3	0	0	1	0	1	2
Apoyo administrativo en salud A2	0	3	1	0	0	4
TOTAL	0	63	15	5	7	90

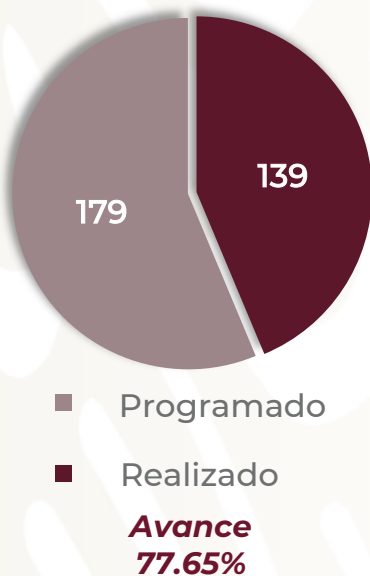
CIRUGÍA PLÁSTICA 104 C



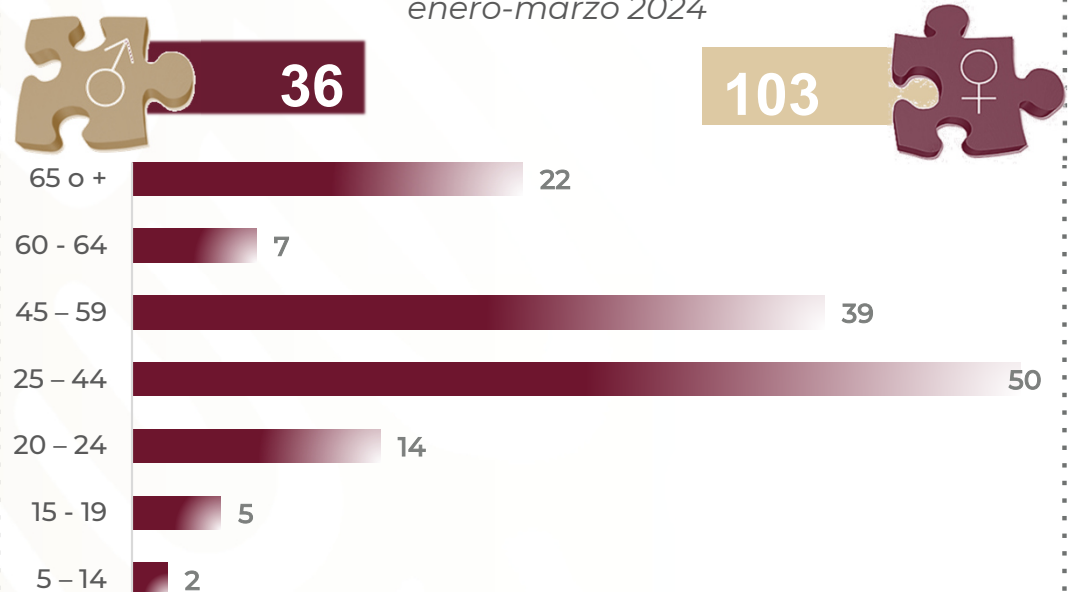
Consulta Externa por Grupo de Edad y Sexo enero-marzo 2024



Egresos enero-marzo 2024

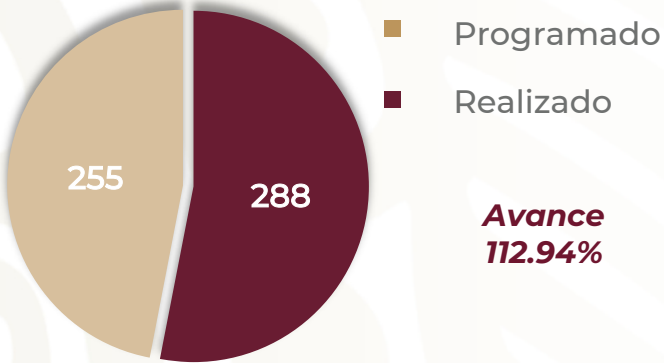


Egresos por Grupo de Edad y Sexo enero-marzo 2024



CIRUGÍA PLÁSTICA 104 C

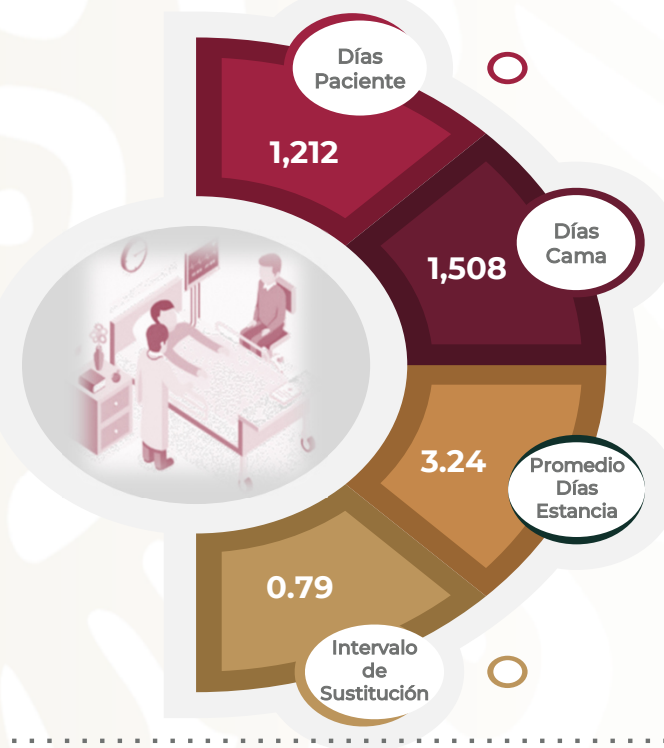
Cirugías enero-marzo 2024



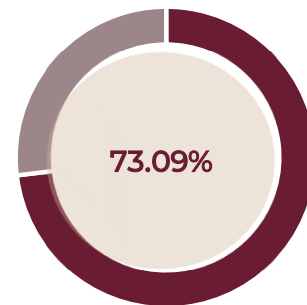
Procedimientos enero-marzo 2024



Procedimientos enero-marzo 2023



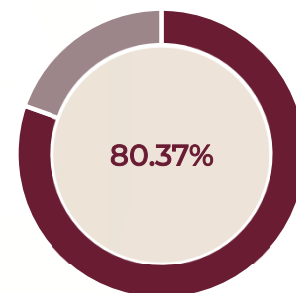
% Ocupación Hospitalaria enero-marzo 2023



Defunciones por Sexo enero-marzo 2024



% Ocupación Hospitalaria enero-marzo 2024



CIRUGÍA PLÁSTICA 104 C

Comparativo de Productividad enero – marzo / 2023-2024

Actividad	2023				2024			
	Programado	Realizado	% de Avance	Status	Programado	Realizado	% de Avance	Status
Consultas de primera vez	399	165	41.35	R	452	491	108.63	V
Consultas subsecuentes	660	377	57.12	R	896	942	105.13	V
Interconsultas		0				0		
Total, de consultas	1,059	542	51.18	R	1,348	1,433	106.31	V
Ingresos		160				145		
Egresos	293	160	54.61	R	179	139	77.65	R
Intervenciones quirúrgicas	450	224	49.78	R	255	288	112.94	V
Procedimientos		1,828				1,234		
Días paciente	997	842	84.45	R	928	1,212	130.60	V
Días cama	1,170	1,152	98.46	V	1,456	1,508	103.57	V
Porcentaje de ocupación	85.21	73.09	85.77	R	63.74	80.37	126.10	V

Semaforización	Estatus
Cumpliendo entre el 97.00% o más de sus metas	V
Cumpliendo entre el 90.00% y el 96.99% de sus metas	A
Cumpliendo con el 89.99% o menos de sus metas	R

 No Aplica

CIRUGÍA PLÁSTICA 104 C

20 Principales Motivos de Consulta enero – marzo 2024

Código	Causa	Femenino	Masculino	Total	%
Q375	Fisura del paladar duro y del paladar blando con labio leporino unilateral	78	137	215	15.00
Z901	Ausencia adquirida de mama(s)	101	1	102	7.12
Q308	Otras malformaciones congénitas de la nariz	58	41	99	6.91
Q374	Fisura del paladar duro y del paladar blando con labio leporino bilateral	52	45	97	6.77
T113	Traumatismo de nervio no especificado de miembro superior, nivel no especificado	40	44	84	5.86
Q794	Síndrome del abdomen en ciruela pasa	73	4	77	5.37
L908	Otros trastornos atróficos de la piel	55	16	71	4.95
G560	Síndrome del túnel carpiano	41	22	63	4.40
L984	Úlcera crónica de la piel, no clasificada en otra parte	34	28	62	4.33
N642	Atrofia de la mama	48	5	53	3.70
Q369	Labio leporino, unilateral	25	28	53	3.70
H023	Blefarocalasia	44	6	50	3.49
L910	Cicatriz hipertrófica	25	23	48	3.35
Q378	Fisura del paladar con labio leporino bilateral, sin otra especificación	16	22	38	2.65
K074	Maloclusión de tipo no especificado	16	6	22	1.54
Q172	Microtia	12	9	21	1.47
S610	Herida de dedo(s) de la mano, sin daño de la(s) uña(s)	5	15	20	1.40
M795	Cuerpo extraño residual en tejido blando	10	5	15	1.05
L720	Quiste epidérmico	7	7	14	0.98
M625	Atrofia y desgaste musculares, no clasificados en otra parte	10	4	14	0.98
	Otros	138	77	215	15.00
TOTAL		888	545	1,433	100.00

CIRUGÍA PLÁSTICA 104 C

20 Principales Motivos de Consulta por grupo de edad y sexo enero – marzo 2024

Causa	<1		1-4		5-14		15-19		20-24		25-44	
	f	m	f	m	f	m	f	m	f	m	f	m
Fisura del paladar duro y del paladar blando con labio leporino unilateral	21	44	8	17	11	23	22	25	7	17	9	11
Ausencia adquirida de mama(s)	0	0	0	0	0	0	0	0	0	0	11	0
Otras malformaciones congénitas de la nariz	0	0	0	0	0	0	5	7	15	15	35	16
Fisura del paladar duro y del paladar blando con labio leporino bilateral	11	17	7	5	14	7	7	12	4	4	9	0
Traumatismo de nervio no especificado de miembro superior, nivel no especificado	0	0	1	1	2	0	1	4	4	2	15	19
Síndrome del abdomen en ciruela pasa	0	0	0	0	0	0	1	0	1	1	62	3
Otros trastornos atróficos de la piel	0	0	0	0	0	1	1	0	2	5	21	7
Síndrome del túnel carpiano	0	0	0	0	0	0	0	1	1	0	12	5
Úlcera crónica de la piel, no clasificada en otra parte	1	0	0	0	0	0	3	1	0	0	3	4
Atrofia de la mama	0	0	0	0	0	0	0	1	4	0	24	3
Labio leporino, unilateral	7	3	4	10	10	14	2	1	1	0	1	0
Blefarocalasia	0	0	0	0	0	0	0	0	0	0	11	2
Cicatriz hipertrófica	0	0	0	1	3	1	8	12	0	3	6	4
Fisura del paladar con labio leporino bilateral, sin otra especificación	5	4	1	6	2	8	2	2	2	2	4	0
Maloclusión de tipo no especificado	0	0	0	0	3	0	4	4	0	0	9	2
Microtia	1	0	0	0	5	1	1	2	0	4	1	1
Herida de dedo(s) de la mano, sin daño de la(s) uña(s)	0	0	0	1	1	0	1	4	0	2	0	3
Cuerpo extraño residual en tejido blando	0	0	0	0	0	0	0	0	0	1	4	1
Quiste epidérmico	0	1	0	0	1	0	1	0	0	1	1	1
Atrofia y desgaste musculares, no clasificados en otra parte	0	0	0	0	0	0	0	0	1	0	8	4
Otros	0	1	1	2	11	7	9	9	6	7	41	22
TOTAL	46	70	22	43	63	62	68	85	48	64	287	108

CIRUGÍA PLÁSTICA 104 C

20 Principales Motivos de Consulta por grupo de edad y sexo enero – marzo 2024

Causa	45 – 59		60 - 64		65 o +		Total Femenino	Total Masculino	Total general
	f	m	f	m	f	m			
Fisura del paladar duro y del paladar blando con labio leporino unilateral	0	0	0	0	0	0	78	137	215
Ausência adquirida de mama(s)	63	0	14	1	13	0	101	1	102
Otras malformaciones congénitas de la nariz	2	3	1	0	0	0	58	41	99
Fisura del paladar duro y del paladar blando con labio leporino bilateral	0	0	0	0	0	0	52	45	97
Traumatismo de nervio no especificado de miembro superior, nivel no especificado	9	15	5	1	3	2	40	44	84
Síndrome del abdomen en ciruela pasa	8	0	0	0	1	0	73	4	77
Otros trastornos atróficos de la piel	25	3	2	0	4	0	55	16	71
Síndrome del túnel carpiano	21	12	3	2	4	2	41	22	63
Úlcera crónica de la piel, no clasificada en otra parte	6	6	2	5	19	12	34	28	62
Atrofia de la mama	17	1	2	0	1	0	48	5	53
Labio leporino, unilateral	0	0	0	0	0	0	25	28	53
Blefarocalasia	28	3	4	0	1	1	44	6	50
Cicatriz hipertrófica	5	0	1	1	2	1	25	23	48
Fisura del paladar con labio leporino bilateral, sin otra especificación	0	0	0	0	0	0	16	22	38
Maloclusión de tipo no especificado	0	0	0	0	0	0	16	6	22
Microtia	4	1	0	0	0	0	12	9	21
Herida de dedo(s) de la mano, sin daño de la(s) uña(s)	2	4	1	1	0	0	5	15	20
Cuerpo extraño residual en tejido blando	5	2	1	0	0	1	10	5	15
Quiste epidérmico	3	2	0	2	1	0	7	7	14
Atrofia y desgaste musculares, no clasificados en otra parte	1	0	0	0	0	0	10	4	14
Otros	48	14	9	8	13	7	138	77	215
TOTAL	247	66	45	21	62	26	888	545	1,433

CIRUGÍA PLÁSTICA 104 C

20 Principales Motivos de Egresos enero – marzo 2024

Código	Causa	Femenino	Masculino	Total
N642	Atrofia de la mama	14	0	14
L984	Úlcera crónica de la piel, no clasificada en otra parte	5	4	9
Q308	Otras malformaciones congénitas de la nariz	8	1	9
H023	Blefarocalasia	8	0	8
G560	Síndrome del túnel carpiano	7	0	7
L910	Cicatriz hipertrófica	6	0	6
L918	Otros trastornos hipertróficos de la piel	1	3	4
M653	Dedo en gatillo	3	1	4
M950	Deformidad adquirida de la nariz	3	1	4
Z901	Ausencia adquirida de mama(s)	3	1	4
C509	Tumor maligno de la mama, parte no especificada	3	0	3
D172	Tumor benigno lipoma toso de piel y de tejido subcutáneo de miembros	2	1	3
L908	Otros trastornos atróficos de la piel	1	2	3
M795	Cuerpo extraño residual en tejido blando	2	1	3
Z411	Otras cirugías plásticas por razones estéticas	3	0	3
D486	Tumor de comportamiento incierto o desconocido de la mama	2	0	2
E88201	Quiste sebáceo	1	1	2
H024	Blefaroptosis	1	1	2
J342	Desviación del tabique nasal	0	2	2
J348	Otros trastornos especificados de la nariz y de los senos paranasales	1	1	2
	Otros	29	16	45
TOTAL		103	36	139

CIRUGÍA PLÁSTICA 104 C

20 Principales Motivos de Egresos por grupo de edad y sexo enero – marzo 2024

Causa	<1		1-4		5-14		15-19		20-24		25-44	
	f	m	f	m	f	m	f	m	f	m	f	m
Atrofia de la mama	0	0	0	0	0	0	0	0	0	0	3	0
Úlcera crónica de la piel, no clasificada en otra parte	0	0	0	0	0	1	0	0	0	0	1	3
Otras malformaciones congénitas de la nariz	0	0	0	0	0	0	2	0	1	1	5	0
Blefarocalasia	0	0	0	0	0	0	0	0	0	0	0	0
Síndrome del túnel carpiano	0	0	0	0	0	0	0	0	0	0	1	0
Cicatriz hipertrófica	0	0	0	0	0	0	0	0	2	0	2	0
Otros trastornos hipertróficos de la piel	0	0	0	0	0	0	0	0	1	0	0	0
Dedo en gatillo	0	0	0	0	0	0	0	0	0	0	0	0
Deformidad adquirida de la nariz	0	0	0	0	0	0	1	1	1	0	0	0
Ausencia adquirida de mama(s)	0	0	0	0	0	0	0	0	0	0	1	0
Tumor maligno de la mama, parte no especificada	0	0	0	0	0	0	0	0	0	0	1	0
Tumor benigno lipoma toso de piel y de tejido subcutáneo de miembros	0	0	0	0	0	0	0	0	0	0	0	1
Otros trastornos atróficos de la piel	0	0	0	0	0	0	0	0	0	1	0	0
Cuerpo extraño residual en tejido blando	0	0	0	0	0	0	0	0	0	0	2	1
Otras cirugías plásticas por razones estéticas	0	0	0	0	0	0	0	0	0	0	3	0
Tumor de comportamiento incierto o desconocido de la mama	0	0	0	0	0	0	0	0	0	0	2	0
Quiste sebáceo	0	0	0	0	1	0	0	0	0	0	0	0
Blefaroptosis	0	0	0	0	0	0	0	0	0	1	1	0
Desviación del tabique nasal	0	0	0	0	0	0	0	0	0	0	0	2
Otros trastornos especificados de la nariz y de los senos paranasales	0	0	0	0	0	0	0	0	0	0	1	1
Otros	0	0	0	0	0	0	1	0	1	5	13	6
TOTAL	0	0	0	0	1	1	4	1	6	8	36	14

CIRUGÍA PLÁSTICA 104 C

20 Principales Motivos de Egresos por grupo de edad y sexo enero – marzo 2024

Causa	45 – 59		60 - 64		65 o +		Total Femenino	Total Masculino	Total general
	f	m	f	m	f	m			
Atrofia de la mama	8	0	2	0	1	0	14	0	14
Úlcera crónica de la piel, no clasificada en otra parte	2	0	0	0	2	0	5	4	9
Otras malformaciones congénitas de la nariz	0	0	0	0	0	0	8	1	9
Blefarocalasia	3	0	2	0	3	0	8	0	8
Síndrome del túnel carpiano	3	0	0	0	3	0	7	0	7
Cicatriz hipertrófica	0	0	1	0	1	0	6	0	6
Otros trastornos hipertróficos de la piel	0	2	0	0	0	1	1	3	4
Dedo en gatillo	3	0	0	0	0	1	3	1	4
Deformidad adquirida de la nariz	0	0	0	0	1	0	3	1	4
Ausencia adquirida de mama(s)	1	1	1	0	0	0	3	1	4
Tumor maligno de la mama, parte no especificada	2	0	0	0	0	0	3	0	3
Tumor benigno lipoma toso de piel y de tejido subcutáneo de miembros	2	0	0	0	0	0	2	1	3
Otros trastornos atróficos de la piel	0	1	1	0	0	0	1	2	3
Cuerpo extraño residual en tejido blando	0	0	0	0	0	0	2	1	3
Otras cirugías plásticas por razones estéticas	0	0	0	0	0	0	3	0	3
Tumor de comportamiento incierto o desconocido de la mama	0	0	0	0	0	0	2	0	2
Quiste sebáceo	0	1	0	0	0	0	1	1	2
Blefaroptosis	0	0	0	0	0	0	1	1	2
Desviación del tabique nasal	0	0	0	0	0	0	0	2	2
Otros trastornos especificados de la nariz y de los senos paranasales	0	0	0	0	0	0	1	1	2
Otros	8	2	0	0	6	3	29	16	45
Total	32	7	7	0	17	5	103	36	139

CIRUGÍA PLÁSTICA 104 C

20 Principales Defunciones enero – marzo 2024

Código	Causa	Femenino	Masculino	Total
L984				
TOTAL		0	0	0

20 Principales Defunciones por grupo de edad y sexo enero – marzo 2024

Causa	<1		1-4		5-14		15-19		20-24		25-44	
	f	m	f	m	f	m	f	m	f	m	f	m
Úlcera crónica de la piel, no clasificada en otra parte												
TOTAL												

Causa	45-59		60-64		65 o +		Total femenino	Total masculino	Total Gral.
	f	m	f	m	f	m			
Úlcera crónica de la piel, no clasificada en otra parte									
TOTAL							0	0	0

CIRUGÍA PLÁSTICA 104 C

20 Principales Cirugías enero – marzo 2024

Código	Causa	Femenino	Masculino	Total
00.F9	Curación de herida	456	436	892
00.F1	Ajuste de aparatos ortomaxilofaciales	55	80	135
247X	Aplicación de dispositivo ortodóntico	48	42	90
24.19	Otros procedimientos diagnósticos sobre dientes, encías y alveolos	27	45	72
248X	Otra operación ortodóntica	31	26	57
00.F6	Colocación de aparatos ortomaxilofaciales	18	25	43
83.21	Biopsia insisional y biopsia excisional	16	5	21
21.87	Otra rinoplastia	8	3	11
86.22	Desbridamiento lavado quirúrgico y reconstrucción	8	3	11
4.43	Liberación de túnel carpiano	10	0	10
86.72	Avance de pedículo o colgajo	4	6	10
85.5	Mamoplastia de aumento, no especificada de otra manera	9	0	9
85.7	Reconstrucción total de la mama, no especificada de otra manera	8	1	9
85.79	Otra reconstrucción total de mama	8	0	8
86.84	Relajación de cicatriz o de contractura reticulada de piel	7	0	7
82.71	Cirugía de reconstrucción de polea de tendón (ambulatoria)	5	1	6
86.7	Injerto de pedículo o colgajo, no especificado de otra manera	3	3	6
27.54	Reparación de labio fisurado	4	1	5
27.69	Otra reparación plástica de paladar	1	4	5
85.99	Otra operación sobre la mama	5	0	5
	Otros	73	37	110
TOTAL		804	718	1,522

CIRUGÍA PLÁSTICA 104 C

20 Principales Cirugías por grupo de edad y sexo enero – marzo 2024

Causa	<1		1-4		5-14		15-19		20-24		25-44	
	f	m	f	m	f	m	f	m	f	m	f	m
Curación de herida	6	8	14	18	33	55	29	45	31	58	136	158
Ajuste de aparatos ortomaxilofaciales	27	49	8	7	8	9	9	12	0	1	3	2
Aplicación de dispositivo ortodóntico	0	0	0	0	7	7	14	19	8	12	19	4
Otros procedimientos diagnósticos sobre dientes, encías y alveolos	3	8	5	13	8	9	7	4	1	6	3	5
Otra operación ortodóntica	0	0	1	0	11	7	9	13	4	4	6	2
Colocación de aparatos ortomaxilofaciales	6	11	2	5	5	4	3	2	0	2	2	1
Biopsia insisional y biopsia excisional	0	0	0	0	1	0	0	0	1	1	6	1
Otra rinoplastia	0	0	0	0	0	0	1	1	2	1	4	1
Desbridamiento lavado quirúrgico y reconstrucción	0	0	0	0	0	1	0	1	0	0	2	1
Liberación de túnel carpiano	0	0	0	0	0	0	0	0	0	0	3	0
Avance de pedículo o colgajo	0	1	0	0	0	0	0	0	0	0	0	2
Mamoplastia de aumento, no especificada de otra manera	0	0	0	0	0	0	0	0	0	0	7	0
Reconstrucción total de la mama, no especificada de otra manera	0	0	0	0	0	0	0	0	0	0	1	1
Otra reconstrucción total de mama	0	0	0	0	0	0	0	0	0	0	1	0
Relajación de cicatriz o de contractura reticulada de piel	0	0	0	0	0	0	0	0	2	0	4	0
Cirugía de reconstrucción de polea de tendón (ambulatoria)	0	0	0	0	0	0	0	0	0	0	0	1
Injerto de pedículo o colgajo, no especificado de otra manera	0	0	0	0	0	1	0	0	0	0	0	2
Reparación de labio fisurado	1	0	0	0	0	0	2	0	0	1	1	0
Otra reparación plástica de paladar	0	0	1	4	0	0	0	0	0	0	0	0
Otra operación sobre la mama	0	0	0	0	0	0	0	0	1	0	4	0
Otros	0	0	0	2	3	3	3	3	2	8	28	18
TOTAL	43	77	31	49	76	96	77	100	52	94	230	199

CIRUGÍA PLÁSTICA 104 C

20 Principales Cirugías por grupo de edad y sexo enero – marzo 2024

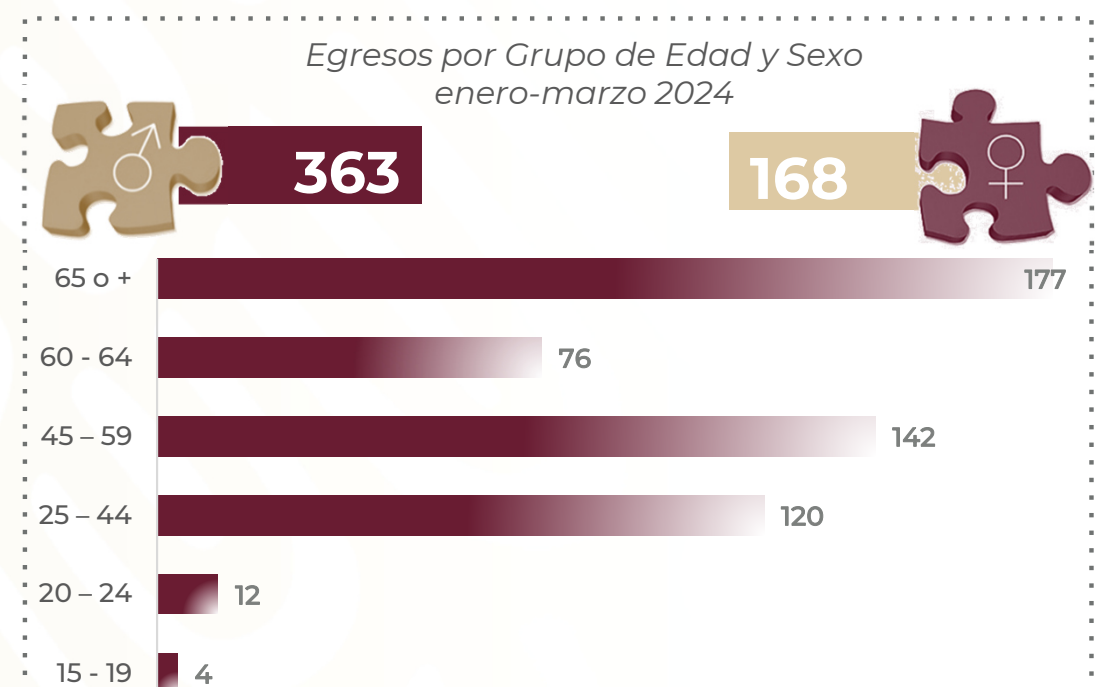
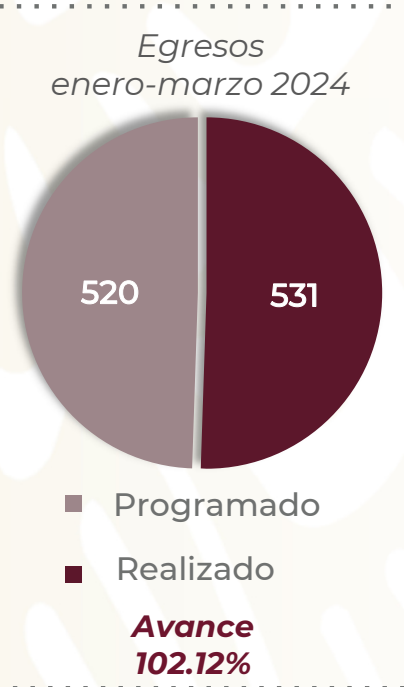
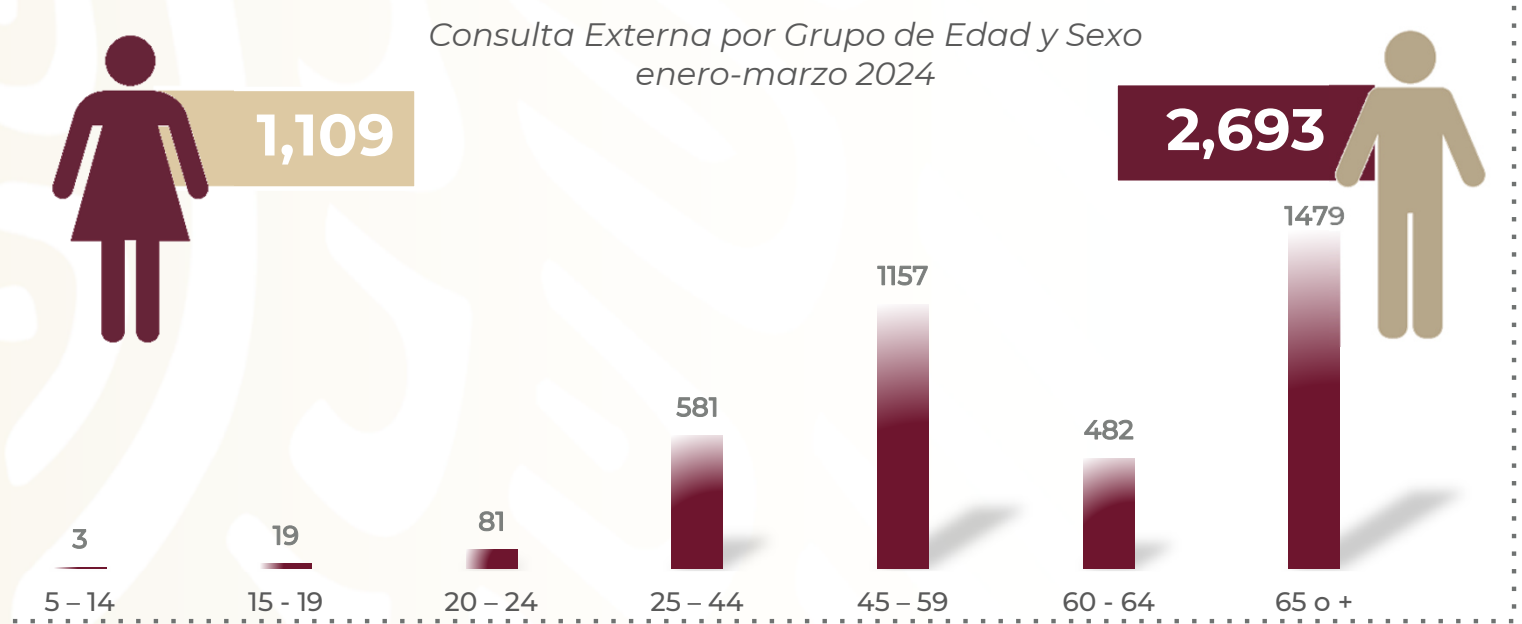
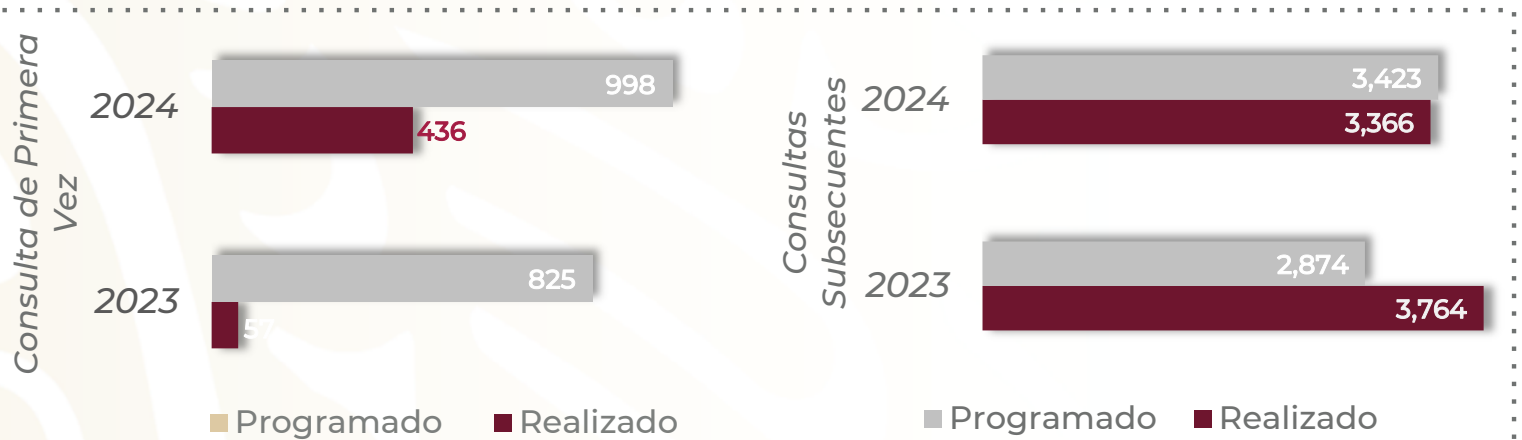
Causa	45 – 59		60 - 64		65 o +		Total Femenino	Total Masculino	Total general
	f	m	f	m	f	m			
Curación de herida	153	54	19	10	35	30	456	436	892
Ajuste de aparatos ortomaxilofaciales	0	0	0	0	0	0	55	80	135
Aplicación de dispositivo ortodóntico	0	0	0	0	0	0	48	42	90
Otros procedimientos diagnósticos sobre dientes, encías y alveolos	0	0	0	0	0	0	27	45	72
Otra operación ortodóntica	0	0	0	0	0	0	31	26	57
Colocación de aparatos ortomaxilofaciales	0	0	0	0	0	0	18	25	43
Biopsia insisional y biopsia excisional	6	1	1	1	1	1	16	5	21
Otra rinoplastia	0	0	1	0	0	0	8	3	11
Desbridamiento lavado quirúrgico y reconstrucción	1	0	0	0	5	0	8	3	11
Liberación de túnel carpiano	6	0	0	0	1	0	10	0	10
Avance de pedículo o colgajo	1	2	2	0	1	1	4	6	10
Mamoplastia de aumento, no especificada de otra manera	1	0	1	0	0	0	9	0	9
Reconstrucción total de la mama, no especificada de otra manera	4	0	0	0	3	0	8	1	9
Otra reconstrucción total de mama	6	0	1	0	0	0	8	0	8
Relajación de cicatriz o de contractura reticulada de piel	1	0	0	0	0	0	7	0	7
Cirugía de reconstrucción de polea de tendón (ambulatoria)	4	0	0	0	1	0	5	1	6
Injerto de pedículo o colgajo, no especificado de otra manera	2	0	0	0	1	0	3	3	6
Reparación de labio fisurado	0	0	0	0	0	0	4	1	5
Otra reparación plástica de paladar	0	0	0	0	0	0	1	4	5
Otra operación sobre la mama	0	0	0	0	0	0	5	0	5
Otros	14	2	6	1	17	0	73	37	110
Total	199	59	31	12	65	32	804	718	1,522

CIRUGÍA PLASTICA 104 C

Recursos Humanos enero – marzo 2024

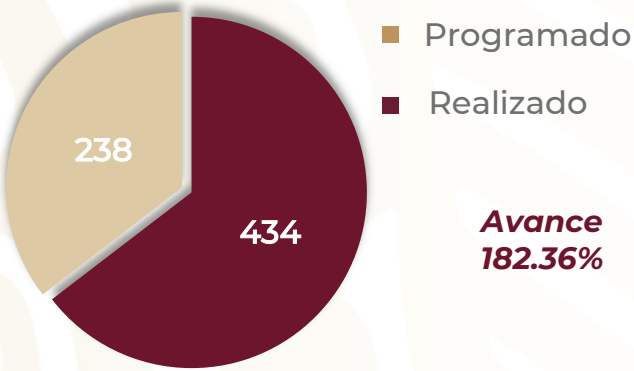
Categoría	Turno					Total
	Completo	Matutino	Vespertino	Nocturno	Sábado, domingo y festivo	
Rama médica						
Jefe de Servicio	0	1	0	0	0	1
Supervisor médico en área normativa	0	1	0	0	0	1
Médico especialista A	0	4	0	0	0	4
Cirujano dentista A	0	3	0	0	0	3
Médico especialista B	0	1	0	0	0	1
Médico especialista C	0	3	0	0	0	3
Rama de enfermería						
Enfermera general titulada A	0	3	0	2	0	5
Auxiliar de enfermería A	0	1	2	0	0	3
Enfermera general titulada B	0	1	0	1	0	2
Auxiliar de enfermería B	0	1	0	0	0	1
Enfermera general titulada C	0	2	0	2	0	4
Enfermera especialista C	0	1	1	2	0	4
Rama paramédica						
Psicólogo clínico	0	1	0	0	0	1
Afanadora	0	2	3	1	4	10
Camillero	0	2	0	0	0	2
Lavandera en hospital	0	1	0	0	0	1
Afanadora Eventual	0	1	0	0	0	1
Rama afín administrativa						
Apoyo administrativo en salud A6	0	3	0	0	0	3
Apoyo administrativo en salud A5	0	1	0	0	0	1
Apoyo administrativo en salud A4	0	2	1	0	0	3
Apoyo administrativo en salud A3	0	0	0	0	1	1
Apoyo administrativo en salud A2	0	1	1	0	1	3
TOTAL	0	36	8	8	6	58

UROLOGÍA 105 A



UROLOGÍA 105 A

Cirugías enero-marzo 2024



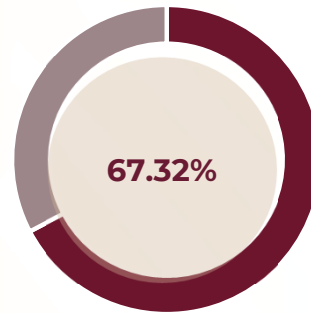
Procedimientos enero-marzo 2024



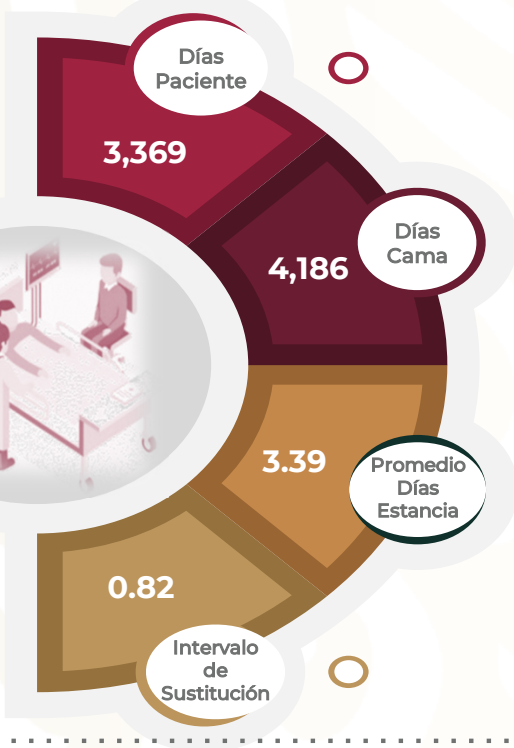
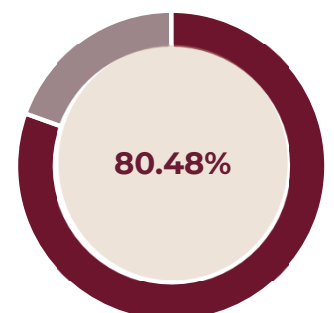
Procedimientos enero-marzo 2023



% Ocupación Hospitalaria enero-marzo 2023



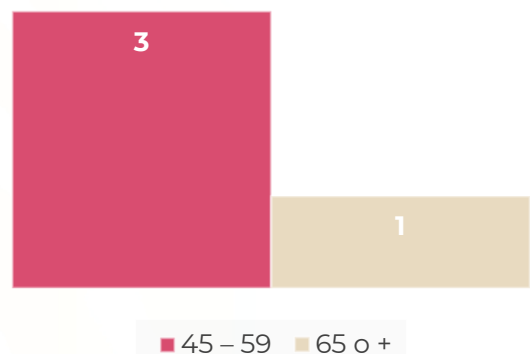
% Ocupación Hospitalaria enero-marzo 2024



Defunciones por Sexo enero-marzo 2024



Defunciones por Edad enero-marzo 2024



UROLOGÍA 105 A

Comparativo de Productividad enero - marzo 2023-2024

Actividad	2023				2024			
	Programado	Realizado	% de Avance	Status	Programado	Realizado	% de Avance	Status
Consultas de primera vez	825	57	6.91	R	998	436	43.69	R
Consultas subsecuentes	2,874	3,764	130.97	V	3,423	3,366	98.33	V
Interconsultas		0				0		
Total, de consultas	3,699	3,821	103.30	V	4,421	3,802	86.00	R
Ingresos		539				543		
Egresos	558	514	92.11	A	520	531	102.12	V
Intervenciones quirúrgicas	309	423	136.89	V	238	434	182.35	V
Procedimientos		378				894		
Días paciente	2,594	2,787	107.44	V	2,920	3,369	115.38	V
Días cama	3,240	4,140	127.78	V	3,913	4,186	106.98	V
Porcentaje de ocupación	80.06	67.32	84.08	R	74.62	80.48	107.85	V

Semaforización	Estatus
Cumpliendo entre el 97.00% o más de sus metas	V
Cumpliendo entre el 90.00% y el 96.99% de sus metas	A
Cumpliendo con el 89.99% o menos de sus metas	R

 No Aplica

UROLOGÍA 105 A

Principales Motivos de Consulta enero - marzo 2024

Código	Causa	Femenino	Masculino	Total	%
N40X	Hiperplasia de la próstata	0	1,388	1,388	36.51
N200	Cálculo del riñón	387	262	649	17.07
C61X	Tumor maligno de la próstata	0	276	276	7.26
N201	Cálculo del uréter	155	111	266	7.00
N359	Estrechez uretral, no especificada	9	69	78	2.05
N350	Estrechez uretral postraumática	5	54	59	1.55
C64X	Tumor maligno del riñón, excepto de la pelvis renal	25	30	55	1.45
N812	Prolapso uterovaginal incompleto	46	0	46	1.21
N210	Calculo en la vejiga	17	27	44	1.16
N3111	Vejiga hiperactiva neurogénica	24	20	44	1.16
N390	Infección de vías urinarias, sitio no especificado	27	10	37	0.97
N47X	Prepucio redundante, fimosis y parafimosis	0	32	32	0.84
N311	Vejiga neuropática refleja, no clasificada en otra parte	19	12	31	0.82
N820	Fistula vesicovaginal	30	0	30	0.79
N393	Incontinencia urinaria por tensión	27	2	29	0.76
N23X	Cólico renal, no especificado	16	12	28	0.74
N459	Orquitis, epididimitis y orquiepididimitis sin absceso	0	26	26	0.68
I861	Varices escrotales	0	23	23	0.60
N819	Prolapso genital femenino, no especificado	23	0	23	0.60
C679	Tumor maligno de la vejiga urinaria, parte no especificada	14	7	21	0.55
	Otros	285	332	617	16.23
TOTAL		1,109	2,693	3,802	100.00

UROLOGÍA 105 A

20 Principales Motivos de Consulta por grupo de edad y sexo enero - marzo 2024

Causa	<1		1-4		5-14		15-19		20-24		25-44	
	f	m	f	m	f	m	f	m	f	m	f	m
Hiperplasia de la próstata	0	0	0	0	0	0	0	0	0	7	0	48
Cálculo del riñón	0	0	0	0	0	0	0	2	6	5	103	54
Tumor maligno de la próstata	0	0	0	0	0	0	0	0	0	1	0	7
Cálculo del uréter	0	0	0	0	0	0	0	2	3	5	49	20
Estrechez uretral, no especificada	0	0	0	0	0	0	0	2	0	4	1	15
Estrechez uretral postraumática	0	0	0	0	0	0	0	0	0	2	1	8
Tumor maligno del riñón, excepto de la pelvis renal	0	0	0	0	0	0	0	0	0	0	3	1
Prolapso uterovaginal incompleto	0	0	0	0	0	0	0	0	0	0	4	0
Calculo en la vejiga	0	0	0	0	0	0	0	1	0	0	6	5
Vejiga hiperactiva neurogénica	0	0	0	0	0	0	0	0	1	2	3	4
Infección de vías urinarias, sitio no especificado	0	0	0	0	0	0	0	0	0	0	9	5
Prepucio redundante, fimosis y parafimosis	0	0	0	0	0	0	0	1	0	4	0	14
Vejiga neuropática refleja, no clasificada en otra parte	0	0	0	0	0	0	0	0	0	0	6	4
Fistula vesicovaginal	0	0	0	0	0	0	0	0	0	0	16	0
Incontinencia urinaria por tensión	0	0	0	0	0	0	0	0	0	0	2	1
Cólico renal, no especificado	0	0	0	0	0	0	0	0	0	0	4	4
Orquitis, epididimitis y orquiepididimitis sin absceso	0	0	0	0	0	0	0	1	0	4	0	11
Varices escrotales	0	0	0	0	0	0	0	2	0	3	0	8
Prolapso genital femenino, no especificado	0	0	0	0	0	0	0	0	0	0	3	0
Tumor maligno de la vejiga urinaria, parte no especificada	0	0	0	0	0	0	0	0	0	0	4	1
Otros	0	0	0	0	0	3	1	7	11	23	73	84
TOTAL	0	0	0	0	0	3	1	18	21	60	287	294

UROLOGÍA 105 A

20 Principales Motivos de Consulta por grupo de edad y sexo enero - marzo 2024

Causa	45 - 59		60 - 64		65 o +		Total, Femenino	Total, Masculino	Total, general
	f	m	f	m	f	m			
Hiperplasia de la próstata	0	346	0	220	0	767	0	1,388	1,388
Cálculo del riñón	183	88	31	35	64	78	387	262	649
Tumor maligno de la próstata	0	38	0	35	0	195	0	276	276
Cálculo del uréter	65	36	15	18	23	30	155	111	266
Estrechez uretral, no especificada	3	21	2	8	3	19	9	69	78
Estrechez uretral postraumática	3	19	1	8	0	17	5	54	59
Tumor maligno del riñón, excepto de la pelvis renal	9	15	2	6	11	8	25	30	55
Prolapso uterovaginal incompleto	16	0	7	0	19	0	46	0	46
Calculo en la vejiga	7	10	0	2	4	9	17	27	44
Vejiga hiperactiva neurogénica	7	7	3	1	10	6	24	20	44
Infección de vías urinarias, sitio no especificado	5	3	1	0	12	2	27	10	37
Prepucio redundante, fimosis y parafimosis	0	4	0	1	0	8	0	32	32
Vejiga neuropática refleja, no clasificada en otra parte	9	4	1	1	3	3	19	12	31
Fistula vesicovaginal	13	0	0	0	1	0	30	0	30
Incontinencia urinaria por tensión	16	0	2	1	7	0	27	2	29
Cólico renal, no especificado	9	6	2	0	1	2	16	12	28
Orquitis, epididimitis y orquiepididimitis sin absceso	0	7	0	1	0	2	0	26	26
Varices escrotales	0	8	0	1	0	1	0	23	23
Prolapso genital femenino, no especificado	6	0	2	0	12	0	23	0	23
Tumor maligno de la vejiga urinaria, parte no especificada	6	2	3	1	1	3	14	7	21
Otros	94	92	36	35	70	88	285	332	617
TOTAL	451	706	108	374	241	1,238	1,109	2,693	3,802

UROLOGÍA 105 A

20 Principales Motivos de Egresos enero - marzo 2024

Código	Causa	Femenino	Masculino	Total
N40X	Hiperplasia de la próstata	0	144	144
N200	Cálculo del riñón	51	23	74
N201	Cálculo del uréter	23	23	46
N359	Estrechez uretral, no especificada	4	19	23
C61X	Tumor maligno de la próstata	0	21	21
C64X	Tumor maligno del riñón, excepto de la pelvis renal	7	7	14
C621	Tumor maligno del testículo descendido	0	11	11
N820	Fistula vesicovaginal	8	0	8
C629	Tumor maligno del testículo, no especificado	0	7	7
N288	Otros trastornos especificados del riñón y del uréter	6	1	7
N492	Trastornos inflamatorios del escroto	0	7	7
Q550	Ausencia y aplasia del testículo	0	7	7
C602	Tumor maligno del cuerpo del pene	0	5	5
N151	Absceso renal y perirrenal	2	3	5
N210	Calculo en la vejiga	3	2	5
N390	Infección de vías urinarias, sitio no especificado	4	1	5
C609	Tumor maligno del pene, parte no especificada	0	4	4
C672	Tumor maligno de la pared lateral de la vejiga	2	2	4
M726	Fascitis necrotizante	0	4	4
N131	Hidronefrosis con estrechez ureteral, no clasificada en otra parte	4	0	4
	Otros	54	72	126
TOTAL		168	363	531

UROLOGÍA 105 A

20 Principales Motivos de Egresos por grupo de edad y sexo enero - marzo 2024

Causa	15 -19		20 -24		25 -44		45 -59	
	f	m	f	m	f	m	f	m
Hiperplasia de la próstata	0	0	0	0	0	0	0	29
Cálculo del riñón	0	0	0	2	22	7	17	9
Cálculo del uréter	0	0	0	1	7	6	7	10
Estrechez uretral, no especificada	0	0	0	0	2	1	1	6
Tumor maligno de la próstata	0	0	0	0	0	0	0	2
Tumor maligno del riñón, excepto de la pelvis renal	0	0	0	0	1	1	3	1
Tumor maligno del testículo descendido	0	0	0	1	0	8	0	2
Fistula vesicovaginal	0	0	0	0	4	0	4	0
Tumor maligno del testículo, no especificado	0	0	0	1	0	6	0	0
Otros trastornos especificados del riñón y del uréter	0	0	1	0	2	1	2	0
Trastornos inflamatorios del escroto	0	0	0	0	0	4	0	0
Ausencia y aplasia del testículo	0	3	0	0	0	4	0	0
Tumor maligno del cuerpo del pene	0	0	0	0	0	1	0	3
Absceso renal y perirrenal	0	0	0	0	0	1	2	1
Calculo en la vejiga	0	0	0	0	1	0	2	1
Infección de vías urinarias, sitio no especificado	0	0	0	0	1	0	1	1
Tumor maligno del pene, parte no especificada	0	0	0	0	0	1	0	1
Tumor maligno de la pared lateral de la vejiga	0	0	1	0	1	0	0	0
Fascitis necrotizante	0	0	0	0	0	1	0	3
Hidronefrosis con estrechez ureteral, no clasificada en otra parte	0	0	0	0	1	0	0	0
Otros	0	1	3	2	15	21	20	14
TOTAL	0	4	5	7	57	63	59	83

UROLOGÍA 105 A

20 Principales Motivos de Egresos por grupo de edad y sexo enero - marzo 2024

Causa	60 - 64		65 o +		Total, Femenino	Total, Masculino	Total, general
	f	m	f	m			
Hiperplasia de la próstata	0	32	0	83	0	144	144
Cálculo del riñón	5	2	7	3	51	23	74
Cálculo del uréter	3	2	6	4	23	23	46
Estrechez uretral, no especificada	0	6	1	6	4	19	23
Tumor maligno de la próstata	0	4	0	15	0	21	21
Tumor maligno del riñón, excepto de la pelvis renal	1	1	2	4	7	7	14
Tumor maligno del testículo descendido	0	0	0	0	0	11	11
Fistula vesicovaginal	0	0	0	0	8	0	8
Tumor maligno del testículo, no especificado	0	0	0	0	0	7	7
Otros trastornos especificados del riñón y del uréter	0	0	1	0	6	1	7
Trastornos inflamatorios del escroto	0	1	0	2	0	7	7
Ausencia y aplasia del testículo	0	0	0	0	0	7	7
Tumor maligno del cuerpo del pene	0	1	0	0	0	5	5
Absceso renal y perirrenal	0	0	0	1	2	3	5
Calculo en la vejiga	0	0	0	1	3	2	5
Infección de vías urinarias, sitio no especificado	1	0	1	0	4	1	5
Tumor maligno del pene, parte no especificada	0	2	0	0	0	4	4
Tumor maligno de la pared lateral de la vejiga	0	1	0	1	2	2	4
Fascitis necrotizante	0	0	0	0	0	4	4
Hidronefrosis con estrechez ureteral, no clasificada en otra parte	1	0	2	0	4	0	4
Otros	4	9	12	25	54	72	126
TOTAL	15	61	32	145	168	363	531

UROLOGÍA 105 A

20 Principales Defunciones enero - marzo 2024

Código	Causa	Femenino	Masculino	Total
N111	Pielonefritis crónica obstructiva	1	0	1
N189	Enfermedad renal crónica, no especificada	0	1	1
N19X	Insuficiencia renal no especificada	0	1	1
N40X	Hiperplasia de la próstata	0	1	1
TOTAL		1	3	4

UROLOGÍA 105 A

20 Principales Defunciones por grupo de edad y sexo enero – marzo 2024

Causa	15 - 19		20 - 24		25 - 44		45 - 59	
	f	m	f	m	f	m	f	m
Pielonefritis crónica obstructiva	0	0	0	0	0	0	1	0
Enfermedad renal crónica, no especificada	0	0	0	0	0	0	0	1
Insuficiencia renal no especificada	0	0	0	0	0	0	0	1
Hiperplasia de la próstata	0	0	0	0	0	0	0	0
TOTAL	0	0	0	0	0	0	1	2

Causa	60 - 64		65 o +		Total, Femenino	Total, Masculino	Total, general
	f	m	f	m			
Pielonefritis crónica obstructiva	0	0	0	0	1	0	1
Enfermedad renal crónica, no especificada	0	0	0	0	0	1	1
Insuficiencia renal no especificada	0	0	0	0	0	1	1
Hiperplasia de la próstata	0	0	0	1	0	1	1
TOTAL	0	0	0	1	1	3	4

UROLOGÍA 105 A

20 Principales Cirugías enero - marzo 2024

Código	Causa	Femenino	Masculino	Total
00.H8	Instalación de sonda vesical	20	442	462
57.32	Otra cistoscopia	126	195	321
60.29	Otra prostatectomía transuretral	0	87	87
60.11	Biopsia cerrada [por aguja] [percutánea] de próstata	0	38	38
60.99	Otra operación sobre próstata	0	33	33
56.31	Ureteroscopia	19	12	31
56.99	Otra operación sobre uréter	12	11	23
57.99	Otra operación sobre vejiga	8	12	20
623X	Orquiectomía unilateral	0	15	15
55.04	Nefrectomía percutánea con fragmentación	12	2	14
55.52	Nefrectomía de riñón restante	7	7	14
57.91	Esfinterotomía de vejiga	11	3	14
57.49	Otra excisión o destrucción transuretral de lesión o tejido vesical	0	11	11
580X	Uretrotomía	1	10	11
605X01	Prostatectomía radical laparoscópica	0	11	11
54.21	Laparoscopia	4	5	9
62.99	Otra operación sobre testículo	0	9	9
627X	Inserción de prótesis testicular	0	9	9
54.19	Otra laparotomía	1	7	8
97.62	Extracción de tubo de ureterostomía y de catéter ureteral	6	2	8
	Otros	56	124	180
TOTAL		283	1,045	1,328

UROLOGÍA 105 A

20 Principales Cirugías por grupo de edad y sexo enero - marzo 2024

Causa	15 - 19		20 - 24		25 - 44		45 - 59	
	f	m	f	m	f	m	f	m
Instalación de sonda vesical	0	4	0	6	8	23	4	94
Otra cistoscopia	1	1	4	10	41	31	53	53
Otra prostatectomía transuretral	0	0	0	0	0	0	0	22
Biopsia cerrada [por aguja] [percutánea] de próstata	0	0	0	0	0	1	0	6
Otra operación sobre próstata	0	0	0	0	0	1	0	6
Ureteroscopia	0	0	1	0	9	5	5	5
Otra operación sobre uréter	0	0	1	2	2	3	5	4
Otra operación sobre vejiga	0	0	1	0	3	1	3	5
Orquiectomía unilateral	0	0	0	3	0	8	0	0
Nefrectomía percutánea con fragmentación	0	0	0	0	5	0	4	1
Nefrectomía de riñón restante	0	0	0	0	3	3	3	1
Esfinterotomía de vejiga	0	0	0	0	6	0	4	0
Otra excisión o destrucción transuretral de lesión o tejido vesical	0	0	0	0	0	2	0	3
Uretrotomía	0	0	0	0	0	0	0	3
Prostatectomía radical laparoscópica	0	0	0	0	0	0	0	0
Laparoscopia	0	0	0	0	0	0	2	1
Otra operación sobre testículo	0	2	0	0	0	4	0	3
Inserción de prótesis testicular	0	3	0	0	0	4	0	1
Otra laparotomía	0	0	0	0	1	0	0	2
Extracción de tubo de ureterostomía y de catéter ureteral	0	0	0	0	0	1	4	1
Otros	1	1	2	1	24	26	16	33
TOTAL	2	11	9	22	102	113	103	244

UROLOGÍA 105 A

20 Principales Cirugías por grupo de edad y sexo enero - marzo 2024

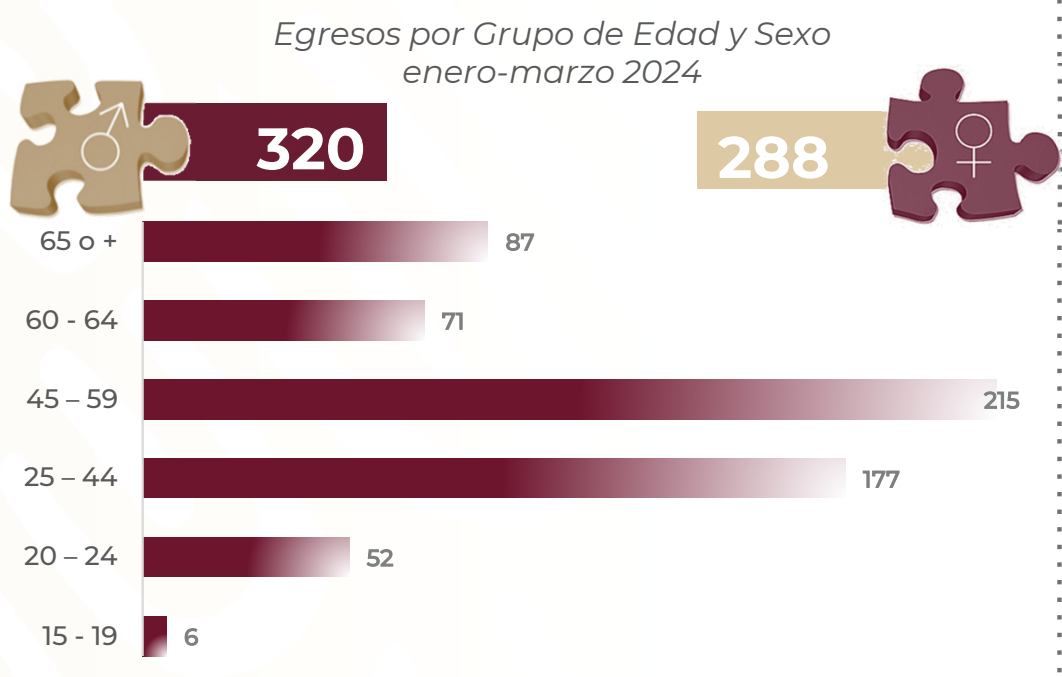
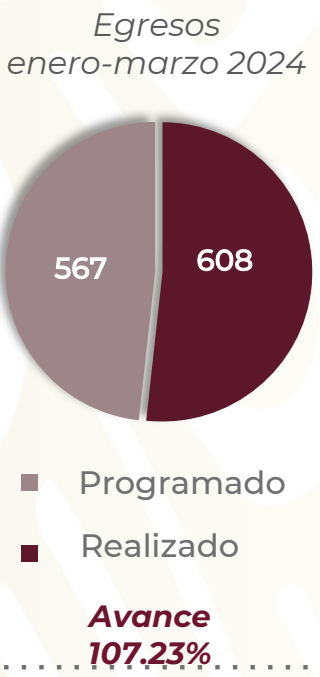
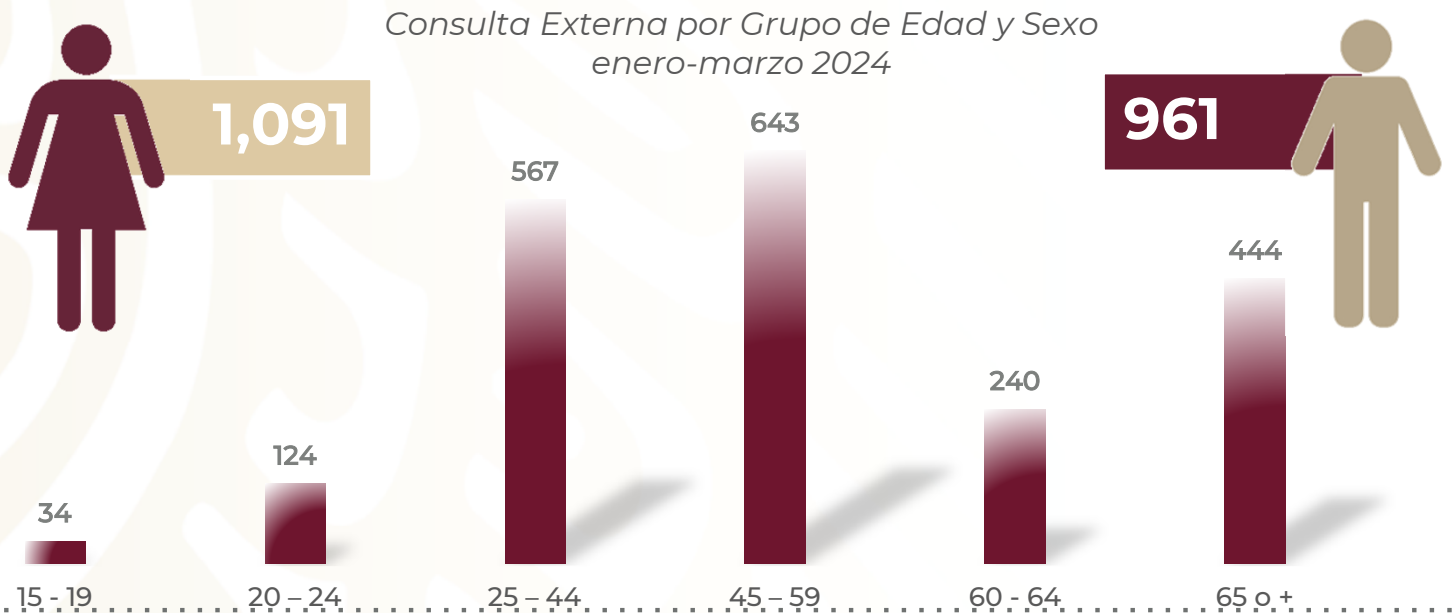
Causa	60 - 64		65 o +		Total, Femenino	Total, Masculino	Total, general
	f	m	f	m			
Instalación de sonda vesical	0	62	8	253	20	442	462
Otra cistoscopia	8	27	19	73	126	195	321
Otra prostatectomía transuretral	0	17	0	48	0	87	87
Biopsia cerrada [por aguja] [percutánea] de próstata	0	8	0	23	0	38	38
Otra operación sobre próstata	0	4	0	22	0	33	33
Ureteroscopia	1	0	3	2	19	12	31
Otra operación sobre uréter	3	2	1	0	12	11	23
Otra operación sobre vejiga	0	2	1	4	8	12	20
Orquiectomía unilateral	0	0	0	4	0	15	15
Nefrectomía percutánea con fragmentación	1	1	2	0	12	2	14
Nefrectomía de riñón restante	0	1	1	2	7	7	14
Esfinterotomía de vejiga	0	0	1	3	11	3	14
Otra excisión o destrucción transuretral de lesión o tejido vesical	0	1	0	5	0	11	11
Uretrotomía	1	2	0	5	1	10	11
Prostatectomía radical laparoscópica	0	6	0	5	0	11	11
Laparoscopia	2	2	0	2	4	5	9
Otra operación sobre testículo	0	0	0	0	0	9	9
Inserción de prótesis testicular	0	0	0	1	0	9	9
Otra laparotomía	0	1	0	4	1	7	8
Extracción de tubo de ureterostomía y de catéter ureteral	1	0	1	0	6	2	8
Otros	4	16	9	47	56	124	180
TOTAL	21	152	46	503	283	1,045	1,328

UROLOGÍA 105 A

Recursos Humanos enero - marzo 2024

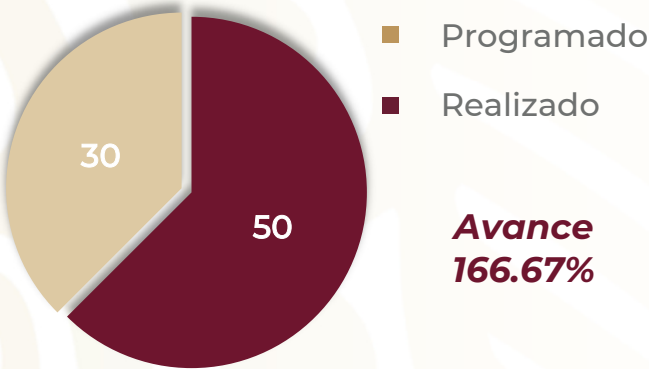
Categoría	Turno					Total
	Completo	Matutino	Vespertino	Nocturno	Sábado, domingo y festivos	
Rama médica						
Médico especialista A	0	3	1	0	0	4
Médico especialista B	0	1	0	0	0	1
Médico especialista C	0	7	0	0	0	7
Rama médica eventual						
Médico Especialista A	0	1	2	0	0	3
Rama de enfermería						
Enfermera general titulada A	0	3	1	6	0	10
Auxiliar de enfermería A	0	1	0	0	0	1
Enfermera general titulada B	0	4	0	3	0	7
Auxiliar de enfermería B	0	1	0	1	0	2
Enfermera general titulada C	0	13	10	11	0	34
Enfermera especialista C	0	4	1	0	0	5
Rama paramédica						
Ecónomo	0	0	0	0	1	1
Afanadora	0	7	4	3	2	16
Camillero	0	4	0	1	1	6
Enfermera general titulada A	0	0	1	0	0	1
Rama administrativa						
Soporte administrativo C	1	0	0	0	0	1
Apoyo administrativo en salud A6	0	2	0	0	0	2
Apoyo administrativo en salud A4	0	2	0	0	1	3
Apoyo administrativo en salud A2	0	1	2	0	0	3
TOTAL	1	54	21	25	5	106

NEFROLOGÍA 105 B



NEFROLOGÍA 105 B

Cirugías enero-marzo 2024



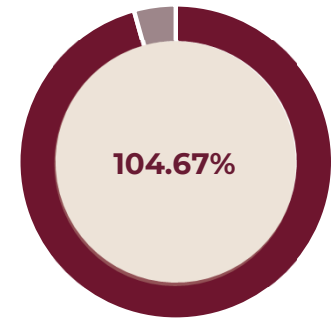
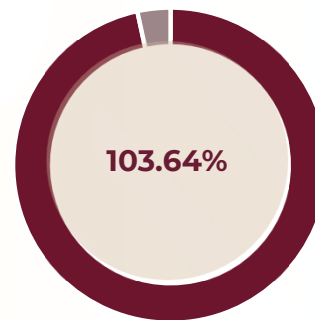
Procedimientos enero-marzo 2024



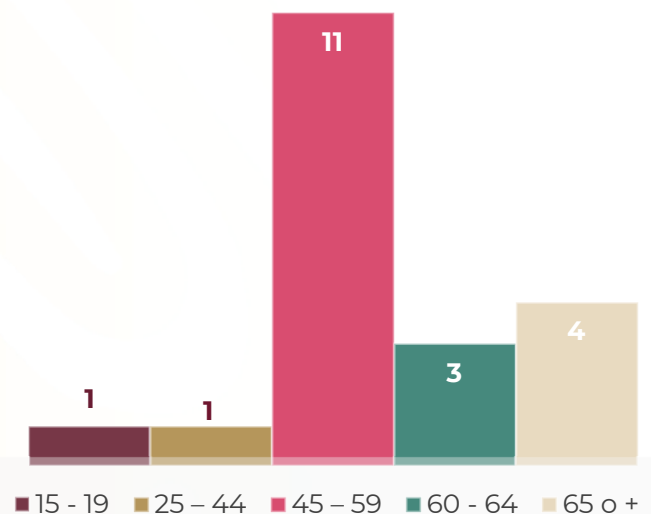
Procedimientos enero-marzo 2023



% Ocupación Hospitalaria enero-marzo 2023 vs 2024



Defunciones por Grupo de Edad enero-marzo 2024



Defunciones por Sexo enero-marzo 2024



NEFROLOGÍA 105 B

Comparativo de Productividad enero - marzo 2023-2024

Actividad ⁶⁵¹	2023				2024			
	Programado	Realizado	% de Avance	Status	Programado	Realizado	% de Avance	Status
Consultas de primera vez	601	286	47.59	R	600	285	47.5	R
Consultas subsecuentes	1,923	1,728	89.86	R	1,914	1,200	62.70	R
Interconsultas		301				567		
Total, de consultas	2,524	2,315	91.72	A	2,514	2,052	81.62	R
Ingresos		671				603		
Egresos	609	662	108.70	V	567	608	107.23	V
Intervenciones quirúrgicas	44	54	122.73	V	30	50	166.67	V
Procedimientos		3,462				3,547		
Días paciente	833	1,083	130.01	V	994	1,142	114.89	V
Días cama	990	1,045	105.56	V	1,092	1,091	99.91	V
Porcentaje de ocupación	84.14	103.64	123.17	V	91.03	104.67	114.99	V

Semaforización	Estatus
Cumpliendo entre el 97.00% o más de sus metas	V
Cumpliendo entre el 90.00% y el 96.99% de sus metas	A
Cumpliendo con el 89.99% o menos de sus metas	R

 No Aplica

NEFROLOGÍA 105 B

20 Principales Motivos de Consulta enero – marzo 2024

Código	Causa	Femenino	Masculino	Total	%
N185	Enfermedad renal crónica, etapa 5	334	341	675	32.89
Z992	Dependencia de diálisis renal	125	127	252	12.28
N189	Enfermedad renal crónica, no especificada	105	141	246	11.99
M321	Lupus eritematoso sistémico con compromiso de órganos o sistemas	139	25	164	7.99
N183	Enfermedad renal crónica, etapa 3	62	60	122	5.95
N184	Enfermedad renal crónica, etapa 4	56	57	113	5.51
N181	Enfermedad renal crónica, etapa 1	53	28	81	3.95
E112	Diabetes mellitus tipo 2, con complicaciones renales	36	33	69	3.36
N182	Enfermedad renal crónica, etapa 2	32	29	61	2.97
N007	Síndrome nefrítico agudo, glomerulonefritis difusa en media luna	29	20	49	2.39
N179	Insuficiencia renal aguda, no especificada	10	15	25	1.22
N042	Síndrome nefrótico, glomerulonefritis membranosa difusa	10	14	24	1.17
N170	Insuficiencia renal aguda con necrosis tubular	8	9	17	0.83
N172	Insuficiencia renal aguda con necrosis medular	8	5	13	0.63
N041	Síndrome nefrótico, lesiones glomerulares focales y segmentarias	7	5	12	0.58
N023	Hematuria recurrente y persistente, glomerulonefritis proliferativa mesangial difusa	7	2	9	0.44
C900	Mieloma múltiple	5	3	8	0.39
N171	Insuficiencia renal aguda con necrosis cortical aguda	4	3	7	0.34
E875	Hiperpotasemia	1	5	6	0.29
M189	Artrosis de la primera articulación carpometacarpiana, sin otra especificación	5	0	5	0.24
	Otros	55	39	94	4.58
TOTAL		1,091	961	2,052	100.00

NEFROLOGÍA 105 B

20 Principales Motivos de Consulta por grupo de edad y sexo enero - marzo 2024

Causa	15 - 19		20 - 24		25 - 44		45 - 59	
	f	m	f	m	f	m	f	m
Enfermedad renal crónica, etapa 5	6	7	15	13	89	77	107	110
Dependencia de diálisis renal	0	2	14	15	46	34	29	47
Enfermedad renal crónica, no especificada	3	0	7	2	34	35	31	55
Lupus eritematoso sistémico con compromiso de órganos o sistemas	4	1	34	6	73	12	21	3
Enfermedad renal crónica, etapa 3	0	0	0	0	14	10	17	23
Enfermedad renal crónica, etapa 4	1	0	1	0	13	6	15	16
Enfermedad renal crónica, etapa 1	2	2	2	1	12	4	16	11
Diabetes mellitus tipo 2, con complicaciones renales	0	0	1	0	5	3	17	18
Enfermedad renal crónica, etapa 2	0	0	1	1	8	5	15	6
Síndrome nefrítico agudo, glomerulonefritis difusa en media luna	0	1	2	1	8	5	7	4
Insuficiencia renal aguda, no especificada	0	0	0	1	5	0	1	7
Síndrome nefrótico, glomerulonefritis membranosa difusa	0	0	0	0	7	4	1	10
Insuficiencia renal aguda con necrosis tubular	0	1	0	0	5	2	3	3
Insuficiencia renal aguda con necrosis medular	0	0	0	1	3	1	1	2
Síndrome nefrótico, lesiones glomerulares focales y segmentarias	0	0	0	1	3	2	4	2
Hematuria recurrente y persistente, glomerulonefritis proliferativa mesangial difusa	2	0	0	0	3	1	0	1
Mieloma múltiple	0	0	0	0	3	0	0	1
Insuficiencia renal aguda con necrosis cortical aguda	0	0	0	1	2	0	0	1
Hiperpotasemia	0	0	0	0	1	2	0	1
Artrosis de la primera articulación carpometacarpiana, sin otra especificación	0	0	0	0	3	0	2	0
Otros	0	2	4	0	17	10	18	17
TOTAL	18	16	81	43	354	213	305	338

NEFROLOGÍA 105 B

20 Principales Motivos de Consulta por grupo de edad y sexo enero - marzo 2024

Causa	60 - 64		65 o +		Total, Femenino	Total, Masculino	Total, general
	f	m	f	m			
Enfermedad renal crónica, etapa 5	34	45	83	89	334	341	675
Dependencia de diálisis renal	8	10	28	19	125	127	252
Enfermedad renal crónica, no especificada	10	28	20	21	105	141	246
Lupus eritematoso sistémico con compromiso de órganos o sistemas	3	0	4	3	139	25	164
Enfermedad renal crónica, etapa 3	12	11	19	16	62	60	122
Enfermedad renal crónica, etapa 4	5	14	21	21	56	57	113
Enfermedad renal crónica, etapa 1	6	3	15	7	53	28	81
Diabetes mellitus tipo 2, con complicaciones renales	4	6	9	6	36	33	69
Enfermedad renal crónica, etapa 2	3	7	5	10	32	29	61
Síndrome nefrítico agudo, glomerulonefritis difusa en media luna	5	5	7	4	29	20	49
Insuficiencia renal aguda, no especificada	1	4	3	3	10	15	25
Síndrome nefrítico, glomerulonefritis membranosa difusa	1	0	1	0	10	14	24
Insuficiencia renal aguda con necrosis tubular	0	0	0	3	8	9	17
Insuficiencia renal aguda con necrosis medular	0	0	4	1	8	5	13
Síndrome nefrítico, lesiones glomerulares focales y segmentarias	0	0	0	0	7	5	12
Hematuria recurrente y persistente, glomerulonefritis proliferativa mesangial difusa	2	0	0	0	7	2	9
Mieloma múltiple	1	1	1	1	5	3	8
Insuficiencia renal aguda con necrosis cortical aguda	1	0	1	1	4	3	7
Hiperpotasemia	0	1	0	1	1	5	6
Artrosis de la primera articulación carpometacarpiana, sin otra especificación	0	0	0	0	5	0	5
Otros	7	2	9	8	55	39	94
TOTAL	103	137	230	214	1,091	961	2,052

NEFROLOGÍA 105 B

20 Principales Motivos de Egresos enero - marzo 2024

Código	Causa	Femenino	Masculino	Total
N185	Enfermedad renal crónica, etapa 5	246	293	539
M321	Lupus eritematoso sistémico con compromiso de órganos o sistemas	14	2	16
N189	Enfermedad renal crónica, no especificada	6	5	11
N181	Enfermedad renal crónica, etapa 1	4	4	8
N182	Enfermedad renal crónica, etapa 2	2	2	4
N200	Cálculo del riñón	2	1	3
M318	Otras vasculopatías necrotizantes especificadas	2	0	2
M329	Lupus eritematoso sistémico, sin otra especificación	1	1	2
N042	Síndrome nefrótico, glomerulonefritis membranosa difusa	1	1	2
N183	Enfermedad renal crónica, etapa 3	1	1	2
D367	Tumor benigno de otros sitios especificados	0	1	1
D690	Purpura alérgica	0	1	1
D891	Crioglobulinemia	0	1	1
E119	Diabetes mellitus tipo 2, sin mención de complicación	0	1	1
H185	Distrofia hereditaria de la cornea	1	0	1
I120	Enfermedad renal hipertensiva con insuficiencia renal	1	0	1
I633	Infarto cerebral debido a trombosis de arterias cerebrales	0	1	1
J129	Neumonía viral, no especificada	0	1	1
J189	Neumonía, no especificada	0	1	1
K859	Pancreatitis aguda, no especificada	0	1	1
	Otros	7	2	9
TOTAL		288	320	608

NEFROLOGÍA 105 B

20 Principales Motivos de Egresos por grupo de edad y sexo enero - marzo 2024

Causa	15 - 19		20 - 24		25 - 44		45 - 59	
	f	m	f	m	f	m	f	m
Enfermedad renal crónica, etapa 5	1	3	24	20	84	70	73	119
Lupus eritematoso sistémico con compromiso de órganos o sistemas	1	0	5	0	7	1	1	1
Enfermedad renal crónica, no especificada	0	0	0	0	2	0	2	3
Enfermedad renal crónica, etapa 1	0	0	0	0	2	2	1	2
Enfermedad renal crónica, etapa 2	0	0	0	0	1	1	1	0
Cálculo del riñón	0	0	1	0	0	0	0	0
Otras vasculopatías necrotizantes especificadas	0	0	0	0	0	0	0	0
Lupus eritematoso sistémico, sin otra especificación	0	0	0	1	1	0	0	0
Síndrome nefrótico, glomerulonefritis membranosa difusa	0	0	0	0	0	1	1	0
Enfermedad renal crónica, etapa 3	0	0	0	0	0	0	1	1
Tumor benigno de otros sitios especificados	0	0	0	0	0	1	0	0
Purpura alérgica	0	0	0	0	0	0	0	0
Crioglobulinemia	0	0	0	0	0	0	0	0
Diabetes mellitus tipo 2, sin mención de complicación	0	0	0	0	0	1	0	0
Distrofia hereditaria de la cornea	0	0	0	0	1	0	0	0
Enfermedad renal hipertensiva con insuficiencia renal	0	0	0	0	0	0	1	0
Infarto cerebral debido a trombosis de arterias cerebrales	0	0	0	0	0	0	0	1
Neumonía viral, no especificada	0	0	0	0	0	0	0	1
Neumonía, no especificada	0	0	0	0	0	0	0	1
Pancreatitis aguda, no especificada	0	0	0	0	0	0	0	1
Otros	1	0	1	0	2	0	2	2
TOTAL	3	3	31	21	100	77	83	132

NEFROLOGÍA 105 B

20 Principales Motivos de Egresos por grupo de edad y sexo enero - marzo 2024

Causa	60 - 64		65 o +		Total, Femenino	Total, Masculino	Total, general
	f	m	f	m			
Enfermedad renal crónica, etapa 5	30	35	34	46	246	293	539
Lupus eritematoso sistémico con compromiso de órganos o sistemas	0	0	0	0	14	2	16
Enfermedad renal crónica, no especificada	0	1	2	1	6	5	11
Enfermedad renal crónica, etapa 1	0	0	1	0	4	4	8
Enfermedad renal crónica, etapa 2	0	0	0	1	2	2	4
Cálculo del riñón	1	1	0	0	2	1	3
Otras vasculopatías necrotizantes especificadas	0	0	2	0	2	0	2
Lupus eritematoso sistémico, sin otra especificación	0	0	0	0	1	1	2
Síndrome nefrótico, glomerulonefritis membranosa difusa	0	0	0	0	1	1	2
Enfermedad renal crónica, etapa 3	0	0	0	0	1	1	2
Tumor benigno de otros sitios especificados	0	0	0	0	0	1	1
Purpura alérgica	0	1	0	0	0	1	1
Crioglobulinemia	0	1	0	0	0	1	1
Diabetes mellitus tipo 2, sin mención de complicación	0	0	0	0	0	1	1
Distrofia hereditaria de la cornea	0	0	0	0	1	0	1
Enfermedad renal hipertensiva con insuficiencia renal	0	0	0	0	1	0	1
Infarto cerebral debido a trombosis de arterias cerebrales	0	0	0	0	0	1	1
Neumonía viral, no especificada	0	0	0	0	0	1	1
Neumonía, no especificada	0	0	0	0	0	1	1
Pancreatitis aguda, no especificada	0	0	0	0	0	1	1
Otros	1	0	0	0	7	2	9
TOTAL	32	39	39	48	288	320	608

NEFROLOGÍA 105 B

20 Principales Defunciones enero - marzo 2024

Código	Causa	Femenino	Masculino	Total
N185	Enfermedad renal crónica, etapa 5	5	9	14
I633	Infarto cerebral debido a trombosis de arterias cerebrales	0	1	1
J129	Neumonía viral, no especificada	0	1	1
J189	Neumonía, no especificada	0	1	1
M329	Lupus eritematoso sistémico, sin otra especificación	1	0	1
N189	Enfermedad renal crónica, no especificada	0	1	1
R572	Choque séptico	1	0	1
TOTAL		7	13	20

NEFROLOGÍA 105 B

20 Principales Defunciones por grupo de edad y sexo enero – marzo 2024

Causa	15 - 19		20 - 24		25 - 44		45 - 59	
	f	m	f	m	f	m	f	m
Enfermedad renal crónica, etapa 5	0	0	0	0	0	0	3	4
Infarto cerebral debido a trombosis de arterias cerebrales	0	0	0	0	0	0	0	1
Neumonía viral, no especificada	0	0	0	0	0	0	0	1
Neumonía, no especificada	0	0	0	0	0	0	0	1
Lupus eritematoso sistémico, sin otra especificación	0	0	0	0	1	0	0	0
Enfermedad renal crónica, no especificada	0	0	0	0	0	0	0	1
Choque séptico	1	0	0	0	0	0	0	0
TOTAL	1	0	0	0	1	0	3	8

NEFROLOGÍA 105 B

20 Principales Defunciones por grupo de edad y sexo enero – marzo 2024

Causa	60 - 64		65 o +		Total, Femenino	Total, Masculino	Total, general
	f	m	f	m			
Enfermedad renal crónica, etapa 5	1	2	1	3	5	9	14
Infarto cerebral debido a trombosis de arterias cerebrales	0	0	0	0	0	1	1
Neumonía viral, no especificada	0	0	0	0	0	1	1
Neumonía, no especificada	0	0	0	0	0	1	1
Lupus eritematoso sistémico, sin otra especificación	0	0	0	0	1	0	1
Enfermedad renal crónica, no especificada	0	0	0	0	0	1	1
Choque séptico	0	0	0	0	1	0	1
TOTAL	1	2	1	3	7	13	20

NEFROLOGÍA 105 B

20 Principales Cirugías enero - marzo 2024

Código	Causa	Femenino	Masculino	Total
39.95	Hemodiálisis	1,560	1,724	3,284
99.29	Inyección o infusión de otra sustancia terapéutica o profiláctica	57	60	117
54.98	Diálisis peritoneal	39	26	65
38.95	Cateterismo venoso para diálisis renal	36	28	64
54.93	Colocación de catéter de tenckhoff	11	19	30
54.93	Retiro de catéter de tenckhoff	4	16	20
55.23	Biopsia [percutánea] [aguja] cerrada de riñón	10	7	17
TOTAL		1,717	1,880	3,597

NEFROLOGÍA 105 B

20 Principales Cirugías por grupo de edad y sexo enero - marzo 2024

Causa	1-4		5-14		15-19		20-24		25-44	
	f	m	f	m	f	m	f	m	f	m
Hemodiálisis	1	0	10	1	30	98	190	127	808	566
Inyección o infusión de otra sustancia terapéutica o profiláctica	0	0	0	0	0	1	7	2	21	10
Diálisis peritoneal	0	0	0	0	0	0	3	1	16	3
Cateterismo venoso para diálisis renal	0	0	0	0	0	0	3	1	14	4
Colocación de catéter de tenckhoff	0	0	0	0	0	0	1	1	5	3
Retiro de catéter de tenckhoff	0	0	0	0	0	0	0	1	0	1
Biopsia [percutánea] [aguja] cerrada de riñón	0	0	0	0	0	1	2	0	5	3
Total	1	0	10	1	30	100	206	133	869	590

NEFROLOGÍA 105 B

20 Principales Cirugías por grupo de edad y sexo enero - marzo 2024

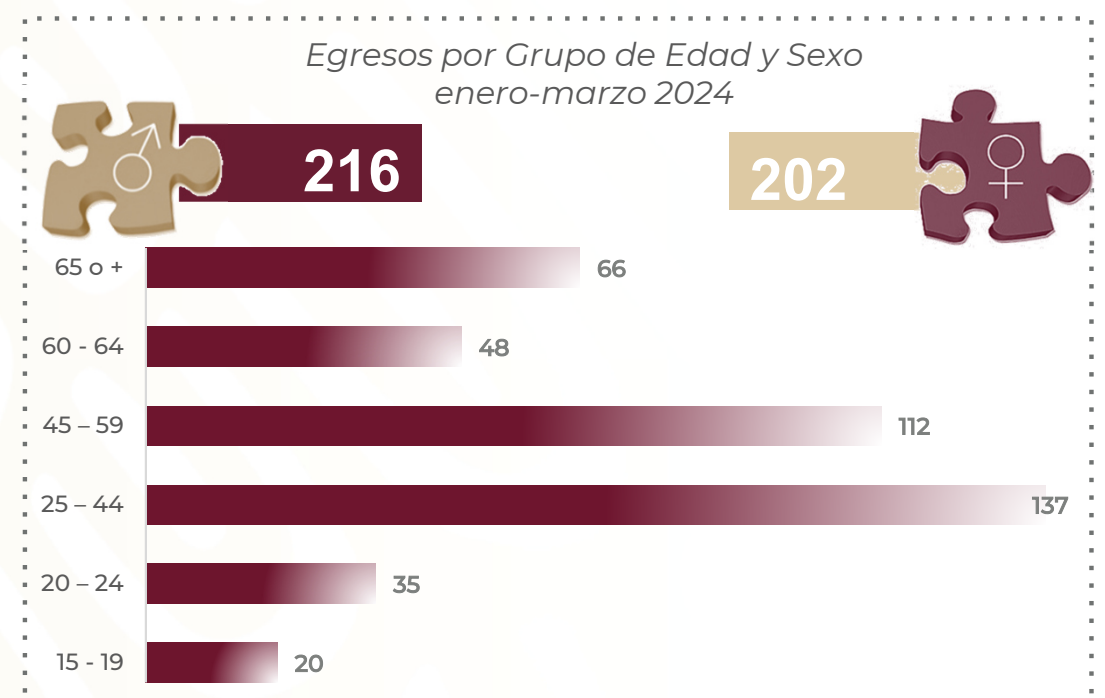
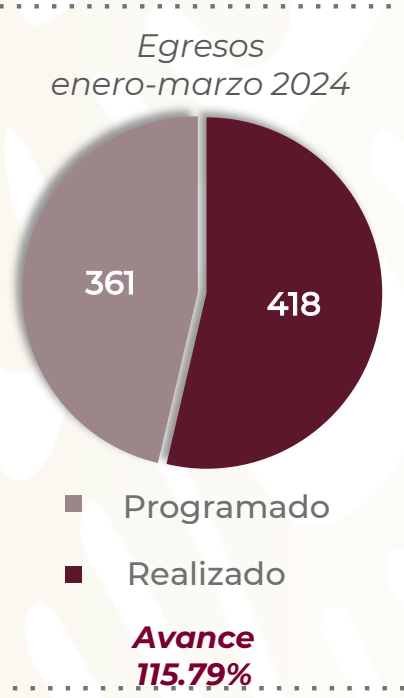
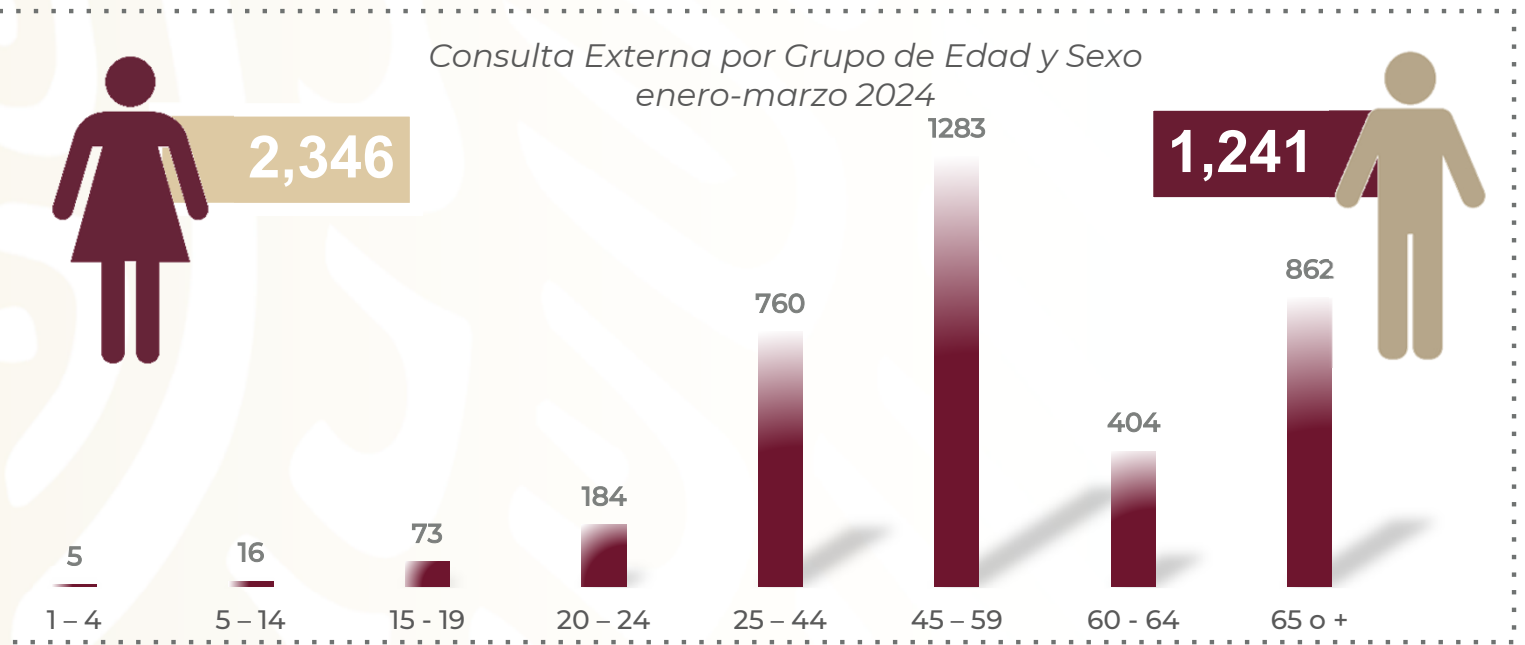
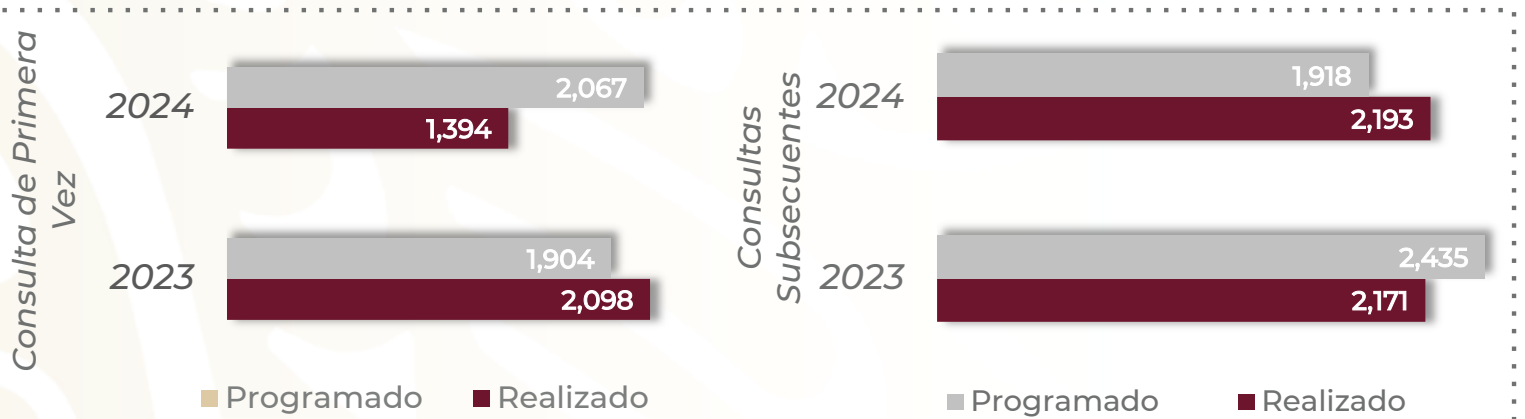
Causa	45 - 59		60 - 64		65 o +		Total Femenino	Total Masculino	Total General
	f	m	f	m	f	m			
Hemodiálisis	292	608	119	145	110	179	1,560	1,724	3,284
Inyección o infusión de otra sustancia terapéutica o profiláctica	16	30	4	9	9	8	57	60	117
Diálisis peritoneal	13	13	3	7	4	2	39	26	65
Cateterismo venoso para diálisis renal	12	14	3	6	4	3	36	28	64
Colocación de catéter de tenckhoff	0	8	1	2	4	5	11	19	30
Retiro de catéter de tenckhoff	2	7	1	3	1	4	4	16	20
Biopsia [percutánea] [aguja] cerrada de riñón	3	3	0	0	0	0	10	7	17
Total	338	683	131	172	132	201	1,717	1,880	3,597

NEFROLOGÍA 105 B

Recursos Humanos enero - marzo 2024

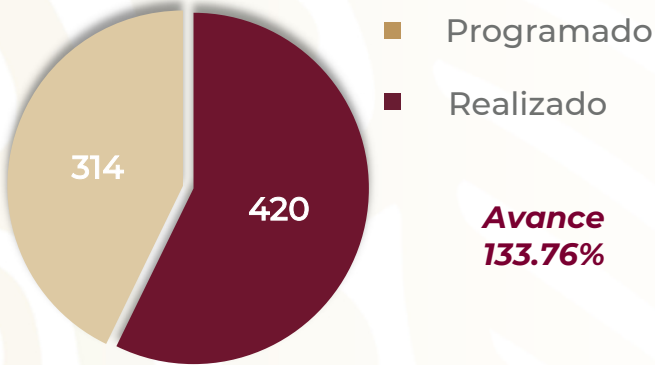
Categoría	Turno					Total
	Completo	Matutino	Vespertino	Nocturno	Sábado, domingo y festivos	
Rama médica						
Jefe de Servicios	0	2	0	0	0	2
Médico Especialista A	0	4	1	1	0	6
Médico Especialista B	0	4	0	0	0	4
Médico Especialista C	0	1	1	0	1	3
Rama médica eventual						
Médico Especialista A	0	1	1	1	1	4
Rama de enfermería						
Jefe de Enfermeras C	0	1	0	0	0	1
Enfermera Especialista A	0	1	0	0	0	1
Enfermera general titulada A	0	2	2	6	0	10
Enfermera Especialista B	0	1	0	0	0	1
Enfermera General Titulada C	0	7	5	5	0	17
Enfermera Especialista C	0	2	4	3	0	9
Rama paramédica						
Afanadora	0	3	1	1	4	9
Camillero	0	0	1	2	1	4
Rama paramédica Eventual						
Afanadora	0	0	1	0	0	1
Camillero	0	1	0	0	0	1
Rama administrativa						
Apoyo Administrativo en salud A7	0	1	0	0	1	2
Apoyo Administrativo en salud A4	0	3	1	0	0	4
Apoyo Administrativo en salud A3	0	0	0	1	0	1
Apoyo Administrativo en salud A2	0	1	0	0	0	1
TOTAL	0	35	18	20	8	81

ORTOPEDIA 107 C



ORTOPEDIA 107 C

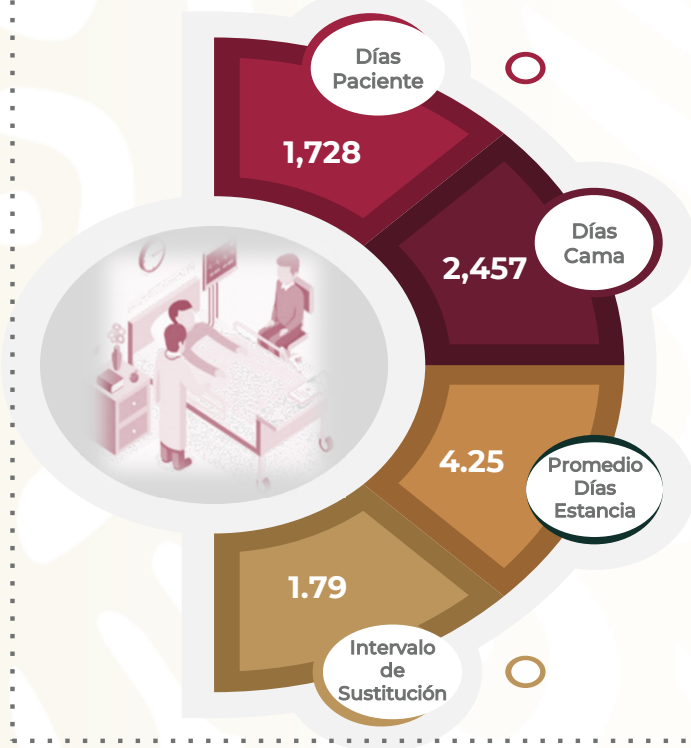
Cirugías enero-marzo 2024



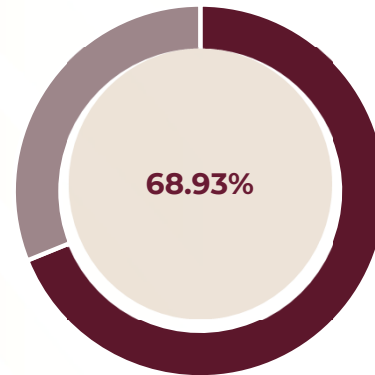
Procedimientos enero-marzo 2024



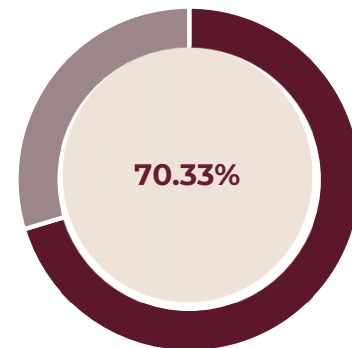
Procedimientos enero-marzo 2023



% Ocupación Hospitalaria enero-marzo 2023



% Ocupación Hospitalaria enero-marzo 2024



Defunciones por Sexo enero-marzo 2024



ORTOPEDIA 107 C

Comparativo de Productividad enero - marzo/2023-2024

Actividad	2023				2024			
	Programado	Realizado	% de Avance	Status	Programado	Realizado	% de Avance	Status
Consultas de primera vez	1,904	2,098	110.19	V	2,067	1,394	67.44	R
Consultas subsecuentes	2,435	2,171	89.15	R	1,918	2,193	114.34	V
Interconsultas		1				0		
Total, de consultas	4,339	4,270	98.41	V	3,985	3,587	90.01	A
Ingresos		416				416		
Egresos	324	400	123.46	V	361	418	115.79	V
Intervenciones quirúrgicas	291	379	130.24	V	314	420	133.76	V
Procedimientos		15				16		
Días paciente	1,435	1,675	116.72	V	1,714	1,728	100.82	V
Días cama	1,710	2,430	142.11	V	2,275	2,457	108.00	V
Porcentaje de ocupación	83.92	68.93	82.14	R	75.34	70.33	93.35	A

Semaforización	Estatus
Cumpliendo entre el 97.00% o más de sus metas	V
Cumpliendo entre el 90.00% y el 96.99% de sus metas	A
Cumpliendo con el 89.99% o menos de sus metas	R

 No Aplica

ORTOPEDIA 107 C

20 Principales Motivos de Consulta enero – marzo 2024

Código	Causa	Femenino	Masculino	Total	%
M170	Gonartrosis primaria, bilateral	420	140	560	15.61
M160	Coxartrosis primaria, bilateral	206	88	294	8.20
M545	Lumbago no especificado	133	49	182	5.07
Z988	Otros estados postquirúrgicos especificados	104	76	180	5.02
M751	Síndrome del manguito rotatorio	120	57	177	4.93
G560	Síndrome del túnel carpiano	108	23	131	3.65
S525	Fractura de la epífisis inferior del radio	54	46	100	2.79
S93002	Fractura luxación de tobillo unimaleolar, bimalleolar, trimaleolar tipo B	37	33	70	1.95
M198	Otras artrosis especificadas	43	17	60	1.67
M201	Hallux valgus (adquirido)	41	11	52	1.45
M232	Trastorno de menisco debido a desgarro o lesión antigua	34	16	50	1.39
M544	Lumbago con ciática	37	12	49	1.37
S460	Traumatismo del musculo(s) y tendón(es) del manguito rotatorio del hombro	27	18	45	1.25
M171	Otras gonartrosis primarias	33	11	44	1.23
S824	Fractura de peroné solamente	27	15	42	1.17
S420	Fractura de la clavícula	8	33	41	1.14
M510	Trastornos de discos intervertebrales lumbares y otros, con mielopatía	27	9	36	1.00
M501	Trastorno de disco cervical con radiculopatía	24	11	35	0.98
S835	Esguinces y torceduras que comprometen el ligamento cruzado (anterior) (posterior) de la rodilla	23	12	35	0.98
S822	Fractura de la diáfisis de la tibia	17	16	33	0.92
	Otros	823	548	1,371	38.22
TOTAL		2,346	1,241	3,587	100.00

ORTOPEDIA 107 C

20 Principales Motivos de Consulta por grupo de edad y sexo enero - marzo 2024

Causa	<1		1-4		5-14		15-19		20-24		25-44	
	f	m	f	m	f	m	f	m	f	m	f	m
Gonartrosis primaria, bilateral	0	0	0	0	0	0	0	1	3	9	27	25
Coxartrosis primaria, bilateral	0	0	0	0	1	0	1	0	4	4	42	17
Lumbago no especificado	0	0	0	0	0	0	1	0	2	4	16	8
Otros estados postquirúrgicos especificados	0	0	0	0	0	0	1	5	2	8	22	25
Síndrome del manguito rotatorio	0	0	0	0	0	0	1	0	4	0	13	10
Síndrome del túnel carpiano	0	0	0	0	0	0	0	1	1	2	10	6
Fractura de la epífisis inferior del radio	0	0	0	0	0	0	0	1	1	6	11	16
Fractura luxación de tobillo unimaleolar, bimaleolar, trimaleolar tipo B	0	0	0	0	0	1	1	2	0	3	13	12
Otras artrosis especificadas	0	0	0	0	0	0	1	1	1	1	1	4
Hallux valgus (adquirido)	0	0	0	0	0	0	0	1	0	1	8	2
Trastorno de menisco debido a desgarrar o lesión antigua	0	0	0	0	0	0	3	1	3	2	11	3
Lumbago con ciática	0	0	0	0	0	0	0	0	1	0	6	5
Traumatismo del musculo(s) y tendón(es) del manguito rotatorio del hombro	0	0	0	0	0	0	0	0	0	0	2	6
Otras gonartrosis primarias	0	0	0	0	0	0	0	0	0	0	2	2
Fractura de peroné solamente	0	0	0	0	0	0	0	2	2	1	8	7
Fractura de la clavícula	0	0	0	0	0	1	0	6	0	3	4	19
Trastornos de discos intervertebrales lumbares y otros, con mielopatía	0	0	0	0	0	0	0	0	0	1	5	0
Trastorno de disco cervical con radiculopatía	0	0	0	0	0	0	0	0	0	0	2	1
Esguinces y torceduras que comprometen el ligamento cruzado (anterior) (posterior) de la rodilla	0	0	0	0	0	0	1	2	8	4	8	2
Fractura de la diáfisis de la tibia	0	0	0	0	0	0	0	0	1	1	5	7
Otros	0	0	3	2	8	5	15	25	46	55	162	205
TOTAL	0	0	3	2	9	7	25	48	79	105	378	382

ORTOPEDIA 107 C

20 Principales Motivos de Consulta por grupo de edad y sexo enero - marzo 2024

Causa	45 - 59		60 - 64		65 o +		Total, Femenino	Total, Masculino	Total, general
	f	m	f	m	f	m			
Gonartrosis primaria, bilateral	143	33	76	24	171	48	420	140	560
Coxartrosis primaria, bilateral	63	30	38	11	57	26	206	88	294
Lumbago no especificado	55	14	16	6	43	17	133	49	182
Otros estados postquirúrgicos especificados	39	27	15	5	25	6	104	76	180
Síndrome del manguito rotatorio	53	22	14	10	35	15	120	57	177
Síndrome del túnel carpiano	69	8	6	1	22	5	108	23	131
Fractura de la epífisis inferior del radio	23	17	9	2	10	4	54	46	100
Fractura luxación de tobillo unimaleolar, bimaleolar, trimaleolar tipo B	12	12	3	0	8	3	37	33	70
Otras artrosis especificadas	24	4	3	1	13	6	43	17	60
Hallux valgus (adquirido)	17	4	6	0	10	3	41	11	52
Trastorno de menisco debido a desgarró o lesión antigua	11	7	1	2	5	1	34	16	50
Lumbago con ciática	13	3	3	4	14	0	37	12	49
Traumatismo del musculo(s) y tendón(es) del manguito rotatorio del hombro	16	9	2	1	7	2	27	18	45
Otras gonartrosis primarias	15	4	6	3	10	2	33	11	44
Fractura de peroné solamente	11	4	1	0	5	1	27	15	42
Fractura de la clavícula	1	3	0	1	3	0	8	33	41
Trastornos de discos intervertebrales lumbares y otros, con mielopatía	10	3	4	1	8	4	27	9	36
Trastorno de disco cervical con radiculopatía	13	6	4	1	5	3	24	11	35
Esguinces y torceduras que comprometen el ligamento cruzado (anterior) (posterior) de la rodilla	5	4	0	0	1	0	23	12	35
Fractura de la diáfisis de la tibia	9	2	1	2	1	4	17	16	33
Otros	303	162	85	36	201	58	823	548	1,371
TOTAL	905	378	293	111	654	208	2,346	1,241	3,587

ORTOPEDIA 107 C

20 Principales Motivos de Egresos enero - marzo 2024

Código	Causa	Femenino	Masculino	Total
M170	Gonartrosis primaria, bilateral	27	7	34
S525	Fractura de la epífisis inferior del radio	11	8	19
S835	Esguinces y torceduras que comprometen el ligamento cruzado (anterior) (posterior) de la rodilla	4	14	18
M232	Trastorno de menisco debido a desgarro o lesión antigua	9	6	15
M160	Coxartrosis primaria, bilateral	9	5	14
S823	Fractura de la epífisis inferior de la tibia	4	10	14
S826	Fractura del maléolo externo	7	6	13
M751	Síndrome del manguito rotatorio	7	5	12
S420	Fractura de la clavícula	2	9	11
S720	Fractura del cuello de fémur	7	4	11
S821	Fractura de la epífisis superior de la tibia	5	6	11
S724	Fractura de la epífisis inferior del fémur	7	3	10
M841	Falta de consolidación de fractura [pseudoartrosis]	4	5	9
S822	Fractura de la diáfisis de la tibia	2	7	9
M171	Otras gonartrosis primarias	5	2	7
M866	Otras osteomielitis crónicas	2	5	7
S728	Fracturas de otras partes del fémur	6	1	7
T847	Infección y reacción inflamatoria debidas a otros dispositivos protésicos, implantes e injertos orto	5	2	7
M235	Inestabilidad crónica de la rodilla	5	1	6
S423	Fractura de la diáfisis del humero	2	4	6
	Otros	72	106	178
TOTAL		202	216	418

ORTOPEDIA 107 C

20 Principales Motivos de Egresos por grupo de edad y sexo enero - marzo 2024

Causa	1-4		5-14		15-19		20-24		25-44	
	f	m	f	m	f	m	f	m	f	m
Gonartrosis primaria, bilateral	0	0	0	0	0	0	0	0	1	0
Fractura de la epífisis inferior del radio	0	0	0	0	0	0	0	3	3	3
Esguinces y torceduras que comprometen el ligamento cruzado (anterior) (posterior) de la rodilla	0	0	0	0	0	2	2	1	1	9
Trastorno de menisco debido a desgarro o lesión antigua	0	0	0	0	0	0	1	0	4	2
Coxartrosis primaria, bilateral	0	0	0	0	0	0	0	0	3	0
Fractura de la epífisis inferior de la tibia	0	0	0	0	1	0	0	1	2	6
Fractura del maléolo externo	0	0	0	0	0	1	1	1	2	2
Síndrome del manguito rotatorio	0	0	0	0	0	0	0	0	1	2
Fractura de la clavícula	0	0	0	0	1	2	0	1	1	3
Fractura del cuello de fémur	0	0	0	0	0	0	0	0	0	0
Fractura de la epífisis superior de la tibia	0	0	0	0	1	0	0	0	2	4
Fractura de la epífisis inferior del fémur	0	0	0	0	0	0	0	0	0	3
Falta de consolidación de fractura [pseudoartrosis]	0	0	0	0	0	0	0	1	1	2
Fractura de la diáfisis de la tibia	0	0	0	0	0	1	0	3	0	1
Otras gonartrosis primarias	0	0	0	0	0	0	0	0	1	0
Otras osteomielitis crónicas	0	0	0	0	0	2	1	2	1	1
Fracturas de otras partes del fémur	0	0	0	0	0	0	0	0	0	1
Infección y reacción inflamatoria debidas a otros dispositivos protésicos, implantes e injertos orto	0	0	0	0	0	0	0	0	0	0
Inestabilidad crónica de la rodilla	0	0	0	0	0	0	2	0	1	0
Fractura de la diáfisis del humero	0	0	0	0	0	0	1	1	0	1
Otros	0	0	0	0	1	8	4	9	19	54
TOTAL	0	0	0	0	4	16	12	23	43	94

ORTOPEDIA 107 C

20 Principales Motivos de Egresos por grupo de edad y sexo enero - marzo 2024

Causa	45 - 59		60 - 64		65 o +		Total, femenino	Total, masculino	Total, general
	f	m	f	m	f	m			
Gonartrosis primaria, bilateral	3	4	11	1	12	2	27	7	34
Fractura de la epífisis inferior del radio	5	2	1	0	2	0	11	8	19
Esguinces y torceduras que comprometen el ligamento cruzado (anterior) (posterior) de la rodilla	1	2	0	0	0	0	4	14	18
Trastorno de menisco debido a desgarramiento o lesión antigua	2	3	2	0	0	1	9	6	15
Coxartrosis primaria, bilateral	3	2	2	1	1	2	9	5	14
Fractura de la epífisis inferior de la tibia	0	1	1	1	0	1	4	10	14
Fractura del maléolo externo	4	2	0	0	0	0	7	6	13
Síndrome del manguito rotatorio	6	3	0	0	0	0	7	5	12
Fractura de la clavícula	0	3	0	0	0	0	2	9	11
Fractura del cuello de fémur	0	1	3	1	4	2	7	4	11
Fractura de la epífisis superior de la tibia	2	2	0	0	0	0	5	6	11
Fractura de la epífisis inferior del fémur	1	0	2	0	4	0	7	3	10
Falta de consolidación de fractura [pseudoartrosis]	0	2	1	0	2	0	4	5	9
Fractura de la diáfisis de la tibia	2	1	0	0	0	1	2	7	9
Otras gonartrosis primarias	3	0	1	1	0	1	5	2	7
Otras osteomielitis crónicas	0	0	0	0	0	0	2	5	7
Fracturas de otras partes del fémur	1	0	0	0	5	0	6	1	7
Infección y reacción inflamatoria debidas a otros dispositivos protésicos, implantes e injertos orto	1	0	3	2	1	0	5	2	7
Inestabilidad crónica de la rodilla	2	0	0	0	0	1	5	1	6
Fractura de la diáfisis del humero	0	2	0	0	1	0	2	4	6
Otros	24	22	10	4	14	9	72	106	178
TOTAL	60	52	37	11	46	20	202	216	418

ORTOPEDIA 107 C

20 Principales Defunciones por grupo de edad y sexo enero – marzo 2024

Causa	1-4		5-14		15-19		20-24		25-44		
	f	m	f	m	f	m	f	m	f	m	
TOTAL											

Causa	45-59		60-64		65 o +		Total, femenino	Total, masculino	Total, General
	f	m	f	m	f	m			
TOTAL							0	0	0

ORTOPEDIA 107 C

20 Principales Cirugías enero - marzo 2024

Código	Causa	Femenino	Masculino	Total
80.26	Artroscopia rodilla	27	14	41
79.36	Reducción abierta de fractura con fijación interna tibia y peroné	9	20	29
86.22	Desbridamiento lavado quirúrgico y reconstrucción	3	22	25
79.32	Reducción abierta de fractura con fijación interna radio y cubito	11	13	24
81.54	Sustitución total de rodilla	11	6	17
83.63	Reparación de manguito de los rotadores	9	8	17
79.35	Reducción abierta de fractura con fijación interna fémur	9	5	14
81.51	Sustitución total de cadera	6	5	11
79.36	Reducción abierta y fijación interna con placas de sostén y tornillos de tibia	4	6	10
79.35	Reducción abierta y fijación interna con sistema DHS, artroplastia parcial o total de fémur	5	3	8
81.45	Otra reparación de los ligamentos cruzados	1	7	8
0.8	Revisión de sustitución de rodilla, total (todos los componentes)	7	0	7
81.4	Artroplastia total de cadera no cementada	5	2	7
81.47	Otra reparación de rodilla	6	1	7
78.69	Extracción de dispositivos implantados en el hueso otros	3	3	6
79.15	Reducción cerrada de fractura con fijación interna fémur	4	2	6
81.39	Instrumentación vertebral anterior y posterior con sistema de placa y tornillos	1	5	6
77.25	Osteotomía en cuna fémur	4	1	5
78.41	Otra reparación u operaciones plásticas en el hueso escapula, clavícula y tórax [costillas y esternón]	2	3	5
79.16	Reducción cerrada de fractura con fijación interna tibia y peroné	1	4	5
	Otros	68	110	178
TOTAL		196	240	436

ORTOPEDIA 107 C

20 Principales Cirugías por grupo de edad y sexo enero - marzo 2024

Causa	1-4		5-14		15-19		20-24		25-44	
	f	m	f	m	f	m	f	m	f	m
Artroscopia rodilla	0	0	0	0	0	1	2	0	8	7
Reducción abierta de fractura con fijación interna tibia y peroné	0	0	1	0	0	2	0	3	4	10
Desbridamiento lavado quirúrgico y reconstrucción	0	0	2	0	0	1	0	3	0	14
Reducción abierta de fractura con fijación interna radio y cubito	0	0	0	0	1	2	0	3	4	6
Sustitución total de rodilla	0	0	0	0	0	0	0	0	0	0
Reparación de manguito de los rotadores	0	0	0	0	0	0	0	0	2	2
Reducción abierta de fractura con fijación interna fémur	0	0	0	0	0	0	0	0	0	4
Sustitución total de cadera	0	0	0	0	0	0	0	1	1	1
Reducción abierta y fijación interna con placas de sostén y tornillos de tibia	0	0	0	0	0	1	0	0	1	3
Reducción abierta y fijación interna con sistema DHS, artroplastia parcial o total de fémur	0	0	0	0	0	0	0	0	0	1
Otra reparación de los ligamentos cruzados	0	0	0	0	0	1	1	1	0	3
Revisión de sustitución de rodilla, total (todos los componentes)	0	0	0	0	0	0	0	0	0	0
Artroplastia total de cadera no cementada	0	0	0	0	0	0	1	0	0	0
Otra reparación de rodilla	0	0	0	0	0	0	3	0	0	0
Extracción de dispositivos implantados en el hueso otros	0	0	0	0	0	1	0	0	0	1
Reducción cerrada de fractura con fijación interna fémur	0	0	0	0	0	1	0	0	1	1
Instrumentación vertebral anterior y posterior con sistema de placa y tornillos	0	0	0	0	0	0	0	0	0	2
Osteotomía en cuna fémur	0	0	0	0	0	0	0	1	2	0
Otra reparación u operaciones plásticas en el hueso escapula, clavícula y tórax [costillas y esternón]	0	0	0	0	1	1	0	0	1	2
Reducción cerrada de fractura con fijación interna tibia y peroné	0	0	0	0	0	0	0	1	1	2
Otros	0	0	0	1	2	6	5	20	16	51
TOTAL	0	0	3	1	4	17	12	33	41	110

ORTOPEDIA 107 C

20 Principales Cirugías por grupo de edad y sexo enero - marzo 2024

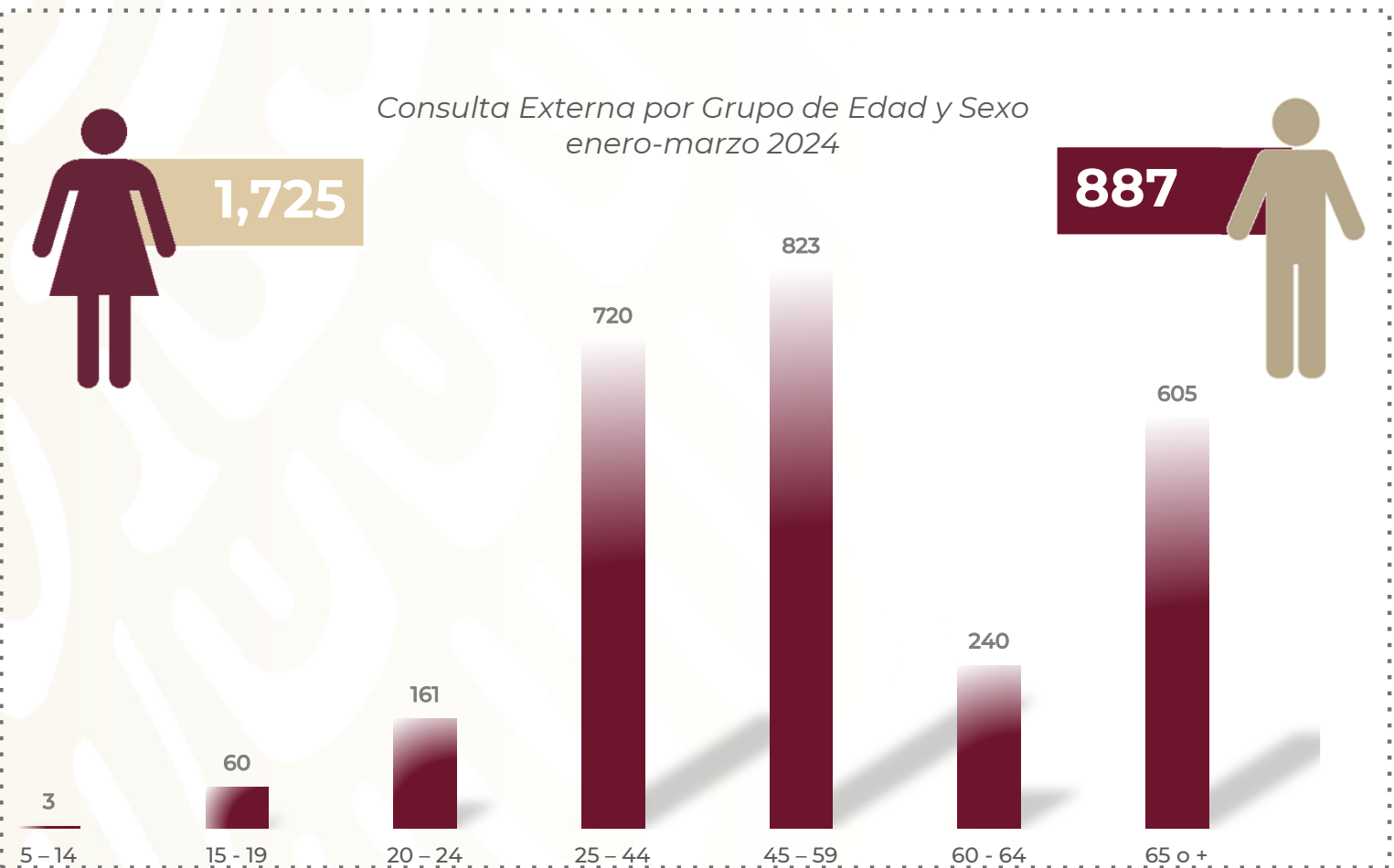
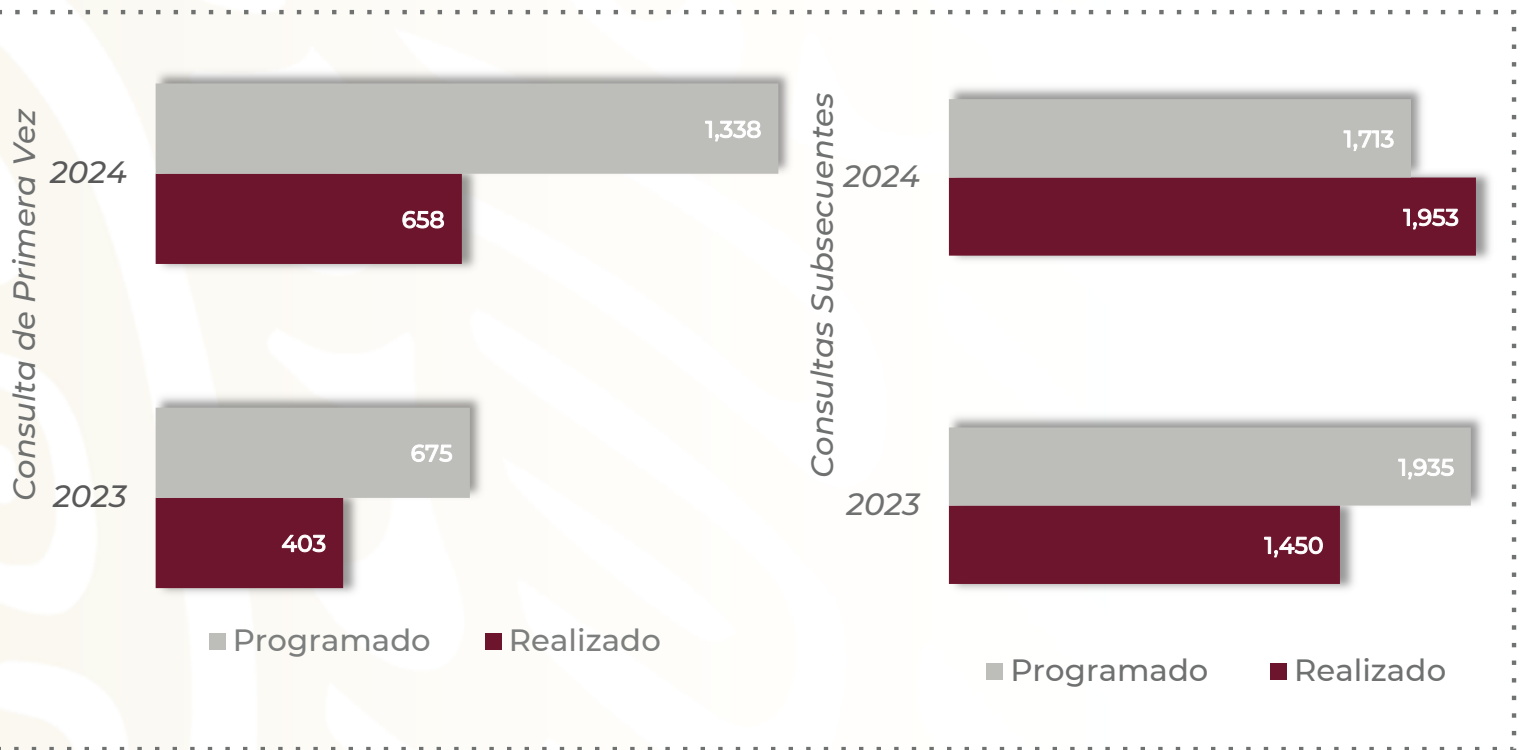
Causa	45 - 59		60 - 64		65 o +		Total, Femenino	Total, masculino	Total, General
	f	m	f	m	f	m			
Artroscopia rodilla	10	3	6	1	1	2	27	14	41
Reducción abierta de fractura con fijación interna tibia y peroné	1	4	1	1	2	0	9	20	29
Desbridamiento lavado quirúrgico y reconstrucción	0	2	0	1	1	1	3	22	25
Reducción abierta de fractura con fijación interna radio y cubito	3	2	1	0	2	0	11	13	24
Sustitución total de rodilla	0	3	4	2	7	1	11	6	17
Reparación de manguito de los rotadores	7	5	0	1	0	0	9	8	17
Reducción abierta de fractura con fijación interna fémur	2	1	3	0	4	0	9	5	14
Sustitución total de cadera	2	1	1	0	2	2	6	5	11
Reducción abierta y fijación interna con placas de sostén y tornillos de tibia	3	2	0	0	0	0	4	6	10
Reducción abierta y fijación interna con sistema DHS, artroplastia parcial o total de fémur	0	0	1	0	4	2	5	3	8
Otra reparación de los ligamentos cruzados	0	2	0	0	0	0	1	7	8
Revisión de sustitución de rodilla, total (todos los componentes)	2	0	2	0	3	0	7	0	7
Artroplastia total de cadera no cementada	3	1	1	1	0	0	5	2	7
Otra reparación de rodilla	1	1	1	0	1	0	6	1	7
Extracción de dispositivos implantados en el hueso otros	0	1	1	0	2	0	3	3	6
Reducción cerrada de fractura con fijación interna fémur	1	0	0	0	2	0	4	2	6
Instrumentación vertebral anterior y posterior con sistema de placa y tornillos	1	1	0	0	0	2	1	5	6
Osteotomía en cuna fémur	2	0	0	0	0	0	4	1	5
Otra reparación u operaciones plásticas en el hueso escapula, clavícula y tórax [costillas y esternón]	0	0	0	0	0	0	2	3	5
Reducción cerrada de fractura con fijación interna tibia y peroné	0	0	0	0	0	1	1	4	5
Otros	21	22	10	3	14	7	68	110	178
TOTAL	59	51	32	10	45	18	196	240	436

ORTOPEDIA 107 C

Recursos Humanos enero - marzo 2024

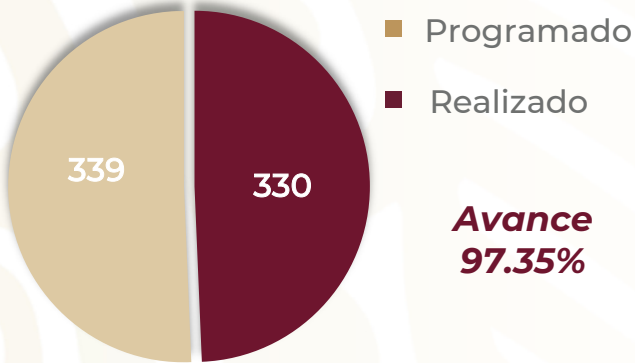
Categoría	Turno					Total
	Completo	Matutino	Vespertino	Nocturno	Sábado, domingo y festivos	
Rama médica						
Jefe de Servicios	0	1	0	0	0	1
Médico Especialista A	0	4	2	0	0	6
Médico Especialista B	0	2	0	0	1	3
Médico Especialista C	0	5	1	0	0	6
Médico Especialista A (eventual)	0	2	0	0	0	2
Rama de enfermería						
Jefe de Enfermeras C	0	1	0	0	0	1
Enfermera General Titulada A	0	2	2	0	0	4
Auxiliar de Enfermera A	0	0	0	1	0	1
Enfermera General Titulada C	0	8	2	5	1	16
Enfermera Especialista C	0	1	0	1	0	2
Rama paramédica						
Afanadora	0	5	2	3	1	11
Camillero	0	2	1	3	0	6
Rama paramédica eventual						
Afanadora	0	2	1	1	0	4
Camillero	0	1	0	0	0	1
Rama administrativa						
Apoyo Administrativo en salud A7	0	2	0	0	0	2
Apoyo Administrativo en salud A6	0	3	0	0	0	3
Apoyo Administrativo en salud A5	0	1	0	0	0	1
Apoyo Administrativo en salud A4	0	1	0	0	1	2
Apoyo Administrativo en salud A3	0	1	0	0	0	1
Apoyo Administrativo en salud A2	0	1	1	0	0	2
TOTAL	0	45	12	14	4	75

DERMATOLOGÍA 109 A



DERMATOLOGÍA 109 A

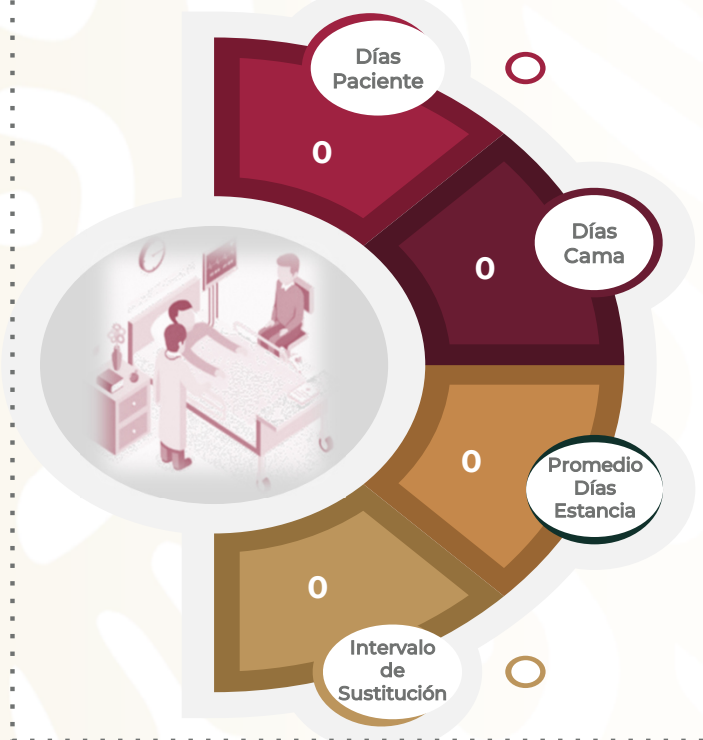
Cirugías enero-marzo 2024



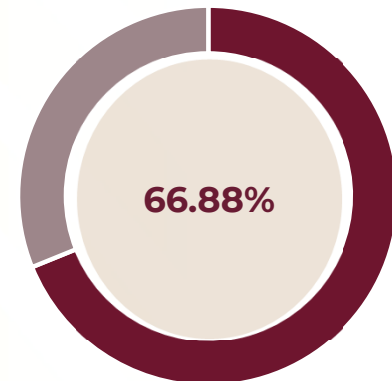
Procedimientos enero-marzo 2024



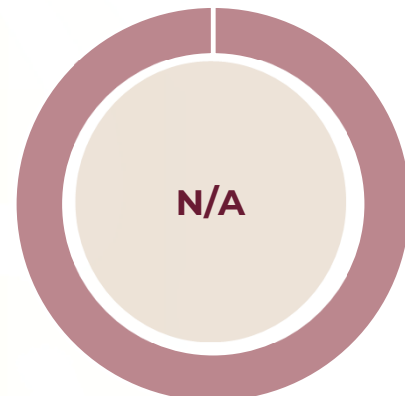
Procedimientos enero-marzo 2023



% Ocupación Hospitalaria enero-marzo 2023



% Ocupación Hospitalaria enero-marzo 2024 No aplica el Servicio no cuenta con camas



Defunciones por Sexo enero-marzo 2024



DERMATOLOGÍA 109 A

Comparativo de Productividad enero - marzo/2023-2024

Actividad	2023				2024			
	Programado	Realizado	% de Avance	Status	Programado	Realizado	% de Avance	Status
Consultas de primera vez	675	403	59.70	R	1,338	658	49.17	R
Consultas subsecuentes	1,935	1,450	74.94	R	1,713	1,953	114.01	V
Interconsultas		4				1		
Total, de consultas	2,610	1,857	71.15	R	3,051	2,612	85.61	R
Ingresos		1				0		
Egresos	9	1	11.11	R	0	0	0.0	R
Intervenciones quirúrgicas	529	418	79.02	R	339	330	97.35	V
Procedimientos		1,046				1,862		
Días paciente	594	591	99.49	V	0	0	0.0	R
Días cama	720	858	119.17	V	0	0	0.0	R
Porcentaje de ocupación	82.50	68.88	83.49	A	0	0	0.0	R

Semaforización	Estatus
Cumpliendo con el 97.00% o más de sus metas	V
Cumpliendo entre el 90.00% y el 96.99% de sus metas	A
Cumpliendo con el 89.99% o menos de sus metas	R

No Aplica

DERMATOLOGÍA 109 A

20 Principales Motivos de Consulta enero - marzo 2024

Código CIE-10	Enfermedad	Femenino	Masculino	Total	%
L208	Otras dermatitis atópicas	83	56	139	5.32
L308	Otras dermatitis especificadas	67	31	98	3.75
B07X	Verrugas víricas	43	52	95	3.64
L700	Acné vulgar	59	32	91	3.48
L80X	Vitíligo	68	20	88	3.37
L400	Psoriasis vulgar	31	42	73	2.79
B07X01	Verrugas por virus de papiloma humano	24	38	62	2.37
L570	Queratosis actínica	41	21	62	2.37
L408	Otras psoriasis	35	26	61	2.34
L82X	Queratosis seborreica	45	16	61	2.34
L100	Pénfigo vulgar	32	23	55	2.11
L218	Otras dermatitis seborreicas	28	24	52	1.99
D049	Carcinoma in situ de la piel, sitio no especificado	32	16	48	1.84
L718	Otras rosáceas	33	13	46	1.76
L708	Otros acnés	32	13	45	1.72
L209	Dermatitis atópica, no especificada	25	16	41	1.57
L719	Rosacea, no especificada	31	9	40	1.53
B351	Tiña de las uñas	29	10	39	1.49
L853	Xerosis del cutis	33	6	39	1.49
K120	Estomatitis aftosa recurrente	29	9	38	1.45
	Otros	925	414	1,339	51.26
TOTAL		1,725	887	2,612	100.00

DERMATOLOGÍA 109 A

20 Principales Motivos de Consulta por grupo de edad y sexo enero - marzo 2024

Enfermedad	<1		1-4		5-14		15-19		20-24		25-44	
	f	m	f	m	f	m	f	m	f	m	f	m
Otras dermatitis atópicas	0	0	0	0	0	0	1	5	14	2	27	17
Otras dermatitis especificadas	0	0	0	0	0	0	1	0	5	4	15	7
Verrugas víricas	0	0	0	0	0	0	0	0	1	3	15	27
Acné vulgar	0	0	0	0	0	2	8	7	21	7	25	13
Vitíligo	0	0	0	0	0	0	0	1	6	0	22	5
Psoriasis vulgar	0	0	0	0	0	0	0	0	0	1	8	9
Verrugas por virus de papiloma humano	0	0	0	0	0	0	0	0	0	1	7	24
Queratosis actínica	0	0	0	0	0	0	0	0	0	0	2	0
Otras psoriasis	0	0	0	0	0	0	0	0	1	0	12	8
Queratosis seborreica	0	0	0	0	0	0	0	0	0	0	12	1
Pénfigo vulgar	0	0	0	0	0	0	0	0	0	1	10	11
Otras dermatitis seborreicas	0	0	0	0	0	0	0	0	0	2	12	5
Carcinoma in situ de la piel, sitio no especificado	0	0	0	0	0	0	0	0	0	0	1	0
Otras rosáceas	0	0	0	0	0	0	0	0	1	0	13	2
Otros acnés	0	0	0	0	0	0	0	2	9	5	15	4
Dermatitis atópica, no especificada	0	0	0	0	0	0	0	1	2	1	8	5
Rosacea, no especificada	0	0	0	0	0	0	0	0	1	0	13	5
Tiña de las uñas	0	0	0	0	0	0	0	0	0	1	5	3
Xerosis del cutis	0	0	0	0	0	0	0	0	3	0	7	3
Estomatitis aftosa recurrente	0	0	0	0	0	0	1	0	0	0	7	1
Otros	0	0	0	0	1	0	19	14	38	31	238	96
TOTAL	0	0	0	0	1	2	30	30	102	59	474	246

DERMATOLOGÍA 109 A

20 Principales Motivos de Consulta por grupo de edad y sexo enero - marzo 2024

Enfermedad	45 - 59		60 - 64		65 o +		Total, Femenino	Total, masculino	Total, General
	f	m	f	m	f	m			
Otras dermatitis atópicas	23	13	6	5	12	14	83	56	139
Otras dermatitis especificadas	27	9	5	4	14	7	67	31	98
Verrugas víricas	18	12	4	4	5	6	43	52	95
Acné vulgar	3	1	1	1	1	1	59	32	91
Vitíligo	18	10	10	3	12	1	68	20	88
Psoriasis vulgar	13	20	3	4	7	8	31	42	73
Verrugas por virus de papiloma humano	13	9	1	2	3	2	24	38	62
Queratosis actínica	3	3	2	2	34	16	41	21	62
Otras psoriasis	14	11	3	4	5	3	35	26	61
Queratosis seborreica	14	5	5	4	14	6	45	16	61
Pénfigo vulgar	14	6	0	3	8	2	32	23	55
Otras dermatitis seborreicas	5	6	3	3	8	8	28	24	52
Carcinoma in situ de la piel, sitio no especificado	9	3	6	4	16	9	32	16	48
Otras rosáceas	11	3	2	4	6	4	33	13	46
Otros acnés	7	1	0	0	1	1	32	13	45
Dermatitis atópica, no especificada	10	5	3	1	2	3	25	16	41
Rosacea, no especificada	15	2	1	1	1	1	31	9	40
Tiña de las uñas	11	3	6	0	7	3	29	10	39
Xerosis del cutis	11	2	2	0	10	1	33	6	39
Estomatitis aftosa recurrente	7	4	1	0	13	4	29	9	38
Otros	312	137	90	37	227	99	925	414	1,339
TOTAL	558	265	154	86	406	199	1,725	887	2,612

DERMATOLOGÍA 109 A

20 Principales Motivos de Egreso enero - marzo 2024

Código CIE-10	Enfermedad	Femenino	Masculino	Total
N185	Enfermedad renal crónica, etapa 5	13	19	32
E117	Diabetes mellitus tipo 2, con complicaciones múltiples	8	1	9
E111	Diabetes mellitus tipo 2, con cetoacidosis	1	4	5
I500	Insuficiencia cardiaca congestiva	1	4	5
K721	Insuficiencia hepática crónica	1	4	5
E878	Otros trastornos del equilibrio de los electrolitos y de los líquidos, no clasificados en otra parte	2	2	4
I509	Insuficiencia cardiaca, no especificada	0	4	4
J960	Insuficiencia respiratoria aguda	3	1	4
N390	Infección de vías urinarias, sitio no especificado	3	1	4
R572	Choque séptico	2	2	4
A419	Sepsis, no especificada	0	3	3
D500	Anemia por deficiencia de hierro secundaria a pérdida de sangre (crónica)	1	2	3
I219	Infarto agudo de miocardio, sin otra especificación	2	1	3
I260	Embolia pulmonar con mención de corazón pulmonar agudo	3	0	3
N179	Insuficiencia renal aguda, no especificada	3	0	3
A410	Sepsis debida a staphylococcus aureus	0	2	2
C169	Tumor maligno del estómago, parte no especificada	0	2	2
D509	Anemia por deficiencia de hierro sin otra especificación	1	1	2
E115	Diabetes mellitus tipo 2, con complicaciones circulatorias periféricas	1	1	2
E872	Acidosis	1	1	2
	Otros	48	60	108
TOTAL		94	115	209

DERMATOLOGÍA 109 A

20 Principales Motivos de Egreso por grupo de edad y sexo enero - marzo 2024

Enfermedad	15 - 19		20 - 24		25 - 44		45 - 59	
	f	m	f	m	f	m	f	m
Enfermedad renal crónica, etapa 5	0	0	0	3	3	7	7	3
Diabetes mellitus tipo 2, con complicaciones múltiples	0	0	0	0	2	0	3	1
Diabetes mellitus tipo 2, con cetoacidosis	0	0	0	0	0	2	0	1
Insuficiencia cardíaca congestiva	0	0	0	0	0	0	1	3
Insuficiencia hepática crónica	0	0	0	0	0	1	0	2
Otros trastornos del equilibrio de los electrolitos y de los líquidos, no clasificados en otra parte	0	0	0	0	0	1	1	1
Insuficiencia cardíaca, no especificada	0	0	0	1	0	1	0	1
Insuficiencia respiratoria aguda	0	0	0	0	0	0	0	0
Infección de vías urinarias, sitio no especificado	0	0	0	0	0	0	1	1
Choque séptico	0	0	0	0	0	0	2	2
Sepsis, no especificada	0	0	0	0	0	0	0	1
Anemia por deficiencia de hierro secundaria a pérdida de sangre (crónica)	0	0	0	0	0	0	0	1
Infarto agudo de miocardio, sin otra especificación	0	0	0	0	0	0	1	1
Embolia pulmonar con mención de corazón pulmonar agudo	0	0	0	0	0	0	1	0
Insuficiencia renal aguda, no especificada	0	0	0	0	0	0	0	0
Sepsis debida a staphylococcus aureus	0	0	0	0	0	0	0	2
Tumor maligno del estómago, parte no especificada	0	0	0	0	0	0	0	1
Anemia por deficiencia de hierro sin otra especificación	0	0	0	0	0	0	0	1
Diabetes mellitus tipo 2, con complicaciones circulatorias periféricas	0	0	0	0	0	0	1	1
Acidosis	0	0	0	0	0	0	1	1
Otros	1	4	1	1	11	17	15	21
TOTAL	1	4	1	5	16	29	34	45

DERMATOLOGÍA 109 A

20 Principales Motivos de Egreso por grupo de edad y sexo enero - marzo 2024

Enfermedad	60 - 64		65 o +		Total , femenino	Total, masculino	Total, general
	f	m	f	m			
Enfermedad renal crónica, etapa 5	2	5	1	1	13	19	32
Diabetes mellitus tipo 2, con complicaciones múltiples	3	0	0	0	8	1	9
Diabetes mellitus tipo 2, con cetoacidosis	1	1	0	0	1	4	5
Insuficiencia cardiaca congestiva	0	0	0	1	1	4	5
Insuficiencia hepática crónica	0	0	1	1	1	4	5
Otros trastornos del equilibrio de los electrolitos y de los líquidos, no clasificados en otra parte	0	0	1	0	2	2	4
Insuficiencia cardiaca, no especificada	0	1	0	0	0	4	4
Insuficiencia respiratoria aguda	1	1	2	0	3	1	4
Infección de vías urinarias, sitio no especificado	1	0	1	0	3	1	4
Choque séptico	0	0	0	0	2	2	4
Sepsis, no especificada	0	1	0	1	0	3	3
Anemia por deficiencia de hierro secundaria a pérdida de sangre (crónica)	0	1	1	0	1	2	3
Infarto agudo de miocardio, sin otra especificación	0	0	1	0	2	1	3
Embolia pulmonar con mención de corazón pulmonar agudo	0	0	2	0	3	0	3
Insuficiencia renal aguda, no especificada	1	0	2	0	3	0	3
Sepsis debida a staphylococcus aureus	0	0	0	0	0	2	2
Tumor maligno del estómago, parte no especificada	0	1	0	0	0	2	2
Anemia por deficiencia de hierro sin otra especificación	0	0	1	0	1	1	2
Diabetes mellitus tipo 2, con complicaciones circulatorias periféricas	0	0	0	0	1	1	2
Acidosis	0	0	0	0	1	1	2
Otros	9	7	11	10	48	60	108
TOTAL	18	18	24	14	94	115	209

DERMATOLOGÍA 109 A

Principales Causas de Defunción enero – marzo 2024

Código CIE-10	Enfermedad	Femenino	Masculino	Total
L102				
TOTAL		0	0	0

Principales Causas de Defunción por grupo de edad y sexo enero – marzo 2024

Enfermedad	<1		1-4		5-14		15-19		20-24		25-44	
	f	m	f	m	f	m	f	m	f	m	f	m
TOTAL												

Enfermedad	45-59		60-64		65 o +		Total, femenino	Total, masculino	Total General
	f	m	f	m	f	m			
TOTAL							0	0	0

DERMATOLOGÍA 109 A

20 Principales Cirugías Procedimientos enero - marzo 2024

Código CIE-9	Cirugía/Procedimiento	Femenino	Masculino	Total
99.82	Terapia de luz ultravioleta	1,156	627	1,783
86.99	Otra operación sobre la piel y tejido subcutáneo	70	42	112
863X	Otra extirpación local o destrucción de lesión o tejido de piel y tejido subcutáneo	51	49	100
86.11	Biopsia de piel y tejido subcutáneo	66	33	99
97.38	Retirada de suturas de cabeza y cuello (retirada de puntos)	38	22	60
00.C3	Crioterapia	9	4	13
25.02	Biopsia abierta de la lengua	6	1	7
86.59	Sutura de piel y tejido subcutáneo de otros sitios	2	2	4
86.71	Corte y preparación de colgajos	2	1	3
97.43	Retirada de suturas de tórax (retirada de puntos)	2	1	3
27.23	Biopsia de labio	2	0	2
86.22	Desbridamiento excisional de herida, infección o quemadura	1	0	1
86.89	Otra reparación y reconstrucción de piel y tejido subcutáneo	1	0	1
97.39	Extracción de otro dispositivo terapéutico de cabeza y cuello	1	0	1
99.83	Otra fototerapia	1	0	1
99.92	Otra acupuntura	0	1	1
864X	Extirpación radical de lesión cutánea	1	0	1
TOTAL		1,409	783	2,192

DERMATOLOGÍA 109 A

20 Principales Cirugías y Procedimientos por grupo de edad y sexo enero - marzo 2024

Enfermedad	<1		1-4		5-14		15-19		20-24		25-44	
	f	m	f	m	f	m	f	m	f	m	f	m
Terapia de luz ultravioleta	1	0	3	4	67	50	29	25	57	3	217	179
Otra operación sobre la piel y tejido subcutáneo	0	0	0	0	0	0	1	0	1	0	7	3
Otra extirpación local o destrucción de lesión o tejido de piel y tejido subcutáneo	0	0	0	0	0	0	0	0	1	0	4	7
Biopsia de piel y tejido subcutáneo	0	0	0	0	0	0	0	1	2	0	5	3
Retirada de suturas de cabeza y cuello (retirada de puntos)	0	0	0	0	0	0	0	0	1	0	10	7
Crioterapia	0	0	0	0	0	0	0	0	0	0	2	2
Biopsia abierta de la lengua	0	0	0	0	0	0	0	0	0	0	1	0
Sutura de piel y tejido subcutáneo de otros sitios	0	0	0	0	0	0	0	0	0	0	0	0
Corte y preparación de colgajos	0	0	0	0	0	0	0	0	0	0	0	0
Retirada de suturas de tórax (retirada de puntos)	0	0	0	0	0	0	0	0	0	0	2	0
Biopsia de labio	0	0	0	0	0	0	0	0	0	0	0	0
Desbridamiento excisional de herida, infección o quemadura	0	0	0	0	0	0	0	0	0	0	0	0
Otra reparación y reconstrucción de piel y tejido subcutáneo	0	0	0	0	0	0	0	0	0	0	0	0
Extracción de otro dispositivo terapéutico de cabeza y cuello	0	0	0	0	0	0	0	0	0	0	0	0
Otra fototerapia	0	0	0	0	0	0	0	0	0	0	0	0
Otra acupuntura	0	0	0	0	0	0	0	0	0	0	0	0
Extirpación radical de lesión cutánea	0	0	0	0	0	0	0	0	0	0	0	0
TOTAL	1	0	3	4	67	50	30	26	62	3	248	201

DERMATOLOGÍA 109 A

20 Principales Cirugías y Procedimientos por grupo de edad y sexo enero - marzo 2024

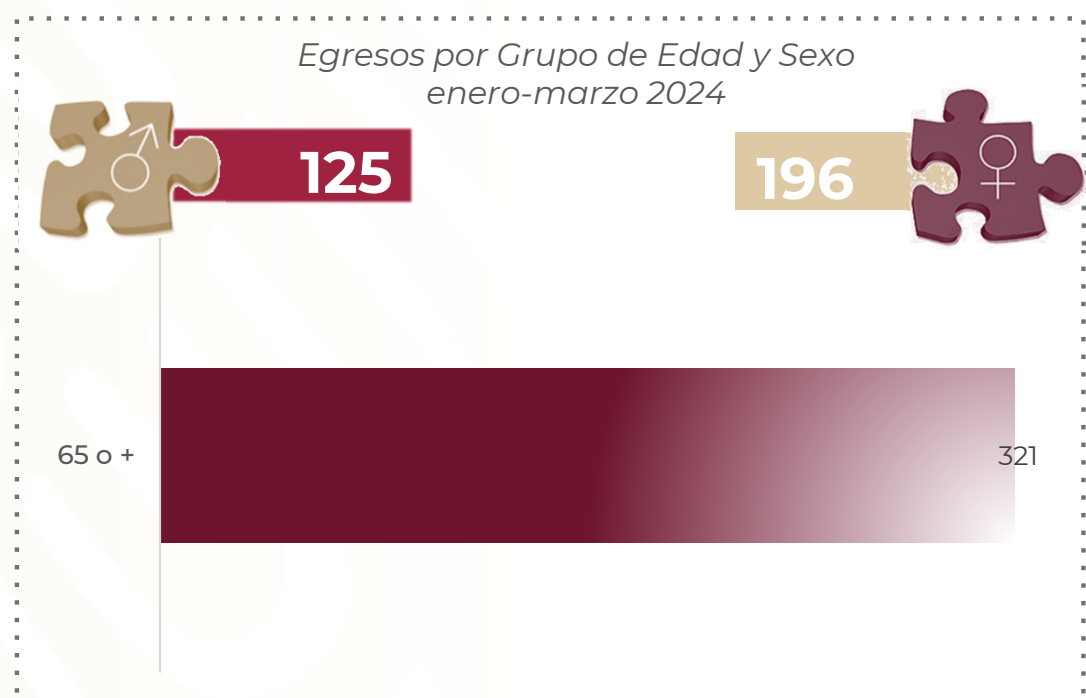
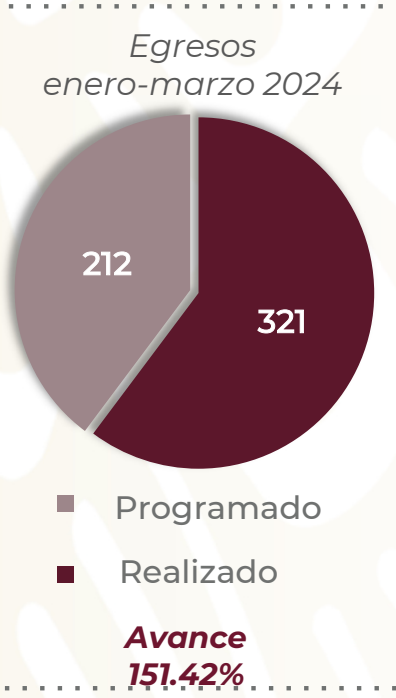
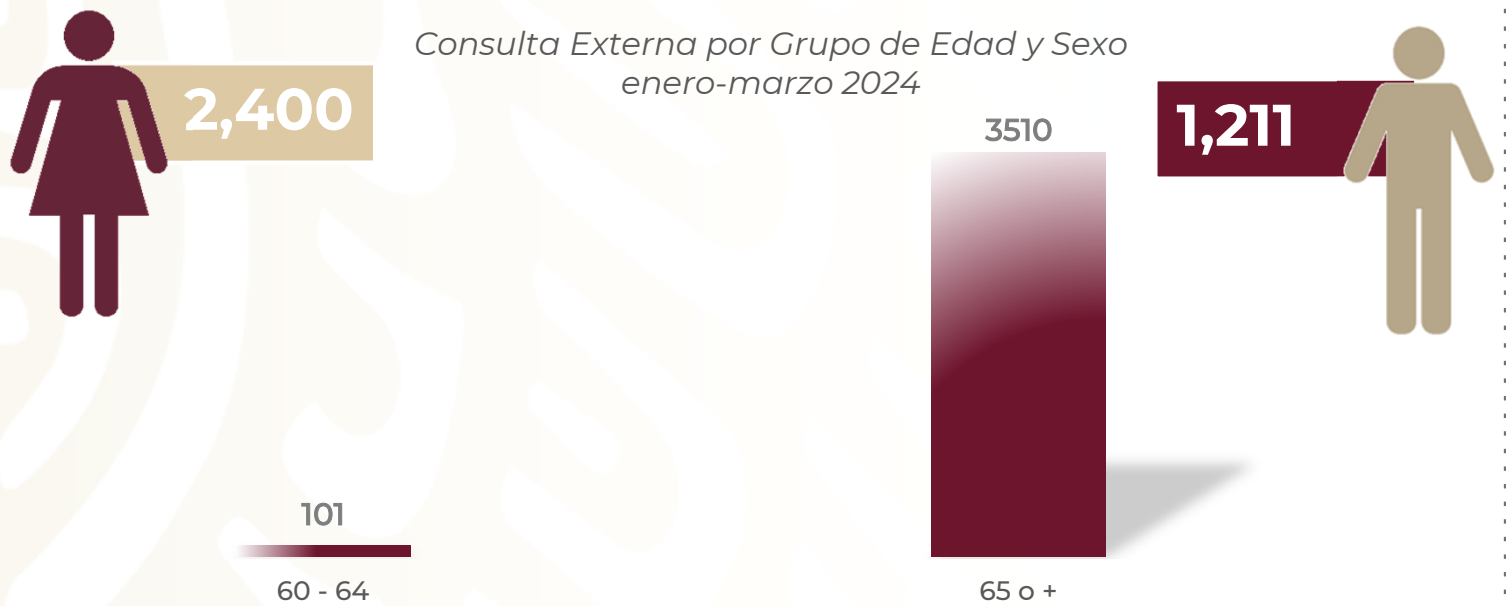
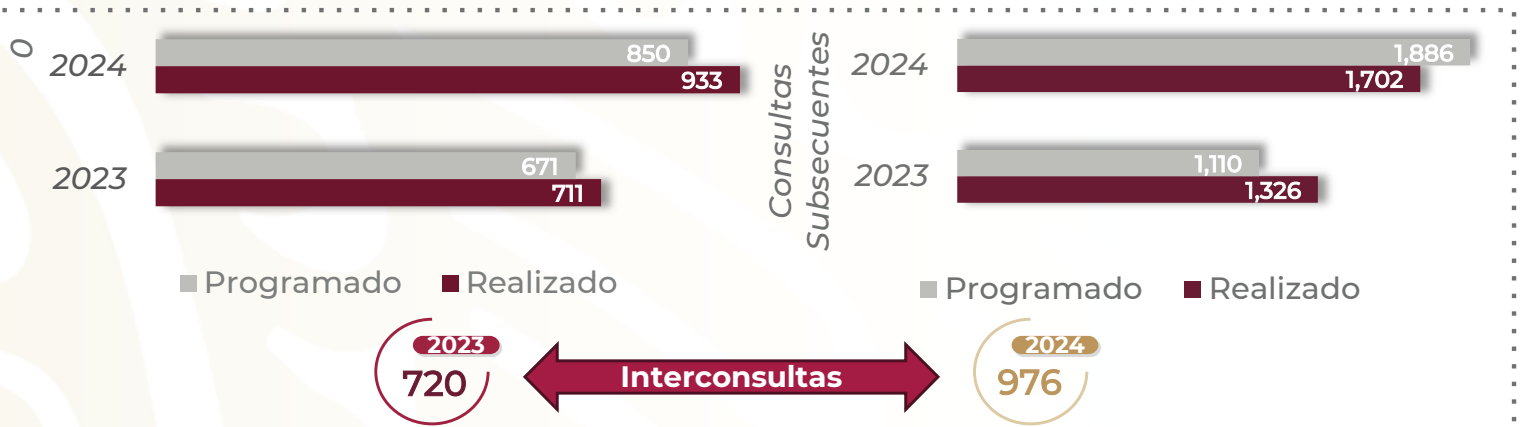
Enfermedad	45 - 59		60 - 64		65 o +		Total, Femenino	Total, masculino	Total, General
	f	m	f	m	f	m			
Terapia de luz ultravioleta	466	188	187	36	129	142	1,156	627	1,783
Otra operación sobre la piel y tejido subcutáneo	25	5	3	4	33	30	70	42	112
Otra extirpación local o destrucción de lesión o tejido de piel y tejido subcutáneo	17	8	6	8	23	26	51	49	100
Biopsia de piel y tejido subcutáneo	18	6	11	3	30	20	66	33	99
Retirada de suturas de cabeza y cuello (retirada de puntos)	7	2	8	1	12	12	38	22	60
Crioterapia	6	1	0	0	1	1	9	4	13
Biopsia abierta de la lengua	2	0	2	1	1	0	6	1	7
Sutura de piel y tejido subcutáneo de otros sitios	1	0	0	0	1	2	2	2	4
Corte y preparación de colgajos	0	0	0	0	2	1	2	1	3
Retirada de suturas de tórax (retirada de puntos)	0	0	0	0	0	1	2	1	3
Biopsia de labio	1	0	0	0	1	0	2	0	2
Desbridamiento excisional de herida, infección o quemadura	0	0	0	0	1	0	1	0	1
Otra reparación y reconstrucción de piel y tejido subcutáneo	1	0	0	0	0	0	1	0	1
Extracción de otro dispositivo terapéutico de cabeza y cuello	0	0	0	0	1	0	1	0	1
Otra fototerapia	0	0	0	0	1	0	1	0	1
Otra acupuntura	0	1	0	0	0	0	0	1	1
Extirpación radical de lesión cutánea	1	0	0	0	0	0	1	0	1
TOTAL	545	211	217	53	236	235	1,409	783	2,192

DERMATOLOGÍA 109 A

Recursos Humanos enero - marzo 2024


Categoría	Turno					Total
	Completo	Matutino	Vespertino	Nocturno	Sab, dom y fest	
Rama médica						
Jefe de servicios	0	1	0	0	0	1
Médico especialista A	0	0	1	0	0	1
Cirujano dentista A	0	1	0	0	0	1
Médico especialista B	0	3	0	0	0	3
Médico especialista C	0	5	0	0	0	5
Cirujano dentista B	0	1	0	0	0	1
Rama de enfermería						
Enfermera General Titulada A	0	0	1	0	0	1
Auxiliar de Enfermera A	0	0	1	0	0	1
Enfermera General Titulada B	0	1	0	1	0	2
Enfermera General Titulada C	0	1	0	2	0	3
Enfermera Especialista C	0	2	0	1	0	3
Investigadores						
Investigador en Ciencias Médicas D	0	1	0	0	0	1
Rama paramédica						
Químico A	0	1	0	0	0	1
Técnico Laboratorista A	0	1	0	0	0	1
Auxiliar de estadística y archivo clínico	0	0	0	1	0	1
Afanadora	0	3	0	1	2	6
Camillero	0	1	1	0	0	2
Lavandera en Hospital	0	0	0	0	1	1
Operador de calderas en Hospital	0	1	0	0	0	1
Rama administrativa						
Apoyo Administrativo en Salud A8	0	1	0	0	0	1
Apoyo Administrativo en Salud A4	0	5	0	0	0	5
Apoyo Administrativo en Salud A2	0	1	0	0	0	1
TOTAL	0	30	4	6	3	43

GERIATRÍA 110 B

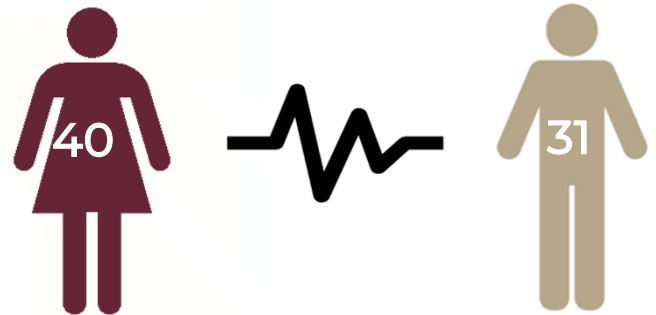


GERIATRÍA 110 B

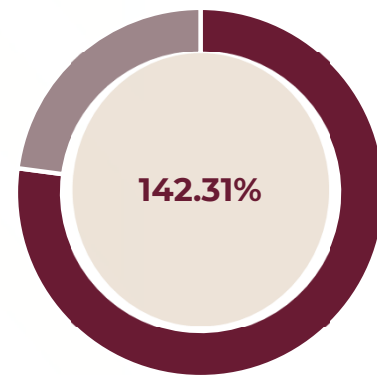
Defunciones por Grupo de Edad enero-marzo 2024



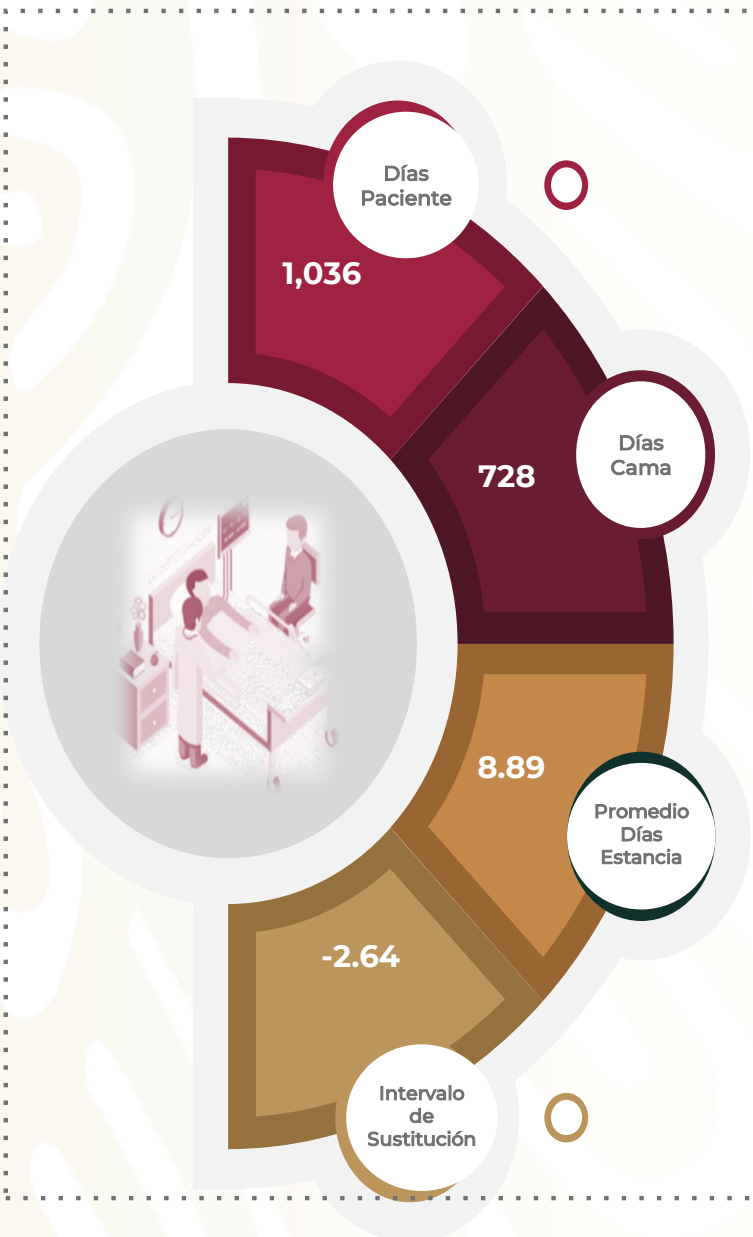
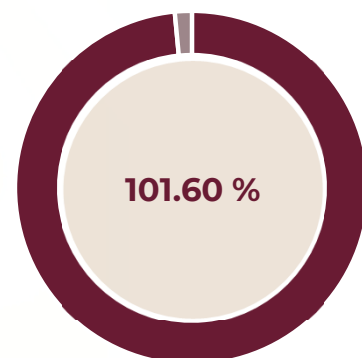
Defunciones por Sexo enero-marzo 2024



% Ocupación Hospitalaria enero-marzo 2024



% Ocupación Hospitalaria enero-marzo 2023



GERIATRIA 110 B

Comparativo de Productividad enero - marzo/2023-2024

Actividad	2023				2024			
	Programado	Realizado	% de Avance	Status	Programado	Realizado	% de Avance	Status
Consultas de primera vez	671	711	105.96	V	850	933	109.76	V
Consultas subsecuentes	1,110	1,326	119.46	V	1,886	1,702	90.24	A
Interconsultas		720				976		
Total, de consultas	1,781	2,757	154.80	V	2,736	3,611	131.98	V
Ingresos		185				303		
Egresos	208	179	86.06	R	212	321	151.42	V
Procedimientos		1				0		
Días paciente	720	823	114.31	V	595	1,036	174.12	V
Días cama	900	810	90.00	A	728	728	100.00	V
Porcentaje de ocupación	80.00	101.60	127.01	V	81.73	142.31	174.12	V

Semaforización	Estatus
Cumpliendo con el 97.00% o más de sus metas	V
Cumpliendo entre el 90.00% y el 96.99% de sus metas	A
Cumpliendo con el 89.99% o menos de sus metas	R

 No Aplica

GERIATRIA 110 B

Comparativo Acciones Realizadas enero - marzo 2023 / 2024

Actividad	2023			2024		
	Hospitalizado	Ambulatorio	Total	Hospitalizado	Ambulatorio	Total
Signos vitales	65	81	146	116	34	150
Marcha y balance	65	27	92	0	0	0
Terapia respiratoria	52	15	67	73	26	99
Equilibrio	63	22	85	85	15	100
Minimental	0	20	20	0	0	0
Fuerza	65	60	125	116	9	125
Terapia ocupacional	65	36	101	117	47	164
Aparatos ortésicos	36	9	45	30	11	41
Higiene	6	0	6	0	0	0
Estimulación psicomotriz	65	25	90	94	13	107
Coordinación	65	25	90	116	5	121
Orientación	49	40	89	97	49	146
Alimentación Asistida	0	0	0	22	0	22
Cuidados Personales	26	2	28	0	0	0
Capacitación Familiar	23	0	23	96	26	122

GERIATRIA 110 B

Comparativo Acciones Realizadas enero - marzo 2023/2024

Actividad	2023			2024		
	Hospitalizado	Ambulatorio	Total	Hospitalizado	Ambulatorio	Total
Orientación Familiar	29	23	52	87	18	105
Glicemia capilar	0	6	6	0	0	0
KATS	0	20	20	0	0	0
Lawton Brody	0	20	20	0	0	0
GDS	0	17	17	0	0	0
Barthel	0	18	18	0	0	0
Notas expedientes	0	37	37	0	0	0
Apertura de expedientes	0	37	37	0	0	0
Interconsultas a sala de día	7	53	60	0	0	0
Total	710	616	1,326	1,049	253	1,302

GERIATRIA I10 B

20 Principales Motivos de Consulta enero - marzo 2024

Código CIE-10	Enfermedad	Femenino	Masculino	Total	%
I10X	Hipertensión esencial (primaria)	394	161	555	15.37
F013	Demencia vascular mixta, cortical y subcortical	173	87	260	7.20
E117	Diabetes mellitus tipo 2, con complicaciones múltiples	130	69	199	5.51
F012	Demencia vascular subcortical	97	42	139	3.85
J449	Enfermedad pulmonar obstructiva crónica, no especificada	82	47	129	3.57
E119	Diabetes mellitus tipo 2, sin mención de complicación	91	32	123	3.41
I509	Insuficiencia cardiaca, no especificada	58	39	97	2.69
F011	Demencia vascular por infartos múltiples	57	27	84	2.33
F019	Demencia vascular, no especificada	58	25	83	2.30
F03X	Demencia, no especificada	48	27	75	2.08
I500	Insuficiencia cardiaca congestiva	42	19	61	1.69
S721	Fractura pertrocanteriana	50	7	57	1.58
E03801	Hipotiroidismo primario	43	8	51	1.41
N390	Infección de vías urinarias, sitio no especificado	34	17	51	1.41
F412	Trastorno mixto de ansiedad y depresión	39	10	49	1.36
M150	Osteo artrosis primaria generalizada	32	16	48	1.33
F05902	Delirium hiperactivo	20	26	46	1.27
A418	Otras sepsis especificadas	31	12	43	1.19
E034	Atrofia de tiroides (adquirida)	35	8	43	1.19
F067	Trastorno cognoscitivo leve	29	10	39	1.08
	Otros	857	522	1,379	38.19
TOTAL		2,400	1,211	3,611	100.00

GERIATRIA I10 B

20 Principales Motivos de Consulta por grupo de edad y sexo enero - marzo 2024

Enfermedad	60 - 64		65 o +		Total, Femenino	Total, Masculino	Total, General
	f	m	f	m			
Hipertensión esencial (primaria)	2	1	392	160	394	161	555
Demencia vascular mixta, cortical y subcortical	6	8	167	79	173	87	260
Diabetes mellitus tipo 2, con complicaciones múltiples	0	1	130	68	130	69	199
Demencia vascular subcortical	4	1	93	41	97	42	139
Enfermedad pulmonar obstructiva crónica, no especificada	2	2	80	45	82	47	129
Diabetes mellitus tipo 2, sin mención de complicación	1	0	90	32	91	32	123
Insuficiencia cardiaca, no especificada	0	0	58	39	58	39	97
Demencia vascular por infartos múltiples	1	1	56	26	57	27	84
Demencia vascular, no especificada	2	2	56	23	58	25	83
Demencia, no especificada	2	2	46	25	48	27	75
Insuficiencia cardiaca congestiva	0	1	42	18	42	19	61
Fractura peritrocantérica	0	0	50	7	50	7	57
Hipotiroidismo primario	0	0	43	8	43	8	51
Infección de vías urinarias, sitio no especificado	0	0	34	17	34	17	51
Trastorno mixto de ansiedad y depresión	1	0	38	10	39	10	49
Osteo artrosis primaria generalizada	0	0	32	16	32	16	48
Delirium hiperactivo	1	0	19	26	20	26	46
Otras sepsis especificadas	0	0	31	12	31	12	43
Atrofia de tiroides (adquirida)	0	0	35	8	35	8	43
Trastorno cognoscitivo leve	7	2	22	8	29	10	39
Otros	26	25	831	497	857	522	1,379
TOTAL	55	46	2,345	1,165	2,400	1,211	3,611

GERIATRIA 110 B

20 Principales Motivos de Egreso enero - marzo 2024

Código CIE-10	Enfermedad	Femenino	Masculino	Total
R572	Choque séptico	25	20	45
N390	Infección de vías urinarias, sitio no especificado	21	20	41
K922	Hemorragia gastrointestinal, no especificada	9	8	17
J189	Neumonía, no especificada	11	5	16
J159	Neumonía bacteriana, no especificada	5	8	13
I639	Infarto cerebral, no especificado	9	3	12
I500	Insuficiencia cardiaca congestiva	9	1	10
I509	Insuficiencia cardiaca, no especificada	8	2	10
N185	Enfermedad renal crónica, etapa 5	5	2	7
A418	Otras sepsis especificadas	2	3	5
D508	Otras anemias por deficiencia de hierro	3	1	4
J188	Otras neumonías, de microorganismo no especificado	2	2	4
R571	Choque hipovolémico	3	1	4
A419	Sepsis, no especificada	1	2	3
I10X	Hipertensión esencial (primaria)	3	0	3
I630	Infarto cerebral debido a trombosis de arterias precerebrales	1	2	3
I678	Otras enfermedades cerebrovasculares especificadas	1	2	3
I679	Enfermedad cerebrovascular, no especificada	2	1	3
J180	Bronconeumonía, no especificada	2	1	3
K721	Insuficiencia hepática crónica	1	2	3
	Otros	73	39	112
TOTAL		196	125	321

GERIATRIA I10 B

20 Principales Motivos de Egreso por grupo de edad y sexo enero - marzo 2024

Enfermedad	60 - 64		65 o +		Total, femenino	Total, masculino	Total, General
	f	m	f	m			
Choque séptico	0	0	25	20	25	20	45
Infección de vías urinarias, sitio no especificado	0	0	21	20	21	20	41
Hemorragia gastrointestinal, no especificada	0	0	9	8	9	8	17
Neumonía, no especificada	0	0	11	5	11	5	16
Neumonía bacteriana, no especificada	0	0	5	8	5	8	13
Infarto cerebral, no especificado	0	0	9	3	9	3	12
Insuficiencia cardiaca congestiva	0	0	9	1	9	1	10
Insuficiencia cardiaca, no especificada	0	0	8	2	8	2	10
Enfermedad renal crónica, etapa 5	0	0	5	2	5	2	7
Otras sepsis especificadas	0	0	2	3	2	3	5
Otras anemias por deficiencia de hierro	0	0	3	1	3	1	4
Otras neumonías, de microorganismo no especificado	0	0	2	2	2	2	4
Choque hipovolémico	0	0	3	1	3	1	4
Sepsis, no especificada	0	0	1	2	1	2	3
Hipertensión esencial (primaria)	0	0	3	0	3	0	3
Infarto cerebral debido a trombosis de arterias precerebrales	0	0	1	2	1	2	3
Otras enfermedades cerebrovasculares especificadas	0	0	1	2	1	2	3
Enfermedad cerebrovascular, no especificada	0	0	2	1	2	1	3
Bronconeumonía, no especificada	0	0	2	1	2	1	3
Insuficiencia hepática crónica	0	0	1	2	1	2	3
Otros	0	0	73	39	73	39	112
TOTAL	0	0	196	125	196	125	321

GERIATRIA 110 B

Principales Causas de Defunción enero - marzo 2024

Código CIE-10	Enfermedad	Femenino	Masculino	Total
R572	Choque séptico	20	19	39
R651	Síndrome de respuesta inflamatoria sistémica de origen infeccioso, con falla orgánica	3	0	3
A418	Otras sepsis especificadas	0	2	2
I260	Embolia pulmonar con mención de corazón pulmonar agudo	1	1	2
J188	Otras neumonías, de microorganismo no especificado	2	0	2
R571	Choque hipovolémico	1	1	2
A010	Fiebre tifoidea	1	0	1
A419	Sepsis, no especificada	0	1	1
C169	Tumor maligno del estómago, parte no especificada	0	1	1
D508	Otras anemias por deficiencia de hierro	1	0	1
E119	Diabetes mellitus tipo 2, sin mención de complicación	1	0	1
I219	Infarto agudo de miocardio, sin otra especificación	0	1	1
I500	Insuficiencia cardiaca congestiva	1	0	1
I509	Insuficiencia cardiaca, no especificada	1	0	1
I619	Hemorragia intraencefalica, no especificada	1	0	1
I639	Infarto cerebral, no especificado	1	0	1
I64X	Accidente vascular encefálico agudo, no especificado como hemorrágico o isquémico	1	0	1
J189	Neumonía, no especificada	0	1	1
J81X	Edema pulmonar	0	1	1
J960	Insuficiencia respiratoria aguda	1	0	1
	Otros	4	3	7
TOTAL		40	31	71

GERIATRIA I10 B

Principales Causas de Defunción por grupo de edad y sexo enero - marzo 2024

Enfermedad	60 - 64		65 o +		Total, femenino	Total, masculino	Total, general
	f	m	f	m			
Choque séptico	0	0	20	19	20	19	39
Síndrome de respuesta inflamatoria sistémica de origen infeccioso, con falla orgánica	0	0	3	0	3	0	3
Otras sepsis especificadas	0	0	0	2	0	2	2
Embolia pulmonar con mención de corazón pulmonar agudo	0	0	1	1	1	1	2
Otras neumonías, de microorganismo no especificado	0	0	2	0	2	0	2
Choque hipovolémico	0	0	1	1	1	1	2
Fiebre tifoidea	0	0	1	0	1	0	1
Sepsis, no especificada	0	0	0	1	0	1	1
Tumor maligno del estómago, parte no especificada	0	0	0	1	0	1	1
Otras anemias por deficiencia de hierro	0	0	1	0	1	0	1
Diabetes mellitus tipo 2, sin mención de complicación	0	0	1	0	1	0	1
Infarto agudo de miocardio, sin otra especificación	0	0	0	1	0	1	1
Insuficiencia cardiaca congestiva	0	0	1	0	1	0	1
Insuficiencia cardiaca, no especificada	0	0	1	0	1	0	1
Hemorragia intraencefalica, no especificada	0	0	1	0	1	0	1
Infarto cerebral, no especificado	0	0	1	0	1	0	1
Accidente vascular encefálico agudo, no especificado como hemorrágico o isquémico	0	0	1	0	1	0	1
Neumonía, no especificada	0	0	0	1	0	1	1
Edema pulmonar	0	0	0	1	0	1	1
Insuficiencia respiratoria aguda	0	0	1	0	1	0	1
Otros	0	0	4	3	4	3	7
TOTAL	0	0	40	31	40	31	71

GERIATRIA 110 B

Principales Procedimientos enero - marzo 2024

Código CIE-9	Procedimiento	Femenino	Masculino	Total
TOTAL		0	0	0

Principales Procedimientos por grupo de edad y sexo enero - marzo 2024

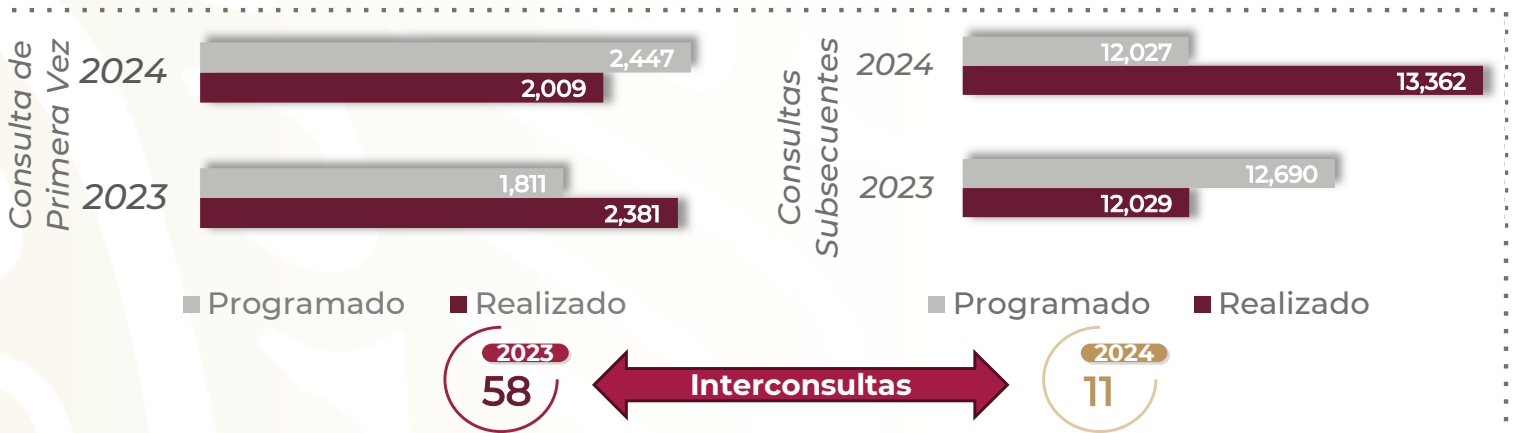
Procedimiento	60 - 64		65 o +		Total, femenino	Total, masculino	Total, general
	f	m	f	m			
TOTAL					0	0	0

GERIATRIA 110 B

Recursos Humanos enero - marzo 2024

Categoría	Turno					Total
	Completo	Matutino	Vespertino	Nocturno	Sab, dom y fest	
Rama médica						
Jefe de Servicios	0	0	1	0	0	1
Médico Especialista A	0	2	1	2	0	5
Médico Especialista B	0	4	1	0	0	5
Médico Especialista C	0	5	1	0	1	7
Rama de enfermería						
Enfermera Especialista B	0	0	1	0	0	1
Enfermera Especialista C	0	1	0	0	0	1
Rama médica Eventual						
Médico Especialista A	0	2	0	1	0	3
Rama paramédica						
Afanadora	0	0	0	2	1	3
Camillero	0	0	0	0	2	2
Rama administrativa						
Apoyo Administrativo en Salud A7	0	1	0	0	0	1
Apoyo Administrativo en Salud A6	0	1	0	0	0	1
Apoyo Administrativo en Salud A4	0	2	0	0	0	2
Apoyo Administrativo en Salud A2	0	3	0	0	1	4
TOTAL	0	21	5	5	5	36

ONCOLOGÍA 111 A



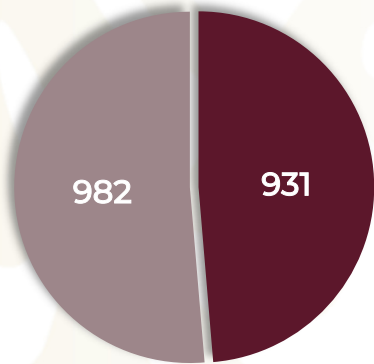
12,158

Consulta Externa por Grupo de Edad y Sexo enero-marzo 2024



3,224

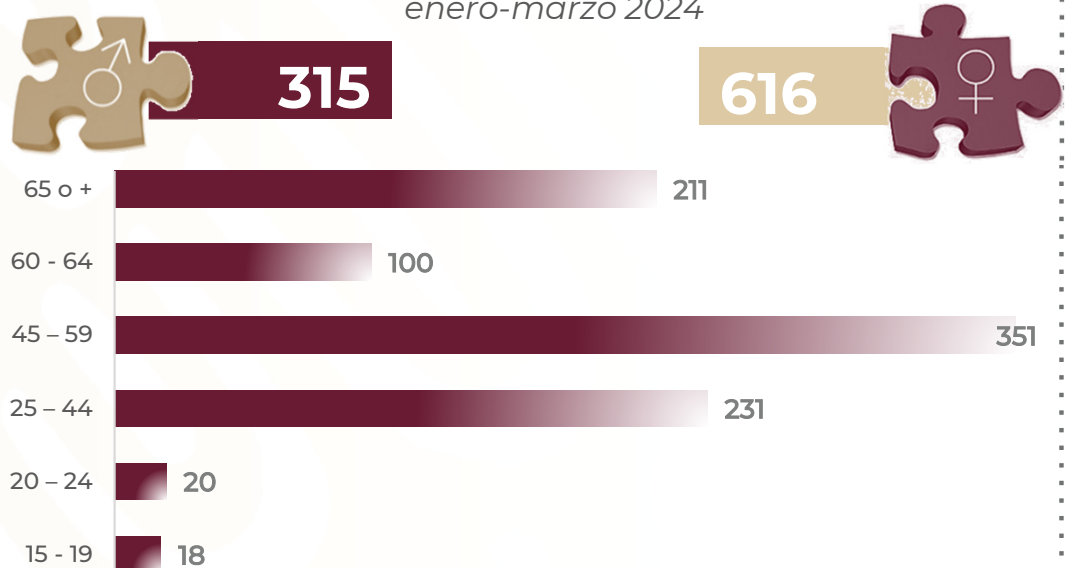
Egresos enero-marzo 2024



■ Programado
■ Realizado

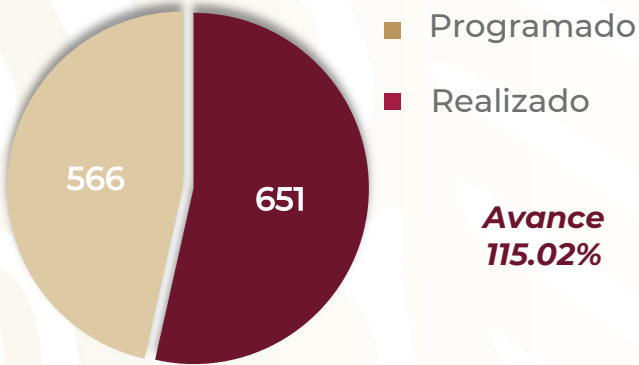
Avance
94.81%

Egresos por Grupo de Edad y Sexo enero-marzo 2024



ONCOLOGÍA 111 A

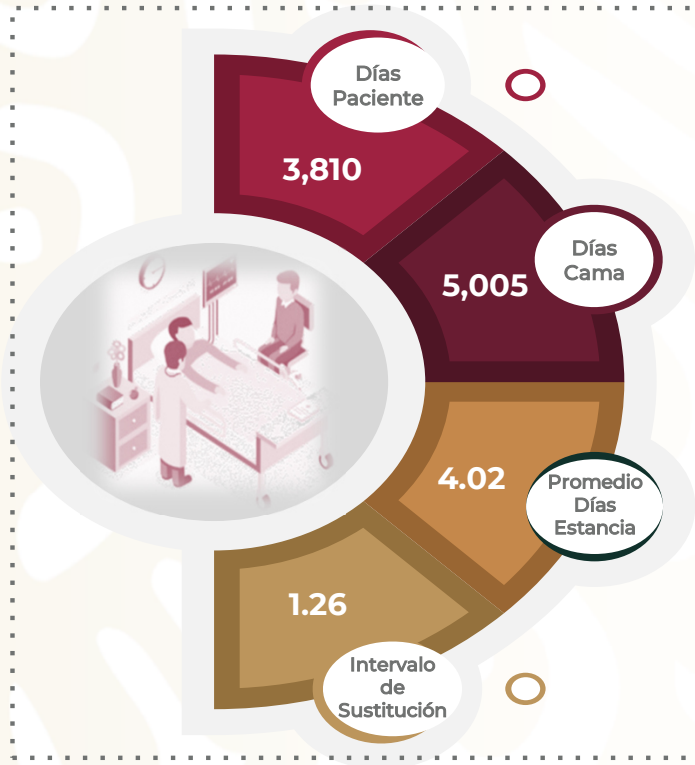
Cirugías enero-marzo 2024



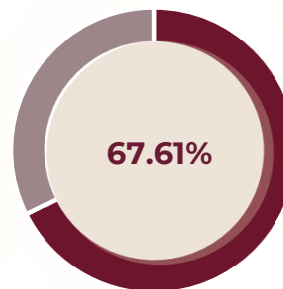
Procedimientos enero-marzo 2024



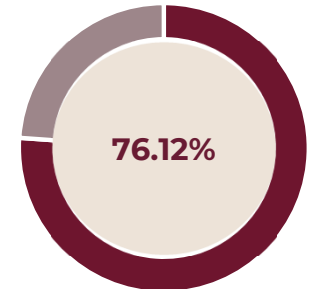
Procedimientos enero-marzo 2023



% Ocupación Hospitalaria enero-marzo 2023



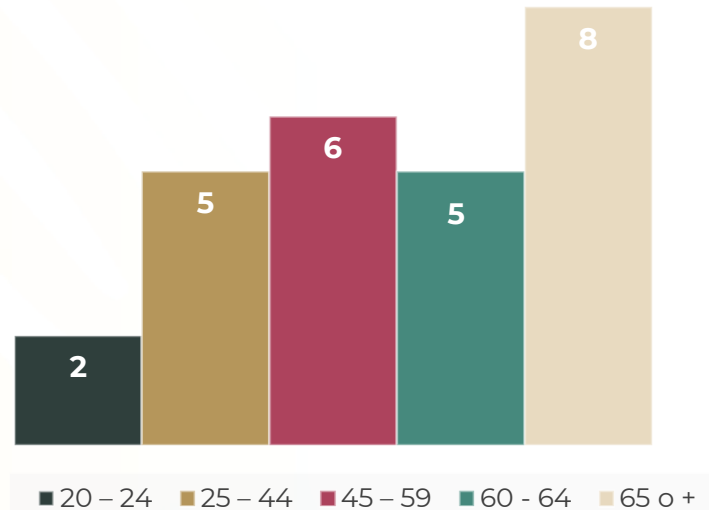
% Ocupación Hospitalaria enero-marzo 2024



Defunciones por Sexo enero-marzo 2024



Defunciones por Grupo de Edad enero-marzo 2024



ONCOLOGÍA III A

Comparativo de Productividad enero - marzo/2023-2024

Actividad	2023				2024			
	Programado	Realizado	% de Avance	Status	Programado	Realizado	% de Avance	Status
Consultas de primera vez	1,811	2,381	131.47	V	2,447	2,009	82.10	R
Consultas subsecuentes	12,690	12,029	94.79	A	12,027	13,362	111.10	V
Interconsultas		58				11		
Total, de consultas	14,501	14,468	99.77	V	14,474	15,382	106.27	V
Ingresos		853				946		
Egresos	913	820	89.81	R	982	931	94.81	A
Intervenciones quirúrgicas	634	719	113.41	V	566	651	115.02	V
Procedimientos		4,223				4,744		
Días paciente	2,467	3,225	130.73	V	3,988	3,810	95.54	A
Días cama	3,150	4,770	151.43	V	5,187	5,005	96.49	A
Porcentaje de ocupación	78.32	67.61	86.33	R	76.88	76.12	99.01	V

Semaforización

Estatus

Cumpliendo con el 97.00% o más de sus metas
 Cumpliendo entre el 90.00% y el 96.99% de sus metas
 Cumpliendo con el 89.99% o menos de sus metas



No Aplica

ONCOLOGÍA III A

20 Principales Motivos de Consulta enero – marzo 2024

Código CIE-10	Enfermedad	Femenino	Masculino	Total	%
C509	Tumor maligno de la mama, parte no especificada	5,218	131	5,349	34.77
C56X	Tumor maligno del ovario	1,004	0	1,004	6.53
N72X	Enfermedad inflamatoria del cuello uterino	948	0	948	6.16
C539	Tumor maligno del cuello del útero, sin otra especificación	526	0	526	3.42
C73001	Carcinoma papilar de tiroides	414	87	501	3.26
C541	Tumor maligno del endometrio	499	0	499	3.24
C20X	Tumor maligno del recto	133	211	344	2.24
C61X	Tumor maligno de la próstata	0	273	273	1.77
Z970	Presencia de ojo artificial	99	152	251	1.63
C73X	Tumor maligno de la glándula tiroides	175	35	210	1.37
C189	Tumor maligno del colon, parte no especificada	97	105	202	1.31
C629	Tumor maligno del testículo, no especificado	0	173	173	1.12
K021	Caries de la dentina	116	51	167	1.09
K036	Depósitos [acreciones] en los dientes	115	44	159	1.03
K081	Perdida de dientes debida a accidente, extracción o enfermedad periodontal local	88	66	154	1.00
C64X	Tumor maligno del riñón, excepto de la pelvis renal	77	74	151	0.98
C531	Tumor maligno del exocérvix	145	0	145	0.94
K053	Periodontitis crónica	97	41	138	0.90
C187	Tumor maligno del colon sigmoide	73	53	126	0.82
C437	Melanoma maligno del miembro inferior, incluida la cadera	64	50	114	0.74
	Otros	2,270	1,678	3,948	25.67
	TOTAL	12,158	3,224	15,382	100.00

ONCOLOGÍA III A

20 Principales Motivos de Consulta por grupo de edad y sexo enero - marzo 2024

Enfermedad	<1		1-4		5-14		15-19		20-24		25-44	
	f	m	f	m	f	m	f	m	f	m	f	m
Tumor maligno de la mama, parte no especificada	0	1	0	1	1	0	18	5	54	5	1,036	32
Tumor maligno del ovario	0	0	0	0	2	0	13	0	19	0	203	0
Enfermedad inflamatoria del cuello uterino	0	0	0	0	0	0	3	0	12	0	219	0
Tumor maligno del cuello del útero, sin otra especificación	0	0	0	0	0	0	0	0	3	0	169	0
Carcinoma papilar de tiroides	0	0	0	0	0	0	3	2	4	3	135	17
Tumor maligno del endometrio	0	0	0	0	0	0	0	0	1	0	75	0
Tumor maligno del recto	0	0	0	0	0	0	0	1	0	0	22	27
Tumor maligno de la próstata	0	0	0	0	0	0	0	0	0	2	0	8
Presencia de ojo artificial	0	0	11	9	11	32	6	14	5	11	16	48
Tumor maligno de la glándula tiroides	0	0	0	0	0	0	0	1	3	0	52	7
Tumor maligno del colon, parte no especificada	0	0	0	0	0	0	0	0	0	6	17	12
Tumor maligno del testículo, no especificado	0	0	0	0	0	0	0	9	0	37	0	117
Caries de la dentina	0	0	0	0	0	0	0	0	0	0	20	4
Depósitos [acreciones] en los dientes	0	0	0	0	0	0	0	0	1	3	16	3
Perdida de dientes debida a accidente, extracción o enfermedad periodontal local	0	0	0	0	0	0	0	0	0	0	5	0
Tumor maligno del riñón, excepto de la pelvis renal	0	0	0	0	0	0	1	0	1	1	7	10
Tumor maligno del exocérvix	0	0	0	0	0	0	0	0	1	0	45	0
Periodontitis crónica	0	0	0	0	0	0	0	0	0	0	12	1
Tumor maligno del colon sigmoide	0	0	0	0	0	0	0	0	3	1	12	10
Melanoma maligno del miembro inferior, incluida la cadera	0	0	0	0	0	0	0	0	0	0	3	0
Otros	0	0	6	7	4	13	17	37	36	52	537	301
TOTAL	0	1	17	17	18	45	61	69	143	121	2,601	597

ONCOLOGÍA III A

20 Principales Motivos de Consulta por grupo de edad y sexo enero - marzo 2024

Enfermedad	45 - 59		60 - 64		65 o +		Total, Femenino	Total, Masculino	Total, general
	f	m	f	m	f	m			
Tumor maligno de la mama, parte no especificada	2,509	30	585	12	1,015	45	5,218	131	5,349
Tumor maligno del ovario	448	0	126	0	193	0	1,004	0	1,004
Enfermedad inflamatoria del cuello uterino	422	0	114	0	178	0	948	0	948
Tumor maligno del cuello del útero, sin otra especificación	190	0	44	0	120	0	526	0	526
Carcinoma papilar de tiroides	148	33	29	8	95	24	414	87	501
Tumor maligno del endometrio	210	0	78	0	135	0	499	0	499
Tumor maligno del recto	55	105	16	16	40	62	133	211	344
Tumor maligno de la próstata	0	28	0	23	0	212	0	273	273
Presencia de ojo artificial	26	21	10	4	14	13	99	152	251
Tumor maligno de la glándula tiroides	77	13	22	2	21	12	175	35	210
Tumor maligno del colon, parte no especificada	45	43	12	15	23	29	97	105	202
Tumor maligno del testículo, no especificado	0	7	0	1	0	2	0	173	173
Caries de la dentina	45	18	21	8	30	21	116	51	167
Depósitos [acreciones] en los dientes	54	14	15	7	29	17	115	44	159
Perdida de dientes debida a accidente, extracción o enfermedad periodontal local	27	15	18	3	38	48	88	66	154
Tumor maligno del riñón, excepto de la pelvis renal	22	33	17	14	29	16	77	74	151
Tumor maligno del exocérvix	47	0	24	0	28	0	145	0	145
Periodontitis crónica	44	14	15	2	26	24	97	41	138
Tumor maligno del colon sigmoide	29	18	16	4	13	20	73	53	126
Melanoma maligno del miembro inferior, incluida la cadera	19	13	3	10	39	27	64	50	114
Otros	843	582	242	165	585	521	2,270	1,678	3,948
TOTAL	5,260	987	1,407	294	2,651	1,093	12,158	3,224	15,382

ONCOLOGÍA III A

20 Principales Motivos de Egreso enero - marzo 2024

Código CIE-10	Enfermedad	Femenino	Masculino	Total
C509	Tumor maligno de la mama, parte no especificada	104	1	105
C20X	Tumor maligno del recto	30	27	57
C73X	Tumor maligno de la glándula tiroides	49	3	52
C56X	Tumor maligno del ovario	51	0	51
C629	Tumor maligno del testículo, no especificado	0	48	48
C189	Tumor maligno del colon, parte no especificada	28	17	45
C259	Tumor maligno del páncreas, parte no especificada	12	14	26
C64X	Tumor maligno del riñón, excepto de la pelvis renal	13	13	26
C541	Tumor maligno del endometrio	24	0	24
D391	Tumor de comportamiento incierto o desconocido del ovario	24	0	24
C169	Tumor maligno del estómago, parte no especificada	12	9	21
D440	Tumor de comportamiento incierto o desconocido de la glándula tiroides	16	3	19
C530	Tumor maligno del endocérvix	16	0	16
C531	Tumor maligno del exocérvix	16	0	16
C170	Tumor maligno del duodeno	10	5	15
C250	Tumor maligno de la cabeza del páncreas	2	11	13
C480	Tumor maligno del retroperitoneo	6	7	13
C443	Tumor maligno de la piel de otras partes y de las no especificadas de la cara	5	7	12
C229	Tumor maligno del hígado, no especificado	5	6	11
C159	Tumor maligno del esófago, parte no especificada	0	9	9
	Otros	193	135	328
	TOTAL	616	315	931

ONCOLOGÍA III A

20 Principales Motivos de Egreso por grupo de edad y sexo enero - marzo 2024

Enfermedad	15 - 19		20 - 24		25 - 44		44 - 59	
	f	m	f	m	f	m	f	m
Tumor maligno de la mama, parte no especificada	0	0	0	0	18	0	43	0
Tumor maligno del recto	0	0	0	0	5	6	19	11
Tumor maligno de la glándula tiroides	0	0	0	0	25	0	13	2
Tumor maligno del ovario	3	0	4	0	11	0	26	0
Tumor maligno del testículo, no especificado	0	5	0	11	0	31	0	1
Tumor maligno del colon, parte no especificada	0	0	0	0	6	4	14	7
Tumor maligno del páncreas, parte no especificada	0	0	0	0	1	3	8	7
Tumor maligno del riñón, excepto de la pelvis renal	0	0	0	0	1	2	7	7
Tumor maligno del endometrio	0	0	0	0	3	0	14	0
Tumor de comportamiento incierto o desconocido del ovario	1	0	0	0	5	0	13	0
Tumor maligno del estómago, parte no especificada	0	0	0	0	2	1	6	6
Tumor de comportamiento incierto o desconocido de la glándula tiroides	0	0	0	0	6	0	6	1
Tumor maligno del endocérvix	0	0	0	0	8	0	4	0
Tumor maligno del exocérvix	0	0	0	0	9	0	4	0
Tumor maligno del duodeno	0	0	0	0	0	0	9	0
Tumor maligno de la cabeza del páncreas	0	0	0	0	1	1	0	5
Tumor maligno del retroperitoneo	0	1	0	0	2	1	3	2
Tumor maligno de la piel de otras partes y de las no especificadas de la cara	0	0	0	0	2	0	0	1
Tumor maligno del hígado, no especificado	0	0	0	0	0	0	1	2
Tumor maligno del esófago, parte no especificada	0	0	0	0	0	0	0	5
Otros	4	4	2	3	46	31	61	43
TOTAL	8	10	6	14	151	80	251	100

ONCOLOGÍA III A

20 Principales Motivos de Egreso por grupo de edad y sexo enero - marzo 2024

Enfermedad	60 - 64		65 o +		Total , femenino	Total, masculino	Total, general
	f	m	f	m			
Tumor maligno de la mama, parte no especificada	9	0	34	1	104	1	105
Tumor maligno del recto	3	3	3	7	30	27	57
Tumor maligno de la glándula tiroides	7	0	4	1	49	3	52
Tumor maligno del ovario	4	0	3	0	51	0	51
Tumor maligno del testículo, no especificado	0	0	0	0	0	48	48
Tumor maligno del colon, parte no especificada	4	0	4	6	28	17	45
Tumor maligno del páncreas, parte no especificada	0	1	3	3	12	14	26
Tumor maligno del riñón, excepto de la pelvis renal	1	2	4	2	13	13	26
Tumor maligno del endometrio	2	0	5	0	24	0	24
Tumor de comportamiento incierto o desconocido del ovario	0	0	5	0	24	0	24
Tumor maligno del estómago, parte no especificada	2	1	2	1	12	9	21
Tumor de comportamiento incierto o desconocido de la glándula tiroides	3	1	1	1	16	3	19
Tumor maligno del endocérvix	2	0	2	0	16	0	16
Tumor maligno del exocérvix	3	0	0	0	16	0	16
Tumor maligno del duodeno	0	4	1	1	10	5	15
Tumor maligno de la cabeza del páncreas	0	0	1	5	2	11	13
Tumor maligno del retroperitoneo	0	1	1	2	6	7	13
Tumor maligno de la piel de otras partes y de las no especificadas de la cara	0	0	3	6	5	7	12
Tumor maligno del hígado, no especificado	0	0	4	4	5	6	11
Tumor maligno del esófago, parte no especificada	0	1	0	3	0	9	9
Otros	32	14	48	40	193	135	328
TOTAL	72	28	128	83	616	315	931

ONCOLOGÍA III A

20 Principales Causas de Defunción enero – marzo 2024

Código CIE-10	Enfermedad	Femenino	Masculino	Total
R572	Choque séptico	4	1	5
C629	Tumor maligno del testículo, no especificado	0	3	3
C183	Tumor maligno del Angulo hepático	1	1	2
C480	Tumor maligno del retroperitoneo	1	1	2
A415	Sepsis debida a otros organismos gramnegativos	1	0	1
C169	Tumor maligno del estómago, parte no especificada	1	0	1
C187	Tumor maligno del colon sigmoide	0	1	1
C20X	Tumor maligno del recto	1	0	1
C259	Tumor maligno del páncreas, parte no especificada	0	1	1
C500	Tumor maligno del pezón y areola mamaria	1	0	1
C541	Tumor maligno del endometrio	1	0	1
C549	Tumor maligno del cuerpo del útero, parte no especificada	1	0	1
C910	Leucemia linfoblástica aguda [LLA]	1	0	1
D27X	Tumor benigno del ovario	1	0	1
D391	Tumor de comportamiento incierto o desconocido del ovario	1	0	1
D440	Tumor de comportamiento incierto o desconocido de la glándula tiroides	1	0	1
R190	Tumefacción, masa o prominencia intraabdominal y pélvica	1	0	1
R571	Choque hipovolémico	1	0	1
TOTAL		18	8	26

ONCOLOGÍA III A

20 Principales Causas de Defunción por grupo de edad y sexo enero - marzo 2024

Enfermedad	15 - 19		20 - 24		25 - 44		45 - 59	
	f	m	f	m	f	m	f	m
Choque séptico	0	0	0	0	1	0	3	0
Tumor maligno del testículo, no especificado	0	0	0	1	0	2	0	0
Tumor maligno del Angulo hepático	0	0	0	0	0	0	0	0
Tumor maligno del retroperitoneo	0	0	0	0	0	0	1	0
Sepsis debida a otros organismos gramnegativos	0	0	0	0	0	0	1	0
Tumor maligno del estómago, parte no especificada	0	0	0	0	0	0	1	0
Tumor maligno del colon sigmoide	0	0	0	0	0	0	0	0
Tumor maligno del recto	0	0	0	0	0	0	0	0
Tumor maligno del páncreas, parte no especificada	0	0	0	0	0	0	0	0
Tumor maligno del pezón y areola mamaria	0	0	0	0	0	0	0	0
Tumor maligno del endometrio	0	0	0	0	0	0	0	0
Tumor maligno del cuerpo del útero, parte no especificada	0	0	0	0	0	0	0	0
Leucemia linfoblástica aguda [LLA]	0	0	0	0	1	0	0	0
Tumor benigno del ovario	0	0	0	0	0	0	0	0
Tumor de comportamiento incierto o desconocido del ovario	0	0	0	0	0	0	0	0
Tumor de comportamiento incierto o desconocido de la glándula tiroides	0	0	0	0	0	0	0	0
Tumefacción, masa o prominencia intraabdominal y pélvica	0	0	1	0	0	0	0	0
Choque hipovolémico	0	0	0	0	1	0	0	0
TOTAL	0	0	1	1	3	2	6	0

ONCOLOGÍA III A

20 Principales Causas de Defunción por grupo de edad y sexo enero - marzo 2024

Enfermedad	60 - 64		65 o +		Total, femenino	Total, masculino	Total, general
	f	m	f	m			
Choque séptico	0	0	0	1	4	1	5
Tumor maligno del testículo, no especificado	0	0	0	0	0	3	3
Tumor maligno del Angulo hepático	0	0	1	1	1	1	2
Tumor maligno del retroperitoneo	0	0	0	1	1	1	2
Sepsis debida a otros organismos gramnegativos	0	0	0	0	1	0	1
Tumor maligno del estómago, parte no especificada	0	0	0	0	1	0	1
Tumor maligno del colon sigmoide	0	1	0	0	0	1	1
Tumor maligno del recto	1	0	0	0	1	0	1
Tumor maligno del páncreas, parte no especificada	0	0	0	1	0	1	1
Tumor maligno del pezón y areola mamaria	1	0	0	0	1	0	1
Tumor maligno del endometrio	1	0	0	0	1	0	1
Tumor maligno del cuerpo del útero, parte no especificada	0	0	1	0	1	0	1
Leucemia linfoblástica aguda [LLA]	0	0	0	0	1	0	1
Tumor benigno del ovario	0	0	1	0	1	0	1
Tumor de comportamiento incierto o desconocido del ovario	0	0	1	0	1	0	1
Tumor de comportamiento incierto o desconocido de la glándula tiroides	1	0	0	0	1	0	1
Tumefacción, masa o prominencia intraabdominal y pélvica	0	0	0	0	1	0	1
Choque hipovolémico	0	0	0	0	1	0	1
TOTAL	4	1	4	4	18	8	26

ONCOLOGÍA III A

20 Principales Cirugías y Procedimientos enero - marzo 2024

Código CIE-9	Cirugía / Procedimiento	Femenino	Masculino	Total
99.25	Inyección o infusión de sustancia quimioterapéutica contra cáncer	1,378	300	1,678
70.21	Vaginoscopia	1,153	7	1,160
23.09	Extracción de otro diente	275	124	399
89.02	Entrevista y evaluación, descritas como limitadas	221	133	354
16.69	Otros procedimientos secundarios después de extirpación de globo	94	125	219
96.54	Eliminación de sarro, pulido y desbridamiento de dientes	117	54	171
89.03	Entrevista y evaluación, descritas como globales	107	47	154
67.12	Otra biopsia cervical	110	2	112
93.03	Evaluación protésica	49	51	100
95.34	Prótesis oculares	44	33	77
00.F9	Curación de herida	38	15	53
89.01	Entrevista y evaluación, descritas como breves	51	1	52
232X	Restauración de diente mediante obturaciones	25	26	51
64.19	Otros procedimientos diagnósticos sobre pene	17	28	45
85.11	Biopsia (percutánea) (aguja) cerrada de mama	40	1	41
97.83	Extracción de suturas de la pared abdominal	21	20	41
68.49	Otra histerectomía total abdominal y la no especificada	39	0	39
67.32	Destrucción de lesión del cuello uterino por cauterización	31	3	34
23.11	Extracción de raíz residual	23	7	30
93.89	Rehabilitación, no clasificada bajo otro concepto	16	11	27
	Otros	414	144	558
TOTAL		4,263	1,132	5,395

ONCOLOGÍA III A

20 Principales Cirugías y Procedimientos por grupo de edad y sexo enero - marzo 2024

Cirugía / Procedimiento	- 1		1 - 4		5 - 14		15 - 19		20 - 24	
	f	m	f	m	f	m	f	m	f	m
Inyección o infusión de sustancia quimioterapéutica contra cáncer	0	0	0	0	0	0	0	0	3	5
Vaginoscopia	0	0	0	0	0	0	4	1	14	1
Extracción de otro diente	0	0	0	0	0	0	0	0	0	4
Entrevista y evaluación, descritas como limitadas	0	0	3	2	5	8	2	5	3	3
Otros procedimientos secundarios después de extirpación de globo	0	0	11	12	9	23	5	11	6	6
Eliminación de sarro, pulido y desbridamiento de dientes	0	0	0	0	1	1	2	1	1	3
Entrevista y evaluación, descritas como globales	0	0	0	1	1	0	0	1	2	3
Otra biopsia cervical	0	0	0	0	0	0	0	0	2	1
Evaluación protésica	0	0	0	0	0	3	0	6	0	1
Prótesis oculares	0	0	5	4	0	3	0	1	5	0
Curación de herida	0	0	0	0	0	0	2	0	0	0
Entrevista y evaluación, descritas como breves	0	0	0	0	0	0	1	1	1	0
Restauración de diente mediante obturaciones	0	0	0	0	0	0	0	0	0	0
Otros procedimientos diagnósticos sobre pene	0	0	0	0	0	1	1	11	0	2
Biopsia (percutánea) (aguja) cerrada de mama	0	0	0	0	1	0	1	0	0	0
Extracción de suturas de la pared abdominal	0	0	0	0	0	0	0	0	0	1
Otra histerectomía total abdominal y la no especificada	0	0	0	0	0	0	0	0	0	0
Dstrucción de lesión del cuello uterino por cauterización	0	0	0	0	0	0	0	2	0	0
Extracción de raíz residual	0	0	0	0	0	0	0	0	0	0
Rehabilitación, no clasificada bajo otro concepto	0	0	0	0	0	0	0	1	0	0
Otros	0	0	0	0	0	0	4	1	4	6
TOTAL	0	0	19	19	17	39	22	42	41	36

ONCOLOGÍA III A

20 Principales Cirugías y Procedimientos por grupo de edad y sexo enero - marzo 2024

Cirugía / Procedimiento	25 - 44		45 - 59		60 - 64		65 o +		Total, femenino	Total, masculino	Total, general
	f	m	f	m	f	m	f	m			
Inyección o infusión de sustancia quimioterapéutica contra cáncer	259	43	665	87	177	34	274	131	1,378	300	1,678
Vaginoscopia	306	3	494	2	135	0	200	0	1,153	7	1,160
Extracción de otro diente	48	2	110	19	40	12	77	87	275	124	399
Entrevista y evaluación, descritas como limitadas	29	18	75	32	40	9	64	56	221	133	354
Otros procedimientos secundarios después de extirpación de globo	17	35	25	25	8	5	13	8	94	125	219
Eliminación de sarro, pulido y desbridamiento de dientes	16	8	60	19	21	5	16	17	117	54	171
Entrevista y evaluación, descritas como globales	22	6	50	17	9	8	23	11	107	47	154
Otra biopsia cervical	52	0	33	1	5	0	18	0	110	2	112
Evaluación protésica	5	2	23	10	5	3	16	26	49	51	100
Prótesis oculares	8	10	9	9	6	3	11	3	44	33	77
Curación de herida	10	2	17	1	2	3	7	9	38	15	53
Entrevista y evaluación, descritas como breves	19	0	25	0	2	0	3	0	51	1	52
Restauración de diente mediante obturaciones	4	0	10	9	6	0	5	17	25	26	51
Otros procedimientos diagnósticos sobre pene	6	6	7	4	1	0	2	4	17	28	45
Biopsia (percutánea) (aguja) cerrada de mama	17	0	15	0	2	0	4	1	40	1	41
Extracción de suturas de la pared abdominal	3	4	10	7	1	1	7	7	21	20	41
Otra histerectomía total abdominal y la no especificada	10	0	23	0	2	0	4	0	39	0	39
Destrucción de lesión del cuello uterino por cauterización	16	0	11	1	1	0	3	0	31	3	34
Extracción de raíz residual	2	0	4	0	8	1	9	6	23	7	30
Rehabilitación, no clasificada bajo otro concepto	2	2	3	5	4	0	7	3	16	11	27
Otros	112	18	153	53	46	9	95	57	414	144	558
TOTAL	963	159	1,822	301	521	93	858	443	4,263	1,132	5,395

ONCOLOGÍA III A

Recursos Humanos enero - marzo 2024

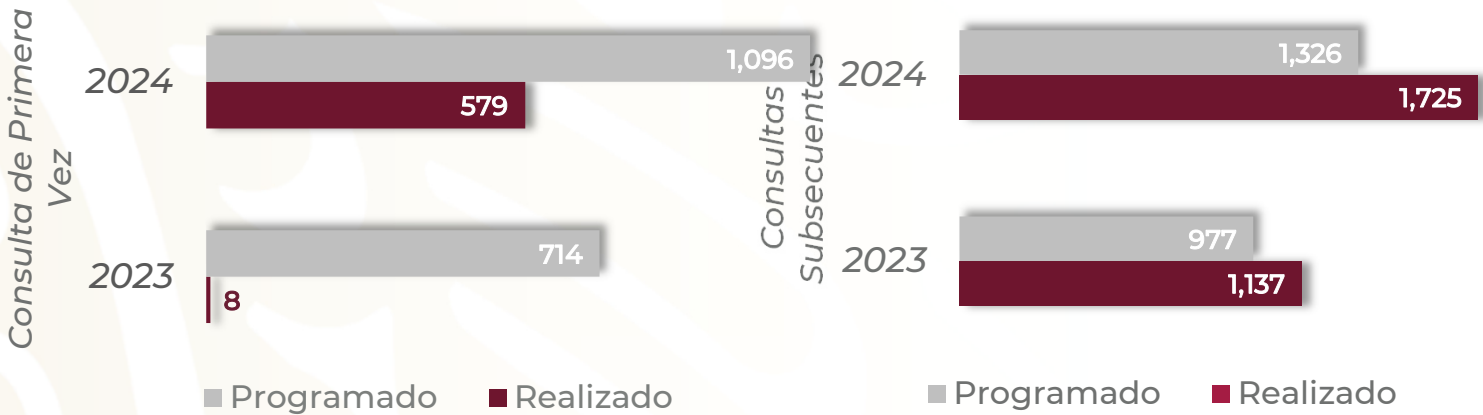
Categoría	Turno					Total
	Completo	Matutino	Vespertino	Nocturno	Sab, dom y fest	
Rama médica						
Jefe de Servicios	0	4	0	0	0	4
Médico Especialista A	0	15	7	2	0	24
Cirujano Dentista A	0	2	0	0	0	2
Médico Especialista B	0	6	2	1	0	9
Médico Especialista C	0	12	3	0	0	15
Cirujano Dentista B	0	2	0	0	0	2
Cirujano Dentista C	0	1	0	0	0	1
Rama médica eventual						
Médico Especialista A	0	3	1	0	0	4
Rama de enfermería						
Jefe de Enfermeras C	0	2	0	0	0	2
Enfermera Jefe de Servicios	0	2	1	0	1	4
Enfermera Especialista A	0	4	0	1	0	5
Enfermera General Titulada A	0	13	10	13	0	36
Auxiliar de Enfermera A	0	5	4	1	0	10
Enfermera General Titulada B	0	4	2	3	0	9
Auxiliar de Enfermera B	0	2	0	0	0	2
Enfermera Especialista B	0	1	0	1	0	2
Enfermera General Titulada C	0	27	11	9	0	47
Enfermera Especialista C	0	12	7	4	0	23
Investigadores						
Investigador en Ciencias Médicas D	0	1	0	0	0	1
Investigador en Ciencias Médicas B	0	1	0	0	0	1

ONCOLOGÍA III A

Recursos Humanos enero - marzo 2024

Categoría	Turno					Total
	Completo	Matutino	Vespertino	Nocturno	Sab, dom y fest	
Rama paramédica						
Técnico Laboratorista A	0	1	0	0	0	1
Técnico Radiólogo o en Radioterapia	0	12	4	0	0	16
Técnico Electrodiagnostico	0	1	0	0	0	1
Cocinero en Hospital	0	0	0	1	0	1
Inhaloterapeuta	0	2	2	0	0	4
Afanadora	0	22	8	6	4	40
Camillero	0	3	0	5	2	10
Físico en Hospital	0	3	1	0	0	4
Rama paramédica eventual						
Afanadora	0	1	0	0	0	1
Rama administrativa						
Apoyo Administrativo en Salud A7	0	3	0	0	2	5
Apoyo Administrativo en Salud A6	0	5	3	1	1	10
Apoyo Administrativo en Salud A5	0	2	0	0	0	2
Apoyo Administrativo en Salud A4	0	4	1	1	2	8
Apoyo Administrativo en Salud A3	0	5	2	0	0	7
Apoyo Administrativo en Salud A2	0	7	1	0	1	9
Apoyo Administrativo en Salud A1	0	1	1	0	0	2
Total	0	190	70	49	15	324

HEMATOLOGÍA 111 B



1,361

Consulta Externa por Grupo de Edad y Sexo
enero-marzo 2024



15 - 19

141

20 - 24

628

25 - 44

766

45 - 59

253

60 - 64

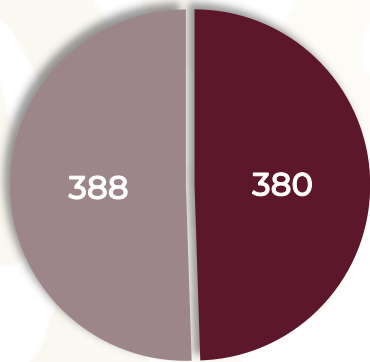
440

65 o +

943



Egreso
enero-marzo 2024



Programado
Realizado

**Avance
97.94%**

Egreso por Grupo de Edad y Sexo
enero-marzo 2024



228



152

65 o +

65

60 - 64

31

45 - 59

123

25 - 44

106

20 - 24


38

15 - 19

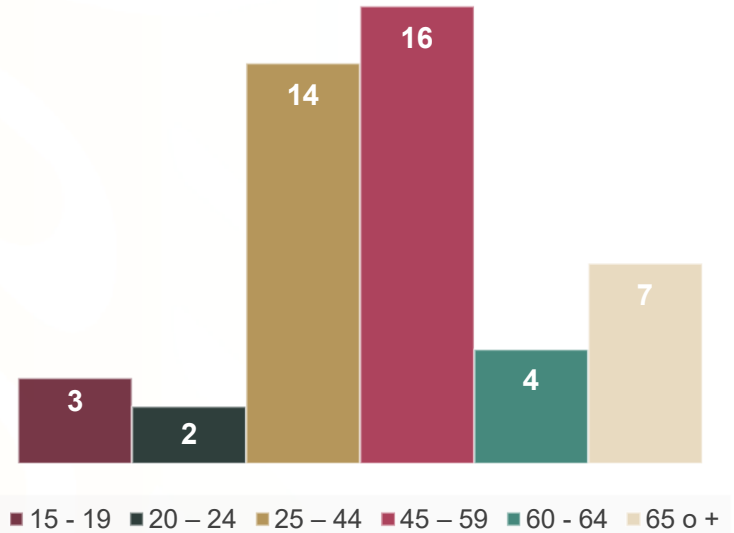
17

HEMATOLOGÍA III B

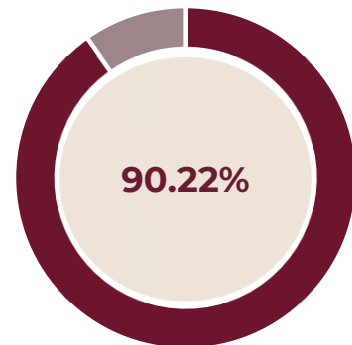
Defunciones por Sexo enero-marzo 2024



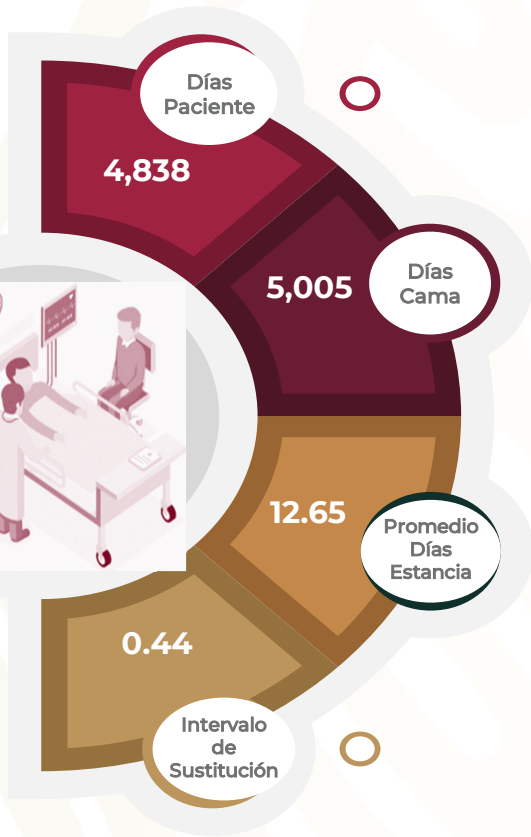
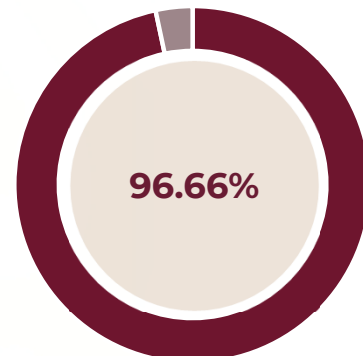
Defunciones por Grupo de Edad enero-marzo 2024



% Ocupación Hospitalaria enero-marzo 2023



% Ocupación Hospitalaria enero-marzo 2024



HEMATOLOGÍA 111 B

Comparativo de Productividad enero – marzo/2023-2024

Actividad	2023				2024			
	Programado	Realizado	% de Avance	Status	Programado	Realizado	% de Avance	Status
Consultas de primera vez	714	8	1.12	R	1,096	579	52.83	R
Consultas subsecuentes	977	1,137	116.38	V	1,326	1,725	130.09	V
Interconsultas		0				0		
Total, de consultas	1,691	1,145	67.71	R	2,422	2,304	95.13	A
Ingresos		385				390		
Egreso	310	.355	114.52	V	388	380	97.94	V
Procedimientos		4,226				1,092		
Días paciente	3,281	4,466	136.12	V	3,954	4,838	122.36	V
Días cama	4,230	4,950	117.02	V	4,914	5,005	101.85	V
Porcentaje de ocupación	77.57	90.22	116.32	V	80.46	96.66	120.13	V

Semaforización	Estatus
Cumpliendo con el 97.00% o más de sus metas	V
Cumpliendo entre el 90.00% y el 96.99% de sus metas	A
Cumpliendo con el 89.99% o menos de sus metas	R

No Aplica

HEMATOLOGÍA III B

20 Principales Motivos de Consulta enero – marzo 2024

Código CIE-10	Enfermedad	Femenino	Masculino	Total	%
C833	Linfoma de células grandes b difuso	117	87	204	8.85
C910	Leucemia linfoblástica aguda [LLA]	92	93	185	8.03
C819	Linfoma de hodgkin, no especificado	87	84	171	7.42
C900	Mieloma múltiple	61	71	132	5.73
D500	Anemia por deficiencia de hierro secundaria a pérdida de sangre (crónica)	99	30	129	5.60
C821	Linfoma folicular grado II	56	62	118	5.12
C921	Leucemia mieloide crónica [LMC], BCR/ABL-positivo	55	56	111	4.82
D693	Purpura trombocitopénica idiopática	69	24	93	4.04
D696	Trombocitopenia no especificada	57	21	78	3.39
D619	Anemia aplásica, sin otra especificación	32	40	72	3.13
D695	Trombocitopenia secundaria	56	15	71	3.08
D508	Otras anemias por deficiencia de hierro	51	12	63	2.73
C920	Leucemia mieloblástica aguda [LMA]	35	27	62	2.69
D509	Anemia por deficiencia de hierro sin otra especificación	44	8	52	2.26
D467	Otros síndromes mielodisplásicos	37	13	50	2.17
D729	Trastorno de los leucocitos, no especificado	25	11	36	1.56
C946	Enfermedad mielodisplásica y mieloproliferativa, no clasificada en otra parte	21	12	33	1.43
D469	Síndrome mielodisplásico, sin otra especificación	19	13	32	1.39
D694	Otras trombocitopenias primarias	26	4	30	1.30
I828	Embolia y trombosis de otras venas especificadas	19	10	29	1.26
	Otros	303	250	553	24.00
	TOTAL	1,361	943	2,304	100.00

HEMATOLOGÍA III B

20 Principales Motivos de Consulta por grupo de edad y sexo enero – marzo 2024

Enfermedad	15 - 19		20 - 24		25 - 44		45 - 59	
	f	m	f	m	f	m	f	m
Linfoma de células grandes b difuso	0	1	5	0	22	18	52	23
Leucemia linfoblástica aguda [LLA]	9	14	18	22	33	36	25	14
Linfoma de hodgkin, no especificado	2	4	5	9	35	40	22	26
Mieloma múltiple	0	1	1	3	11	5	25	30
Anemia por deficiencia de hierro secundaria a pérdida de sangre (crónica)	2	2	8	1	35	9	25	7
Linfoma folicular grado II	0	0	0	0	4	1	29	30
Leucemia mieloide crónica [LMC], BCR/ABL-positivo	1	0	2	2	17	14	19	25
Purpura trombocitopénica idiopática	2	2	2	1	27	7	16	11
Trombocitopenia no especificada	1	0	6	1	16	6	17	10
Anemia aplásica, sin otra especificación	0	0	1	11	3	9	9	11
Trombocitopenia secundaria	3	0	1	0	14	4	20	6
Otras anemias por deficiencia de hierro	3	1	3	1	14	1	25	4
Leucemia mieloblástica aguda [LMA]	3	0	5	5	6	5	15	8
Anemia por deficiencia de hierro sin otra especificación	2	1	0	1	19	2	15	3
Otros síndromes mielodisplásicos	0	0	0	1	6	2	6	3
Trastorno de los leucocitos, no especificado	0	1	0	0	7	2	10	6
Enfermedad mielodisplásica y mieloproliferativa, no clasificada en otra parte	1	0	0	0	2	3	6	3
Síndrome mielodisplásico, sin otra especificación	0	0	0	0	2	1	1	7
Otras trombocitopenias primarias	2	0	0	0	7	1	9	2
Embolia y trombosis de otras venas especificadas	1	0	0	1	9	3	4	4
Otros	8	9	11	14	94	76	103	80
TOTAL	40	36	68	73	383	245	453	313

HEMATOLOGÍA III B

20 Principales Motivos de Consulta por grupo de edad y sexo enero – marzo 2024

Enfermedad	60 - 64		65 o +		Total, Femenino	Total, Masculino	Total, general
	f	m	f	m			
Linfoma de células grandes b difuso	16	23	22	22	117	87	204
Leucemia linfoblástica aguda [LLA]	5	5	2	2	92	93	185
Linfoma de hodgkin, no especificado	3	0	20	5	87	84	171
Mieloma múltiple	7	11	17	21	61	71	132
Anemia por deficiencia de hierro secundaria a pérdida de sangre (crónica)	11	5	18	6	99	30	129
Linfoma folicular grado II	8	5	15	26	56	62	118
Leucemia mieloides crónica [LMC], BCR/ABL-positivo	2	6	14	9	55	56	111
Purpura trombocitopénica idiopática	13	1	9	2	69	24	93
Trombocitopenia no especificada	6	2	11	2	57	21	78
Anemia aplásica, sin otra especificación	6	3	13	6	32	40	72
Trombocitopenia secundaria	7	2	11	3	56	15	71
Otras anemias por deficiencia de hierro	2	0	4	5	51	12	63
Leucemia mieloblástica aguda [LMA]	4	2	2	7	35	27	62
Anemia por deficiencia de hierro sin otra especificación	5	0	3	1	44	8	52
Otros síndromes mielodisplásicos	4	3	21	4	37	13	50
Trastorno de los leucocitos, no especificado	0	2	8	0	25	11	36
Enfermedad mielodisplásica y mieloproliferativa, no clasificada en otra parte	2	1	10	5	21	12	33
Síndrome mielodisplásico, sin otra especificación	5	0	11	5	19	13	32
Otras trombocitopenias primarias	1	1	7	0	26	4	30
Embolia y trombosis de otras venas especificadas	3	1	2	1	19	10	29
Otros	44	26	43	45	303	250	553
TOTAL	154	99	263	177	1,361	943	2,304

HEMATOLOGÍA III B

20 Principales Motivos de Egreso enero – marzo 2024

Código CIE-10	Enfermedad	Femenino	Masculino	Total
C910	Leucemia linfoblástica aguda [LLA]	39	42	81
C859	Linfoma no hodgkin, no especificado	19	26	45
C920	Leucemia mieloblástica aguda [LMA]	14	24	38
C900	Mieloma múltiple	5	14	19
C924	Leucemia promielocítica aguda [LPA]	4	8	12
C819	Linfoma de hodgkin, no especificado	2	8	10
D469	Síndrome mielodisplásico, sin otra especificación	5	5	10
C810	Linfoma de hodgkin con predominio linfocítico nodular	3	6	9
C921	Leucemia mieloide crónica [LMC], BCR/ABL-positivo	3	6	9
C833	Linfoma de células grandes b difuso	3	4	7
D591	Otras anemias hemolíticas autoinmunes	5	2	7
D690	Purpura alérgica	3	4	7
D694	Otras trombocitopenias primarias	4	2	6
C820	Linfoma folicular grado i	1	4	5
C844	Linfoma periférico de células T, no clasificado en otra parte	2	3	5
D619	Anemia aplástica, sin otra especificación	1	4	5
D693	Purpura trombocitopénica idiopática	4	1	5
R572	Choque séptico	1	4	5
C831	Linfoma de células del manto	0	4	4
C927	Otras leucemias mieloides	1	3	4
	Otros	33	54	87
TOTAL		152	228	380

HEMATOLOGÍA III B

20 Principales Motivos de Egreso por grupo de edad y sexo enero – marzo 2024

Enfermedad	15 - 19		20 - 24		25 - 44		45 - 59	
	f	m	f	m	f	m	f	m
Leucemia linfoblástica aguda [LLA]	3	5	7	6	13	19	12	6
Linfoma no hodgkin, no especificado	0	0	1	1	4	8	10	8
Leucemia mieloblástica aguda [LMA]	1	2	0	7	5	4	4	5
Mieloma múltiple	0	1	0	0	0	0	3	7
Leucemia promielocítica aguda [LPA]	0	0	2	2	1	1	1	2
Linfoma de hodgkin, no especificado	0	1	0	1	2	2	0	2
Síndrome mielodisplásico, sin otra especificación	0	0	0	0	0	0	0	2
Linfoma de hodgkin con predominio linfocítico nodular	1	0	0	0	1	1	0	5
Leucemia mieloide crónica [LMC], BCR/ABL-positivo	0	0	0	0	2	2	0	3
Linfoma de células grandes b difuso	0	0	0	0	1	1	2	1
Otras anemias hemolíticas autoinmunes	0	0	0	0	2	0	2	2
Purpura alérgica	0	0	0	1	2	1	0	0
Otras trombocitopenias primarias	0	0	0	1	1	0	1	1
Linfoma folicular grado i	0	0	0	0	1	3	0	1
Linfoma periférico de células T, no clasificado en otra parte	0	0	0	1	1	0	1	0
Anemia aplástica, sin otra especificación	0	0	0	0	0	1	1	3
Purpura trombocitopénica idiopática	0	0	0	0	4	0	0	0
Choque séptico	0	0	0	0	0	0	0	3
Linfoma de células del manto	0	0	0	0	0	0	0	3
Otras leucemias mieloides	0	0	0	0	0	0	1	3
Otros	1	2	3	5	9	14	7	21
TOTAL	6	11	13	25	49	57	45	78

HEMATOLOGÍA III B

20 Principales Motivos de Egreso por grupo de edad y sexo enero – marzo 2024

Enfermedad	60 - 64		65 o +		Total, femenino	Total, masculino	Total, general
	f	m	f	m			
Leucemia linfoblástica aguda [LLA]	3	4	1	2	39	42	81
Linfoma no hodgkin, no especificado	0	2	4	7	19	26	45
Leucemia mieloblástica aguda [LMA]	2	0	2	6	14	24	38
Mieloma múltiple	1	3	1	3	5	14	19
Leucemia promielocítica aguda [LPA]	0	0	0	3	4	8	12
Linfoma de hodgkin, no especificado	0	0	0	2	2	8	10
Síndrome mielodisplásico, sin otra especificación	1	1	4	2	5	5	10
Linfoma de hodgkin con predominio linfocítico nodular	0	0	1	0	3	6	9
Leucemia mieloide crónica [LMC], BCR/ABL-positivo	0	0	1	1	3	6	9
Linfoma de células grandes b difuso	0	1	0	1	3	4	7
Otras anemias hemolíticas autoinmunes	0	0	1	0	5	2	7
Purpura alérgica	0	0	1	2	3	4	7
Otras trombocitopenias primarias	2	0	0	0	4	2	6
Linfoma folicular grado i	0	0	0	0	1	4	5
Linfoma periférico de células T, no clasificado en otra parte	0	1	0	1	2	3	5
Anemia aplástica, sin otra especificación	0	0	0	0	1	4	5
Purpura trombocitopénica idiopática	0	0	0	1	4	1	5
Choque séptico	1	0	0	1	1	4	5
Linfoma de células del manto	0	1	0	0	0	4	4
Otras leucemias mieloides	0	0	0	0	1	3	4
Otros	5	3	8	9	33	54	87
TOTAL	15	16	24	41	152	228	380

HEMATOLOGÍA III B

20 Principales Causas de Defunción enero – marzo 2024

Código CIE-10	Enfermedad	Femenino	Masculino	Total
C910	Leucemia linfoblástica aguda [LLA]	3	6	9
C920	Leucemia mieloblástica aguda [LMA]	2	3	5
R572	Choque séptico	1	4	5
C859	Linfoma no hodgkin, no especificado	1	3	4
C833	Linfoma de células grandes b difuso	2	1	3
C900	Mieloma múltiple	0	3	3
C921	Leucemia mielode crónica [LMC], BCR/ABL-positivo	1	1	2
C929	Leucemia mielode, sin otra especificación	1	1	2
J960	Insuficiencia respiratoria aguda	0	2	2
C800	Tumor maligno, de sitio primario desconocido, así descrito	0	1	1
C819	Linfoma de hodgkin, no especificado	0	1	1
C830	Linfoma de células B pequeñas	0	1	1
C831	Linfoma de células del manto	0	1	1
C844	Linfoma periférico de células T, no clasificado en otra parte	0	1	1
C851	Linfoma de células B, sin otra especificación	1	0	1
C915	Leucemia/linfoma de células T adultas [HTLV-1-asociado]	1	0	1
C931	Leucemia mielomonocítica crónica	0	1	1
D619	Anemia a plástica, sin otra especificación	0	1	1
D694	Otras trombocitopenias primarias	1	0	1
R571	Choque hipovolémico	1	0	1
TOTAL		15	31	46

HEMATOLOGÍA III B

20 Principales Causas de Defunción por grupo de edad y sexo enero – marzo 2024

Enfermedad	15 - 19		20 - 24		25 - 44		45 - 59	
	f	m	f	m	f	m	f	m
Leucemia linfoblástica aguda [LLA]	0	1	1	0	1	5	0	0
Leucemia mieloblástica aguda [LMA]	0	0	0	1	1	0	1	0
Choque séptico	0	0	0	0	0	0	0	3
Linfoma no hodgkin, no especificado	0	0	0	0	0	1	0	2
Linfoma de células grandes b difuso	0	0	0	0	1	0	1	0
Mieloma múltiple	0	1	0	0	0	0	0	2
Leucemia mieloide crónica [LMC], BCR/ABL-positivo	0	0	0	0	1	0	0	0
Leucemia mieloide, sin otra especificación	0	0	0	0	0	1	0	0
Insuficiencia respiratoria aguda	0	0	0	0	0	0	0	2
Tumor maligno, de sitio primario desconocido, así descrito	0	0	0	0	0	0	0	1
Linfoma de hodgkin, no especificado	0	0	0	0	0	1	0	0
Linfoma de células B pequeñas	0	0	0	0	0	0	0	1
Linfoma de células del manto	0	0	0	0	0	0	0	1
Linfoma periférico de células T, no clasificado en otra parte	0	0	0	0	0	0	0	0
Linfoma de células B, sin otra especificación	0	0	0	0	0	0	1	0
Leucemia/linfoma de células T adultas [HTLV-1-asociado]	0	0	0	0	0	0	1	0
Leucemia mielomonocítica crónica	0	0	0	0	0	1	0	0
Anemia a plástica, sin otra especificación	0	0	0	0	0	1	0	0
Otras trombocitopenias primarias	0	0	0	0	0	0	0	0
Choque hipovolémico	1	0	0	0	0	0	0	0
Total	1	2	1	1	4	10	4	12

HEMATOLOGÍA III B

20 Principales Causas de Defunción por grupo de edad y sexo enero – marzo 2024

Enfermedad	60 - 64		65 o +		Total, femenino	Total, masculino	Total, general
	f	m	f	m			
Leucemia linfoblástica aguda [LLA]	1	0	0	0	3	6	9
Leucemia mieloblástica aguda [LMA]	0	0	0	2	2	3	5
Choque séptico	1	0	0	1	1	4	5
Linfoma no hodgkin, no especificado	0	0	1	0	1	3	4
Linfoma de células grandes b difuso	0	0	0	1	2	1	3
Mieloma múltiple	0	0	0	0	0	3	3
Leucemia mieloide crónica [LMC], BCR/ABL-positivo	0	0	0	1	1	1	2
Leucemia mieloide, sin otra especificación	1	0	0	0	1	1	2
Insuficiencia respiratoria aguda	0	0	0	0	0	2	2
Tumor maligno, de sitio primario desconocido, así descrito	0	0	0	0	0	1	1
Linfoma de hodgkin, no especificado	0	0	0	0	0	1	1
Linfoma de células B pequeñas	0	0	0	0	0	1	1
Linfoma de células del manto	0	0	0	0	0	1	1
Linfoma periférico de células T, no clasificado en otra parte	0	0	0	1	0	1	1
Linfoma de células B, sin otra especificación	0	0	0	0	1	0	1
Leucemia/linfoma de células T adultas [HTLV-1-asociado]	0	0	0	0	1	0	1
Leucemia mielomonocítica crónica	0	0	0	0	0	1	1
Anemia a plástica, sin otra especificación	0	0	0	0	0	1	1
Otras trombocitopenias primarias	1	0	0	0	1	0	1
Choque hipovolémico	0	0	0	0	1	0	1
TOTAL	4	0	1	6	15	31	46

HEMATOLOGÍA III B

Principales Procedimientos enero – marzo 2024

Código CIE-9	Procedimiento	Femenino	Masculino	Total
99.25	Inyección o infusión de sustancia quimioterapéutica contra cáncer	293	310	603
41.31	Aspirado de medula ósea	114	131	245
90	Estudio citológico de líquido cefalorraquídeo	53	42	95
41.31	Biopsia de medula ósea	41	48	89
99.05	Transfusión de plaquetas	18	24	42
99.01	Transfusión de sangre (para cambio)	4	11	15
41.38	Otros procedimientos diagnósticos sobre medula ósea	1	2	3
TOTAL		524	568	1,092

HEMATOLOGÍA III B

Principales Procedimientos por grupo de edad y sexo enero – marzo 2024

Procedimiento	1 - 4		5 - 14		15 - 19		20 - 24		25 - 44	
	f	m	f	m	f	m	f	m	f	m
Inyección o infusión de sustancia quimioterapéutica contra cáncer	0	0	0	0	7	29	27	42	126	95
Aspirado de medula ósea	3	1	6	3	8	2	10	23	28	36
Estudio citológico de líquido cefalorraquídeo	4	0	5	10	10	4	12	7	8	11
Biopsia de medula ósea	1	1	1	1	1	2	1	4	8	12
Transfusión de plaquetas	0	0	0	0	0	2	0	2	5	11
Transfusión de sangre (para cambio)	0	0	0	0	1	0	1	2	1	2
Otros procedimientos diagnósticos sobre medula ósea	0	0	0	0	0	1	0	0	0	0
Total	8	2	12	14	27	40	51	80	176	167

HEMATOLOGÍA 111 B

Principales Procedimientos por grupo de edad y sexo enero – marzo 2024

Procedimiento	45 - 59		60 - 64		65 o +		Total , femenino	Total, masculino	Total, general
	f	m	f	m	f	m			
Inyección o infusión de sustancia quimioterapéutica contra cáncer	95	105	24	8	14	31	293	310	603
Aspirado de medula ósea	30	34	9	11	20	21	114	131	245
Estudio citológico de líquido cefalorraquídeo	10	5	0	4	4	1	53	42	95
Biopsia de medula ósea	15	14	4	6	10	8	41	48	89
Transfusión de plaquetas	5	8	0	1	8	0	18	24	42
Transfusión de sangre (para cambio)	1	5	0	0	0	2	4	11	15
Otros procedimientos diagnósticos sobre medula ósea	0	0	0	1	1	0	1	2	3
TOTAL	156	171	37	31	57	63	524	568	1,092

HEMATOLOGÍA III B

Recursos Humanos enero – marzo 2024

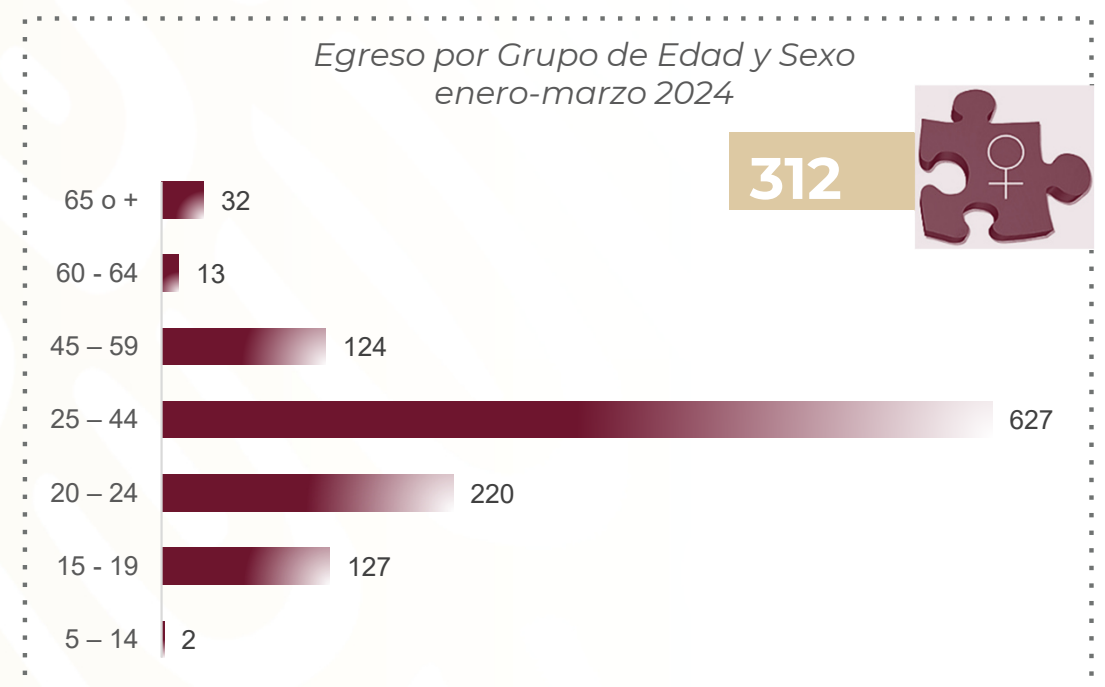
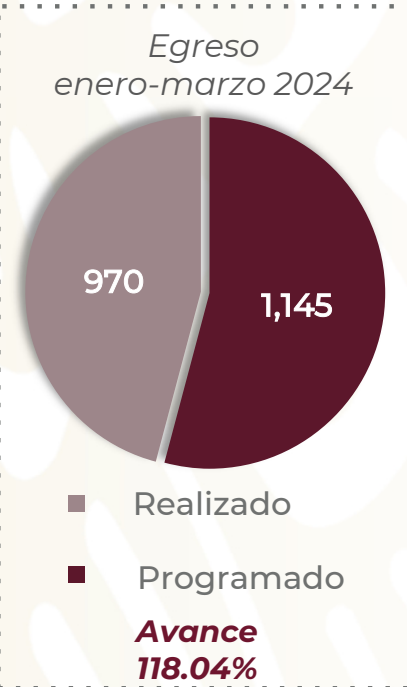
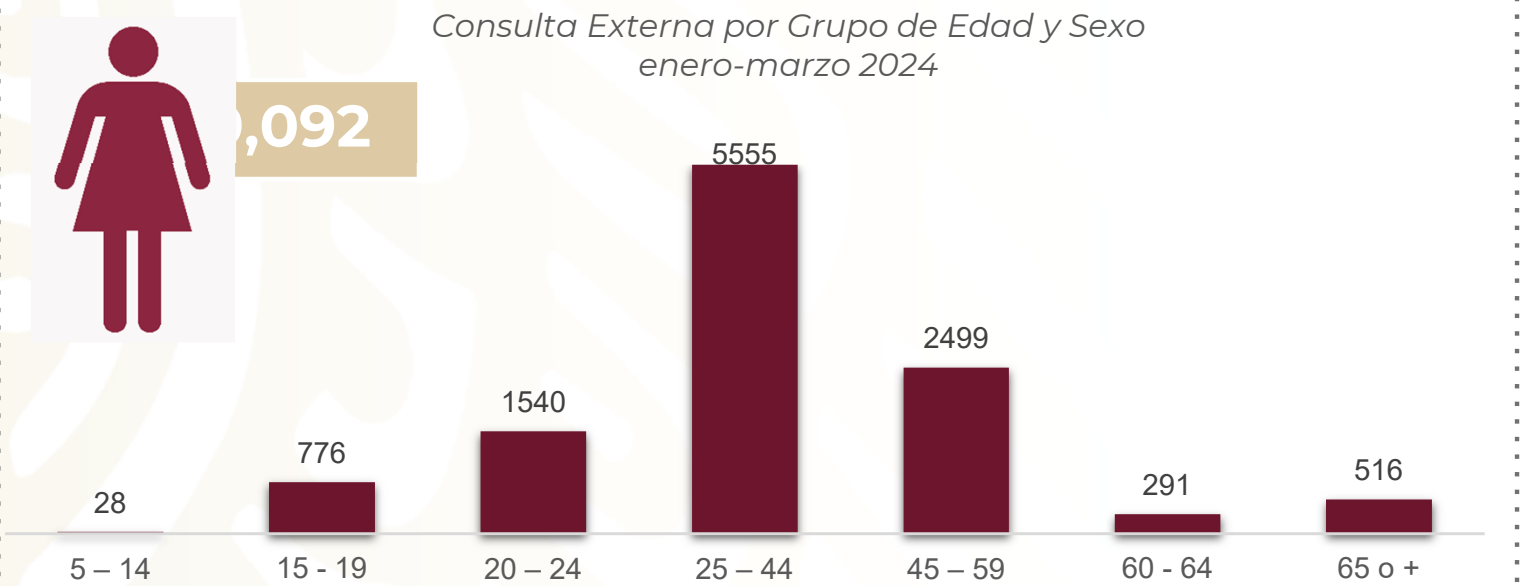
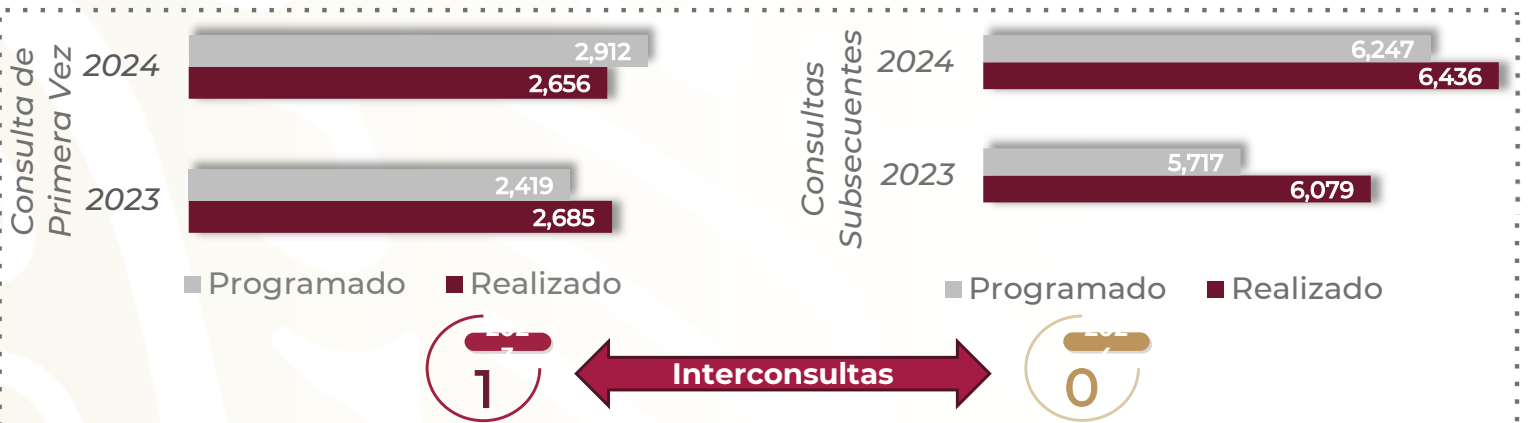
Categoría	Turno					Total
	Completo	Matutino	Vespertino	Nocturno	Sab, dom y fest	
Rama médica						
Jefe de Servicios	0	0	1	0	0	1
Médico Especialista A	0	3	0	0	1	4
Médico Especialista C	0	4	1	0	0	5
Rama de enfermería						
Enfermera General Titulada A	0	3	1	2	1	7
Auxiliar de Enfermera A	0	1	0	1	0	2
Enfermera General Titulada B	0	2	1	0	0	3
Auxiliar de Enfermera B	0	0	1	1	0	2
Enfermera General Técnica	0	0	1	0	0	1
Enfermera General Titulada C	0	6	4	12	0	22
Enfermera Especialista C	0	6	0	1	0	7
Rama paramédica						
Químico A	0	2	0	0	0	2
Biólogo A	0	1	0	0	0	1
Técnico laboratorista A	0	5	0	0	0	5
Auxiliar de lab. Bioterio A	0	1	0	0	0	1
Cito tecnólogo A	0	1	0	0	0	1
Oficial y/o preparador despachador de Farmacia	0	0	0	1	0	1
Químico de sección de laboratorio de a.C. A	0	1	0	0	0	1
Químico C	0	1	0	0	0	1
Químico jefe de sección de lab. de a. C. B	0	1	0	0	0	1
Afanadora	0	4	1	2	1	8
Camillero	0	1	0	0	0	1

HEMATOLOGÍA III B

Recursos Humanos enero – marzo 2024

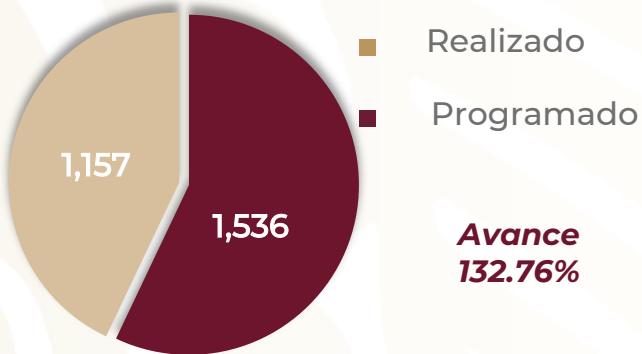
Categoría	Turno					Total
	Completo	Matutino	Vespertino	Nocturno	Sab, dom y fest	
Investigadores						
Investigador en Ciencias Médicas C	0	0	1	0	0	1
Rama médica eventual						
Médico Especialista A	0	4	0	0	0	4
Rama administrativa						
Apoyo Administrativo en Salud A6	0	1	1	0	0	2
Apoyo Administrativo en Salud A4	0	2	0	0	0	2
Apoyo Administrativo en Salud A3	0	1	1	0	0	2
Apoyo Administrativo en Salud A2	0	1	0	0	0	1
Rama paramédica afín eventual						
Camillero Eventual Federal	0	1	2	1	0	4
TOTAL	0	53	16	21	3	93

GINECO-OBSTETRICIA 112 A



GINECO-OBSTETRICIA 112 A

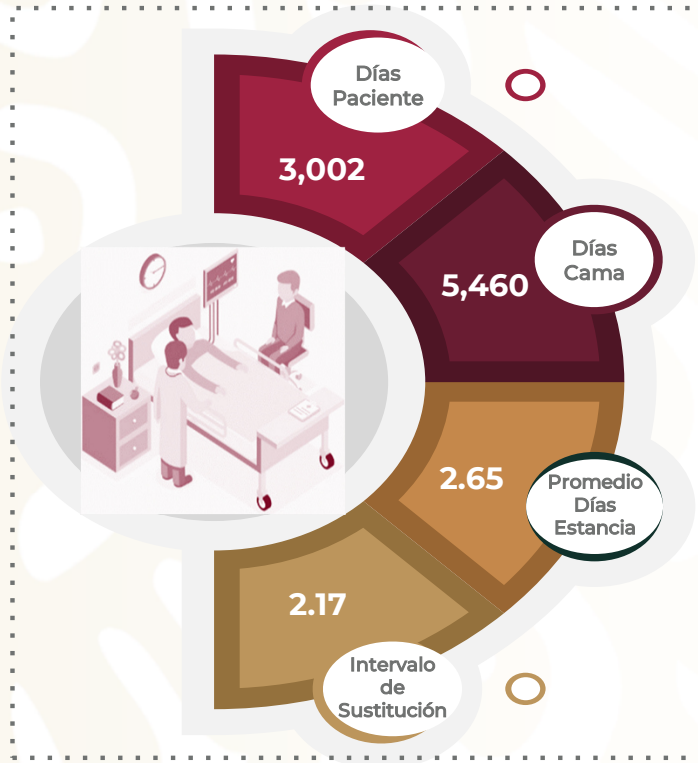
Cirugías
enero-marzo 2024



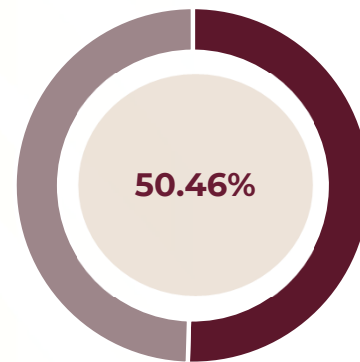
Procedimientos
enero-marzo 2024



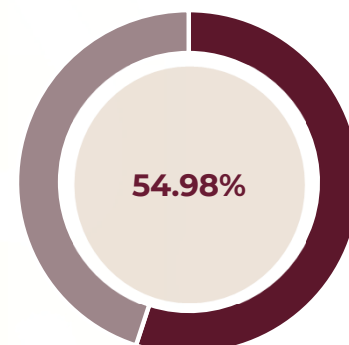
Procedimientos
enero-marzo 2023



% Ocupación
Hospitalaria enero-
marzo 2023



% Ocupación
Hospitalaria enero-
marzo 2024



Defunciones por Sexo
Enero-marzo 2024



GINECO - OBSTETRICIA 112 A

Comparativo de Productividad enero – marzo/2023-2024

Actividad	2023				2024			
	Programado	Realizado	% de Avance	Status	Programado	Realizado	% de Avance	Status
Consultas de primera vez	2,419	2,685	111.00	V	2,912	2,656	91.21	A
Consultas subsecuentes	5,717	6,079	106.33	V	6,247	6,436	103.03	V
Urgencias	2,004	2,051	102.35	V	2,170	2,113	97.37	V
Interconsultas		1				0		
Total, de consultas	10,140	10,816	106.67	V	11,329	11,205	98.91	V
Ingresos		1,080				1,153		
Egreso	794	1,089	137.15	V	970	1,145	118.04	V
Intervenciones quirúrgicas	1,042	1,401	134.45	V	1,157	1,536	132.76	V
Procedimientos		4,868				4,886		
Días paciente	2,306	2,725	118.17	V	2,977	3,002	100.84	V
Días cama	3,690	5,400	146.34	V	5,096	5,460	107.14	V
Porcentaje de ocupación	62.46	50.46	80.75	R	58.42	54.98	94.12	V

Semaforización	Estatus
Cumpliendo con el 97.00% o más de sus metas	V
Cumpliendo entre el 90.00% y el 96.99% de sus metas	A
Cumpliendo con el 89.99% o menos de sus metas	R

 No Aplica

GINECO - OBSTETRICIA 112 A

20 Principales Motivos de Consulta enero – marzo 2024

Código CIE-10	Enfermedad	Total	%
N938	Otras hemorragias uterinas o vaginales anormales especificadas	761	17.02
D251	Leiomioma intramural del útero	494	11.05
N951	Estados menopáusicos y climatéricos femeninos	359	8.03
D27X	Tumor benigno del ovario	305	6.82
N800	Endometriosis del útero	181	4.05
N813	Prolapso uterovaginal completo	132	2.95
N648	Otros trastornos especificados de la mama	103	2.30
E282	Síndrome de ovario poliquístico	98	2.19
N72X	Enfermedad inflamatoria del cuello uterino	87	1.95
Z014	Examen ginecológico (general) (de rutina)	75	1.68
N601	Mastopatía quística difusa	73	1.63
N950	Hemorragia postmenopáusica	70	1.57
N811	Cistocele	69	1.54
N841	Pólipo del cuello del útero	68	1.52
N832	Otros quistes ováricos y los no especificados	58	1.30
N393	Incontinencia urinaria por tensión	56	1.25
N602	Fibroadenosis de mama	32	0.72
N850	Hiperplasia de glándula del endometrio	32	0.72
N870	Displasia cervical leve	29	0.65
N888	Otros trastornos no inflamatorios especificados del cuello del útero	28	0.63
	Otros	1,360	30.43
TOTAL		4,470	100.00

GINECO - OBSTETRICIA 112 A

20 Principales Motivos de Consulta por grupo de edad y sexo enero – marzo 2024

Enfermedad	<1	1-4	5-14	15-19	20-24	25-44
	f	f	f	f	f	f
Otras hemorragias uterinas o vaginales anormales especificadas	0	0	2	15	31	374
Leiomioma intramural del útero	0	0	0	0	6	218
Estados menopaúsicos y climatéricos femeninos	0	0	0	1	1	44
Tumor benigno del ovario	0	0	3	8	26	140
Endometriosis del útero	0	0	0	0	5	86
Prolapso uterovaginal completo	0	0	0	0	0	3
Otros trastornos especificados de la mama	0	0	0	2	0	38
Síndrome de ovario poliquístico	0	0	1	13	21	62
Enfermedad inflamatoria del cuello uterino	0	0	1	4	5	48
Examen ginecológico (general) (de rutina)	0	0	2	2	6	31
Mastopatía quística difusa	0	0	0	1	6	21
Hemorragia postmenopáusica	0	0	0	0	0	2
Cistocele	0	0	0	0	0	5
Pólipo del cuello del útero	0	0	0	0	2	33
Otros quistes ováricos y los no especificados	0	0	0	2	5	28
Incontinencia urinaria por tensión	0	0	0	0	1	17
Fibroadenosis de mama	0	0	1	4	3	12
Hiperplasia de glándula del endometrio	0	0	0	1	0	11
Displasia cervical leve	0	0	0	0	2	15
Otros trastornos no inflamatorios especificados del cuello del útero	0	0	0	2	1	13
Otros	0	0	1	28	85	658
TOTAL	0	0	11	83	206	1,859

GINECO - OBSTETRICIA 112 A

20 Principales Motivos de Consulta por grupo de edad y sexo enero – marzo 2024

Enfermedad	45 – 59	60 - 64	65 o +	Total
	f	f	f	
Otras hemorragias uterinas o vaginales anormales especificadas	326	4	9	761
Leiomioma intramural del útero	249	12	9	494
Estados menopáusicos y climatéricos femeninos	261	25	27	359
Tumor benigno del ovario	92	11	25	305
Endometriosis del útero	72	6	12	181
Prolapso uterovaginal completo	38	22	69	132
Otros trastornos especificados de la mama	40	6	17	103
Síndrome de ovario poliquístico	1	0	0	98
Enfermedad inflamatoria del cuello uterino	22	1	6	87
Examen ginecológico (general) (de rutina)	23	3	8	75
Mastopatía quística difusa	37	4	4	73
Hemorragia postmenopáusica	44	9	15	70
Cistocele	22	10	32	69
Pólipo del cuello del útero	26	6	1	68
Otros quistes ováricos y los no especificados	22	0	1	58
Incontinencia urinaria por tensión	20	9	9	56
Fibroadenosis de mama	8	1	3	32
Hiperplasia de glándula del endometrio	16	1	3	32
Displasia cervical leve	11	0	1	29
Otros trastornos no inflamatorios especificados del cuello del útero	12	0	0	28
Otros	430	55	103	1,360
TOTAL	1,772	185	354	4,470

GINECO - OBSTETRICIA 112 A

20 Principales Motivos de Egreso enero – marzo 2024

Código CIE-10	Enfermedad	Femenino
D251	Leiomioma intramural del útero	83
N938	Otras hemorragias uterinas o vaginales anormales especificadas	71
D27X	Tumor benigno del ovario	34
N813	Prolapso uterovaginal completo	29
N738	Otras enfermedades inflamatorias pélvicas femeninas	16
N811	Cistocele	15
N993	Prolapso de la cúpula vaginal después de histerectomía	8
N950	Hemorragia postmenopáusica	6
N801	Endometriosis del ovario	4
N840	Pólipo del cuerpo del útero	4
D250	Leiomioma submucoso del útero	3
Z302	Esterilización	3
Z488	Otros cuidados especificados posteriores a la cirugía	3
D252	Leiomioma subseroso del útero	2
D391	Tumor de comportamiento incierto o desconocido del ovario	2
D500	Anemia por deficiencia de hierro secundaria a pérdida de sangre (crónica)	2
N830	Quiste folicular del ovario	2
N832	Otros quistes ováricos y los no especificados	2
N884	Elongación hipertrófica del cuello del útero	2
A41801	Sepsis abdominal	1
	Otros	20
TOTAL		312

GINECO - OBSTETRICIA 112 A

20 Principales Motivos de Egreso por grupo de edad y sexo enero – marzo 2024

Enfermedad	<1	1-4	5-14	15-19	20-24	25-44
	f	f	f	f	f	f
Leiomioma intramural del útero	0	0	0	0	0	47
Otras hemorragias uterinas o vaginales anormales especificadas	0	0	0	2	2	41
Tumor benigno del ovario	0	0	0	0	3	14
Prolapso uterovaginal completo	0	0	0	0	0	0
Otras enfermedades inflamatorias pélvicas femeninas	0	0	0	0	1	12
Cistocele	0	0	0	0	0	2
Prolapso de la cúpula vaginal después de histerectomía	0	0	0	0	0	0
Hemorragia postmenopáusica	0	0	0	0	0	0
Endometriosis del ovario	0	0	0	0	0	3
Pólipo del cuerpo del útero	0	0	0	0	0	2
Leiomioma submucoso del útero	0	0	0	0	0	2
Esterilización	0	0	0	0	0	2
Otros cuidados especificados posteriores a la cirugía	0	0	0	0	0	1
Leiomioma subseroso del útero	0	0	0	0	0	1
Tumor de comportamiento incierto o desconocido del ovario	0	0	0	0	0	0
Anemia por deficiencia de hierro secundaria a pérdida de sangre (crónica)	0	0	0	0	0	0
Quiste folicular del ovario	0	0	0	1	0	1
Otros quistes ováricos y los no especificados	0	0	0	0	0	2
Elongación hipertrófica del cuello del útero	0	0	0	0	0	1
Sepsis abdominal	0	0	0	0	1	0
Otros	0	0	0	1	1	8
TOTAL	0	0	0	4	8	139

GINECO - OBSTETRICIA 112 A

20 Principales Motivos de Egreso por grupo de edad y sexo enero – marzo 2024

Enfermedad	45 – 59	60 - 64	65 o +	Total, Femenino
	f	f	f	
Leiomioma intramural del útero	35	1	0	83
Otras hemorragias uterinas o vaginales anormales especificadas	26	0	0	71
Tumor benigno del ovario	13	0	4	34
Prolapso uterovaginal completo	7	8	14	29
Otras enfermedades inflamatorias pélvicas femeninas	3	0	0	16
Cistocele	6	1	6	15
Prolapso de la cúpula vaginal después de histerectomía	4	0	4	8
Hemorragia postmenopáusica	3	2	1	6
Endometriosis del ovario	1	0	0	4
Pólipo del cuerpo del útero	1	1	0	4
Leiomioma submucoso del útero	1	0	0	3
Esterilización	1	0	0	3
Otros cuidados especificados posteriores a la cirugía	1	0	1	3
Leiomioma subseroso del útero	1	0	0	2
Tumor de comportamiento incierto o desconocido del ovario	2	0	0	2
Anemia por deficiencia de hierro secundaria a pérdida de sangre (crónica)	2	0	0	2
Quiste folicular del ovario	0	0	0	2
Otros quistes ováricos y los no especificados	0	0	0	2
Elongación hipertrófica del cuello del útero	1	0	0	2
Sepsis abdominal	0	0	0	1
Otros	8	0	2	20
TOTAL	116	13	32	312

GINECO - OBSTETRICIA 112 A

20 Principales Causas de Defunción enero – marzo 2024

Código CIE-10	Enfermedad	Femenino
A41801	Sepsis abdominal	1
R572	Choque séptico	1
TOTAL		2

20 Principales Causas de Defunción por grupo de edad y sexo enero – marzo 2024

Enfermedad	<1	1-4	5-14	15-19	20-24	25-44
	f	f	f	f	f	f
Sepsis abdominal	0	0	0	0	1	0
Choque séptico	0	0	0	0	1	0
TOTAL	0	0	0	0	2	0

Enfermedad	45-59	60-64	65 o +	Total
	f	f	f	
Sepsis abdominal	0	0	0	1
Choque séptico	0	0	0	1
TOTAL	0	0	0	2

GINECO - OBSTETRICIA 112 A

20 Principales Cirugías y Procedimientos enero – marzo 2024

Código CIE-9	Cirugía / Procedimiento	Femenino
70.21	Vaginoscopia	937
00.H6	Toma de muestra de Papanicolau cervical	246
71.19	Otros procedimientos diagnósticos sobre la vulva	245
00.H8	Instalación de sonda vesical	230
69.59	Otro legrado por aspiración del útero	132
67.12	Otra biopsia cervical	113
68.49	Otra histerectomía total abdominal y la no especificada	108
99.04	Transfusión de concentrado de hematíes	94
00.C3	Crioterapia	91
65.49	Otra salpingooforectomía unilateral	46
67.33	Destrucción de lesión del cuello uterino por laser	35
68.41	Histerectomía total abdominal laparoscópica	27
70.24	Biopsia vaginal	24
68.59	Otra histerectomía vaginal	22
593X	Plicatura de unión uretrovesical	19
67.32	Destrucción de lesión del cuello uterino por cauterización	18
54.59	Otras lisis de adherencias peritoneales	16
68.12	Histeroscopia	14
99.07	Transfusión de otro suero	14
66.51	Extirpación de ambas trompas de Falopio en un mismo acto quirúrgico	13
	Otros	163
	Total	2,607

GINECO - OBSTETRICIA 112 A

20 Principales Cirugías y Procedimientos por grupo de edad y sexo enero – marzo 2024

Cirugía / Procedimiento	<1	1-4	5-14	15-19	20-24	25-44
	f	f	f	f	f	f
Vaginoscopia	0	1	0	4	53	399
Toma de muestra de Papanicolau cervical	0	0	0	4	23	106
Otros procedimientos diagnósticos sobre la vulva	0	0	1	8	23	80
Instalación de sonda vesical	0	0	0	2	4	96
Otro legrado por aspiración del útero	0	0	0	0	1	45
Otra biopsia cervical	0	0	0	2	7	65
Otra histerectomía total abdominal y la no especificada	0	0	0	1	1	53
Transfusión de concentrado de hematíes	0	0	0	2	9	43
Crioterapia	0	0	0	5	14	40
Otra salpingooforectomía unilateral	0	0	0	0	0	20
Destrucción de lesión del cuello uterino por laser	0	0	0	0	4	13
Histerectomía total abdominal laparoscópica	0	0	0	0	0	14
Biopsia vaginal	0	0	0	0	1	10
Otra histerectomía vaginal	0	0	0	0	0	0
Plicatura de unión uretrovesical	0	0	0	0	0	2
Destrucción de lesión del cuello uterino por cauterización	0	0	0	0	0	13
Otras lisis de adherencias peritoneales	0	0	0	0	0	10
Histeroscopia	0	0	0	0	0	9
Transfusión de otro suero	0	0	0	0	1	11
Extirpación de ambas trompas de Falopio en un mismo acto quirúrgico	0	0	0	0	0	6
Otros	0	0	0	2	6	68
TOTAL	0	1	1	30	147	1,103

GINECO - OBSTETRICIA 112 A

20 Principales Cirugías y Procedimientos por grupo de edad y sexo enero – marzo 2024

Cirugía / Procedimiento	45 – 59	60 - 64	65 o +	Total
	f	f	f	
Vaginoscopia	347	56	77	937
Toma de muestra de Papanicolau cervical	79	13	21	246
Otros procedimientos diagnósticos sobre la vulva	83	22	28	245
Instalación de sonda vesical	94	9	25	230
Otro legrado por aspiración del útero	70	8	8	132
Otra biopsia cervical	34	4	1	113
Otra histerectomía total abdominal y la no especificada	52	1	0	108
Transfusión de concentrado de hematíes	35	5	0	94
Crioterapia	24	4	4	91
Otra salpingooforectomia unilateral	22	0	4	46
Destrucción de lesión del cuello uterino por laser	13	3	2	35
Histerectomía total abdominal laparoscópica	12	1	0	27
Biopsia vaginal	9	2	2	24
Otra histerectomía vaginal	4	6	12	22
Plicatura de unión uretrovesical	7	3	7	19
Destrucción de lesión del cuello uterino por cauterización	5	0	0	18
Otras lisis de adherencias peritoneales	5	0	1	16
Histeroscopia	3	1	1	14
Transfusión de otro suero	2	0	0	14
Extirpación de ambas trompas de Falopio en un mismo acto quirúrgico	7	0	0	13
Otros	65	2	20	163
TOTAL	972	140	213	2,607

GINECO - OBSTETRICIA 112 A

20 Principales Motivos de Consulta Urgencias enero – marzo 2024

Código CIE-10	Enfermedad	Femenino	%
N938	Otras hemorragias uterinas o vaginales anormales especificadas	57	28.79
R103	Dolor localizado en otras partes inferiores del abdomen	33	16.67
D27X	Tumor benigno del ovario	9	4.55
N738	Otras enfermedades inflamatorias pélvicas femeninas	9	4.55
D251	Leiomioma intramural del útero	5	2.53
C541	Tumor maligno del endometrio	3	1.52
D500	Anemia por deficiencia de hierro secundaria a pérdida de sangre (crónica)	3	1.52
N390	Infección de vías urinarias, sitio no especificado	3	1.52
N72X	Enfermedad inflamatoria del cuello uterino	3	1.52
C530	Tumor maligno del endocérvix	2	1.01
C531	Tumor maligno del exocérvix	2	1.01
C56X	Tumor maligno del ovario	2	1.01
N644	Mastodinia	2	1.01
N758	Otras enfermedades de la glándula de bartholin	2	1.01
N813	Prolapso uterovaginal completo	2	1.01
N923	Hemorragia por ovulación	2	1.01
N950	Hemorragia postmenopáusica	2	1.01
R509	Fiebre, no especificada	2	1.01
E282	Síndrome de ovario poliquístico	1	0.51
G409	Epilepsia, tipo no especificado	1	0.51
	Otros	53	26.77
TOTAL		198	100.00

GINECO - OBSTETRICIA 112 A

20 Principales Motivos de Consulta Urgencias por grupo de edad y sexo enero – marzo 2024

Enfermedad	<1	1-4	5-14	15-19	20-24	25-44
	f	f	f	f	f	f
Otras hemorragias uterinas o vaginales anormales especificadas	0	0	0	4	4	30
Dolor localizado en otras partes inferiores del abdomen	0	0	0	1	5	20
Tumor benigno del ovario	0	0	0	0	2	4
Otras enfermedades inflamatorias pélvicas femeninas	0	0	0	1	1	7
Leiomioma intramural del útero	0	0	0	0	0	3
Tumor maligno del endometrio	0	0	0	0	0	0
Anemia por deficiencia de hierro secundaria a pérdida de sangre (crónica)	0	0	0	0	0	2
Infección de vías urinarias, sitio no especificado	0	0	0	1	1	1
Enfermedad inflamatoria del cuello uterino	0	0	0	1	1	1
Tumor maligno del endocérvix	0	0	0	0	0	1
Tumor maligno del exocérvix	0	0	0	0	0	2
Tumor maligno del ovario	0	0	0	0	0	2
Mastodinia	0	0	0	0	0	2
Otras enfermedades de la glándula de bartholin	0	0	0	0	1	0
Prolapso uterovaginal completo	0	0	0	0	0	0
Hemorragia por ovulación	0	0	0	1	0	1
Hemorragia postmenopáusica	0	0	0	0	0	0
Fiebre, no especificada	0	0	0	0	1	0
Síndrome de ovario poliquístico	0	0	0	0	1	0
Epilepsia, tipo no especificado	0	0	0	0	0	1
Otros	0	0	1	8	9	28
TOTAL	0	0	1	17	26	105

GINECO - OBSTETRICIA 112 A

20 Principales Motivos de Consulta Urgencias por grupo de edad y sexo enero – marzo 2024

Enfermedad	45 – 59	60 - 64	65 o +	Total, Femenino
	f	f	f	
Otras hemorragias uterinas o vaginales anormales especificadas	17	2	0	57
Dolor localizado en otras partes inferiores del abdomen	7	0	0	33
Tumor benigno del ovario	3	0	0	9
Otras enfermedades inflamatorias pélvicas femeninas	0	0	0	9
Leiomioma intramural del útero	2	0	0	5
Tumor maligno del endometrio	1	1	1	3
Anemia por deficiencia de hierro secundaria a pérdida de sangre (crónica)	1	0	0	3
Infección de vías urinarias, sitio no especificado	0	0	0	3
Enfermedad inflamatoria del cuello uterino	0	0	0	3
Tumor maligno del endocérvix	0	1	0	2
Tumor maligno del exocérvix	0	0	0	2
Tumor maligno del ovario	0	0	0	2
Mastodinia	0	0	0	2
Otras enfermedades de la glándula de bartholin	1	0	0	2
Prolapso uterovaginal completo	0	0	2	2
Hemorragia por ovulación	0	0	0	2
Hemorragia postmenopáusica	1	1	0	2
Fiebre, no especificada	1	0	0	2
Síndrome de ovario poliquístico	0	0	0	1
Epilepsia, tipo no especificado	0	0	0	1
Otros	4	1	2	53
TOTAL	38	6	5	198

GINECO - OBSTETRICIA 112 A

Principales Motivos de consulta de Biología de la Reproducción enero – marzo 2024

Código CIE-10	Enfermedad	Femenino	%
	TOTAL	0	0

Principales Motivos de consulta de Biología de la Reproducción por grupo de edad y sexo enero – marzo 2024

Enfermedad	<1	1-4	5-14	15-19	20-24	25-44
	f	f	f	f	f	f
TOTAL						

Enfermedad	45-59	60-64	65 o +	Total, Femenino
	f	f	f	
TOTAL				0

GINECO - OBSTETRICIA 112 A

20 Principales Motivos de Consulta de Colposcopia enero – marzo 2024

Código CIE-10	Enfermedad	Femenino	%
N72X	Enfermedad inflamatoria del cuello uterino	446	37.23
N870	Displasia cervical leve	181	15.11
N888	Otros trastornos no inflamatorios especificados del cuello del útero	175	14.61
A630	Verrugas (venéreas) anogenitales	78	6.51
Z014	Examen ginecológico (general) (de rutina)	46	3.84
L900	Liquen escleroso y atrófico	38	3.17
B081	Molusco contagioso	25	2.09
N890	Displasia vaginal leve	25	2.09
N872	Displasia cervical severa, no clasificada en otra parte	19	1.59
D289	Tumor benigno de órgano genital femenino, sitio no especificado	18	1.50
D069	Carcinoma in situ del cuello del útero, parte no especificada	16	1.34
N871	Displasia cervical moderada	15	1.25
C531	Tumor maligno del exocérvix	14	1.17
N841	Pólipo del cuello del útero	9	0.75
N952	Vaginitis atrófica postmenopáusica	8	0.67
L814	Otros tipos de hiperpigmentación melanodérmica	6	0.50
Z488	Otros cuidados especificados posteriores a la cirugía	6	0.50
D251	Leiomioma intramural del útero	5	0.42
D260	Tumor benigno del cuello del útero	5	0.42
L720	Quiste epidérmico	5	0.42
	Otros	58	4.84
TOTAL		1,198	100.00

GINECO - OBSTETRICIA 112 A

20 Principales Motivos de Consulta de Colposcopia por grupo de edad y sexo enero – marzo 2024

Enfermedad	<1	1-4	5-14	15-19	20-24	25-44
	f	f	f	f	f	f
Enfermedad inflamatoria del cuello uterino	0	0	0	1	31	218
Displasia cervical leve	0	0	0	1	22	97
Otros trastornos no inflamatorios especificados del cuello del útero	0	0	0	0	0	3
Verrugas (venéreas) anogenitales	0	0	0	5	12	35
Examen ginecológico (general) (de rutina)	0	0	1	0	5	17
Liquen escleroso y atrófico	0	0	0	0	1	5
Molusco contagioso	0	0	0	3	4	11
Displasia vaginal leve	0	0	0	0	0	5
Displasia cervical severa, no clasificada en otra parte	0	0	0	0	0	13
Tumor benigno de órgano genital femenino, sitio no especificado	0	0	0	0	0	7
Carcinoma in situ del cuello del útero, parte no especificada	0	0	0	0	0	9
Displasia cervical moderada	0	0	0	0	2	10
Tumor maligno del exocérnix	0	0	0	0	0	12
Pólipo del cuello del útero	0	0	0	0	0	5
Vaginitis atrófica postmenopáusica	0	0	0	0	0	0
Otros tipos de hiperpigmentación melanodérmica	0	0	0	0	0	1
Otros cuidados especificados posteriores a la cirugía	0	0	0	0	0	4
Leiomioma intramural del útero	0	0	0	0	0	2
Tumor benigno del cuello del útero	0	0	0	0	1	3
Quiste epidérmico	0	0	0	1	0	1
Otros	0	0	0	0	3	19
TOTAL	0	0	1	11	81	477

GINECO - OBSTETRICIA 112 A

20 Principales Motivos de Consulta de Colposcopia por grupo de edad y sexo enero – marzo 2024

Enfermedad	45 – 59	60 - 64	65 o +	Total, Femenino
	f	f	f	
Enfermedad inflamatoria del cuello uterino	162	17	17	446
Displasia cervical leve	53	8	0	181
Otros trastornos no inflamatorios especificados del cuello del útero	93	27	52	175
Verrugas (venéreas) anogenitales	20	3	3	78
Examen ginecológico (general) (de rutina)	17	3	3	46
Liquen escleroso y atrófico	13	6	13	38
Molusco contagioso	6	1	0	25
Displasia vaginal leve	13	3	4	25
Displasia cervical severa, no clasificada en otra parte	5	1	0	19
Tumor benigno de órgano genital femenino, sitio no especificado	9	0	2	18
Carcinoma in situ del cuello del útero, parte no especificada	6	0	1	16
Displasia cervical moderada	3	0	0	15
Tumor maligno del exocérnix	1	0	1	14
Pólipo del cuello del útero	4	0	0	9
Vaginitis atrófica postmenopáusica	0	2	6	8
Otros tipos de hiperpigmentación melanodérmica	2	1	2	6
Otros cuidados especificados posteriores a la cirugía	2	0	0	6
Leiomioma intramural del útero	3	0	0	5
Tumor benigno del cuello del útero	1	0	0	5
Quiste epidérmico	2	1	0	5
Otros	26	6	4	58
TOTAL	441	79	108	1,198

GINECO - OBSTETRICIA 112 A

20 Principales Motivos de Consulta de Obstetricia enero – marzo 2024

Código CIE-10	Enfermedad	Femenino	%
Z348	Supervisión de otros embarazos normales	584	17.89
Z392	Seguimiento postparto, de rutina	400	12.25
O235	Infección genital en el embarazo	276	8.46
O992	Enfermedades endocrinas, de la nutrición y del metabolismo que complican el embarazo, el parto y el puerperio	210	6.43
O244	Diabetes mellitus que se origina con el embarazo	189	5.79
Z358	Supervisión de otros embarazos de alto riesgo	111	3.40
N938	Otras hemorragias uterinas o vaginales anormales especificadas	102	3.13
O358	Atención materna por otras (presuntas) anomalías y lesiones fetales	92	2.82
Z488	Otros cuidados especificados posteriores a la cirugía	72	2.21
O993	Trastornos mentales y enfermedades del sistema nervioso que complican el embarazo, el parto y el puerperio	62	1.90
Z048	Examen y observación por otras razones especificadas	49	1.50
Z355	Supervisión de primigesta añosa	48	1.47
O991	Otras enfermedades de la sangre y órganos hematopoyéticos y ciertos trastornos que afectan el sistema inmunitario cuando complican el embarazo, el parto y puerperio	42	1.29
D251	Leiomioma intramural del útero	40	1.23
D27X	Tumor benigno del ovario	40	1.23
O300	Embarazo doble	40	1.23
O234	Infección no especificada de las vías urinarias en el embarazo	38	1.16
O342	Atención materna por cicatriz uterina debida a cirugía previa	36	1.10
N951	Estados menopaúsicos y climatéricos femeninos	35	1.07
O990	Anemia que complica el embarazo, el parto y el puerperio	33	1.01
	Otros	765	23.44
TOTAL		3,264	100.00

GINECO - OBSTETRICIA 112 A

20 Principales Motivos de Consulta de Obstetricia por grupo de edad y sexo enero – marzo 2024

Enfermedad	<1	1-4	5-14	15-19	20-24	25-44
	f	f	f	f	f	f
Supervisión de otros embarazos normales	0	0	0	78	157	346
Seguimiento postparto, de rutina	0	0	1	37	89	268
Infección genital en el embarazo	0	0	2	44	74	155
Enfermedades endocrinas, de la nutrición y del metabolismo que complican el embarazo, el parto y el puerperio	0	0	0	13	44	153
Diabetes mellitus que se origina con el embarazo	0	0	1	12	37	139
Supervisión de otros embarazos de alto riesgo	0	0	0	8	32	71
Otras hemorragias uterinas o vaginales anormales especificadas	0	0	0	2	7	47
Atención materna por otras (presuntas) anomalías y lesiones fetales	0	0	0	12	31	49
Otros cuidados especificados posteriores a la cirugía	0	0	0	1	1	35
Trastornos mentales y enfermedades del sistema nervioso que complican el embarazo, el parto y el puerperio	0	0	0	17	20	25
Examen y observación por otras razones especificadas	0	0	0	3	9	30
Supervisión de primigesta añosa	0	0	0	2	0	46
Otras enfermedades de la sangre y órganos hematopoyéticos y ciertos trastornos que afectan el sistema inmunitario cuando complican el embarazo, el parto y puerperio	0	0	0	4	8	30
Leiomioma intramural del útero	0	0	0	0	1	17
Tumor benigno del ovario	0	0	0	2	1	20
Embarazo doble	0	0	0	1	6	29
Infección no especificada de las vías urinarias en el embarazo	0	0	0	6	8	24
Atención materna por cicatriz uterina debida a cirugía previa	0	0	0	1	0	35
Estados menopáusicos y climatéricos femeninos	0	0	0	0	0	5
Anemia que complica el embarazo, el parto y el puerperio	0	0	0	2	5	26
Otros	0	0	6	66	97	480
TOTAL	0	0	10	311	627	2,030

GINECO - OBSTETRICIA 112 A

20 Principales Motivos de Consulta de Obstetricia por grupo de edad y sexo enero – marzo 2024

Enfermedad	45 – 59	60 - 64	65 o +	Total , Femenino
	f	f	f	
Supervisión de otros embarazos normales	3	0	0	584
Seguimiento postparto, de rutina	5	0	0	400
Infección genital en el embarazo	1	0	0	276
Enfermedades endocrinas, de la nutrición y del metabolismo que complican el embarazo, el parto y el puerperio	0	0	0	210
Diabetes mellitus que se origina con el embarazo	0	0	0	189
Supervisión de otros embarazos de alto riesgo	0	0	0	111
Otras hemorragias uterinas o vaginales anormales especificadas	43	0	3	102
Atención materna por otras (presuntas) anomalías y lesiones fetales	0	0	0	92
Otros cuidados especificados posteriores a la cirugía	27	2	6	72
Trastornos mentales y enfermedades del sistema nervioso que complican el embarazo, el parto y el puerperio	0	0	0	62
Examen y observación por otras razones especificadas	4	2	1	49
Supervisión de primigesta añosa	0	0	0	48
Otras enfermedades de la sangre y órganos hematopoyéticos y ciertos trastornos que afectan el sistema inmunitario cuando complican el embarazo, el parto y puerperio	0	0	0	42
Leiomioma intramural del útero	20	1	1	40
Tumor benigno del ovario	12	1	4	40
Embarazo doble	4	0	0	40
Infección no especificada de las vías urinarias en el embarazo	0	0	0	38
Atención materna por cicatriz uterina debida a cirugía previa	0	0	0	36
Estados menopáusicos y climatéricos femeninos	26	1	3	35
Anemia que complica el embarazo, el parto y el puerperio	0	0	0	33
Otros	73	14	29	765
TOTAL	218	21	47	3,264

GINECO - OBSTETRICIA 112 A

20 Principales Motivos de Egreso de Obstetricia enero – marzo 2024

Código CIE-10	Enfermedad	Femenino
O800	Parto único espontaneo, presentación cefálica de vértice	310
O821	Parto por cesárea de emergencia	309
O034	Aborto espontaneo incompleto, sin complicación	45
O600	Trabajo de parto prematuro sin parto	15
O996	Enfermedades del sistema digestivo que complican el embarazo, el parto y el puerperio	13
O001	Embarazo tubárico	9
O343	Atención materna por incompetencia del cuello uterino	9
O822	Parto por cesárea con histerectomía	8
O021	Aborto retenido	7
O100	Hipertensión esencial preexistente que complica el embarazo, el parto y el puerperio	7
O230	Infección del riñón en el embarazo	6
Z358	Supervisión de otros embarazos de alto riesgo	6
O008	Otros embarazos ectópicos	5
O995	Enfermedades del sistema respiratorio que complican el embarazo, el parto y el puerperio	5
O010	Mola hidatiforme clásica	4
O141	Preeclampsia severa	4
O440	Placenta previa con especificación de que no hubo hemorragia	4
O842	Parto múltiple, todos por cesárea	4
Z390	Atención y examen inmediatamente después del parto	4
O223	Flebotrombosis profunda en el embarazo	3
	Otros	56
TOTAL		833

GINECO - OBSTETRICIA 112 A

20 Principales Motivos de Egreso de Obstetricia por grupo de edad y sexo enero – marzo 2024

Enfermedad	<1	1-4	5-14	15-19	20-24	25-44
	f	f	f	f	f	f
Parto único espontaneo, presentación cefálica de vértice	0	0	1	61	96	152
Parto por cesárea de emergencia	0	0	1	32	71	202
Aborto espontaneo incompleto, sin complicación	0	0	0	5	16	21
Trabajo de parto prematuro sin parto	0	0	0	2	2	11
Enfermedades del sistema digestivo que complican el embarazo, el parto y el puerperio	0	0	0	2	2	9
Embarazo tubárico	0	0	0	0	3	6
Atención materna por incompetencia del cuello uterino	0	0	0	1	0	8
Parto por cesárea con histerectomía	0	0	0	0	0	8
Aborto retenido	0	0	0	2	0	5
Hipertensión esencial preexistente que complica el embarazo, el parto y el puerperio	0	0	0	0	1	5
Infección del riñón en el embarazo	0	0	0	1	2	3
Supervisión de otros embarazos de alto riesgo	0	0	0	1	0	5
Otros embarazos ectópicos	0	0	0	0	0	5
Enfermedades del sistema respiratorio que complican el embarazo, el parto y el puerperio	0	0	0	2	1	2
Mola hidatiforme clásica	0	0	0	1	0	3
Preeclampsia severa	0	0	0	1	0	2
Placenta previa con especificación de que no hubo hemorragia	0	0	0	0	0	4
Parto múltiple, todos por cesárea	0	0	0	0	0	4
Atención y examen inmediatamente después del parto	0	0	0	2	1	1
Flebotrombosis profunda en el embarazo	0	0	0	0	1	2
Otros	0	0	0	10	16	30
TOTAL	0	0	2	123	212	488

GINECO - OBSTETRICIA 112 A

20 Principales Motivos de Egreso de Obstetricia por grupo de edad y sexo enero – marzo 2024

Enfermedad	45 – 59	60 - 64	65 o +	Total, Femenino
	f	f	f	
Parto único espontaneo, presentación cefálica de vértice	0	0	0	310
Parto por cesárea de emergencia	3	0	0	309
Aborto espontaneo incompleto, sin complicación	3	0	0	45
Trabajo de parto prematuro sin parto	0	0	0	15
Enfermedades del sistema digestivo que complican el embarazo, el parto y el puerperio	0	0	0	13
Embarazo tubárico	0	0	0	9
Atención materna por incompetencia del cuello uterino	0	0	0	9
Parto por cesárea con histerectomía	0	0	0	8
Aborto retenido	0	0	0	7
Hipertensión esencial preexistente que complica el embarazo, el parto y el puerperio	1	0	0	7
Infección del riñón en el embarazo	0	0	0	6
Supervisión de otros embarazos de alto riesgo	0	0	0	6
Otros embarazos ectópicos	0	0	0	5
Enfermedades del sistema respiratorio que complican el embarazo, el parto y el puerperio	0	0	0	5
Mola hidatiforme clásica	0	0	0	4
Preeclampsia severa	1	0	0	4
Placenta previa con especificación de que no hubo hemorragia	0	0	0	4
Parto múltiple, todos por cesárea	0	0	0	4
Atención y examen inmediatamente después del parto	0	0	0	4
Flebotrombosis profunda en el embarazo	0	0	0	3
Otros	0	0	0	56
TOTAL	8	0	0	833

GINECO - OBSTETRICIA 112 A

20 Principales Cirugías y Procedimientos Obstétricas enero – marzo 2024

Código CIE-9	Cirugía / Procedimiento	Femenino
00.F5	Cardiotocografía (PSS)	1,052
88.78	Ultrasonografía diagnostica del utero gravido	987
00.H8	Instalación de sonda vesical	326
73.59	Otro parto asistido manualmente	309
741X	Cesárea clásica baja	300
66.32	Otra ligadura y sección bilateral de las trompas de Falopio	193
736X	Episiotomía	158
75.69	Reparación de otro desgarro obstétrico actual	132
70.71	Sutura de desgarro de vagina	52
697X	Inserción de dispositivo anticonceptivo intrauterino	36
69.02	Dilatación y legrado después de parto o aborto	35
757X	Exploración manual de la cavidad uterina, después del parto	33
38.86	Otra oclusión quirúrgica de vasos, arterias abdominales	31
99.04	Transfusión de concentrado de hematíes	29
69.52	Legrado por aspiración después de parto o aborto	23
740X	Cesárea clásica	18
75.51	Reparación de desgarro obstétrico actual del cuello uterino	14
66.62	Salpingectomia con extracción de embarazo tubárico	12
68.49	Otra histerectomía total abdominal y la no especificada	10
67.59	Otra reparación de orificio cervical interno	9
	Otros	56
TOTAL		3,815

GINECO - OBSTETRICIA 112 A

20 Principales Cirugías y Procedimientos Obstétricas por grupo de edad y sexo enero – marzo 2024

Cirugía / Procedimiento	<1	1-4	5-14	15-19	20-24	25-44
	f	f	f	f	f	f
Cardiotocografía (PSS)	0	0	5	161	274	606
Ultrasonografía diagnóstica del útero gravido	0	0	1	122	222	631
Instalación de sonda vesical	0	0	1	33	74	215
Otro parto asistido manualmente	0	0	1	61	94	153
Cesárea clásica baja	0	0	1	32	71	193
Otra ligadura y sección bilateral de las trompas de Falopio	0	0	0	2	21	168
Episiotomía	0	0	0	47	53	58
Reparación de otro desgarro obstétrico actual	0	0	1	24	40	67
Sutura de desgarro de vagina	0	0	0	12	21	19
Inserción de dispositivo anticonceptivo intrauterino	0	0	0	6	15	15
Dilatación y legrado después de parto o aborto	0	0	0	4	11	20
Exploración manual de la cavidad uterina, después del parto	0	0	0	9	11	12
Otra oclusión quirúrgica de vasos, arterias abdominales	0	0	0	4	5	22
Transfusión de concentrado de hematíes	0	0	0	3	5	20
Legrado por aspiración después de parto o aborto	0	0	0	4	7	10
Cesárea clásica	0	0	0	1	0	17
Reparación de desgarro obstétrico actual del cuello uterino	0	0	0	3	5	6
Salpingectomía con extracción de embarazo tubárico	0	0	0	0	3	9
Otra histerectomía total abdominal y la no especificada	0	0	0	0	0	10
Otra reparación de orificio cervical interno	0	0	0	1	0	8
Otros	0	0	0	5	10	39
TOTAL	0	0	10	534	942	2,298

GINECO - OBSTETRICIA 112 A

20 Principales Cirugías y Procedimientos Obstétricas por grupo de edad y sexo enero – marzo 2024

Cirugía / Procedimiento	45 – 59	60 - 64	65 o +	Total, Femenino
	f	f	f	
Cardiotocografía (PSS)	6	0	0	1,052
Ultrasonografía diagnóstica del útero gravido	11	0	0	987
Instalación de sonda vesical	3	0	0	326
Otro parto asistido manualmente	0	0	0	309
Cesárea clásica baja	3	0	0	300
Otra ligadura y sección bilateral de las trompas de Falopio	2	0	0	193
Episiotomía	0	0	0	158
Reparación de otro desgarro obstétrico actual	0	0	0	132
Sutura de desgarro de vagina	0	0	0	52
Inserción de dispositivo anticonceptivo intrauterino	0	0	0	36
Dilatación y legrado después de parto o aborto	0	0	0	35
Exploración manual de la cavidad uterina, después del parto	1	0	0	33
Otra oclusión quirúrgica de vasos, arterias abdominales	0	0	0	31
Transfusión de concentrado de hematíes	1	0	0	29
Legrado por aspiración después de parto o aborto	2	0	0	23
Cesárea clásica	0	0	0	18
Reparación de desgarro obstétrico actual del cuello uterino	0	0	0	14
Salpingectomía con extracción de embarazo tubárico	0	0	0	12
Otra histerectomía total abdominal y la no especificada	0	0	0	10
Otra reparación de orificio cervical interno	0	0	0	9
Otros	1	0	1	56
TOTAL	30	0	1	3,815

GINECO - OBSTETRICIA 112 A

20 Principales Motivos de Consulta Urgencias de Obstetricia enero – marzo 2024

Código CIE-10	Enfermedad	Femenino	%
Z33X	Estado de embarazo, incidental	522	27.26
O235	Infección genital en el embarazo	266	13.89
O420	Ruptura prematura de las membranas, e inicio del trabajo de parto dentro de las 24 horas	112	5.85
O200	Amenaza de aborto	78	4.07
O034	Aborto espontaneo incompleto, sin complicación	69	3.60
O996	Enfermedades del sistema digestivo que complican el embarazo, el parto y el puerperio	66	3.45
O234	Infección no especificada de las vías urinarias en el embarazo	58	3.03
O244	Diabetes mellitus que se origina con el embarazo	48	2.51
O470	Falso trabajo de parto antes de las 37 semanas completas de gestación	44	2.30
Z353	Supervisión de embarazo con historia de insuficiente atención prenatal	44	2.30
O342	Atención materna por cicatriz uterina debida a cirugía previa	40	2.09
O358	Atención materna por otras (presuntas) anormalidades y lesiones fetales	33	1.72
O13X	Hipertensión gestacional [inducida por el embarazo]	29	1.51
O995	Enfermedades del sistema respiratorio que complican el embarazo, el parto y el puerperio	29	1.51
O028	Otros productos anormales especificados de la concepción	28	1.46
O992	Enfermedades endocrinas, de la nutrición y del metabolismo que complican el embarazo, el parto y el puerperio	26	1.36
Z392	Seguimiento postparto, de rutina	26	1.36
O993	Trastornos mentales y enfermedades del sistema nervioso que complican el embarazo, el parto y el puerperio	24	1.25
O300	Embarazo doble	22	1.15
O321	Atención materna por presentación de nalgas	18	0.94
	Otros	333	17.39
TOTAL		1,915	100.00

GINECO - OBSTETRICIA 112 A

20 Principales Motivos de Consulta de Urgencias Obstetricia por grupo de edad y sexo enero – marzo 2024

Enfermedad	<1	1-4	5-14	15-19	20-24	25-44
	f	f	f	f	f	f
Estado de embarazo, incidental	0	0	2	107	178	235
Infección genital en el embarazo	0	0	0	65	85	115
Ruptura prematura de las membranas, e inicio del trabajo de parto dentro de las 24 horas	0	0	0	17	31	64
Amenaza de aborto	0	0	0	12	24	41
Aborto espontaneo incompleto, sin complicación	0	0	0	3	21	41
Enfermedades del sistema digestivo que complican el embarazo, el parto y el puerperio	0	0	0	11	21	34
Infección no especificada de las vías urinarias en el embarazo	0	0	0	8	18	32
Diabetes mellitus que se origina con el embarazo	0	0	0	2	11	35
Falso trabajo de parto antes de las 37 semanas completas de gestación	0	0	0	11	9	23
Supervisión de embarazo con historia de insuficiente atención prenatal	0	0	1	11	11	21
Atención materna por cicatriz uterina debida a cirugía previa	0	0	0	1	6	33
Atención materna por otras (presuntas) anomalías y lesiones fetales	0	0	0	9	13	11
Hipertensión gestacional [inducida por el embarazo]	0	0	0	4	7	17
Enfermedades del sistema respiratorio que complican el embarazo, el parto y el puerperio	0	0	0	3	11	15
Otros productos anormales especificados de la concepción	0	0	0	7	8	13
Enfermedades endocrinas, de la nutrición y del metabolismo que complican el embarazo, el parto y el puerperio	0	0	0	2	8	16
Seguimiento postparto, de rutina	0	0	0	4	8	14
Trastornos mentales y enfermedades del sistema nervioso que complican el embarazo, el parto y el puerperio	0	0	0	8	5	11
Embarazo doble	0	0	0	1	8	10
Atención materna por presentación de nalgas	0	0	0	3	4	11
Otros	0	0	2	56	77	194
TOTAL	0	0	5	345	564	986

GINECO - OBSTETRICIA 112 A

20 Principales Motivos de Consulta de Urgencias Obstetricia por grupo de edad y sexo enero – marzo 2024

Enfermedad	45 – 59	60 - 64	65 o +	Total, Femenino
	f	f	f	
Estado de embarazo, incidental	0	0	0	522
Infección genital en el embarazo	1	0	0	266
Ruptura prematura de las membranas, e inicio del trabajo de parto dentro de las 24 horas	0	0	0	112
Amenaza de aborto	1	0	0	78
Aborto espontaneo incompleto, sin complicación	4	0	0	69
Enfermedades del sistema digestivo que complican el embarazo, el parto y el puerperio	0	0	0	66
Infección no especificada de las vías urinarias en el embarazo	0	0	0	58
Diabetes mellitus que se origina con el embarazo	0	0	0	48
Falso trabajo de parto antes de las 37 semanas completas de gestación	1	0	0	44
Supervisión de embarazo con historia de insuficiente atención prenatal	0	0	0	44
Atención materna por cicatriz uterina debida a cirugía previa	0	0	0	40
Atención materna por otras (presuntas) anormalidades y lesiones fetales	0	0	0	33
Hipertensión gestacional [inducida por el embarazo]	1	0	0	29
Enfermedades del sistema respiratorio que complican el embarazo, el parto y el puerperio	0	0	0	29
Otros productos anormales especificados de la concepción	0	0	0	28
Enfermedades endocrinas, de la nutrición y del metabolismo que complican el embarazo, el parto y el puerperio	0	0	0	26
Seguimiento postparto, de rutina	0	0	0	26
Trastornos mentales y enfermedades del sistema nervioso que complican el embarazo, el parto y el puerperio	0	0	0	24
Embarazo doble	3	0	0	22
Atención materna por presentación de nalgas	0	0	0	18
Otros	4	0	0	333
TOTAL	15	0	0	1,915

GINECO - OBSTETRICIA 112 A

20 Principales Motivos de Planificación Familiar enero – marzo 2024

Código CIE-10	Enfermedad	Total	%
Z978	Presencia de otros dispositivos especificados	46	28.75
Z975	Presencia de dispositivo anticonceptivo (intrauterino)	23	14.38
Z301	Inserción de dispositivo anticonceptivo (intrauterino)	22	13.75
Z304	Supervisión del uso de drogas anticonceptivas	20	12.50
Z300	Consejo y asesoramiento general sobre la anticoncepción	17	10.63
Z302	Esterilización	17	10.63
N601	Mastopatía quística difusa	2	1.25
N800	Endometriosis del útero	2	1.25
N96X	Abortadora habitual	2	1.25
B977	Papilomavirus como causa de enfermedades clasificadas en otros capítulos	1	0.63
D27X	Tumor benigno del ovario	1	0.63
E282	Síndrome de ovario poliquístico	1	0.63
L708	Otros acnés	1	0.63
N63X	Masa no especificada en la mama	1	0.63
N938	Otras hemorragias uterinas o vaginales anormales especificadas	1	0.63
Z305	Supervisión del uso de dispositivo anticonceptivo (intrauterino)	1	0.63
Z318	Otra atención especificada para la procreación	1	0.63
Z392	Seguimiento postparto, de rutina	1	0.63
TOTAL		160	100.00

GINECO - OBSTETRICIA 112 A

20 Principales Motivos de Planificación Familiar por grupo de edad y sexo enero – marzo 2024

Enfermedad	<1	1-4	5-14	15-19	20-24	25-44
	f	f	f	f	f	f
Presencia de otros dispositivos especificados	0	0	0	3	18	24
Presencia de dispositivo anticonceptivo (intrauterino)	0	0	0	1	2	14
Inserción de dispositivo anticonceptivo (intrauterino)	0	0	0	3	6	12
Supervisión del uso de drogas anticonceptivas	0	0	0	0	3	13
Consejo y asesoramiento general sobre la anticoncepción	0	0	0	2	4	11
Esterilización	0	0	0	0	2	14
Mastopatía quística difusa	0	0	0	0	0	1
Endometriosis del útero	0	0	0	0	0	2
Abortadora habitual	0	0	0	0	0	2
Papilomavirus como causa de enfermedades clasificadas en otros capítulos	0	0	0	0	0	0
Tumor benigno del ovario	0	0	0	0	0	0
Síndrome de ovario poliquístico	0	0	0	0	0	1
Otros acnés	0	0	0	0	0	1
Masa no especificada en la mama	0	0	0	0	0	0
Otras hemorragias uterinas o vaginales anormales especificadas	0	0	0	0	0	1
Supervisión del uso de dispositivo anticonceptivo (intrauterino)	0	0	0	0	1	0
Otra atención especificada para la procreación	0	0	0	0	0	1
Seguimiento postparto, de rutina	0	0	0	0	0	1
TOTAL	0	0	0	9	36	98

GINECO - OBSTETRICIA 112 A

20 Principales Motivos de Planificación Familiar por grupo de edad y sexo enero – marzo 2024

Enfermedad	45 – 59	60 - 64	65 o +	Total, Femenino
	f	f	f	
Presencia de otros dispositivos especificados	1	0	0	46
Presencia de dispositivo anticonceptivo (intrauterino)	5	0	1	23
Inserción de dispositivo anticonceptivo (intrauterino)	1	0	0	22
Supervisión del uso de drogas anticonceptivas	4	0	0	20
Consejo y asesoramiento general sobre la anticoncepción	0	0	0	17
Esterilización	1	0	0	17
Mastopatía quística difusa	1	0	0	2
Endometriosis del útero	0	0	0	2
Abortadora habitual	0	0	0	2
Papilomavirus como causa de enfermedades clasificadas en otros capítulos	0	0	1	1
Tumor benigno del ovario	1	0	0	1
Síndrome de ovario poliquístico	0	0	0	1
Otros acnés	0	0	0	1
Masa no especificada en la mama	1	0	0	1
Otras hemorragias uterinas o vaginales anormales especificadas	0	0	0	1
Supervisión del uso de dispositivo anticonceptivo (intrauterino)	0	0	0	1
Otra atención especificada para la procreación	0	0	0	1
Seguimiento postparto, de rutina	0	0	0	1
TOTAL	15	0	2	160

GINECO - OBSTETRICIA 112 A

Cáncer Cérvico Uterino enero – marzo 2024

Enfermedad	Enero		Febrero		Marzo		Total	
	Detección	Seguimiento	Detección	Seguimiento	Detección	Seguimiento	Detección	Seguimiento
Negativo para lesión intraepitelial o malignidad	18	34	8	47	42	35	68	116
Células escamosas atípicas de significado indeterminado (ASC-US)	0	1	0	0	0	0	0	1
Células escamosas atípicas descartar lesión de alto grado (ASC-H)	0	0	0	0	0	1	0	1
Células glandulares atípicas (AGC)	0	0	0	0	1	0	1	0
Lesión escamosa intraepitelial de bajo grado	1	11	0	10	1	5	2	26
Lesión escamosa intraepitelial de alto grado	1	9	0	6	7	6	8	21
Carcinoma escamoso	0	0	0	0	0	0	0	0
Adenocarcinoma	0	0	0	0	0	0	0	1
Otros (no se procesó)	0	0	0	0	1	0	1	0
Muestras adecuadas	75	0	71	0	100	0	246	0
Muestras inadecuadas	0	0	0	0	3	1	3	1
Total	95	55	79	63	155	49	329	167

GINECO - OBSTETRICIA 112 A

Recursos Humanos enero – marzo 2024

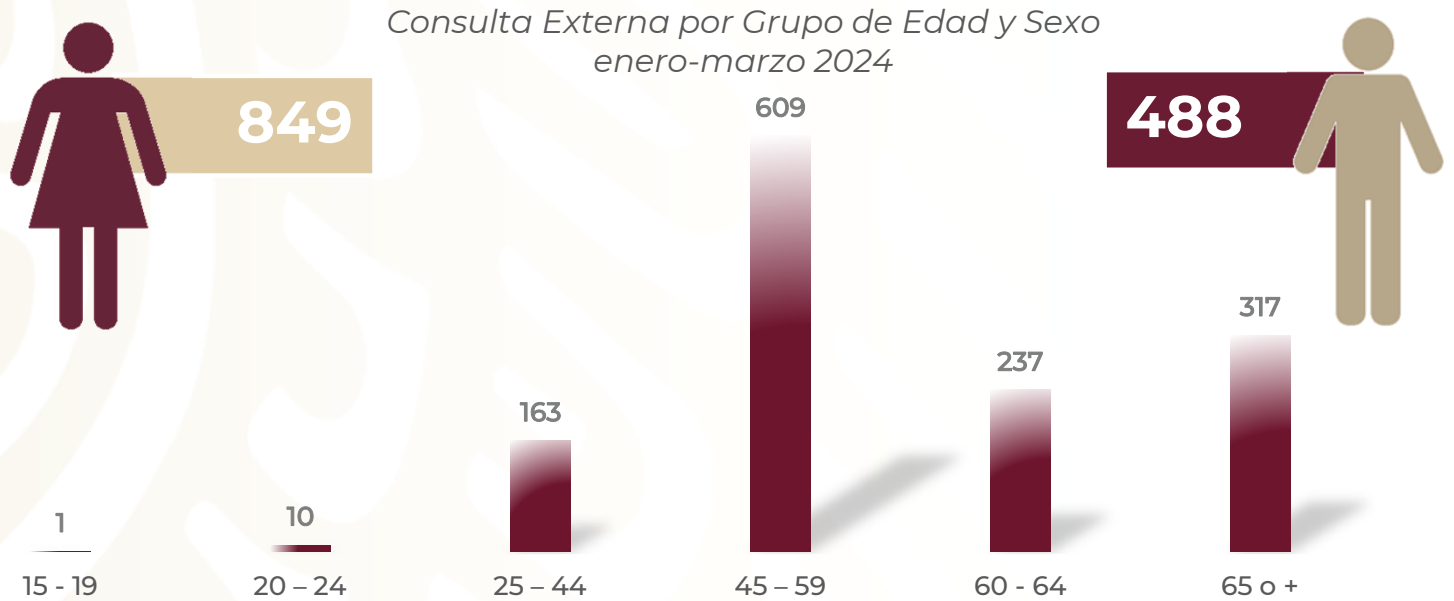
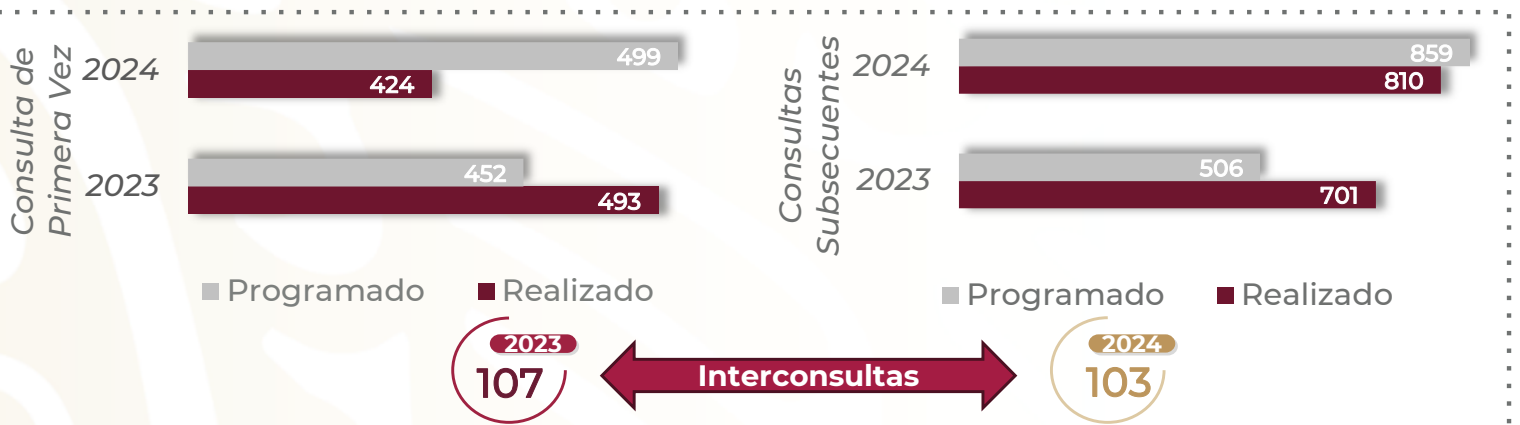
Categoría	Turno					Total
	Completo	Matutino	Vespertino	Nocturno	Sab, dom y fest	
Rama médica						
Jefe de División	0	1	0	0	0	1
Jefe de Servicios	0	0	1	0	0	1
Médico Especialista A	0	5	2	5	4	16
Médico General C	0	1	0	1	0	2
Médico Especialista B	0	1	1	1	0	3
Médico Especialista C	0	13	1	3	1	18
Rama de enfermería						
Jefe de Enfermeras C	0	1	0	0	0	1
Enfermera Jefe de Servicios	0	2	0	1	0	3
Enfermera Especialista A	0	0	1	2	0	3
Enfermera General Titulada A	0	14	11	29	0	54
Auxiliar de Enfermera A	0	0	3	10	0	13
Enfermera General Titulada B	0	11	2	11	0	24
Auxiliar de Enfermera B	0	3	2	2	0	7
Enfermera Especialista B	0	7	0	2	0	9
Enfermera General Titulada C	0	37	30	43	1	111
Enfermera Especialista C	0	19	21	19	2	61
Rama paramédica						
Cocinero en Hospital	0	0	0	0	1	1
Aux. de Estadística y Archivo Clínico	0	0	0	0	1	1
Aux. Técnico de Diagnóstico al Tratamiento	0	1	0	0	0	1
Inhaloterapeuta	0	0	0	1	0	1
Afanadora	0	12	8	12	6	38
Camillero	0	5	2	5	2	14
Lavandera en Hospital	0	0	0	1	0	1

GINECO - OBSTETRICIA 112 A

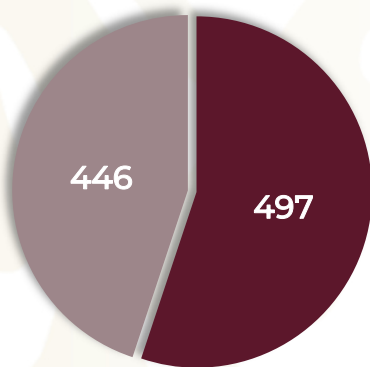
Recursos Humanos enero – marzo 2024

Categoría	Turno					Total
	Completo	Matutino	Vespertino	Nocturno	Sab, dom y fest	
Rama administrativa						
Soporte Administrativo C	0	1	0	0	0	1
Apoyo Administrativo en Salud A7	0	1	0	3	1	5
Apoyo Administrativo en Salud A6	0	2	1	5	3	11
Apoyo Administrativo en Salud A5	0	1	2	0	1	4
Apoyo Administrativo en Salud A4	0	7	0	0	0	7
Apoyo Administrativo en Salud A3	0	5	2	1	1	9
Apoyo Administrativo en Salud A2	0	4	1	0	0	5
Apoyo Administrativo en Salud A1	0	0	0	0	1	1
Rama Médica Eventual						
Médico Especialista A eventual	0	1	2	0	1	4
Rama Paramédica Eventual						
Afanadora eventual federal	0	5	0	0	0	5
Camillero eventual federal	0	0	0	1	1	2
Total	1	159	93	158	28	439

MEDICINA INTERNA GENERAL



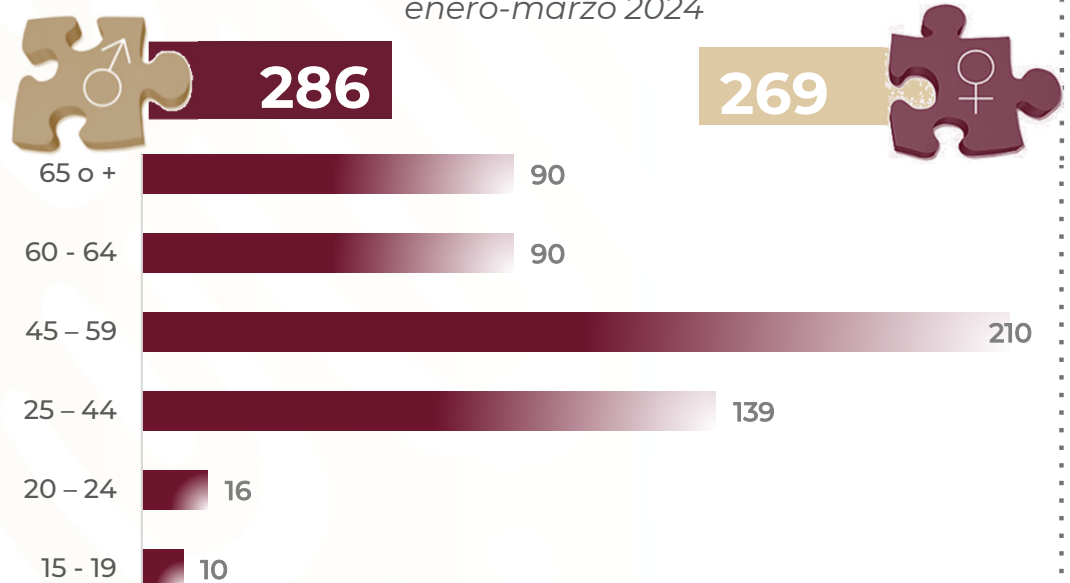
Egresos enero-marzo 2024



■ Programado
■ Realizado

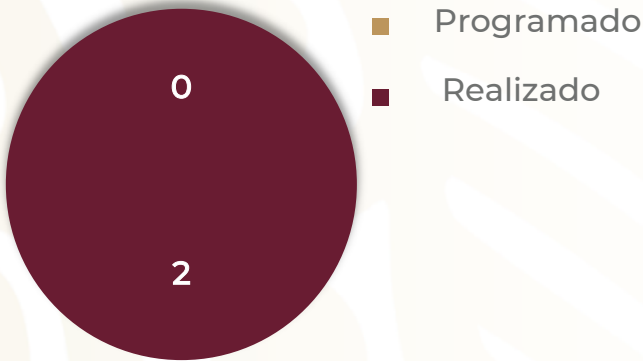
Avance
122.79%

Egresos por Grupo de Edad y Sexo enero-marzo 2024



MEDICINA INTERNA GENERAL

Cirugías enero-marzo 2024



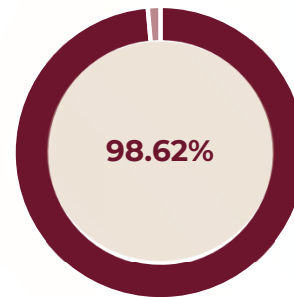
Procedimientos enero-marzo 2024



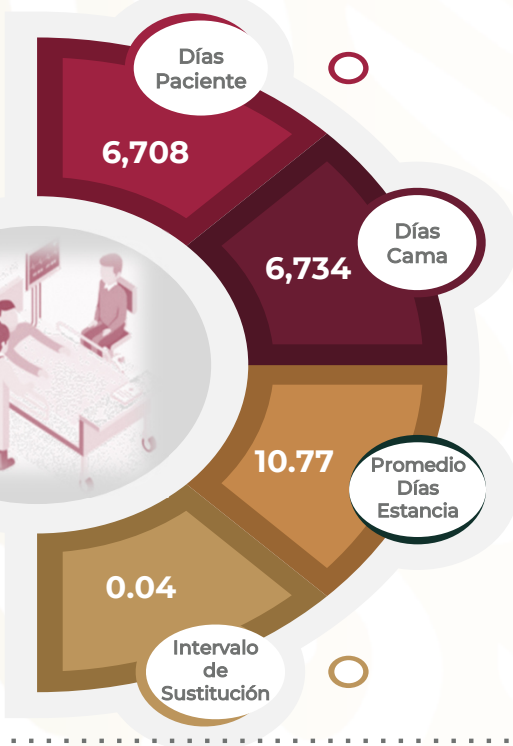
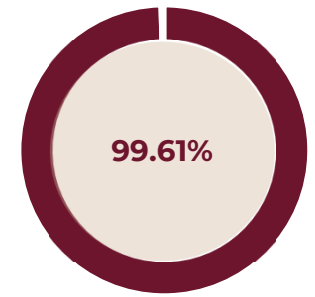
Procedimientos enero-marzo 2023



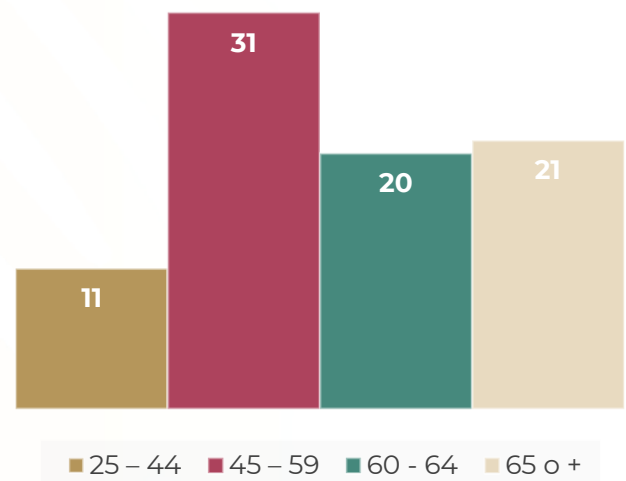
% Ocupación Hospitalaria enero-marzo 2023



% Ocupación Hospitalaria enero-marzo 2024



Defunciones por Grupo de Edad enero-marzo 2024



Defunciones por Sexo enero-marzo 2024



MEDICINA INTERNA GENERAL

Comparativo de Productividad enero - marzo 2023/2024

Actividad	2023				2024			
	Programado	Realizado	% de Avance	Status	Programado	Realizado	% de Avance	Status
Consultas de primera vez	452	493	109.07	V	499	424	84.97	R
Consultas subsecuentes	506	701	138.54	V	859	810	94.30	A
Interconsultas		107				103		
Total, de consultas	958	1,301	135.80	V	1,358	1,337	98.45	V
Ingresos		462				550		
Egresos	1,051	431	41.01	R	452	555	122.79	V
Intervenciones quirúrgicas	0	1	0.0	R	0	2	0.0	R
Procedimientos		1,325				1,897		
Días paciente	5,952	5,869	98.61	V	5,972	6,708	112.32	V
Días cama	7,560	5,951	78.72	R	6,188	6,734	108.82	V
Porcentaje de ocupación	78.73	98.62	125.26	V	96.51	99.61	103.21	V

Semaforización	Estatus
Cumpliendo con el 97.00% o más de sus metas	V
Cumpliendo entre el 90.00% y el 96.99% de sus metas	A
Cumpliendo con el 89.99% o menos de sus metas	R

 No Aplica

MEDICINA INTERNA GENERAL

Principales motivos de Consulta enero - marzo 2024

Código Cie-10	Enfermedad	Femenino	Masculino	Total	%
E119	Diabetes mellitus tipo 2, sin mención de complicación	181	108	289	21.62
I10X	Hipertensión esencial (primaria)	120	76	196	14.66
E117	Diabetes mellitus tipo 2, con complicaciones múltiples	95	44	139	10.40
E118	Diabetes mellitus tipo 2, con complicaciones no especificadas	88	46	134	10.02
E116	Diabetes mellitus tipo 2, con otras complicaciones especificadas	39	17	56	4.19
E149	Diabetes mellitus no especificada, sin mención de complicación	41	10	51	3.81
E112	Diabetes mellitus tipo 2, con complicaciones renales	27	21	48	3.59
E88901	Síndrome metabólico	15	15	30	2.24
E114	Diabetes mellitus tipo 2, con complicaciones neurológicas	13	13	26	1.94
I119	Enfermedad cardíaca hipertensiva sin insuficiencia cardíaca (congestiva)	14	11	25	1.87
E039	Hipotiroidismo, no especificado	23	1	24	1.80
E113	Diabetes mellitus tipo 2, con complicaciones oftálmicas	8	8	16	1.20
E038	Otros hipotiroidismos especificados	10	2	12	0.90
E782	Hiperlipidemia mixta	9	2	11	0.82
I159	Hipertensión secundaria, no especificada	5	3	8	0.60
E03801	Hipotiroidismo primario	6	1	7	0.52
M797	Fibromialgia	7	0	7	0.52
N185	Enfermedad renal crónica, etapa 5	5	2	7	0.52
D508	Otras anemias por deficiencia de hierro	5	1	6	0.45
R634	Perdida anormal de peso	3	3	6	0.45
	Otros	135	104	239	17.88
TOTAL		849	488	1,337	100.00

MEDICINA INTERNA GENERAL

Principales motivos de Consulta por grupo de Edad y Sexo enero - marzo 2024

Enfermedad	15 - 19		20 - 24		25 - 44		45 - 59	
	f	m	f	m	f	m	f	m
Diabetes mellitus tipo 2, sin mención de complicación	0	0	0	0	14	8	85	58
Hipertensión esencial (primaria)	0	0	1	0	12	11	56	27
Diabetes mellitus tipo 2, con complicaciones múltiples	0	1	1	0	11	5	41	18
Diabetes mellitus tipo 2, con complicaciones no especificadas	0	0	1	0	5	3	28	15
Diabetes mellitus tipo 2, con otras complicaciones especificadas	0	0	1	0	6	1	13	4
Diabetes mellitus no especificada, sin mención de complicación	0	0	0	0	1	2	16	6
Diabetes mellitus tipo 2, con complicaciones renales	0	0	0	0	2	1	16	12
Síndrome metabólico	0	0	0	0	2	2	10	11
Diabetes mellitus tipo 2, con complicaciones neurológicas	0	0	0	0	1	1	9	6
Enfermedad cardiaca hipertensiva sin insuficiencia cardiaca (congestiva)	0	0	0	0	1	0	6	4
Hipotiroidismo, no especificado	0	0	0	0	1	0	19	1
Diabetes mellitus tipo 2, con complicaciones oftálmicas	0	0	0	0	1	0	2	6
Otros hipotiroidismos especificados	0	0	0	0	0	0	5	0
Hiperlipidemia mixta	0	0	0	0	3	0	4	1
Hipertensión secundaria, no especificada	0	0	0	0	1	0	2	0
Hipotiroidismo primario	0	0	0	0	2	0	3	1
Fibromialgia	0	0	0	0	1	0	5	0
Enfermedad renal crónica, etapa 5	0	0	0	0	3	1	1	1
Otras anemias por deficiencia de hierro	0	0	0	0	3	0	2	1
Perdida anormal de peso	0	0	0	0	0	1	3	1
Otros	0	0	2	4	30	27	66	44
TOTAL	0	1	6	4	100	63	392	217

MEDICINA INTERNA GENERAL

Principales motivos de Consulta por grupo de Edad y Sexo enero - marzo 2024

Enfermedad	60 - 64		65 o +		Total, Femenino	Total, Masculino	Total, general
	f	m	f	m			
Diabetes mellitus tipo 2, sin mención de complicación	36	17	46	25	181	108	289
Hipertensión esencial (primaria)	18	17	33	21	120	76	196
Diabetes mellitus tipo 2, con complicaciones múltiples	16	8	26	12	95	44	139
Diabetes mellitus tipo 2, con complicaciones no especificadas	25	16	29	12	88	46	134
Diabetes mellitus tipo 2, con otras complicaciones especificadas	8	8	11	4	39	17	56
Diabetes mellitus no especificada, sin mención de complicación	10	2	14	0	41	10	51
Diabetes mellitus tipo 2, con complicaciones renales	3	2	6	6	27	21	48
Síndrome metabólico	1	2	2	0	15	15	30
Diabetes mellitus tipo 2, con complicaciones neurológicas	0	3	3	3	13	13	26
Enfermedad cardiaca hipertensiva sin insuficiencia cardiaca (congestiva)	3	1	4	6	14	11	25
Hipotiroidismo, no especificado	1	0	2	0	23	1	24
Diabetes mellitus tipo 2, con complicaciones oftálmicas	3	0	2	2	8	8	16
Otros hipotiroidismos especificados	3	1	2	1	10	2	12
Hiperlipidemia mixta	1	1	1	0	9	2	11
Hipertensión secundaria, no especificada	0	1	2	2	5	3	8
Hipotiroidismo primario	1	0	0	0	6	1	7
Fibromialgia	1	0	0	0	7	0	7
Enfermedad renal crónica, etapa 5	0	0	1	0	5	2	7
Otras anemias por deficiencia de hierro	0	0	0	0	5	1	6
Perdida anormal de peso	0	0	0	1	3	3	6
Otros	21	7	16	22	135	104	239
TOTAL	151	86	200	117	849	488	1,337

MEDICINA INTERNA GENERAL

Principales Motivos de egreso enero - marzo 2024

Código Cie-10	Enfermedad	Femenino	Masculino	Total
N185	Enfermedad renal crónica, etapa 5	36	37	73
N390	Infección de vías urinarias, sitio no especificado	13	6	19
E117	Diabetes mellitus tipo 2, con complicaciones múltiples	10	2	12
R572	Choque séptico	5	7	12
E111	Diabetes mellitus tipo 2, con cetoacidosis	6	5	11
K721	Insuficiencia hepática crónica	2	8	10
I500	Insuficiencia cardíaca congestiva	3	6	9
J960	Insuficiencia respiratoria aguda	5	3	8
I509	Insuficiencia cardíaca, no especificada	1	6	7
K922	Hemorragia gastrointestinal, no especificada	1	6	7
A419	Sepsis, no especificada	2	4	6
E119	Diabetes mellitus tipo 2, sin mención de complicación	5	1	6
E878	Otros trastornos del equilibrio de los electrolitos y de los líquidos, no clasificados en otra parte	3	3	6
I10X	Hipertensión esencial (primaria)	3	3	6
L031	Celulitis de otras partes de los miembros	3	3	6
D509	Anemia por deficiencia de hierro sin otra especificación	1	4	5
F103	Trastornos mentales y del comportamiento debidos al uso de alcohol, estado de abstinencia	0	5	5
I219	Infarto agudo de miocardio, sin otra especificación	3	2	5
I679	Enfermedad cerebrovascular, no especificada	3	2	5
K709	Enfermedad hepática alcohólica, no especificada	1	4	5
	Otros	163	169	332
TOTAL		269	286	555

MEDICINA INTERNA GENERAL

Principales Motivos de egreso por grupo de Edad y Sexo enero - marzo 2024

Enfermedad	15 - 19		20 - 24		25 - 44		45 - 59	
	f	m	f	m	f	m	f	m
Enfermedad renal crónica, etapa 5	0	0	0	3	6	12	19	8
Infección de vías urinarias, sitio no especificado	0	0	0	0	2	2	7	3
Diabetes mellitus tipo 2, con complicaciones múltiples	0	0	0	0	2	0	5	2
Choque séptico	0	0	0	0	1	1	3	5
Diabetes mellitus tipo 2, con cetoacidosis	0	0	0	0	0	3	4	1
Insuficiencia hepática crónica	0	0	0	0	1	1	0	5
Insuficiencia cardíaca congestiva	0	0	0	0	0	0	2	3
Insuficiencia respiratoria aguda	0	0	0	0	0	1	1	0
Insuficiencia cardíaca, no especificada	0	0	0	1	1	2	0	2
Hemorragia gastrointestinal, no especificada	0	2	0	0	1	3	0	1
Sepsis, no especificada	0	0	0	0	2	0	0	2
Diabetes mellitus tipo 2, sin mención de complicación	0	0	0	0	2	0	1	1
Otros trastornos del equilibrio de los electrolitos y de los líquidos, no clasificados en otra parte	0	0	0	0	1	1	1	1
Hipertensión esencial (primaria)	0	1	0	0	1	1	1	1
Celulitis de otras partes de los miembros	0	0	0	0	1	1	2	2
Anemia por deficiencia de hierro sin otra especificación	0	0	0	1	0	0	0	3
Trastornos mentales y del comportamiento debidos al uso de alcohol, estado de abstinencia	0	0	0	0	0	3	0	1
Infarto agudo de miocardio, sin otra especificación	0	0	0	0	0	0	1	2
Enfermedad cerebrovascular, no especificada	0	0	0	0	1	0	0	1
Enfermedad hepática alcohólica, no especificada	0	0	0	0	1	3	0	1
Otros	3	4	6	5	33	49	60	58
TOTAL	3	7	6	10	56	83	107	103

MEDICINA INTERNA GENERAL

Principales Motivos de egreso por grupo de Edad y Sexo enero - marzo 2024

Enfermedad	60 - 64		65 o +		Total, Femenino	Total, Masculino	Total, general
	f	m	f	m			
Enfermedad renal crónica, etapa 5	7	9	4	5	36	37	73
Infección de vías urinarias, sitio no especificado	1	1	3	0	13	6	19
Diabetes mellitus tipo 2, con complicaciones multiples	3	0	0	0	10	2	12
Choque séptico	0	0	1	1	5	7	12
Diabetes mellitus tipo 2, con cetoacidosis	2	1	0	0	6	5	11
Insuficiencia hepática crónica	0	1	1	1	2	8	10
Insuficiencia cardíaca congestiva	1	2	0	1	3	6	9
Insuficiencia respiratoria aguda	2	2	2	0	5	3	8
Insuficiencia cardíaca, no especificada	0	1	0	0	1	6	7
Hemorragia gastrointestinal, no especificada	0	0	0	0	1	6	7
Sepsis, no especificada	0	1	0	1	2	4	6
Diabetes mellitus tipo 2, sin mención de complicación	2	0	0	0	5	1	6
Otros trastornos del equilibrio de los electrolitos y de los líquidos, no clasificados en otra parte	0	1	1	0	3	3	6
Hipertensión esencial (primaria)	1	0	0	0	3	3	6
Celulitis de otras partes de los miembros	0	0	0	0	3	3	6
Anemia por deficiencia de hierro sin otra especificación	0	0	1	0	1	4	5
Trastornos mentales y del comportamiento debidos al uso de alcohol, estado de abstinencia	0	0	0	1	0	5	5
Infarto agudo de miocardio, sin otra especificación	1	0	1	0	3	2	5
Enfermedad cerebrovascular, no especificada	2	0	0	1	3	2	5
Enfermedad hepática alcohólica, no especificada	0	0	0	0	1	4	5
Otros	30	19	31	34	163	169	332
TOTAL	52	38	45	45	269	286	555

MEDICINA INTERNA GENERAL

Principales Causas de Defunción enero - marzo 2024

Código Cie-10	Enfermedad	Femenino	Masculino	Total
R572	Choque séptico	5	5	10
J960	Insuficiencia respiratoria aguda	5	3	8
I219	Infarto agudo de miocardio, sin otra especificación	3	2	5
I260	Embolia pulmonar con mención de corazón pulmonar agudo	4	0	4
A419	Sepsis, no especificada	1	2	3
E872	Acidosis	2	1	3
R571	Choque hipovolémico	1	2	3
C169	Tumor maligno del estómago, parte no especificada	0	2	2
I213	Infarto transmural agudo de miocardio, de sitio no especificado	0	2	2
I612	Hemorragia intracerebral en hemisferio, no especificada	1	1	2
J189	Neumonía, no especificada	2	0	2
K720	Insuficiencia hepática aguda o subaguda	1	1	2
K922	Hemorragia gastrointestinal, no especificada	0	2	2
A418	Otras sepsis especificadas	0	1	1
C220	Carcinoma de células hepáticas	0	1	1
C413	Tumor maligno de la costilla, esternón y clavícula	1	0	1
C65X	Tumor maligno de la pelvis renal	0	1	1
C729	Tumor maligno del sistema nervioso central, sin otra especificación	0	1	1
D043	Carcinoma in situ de la piel de otras partes y de las no especificadas de la cara	0	1	1
D414	Tumor de comportamiento incierto o desconocido de la vejiga	0	1	1
	Otros	14	14	28
TOTAL		40	43	83

MEDICINA INTERNA GENERAL

Principales Causas de Defunción por grupo de Edad y Sexo enero - marzo 2024

Enfermedad	15 - 19		20 - 24		25 - 44		45 - 59	
	f	m	f	m	f	m	f	m
Choque séptico	0	0	0	0	1	1	3	3
Insuficiencia respiratoria aguda	0	0	0	0	0	1	1	0
Infarto agudo de miocardio, sin otra especificación	0	0	0	0	0	0	1	2
Embolia pulmonar con mención de corazón pulmonar agudo	0	0	0	0	1	0	1	0
Sepsis, no especificada	0	0	0	0	1	0	0	1
Acidosis	0	0	0	0	0	0	1	1
Choque hipovolémico	0	0	0	0	0	1	0	1
Tumor maligno del estómago, parte no especificada	0	0	0	0	0	0	0	1
Infarto transmural agudo de miocardio, de sitio no especificado	0	0	0	0	0	0	0	2
Hemorragia intracerebral en hemisferio, no especificada	0	0	0	0	0	0	1	0
Neumonía, no especificada	0	0	0	0	0	0	1	0
Insuficiencia hepática aguda o subaguda	0	0	0	0	0	0	0	0
Hemorragia gastrointestinal, no especificada	0	0	0	0	0	1	0	1
Otras sepsis especificadas	0	0	0	0	0	0	0	1
Carcinoma de células hepáticas	0	0	0	0	0	0	0	0
Tumor maligno de la costilla, esternón y clavícula	0	0	0	0	0	0	0	0
Tumor maligno de la pelvis renal	0	0	0	0	0	1	0	0
Tumor maligno del sistema nervioso central, sin otra especificación	0	0	0	0	0	0	0	0
Carcinoma in situ de la piel de otras partes y de las no especificadas de la cara	0	0	0	0	0	0	0	0
Tumor de comportamiento incierto o desconocido de la vejiga	0	0	0	0	0	0	0	1
Otros	0	0	0	0	1	2	5	3
TOTAL	0	0	0	0	4	7	14	17

MEDICINA INTERNA GENERAL

Principales Causas de Defunción por grupo de Edad y Sexo enero - marzo 2024

Enfermedad	60 - 64		65 o +		Total, Femenino	Total, Masculino	Total, general
	f	m	f	m			
Choque séptico	0	0	1	1	5	5	10
Insuficiencia respiratoria aguda	2	2	2	0	5	3	8
Infarto agudo de miocardio, sin otra especificación	1	0	1	0	3	2	5
Embolia pulmonar con mención de corazón pulmonar agudo	0	0	2	0	4	0	4
Sepsis, no especificada	0	1	0	0	1	2	3
Acidosis	1	0	0	0	2	1	3
Choque hipovolémico	0	0	1	0	1	2	3
Tumor maligno del estómago, parte no especificada	0	1	0	0	0	2	2
Infarto transmural agudo de miocardio, de sitio no especificado	0	0	0	0	0	2	2
Hemorragia intracerebral en hemisferio, no especificada	0	1	0	0	1	1	2
Neumonía, no especificada	0	0	1	0	2	0	2
Insuficiencia hepática aguda o subaguda	1	1	0	0	1	1	2
Hemorragia gastrointestinal, no especificada	0	0	0	0	0	2	2
Otras sepsis especificadas	0	0	0	0	0	1	1
Carcinoma de células hepáticas	0	0	0	1	0	1	1
Tumor maligno de la costilla, esternón y clavícula	1	0	0	0	1	0	1
Tumor maligno de la pelvis renal	0	0	0	0	0	1	1
Tumor maligno del sistema nervioso central, sin otra especificación	0	1	0	0	0	1	1
Carcinoma in situ de la piel de otras partes y de las no especificadas de la cara	0	1	0	0	0	1	1
Tumor de comportamiento incierto o desconocido de la vejiga	0	0	0	0	0	1	1
Otros	4	2	4	7	14	14	28
TOTAL	10	10	12	9	40	43	83

MEDICINA INTERNA GENERAL

Principales Cirugías y Procedimientos enero - marzo 2024

Código Cie-9	Cirugía / Procedimiento	Femenino	Masculino	Total
38.99	Otra punción de vena	269	212	481
89.65	Medición de gases en la sangre arterial sistémica	88	58	146
75.38	Oximetría de pulso adulto	48	40	88
99.21	Inyección de antibiótico	53	33	86
89.52	Electrocardiograma	54	17	71
99.17	Inyección de insulina	57	12	69
93.96	Otro enriquecimiento por oxígeno	48	14	62
89.01	Entrevista y evaluación, descritas como breves	35	14	49
89.13	Examen neurológico	32	17	49
99.18	Inyección o infusión de electrolitos	40	8	48
89.29	Otras mediciones del aparato genitourinario no operatorias	34	12	46
99.19	Inyección de anticoagulante	40	1	41
00.F9	Curación de herida	34	4	38
99.29	Inyección o infusión de otra sustancia terapéutica o profiláctica	36	1	37
00.G8	Lavado mecánico de cavidad oral	28	7	35
91.39	Examen microscópico de muestra de vejiga, uretra, próstata, vesícula seminal, tejido perivesical y de orina y de semen otro examen microscópico	21	13	34
00.49	Terapia con oxígeno supersaturado	25	8	33
00.G7	Interpretación de electrocardiograma	17	9	26
598X	Cateterismo ureteral	21	5	26
89.04	Otra entrevista y evaluación	2	23	25
	Otros	240	169	409
	TOTAL	1,222	677	1,899

MEDICINA INTERNA GENERAL

Principales Cirugías y Procedimientos por grupo de Edad y Sexo enero - marzo 2024

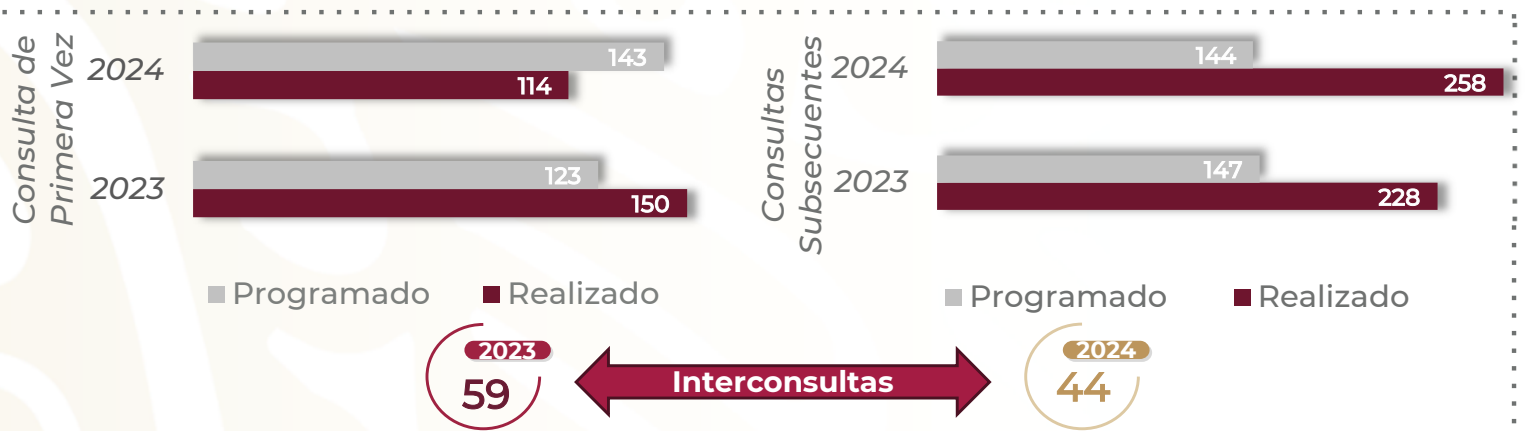
Cirugía / Procedimiento	15 - 19		20 - 24		25 - 44		45 - 59	
	f	m	f	m	f	m	f	m
Otra punción de vena	7	3	3	5	45	48	102	69
Medición de gases en la sangre arterial sistémica	1	0	1	1	12	9	33	30
Oximetría de pulso adulto	0	0	0	5	7	4	23	25
Inyección de antibiótico	0	0	1	0	7	8	22	5
Electrocardiograma	1	0	0	2	10	1	19	12
Inyección de insulina	0	0	0	0	7	0	26	8
Otro enriquecimiento por oxígeno	0	0	0	2	7	2	24	5
Entrevista y evaluación, descritas como breves	0	0	0	1	7	0	10	13
Examen neurológico	0	0	0	2	3	1	12	10
Inyección o infusión de electrolitos	0	0	0	0	7	1	20	3
Otras mediciones del aparato genitourinario no operatorias	2	0	0	0	6	1	9	11
Inyección de anticoagulante	0	0	0	0	1	1	19	0
Curación de herida	0	0	0	0	4	0	21	4
Inyección o infusión de otra sustancia terapéutica o profiláctica	0	0	0	0	2	1	22	0
Lavado mecánico de cavidad oral	0	0	0	0	5	0	8	7
Examen microscópico de muestra de vejiga, uretra, próstata, vesícula seminal, tejido perivesical y de orina y de semen otro examen microscópico	1	0	0	0	7	4	11	1
Terapia con oxígeno supersaturado	0	0	0	0	5	0	9	8
Interpretación de electrocardiograma	1	0	0	0	1	2	10	4
Cateterismo ureteral	0	0	0	0	4	0	5	5
Otra entrevista y evaluación	0	0	0	0	1	7	0	7
Otros	1	0	0	35	18	16	107	74
TOTAL	14	3	5	53	166	106	512	301

MEDICINA INTERNA GENERAL

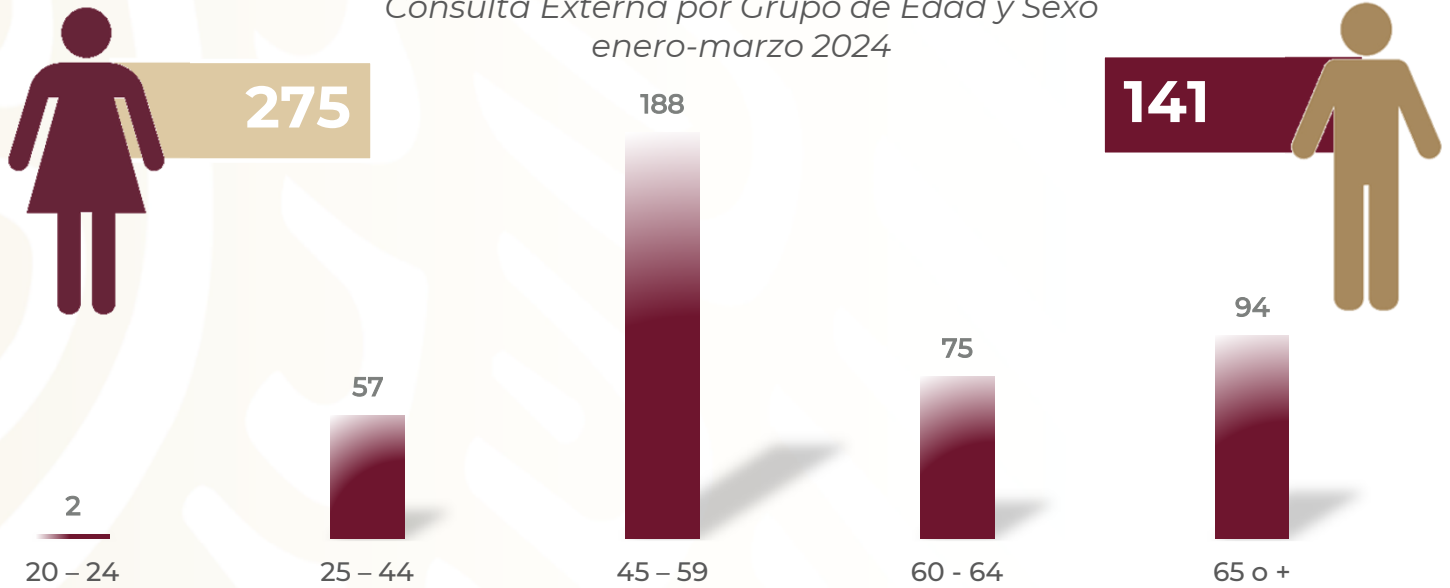
Principales Cirugías y Procedimientos por grupo de Edad y Sexo enero - marzo 2024

Cirugía / Procedimiento	60 - 64		65 o +		Total, Femenino	Total, Masculino	Total, general
	f	m	f	m			
Otra punción de vena	53	52	59	35	269	212	481
Medición de gases en la sangre arterial sistémica	19	10	22	8	88	58	146
Oximetría de pulso adulto	2	2	16	4	48	40	88
Inyección de antibiótico	10	17	13	3	53	33	86
Electrocardiograma	11	1	13	1	54	17	71
Inyección de insulina	6	3	18	1	57	12	69
Otro enriquecimiento por oxígeno	5	1	12	4	48	14	62
Entrevista y evaluación, descritas como breves	5	0	13	0	35	14	49
Examen neurológico	4	1	13	3	32	17	49
Inyección o infusión de electrolitos	4	0	9	4	40	8	48
Otras mediciones del aparato genitourinario no operatorias	2	0	15	0	34	12	46
Inyección de anticoagulante	7	0	13	0	40	1	41
Curación de herida	2	0	7	0	34	4	38
Inyección o infusión de otra sustancia terapéutica o profiláctica	3	0	9	0	36	1	37
Lavado mecánico de cavidad oral	1	0	14	0	28	7	35
Examen microscópico de muestra de vejiga, uretra, próstata, vesícula seminal, tejido perivesical y de orina y de semen otro examen microscópico	1	3	1	5	21	13	34
Terapia con oxígeno supersaturado	2	0	9	0	25	8	33
Interpretación de electrocardiograma	0	2	5	1	17	9	26
Cateterismo ureteral	4	0	8	0	21	5	26
Otra entrevista y evaluación	1	8	0	1	2	23	25
Otros	24	32	90	12	240	169	409
TOTAL	166	132	359	82	1,222	677	1,899

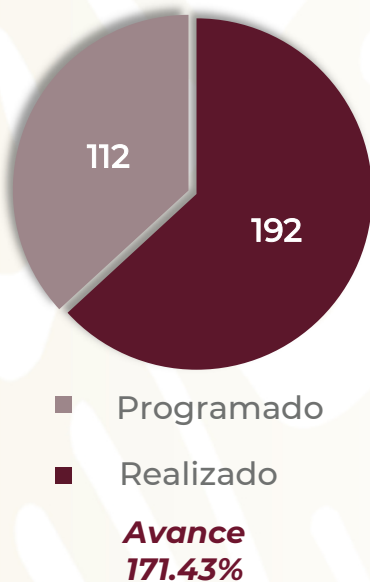
MEDICINA INTERNA 103 B



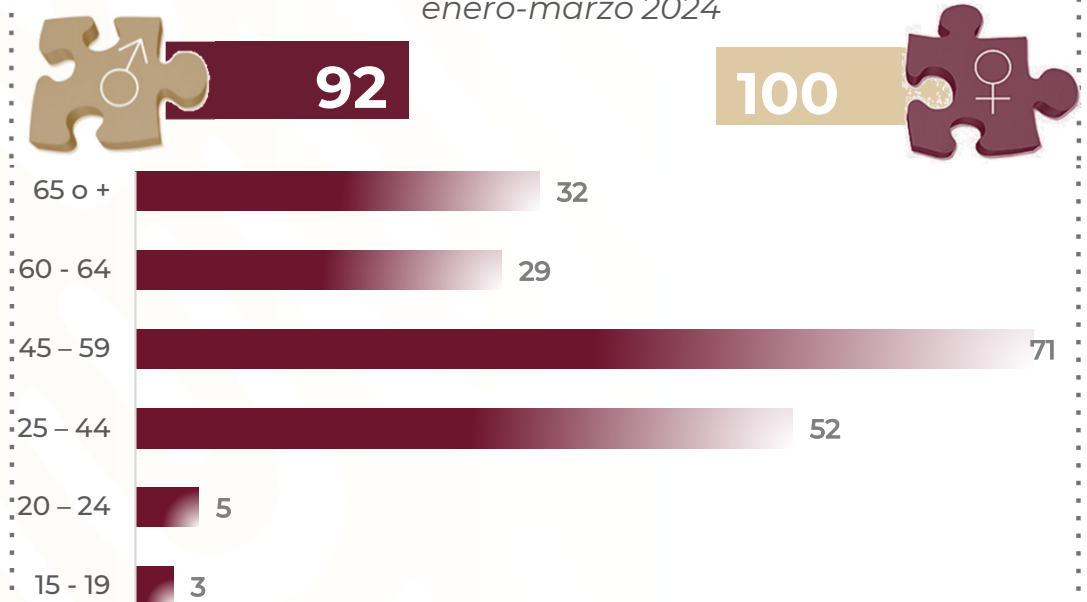
Consulta Externa por Grupo de Edad y Sexo enero-marzo 2024



Egresos enero-marzo 2024



Egresos por Grupo de Edad y Sexo enero-marzo 2024

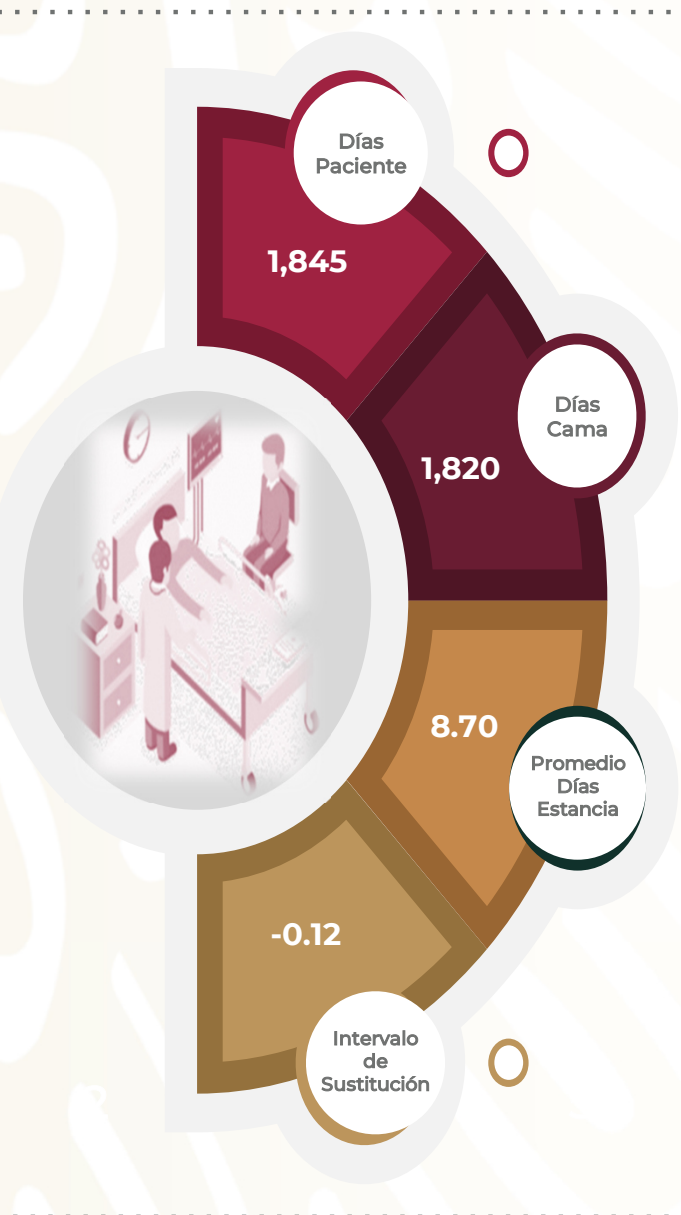
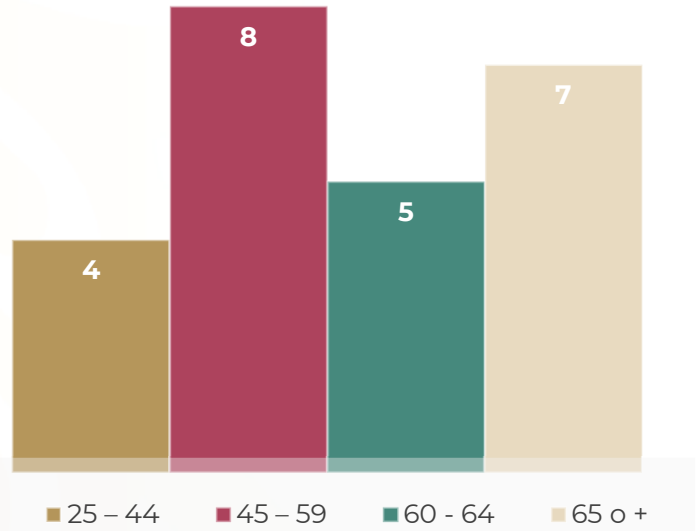


MEDICINA INTERNA 103 B

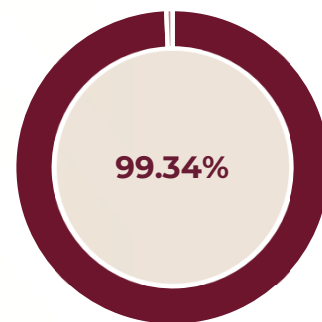
Defunciones por Sexo enero-marzo 2024



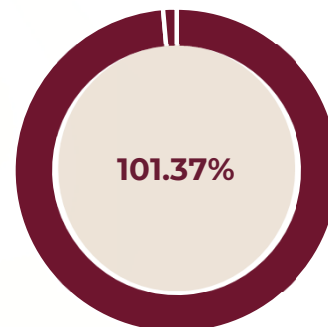
Defunciones por Grupo de Edad enero-marzo 2024



% Ocupación Hospitalaria enero-marzo 2023



% Ocupación Hospitalaria enero-marzo 2024



MEDICINA INTERNA 103 B

Comparativo de Productividad enero - marzo 2023/2024

Actividad	2023				2024			
	Programado	Realizado	% de Avance	Status	Programado	Realizado	% de Avance	Status
Consultas de primera vez	123	150	121.95	V	143	114	79.72	R
Consultas subsecuentes	147	228	155.10	V	144	258	179.17	V
Interconsultas		59				44		
Total, de consultas	270	437	161.85	V	287	416	144.95	V
Ingresos		173				195		
Egresos	329	165	50.15	R	112	192	171.43	V
Cirugías		0				0		
Procedimientos		542				1,146		
Días paciente	2,124	1,799	84.70	R	1,605	1,845	114.95	V
Días cama	2,160	1,811	83.84	R	1,638	1,820	111.11	V
Porcentaje de ocupación	98.33	99.34	101.02	V	97.99	101.37	103.46	V

Semaforización	Estatus
Cumpliendo con el 97.00% o más de sus metas	V
Cumpliendo entre el 90.00% y el 96.99% de sus metas	A
Cumpliendo con el 89.99% o menos de sus metas	R

 No Aplica

MEDICINA INTERNA 103 B

Principales motivos de Consulta enero - marzo 2024

Código Cie-10	Enfermedad	Femenino	Masculino	Total	%
E119	Diabetes mellitus tipo 2, sin mención de complicación	54	27	81	19.47
E118	Diabetes mellitus tipo 2, con complicaciones no especificadas	40	27	67	16.11
E149	Diabetes mellitus no especificada, sin mención de complicación	41	10	51	12.26
I10X	Hipertensión esencial (primaria)	34	17	51	12.26
E114	Diabetes mellitus tipo 2, con complicaciones neurológicas	10	9	19	4.57
E117	Diabetes mellitus tipo 2, con complicaciones múltiples	13	5	18	4.33
E112	Diabetes mellitus tipo 2, con complicaciones renales	6	6	12	2.88
E116	Diabetes mellitus tipo 2, con otras complicaciones especificadas	6	4	10	2.40
E113	Diabetes mellitus tipo 2, con complicaciones oftálmicas	6	3	9	2.16
E039	Hipotiroidismo, no especificado	8	0	8	1.92
I159	Hipertensión secundaria, no especificada	5	3	8	1.92
E782	Hiperlipidemia mixta	5	1	6	1.44
I119	Enfermedad cardíaca hipertensiva sin insuficiencia cardíaca (congestiva)	1	3	4	0.96
E038	Otros hipotiroidismos especificados	2	1	3	0.72
N185	Enfermedad renal crónica, etapa 5	3	0	3	0.72
D259	Leiomioma del útero, sin otra especificación	2	0	2	0.48
D500	Anemia por deficiencia de hierro secundaria a pérdida de sangre (crónica)	1	1	2	0.48
D508	Otras anemias por deficiencia de hierro	2	0	2	0.48
D509	Anemia por deficiencia de hierro sin otra especificación	2	0	2	0.48
E03801	Hipotiroidismo primario	2	0	2	0.48
	Otros	32	24	56	13.46
TOTAL		275	141	416	100.00

MEDICINA INTERNA 103 B

Principales motivos de Consulta por grupo de Edad y Sexo enero - marzo 2024

Enfermedad	15 - 19		20 - 24		25 - 44		45 - 59	
	f	m	f	m	f	m	f	m
Diabetes mellitus tipo 2, sin mención de complicación	0	0	0	0	8	4	22	18
Diabetes mellitus tipo 2, con complicaciones no especificadas	0	0	0	0	2	3	13	10
Diabetes mellitus no especificada, sin mención de complicación	0	0	0	0	1	2	16	6
Hipertensión esencial (primaria)	0	0	0	0	3	3	15	7
Diabetes mellitus tipo 2, con complicaciones neurológicas	0	0	0	0	0	0	8	4
Diabetes mellitus tipo 2, con complicaciones múltiples	0	0	0	0	3	0	7	3
Diabetes mellitus tipo 2, con complicaciones renales	0	0	0	0	1	0	4	5
Diabetes mellitus tipo 2, con otras complicaciones especificadas	0	0	1	0	0	1	1	1
Diabetes mellitus tipo 2, con complicaciones oftálmicas	0	0	0	0	1	0	1	2
Hipotiroidismo, no especificado	0	0	0	0	0	0	7	0
Hipertensión secundaria, no especificada	0	0	0	0	1	0	2	0
Hiperlipidemia mixta	0	0	0	0	3	0	1	1
Enfermedad cardíaca hipertensiva sin insuficiencia cardíaca (congestiva)	0	0	0	0	0	0	0	1
Otros hipotiroidismos especificados	0	0	0	0	0	0	1	0
Enfermedad renal crónica, etapa 5	0	0	0	0	2	0	0	0
Leiomioma del útero, sin otra especificación	0	0	0	0	0	0	2	0
Anemia por deficiencia de hierro secundaria a pérdida de sangre (crónica)	0	0	0	0	1	0	0	0
Otras anemias por deficiencia de hierro	0	0	0	0	1	0	1	0
Anemia por deficiencia de hierro sin otra especificación	0	0	0	0	0	0	2	0
Hipotiroidismo primario	0	0	0	0	1	0	0	0
Otros	0	0	0	1	9	7	15	12
TOTAL	0	0	1	1	37	20	118	70

MEDICINA INTERNA 103 B

Principales motivos de Consulta por grupo de Edad y Sexo enero - marzo 2024

Enfermedad	60 - 64		65 o +		Total, Femenino	Total, Masculino	Total, general
	f	m	f	m			
Diabetes mellitus tipo 2, sin mención de complicación	11	3	13	2	54	27	81
Diabetes mellitus tipo 2, con complicaciones no especificadas	11	10	14	4	40	27	67
Diabetes mellitus no especificada, sin mención de complicación	10	2	14	0	41	10	51
Hipertensión esencial (primaria)	4	4	12	3	34	17	51
Diabetes mellitus tipo 2, con complicaciones neurológicas	0	2	2	3	10	9	19
Diabetes mellitus tipo 2, con complicaciones múltiples	2	0	1	2	13	5	18
Diabetes mellitus tipo 2, con complicaciones renales	0	1	1	0	6	6	12
Diabetes mellitus tipo 2, con otras complicaciones especificadas	2	1	2	1	6	4	10
Diabetes mellitus tipo 2, con complicaciones oftálmicas	2	0	2	1	6	3	9
Hipotiroidismo, no especificado	0	0	1	0	8	0	8
Hipertensión secundaria, no especificada	0	1	2	2	5	3	8
Hiperlipidemia mixta	0	0	1	0	5	1	6
Enfermedad cardiaca hipertensiva sin insuficiencia cardiaca (congestiva)	1	0	0	2	1	3	4
Otros hipotiroidismos especificados	1	1	0	0	2	1	3
Enfermedad renal crónica, etapa 5	0	0	1	0	3	0	3
Leiomioma del útero, sin otra especificación	0	0	0	0	2	0	2
Anemia por deficiencia de hierro secundaria a pérdida de sangre (crónica)	0	1	0	0	1	1	2
Otras anemias por deficiencia de hierro	0	0	0	0	2	0	2
Anemia por deficiencia de hierro sin otra especificación	0	0	0	0	2	0	2
Hipotiroidismo primario	1	0	0	0	2	0	2
Otros	4	0	4	4	32	24	56
TOTAL	49	26	70	24	275	141	416

MEDICINA INTERNA 103 B

Principales Motivos de egreso enero - marzo 2024

Código Cie-10	Enfermedad	Femenino	Masculino	Total
N185	Enfermedad renal crónica, etapa 5	16	9	25
N390	Infección de vías urinarias, sitio no especificado	8	2	10
E111	Diabetes mellitus tipo 2, con cetoacidosis	3	1	4
K922	Hemorragia gastrointestinal, no especificada	1	3	4
R572	Choque séptico	0	4	4
A090	Otras gastroenteritis y colitis de origen infeccioso	1	2	3
C56X	Tumor maligno del ovario	3	0	3
I679	Enfermedad cerebrovascular, no especificada	1	2	3
J159	Neumonía bacteriana, no especificada	1	2	3
K721	Insuficiencia hepática crónica	0	3	3
L031	Celulitis de otras partes de los miembros	2	1	3
N151	Absceso renal y perirrenal	3	0	3
C161	Tumor maligno del fundus gástrico	0	2	2
E101	Diabetes mellitus tipo 1, con cetoacidosis	1	1	2
E110	Diabetes mellitus tipo 2, con coma	1	1	2
E112	Diabetes mellitus tipo 2, con complicaciones renales	1	1	2
E117	Diabetes mellitus tipo 2, con complicaciones múltiples	2	0	2
E119	Diabetes mellitus tipo 2, sin mención de complicación	2	0	2
E878	Otros trastornos del equilibrio de los electrolitos y de los líquidos, no clasificados en otra parte	1	1	2
F103	Trastornos mentales y del comportamiento debidos al uso de alcohol, estado de abstinencia	0	2	2
	Otros	53	55	108
TOTAL		100	92	192

MEDICINA INTERNA 103 B

Principales Motivos de egreso por grupo de Edad y Sexo enero - marzo 2024

Enfermedad	15 - 19		20 - 24		25 - 44		45 - 59	
	f	m	f	m	f	m	f	m
Enfermedad renal crónica, etapa 5	0	0	0	0	2	1	9	3
Infección de vías urinarias, sitio no especificado	0	0	0	0	2	1	5	0
Diabetes mellitus tipo 2, con cetoacidosis	0	0	0	0	0	1	2	0
Hemorragia gastrointestinal, no especificada	0	0	0	0	1	2	0	1
Choque séptico	0	0	0	0	0	1	0	2
Otras gastroenteritis y colitis de origen infeccioso	0	0	0	0	1	0	0	1
Tumor maligno del ovario	0	0	0	0	0	0	2	0
Enfermedad cerebrovascular, no especificada	0	0	0	0	0	0	0	1
Neumonía bacteriana, no especificada	0	0	0	0	1	0	0	1
Insuficiencia hepática crónica	0	0	0	0	0	0	0	2
Celulitis de otras partes de los miembros	0	0	0	0	1	0	1	1
Absceso renal y perirrenal	0	0	0	0	0	0	2	0
Tumor maligno del fundus gástrico	0	0	0	0	0	0	0	2
Diabetes mellitus tipo 1, con cetoacidosis	0	0	0	0	0	1	0	0
Diabetes mellitus tipo 2, con coma	0	0	0	0	1	0	0	0
Diabetes mellitus tipo 2, con complicaciones renales	0	0	0	0	0	0	1	1
Diabetes mellitus tipo 2, con complicaciones múltiples	0	0	0	0	0	0	2	0
Diabetes mellitus tipo 2, sin mención de complicación	0	0	0	0	1	0	0	0
Otros trastornos del equilibrio de los electrolitos y de los líquidos, no clasificados en otra parte	0	0	0	0	1	0	0	0
Trastornos mentales y del comportamiento debidos al uso de alcohol, estado de abstinencia	0	0	0	0	0	1	0	1
Otros	1	2	3	2	15	18	18	13
Total	1	2	3	2	26	26	42	29

MEDICINA INTERNA 103 B

Principales Motivos de egreso por grupo de Edad y Sexo enero - marzo 2024

Enfermedad	60 - 64		65 o +		Total, Femenino	Total, Masculino	Total, general
	f	m	f	m			
Enfermedad renal crónica, etapa 5	4	3	1	2	16	9	25
Infección de vías urinarias, sitio no especificado	0	1	1	0	8	2	10
Diabetes mellitus tipo 2, con cetoacidosis	1	0	0	0	3	1	4
Hemorragia gastrointestinal, no especificada	0	0	0	0	1	3	4
Choque séptico	0	0	0	1	0	4	4
Otras gastroenteritis y colitis de origen infeccioso	0	0	0	1	1	2	3
Tumor maligno del ovario	0	0	1	0	3	0	3
Enfermedad cerebrovascular, no especificada	1	0	0	1	1	2	3
Neumonía bacteriana, no especificada	0	0	0	1	1	2	3
Insuficiencia hepática crónica	0	1	0	0	0	3	3
Celulitis de otras partes de los miembros	0	0	0	0	2	1	3
Absceso renal y perirrenal	1	0	0	0	3	0	3
Tumor maligno del fundus gástrico	0	0	0	0	0	2	2
Diabetes mellitus tipo 1, con cetoacidosis	0	0	1	0	1	1	2
Diabetes mellitus tipo 2, con coma	0	0	0	1	1	1	2
Diabetes mellitus tipo 2, con complicaciones renales	0	0	0	0	1	1	2
Diabetes mellitus tipo 2, con complicaciones múltiples	0	0	0	0	2	0	2
Diabetes mellitus tipo 2, sin mención de complicación	1	0	0	0	2	0	2
Otros trastornos del equilibrio de los electrolitos y de los líquidos, no clasificados en otra parte	0	1	0	0	1	1	2
Trastornos mentales y del comportamiento debidos al uso de alcohol, estado de abstinencia	0	0	0	0	0	2	2
Otros	10	5	6	15	53	55	108
TOTAL	18	11	10	22	100	92	192

MEDICINA INTERNA 103 B

Principales Causas de Defunciones enero - marzo 2024

Código Cie-10	Enfermedad	Femenino	Masculino	Total
R572	Choque séptico	0	3	3
K922	Hemorragia gastrointestinal, no especificada	0	2	2
C169	Tumor maligno del estómago, parte no especificada	0	1	1
C413	Tumor maligno de la costilla, esternón y clavícula	1	0	1
C65X	Tumor maligno de la pelvis renal	0	1	1
D043	Carcinoma in situ de la piel de otras partes y de las no especificadas de la cara	0	1	1
F05902	Delirium hiperactivo	0	1	1
G060	Absceso y granuloma intracraneal	1	0	1
G931	Lesión cerebral anóxica, no clasificada en otra parte	1	0	1
I610	Hemorragia intracerebral en hemisferio, subcortical	0	1	1
I612	Hemorragia intracerebral en hemisferio, no especificada	0	1	1
I679	Enfermedad cerebrovascular, no especificada	0	1	1
I739	Enfermedad vascular periférica, no especificada	1	0	1
J129	Neumonía viral, no especificada	0	1	1
J159	Neumonía bacteriana, no especificada	0	1	1
J189	Neumonía, no especificada	1	0	1
J690	Neumonitis debida a aspiración de alimento o vomito	1	0	1
L109	Pénfigo, no especificado	1	0	1
R571	Choque hipovolémico	0	1	1
R578	Otras formas de choque	0	1	1
	Otros	0	1	1
TOTAL		7	17	24

MEDICINA INTERNA 103 B

Principales Causas de Defunciones por grupo de Edad y Sexo enero - marzo 2024

Enfermedad	15 - 19		20 - 24		25 - 44		45 - 59	
	f	m	f	m	f	m	f	m
Choque séptico	0	0	0	0	0	1	0	1
Hemorragia gastrointestinal, no especificada	0	0	0	0	0	1	0	1
Tumor maligno del estómago, parte no especificada	0	0	0	0	0	0	0	0
Tumor maligno de la costilla, esternón y clavícula	0	0	0	0	0	0	0	0
Tumor maligno de la pelvis renal	0	0	0	0	0	1	0	0
Carcinoma in situ de la piel de otras partes y de las no especificadas de la cara	0	0	0	0	0	0	0	0
Delirium hiperactivo	0	0	0	0	0	0	0	1
Absceso y granuloma intracraneal	0	0	0	0	0	0	0	0
Lesión cerebral anoxica, no clasificada en otra parte	0	0	0	0	0	0	0	0
Hemorragia intracerebral en hemisferio, subcortical	0	0	0	0	0	0	0	0
Hemorragia intracerebral en hemisferio, no especificada	0	0	0	0	0	0	0	0
Enfermedad cerebrovascular, no especificada	0	0	0	0	0	0	0	1
Enfermedad vascular periférica, no especificada	0	0	0	0	0	0	1	0
Neumonía viral, no especificada	0	0	0	0	0	0	0	0
Neumonía bacteriana, no especificada	0	0	0	0	0	0	0	0
Neumonía, no especificada	0	0	0	0	0	0	0	0
Neumonitis debida a aspiración de alimento o vomito	0	0	0	0	0	0	1	0
Pénfigo, no especificado	0	0	0	0	0	0	1	0
Choque hipovolémico	0	0	0	0	0	1	0	0
Otras formas de choque	0	0	0	0	0	0	0	0
Otros	0	0	0	0	0	0	0	1
TOTAL	0	0	0	0	0	4	3	5

MEDICINA INTERNA 103 B

Principales Causas de Defunciones por grupo de Edad y Sexo enero - marzo 2024

Enfermedad	60 - 64		65 o +		Total, Femenino	Total, Masculino	Total, general
	f	m	f	m			
Choque séptico	0	0	0	1	0	3	3
Hemorragia gastrointestinal, no especificada	0	0	0	0	0	2	2
Tumor maligno del estómago, parte no especificada	0	1	0	0	0	1	1
Tumor maligno de la costilla, esternón y clavícula	1	0	0	0	1	0	1
Tumor maligno de la pelvis renal	0	0	0	0	0	1	1
Carcinoma in situ de la piel de otras partes y de las no especificadas de la cara	0	1	0	0	0	1	1
Delirium hiperactivo	0	0	0	0	0	1	1
Absceso y granuloma intracraneal	1	0	0	0	1	0	1
Lesión cerebral anóxica, no clasificada en otra parte	0	0	1	0	1	0	1
Hemorragia intracerebral en hemisferio, subcortical	0	0	0	1	0	1	1
Hemorragia intracerebral en hemisferio, no especificada	0	1	0	0	0	1	1
Enfermedad cerebrovascular, no especificada	0	0	0	0	0	1	1
Enfermedad vascular periférica, no especificada	0	0	0	0	1	0	1
Neumonía viral, no especificada	0	0	0	1	0	1	1
Neumonía bacteriana, no especificada	0	0	0	1	0	1	1
Neumonía, no especificada	0	0	1	0	1	0	1
Neumonitis debida a aspiración de alimento o vomito	0	0	0	0	1	0	1
Pénfigo, no especificado	0	0	0	0	1	0	1
Choque hipovolémico	0	0	0	0	0	1	1
Otras formas de choque	0	0	0	1	0	1	1
Otros	0	0	0	0	0	1	1
TOTAL	2	3	2	5	7	17	24

MEDICINA INTERNA 103 B

Principales Cirugías y Procedimientos enero - marzo 2024

Código Cie-9	Cirugías / Procedimientos	Femenino	Masculino	Total
38.99	Otra punción de vena	117	125	242
89.65	Medición de gases en la sangre arterial sistémica	77	51	128
89.52	Electrocardiograma	46	13	59
75.38	Oximetría de pulso adulto	31	26	57
89.01	Entrevista y evaluación, descritas como breves	35	14	49
99.21	Inyección de antibiótico	18	28	46
89.29	Otras mediciones del aparato genitourinario no operatorias	34	10	44
89.13	Examen neurológico	27	12	39
00.G8	Lavado mecánico de cavidad oral	28	7	35
00.49	Terapia con oxígeno supersaturado	24	8	32
99.17	Inyección de insulina	18	10	28
91.39	Examen microscópico de muestra de vejiga, uretra, próstata, vesícula seminal, tejido perivesical y de orina y de semen otro examen microscópico	14	12	26
598X	Cateterismo ureteral	21	5	26
96.35	Alimentación gástrica por sonda	0	23	23
90.53	Examen microscópico de sangre cultivo y sensibilidad	10	9	19
94.09	Determinación de estado mental psicológico, no especificada de otra manera	0	17	17
00.G7	Interpretación de electrocardiograma	14	3	17
89.04	Otra entrevista y evaluación	0	16	16
38.98	Otra punción de arteria	7	8	15
966X	Infusión enteral de sustancias nutritivas concentradas	11	4	15
	Otros	113	100	213
TOTAL		645	501	1,146

MEDICINA INTERNA 103 B

Principales Cirugías y Procedimientos por grupo de Edad y Sexo enero - marzo 2024

Cirugías / Procedimientos	15 - 19		20 - 24		25 - 44		45 - 59	
	f	m	f	m	f	m	f	m
Otra punción de vena	6	1	2	2	17	25	43	42
Medición de gases en la sangre arterial sistémica	1	0	1	1	11	8	24	26
Electrocardiograma	1	0	0	2	9	0	18	11
Oximetría de pulso adulto	0	0	0	5	4	0	9	20
Entrevista y evaluación, descritas como breves	0	0	0	1	7	0	10	13
Inyección de antibiótico	0	0	0	0	6	8	4	4
Otras mediciones del aparato genitourinario no operatorias	2	0	0	0	6	0	9	10
Examen neurológico	0	0	0	2	3	0	7	10
Lavado mecánico de cavidad oral	0	0	0	0	5	0	8	7
Terapia con oxígeno supersaturado	0	0	0	0	5	0	9	8
Inyección de insulina	0	0	0	0	3	0	6	7
Examen microscópico de muestra de vejiga, uretra, próstata, vesícula seminal, tejido perivesical y de orina y de semen otro examen microscópico	0	0	0	0	4	3	9	1
Cateterismo ureteral	0	0	0	0	4	0	5	5
Alimentación gástrica por sonda	0	0	0	12	0	0	0	11
Examen microscópico de sangre cultivo y sensibilidad	0	0	0	0	0	2	7	1
Determinación de estado mental psicológico, no especificada de otra manera	0	0	0	0	0	1	0	9
Interpretación de electrocardiograma	1	0	0	0	1	0	7	3
Otra entrevista y evaluación	0	0	0	0	0	5	0	5
Otra punción de arteria	0	0	0	0	0	0	2	0
Infusión enteral de sustancias nutritivas concentradas	0	0	0	0	0	0	5	4
Otros	1	0	0	24	11	6	42	52
TOTAL	12	1	3	49	96	58	224	249

MEDICINA INTERNA 103 B

Principales Cirugías y Procedimientos por grupo de Edad y Sexo enero - marzo 2024

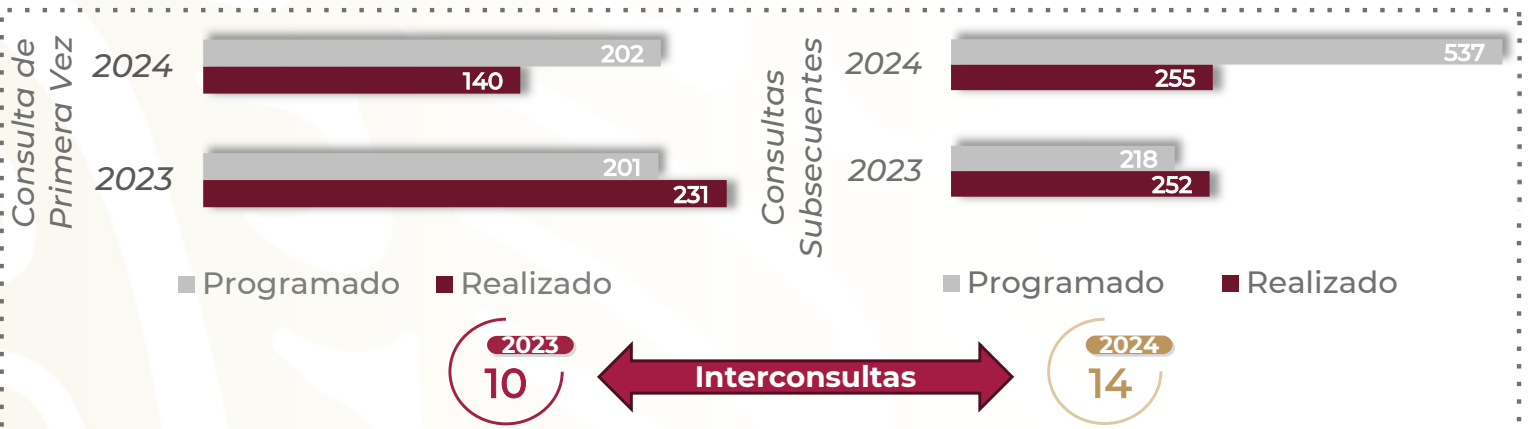
Cirugías / Procedimientos	60 - 64		65 o +		Total, femenino	Total, masculino	Total, general
	f	m	f	m			
Otra punción de vena	23	36	26	19	117	125	242
Medición de gases en la sangre arterial sistémica	19	9	21	7	77	51	128
Electrocardiograma	8	0	10	0	46	13	59
Oximetría de pulso adulto	2	1	16	0	31	26	57
Entrevista y evaluación, descritas como breves	5	0	13	0	35	14	49
Inyección de antibiótico	1	16	7	0	18	28	46
Otras mediciones del aparato genitourinario no operatorias	2	0	15	0	34	10	44
Examen neurológico	4	0	13	0	27	12	39
Lavado mecánico de cavidad oral	1	0	14	0	28	7	35
Terapia con oxígeno supersaturado	1	0	9	0	24	8	32
Inyección de insulina	0	3	9	0	18	10	28
Examen microscópico de muestra de vejiga, uretra, próstata, vesícula seminal, tejido perivesical y de orina y de semen otro examen microscópico	0	3	1	5	14	12	26
Cateterismo ureteral	4	0	8	0	21	5	26
Alimentación gástrica por sonda	0	0	0	0	0	23	23
Examen microscópico de sangre cultivo y sensibilidad	3	4	0	2	10	9	19
Determinación de estado mental psicológico, no especificada de otra manera	0	5	0	2	0	17	17
Interpretación de electrocardiograma	0	0	5	0	14	3	17
Otra entrevista y evaluación	0	5	0	1	0	16	16
Otra punción de arteria	0	8	5	0	7	8	15
Infusión enteral de sustancias nutritivas concentradas	0	0	6	0	11	4	15
Otros	7	12	52	6	113	100	213
TOTAL	80	102	230	42	645	501	1,146

MEDICINA INTERNA 103 B

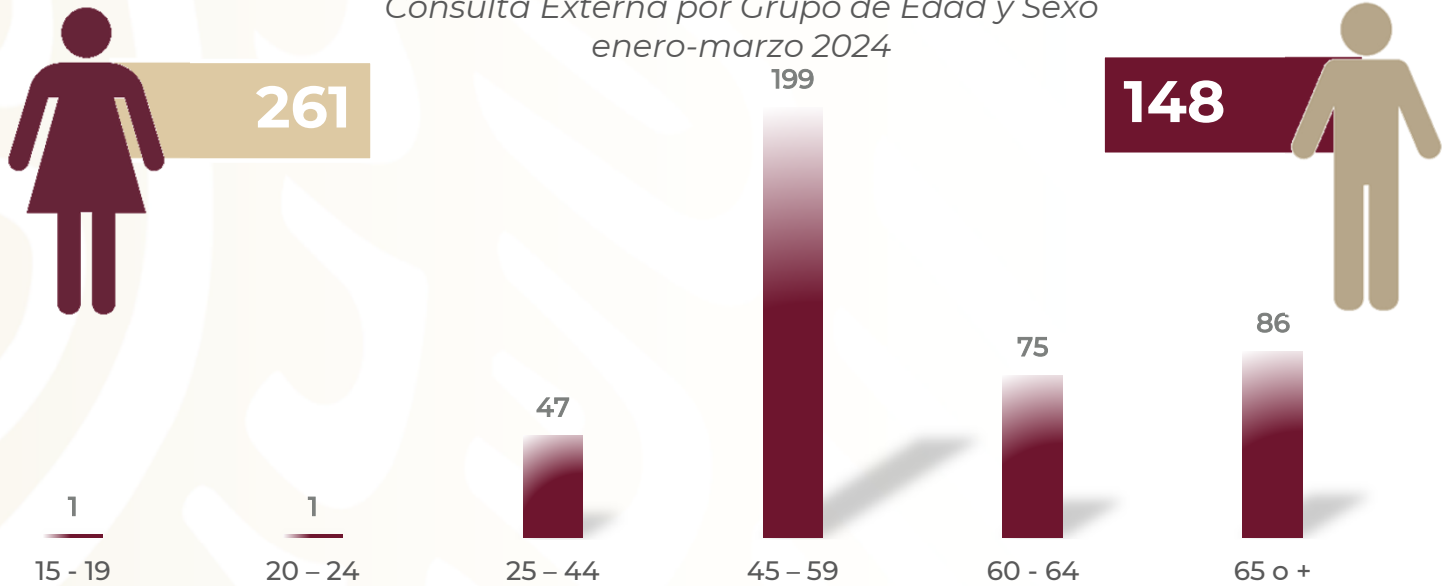
Recursos Humanos enero - marzo 2024

Categoría	Turno					Total
	Completo	Matutino	Vespertino	Nocturno	Sab, dom y fest	
Rama médica						
Jefe de servicios	0	1	0	0	0	1
Médico especialista A	0	4	0	1	0	5
Médico especialista C	0	5	1	0	0	6
Rama médica eventual						
Médico especialista A	0	0	0	1	0	1
Rama de enfermería						
Jefe de enfermeras C	0	1	0	0	0	1
Enfermera especialista A	0	1	1	0	0	2
Enfermera general titulada A	0	3	1	3	0	7
Auxiliar de enfermería A	0	1	0	0	0	1
Enfermera general titulada C	0	5	3	5	0	13
Enfermera Especialista C	0	0	0	2	0	2
Rama paramédica						
Afanadora	0	5	1	4	4	14
Camillero	0	1	2	1	1	5
Rama paramédica eventual						
Afanadora	0	1	0	0	0	1
Camillero	0	1	0	0	0	1
Rama afín administrativa						
Apoyo administrativo en salud-A7	1	0	0	0	0	1
Apoyo administrativo en salud-A6	0	1	0	0	0	1
Apoyo administrativo en salud-A5	0	2	0	0	0	2
Apoyo administrativo en salud-A4	0	0	1	0	0	1
Apoyo administrativo en salud-A2	0	1	0	0	1	2
TOTAL	1	35	10	17	6	69

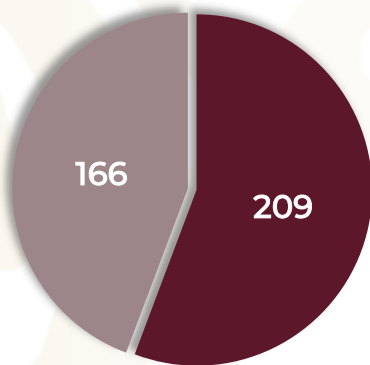
MEDICINA INTERNA 108 A



Consulta Externa por Grupo de Edad y Sexo enero-marzo 2024



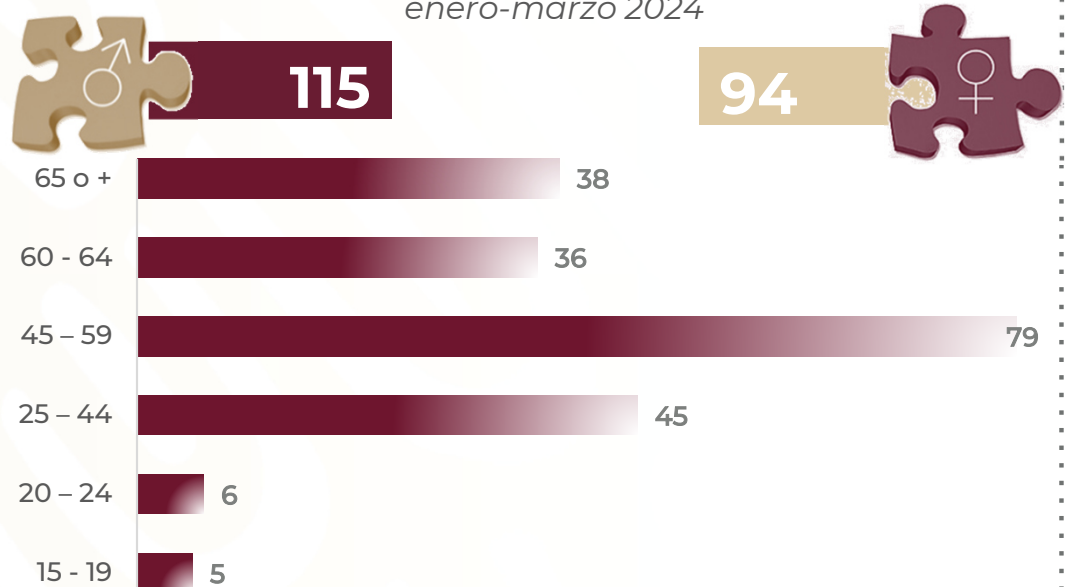
Egresos enero-marzo 2024



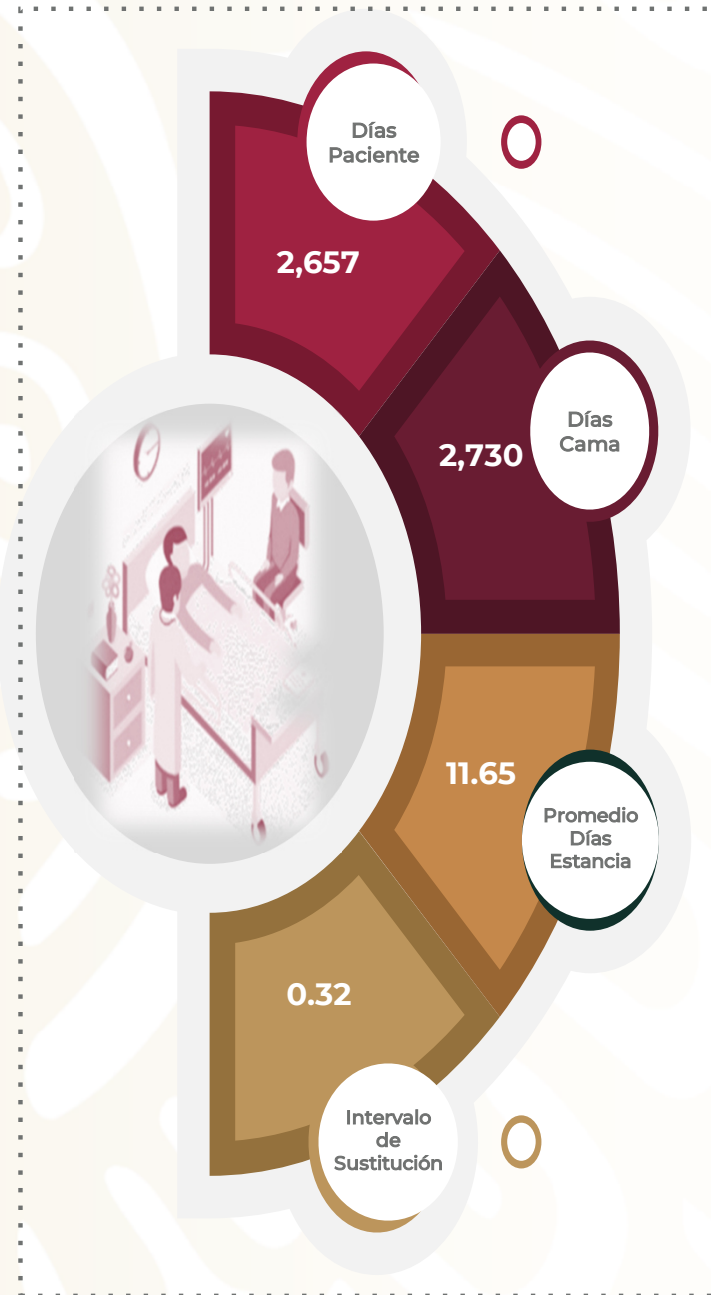
■ Programado
■ Realizado

Avance
125.9%

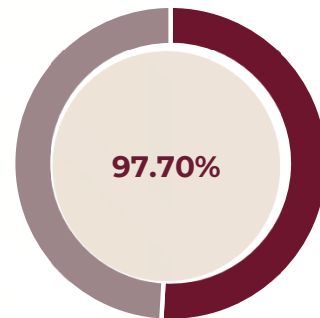
Egresos por Grupo de Edad y Sexo enero-marzo 2024



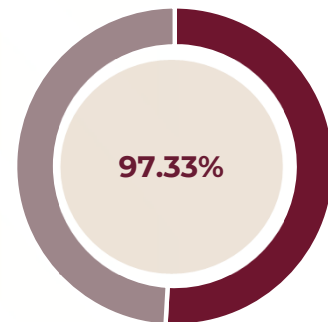
MEDICINA INTERNA 108 A



% Ocupación Hospitalaria enero-marzo 2023



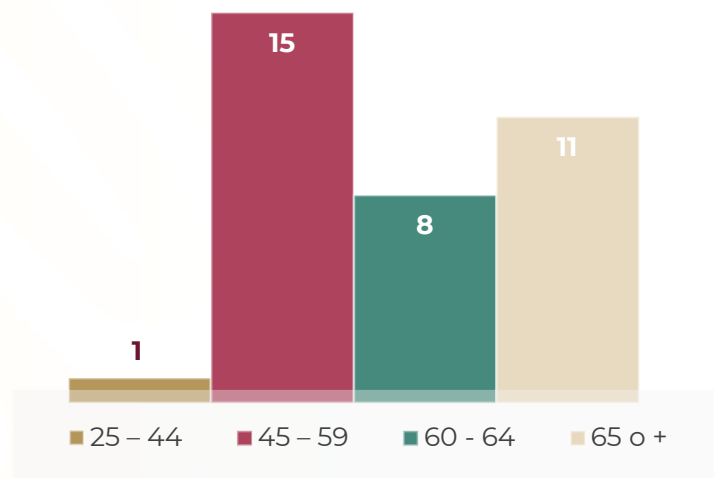
% Ocupación Hospitalaria enero-marzo 2024



Defunciones por Sexo enero-marzo 2024



Defunciones por Grupo de Edad enero-marzo 2024



MEDICINA INTERNA 108 A

Comparativo de Productividad enero - marzo 2023/2024

Actividad	2023				2024			
	Programado	Realizado	% de Avance	Status	Programado	Realizado	% de Avance	Status
Consultas de primera vez	201	231	114.93	V	202	140	69.31	R
Consultas subsecuentes	218	252	115.60	V	537	255	47.49	R
Interconsultas		10				14		
Total, de consultas	419	493	117.66	V	739	409	55.35	R
Ingresos		188				210		
Egresos	364	178	48.90	R	166	209	125.90	V
Intervenciones quirúrgicas		0				0		
Procedimientos		455				333		
Días paciente	2,251	2,638	117.19	V	2,407	2,657	110.39	V
Días cama	3,240	2,700	83.33	R	2,548	2,730	107.14	V
Porcentaje de ocupación	69.48	97.70	140.63	V	94.47	97.33	103.03	V

Semaforización	Estatus
Cumpliendo con el 97.00% o más de sus metas	V
Cumpliendo entre el 90.00% y el 96.99% de sus metas	A
Cumpliendo con el 89.99% o menos de sus metas	R

 No Aplica

MEDICINA INTERNA 108 A

Principales motivos de Consulta enero - marzo 2024

Código Cie-10	Enfermedad	Femenino	Masculino	Total	%
E119	Diabetes mellitus tipo 2, sin mención de complicación	70	39	109	26.65
I10X	Hipertensión esencial (primaria)	33	25	58	14.18
E118	Diabetes mellitus tipo 2, con complicaciones no especificadas	40	15	55	13.45
E112	Diabetes mellitus tipo 2, con complicaciones renales	21	11	32	7.82
E117	Diabetes mellitus tipo 2, con complicaciones múltiples	17	6	23	5.62
I119	Enfermedad cardíaca hipertensiva sin insuficiencia cardíaca (congestiva)	6	6	12	2.93
E039	Hipotiroidismo, no especificado	9	1	10	2.44
E114	Diabetes mellitus tipo 2, con complicaciones neurológicas	3	1	4	0.98
R73001	Prediabetes	2	2	4	0.98
D508	Otras anemias por deficiencia de hierro	3	0	3	0.73
E125	Diabetes mellitus asociada con desnutrición, con complicaciones circulatorias periféricas	1	2	3	0.73
I500	Insuficiencia cardíaca congestiva	1	2	3	0.73
R634	Perdida anormal de peso	2	1	3	0.73
E03801	Hipotiroidismo primario	2	0	2	0.49
E113	Diabetes mellitus tipo 2, con complicaciones oftálmicas	1	1	2	0.49
E116	Diabetes mellitus tipo 2, con otras complicaciones especificadas	2	0	2	0.49
E122	Diabetes mellitus asociada con desnutrición, con complicaciones renales	1	1	2	0.49
E124	Diabetes mellitus asociada con desnutrición, con complicaciones neurológicas	1	1	2	0.49
E128	Diabetes mellitus asociada con desnutrición, con complicaciones no especificadas	0	2	2	0.49
I132	Enfermedad cardiorrenal hipertensiva con insuficiencia cardíaca (congestiva) e insuficiencia renal	0	2	2	0.49
	Otros	46	30	76	18.58
	TOTAL	261	148	409	100.00

MEDICINA INTERNA 108 A

Principales motivos de Consulta por grupo de Edad y Sexo enero - marzo 2024

Enfermedad	15 - 19		20 - 24		25 - 44		45 - 59	
	f	m	f	m	f	m	f	m
Diabetes mellitus tipo 2, sin mención de complicación	0	0	0	0	5	1	36	20
Hipertensión esencial (primaria)	0	0	0	0	4	3	17	13
Diabetes mellitus tipo 2, con complicaciones no especificadas	0	0	0	0	2	0	13	5
Diabetes mellitus tipo 2, con complicaciones renales	0	0	0	0	1	1	12	5
Diabetes mellitus tipo 2, con complicaciones múltiples	0	1	0	0	5	0	6	2
Enfermedad cardiaca hipertensiva sin insuficiencia cardiaca (congestiva)	0	0	0	0	0	0	3	2
Hipotiroidismo, no especificado	0	0	0	0	1	0	6	1
Diabetes mellitus tipo 2, con complicaciones neurológicas	0	0	0	0	1	0	1	1
Prediabetes	0	0	0	0	0	1	0	1
Otras anemias por deficiencia de hierro	0	0	0	0	2	0	1	0
Diabetes mellitus asociada con desnutrición, con complicaciones circulatorias periféricas	0	0	0	0	0	0	0	1
Insuficiencia cardiaca congestiva	0	0	0	0	0	0	1	0
Perdida anormal de peso	0	0	0	0	0	0	2	1
Hipotiroidismo primario	0	0	0	0	1	0	1	0
Diabetes mellitus tipo 2, con complicaciones oftálmicas	0	0	0	0	0	0	0	1
Diabetes mellitus tipo 2, con otras complicaciones especificadas	0	0	0	0	0	0	1	0
Diabetes mellitus asociada con desnutrición, con complicaciones renales	0	0	0	0	0	0	0	0
Diabetes mellitus asociada con desnutrición, con complicaciones neurológicas	0	0	0	0	0	0	1	1
Diabetes mellitus asociada con desnutrición, con complicaciones no especificadas	0	0	0	0	0	0	0	1
Enfermedad cardiorrenal hipertensiva con insuficiencia cardiaca (congestiva) e insuficiencia renal	0	0	0	0	0	0	0	2
Otros	0	0	1	0	9	10	27	14
Total	0	1	1	0	31	16	128	71

MEDICINA INTERNA 108 A

Principales motivos de Consulta por grupo de Edad y Sexo enero - marzo 2024

Enfermedad	60 - 64		65 o +		Total, Femenino	Total, Masculino	Total, general
	f	m	f	m			
Diabetes mellitus tipo 2, sin mención de complicación	13	7	16	11	70	39	109
Hipertensión esencial (primaria)	4	7	8	2	33	25	58
Diabetes mellitus tipo 2, con complicaciones no especificadas	14	5	11	5	40	15	55
Diabetes mellitus tipo 2, con complicaciones renales	3	0	5	5	21	11	32
Diabetes mellitus tipo 2, con complicaciones múltiples	3	2	3	1	17	6	23
Enfermedad cardiaca hipertensiva sin insuficiencia cardiaca (congestiva)	2	1	1	3	6	6	12
Hipotiroidismo, no especificado	1	0	1	0	9	1	10
Diabetes mellitus tipo 2, con complicaciones neurológicas	0	0	1	0	3	1	4
Prediabetes	2	0	0	0	2	2	4
Otras anemias por deficiencia de hierro	0	0	0	0	3	0	3
Diabetes mellitus asociada con desnutrición, con complicaciones circulatorias periféricas	1	0	0	1	1	2	3
Insuficiencia cardiaca congestiva	0	0	0	2	1	2	3
Perdida anormal de peso	0	0	0	0	2	1	3
Hipotiroidismo primario	0	0	0	0	2	0	2
Diabetes mellitus tipo 2, con complicaciones oftálmicas	1	0	0	0	1	1	2
Diabetes mellitus tipo 2, con otras complicaciones especificadas	0	0	1	0	2	0	2
Diabetes mellitus asociada con desnutrición, con complicaciones renales	0	0	1	1	1	1	2
Diabetes mellitus asociada con desnutrición, con complicaciones neurológicas	0	0	0	0	1	1	2
Diabetes mellitus asociada con desnutrición, con complicaciones no especificadas	0	0	0	1	0	2	2
Enfermedad cardiorrenal hipertensiva con insuficiencia cardiaca (congestiva) e insuficiencia renal	0	0	0	0	0	2	2
Otros	5	4	4	2	46	30	76
Total	49	26	52	34	261	148	409

MEDICINA INTERNA 108 A

Principales Motivos de egreso enero - marzo 2024

Código Cie-10	Enfermedad	Femenino	Masculino	Total
N185	Enfermedad renal crónica, etapa 5	13	19	32
E117	Diabetes mellitus tipo 2, con complicaciones múltiples	8	1	9
E111	Diabetes mellitus tipo 2, con cetoacidosis	1	4	5
I500	Insuficiencia cardiaca congestiva	1	4	5
K721	Insuficiencia hepática crónica	1	4	5
E878	Otros trastornos del equilibrio de los electrolitos y de los líquidos, no clasificados en otra parte	2	2	4
I509	Insuficiencia cardiaca, no especificada	0	4	4
J960	Insuficiencia respiratoria aguda	3	1	4
N390	Infección de vías urinarias, sitio no especificado	3	1	4
R572	Choque séptico	2	2	4
A419	Sepsis, no especificada	0	3	3
D500	Anemia por deficiencia de hierro secundaria a pérdida de sangre (crónica)	1	2	3
I219	Infarto agudo de miocardio, sin otra especificación	2	1	3
I260	Embolia pulmonar con mención de corazón pulmonar agudo	3	0	3
N179	Insuficiencia renal aguda, no especificada	3	0	3
A410	Sepsis debida a staphylococcus aureus	0	2	2
C169	Tumor maligno del estómago, parte no especificada	0	2	2
D509	Anemia por deficiencia de hierro sin otra especificación	1	1	2
E115	Diabetes mellitus tipo 2, con complicaciones circulatorias periféricas	1	1	2
E872	Acidosis	1	1	2
	Otros	48	60	108
TOTAL		94	115	209

MEDICINA INTERNA 108 A

Principales Motivos de egreso por grupo de Edad y Sexo enero - marzo 2024

Enfermedad	15 -19		20 - 24		25 - 44		45 - 59	
	f	m	f	m	f	m	f	m
Enfermedad renal crónica, etapa 5	0	0	0	3	3	7	7	3
Diabetes mellitus tipo 2, con complicaciones múltiples	0	0	0	0	2	0	3	1
Diabetes mellitus tipo 2, con cetoacidosis	0	0	0	0	0	2	0	1
Insuficiencia cardiaca congestiva	0	0	0	0	0	0	1	3
Insuficiencia hepática crónica	0	0	0	0	0	1	0	2
Otros trastornos del equilibrio de los electrolitos y de los líquidos, no clasificados en otra parte	0	0	0	0	0	1	1	1
Insuficiencia cardiaca, no especificada	0	0	0	1	0	1	0	1
Insuficiencia respiratoria aguda	0	0	0	0	0	0	0	0
Infección de vías urinarias, sitio no especificado	0	0	0	0	0	0	1	1
Choque séptico	0	0	0	0	0	0	2	2
Sepsis, no especificada	0	0	0	0	0	0	0	1
Anemia por deficiencia de hierro secundaria a pérdida de sangre (crónica)	0	0	0	0	0	0	0	1
Infarto agudo de miocardio, sin otra especificación	0	0	0	0	0	0	1	1
Embolia pulmonar con mención de corazón pulmonar agudo	0	0	0	0	0	0	1	0
Insuficiencia renal aguda, no especificada	0	0	0	0	0	0	0	0
Sepsis debida a staphylococcus aureus	0	0	0	0	0	0	0	2
Tumor maligno del estómago, parte no especificada	0	0	0	0	0	0	0	1
Anemia por deficiencia de hierro sin otra especificación	0	0	0	0	0	0	0	1
Diabetes mellitus tipo 2, con complicaciones circulatorias periféricas	0	0	0	0	0	0	1	1
Acidosis	0	0	0	0	0	0	1	1
Otros	1	4	1	1	11	17	15	21
TOTAL	1	4	1	5	16	29	34	45

MEDICINA INTERNA 108 A

Principales Motivos de egreso por grupo de Edad y Sexo enero - marzo 2024

Enfermedad	60 - 64		65 o +		Total, Femenino	Total, Masculino	Total, general
	f	m	f	m			
Enfermedad renal crónica, etapa 5	2	5	1	1	13	19	32
Diabetes mellitus tipo 2, con complicaciones múltiples	3	0	0	0	8	1	9
Diabetes mellitus tipo 2, con cetoacidosis	1	1	0	0	1	4	5
Insuficiencia cardiaca congestiva	0	0	0	1	1	4	5
Insuficiencia hepática crónica	0	0	1	1	1	4	5
Otros trastornos del equilibrio de los electrolitos y de los líquidos, no clasificados en otra parte	0	0	1	0	2	2	4
Insuficiencia cardiaca, no especificada	0	1	0	0	0	4	4
Insuficiencia respiratoria aguda	1	1	2	0	3	1	4
Infección de vías urinarias, sitio no especificado	1	0	1	0	3	1	4
Choque séptico	0	0	0	0	2	2	4
Sepsis, no especificada	0	1	0	1	0	3	3
Anemia por deficiencia de hierro secundaria a pérdida de sangre (crónica)	0	1	1	0	1	2	3
Infarto agudo de miocardio, sin otra especificación	0	0	1	0	2	1	3
Embolia pulmonar con mención de corazón pulmonar agudo	0	0	2	0	3	0	3
Insuficiencia renal aguda, no especificada	1	0	2	0	3	0	3
Sepsis debida a staphylococcus aureus	0	0	0	0	0	2	2
Tumor maligno del estómago, parte no especificada	0	1	0	0	0	2	2
Anemia por deficiencia de hierro sin otra especificación	0	0	1	0	1	1	2
Diabetes mellitus tipo 2, con complicaciones circulatorias periféricas	0	0	0	0	1	1	2
Acidosis	0	0	0	0	1	1	2
Otros	9	7	11	10	48	60	108
TOTAL	18	18	24	14	94	115	209

MEDICINA INTERNA 108 A

Principales Causas de Defunción enero - marzo 2024

Código Cie-10	Enfermedad	Femenino	Masculino	Total
A419	Sepsis, no especificada	0	1	1
C169	Tumor maligno del estómago, parte no especificada	0	1	1
C220	Carcinoma de células hepáticas	0	1	1
D414	Tumor de comportamiento incierto o desconocido de la vejiga	0	1	1
D430	Tumor de comportamiento incierto o desconocido del encéfalo, supratentorial	1	0	1
E162	Hipoglicemia, no especificada	1	0	1
E872	Acidosis	1	1	2
E875	Hiperpotasemia	1	0	1
F117	Trastornos mentales y del comportamiento debidos al uso de opiáceos, trastorno psicótico residual y de comienzo tardío	0	1	1
F55X	Abuso de sustancias que no producen dependencia	0	1	1
I213	Infarto transmural agudo de miocardio, de sitio no especificado	0	1	1
I219	Infarto agudo de miocardio, sin otra especificación	2	1	3
I260	Embolia pulmonar con mención de corazón pulmonar agudo	3	0	3
I500	Insuficiencia cardiaca congestiva	0	1	1
I616	Hemorragia intraencefalica de localizaciones multiples	1	0	1
J188	Otras neumonías, de microorganismo no especificado	1	0	1
J960	Insuficiencia respiratoria aguda	3	1	4
K120	Estomatitis aftosa recurrente	1	0	1
K720	Insuficiencia hepática aguda o subaguda	1	1	2
K721	Insuficiencia hepática crónica	1	0	1
	Otros	2	4	6
TOTAL		19	16	35

MEDICINA INTERNA 108 A

Principales Causas de Defunción por grupo de Edad y Sexo enero - marzo 2024

Enfermedad	15 - 19		20 - 24		25 - 44		45 - 59	
	f	m	f	m	f	m	f	m
Sepsis, no especificada	0	0	0	0	0	0	0	0
Tumor maligno del estómago, parte no especificada	0	0	0	0	0	0	0	1
Carcinoma de células hepáticas	0	0	0	0	0	0	0	0
Tumor de comportamiento incierto o desconocido de la vejiga	0	0	0	0	0	0	0	1
Tumor de comportamiento incierto o desconocido del encéfalo, supratentorial	0	0	0	0	0	0	1	0
Hipoglucemia, no especificada	0	0	0	0	1	0	0	0
Acidosis	0	0	0	0	0	0	1	1
Hiperpotasemia	0	0	0	0	0	0	1	0
Trastornos mentales y del comportamiento debidos al uso de opiáceos, trastorno psicótico residual y de comienzo tardío	0	0	0	0	0	0	0	0
Abuso de sustancias que no producen dependencia	0	0	0	0	0	0	0	0
Infarto transmural agudo de miocardio, de sitio no especificado	0	0	0	0	0	0	0	1
Infarto agudo de miocardio, sin otra especificación	0	0	0	0	0	0	1	1
Embolia pulmonar con mención de corazón pulmonar agudo	0	0	0	0	0	0	1	0
Insuficiencia cardiaca congestiva	0	0	0	0	0	0	0	0
Hemorragia intraencefalica de localizaciones multiples	0	0	0	0	0	0	0	0
Otras neumonías, de microorganismo no especificado	0	0	0	0	0	0	0	0
Insuficiencia respiratoria aguda	0	0	0	0	0	0	0	0
Estomatitis aftosa recurrente	0	0	0	0	0	0	0	0
Insuficiencia hepática aguda o subaguda	0	0	0	0	0	0	0	0
Insuficiencia hepática crónica	0	0	0	0	0	0	0	0
Otros	0	0	0	0	0	0	2	3
TOTAL	0	0	0	0	1	0	7	8

MEDICINA INTERNA 108 A

Principales Causas de Defunción por grupo de Edad y Sexo enero - marzo 2024

Enfermedad	60 - 64		65 o +		Total, Femenino	Total, Masculino	Total, general
	f	m	f	m			
Sepsis, no especificada	0	1	0	0	0	1	1
Tumor maligno del estómago, parte no especificada	0	0	0	0	0	1	1
Carcinoma de células hepáticas	0	0	0	1	0	1	1
Tumor de comportamiento incierto o desconocido de la vejiga	0	0	0	0	0	1	1
Tumor de comportamiento incierto o desconocido del encéfalo, supratentorial	0	0	0	0	1	0	1
Hipoglucemia, no especificada	0	0	0	0	1	0	1
Acidosis	0	0	0	0	1	1	2
Hiperpotasemia	0	0	0	0	1	0	1
Trastornos mentales y del comportamiento debidos al uso de opiáceos, trastorno psicótico residual y de comienzo tardío	0	0	0	1	0	1	1
Abuso de sustancias que no producen dependencia	0	1	0	0	0	1	1
Infarto transmural agudo de miocardio, de sitio no especificado	0	0	0	0	0	1	1
Infarto agudo de miocardio, sin otra especificación	0	0	1	0	2	1	3
Embolia pulmonar con mención de corazón pulmonar agudo	0	0	2	0	3	0	3
Insuficiencia cardiaca congestiva	0	0	0	1	0	1	1
Hemorragia intraencefalica de localizaciones multiples	0	0	1	0	1	0	1
Otras neumonías, de microorganismo no especificado	0	0	1	0	1	0	1
Insuficiencia respiratoria aguda	1	1	2	0	3	1	4
Estomatitis aftosa recurrente	1	0	0	0	1	0	1
Insuficiencia hepática aguda o subaguda	1	1	0	0	1	1	2
Insuficiencia hepática crónica	0	0	1	0	1	0	1
Otros	0	1	0	0	2	4	6
TOTAL	3	5	8	3	19	16	35

MEDICINA INTERNA 108 A

Principales Cirugías y Procedimientos enero - marzo 2024

Código Cie-9	Cirugías / Procedimientos	Femenino	Masculino	Total
38.99	Otra punción de vena	88	81	169
75.38	Oximetría de pulso adulto	17	14	31
93.96	Otro enriquecimiento por oxígeno	18	12	30
99.18	Inyección o infusión de electrolitos	24	6	30
89.13	Examen neurológico	5	5	10
89.04	Otra entrevista y evaluación	2	7	9
00.G7	Interpretación de electrocardiograma	3	6	9
89.52	Electrocardiograma	4	4	8
89.65	Medición de gases en la sangre arterial sistémica	2	6	8
93.18	Ejercicio respiratorio	1	3	4
99.21	Inyección de antibiótico	0	4	4
89.66	Medición de gases en sangre venosa mixta	0	3	3
99.17	Inyección de insulina	1	2	3
34.91	Toracocentesis	2	0	2
38.98	Otra punción de arteria	2	0	2
54.98	Diálisis peritoneal	0	2	2
89.29	Otras mediciones del aparato genitourinario no operatorias	0	2	2
96.05	Otra intubación del tracto respiratorio	0	2	2
38.95	Cateterismo venoso para diálisis renal	0	1	1
89.61	Monitorización de presión arterial sistémica	0	1	1
	Otros	1	2	3
TOTAL		170	163	333

MEDICINA INTERNA 108 A

Principales Cirugías y Procedimientos por grupo de Edad y Sexo enero - marzo 2024

Cirugías / Procedimientos	15 - 19		20 - 24		25 - 44		45 - 59	
	f	m	f	m	f	m	f	m
Otra punción de vena	0	2	0	3	21	19	31	27
Oximetría de pulso adulto	0	0	0	0	3	4	14	5
Otro enriquecimiento por oxígeno	0	0	0	0	5	2	13	5
Inyección o infusión de electrolitos	0	0	0	0	6	1	14	1
Examen neurológico	0	0	0	0	0	1	5	0
Otra entrevista y evaluación	0	0	0	0	1	2	0	2
Interpretación de electrocardiograma	0	0	0	0	0	2	3	1
Electrocardiograma	0	0	0	0	0	1	1	1
Medición de gases en la sangre arterial sistémica	0	0	0	0	0	0	2	4
Ejercicio respiratorio	0	0	0	0	0	0	1	2
Inyección de antibiótico	0	0	0	0	0	0	0	1
Medición de gases en sangre venosa mixta	0	0	0	0	0	2	0	0
Inyección de insulina	0	0	0	0	0	0	1	1
Toracocentesis	0	0	0	0	0	0	0	0
Otra punción de arteria	0	0	0	0	0	0	0	0
Diálisis peritoneal	0	0	0	1	0	1	0	0
Otras mediciones del aparato genitourinario no operatorias	0	0	0	0	0	1	0	1
Otra intubación del tracto respiratorio	0	0	0	0	0	0	0	1
Cateterismo venoso para diálisis renal	0	0	0	0	0	0	0	0
Monitorización de presión arterial sistémica	0	0	0	0	0	0	0	0
Otros	0	0	0	0	0	2	0	0
TOTAL	0	2	0	4	36	38	85	52

MEDICINA INTERNA 108 A

Principales Cirugías y Procedimientos por grupo de Edad y Sexo enero - marzo 2024

Cirugías / Procedimientos	60 - 64		65 o +		Total, Femenino	Total, Masculino	Total, general
	f	m	f	m			
Otra punción de vena	18	16	18	14	88	81	169
Oximetría de pulso adulto	0	1	0	4	17	14	31
Otro enriquecimiento por oxígeno	0	1	0	4	18	12	30
Inyección o infusión de electrolitos	4	0	0	4	24	6	30
Examen neurológico	0	1	0	3	5	5	10
Otra entrevista y evaluación	1	3	0	0	2	7	9
Interpretación de electrocardiograma	0	2	0	1	3	6	9
Electrocardiograma	1	1	2	1	4	4	8
Medición de gases en la sangre arterial sistémica	0	1	0	1	2	6	8
Ejercicio respiratorio	0	0	0	1	1	3	4
Inyección de antibiótico	0	1	0	2	0	4	4
Medición de gases en sangre venosa mixta	0	1	0	0	0	3	3
Inyección de insulina	0	0	0	1	1	2	3
Toracocentesis	0	0	2	0	2	0	2
Otra punción de arteria	1	0	1	0	2	0	2
Diálisis peritoneal	0	0	0	0	0	2	2
Otras mediciones del aparato genitourinario no operatorias	0	0	0	0	0	2	2
Otra intubación del tracto respiratorio	0	0	0	1	0	2	2
Cateterismo venoso para diálisis renal	0	1	0	0	0	1	1
Monitorización de presión arterial sistémica	0	1	0	0	0	1	1
Otros	0	0	1	0	1	2	3
TOTAL	25	30	24	37	170	163	333

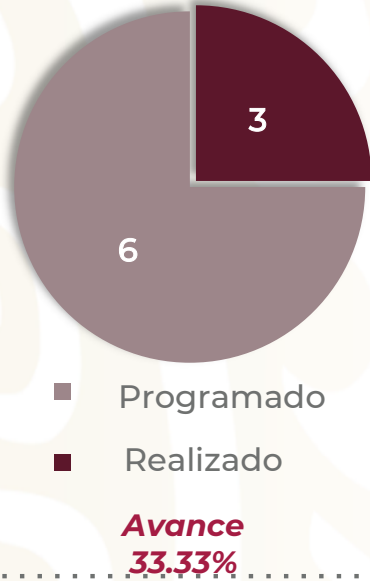
MEDICINA INTERNA 108 A

Recursos Humanos enero - marzo 2024

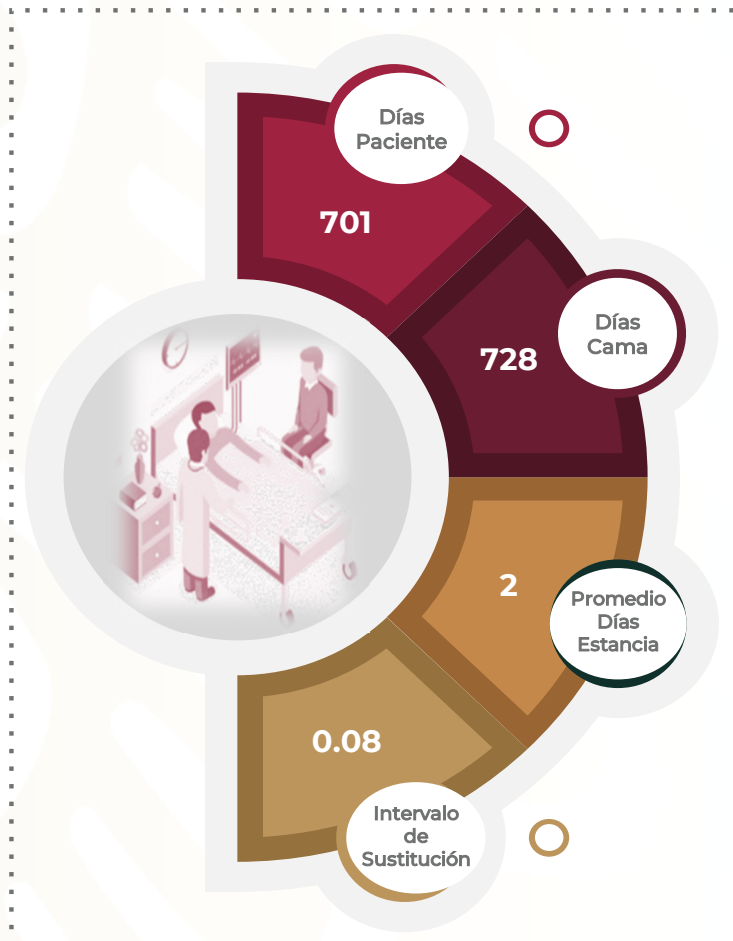
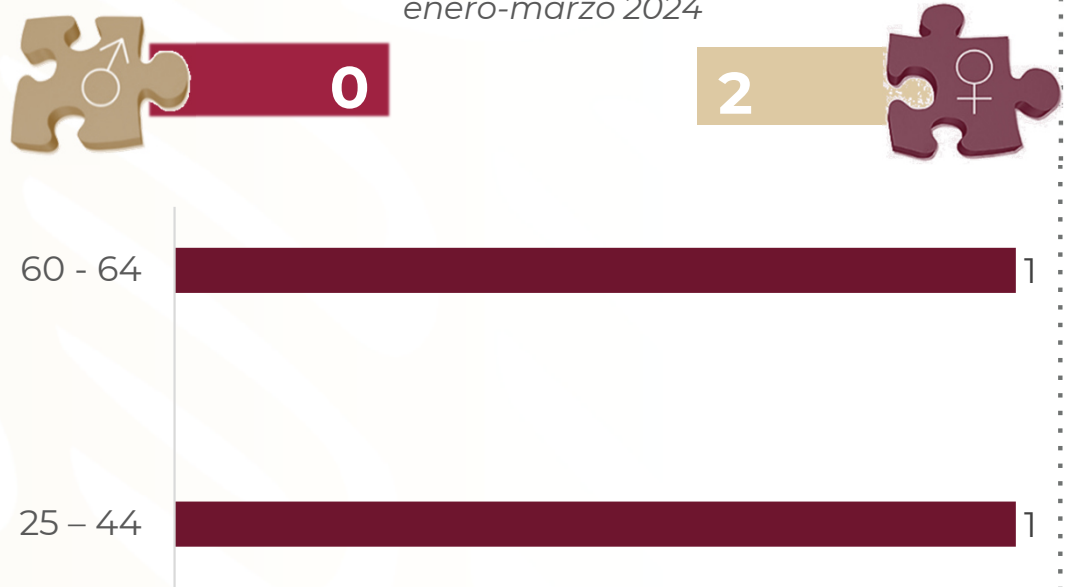
Categoría	Turno					Total
	Completo	Matutino	Vespertino	Nocturno	Sab, dom y fest	
Rama médica						
Médico especialista A	0	1	0	1	2	4
Médico especialista B	0	1	0	0	0	1
Médico especialista C	0	5	0	0	0	5
Médico especialista A (eventual)	0	1	0	0	0	1
Rama de enfermería						
Jefe de enfermeras C	0	1	0	0	0	1
Enfermera general titulada A	0	3	2	5	0	10
Auxiliar de enfermería A	0	1	1	0	0	2
Enfermera general titulada B	0	1	0	2	0	3
Enfermera general titulada C	0	5	2	2	0	9
Enfermera especialista C	0	0	0	1	0	1
Rama paramédica						
Afanadora	0	2	3	1	3	9
Camillero	0	1	0	2	2	5
Rama paramédica eventual						
Afanadora	0	1	0	0	0	1
Rama afín administrativa						
Soporte Administrativo C	1	0	0	0	0	1
Apoyo administrativo en salud-A8	0	1	0	0	0	1
Apoyo administrativo en salud-A7	0	1	0	0	1	2
Apoyo administrativo en salud-A6	0	1	0	0	2	3
Apoyo administrativo en salud-A4	0	1	0	0	0	1
Apoyo administrativo en salud-A2	0	1	0	0	0	1
TOTAL	1	28	8	14	10	61

MEDICINA INTERNA 109D

Egresos enero-marzo 2024



Egresos por Grupo de Edad y Sexo enero-marzo 2024



MEDICINA INTERNA 109 D

Productividad enero - marzo 2024

Actividad	2024			
	Programado	Realizado	% de Avance	Status
Ingresos		2		
Egresos	6	2	33.33	R
Intervenciones quirúrgicas	0	1	0.0	R
Procedimientos		15		
Días paciente	441	701	158.96	V
Días cama	637	728	114.29	V
Porcentaje de ocupación	69.23	96.29	139.09	V

Semaforización	Estatus
Cumpliendo con el 97.00% o más de sus metas	V
Cumpliendo entre el 90.00% y el 96.99% de sus metas	A
Cumpliendo con el 89.99% o menos de sus metas	R

 No Aplica

MEDICINA INTERNA 109 D

Principales motivos de Egresos enero - marzo 2024

Código Cie-10	Enfermedad	Femenino	Masculino	Total
A419	Sepsis, no especificada	1	0	1
E872	Acidosis	1	0	1
TOTAL		2	0	2

MEDICINA INTERNA 109 D

Principales motivos de Egresos por grupo de Edad y Sexo enero - marzo 2024

Enfermedad	15 - 19		20 - 24		25 - 44		45 - 59	
	f	m	f	m	f	m	f	m
Sepsis, no especificada	0	0	0	0	1	0	0	0
Acidosis	0	0	0	0	0	0	0	0
TOTAL	0	0	0	0	1	0	0	0

Enfermedad	60 - 64		65 o +		Total, Femenino	Total, Masculino	Total, general
	f	m	f	m			
Sepsis, no especificada	0	0	0	0	1	0	1
Acidosis	1	0	0	0	1	0	1
TOTAL	1	0	0	0	2	0	2

MEDICINA INTERNA 109 D

Principales causas de Defunción enero – marzo 2024

Código Cie-10	Enfermedad	Femenino	Masculino	Total
A419	Sepsis, no especificada	1	0	1
E872	Acidosis	1	0	1
TOTAL		2	0	2

MEDICINA INTERNA 109 D

Principales causas de Defunción por grupo de Edad y Sexo enero - marzo 2024

Enfermedad	15 - 19		20 - 24		25 - 44		45 - 59	
	f	m	f	m	f	m	f	m
Sepsis, no especificada	0	0	0	0	1	0	0	0
Acidosis	0	0	0	0	0	0	0	0
TOTAL	0	0	0	0	1	0	0	0

Enfermedad	60 - 64		65 o +		Total, Femenino	Total, Masculino	Total, general
	f	m	f	m			
Sepsis, no especificada	0	0	0	0	1	0	1
Acidosis	1	0	0	0	1	0	1
TOTAL	1	0	0	0	2	0	2

MEDICINA INTERNA 109 D

Principales Cirugías y Procedimientos enero - marzo 2024

Código Cie-10	Enfermedad	Femenino	Masculino	Total
38.99	Otra punción de vena	7	0	7
89.66	Medición de gases en sangre venosa mixta	3	0	3
38.95	Instalación de catéter de hemodiálisis o mahurcar	1	0	1
91.33	Examen microscópico de muestra de vejiga, uretra, próstata, vesícula seminal, tejido perivesical y de orina y de semen cultivo y sensibilidad	1	0	1
99.18	Inyección o infusión de electrolitos	1	0	1
99.21	Inyección de antibiótico	1	0	1
99.29	Inyección o infusión de otra sustancia terapéutica o profiláctica	1	0	1
00.F9	Curación de herida	1	0	1
TOTAL		16	0	16

MEDICINA INTERNA 109 D

Principales Cirugías y Procedimientos por grupo de Edad y Sexo enero - marzo 2024

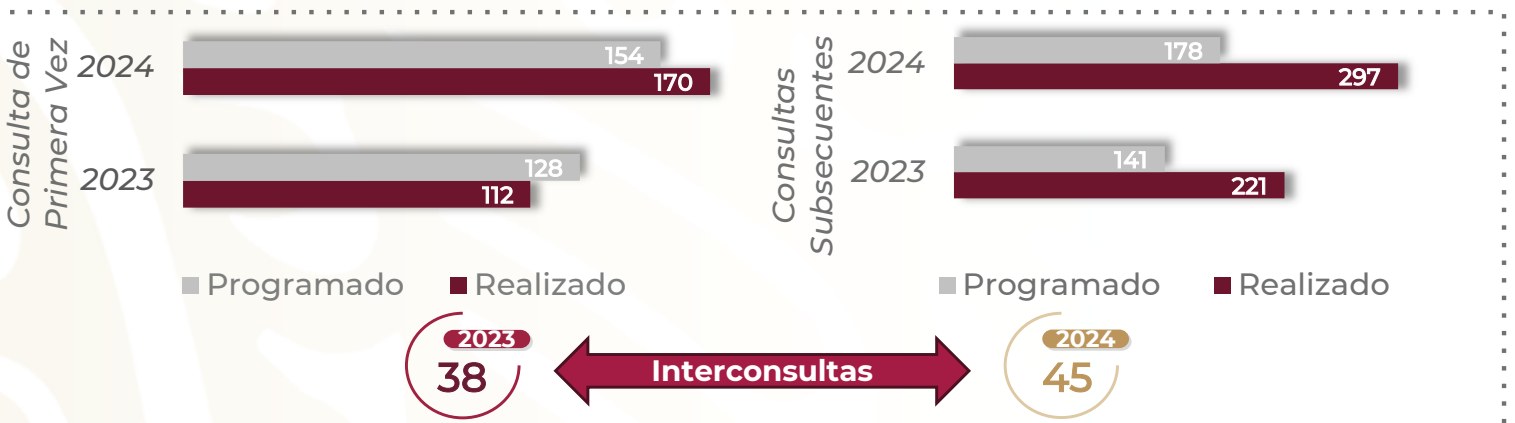
Enfermedad	15 - 19		20 - 24		25 - 44		45 - 59	
	f	m	f	m	f	m	f	m
Otra punción de vena	0	0	0	0	0	0	0	0
Medición de gases en sangre venosa mixta	0	0	0	0	0	0	0	0
Instalación de catéter de hemodiálisis o mahurcar	0	0	0	0	0	0	0	0
Examen microscópico de muestra de vejiga, uretra, próstata, vesícula seminal, tejido perivesical y de orina y de semen cultivo y sensibilidad	0	0	0	0	0	0	0	0
Inyección o infusión de electrolitos	0	0	0	0	0	0	1	0
Inyección de antibiótico	0	0	0	0	0	0	0	0
Inyección o infusión de otra sustancia terapéutica o profiláctica	0	0	0	0	0	0	1	0
Curación de herida	0	0	0	0	0	0	1	0
TOTAL	0	0	0	0	0	0	3	0

MEDICINA INTERNA 109 D

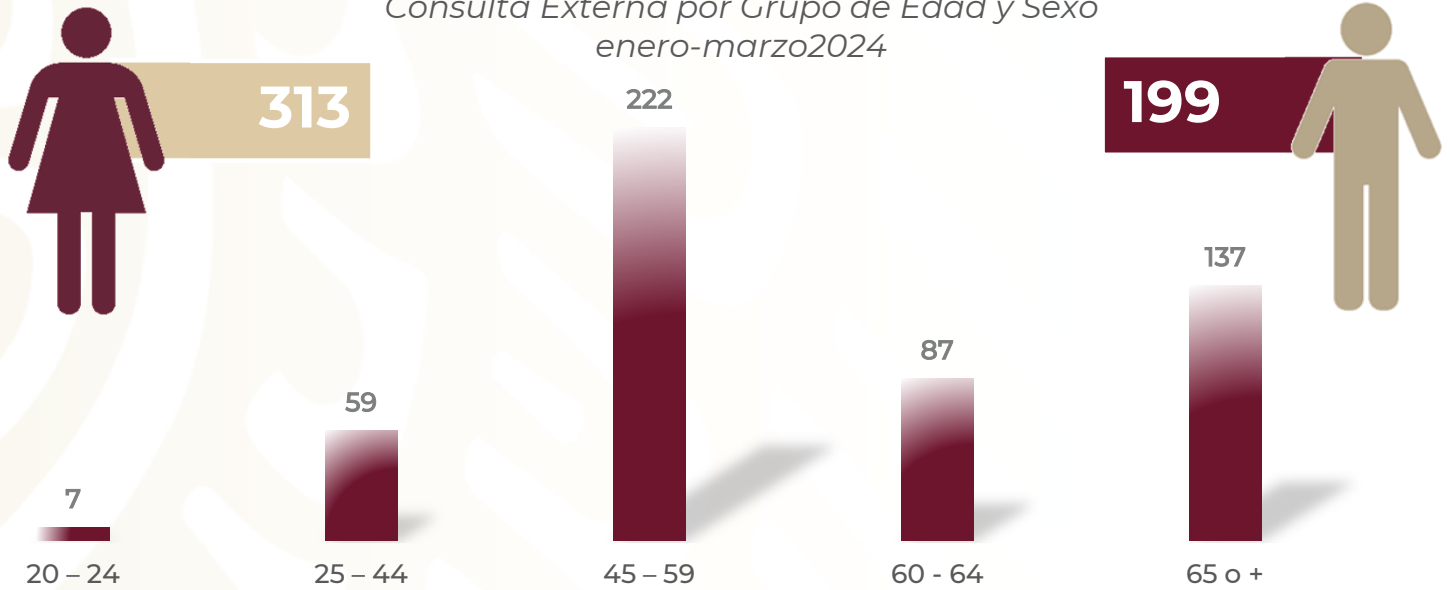
Principales Cirugías y Procedimientos por grupo de Edad y Sexo enero - marzo 2024

Enfermedad	60 - 64		65 o +		Total, Femenino	Total, Masculino	Total, general
	f	m	f	m			
Otra punción de vena	3	0	4	0	7	0	7
Medición de gases en sangre venosa mixta	1	0	2	0	3	0	3
Instalación de catéter de hemodiálisis o mahurcar	0	0	1	0	1	0	1
Examen microscópico de muestra de vejiga, uretra, próstata, vesícula seminal, tejido perivesical y de orina y de semen cultivo y sensibilidad	0	0	1	0	1	0	1
Inyección o infusión de electrolitos	0	0	0	0	1	0	1
Inyección de antibiótico	0	0	1	0	1	0	1
Inyección o infusión de otra sustancia terapéutica o profiláctica	0	0	0	0	1	0	1
Curación de herida	0	0	0	0	1	0	1
TOTAL	4	0	9	0	16	0	16

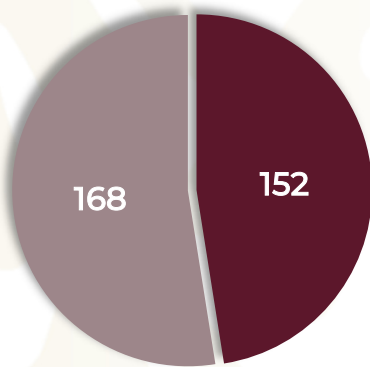
MEDICINA INTERNA 110 A



Consulta Externa por Grupo de Edad y Sexo enero-marzo 2024



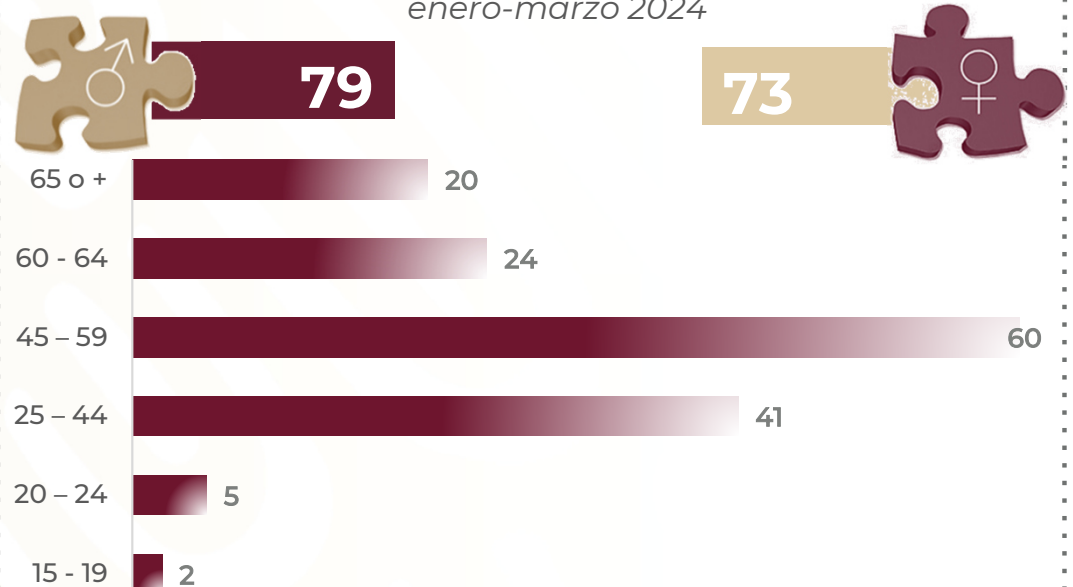
Egresos enero-marzo 2024



■ Programado
■ Realizado

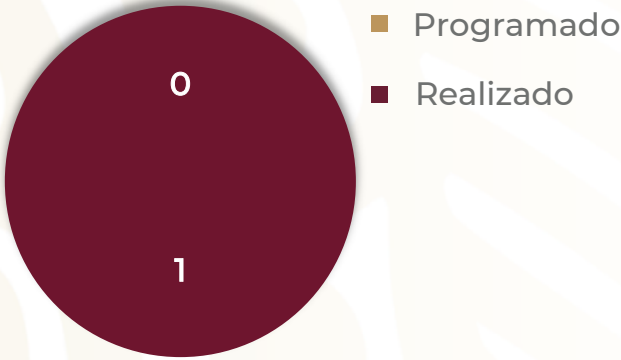
Avance
90.48%

Egresos por Grupo de Edad y Sexo enero-marzo 2024



MEDICINA INTERNA 110 A

Cirugías enero-marzo 2024



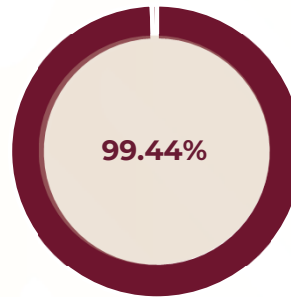
Procedimientos enero-marzo 2024



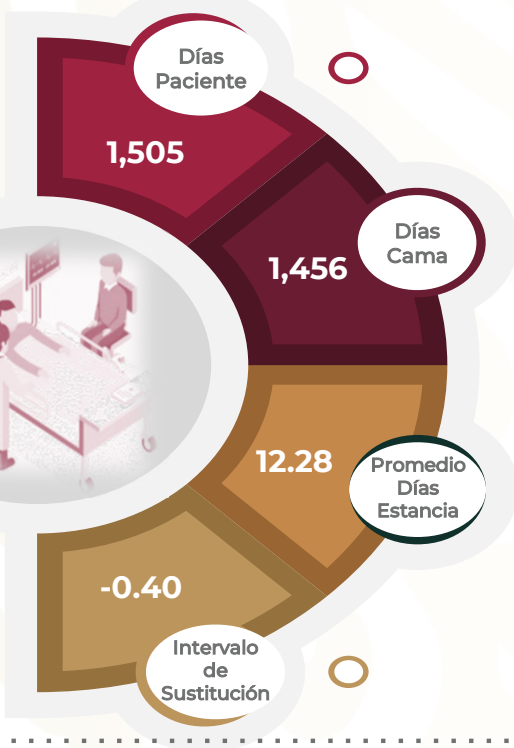
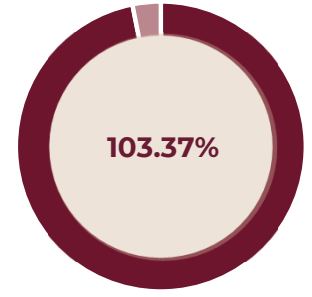
Procedimientos enero-marzo 2023



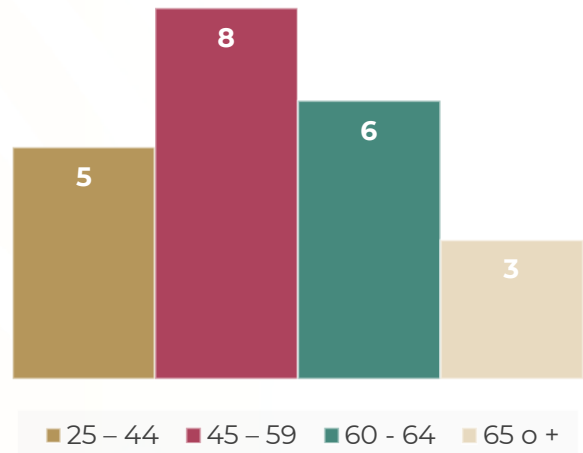
% Ocupación Hospitalaria enero-marzo 2023



% Ocupación Hospitalaria enero-marzo 2024



Defunciones por Grupo de Edad enero-marzo 2024



Defunciones por Sexo enero-marzo 2024



MEDICINA INTERNA 110 A

Comparativo de Productividad enero - marzo 2023/2024

Actividad	2023				2024			
	Programado	Realizado	% de Avance	Status	Programado	Realizado	% de Avance	Status
Consultas de primera vez	128	112	87.50	R	154	170	110.39	V
Consultas subsecuentes	141	221	156.74	V	178	297	166.85	V
Interconsultas		38				45		
Total, de consultas	269	371	137.92	V	332	512	154.22	V
Ingresos		101				143		
Egresos	358	88	24.58	R	168	152	90.48	A
Intervenciones quirúrgicas	0	1	0.00	R	0	1	0.0	R
Procedimientos		328				403		
Días paciente	1,577	1,432	90.81	A	1,519	1,505	99.08	V
Días cama	2,160	1,440	66.67	R	1,365	1,456	106.67	V
Porcentaje de ocupación	73.01	99.44	136.21	V	111.28	103.37	92.89	A

Semaforización	Estatus
Cumpliendo con el 97.00% o más de sus metas	V
Cumpliendo entre el 90.00% y el 96.99% de sus metas	A
Cumpliendo con el 89.99% o menos de sus metas	R

 No Aplica

MEDICINA INTERNA 110 A

Principales motivos de Consulta enero - marzo 2024

Código Cie-10	Enfermedad	Femenino	Masculino	Total	%
E119	Diabetes mellitus tipo 2, sin mención de complicación	57	42	99	19.34
E117	Diabetes mellitus tipo 2, con complicaciones múltiples	65	33	98	19.14
I10X	Hipertensión esencial (primaria)	53	34	87	16.99
E116	Diabetes mellitus tipo 2, con otras complicaciones especificadas	31	13	44	8.59
E88901	Síndrome metabólico	15	15	30	5.86
E118	Diabetes mellitus tipo 2, con complicaciones no especificadas	8	4	12	2.34
E038	Otros hipotiroidismos especificados	8	1	9	1.76
I119	Enfermedad cardíaca hipertensiva sin insuficiencia cardíaca (congestiva)	7	2	9	1.76
E039	Hipotiroidismo, no especificado	6	0	6	1.17
E113	Diabetes mellitus tipo 2, con complicaciones oftálmicas	1	4	5	0.98
E112	Diabetes mellitus tipo 2, con complicaciones renales	0	4	4	0.78
E782	Hiperlipidemia mixta	3	1	4	0.78
E03801	Hipotiroidismo primario	2	1	3	0.59
E114	Diabetes mellitus tipo 2, con complicaciones neurológicas	0	3	3	0.59
E755	Otros trastornos del almacenamiento de lípidos	3	0	3	0.59
K709	Enfermedad hepática alcohólica, no especificada	1	2	3	0.59
K746	Otras cirrosis del hígado y las no especificadas	3	0	3	0.59
M797	Fibromialgia	3	0	3	0.59
N390	Infección de vías urinarias, sitio no especificado	3	0	3	0.59
D500	Anemia por deficiencia de hierro secundaria a pérdida de sangre (crónica)	1	1	2	0.39
	Otros	43	39	82	16.02
TOTAL		313	199	512	100.00

MEDICINA INTERNA 110 A

Principales motivos de Consulta por grupo de Edad y Sexo enero - marzo 2024

Enfermedad	15 - 19		20 - 24		25 - 44		45 - 59	
	f	m	f	m	f	m	f	m
Diabetes mellitus tipo 2, sin mención de complicación	0	0	0	0	1	3	27	20
Diabetes mellitus tipo 2, con complicaciones múltiples	0	0	1	0	3	5	28	13
Hipertensión esencial (primaria)	0	0	1	0	5	5	24	7
Diabetes mellitus tipo 2, con otras complicaciones especificadas	0	0	0	0	6	0	11	3
Síndrome metabólico	0	0	0	0	2	2	10	11
Diabetes mellitus tipo 2, con complicaciones no especificadas	0	0	1	0	1	0	2	0
Otros hipotiroidismos especificados	0	0	0	0	0	0	4	0
Enfermedad cardíaca hipertensiva sin insuficiencia cardíaca (congestiva)	0	0	0	0	1	0	3	1
Hipotiroidismo, no especificado	0	0	0	0	0	0	6	0
Diabetes mellitus tipo 2, con complicaciones oftálmicas	0	0	0	0	0	0	1	3
Diabetes mellitus tipo 2, con complicaciones renales	0	0	0	0	0	0	0	2
Hiperlipidemia mixta	0	0	0	0	0	0	2	0
Hipotiroidismo primario	0	0	0	0	0	0	2	1
Diabetes mellitus tipo 2, con complicaciones neurológicas	0	0	0	0	0	1	0	1
Otros trastornos del almacenamiento de lípidos	0	0	0	0	0	0	1	0
Enfermedad hepática alcohólica, no especificada	0	0	0	0	0	0	0	2
Otras cirrosis del hígado y las no especificadas	0	0	0	0	0	0	0	0
Fibromialgia	0	0	0	0	0	0	2	0
Infección de vías urinarias, sitio no especificado	0	0	0	0	0	0	3	0
Anemia por deficiencia de hierro secundaria a pérdida de sangre (crónica)	0	0	0	0	0	0	1	1
Otros	0	0	1	3	13	11	19	11
TOTAL	0	0	4	3	32	27	146	76

MEDICINA INTERNA 110 A

Principales motivos de Consulta por grupo de Edad y Sexo enero - marzo 2024

Enfermedad	60 - 64		65 o +		Total, Femenino	Total, Masculino	Total, general
	f	m	f	m			
Diabetes mellitus tipo 2, sin mención de complicación	12	7	17	12	57	42	99
Diabetes mellitus tipo 2, con complicaciones múltiples	11	6	22	9	65	33	98
Hipertensión esencial (primaria)	10	6	13	16	53	34	87
Diabetes mellitus tipo 2, con otras complicaciones especificadas	6	7	8	3	31	13	44
Síndrome metabólico	1	2	2	0	15	15	30
Diabetes mellitus tipo 2, con complicaciones no especificadas	0	1	4	3	8	4	12
Otros hipotiroidismos especificados	2	0	2	1	8	1	9
Enfermedad cardíaca hipertensiva sin insuficiencia cardíaca (congestiva)	0	0	3	1	7	2	9
Hipotiroidismo, no especificado	0	0	0	0	6	0	6
Diabetes mellitus tipo 2, con complicaciones oftálmicas	0	0	0	1	1	4	5
Diabetes mellitus tipo 2, con complicaciones renales	0	1	0	1	0	4	4
Hiperlipidemia mixta	1	1	0	0	3	1	4
Hipotiroidismo primario	0	0	0	0	2	1	3
Diabetes mellitus tipo 2, con complicaciones neurológicas	0	1	0	0	0	3	3
Otros trastornos del almacenamiento de lípidos	2	0	0	0	3	0	3
Enfermedad hepática alcohólica, no especificada	0	0	1	0	1	2	3
Otras cirrosis del hígado y las no especificadas	3	0	0	0	3	0	3
Fibromialgia	1	0	0	0	3	0	3
Infección de vías urinarias, sitio no especificado	0	0	0	0	3	0	3
Anemia por deficiencia de hierro secundaria a pérdida de sangre (crónica)	0	0	0	0	1	1	2
Otros	4	2	6	12	43	39	82
TOTAL	53	34	78	59	313	199	512

MEDICINA INTERNA 110 A

Principales motivos de Egresos enero - marzo 2024

Código Cie-10	Enfermedad	Femenino	Masculino	Total
N185	Enfermedad renal crónica, etapa 5	7	9	16
N390	Infección de vías urinarias, sitio no especificado	2	3	5
J960	Insuficiencia respiratoria aguda	2	2	4
R572	Choque séptico	3	1	4
E119	Diabetes mellitus tipo 2, sin mención de complicación	2	1	3
I10X	Hipertensión esencial (primaria)	1	2	3
K861	Otras pancreatitis crónicas	0	3	3
A419	Sepsis, no especificada	1	1	2
D509	Anemia por deficiencia de hierro sin otra especificación	0	2	2
E111	Diabetes mellitus tipo 2, con cetoacidosis	2	0	2
E209	Hipoparatiroidismo, no especificado	2	0	2
F103	Trastornos mentales y del comportamiento debidos al uso de alcohol, estado de abstinencia	0	2	2
G408	Otras epilepsias	1	1	2
G409	Epilepsia, tipo no especificado	0	2	2
I219	Infarto agudo de miocardio, sin otra especificación	1	1	2
I500	Insuficiencia cardiaca congestiva	1	1	2
I509	Insuficiencia cardiaca, no especificada	0	2	2
K219	Enfermedad del reflujo gastroesofágico sin esofagitis	1	1	2
K709	Enfermedad hepática alcohólica, no especificada	1	1	2
K721	Insuficiencia hepática crónica	1	1	2
	Otros	45	43	88
TOTAL		73	79	152

MEDICINA INTERNA 110 A

Principales motivos de Egresos por grupo de Edad y Sexo enero - marzo 2024

Enfermedad	15 - 19		20 - 24		25 - 44		45 - 59	
	f	m	f	m	f	m	f	m
Enfermedad renal crónica, etapa 5	0	0	0	0	1	4	3	2
Infección de vías urinarias, sitio no especificado	0	0	0	0	0	1	1	2
Insuficiencia respiratoria aguda	0	0	0	0	0	1	1	0
Choque séptico	0	0	0	0	1	0	1	1
Diabetes mellitus tipo 2, sin mención de complicación	0	0	0	0	0	0	1	1
Hipertensión esencial (primaria)	0	1	0	0	1	1	0	0
Otras pancreatitis crónicas	0	0	0	0	0	3	0	0
Sepsis, no especificada	0	0	0	0	1	0	0	1
Anemia por deficiencia de hierro sin otra especificación	0	0	0	1	0	0	0	1
Diabetes mellitus tipo 2, con cetoacidosis	0	0	0	0	0	0	2	0
Hipoparatiroidismo, no especificado	0	0	0	0	0	0	2	0
Trastornos mentales y del comportamiento debidos al uso de alcohol, estado de abstinencia	0	0	0	0	0	1	0	0
Otras epilepsias	1	0	0	0	0	1	0	0
Epilepsia, tipo no especificado	0	0	0	1	0	1	0	0
Infarto agudo de miocardio, sin otra especificación	0	0	0	0	0	0	0	1
Insuficiencia cardiaca congestiva	0	0	0	0	0	0	1	0
Insuficiencia cardiaca, no especificada	0	0	0	0	0	1	0	1
Enfermedad del reflujo gastroesofágico sin esofagitis	0	0	0	0	0	0	1	1
Enfermedad hepática alcohólica, no especificada	0	0	0	0	1	1	0	0
Insuficiencia hepática crónica	0	0	0	0	1	0	0	1
Otros	0	0	2	1	7	13	18	17
TOTAL	1	1	2	3	13	28	31	29

MEDICINA INTERNA 110 A

Principales motivos de Egresos por grupo de Edad y Sexo enero - marzo 2024

Enfermedad	60 - 64		65 o +		Total, Femenino	Total, Masculino	Total, general
	f	m	f	m			
Enfermedad renal crónica, etapa 5	1	1	2	2	7	9	16
Infección de vías urinarias, sitio no especificado	0	0	1	0	2	3	5
Insuficiencia respiratoria aguda	1	1	0	0	2	2	4
Choque séptico	0	0	1	0	3	1	4
Diabetes mellitus tipo 2, sin mención de complicación	1	0	0	0	2	1	3
Hipertensión esencial (primaria)	0	0	0	0	1	2	3
Otras pancreatitis crónicas	0	0	0	0	0	3	3
Sepsis, no especificada	0	0	0	0	1	1	2
Anemia por deficiencia de hierro sin otra especificación	0	0	0	0	0	2	2
Diabetes mellitus tipo 2, con cetoacidosis	0	0	0	0	2	0	2
Hipoparatiroidismo, no especificado	0	0	0	0	2	0	2
Trastornos mentales y del comportamiento debidos al uso de alcohol, estado de abstinencia	0	0	0	1	0	2	2
Otras epilepsias	0	0	0	0	1	1	2
Epilepsia, tipo no especificado	0	0	0	0	0	2	2
Infarto agudo de miocardio, sin otra especificación	1	0	0	0	1	1	2
Insuficiencia cardíaca congestiva	0	1	0	0	1	1	2
Insuficiencia cardíaca, no especificada	0	0	0	0	0	2	2
Enfermedad del reflujo gastroesofágico sin esofagitis	0	0	0	0	1	1	2
Enfermedad hepática alcohólica, no especificada	0	0	0	0	1	1	2
Insuficiencia hepática crónica	0	0	0	0	1	1	2
Otros	11	6	7	6	45	43	88
TOTAL	15	9	11	9	73	79	152

MEDICINA INTERNA 110 A

Principales Causas de Defunción enero - marzo 2024

Código Cie-10	Enfermedad	Femenino	Masculino	Total
J960	Insuficiencia respiratoria aguda	2	2	4
R572	Choque séptico	3	0	3
I219	Infarto agudo de miocardio, sin otra especificación	1	1	2
A418	Otras sepsis especificadas	0	1	1
A419	Sepsis, no especificada	0	1	1
C729	Tumor maligno del sistema nervioso central, sin otra especificación	0	1	1
G936	Edema cerebral	1	0	1
I213	Infarto transmural agudo de miocardio, de sitio no especificado	0	1	1
I228	Infarto subsecuente del miocardio de otros sitios	0	1	1
I260	Embolia pulmonar con mención de corazón pulmonar agudo	1	0	1
I509	Insuficiencia cardiaca, no especificada	0	1	1
I612	Hemorragia intracerebral en hemisferio, no especificada	1	0	1
I613	Hemorragia intraencefalica en tallo cerebral	1	0	1
J189	Neumonía, no especificada	1	0	1
J80X	Síndrome de dificultad respiratoria del adulto	0	1	1
R571	Choque hipovolémico	1	0	1
TOTAL		12	10	22

MEDICINA INTERNA 110 A

Principales Causas de Defunción por grupo de Edad y Sexo enero - marzo 2024

Enfermedad	15 - 19		20 - 24		25 - 44		45 - 59	
	f	m	f	m	f	m	f	m
Insuficiencia respiratoria aguda	0	0	0	0	0	1	1	0
Choque séptico	0	0	0	0	1	0	1	0
Infarto agudo de miocardio, sin otra especificación	0	0	0	0	0	0	0	1
Otras sepsis especificadas	0	0	0	0	0	0	0	1
Sepsis, no especificada	0	0	0	0	0	0	0	1
Tumor maligno del sistema nervioso central, sin otra especificación	0	0	0	0	0	0	0	0
Edema cerebral	0	0	0	0	0	0	0	0
Infarto transmural agudo de miocardio, de sitio no especificado	0	0	0	0	0	0	0	1
Infarto subsecuente del miocardio de otros sitios	0	0	0	0	0	0	0	0
Embolia pulmonar con mención de corazón pulmonar agudo	0	0	0	0	1	0	0	0
Insuficiencia cardiaca, no especificada	0	0	0	0	0	1	0	0
Hemorragia intracerebral en hemisferio, no especificada	0	0	0	0	0	0	1	0
Hemorragia intraencefalica en tallo cerebral	0	0	0	0	0	0	0	0
Neumonía, no especificada	0	0	0	0	0	0	1	0
Síndrome de dificultad respiratoria del adulto	0	0	0	0	0	1	0	0
Choque hipovolémico	0	0	0	0	0	0	0	0
TOTAL	0	0	0	0	2	3	4	4

MEDICINA INTERNA 110 A

Principales Causas de Defunción por grupo de Edad y Sexo enero – marzo 2024

Enfermedad	60 - 64		65 o +		Total, Femenino	Total, Masculino	Total, general
	f	m	f	m			
Insuficiencia respiratoria aguda	1	1	0	0	2	2	4
Choque séptico	0	0	1	0	3	0	3
Infarto agudo de miocardio, sin otra especificación	1	0	0	0	1	1	2
Otras sepsis especificadas	0	0	0	0	0	1	1
Sepsis, no especificada	0	0	0	0	0	1	1
Tumor maligno del sistema nervioso central, sin otra especificación	0	1	0	0	0	1	1
Edema cerebral	1	0	0	0	1	0	1
Infarto transmural agudo de miocardio, de sitio no especificado	0	0	0	0	0	1	1
Infarto subsecuente del miocardio de otros sitios	0	0	0	1	0	1	1
Embolia pulmonar con mención de corazón pulmonar agudo	0	0	0	0	1	0	1
Insuficiencia cardiaca, no especificada	0	0	0	0	0	1	1
Hemorragia intracerebral en hemisferio, no especificada	0	0	0	0	1	0	1
Hemorragia intraencefalica en tallo cerebral	1	0	0	0	1	0	1
Neumonía, no especificada	0	0	0	0	1	0	1
Síndrome de dificultad respiratoria del adulto	0	0	0	0	0	1	1
Choque hipovolémico	0	0	1	0	1	0	1
TOTAL	4	2	2	1	12	10	22

MEDICINA INTERNA 110 A

Principales Cirugías y Procedimientos enero - marzo 2024

Código Cie-9	Cirugías / Procedimientos	Femenino	Masculino	Total
38.99	Otra punción de vena	57	6	63
99.19	Inyección de anticoagulante	39	1	40
99.17	Inyección de insulina	38	0	38
99.29	Inyección o infusión de otra sustancia terapéutica o profiláctica	35	1	36
99.21	Inyección de antibiótico	34	1	35
00.F9	Curación de herida	27	0	27
93.96	Otro enriquecimiento por oxígeno	23	0	23
93.94	Medicación respiratoria administrada mediante nebulizador	15	0	15
89.65	Medición de gases en la sangre arterial sistémica	9	1	10
54.98	Diálisis peritoneal	9	0	9
91.33	Examen microscópico de muestra de vejiga, uretra, próstata, vesícula seminal, tejido perivesical y de orina y de semen cultivo y sensibilidad	9	0	9
96.55	Limpieza de traqueostomía	8	0	8
99.18	Inyección o infusión de electrolitos	8	0	8
91.39	Examen microscópico de muestra de vejiga, uretra, próstata, vesícula seminal, tejido perivesical y de orina y de semen otro examen microscópico	7	0	7
89.66	Medición de gases en sangre venosa mixta	6	0	6
89.52	Electrocardiograma	4	0	4
93.99	Otros procedimientos respiratorios	4	0	4
96.39	Otro enema transanal	4	0	4
00.F0	Administración de infusión de hierro	4	0	4
00.17	Infusión de agente vasopresor	2	1	3
	Otros	49	2	51
TOTAL		391	13	404

MEDICINA INTERNA 110 A

Principales Cirugías y Procedimientos por grupo de Edad y Sexo enero - marzo 2024

Cirugías / Procedimientos	15 - 19		20 - 24		25 - 44		45 - 59	
	f	m	f	m	f	m	f	m
Otra punción de vena	1	0	1	0	7	4	28	0
Inyección de anticoagulante	0	0	0	0	1	1	19	0
Inyección de insulina	0	0	0	0	4	0	19	0
Inyección o infusión de otra sustancia terapéutica o profiláctica	0	0	0	0	2	1	21	0
Inyección de antibiótico	0	0	1	0	1	0	18	0
Curación de herida	0	0	0	0	2	0	17	0
Otro enriquecimiento por oxígeno	0	0	0	0	2	0	11	0
Medicación respiratoria administrada mediante nebulizador	0	0	0	0	1	0	9	0
Medición de gases en la sangre arterial sistémica	0	0	0	0	1	1	7	0
Diálisis peritoneal	0	0	0	0	0	0	9	0
Examen microscópico de muestra de vejiga, uretra, próstata, vesícula seminal, tejido perivesical y de orina y de semen cultivo y sensibilidad	0	0	0	0	2	0	2	0
Limpieza de traqueostomía	0	0	0	0	0	0	0	0
Inyección o infusión de electrolitos	0	0	0	0	1	0	4	0
Examen microscópico de muestra de vejiga, uretra, próstata, vesícula seminal, tejido perivesical y de orina y de semen otro examen microscópico	1	0	0	0	3	0	2	0
Medición de gases en sangre venosa mixta	0	0	0	0	1	0	3	0
Electrocardiograma	0	0	0	0	1	0	0	0
Otros procedimientos respiratorios	0	0	0	0	0	0	3	0
Otro enema transanal	0	0	0	0	0	0	4	0
Administración de infusión de hierro	0	0	0	0	1	0	0	0
Infusión de agente vasopresor	0	0	0	0	0	1	2	0
Otros	0	0	0	0	4	2	22	0
TOTAL	2	0	2	0	34	10	200	0

MEDICINA INTERNA 110 A

Principales Cirugías y Procedimientos por grupo de Edad y Sexo enero - marzo 2024

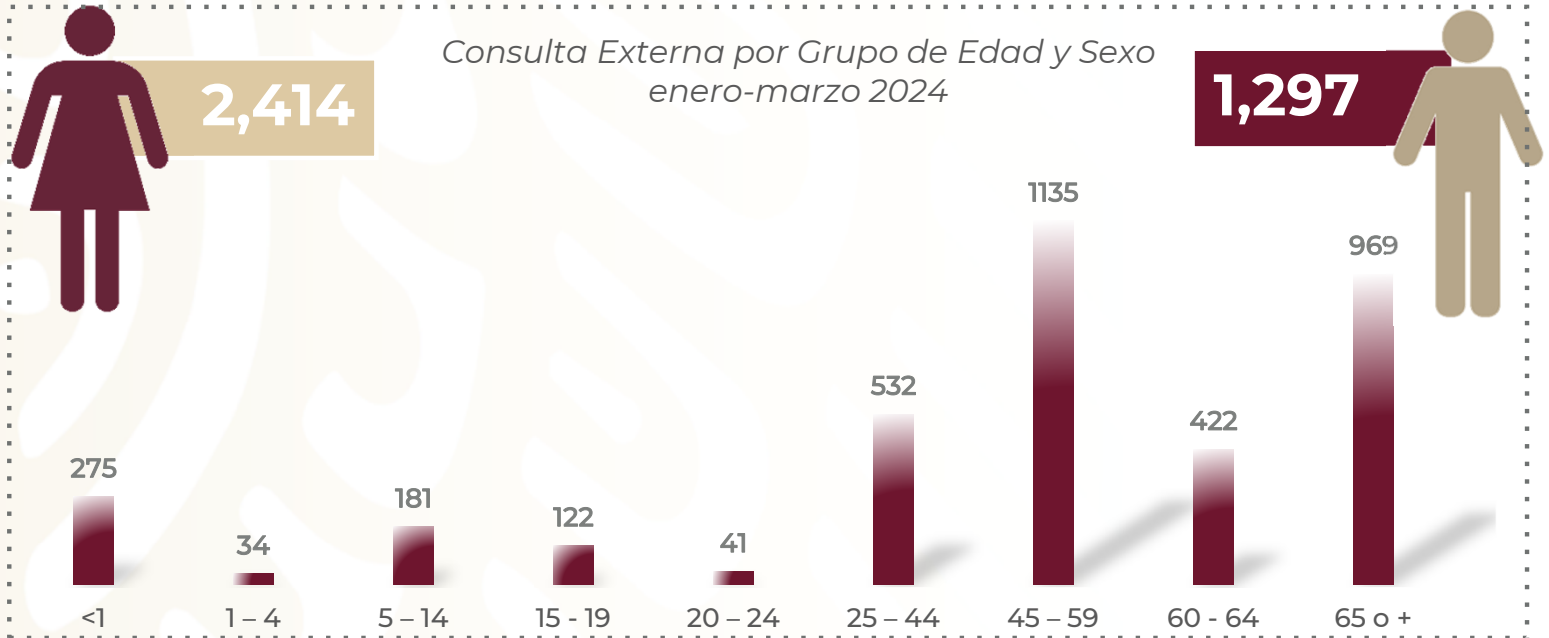
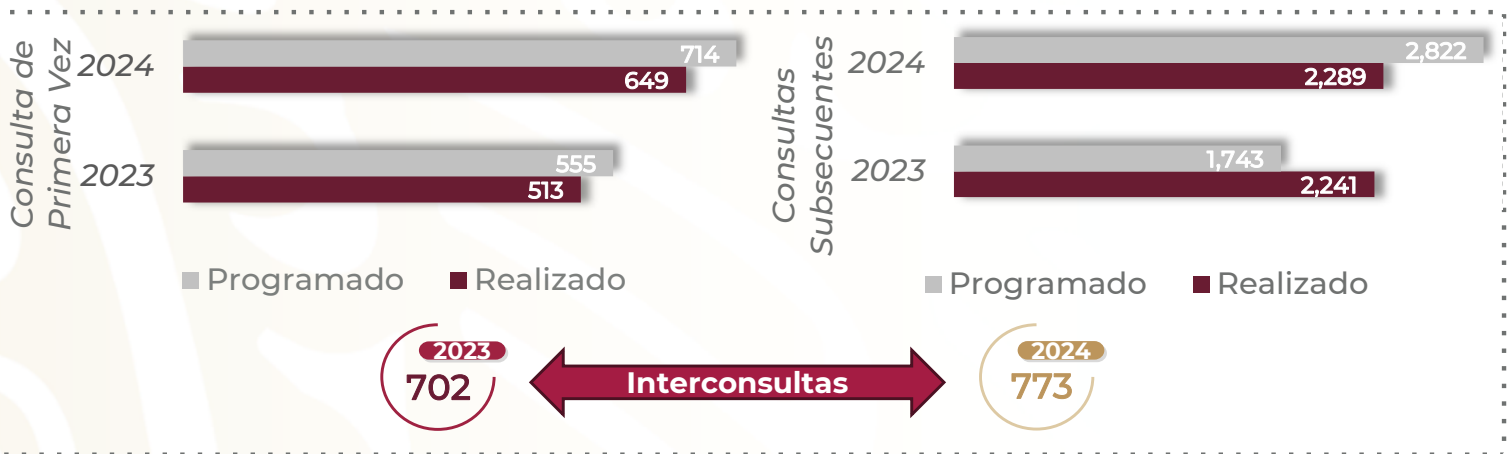
Cirugías / Procedimientos	60 - 64		65 o +		Total, Femenino	Total, Masculino	Total, general
	f	m	f	m			
Otra punción de vena	9	0	11	2	57	6	63
Inyección de anticoagulante	7	0	12	0	39	1	40
Inyección de insulina	6	0	9	0	38	0	38
Inyección o infusión de otra sustancia terapéutica o profiláctica	3	0	9	0	35	1	36
Inyección de antibiótico	9	0	5	1	34	1	35
Curación de herida	2	0	6	0	27	0	27
Otro enriquecimiento por oxígeno	3	0	7	0	23	0	23
Medicación respiratoria administrada mediante nebulizador	0	0	5	0	15	0	15
Medición de gases en la sangre arterial sistémica	0	0	1	0	9	1	10
Diálisis peritoneal	0	0	0	0	9	0	9
Examen microscópico de muestra de vejiga, uretra, próstata, vesícula seminal, tejido perivesical y de orina y de semen cultivo y sensibilidad	1	0	4	0	9	0	9
Limpieza de traqueostomía	0	0	8	0	8	0	8
Inyección o infusión de electrolitos	0	0	3	0	8	0	8
Examen microscópico de muestra de vejiga, uretra, próstata, vesícula seminal, tejido perivesical y de orina y de semen otro examen microscópico	1	0	0	0	7	0	7
Medición de gases en sangre venosa mixta	0	0	2	0	6	0	6
Electrocardiograma	2	0	1	0	4	0	4
Otros procedimientos respiratorios	0	0	1	0	4	0	4
Otro enema transanal	0	0	0	0	4	0	4
Administración de infusión de hierro	3	0	0	0	4	0	4
Infusión de agente vasopresor	0	0	0	0	2	1	3
Otros	11	0	12	0	49	2	51
TOTAL	57	0	96	3	391	13	404

MEDICINA INTERNA 110 A

Recursos Humanos enero - marzo 2024

Categoría	Turno					Total
	Completo	Matutino	Vespertino	Nocturno	Sab, dom y fest	
Rama médica						
Médico especialista A	0	2	1	0	0	3
Médico especialista B	0	1	0	0	0	1
Médico especialista C	0	1	1	0	0	2
Rama de enfermería						
Jefe de enfermeras C	0	1	0	0	0	1
Enfermera especialista A	0	0	0	1	0	1
Enfermera general titulada A	0	2	2	3	0	7
Auxiliar de enfermería A	0	2	0	1	0	3
Enfermera general titulada B	0	0	1	1	0	2
Enfermera general titulada C	0	4	1	3	1	9
Enfermera especialista C	0	3	0	1	0	4
Rama médica eventual						
Médico especialista A	0	1	0	1	0	2
Rama paramédica						
Afanadora	0	5	2	1	2	10
Camillero	0	1	2	1	0	4
Afanadora (eventual)	0	1	1	0	0	2
Rama afín administrativa						
Apoyo administrativo en salud-A6	0	0	0	0	1	1
Apoyo administrativo en salud-A3	0	1	0	0	1	2
TOTAL	0	25	11	13	5	54

CLINICA DEL DOLOR 203-C



Procedimientos enero-marzo 2024



Procedimientos enero-marzo 2023



CLINICA DEL DOLOR 203 C

Comparativo de productividad enero - marzo 2023/2024

Actividad	2023				2024			
	Programado	Realizado	% de Avance	Status	Programado	Realizado	% de Avance	Status
Consultas de primera vez	555	513	92.43	A	714	649	90.90	A
Consultas subsecuentes	1,743	2,241	128.57	V	2,822	2,289	81.11	R
Interconsultas		702				773		
Total, de consultas	2,298	3,456	150.39	V	3,536	3,711	104.95	V
Procedimientos		529				762		

Semaforización	Estatus
Cumpliendo con el 97.00% o más de sus metas	V
Cumpliendo con el 90.00% y el 96.99% de sus metas	A
Cumpliendo con el 89.99% o menos de sus metas	R



No Aplica

CLINICA DEL DOLOR 203 C

Principales Motivos de Consulta enero - marzo 2024

Código CIE-10	Enfermedad	Femenino	Masculino	Total	%
Z515	Atención paliativa	189	182	371	10.00
M796	Dolor en miembro	160	96	256	6.90
M544	Lumbago con ciática	165	65	230	6.20
G500	Neuralgia del trigémino	138	43	181	4.88
M545	Lumbago no especificado	118	37	155	4.18
R101	Dolor abdominal localizado en parte superior	82	58	140	3.77
R522	Otro dolor crónico	82	52	134	3.61
G530	Neuralgia postherpes zoster	71	58	129	3.48
M255	Dolor en articulación	77	36	113	3.05
M546	Dolor en la columna dorsal	67	30	97	2.61
M797	Fibromialgia	88	2	90	2.43
C509	Tumor maligno de la mama, parte no especificada	82	1	83	2.24
Z760	Consulta para repetición de receta	54	29	83	2.24
R521	Dolor crónico intratable	56	26	82	2.21
M542	Cervicalgia	63	13	76	2.05
R520	Dolor agudo	34	39	73	1.97
M170	Gonartrosis primaria, bilateral	51	14	65	1.75
P962	Síntomas de abstinencia por el uso terapéutico de drogas en el recién nacido	44	21	65	1.75
G632	Polineuropatía diabética	29	15	44	1.19
R102	Dolor pélvico y perineal	24	17	41	1.10
	Otros	740	463	1,203	32.42
TOTAL		2,414	1,297	3,711	100.00

CLINICA DEL DOLOR 203 C

Principales Motivos de Consulta por Grupo de edad y sexo enero - marzo 2024

Enfermedad	<1		1-4		5-14		15-19		20-24		25-44	
	f	m	f	m	f	m	f	m	f	m	f	m
Atención paliativa	52	55	3	19	44	21	7	26	11	0	19	9
Dolor en miembro	0	0	2	0	44	11	1	11	2	1	24	18
Lumbago con ciática	0	0	0	0	0	0	0	0	0	0	16	8
Neuralgia del trigémino	0	0	0	0	0	0	0	0	0	0	9	3
Lumbago no especificado	0	0	0	0	0	0	1	1	3	0	16	1
Dolor abdominal localizado en parte superior	17	6	0	0	10	1	0	4	1	0	14	16
Otro dolor crónico	1	4	0	2	3	0	2	6	2	0	11	9
Neuralgia postherpes zoster	0	0	0	0	0	0	0	0	0	0	1	6
Dolor en articulación	0	0	1	0	4	1	0	1	1	0	14	6
Dolor en la columna dorsal	0	1	0	0	0	0	0	1	2	0	12	4
Fibromialgia	0	0	0	0	2	0	2	0	0	0	20	2
Tumor maligno de la mama, parte no especificada	0	0	0	0	0	0	0	0	0	0	11	0
Consulta para repetición de receta	0	0	0	0	0	0	0	0	2	0	12	5
Dolor crónico intratable	0	0	0	0	0	0	0	0	2	0	5	4
Cervicalgia	0	0	0	0	4	1	0	1	0	0	6	1
Dolor agudo	3	14	0	4	6	1	1	4	0	1	9	4
Gonartrosis primaria, bilateral	0	0	0	0	0	0	0	0	0	0	5	1
Síntomas de abstinencia por el uso terapéutico de drogas en el recién nacido	44	21	0	0	0	0	0	0	0	0	0	0
Polineuropatía diabética	0	0	0	0	0	0	0	0	0	0	4	1
Dolor pélvico y perineal	0	0	0	0	3	0	0	1	0	0	7	3
Otros	29	28	1	2	20	5	15	37	8	5	130	86
TOTAL	146	129	7	27	140	41	29	93	34	7	345	187

CLINICA DEL DOLOR 203 C

Principales Motivos de Consulta por Grupo de edad y sexo enero - marzo 2024

Enfermedad	45 - 59		60 - 64		65 o +		Total, Femenino	Total, Masculino	Total, general
	f	m	f	m	f	m			
Atención paliativa	26	17	15	11	12	24	189	182	371
Dolor en miembro	55	14	6	14	26	27	160	96	256
Lumbago con ciática	63	19	18	11	68	27	165	65	230
Neuralgia del trigémino	40	16	25	12	64	12	138	43	181
Lumbago no especificado	38	12	18	11	42	12	118	37	155
Dolor abdominal localizado en parte superior	26	20	4	5	10	6	82	58	140
Otro dolor crónico	38	8	10	4	15	19	82	52	134
Neuralgia postherpes zoster	15	3	13	8	42	41	71	58	129
Dolor en articulación	18	9	9	6	30	13	77	36	113
Dolor en la columna dorsal	28	7	9	6	16	11	67	30	97
Fibromialgia	47	0	8	0	9	0	88	2	90
Tumor maligno de la mama, parte no especificada	46	0	6	0	19	1	82	1	83
Consulta para repetición de receta	21	15	6	2	13	7	54	29	83
Dolor crónico intratable	21	15	11	0	17	7	56	26	82
Cervicalgia	29	4	10	2	14	4	63	13	76
Dolor agudo	10	4	3	2	2	5	34	39	73
Gonartrosis primaria, bilateral	10	3	3	3	33	7	51	14	65
Síntomas de abstinencia por el uso terapéutico de drogas en el recién nacido	0	0	0	0	0	0	44	21	65
Polineuropatía diabética	10	6	6	4	9	4	29	15	44
Dolor pélvico y perineal	8	7	3	2	3	4	24	17	41
Otros	266	141	83	53	188	106	740	463	1,203
TOTAL	815	320	266	156	632	337	2,414	1,297	3,711

CLINICA DEL DOLOR 203 C

Principales Procedimientos enero - marzo 2024

Código CIE-9	Procedimiento	Femenino	Masculino	Total
99.29	Inyección o infusión de otra sustancia terapéutica o profiláctica	352	233	585
042X	Destrucción de nervios craneales y periféricos	42	19	61
81.92	Inyección de sustancia terapéutica en articulación o ligamento	16	9	25
94.65	Desintoxicación de drogas	14	9	23
04.80	Inyección de nervio craneal o periférico, no especificado de otra manera	11	2	13
86.07	Inserción de dispositivo de acceso vascular [DAV] totalmente implantable	8	4	12
89.61	Monitorización de presión arterial sistémica	7	3	10
04.81	Inyección de anestesia dentro de nervio craneal o periférico con fines analgésicos	6	2	8
83.98	Inyección de sustancia terapéutica de acción local en otro tejido blando	7	0	7
00.49	Terapia con oxígeno supersaturado	4	2	6
03.90	Inserción de catéter en conducto espinal para infusión de sustancias terapéuticas o paliativas	4	0	4
82.94	Inyección de sustancia terapéutica en bolsa sinovial de mano	1	2	3
03.92	Inyección de otro agente en canal espinal	2	0	2
05.39	Otra inyección en nervio o ganglio simpático	1	0	1
76.96	Inyección de sustancia terapéutica en articulación temporomandibular	1	0	1
99.99	Otro procedimiento misceláneo	1	0	1
TOTAL		477	285	762

CLINICA DEL DOLOR 203 C

Principales Procedimientos por Grupo de edad y sexo enero - marzo 2024

Procedimiento	<1		1-4		5-14		15-19		20-24		25-44	
	f	m	f	m	f	m	f	m	f	m	f	m
Inyección o infusión de otra sustancia terapéutica o profiláctica	70	69	0	5	120	2	1	48	1	1	29	33
Dstrucción de nervios craneales y periféricos	0	0	2	0	0	0	0	0	1	0	3	3
Inyección de sustancia terapéutica en articulación o ligamento	0	0	0	0	0	0	0	0	0	0	0	0
Desintoxicación de drogas	14	9	0	0	0	0	0	0	0	0	0	0
Inyección de nervio craneal o periférico, no especificado de otra manera	0	0	0	0	0	0	0	0	0	0	0	0
Inserción de dispositivo de acceso vascular [DAV] totalmente implantable	0	0	0	0	0	0	0	1	0	0	0	0
Monitorización de presión arterial sistémica	0	0	0	0	0	0	0	1	0	0	0	0
Inyección de anestesia dentro de nervio craneal o periférico con fines analgésicos	0	0	0	0	2	0	0	0	0	0	0	1
Inyección de sustancia terapéutica de acción local en otro tejido blando	0	0	0	0	0	0	0	0	0	0	1	0
Terapia con oxígeno supersaturado	0	0	0	0	0	0	0	0	0	0	0	0
Inserción de catéter en conducto espinal para infusión de sustancias terapéuticas o paliativas	0	0	0	0	2	0	0	0	0	0	0	0
Inyección de sustancia terapéutica en bolsa sinovial de mano	0	0	0	0	0	0	0	0	0	0	0	0
Inyección de otro agente en canal espinal	0	0	0	0	0	0	0	0	0	0	0	0
Otra inyección en nervio o ganglio simpático	0	0	0	0	0	0	0	0	0	0	0	0
Inyección de sustancia terapéutica en articulación temporomandibular	0	0	0	0	0	0	0	0	0	0	1	0
Otro procedimiento misceláneo	0	0	0	0	1	0	0	0	0	0	0	0
TOTAL	84	78	2	5	125	2	1	50	2	1	34	37

CLINICA DEL DOLOR 203 C

Principales Procedimientos por Grupo de edad y sexo enero - marzo 2024

Procedimiento	45 - 59		60 - 64		65 o +		Total Femenino	Total Masculino	Total general
	f	m	f	m	f	m			
Inyección o infusión de otra sustancia terapéutica o profiláctica	75	31	24	21	32	23	352	233	585
Dstrucción de nervios craneales y periféricos	12	6	7	5	17	5	42	19	61
Inyección de sustancia terapéutica en articulación o ligamento	8	5	2	0	6	4	16	9	25
Desintoxicación de drogas	0	0	0	0	0	0	14	9	23
Inyección de nervio craneal o periférico, no especificado de otra manera	4	0	0	1	7	1	11	2	13
Inserción de dispositivo de acceso vascular [DAV] totalmente implantable	3	0	2	0	3	3	8	4	12
Monitorización de presión arterial sistémica	3	0	2	0	2	2	7	3	10
Inyección de anestesia dentro de nervio craneal o periférico con fines analgésicos	0	0	0	0	4	1	6	2	8
Inyección de sustancia terapéutica de acción local en otro tejido blando	5	0	0	0	1	0	7	0	7
Terapia con oxígeno supersaturado	1	0	2	0	1	2	4	2	6
Inserción de catéter en conducto espinal para infusión de sustancias terapéuticas o paliativas	2	0	0	0	0	0	4	0	4
Inyección de sustancia terapéutica en bolsa sinovial de mano	1	2	0	0	0	0	1	2	3
Inyección de otro agente en canal espinal	2	0	0	0	0	0	2	0	2
Otra inyección en nervio o ganglio simpático	1	0	0	0	0	0	1	0	1
Inyección de sustancia terapéutica en articulación temporomandibular	0	0	0	0	0	0	1	0	1
Otro procedimiento misceláneo	0	0	0	0	0	0	1	0	1
TOTAL	117	44	39	27	73	41	477	285	762

CLINICA DEL DOLOR 203 C

Actividades y Procedimientos relevantes enero – marzo 2024

Consultas	Algología	Cuidados Paliativos	Total
Número de Médicos	11	1	12
1ª VEZ (Adultos)	456	168	624
1ª Vez. Pediatría	25	0	25
Total, global de consultas 1ra. Vez	481	168	649
Subsecuentes (Adultos)	1,737	397	2,134
Subsecuentes Pediatría	155	0	155
Total, global de consultas subsecuentes	1,892	397	2,289

Interconsultas	Algología	Cuidados Paliativos	Total
Interconsultas 1ª Vez. (Adultos)	113	126	239
Interconsultas Pediátricas 1ª Vez.	24	0	24
Total, global de interconsultas 1ra. Vez	137	125	263
Interconsultas subsecuentes (Adultos)	69	56	125
Interconsultas Pediátricas Subs.	385	0	385
Total, global de interconsultas subsecuentes	454	56	510

Nutrición	Algología	Cuidados Paliativos	Total
Consulta de atención nutricional 1ª vez.	0	0	0
Consulta de Atención nutricional en pediatría 1ª vez.	0	0	0
Total, global de atención nutricional 1ra. Vez	0	0	0
Consulta de atención Nutricional (adultos) subsecuentes	0	0	0
Consulta de atención nutricional en Pediatría Subsecuentes	0	0	0
Total, global de atención nutricional subsecuentes	0	0	0

CLINICA DEL DOLOR 203 C

Actividades y Procedimientos relevantes enero – marzo 2024

Procedimiento	Algología	Cuidados Paliativos	Total
Neuroablación por RF. Ganglio de GASSER	1	0	1
Neuroablación por radiofrecuencia de ramas trigeminales	11	0	11
Neuroablación por radiofrecuencia y/o ultrasonido facetario	4	1	5
Neuroablación por radiofrecuencia y/o ultrasonido nervios periféricos adultos	3	1	4
Neuroablación por RF y/o ultrasonido nervios periféricos pediátricos	1	0	1
Bloqueo paravertebral eco guiado	3	0	3
Bloqueo ciático poplíteo con el ultrasonido pediátrico	1	0	1
Bloqueo de plexo braquial interescalenico	1	0	1
Bloqueo supraespinal con RX/RF y/o ultrasonido	2	0	2
Bloqueo de la vaina de los rectos eco guiados	1	0	1
Bloqueo nervio glossofaríngeo bajo C/R	1	0	1
Bloqueo de otras partes craneales bajo control radiológico ultrasonido	2	0	2
Bloqueo TAP subcostal derecho	1	0	1
Bloqueo epidural	2	1	3
Bloqueo epidural pediátrico	1	0	1
Bloqueo piramidal con USG	1	0	1
Bloqueo erector de la espina con USG	19	0	19
Bloqueo esplénico celiaco con C/R	1	0	1
Bloqueo simpático lumbar con C/R	2	1	3
Bloqueo Ganglio estelar con C/R o ultrasonido	1	0	1
Bloqueo de nervios lumbares sin C/R	1	0	1
Bloqueo de nervios lumbares sin C/RX y/o ultrasonido	1	0	1
Bloqueo del nervio trigeminal sin C/R	6	0	6

CLINICA DEL DOLOR 203 C

Actividades y Procedimientos relevantes enero - marzo 2024

Procedimiento	Algología	Cuidados Paliativos	Total
Bloqueo de nervio craneal sin C/R	1	0	1
Bloqueo de nervios periféricos sin C/R	3	0	3
Bloqueo PENG con ultrasonido	3	0	3
Bloqueo de Arnold con ultrasonido	1	0	1
Bloqueo de nervio geniculado con USG	7	0	7
Infiltración temporomandibular	1	0	1
Infiltración intraarticular	7	0	7
Infiltración de rodilla	9	0	9
Infiltración coxofemoral con ultrasonido	4	0	4
Infiltración de Tejido Blando	2	0	2
Viscosuplementación de rodilla	2	0	2
Radiofrecuencia en rodilla	2	0	2
Bomba de infusión continua (adultos)	1	1	2
Bomba de infusión continua (pediatría)	2	0	2
Administración de medicamentos intramuscular	2	1	3
Infusiones endovenosas	117	147	264
Infusiones endovenosas pediatría	244	52	296
Otro enriquecimiento por oxígeno	6	0	6
Inserción de dispositivo de absceso vascular (DAV) totalmente implantable	11	0	11
Monitorización de presión arterial sistémica (adulto)	9	0	9
Monitorización de presión arterial sistémica (pediátrica)	1	0	1
Rescates de morfina en pediatría	20	0	20
Desintoxicación por abstinencia de uso terapéutico en el adulto	4	0	4
Desintoxicación por abstinencia de uso terapéutico en el recién nacido	23	0	23
Otros procedimientos como aplicación de electro. Retiro de puntos inyección o infusión de electrolitos, inyección de esteroides	4	0	4
Total	553	205	758

CLINICA DEL DOLOR 203 C

Actividades relevantes en Pacientes de Cuidados Paliativos enero – marzo 2024

Actividad	Total
Atención telefónica de pacientes (adultos)	26
Atención telefónica de pacientes (pediátricos)	2
Atención telefónica de pacientes adultos algológicos	13
Sesiones de terapias tanatológicas (adultos)	0
N.º personas de Terapias Tanatológicas (Adultos)	0
Cuidadores primarios capacitados	8
TOTAL	49

Resumen de Médicos elaborados enero – marzo 2024

Médicos	Total
Algología adultos	0
Cuidados paliativos	0
Pediatría algología	0
Pediatría paliativos	0
TOTAL	0

CLINICA DEL DOLOR 203 C

Recursos Humanos enero - marzo 2024

Categoría	Turno					Total
	Completo	Matutino	Vespertino	Nocturno	Sab, dom y fest	
Rama médica						
Jefe de servicios	0	1	0	0	0	1
Médico Especialista A	0	2	2	0	0	4
Médico Especialista B	0	2	0	0	0	2
Médico Especialista C	0	4	0	0	0	4
Médico Especialista A eventual	0	0	1	0	0	1
Rama de enfermería						
Jefa de Enfermeras C	0	1	0	0	0	1
Enfermera Jefe de Servicios	0	2	0	0	0	2
Enfermera General Titulada C	0	3	1	0	0	4
Enfermera Especialista C	0	2	0	0	0	2
Rama paramédica						
Técnico en Estadística en Área Médica	0	1	0	0	0	1
Afanadora	0	3	0	0	0	3
Camillero	0	1	0	0	0	1
Rama administrativa						
Apoyo Administrativo en Salud A7	0	1	0	0	0	1
Apoyo Administrativo en Salud A4	0	2	0	0	0	2
Apoyo Administrativo en Salud A3	0	0	1	0	0	1
Total	0	25	5	0	0	30

VIGILANCIA EPIDEMIOLOGICA 204 B

Casos de Infecciones Asociadas con la Atención a la Salud detectados enero - marzo 2024

Total, de Infecciones Asociadas con la Atención a la Salud	
No. de casos	484
Tasa por 1000 días estancia	8.2
Total, de días estancia	58,828

Número de sitios de Infección por Paciente enero - marzo 2024

Número de Infecciones	Total
Con una infección	333
Con dos infecciones	61
Con tres infecciones	7
Con cuatro infecciones	2
Con cinco infecciones y más	-
Total, de pacientes con Infecciones Asociadas con la Atención a la Salud	403
Tasa por 100 egresos	4.3
Total, de Egresos	9,478

VIGILANCIA EPIDEMIOLOGICA 204 B

Casos de Infecciones Asociadas con la Atención a la Salud por Grupo de Edad y Sexo enero - marzo 2024

Grupo de edad	Sexo		Total	
	F	M	Número	%
Menos de un mes	11	6	17	4
1 a 11 mese	7	7	14	3
1 - 4 años	6	1	7	1
5 - 15 años	9	5	14	3
16 - 24 años	14	29	43	9
25 - 44 años	62	55	117	24
45 - 64 años	75	90	165	34
65 + años	52	55	107	22
TOTAL	236	248	484	100

VIGILANCIA EPIDEMIOLOGICA 204 B

Casos de Infecciones Asociadas con la Atención a la Salud por Sitio de Infección enero - marzo 2024

Sitio de Infección	Casos	%
Bacteriemia asociada a catéter venoso central	17	3.5
Bacteriemia no demostrada en adultos	3	0.6
Bacteriemia no demostrada en niños	10	2.1
Bacteriemia primaria	33	6.8
Bacteriemia secundaria	14	2.9
Colangitis	0	0.0
Conjuntivitis	10	2.1
Diarrea o gastroenteritis	8	1.7
Empiema	3	0.6
Endocarditis	0	0.0
Endofalmitis	0	0.0
Exantema viral (otros)	0	0.0
Flebitis	1	0.2
Infección de herida quirúrgica profunda	22	4.5
Infección de herida quirúrgica superficial	25	5.2
Infección de órganos y espacios	53	11.0
Infección de vías aéreas bajas (bronquitis)	1	0.2

VIGILANCIA EPIDEMIOLOGICA 204 B

Casos de Infecciones Asociadas con la Atención a la Salud por Sitio de Infección enero - marzo 2024

Sitio de Infección	Casos	%
Infección de vías aéreas superiores	7	1.4
Infección de vías urinarias	97	20.0
Infección en sitio de venopunción	1	0.2
Infección pleural	0	0.0
Infección relacionada a catéter de diálisis	11	2.3
Mediastinitis	0	0.0
Meningitis	1	0.2
Neumonía	61	12.6
Neumonía asociada a ventilador	76	15.7
Neuro infección	4	0.8
Otitis	0	0.0
Otros	1	0.2
Pericarditis	0	0.0
Peritonitis (no asociada a catéter de diálisis)	6	1.2
Sitio de inserción del catéter	6	1.2
Tejidos blandos y piel	7	1.4
Ventriculitis	6	1.2
Total	484	100.0

VIGILANCIA EPIDEMIOLOGICA 204 B

Microorganismos Aislados enero - marzo 2024

Microorganismos aislados	Número	%	Microorganismos aislados	Número	%
Acinetobacter Baumannii	15	3.1	Klebsiella Oxytoca	2	0.4
Acinetobacter Spp	0	0.0	Klebsiella Pneumoniae	36	7.4
Candida Albicans	8	1.7	Klebsiella Spp	1	0.2
Candida Pseudotropicalis	0	0.0	Morganella Morganii	2	0.4
Candida Spp	6	1.7	Proteus Mirabilis	3	0.6
Candida Tropicalis	5	1.0	Proteus SPP	0	0.0
Citrobacter Spp	0	0.0	Proteus Vulgaris	0	0.0
Citrobacter Freundii	2	0.4	Providencia Rettgerii	0	0.0
Clostridium Difficile	1	0.2	Pseudomonas Aeruginosa	26	5.4
Clostridium Spp	0	0.0	Pseudomonas SPP	1	0.2
Corinebacterium Spp	0	0.0	Rotavirus	0	0.0
Enterobacter AEROGENES	0	0.0	Serratia Marcescens	4	0.8
Enterobacter Cloacae	6	1.2	Stenotrofomonas Maltophilia	9	1.9
Enterobacter SPP	1	0.2	Salmonella SPP	1	0.2
Enterococo Faecalis	14	2.9	Streptococo Viridans	0	0.0
Enterococo Faecium	5	1.0	Serratia Spp	0	0.0
Escherichia Coli	73	15.1	Torulopsis Glabrata	0	0.0
Estafilococo Aureus	12	2.5	Otros Gérmenes	20	4.1
Estafilococo Epidermidis	17	3.5	No se aisló	85	17.6
Epstein Bar	0	0.0	No se cultivo	108	22.3
Flavobacterium	0	0.0	Z - Invalido	19	3.9
Estreptococo Viridans	0	0.0			
TOTAL				484	100.0

VIGILANCIA EPIDEMIOLOGICA 204 B

Tasa de Infecciones Asociadas con la Atención a la Salud
Tasa= Número de I.A.A.S/Egreso x 100
enero – marzo 2024

Servicio	Número de infecciones	Egresos	Tasa
Otorrinolaringología	6	379	1.6
Oftalmología	2	272	0.7
Medicina interna 103B	11	191	5.8
Cirugía plástica	8	139	5.8
Urología	20	531	3.8
Nefrología	17	608	2.8
Ortopedia	10	418	2.4
Gastroenterología	11	353	3.1
Cirugía general	125	1,024	12.2
Coloproctología	13	168	3.5
Trasplantes	3	79	3.8
Medicina interna 108	8	209	3.8
Dermatología	1	2	50.0
Medicina interna 110	11	152	7.2
Geriatría	1	320	0.3
Oncología	12	931	1.3
Hematología	44	380	11.6
Ginecología y obstetricia	8	1,145	0.7

VIGILANCIA EPIDEMIOLOGICA 204 B

Tasa de Infecciones Asociadas con la Atención a la Salud
Tasa = Número de I.A.A.S/Egreso x 100
enero - marzo 2024

Servicio	Número de infecciones	Egresos	Tasa
Terapia medica intensiva	21	79	26.6
Terapia de oncología	6	37	16.2
Terapia de Ginecología y obstetricia	1	61	1.6
Terapia de cardiología (UCIC)	11	130	8.5
Terapia de neurología	14	60	23.3
Terapia de infectología	4	33	12.1
Terapia de neumología	12	121	9.9
Terapia Postquirúrgica	0	77	0.0
Terapia intensiva pediátrica (UTIP)	13	31	41.9
Cardiología	4	321	1.2
Neumología	14	301	4.7
Angiología	0	125	0.0
Urgencias	16	0	0.0
Neurología	6	95	6.3
Neurocirugía	0	282	0.0
Reumatología	3	56	5.4
Endocrinología	0	71	0.0
Infectología	6	113	5.3
UCIN	13	46	28.3
Pediatría	29	611	4.7
TOTAL	484	10,151	4.8

VIGILANCIA EPIDEMIOLOGICA 204 B

Certificados de Defunción y Autopsias revisados enero – marzo 2024

Certificados y Autopsias	Total
Certificados de Defunción	769
Autopsias provisionales	58
Autopsias finales	0
Número de expedientes revisados	0

Vigilancia de exposición a VIH Y Hepatitis B y C enero – marzo 2024

Autopsias	Total
Casos en seguimiento ** de 2023	0
Casos nuevos	2
TOTAL	2

**El seguimiento epidemiológico se realiza durante 12 meses

VIGILANCIA EPIDEMIOLOGICA 204 B

Notificación de probables Eventos Adversos a la Unidad de Calidad enero - marzo 2024

Autopsias	Total
Infecciones Asociadas con la Atención a la Salud notificadas como evento adverso*	0
Casos Notificados como Probables	0
Número de Casos Estudiados	0

Actividades de Capacitación enero - marzo 2024

Actividades	Total
Número de platicas dadas en el periodo	39
Número de personas capacitadas	748
Número de personas capacitadas en la feria de higiene de manos	748

*Se refiere a exposición por accidente con punzo cortantes o salpicaduras de material infeccioso

VIGILANCIA EPIDEMIOLOGICA 204 B

Casos Nuevos, descartados y en Seguimiento notificados a la SSA enero – marzo 2024

Diagnósticos	Total
Borreliosis	0
Catarata congénita	0
Cisticercosis	0
Brucelosis	0
*Cólera	0
Criptococosis cerebral	0
Defectos de tubo neural	5
Dengue	1
Encefalitis viral	0
Enfermedad de Chagas	1
Enfermedad febril exantemática	0
Enterocolitis necrotizante	0
Hepatitis A	0
Hepatitis B	0
Hepatitis C	2
*Influenza	100
Leishmaniasis	3
*Meningitis	0
Meningococcemia	0
Mordedura de perro	4
*Muerte materna	1
Neuroinfección	0
*Paludismo	3
*Parálisis flácida aguda	0

Diagnósticos	Total
Sarampión	0
Sida	0
Sífilis	2
Síndrome coqueluchoide	0
Síndrome de Guillain barre	4
Rubeola congénita	0
Rickettsiosis	0
T.B. Ganglionar	0
T.B. Genitourinaria	0
T.B. Menígea	7
T.B. Miliar	0
T.B. Mixta	0
T.B. Otras formas	17
T.B. Piel y Tejido Subcutáneo	0
T.B. Pleural	0
T.B. Pulmonar	62
T.B. Renal	0
VIH Positivo	10
Virus chikungunya	0
Virus ZIKA	0
Viruela Símica	0
ESAVI	0
Otros Covid - 19	95
*Parálisis flácida aguda	0

VIGILANCIA EPIDEMIOLOGICA 204 B

Recursos Humanos enero - marzo 2024

Categoría	Turno					Total
	Completo	Matutino	Vespertino	Nocturno	Sab, dom y fest	
Rama médica						
Jefe de Servicios	0	2	0	0	0	2
Supervisor medico en área normativa	0	1	0	0	0	1
Médico General A	0	1	0	0	1	2
Médico General B	0	0	1	0	0	1
Médico Especialista B	0	0	1	0	0	1
Médico Especialista C	0	2	3	0	0	5
Rama de enfermería						
Jefe de enfermeras C	0	1	0	0	0	1
Enfermera general titulada A	0	1	0	0	0	1
Enfermera general titulada C	0	8	0	0	0	8
Enfermera especialista C	0	4	0	0	0	4
Rama paramédica						
Auxiliar de cocina en hospital	0	1	0	0	0	1
Rama paramédica eventual						
Afanadora	0	3	0	0	0	3
Rama médica eventual						
Médico Especialista A	0	0	0	0	1	1
Médico General A	0	3	1	0	1	5
Rama administrativa						
Apoyo Administrativo en Salud A6	0	3	0	0	1	4
Apoyo Administrativo en Salud A5	0	1	0	0	0	1
TOTAL	0	31	6	0	4	41

DEPARTAMENTO DE NUTRICIÓN 204 G

Comparativo de productividad enero - marzo 2023/ 2024

Actividad	2023				2024			
	Programado	Realizado	% de Avance	Status	Programado	Realizado	% de Avance	Status
Consultas de primera vez	2,316	1,067	46.07	R	3,085	1,332	43.18	R
Consultas subsecuentes	3,446	1,340	38.89	R	4,397	1,942	44.17	R
Interconsultas		4,895				5,046		
Total, de consultas	5,762	7,302	126.73	V	7,482	8,320	111.20	V

Semaforización	Estatus
Cumpliendo con el 97.00% o más de sus metas	V
Cumpliendo entre el 90.00% y el 96.99% de sus metas	A
Cumpliendo con el 89.99% o menos de sus metas	R

 No Aplica

DEPARTAMENTO DE NUTRICIÓN 204 G

Principales motivos de Consulta enero - marzo 2024

Código CIE-10	Enfermedad	Femenino	Masculino	Total	%
E631	Desequilibrio de los constituyentes en la dieta	895	963	1,858	22.33
E43X	Desnutrición proteico calórica severa, no especificada	538	705	1,243	14.94
Z713	Consulta para instrucción y vigilancia de la dieta	667	296	963	11.57
E440	Desnutrición proteico calórica moderada	346	402	748	8.99
E660	Obesidad debida a exceso de calorías	545	178	723	8.69
E441	Desnutrición proteico calórica leve	398	322	720	8.65
Z724	Problemas relacionados con la dieta y hábitos alimentarios inapropiados	369	200	569	6.84
R633	Dificultades y mala administración de la alimentación	216	277	493	5.93
E640	Secuelas de la desnutrición proteico calórica	197	274	471	5.66
E617	Deficiencia de multiples elementos nutricionales	65	63	128	1.54
Z594	Problemas relacionados con la falta de alimentos adecuados	82	33	115	1.38
E119	Diabetes mellitus tipo 2, sin mención de complicación	72	18	90	1.08
R634	Perdida anormal de peso	20	17	37	0.44
E039	Hipotiroidismo, no especificado	28	2	30	0.36
E782	Hiperlipidemia mixta	20	2	22	0.26
E282	Síndrome de ovario poliquístico	10	0	10	0.12
N185	Enfermedad renal crónica, etapa 5	4	6	10	0.12
E46X	Desnutrición proteico calórica, no especificada	5	4	9	0.11
Z431	Atención de gastrostomía	3	4	7	0.08
E630	Deficiencia de ácidos grasos esenciales [AGE]	5	1	6	0.07
	Otros	34	34	68	0.82
TOTAL		4,519	3,801	8,320	100.00

DEPARTAMENTO DE NUTRICIÓN 204 G

Principales motivos de Consulta por grupo de Edad y Sexo enero – marzo 2024

Enfermedad	<1		1-4		5-14		15-19		20-24		25-44	
	f	m	f	m	f	m	f	m	f	m	f	m
Desequilibrio de los constituyentes en la dieta	0	1	8	5	5	4	12	12	37	40	194	209
Desnutrición proteico calórica severa, no especificada	0	0	0	0	0	0	13	31	21	40	127	227
Consulta para instrucción y vigilancia de la dieta	0	0	0	0	0	0	8	4	23	11	165	57
Desnutrición proteico calórica moderada	11	7	30	21	4	14	6	8	5	20	68	98
Obesidad debida a exceso de calorías	0	0	0	1	2	4	12	7	14	3	128	45
Desnutrición proteico calórica leve	70	61	54	29	100	32	11	70	1	16	36	18
Problemas relacionados con la dieta y hábitos alimentarios inapropiados	0	0	0	0	2	1	5	0	26	8	96	42
Dificultades y mala administración de la alimentación	0	0	0	0	0	0	2	5	2	18	53	69
Secuelas de la desnutrición proteico calórica	0	0	0	0	0	0	2	3	5	17	47	74
Deficiencia de multiples elementos nutricionales	3	1	4	3	12	0	5	27	2	5	12	8
Problemas relacionados con la falta de alimentos adecuados	0	0	0	0	0	0	1	0	4	3	26	6
Diabetes mellitus tipo 2, sin mención de complicación	0	0	0	0	0	0	1	0	0	0	7	3
Perdida anormal de peso	0	0	0	0	0	0	1	1	3	1	4	3
Hipotiroidismo, no especificado	0	0	0	0	0	0	1	0	4	0	8	1
Hiperlipidemia mixta	0	0	0	0	0	0	0	0	0	0	3	0
Síndrome de ovario poliquístico	0	0	0	0	0	0	0	0	5	0	5	0
Enfermedad renal crónica, etapa 5	0	0	0	0	0	0	0	0	0	0	1	1
Desnutrición proteico calórica, no especificada	0	0	0	0	0	0	0	0	0	2	1	1
Atención de gastrostomía	0	0	0	0	0	0	0	0	0	2	1	1
Deficiencia de ácidos grasos esenciales [AGE]	0	0	0	0	0	0	0	0	0	0	3	0
Otros	0	0	0	0	0	0	2	0	0	1	3	8
TOTAL	84	70	96	59	125	55	82	168	152	187	988	871

DEPARTAMENTO DE NUTRICIÓN 204 G

Principales motivos de Consulta por grupo de Edad y Sexo enero - marzo 2024

Enfermedad	45 - 59		60 - 64		65 o +		Total, Femenino	Total, Masculino	Total, general
	f	m	f	m	f	m			
Desequilibrio de los constituyentes en la dieta	278	300	103	126	258	266	895	963	1,858
Desnutrición proteico calórica severa, no especificada	162	207	69	72	146	128	538	705	1,243
Consulta para instrucción y vigilancia de la dieta	262	122	68	34	141	68	667	296	963
Desnutrición proteico calórica moderada	81	125	21	24	120	85	346	402	748
Obesidad debida a exceso de calorías	250	73	49	20	90	25	545	178	723
Desnutrición proteico calórica leve	43	55	31	17	52	24	398	322	720
Problemas relacionados con la dieta y hábitos alimentarios inapropiados	134	82	40	31	66	36	369	200	569
Dificultades y mala administración de la alimentación	62	101	11	43	86	41	216	277	493
Secuelas de la desnutrición proteico calórica	44	76	25	34	74	70	197	274	471
Deficiencia de multiples elementos nutricionales	11	7	4	3	12	9	65	63	128
Problemas relacionados con la falta de alimentos adecuados	29	9	8	6	14	9	82	33	115
Diabetes mellitus tipo 2, sin mención de complicación	25	8	18	2	21	5	72	18	90
Perdida anormal de peso	7	6	2	4	3	2	20	17	37
Hipotiroidismo, no especificado	13	0	1	0	1	1	28	2	30
Hiperlipidemia mixta	13	2	1	0	3	0	20	2	22
Síndrome de ovario poliquístico	0	0	0	0	0	0	10	0	10
Enfermedad renal crónica, etapa 5	2	4	0	1	1	0	4	6	10
Desnutrición proteico calórica, no especificada	2	0	0	0	2	1	5	4	9
Atención de gastrostomía	0	0	2	0	0	1	3	4	7
Deficiencia de ácidos grasos esenciales [AGE]	2	0	0	1	0	0	5	1	6
Otros	11	14	3	1	15	10	34	34	68
TOTAL	1,431	1,191	456	419	1,105	781	4,519	3,801	8,320

DEPARTAMENTO DE NUTRICIÓN 204 G

Timizaje Nutricional enero - marzo 2024

Servicio Solicitante	Sin riesgo	Con riesgo
Otorrinolaringología	288	112
Oftalmología	316	20
Medicina interna 103 B	96	118
Cirugía plástica	162	31
Urología	618	144
Nefrología	8	261
Ortopedia	267	59
Medicina interna 108	124	112
Dermatología	54	39
Medicina interna 110	115	94
Geriatría	75	38
Oncología	768	565
Gineco - obstetricia	780	75
Cardiología	204	313
Gastroenterología	331	350
Cirugía 310	435	653
Urgencias	29	106
Neurología	348	364
Reumatología	167	58
Endocrinología	159	57
Infectología	18	169
Neumología	49	473
Pediatría	0	0
TOTAL	5,413	4,211

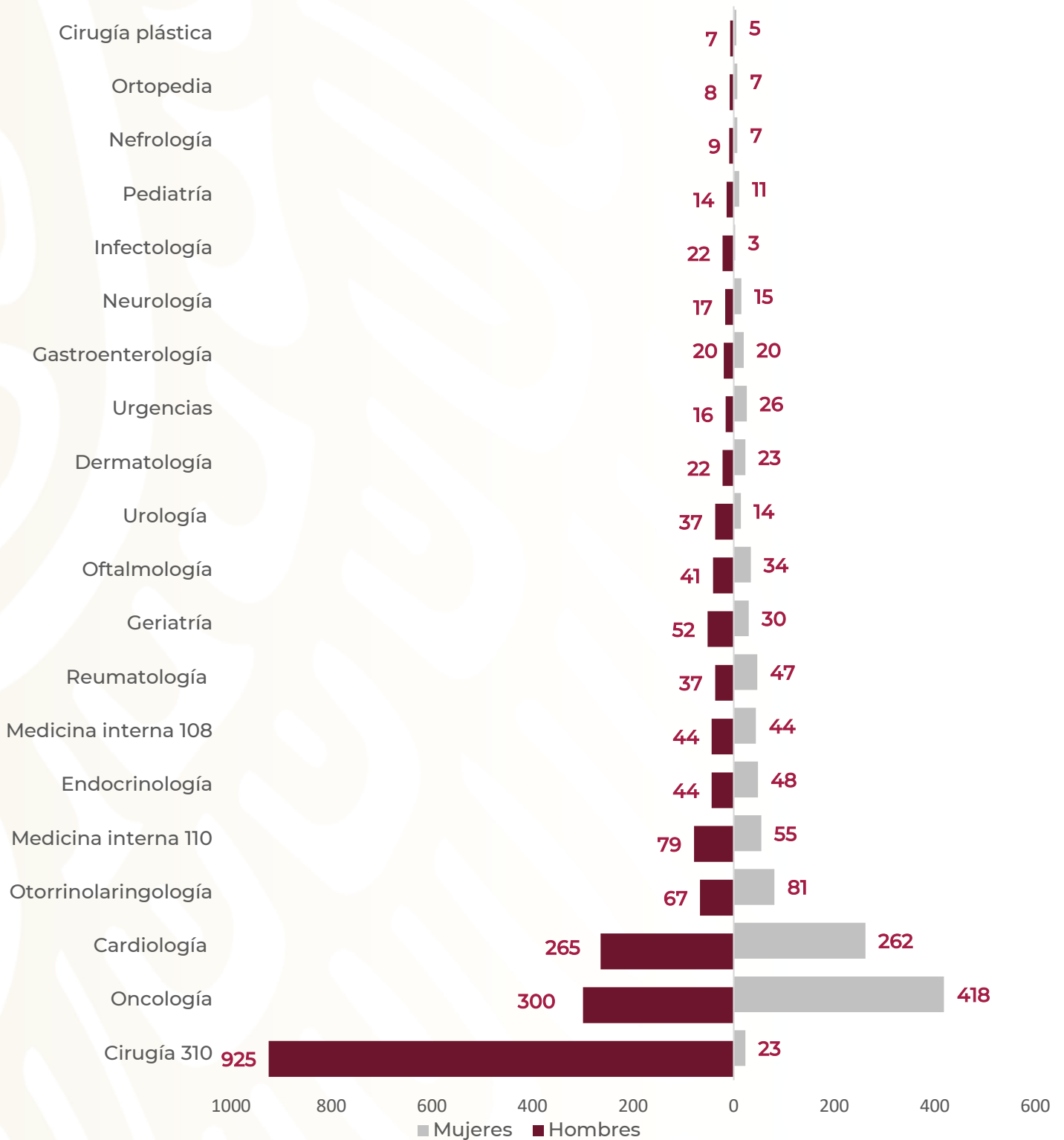
DEPARTAMENTO DE NUTRICIÓN 204 G

Orientación Nutricional de Alta Especialidad enero - marzo 2024

Servicio Solicitante	Hombres	Mujeres
Otorrinolaringología	67	81
Oftalmología	41	34
Medicina interna 103 B	4	4
Cirugía plástica	7	5
Urología	37	14
Nefrología	9	7
Ortopedia	8	7
Medicina interna 108	44	44
Dermatología	22	23
Medicina interna 110	79	55
Geriatría	52	30
Oncología	300	418
Gineco - obstetricia	1	8
Cardiología	265	262
Gastroenterología	20	20
Cirugía 310	925	23
Urgencias	16	26
Neurología	17	15
Reumatología	37	47
Endocrinología	44	48
Infectología	22	3
Neumología	0	0
Pediatría	14	11
TOTAL	2,031	1,185

DEPARTAMENTO DE NUTRICIÓN 204 G

Orientación Nutricional de Alta Especialidad enero - marzo 2024



DEPARTAMENTO DE NUTRICIÓN 204 G

Orientación Nutricional enero - marzo 2024

Servicio Solicitante	Enero	Febrero	Marzo	Total
Otorrinolaringología	39	31	17	87
Oftalmología	5	4	4	13
Medicina interna 103 B	31	32	11	74
Cirugía plástica	20	15	10	45
Urología	46	18	25	89
Nefrología	22	18	7	45
Ortopedia	29	12	13	54
Medicina interna 108	36	50	52	138
Dermatología	8	10	9	27
Medicina interna 110	36	23	19	78
Geriatría	20	10	4	34
Oncología	216	134	223	573
Gineco - obstetricia	15	32	27	74
Cardiología	95	160	114	369
Gastroenterología	34	243	16	293
Cirugía 310	157	243	143	543
Urgencias	12	13	15	40
Neurología	108	126	79	313
Reumatología	19	8	5	32
Endocrinología	14	9	8	31
Infectología	39	51	40	130
Neumología	166	137	157	460
Pediatría	58	0	101	159
TOTAL	1,225	1,377	1,099	3,701

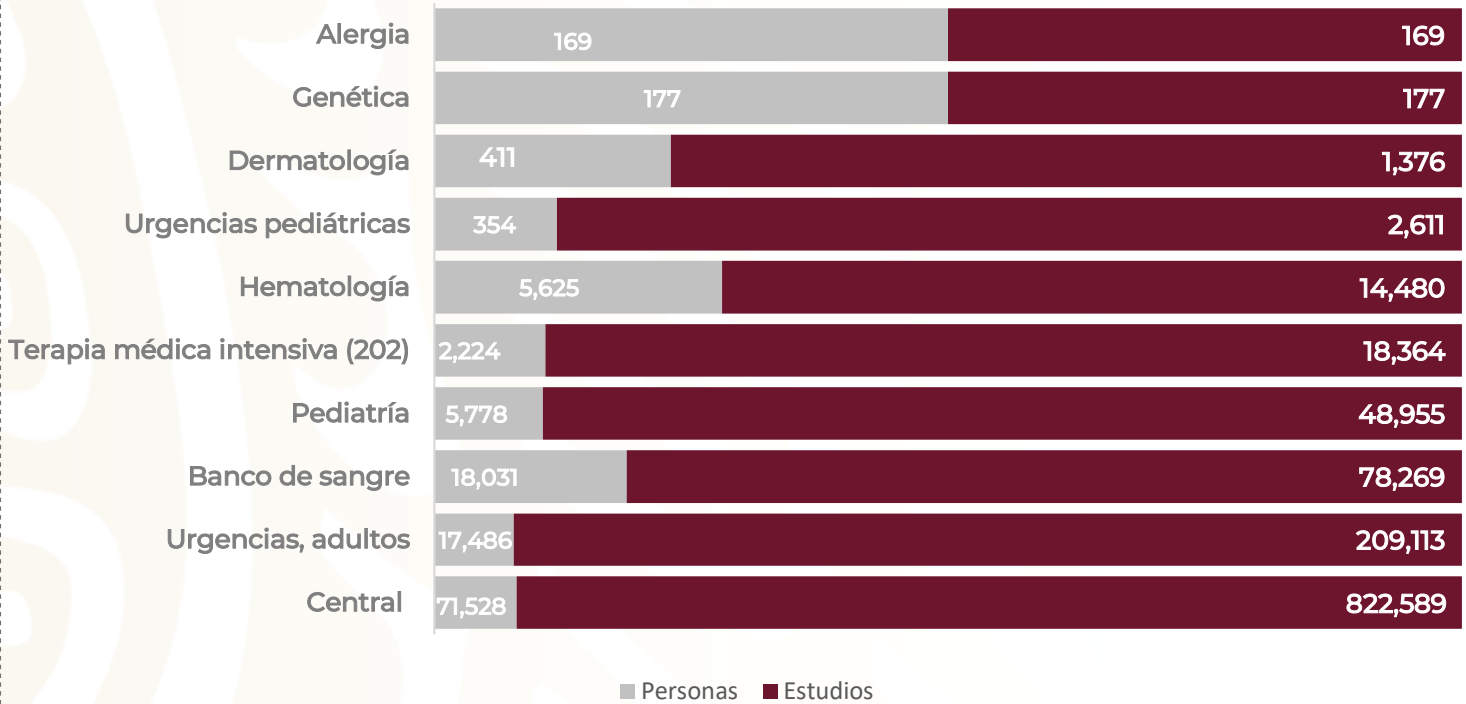
DEPARTAMENTO DE NUTRICIÓN 204 G

Recursos Humanos enero - marzo 2024


Categoría	Turno					Total
	Completo	Matutino	Vespertino	Nocturno	Sab, dom y fest	
Rama paramédica						
Dietista	0	7	2	0	0	9
Cocinero jefe de Hospital	0	1	0	1	3	5
Cocinero en Hospital	0	19	8	7	14	48
Auxiliar de Cocina en Hospital	0	10	3	3	1	17
Nutricionista	0	5	1	0	5	11
Técnico en Nutrición	0	1	0	0	1	2
Afanadora	0	2	1	1	1	5
Rama administrativa						
Jefe de depto. en Área Médica A	1	0	0	0	0	1
Apoyo Administrativo en Salud A6	0	1	0	2	0	3
Apoyo Administrativo en Salud A5	0	0	0	0	1	1
Apoyo Administrativo en Salud A4	0	0	0	0	1	1
Apoyo Administrativo en Salud A3	0	0	0	1	1	2
Apoyo Administrativo en Salud A2	0	1	0	2	0	3
TOTAL	1	47	15	17	28	108

LABORATORIO 205 - A

Productividad por Servicio enero – marzo 2024



Tipos de Estudios enero – marzo 2024



LABORATORIO 205 A

Comparativo de Productividad enero - marzo 2023/2024

Servicio	2023					
	Personas			Estudios		
	Programado	Realizado	% de Avance	Programado	Realizado	% de Avance
Central		69,626			885,089	
Urgencias, adultos		17,344			197,268	
Urgencias pediátricas		122			1,449	
Terapia intensiva (202)		3,865			33,312	
Alergia		257			257	
Cardiovascular		160			160	
Dermatología		398			930	
Genética		164			164	
Hematología		4,894			13,610	
Pediatría		5,801			50,287	
Banco de sangre		22,485			98,904	
TOTAL	109,098	125,116	114.68	790,746	1,281,430	162.05

Servicio	2024					
	Personas			Estudios		
	Programado	Realizado	% de Avance	Programado	Realizado	% de Avance
Central		71,528			822,589	
Urgencias, adultos		17,486			209,113	
Urgencias pediátricas		354			2,611	
Terapia médica intensiva (202)		2,224			18,364	
Alergia		169			169	
Cardiovascular		0			0	
Dermatología		411			1,376	
Genética		177			177	
Hematología		5,625			14,480	
Pediatría		5,778			48,955	
Banco de sangre		18,031			78,269	
TOTAL	133,442	121,783	91.26	1,081,041	1,196,103	110.64

LABORATORIO 205 A

Estudios Convencionales enero – marzo 2024

Estudios	Número de Estudios
Electrolitos	238,079
Química sanguínea	180,233
Pruebas de funcionamiento hepático	192,136
Gases en sangre	25,077
Perfil de lípidos	80,460
Biometría hemática	65,188
Grupo sanguíneo y RH	37,532
Ácido úrico	39,716
Bacteriología	9,916
General de orina	11,427
Otros	38,590
Total	918,354

LABORATORIO 205 A

Estudios Especiales enero - marzo 2024

Estudios	Número de Estudios
Pruebas especiales de inmunohematología	29,725
Pruebas inmunológicas	26,968
Hormonas	13,424
Pruebas de trombosis y hemostasia	84,486
Deshidrogenasa láctica total	24,891
Gamma glutamil transpeptidasa	24,857
Marcadores tumorales	8,157
Amilasa en sangre	14,439
Lipasa en sangre	14,205
Frotis	2,465
Otros	34,132
Total	277,749

LABORATORIO 205 A

Laboratorio Central enero - marzo 2024

Estudios	Número de Estudios
Electrolitos	163,923
Pruebas de funcionamiento hepático	145,814
Química sanguínea	136,106
Perfil de lípidos	66,875
Pruebas de trombosis y hemostasia	60,192
Biometría hemática	36,760
Ácido úrico	31,046
Deshidrogenasa láctica total	18,680
Pruebas inmunológicas	14,869
Hormonas	12,127
Bacteriología	8,211
Otros	127,986
Total	822,589

LABORATORIO 205 A

Estudios de Urgencias enero – marzo 2024

Estudios	Número de Estudios
Electrolitos	57,025
Pruebas de funcionamiento hepático	33,717
Química sanguínea	33,057
Pruebas de trombosis y hemostasia	14,487
Gases en sangre	11,460
Perfil de lípidos	10,357
Biometría hemática	9,397
Ácido úrico	6,997
Deshidrogenasa Láctica (Total)	4,635
Gamma Glutamil Transpeptidasa	4,466
Otros	23,515
Total	209,113

LABORATORIO 205 A

Estudios de Dermatología enero - marzo 2024

Estudios	Número de Estudios
Diagnostico directo (micología)	1,376
Total	1,376

LABORATORIO 205 A

Estudios de Terapia Intensiva enero – marzo 2024

Estudios	Número de Estudios
Electrolitos	4,635
Pruebas de funcionamiento hepático	2,880
Química sanguínea	2,565
Perfil de lípidos	1,354
Gases en sangre	1,334
Pruebas de trombosis y hemostasia	1,280
Biometría hemática	727
Ácido úrico	538
Gamma Glutamil Transpeptidasa	404
Deshidrogenasa láctica (total)	396
Otros	2,251
Total	18,364

LABORATORIO 205 A

Estudios de Banco de Sangre enero - marzo 2024

Estudios	Número de Estudios
Grupo sanguíneo y RH	36,026
Pruebas especiales	29,076
Pruebas inmunológicas	8,321
Biometría hemática	4,846
Total	78,269

Estudios de Cardiología enero - marzo 2024

Estudios	Número de Estudios
Gases en sangre	0
Total	0

LABORATORIO 205 A

Estudios de Genética enero – marzo 2024

Estudios	Número de Estudios
Cariotipo Medula Ósea	102
Cariotipo en Sangre	61
MLPA	12
Secuenciación	2
Total	177

Estudios de Hematología enero – marzo 2024

Estudios	Número de Estudios
Biometría hemática	5,445
Pruebas de trombosis y hemostasia	5,206
Frotis	2,465
Pruebas especiales de inmunohematología, trombosis y hemostasia	641
Citología medula ósea	440
Especiales de citomorfología	263
Coombs	10
Factor V Leyden	8
Células L.E.	2
Total	14,480

LABORATORIO 205 A

Estudios de Alergia enero – marzo 2024

Estudios	Número de Estudios
Productos de Alérgenos (ML) para diagnóstico	91
Pruebas de esterilidad de alérgenos	78
TOTAL	169

LABORATORIO 205 A

Estudios de Urgencias Pediatría enero - marzo 2024

Estudios	Número de Estudios
Electrolitos en sangre	697
Química sanguínea	488
Pruebas de funcionamiento hepático	414
Pruebas de trombosis y hemostasia	240
Biometría hemática	231
Examen general de orina	84
Deshidrogenasa Láctica (Total)	58
Ácido úrico	57
Perfil de lípidos	54
Gases en Sangre	14
Otros	274
Total	2,611

LABORATORIO 205 A

Estudios de Pediatría enero - marzo 2024

Estudios	Número de Estudios
Electrolitos	11,799
Pruebas de funcionamiento hepático	9,311
Química sanguínea	8,017
Biometría hemática	3,720
Pruebas de trombosis y hemostasia	3,081
Perfil de lípidos	1,820
Acido Úrico	1,078
Bacteriología	598
Coproparasitoscópico	166
Gases en sangre	140
Otros	9,225
Total	48,955

LABORATORIO 205 A

Recursos Humanos enero - marzo 2024

Categoría	Turno					Total
	Completo	Matutino	Vespertino	Nocturno	Sab, dom y fest	
Rama médica						
Jefe de Servicios	0	0	1	0	0	1
Médico General A	0	0	0	1	0	1
Rama paramédica						
Químico A	0	12	0	6	5	23
Biólogo A	0	0	1	0	1	2
Técnico Laboratorista A	0	34	9	14	5	62
Técnico Especialista en Biológicos y Reactivos	0	1	0	0	0	1
Laboratorista A	0	9	1	5	4	19
Químico de Sección de Laboratorio de A.C. A	0	5	0	1	0	6
Químico B	0	1	0	0	0	1
Químico C	0	2	1	0	0	3
Laboratorista B	0	1	0	0	0	1
Técnico Laboratorista B	0	7	1	2	1	11
Promotor en Salud	0	1	0	0	0	1
Afanadora	0	12	1	0	3	16

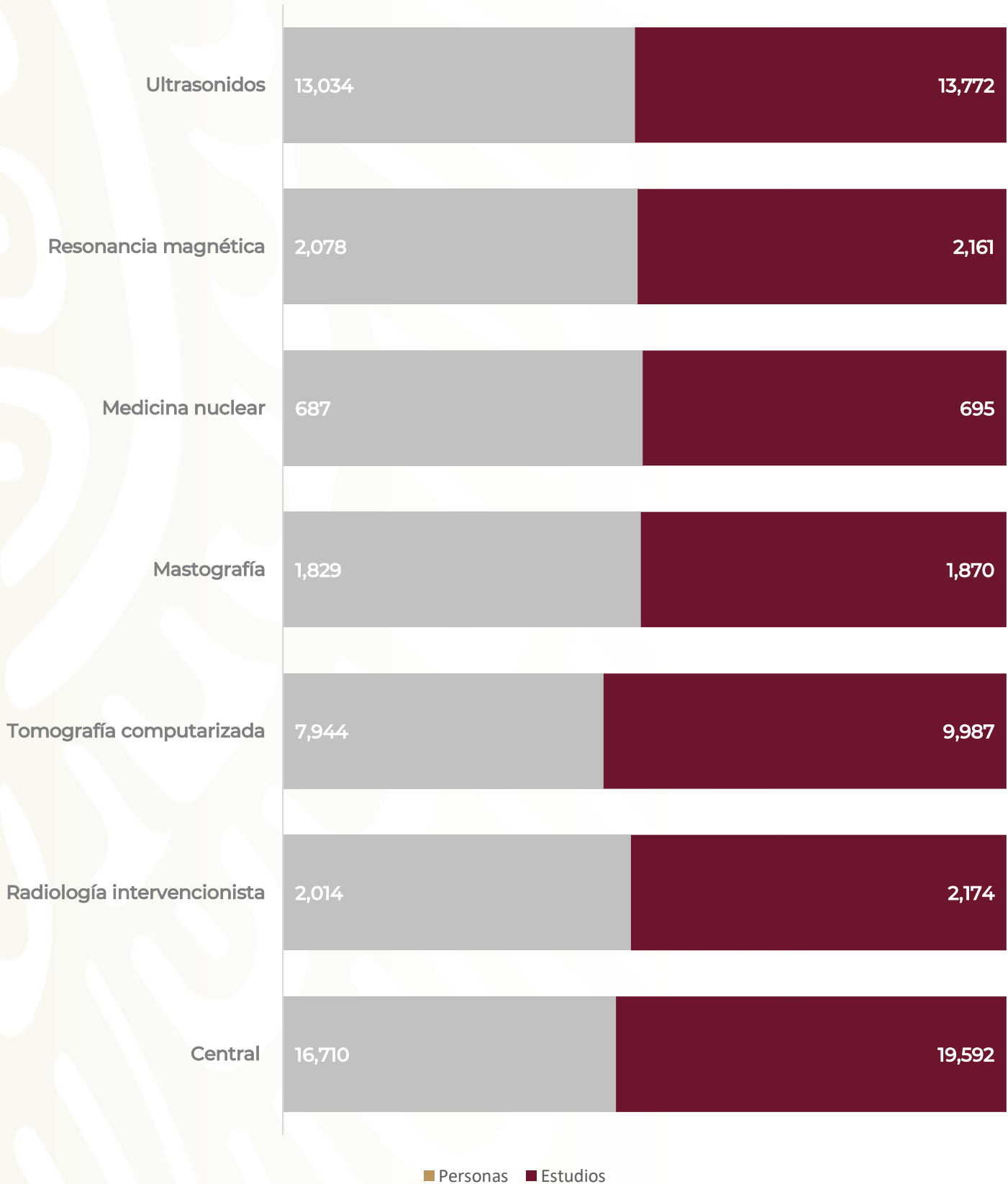
LABORATORIO 205 A

Recursos Humanos enero - marzo 2024

Categoría	Turno					Total
	Completo	Matutino	Vespertino	Nocturno	Sab, dom y fest	
Rama paramédica eventual						
Afanadora	0	3	0	0	0	3
Rama administrativa						
Apoyo Administrativo en Salud A8	0	2	0	1	0	3
Apoyo Administrativo en Salud A7	0	1	0	2	0	3
Apoyo Administrativo en Salud A6	0	3	0	0	0	3
Apoyo Administrativo en Salud A5	0	0	1	0	0	1
Apoyo Administrativo en Salud A4	0	3	0	3	0	6
Apoyo Administrativo en Salud A3	0	4	0	0	2	6
Apoyo Administrativo en Salud A2	0	2	1	0	0	3
TOTAL	0	103	17	35	21	176

RAYOS X 207 - A

Productividad por Actividad enero – marzo 2024



RAYOS X 207 A

Comparativo de Productividad enero - marzo 2023/2024

Actividad	2023					
	Personas			Estudio		
	Programado	Realizado	%	Programado	Realizado	%
Central		13,806			17,763	
Radiología intervencionista		1,857			1,979	
Tomografía computarizada		6,608			8,522	
Mastografía		1,942			2,023	
Medicina nuclear		682			683	
Resonancia magnética		1,718			1,819	
Ultrasonidos		12,268			13,178	
TOTAL	26,525	38,881	146.58	29,793	45,967	154.29

Actividad	2024					
	Personas			Estudio		
	Programado	Realizado	%	Programado	Realizado	%
Central		16,710			19,592	
Radiología intervencionista		2,014			2,174	
Tomografía computarizada		7,944			9,987	
Mastografía		1,829			1,870	
Medicina nuclear		687			695	
Resonancia magnética		2,078			2,161	
Ultrasonidos		13,034			13,772	
TOTAL	35,405	44,296	125.11	41,136	50,251	122.16

RAYOS X 207 A

Estudios Simples enero - marzo 2024

Estudios Simples	Total	Estudios Simples	Total
Abdomen simple (de pie, de cubito)	1,468	Cubito y radio antebrazo (ap, lateral)	361
Abdomen tangencial	71	Cuello (lateral)	243
Antebrazo (AP, Lateral)	29	Escapula	2
Antebrazo (comparativas)	27	Fémur (ap, lateral)	254
Antebrazo (oblicuas)	7	Fémur (comparativas)	37
Brazo (ap, lateral)	143	Hombro (AP)	470
Brazo (comparativas)	39	Huesos largos	42
Brazo (oblicuas)	16	Humero brazo (ap, lateral)	1
Cadera ap/ lateral y oblicuas	310	Mano (AP, oblicua)	948
Clavícula (ap)	141	Mano (oblicuas)	4
Codo anteroposterior y lateral	266	Mano (comparativas)	33
Columna cervical (ap, lateral)	201	Medición de miembros inferiores (ortomedición)	1
Columna cervical (ap lateral, oblicuas)	30	Muñeca (ap, lateral)	365
Columna cervical (ap lateral, oblicuas, dinámicas)	28	Muñeca (ap, lateral, oblicua)	85
Columna dorsal (ap, lateral)	86	Muñeca (comparativa)	61
Columna lumbar (ap, lateral)	415	Muñeca (oblicuas)	27
Columna lumbar ap, lateral, oblicuas	78	Pelvis (ap y oblicua)	632
Columna sacro coccígea (ap, lateral periférico)	108	Perfilograma simple	61
Columna vertebral completa (ap. Lateral)	294	Perfilograma y Watters	26
Columna vertebral completa (ap. Lateral, oblicuas)	42	Pie (ap, lateral)	455
Columna Vertebral. completa (ap. Lat oblicuas, dinámica)	31	Pie (ap, lateral, oblicua)	145
Cráneo (dos proyecciones)	159	Pie (comparativas)	91
Cráneo (una proyección)	28	Pie (oblicuas)	66

RAYOS X 207 A

Estudios Simples enero - marzo 2024

Estudios Simples ¹⁸	Total	Estudios Simples	Total
Pierna (ap, lateral)	2	Tele radiografía de tórax (pa)	4,423
Pierna (comparativas)	2	Tele radiografía de tórax (pa, lateral)	2,202
Pierna (oblicuas)	4	Tibia /peroné (ap, lateral)	447
Rodillas (ap, lateral, tangenciales)	1,303	Tibia /peroné (comparativas)	22
Senos paranasales (Cadwell, Waters, lateral)	448	Tobillo antero posterior lateral y oblicua	710
Serie cardiaca (PA, oblicua derecha Oblicua izq..)	1	Toraco abdominal (neonatos)	125
Serie ósea metastásica	13	Tórax óseo (ap, oblicua)	742
TOTAL			18,868

RAYOS X 207 A

Estudios Digestivos enero - marzo 2024

Estudios Digestivos	Total	Estudios Digestivos	Total
Colangiografía por sonda	19	Serie esófago gastro (medio de contraste, sulfato d bario)	209
Colecistografía oral	0	Serie esófago gastro (sulfato de bario)	1
Colon por enema	30	Serie esofágico gastro duodenal (medio de contraste: hidrosoluble)	57
Colon por recto y estoma	8	Transito esofágico (medio de contraste: hidrosoluble)	7
Esofagograma (Sulfato de bario)	1	Tránsito intestinal	27
Fistulografía RX	13		
TOTAL			372

RAYOS X 207 A

Estudios Intervencionismo enero - marzo 2024

Intervencionismo	Total	Intervencionismo	Total
Ablación	2	Arteriografía pulmonar	2
Angioplastia	14	Arteriografía renal	3
Aortografía abdominal	6	Arteriografía torácica (subclavia bronquiales mamarias)	1
Aplicación de láser	1	Artrografía	
Arterio tronco celíacos		Biopsia	296
Arteriografía carotídea externa y/o interna bilateral	3	Cavografía	
Arteriografía carotídea externa y/o interna unilateral	21	Colangio percutánea	22
Arterio de tronco supra aórticos		Colocación de catéter permanente	76
Arteriografía de troncos supra aórticos		Colocación de catéter temporal	399
Arteriografía de miembros inferiores	5	Colación de endoprótesis	1
Arteriografía de miembros superiores	4	Colación de endoprótesis aortica	
Arteriografía de miembros inferiores o superiores		Colación de vena cava	
Arteriografía mesentérica inferior	5	Colación de filtro V.C.	
Arteriografía mesentérica inferior o superior		Colocación de Stent (inter	4
Arteriografía mesentérica superior	10	Colocación de Stent (inter medico Cardio	

RAYOS X 207 A

Estudios Intervencionismo enero - marzo 2024

Intervencionismo	Total	Intervencionismo	Total
Control de catéter	336	Histerosalpingografía	6
Control de drenaje de absceso o quiste	5	Nefrectomía bilateral percutánea	0
Coronariografía derecha e izquierda	0	Nefrectomía bilateral	30
Dilatación de la vía biliar	11	Nefrectomía percutánea	89
Drenaje de colecciones	72	Panangiografía abdominal	0
Drenaje de vías biliares	172	Panangiografía cerebral	38
Drenaje de vías biliares y/o colecciones	0	Pielografía bilateral	2
Embolización	64	Portografía transhepática	2
Esclerosis	158	Quimioterapia intraarterial	8
Extracción de cuerpo extraño	2	Recambio de catéter	226
Extracción de litos	1	Retiro de catéter (abseso, quiste)	41
Flebografía	0	Sialografía	2
Flebografía de un miembro	19	Trombosis y/o control	11
Flebografía miembros inferiores	1	Tronco celiaco	0
Flebografía miembros superiores	2		
TOTAL			2,173

RAYOS X 207 A

Estudios Intervencionismo por medio de cardio enero - marzo 2024

Intervencionismo por medio de cardio	Total
Angioplastia coronaria	0
Cateterismo	0
Colocación de marcapaso	1
TOTAL	1

Estudios Especiales enero - marzo 2024

Estudios Especiales	Total	Estudios Especiales	Total
Bloqueo articular	0	Pielografía	106
Bloqueo facetario	4	Uretrocistografía	224
Cistografía	4	Urografía excretora	10
TOTAL		TOTAL	348

RAYOS X 207 A

Estudios de Tomografía Computarizada enero - marzo 2024

Tomografía Computarizada	Total	Tomografía Computarizada	Total
Abdomen (c/medio de contraste) CT	40	Columna vertebral CT	2
Abdomen (c/medio de contraste) CT pediátrica	8	Corazón (c/medio de contraste) CT	48
Abdomen CT	37	Corazón (c/medio de contraste) CTPED	1
Abdomen CT pediátrico	1	Corazón CT	6
Abdomen y pelvis (c/medio de contraste)	2	Coronarias (c/medio de contraste)CT	8
Abdomen y pelvis (c/medio de contraste) CT	2,554	Cráneo (c/medio de contraste)CT	430
Abdomen y pelvis (c/medio de contraste) pediátrica	65	Cráneo (c/medio de contraste) CTPED	20
Abdomen y pelvis CT	371	Cráneo	6
Abdomen y pelvis CT pediátrica	4	Cráneo con esterotaxia (c/medio de contraste)CT	5
Angio tomografía computarizada	18	Cráneo con esterotaxia (c/medio de contraste)CTPED	1
Angio tomografía computarizada CT	283	Cráneo CT	2,139
Angio tomografía computarizada CT pediátrica	17	Cráneo CTPED	20
Colotomografía	1	Cráneo y oídos (c/medio de contraste) CT PED	1
Columna cervical (c/medio de contraste) CT	7	Cráneo y oídos CT	2
Columna cervical CT	40	Cráneo y oídos CT pediátrico	1
Columna cervical CT PED	1	Cuello (c/medio de contraste)CT	171
Columna lumbar (c/medio de contraste) CT	5	Cuello (c/medio de contraste) pediátrica	194
Columna lumbar CT	45	Cuello CT	40

RAYOS X 207 A

Estudios de Tomografía Computarizada enero – marzo 2024

Tomografía Computarizada	Total	Tomografía Computarizada	Total
Extremidades (c/medio de contraste)	4	Senos paranasales CT	386
Extremidades (c/medio de contraste)CT	37	Senos paranasales CTPED	8
Extremidades (c/medio de contraste)CTPED	2	Senos paranasales	8
Extremidades	2	Tomografía maxilofacial c/medio de contraste CT	24
Extremidades CT	23	Tomografía de macizo facial	74
Mano. Extremidades CT	8	Tomografía maxilofacial CT	18
Mano. Extremidades CT PED	1	Tomografía maxilofacial c/medio de contraste CT PED	1
Oídos (c/medio de contraste)CT	7	Tórax (c/medio de contraste)	1,574
Oídos CT	163	Tórax (c/medio de contraste) Pediátrica	50
Oídos CTPED	3	Tórax CT	876
Orbitas (c/medio de contraste)CT	14	Tórax CTPED	1
Orbitas (c/medio de contraste)CTPED	2	Tórax de alta resolución CT	9
Orbitas CT	54	Tórax de alta resolución con medio de contraste)CT	5
Pelvis (c/medio de contraste) pediátrica	1	Tórax de alta resolución con medio de contraste)	1
Pelvis CT	9	Tórax y abdomen con medio de contraste) CT	4
Senos paranasales (c/medio de contraste)CT	12	Tórax y abdomen con medio de contraste)CTPED	2
Senos paranasales (c/medio de contraste)CTPED	4	Urotac CT	6
TOTAL			9,987

RAYOS X 207 A

Estudios de Resonancia Magnética enero - marzo 2024

Resonancia Magnética	Total	Resonancia Magnética	Total
Abdomen	4	Columna cervico-toracica (c/medio de contraste) RM	1
Abdomen RM PED	29	Columna cervico-toracica (c/medio de contraste) RM PED	2
Abdomen (c/medio de contraste) RM	3	Columna cervico-toraco-lumbar RM C/medio de contraste RM PED	35
Abdomen (c/medio de contraste) RM PED	51	Columna cervico-toraco-lumbar RM PED	17
Angio aorta-corazón RM	1	Columna dorsolumbar RM	2
Angio aorta-corazón (c/medio de contraste) RMPED	1	Columna dorsolumbar RM PED	9
Angio cráneo-cervical (c/medio de contraste)	5	Columna dorsolumbar (c/medio de contraste)RM	1
Angio cráneo-cervical (c/medio de contraste) RM PED	1	Columna lumbar (c/medio de contraste)RM PED	18
Angiorresonancia RM	2	Columna lumbar RM	12
Brazo extremidades (c/medio de contraste) RM	1	Columna lumbar RM PED	266
Brazo extremidades RM	1	Columna lumbar (c/medio de contraste) RM	1
Codo RM	2	Columna torácica RM	2
Codo RM PED	2	Columna torácica RMPED	10
Colangio resonancia	165	Columna torácica (c/medio de contraste) RMPED	12
Columna cervical (c/medio de contraste)RM	2	Columna toraco-lumbar RM PED	2
Columna cervical (c/medio de contraste) RM PED	9	Columna toraco-lumbar (c/medio de contraste) RM PED	1
Columna cervical RM	7	Corazón RM	1
Columna cervical RM PED	89	Corazón RMPED	3

RAYOS X 207 A

Estudios de Resonancia Magnética enero - marzo 2024

Resonancia Magnética	Total	Resonancia Magnética	Total
Corazón (c/medio de contraste)RM PED	39	Hombro RMPED	41
Cráneo RM	35	Hombro (c/medio de contraste) RM	3
Cráneo RM PED	622	Hombro (c/medio de contraste) RM PED	3
Cráneo (c/medio de contraste) RM	7	Mama RM	3
Cráneo (c/medio de contraste)RM PED	312	Mama (c/medio de contraste) RM	16
Cráneo-cervical (c/medio de contraste) RM PED	4	Mano. Extremidades RM	6
Cuello RM PED	4	Mano. Extremidades RM PED	1
Cuello (c/medio de contraste) RM	0	Mano Extremidades (c/medio de contraste)RM	3
Cuello (c/medio de contraste) RM PED	3	Mano Extremidades (c/medio de contraste)RM PED	2
Glúteos RM	4	Muñeca extremidades RM	1
Glúteos RMPED	2	Muñeca extremidades RM PED	2
Glúteos (c/medio de contraste)RM	1	Muslo extremidades RM	4
Glúteos - muslos - piernas RM PED	1	Muslo extremidades RM PED	1
Hipófisis RM	2	Muslo extremidades (c/medio de contraste)RM	2
Hipófisis RM PED	3	Orbitas RM	1
Hipófisis (c/medio de contraste)RM	31	Orbitas RM PED	1
Hipófisis (c/medio de contraste)RMPED	17	Orbitas (c/medio de contraste)RM	1
Hombro RM	5	Orbitas (c/medio de contraste)RM PED	5

RAYOS X 207 A

Estudios de Resonancia Magnética enero - marzo 2024

Resonancia Magnética	Total	Resonancia Magnética	Total
Pared torácica tórax RM PED	1	Pierna (extremidades)	4
Pared torácica tórax (c/medio de contraste)RM	3	Pierna (extremidades) RM	1
Pared torácica tórax (c/m de contraste) RM PED	2	Pierna extremidades PED	2
Pelvis RM	29	Pierna extremidades (c/medio de contraste)	5
Pelvis RMPED	44	Pierna extremidades (c/medio de contraste) RM	1
Pelvis (c/medio de contraste)RM	14	Rodilla RM	51
Pelvis (c/medio de contraste) RMPED	19	Rodilla RMPED	7
Pie RM	4	Rodillas (c/medio de contraste) RM	3
Pie RM PED	5	Tobillo RM	6
Pie (c/medio de contraste) RM	2		
TOTAL			2,161

RAYOS X 207 A

Estudios de Mastografía enero - marzo 2024

Mastografía	Total	Mastografía	Total
Mastografía	1,533	Biopsia de mama	152
Marcaje guiado por U.S.G.	65	Baaf aspiración por aguja fina	77
Marcaje por estereotáxica	36	DOCMA	0
Biopsia mediante mammotome	0		
Biopsia por marcaje	7		
TOTAL			1,870

Estudios de Medicina Nuclear enero - marzo 2024

Medicina Nuclear	Total	Medicina Nuclear	Total
Dosis-131	23	Gammagrafía vaciamiento gástrico y (ERGE)	17
Gammagrafía de vías biliares	3	Rastreo yodo	45
Gammagrafía ósea	276	Linfogamagrafia	54
Gammagrafía ósea 3 FASES	18	Mucosa gástrica ectópica	1
Gammagrafía para tiroides simple (TC99)	20	SPECT cerebral	0
Gammagrafía pulmonar	55	Spect cardiaco	59
Gammagrafía renal	85	Sialogamagrafia (parótidas)	0
Gammagrafía tiroidea	37		
TOTAL			693

RAYOS X 207 A

Estudios de Ultrasonidos enero - marzo 2024

Ultrasonidos	Total	Ultrasonidos	Total
Abdomen	2	Doppler riñón	32
Abdomen US	349	Doppler testículo /testicular /escrotal	47
Abdominales, búsqueda de colecciones	261	Doppler transcraneal	2
Axila	1	Doppler venoso periférico	175
Bazo	8	Doppler vertebro - basilar	22
Biopsia de ganglio	2	Doppler tejidos blandos	7
Biopsia de tiroides	73	Elastografía	1
Biopsia riñón	1	Glándula submaxilar	2
Cadera	5	Glúteo US	7
Codo US	2	Hígado	209
Cuello US	180	Hígado y vías biliares	890
Doppler aorta	2	Histerosonografía	11
Doppler hígado / porta	412	Hombro us	64
Doppler arterial periférico	27	Inguinal	57
Doppler carotideo	91	Mama US	11
Doppler de pene	12	Mano /muñeca	24
Doppler de tiroides	11	Musculo	13
Doppler pélvico	15	Obstétricos	2

RAYOS X 207 A

Estudios de Ultrasonidos enero - marzo 2024

Ultrasonidos	Total	Ultrasonidos	Total
Parótida	6	Transfontanelar	138
Pélvicos /ginecológico	176	Transrectal próstata	31
Pie us	6	Transvaginal ginecológico	501
Recto transrectal /transanal /trans-perineal	2	Transvaginal obstétrico	34
Riñón /renal	935	Ultrasonido de tórax	2
Rodilla US	22	Ultrasonido con medio de contraste	6
Supra púbico, próstata	236	Ultrasonido obstétrico estructural	1
Tejidos blandos superficiales	181	Ultrasonido obstétrico 3d	1
Testicular / escrotal	82	Vesical /vejiga	145
Tiroides	300	Vesícula	1
Tobillo us	6		
TOTAL			5,852

Ultrasonidos / Matografía	Total
Ultrasonido de mama	1,475
TOTAL	1.475

RAYOS X 207 A

Medicina Nuclear enero - marzo 2024

Mes	Centelleografía	Procedimientos Diagnósticos	Aplicaciones Terapéuticas	Total
Enero	188	18	8	214
Febrero	185	12	7	204
Marzo	166	3	6	175
TOTAL	539	33	21	593

RAYOS X 207 A

Recursos Humanos enero - marzo 2024

Categoría	Turno					Total
	Completo	Matutino	Vespertino	Nocturno	Sab, dom y fest	
Rama médica						
Jefe de Servicios	0	1	0	1	0	2
Médico Especialista A	0	11	3	1	2	17
Médico Especialista B	0	3	2	0	0	5
Médico Especialista C	0	4	0	0	0	4
Rama de enfermería						
Enfermera Especialista A	0	1	0	0	0	1
Enfermera General Titulada A	0	2	1	0	0	3
Auxiliar de Enfermera A	0	1	0	0	0	1
Enfermera General Titulada B	0	0	1	0	0	1
Auxiliar de Enfermera B	0	1	0	0	0	1
Enfermera General Titulada C	0	8	5	0	0	13
Rama médica eventual						
Médico Especialista A	0	3	3	0	2	8

RAYOS X 207 A

Recursos Humanos enero - marzo 2024

Categoría	Turno					Total
	Completo	Matutino	Vespertino	Nocturno	Sab, dom y fest	
Rama paramédica						
Técnico Laboratorista A	0	1	0	0	0	1
Técnico Radiólogo o en Radioterapia	0	44	22	15	12	93
Técnico Electro diagnóstico	0	0	1	0	1	2
Terapista Especializado	0	0	1	0	0	1
Cocinero en Hospital	0	0	0	1	0	1
Auxiliar de Admisión	0	1	0	0	0	1
Químico de Sección de Laboratorio de A.C.A	0	1	0	0	0	1
Afanadora	0	6	2	2	2	12
Rama paramédica eventual						
Técnico Radiólogo o en Radioterapia	0	0	2	3	0	5
Afanadora eventual	0	0	0	2	0	2
Camillero	0	1	1	0	0	2
Rama administrativa						
Apoyo Administrativo en Salud A8	0	0	0	1	0	1
Apoyo Administrativo en Salud A7	0	5	0	1	0	6
Apoyo Administrativo en Salud A6	0	4	2	0	0	6
Apoyo Administrativo en Salud A5	0	2	0	0	0	2
Apoyo Administrativo en Salud A4	0	5	1	0	0	6
Apoyo Administrativo en Salud A3	0	3	2	0	1	6
TOTAL	0	108	49	27	21	205

CLINICA DE MALFORMACIÓN VASCULAR 207 G

Comparativo de Procedimientos enero - marzo 2023/2024

Actividad	2023	2024
Procedimientos	121	0

Principales Procedimientos enero - marzo 2024

Código CIE-10	Enfermedad	Femenino	Masculino	Total
	TOTAL	0	0	0

Principales Procedimientos enero - marzo 2024

Enfermedad	<1		1-4		5-14		15-19		20-24		25-44	
	f	m	f	m	f	m	f	m	f	m	f	m
TOTAL												

Enfermedad	45-59		60-64		65 o +		Total, Femenino	Total, masculino	Total, General
	f	m	f	m	f	m			
TOTAL							0	0	0

ANATOMIA PATOLOGICA 310 A

Comparativo de Estudios enero - marzo 2023/2024

Unidad de Patología Quirúrgica		
Estudios Histopatológico	2023	2024
Estudios (Biopsias)	5,299	6,334
Personas	5,115	6,097
Unidad de Patología Post - Mortem	2023	2024
Autopsias	26	55
Unidad Auxiliar de Diagnostico		
Laboratorio de Inmunohistoquímica	2023	2024
Estudios	657	661
Personas	656	661
Laboratorio de Inmunofluorescencia	2023	2024
Estudios	43	69
Personas	42	69
Unidad de Citopatología	2023	2024
Citologías	1,244	1,118
Personas	1,163	1,061
Unidad de Dermatología	2023	2024
Estudios (Biopsias)	443	469
Personas	443	469
Total, Estudios	7,712	8,706
Total, Personas	7,419	8,357

ANATOMIA PATOLOGICA 310 A

Recursos Humanos enero - marzo 2024

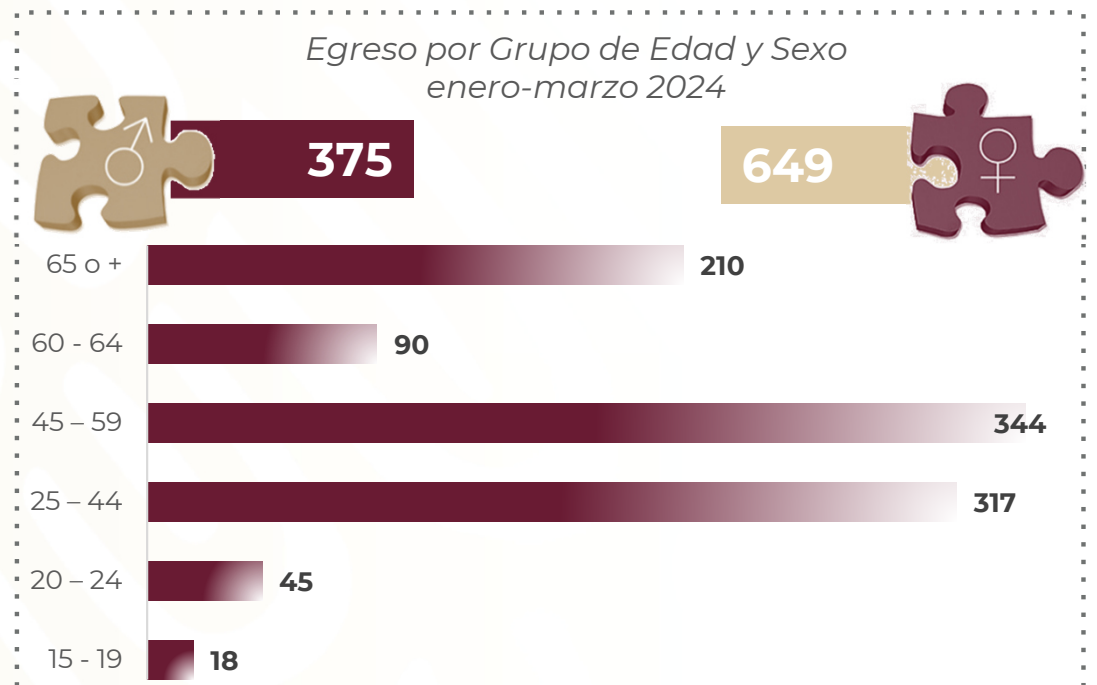
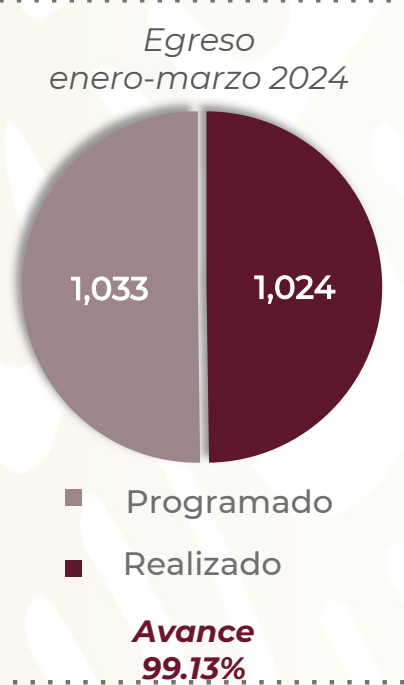
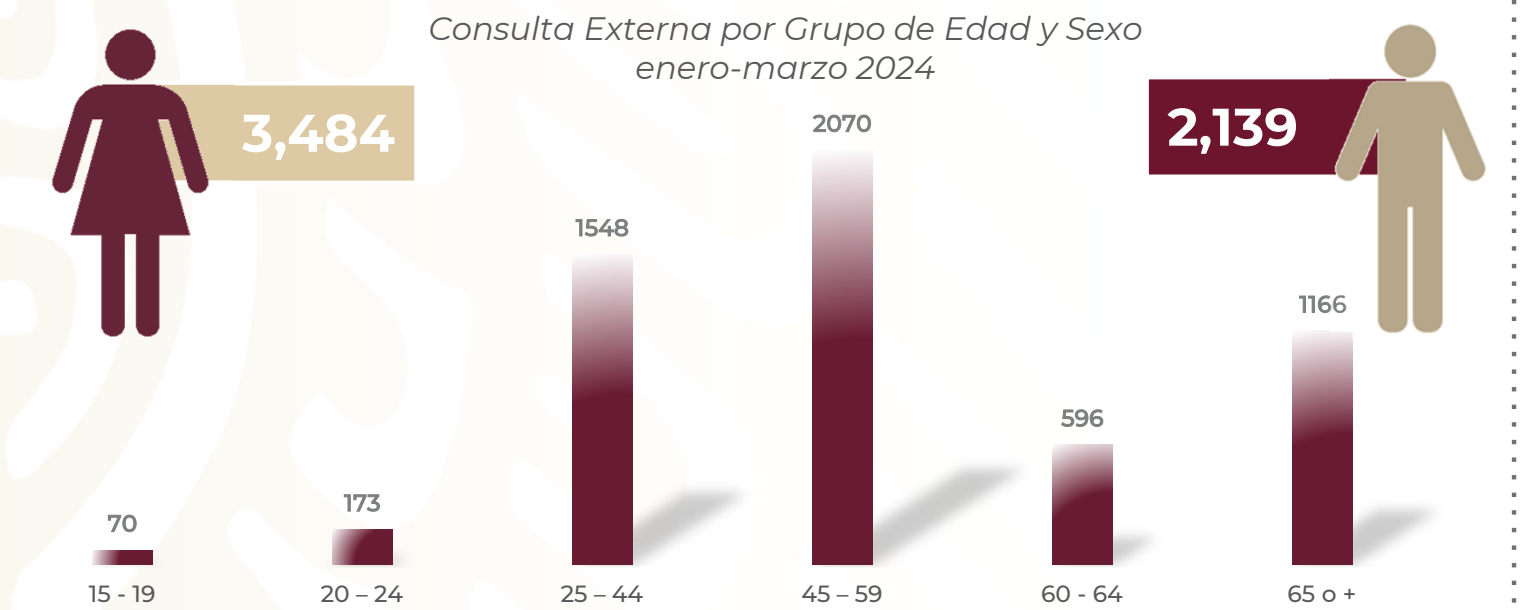
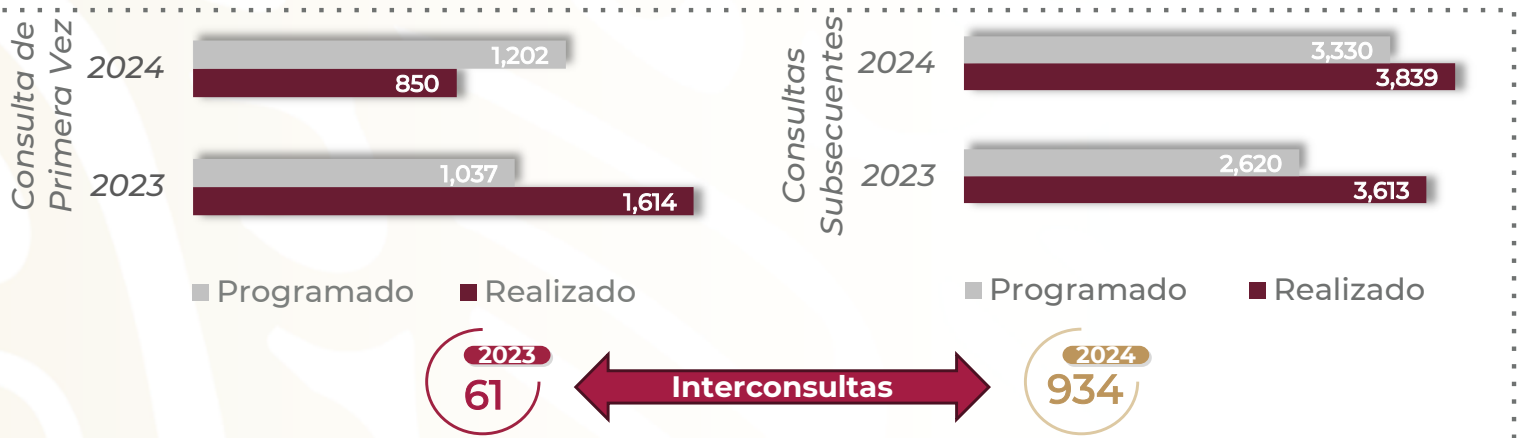
Categoría	Turno					Total
	Completo	Matutino	Vespertino	Nocturno	Sab, dom y fest	
Rama médica						
Jefe de Servicios	0	1	0	0	1	2
Supervisor medico en área normativa	0	1	0	0	0	1
Médico Especialista A	0	5	2	0	0	7
Médico General B	0	0	0	0	1	1
Médico General C	0	0	1	0	0	1
Médico Especialista B	0	6	1	0	0	7
Médico Especialista C	0	7	2	0	0	9
Rama paramédica						
Técnico laboratorista	0	2	0	0	0	2
Técnico Radiólogo o en Radioterapia	0	0	1	0	0	1
Terapeuta Especializado	0	1	0	0	0	1
Citotecnólogo A	0	5	1	0	0	6
Técnico Histopatólogo	0	16	1	0	2	19
Cocinero en Hospital	0	0	1	0	0	1
Auxiliar de admisión	0	1	0	0	0	1
Ayudante de Autopsias	0	2	1	0	1	4
Citotecnólogo B	0	2	1	0	0	3
Afanadora	0	7	2	3	1	13
Camillero	0	2	2	3	0	7
Veterinario B	0	1	0	0	0	1
Rama paramédica eventual						
Afanadora	0	2	0	0	0	2
Camillero	0	0	0	0	3	3

ANATOMIA PATOLOGICA 310 A

Recursos Humanos enero - marzo 2024

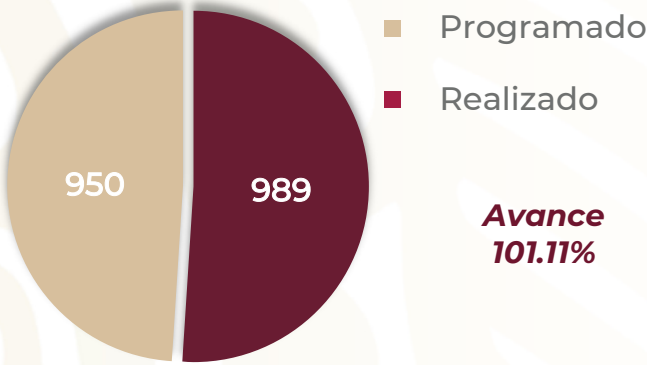
Categoría	Turno					Total
	Completo	Matutino	Vespertino	Nocturno	Sab, dom y fest	
Rama medica eventual						
Médico Especialista A	0	1	1	0	0	2
Rama administrativa						
Soporte administrativo C	1	0	0	0	0	1
Apoyo Administrativo en Salud A8	0	1	0	0	0	1
Apoyo Administrativo en Salud A7	0	3	0	0	1	4
Apoyo Administrativo en Salud A6	0	8	0	0	0	8
Apoyo Administrativo en Salud A5	0	5	0	0	0	5
Apoyo Administrativo en Salud A4	0	6	1	0	1	8
Apoyo Administrativo en Salud A3	0	2	1	0	1	4
Apoyo Administrativo en Salud A2	0	1	1	0	0	2
Total	1	88	20	6	12	127

CIRUGÍA GENERAL 310 B



CIRUGÍA GENERAL 310 B

Cirugías enero-marzo 2024



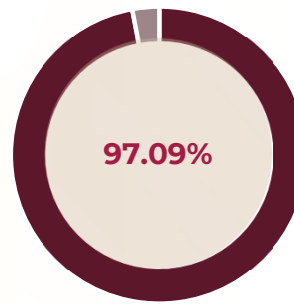
Procedimientos enero-marzo 2024



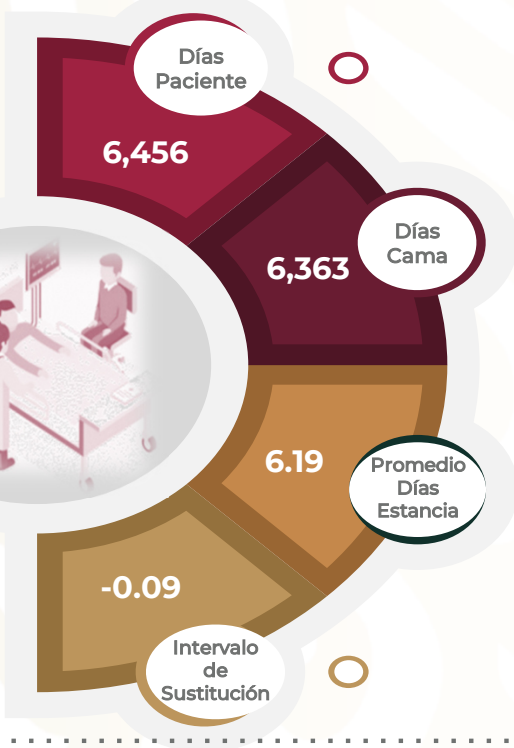
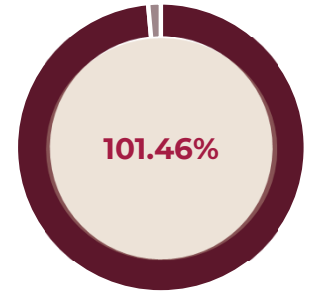
Procedimientos enero-marzo 2023



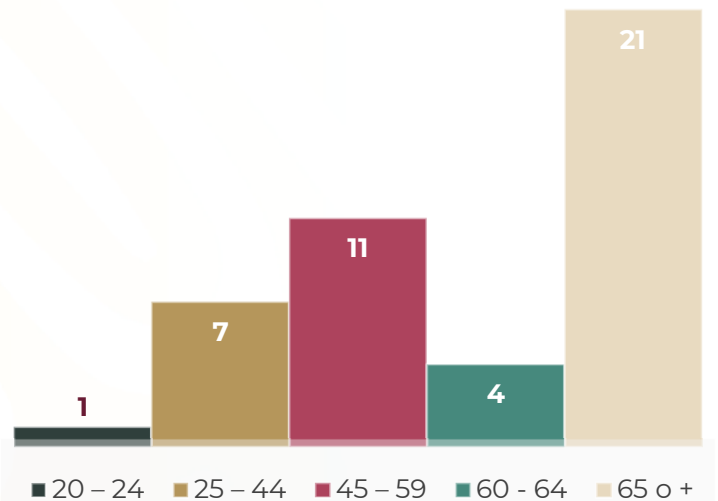
% Ocupación Hospitalaria enero-marzo 2023



% Ocupación Hospitalaria enero-marzo 2024



Defunciones por Grupo de Edad enero-marzo 2024



Defunciones por Sexo enero-marzo 2024



CIRUGIA GENERAL 310 B

Comparativo de Productividad enero - marzo 2023/2024

Actividad	2023				2024			
	Programado	Realizado	% de Avance	Status	Programado	Realizado	% de Avance	Status
Consultas de primera vez	1,037	1,614	155.64	V	1,202	850	70.72	R
Consultas subsecuentes	2,620	3,613	137.90	V	3,330	3,839	115.29	V
Interconsultas		61				934		
Total, de consultas	3,657	5,288	144.60	V	4,532	5,623	124.07	V
Ingresos		1,022				1,043		
Egreso	999	985	98.60	V	1,033	1,024	99.13	V
Intervenciones quirúrgicas	1,090	1,054	96.70	A	950	989	101.11	V
Procedimientos		27				10		
Días paciente	4,446	6,034	135.72	V	5,004	6,456	129.02	V
Días cama	5,940	6,215	104.63	V	6,188	6,363	102.83	V
Porcentaje de ocupación	74.85	97.09	129.71	V	80.87	101.46	125.47	V

Semaforización	Estatus
Cumpliendo con el 97.00% o más de sus metas	V
Cumpliendo entre el 90.00% y el 96.99% de sus metas	A
Cumpliendo con el 89.99% o menos de sus metas	R

 No Aplica

CIRUGIA GENERAL 310 B

Principales motivos de Consulta enero - marzo 2024

Código CIE-10	Enfermedad	Femenino	Masculino	Total	%
K409	Hernia inguinal unilateral o no especificada, sin obstrucción ni gangrena	249	525	774	13.76
K808	Otras coleditiasis	531	153	684	12.16
K429	Hernia umbilical sin obstrucción ni gangrena	143	120	263	4.68
C73001	Carcinoma papilar de tiroides	218	31	249	4.43
K432	Hernia incisional sin obstrucción o gangrena	155	54	209	3.72
K818	Otras colecistitis	156	40	196	3.49
K802	Cálculo de la vesícula biliar sin colecistitis	141	36	177	3.15
E078	Otros trastornos especificados de la glándula tiroides	147	11	158	2.81
E041	Nódulo tiroideo solitario no toxico	105	23	128	2.28
K838	Otras enfermedades especificadas de las vías biliares	93	33	126	2.24
D170	Tumor benigno lipomatoso de piel y de tejido subcutáneo de cabeza, cara y cuello	81	40	121	2.15
K402	Hernia inguinal bilateral, sin obstrucción ni gangrena	40	73	113	2.01
I850	Varices esofágicas con hemorragia	37	71	108	1.92
E115	Diabetes mellitus tipo 2, con complicaciones circulatorias periféricas	38	49	87	1.55
K703	Cirrosis hepática alcohólica	23	42	65	1.16
Z988	Otros estados postquirúrgicos especificados	24	41	65	1.16
K210	Enfermedad del reflujo gastroesofágico con esofagitis	41	18	59	1.05
K290	Gastritis aguda hemorrágica	34	24	58	1.03
K458	Otras hernias de la cavidad abdominal especificadas, sin obstrucción ni gangrena	34	22	56	1.00
K800	Cálculo de la vesícula biliar con colecistitis aguda	40	12	52	0.92
	Otros	1,154	721	1,875	33.35
TOTAL		3,484	2,139	5,623	100.00

CIRUGIA GENERAL 310 B

Principales motivos de Consulta por Grupo de Edad y Sexo enero – marzo 2024

Enfermedad	15 - 19		20 - 24		25 - 44		45 - 59	
	f	m	f	m	f	m	f	m
Hernia inguinal unilateral o no especificada, sin obstrucción ni gangrena	0	3	5	9	52	119	87	161
Otras colelitiasis	10	1	27	5	204	46	161	57
Hernia umbilical sin obstrucción ni gangrena	0	2	4	6	40	32	61	52
Carcinoma papilar de tiroides	2	0	3	1	59	11	95	13
Hernia incisional sin obstrucción o gangrena	0	0	1	1	30	12	72	22
Otras colecistitis	4	2	6	1	57	8	50	15
Cálculo de la vesícula biliar sin colecistitis	1	0	5	1	43	14	59	14
Otros trastornos especificados de la glándula tiroides	0	0	2	0	36	5	70	3
Nódulo tiroideo solitario no toxico	1	0	1	2	26	4	47	10
Otras enfermedades especificadas de las vías biliares	0	0	7	0	46	11	24	10
Tumor benigno lipomatoso de piel y de tejido subcutáneo de cabeza, cara y cuello	6	10	7	1	13	13	37	12
Hernia inguinal bilateral, sin obstrucción ni gangrena	0	0	1	1	7	23	14	16
Varices esofágicas con hemorragia	0	0	1	0	4	12	13	27
Diabetes mellitus tipo 2, con complicaciones circulatorias periféricas	0	1	0	2	6	11	22	23
Cirrosis hepática alcohólica	0	0	1	0	1	10	13	25
Otros estados postquirúrgicos especificados	0	2	1	0	11	13	3	17
Enfermedad del reflujo gastroesofágico con esofagitis	0	0	0	0	6	6	26	7
Gastritis aguda hemorrágica	0	0	0	0	4	3	11	10
Otras hernias de la cavidad abdominal especificadas, sin obstrucción ni gangrena	0	1	0	1	2	7	17	6
Cálculo de la vesícula biliar con colecistitis aguda	0	0	1	0	14	2	16	7
Otros	14	10	52	17	318	207	413	252
TOTAL	38	32	125	48	979	569	1,311	759

CIRUGIA GENERAL 310 B

Principales motivos de Consulta por Grupo de Edad y Sexo enero - marzo 2024

Enfermedad	60 - 64		65 o +		Total, Femenino	Total, Masculino	Total, general
	f	m	f	m			
Hernia inguinal unilateral o no especificada, sin obstrucción ni gangrena	39	89	66	144	249	525	774
Otras colelitiasis	43	17	86	27	531	153	684
Hernia umbilical sin obstrucción ni gangrena	11	10	27	18	143	120	263
Carcinoma papilar de tiroides	19	4	40	2	218	31	249
Hernia incisional sin obstrucción o gangrena	16	4	36	15	155	54	209
Otras colecistitis	11	9	28	5	156	40	196
Cálculo de la vesícula biliar sin colecistitis	15	3	18	4	141	36	177
Otros trastornos especificados de la glándula tiroides	19	2	20	1	147	11	158
Nódulo tiroideo solitario no toxico	13	4	17	3	105	23	128
Otras enfermedades especificadas de las vías biliares	4	9	12	3	93	33	126
Tumor benigno lipomatoso de piel y de tejido subcutáneo de cabeza, cara y cuello	4	0	14	4	81	40	121
Hernia inguinal bilateral, sin obstrucción ni gangrena	1	8	17	25	40	73	113
Varices esofágicas con hemorragia	6	11	13	21	37	71	108
Diabetes mellitus tipo 2, con complicaciones circulatorias periféricas	0	5	10	7	38	49	87
Cirrosis hepática alcohólica	5	3	3	4	23	42	65
Otros estados postquirúrgicos especificados	2	3	7	6	24	41	65
Enfermedad del reflujo gastroesofágico con esofagitis	4	3	5	2	41	18	59
Gastritis aguda hemorrágica	4	2	15	9	34	24	58
Otras hernias de la cavidad abdominal especificadas, sin obstrucción ni gangrena	6	2	9	5	34	22	56
Cálculo de la vesícula biliar con colecistitis aguda	2	1	7	2	40	12	52
Otros	105	78	252	157	1,154	721	1,875
TOTAL	329	267	702	464	3,484	2,139	5,623

CIRUGIA GENERAL 310 B

Principales Diagnósticos de Egreso enero - marzo 2024

Código CIE-10	Enfermedad	Femenino	Masculino	Total
K808	Otras colelitiasis	182	35	217
K409	Hernia inguinal unilateral o no especificada, sin obstrucción ni gangrena	9	40	49
K830	Colangitis	22	9	31
K805	Cálculo de conducto biliar sin colangitis ni colecistitis	21	9	30
E660	Obesidad debida a exceso de calorías	21	3	24
K810	Colecistitis aguda	16	8	24
K802	Cálculo de la vesícula biliar sin colecistitis	15	5	20
K402	Hernia inguinal bilateral, sin obstrucción ni gangrena	6	13	19
K838	Otras enfermedades especificadas de las vías biliares	13	5	18
K429	Hernia umbilical sin obstrucción ni gangrena	3	14	17
E042	Bocio multinodular no toxico	16	0	16
K220	Acalasia de los cardias	13	2	15
K851	Pancreatitis biliar aguda	9	6	15
C250	Tumor maligno de la cabeza del páncreas	8	5	13
E041	Nódulo tiroideo solitario no toxico	12	1	13
K37X	Apendicitis, no especificada	7	6	13
K432	Hernia incisional sin obstrucción o gangrena	7	5	12
K439	Otras hernias ventrales y las no especificadas sin obstrucción o gangrena	8	4	12
R572	Choque séptico	7	4	11
K353	Apendicitis aguda con peritonitis localizada	2	8	10
	Otros	252	193	445
TOTAL		649	375	1024

CIRUGIA GENERAL 310 B

Principales Diagnósticos de Egreso por grupo de Edad y Sexo enero - marzo 2024

Enfermedad	15 - 19		20 - 24		25 - 44		45 - 59	
	f	m	f	m	f	m	f	m
Otras colelitiasis	3	1	13	2	71	7	60	13
Hernia inguinal unilateral o no especificada, sin obstrucción ni gangrena	0	1	0	0	1	10	3	10
Colangitis	0	0	2	0	9	2	5	4
Cálculo de conducto biliar sin colangitis ni colecistitis	0	0	1	1	8	2	7	3
Obesidad debida a exceso de calorías	1	0	2	0	12	2	5	1
Colecistitis aguda	0	0	2	0	2	3	7	2
Cálculo de la vesícula biliar sin colecistitis	0	0	0	0	7	1	4	0
Hernia inguinal bilateral, sin obstrucción ni gangrena	0	0	0	0	1	3	3	3
Otras enfermedades especificadas de las vías biliares	0	0	0	0	6	2	3	1
Hernia umbilical sin obstrucción ni gangrena	0	0	0	0	2	3	0	7
Bocio multinodular no toxico	1	0	1	0	4	0	9	0
Acalasia de los cardias	2	0	0	0	0	1	9	1
Pancreatitis biliar aguda	1	0	0	0	5	2	2	2
Tumor maligno de la cabeza del páncreas	0	0	0	0	2	2	3	1
Nódulo tiroideo solitario no toxico	0	0	0	0	6	0	4	1
Apendicitis, no especificada	0	0	2	2	4	1	0	3
Hernia incisional sin obstrucción o gangrena	0	0	0	1	2	1	4	3
Otras hernias ventrales y las no especificadas sin obstrucción o gangrena	0	0	0	0	1	0	4	3
Choque séptico	0	0	0	0	1	0	0	2
Apendicitis aguda con peritonitis localizada	0	1	0	1	2	1	0	5
Otros	4	3	11	4	73	55	85	62
TOTAL	12	6	34	11	219	98	217	127

CIRUGIA GENERAL 310 B

Principales Diagnósticos de Egreso por grupo de Edad y Sexo enero - marzo 2024

Enfermedad	60 - 64		65 o +		Total, femenino	Total, masculino	Total ,general
	f	m	f	m			
Otras colelitiasis	12	3	23	9	182	35	217
Hernia inguinal unilateral o no especificada, sin obstrucción ni gangrena	0	6	5	13	9	40	49
Colangitis	1	1	5	2	22	9	31
Cálculo de conducto biliar sin colangitis ni colecistitis	1	2	4	1	21	9	30
Obesidad debida a exceso de calorías	1	0	0	0	21	3	24
Colecistitis aguda	3	0	2	3	16	8	24
Cálculo de la vesícula biliar sin colecistitis	1	1	3	3	15	5	20
Hernia inguinal bilateral, sin obstrucción ni gangrena	1	1	1	6	6	13	19
Otras enfermedades especificadas de las vías biliares	1	1	3	1	13	5	18
Hernia umbilical sin obstrucción ni gangrena	0	3	1	1	3	14	17
Bocio multinodular no toxico	1	0	0	0	16	0	16
Acalasia de los cardias	0	0	2	0	13	2	15
Pancreatitis biliar aguda	0	1	1	1	9	6	15
Tumor maligno de la cabeza del páncreas	2	0	1	2	8	5	13
Nódulo tiroideo solitario no toxico	1	0	1	0	12	1	13
Apendicitis, no especificada	1	0	0	0	7	6	13
Hernia incisional sin obstrucción o gangrena	0	0	1	0	7	5	12
Otras hernias ventrales y las no especificadas sin obstrucción o gangrena	2	1	1	0	8	4	12
Choque séptico	0	0	6	2	7	4	11
Apendicitis aguda con peritonitis localizada	0	0	0	0	2	8	10
Otros	14	28	65	41	252	193	445
TOTAL	42	48	125	85	649	375	1024

CIRUGIA GENERAL 310 B

Principales Causas de Defunción enero - marzo 2024

Código CIE-10	Enfermedad	Femenino	Masculino	Total
R572	Choque séptico	7	4	11
E872	Acidosis	1	4	5
A419	Sepsis, no especificada	3	0	3
K830	Colangitis	1	2	3
R578	Otras formas de choque	2	1	3
C250	Tumor maligno de la cabeza del páncreas	1	1	2
J960	Insuficiencia respiratoria aguda	0	2	2
A41801	Sepsis abdominal	0	1	1
A490	Infección estafilocócica, sitio no especificado	1	0	1
E111	Diabetes mellitus tipo 2, con cetoacidosis	1	0	1
J988	Otros trastornos respiratorios especificados	0	1	1
K564	Otras obstrucciones del intestino	0	1	1
K578	Enfermedad diverticular del intestino, parte no especificada, con perforación y absceso	0	1	1
K818	Otras colecistitis	1	0	1
K850	Pancreatitis idiopática aguda	1	0	1
M726	Fascitis necrotizante	1	0	1
N185	Enfermedad renal crónica, etapa 5	1	0	1
R092	Paro respiratorio	0	1	1
R100	Abdomen agudo	0	1	1
R570	Choque cardiogénico	1	0	1
	Otros	0	2	2
TOTAL		22	22	44

CIRUGIA GENERAL 310 B

Principales Causas de Defunción enero - marzo 2024

Enfermedad	15 - 19		20 - 24		25 - 44		45 - 59	
	f	m	f	m	f	m	f	m
Choque séptico	0	0	0	0	1	0	0	2
Acidosis	0	0	0	1	0	1	0	1
Sepsis, no especificada	0	0	0	0	0	0	1	0
Colangitis	0	0	0	0	0	0	0	1
Otras formas de choque	0	0	0	0	0	0	0	0
Tumor maligno de la cabeza del páncreas	0	0	0	0	1	1	0	0
Insuficiencia respiratoria aguda	0	0	0	0	0	0	0	2
Sepsis abdominal	0	0	0	0	0	1	0	0
Infección estafilocócica, sitio no especificado	0	0	0	0	0	0	1	0
Diabetes mellitus tipo 2, con cetoacidosis	0	0	0	0	0	0	1	0
Otros trastornos respiratorios especificados	0	0	0	0	0	0	0	0
Otras obstrucciones del intestino	0	0	0	0	0	0	0	1
Enfermedad diverticular del intestino, parte no especificada, con perforación y absceso	0	0	0	0	0	0	0	0
Otras colecistitis	0	0	0	0	0	0	0	0
Pancreatitis idiopática aguda	0	0	0	0	0	0	0	0
Fascitis necrotizante	0	0	0	0	0	0	0	0
Enfermedad renal crónica, etapa 5	0	0	0	0	0	0	0	0
Paro respiratorio	0	0	0	0	0	0	0	0
Abdomen agudo	0	0	0	0	0	1	0	0
Choque cardiogénico	0	0	0	0	1	0	0	0
Otros	0	0	0	0	0	0	0	1
TOTAL	0	0	0	1	3	4	3	8

CIRUGIA GENERAL 310 B

Principales Causas de Defunción enero – marzo 2024

Enfermedad	60 - 64		65 o +		Total, femenino	Total, masculino	Total, general
	f	m	f	m			
Choque séptico	0	0	6	2	7	4	11
Acidosis	0	0	1	1	1	4	5
Sepsis, no especificada	1	0	1	0	3	0	3
Colangitis	0	0	1	1	1	2	3
Otras formas de choque	0	0	2	1	2	1	3
Tumor maligno de la cabeza del páncreas	0	0	0	0	1	1	2
Insuficiencia respiratoria aguda	0	0	0	0	0	2	2
Sepsis abdominal	0	0	0	0	0	1	1
Infección estafilocócica, sitio no especificado	0	0	0	0	1	0	1
Diabetes mellitus tipo 2, con cetoacidosis	0	0	0	0	1	0	1
Otros trastornos respiratorios especificados	0	0	0	1	0	1	1
Otras obstrucciones del intestino	0	0	0	0	0	1	1
Enfermedad diverticular del intestino, parte no especificada, con perforación y absceso	0	1	0	0	0	1	1
Otras colecistitis	0	0	1	0	1	0	1
Pancreatitis idiopática aguda	0	0	1	0	1	0	1
Fascitis necrotizante	1	0	0	0	1	0	1
Enfermedad renal crónica, etapa 5	0	0	1	0	1	0	1
Paro respiratorio	0	0	0	1	0	1	1
Abdomen agudo	0	0	0	0	0	1	1
Choque cardiogénico	0	0	0	0	1	0	1
Otros	0	1	0	0	0	2	2
TOTAL	2	2	14	7	22	22	44

CIRUGIA GENERAL 310 B

Principales Cirugías y Procedimientos enero - marzo 2024

Código CIE-9	Cirugía / Procedimiento	Femenino	Masculino	Total
51.23	Colecistectomía laparoscópica	132	26	158
54.19	Otra laparotomía	59	59	118
86.22	Desbridamiento lavado quirúrgico y reconstrucción	43	73	116
53.04	Reparación de hernia inguinal indirecta con injerto o prótesis	7	33	40
064X	Tiroidectomía total	31	1	32
47.01	Apendicetomía laparoscópica	10	21	31
83.21	Biopsia insicional y biopsia excisional	17	14	31
54.25	Lavado quirúrgico abdominal	17	10	27
51.22	Colecistectomía	22	3	25
47.09	Otra apendicetomía	8	9	17
44.95	Manga gástrica laparoscópica	14	2	16
53.49	Otra herniorrafia umbilical	6	10	16
84.17	Amputación por encima de la rodilla	7	9	16
53.03	Reparación de hernia inguinal directa con injerto o prótesis	3	12	15
93.99	Terapia de presión negativa de tejidos blandos	7	8	15
53.59	Reparación de otra hernia de la pared abdominal anterior	5	4	9
427X	Esofagomiotomía	7	2	9
51.24	Colecistectomía parcial laparoscópica	5	3	8
53.41	Reparación de hernia umbilical con prótesis	2	6	8
54.93	Colocación de catéter de tenckhoff	4	4	8
	Otros	160	124	284
	TOTAL	566	433	999

CIRUGIA GENERAL 310 B

Principales Cirugías y Procedimientos por grupo de Edad y Sexo enero - marzo 2024

Cirugía / Procedimiento	15 - 19		20 - 24		45 - 44		45 - 59	
	f	m	f	m	f	m	f	m
Colecistectomía laparoscópica	3	1	15	1	54	8	41	7
Otra laparotomía	1	3	1	0	19	16	9	16
Desbridamiento lavado quirúrgico y reconstrucción	0	1	1	0	16	10	16	47
Reparación de hernia inguinal indirecta con injerto o prótesis	0	0	0	0	2	7	3	9
Tiroidectomía total	2	0	1	0	8	0	16	1
Apendicetomía laparoscópica	1	2	3	3	3	7	3	8
Biopsia insicional y biopsia excisional	0	1	1	1	3	1	7	8
Lavado quirúrgico abdominal	0	0	1	0	3	7	7	2
Colecistectomía	0	0	0	0	10	2	6	0
Otra apendicetomía	1	0	1	1	6	3	0	4
Manga gástrica laparoscópica	1	0	1	0	11	1	1	1
Otra herniorrafia umbilical	0	0	0	0	3	3	1	5
Amputación por encima de la rodilla	0	0	0	0	0	0	2	3
Reparación de hernia inguinal directa con injerto o prótesis	0	0	0	0	0	4	1	3
Terapia de presión negativa de tejidos blandos	0	0	0	0	1	0	5	8
Reparación de otra hernia de la pared abdominal anterior	0	0	0	0	0	1	3	2
Esofagomiotomía	1	0	0	0	0	1	5	1
Colecistectomía parcial laparoscópica	0	0	1	0	4	0	0	1
Reparación de hernia umbilical con prótesis	0	0	0	0	1	2	0	4
Colocación de catéter de tenckhoff	0	0	1	0	1	3	0	0
Otros	3	3	3	4	46	36	60	46
TOTAL	13	11	30	10	191	112	186	176

CIRUGIA GENERAL 310 B

Principales Cirugías y Procedimientos por grupo de Edad y Sexo enero - marzo 2024

Cirugía / Procedimiento	60 - 64		65 o +		Total, Femenino	Total, masculino	Total, General
	f	m	f	m			
Colecistectomía laparoscópica	8	1	11	8	132	26	158
Otra laparotomía	4	4	25	20	59	59	118
Desbridamiento lavado quirúrgico y reconstrucción	4	8	6	7	43	73	116
Reparación de hernia inguinal indirecta con injerto o prótesis	1	2	1	15	7	33	40
Tiroidectomía total	2	0	2	0	31	1	32
Apendicetomía laparoscópica	0	0	0	1	10	21	31
Biopsia insisional y biopsia excisional	4	0	2	3	17	14	31
Lavado quirúrgico abdominal	2	1	4	0	17	10	27
Colecistectomía	3	1	3	0	22	3	25
Otra apendicetomía	0	1	0	0	8	9	17
Manga gástrica laparoscópica	0	0	0	0	14	2	16
Otra herniorrafia umbilical	1	2	1	0	6	10	16
Amputación por encima de la rodilla	1	1	4	5	7	9	16
Reparación de hernia inguinal directa con injerto o prótesis	0	2	2	3	3	12	15
Terapia de presión negativa de tejidos blandos	0	0	1	0	7	8	15
Reparación de otra hernia de la pared abdominal anterior	0	0	2	1	5	4	9
Esofagomiotomía	0	0	1	0	7	2	9
Colecistectomía parcial laparoscópica	0	0	0	2	5	3	8
Reparación de hernia umbilical con prótesis	1	0	0	0	2	6	8
Colocación de catéter de tenckhoff	0	0	2	1	4	4	8
Otros	8	16	40	19	160	124	284
TOTAL	39	39	107	85	566	433	999

CABEZA Y CUELLO 310 B

Principales Motivos Consulta enero - marzo 2024

Código CIE-10	Enfermedad	Femenino	Masculino	Total	%
C73001	Carcinoma papilar de tiroides	217	31	248	34.54
E078	Otros trastornos especificados de la glándula tiroides	147	11	158	22.01
E041	Nódulo tiroideo solitario no toxico	104	23	127	17.69
E042	Bocio multinodular no toxico	38	5	43	5.99
C73X	Tumor maligno de la glándula tiroides	21	2	23	3.20
E010	Bocio difuso (endémico) relacionado con deficiencia de yodo	13	1	14	1.95
D110	Tumor benigno de la glándula parótida	7	2	9	1.25
E040	Bocio difuso no toxico	6	1	7	0.97
D442	Tumor de comportamiento incierto o desconocido de la glándula paratiroides	5	1	6	0.84
D351	Tumor benigno de la glándula paratiroides	5	0	5	0.70
D355	Tumor benigno del cuerpo carotideo	5	0	5	0.70
E038	Otros hipotiroidismos especificados	5	0	5	0.70
E079	Trastorno de la glándula tiroides, no especificado	5	0	5	0.70
D34001	Adenoma folicular de tiroides	3	1	4	0.56
E04201	Bocio coloide multinodular	4	0	4	0.56
C73002	Carcinoma folicular de tiroides	3	0	3	0.42
E049	Bocio no toxico, no especificado	3	0	3	0.42
E214	Otros trastornos especificados de la glándula paratiroides	3	0	3	0.42
C07X	Tumor maligno de la glándula parótida	1	1	2	0.28
C080	Tumor maligno de la glándula submaxilar	0	2	2	0.28
	Otros	32	10	42	5.85
TOTAL		627	91	718	100.00

CABEZA Y CUELLO 310 B

Principales Motivos Consulta por grupo de Edad y Sexo enero - marzo 2024

Enfermedad	15 - 19		20 - 24		25 - 44		45 - 59	
	f	m	f	m	f	m	f	m
Carcinoma papilar de tiroides	2	0	3	1	59	11	95	13
Otros trastornos especificados de la glándula tiroides	0	0	2	0	36	5	70	3
Nódulo tiroideo solitario no toxico	1	0	1	2	26	4	46	10
Bocio multinodular no toxico	0	0	0	0	9	3	17	2
Tumor maligno de la glándula tiroides	0	0	2	0	7	0	6	1
Bocio difuso (endémico) relacionado con deficiencia de yodo	0	0	0	0	5	0	4	1
Tumor benigno de la glándula parótida	0	0	0	0	2	1	5	0
Bocio difuso no toxico	0	0	0	1	2	0	3	0
Tumor de comportamiento incierto o desconocido de la glándula paratiroides	0	0	0	0	3	0	1	0
Tumor benigno de la glándula paratiroides	0	0	0	0	1	0	3	0
Tumor benigno del cuerpo carotideo	0	0	1	0	0	0	4	0
Otros hipotiroidismos especificados	0	0	0	0	1	0	3	0
Trastorno de la glándula tiroides, no especificado	0	0	1	0	1	0	3	0
Adenoma folicular de tiroides	0	0	0	0	2	0	1	0
Bocio coloide multinodular	0	0	0	0	1	0	1	0
Carcinoma folicular de tiroides	0	0	0	0	1	0	0	0
Bocio no toxico, no especificado	0	0	0	0	2	0	1	0
Otros trastornos especificados de la glándula paratiroides	0	0	0	0	0	0	2	0
Tumor maligno de la glándula parótida	0	0	0	0	0	1	0	0
Tumor maligno de la glándula submaxilar	0	0	0	0	0	1	0	1
Otros	1	0	0	1	7	3	17	5
TOTAL	4	0	10	5	165	29	282	36

CABEZA Y CUELLO 310 B

Principales Motivos Consulta por grupo de Edad y Sexo enero - marzo 2024

Enfermedad	60 - 64		65 o +		Total, Femenino	Total, masculino	Total, General
	f	m	f	m			
Carcinoma papilar de tiroides	18	4	40	2	217	31	248
Otros trastornos especificados de la glándula tiroides	19	2	20	1	147	11	158
Nódulo tiroideo solitario no toxico	13	4	17	3	104	23	127
Bocio multinodular no toxico	6	0	6	0	38	5	43
Tumor maligno de la glándula tiroides	1	0	5	1	21	2	23
Bocio difuso (endémico) relacionado con deficiencia de yodo	1	0	3	0	13	1	14
Tumor benigno de la glándula parótida	0	1	0	0	7	2	9
Bocio difuso no toxico	0	0	1	0	6	1	7
Tumor de comportamiento incierto o desconocido de la glándula paratiroides	1	1	0	0	5	1	6
Tumor benigno de la glándula paratiroides	1	0	0	0	5	0	5
Tumor benigno del cuerpo carotideo	0	0	0	0	5	0	5
Otros hipotiroidismos especificados	1	0	0	0	5	0	5
Trastorno de la glándula tiroides, no especificado	0	0	0	0	5	0	5
Adenoma folicular de tiroides	0	0	0	1	3	1	4
Bocio coloide multinodular	0	0	2	0	4	0	4
Carcinoma folicular de tiroides	0	0	2	0	3	0	3
Bocio no toxico, no especificado	0	0	0	0	3	0	3
Otros trastornos especificados de la glándula paratiroides	1	0	0	0	3	0	3
Tumor maligno de la glándula parótida	1	0	0	0	1	1	2
Tumor maligno de la glándula submaxilar	0	0	0	0	0	2	2
Otros	3	0	4	1	32	10	42
TOTAL	66	12	100	9	627	91	718

HEPATOBILIOPANCREATICA 310 B

Principales Motivos Consulta enero - marzo 2024

Código CIE-10	Enfermedad	Femenino	Masculino	Total	%
K808	Otras colelitiasis	479	137	616	40.90
K818	Otras colecistitis	154	39	193	12.82
K802	Cálculo de la vesícula biliar sin colecistitis	134	35	169	11.22
K838	Otras enfermedades especificadas de las vías biliares	93	33	126	8.37
K800	Cálculo de la vesícula biliar con colecistitis aguda	33	9	42	2.79
K811	Colecistitis crónica	34	3	37	2.46
C250	Tumor maligno de la cabeza del páncreas	14	15	29	1.93
C248	Lesión de sitios contiguos de las vías biliares	14	8	22	1.46
K861	Otras pancreatitis crónicas	5	14	19	1.26
K805	Cálculo de conducto biliar sin colangitis ni colecistitis	13	3	16	1.06
K828	Otras enfermedades especificadas de la vesícula biliar	11	5	16	1.06
C257	Tumor maligno de otras partes especificadas del páncreas	9	4	13	0.86
K863	Pseudoquiste del páncreas	7	6	13	0.86
C229	Tumor maligno del hígado, no especificado	7	5	12	0.80
C189	Tumor maligno del colon, parte no especificada	4	4	8	0.53
K831	Obstrucción del conducto biliar	3	5	8	0.53
K862	Quiste del páncreas	6	2	8	0.53
K868	Otras enfermedades especificadas del páncreas	4	2	6	0.40
C259	Tumor maligno del páncreas, parte no especificada	3	2	5	0.33
K768	Otras enfermedades especificadas del hígado	5	0	5	0.33
	Otros	98	45	143	9.50
TOTAL		1,130	376	1,506	100.00

HEPATOBILIOPANCREATICA 310 B

Principales Motivos Consulta por grupo de Edad y Sexo enero - marzo 2024

Enfermedad	15 - 19		20 - 24		25 - 44		45 - 59	
	f	m	f	m	f	m	f	m
Otras colelitiasis	10	1	23	4	186	40	145	51
Otras colecistitis	4	2	6	1	57	8	49	15
Cálculo de la vesícula biliar sin colecistitis	1	0	5	1	42	14	56	13
Otras enfermedades especificadas de las vías biliares	0	0	7	0	46	11	24	10
Cálculo de la vesícula biliar con colecistitis aguda	0	0	1	0	13	2	13	6
Colecistitis crónica	0	0	1	1	6	1	15	0
Tumor maligno de la cabeza del páncreas	0	0	2	0	1	0	5	8
Lesión de sitios contiguos de las vías biliares	1	0	2	0	6	2	4	2
Otras pancreatitis crónicas	0	0	1	0	2	9	1	0
Cálculo de conducto biliar sin colangitis ni colecistitis	1	0	1	0	4	1	2	0
Otras enfermedades especificadas de la vesícula biliar	0	0	0	0	3	2	5	2
Tumor maligno de otras partes especificadas del páncreas	0	0	2	1	1	1	1	0
Pseudoquistes del páncreas	1	2	1	0	4	3	1	1
Tumor maligno del hígado, no especificado	0	0	1	0	0	1	4	0
Tumor maligno del colon, parte no especificada	0	0	0	0	0	2	4	2
Obstrucción del conducto biliar	0	0	1	0	1	1	0	1
Quiste del páncreas	0	0	1	0	4	0	0	1
Otras enfermedades especificadas del páncreas	0	0	0	0	1	0	3	2
Tumor maligno del páncreas, parte no especificada	0	0	0	0	0	0	2	0
Otras enfermedades especificadas del hígado	0	0	1	0	0	0	2	0
Otros	0	0	4	0	29	16	37	13
TOTAL	18	5	60	8	406	114	373	127

HEPATOBILIOPANCREATICA 310 B

Principales Motivos Consulta por grupo de Edad y Sexo enero - marzo 2024

Enfermedad	60 - 64		65 o +		Total, Femenino	Total, masculino	Total, General
	f	m	f	m			
Otras colelitiasis	40	15	75	26	479	137	616
Otras colecistitis	11	8	27	5	154	39	193
Cálculo de la vesícula biliar sin colecistitis	13	3	17	4	134	35	169
Otras enfermedades especificadas de las vías biliares	4	9	12	3	93	33	126
Cálculo de la vesícula biliar con colecistitis aguda	2	0	4	1	33	9	42
Colecistitis crónica	4	0	8	1	34	3	37
Tumor maligno de la cabeza del páncreas	0	3	6	4	14	15	29
Lesión de sitios contiguos de las vías biliares	1	0	0	4	14	8	22
Otras pancreatitis crónicas	0	5	1	0	5	14	19
Cálculo de conducto biliar sin colangitis ni colecistitis	1	0	4	2	13	3	16
Otras enfermedades especificadas de la vesícula biliar	1	0	2	1	11	5	16
Tumor maligno de otras partes especificadas del páncreas	3	0	2	2	9	4	13
Pseudoquiste del páncreas	0	0	0	0	7	6	13
Tumor maligno del hígado, no especificado	0	1	2	3	7	5	12
Tumor maligno del colon, parte no especificada	0	0	0	0	4	4	8
Obstrucción del conducto biliar	0	1	1	2	3	5	8
Quiste del páncreas	0	1	1	0	6	2	8
Otras enfermedades especificadas del páncreas	0	0	0	0	4	2	6
Tumor maligno del páncreas, parte no especificada	1	0	0	2	3	2	5
Otras enfermedades especificadas del hígado	0	0	2	0	5	0	5
Otros	14	9	14	7	98	45	143
TOTAL	95	55	178	67	1,130	376	1,506

PARED ABDOMINAL 310 B

Principales Motivos Consulta enero - marzo 2024

Código CIE-10	Enfermedad	Femenino	Masculino	Total	%
K409	Hernia inguinal unilateral o no especificada, sin obstrucción ni gangrena	242	505	747	42.16
K429	Hernia umbilical sin obstrucción ni gangrena	134	105	239	13.49
K432	Hernia incisional sin obstrucción o gangrena	148	48	196	11.06
D170	Tumor benigno lipomatoso de piel y de tejido subcutáneo de cabeza, cara y cuello	80	39	119	6.72
K402	Hernia inguinal bilateral, sin obstrucción ni gangrena	38	69	107	6.04
K458	Otras hernias de la cavidad abdominal especificadas, sin obstrucción ni gangrena	33	22	55	3.10
K808	Otras colelitiasis	36	8	44	2.48
D171	Tumor benigno lipomatoso de piel y de tejido subcutáneo del tronco	24	7	31	1.75
K439	Otras hernias ventrales y las no especificadas sin obstrucción o gangrena	19	11	30	1.69
Z489	Cuidado posterior a la cirugía, no especificado	10	6	16	0.90
D173	Tumor benigno lipomatoso de piel y de tejido subcutáneo de otros sitios y de los no especificados	8	7	15	0.85
D172	Tumor benigno lipomatoso de piel y de tejido subcutáneo de miembros	6	5	11	0.62
K419	Hernia femoral unilateral o no especificada, sin obstrucción ni gangrena	7	4	11	0.62
Z480	Atención de los apósitos y suturas	5	6	11	0.62
K404	Hernia inguinal unilateral o no especificada, con gangrena	4	5	9	0.51
D179	Tumor benigno lipomatoso, de sitio no especificado	6	2	8	0.45
K43901	Hernia supraumbilical y epigástrica	4	3	7	0.40
Z988	Otros estados postquirúrgicos especificados	3	4	7	0.40
E751	Otras gangliosidosis	4	2	6	0.34
E88202	Lipoma	4	2	6	0.34
	Otros	65	32	97	5.47
TOTAL		880	892	1,772	100.00

PARED ABDOMINAL 310 B

Principales Motivos Consulta por grupo de Edad y Sexo enero - marzo 2024

Enfermedad	15 -19		20 - 24		25 - 44		45 - 59	
	f	m	f	m	f	m	f	m
Hernia inguinal unilateral o no especificada, sin obstrucción ni gangrena	0	2	5	9	52	113	86	153
Hernia umbilical sin obstrucción ni gangrena	0	2	4	6	37	27	59	45
Hernia incisional sin obstrucción o gangrena	0	0	1	1	30	12	70	20
Tumor benigno lipomatoso de piel y de tejido subcutáneo de cabeza, cara y cuello	6	10	7	1	12	13	37	12
Hernia inguinal bilateral, sin obstrucción ni gangrena	0	0	0	1	7	21	13	16
Otras hernias de la cavidad abdominal especificadas, sin obstrucción ni gangrena	0	1	0	1	2	7	16	6
Otras colelitiasis	0	0	1	1	14	2	10	3
Tumor benigno lipomatoso de piel y de tejido subcutáneo del tronco	0	0	0	0	8	2	8	2
Otras hernias ventrales y las no especificadas sin obstrucción o gangrena	0	0	0	0	6	4	9	6
Cuidado posterior a la cirugía, no especificado	0	0	0	0	2	1	5	2
Tumor benigno lipomatoso de piel y de tejido subcutáneo de otros sitios y de los no especificados	0	0	0	0	1	1	3	3
Tumor benigno lipomatoso de piel y de tejido subcutáneo de miembros	0	0	0	0	0	2	3	3
Hernia femoral unilateral o no especificada, sin obstrucción ni gangrena	0	0	0	1	1	0	3	1
Atención de los apósitos y suturas	0	0	0	0	0	1	3	3
Hernia inguinal unilateral o no especificada, con gangrena	0	0	0	0	2	1	1	2
Tumor benigno lipomatoso, de sitio no especificado	0	0	0	0	2	0	4	2
Hernia supraumbilical y epigástrica	0	0	0	0	1	0	2	3
Otros estados postquirúrgicos especificados	0	0	0	0	1	1	0	2
Otras gangliosidosis	2	0	0	0	0	1	2	0
Lipoma	0	0	0	0	1	0	1	1
Otros	1	2	4	0	18	12	31	7
TOTAL	9	17	22	21	197	221	366	292

PARED ABDOMINAL 310 B

Principales Motivos Consulta por grupo de Edad y Sexo enero – marzo 2024

Enfermedad	60 - 64		65 o +		Total femenino	Total, masculino	Total, general
	f	m	f	m			
Hernia inguinal unilateral o no especificada, sin obstrucción ni gangrena	37	87	62	141	242	505	747
Hernia umbilical sin obstrucción ni gangrena	9	8	25	17	134	105	239
Hernia incisional sin obstrucción o gangrena	14	4	33	11	148	48	196
Tumor benigno lipomatoso de piel y de tejido subcutáneo de cabeza, cara y cuello	4	0	14	3	80	39	119
Hernia inguinal bilateral, sin obstrucción ni gangrena	1	8	17	23	38	69	107
Otras hernias de la cavidad abdominal especificadas, sin obstrucción ni gangrena	6	2	9	5	33	22	55
Otras colelitiasis	3	1	8	1	36	8	44
Tumor benigno lipomatoso de piel y de tejido subcutáneo del tronco	5	1	3	2	24	7	31
Otras hernias ventrales y las no especificadas sin obstrucción o gangrena	3	1	1	0	19	11	30
Cuidado posterior a la cirugía, no especificado	0	0	3	3	10	6	16
Tumor benigno lipomatoso de piel y de tejido subcutáneo de otros sitios y de los no especificados	2	1	2	2	8	7	15
Tumor benigno lipomatoso de piel y de tejido subcutáneo de miembros	2	0	1	0	6	5	11
Hernia femoral unilateral o no especificada, sin obstrucción ni gangrena	1	0	2	2	7	4	11
Atención de los apósitos y suturas	0	0	2	2	5	6	11
Hernia inguinal unilateral o no especificada, con gangrena	1	1	0	1	4	5	9
Tumor benigno lipomatoso, de sitio no especificado	0	0	0	0	6	2	8
Hernia supraumbilical y epigástrica	1	0	0	0	4	3	7
Otros estados postquirúrgicos especificados	1	0	1	1	3	4	7
Otras gangliosidosis	0	1	0	0	4	2	6
Lipoma	1	0	1	1	4	2	6
Otros	6	7	5	4	65	32	97
TOTAL	97	122	189	219	880	892	1,772

SEPSIS URGENCIAS 310 B

Principales Motivos Consulta enero - marzo 2024

Código CIE-10	Enfermedad	Femenino	Masculino	Total	%
I850	Varices esofágicas con hemorragia	37	71	108	7.35
E115	Diabetes mellitus tipo 2, con complicaciones circulatorias periféricas	38	49	87	5.92
K703	Cirrosis hepática alcohólica	23	41	64	4.36
K290	Gastritis aguda hemorrágica	34	24	58	3.95
Z988	Otros estados postquirúrgicos especificados	19	37	56	3.81
K803	Cálculo de conducto biliar con colangitis	32	14	46	3.13
K810	Colecistitis aguda	32	10	42	2.86
K566	Otras obstrucciones intestinales y las no especificadas	20	17	37	2.52
K353	Apendicitis aguda con peritonitis localizada	17	19	36	2.45
K851	Pancreatitis biliar aguda	19	8	27	1.84
M798	Otros trastornos especificados de los tejidos blandos	12	13	25	1.70
K409	Hernia inguinal unilateral o no especificada, sin obstrucción ni gangrena	6	18	24	1.63
K429	Hernia umbilical sin obstrucción ni gangrena	8	15	23	1.57
K808	Otras colelitiasis	15	8	23	1.57
K36X	Otros tipos de apendicitis	14	6	20	1.36
L031	Celulitis de otras partes de los miembros	14	6	20	1.36
I859	Varices esofágicas sin hemorragia	7	11	18	1.23
K352	Apendicitis aguda con peritonitis generalizada	6	10	16	1.09
Z433	Atención de colostomía	3	13	16	1.09
K403	Hernia inguinal unilateral o no especificada, con obstrucción, sin gangrena	5	8	13	0.88
	Otros	380	330	710	48.33
TOTAL		741	728	1,469	100.00

SEPSIS URGENCIAS 310 B

Principales Motivos Consulta por grupo de Edad y Sexo enero - marzo 2024

Enfermedad	15 -19		20 - 24		25 - 44		45 - 59	
	f	m	f	m	f	m	f	m
Varices esofágicas con hemorragia	0	0	1	0	4	12	13	27
Diabetes mellitus tipo 2, con complicaciones circulatorias periféricas	0	1	0	2	6	11	22	23
Cirrosis hepática alcohólica	0	0	1	0	1	10	13	24
Gastritis aguda hemorrágica	0	0	0	0	4	3	11	10
Otros estados postquirúrgicos especificados	0	2	0	0	9	12	3	15
Cálculo de conducto biliar con colangitis	0	0	2	0	10	2	7	7
Colecistitis aguda	2	0	1	1	11	2	15	4
Otras obstrucciones intestinales y las no especificadas	0	0	0	0	3	6	6	4
Apendicitis aguda con peritonitis localizada	0	0	4	0	8	5	3	11
Pancreatitis biliar aguda	1	0	0	1	9	2	3	3
Otros trastornos especificados de los tejidos blandos	0	0	0	0	3	4	5	5
Hernia inguinal unilateral o no especificada, sin obstrucción ni gangrena	0	1	0	0	0	5	0	7
Hernia umbilical sin obstrucción ni gangrena	0	0	0	0	2	5	2	7
Otras colelitiasis	0	0	2	0	4	4	6	3
Otros tipos de apendicitis	1	0	2	1	8	2	2	3
Celulitis de otras partes de los miembros	0	0	0	0	5	0	3	1
Varices esofágicas sin hemorragia	0	0	0	0	0	1	4	5
Apendicitis aguda con peritonitis generalizada	0	0	0	0	4	4	0	3
Atención de colostomía	0	0	0	0	2	5	1	2
Hernia inguinal unilateral o no especificada, con obstrucción, sin gangrena	0	0	0	0	0	2	2	3
Otros	2	6	17	9	95	93	118	110
TOTAL	6	10	30	14	188	190	239	277

SEPSIS URGENCIAS 310 B

Principales Motivos Consulta por grupo de Edad y Sexo enero - marzo 2024

Enfermedad	60 - 64		65 o +		Total, femenino	Total, masculino	Total, general
	f	m	f	m			
Varices esofágicas con hemorragia	6	11	13	21	37	71	108
Diabetes mellitus tipo 2, con complicaciones circulatorias periféricas	0	5	10	7	38	49	87
Cirrosis hepática alcohólica	5	3	3	4	23	41	64
Gastritis aguda hemorrágica	4	2	15	9	34	24	58
Otros estados postquirúrgicos especificados	1	3	6	5	19	37	56
Cálculo de conducto biliar con colangitis	0	1	13	4	32	14	46
Colecistitis aguda	0	0	3	3	32	10	42
Otras obstrucciones intestinales y las no especificadas	1	3	10	4	20	17	37
Apendicitis aguda con peritonitis localizada	1	0	1	3	17	19	36
Pancreatitis biliar aguda	1	0	5	2	19	8	27
Otros trastornos especificados de los tejidos blandos	1	3	3	1	12	13	25
Hernia inguinal unilateral o no especificada, sin obstrucción ni gangrena	2	2	4	3	6	18	24
Hernia umbilical sin obstrucción ni gangrena	2	2	2	1	8	15	23
Otras colelitiasis	0	1	3	0	15	8	23
Otros tipos de apendicitis	1	0	0	0	14	6	20
Celulitis de otras partes de los miembros	4	3	2	2	14	6	20
Varices esofágicas sin hemorragia	1	3	2	2	7	11	18
Apendicitis aguda con peritonitis generalizada	2	1	0	2	6	10	16
Atención de colostomía	0	1	0	5	3	13	16
Hernia inguinal unilateral o no especificada, con obstrucción, sin gangrena	0	1	3	2	5	8	13
Otros	28	27	120	85	380	330	710
TOTAL	60	72	218	165	741	728	1,469

TRACTO DIGESTIVO 310 B

Principales Motivos Consulta enero - marzo 2024

Código CIE-10	Enfermedad	Femenino	Masculino	Total	%
K210	Enfermedad del reflujo gastroesofágico con esofagitis	40	17	57	36.08
K220	Acalasia de los cardias	29	17	46	29.11
K449	Hernia diafragmática sin obstrucción ni gangrena	10	4	14	8.86
K219	Enfermedad del reflujo gastroesofágico sin esofagitis	10	2	12	7.59
J986	Trastornos del diafragma	4	0	4	2.53
Q401	Hernia hiatal congénita	3	1	4	2.53
K638	Otras enfermedades especificadas del intestino	2	1	3	1.90
C169	Tumor maligno del estómago, parte no especificada	2	0	2	1.27
K228	Otras enfermedades especificadas del esófago	1	1	2	1.27
K318	Otras enfermedades especificadas del estómago y del duodeno	2	0	2	1.27
K432	Hernia incisional sin obstrucción o gangrena	0	2	2	1.27
Z932	Ileostomía	0	2	2	1.27
C155	Tumor maligno del tercio inferior del esófago	0	1	1	0.63
D487	Tumor de comportamiento incierto o desconocido de otros sitios especificados	1	0	1	0.63
K402	Hernia inguinal bilateral, sin obstrucción ni gangrena	0	1	1	0.63
K603	Fistula anal	0	1	1	0.63
K802	Cálculo de la vesícula biliar sin colecistitis	1	0	1	0.63
K808	Otras colelitiasis	1	0	1	0.63
Q392	Fistula traqueoesofágica congénita sin mención de atresia	0	1	1	0.63
Z933	Colostomía	0	1	1	0.63
TOTAL		106	52	158	100.00

TRACTO DIGESTIVO 310 B

Principales Motivos Consulta por grupo de Edad y Sexo enero - marzo 2024

Enfermedad	15 -19		20 - 24		25 - 44		45 - 59	
	f	m	f	m	f	m	f	m
Enfermedad del reflujo gastroesofágico con esofagitis	0	0	0	0	6	5	25	7
Acalasia de los cardias	1	0	1	0	10	5	8	9
Hernia diafragmática sin obstrucción ni gangrena	0	0	1	0	1	0	5	3
Enfermedad del reflujo gastroesofágico sin esofagitis	0	0	0	0	1	0	5	1
Trastornos del diafragma	0	0	0	0	1	0	3	0
Hernia hiatal congénita	0	0	0	0	1	1	0	0
Otras enfermedades especificadas del intestino	0	0	0	0	0	0	2	1
Tumor maligno del estómago, parte no especificada	0	0	0	0	1	0	1	0
Otras enfermedades especificadas del esófago	0	0	0	0	0	0	1	1
Otras enfermedades especificadas del estómago y del duodeno	0	0	0	0	1	0	1	0
Hernia incisional sin obstrucción o gangrena	0	0	0	0	0	0	0	2
Ileostomía	0	0	0	0	0	1	0	1
Tumor maligno del tercio inferior del esófago	0	0	0	0	0	0	0	1
Tumor de comportamiento incierto o desconocido de otros sitios especificados	0	0	0	0	1	0	0	0
Hernia inguinal bilateral, sin obstrucción ni gangrena	0	0	0	0	0	1	0	0
Fistula anal	0	0	0	0	0	0	0	1
Cálculo de la vesícula biliar sin colecistitis	0	0	0	0	0	0	0	0
Otras colelitiasis	0	0	1	0	0	0	0	0
Fistula traqueoesofágica congénita sin mención de atresia	0	0	0	0	0	1	0	0
Colostomía	0	0	0	0	0	1	0	0
TOTAL	1	0	3	0	23	15	51	27

TRACTO DIGESTIVO 310 B

Principales Motivos Consulta por grupo de Edad y Sexo enero – marzo 2024

Enfermedad	60 - 64		65 o +		Total, Femenino	Total, masculino	Total, General
	f	m	f	m			
Enfermedad del reflujo gastroesofágico con esofagitis	4	3	5	2	40	17	57
Acalasia de los cardias	5	2	4	1	29	17	46
Hernia diafragmática sin obstrucción ni gangrena	0	0	3	1	10	4	14
Enfermedad del reflujo gastroesofágico sin esofagitis	0	1	4	0	10	2	12
Trastornos del diafragma	0	0	0	0	4	0	4
Hernia hiatal congénita	1	0	1	0	3	1	4
Otras enfermedades especificadas del intestino	0	0	0	0	2	1	3
Tumor maligno del estómago, parte no especificada	0	0	0	0	2	0	2
Otras enfermedades especificadas del esófago	0	0	0	0	1	1	2
Otras enfermedades especificadas del estómago y del duodeno	0	0	0	0	2	0	2
Hernia incisional sin obstrucción o gangrena	0	0	0	0	0	2	2
Ileostomía	0	0	0	0	0	2	2
Tumor maligno del tercio inferior del esófago	0	0	0	0	0	1	1
Tumor de comportamiento incierto o desconocido de otros sitios especificados	0	0	0	0	1	0	1
Hernia inguinal bilateral, sin obstrucción ni gangrena	0	0	0	0	0	1	1
Fistula anal	0	0	0	0	0	1	1
Cálculo de la vesícula biliar sin colecistitis	1	0	0	0	1	0	1
Otras colelitiasis	0	0	0	0	1	0	1
Fistula traqueo-esofágica congénita sin mención de atresia	0	0	0	0	0	1	1
Colostomía	0	0	0	0	0	1	1
TOTAL	11	6	17	4	106	52	158

CIRUGIA GENERAL 310 B

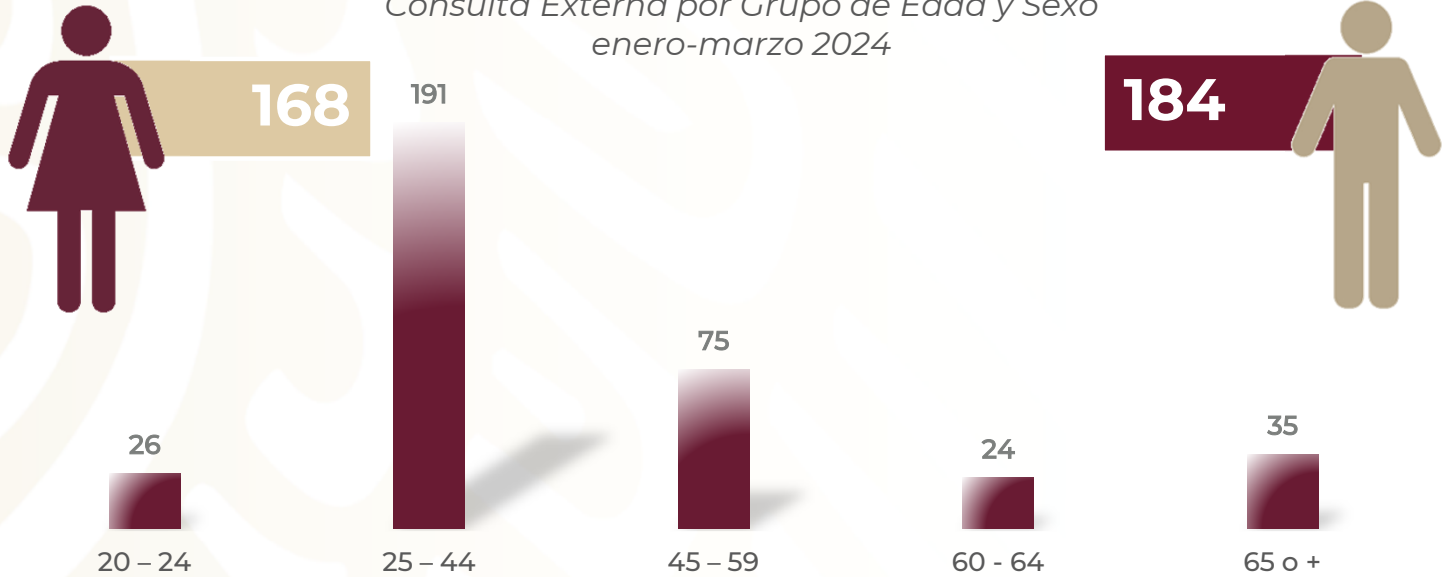
Recursos Humanos enero - marzo 2024

Categoría	Turno					Total
	Completo	Matutino	Vespertino	Nocturno	Sab, dom y fest	
Rama médica						
Jefe de Servicios	0	3	0	0	0	3
Médico Especialista A	0	6	0	3	2	11
Médico Especialista B	0	3	1	1	0	5
Médico Especialista C	0	25	2	1	0	28
Rama médica eventual						
Médico Especialista A	0	1	0	1	0	2
Rama de enfermería						
Enfermera Jefe de Servicio	0	1	0	0	0	1
Jefe de Enfermeras C	0	1	0	1	0	2
Auxiliar de Enfermera A	0	2	2	4	0	8
Auxiliar de Enfermera B	0	0	0	1	0	1
Enfermera Especialista A	0	1	2	1	0	4
Enfermera Especialista B	0	0	1	0	0	1
Enfermera Especialista C	0	5	4	2	0	11
Enfermera General Titulada A	0	6	6	8	0	20
Enfermera General Titulada B	0	2	0	1	0	3
Enfermera General Titulada C	0	12	17	15	0	44
Rama paramédica						
Afanadora	0	17	2	7	8	34
Camillero	0	5	3	1	2	11
Lavandera en Hospital	0	1	1	0	0	2
Rama paramédica eventual						
Afanadora	0	3	2	0	1	6
Camillero	0	0	0	1	0	1
Terapeuta	0	0	1	0	0	1
Terap. Especializado Rehabilitación	0	0	0	0	1	1
Inhaloterapeuta	0	0	0	0	1	1
Rama administrativa						
Apoyo Administrativo en Salud A8	0	0	1	1	0	2
Apoyo Administrativo en Salud A7	0	2	1	0	1	4
Apoyo Administrativo en Salud A6	0	3	0	1	0	4
Apoyo Administrativo en Salud A5	0	0	0	0	1	1
Apoyo Administrativo en Salud A4	0	3	0	0	1	4
Apoyo Administrativo en Salud A3	0	4	2	2	1	9
Apoyo Administrativo en Salud A2	0	3	2	1	1	7
Total	0	109	50	53	20	232

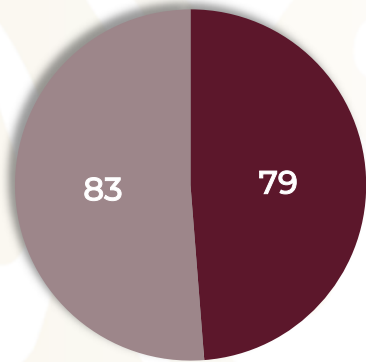
TRASPLANTES 310 C



Consulta Externa por Grupo de Edad y Sexo enero-marzo 2024



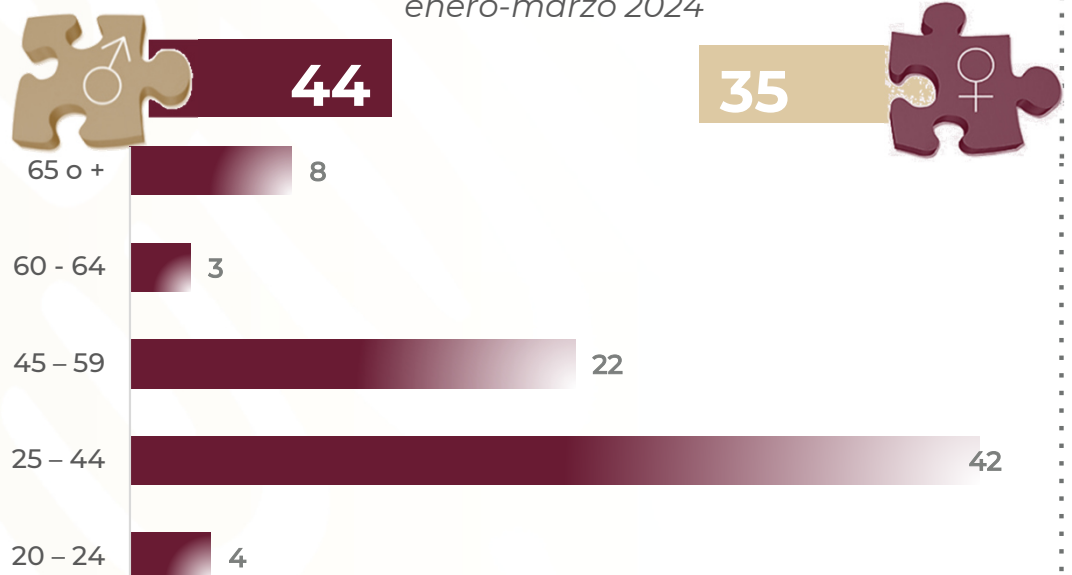
Egreso enero-marzo 2024



■ Programado
■ Realizado

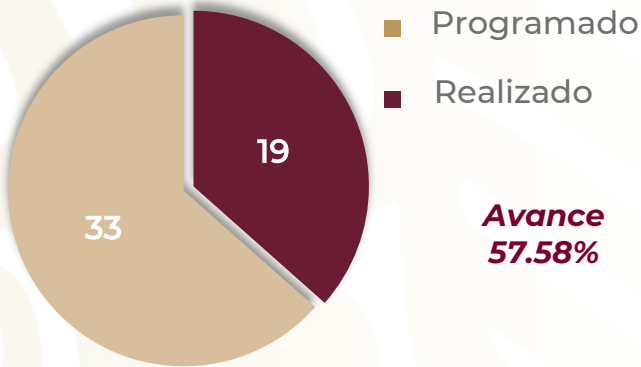
Avance
95.18%

Egreso por Grupo de Edad y Sexo enero-marzo 2024



TRASPLANTES 310 C

Cirugías enero-marzo 2024



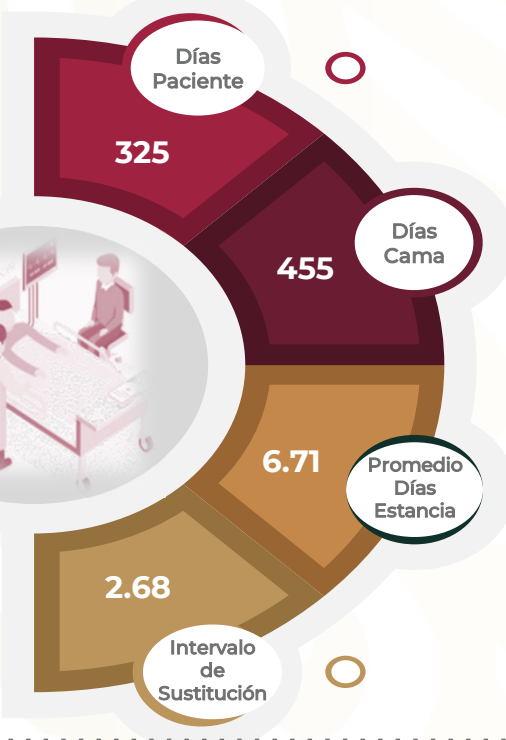
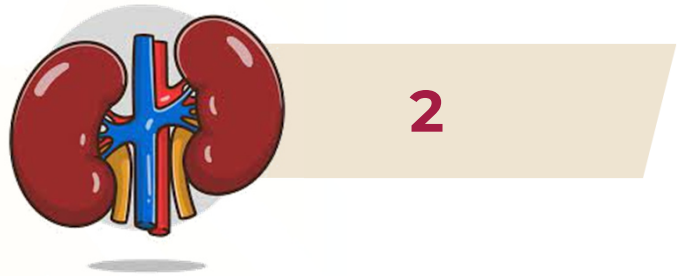
Procedimientos enero-marzo 2024



Procedimientos enero-marzo 2023

2023

Trasplantes enero-marzo 2024



Defunciones por Sexo enero-marzo 2024



TRASPLANTES 310 C

Comparativo de Productividad enero - marzo 2023/2024

Actividad	2023				2024			
	Programado	Realizado	% de Avance	Status	Programado	Realizado	% de Avance	Status
Consultas de primera vez	31	26	83.87	R	63	103	163.49	V
Consultas subsecuentes	457	293	64.11	R	420	349	59.29	R
Interconsultas		0				0		
Total, de consultas	488	319	65.37	R	483	352	72.88	R
Ingresos		76				80		
Egreso	61	72	118.03	V	83	79	95.18	A
Intervenciones quirúrgicas	41	37	90.24	A	33	19	57.58	R
Procedimientos		0				9		
Días paciente		315			300	325	108.33	V
Días cama		450			455	455	100.00	V
Porcentaje de ocupación					65.93	71.43	108.33	V

Semaforización	Estatus
Cumpliendo con el 97.00% o más de sus metas	V
Cumpliendo entre el 90.00% y el 96.99% de sus metas	A
Cumpliendo con el 89.99% o menos de sus metas	R

 No Aplica

TRASPLANTES 310 C

Principales motivos de consulta enero - marzo 2024

Código CIE-10	Enfermedad	Femenino	Masculino	Total	%
N181	Enfermedad renal crónica, etapa 1	92	118	210	59.66
N185	Enfermedad renal crónica, etapa 5	36	44	80	22.73
K800	Cálculo de la vesícula biliar con colecistitis aguda	18	1	19	5.40
K808	Otras colelitiasis	5	4	9	2.56
K703	Cirrosis hepática alcohólica	2	3	5	1.42
K818	Otras colecistitis	2	2	4	1.14
K704	Insuficiencia hepática alcohólica	1	2	3	0.85
K729	Insuficiencia hepática, no especificada	2	1	3	0.85
K745	Cirrosis biliar, no especificada	1	2	3	0.85
N182	Enfermedad renal crónica, etapa 2	2	1	3	0.85
N184	Enfermedad renal crónica, etapa 4	2	1	3	0.85
N189	Enfermedad renal crónica, no especificada	2	1	3	0.85
C220	Carcinoma de células hepáticas	0	2	2	0.57
Z944	Trasplante de hígado	0	2	2	0.57
K746	Otras cirrosis del hígado y las no especificadas	1	0	1	0.28
N183	Enfermedad renal crónica, etapa 3	1	0	1	0.28
Z940	Trasplante de riñón	1	0	1	0.28
TOTAL		168	184	352	100.00

TRASPLANTES 310 C

Principales motivos de consulta por grupo de Edad y Sexo enero - marzo 2024

Enfermedad	15 - 19		20 - 24		25 - 44		45 - 59	
	f	m	f	m	f	m	f	m
Enfermedad renal crónica, etapa 1	0	0	12	3	53	71	24	24
Enfermedad renal crónica, etapa 5	0	0	3	4	19	21	4	8
Cálculo de la vesícula biliar con colecistitis aguda	0	0	1	0	5	1	5	0
Otras colelitiasis	1	0	0	0	3	0	0	1
Cirrosis hepática alcohólica	0	0	0	0	1	2	1	0
Otras colecistitis	0	0	0	0	1	1	1	1
Insuficiencia hepática alcohólica	0	0	0	0	0	0	0	2
Insuficiencia hepática, no especificada	0	0	0	0	0	0	2	1
Cirrosis biliar, no especificada	0	0	0	0	0	1	0	0
Enfermedad renal crónica, etapa 2	0	0	1	0	1	1	0	0
Enfermedad renal crónica, etapa 4	0	0	0	0	2	1	0	0
Enfermedad renal crónica, no especificada	0	0	1	1	1	0	0	0
Carcinoma de células hepáticas	0	0	0	0	0	2	0	0
Trasplante de hígado	0	0	0	0	0	2	0	0
Otras cirrosis del hígado y las no especificadas	0	0	0	0	0	0	1	0
Enfermedad renal crónica, etapa 3	0	0	0	0	1	0	0	0
Trasplante de riñón	0	0	0	0	1	0	0	0
TOTAL	1	0	18	8	88	103	38	37

TRASPLANTES 310 C

Principales motivos de consulta por grupo de Edad y Sexo enero - marzo 2024

Enfermedad	60 - 64		65 o +		Total femenino	Total, masculino	Total, general
	f	m	f	m			
Enfermedad renal crónica, etapa 1	1	6	2	14	92	118	210
Enfermedad renal crónica, etapa 5	2	6	8	5	36	44	80
Cálculo de la vesícula biliar con colecistitis aguda	3	0	4	0	18	1	19
Otras colelitiasis	1	1	0	2	5	4	9
Cirrosis hepática alcohólica	0	1	0	0	2	3	5
Otras colecistitis	0	0	0	0	2	2	4
Insuficiencia hepática alcohólica	1	0	0	0	1	2	3
Insuficiencia hepática, no especificada	0	0	0	0	2	1	3
Cirrosis biliar, no especificada	1	1	0	0	1	2	3
Enfermedad renal crónica, etapa 2	0	0	0	0	2	1	3
Enfermedad renal crónica, etapa 4	0	0	0	0	2	1	3
Enfermedad renal crónica, no especificada	0	0	0	0	2	1	3
Carcinoma de células hepáticas	0	0	0	0	0	2	2
Trasplante de hígado	0	0	0	0	0	2	2
Otras cirrosis del hígado y las no especificadas	0	0	0	0	1	0	1
Enfermedad renal crónica, etapa 3	0	0	0	0	1	0	1
Trasplante de riñón	0	0	0	0	1	0	1
TOTAL	9	15	14	21	168	184	352

TRASPLANTES 310 C

Principales Diagnósticos de Egreso enero – marzo 2024

Código CIE-10	Enfermedad	Femenino	Masculino	Total
Z940	Trasplante de riñón	15	16	31
K746	Otras cirrosis del hígado y las no especificadas	5	7	12
Z944	Trasplante de hígado	3	2	5
E872	Acidosis	0	4	4
R571	Choque hipovolémico	0	4	4
A41801	Sepsis abdominal	0	2	2
R101	Dolor abdominal localizado en parte superior	1	1	2
A040	Infeccion debida a escherichia coli enteropatogena	0	1	1
A419	Sepsis, no especificada	1	0	1
E874	Trastornos mixtos del balance acido- básico	1	0	1
E875	Hiperpotasemia	0	1	1
E88201	Quiste sebáceo	1	0	1
I509	Insuficiencia cardiaca, no especificada	0	1	1
I612	Hemorragia intracerebral en hemisferio, no especificada	0	1	1
J960	Insuficiencia respiratoria aguda	0	1	1
K859	Pancreatitis aguda, no especificada	1	0	1
K928	Otras enfermedades especificadas del sistema digestivo	1	0	1
N135	Torsión y estrechez del uréter sin hidronefrosis	1	0	1
N185	Enfermedad renal crónica, etapa 5	1	0	1
N19X	Insuficiencia renal no especificada	1	0	1
	Otros	3	3	6
TOTAL		35	44	79

TRASPLANTES 310 C

Principales Diagnósticos de Egreso por grupo de Edad y Sexo enero - marzo 2024

Enfermedad	15 - 19		20 - 24		25 - 44		45 - 59	
	f	m	f	m	f	m	f	m
Trasplante de riñón	0	0	2	0	11	11	2	4
Otras cirrosis del hígado y las no especificadas	0	0	0	0	3	4	2	2
Trasplante de hígado	0	0	0	0	1	2	1	0
Acidosis	0	0	0	0	0	1	0	3
Choque hipovolémico	0	0	0	0	0	2	0	1
Sepsis abdominal	0	0	0	0	0	1	0	0
Dolor abdominal localizado en parte superior	0	0	0	0	0	0	0	0
Infeccion debida a escherichia coli enteropatogena	0	0	0	0	0	0	0	1
Sepsis, no especificada	0	0	0	0	1	0	0	0
Trastornos mixtos del balance acido- básico	0	0	0	0	0	0	0	0
Hiperpotasemia	0	0	0	0	0	0	0	1
Quiste sebáceo	0	0	0	0	0	0	1	0
Insuficiencia cardíaca, no especificada	0	0	0	0	0	0	0	0
Hemorragia intracerebral en hemisferio, no especificada	0	0	0	0	0	0	0	1
Insuficiencia respiratoria aguda	0	0	0	1	0	0	0	0
Pancreatitis aguda, no especificada	0	0	0	0	0	0	1	0
Otras enfermedades especificadas del sistema digestivo	0	0	0	0	0	0	0	0
Torsión y estrechez del uréter sin hidronefrosis	0	0	0	0	1	0	0	0
Enfermedad renal crónica, etapa 5	0	0	0	0	1	0	0	0
Insuficiencia renal no especificada	0	0	0	0	1	0	0	0
Otros	0	0	0	1	2	0	1	1
TOTAL	0	0	2	2	21	21	8	14

TRASPLANTES 310 C

Principales Diagnósticos de Egreso por grupo de Edad y Sexo enero - marzo 2024

Enfermedad	60 - 64		65 o +		Total, femenino	Total, masculino	Total, general
	f	m	f	m			
Trasplante de riñón	0	0	0	1	15	16	31
Otras cirrosis del hígado y las no especificadas	0	1	0	0	5	7	12
Trasplante de hígado	0	0	1	0	3	2	5
Acidosis	0	0	0	0	0	4	4
Choque hipovolémico	0	0	0	1	0	4	4
Sepsis abdominal	0	0	0	1	0	2	2
Dolor abdominal localizado en parte superior	0	0	1	1	1	1	2
Infeccion debida a escherichia coli enteropatogena	0	0	0	0	0	1	1
Sepsis, no especificada	0	0	0	0	1	0	1
Trastornos mixtos del balance acido- básico	1	0	0	0	1	0	1
Hiperpotasemia	0	0	0	0	0	1	1
Quiste sebáceo	0	0	0	0	1	0	1
Insuficiencia cardíaca, no especificada	0	0	0	1	0	1	1
Hemorragia intracerebral en hemisferio, no especificada	0	0	0	0	0	1	1
Insuficiencia respiratoria aguda	0	0	0	0	0	1	1
Pancreatitis aguda, no especificada	0	0	0	0	1	0	1
Otras enfermedades especificadas del sistema digestivo	1	0	0	0	1	0	1
Torsión y estrechez del uréter sin hidronefrosis	0	0	0	0	1	0	1
Enfermedad renal crónica, etapa 5	0	0	0	0	1	0	1
Insuficiencia renal no especificada	0	0	0	0	1	0	1
Otros	0	0	0	1	3	3	6
TOTAL	2	1	2	6	35	44	79

TRASPLANTES 310 C

Principales Causas de Defunción enero - marzo 2024

Código CIE-10	Enfermedad	Femenino	Masculino	Total
E872	Acidosis	0	4	4
R571	Choque hipovolémico	0	4	4
A41801	Sepsis abdominal	0	2	2
A040	Infeccion debida a escherichia coli enteropatogena	0	1	1
A419	Sepsis, no especificada	1	0	1
E874	Trastornos mixtos del balance acido- básico	1	0	1
E875	Hiperpotasemia	0	1	1
I612	Hemorragia intracerebral en hemisferio, no especificada	0	1	1
J960	Insuficiencia respiratoria aguda	0	1	1
K859	Pancreatitis aguda, no especificada	1	0	1
K928	Otras enfermedades especificadas del sistema digestivo	1	0	1
R572	Choque séptico	0	1	1
R652	Síndrome de respuesta inflamatoria sistémica de origen no infeccioso, sin falla orgánica	0	1	1
S099	Traumatismo de la cabeza, no especificado	0	1	1
TOTAL		4	17	21

TRASPLANTES 310 C

Principales Causas de Defunción por grupo de Edad y Sexo enero – marzo 2024

Enfermedad	5 - 14		15 - 19		20 - 24		25 - 44	
	f	m	f	m	f	m	f	m
Acidosis	0	0	0	0	0	0	0	1
Choque hipovolémico	0	0	0	0	0	0	0	2
Sepsis abdominal	0	0	0	0	0	0	0	1
Infeccion debida a escherichia coli enteropatogena	0	0	0	0	0	0	0	0
Sepsis, no especificada	0	0	0	0	0	0	1	0
Trastornos mixtos del balance acido- básico	0	0	0	0	0	0	0	0
Hiperpotasemia	0	0	0	0	0	0	0	0
Hemorragia intracerebral en hemisferio, no especificada	0	0	0	0	0	0	0	0
Insuficiencia respiratoria aguda	0	0	0	0	0	1	0	0
Pancreatitis aguda, no especificada	0	0	0	0	0	0	0	0
Otras enfermedades especificadas del sistema digestivo	0	0	0	0	0	0	0	0
Choque séptico	0	0	0	0	0	0	0	0
Síndrome de respuesta inflamatoria sistémica de origen no infeccioso, sin falla orgánica	0	0	0	0	0	0	0	0
Traumatismo de la cabeza, no especificado	0	0	0	0	0	1	0	0
TOTAL	0	0	0	0	0	2	1	4

TRASPLANTES 310 C

Principales Causas de Defunción por grupo de Edad y Sexo enero – marzo 2024

Enfermedad	45 – 59		60 - 64		65 o +		Total, femenino	Total, masculino	Total, general
	F	m	f	m	f	m			
Acidosis	0	3	0	0	0	0	0	4	4
Choque hipovolémico	0	1	0	0	0	1	0	4	4
Sepsis abdominal	0	0	0	0	0	1	0	2	2
Infeccion debida a escherichia coli enteropatogena	0	1	0	0	0	0	0	1	1
Sepsis, no especificada	0	0	0	0	0	0	1	0	1
Trastornos mixtos del balance acido-básico	0	0	1	0	0	0	1	0	1
Hiperpotasemia	0	1	0	0	0	0	0	1	1
Hemorragia intracerebral en hemisferio, no especificada	0	1	0	0	0	0	0	1	1
Insuficiencia respiratoria aguda	0	0	0	0	0	0	0	1	1
Pancreatitis aguda, no especificada	1	0	0	0	0	0	1	0	1
Otras enfermedades especificadas del sistema digestivo	0	0	1	0	0	0	1	0	1
Choque séptico	0	0	0	0	0	1	0	1	1
Síndrome de respuesta inflamatoria sistémica de origen no infeccioso, sin falla orgánica	0	1	0	0	0	0	0	1	1
Traumatismo de la cabeza, no especificado	0	0	0	0	0	0	0	1	1
TOTAL	1	8	2	0	0	3	4	17	21

TRASPLANTES 310 C

Principales Cirugías y Procedimientos enero - marzo 2024

Código CIE-9	Cirugía / Procedimiento	Femenino	Masculino	Total
50.59	Trasplante hepático de donador fallecido	4	6	10
55.23	Biopsia [percutánea] [aguja] cerrada de riñón	5	4	9
54.11	Empaquetamiento	0	2	2
55.69	Trasplante renal donador fallecido	1	1	2
00.9101	Procuración multiorgánica	0	1	1
00.9102	Procuración multiorgánica fuera del hospital	0	1	1
50.22	Hepatectomía parcial (subtotal)	1	0	1
54.12	Reapertura de laparotomía reciente	0	1	1
504X01	Hepatectomía para trasplante	0	1	1
TOTAL		11	17	28

TRASPLANTES 310 C

Principales Cirugías y Procedimientos por grupo de Edad y Sexo enero - marzo 2024

Cirugía / Procedimiento	15 - 19		20 - 24		25 - 44		45 - 59	
	f	m	f	m	f	m	f	m
Trasplante hepático de donador fallecido	0	0	0	0	1	4	2	1
Biopsia [percutánea] [aguja] cerrada de riñón	0	0	1	0	4	3	0	1
Empaquetamiento	0	0	0	0	0	1	0	0
Trasplante renal donador fallecido	0	0	0	0	1	1	0	0
Procuración multiorgánica	0	0	0	0	0	1	0	0
Procuración multiorgánica fuera del hospital	0	0	0	1	0	0	0	0
Hepatectomía parcial (subtotal)	0	0	0	0	0	0	1	0
Reapertura de laparotomía reciente	0	0	0	0	0	0	0	1
Hepatectomía para trasplante	0	0	0	0	0	1	0	0
TOTAL	0	0	1	1	6	11	3	3

TRASPLANTES 310 C

Principales Cirugías y Procedimientos por grupo de Edad y Sexo enero – marzo 2024

Cirugía / Procedimiento	60 - 64		65 o +		Total femenino	Total, masculino	Total, general
	f	m	f	m			
Trasplante hepático de donador fallecido	0	1	1	0	4	6	10
Biopsia [percutánea] [aguja] cerrada de riñón	0	0	0	0	5	4	9
Empaquetamiento	0	1	0	0	0	2	2
Trasplante renal donador fallecido	0	0	0	0	1	1	2
Procuración multiorgánica	0	0	0	0	0	1	1
Procuración multiorgánica fuera del hospital	0	0	0	0	0	1	1
Hepatectomía parcial (subtotal)	0	0	0	0	1	0	1
Reapertura de laparotomía reciente	0	0	0	0	0	1	1
Hepatectomía para trasplante	0	0	0	0	0	1	1
TOTAL	0	2	1	0	11	17	28

TRASPLANTES 310 C

Programa de Donación de Órganos y Tejidos enero – marzo 2024

Actividad	Enero	Febrero	Marzo	Total
Donación de Corneas				
Casos de Potenciales Donadores de Cornea valorados	10	15	15	40
Casos de Potenciales Donadores de Cornea detectados	10	15	15	40
Donación de Piel concretadas	0	0	0	0
Solicitudes de Donación de Tejidos	2	4	14	20
Negativas Familiares a la Donación	1	3	5	12
Donaciones de tejido musculoesquelético concretadas	0	0	0	0
Donaciones de córnea concretadas	1	2	6	9
Donaciones de córnea no concretadas	1	3	8	12
Corneas obtenidas por donación	2	3	11	16
Corneas enviadas de otras unidades	2	0	3	5
Corneas trasplantadas en el Hospital General de México	0	1	6	7
Corneas pendientes de trasplantar	0	2	2	4
Corneas enviadas a destino final patología	0	0	4	4
Donación Multiorgánica				
Potenciales donadores multiorgánicos confirmada muerte encefálica	0	0	2	2
Potenciales donadores multiorgánicos confirmada contraindicación para la donación	0	0	2	2
Solicitudes de donación	0	0	2	2
Negativas Familiares a la Donación multiorgánica	0	0	1	1
Donaciones multiorgánicas concretadas	5	4	1	10
Donaciones multiorgánicas no concretadas	0	0	0	0
Órganos y tejidos obtenidos	6	8	2	16
Órganos y tejidos enviados a otras unidades especificar	0	0	0	0
Órganos y/o tejidos trasplantados en el HGM	6	6	2	14
Órganos y/o tejidos enviados a destino final patología	1	2	0	3
Donaciones obtenidas de otras unidades	6	3	1	10
Total	53	71	105	229

TRASPLANTES 310 C

Donación y Trasplantes enero - marzo 2024

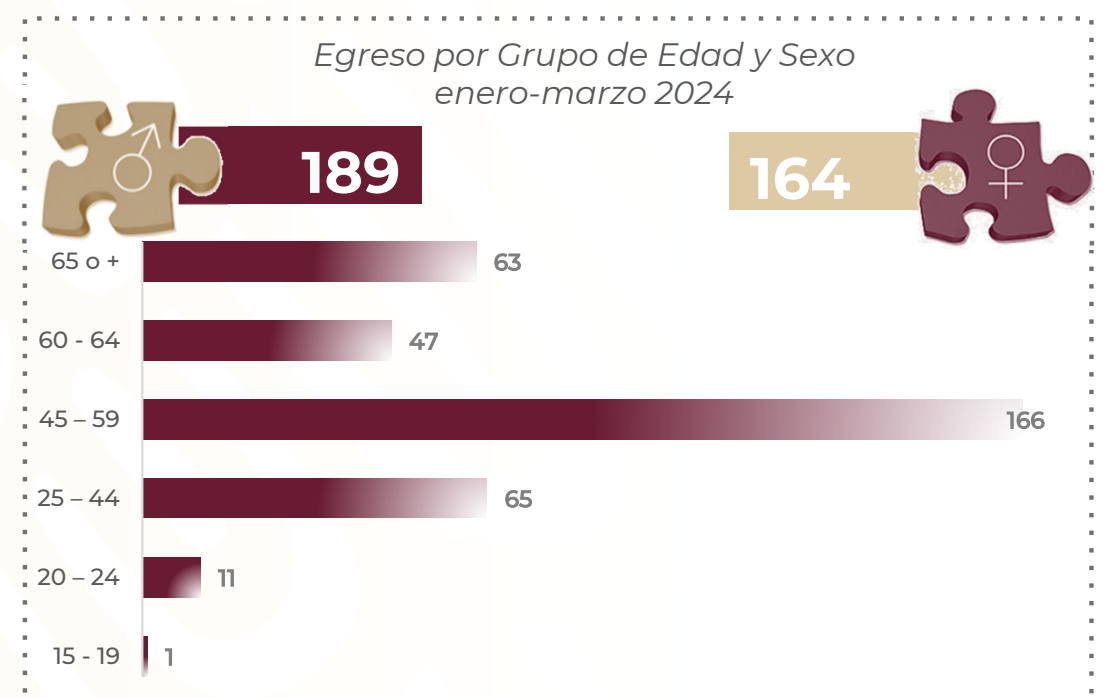
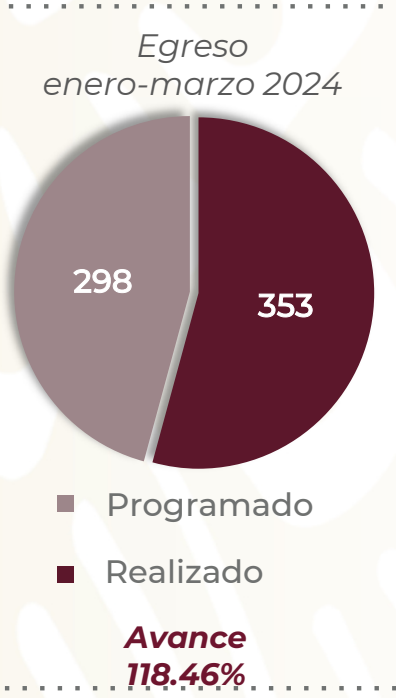
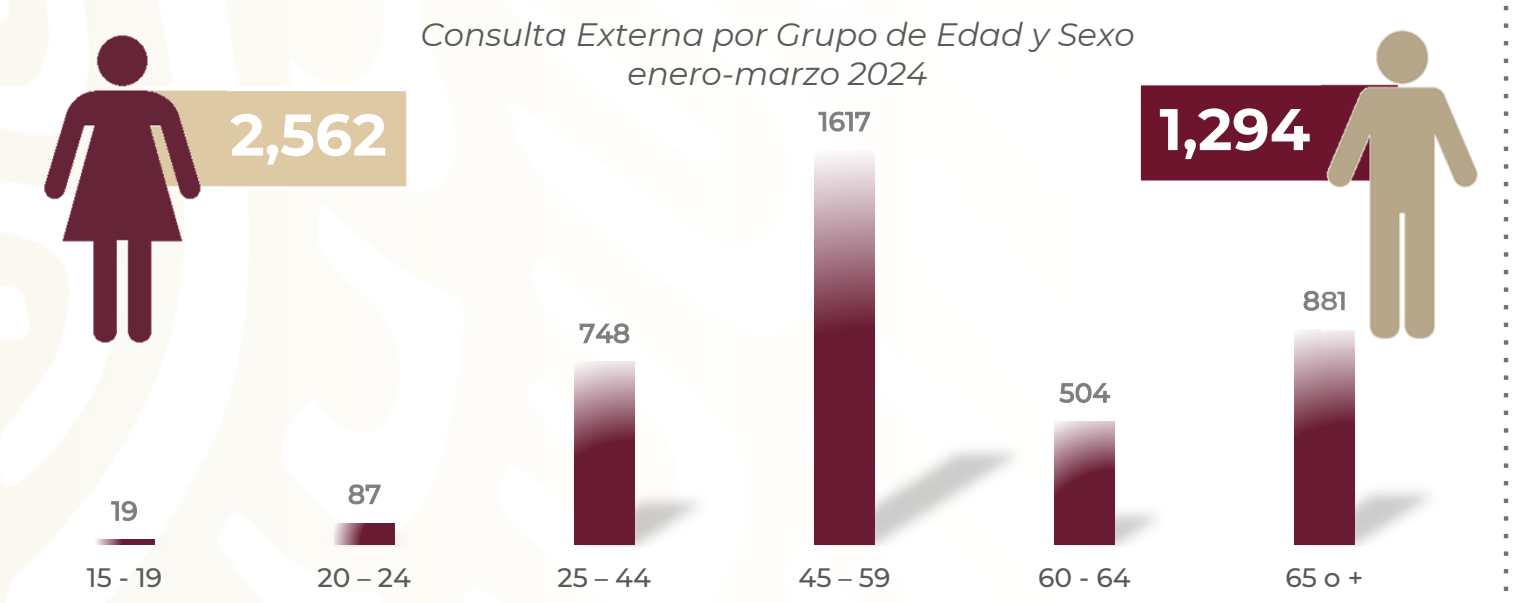
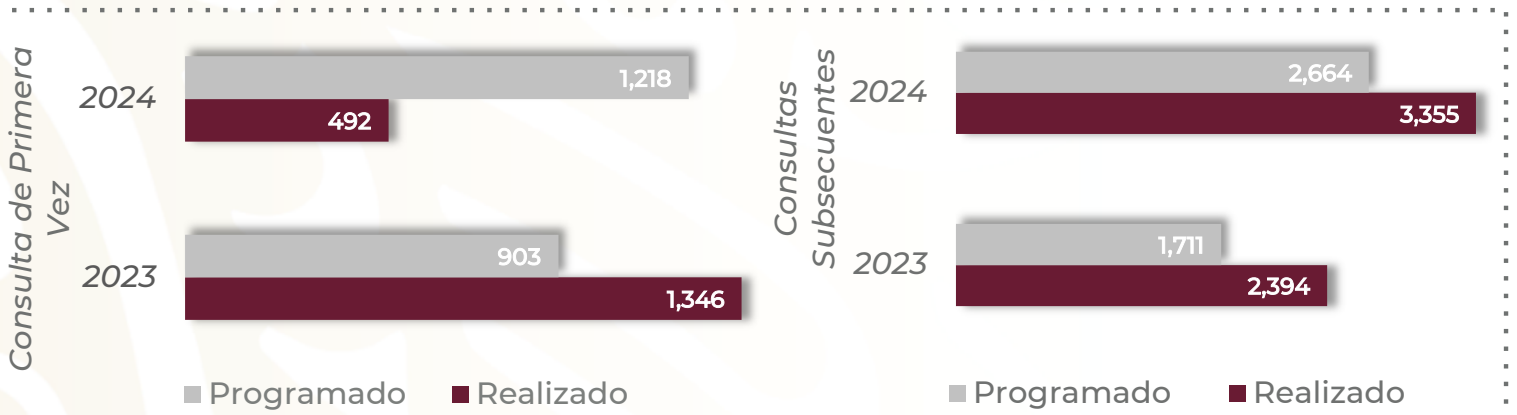
Actividad	Enero	Febrero	Marzo	Total
Trasplante renal donador vivo	0	0	0	0
Trasplante renal donador fallecido	0	2	0	2
Trasplante hepático donador vivo	0	0	0	0
Trasplante hepático donador fallecido	5	4	2	11
Trasplante de corazón	0	0	0	0
Donación de corneas concretadas trasplantadas en el H.G.M.	0	1	6	7
TOTAL	5	7	8	20

TRASPLANTES 310 C

Recursos Humanos enero - marzo 2024

Categoría	Turno					Total
	Completo	Matutino	Vespertino	Nocturno	Sab, dom y fest	
Rama médica						
Jefe de División	0	1	0	0	0	1
Jefe de Servicios	0	1	0	0	0	1
Médico Especialista A	0	6	1	0	0	7
Médico General C	0	2	0	0	1	3
Médico Especialista C	0	2	0	0	0	2
Rama de enfermería						
Enfermera Especialista A	0	0	0	0	1	1
Enfermera General Titulada A	0	0	1	4	0	5
Auxiliar de Enfermera A	0	0	0	1	0	1
Enfermera General Titulada B	0	0	0	2	0	2
Enfermera General Titulada C	0	2	0	3	0	5
Enfermera Especialista C	0	1	1	2	0	4
Rama médica eventual						
Médico General A	0	0	2	0	0	2
Rama paramédica						
Afanadora	0	1	1	0	0	2
Rama paramédica eventual						
Inhaloterapeuta eventual	0	0	0	1	1	2
Afanadora	0	0	1	1	0	2
Camillero	0	0	0	1	0	1
Rama administrativa						
Apoyo Administrativo en Salud A7	0	1	0	0	0	1
Apoyo Administrativo en Salud A6	0	1	0	0	0	1
Apoyo Administrativo en Salud A3	0	1	0	0	0	1
TOTAL	0	19	7	15	3	44

GASTROENTEROLOGÍA 310 - D



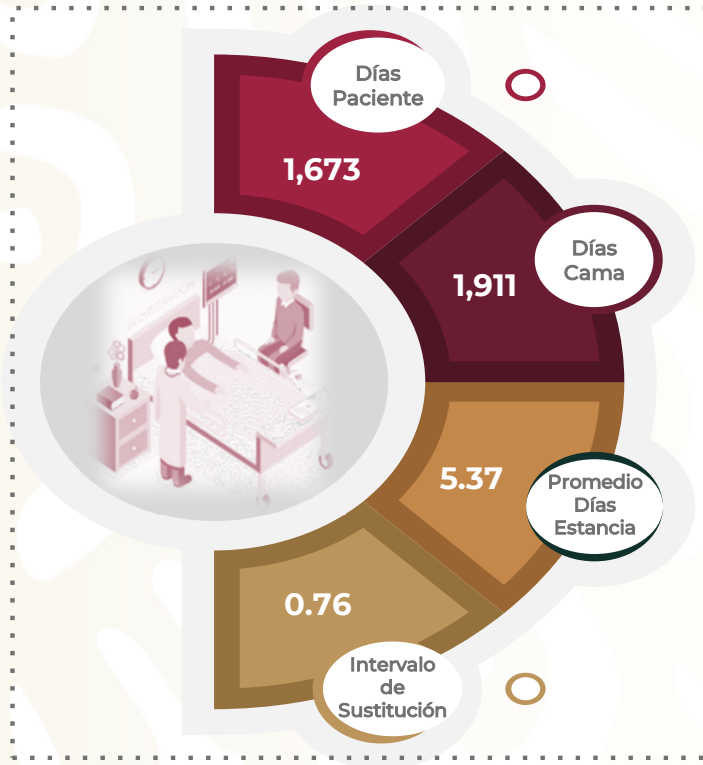
GASTROENTEROLOGÍA 310 - D

Procedimientos
enero-marzo 2024

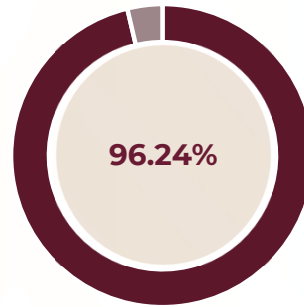


Procedimientos
enero-marzo 2023

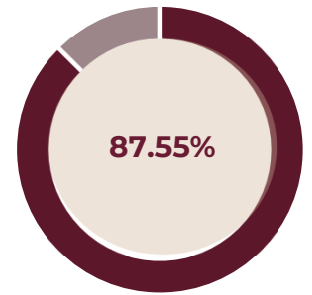
2023



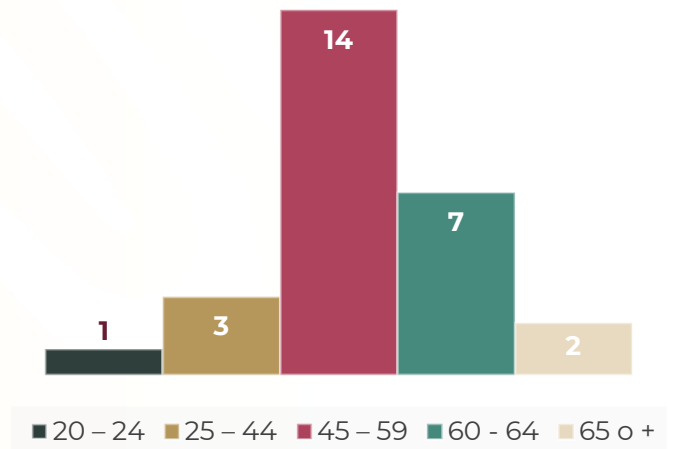
% Ocupación Hospitalaria
enero-marzo 2023



% Ocupación Hospitalaria
enero-marzo 2024



Defunciones por Grupo de Edad
enero-marzo 2024



Defunciones por Sexo
enero-marzo 2024



GASTROENTEROLOGÍA 310 D

Comparativo de Productividad enero - marzo 2023 / 2024

Actividad	2023				2024			
	Programado	Realizado	% de Avance	Status	Programado	Realizado	% de Avance	Status
Consultas de primera vez	903	1,346	149.06	V	1,218	492	40.39	R
Consultas subsecuentes	1,711	2,394	139.92	V	2,664	3,355	125.94	V
Interconsultas		0				9		
Total, de consultas	2,614	3,740	143.08	V	3,882	3,856	99.33	V
Ingresos		350				351		
Egreso	313	339	108.31	V	298	353	118.46	V
Intervenciones quirúrgicas						1		
Procedimientos						3,508		
Días paciente	1,453	1,691	116.38	V	1,436	1,673	116.50	V
Días cama	1,710	1,757	102.75	R	1,911	1,911	100.00	V
Porcentaje de ocupación	84.97	96.24	113.27	V	75.14	87.55	116.50	V

Semaforización	Estatus
Cumpliendo con el 97.00% o más de sus metas	V
Cumpliendo entre el 90.00% y el 96.99% de sus metas	A
Cumpliendo con el 89.99% o menos de sus metas	R

 No Aplica

GASTROENTEROLOGÍA 310 D

Principales motivos de Consulta enero - marzo 2024

Código CIE-10	Enfermedad	Femenino	Masculino	Total	%
K746	Otras cirrosis del hígado y las no especificadas	376	322	698	18.10
Z911	Historia personal de incumplimiento del régimen o tratamiento medico	323	184	507	13.15
K219	Enfermedad del reflujo gastroesofágico sin esofagitis	297	93	390	10.11
K30X	Dispepsia funcional	215	50	265	6.87
K581	Síndrome de intestino irritable con diarrea predominante [IBS-D]	140	53	193	5.01
K582	Síndrome de intestino irritable con constipación predominante [IBS-C]	142	39	181	4.69
K295	Gastritis crónica, no especificada	120	31	151	3.92
K599	Trastorno funcional intestinal, no especificado	120	24	144	3.73
K721	Insuficiencia hepática crónica	80	58	138	3.58
K76903	Cirrosis hepática secundaria a esteatohepatitis no alcohólica	96	25	121	3.14
K703	Cirrosis hepática alcohólica	7	95	102	2.65
K210	Enfermedad del reflujo gastroesofágico con esofagitis	58	31	89	2.31
K590	Constipación	49	12	61	1.58
K83003	Cirrosis hepática secundaria a colangitis biliar primaria	44	4	48	1.24
Z944	Trasplante de hígado	19	25	44	1.14
K591	Diarrea funcional	27	13	40	1.04
K83001	Colangitis biliar primaria	34	3	37	0.96
K922	Hemorragia gastrointestinal, no especificada	19	14	33	0.86
K293	Gastritis crónica superficial	18	9	27	0.70
Z540	Convalecencia consecutiva a cirugía	9	17	26	0.67
	Otros	369	192	561	14.55
TOTAL		2,562	1,294	3,856	100.00

GASTROENTEROLOGÍA 310 D

Principales motivos de Consulta por grupo de Edad y Sexo enero - marzo 2024

Enfermedad	15 - 19		20 - 24		25 - 44		45 - 59	
	f	m	f	m	f	m	f	m
Otras cirrosis del hígado y las no especificadas	2	0	2	3	41	58	157	159
Historia personal de incumplimiento del régimen o tratamiento medico	0	4	8	10	75	45	116	67
Enfermedad del reflujo gastroesofágico sin esofagitis	1	3	5	5	49	30	136	31
Dispepsia funcional	0	0	8	2	49	24	101	12
Síndrome de intestino irritable con diarrea predominante [IBS-D]	0	0	3	0	32	17	59	21
Síndrome de intestino irritable con constipación predominante [IBS-C]	0	1	2	2	30	7	67	12
Gastritis crónica, no especificada	0	0	0	1	15	6	55	12
Trastorno funcional intestinal, no especificado	0	1	1	0	14	4	50	9
Insuficiencia hepática crónica	0	1	2	1	13	16	34	30
Cirrosis hepática secundaria a esteatohepatitis no alcohólica	0	0	0	0	6	3	36	8
Cirrosis hepática alcohólica	0	0	0	0	0	11	4	56
Enfermedad del reflujo gastroesofágico con esofagitis	0	0	0	2	14	5	24	10
Constipación	0	0	0	0	5	4	17	4
Cirrosis hepática secundaria a colangitis biliar primaria	0	0	0	0	1	2	27	2
Trasplante de hígado	0	0	0	0	4	4	11	12
Diarrea funcional	0	0	0	2	8	3	13	5
Colangitis biliar primaria	0	0	0	0	8	0	15	1
Hemorragia gastrointestinal, no especificada	0	0	1	1	8	2	2	3
Gastritis crónica superficial	0	0	0	1	4	2	10	2
Convalecencia consecutiva a cirugía	0	0	0	1	2	2	4	9
Otros	3	3	17	7	77	48	143	71
TOTAL	6	13	49	38	455	293	1,081	536

GASTROENTEROLOGÍA 310 D

Principales motivos de Consulta por grupo de Edad y Sexo enero - marzo 2024

Enfermedad	60 - 64		65 o +		Total, Femenino	Total, Masculino	Total, general
	f	m	f	m			
Otras cirrosis del hígado y las no especificadas	53	45	121	57	376	322	698
Historia personal de incumplimiento del régimen o tratamiento medico	38	20	86	38	323	184	507
Enfermedad del reflujo gastroesofágico sin esofagitis	36	10	70	14	297	93	390
Dispepsia funcional	20	2	37	10	215	50	265
Síndrome de intestino irritable con diarrea predominante [IBS-D]	19	6	27	9	140	53	193
Síndrome de intestino irritable con constipación predominante [IBS-C]	15	7	28	10	142	39	181
Gastritis crónica, no especificada	16	4	34	8	120	31	151
Trastorno funcional intestinal, no especificado	20	3	35	7	120	24	144
Insuficiencia hepática crónica	13	6	18	4	80	58	138
Cirrosis hepática secundaria a esteatohepatitis no alcohólica	21	5	33	9	96	25	121
Cirrosis hepática alcohólica	2	17	1	11	7	95	102
Enfermedad del reflujo gastroesofágico con esofagitis	7	6	13	8	58	31	89
Constipación	5	0	22	4	49	12	61
Cirrosis hepática secundaria a colangitis biliar primaria	8	0	8	0	44	4	48
Trasplante de hígado	2	4	2	5	19	25	44
Diarrea funcional	2	1	4	2	27	13	40
Colangitis biliar primaria	4	1	7	1	34	3	37
Hemorragia gastrointestinal, no especificada	3	1	5	7	19	14	33
Gastritis crónica superficial	0	2	4	2	18	9	27
Convalecencia consecutiva a cirugía	1	1	2	4	9	17	26
Otros	50	28	79	35	369	192	561
TOTAL	335	169	636	245	2,562	1,294	3,856

GASTROENTEROLOGÍA 310 D

Principales Diagnósticos de Egreso enero – marzo 2024

Código CIE-10	Enfermedad	Femenino	Masculino	Total
K721	Insuficiencia hepática crónica	76	92	168
K922	Hemorragia gastrointestinal, no especificada	16	15	31
K250	Úlcera gástrica, aguda con hemorragia	2	8	10
K720	Insuficiencia hepática aguda o subaguda	5	5	10
D376	Tumor de comportamiento incierto o desconocido del hígado, de la vesícula biliar y del conducto BILI	4	2	6
R571	Choque hipovolémico	2	3	5
K746	Otras cirrosis del hígado y las no especificadas	3	1	4
R572	Choque séptico	4	0	4
B159	Hepatitis aguda tipo a, sin coma hepático	1	2	3
C220	Carcinoma de células hepáticas	1	2	3
K711	Enfermedad tóxica del hígado con necrosis hepática	0	3	3
K750	Absceso del hígado	1	2	3
K766	Hipertensión portal	2	1	3
K858	Otras pancreatitis agudas	0	3	3
R170	Hiperbilirrubinemia con mención de ictericia, no clasificado en otra parte	3	0	3
R18X	Ascitis	3	0	3
Z944	Trasplante de hígado	2	1	3
C161	Tumor maligno del fundus gástrico	0	2	2
C229	Tumor maligno del hígado, no especificado	2	0	2
I850	Varices esofágicas con hemorragia	0	2	2
	Otros	37	45	82
TOTAL		164	189	353

GASTROENTEROLOGÍA 310 D

Principales Diagnósticos de Egreso por grupo de Edad y Sexo enero - marzo 2024

Enfermedad	15 - 19		20 - 24		25 - 44		45 - 59	
	f	m	f	m	f	m	f	m
Insuficiencia hepática crónica	0	0	2	0	6	19	38	52
Hemorragia gastrointestinal, no especificada	0	0	0	0	2	3	8	8
Úlcera gástrica, aguda con hemorragia	0	0	0	0	0	1	0	4
Insuficiencia hepática aguda o subaguda	0	0	0	0	2	0	2	3
Tumor de comportamiento incierto o desconocido del hígado, de la vesícula biliar y del conducto BILI	0	0	0	0	0	2	2	0
Choque hipovolémico	0	0	0	0	1	0	1	1
Otras cirrosis del hígado y las no especificadas	0	0	0	0	0	0	2	1
Choque séptico	0	0	1	0	0	0	2	0
Hepatitis aguda tipo a, sin coma hepático	0	0	0	0	1	2	0	0
Carcinoma de células hepáticas	0	0	0	0	0	0	1	0
Enfermedad tóxica del hígado con necrosis hepática	0	0	0	0	0	1	0	0
Absceso del hígado	0	0	0	0	0	1	0	1
Hipertensión portal	0	0	1	0	0	0	1	1
Otras pancreatitis agudas	0	0	0	1	0	1	0	0
Hiperbilirrubinemia con mención de ictericia, no clasificado en otra parte	0	0	0	0	1	0	1	0
Ascitis	0	0	0	0	0	0	3	0
Trasplante de hígado	0	0	0	0	1	0	1	1
Tumor maligno del fundus gástrico	0	0	0	0	0	0	0	1
Tumor maligno del hígado, no especificado	0	0	0	0	0	0	0	0
Varices esofágicas con hemorragia	0	0	0	0	0	0	0	2
Otros	0	1	4	2	7	14	13	16
TOTAL	0	1	8	3	21	44	75	91

GASTROENTEROLOGÍA 310 D

Principales Diagnósticos de Egreso por grupo de Edad y Sexo enero - marzo 2024

Enfermedad	60 - 64		65 o +		Total, femenino	Total, masculino	Total, general
	f	m	f	m			
Insuficiencia hepática crónica	11	10	19	11	76	92	168
Hemorragia gastrointestinal, no especificada	2	1	4	3	16	15	31
Úlcera gástrica, aguda con hemorragia	1	2	1	1	2	8	10
Insuficiencia hepática aguda o subaguda	1	2	0	0	5	5	10
Tumor de comportamiento incierto o desconocido del hígado, de la vesícula biliar y del conducto BILI	0	0	2	0	4	2	6
Choque hipovolémico	0	1	0	1	2	3	5
Otras cirrosis del hígado y las no especificadas	0	0	1	0	3	1	4
Choque séptico	1	0	0	0	4	0	4
Hepatitis aguda tipo a, sin coma hepático	0	0	0	0	1	2	3
Carcinoma de células hepáticas	0	1	0	1	1	2	3
Enfermedad tóxica del hígado con necrosis hepática	0	1	0	1	0	3	3
Absceso del hígado	0	0	1	0	1	2	3
Hipertensión portal	0	0	0	0	2	1	3
Otras pancreatitis agudas	0	1	0	0	0	3	3
Hiperbilirrubinemia con mención de ictericia, no clasificado en otra parte	0	0	1	0	3	0	3
Ascitis	0	0	0	0	3	0	3
Trasplante de hígado	0	0	0	0	2	1	3
Tumor maligno del fundus gástrico	0	0	0	1	0	2	2
Tumor maligno del hígado, no especificado	1	0	1	0	2	0	2
Varices esofágicas con hemorragia	0	0	0	0	0	2	2
Otros	7	4	6	8	37	45	82
TOTAL	24	23	36	27	164	189	353

GASTROENTEROLOGÍA 310 D

Principales Causas de Defunciones enero - marzo 2024

Código CIE-10	Enfermedad	Femenino	Masculino	Total
K721	Insuficiencia hepática crónica	2	7	9
R571	Choque hipovolémico	2	3	5
R572	Choque séptico	3	0	3
A047	Enterocolitis debida a clostridium difficile	0	1	1
C229	Tumor maligno del hígado, no especificado	1	0	1
I252	Infarto antiguo del miocardio	0	1	1
J188	Otras neumonías, de microorganismo no especificado	0	1	1
K718	Enfermedad toxica del hígado con otros trastornos hepáticos	1	0	1
K720	Insuficiencia hepática aguda o subaguda	0	1	1
K729	Insuficiencia hepática, no especificada	1	0	1
R060	Disnea	0	1	1
R578	Otras formas de choque	0	1	1
Z730	Problemas relacionados con la enfermedad consuntiva	1	0	1
TOTAL		11	16	27

GASTROENTEROLOGÍA 310 D

Principales Causas de Defunción por grupo de Edad y Sexo enero – marzo 2024

Enfermedad	15 - 19		20 - 24		25 - 44		45 - 59	
	f	m	f	m	f	m	f	m
Insuficiencia hepática crónica	0	0	0	0	0	1	1	5
Choque hipovolémico	0	0	0	0	1	0	1	1
Choque séptico	0	0	1	0	0	0	1	0
Enterocolitis debida a clostridium difficile	0	0	0	0	0	0	0	1
Tumor maligno del hígado, no especificado	0	0	0	0	0	0	0	0
Infarto antiguo del miocardio	0	0	0	0	0	0	0	1
Otras neumonías, de microorganismo no especificado	0	0	0	0	0	0	0	1
Enfermedad toxica del hígado con otros trastornos hepáticos	0	0	0	0	0	0	0	0
Insuficiencia hepática aguda o subaguda	0	0	0	0	0	0	0	1
Insuficiencia hepática, no especificada	0	0	0	0	0	0	0	0
Disnea	0	0	0	0	0	0	0	0
Otras formas de choque	0	0	0	0	0	1	0	0
Problemas relacionados con la enfermedad consuntiva	0	0	0	0	0	0	1	0
TOTAL	0	0	1	0	1	2	4	10

GASTROENTEROLOGÍA 310 D

Principales Causas de Defunciones por grupo de Edad y Sexo enero - marzo 2024

Enfermedad	60 - 64		65 o +		Total, femenino	Total, masculino	Total, general
	f	m	f	m			
Insuficiencia hepática crónica	1	1	0	0	2	7	9
Choque hipovolémico	0	1	0	1	2	3	5
Choque séptico	1	0	0	0	3	0	3
Enterocolitis debida a clostridium difficile	0	0	0	0	0	1	1
Tumor maligno del hígado, no especificado	1	0	0	0	1	0	1
Infarto antiguo del miocardio	0	0	0	0	0	1	1
Otras neumonías, de microorganismo no especificado	0	0	0	0	0	1	1
Enfermedad toxica del hígado con otros trastornos hepáticos	1	0	0	0	1	0	1
Insuficiencia hepática aguda o subaguda	0	0	0	0	0	1	1
Insuficiencia hepática, no especificada	1	0	0	0	1	0	1
Disnea	0	0	0	1	0	1	1
Otras formas de choque	0	0	0	0	0	1	1
Problemas relacionados con la enfermedad consuntiva	0	0	0	0	1	0	1
TOTAL	5	2	0	2	11	16	27

GASTROENTEROLOGÍA 310 D

Procedimientos Endoscópicos enero - marzo 2024

Estudio	Total	Estudio	Total
Panendoscopias	1,325	Colangiopancreatografía retrograda endoscópica (CEPRES)	209
Colonoscopia	406	Gastrostomía percutánea	24
Total, de Endoscopías	1,731	Precorte	29
Biopsia cerrada de estomago	0	Gastroscopia transabdominal	1
Biopsia cerrada del intestino grueso	85	Dilatación del esófago con balón	10
Anastomosis del intestino delgado	0	Endoscopia transabdominal del intestino grueso	1
Ligaduras de varices esofágicas	200	Esfinterotomía endoscópica biliar	109
Obliteración, endoscópicas de varices gástricas	7	Extracción de burbuja gástrica (balón)	1
Control endoscópico de hemorragias gástricas	32	Colocación de sonda nasointestinal por endoscopia	1
Polipectomía endoscópica del intestino grueso	96	Sigmoidoscopia flexible	27
Esofagogastroduodenoscopia con biopsia cerrada	610	Otra endoscopia de intestino delgado	1
Polipectomía endoscópica de estomago	7	Ultrasonido endoscópico lineal más punción del aparato digestivo	7
Dilatación del esófago	1	Ultrasonido endoscópico lineal del aparato digestivo	37
Hemostasia de lesiones hemorrágicas por colonoscopia	4	Uso de argón plasma en colon	3

GASTROENTEROLOGÍA 310 D

Procedimientos Endoscópicos enero – marzo 2024

Estudio	Total	Estudio	Total
Inserción de burbuja gástrica (balón)	1	Extracción endoscópica de prótesis biliar migrada	59
Esteroscopia anterógrada	1	Extracción endoscópica de cálculos del tracto biliar con balón	98
Inserción endoscópica de prótesis biliar plástica en conducto biliar	114	Implantación de agente quimioterapéutico	1
Inserción endoscópica de tubo tutor (STENT) en dorso de papila	1	Inserción endoscópica de prótesis biliar metálica en conducto biliar	1
Total, de Procedimientos			3,509

CLINICA DEL HIGADO 310 D

Principales motivos de Consulta enero - marzo 2024

Código CIE-10	Enfermedad	Femenino	Masculino	Total	%
K746	Otras cirrosis del hígado y las no especificadas	353	311	664	68.31
K721	Insuficiencia hepática crónica	66	51	117	12.04
Z944	Trasplante de hígado	17	25	42	4.32
Z911	Historia personal de incumplimiento del régimen o tratamiento medico	13	25	38	3.91
Z540	Convalecencia consecutiva a cirugía	9	16	25	2.57
Z988	Otros estados postquirúrgicos especificados	7	8	15	1.54
K700	Hígado alcohólico adiposo	1	13	14	1.44
K760	Degeneración grasa del hígado, no clasificada en otra parte	9	2	11	1.13
K703	Cirrosis hepática alcohólica	2	4	6	0.62
K743	Cirrosis biliar primaria	4	0	4	0.41
K754	Hepatitis autoinmune	4	0	4	0.41
B159	Hepatitis aguda tipo a, sin coma hepático	2	0	2	0.21
B171	Hepatitis aguda tipo c	1	1	2	0.21
B179	Hepatitis viral aguda no especificada	2	0	2	0.21
B182	Hepatitis viral tipo C crónica	2	0	2	0.21
E804	Síndrome de gilbert	1	1	2	0.21
I81X	Trombosis de la vena porta	1	1	2	0.21
K76902	Esteatohepatitis no alcohólica	1	1	2	0.21
A064	Absceso amebiano del hígado	0	1	1	0.10
C229	Tumor maligno del hígado, no especificado	1	0	1	0.10
	Otros	8	8	16	1.65
TOTAL		504	468	972	100.00

CLINICA DEL HIGADO 310 D

Principales motivos de Consulta por grupo de Edad y Sexo enero – marzo 2024

Enfermedad	15 - 19		20 - 24		25 - 44		45 - 59	
	f	m	f	m	f	m	f	m
Otras cirrosis del hígado y las no especificadas	2	0	2	3	39	56	147	154
Insuficiencia hepática crónica	0	1	2	1	13	14	27	25
Trasplante de hígado	0	0	0	0	4	4	10	12
Historia personal de incumplimiento del régimen o tratamiento medico	0	0	0	0	3	6	6	13
Convalecencia consecutiva a cirugía	0	0	0	1	2	2	4	8
Otros estados postquirúrgicos especificados	0	0	0	0	0	2	4	1
Hígado alcohólico adiposo	0	0	0	1	1	2	0	8
Degeneración grasa del hígado, no clasificada en otra parte	0	0	1	0	4	1	1	1
Cirrosis hepática alcohólica	0	0	0	0	0	0	1	3
Cirrosis biliar primaria	0	0	0	0	1	0	1	0
Hepatitis autoinmune	0	0	2	0	0	0	2	0
Hepatitis aguda tipo a, sin coma hepático	0	0	0	0	1	0	1	0
Hepatitis aguda tipo c	0	0	0	0	0	0	1	1
Hepatitis viral aguda no especificada	0	0	1	0	1	0	0	0
Hepatitis viral tipo C crónica	0	0	0	0	0	0	1	0
Síndrome de gilbert	0	0	0	1	0	0	1	0
Trombosis de la vena porta	0	0	0	0	0	1	0	0
Esteatohepatitis no alcohólica	0	0	0	0	0	1	1	0
Absceso amebiano del hígado	0	0	0	0	0	0	0	1
Tumor maligno del hígado, no especificado	0	0	0	0	0	0	0	0
Otros	1	1	0	0	2	1	0	3
TOTAL	3	2	8	7	71	90	208	230

CLINICA DEL HIGADO 310 D

Principales motivos de Consulta por grupo de Edad y Sexo enero – marzo 2024

Enfermedad	60 - 64		65 o +		Total, Femenino	Total, masculino	Total, General
	f	m	f	m			
Otras cirrosis del hígado y las no especificadas	50	44	113	54	353	311	664
Insuficiencia hepática crónica	11	6	13	4	66	51	117
Trasplante de hígado	2	4	1	5	17	25	42
Historia personal de incumplimiento del régimen o tratamiento medico	2	1	2	5	13	25	38
Convalecencia consecutiva a cirugía	1	1	2	4	9	16	25
Otros estados postquirúrgicos especificados	2	1	1	4	7	8	15
Hígado alcohólico adiposo	0	1	0	1	1	13	14
Degeneración grasa del hígado, no clasificada en otra parte	0	0	3	0	9	2	11
Cirrosis hepática alcohólica	1	1	0	0	2	4	6
Cirrosis biliar primaria	1	0	1	0	4	0	4
Hepatitis autoinmune	0	0	0	0	4	0	4
Hepatitis aguda tipo a, sin coma hepático	0	0	0	0	2	0	2
Hepatitis aguda tipo c	0	0	0	0	1	1	2
Hepatitis viral aguda no especificada	0	0	0	0	2	0	2
Hepatitis viral tipo C crónica	0	0	1	0	2	0	2
Síndrome de gilbert	0	0	0	0	1	1	2
Trombosis de la vena porta	0	0	1	0	1	1	2
Esteatohepatitis no alcohólica	0	0	0	0	1	1	2
Absceso amebiano del hígado	0	0	0	0	0	1	1
Tumor maligno del hígado, no especificado	0	0	1	0	1	0	1
Otros	1	2	4	1	8	8	16
TOTAL	71	61	143	78	504	468	972

ESPECIALIDAD DE GASTROENTEROLOGIA 310 D

Principales motivos de Consulta enero – marzo 2024

Código CIE-10	Enfermedad	Femenino	Masculino	Total	%
Z911	Historia personal de incumplimiento del régimen o tratamiento medico	310	159	469	16.26
K219	Enfermedad del reflujo gastroesofágico sin esofagitis	297	93	390	13.52
K30X	Dispepsia funcional	215	50	265	9.19
K581	Síndrome de intestino irritable con diarrea predominante [IBS-D]	140	53	193	6.69
K582	Síndrome de intestino irritable con constipación predominante [IBS-C]	142	38	180	6.24
K295	Gastritis crónica, no especificada	120	31	151	5.24
K599	Trastorno funcional intestinal, no especificado	120	24	144	4.99
K76903	Cirrosis hepática secundaria a esteatohepatitis no alcohólica	96	24	120	4.16
K703	Cirrosis hepática alcohólica	5	91	96	3.33
K210	Enfermedad del reflujo gastroesofágico con esofagitis	58	31	89	3.09
K590	Constipación	49	12	61	2.12
K83003	Cirrosis hepática secundaria a colangitis biliar primaria	44	4	48	1.66
K591	Diarrea funcional	27	13	40	1.39
K83001	Colangitis biliar primaria	33	3	36	1.25
K746	Otras cirrosis del hígado y las no especificadas	23	11	34	1.18
K922	Hemorragia gastrointestinal, no especificada	19	14	33	1.14
K293	Gastritis crónica superficial	18	8	26	0.90
K721	Insuficiencia hepática crónica	14	7	21	0.73
K754	Hepatitis autoinmune	17	4	21	0.73
B980	Helicobacter pylori [H.PYLORI] como la causa de enfermedades clasificadas en otros capítulos	13	7	20	0.69
	Otros	298	149	447	15.50
TOTAL		2,058	826	2,884	100.00

ESPECIALIDAD DE GASTROENTEROLOGIA 310 D

Principales motivos de Consulta por grupo de Edad y Sexo enero – marzo 2024

Enfermedad	15 19		20 - 24		25 - 44		45 - 59	
	f	m	f	m	f	m	f	m
Historia personal de incumplimiento del régimen o tratamiento medico	0	4	8	10	72	39	110	54
Enfermedad del reflujo gastroesofágico sin esofagitis	1	3	5	5	49	30	136	31
Dispepsia funcional	0	0	8	2	49	24	101	12
Síndrome de intestino irritable con diarrea predominante [IBS-D]	0	0	3	0	32	17	59	21
Síndrome de intestino irritable con constipación predominante [IBS-C]	0	1	2	2	30	7	67	11
Gastritis crónica, no especificada	0	0	0	1	15	6	55	12
Trastorno funcional intestinal, no especificado	0	1	1	0	14	4	50	9
Cirrosis hepática secundaria a esteatohepatitis no alcohólica	0	0	0	0	6	3	36	8
Cirrosis hepática alcohólica	0	0	0	0	0	11	3	53
Enfermedad del reflujo gastroesofágico con esofagitis	0	0	0	2	14	5	24	10
Constipación	0	0	0	0	5	4	17	4
Cirrosis hepática secundaria a colangitis biliar primaria	0	0	0	0	1	2	27	2
Diarrea funcional	0	0	0	2	8	3	13	5
Colangitis biliar primaria	0	0	0	0	8	0	15	1
Otras cirrosis del hígado y las no especificadas	0	0	0	0	2	2	10	5
Hemorragia gastrointestinal, no especificada	0	0	1	1	8	2	2	3
Gastritis crónica superficial	0	0	0	1	4	2	10	2
Insuficiencia hepática crónica	0	0	0	0	0	2	7	5
Hepatitis autoinmune	0	0	6	0	5	2	3	2
Helicobacter pylori [H.PYLORI] como la causa de enfermedades clasificadas en otros capítulos	0	0	0	0	2	1	5	5
Otros	2	2	7	5	60	37	123	51
TOTAL	3	11	41	31	384	203	873	306

ESPECIALIDAD DE GASTROENTEROLOGIA 310 D

Principales motivos de Consulta por grupo de Edad y Sexo enero – marzo 2024

Enfermedad	60 - 64		65 o +		Total, Femenino	Total, Masculino	Total, general
	f	m	f	m			
Historia personal de incumplimiento del régimen o tratamiento medico	36	19	84	33	310	159	469
Enfermedad del reflujo gastroesofágico sin esofagitis	36	10	70	14	297	93	390
Dispepsia funcional	20	2	37	10	215	50	265
Síndrome de intestino irritable con diarrea predominante [IBS-D]	19	6	27	9	140	53	193
Síndrome de intestino irritable con constipación predominante [IBS-C]	15	7	28	10	142	38	180
Gastritis crónica, no especificada	16	4	34	8	120	31	151
Trastorno funcional intestinal, no especificado	20	3	35	7	120	24	144
Cirrosis hepática secundaria a esteatohepatitis no alcohólica	21	4	33	9	96	24	120
Cirrosis hepática alcohólica	1	16	1	11	5	91	96
Enfermedad del reflujo gastroesofágico con esofagitis	7	6	13	8	58	31	89
Constipación	5	0	22	4	49	12	61
Cirrosis hepática secundaria a colangitis biliar primaria	8	0	8	0	44	4	48
Diarrea funcional	2	1	4	2	27	13	40
Colangitis biliar primaria	4	1	6	1	33	3	36
Otras cirrosis del hígado y las no especificadas	3	1	8	3	23	11	34
Hemorragia gastrointestinal, no especificada	3	1	5	7	19	14	33
Gastritis crónica superficial	0	2	4	1	18	8	26
Insuficiencia hepática crónica	2	0	5	0	14	7	21
Hepatitis autoinmune	0	0	3	0	17	4	21
Helicobacter pylori [H.PYLORI] como la causa de enfermedades clasificadas en otros capítulos	3	1	3	0	13	7	20
Otros	43	24	63	30	298	149	447
TOTAL	264	108	493	167	2,058	826	2,884

GASTROENTEROLOGÍA 310 D

Recursos Humanos enero - marzo 2024

Cirugía / Procedimiento	Turno					Total
	Completo	Matutino	Vespertino	Nocturno	Sab, dom y fest	
Rama médica						
Médico Especialista A	0	4	1	0	0	5
Médico Especialista B	0	1	1	0	0	2
Médico Especialista C	0	2	0	0	0	2
Rama médica eventual						
Médico Especialista A	0	2	0	0	0	2
Rama de enfermería						
Enfermera Especialista A	0	1	1	0	0	2
Enfermera General Titulada A	0	1	0	4	0	5
Auxiliar de Enfermera A	0	2	1	0	0	3
Enfermera General Titulada B	0	2	0	0	0	2
Auxiliar de Enfermera B	0	2	0	0	0	2
Enfermera Especialista B	0	1	0	0	0	1
Enfermera General Titulada C	0	4	1	4	0	9
Enfermera Especialista C	0	5	0	1	0	6
Rama paramédica						
Afanadora	0	4	3	5	5	17
Camillero	0	1	0	1	1	3
Rama paramédica eventual						
Afanadora	0	1	0	0	0	1
Camillero	0	1	1	1	0	3
Rama administrativa						
Apoyo Administrativo en Salud A6	0	2	0	0	2	4
Apoyo Administrativo en Salud A5	0	1	0	0	0	1
Apoyo Administrativo en Salud A4	0	3	1	0	1	5
Apoyo Administrativo en Salud A3	0	2	0	1	0	3
Apoyo Administrativo en Salud A2	0	1	0	0	0	1
Total	0	43	10	17	9	79

ENDOSCOPIA 310 D

Principales Procedimientos enero - marzo 2024

Código CIE-9	Cirugía / Procedimiento	Femenino	Masculino	Total
44.13	Esófago gastro duodenos copia diagnostica	769	556	1,325
45.16	Esofagogastroduodenoscopia [EGD] con biopsia cerrada	408	202	610
45.23	Colonoscopia	272	134	406
51.10	Colangiopancreatografía retrograda endoscópica [CPRE]	158	51	209
42.91	Ligadura de varices esofágicas	92	108	200
51.87	Inserción endoscópica de prótesis biliar plástica en conducto biliar	86	28	114
51.82	Esfinterotomía endoscópica conducto biliar	83	26	109
51.88	Extracción endoscópica de cálculo(s) del tracto biliar con balón extractor	75	23	98
45.42	Polipectomía endoscópica del intestino grueso	69	27	96
45.25	Biopsia cerrada [endoscópica] del intestino grueso	49	36	85
51.95	Extracción endoscópica de prótesis biliar migrada	47	12	59
88.74	Ultrasonido endoscópico lineal del aparato digestivo	20	14	34
45.24	Sigmoidoscopia flexible	9	18	27
51.85	Corte de acceso (precorte) en dorso de papila	23	4	27
43.11	Gastrostomía percutánea [endoscópica] (PEG)	9	15	24
44.43	Control endoscópico de hemorragia gástrica o duodenal con inyección de sustancias (adrenalina , polidodecanol)	9	8	17
42.92	Dilatación de esófago con balón	7	3	10
88.74	Ultrasonido endoscópico lineal más punción del aparato digestivo	6	4	10
44.431	Control endoscópico de hemorragia gástrica o duodenal con clips	2	7	9
43.41	Polipectomía endoscópica de estomago	4	3	7
	Otros	19	14	33
TOTAL		2,216	1,293	3,509

ENDOSCOPIA 310 D

Principales Procedimientos por grupo de Edad y Sexo enero - marzo 2024

Cirugía / Procedimiento	<1		1 - 4		5 - 14		15 - 19		20 - 24		25 - 44	
	f	m	f	m	f	m	f	m	f	m	f	m
Esófago gastro duodenos copia diagnostica	0	0	1	0	1	0	5	10	13	9	132	125
Esofagogastroduodenoscopia [EGD] con biopsia cerrada	0	0	0	0	0	0	5	2	9	7	88	52
Colonoscopia	0	0	0	1	1	0	1	2	3	1	39	32
Colangiopancreatografía retrograda endoscópica [CPRE]	0	0	0	0	1	0	8	3	8	1	53	17
Ligadura de varices esofágicas	0	0	0	0	0	0	0	0	2	2	5	21
Inserción endoscópica de prótesis biliar plástica en conducto biliar	0	0	0	0	1	0	0	2	5	1	28	9
Esfinterotomía endoscópica conducto biliar	0	0	0	0	1	0	4	3	3	0	26	8
Extracción endoscópica de cálculo(s) del tracto biliar con balón extractor	0	0	0	0	1	0	4	1	5	0	31	8
Polipectomía endoscópica del intestino grueso	0	0	0	1	1	0	0	0	0	0	7	2
Biopsia cerrada [endoscópica] del intestino grueso	0	0	0	0	1	0	0	0	1	0	8	14
Extracción endoscópica de prótesis biliar migrada	0	0	0	0	0	0	4	0	2	1	17	3
Ultrasonido endoscópico lineal del aparato digestivo	0	0	0	0	1	0	0	0	0	1	4	2
Sigmoidoscopia flexible	0	0	0	0	0	0	0	1	0	0	1	8
Corte de acceso (precorte) en dorso de papila	0	0	0	0	0	0	1	0	3	0	7	3
Gastrostomía percutánea [endoscópica] (PEG)	0	0	0	0	0	0	0	0	0	1	1	4
Control endoscópico de hemorragia gástrica o duodenal con inyección de sustancias (adrenalina , polidodecanol)	0	0	0	0	0	0	0	0	0	0	1	2
Dilatación de esófago con balón	0	0	0	0	0	0	0	0	1	0	1	0
Ultrasonido endoscópico lineal más punción del aparato digestivo	0	0	0	0	0	0	0	0	0	0	0	0
Control endoscópico de hemorragia gástrica o duodenal con clips	0	0	0	0	0	0	0	0	0	0	0	2
Polipectomía endoscópica de estomago	0	0	0	0	0	0	0	0	0	0	1	0
Otros	0	0	0	0	0	0	0	0	1	1	8	4
TOTAL	0	0	1	2	9	0	32	24	56	25	458	316

ENDOSCOPIA 310 D

Principales Procedimientos por grupo de Edad y Sexo enero - marzo 2024

Cirugía / Procedimiento	45 - 59		60 - 64		65 o +		Total, Femenino	Total, masculino	Total, General
	f	m	f	m	f	m			
Esófago gastro duodenos copia diagnóstica	307	226	117	68	193	118	769	556	1,325
Esofagogastroduodenoscopia [EGD] con biopsia cerrada	173	74	45	21	88	46	408	202	610
Colonoscopia	137	61	32	16	59	21	272	134	406
Colangiopancreatografía retrograda endoscópica [CPRE]	42	11	12	6	34	13	158	51	209
Ligadura de varices esofágicas	49	58	16	17	20	10	92	108	200
Inserción endoscópica de prótesis biliar plástica en conducto biliar	22	6	8	3	22	7	86	28	114
Esfinterotomía endoscópica conducto biliar	24	8	8	4	17	3	83	26	109
Extracción endoscópica de cálculo(s) del tracto biliar con balón extractor	21	7	4	2	9	5	75	23	98
Polipectomía endoscópica del intestino grueso	31	19	11	2	19	3	69	27	96
Biopsia cerrada [endoscópica] del intestino grueso	22	13	6	1	11	8	49	36	85
Extracción endoscópica de prótesis biliar migrada	14	4	2	2	8	2	47	12	59
Ultrasonido endoscópico lineal del aparato digestivo	8	6	0	1	7	4	20	14	34
Sigmoidoscopia flexible	7	5	1	2	0	2	9	18	27
Corte de acceso (precorte) en dorso de papila	2	0	4	0	6	1	23	4	27
Gastrostomía percutánea [endoscópica] (PEG)	1	3	1	4	6	3	9	15	24
Control endoscópico de hemorragia gástrica o duodenal con inyección de sustancias (adrenalina , polidodecanol)	2	3	3	2	3	1	9	8	17
Dilatación de esófago con balón	3	0	0	2	2	1	7	3	10
Ultrasonido endoscópico lineal más punción del aparato digestivo	2	1	0	1	4	2	6	4	10
Control endoscópico de hemorragia gástrica o duodenal con clips	0	2	1	2	1	1	2	7	9
Polipectomía endoscópica de estomago	2	1	0	1	1	1	4	3	7
Otros	6	4	2	4	2	1	19	14	33
TOTAL	875	512	273	161	512	253	2,216	1,293	3,509


ENDOSCOPIA 310 D

Recursos Humanos enero - marzo 2024

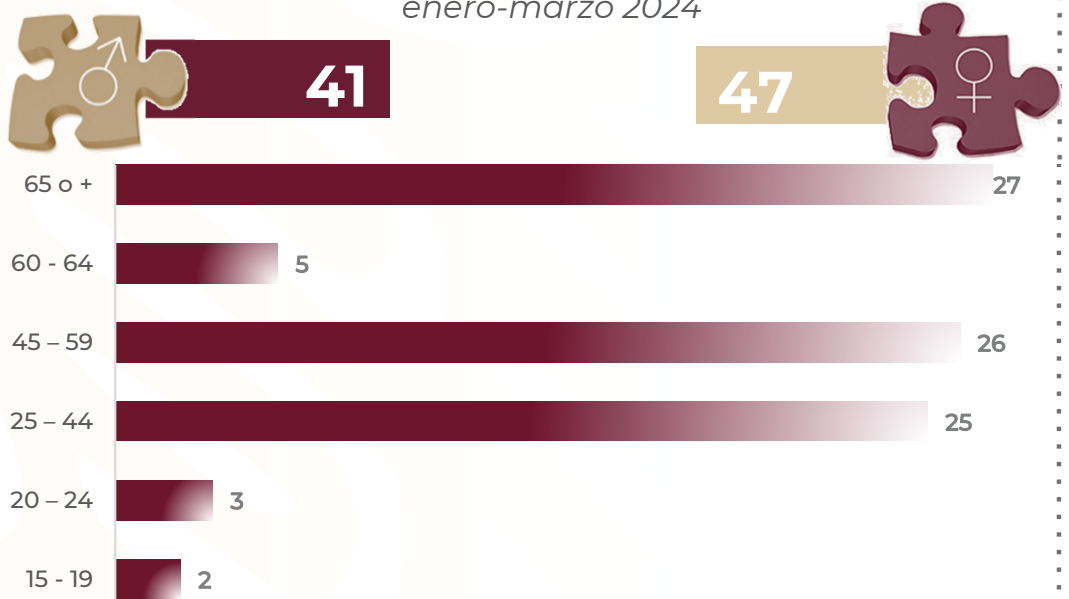
Cirugía / Procedimiento	Turno					Total
	Completo	Matutino	Vespertino	Nocturno	Sab, dom y fest	
Mandos medios y Superiores						
Director de Área	1	0	0	0	0	1
Rama médica						
Médico Especialista A	0	1	0	0	1	2
Médico Especialista B	0	2	0	0	0	2
Rama médica eventual						
Médico Especialista A	0	1	2	0	0	3
Rama administrativa						
Apoyo Administrativo en Salud A7	0	1	0	0	0	1
Total	1	5	2	0	1	9

TERAPIA INTENSIVA CENTRAL 310 - E

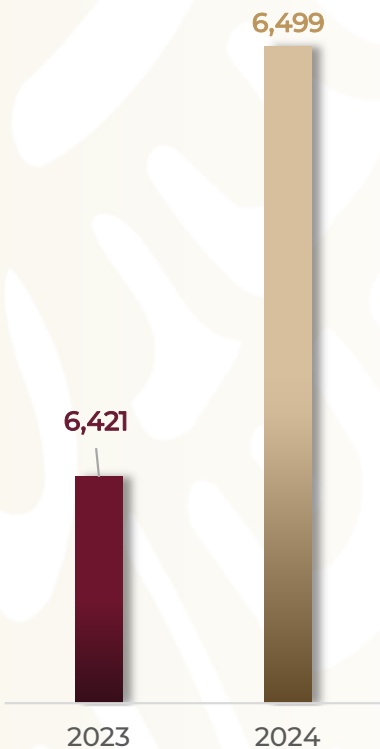
Egresos enero-marzo 2024



Egresos por Grupo de Edad y Sexo enero-marzo 2024



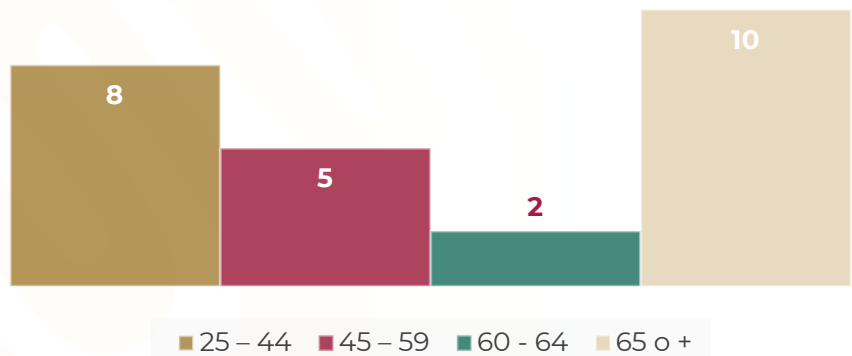
Sesiones de Inhaloterapia



Defunciones por Sexo enero-marzo 2024



Defunciones por Grupo de Edad enero-marzo 2024



TERAPIA INTENSIVA CENTRAL 310 E

Comparativo de Productividad enero - marzo 2023/2024

Actividad	Año	
	2023	2024
Ingresos	109	83
Egresos por mejoría	71	61
Egresos por defunción	35	18
TOTAL	106	79
Sesiones de Inhaloterapia	6,421	6,499

TERAPIA INTENSIVA CENTRAL 310 E

Principales motivos de Egresos enero - marzo 2024

Código	Causa	Femenino	Masculino	Total
R572	Choque séptico	6	4	10
E872	Acidosis	3	4	7
N185	Enfermedad renal crónica, etapa 5	7	0	7
R652	Síndrome de respuesta inflamatoria sistémica de origen no infeccioso, sin falla orgánica	1	2	3
A419	Sepsis, no especificada	1	1	2
C20X	Tumor maligno del recto	0	2	2
D127	Tumor benigno de la unión rectosigmoidea	2	0	2
E119	Diabetes mellitus tipo 2, sin mención de complicación	1	1	2
I509	Insuficiencia cardiaca, no especificada	2	0	2
I639	Infarto cerebral, no especificado	0	2	2
K631	Perforación del intestino (no traumática)	1	1	2
K818	Otras colecistitis	2	0	2
K832	Perforación del conducto biliar	2	0	2
M321	Lupus eritematoso sistémico con compromiso de órganos o sistemas	2	0	2
M726	Fascitis necrotizante	0	2	2
R688	Otros síntomas y signos generales especificados	0	2	2
A099	Gastroenteritis y colitis de origen no especificado	1	0	1
A152	Tuberculosis del pulmón, confirmada histológicamente	0	1	1
A418	Otras sepsis especificadas	1	0	1
A41801	Sepsis abdominal	0	1	1
	Otros	15	18	33
TOTAL		47	41	88

TERAPIA INTENSIVA CENTRAL 310 E

Principales motivos de Egresos por grupo de Edad y Sexo enero - marzo 2024

Causa	15 - 19		20 - 24		25 - 44		45 - 59	
	f	m	f	m	f	m	f	m
Choque séptico	0	0	0	0	0	1	0	1
Acidosis	0	0	0	0	1	2	0	1
Enfermedad renal crónica, etapa 5	2	0	0	0	3	0	1	0
Síndrome de respuesta inflamatoria sistémica de origen no infeccioso, sin falla orgánica	0	0	0	0	0	0	0	2
Sepsis, no especificada	0	0	0	0	1	0	0	0
Tumor maligno del recto	0	0	0	0	0	0	0	2
Tumor benigno de la unión rectosigmoidea	0	0	0	0	0	0	0	0
Diabetes mellitus tipo 2, sin mención de complicación	0	0	0	0	0	0	1	1
Insuficiencia cardiaca, no especificada	0	0	0	0	0	0	0	0
Infarto cerebral, no especificado	0	0	0	0	0	0	0	2
Perforación del intestino (no traumática)	0	0	0	0	0	0	1	1
Otras colecistitis	0	0	0	0	0	0	0	0
Perforación del conducto biliar	0	0	0	0	2	0	0	0
Lupus eritematoso sistémico con compromiso de órganos o sistemas	0	0	0	0	1	0	1	0
Fascitis necrotizante	0	0	0	0	0	1	0	1
Otros síntomas y signos generales especificados	0	0	0	0	0	0	0	2
Gastroenteritis y colitis de origen no especificado	0	0	0	0	1	0	0	0
Tuberculosis del pulmón, confirmada histológicamente	0	0	0	0	0	0	0	0
Otras sepsis especificadas	0	0	0	0	0	0	0	0
Sepsis abdominal	0	0	0	0	0	1	0	0
Otros	0	0	0	3	8	3	3	6
TOTAL	2	0	0	3	17	8	7	19

TERAPIA INTENSIVA CENTRAL 310 E

Principales motivos de Egresos por grupo de Edad y Sexo enero - marzo 2024

Causa	60 - 64		65 - +		Total, femenino	Total, masculino	Total
	f	m	f	m			
Choque séptico	0	0	6	2	6	4	10
Acidosis	1	0	1	1	3	4	7
Enfermedad renal crónica, etapa 5	0	0	1	0	7	0	7
Síndrome de respuesta inflamatoria sistémica de origen no infeccioso, sin falla orgánica	0	0	1	0	1	2	3
Sepsis, no especificada	0	1	0	0	1	1	2
Tumor maligno del recto	0	0	0	0	0	2	2
Tumor benigno de la unión rectosigmoidea	0	0	2	0	2	0	2
Diabetes mellitus tipo 2, sin mención de complicación	0	0	0	0	1	1	2
Insuficiencia cardiaca, no especificada	0	0	2	0	2	0	2
Infarto cerebral, no especificado	0	0	0	0	0	2	2
Perforación del intestino (no traumática)	0	0	0	0	1	1	2
Otras colecistitis	0	0	2	0	2	0	2
Perforación del conducto biliar	0	0	0	0	2	0	2
Lupus eritematoso sistémico con compromiso de órganos o sistemas	0	0	0	0	2	0	2
Fascitis necrotizante	0	0	0	0	0	2	2
Otros síntomas y signos generales especificados	0	0	0	0	0	2	2
Gastroenteritis y colitis de origen no especificado	0	0	0	0	1	0	1
Tuberculosis del pulmón, confirmada histológicamente	0	0	0	1	0	1	1
Otras sepsis especificadas	0	0	1	0	1	0	1
Sepsis abdominal	0	0	0	0	0	1	1
Otros	1	2	3	4	15	18	33
TOTAL	2	3	19	8	47	41	88

TERAPIA INTENSIVA CENTRAL 310 E

Principales causas de Defunción enero – marzo 2024

Código	Causa	Femenino	Masculino	Total
R572	Choque séptico	3	3	6
E872	Acidosis	3	2	5
R652	Síndrome de respuesta inflamatoria sistémica de origen no infeccioso, sin falla orgánica	1	1	2
A418	Otras sepsis especificadas	1	0	1
A41801	Sepsis abdominal	0	1	1
A419	Sepsis, no especificada	0	1	1
B431	Absceso cerebral feomicotico	1	0	1
F445	Convulsiones disociativas	1	0	1
L040	Linfadenitis aguda de cara, cabeza y cuello	0	1	1
L418	Otras parapsoriasis	1	0	1
N185	Enfermedad renal crónica, etapa 5	1	0	1
R048	Hemorragia de otros sitios de las vías respiratorias	0	1	1
R570	Choque cardiogénico	1	0	1
R579	Choque, no especificado	0	1	1
R688	Otros síntomas y signos generales especificados	0	1	1
TOTAL		13	12	25

TERAPIA INTENSIVA CENTRAL 310 E

Principales causas de Defunción por grupo de Edad y Sexo enero – marzo 2024

Causa	15 - 19		20 - 24		25 - 44		45 - 59	
	f	m	f	m	f	m	f	m
Choque séptico	0	0	0	0	0	1	0	1
Acidosis	0	0	0	0	1	1	0	0
Síndrome de respuesta inflamatoria sistémica de origen no infeccioso, sin falla orgánica	0	0	0	0	0	0	0	1
Otras sepsis especificadas	0	0	0	0	0	0	0	0
Sepsis abdominal	0	0	0	0	0	1	0	0
Sepsis, no especificada	0	0	0	0	0	0	0	0
Absceso cerebral feomicotico	0	0	0	0	1	0	0	0
Convulsiones disociativas	0	0	0	0	0	0	0	0
Linfadenitis aguda de cara, cabeza y cuello	0	0	0	0	0	0	0	1
Otras parapsoriasis	0	0	0	0	1	0	0	0
Enfermedad renal crónica, etapa 5	0	0	0	0	0	0	0	0
Hemorragia de otros sitios de las vías respiratorias	0	0	0	0	0	1	0	0
Choque cardiogénico	0	0	0	0	1	0	0	0
Choque, no especificado	0	0	0	0	0	0	0	1
Otros síntomas y signos generales especificados	0	0	0	0	0	0	0	1
TOTAL	0	0	0	0	4	4	0	5

TERAPIA INTENSIVA CENTRAL 310 E

Principales causas de Defunción por grupo de Edad y Sexo enero - marzo 2024

Causa	60 - 64		65 - +		Total, femenino	Total, masculino	Total
	f	m	f	m			
Choque séptico	0	0	3	1	3	3	6
Acidosis	1	0	1	1	3	2	5
Síndrome de respuesta inflamatoria sistémica de origen no infeccioso, sin falla orgánica	0	0	1	0	1	1	2
Otras sepsis especificadas	0	0	1	0	1	0	1
Sepsis abdominal	0	0	0	0	0	1	1
Sepsis, no especificada	0	1	0	0	0	1	1
Absceso cerebral feomicotico	0	0	0	0	1	0	1
Convulsiones disociativas	0	0	1	0	1	0	1
Linfadenitis aguda de cara, cabeza y cuello	0	0	0	0	0	1	1
Otras parapsoriasis	0	0	0	0	1	0	1
Enfermedad renal crónica, etapa 5	0	0	1	0	1	0	1
Hemorragia de otros sitios de las vías respiratorias	0	0	0	0	0	1	1
Choque cardiogénico	0	0	0	0	1	0	1
Choque, no especificado	0	0	0	0	0	1	1
Otros síntomas y signos generales especificados	0	0	0	0	0	1	1
TOTAL	1	1	8	2	13	12	25

TERAPIA INTENSIVA CENTRAL 310 E

Principales cirugías enero – marzo 2024

Código	Causa	Femenino	Masculino	Total
89.66	Medición de gases en sangre venosa mixta	142	237	379
75.38	Oximetría de pulso adulto	131	159	290
89.61	Monitorización de presión arterial sistémica	121	160	281
89.65	Medición de gases en la sangre arterial sistémica	93	148	241
89.54	Monitorización electrográfica	99	122	221
96.72	Ventilacion mecânica continua durante 96 horas consecutivas o mas	39	124	163
89.62	Monitorización de presión venosa central	73	86	159
96.70	Ventilacion mecánica continua de duración no especificada	53	95	148
00.17	Infusión de agente vasopresor	48	76	124
00.D8	Ultrasonido terapéutico	51	70	121
87.49	Otras radiografías torácicas	42	65	107
99.21	Inyección de antibiótico	41	61	102
99.15	Infusión parenteral de sustancias nutritivas concentradas	28	68	96
88.73	Ultrasonografía diagnostica de otras áreas del tórax	34	61	95
99.18	Inyección o infusión de electrolitos	27	59	86
88.72	Ultrasonografía diagnostica del corazón	27	45	72
93.94	Medicación respiratoria administrada mediante nebulizador	23	47	70
00.C2	Fluidoterapia	23	42	65
99.29	Inyección o infusión de otra sustancia terapéutica o profiláctica	27	36	63
96.71	Ventilacion mecánica continua inferior a 96 horas consecutivas	20	35	55
	Otros	320	512	832
TOTAL		1,462	2,308	3,770

TERAPIA INTENSIVA CENTRAL 310 E

Principales cirugías por grupo de edad y sexo enero - marzo 2024

Causa	15 - 19		20 - 24		25 - 44		45 - 59	
	f	m	f	m	f	m	f	m
Medición de gases en sangre venosa mixta	4	0	0	3	38	62	44	114
Oximetría de pulso adulto	4	0	0	0	43	66	44	52
Monitorización de presión arterial sistémica	3	0	0	0	36	58	41	62
Medición de gases en la sangre arterial sistémica	2	0	0	1	31	50	34	62
Monitorización electrográfica	1	0	0	0	28	41	36	48
Ventilación mecánica continua durante 96 horas consecutivas o mas	0	0	0	0	9	39	17	60
Monitorización de presión venosa central	1	0	0	0	25	28	23	38
Ventilación mecánica continua de duración no especificada	1	0	0	0	14	36	24	30
Infusión de agente vasopresor	0	0	0	0	20	29	10	23
Ultrasonido terapéutico	1	0	0	2	23	18	19	22
Otras radiografías torácicas	1	0	0	2	12	19	17	27
Inyección de antibiótico	0	0	0	0	16	24	13	27
Infusión parenteral de sustancias nutritivas concentradas	0	0	0	0	7	21	8	30
Ultrasonografía diagnostica de otras áreas del tórax	1	0	0	2	11	20	3	34
Inyección o infusión de electrolitos	0	0	0	0	13	21	4	29
Ultrasonografía diagnostica del corazón	1	0	0	1	7	21	9	17
Medicación respiratoria administrada mediante nebulizador	0	0	0	0	4	18	12	20
Fluidoterapia	0	0	0	0	8	16	13	20
Inyección o infusión de otra sustancia terapéutica o profiláctica	0	0	0	0	11	10	6	21
Ventilación mecánica continua inferior a 96 horas consecutivas	1	0	0	1	7	8	8	19
Otros	3	0	0	12	123	192	99	192
TOTAL	24	0	0	24	486	797	484	947

TERAPIA INTENSIVA CENTRAL 310 E

Principales cirugías por grupo de edad y sexo enero - marzo 2024

Causa	60 - 64		65 - +		Total, femenino	Total, masculino	Total
	f	m	f	m			
Medición de gases en sangre venosa mixta	1	32	55	26	142	237	379
Oximetría de pulso adulto	0	22	40	19	131	159	290
Monitorización de presión arterial sistémica	1	19	40	21	121	160	281
Medición de gases en la sangre arterial sistémica	0	28	26	7	93	148	241
Monitorización electrográfica	0	14	34	19	99	122	221
Ventilación mecánica continua durante 96 horas consecutivas o mas	1	19	12	6	39	124	163
Monitorización de presión venosa central	0	10	24	10	73	86	159
Ventilación mecánica continua de duración no especificada	0	19	14	10	53	95	148
Infusión de agente vasopresor	0	12	18	12	48	76	124
Ultrasonido terapéutico	0	16	8	12	51	70	121
Otras radiografías torácicas	0	10	12	7	42	65	107
Inyección de antibiótico	0	3	12	7	41	61	102
Infusión parenteral de sustancias nutritivas concentradas	0	8	13	9	28	68	96
Ultrasonografía diagnóstica de otras áreas del tórax	0	2	19	3	34	61	95
Inyección o infusión de electrolitos	0	1	10	8	27	59	86
Ultrasonografía diagnóstica del corazón	0	3	10	3	27	45	72
Medicación respiratoria administrada mediante nebulizador	0	5	7	4	23	47	70
Fluidoterapia	0	1	2	5	23	42	65
Inyección o infusión de otra sustancia terapéutica o profiláctica	0	2	10	3	27	36	63
Ventilación mecánica continua inferior a 96 horas consecutivas	0	2	4	5	20	35	55
Otros	1	62	94	54	320	512	832
TOTAL	4	290	464	250	1,462	2,308	3,770

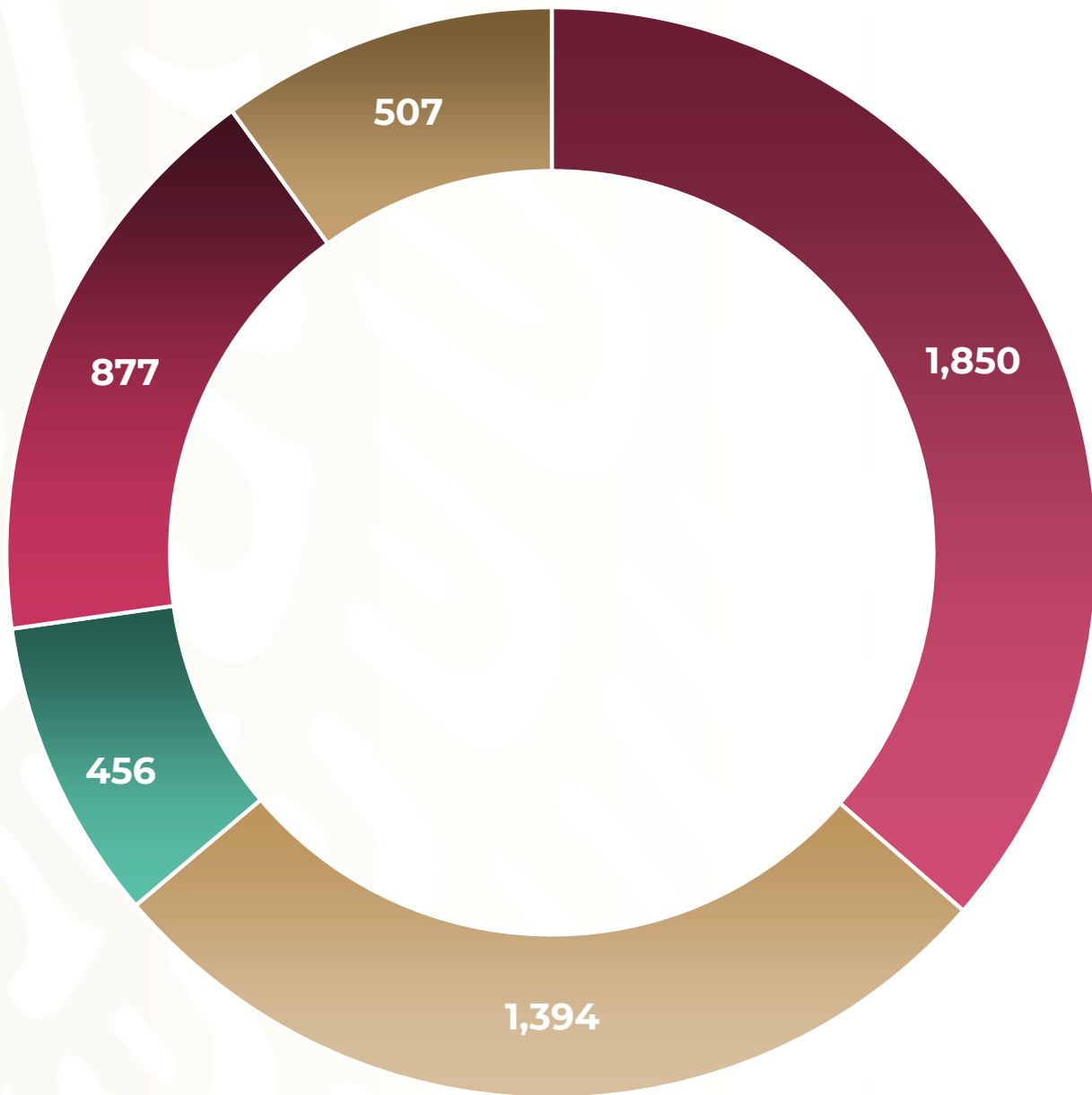
TERAPIA INTENSIVA CENTRAL 310 E

Recursos Humanos enero - marzo 2024

Categoría	Turno					Total
	Completo	Matutino	Vespertino	Nocturno	Sab, dom y fest	
Rama médica						
Médico Especialista A	0	1	0	1	3	5
Médico Especialista B	0	2	2	1	0	5
Médico Especialista C	0	3	0	0	0	3
Rama enfermería						
Jefe de Enfermeras C	0	1	0	0	0	1
Enfermera Jefe de Servicios	0	0	0	1	0	1
Enfermera Especialista A	0	2	0	2	0	4
Enfermera General Titulada A	0	1	1	2	0	4
Auxiliar de Enfermería A	0	1	1	0	0	2
Enfermera General Titulada B	0	1	0	0	0	1
Enfermera Especialista B	0	0	0	1	0	1
Enfermera General Titulada C	0	8	3	5	0	16
Enfermera Especialista C	0	5	1	5	0	11
Enfermera General Titulada A eventual	0	1	0	0	0	1
Rama paramédica						
Terapeuta especializado	0	2	0	0	0	2
Inhalo terapeuta	0	1	0	0	1	2
Terapeuta profesional en rehabilitación	0	1	0	0	0	1
Afanadora	0	4	1	3	1	9
Camillero	0	0	0	1	0	1
Rama administrativa						
Apoyo Administrativo en Salud A7	0	3	0	0	0	3
Apoyo Administrativo en Salud A6	0	1	0	0	1	2
Apoyo Administrativo en Salud A4	0	2	0	1	0	3
Apoyo Administrativo en Salud A2	0	2	0	0	0	2
Rama médica eventual						
Médico Especialista A	0	2	1	9	3	15
Médico General A	0	1	0	1	0	2
Rama paramédica eventual						
Inhaloterapeuta	0	7	5	6	2	20
Afanadora	0	1	1	0	0	2
Total	0	53	16	39	11	119

TERAPÉUTICA QUIRÚRGICA 310 F

*Productividad de cirugías
enero-marzo 2024*



- Total programadas
- Total suspendidas
- Total Cirugías Laparoscópicas
- Total realizadas
- Total de urgencias

TERAPEUTICA QUIRÚRGICA 310 F

Comparativo de Productividad enero - marzo 2024

Estudio	Año	
	2023	2024
Programadas turno matutino	1,266	1,385
Realizadas turno matutino	976	1,049
Suspendidas turno matutino	290	336
Programadas turno vespertino	397	462
Realizadas turno vespertino	260	342
Suspendidas turno vespertino	137	120
Programadas turno nocturno	9	3
Realizadas turno nocturno	5	3
Suspendidas nocturno	4	0
Total, programadas	1,672	1,850
Total, realizadas	1,241	1,394
Total, suspendidas	431	456
Total, de urgencias	833	877
Reintervenciones	0	0
Lavados QX y derivaciones (*)(**)	0	0
Cirugías laparoscópicas		
Colecistectomía	227	186
Plastia de hiato	0	0
Apendicetomía	29	14
Bypass gástrico	22	6
Manga gástrica	19	17
Otras	174	284
Total, Cirugías Laparoscópicas	471	507
Total, Global de Cirugías Realizadas	2,074	2,271

(*) lavado QX de cavidad

(**) aseos QX de fascitis y muñones

TERAPEUTICA QUIRÚRGICA 310 F

Recursos Humanos enero - marzo 2024

Categoría	Turno					Total
	Completo	Matutino	Vespertino	Nocturno	Sab, dom y fest	
Rama médica						
Médico Especialista C	0	0	1	0	0	1
Rama enfermería						
Enfermera Jefe de Servicios	0	2	0	4	0	6
Enfermera Especialista A	0	4	1	1	0	6
Enfermera General Titulada A	0	3	2	0	0	5
Auxiliar de Enfermería A	0	1	1	0	0	2
Enfermera General Titulada B	0	0	1	1	0	2
Auxiliar de Enfermería B	0	1	0	0	0	1
Enfermera Especialista B	0	1	2	0	0	3
Enfermera General Titulada C	0	22	5	3	0	30
Enfermera Especialista C	0	21	11	4	0	36
Rama paramédica						
Afanadora	0	2	0	7	1	10
Camillero	0	4	3	3	1	11
Rama paramédica eventual						
Afanadora	0	0	0	1	0	1
Rama administrativa						
Apoyo Administrativo en Salud A7	0	0	1	0	0	1
Apoyo Administrativo en Salud A6	0	1	1	0	2	4
Apoyo Administrativo en Salud A5	0	0	0	0	1	1
Apoyo Administrativo en Salud A4	0	4	0	0	0	4
Apoyo Administrativo en Salud A3	0	1	0	0	0	1
Apoyo Administrativo en Salud A2	0	1	0	0	0	1
TOTAL	0	68	29	24	5	126

ANESTESIOLOGÍA 310 H

*Productividad de Anestesiología
enero-marzo 2024*



- Anestesiología realizadas
- Anestesiología de urgencias
- Anestesiología suspendidas
- Anestesiología programadas

ANESTESIOLOGÍA 310 H

Comparativo de Productividad enero - marzo 2024

Procedimientos Perianestésicos	Año	
	2023	2024
Consulta y valoración preanestésica	6,783	7,288
Interconsultas	102	358
Anestesia general	2,621	2,825
Bloqueos perdúrales	208	162
Bloqueos subaracnoideos	154	203
Bloqueos mixtos	910	1,138
Bloqueos de plexos y troncos nerviosos	59	206
Bloqueo caudal	26	0
Técnica combinada	281	493
Sedación	1,210	1,258
Local sedación	643	532
TOTAL	12,997	14,463
Manejo de pacientes en postoperatorio	5,833	7,192
Aplicación de catéter intravenosos	713	2,506
Líneas arteriales	237	561
Bomba Elastomérica. (Peridural.)	206	195
Mascarilla laríngea	334	467
Analgesia preventiva	5,016	6,549
Otros	7	754
Total, de otras Actividades	11,903	17,468

ANESTESIOLOGÍA 310 H

Comparativo de Productividad enero - marzo 2024

Procedimientos Perianestésicos	Año	
	2023	2024
Matutino	5,166	5,406
Vespertino	962	1,177
Nocturno	171	384
Sábado, domingo y días festivos	145	300
TOTAL	6,444	7,267
Anestesia programadas	5,996	6,766
Anestesia suspendidas	843	929
Anestesia de urgencias	1,291	1,430
Anestesia realizadas	6,444	7,267

ANESTESIOLOGÍA 310 H

Consulta de Pacientes por grupo de Edad y Sexo enero - marzo 2024

Mes	Total	1º Vez	Subsecuente	Fem.	Mas.	1 - 4		5 - 14		15 - 24	
						m	f	m	f	m	f
Enero	2,544	2,266	278	1,505	1,039	37	33	61	40	124	201
Febrero	2,633	2,368	265	1,512	1,121	47	37	64	44	135	197
Marzo	2,469	2,310	159	1,392	1,077	39	32	67	42	124	187
OTAL	7,646	6,944	702	4,409	3,237	123	102	192	126	383	585

ANESTESIOLOGÍA 310 H

Consulta de Pacientes por grupo de Edad y Sexo enero - marzo 2024

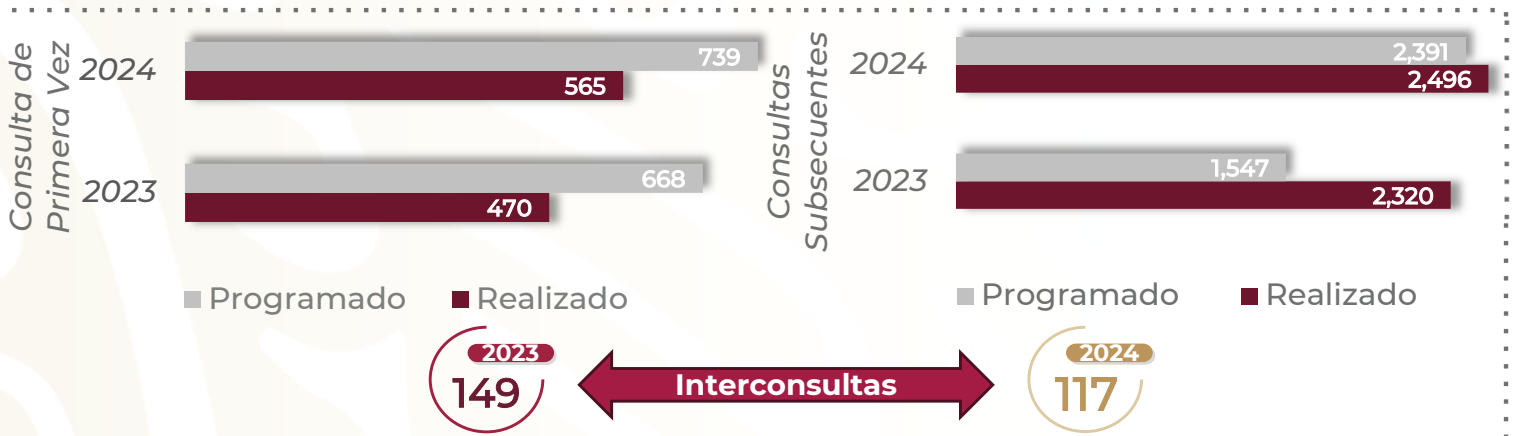
Mes	25 - 34		35 - 44		45 - 54		55- 64		65 - 74		75 y más	
	m	f	m	f	m	f	m	f	m	f	m	f
Enero	116	239	157	261	141	246	174	231	150	157	79	97
Febrero	121	240	164	253	167	243	194	227	156	166	73	105
Marzo	120	228	162	243	151	232	192	206	151	132	71	90
TOTAL	357	707	483	757	459	721	560	664	457	455	223	292

ANESTESIOLOGÍA 310 H

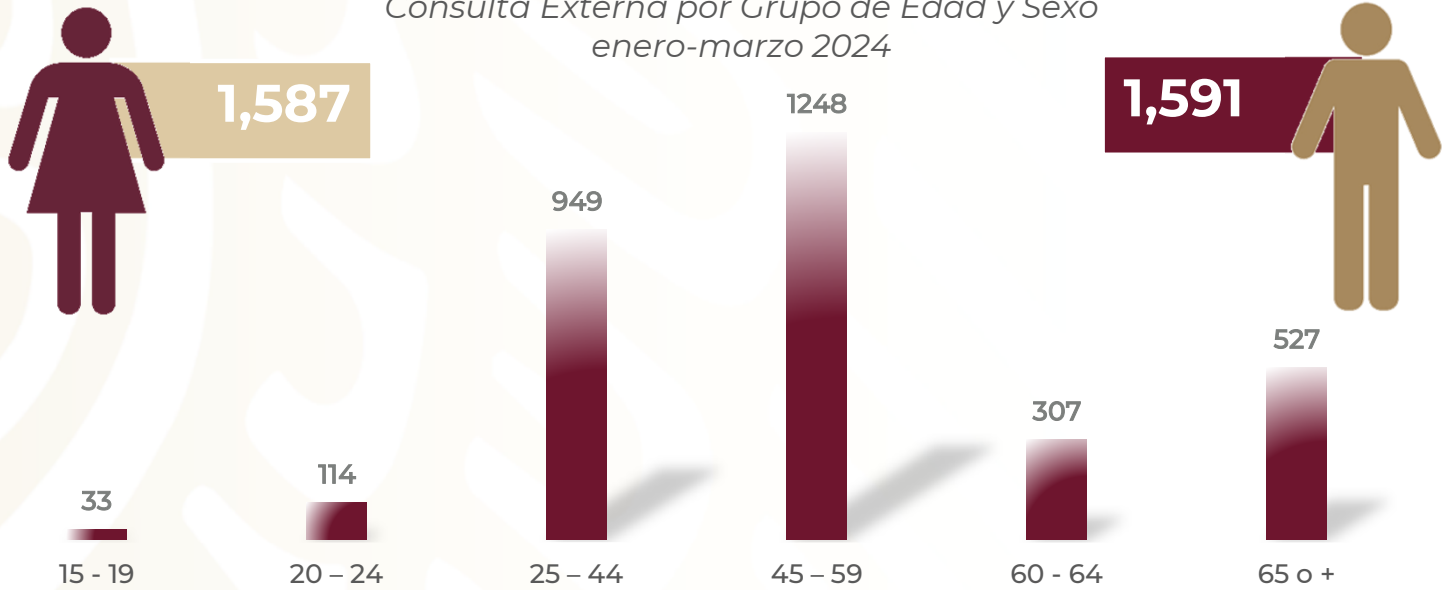
Recursos Humanos enero - marzo 2024

Categoría	Turno					Total
	Completo	Matutino	Vespertino	Nocturno	Sab, dom y fest	
Rama médica						
Subdirector médico F en Hospital	1	0	0	0	0	1
Jefe de División	0	1	0	0	0	1
Jefe de Servicios	0	4	1	0	0	5
Médico Especialista A	0	19	9	9	4	41
Médico Especialista B	0	12	7	2	1	22
Médico Especialista C	0	22	9	2	2	35
Rama enfermería						
Enfermera General Titulada A	0	1	3	3	0	7
Auxiliar de Enfermería A	0	1	0	0	0	1
Enfermera General Titulada B	0	1	0	0	0	1
Enfermera General Titulada C	0	1	5	3	0	9
Enfermera Especialista C	0	1	0	2	0	3
Rama médica eventual						
Médico Especialista A	0	14	4	1	3	22
Rama paramédica						
Terapeuta especializado	0	1	0	0	0	1
Inhalo terapeuta	0	1	0	0	0	1
Afanadora	0	2	1	0	0	3
Camillero	0	1	0	0	1	2
Rama paramédica eventual						
Inhalo terapeuta	0	0	1	1	1	3
Afanadora	0	1	5	0	1	7
Camillero	0	1	1	2	1	5
Rama administrativa						
Apoyo Administrativo en Salud A5	0	1	0	0	0	1
Apoyo Administrativo en Salud A4	0	1	0	0	1	2
TOTAL	1	86	46	25	15	173

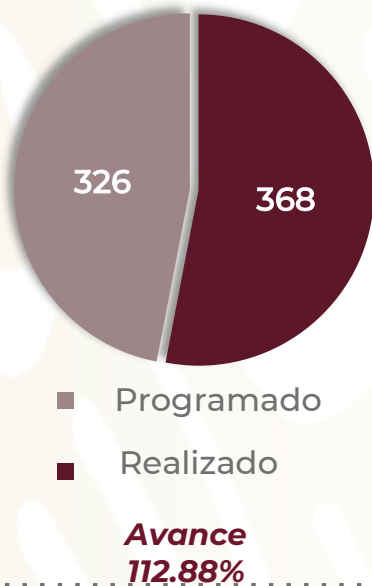
COLOPROCTOLOGÍA 310 I



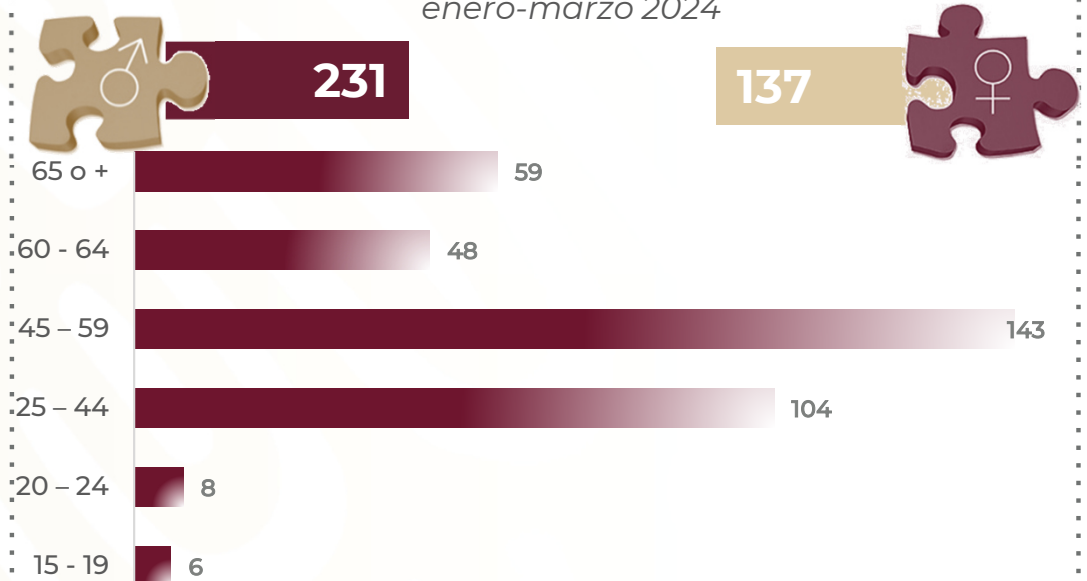
Consulta Externa por Grupo de Edad y Sexo enero-marzo 2024



Egresos enero-marzo 2024

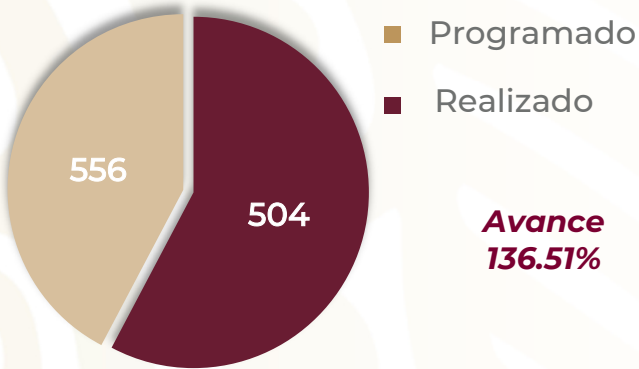


Egresos por Grupo de Edad y Sexo enero-marzo 2024



COLOPROCTOLOGÍA 310 I

Cirugías enero-marzo 2024

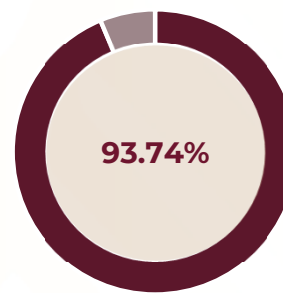


Procedimientos enero-marzo 2024

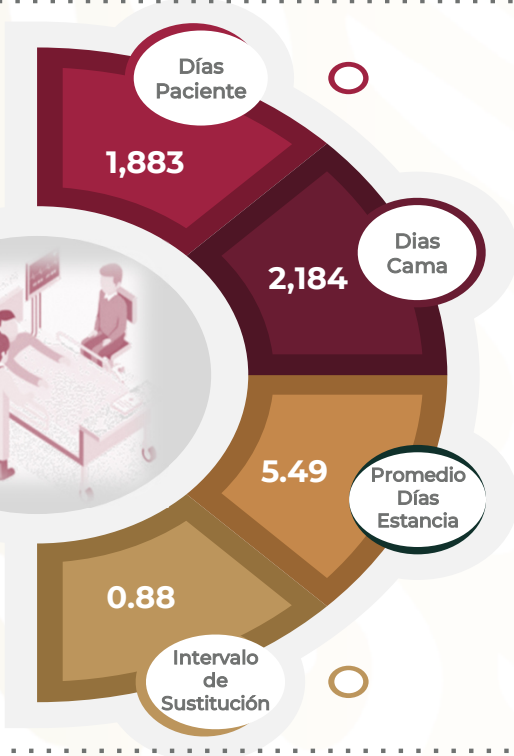
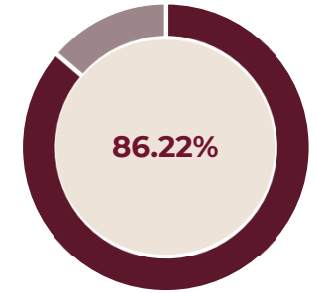


Procedimientos enero-marzo 2023

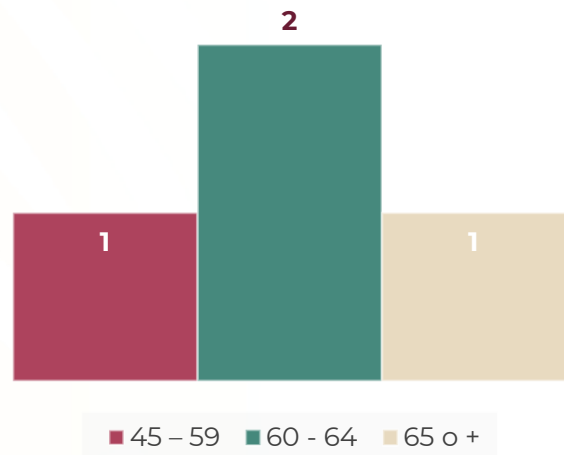
% Ocupación Hospitalaria enero-marzo 2023



% Ocupación Hospitalaria enero-marzo 2024



Defunciones por Grupo de Edad enero-marzo 2024



Defunciones por Sexo enero-marzo 2024



COLOPROCTOLOGÍA 310 I

Comparativo de Productividad enero - marzo 2024

Actividad	2023				2024			
	Programado	Realizado	% de Avance	Status	Programado	Realizado	% de Avance	Status
Consultas de primera vez	668	470	70.36	R	739	565	76.45	R
Consultas subsecuentes	1,547	2,320	149.97	V	2,391	2,496	104.39	V
Interconsultas		149				117		
Total, de consultas	2,215	2,939	132.69	V	3,130	3,178	101.53	V
Ingresos		378				390		
Egresos	274	369	134.67	V	326	368	112.88	V
Intervenciones quirúrgicas	651	650	99.85	V	556	759	136.51	V
Procedimientos		7,583				6,678		
Días paciente	1,635	2,021	123.61	V	1,495	1,883	125.95	V
Días cama	1,890	2,156	114.07	V	2,093	2,184	104.35	V
Porcentaje de ocupación	86.51	93.74	108.36	V	71.43	86.22	120.71	V

Semaforización	Estatus
Cumpliendo con el 97.00% o más de sus metas	V
Cumpliendo entre el 90.00% y el 96.99% de sus metas	A
Cumpliendo con el 89.99% o menos de sus metas	R

 No Aplica

COLOPROCTOLOGÍA 310 I

Principales motivos de Consulta enero - marzo 2024

Código	Causa	Femenino	Masculino	Total	%
K603	Fistula anal	170	307	477	15.01
K601	Fisura anal crónica	191	104	295	9.28
C20X	Tumor maligno del recto	120	120	240	7.55
K590	Constipación	178	51	229	7.21
A630	Verrugas (venéreas) anogenitales	49	134	183	5.76
K605	Fistula anorrectal	60	86	146	4.59
R15X	Incontinencia fecal	98	20	118	3.71
K625	Hemorragia del ano y del recto	63	49	112	3.52
K641	Hemorroides de segundo grado	51	55	106	3.34
K648	Otras hemorroides especificadas	44	46	90	2.83
Z933	Colostomía	34	54	88	2.77
K610	Absceso anal	21	61	82	2.58
K510	Pancolitis ulcerativa (crónica)	38	31	69	2.17
K922	Hemorragia gastrointestinal, no especificada	30	38	68	2.14
K642	Hemorroides de tercer grado	24	34	58	1.83
Z932	Ileostomía	21	29	50	1.57
K623	Prolapso rectal	24	12	36	1.13
K512	Proctitis (crónica) ulcerativa	5	30	35	1.10
K509	Enfermedad de Crohn, no especificada	20	14	34	1.07
K579	Enfermedad diverticular del intestino, parte no especificada, sin perforación ni absceso	16	17	33	1.04
	Otros	330	299	629	19.79
TOTAL		1,587	1,591	3,178	100.00

COLOPROCTOLOGÍA 310 I

Principales motivos de Consulta por grupo de Edad y Sexo enero – marzo 2024

Causa	15 - 19		20 - 24		25 - 44		45 - 59	
	f	m	f	m	f	m	f	m
Fistula anal	0	2	1	14	64	106	72	122
Fisura anal crónica	4	3	8	7	63	36	82	40
Tumor maligno del recto	1	1	0	0	19	20	54	44
Constipación	1	0	2	4	36	11	72	22
Verrugas (venéreas) anogenitales	2	4	2	23	25	87	18	15
Fistula anorrectal	0	0	1	0	22	34	28	36
Incontinencia fecal	0	0	1	2	10	2	38	11
Hemorragia del ano y del recto	1	1	2	4	13	15	21	21
Hemorroides de segundo grado	0	0	1	3	10	17	24	26
Otras hemorroides especificadas	0	0	0	0	5	14	26	20
Colostomía	0	0	0	1	7	22	18	18
Absceso anal	0	0	1	4	7	21	11	25
Pancolitis ulcerativa (crónica)	1	0	1	3	14	12	14	11
Hemorragia gastrointestinal, no especificada	0	0	0	2	8	8	8	12
Hemorroides de tercer grado	0	0	0	0	3	10	17	14
Ileostomía	0	0	1	2	6	8	10	12
Prolapso rectal	0	0	1	0	0	1	5	6
Proctitis (crónica) ulcerativa	0	1	0	2	4	25	0	1
Enfermedad de Crohn, no especificada	0	1	0	0	3	6	9	5
Enfermedad diverticular del intestino, parte no especificada, sin perforación ni absceso	0	0	0	0	2	6	5	6
Otros	4	6	8	13	86	81	126	123
TOTAL	14	19	30	84	407	542	658	590

COLOPROCTOLOGÍA 310 I

Principales motivos de Consulta por grupo de Edad y Sexo enero – marzo 2024

Causa	60 - 64		65 o +		Total, Femenino	Total, Masculino	Total, general
	f	m	f	m			
Fistula anal	10	33	23	30	170	307	477
Fisura anal crónica	18	4	16	14	191	104	295
Tumor maligno del recto	8	26	38	29	120	120	240
Constipación	17	3	50	11	178	51	229
Verrugas (venéreas) anogenitales	1	3	1	2	49	134	183
Fistula anorrectal	5	5	4	11	60	86	146
Incontinencia fecal	7	2	42	3	98	20	118
Hemorragia del ano y del recto	8	2	18	6	63	49	112
Hemorroides de segundo grado	3	3	13	6	51	55	106
Otras hemorroides especificadas	4	5	9	7	44	46	90
Colostomía	5	4	4	9	34	54	88
Absceso anal	0	9	2	2	21	61	82
Pancolitis ulcerativa (crónica)	2	4	6	1	38	31	69
Hemorragia gastrointestinal, no especificada	5	7	9	9	30	38	68
Hemorroides de tercer grado	0	6	4	4	24	34	58
Ileostomía	1	2	3	5	21	29	50
Prolapso rectal	1	2	17	3	24	12	36
Proctitis (crónica) ulcerativa	0	1	1	0	5	30	35
Enfermedad de Crohn, no especificada	3	2	5	0	20	14	34
Enfermedad diverticular del intestino, parte no especificada, sin perforación ni absceso	3	3	6	2	16	17	33
Otros	36	44	70	32	330	299	629
TOTAL	137	170	341	186	1,587	1,591	3,178

COLOPROCTOLOGÍA 310 I

Principales Diagnósticos de Egresos enero - marzo 2024

Código	Causa	Femenino	Masculino	Total
C20X	Tumor maligno del recto	24	36	60
K603	Fistula anal	15	38	53
K605	Fistula anorrectal	4	21	25
K642	Hemorroides de tercer grado	0	17	17
A630	Verrugas (venéreas) anogenitales	2	13	15
K601	Fisura anal crónica	5	7	12
K610	Absceso anal	2	9	11
K623	Prolapso rectal	9	1	10
K643	Hemorroides de cuarto grado	3	6	9
Z932	Ileostomía	3	5	8
C210	Tumor maligno del ano, parte no especificada	3	4	7
Z933	Colostomía	1	6	7
M726	Fascitis necrotizante	2	4	6
C180	Tumor maligno del ciego	2	3	5
C189	Tumor maligno del colon, parte no especificada	4	1	5
K632	Fistula del intestino	3	2	5
C182	Tumor maligno del colon ascendente	2	2	4
K564	Otras obstrucciones del intestino	3	1	4
K612	Absceso anorrectal	0	4	4
K641	Hemorroides de segundo grado	1	3	4
	Otros	49	48	97
TOTAL		137	231	368

COLOPROCTOLOGÍA 310 I

Principales Diagnósticos de Egresos por grupo de Edad y Sexo enero - marzo 2024

Causa	15 - 19		20 - 24		25 - 44		45 - 59	
	f	m	f	m	f	m	f	m
Tumor maligno del recto	0	1	0	0	4	6	10	11
Fistula anal	0	0	0	1	7	15	6	15
Fistula anorrectal	0	0	0	1	4	10	0	8
Hemorroides de tercer grado	0	0	0	0	0	5	0	11
Verrugas (venéreas) anogenitales	0	1	1	3	1	8	0	0
Fisura anal crónica	0	0	0	0	2	2	2	3
Absceso anal	0	1	0	0	0	0	2	3
Prolapso rectal	1	0	0	0	1	0	3	0
Hemorroides de cuarto grado	0	0	0	0	0	3	3	3
Ileostomía	0	0	0	0	0	0	2	2
Tumor maligno del ano, parte no especificada	0	0	0	0	0	3	1	0
Colostomía	0	0	0	0	0	2	1	2
Fascitis necrotizante	0	0	0	0	1	1	1	2
Tumor maligno del ciego	0	0	0	0	0	1	1	2
Tumor maligno del colon, parte no especificada	0	0	0	0	0	1	3	0
Fistula del intestino	0	0	0	0	2	1	0	0
Tumor maligno del colon ascendente	0	0	0	0	0	0	2	0
Otras obstrucciones del intestino	0	0	0	0	0	0	2	0
Absceso anorrectal	0	0	0	0	0	1	0	2
Hemorroides de segundo grado	0	0	0	0	0	1	1	2
Otros	0	2	1	1	12	10	17	20
TOTAL	1	5	2	6	34	70	57	86

COLOPROCTOLOGÍA 310 I

Principales Diagnósticos de Egresos por grupo de Edad y Sexo enero - marzo 2024

Causa	60 - 64		65 o +		Total, femenino	Total, masculino	Total, general
	f	m	f	m			
Tumor maligno del recto	4	13	6	5	24	36	60
Fistula anal	0	4	2	3	15	38	53
Fistula anorrectal	0	2	0	0	4	21	25
Hemorroides de tercer grado	0	1	0	0	0	17	17
Verrugas (venéreas) anogenitales	0	0	0	1	2	13	15
Fisura anal crónica	1	1	0	1	5	7	12
Absceso anal	0	2	0	3	2	9	11
Prolapso rectal	0	0	4	1	9	1	10
Hemorroides de cuarto grado	0	0	0	0	3	6	9
Ileostomía	1	2	0	1	3	5	8
Tumor maligno del ano, parte no especificada	1	1	1	0	3	4	7
Colostomía	0	0	0	2	1	6	7
Fascitis necrotizante	0	0	0	1	2	4	6
Tumor maligno del ciego	0	0	1	0	2	3	5
Tumor maligno del colon, parte no especificada	1	0	0	0	4	1	5
Fistula del intestino	0	0	1	1	3	2	5
Tumor maligno del colon ascendente	0	2	0	0	2	2	4
Otras obstrucciones del intestino	0	0	1	1	3	1	4
Absceso anorrectal	0	1	0	0	0	4	4
Hemorroides de segundo grado	0	0	0	0	1	3	4
Otros	5	6	14	9	49	48	97
TOTAL	13	35	30	29	137	231	368

COLOPROCTOLOGÍA 310 I

Principales Causas de Defunción enero – marzo 2024

Código	Causa	Femenino	Masculino	Total
C189	Tumor maligno del colon, parte no especificada	1	0	1
E872	Acidosis	1	0	1
J969	Insuficiencia respiratoria, no especificada	0	1	1
R571	Choque hipovolémico	0	1	1
TOTAL		2	2	4

COLOPROCTOLOGÍA 310 I

Principales Causas de Defunción por grupo de Edad y Sexo enero – marzo 2024

Causa	15 - 19		20 - 24		25 - 44		45 - 59	
	f	m	f	m	f	m	f	m
Tumor maligno del colon, parte no especificada	0	0	0	0	0	0	1	0
Acidosis	0	0	0	0	0	0	0	0
Insuficiencia respiratoria, no especificada	0	0	0	0	0	0	0	0
Choque hipovolémico	0	0	0	0	0	0	0	0
TOTAL	0	0	0	0	0	0	1	0

COLOPROCTOLOGÍA 310 I

Principales Causas de Defunción por grupo de Edad y Sexo enero - marzo 2024

Causa	60 - 64		65 o +		Total, femenino	Total, masculino	Total, General
	f	m	f	m			
Tumor maligno del colon, parte no especificada	0	0	0	0	1	0	1
Acidosis	0	0	1	0	1	0	1
Insuficiencia respiratoria, no especificada	0	1	0	0	0	1	1
Choque hipovolémico	0	1	0	0	0	1	1
TOTAL	0	2	1	0	2	2	4

COLOPROCTOLOGÍA 310 I

Principales Cirugías y Procedimientos enero - marzo 2024

Código	Causa	Femenino	Masculino	Total
49.21	Anoscopia	697	875	1,572
89.34	Examen digital de recto	742	778	1,520
49.29	Otros procedimientos diagnósticos sobre ano y tejido perianal	648	793	1,441
89.39	Otras mediciones y exámenes no quirúrgicos	522	629	1,151
00.B9	Tens	170	24	194
93.38	Fisioterapia combinada sin mención de los componentes	163	22	185
88.74	Ultrasonografía diagnostica del aparato digestivo	79	76	155
54.29	Otros procedimientos diagnósticos sobre región abdominal	73	73	146
49.99	Otra operación sobre ano	42	102	144
49.11	Fistulotomía anal	44	99	143
45.28	Otros procedimientos diagnósticos sobre intestino grueso	80	54	134
88.79	Otras ultrasonografías diagnosticas	55	45	100
49.93	Otra incisión de ano	13	34	47
49.46	Extirpación de hemorroides	16	28	44
49.12	Fistulectomía anal	15	27	42
49.23	Biopsia de ano	5	23	28
54.21	Laparoscopia	14	9	23
46.11	Colostomía temporal	7	14	21
46.10	Colostomía, no especificada de otra manera	6	11	17
49.51	Esfinterotomía anal lateral izquierda	12	4	16
	Otros	122	192	314
TOTAL		3,525	3,912	7,437

COLOPROCTOLOGÍA 310 I

Principales Cirugías y Procedimientos por grupo de Edad y Sexo enero - marzo 2024

Causa	<1		1 - 4		5 - 14		15 - 19		20 - 24		25 - 44	
	f	m	f	m	f	m	f	m	f	m	f	m
Anoscopia	0	0	0	0	1	1	5	8	17	49	189	299
Examen digital de recto	0	0	0	0	1	1	4	7	16	44	193	253
Otros procedimientos diagnósticos sobre ano y tejido perianal	0	0	0	0	0	1	4	9	12	36	177	278
Otras mediciones y exámenes no quirúrgicos	0	0	0	0	0	1	4	6	11	39	145	211
Tens	0	0	0	0	0	0	1	0	2	1	23	2
Fisioterapia combinada sin mención de los componentes	0	0	0	0	0	0	1	0	2	1	22	1
Ultrasonografía diagnóstica del aparato digestivo	0	0	0	0	0	0	0	1	1	3	18	21
Otros procedimientos diagnósticos sobre región abdominal	0	0	0	0	1	0	1	0	2	4	17	15
Otra operación sobre ano	0	0	0	0	0	0	0	1	3	10	20	50
Fistulotomía anal	0	0	0	0	0	0	0	0	1	5	24	47
Otros procedimientos diagnósticos sobre intestino grueso	0	0	0	0	0	0	0	2	2	2	21	13
Otras ultrasonografías diagnósticas	0	0	0	0	0	0	0	0	1	1	13	14
Otra incisión de ano	0	0	0	0	0	0	0	0	0	1	5	21
Extirpación de hemorroides	0	0	0	0	0	0	0	0	2	0	2	8
Fistulectomía anal	0	0	0	0	0	0	0	0	0	1	8	16
Biopsia de ano	0	0	0	0	0	0	0	0	0	2	2	17
Laparoscopia	0	0	0	0	0	0	0	0	0	0	2	2
Colostomía temporal	0	0	0	0	0	0	0	0	0	0	1	3
Colostomía, no especificada de otra manera	0	0	0	0	0	0	0	0	0	0	1	3
Esfinterotomía anal lateral izquierda	0	0	0	0	0	0	0	0	0	0	4	1
Otros	0	0	0	0	0	0	0	4	0	9	36	58
TOTAL	0	0	0	0	3	4	20	38	72	208	923	1,333

COLOPROCTOLOGÍA 310 I

Principales Cirugías y Procedimientos por grupo de Edad y Sexo enero - marzo 2024

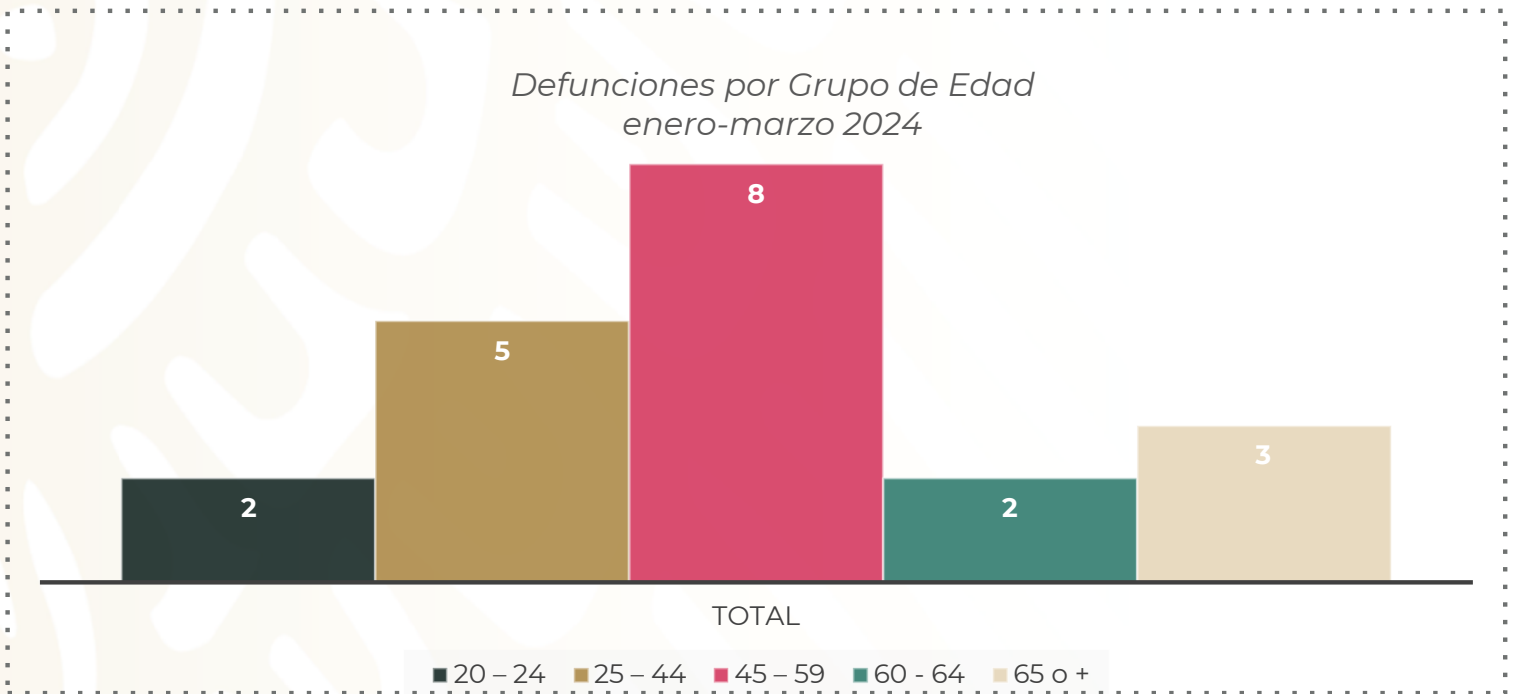
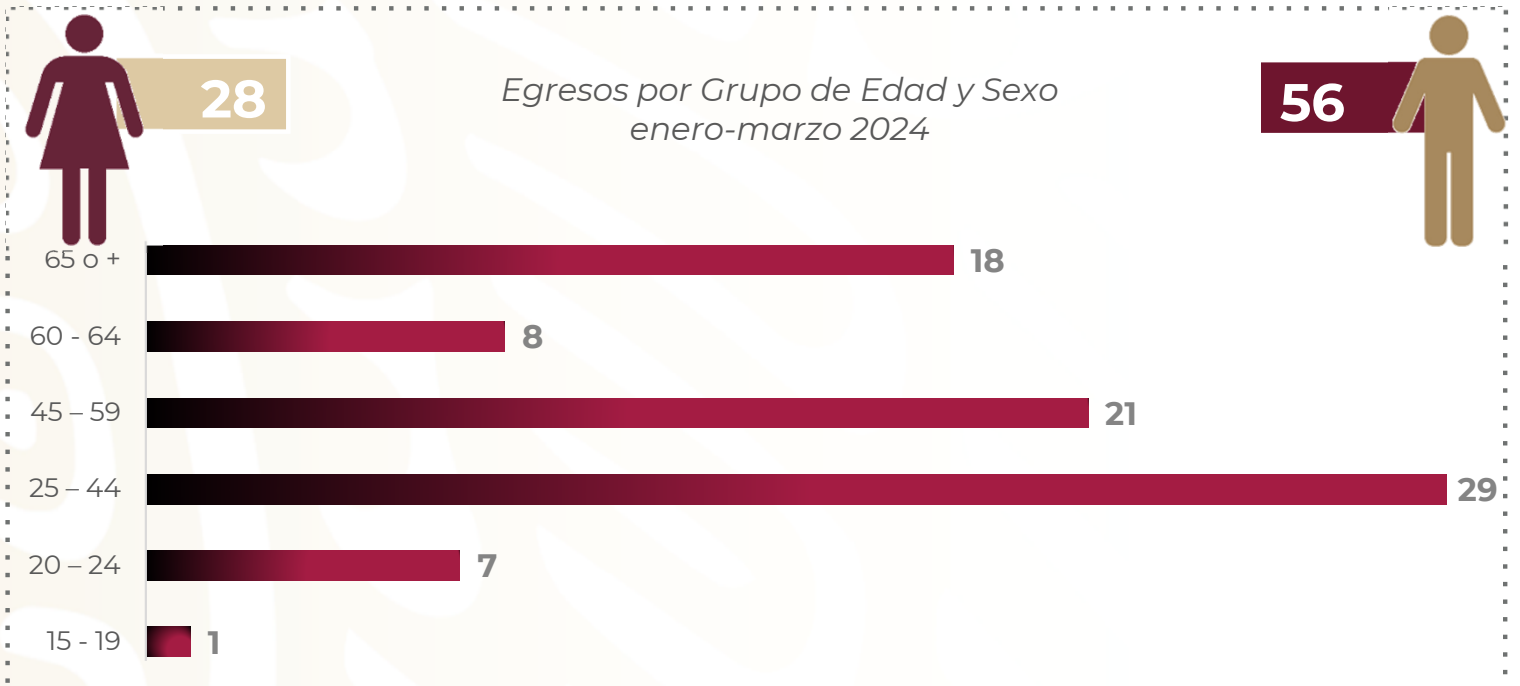
Causa	45 - 59		60 - 64		65 o +		Total, Femenino	Total, masculino	Total, General
	f	m	f	m	f	m			
Anoscopya	279	324	57	94	149	100	697	875	1,572
Examen digital de recto	296	298	52	85	180	90	742	778	1,520
Otros procedimientos diagnósticos sobre ano y tejido perianal	267	295	58	88	130	86	648	793	1,441
Otras mediciones y exámenes no quirúrgicos	203	238	47	63	112	71	522	629	1,151
Tens	61	17	14	0	69	4	170	24	194
Fisioterapia combinada sin mención de los componentes	58	16	14	0	66	4	163	22	185
Ultrasonografía diagnostica del aparato digestivo	34	33	7	7	19	11	79	76	155
Otros procedimientos diagnósticos sobre región abdominal	21	26	8	15	23	13	73	73	146
Otra operación sobre ano	17	32	2	6	0	3	42	102	144
Fistulotomía anal	15	35	1	5	3	7	44	99	143
Otros procedimientos diagnósticos sobre intestino grueso	34	24	6	2	17	11	80	54	134
Otras ultrasonografías diagnosticas	25	19	4	2	12	9	55	45	100
Otra incisión de ano	7	9	1	3	0	0	13	34	47
Extirpación de hemorroides	7	18	0	2	5	0	16	28	44
Fistulectomía anal	5	8	1	1	1	1	15	27	42
Biopsia de ano	3	3	0	1	0	0	5	23	28
Laparoscopia	4	3	3	2	5	2	14	9	23
Colostomía temporal	2	4	1	0	3	7	7	14	21
Colostomía, no especificada de otra manera	2	3	1	1	2	4	6	11	17
Esfinterotomía anal lateral izquierda	6	1	1	0	1	2	12	4	16
Otros	44	69	17	21	25	31	122	192	314
TOTAL	1,390	1,475	295	398	822	456	3,525	3,912	7,437

COLOPROCTOLOGÍA 310 I

Recursos Humanos enero - marzo 2024

Categoría	Turno					Total
	Completo	Matutino	Vespertino	Nocturno	Sab, dom y fest	
Rama médica						
Médico Especialista A	0	1	1	0	0	2
Médico Especialista B	0	3	0	0	0	3
Médico Especialista C	0	3	0	0	0	3
TOTAL	0	7	1	0	0	8

Reanimación Postquirúrgica y Soporte Multiorgánico 310 - J



REANIMACIÓN POSTQUIRURGICA Y SOPORTE MULTIORGANICO 310 J

Principales Cirugías y Procedimientos enero - marzo 2024

Código	Causa	Femenino	Masculino	Total
93.01	Evaluación funcional	754	1,058	1,812
93.89	Rehabilitación, no clasificada bajo otro concepto	425	614	1,039
89.38	Otras mediciones respiratorias no quirúrgicas	68	71	139
93.18	Ejercicio respiratorio	40	37	77
87.61	Deglución de la papilla	21	27	48
93.99	Otros procedimientos respiratorios	23	24	47
88.73	Ultrasonografía diagnóstica de otras áreas del tórax	21	22	43
88.71	Ultrasonografía diagnóstica de la cabeza y el cuello	11	15	26
00.B8	Neuro facilitación	15	1	16
88.72	Ultrasonografía diagnóstica del corazón	4	9	13
93.96	Otro enriquecimiento por oxígeno	4	7	11
96.05	Otra intubación del tracto respiratorio	1	8	9
31.49	Otros procedimientos diagnósticos sobre tráquea	1	1	2
88.79	Otras ultrasonografías diagnósticas	1	1	2
42.29	Otros procedimientos diagnósticos sobre esófago	1	0	1
88.76	Ultrasonografía diagnóstica del abdomen y el retroperitoneo	0	1	1
89.15	Otras pruebas de funcionamiento neurológico no quirúrgicas	1	0	1
89.43	Caminata 6 min	0	1	1
89.52	Electrocardiograma	1	0	1
93.36	Reentrenamiento cardiaco	0	1	1
	Otros	3	6	9
TOTAL		1,395	1,904	3,299

REANIMACIÓN POSTQUIRURGICA Y SOPORTE MULTIORGANICO 310 J

Principales Cirugías y Procedimientos por grupo de edad y sexo enero - marzo 2024

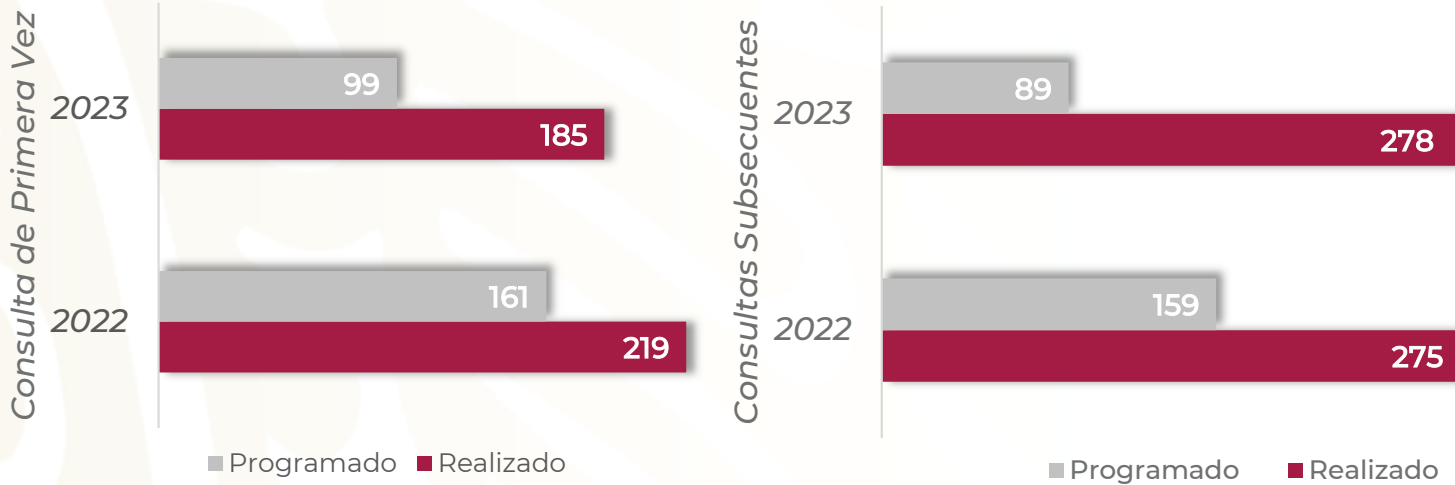
Causa	- 1		1 - 4		5 - 14		15 - 19		20 - 24		25 - 44	
	f	m	f	m	f	m	f	m	f	m	f	m
Evaluación funcional	19	11	3	1	46	11	8	56	54	39	244	261
Rehabilitación, no clasificada bajo otro concepto	7	11	1	2	35	14	5	33	25	23	125	153
Otras mediciones respiratorias no quirúrgicas	0	0	0	0	9	0	1	0	5	3	22	18
Ejercicio respiratorio	0	0	0	0	5	0	0	2	5	0	12	8
Deglución de la papilla	7	0	0	0	1	0	0	0	0	0	6	5
Otros procedimientos respiratorios	0	0	0	0	0	0	0	0	5	0	13	9
Ultrasonografía diagnóstica de otras áreas del tórax	0	0	0	0	1	0	0	0	0	4	8	3
Ultrasonografía diagnóstica de la cabeza y el cuello	0	0	0	0	0	0	0	0	0	1	5	3
Neuro facilitación	15	1	0	0	0	0	0	0	0	0	0	0
Ultrasonografía diagnóstica del corazón	0	0	0	0	0	0	0	0	0	1	2	0
Otro enriquecimiento por oxígeno	0	0	0	0	0	0	0	0	0	1	2	1
Otra intubación del tracto respiratorio	0	0	0	0	0	0	0	0	0	0	0	2
Otros procedimientos diagnósticos sobre tráquea	0	0	0	0	0	0	0	0	0	0	0	1
Otras ultrasonografías diagnósticas	0	0	0	0	0	0	0	0	0	0	0	0
Otros procedimientos diagnósticos sobre esófago	0	0	0	0	0	0	0	0	0	0	0	0
Ultrasonografía diagnóstica del abdomen y el retroperitoneo	0	0	0	0	0	0	0	0	0	0	0	0
Otras pruebas de funcionamiento neurológico no quirúrgicas	0	0	0	0	0	0	0	0	0	0	0	0
Caminata 6 min	0	0	0	0	0	0	0	0	0	0	0	1
Electrocardiograma	0	0	0	0	0	0	0	0	0	0	0	0
Reentrenamiento cardiaco	0	0	0	0	0	0	0	0	0	0	0	1
Otros	0	0	0	0	0	0	0	0	0	0	3	1
TOTAL	48	23	4	3	97	25	14	91	94	72	442	467

REANIMACIÓN POSTQUIRURGICA Y SOPORTE MULTIORGANICO 310 J

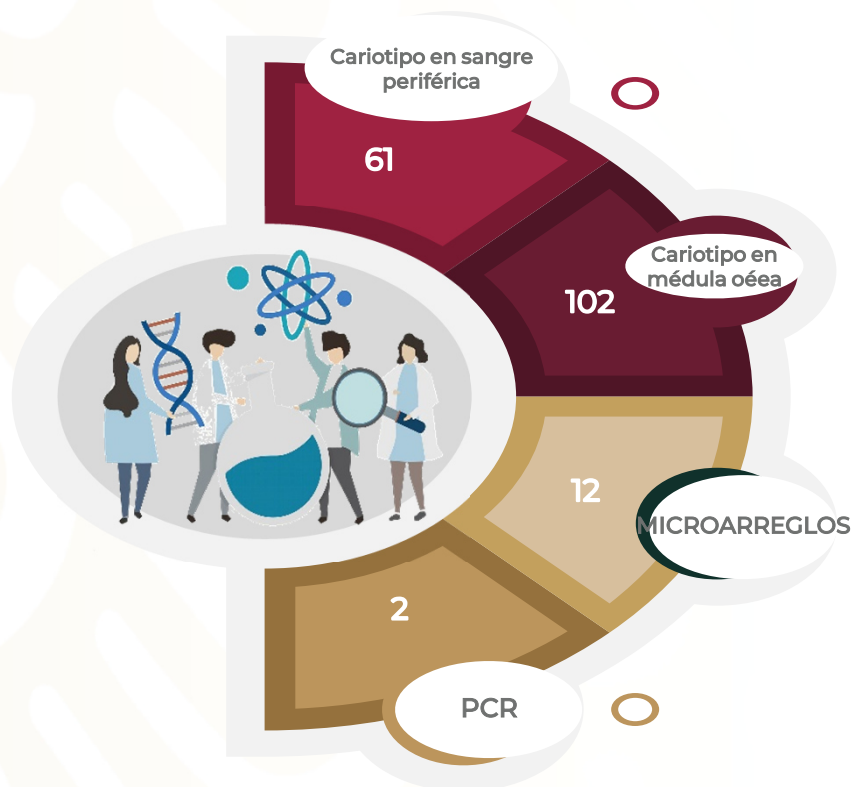
Principales Cirugías y Procedimientos por grupo de edad y sexo enero - marzo 2024

Causa	45 - 59		60 - 64		65 o +		Total, Femenino	Total, masculino	Total, General
	f	m	f	m	f	m			
Evaluación funcional	130	280	93	129	157	270	754	1,058	1,812
Rehabilitación, no clasificada bajo otro concepto	81	156	48	78	98	144	425	614	1,039
Otras mediciones respiratorias no quirúrgicas	4	21	12	13	15	16	68	71	139
Ejercicio respiratorio	6	11	10	4	2	12	40	37	77
Deglución de la papilla	4	9	3	2	0	11	21	27	48
Otros procedimientos respiratorios	2	1	2	6	1	8	23	24	47
Ultrasonografía diagnóstica de otras áreas del tórax	5	9	1	2	6	4	21	22	43
Ultrasonografía diagnóstica de la cabeza y el cuello	1	10	4	1	1	0	11	15	26
Neuro facilitación	0	0	0	0	0	0	15	1	16
Ultrasonografía diagnóstica del corazón	1	3	0	3	1	2	4	9	13
Otro enriquecimiento por oxígeno	1	3	1	2	0	0	4	7	11
Otra intubación del tracto respiratorio	0	2	0	0	1	4	1	8	9
Otros procedimientos diagnósticos sobre tráquea	0	0	1	0	0	0	1	1	2
Otras ultrasonografías diagnósticas	0	1	1	0	0	0	1	1	2
Otros procedimientos diagnósticos sobre esófago	0	0	1	0	0	0	1	0	1
Ultrasonografía diagnóstica del abdomen y el retroperitoneo	0	0	0	0	0	1	0	1	1
Otras pruebas de funcionamiento neurológico no quirúrgicas	0	0	0	0	1	0	1	0	1
Caminata 6 min	0	0	0	0	0	0	0	1	1
Electrocardiograma	0	0	1	0	0	0	1	0	1
Reentrenamiento cardiaco	0	0	0	0	0	0	0	1	1
Otros	0	1	0	1	0	3	3	6	9
TOTAL	235	507	178	241	283	475	1,395	1,904	3,299

GENÉTICA 311 A



Tipos de Estudios enero-marzo 2024



GENETICA 311 A

Comparativo de Productividad enero - marzo 2024

Actividad	2023				2024			
	Programado	Realizado	% de Avance	Status	Programado	Realizado	% de Avance	Status
Consultas de primera vez	161	219	136.02	V	99	185	186.87	V
Consultas subsecuentes	159	275	172.96	V	89	278	312.36	V
Interconsultas		33				55		
Total, de consultas	320	527	164.69	V	188	518	275	V

Los resultados se deben a que, durante el primer trimestre de 2024, el hospital continúa cumpliendo con las atribuciones otorgadas para la atención de la emergencia Sanitaria por SARS-COV-2 (cierre de la consulta externa)

Semaforización	Estatus
Cumpliendo con el 97.00% o más de sus metas	V
Cumpliendo entre el 90.00% y el 96.99% de sus metas	A
Cumpliendo con el 89.99% o menos de sus metas	R

 No Aplica

GENETICA 311 A

Principales motivos de Consulta enero - marzo 2024

Código	Causa	Femenino	Masculino	Total	%
Q850	Neurofibromatosis (no maligna)	15	15	30	5.79
F709	Retraso mental leve, deterioro del comportamiento de grado no especificado	13	12	25	4.83
Q909	Síndrome de Downs, no especificado	13	9	22	4.25
Q871	Síndromes de malformaciones congénitas asociadas principalmente con estatura baja	5	9	14	2.70
G710	Distrofia muscular	2	11	13	2.51
Q998	Otras anomalías de los cromosomas, especificadas	7	5	12	2.32
H919	Hipoacusia, no especificada	3	7	10	1.93
Q369	Labio leporino, unilateral	4	3	7	1.35
Q874	Síndrome de Marfan	0	7	7	1.35
Q969	Síndrome de Turner, no especificado	7	0	7	1.35
G409	Epilepsia, tipo no especificado	5	1	6	1.16
C189	Tumor maligno del colon, parte no especificada	5	0	5	0.97
C509	Tumor maligno de la mama, parte no especificada	5	0	5	0.97
F700	Retraso mental leve, deterioro del comportamiento nulo o mínimo	4	1	5	0.97
Q984	Síndrome de KLINEFELTER, no especificado	0	5	5	0.97
Z809	Historia familiar de tumor maligno, de sitio no especificado	3	2	5	0.97
C260	Tumor maligno del intestino, parte no especificada	4	0	4	0.77
F780	Otros tipos de retraso mental, deterioro del comportamiento nulo o mínimo	0	4	4	0.77
F788	Otros tipos de retraso mental, otros deterioros del comportamiento	1	3	4	0.77
F789	Otros tipos de retraso mental, deterioro del comportamiento de grado no especificado	0	4	4	0.77
	Otros	167	157	324	62.55
TOTAL		263	255	518	100.00

GENETICA 311 A

Principales motivos de Consulta por grupo de Edad y Sexo enero - marzo 2024

Causa	<1		1-4		5-14		15-19		20-24		25-44	
	f	m	f	m	f	m	f	m	f	m	f	m
Neurofibromatosis (no maligna)	0	1	2	0	1	2	7	3	0	1	1	3
Retraso mental leve, deterioro del comportamiento de grado no especificado	0	1	4	6	5	4	2	0	0	0	2	1
Síndrome de Downs, no especificado	7	4	1	1	2	2	0	1	2	0	1	1
Síndromes de malformaciones congénitas asociadas principalmente con estatura baja	0	0	1	3	2	4	0	2	1	0	1	0
Distrofia muscular	0	0	0	0	0	0	0	0	0	1	0	4
Otras anomalías de los cromosomas, especificadas	0	0	0	1	2	1	2	1	1	0	1	2
Hipoacusia, no especificada	1	0	0	0	2	4	0	1	0	0	0	2
Labio leporino, unilateral	4	1	0	0	0	2	0	0	0	0	0	0
Síndrome de Marfan	0	0	0	0	0	1	0	3	0	1	0	1
Síndrome de Turner, no especificado	0	0	1	0	2	0	0	0	1	0	3	0
Epilepsia, tipo no especificado	0	0	1	0	2	0	0	1	2	0	0	0
Tumor maligno del colon, parte no especificada	0	0	0	0	0	0	0	0	0	0	2	0
Tumor maligno de la mama, parte no especificada	0	0	0	0	0	0	0	0	0	0	3	0
Retraso mental leve, deterioro del comportamiento nulo o mínimo	0	0	0	1	2	0	2	0	0	0	0	0
Síndrome de KLINEFELTER, no especificado	0	0	0	0	0	0	0	4	0	0	0	0
Historia familiar de tumor maligno, de sitio no especificado	0	0	0	0	0	0	0	0	0	0	0	1
Tumor maligno del intestino, parte no especificada	0	0	0	0	0	0	1	0	0	0	1	0
Otros tipos de retraso mental, deterioro del comportamiento nulo o mínimo	0	0	0	1	0	1	0	2	0	0	0	0
Otros tipos de retraso mental, otros deterioros del comportamiento	0	0	0	3	1	0	0	0	0	0	0	0
Otros tipos de retraso mental, deterioro del comportamiento de grado no especificado	0	0	0	1	0	2	0	0	0	0	0	0
Otros	19	26	16	26	25	32	13	17	25	7	45	22
TOTAL	31	33	26	43	46	55	27	35	32	10	60	37

GENETICA 311 A

Principales motivos de Consulta por grupo de Edad y Sexo enero – marzo 2024

Causa	45 – 59		60 - 64		65 o +		Total, Femenino	Total, Masculino	Total, general
	f	m	f	m	f	m			
Neurofibromatosis (no maligna)	4	4	0	0	0	1	15	15	30
Retraso mental leve, deterioro del comportamiento de grado no especificado	0	0	0	0	0	0	13	12	25
Síndrome de Downs, no especificado	0	0	0	0	0	0	13	9	22
Síndromes de malformaciones congénitas asociadas principalmente con estatura baja	0	0	0	0	0	0	5	9	14
Distrofia muscular	2	4	0	2	0	0	2	11	13
Otras anomalías de los cromosomas, especificadas	1	0	0	0	0	0	7	5	12
Hipoacusia, no especificada	0	0	0	0	0	0	3	7	10
Labio leporino, unilateral	0	0	0	0	0	0	4	3	7
Síndrome de Marfan	0	1	0	0	0	0	0	7	7
Síndrome de Turner, no especificado	0	0	0	0	0	0	7	0	7
Epilepsia, tipo no especificado	0	0	0	0	0	0	5	1	6
Tumor maligno del colon, parte no especificada	2	0	1	0	0	0	5	0	5
Tumor maligno de la mama, parte no especificada	1	0	1	0	0	0	5	0	5
Retraso mental leve, deterioro del comportamiento nulo o mínimo	0	0	0	0	0	0	4	1	5
Síndrome de KLINEFELTER, no especificado	0	1	0	0	0	0	0	5	5
Historia familiar de tumor maligno, de sitio no especificado	1	0	1	0	1	1	3	2	5
Tumor maligno del intestino, parte no especificada	2	0	0	0	0	0	4	0	4
Otros tipos de retraso mental, deterioro del comportamiento nulo o mínimo	0	0	0	0	0	0	0	4	4
Otros tipos de retraso mental, otros deterioros del comportamiento	0	0	0	0	0	0	1	3	4
Otros tipos de retraso mental, deterioro del comportamiento de grado no especificado	0	1	0	0	0	0	0	4	4
Otros	20	21	2	3	2	3	167	157	324
TOTAL	33	32	5	5	3	5	263	255	518

GENETICA 311 A

Productividad por tipo de estudio enero – marzo 2024

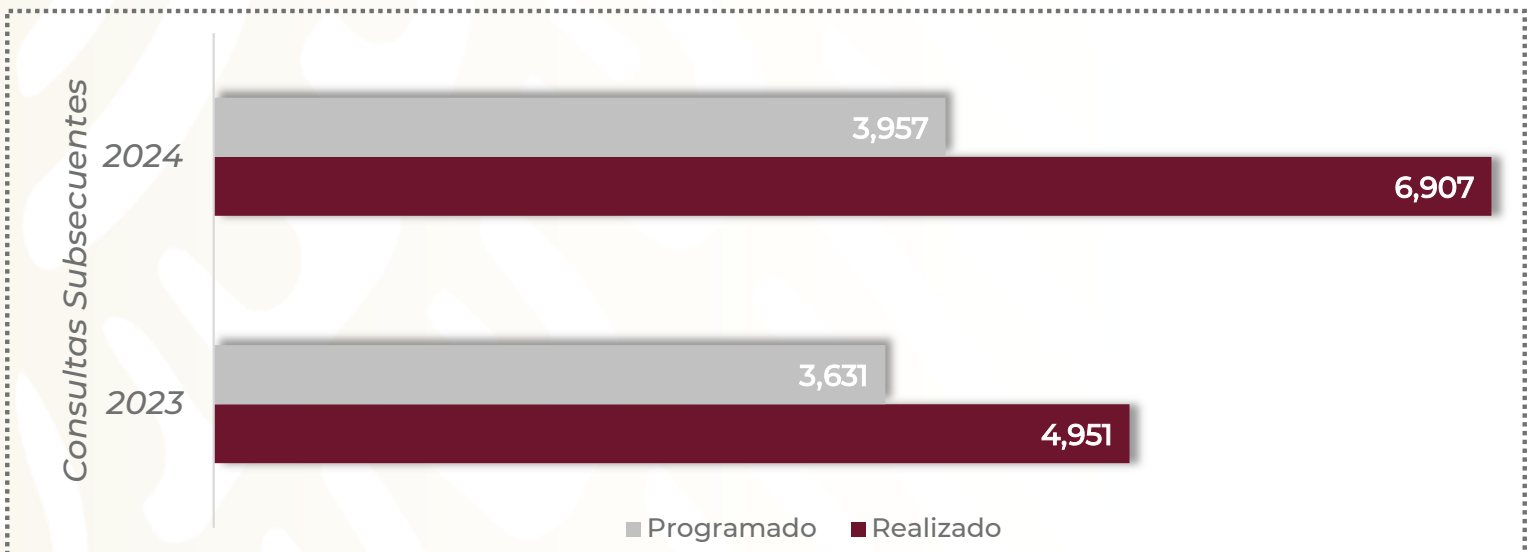
Estudio	Total
Cariotipo en sangre periférica	61
Cariotipo en medula ósea	102
PCR	2
Microarreglos	12
TOTAL	177

GENETICA 311 A

Recursos Humanos enero - marzo 2024

Categoría	Turno					Total
	Completo	Matutino	Vespertino	Nocturno	Sab, dom y fest	
Rama médica						
Jefe de Servicios	0	1	0	0	0	1
Médico Especialista B	0	1	0	0	0	1
Médico Especialista C	0	3	0	0	0	3
Rama de enfermería						
Enfermería Jefe de Servicios	0	1	0	0	0	1
Rama paramédica						
Químico A	0	5	0	0	0	5
Técnico Laboratorista A	0	5	0	0	0	5
Químico de Sección de Laboratorio de A.C.A	0	1	0	0	0	1
Químico B	0	1	0	0	0	1
Químico C	0	1	0	0	0	1
Afanadora	0	2	0	0	0	2
Investigadores						
Investigador en Ciencias Médicas D	0	1	0	0	0	1
Investigador en Ciencias Médicas C	0	2	0	0	0	2
Rama administrativa						
Apoyo Administrativo en Salud A6	0	1	0	0	0	1
Apoyo Administrativo en Salud A5	0	1	0	0	0	1
Apoyo Administrativo en Salud A4	0	1	0	0	0	1
Apoyo Administrativo en Salud A1	0	1	0	0	0	1
TOTAL	0	28	0	0	0	28

CONSULTA EXTERNA 401 A



CONSULTA EXTERNA 401 A

Comparativo de Productividad enero - marzo 2023/2024

Actividad	2023				2024			
	Programado	Realizado	% de Avance	Status	Programado	Realizado	% de Avance	Status
Consultas de primera vez	8,309	7,442	89.57	V	7,744	6,709	86.63	R
Consultas subsecuentes	3,631	4,951	136.35	V	3,957	6,907	174.55	V
Total, de consultas	11,940	12,393	103.79	V	11,701	13,616	116.37	V

Semaforización	Estatus
Cumpliendo con el 97.00% o más de sus metas	V
Cumpliendo entre el 90.00% y el 96.99% de sus metas	A
Cumpliendo con el 89.99% o menos de sus metas	R

 No Aplica

CONSULTA EXTERNA 401 A

Comparativo de Actividades realizadas enero - marzo 2023/2024

Actividades de Tratamiento	AÑO	
	2023	2024
Aplicación de medicamentos	31	19
Infiltraciones (urología)	0	18
Revisión ginecológica	62	103
Revisión de próstata	3	7
Dilataciones	67	27
Lavado vesical	6	11
Instalación sonda Foley	29	64
Cambio de sonda	648	626
Retiro de puntos	137	157
Curaciones de heridas quirúrgica	3	6
Revisión de heridas quirúrgica	0	0
Retiro de sondas nefrostomía	39	19
Retiro de sondas	0	50
Retiro de PEN - ROSE	2	9
Tacto rectal	1	23
TOTAL	1,028	1,139

CONSULTA EXTERNA 401 A

Principales motivos de Consulta enero - marzo 2024

Código	Causa	Femenino	Masculino	Total	%
E119	Diabetes mellitus tipo 2, sin mención de complicación	535	221	756	5.55
I10X	Hipertensión esencial (primaria)	352	216	568	4.17
N40X	Hiperplasia de la próstata	0	344	344	2.53
I872	Insuficiencia venosa (crónica) (periférica)	257	82	339	2.49
E039	Hipotiroidismo, no especificado	309	29	338	2.48
K219	Enfermedad del reflujo gastroesofágico sin esofagitis	199	90	289	2.12
E03801	Hipotiroidismo primario	204	21	225	1.65
E660	Obesidad debida a exceso de calorías	128	56	184	1.35
K582	Síndrome de intestino irritable con constipación predominante [IBS-C]	119	44	163	1.20
M069	Artritis reumatoide, no especificada	129	24	153	1.12
M545	Lumbago no especificado	103	40	143	1.05
M179	Gonartrosis, no especificada	108	34	142	1.04
E669	Obesidad, no especificada	100	38	138	1.01
E118	Diabetes mellitus tipo 2, con complicaciones no especificadas	83	53	136	1.00
E117	Diabetes mellitus tipo 2, con complicaciones múltiples	82	53	135	0.99
H269	Catarata, no especificada	65	66	131	0.96
N390	Infección de vías urinarias, sitio no especificado	95	28	123	0.90
E113	Diabetes mellitus tipo 2, con complicaciones oftálmicas	63	52	115	0.84
K409	Hernia inguinal unilateral o no especificada, sin obstrucción ni gangrena	25	86	111	0.82
K210	Enfermedad del reflujo gastroesofágico con esofagitis	74	36	110	0.81
	Otros	6,068	2,905	8,973	65.90
TOTAL		9,098	4,518	13,616	100.00

CONSULTA EXTERNA 401 A

Principales motivos de Consulta por grupo de Edad y Sexo enero - marzo 2024

Causa	15 - 19		20 - 24		25 - 44		45 - 59	
	f	m	f	m	f	m	f	m
Diabetes mellitus tipo 2, sin mención de complicación	0	0	2	0	59	27	244	99
Hipertensión esencial (primaria)	1	2	2	3	24	22	127	62
Hiperplasia de la próstata	0	0	0	0	0	6	0	89
Insuficiencia venosa (crónica) (periférica)	0	2	2	3	40	16	120	27
Hipotiroidismo, no especificado	4	0	9	5	88	6	141	13
Enfermedad del reflujo gastroesofágico sin esofagitis	3	3	8	1	51	29	72	28
Hipotiroidismo primario	4	2	7	3	57	1	85	11
Obesidad debida a exceso de calorías	0	3	6	1	27	16	64	28
Síndrome de intestino irritable con constipación predominante [IBS-C]	4	0	8	0	28	16	46	20
Artritis reumatoide, no especificada	1	0	1	0	31	5	65	12
Lumbago no especificado	0	0	4	2	23	16	46	13
Gonartrosis, no especificada	1	0	0	1	13	4	43	15
Obesidad, no especificada	2	0	3	2	37	8	43	22
Diabetes mellitus tipo 2, con complicaciones no especificadas	0	1	1	0	7	5	34	23
Diabetes mellitus tipo 2, con complicaciones múltiples	0	0	0	0	5	5	31	14
Catarata, no especificada	0	0	0	0	3	3	19	19
Infección de vías urinarias, sitio no especificado	2	0	5	1	35	12	27	8
Diabetes mellitus tipo 2, con complicaciones oftálmicas	0	0	0	0	3	1	18	27
Hernia inguinal unilateral o no especificada, sin obstrucción ni gangrena	0	1	0	3	5	20	13	30
Enfermedad del reflujo gastroesofágico con esofagitis	0	0	1	1	19	14	35	16
Otros	132	108	290	176	1,699	747	2,343	966
TOTAL	154	122	349	202	2,254	979	3,616	1,542

CONSULTA EXTERNA 401 A

Principales motivos de Consulta por grupo de Edad y Sexo enero – marzo 2024

Causa	60 - 64		65 o +		Total, Femenino	Total, Masculino	Total, general
	f	m	f	m			
Diabetes mellitus tipo 2, sin mención de complicación	81	39	149	56	535	221	756
Hipertensión esencial (primaria)	52	37	146	90	352	216	568
Hiperplasia de la próstata	0	66	0	183	0	344	344
Insuficiencia venosa (crónica) (periférica)	41	9	54	25	257	82	339
Hipotiroidismo, no especificado	30	2	37	3	309	29	338
Enfermedad del reflujo gastroesofágico sin esofagitis	27	6	38	23	199	90	289
Hipotiroidismo primario	21	2	30	2	204	21	225
Obesidad debida a exceso de calorías	17	2	14	6	128	56	184
Síndrome de intestino irritable con constipación predominante [IBS-C]	11	2	22	6	119	44	163
Artritis reumatoide, no especificada	22	3	9	4	129	24	153
Lumbago no especificado	9	4	21	5	103	40	143
Gonartrosis, no especificada	13	8	38	6	108	34	142
Obesidad, no especificada	8	3	7	3	100	38	138
Diabetes mellitus tipo 2, con complicaciones no especificadas	14	9	27	15	83	53	136
Diabetes mellitus tipo 2, con complicaciones múltiples	17	15	29	19	82	53	135
Catarata, no especificada	9	11	34	33	65	66	131
Infección de vías urinarias, sitio no especificado	15	4	11	3	95	28	123
Diabetes mellitus tipo 2, con complicaciones oftálmicas	14	5	28	19	63	52	115
Hernia inguinal unilateral o no especificada, sin obstrucción ni gangrena	3	7	4	25	25	86	111
Enfermedad del reflujo gastroesofágico con esofagitis	12	3	7	2	74	36	110
Otros	582	303	1,022	605	6,068	2,905	8,973
TOTAL	998	540	1,727	1,133	9,098	4,518	13,616

CONSULTA EXTERNA 401 A

Recursos Humanos enero - marzo 2024

Categoría	Turno					Total
	Completo	Matutino	Vespertino	Nocturno	Sab, dom y fest	
Rama médica						
Médico Especialista A	0	1	1	0	0	2
Médico General A	0	8	6	0	0	14
Médico General B	0	2	1	0	0	3
Médico General C	0	6	6	0	0	12
Médico Especialista B	0	2	0	0	0	2
Médico Especialista C	0	3	0	0	0	3
Rama de enfermería						
Jefe de Enfermeras C	0	1	0	0	0	1
Enfermera Jefe de Servicios	0	4	1	0	0	5
Enfermera Especialista A	0	0	1	0	0	1
Enfermera General Titulada A	0	9	8	0	1	18
Auxiliar de Enfermera A	0	1	0	0	0	1
Enfermera General Titulada B	0	7	3	0	0	10
Auxiliar de Enfermera B	0	2	1	0	0	3
Enfermera Especialista B	0	1	1	0	0	2
Enfermera General Titulada C	0	9	4	1	0	14
Enfermera Especialista C	0	2	0	0	0	2
Rama médica eventual						
Médico General A	0	3	1	0	0	4

CONSULTA EXTERNA 401 A

Recursos Humanos enero - marzo 2024

Categoría	Turno					
	Completo	Matutino	Vespertino	Nocturno	Sab, dom y fest	Total
Rama paramédica						
Cocinero en Hospital	0	1	0	0	0	1
Auxiliar de Estadística y Archivo Clínico	0	1	0	0	0	1
Afanadora	0	3	2	1	0	6
Camillero	0	1	1	0	0	2
Afanador (eventual)	0	0	3	0	0	3
Camillero (eventual)	0	1	0	0	0	1
Rama administrativa						
Apoyo Administrativo en Salud A8	0	0	0	0	1	1
Apoyo Administrativo en Salud A7	0	1	0	0	0	1
Apoyo Administrativo en Salud A6	0	6	2	4	1	13
Apoyo Administrativo en Salud A5	0	1	0	0	0	1
Apoyo Administrativo en Salud A4	0	6	1	0	0	7
Apoyo Administrativo en Salud A3	0	7	2	1	0	10
Apoyo Administrativo en Salud A2	0	6	2	0	0	8
TOTAL	0	95	47	7	3	12

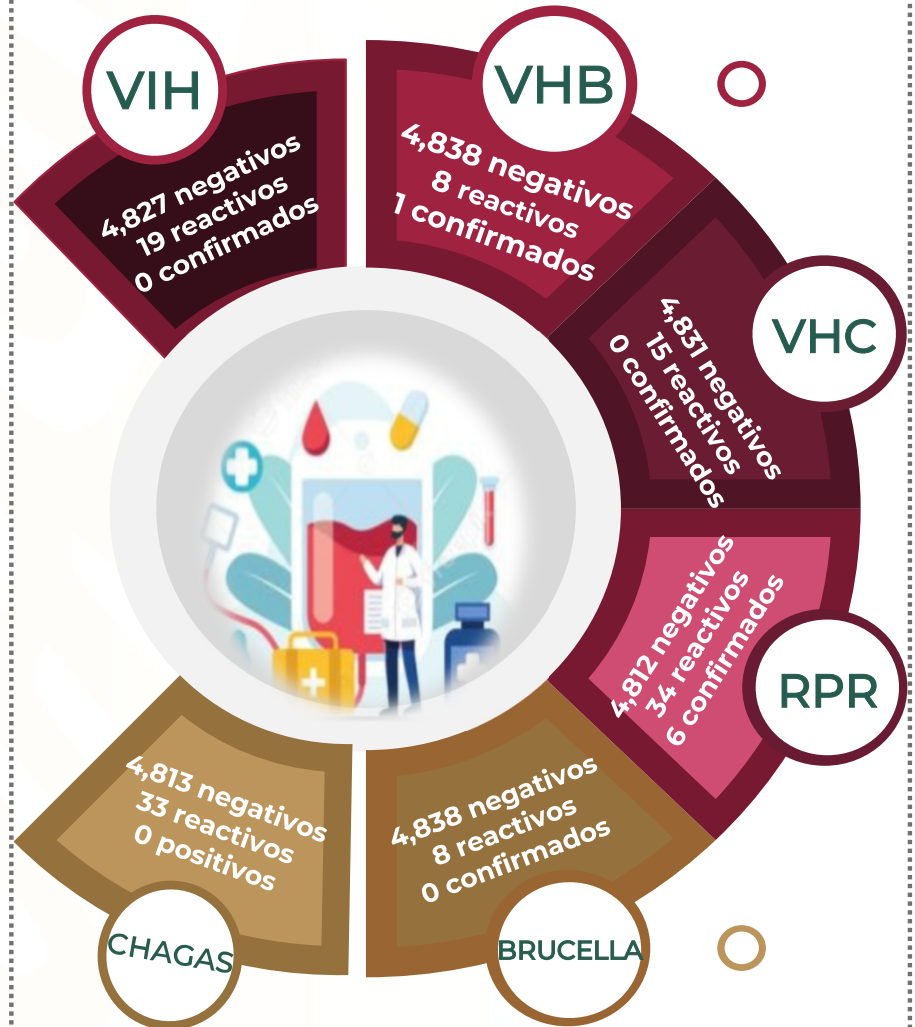
BANCO DE SANGRE 401 B



Transfusiones enero-marzo 2024



- Transfusiones en los Servicios
- Transfusiones en Banco de Sangre



BANCO DE SANGRE 401 B

Productividad del Servicio enero - marzo 2024

Concepto	Total
Candidatos a donar	9,710
Donadores diferidos	4,864
Donadores aceptados	4,846
Donadores, altruista	26
Donadores de plaquetas por aféresis	133
Donadores multicomponentes por Aféresis	5
Estudios Especiales	
Variante Du	0
Coombs directo	134
Estudios de anticuerpos	147
Procedimientos Especiales de Fraccionamiento	
Concentrados plaquetarios desplasmatizados	396
Pool de Crioprecipitados	96
Concentrados Eritrocitarios Pediátricos	117
Fracciones de aféresis pediátricas	0
Componentes por Fraccionamiento	
Concentrados Eritrocitarios	4,589
Plasma fresco congelado	4,298
Plasma desprovisto de CRIO	96
Concentrados Plaquetarios	4,269
Globulina antihemofílica	96

BANCO DE SANGRE 401 B

Productividad del Servicio enero – marzo 2024

Transfusiones de Componentes en los diferentes Servicios	Total
Concentrados Eritrocitarios pediátricos	4,621
Plasma fresco congelado	1,725
Concentrados Plaquetarios	3,875
Globulina antihemofílica	475
Plaquetos aféresis eritroaféresis / plasmaféresis	138
Total	10,834
Estudios Especiales	
Peticiones registradas para pruebas cruzadas	6,326
Concentrados eritrocitarios cruzados	8,321
Concentrados eritrocitarios entregados	4,641
Concentrados eritrocitarios puestos a recircular	3,680
Toma de Muestras	
Candidatos para donación de sangre	7,319
pacientes que se transfunden en Banco de Sangre	0
Grupo y RH	0
2DA. Muestra para confirmatorias	36
Somatometría	7,222
Flebotomía terapéutica	6
Toma de signos vitales	7,222
Orientación medidas higiénico - dietéticas	0
Unidades Transfundidas en Bancos de Sangre	
Concentrados eritrocitarios	104
Plasma fresco congelado	60
Concentrados Plaquetarios	38
Globulina antihemofílica	0
TOTAL	202
Toma de Muestras	
Atención a efectos adversos a la transfusión	0
Revisión de expedientes clínicos	142

BANCO DE SANGRE 401 B

Productividad del Servicio enero – marzo 2024

Intercambios Institucionales (procedentes)	Total
Concentrados Eritrocitarios	208
Concentrados Plaquetarios	0
Plasma fresco congelado	0
Globulina antihemofílica	0
Intercambios Institucionales (suministrados)	
Concentrados Eritrocitarios	31
Concentrados Plaquetarios	26
Plasma fresco congelado	10
Globulina antihemofílica	0
Unidades Enviadas a Procesamiento Industrial	
Plasma fresco congelado	515
Transfusiones	11,036

BANCO DE SANGRE 401 B

Productividad del Servicio enero - marzo 2024

Pruebas de Serología	VIH	VHB	VHC	RPR	BRUCELLA	CHAGAS
Reactivos	19	8	15	34	8	33
Negativos	4,827	4,838	4,831	4,812	4,838	4,813
Positivos Confirmados	0	1	0	6	0	0

BANCO DE SANGRE 401 B

Recursos Humanos enero - marzo 2024

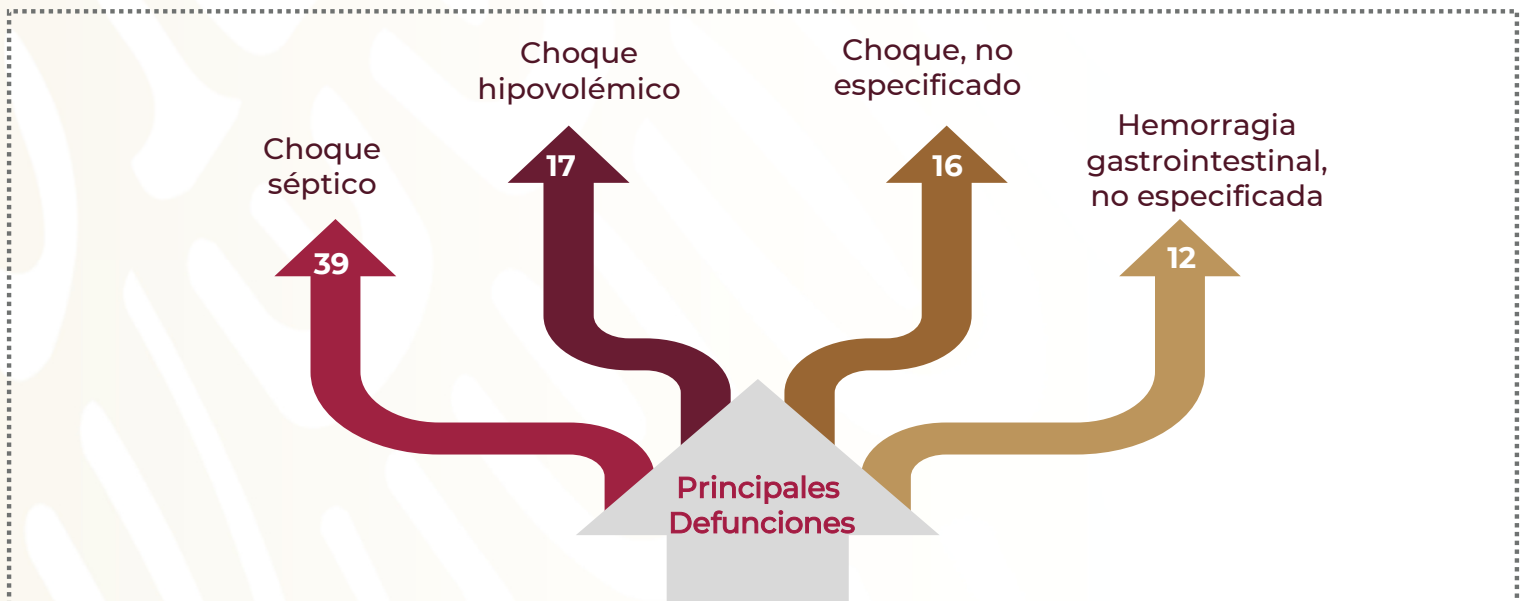
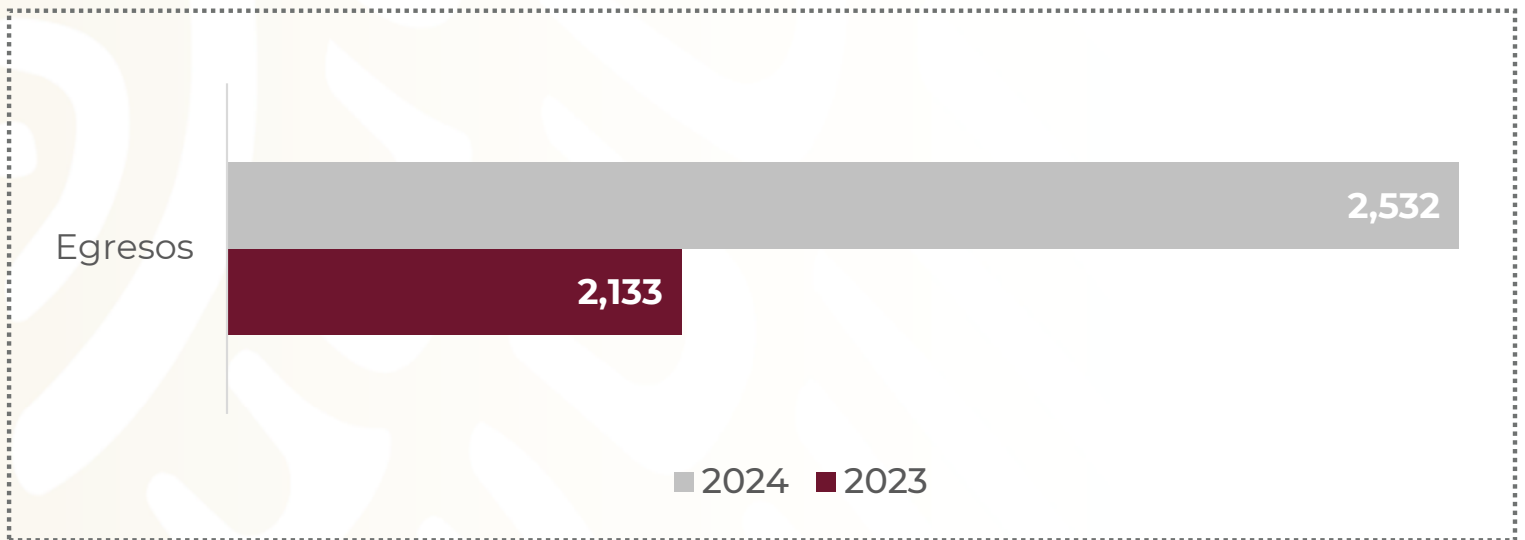
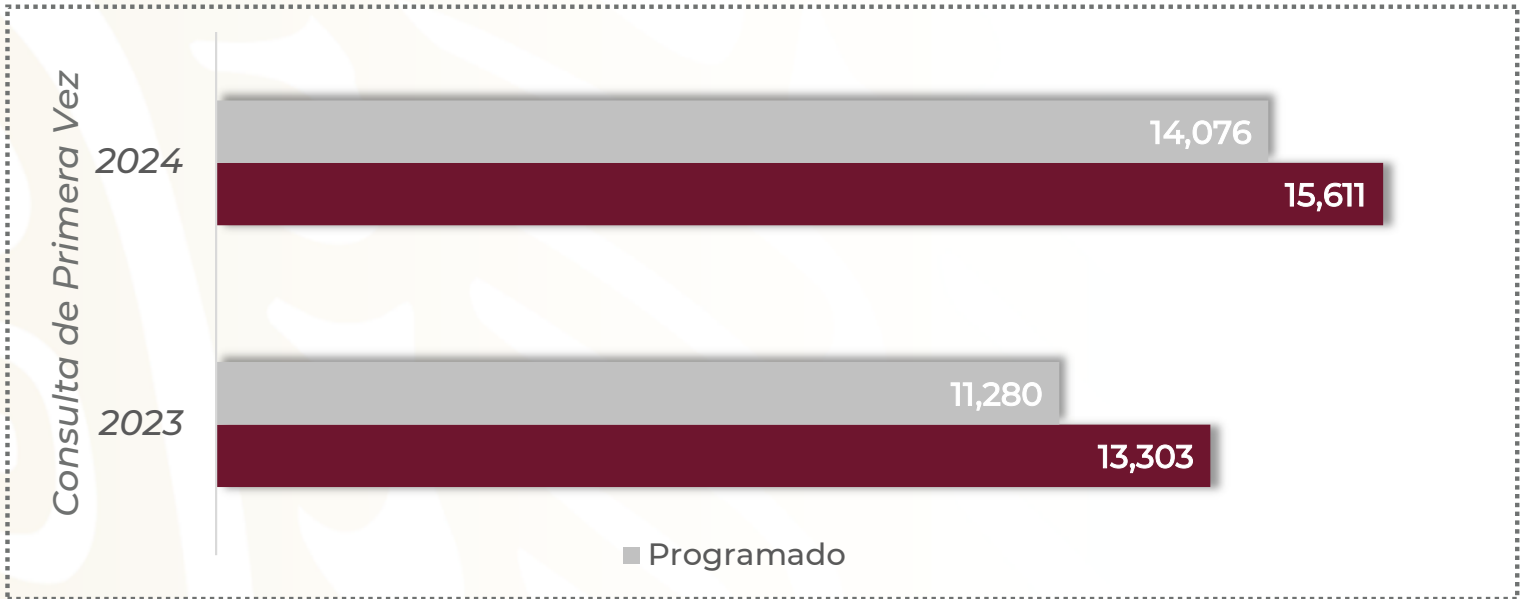
Categoría	Turno					Total
	Completo	Matutino	Vespertino	Nocturno	Sab, dom y fest	
Rama médica						
Jefe de Servicios	0	1	0	0	0	1
Médico Especialista A	0	0	1	0	0	1
Médico General B	0	2	0	0	1	3
Médico Especialista B	0	0	0	0	1	1
Médico Especialista C	0	2	0	0	1	3
Rama de enfermería						
Jefa de Enfermeras C	0	1	0	0	0	1
Enfermera Especialista A	0	0	1	0	0	1
Enfermera General Titulada A	0	0	1	0	0	1
Enfermera General Titulada B	0	2	0	0	0	2
Auxiliar de Enfermería B	0	0	1	0	0	1
Enfermera General Titulada C	0	3	0	0	0	3
Enfermera Especialista A	0	1	0	0	0	1
Rama médica eventual						
Médico Especialista A	0	0	1	0	0	1
Médico General A	0	2	0	0	1	3
Rama administrativa						
Apoyo Administrativo en Salud A7	0	3	0	0	0	3
Apoyo Administrativo en Salud A6	0	1	0	0	0	1
Apoyo Administrativo en Salud A5	0	0	0	2	0	2
Apoyo Administrativo en Salud A4	0	1	1	1	1	4
Apoyo Administrativo en Salud A3	0	2	2	0	1	5
Apoyo Administrativo en Salud A2	0	0	0	1	2	3

BANCO DE SANGRE 401 B

Recursos Humanos enero - marzo 2024

Categoría	Turno					Total
	Completo	Matutino	Vespertino	Nocturno	Sab, dom y fest	
Rama paramédica						
Químico A	0	4	1	0	2	7
Biólogo A	0	1	0	0	0	1
Técnico Laboratorista A	0	6	6	4	5	21
Técnico Especializado en Biológicos y Reactivos	0	1	1	0	0	2
Ayudantes de Autopsias	0	1	0	0	0	1
Laboratorista A	0	0	1	1	0	2
Químico de Sección de Laboratorio de A.C.A	0	0	0	1	0	1
Químico C	0	0	0	0	2	2
Químico Jefe de sección de Laboratorio AC. C	0	0	0	1	0	1
Laboratorista B	0	1	0	1	0	2
Técnico Laboratorista B	0	4	0	0	2	6
Afanadora	0	3	3	1	3	10
Lavandera en Hospital	0	1	0	0	0	1
TOTAL	0	43	20	13	22	98

URGENCIAS ADULTOS 401 C



URGENCIAS ADULTOS 401 C

Comparativo de productividad enero - marzo 2023/2024

Actividad	2023				2024			
	Programado	Realizado	% de Avance	Status	Programado	Realizado	% de Avance	Status
Consultas de primera vez	11,280	13,303	117.93	V	14,076	15,611	110.91	V
Ingresos		2,141				2,519		
Egresos		2,133				2,532		

Semaforización	Estatus
Cumpliendo con el 97.00% o más de sus metas	V
Cumpliendo entre el 90.00% y el 96.99% de sus metas	A
Cumpliendo con el 89.99% o menos de sus metas	R

 No Aplica

URGENCIAS ADULTOS 401 C

Procedimientos no invasivos enero - marzo 2024

Procedimientos no invasivos	Enero	Febrero	Marzo	Total
Ultrasonidos	0	0	0	0
Monitorización	539	600	623	1,762
Electrocardiogramas	900	950	650	2,500
Atención de choque	560	500	400	1,460
Curaciones	380	420	400	1,200
Otros	0	0	0	0
Total	2,379	2,470	2,073	6,922

URGENCIAS ADULTOS 401 C

Procedimientos invasores enero - marzo 2024

Procedimientos invasivos	Enero	Febrero	Marzo	Total
Suturas menores	180	200	200	580
Punción pulmonar	2	2	6	10
Colocación de sonda pleural	6	6	2	14
Intubaciones	45	39	65	149
Catéter venoso central (CVC)	100	105	122	327
Paracentesis	30	25	22	77
Diálisis peritoneal	4	2	2	8
Colocación de catéter HD	113	44	98	255
RCP	28	17	17	62
Colocación de sonda urinaria	715	750	700	2,165
Toracocentesis	4	3	3	10
Colocación de marcapasos	0	0	0	0
Traqueostomías	0	0	0	0
Venodisección	0	0	0	0
Pericardiocentesis	0	0	0	0
Paciente con ventilación mecánica	60	40	65	165
Otros	0	0	0	0
Total	1,287	1,233	1,302	3,822

URGENCIAS ADULTOS 401 C

Principales motivos de Consulta enero - marzo 2024

Código	Causa	Femenino	Masculino	Total	%
R101	Dolor abdominal localizado en parte superior	835	502	1,337	8.56
R522	Otro dolor crónico	305	263	568	3.64
N390	Infección de vías urinarias, sitio no especificado	218	141	359	2.30
N185	Enfermedad renal crónica, etapa 5	135	211	346	2.22
R51X	Cefalea	225	107	332	2.13
N189	Enfermedad renal crónica, no especificada	141	149	290	1.86
I872	Insuficiencia venosa (crónica) (periférica)	148	95	243	1.56
K922	Hemorragia gastrointestinal, no especificada	87	143	230	1.47
N23X	Cólico renal, no especificado	139	89	228	1.46
R104	Otros dolores abdominales y los no especificados	118	78	196	1.26
I10X	Hipertensión esencial (primaria)	122	72	194	1.24
D649	Anemia de tipo no especificado	76	63	139	0.89
R103	Dolor localizado en otras partes inferiores del abdomen	86	45	131	0.84
R060	Disnea	62	68	130	0.83
R579	Choque, no especificado	60	54	114	0.73
K409	Hernia inguinal unilateral o no especificada, sin obstrucción ni gangrena	14	84	98	0.63
K811	Colecistitis crónica	73	22	95	0.61
M255	Dolor en articulación	50	41	91	0.58
S098	Otros traumatismos de la cabeza, especificados	35	56	91	0.58
R072	Dolor precordial	44	45	89	0.57
	Otros	5,060	5,250	10,310	66.04
TOTAL		8,033	7,578	15,611	100.00

URGENCIAS ADULTOS 401 C

Principales motivos de Consulta por grupo de Edad y Sexo enero - marzo 2024

Causa	15 - 19		20 - 24		25 - 44		45 - 59	
	f	m	f	m	f	m	f	m
Dolor abdominal localizado en parte superior	21	8	63	31	286	163	245	172
Otro dolor crónico	3	8	12	13	68	64	109	81
Infección de vías urinarias, sitio no especificado	7	4	23	2	64	31	74	46
Enfermedad renal crónica, etapa 5	1	1	9	7	30	51	52	97
Cefalea	9	4	21	8	80	42	74	34
Enfermedad renal crónica, no especificada	1	1	10	2	38	33	41	56
Insuficiencia venosa (crónica) (periférica)	0	0	1	1	33	20	44	22
Hemorragia gastrointestinal, no especificada	1	0	3	3	10	31	25	58
Cólico renal, no especificado	4	2	11	5	55	38	47	38
Otros dolores abdominales y los no especificados	1	6	7	3	41	20	33	25
Hipertensión esencial (primaria)	0	0	2	1	16	10	45	20
Anemia de tipo no especificado	0	3	2	3	22	14	26	19
Dolor localizado en otras partes inferiores del abdomen	2	4	8	1	38	10	24	16
Disnea	2	1	2	3	14	15	15	16
Choque, no especificado	0	0	2	1	9	14	17	15
Hernia inguinal unilateral o no especificada, sin obstrucción ni gangrena	0	1	1	3	2	23	4	31
Colecistitis crónica	3	1	5	0	35	12	21	5
Dolor en articulación	0	0	0	0	14	13	25	14
Otros traumatismos de la cabeza, especificados	1	4	3	9	13	25	4	11
Dolor precordial	1	0	2	3	14	10	14	10
Otros	129	157	297	389	1,494	1,631	1,485	1,524
TOTAL	186	205	484	488	2,376	2,270	2,424	2,310

URGENCIAS ADULTOS 401 C

Principales motivos de Consulta por grupo de Edad y Sexo enero - marzo 2024

Causa	60 - 64		65 o +		Total, Femenino	Total, Masculino	Total, general
	f	m	f	m			
Dolor abdominal localizado en parte superior	48	38	172	90	835	502	1,337
Otro dolor crónico	25	29	88	68	305	263	568
Infección de vías urinarias, sitio no especificado	17	14	33	44	218	141	359
Enfermedad renal crónica, etapa 5	18	24	25	31	135	211	346
Cefalea	16	5	25	14	225	107	332
Enfermedad renal crónica, no especificada	20	25	31	32	141	149	290
Insuficiencia venosa (crónica) (periférica)	18	15	52	37	148	95	243
Hemorragia gastrointestinal, no especificada	7	16	41	35	87	143	230
Cólico renal, no especificado	9	2	13	4	139	89	228
Otros dolores abdominales y los no especificados	9	8	27	16	118	78	196
Hipertensión esencial (primaria)	12	12	47	29	122	72	194
Anemia de tipo no especificado	4	7	22	17	76	63	139
Dolor localizado en otras partes inferiores del abdomen	6	5	8	9	86	45	131
Disnea	5	9	24	24	62	68	130
Choque, no especificado	9	13	23	11	60	54	114
Hernia inguinal unilateral o no especificada, sin obstrucción ni gangrena	3	8	4	18	14	84	98
Colecistitis crónica	1	1	8	3	73	22	95
Dolor en articulación	6	3	5	11	50	41	91
Otros traumatismos de la cabeza, especificados	2	4	12	3	35	56	91
Dolor precordial	3	8	10	14	44	45	89
Otros	466	439	1,189	1,110	5,060	5,250	10,310
TOTAL	704	685	1,859	1,620	8,033	7,578	15,611

URGENCIAS ADULTOS 401 C

Principales diagnósticos de Egresos enero – marzo 2024

Código	Causa	Femenino	Masculino	Total
N185	Enfermedad renal crónica, etapa 5	73	114	187
N189	Enfermedad renal crónica, no especificada	87	97	184
R101	Dolor abdominal localizado en parte superior	74	73	147
K922	Hemorragia gastrointestinal, no especificada	39	87	126
R572	Choque séptico	62	64	126
R571	Choque hipovolémico	26	35	61
R579	Choque, no especificado	30	29	59
D649	Anemia de tipo no especificado	24	28	52
R11X	Nausea y vomito	19	27	46
I679	Enfermedad cerebrovascular, no especificada	16	18	34
N390	Infección de vías urinarias, sitio no especificado	17	13	30
K830	Colangitis	14	15	29
G934	Encefalopatía no especificada	11	15	26
R060	Disnea	12	14	26
E111	Diabetes mellitus tipo 2, con cetoacidosis	6	18	24
K921	Melena	8	16	24
R568	Otras convulsiones y las no especificadas	11	12	23
R522	Otro dolor crónico	8	14	22
I63801	Enfermedad vascular cerebral isquémica	7	13	20
R51X	Cefalea	10	10	20
	Otros	575	690	1,265
TOTAL		1,129	1,402	2,531

URGENCIAS ADULTOS 401 C

Principales diagnósticos de Egresos por grupo de Edad y Sexo enero - marzo 2024

Causa	15 - 24		25 - 44		45 - 59	
	f	m	f	m	f	m
Enfermedad renal crónica, etapa 5	6	5	18	25	27	50
Enfermedad renal crónica, no especificada	5	2	23	16	26	45
Dolor abdominal localizado en parte superior	8	7	17	21	20	18
Hemorragia gastrointestinal, no especificada	1	0	4	18	12	40
Choque séptico	1	6	10	17	17	22
Choque hipovolémico	0	2	4	8	12	7
Choque, no especificado	1	0	5	6	5	8
Anemia de tipo no especificado	3	3	8	7	6	10
Nausea y vomito	1	0	2	13	2	8
Enfermedad cerebrovascular, no especificada	0	0	1	2	1	3
Infección de vías urinarias, sitio no especificado	1	1	4	4	5	2
Colangitis	1	0	4	5	4	3
Encefalopatía no especificada	0	0	0	3	8	8
Disnea	0	2	1	2	4	4
Diabetes mellitus tipo 2, con cetoacidosis	0	3	2	5	4	6
Melena	0	0	1	6	2	2
Otras convulsiones y las no especificadas	1	1	0	5	5	3
Otro dolor crónico	1	1	1	4	1	7
Enfermedad vascular cerebral isquémica	0	0	0	0	0	6
Cefalea	0	2	5	5	1	2
Otros	39	58	159	211	155	204
TOTAL	69	93	269	383	317	458

URGENCIAS ADULTOS 401 C

Principales diagnósticos de Egresos por grupo de Edad y Sexo enero - marzo 2024

Causa	60 - 64		65 o +		Total, femenino	Total, masculino	Total, general
	f	m	f	m			
Enfermedad renal crónica, etapa 5	7	14	15	20	73	114	187
Enfermedad renal crónica, no especificada	16	15	17	19	87	97	184
Dolor abdominal localizado en parte superior	4	14	25	13	74	73	147
Hemorragia gastrointestinal, no especificada	3	11	19	18	39	87	126
Choque séptico	4	4	30	15	62	64	126
Choque hipovolémico	1	5	9	13	26	35	61
Choque, no especificado	6	9	13	6	30	29	59
Anemia de tipo no especificado	0	3	7	5	24	28	52
Nausea y vomito	3	1	11	5	19	27	46
Enfermedad cerebrovascular, no especificada	5	3	9	10	16	18	34
Infección de vías urinarias, sitio no especificado	2	1	5	5	17	13	30
Colangitis	0	1	5	6	14	15	29
Encefalopatía no especificada	3	1	0	3	11	15	26
Disnea	2	1	5	5	12	14	26
Diabetes mellitus tipo 2, con cetoacidosis	0	1	0	3	6	18	24
Melena	2	2	3	6	8	16	24
Otras convulsiones y las no especificadas	0	2	5	1	11	12	23
Otro dolor crónico	1	0	4	2	8	14	22
Enfermedad vascular cerebral isquémica	2	2	5	5	7	13	20
Cefalea	1	1	3	0	10	10	20
Otros	53	60	169	157	575	690	1,265
TOTAL	115	151	359	317	1,129	1,402	2,531

URGENCIAS ADULTOS 401 C

Principales causas de Defunción enero - marzo 2024

Código	Causa	Femenino	Masculino	Total
R572	Choque séptico	22	17	39
R571	Choque hipovolémico	7	10	17
R579	Choque, no especificado	8	8	16
K922	Hemorragia gastrointestinal, no especificada	2	10	12
N185	Enfermedad renal crónica, etapa 5	2	9	11
N189	Enfermedad renal crónica, no especificada	3	5	8
I679	Enfermedad cerebrovascular, no especificada	2	4	6
K703	Cirrosis hepática alcohólica	1	4	5
R060	Disnea	2	3	5
J969	Insuficiencia respiratoria, no especificada	2	2	4
R101	Dolor abdominal localizado en parte superior	2	2	4
R578	Otras formas de choque	2	2	4
E872	Acidosis	3	0	3
I219	Infarto agudo de miocardio, sin otra especificación	2	1	3
A418	Otras sepsis especificadas	1	1	2
C819	Linfoma de hodgkin, no especificado	0	2	2
E141	Diabetes mellitus no especificada, con cetoacidosis	1	1	2
G934	Encefalopatía no especificada	0	2	2
I212	Infarto agudo transmural del miocardio de otros sitios	1	1	2
J81X	Edema pulmonar	0	2	2
	Otros	32	21	53
TOTAL		95	107	202

URGENCIAS ADULTOS 401 C

Principales causas de Defunción por grupo de Edad y Sexo enero - marzo 2024

Causa	15 - 19		20 - 24		25 - 44		45 - 59	
	f	m	f	m	f	m	f	m
Choque séptico	0	0	0	1	3	3	5	7
Choque hipovolémico	0	0	0	0	0	0	5	2
Choque, no especificado	0	0	0	0	0	1	1	1
Hemorragia gastrointestinal, no especificada	0	0	0	0	0	3	2	4
Enfermedad renal crónica, etapa 5	0	0	1	0	0	0	1	6
Enfermedad renal crónica, no especificada	0	0	0	0	0	0	1	4
Enfermedad cerebrovascular, no especificada	0	0	0	0	0	0	0	1
Cirrosis hepática alcohólica	0	0	0	0	0	2	1	2
Disnea	0	0	0	0	0	1	1	1
Insuficiencia respiratoria, no especificada	0	0	0	0	2	0	0	0
Dolor abdominal localizado en parte superior	0	0	0	0	0	0	0	0
Otras formas de choque	0	0	0	0	0	0	0	1
Acidosis	0	0	0	0	0	0	0	0
Infarto agudo de miocardio, sin otra especificación	0	0	0	0	0	0	1	0
Otras sepsis especificadas	0	0	0	0	0	0	0	0
Linfoma de hodgkin, no especificado	0	0	0	0	0	1	0	1
Diabetes mellitus no especificada, con cetoacidosis	0	0	0	0	0	0	1	0
Encefalopatía no especificada	0	0	0	0	0	1	0	1
Infarto agudo transmural del miocardio de otros sitios	0	0	0	0	0	0	0	1
Edema pulmonar	0	0	0	0	0	2	0	0
Otros	0	1	2	0	3	7	9	5
TOTAL	0	1	3	1	8	21	28	37

URGENCIAS ADULTOS 401 C

Principales causas de Defunción por grupo de Edad y Sexo enero - marzo 2024

Causa	60 - 64		65 o +		Total, femenino	Total, masculino	Total, General
	f	m	f	m			
Choque séptico	1	4	13	2	22	17	39
Choque hipovolémico	0	3	2	5	7	10	17
Choque, no especificado	1	3	6	3	8	8	16
Hemorragia gastrointestinal, no especificada	0	2	0	1	2	10	12
Enfermedad renal crónica, etapa 5	0	1	0	2	2	9	11
Enfermedad renal crónica, no especificada	1	1	1	0	3	5	8
Enfermedad cerebrovascular, no especificada	1	1	1	2	2	4	6
Cirrosis hepática alcohólica	0	0	0	0	1	4	5
Disnea	0	0	1	1	2	3	5
Insuficiencia respiratoria, no especificada	0	0	0	2	2	2	4
Dolor abdominal localizado en parte superior	0	2	2	0	2	2	4
Otras formas de choque	1	0	1	1	2	2	4
Acidosis	0	0	3	0	3	0	3
Infarto agudo de miocardio, sin otra especificación	1	0	0	1	2	1	3
Otras sepsis especificadas	0	0	1	1	1	1	2
Linfoma de hodgkin, no especificado	0	0	0	0	0	2	2
Diabetes mellitus no especificada, con cetoacidosis	0	0	0	1	1	1	2
Encefalopatía no especificada	0	0	0	0	0	2	2
Infarto agudo transmural del miocardio de otros sitios	0	0	1	0	1	1	2
Edema pulmonar	0	0	0	0	0	2	2
Otros	3	1	15	7	32	21	53
TOTAL	9	18	47	29	95	107	202

URGENCIAS ADULTOS 401 C

Recursos Humanos enero - marzo 2024

Categoría	Turno					
	Completo	Matutino	Vespertino	Nocturno	Sab, dom y fest	Total
Rama médica						
Jefe de Servicios	0	1	0	0	0	1
Médico Especialista A	0	4	3	3	2	12
Médico General A	0	2	0	2	0	4
Médico General C	0	0	0	1	1	2
Médico Especialista B	0	1	0	0	1	2
Médico Especialista C	0	1	1	1	0	3
Rama de enfermería						
Jefe de Enfermeras C	0	1	0	0	0	1
Enfermera Jefe de Servicios	0	0	0	1	1	2
Enfermera Especialista A	0	2	1	0	0	3
Enfermera General Titulada A	0	4	5	9	0	18
Auxiliar de Enfermera A	0	1	3	1	0	5
Enfermera General Titulada B	0	1	0	0	0	1
Auxiliar de Enfermera B	0	0	1	2	0	3
Enfermera Especialista B	0	0	1	0	0	1
Enfermera General Titulada C	0	10	5	21	0	36
Enfermera Especialista C	0	5	5	7	0	17
Enfermera General Titulada A EVENTUAL	0	1	0	0	0	1
Rama médica eventual						
Médico Especialista A	0	4	1	2	1	8
Médico General A	0	0	1	2	1	4

URGENCIAS ADULTOS 401 C

Recursos Humanos enero - marzo 2024

Categoría	Turno					Total
	Completo	Matutino	Vespertino	Nocturno	Sab, dom y fest	
Rama paramédica						
Técnico Laboratorista A	0	0	0	0	1	1
Terapista	0	1	0	0	0	1
Oficial y/o preparador Despachador de Farmacia	0	0	0	1	0	1
Nutricionista	0	0	0	1	0	1
Afanadora	0	4	3	8	4	19
Camillero	0	7	0	7	3	17
Lavadero en Hospital	0	0	0	2	0	2
Rama paramédica eventual						
Afanadora	0	3	3	1	1	8
Camillero	0	1	3	5	3	12
Rama administrativa						
Soporte Administrativo C	1	0	0	0	0	1
Apoyo Administrativo en Salud A8	0	0	0	0	1	1
Apoyo Administrativo en Salud A6	0	1	0	4	0	5
Apoyo Administrativo en Salud A5	0	1	0	1	1	3
Apoyo Administrativo en Salud A4	0	3	0	1	3	7
Apoyo Administrativo en Salud A3	0	4	0	0	0	4
Apoyo Administrativo en Salud A2	0	2	1	1	0	4
TOTAL	1	65	37	84	24	211

MEDICINA PREVENTIVA 401 D

Comparativo de Biológicos enero - marzo 2023 / 2024

Aplicación de Biológicos	AÑO	
	2023	2024
D.P.T. (tétanos, difteria y tos ferina):	6	1
Pentavalente	0	0
Toxoide tetánico diftérica	0	124
B.C.G.	458	332
Doble viral	0	0
Triple viral	40	13
Antineumocócica	205	219
Antirrábica humana	2	0
Inmunoglobulina humana antirrábica	0	0
Hepatitis B adultos	210	211
Hepatitis B pediátrico	371	253
Hexavalente	70	190
Anti-influenza estacional	0	1,497
Anti-influenza AH1N1	0	0
Gammaglobulina humana antirrábica	1	0
Rotavirus	116	143
TDaP (tétanos, difteria y tos ferina):embarazada	71	38
Anti - COVID 19	0	0
Varicela	0	0
Sarampión Rubeola	0	0
TOTAL	1,550	3,021

MEDICINA PREVENTIVA 401 D

Recién Nacidos Vacunados con B.C.G. enero - marzo 2024

Mes	Recién Nacidos Vivos	Recién Nacidos Vacunados	Proporción R.N. Vacunados
Enero	222	125	56.3
Febrero	202	95	47.0
Marzo	199	112	56.3
TOTAL	623	332	53.3

MEDICINA PREVENTIVA 401 D

Mediciones de Cloro enero - marzo 2024

Mes	Mediciones de Cloro Libre Residual	Cultivos Microbiológicos de Agua
	CLR	Cultivos
Enero	135	20
Febrero	195	20
Marzo	99	20
TOTAL	429	60

MEDICINA PREVENTIVA 401 D

Monitoreo de Cloro libre enero - marzo 2024

Medición de Cloro	Enero	Febrero	Marzo	Total
Número de mediciones	135	195	99	429

Mediciones de Cultivos de Agua enero - marzo 2024

Cultivos Microbiológicos	Enero	Febrero	Marzo	Total
Número de mediciones	20	20	20	60

MEDICINA PREVENTIVA 401 D

Cartilla Nacional de Vacunación y de Salud de la Mujer, Hombres y Adulto Mayor entregadas enero – marzo 2024

Mes	Cartilla de Salud del niño 0 a 9 años	Cartilla de Salud 10 a 19 años	Cartilla nacional de salud de la mujer	Cartilla nacional de salud del hombre	Cartilla nacional del adulto mayor	Total
Enero	75	0	15	10	2	102
Febrero	0	0	0	0	0	0
Marzo	147	0	11	8	1	167
TOTAL	222	0	26	18	3	269

MEDICINA PREVENTIVA 401 D

Recursos Humanos enero - marzo 2024

Categoría	Turno					
	Completo	Matutino	Vespertino	Nocturno	Sab, dom y fest	Total
Rama médica						
Cirujano Dentista A	0	2	0	0	0	2
Cirujano Dentista C	0	2	0	0	0	2
Rama administrativa						
Apoyo Administrativo en Salud A6	0	1	0	0	0	1
TOTAL	0	5	0	0	0	5

TRABAJO SOCIAL 401 E

Platicas a pacientes y familiares enero - marzo 2024

Número de Platicas	Tema	Número de Asistentes
9	Diversos temas	96
66	Donación de Sangre	1,667
2	Donación y Trasplante de órganos	17
8	Incorporación al programade Diálisis Peritoneal continua ambulatoria	115
9	Parto Humanizado	193
94		2,088

TRABAJO SOCIAL 401 E

Actividades de Trabajo Social enero - marzo 2024

Concepto	Enero	Febrero	Marzo	Total
Estudios Socioeconómicos	2,603	2,470	2,498	7,571
Gestiones	34,419	33,736	32,347	100,502
Apoyo a trámites	37,546	40,786	39,981	118,313
Visitas domiciliarias	1	2	6	9
Total	74,569	76,994	74,832	226,395

TRABAJO SOCIAL 401 E

Niveles de Clasificación de 1ra. vez de la Consulta Externa enero – marzo 2024

Nivel	AÑO	
	2023	2024
EXENTO	1	1
1	1,125	966
2	781	356
3	113	48
4	6	3
5	0	4
6	0	0
TOTAL	2,026	1,378

Niveles de Clasificación de Egresos Hospitalarios enero – marzo 2024

Nivel	AÑO	
	2023	2024
EXENTO	33	8
1	3,111	4,406
2	1,825	1,593
3	211	176
4	25	9
5	2	1
6	0	0
TOTAL	5,207	6,193

TRABAJO SOCIAL 401 E

Recursos Humanos enero - marzo 2024

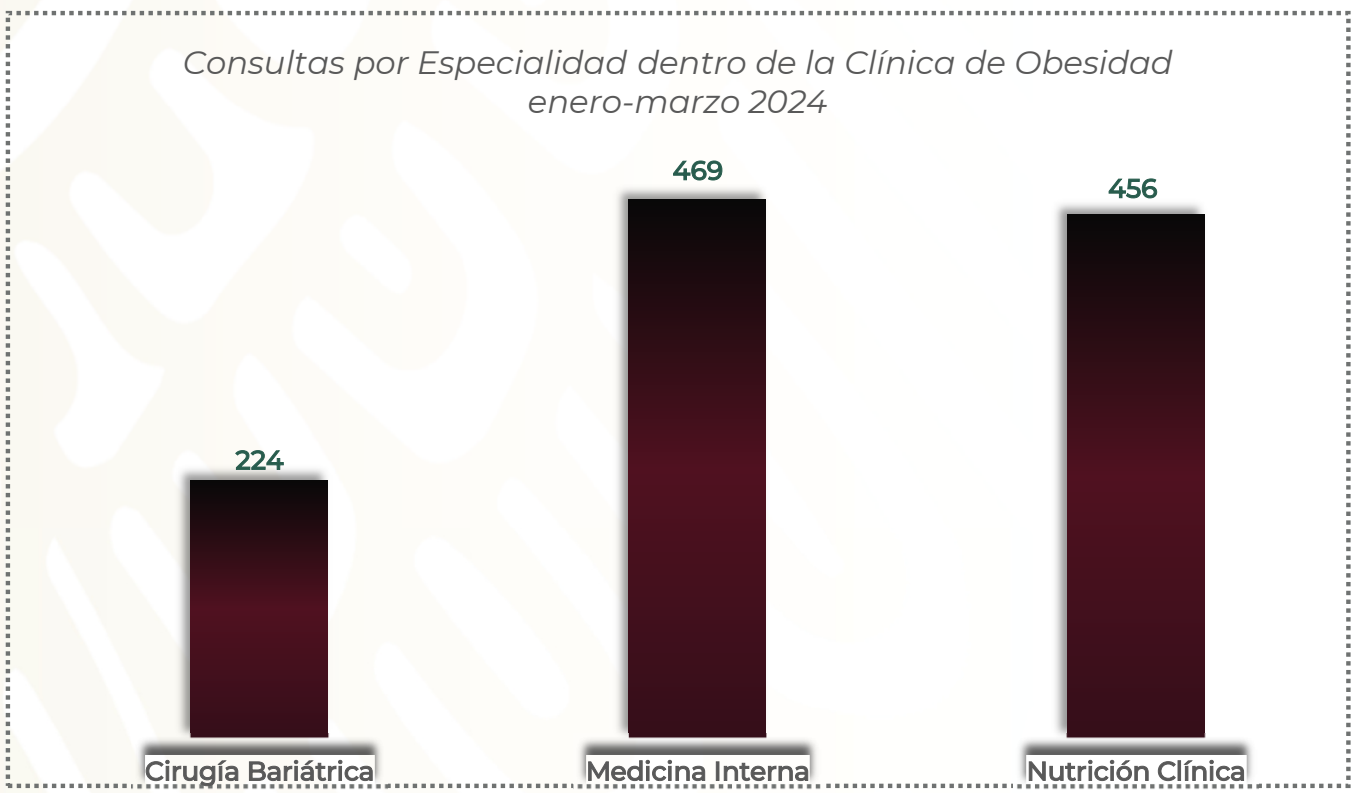
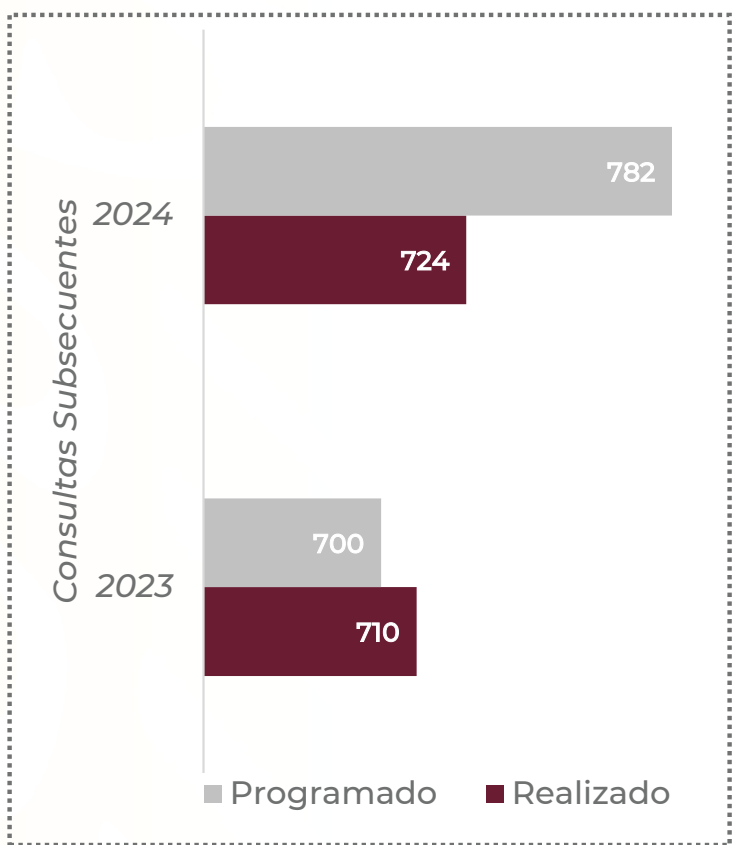
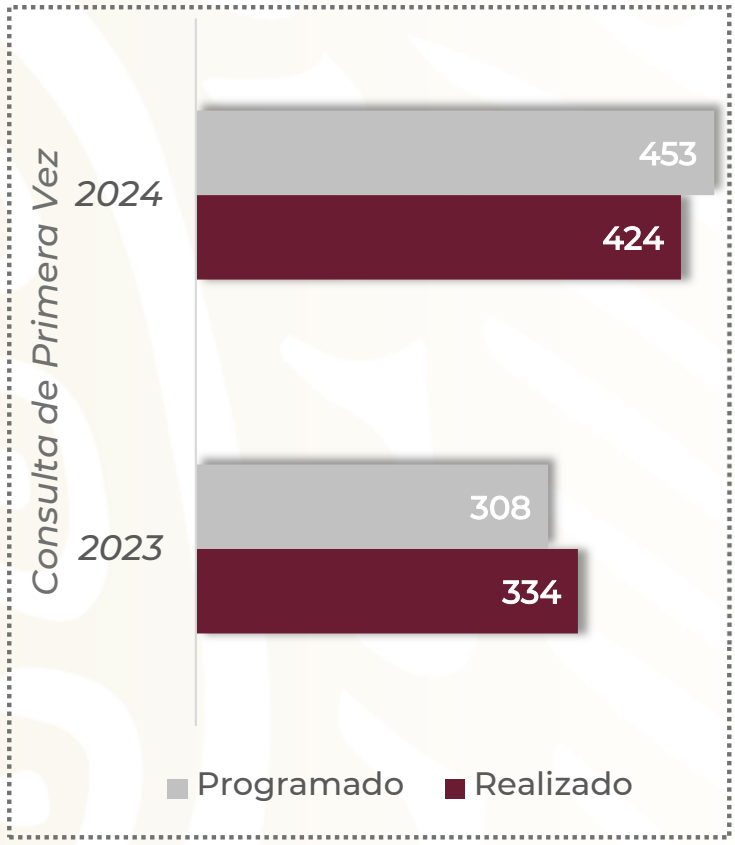
Categoría	Turno					Total
	Completo	Matutino	Vespertino	Nocturno	Sab, dom y fest	
Rama paramédica						
Trabajadora social en área médica A	0	8	5	0	2	15
Supervisora de trab. Social en área médica	0	7	1	4	0	12
Trabajadora social en área médica B	0	2	2	0	2	6
Profesional en trabajo social en área médica A	0	10	5	0	0	15
Superv prof en trabajo social en área médica C	0	53	8	8	13	82
Superv prof en trabajo social en área médica D	0	0	0	0	1	1
Afanadora	0	1	0	2	0	3
Rama paramédica eventual						
Técnico en trabajo social en área médica A	0	2	1	1	0	4
Afanadora	0	0	0	1	0	1
Rama administrativa						
Jefe de depto. en Área Médica A	1	0	0	0	0	1
Apoyo Administrativo en Salud A7	0	1	1	1	1	4
Apoyo Administrativo en Salud A6	0	2	0	1	1	4
Apoyo Administrativo en Salud A5	0	2	2	1	0	5
Apoyo Administrativo en Salud A4	0	4	0	0	0	4
Apoyo Administrativo en Salud A3	0	4	0	0	0	4
Apoyo Administrativo en Salud A2	0	2	0	1	1	4
TOTAL	1	98	25	20	21	165

RELACIONES PUBLICAS 401 F

Relación por Mes enero - marzo 2024

Tipo de Información	Enero	Febrero	Marzo	Total
Tramites administrativos para servicio médicos	29,194	33,279	31,060	93,533
Ubicación sobre servicios médicos	26,030	32,074	30,875	88,979
Servicios asistenciales	364	374	249	987
Otros	1,560	2,597	2,356	6,513
TOTAL	57,148	68,324	64,540	190,012

CLÍNICA DE OBESIDAD 401 L



Diapositiva 12

TdJCH1 se pueden agregar mas infografias
Teresa de Jesus Cortez Hernández, 07/07/2021

CLINICA DE OBESIDAD 401 L

Comparativo de Productividad enero - marzo 2023/2024

Actividad	2023				2024			
	Programado	Realizado	% de Avance	Status	Programado	Realizado	% de Avance	Status
Consultas de primera vez	308	334	108.44	V	453	424	93.82	A
Consultas subsecuentes	700	710	101.43	V	782	724	92.58	A
Interconsultas		0				1		
Total, de consultas	1,008	1,044	103.57	V	1,235	1,149	93.04	A

Semaforización	Estatus
Cumpliendo con el 97.00% o más de sus metas	V
Cumpliendo entre el 90.00% y el 96.99% de sus metas	A
Cumpliendo con el 89.99% o menos de sus metas	R

 No Aplica

CLINICA DE OBESIDAD 401 L

Principales motivos de Consulta enero - marzo 2024

Código	Causa	Femenino	Masculino	Total	%
E660	Obesidad debida a exceso de calorías	835	185	1,020	88.77
E119	Diabetes mellitus tipo 2, sin mención de complicación	79	22	101	8.79
Z488	Otros cuidados especificados posteriores a la cirugía	20	1	21	1.83
E617	Deficiencia de multiples elementos nutricionales	2	0	2	0.17
F500	Anorexia nerviosa	2	0	2	0.17
E60X	Deficiencia dietética de zinc	0	1	1	0.09
G473	Apnea del sueño	0	1	1	0.09
R630	Anorexia	1	0	1	0.09
TOTAL		939	210	1,149	100.00

CLINICA DE OBESIDAD 401 L

Principales motivos de Consulta por grupo de Edad y Sexo enero – marzo 2024

Causa	15 - 19		20 - 24		25 - 44		45 - 59	
	f	m	f	m	f	m	f	m
Obesidad debida a exceso de calorías	11	1	25	8	318	101	393	66
Diabetes mellitus tipo 2, sin mención de complicación	0	0	0	1	19	6	48	14
Otros cuidados especificados posteriores a la cirugía	0	0	0	0	8	1	10	0
Deficiencia de multiples elementos nutricionales	0	0	0	0	1	0	1	0
Anorexia nerviosa	0	0	0	0	2	0	0	0
Deficiencia dietética de zinc	0	0	0	0	0	0	0	1
Apnea del sueño	0	0	0	0	0	0	0	1
Anorexia	0	0	0	0	1	0	0	0
TOTAL	11	1	25	9	349	108	452	82

CLINICA DE OBESIDAD 401 L

Principales motivos de Consulta por grupo de Edad y Sexo enero - marzo 2024

Causa	60 - 64		65 o +		Total, Femenino	Total, Masculino	Total, general
	f	m	f	m			
Obesidad debida a exceso de calorías	68	8	20	1	835	185	1,020
Diabetes mellitus tipo 2, sin mención de complicación	10	1	2	0	79	22	101
Otros cuidados especificados posteriores a la cirugía	1	0	1	0	20	1	21
Deficiencia de multiples elementos nutricionales	0	0	0	0	2	0	2
Anorexia nerviosa	0	0	0	0	2	0	2
Deficiencia dietética de zinc	0	0	0	0	0	1	1
Apnea del sueño	0	0	0	0	0	1	1
Anorexia	0	0	0	0	1	0	1
TOTAL	79	9	23	1	939	210	1,149

CIRUGÍA BARIATRICA 401 L

Principales motivos de Consulta enero - marzo 2024

Código	Causa	Femenino	Masculino	Total	%
E660	Obesidad debida a exceso de calorías	186	38	224	100.00
TOTAL		186	38	224	100.00

CIRUGÍA BARIATRICA 401 L

Principales motivos de Consulta por grupo de Edad y Sexo enero - marzo 2024

Causa	15 - 19		20 - 24		25 - 44		45 - 59	
	f	m	f	m	f	m	f	m
Obesidad debida a exceso de calorías	7	0	8	1	85	21	70	13
TOTAL	7	0	8	1	85	21	70	13

Causa	60 - 64		65 o +		Total, femenino	Total, masculino	Total, general
	f	m	f	m			
Obesidad debida a exceso de calorías	13	3	3	0	186	38	224
TOTAL	13	3	3	0	186	38	224

MEDICINA INTERNA (Endocrinología) 401 L

Principales motivos de Consulta enero - marzo 2024

Código	Causa	Femenino	Masculino	Total	%
E660	Obesidad debida a exceso de calorías	281	67	348	74.20
E119	Diabetes mellitus tipo 2, sin mención de complicación	75	21	96	20.47
Z488	Otros cuidados especificados posteriores a la cirugía	20	1	21	4.48
E617	Deficiencia de multiples elementos nutricionales	2	0	2	0.43
E60X	Deficiencia dietética de zinc	0	1	1	0.21
G473	Apnea del sueño	0	1	1	0.21
TOTAL		378	91	469	100.00

MEDICINA INTERNA (Endocrinología) 401 L

Principales motivos de Consulta por grupo de Edad y Sexo enero - marzo 2024

Causa	15 - 19		20 - 24		25 - 44		45 - 59	
	f	m	f	m	f	m	f	m
Obesidad debida a exceso de calorías	2	1	7	4	104	36	138	22
Diabetes mellitus tipo 2, sin mención de complicación	0	0	0	1	18	6	47	13
Otros cuidados especificados posteriores a la cirugía	0	0	0	0	8	1	10	0
Deficiencia de multiples elementos nutricionales	0	0	0	0	1	0	1	0
Deficiencia dietética de zinc	0	0	0	0	0	0	0	1
Apnea del sueño	0	0	0	0	0	0	0	1
TOTAL	2	1	7	5	131	43	196	37

MEDICINA INTERNA (Endocrinología) 401 L

Principales motivos de Consulta por grupo de Edad y Sexo enero – marzo 2024

Causa	60 - 64		65 o +		Total, femenino	Total, masculino	Total, General
	f	m	f	m			
Obesidad debida a exceso de calorías	23	3	7	1	281	67	348
Diabetes mellitus tipo 2, sin mención de complicación	9	1	1	0	75	21	96
Otros cuidados especificados posteriores a la cirugía	1	0	1	0	20	1	21
Deficiencia de multiples elementos nutricionales	0	0	0	0	2	0	2
Deficiencia dietética de zinc	0	0	0	0	0	1	1
Apnea del sueño	0	0	0	0	0	1	1
TOTAL	33	4	9	1	378	91	469

NUTRICIÓN CLÍNICA 401 L

Principales motivos de Consulta enero - marzo 2024

Código	Causa	Femenino	Masculino	Total	%
E660	Obesidad debida a exceso de calorías	368	80	448	98.25
E119	Diabetes mellitus tipo 2, sin mención de complicación	4	1	5	1.10
F500	Anorexia nerviosa	2	0	2	0.44
R630	Anorexia	1	0	1	0.22
TOTAL		375	81	456	100.00

NUTRICIÓN CLÍNICA 401 L

Principales motivos de Consulta por grupo de Edad y Sexo enero - marzo 2024

Causa	15-19		20 - 24		25 - 44		45 - 59	
	f	m	f	m	f	m	f	m
Obesidad debida a exceso de calorías	2	0	10	3	129	44	185	31
Diabetes mellitus tipo 2, sin mención de complicación	0	0	0	0	1	0	1	1
Anorexia nerviosa	0	0	0	0	2	0	0	0
Anorexia	0	0	0	0	1	0	0	0
TOTAL	2	0	10	3	133	44	186	32

NUTRICIÓN CLÍNICA 401 L

Principales motivos de Consulta por grupo de Edad y Sexo enero - marzo 2024

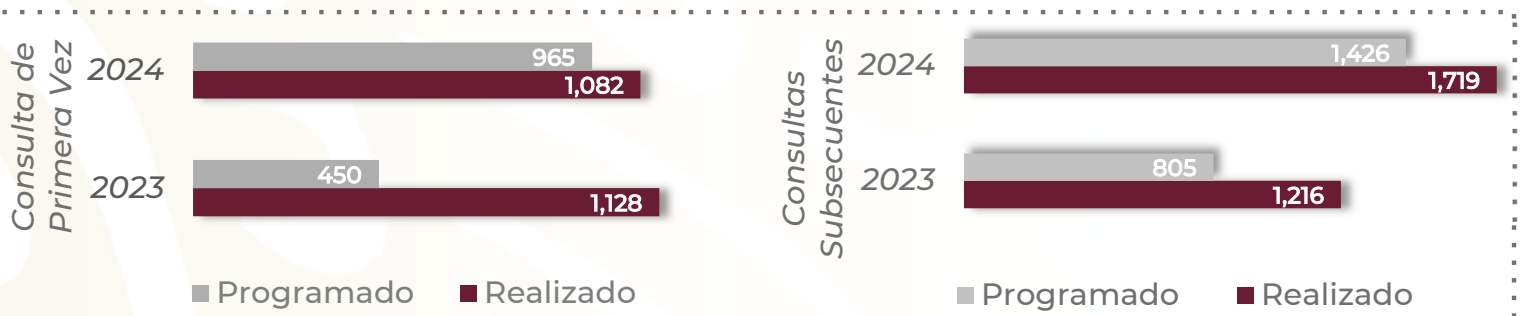
Causa	60 - 64		65 o +		Total, Femenino	Total, masculino	Total, General
	f	m	f	m			
Obesidad debida a exceso de calorías	32	2	10	0	368	80	448
Diabetes mellitus tipo 2, sin mención de complicación	1	0	1	0	4	1	5
Anorexia nerviosa	0	0	0	0	2	0	2
Anorexia	0	0	0	0	1	0	1
TOTAL	33	2	11	0	375	81	456

CLÍNICA DE OBESIDAD 401 L

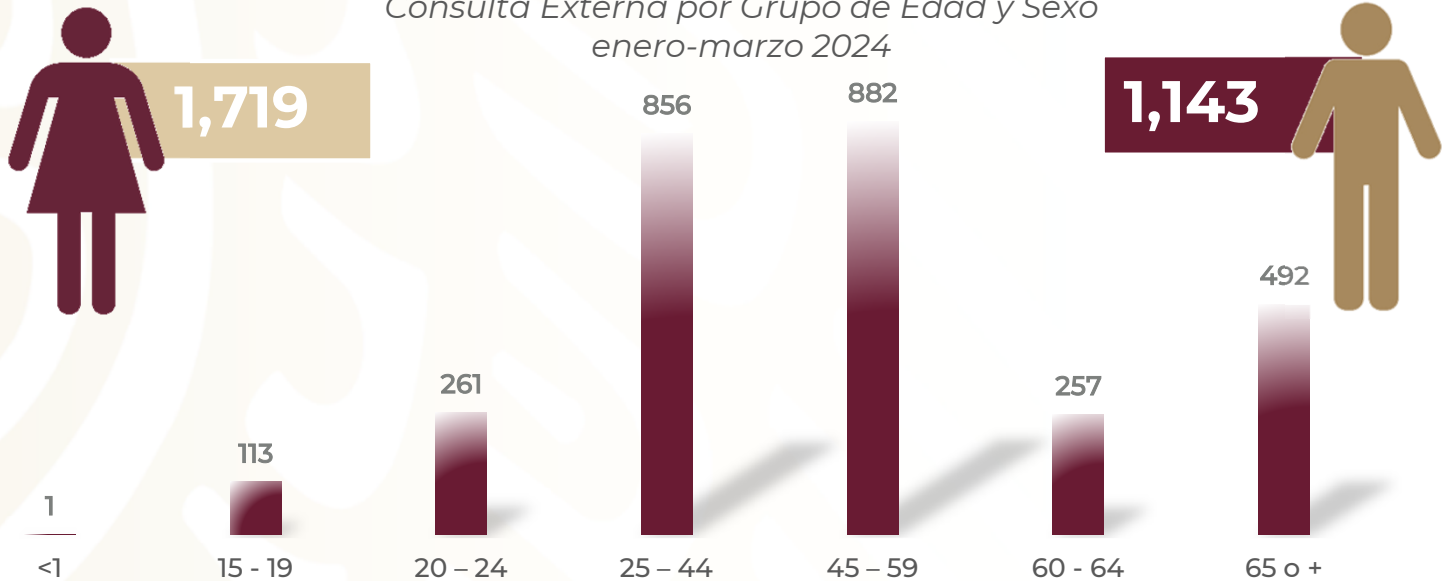
Recursos Humanos enero - marzo 2024

Categoría	Turno					Total
	Completo	Matutino	Vespertino	Nocturno	Sab, dom y fest	
Rama paramédica						
Jefe de Dietista	0	1	0	0	0	1
Técnico laboratorista A	0	1	0	0	0	1
Dietista	0	6	0	0	0	6
Cocinero en Hospital	0	1	0	1	0	2
Nutricionista	0	6	1	0	1	8
Técnico en Nutrición	0	1	1	0	0	2
Afanadora	0	2	0	0	0	2
Rama administrativa						
Apoyo Administrativo en Salud A4	0	1	0	0	0	1
Apoyo Administrativo en Salud A3	0	1	1	0	0	2
Total	0	20	3	1	1	25

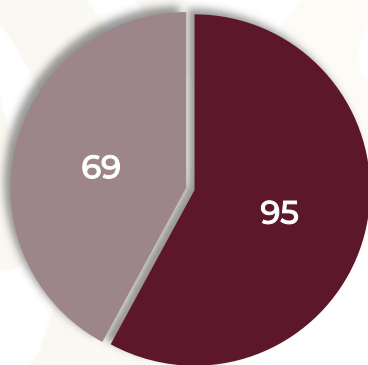
NEUROLOGÍA 403 - B



Consulta Externa por Grupo de Edad y Sexo enero-marzo 2024



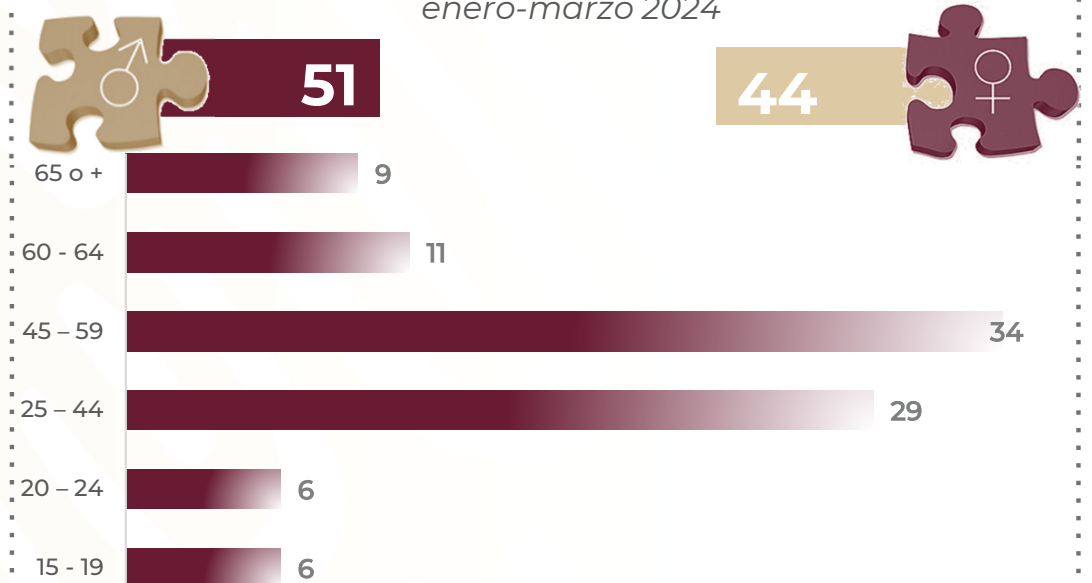
Egresos enero-marzo 2024



■ Programado
■ Realizado

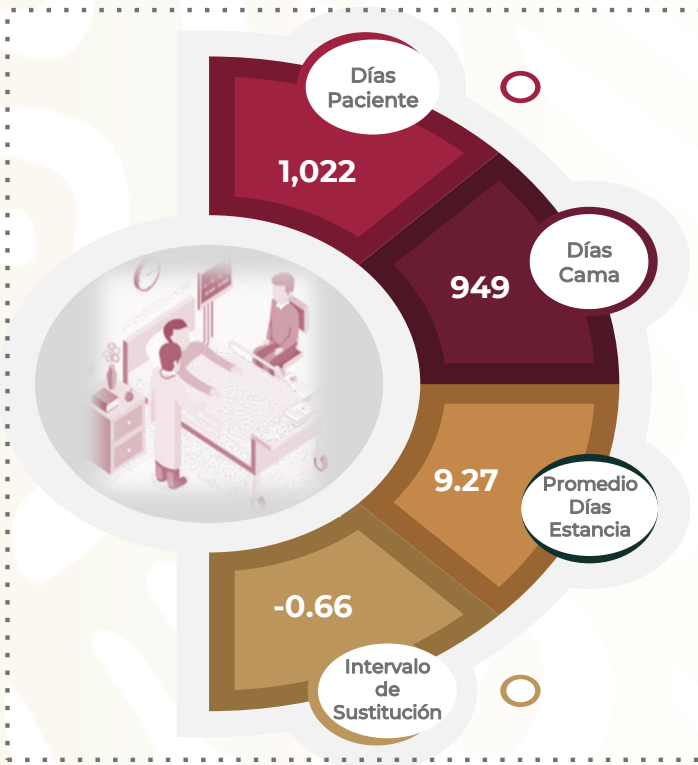
Avance
137.68%

Egresos por Grupo de Edad y Sexo enero-marzo 2024

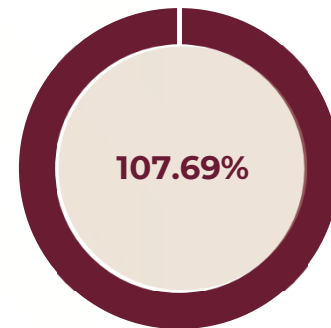


NEUROLOGÍA 403 - B

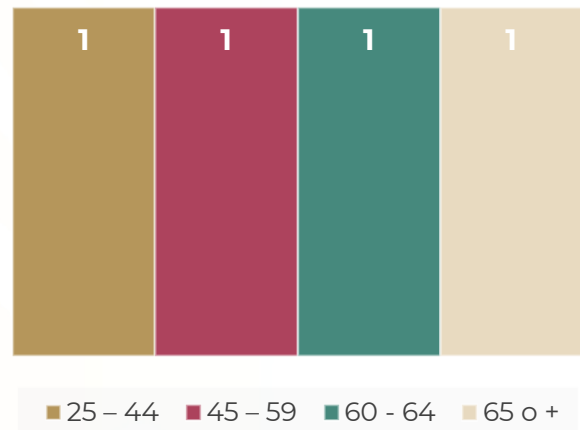
Procedimientos
enero-marzo 2024



% Ocupación
Hospitalaria
enero-marzo 2024



Defunciones por Grupo de Edad
enero-marzo 2024



Defunciones por Sexo
enero-marzo 2024



NEUROLOGÍA 403 B

Comparativo de Productividad enero - marzo 2023/2024

Actividad	2023				2024			
	Programado	Realizado	% de Avance	Status	Programado	Realizado	% de Avance	Status
Consultas de primera vez	450	1,128	250.67	V	965	1,082	112.12	V
Consultas subsecuentes	805	1,216	151.06	V	1,426	1,719	120.55	V
Interconsultas		112				61		
Total, de consultas	1,255	2,456	195.70	V	2,391	2,862	119.70	V
Ingresos		104				102		
Egresos	49	94	191.84	V	69	95	137.68	V
Procedimientos		493				3,380		
Días paciente	610	1,067	174.92	V	740	1,022	138.11	V
Días cama	810	1,080	133.33	V	910	949	104.29	V
Porcentaje de ocupación	75.31	98.80	131.19	V	81.32	107.69	132.43	V

Semaforización	Estatus
Cumpliendo con el 97.00% o más de sus metas	V
Cumpliendo entre el 90.00% y el 96.99% de sus metas	A
Cumpliendo con el 89.99% o menos de sus metas	R

 No Aplica

NEUROLOGÍA 403 B

Principales motivos de Consulta enero - marzo 2024

Código	Causa	Femenino	Masculino	Total	%
G400	Epilepsia y síndromes epilépticos idiopáticos relacionados con localizaciones (focales)(parciales) y con ataques de inicio localizado	238	207	445	15.55
G442	Cefalea debida a tensión	313	126	439	15.34
G401	Epilepsia y síndromes epilépticos sintomáticos relacionados con localizaciones (focales)(parciales) y con ataques parciales simples	219	174	393	13.73
G20X	Enfermedad de Parkinson	79	84	163	5.70
G402	Epilepsia y síndromes epilépticos sintomáticos relacionados con localizaciones (focales)(parciales) y con ataques parciales complejos	46	30	76	2.66
I633	Infarto cerebral debido a trombosis de arterias cerebrales	42	33	75	2.62
G408	Otras epilepsias	37	28	65	2.27
G430	Migraña sin aura [migraña común]	54	10	64	2.24
G448	Otros síndromes de cefalea especificados	42	11	53	1.85
G35X	Esclerosis múltiple	21	22	43	1.50
I639	Infarto cerebral, no especificado	24	19	43	1.50
G431	Migraña con aura [migraña clásica]	35	6	41	1.43
I634	Infarto cerebral debido a embolia de arterias cerebrales	14	27	41	1.43
G403	Epilepsia y síndromes epilépticos idiopáticos generalizados	20	17	37	1.29
G441	Cefalea vascular, NCOP	21	14	35	1.22
G250	Temblor esencial	24	10	34	1.19
G409	Epilepsia, tipo no especificado	16	16	32	1.12
G443	Cefalea postraumática crónica	27	5	32	1.12
G513	Espasmo hemifacial clónico	25	6	31	1.08
G242	Distonía idiopática no familiar	22	4	26	0.91
	Otros	400	294	694	24.25
TOTAL		1,719	1,143	2,862	100.00

NEUROLOGÍA 403 B

Principales motivos de Consulta por grupo de Edad y Sexo enero - marzo 2024

Causa	< 1		5 - 14		15 - 19		20 - 24		25 - 44	
	f	m	f	m	f	m	f	m	f	m
Epilepsia y síndromes epilépticos idiopáticos relacionados con localizaciones (focales)(parciales) y con ataques de inicio localizado	0	0	0	0	10	8	39	45	84	72
Cefalea debida a tensión	0	0	0	0	14	4	14	14	91	35
Epilepsia y síndromes epilépticos sintomáticos relacionados con localizaciones (focales)(parciales) y con ataques parciales simples	0	0	0	0	16	16	24	27	90	69
Enfermedad de Parkinson	0	0	0	0	0	0	0	1	6	3
Epilepsia y síndromes epilépticos sintomáticos relacionados con localizaciones (focales)(parciales) y con ataques parciales complejos	1	0	0	0	1	2	7	4	13	10
Infarto cerebral debido a trombosis de arterias cerebrales	0	0	0	0	0	0	2	0	5	4
Otras epilepsias	0	0	0	0	3	0	5	2	19	9
Migraña sin aura [migraña común]	0	0	0	0	3	2	4	3	29	3
Otros síndromes de cefalea especificados	0	0	0	0	1	0	2	2	16	3
Esclerosis múltiple	0	0	0	0	0	0	3	3	11	13
Infarto cerebral, no especificado	0	0	0	0	0	0	0	0	4	4
Migraña con aura [migraña clásica]	0	0	0	0	1	1	2	0	16	2
Infarto cerebral debido a embolia de arterias cerebrales	0	0	0	0	0	0	0	0	1	0
Epilepsia y síndromes epilépticos idiopáticos generalizados	0	0	0	0	5	0	2	4	3	7
Cefalea vascular, NCOP	0	0	0	0	1	0	1	1	8	3
Temblor esencial	0	0	0	0	0	0	0	1	3	1
Epilepsia, tipo no especificado	0	0	0	0	3	3	1	5	7	2
Cefalea postraumática crónica	0	0	0	0	0	0	2	0	8	1
Espasmo hemifacial clónico	0	0	0	0	0	0	0	0	7	2
Distonía idiopática no familiar	0	0	0	0	0	1	1	0	5	0
Otros	0	0	0	0	7	11	23	17	96	91
TOTAL	1	0	0	0	65	48	132	129	522	334

NEUROLOGÍA 403 B

Principales motivos de Consulta por grupo de Edad y Sexo enero - marzo 2024

Causa	45 - 59		60 - 64		65 o +		Total, Femenino	Total, Masculino	Total, general
	f	m	f	m	f	m			
Epilepsia y síndromes epilépticos idiopáticos relacionados con localizaciones (focales)(parciales) y con ataques de inicio localizado	74	55	17	14	14	13	238	207	445
Cefalea debida a tensión	118	45	18	9	58	19	313	126	439
Epilepsia y síndromes epilépticos sintomáticos relacionados con localizaciones (focales)(parciales) y con ataques parciales simples	61	36	10	13	18	13	219	174	393
Enfermedad de Parkinson	22	32	13	10	38	38	79	84	163
Epilepsia y síndromes epilépticos sintomáticos relacionados con localizaciones (focales)(parciales) y con ataques parciales complejos	16	10	2	3	6	1	46	30	76
Infarto cerebral debido a trombosis de arterias cerebrales	9	9	7	8	19	12	42	33	75
Otras epilepsias	5	9	3	3	2	5	37	28	65
Migraña sin aura [migraña común]	12	0	2	0	4	2	54	10	64
Otros síndromes de cefalea especificados	18	5	2	1	3	0	42	11	53
Esclerosis múltiple	6	5	1	0	0	1	21	22	43
Infarto cerebral, no especificado	7	4	1	1	12	10	24	19	43
Migraña con aura [migraña clásica]	13	3	0	0	3	0	35	6	41
Infarto cerebral debido a embolia de arterias cerebrales	7	11	1	8	5	8	14	27	41
Epilepsia y síndromes epilépticos idiopáticos generalizados	5	4	2	1	3	1	20	17	37
Cefalea vascular, NCOP	6	9	4	1	1	0	21	14	35
Temblor esencial	2	2	1	0	18	6	24	10	34
Epilepsia, tipo no especificado	4	5	1	0	0	1	16	16	32
Cefalea postraumática crónica	12	3	4	0	1	1	27	5	32
Espasmo hemifacial clónico	9	0	3	0	6	4	25	6	31
Distonía idiopática no familiar	2	3	6	0	8	0	22	4	26
Otros	132	92	43	44	99	39	400	294	694
TOTAL	540	342	141	116	318	174	1,719	1,143	2,862

NEUROLOGÍA 403 B

Principales diagnósticos de Egreso enero - marzo 2024

Código	Causa	Femenino	Masculino	Total
I639	Infarto cerebral, no especificado	4	11	15
G610	Síndrome de guillain-barre	3	5	8
G360	Neuromielitis óptica [DEVIC]	6	0	6
G400	Epilepsia y síndromes epilépticos idiopáticos relacionados con localizaciones (focales)(parciales) y	4	2	6
G403	Epilepsia y síndromes epilépticos idiopáticos generalizados	0	6	6
I679	Enfermedad cerebrovascular, no especificada	3	2	5
G409	Epilepsia, tipo no especificado	1	3	4
G700	Miastenia gravis	3	1	4
G258	Otros trastornos extrapiramidales y del movimiento	3	0	3
G35X	Esclerosis múltiple	1	2	3
G373	Mielitis transversa aguda en enfermedad desmielinizante del sistema nervioso central	1	1	2
H46X	Neuritis óptica	2	0	2
I634	Infarto cerebral debido a embolia de arterias cerebrales	1	1	2
A810	Enfermedad de CREUTZFELDT-JAKOB	1	0	1
B220	Enfermedad por VIH, resultante en encefalopatía	0	1	1
E119	Diabetes mellitus tipo 2, sin mención de complicación	1	0	1
G042	Meningoencefalitis y meningomielitis bacterianas, no clasificadas en otra parte	0	1	1
G048	Otras encefalitis, mielitis y encefalomielitis	1	0	1
G122	Enfermedades de las neuronas motoras	1	0	1
G379	Enfermedad desmielinizante del sistema nervioso central, no especificada	1	0	1
	Otros	7	15	22
TOTAL		44	51	95

NEUROLOGÍA 403 B

Principales diagnósticos de Egreso por grupo de Edad y Sexo enero - marzo 2024

Causa	15 - 19		20 - 24		25 - 44	
	f	m	f	m	f	m
Infarto cerebral, no especificado	0	0	0	0	0	3
Síndrome de guillain-barre	0	0	0	0	0	3
Neuromielitis óptica [DEVIC]	1	0	0	0	2	0
Epilepsia y síndromes epilépticos idiopáticos relacionados con localizaciones (focales)(parciales) y	2	0	0	0	0	1
Epilepsia y síndromes epilépticos idiopáticos generalizados	0	0	0	1	0	1
Enfermedad cerebrovascular, no especificada	0	0	0	0	2	0
Epilepsia, tipo no especificado	0	0	0	1	1	1
Miastenia gravis	0	0	0	0	1	0
Otros trastornos extrapiramidales y del movimiento	0	0	0	0	1	0
Esclerosis múltiple	0	0	0	0	0	1
Mielitis transversa aguda en enfermedad desmielinizante del sistema nervioso central	0	0	0	0	0	1
Neuritis óptica	0	0	1	0	0	0
Infarto cerebral debido a embolia de arterias cerebrales	0	0	0	0	0	1
Enfermedad de CREUTZFELDT-JAKOB	0	0	0	0	0	0
Enfermedad por VIH, resultante en encefalopatía	0	0	0	0	0	1
Diabetes mellitus tipo 2, sin mención de complicación	0	0	0	0	0	0
Meningoencefalitis y meningomielitis bacterianas, no clasificadas en otra parte	0	0	0	0	0	0
Otras encefalitis, mielitis y encefalomiелitis	0	0	0	0	1	0
Enfermedades de las neuronas motoras	0	0	0	0	0	0
Enfermedad desmielinizante del sistema nervioso central, no especificada	0	0	1	0	0	0
Otros	2	1	1	1	1	7
TOTAL	5	1	3	3	9	20

NEUROLOGÍA 403 B

Principales diagnósticos de Egreso por grupo de Edad y Sexo enero - marzo 2024

Causa	45 - 59		60 - 64		65 o +		Total, femenino	Total, masculino	Total, general
	f	m	f	m	f	m			
Infarto cerebral, no especificado	1	3	2	3	1	2	4	11	15
Síndrome de guillain-barre	3	1	0	0	0	1	3	5	8
Neuromielitis óptica [DEVIC]	2	0	1	0	0	0	6	0	6
Epilepsia y síndromes epilépticos idiopáticos relacionados con localizaciones (focales)(parciales) y	2	1	0	0	0	0	4	2	6
Epilepsia y síndromes epilépticos idiopáticos generalizados	0	3	0	1	0	0	0	6	6
Enfermedad cerebrovascular, no especificada	0	0	0	1	1	1	3	2	5
Epilepsia, tipo no especificado	0	1	0	0	0	0	1	3	4
Miastenia gravis	2	0	0	0	0	1	3	1	4
Otros trastornos extrapiramidales del movimiento	2	0	0	0	0	0	3	0	3
Esclerosis múltiple	1	1	0	0	0	0	1	2	3
Mielitis transversa aguda en enfermedad desmielinizante del sistema nervioso central	1	0	0	0	0	0	1	1	2
Neuritis óptica	1	0	0	0	0	0	2	0	2
Infarto cerebral debido a embolia de arterias cerebrales	1	0	0	0	0	0	1	1	2
Enfermedad de CREUTZFELDT-JAKOB	0	0	1	0	0	0	1	0	1
Enfermedad por VIH, resultante en encefalopatía	0	0	0	0	0	0	0	1	1
Diabetes mellitus tipo 2, sin mención de complicación	1	0	0	0	0	0	1	0	1
Meningoencefalitis y meningomielitis bacterianas, no clasificadas en otra parte	0	1	0	0	0	0	0	1	1
Otras encefalitis, mielitis y encefalomielitis	0	0	0	0	0	0	1	0	1
Enfermedades de las neuronas motoras	0	0	0	0	1	0	1	0	1
Enfermedad desmielinizante del sistema nervioso central, no especificada	0	0	0	0	0	0	1	0	1
Otros	2	4	1	1	0	1	7	15	22
TOTAL	19	15	5	6	3	6	44	51	95

NEUROLOGÍA 403 B

Principales causas de Defunción enero - marzo 2024

Código	Causa	Femenino	Masculino	Total
G360	Neuromielitis óptica [DEVIC]	1	0	1
G419	Estado de mal epiléptico de tipo no especificado	0	1	1
I620	Hemorragia subdural (aguda) (no traumática)	0	1	1
I679	Enfermedad cerebrovascular, no especificada	0	1	1
TOTAL		1	3	4

NEUROLOGÍA 403 B

Principales causas de Defunción por grupo de Edad y Sexo enero – marzo 2024

Causa	15 - 19		20 - 24		25 - 44	
	f	m	f	m	f	m
Neuromielitis óptica [DEVIC]	0	0	0	0	0	0
Estado de mal epiléptico de tipo no especificado	0	0	0	0	0	1
Hemorragia subdural (aguda) (no traumática)	0	0	0	0	0	0
Enfermedad cerebrovascular, no especificada	0	0	0	0	0	0
TOTAL	0	0	0	0	0	1

NEUROLOGÍA 403 B

Principales causas de Defunción por grupo de Edad y Sexo enero – marzo 2024

Causa	45 - 59		60 - 64		65 o +		Total, femenino	Total, masculino	Total, general
	f	m	f	m	f	m			
Neuromielitis óptica [DEVIC]	1	0	0	0	0	0	1	0	1
Estado de mal epiléptico de tipo no especificado	0	0	0	0	0	0	0	1	1
Hemorragia subdural (aguda) (no traumática)	0	0	0	1	0	0	0	1	1
Enfermedad cerebrovascular, no especificada	0	0	0	0	0	1	0	1	1
TOTAL	1	0	0	1	0	1	1	3	4

NEUROLOGÍA 403 B

Principales Cirugías y Procedimientos enero - marzo 2024

Código	Causa	Femenino	Masculino	Total
00.F9	Curación de herida	196	249	445
75.38	Oximetría de pulso adulto	170	223	393
89.14	Electroencefalograma	181	190	371
99.15	Infusión parenteral de sustancias nutritivas concentradas	151	214	365
89.60	Gasometría intra arterial continua	133	189	322
96.70	Ventilación mecánica continua de duración no especificada	126	189	315
89.50	Monitorización cardiaca ambulatoria	131	182	313
89.65	Medición de gases en la sangre arterial sistémica	67	69	136
89.54	Monitorización electrográfica	66	68	134
89.66	Medición de gases en sangre venosa mixta	67	66	133
89.62	Monitorización de presión venosa central	46	35	81
96.35	Alimentación gástrica por sonda	47	34	81
89.67	Monitorización de gasto cardiaco por técnicas de consumo de oxígeno	45	35	80
99.57	Administración de antitoxina de botulismo	41	22	63
99.71	Plasmaféresis terapéutica	35	20	55
87.49	Otras radiografías torácicas	17	25	42
03.31	Punción espinal	5	6	11
38.93	Cateterismo venoso, no clasificado bajo otro concepto	3	3	6
89.51	Electrocardiograma de ritmo	3	3	6
00.18	Terapia de infusión de anticuerpos inmunosupresores	3	1	4
	Otros	11	13	24
TOTAL		1,544	1,836	3,380

NEUROLOGÍA 403 B

Procedimientos por grupo de Edad y Sexo enero - marzo 2024

Causa	< -1		1 - 4		5 - 14		15 - 19		20 - 24		45 - 44	
	f	m	f	m	F	m	f	m	f	m	f	m
Curación de herida	0	0	0	0	0	0	0	2	0	26	57	43
Oximetría de pulso adulto	0	0	0	0	0	0	0	0	1	26	43	41
Electroencefalograma	2	6	5	5	10	30	19	12	14	27	58	49
Infusión parenteral de sustancias nutritivas concentradas	0	0	0	0	0	0	0	2	0	13	43	40
Gasometría intra arterial continua	0	0	0	0	0	0	0	3	0	7	41	42
Ventilación mecánica continua de duración no especificada	0	0	0	0	0	0	0	0	0	25	32	40
Monitorización cardiaca ambulatoria	0	0	0	0	0	0	0	2	0	8	41	39
Medición de gases en la sangre arterial sistémica	0	0	0	0	0	0	0	0	0	20	16	3
Monitorización electrográfica	0	0	0	0	0	0	0	0	0	19	15	3
Medición de gases en sangre venosa mixta	0	0	0	0	0	0	0	0	0	18	17	3
Monitorización de presión venosa central	0	0	0	0	0	0	0	0	0	13	14	3
Alimentación gástrica por sonda	0	0	0	0	0	0	0	0	0	13	15	3
Monitorización de gasto cardiaco por técnicas de consumo de oxígeno	0	0	0	0	0	0	0	0	0	13	13	3
Administración de antitoxina de botulismo	0	0	0	0	0	0	0	3	2	1	10	3
Plasmaféresis terapéutica	0	0	0	0	0	0	1	3	0	0	17	8
Otras radiografías torácicas	0	0	0	0	0	0	0	0	0	10	1	1
Punción espinal	0	0	0	0	0	0	0	0	1	0	0	4
Cateterismo venoso, no clasificado bajo otro concepto	0	0	0	0	0	0	0	0	0	0	1	0
Electrocardiograma de ritmo	0	0	0	0	0	0	0	0	0	1	1	1
Terapia de infusión de anticuerpos inmunosupresores	0	0	0	0	0	0	0	0	0	0	2	0
Otros	0	0	0	0	0	0	0	0	0	4	4	0
TOTAL	2	6	5	5	10	30	20	27	18	244	441	329

NEUROLOGÍA 403 B

Procedimientos por grupo de Edad y Sexo enero - marzo 2024

Causa	45 - 59		60 - 64		65 o +		Total, Femenino	Total, masculino	Total, General
	f	m	f	m	f	m			
Curación de herida	100	156	0	1	39	21	196	249	445
Oximetría de pulso adulto	92	133	0	2	34	21	170	223	393
Electroencefalograma	33	45	19	5	21	11	181	190	371
Infusión parenteral de sustancias nutritivas concentradas	72	137	0	1	36	21	151	214	365
Gasometría intra arterial continua	60	121	0	1	32	15	133	189	322
Ventilación mecánica continua de duración no especificada	67	114	0	1	27	9	126	189	315
Monitorización cardiaca ambulatoria	57	118	0	1	33	14	131	182	313
Medición de gases en la sangre arterial sistémica	44	38	0	0	7	8	67	69	136
Monitorización electrográfica	44	38	0	0	7	8	66	68	134
Medición de gases en sangre venosa mixta	43	37	0	0	7	8	67	66	133
Monitorización de presión venosa central	28	19	0	0	4	0	46	35	81
Alimentación gástrica por sonda	28	18	0	0	4	0	47	34	81
Monitorización de gasto cardiaco por técnicas de consumo de oxígeno	28	19	0	0	4	0	45	35	80
Administración de antitoxina de botulismo	11	8	9	2	9	5	41	22	63
Plasmaféresis terapéutica	16	7	1	1	0	1	35	20	55
Otras radiografías torácicas	14	14	0	0	2	0	17	25	42
Punción espinal	4	2	0	0	0	0	5	6	11
Cateterismo venoso, no clasificado bajo otro concepto	2	3	0	0	0	0	3	3	6
Electrocardiograma de ritmo	2	1	0	0	0	0	3	3	6
Terapia de infusión de anticuerpos inmunosupresores	1	1	0	0	0	0	3	1	4
Otros	4	7	1	1	2	1	11	13	24
TOTAL	750	1,036	30	16	268	143	1,544	1,836	3,380

NEUROCIRUGÍA 403 - C



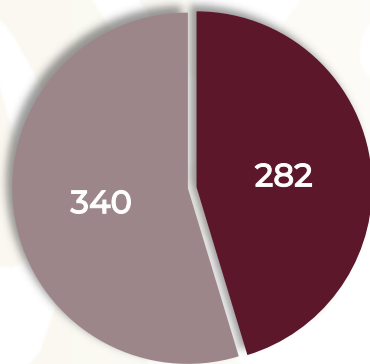
1,011

Consulta Externa por Grupo de Edad y Sexo enero-marzo 2024



807

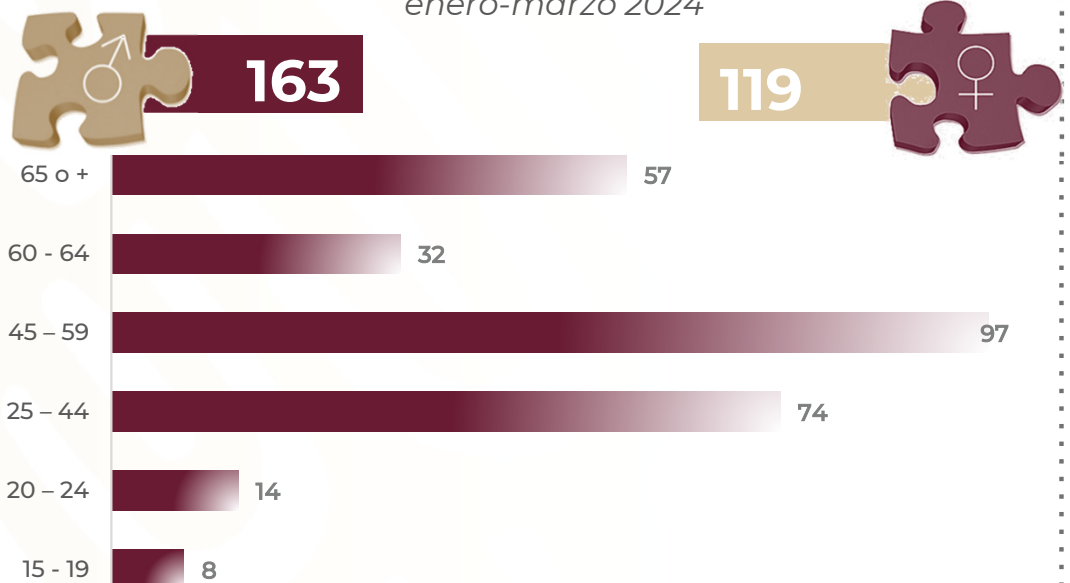
Egresos enero-marzo 2024



Programado
Realizado

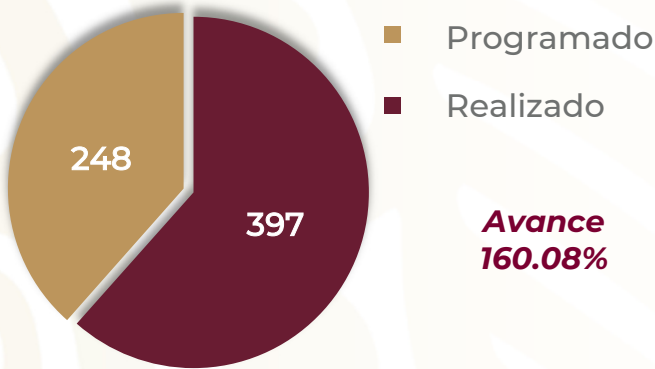
Avance
82.94%

Egresos por Grupo de Edad y Sexo enero-marzo 2024



NEUROCIRUGÍA 403 - C

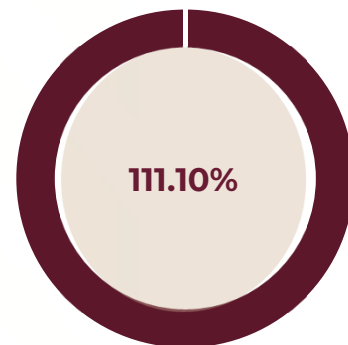
Cirugías enero-marzo 2024



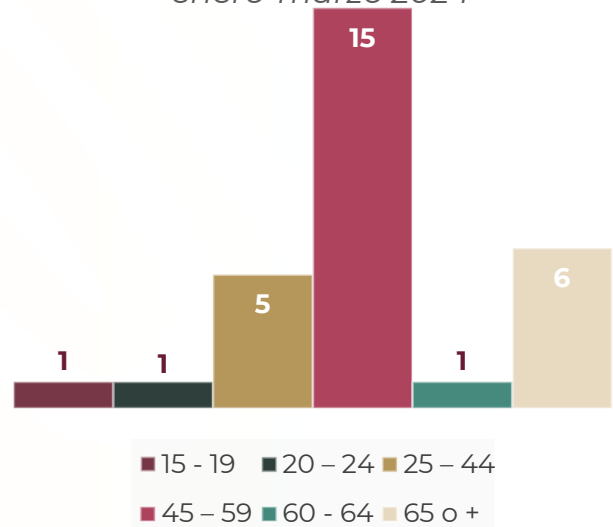
Procedimientos enero-marzo 2024



% Ocupación Hospitalaria enero-marzo 2024



Defunciones por Grupo de Edad enero-marzo 2024



Defunciones por Sexo enero-marzo 2024



NEUROLOGÍA 403 C

Comparativo de Productividad enero - marzo 2023/2024

Actividad	2023				2024			
	Programado	Realizado	% de Avance	Status	Programado	Realizado	% de Avance	Status
Consultas de primera vez	516	337	65.31	R	1,217	488	40.10	R
Consultas subsecuentes	1,590	914	57.48	R	1,741	1,124	64.56	R
Interconsultas		205				206		
Total, de consultas	2,106	1,456	69.14	R	2,958	1,818	61.46	R
Ingresos		258				297		
Egresos	373	258	69.17	R	340	282	82.94	R
Intervenciones quirúrgicas	167	400	239.52	V	248	397	160.08	R
Procedimientos		4				114		
Días paciente	2,298	3,149	137.03	V	3,120	3,842	123.14	V
Días cama	3,240	3,105	95.83	A	3,367	3,458	102.70	V
Porcentaje de ocupación	70.93	101.42	142.99	V	92.66	111.10	119.90	V

Semaforización	Estatus
Cumpliendo con el 97.00% o más de sus metas	V
Cumpliendo entre el 90.00% y el 96.99% de sus metas	A
Cumpliendo con el 89.99% o menos de sus metas	R

 No Aplica

NEUROLOGÍA 403 C

Principales motivos de Consulta enero - marzo 2024

Código	Causa	Femenino	Masculino	Total	%
G402	Epilepsia y síndromes epilépticos sintomáticos relacionados con localizaciones (focales)(parciales) y con ataques parciales complejos	108	107	215	11.83
G20X	Enfermedad de Parkinson	53	59	112	6.16
G400	Epilepsia y síndromes epilépticos idiopáticos relacionados con localizaciones (focales)(parciales) y con ataques de inicio localizado	60	50	110	6.05
S069	Traumatismo intracraneal, no especificado	22	55	77	4.24
M511	Trastornos de disco lumbar y otros, con radiculopatía	42	21	63	3.47
M544	Lumbago con ciática	41	13	54	2.97
D320	Tumor benigno de las meninges cerebrales	36	15	51	2.81
G409	Epilepsia, tipo no especificado	19	26	45	2.48
D352	Tumor benigno de la hipófisis	27	17	44	2.42
G500	Neuralgia del trigémino	36	8	44	2.42
D430	Tumor de comportamiento incierto o desconocido del encéfalo, supratentorial	22	20	42	2.31
D35002	Macro adenoma de la hipófisis	21	17	38	2.09
M501	Trastorno de disco cervical con radiculopatía	28	6	34	1.87
Q282	Malformación arteriovenosa de los vasos cerebrales	22	12	34	1.87
G401	Epilepsia y síndromes epilépticos sintomáticos relacionados con localizaciones (focales)(parciales) y con ataques parciales simples	16	17	33	1.82
D330	Tumor benigno del encéfalo, supratentorial	18	10	28	1.54
G443	Cefalea postraumática crónica	6	22	28	1.54
G442	Cefalea debida a tensión	19	7	26	1.43
G911	Hidrocefalo obstructivo	11	9	20	1.10
G930	Quiste cerebral	14	4	18	0.99
	Otros	390	312	702	38.61
TOTAL		1,011	807	1,818	100.00

NEUROLOGÍA 403 C

Principales motivos de Consulta por grupo de Edad y Sexo enero - marzo 2024

Causa	-1		1 - 4		5 - 14		15 - 19		20 - 24		25 - 44	
	f	m	f	m	f	m	f	m	f	m	f	m
Epilepsia y síndromes epilépticos sintomáticos relacionados con localizaciones (focales)(parciales) y con ataques parciales complejos	0	0	0	1	1	3	7	13	15	32	46	31
Enfermedad de Parkinson	0	0	0	0	0	0	0	0	0	0	1	1
Epilepsia y síndromes epilépticos idiopáticos relacionados con localizaciones (focales)(parciales) y con ataques de inicio localizado	0	0	0	0	0	0	8	5	9	14	27	12
Traumatismo intracraneal, no especificado	0	0	1	0	5	1	1	5	2	8	4	19
Trastornos de disco lumbar y otros, con radiculopatía	0	0	0	0	0	0	0	1	0	0	6	7
Lumbago con ciática	0	0	0	0	0	0	0	0	0	1	4	2
Tumor benigno de las meninges cerebrales	0	0	0	0	0	0	0	0	1	0	9	5
Epilepsia, tipo no especificado	0	0	0	1	3	3	2	2	2	6	5	12
Tumor benigno de la hipófisis	0	0	0	0	0	0	2	1	1	1	7	4
Neuralgia del trigémino	0	0	0	0	0	0	0	0	0	0	5	2
Tumor de comportamiento incierto o desconocido del encéfalo, supratentorial	0	0	0	0	0	0	0	0	1	2	7	9
Macro adenoma de la hipófisis	0	0	0	0	0	0	1	0	0	1	9	2
Trastorno de disco cervical con radiculopatía	0	0	0	0	0	0	0	0	0	0	5	2
Malformación arteriovenosa de los vasos cerebrales	0	0	0	0	0	0	0	0	2	0	8	6
Epilepsia y síndromes epilépticos sintomáticos relacionados con localizaciones (focales)(parciales) y con ataques parciales simples	0	0	0	0	0	0	3	2	1	2	9	7
Tumor benigno del encéfalo, supratentorial	0	0	0	0	0	0	0	1	0	1	7	0
Cefalea postraumática crónica	0	0	0	0	0	0	0	0	1	0	1	9
Cefalea debida a tensión	0	0	0	0	0	0	1	0	1	1	6	2
Hidrocefalo obstructivo	0	0	0	0	0	0	0	1	1	0	7	4
Quiste cerebral	0	0	1	0	0	0	0	1	1	1	5	1
Otros	1	0	0	2	0	4	8	16	14	29	93	96
TOTAL	1	0	2	4	9	11	33	48	52	99	271	233

NEUROLOGÍA 403 C

Principales motivos de Consulta por grupo de Edad y Sexo enero - marzo 2024

Causa	45 - 59		60 - 64		65 o +		Total, Femenino	Total, Masculino	Total, general
	f	m	f	m	f	m			
Epilepsia y síndromes epilépticos sintomáticos relacionados con localizaciones (focales)(parciales) y con ataques parciales complejos	25	24	7	3	7	0	108	107	215
Enfermedad de Parkinson	11	22	4	7	37	29	53	59	112
Epilepsia y síndromes epilépticos idiopáticos relacionados con localizaciones (focales)(parciales) y con ataques de inicio localizado	10	11	1	4	5	4	60	50	110
Traumatismo intracraneal, no especificado	2	13	2	3	5	6	22	55	77
Trastornos de disco lumbar y otros, con radiculopatía	17	7	9	3	10	3	42	21	63
Lumbago con ciática	17	5	6	0	14	5	41	13	54
Tumor benigno de las meninges cerebrales	19	7	4	1	3	2	36	15	51
Epilepsia, tipo no especificado	7	2	0	0	0	0	19	26	45
Tumor benigno de la hipófisis	11	7	2	1	4	3	27	17	44
Neuralgia del trigémino	16	5	10	1	5	0	36	8	44
Tumor de comportamiento incierto o desconocido del encéfalo, supratentorial	8	2	1	5	5	2	22	20	42
Macro adenoma de la hipófisis	6	9	2	1	3	4	21	17	38
Trastorno de disco cervical con radiculopatía	16	0	3	1	4	3	28	6	34
Malformación arteriovenosa de los vasos cerebrales	8	3	1	2	3	1	22	12	34
Epilepsia y síndromes epilépticos sintomáticos relacionados con localizaciones (focales)(parciales) y con ataques parciales simples	2	4	0	0	1	2	16	17	33
Tumor benigno del encéfalo, supratentorial	5	2	1	2	5	4	18	10	28
Cefalea postraumática crónica	1	8	1	2	2	3	6	22	28
Cefalea debida a tensión	5	2	1	0	5	2	19	7	26
Hidrocefalo obstructivo	2	4	0	0	1	0	11	9	20
Quiste cerebral	4	1	1	0	2	0	14	4	18
Otros	151	96	42	23	81	46	390	312	702
TOTAL	343	234	98	59	202	119	1,011	807	1,818

NEUROLOGÍA 403 C

Principales diagnósticos de Egreso enero – marzo 2024

Código	Causa	Femenino	Masculino	Total
I620	Hemorragia subdural (aguda) (no traumática)	2	18	20
D430	Tumor de comportamiento incierto o desconocido del encéfalo, supratentorial	6	10	16
S065	Hemorragia subdural traumática	3	13	16
D352	Tumor benigno de la hipófisis	4	8	12
G911	Hidrocefalo obstructivo	5	5	10
D420	Tumor de comportamiento incierto o desconocido de las meninges cerebrales	3	6	9
I671	Aneurisma cerebral, sin ruptura	8	1	9
I610	Hemorragia intracerebral en hemisferio, subcortical	2	6	8
M511	Trastornos de disco lumbar y otros, con radiculopatía	6	2	8
S020	Fractura de la bóveda del cráneo	1	6	7
S064	Hemorragia epidural	0	7	7
D330	Tumor benigno del encéfalo, supratentorial	2	4	6
D443	Tumor de comportamiento incierto o desconocido de la glándula hipófisis	5	1	6
Q282	Malformación arteriovenosa de los vasos cerebrales	4	2	6
M510	Trastornos de discos intervertebrales lumbares y otros, con mielopatía	5	0	5
G500	Neuralgia del trigémino	3	1	4
C710	Tumor maligno del cerebro, excepto lóbulos y ventrículos	2	1	3
D320	Tumor benigno de las meninges cerebrales	2	1	3
G401	Epilepsia y síndromes epilépticos sintomáticos relacionados con localizaciones (focales)(parciales)	2	1	3
G910	Hidrocefalo comunicante	3	0	3
	Otros	51	70	121
TOTAL		119	163	282

NEUROLOGÍA 403 C

Principales diagnósticos de Egreso por grupo de Edad y Sexo enero - marzo 2024

Causa	15 - 19		20 - 24		25 - 44	
	f	m	f	m	f	m
Hemorragia subdural (aguda) (no traumática)	0	0	0	1	0	3
Tumor de comportamiento incierto o desconocido del encéfalo, supratentorial	0	0	0	0	2	2
Hemorragia subdural traumática	0	0	1	1	0	3
Tumor benigno de la hipófisis	0	1	0	0	1	0
Hidrocefalo obstructivo	0	1	0	1	1	2
Tumor de comportamiento incierto o desconocido de las meninges cerebrales	1	0	0	0	1	3
Aneurisma cerebral, sin ruptura	0	0	0	0	0	1
Hemorragia intracerebral en hemisferio, subcortical	0	0	0	0	1	2
Trastornos de disco lumbar y otros, con radiculopatía	0	0	0	0	0	0
Fractura de la bóveda del cráneo	0	0	0	2	0	4
Hemorragia epidural	0	1	0	0	0	5
Tumor benigno del encéfalo, supratentorial	0	1	0	0	1	1
Tumor de comportamiento incierto o desconocido de la glándula hipófisis	0	0	0	0	3	0
Malformación arteriovenosa de los vasos cerebrales	0	0	0	0	4	1
Trastornos de discos intervertebrales lumbares y otros, con mielopatía	0	0	0	0	0	0
Neuralgia del trigémino	0	0	0	0	0	0
Tumor maligno del cerebro, excepto lóbulos y ventrículos	0	0	0	0	1	0
Tumor benigno de las meninges cerebrales	0	0	0	0	0	0
Epilepsia y síndromes epilépticos sintomáticos relacionados con localizaciones (focales)(parciales)	0	0	1	0	1	1
Hidrocefalo comunicante	0	0	0	0	1	0
Otros	0	3	2	5	11	18
TOTAL	1	7	4	10	28	46

NEUROLOGÍA 403 C

Principales diagnósticos de Egreso por grupo de Edad y Sexo enero - marzo 2024

Causa	45 - 59		60 - 64		65 o +		Total, femenino	Total, masculino	Total, general
	f	m	f	m	f	m			
Hemorragia subdural (aguda) (no traumática)	0	3	0	2	2	9	2	18	20
Tumor de comportamiento incierto o desconocido del encéfalo, supratentorial	3	5	0	2	1	1	6	10	16
Hemorragia subdural traumática	1	3	0	1	1	5	3	13	16
Tumor benigno de la hipófisis	2	4	0	1	1	2	4	8	12
Hidrocefalo obstructivo	3	1	1	0	0	0	5	5	10
Tumor de comportamiento incierto o desconocido de las meninges cerebrales	0	1	0	1	1	1	3	6	9
Aneurisma cerebral, sin ruptura	4	0	1	0	3	0	8	1	9
Hemorragia intracerebral en hemisferio, subcortical	0	2	1	1	0	1	2	6	8
Trastornos de disco lumbar y otros, con radiculopatía	3	1	1	0	2	1	6	2	8
Fractura de la bóveda del cráneo	1	0	0	0	0	0	1	6	7
Hemorragia epidural	0	1	0	0	0	0	0	7	7
Tumor benigno del encéfalo, supratentorial	0	2	1	0	0	0	2	4	6
Tumor de comportamiento incierto o desconocido de la glándula hipófisis	1	0	0	0	1	1	5	1	6
Malformación arteriovenosa de los vasos cerebrales	0	1	0	0	0	0	4	2	6
Trastornos de discos intervertebrales lumbares y otros, con mielopatía	1	0	2	0	2	0	5	0	5
Neuralgia del trigémino	2	1	0	0	1	0	3	1	4
Tumor maligno del cerebro, excepto lóbulos y ventrículos	1	1	0	0	0	0	2	1	3
Tumor benigno de las meninges cerebrales	1	1	0	0	1	0	2	1	3
Epilepsia y síndromes epilépticos sintomáticos relacionados con localizaciones (focales)(parciales)	0	0	0	0	0	0	2	1	3
Hidrocefalo comunicante	0	0	1	0	1	0	3	0	3
Otros	21	26	8	8	9	10	51	70	121
TOTAL	44	53	16	16	26	31	119	163	282

NEUROLOGÍA 403 C

Principales causas de Defunción enero - marzo 2024

Código	Causa	Femenino	Masculino	Total
C729	Tumor maligno del sistema nervioso central, sin otra especificación	1	1	2
D320	Tumor benigno de las meninges cerebrales	2	0	2
D352	Tumor benigno de la hipófisis	0	2	2
D430	Tumor de comportamiento incierto o desconocido del encéfalo, supratentorial	1	1	2
R572	Choque séptico	0	2	2
A066	Absceso amebiano del cerebro	1	0	1
A419	Sepsis, no especificada	0	1	1
B431	Absceso cerebral feomicotico	1	0	1
C716	Tumor maligno del cerebelo	1	0	1
D330	Tumor benigno del encéfalo, supratentorial	0	1	1
D420	Tumor de comportamiento incierto o desconocido de las meninges cerebrales	1	0	1
D443	Tumor de comportamiento incierto o desconocido de la glándula hipófisis	1	0	1
G031	Meningitis crónica	1	0	1
G911	Hidrocefalo obstructivo	1	0	1
G912	Hidrocefalo de presión normal	0	1	1
I604	Hemorragia subaracnoidea de arteria basilar	0	1	1
I606	Hemorragia subaracnoidea de otras arterias intracraneales	1	0	1
I609	Hemorragia subaracnoidea, no especificada	1	0	1
I610	Hemorragia intracerebral en hemisferio, subcortical	0	1	1
I620	Hemorragia subdural (aguda) (no traumática)	0	1	1
	Otros	2	2	4
TOTAL		15	14	29

NEUROLOGÍA 403 C

Principales causas de Defunción por grupo de Edad y Sexo enero - marzo 2024

Causa	15 - 19		20 - 24		25 - 44		45 - 59	
	f	m	f	m	f	m	f	m
Tumor maligno del sistema nervioso central, sin otra especificación	0	0	1	0	0	0	0	1
Tumor benigno de las meninges cerebrales	0	0	0	0	0	0	1	0
Tumor benigno de la hipófisis	0	0	0	0	0	0	0	2
Tumor de comportamiento incierto o desconocido del encéfalo, supratentorial	0	0	0	0	0	1	0	0
Choque séptico	0	0	0	0	0	1	0	1
Absceso amebiano del cerebro	0	0	0	0	0	0	1	0
Sepsis, no especificada	0	0	0	0	0	0	0	0
Absceso cerebral feomicotico	0	0	0	0	1	0	0	0
Tumor maligno del cerebelo	0	0	0	0	0	0	1	0
Tumor benigno del encéfalo, supratentorial	0	0	0	0	0	0	0	1
Tumor de comportamiento incierto o desconocido de las meninges cerebrales	1	0	0	0	0	0	0	0
Tumor de comportamiento incierto o desconocido de la glándula hipófisis	0	0	0	0	1	0	0	0
Meningitis crónica	0	0	0	0	0	0	1	0
Hidrocefalo obstructivo	0	0	0	0	0	0	1	0
Hidrocefalo de presión normal	0	0	0	0	0	0	0	1
Hemorragia subaracnoidea de arteria basilar	0	0	0	0	0	0	0	1
Hemorragia subaracnoidea de otras arterias intracraneales	0	0	0	0	0	0	0	0
Hemorragia subaracnoidea, no especificada	0	0	0	0	0	0	0	0
Hemorragia intracerebral en hemisferio, subcortical	0	0	0	0	0	0	0	1
Hemorragia subdural (aguda) (no traumática)	0	0	0	0	0	0	0	0
Otros	0	0	0	0	0	1	1	1
TOTAL	1	0	1	0	2	3	6	9

NEUROLOGÍA 403 C

Principales causas de Defunción por grupo de Edad y Sexo enero – marzo 2024

Causa	60 - 64		65 o +		Total, femenino	Total, masculino	Total, general
	f	m	f	m			
Tumor maligno del sistema nervioso central, sin otra especificación	0	0	0	0	1	1	2
Tumor benigno de las meninges cerebrales	0	0	1	0	2	0	2
Tumor benigno de la hipófisis	0	0	0	0	0	2	2
Tumor de comportamiento incierto o desconocido del encéfalo, supratentorial	0	0	1	0	1	1	2
Choque séptico	0	0	0	0	0	2	2
Absceso amebiano del cerebro	0	0	0	0	1	0	1
Sepsis, no especificada	0	1	0	0	0	1	1
Absceso cerebral feomicotico	0	0	0	0	1	0	1
Tumor maligno del cerebelo	0	0	0	0	1	0	1
Tumor benigno del encéfalo, supratentorial	0	0	0	0	0	1	1
Tumor de comportamiento incierto o desconocido de las meninges cerebrales	0	0	0	0	1	0	1
Tumor de comportamiento incierto o desconocido de la glándula hipófisis	0	0	0	0	1	0	1
Meningitis crónica	0	0	0	0	1	0	1
Hidrocefalo obstructivo	0	0	0	0	1	0	1
Hidrocefalo de presión normal	0	0	0	0	0	1	1
Hemorragia subaracnoidea de arteria basilar	0	0	0	0	0	1	1
Hemorragia subaracnoidea de otras arterias intracraneales	0	0	1	0	1	0	1
Hemorragia subaracnoidea, no especificada	0	0	1	0	1	0	1
Hemorragia intracerebral en hemisferio, subcortical	0	0	0	0	0	1	1
Hemorragia subdural (aguda) (no traumática)	0	0	0	1	0	1	1
Otros	0	0	1	0	2	2	4
TOTAL	0	1	5	1	15	14	29

NEUROLOGÍA 403 C

Principales Cirugías y Procedimientos enero - marzo 2024

Código	Causa	Femenino	Masculino	Total
1.24	Otras craneotomías	31	45	76
2.34	Derivación ventricular a la cavidad y órganos abdominales	14	29	43
38.93	Cateterismo venoso, no clasificado bajo otro concepto	21	13	34
88.41	Arteriografía de las arterias cerebrales	14	17	31
1.25	Otras craniectomías	11	17	28
1.23	Reapertura de craneotomía	9	17	26
1.2401	Relación de trépanos precoronar	2	23	25
1.39	Otras incisiones cerebrales	4	15	19
022X	Ventriculostomía	6	13	19
2.33	Derivación ventricular a la cavidad torácica	5	9	14
1.5902	Abordaje endonasal endoscópico	8	4	12
0.28	Imagen intravascular de otro(s) vaso(s) especificado(s)	6	4	10
00.D8	Ultrasonido terapéutico	7	2	9
80.51	Excisión de disco intervertebral	5	3	8
21.05	Control de epistaxis por ligadura de la arteria maxilar a través del seno maxilar	3	3	6
0.01	Econografía terapéutica de vasos de cabeza y cuello	3	2	5
2.31	Derivación ventricular a estructuras en cabeza y cuello	3	2	5
2.42	Sustitución de derivación ventricular	3	2	5
3.09	Otra exploración y descompresión del conducto espinal	1	4	5
4.41	Descompresión de raíz de nervio trigémino	2	3	5
	Otros	66	60	126
TOTAL		224	287	511

NEUROLOGÍA 403 C

Principales Cirugías y Procedimientos por grupo de Edad y Sexo enero - marzo 2024

Causa	< -1		1 - 4		5 - 14		15 - 19		20 - 24		45 - 44	
	f	m	f	m	F	m	f	m	f	m	f	m
Otras craneotomías	0	0	0	0	0	0	0	0	1	2	6	12
Derivación ventricular a la cavidad y órganos abdominales	1	0	0	0	0	0	0	3	0	2	6	15
Cateterismo venoso, no clasificado bajo otro concepto	0	0	0	0	0	0	0	0	0	0	6	4
Arteriografía de las arterias cerebrales	0	0	0	0	0	0	0	0	2	0	4	7
Otras craniectomías	0	0	0	0	0	0	0	0	1	1	3	6
Reapertura de craneotomía	0	0	0	0	0	0	0	0	0	0	4	6
Relación de trépanos precoronar	0	0	0	0	0	0	0	0	0	2	0	5
Otras incisiones cerebrales	0	0	0	0	0	0	0	0	0	1	1	3
Ventriculostomía	0	0	0	0	0	0	0	0	0	0	5	4
Derivación ventricular a la cavidad torácica	0	0	0	0	0	0	0	1	0	0	2	4
Abordaje endonasal endoscópico	0	0	0	0	0	0	0	0	0	0	4	1
Imagen intravascular de otro(s) vaso(s) especificado(s)	0	0	0	0	0	0	0	0	0	0	1	2
Ultrasonido terapéutico	0	0	0	0	0	0	0	0	0	0	1	0
Excisión de disco intervertebral	0	0	0	0	0	0	0	0	0	0	0	0
Control de epistaxis por ligadura de la arteria maxilar a través del seno maxilar	0	0	0	0	0	0	0	0	0	0	0	1
Econografía terapéutica de vasos de cabeza y cuello	0	0	0	0	0	0	1	0	0	0	0	0
Derivación ventricular a estructuras en cabeza y cuello	0	0	0	0	0	0	0	0	0	0	0	0
Sustitución de derivación ventricular	0	0	0	0	0	0	0	0	0	0	3	0
Otra exploración y descompresión del conducto espinal	0	0	0	0	0	0	0	0	0	0	0	0
Descompresión de raíz de nervio trigémino	0	0	0	0	0	0	0	0	0	0	0	0
Otros	0	0	0	0	0	0	1	0	3	1	12	23
TOTAL	1	0	0	0	0	0	2	4	7	9	58	93

NEUROLOGÍA 403 C

Principales Cirugías y Procedimientos por grupo de Edad y Sexo enero - marzo 2024

Causa	45 - 59		60 - 64		65 o +		Total, Femenino	Total, masculino	Total, General
	f	m	f	m	f	m			
Otras craneotomías	11	17	2	4	11	10	31	45	76
Derivación ventricular a la cavidad y órganos abdominales	4	8	3	0	0	1	14	29	43
Cateterismo venoso, no clasificado bajo otro concepto	10	4	2	3	3	2	21	13	34
Arteriografía de las arterias cerebrales	5	7	0	3	3	0	14	17	31
Otras craniectomías	2	9	2	1	3	0	11	17	28
Reapertura de craneotomía	0	6	3	1	2	4	9	17	26
Relación de trépanos precoronar	0	5	0	2	2	9	2	23	25
Otras incisiones cerebrales	0	3	1	2	2	6	4	15	19
Ventriculostomía	0	9	0	0	1	0	6	13	19
Derivación ventricular a la cavidad torácica	2	3	1	0	0	1	5	9	14
Abordaje endonasal endoscópico	3	0	0	1	1	2	8	4	12
Imagen intravascular de otro(s) vaso(s) especificado(s)	3	0	0	2	2	0	6	4	10
Ultrasonido terapéutico	5	1	0	1	1	0	7	2	9
Excisión de disco intervertebral	3	2	1	1	1	0	5	3	8
Control de epistaxis por ligadura de la arteria maxilar a través del seno maxilar	2	1	0	1	1	0	3	3	6
Econografía terapéutica de vasos de cabeza y cuello	2	2	0	0	0	0	3	2	5
Derivación ventricular a estructuras en cabeza y cuello	1	2	0	0	2	0	3	2	5
Sustitución de derivación ventricular	0	2	0	0	0	0	3	2	5
Otra exploración y descompresión del conducto espinal	1	2	0	1	0	1	1	4	5
Descompresión de raíz de nervio trigémino	1	3	0	0	1	0	2	3	5
Otros	30	22	11	3	9	11	66	60	126
TOTAL	85	108	26	26	45	47	224	287	511

NEUROLOGÍA 403 C

Recursos Humanos enero - marzo 2024

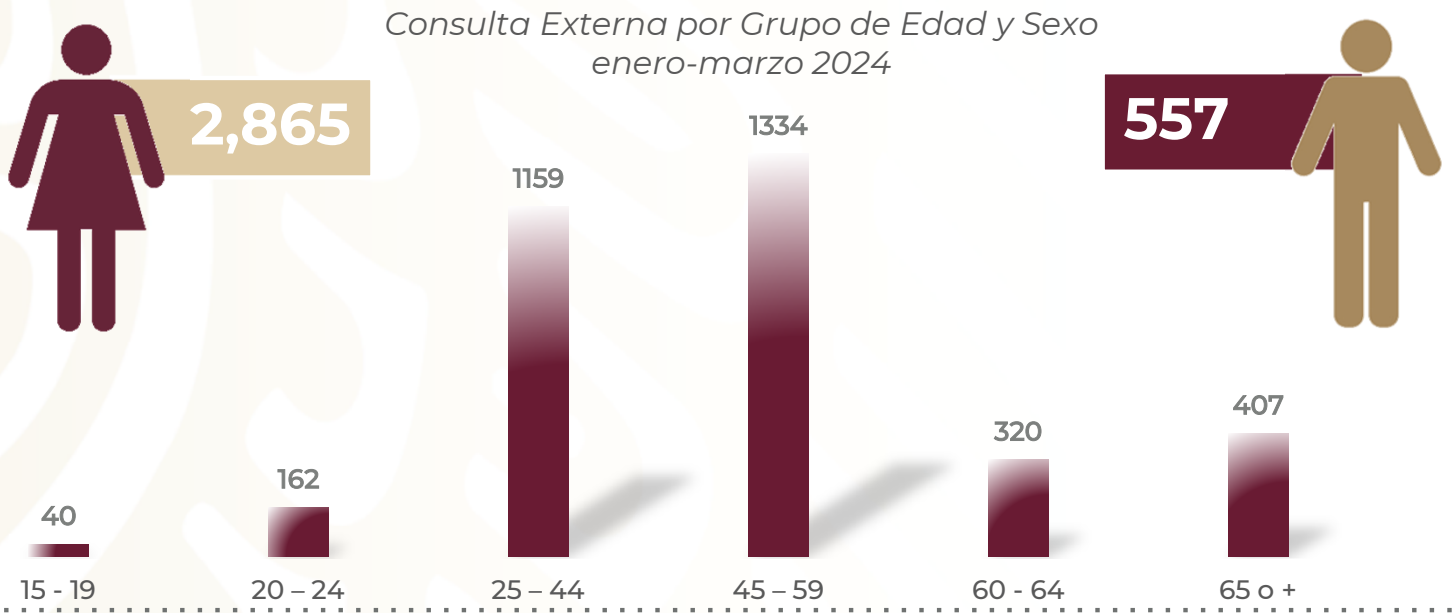
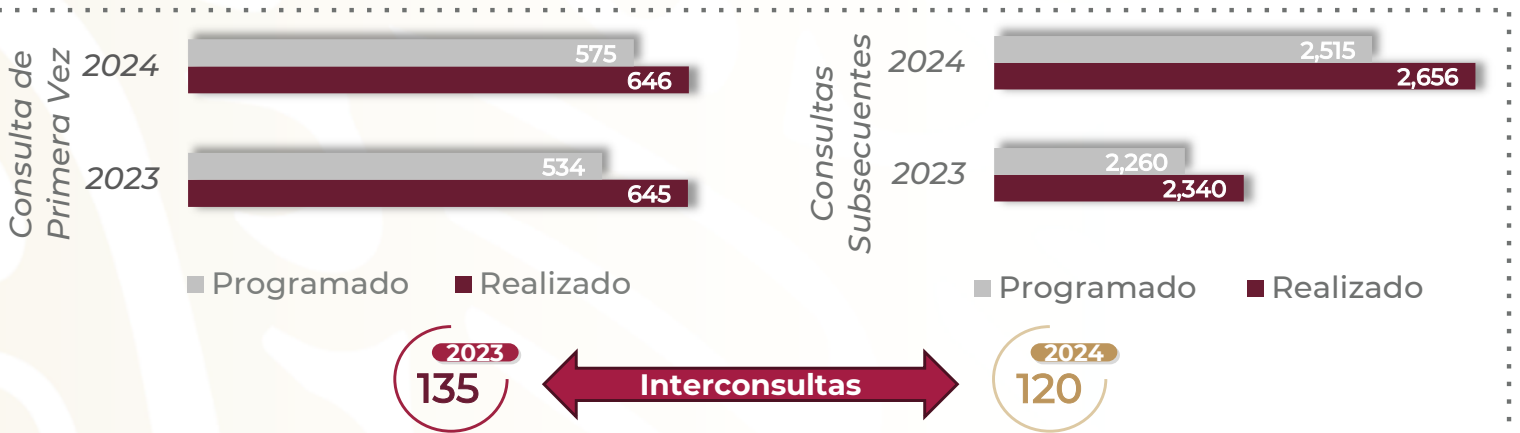
Categoría	Turno					Total
	Completo	Matutino	Vespertino	Nocturno	Sab, dom y fest	
Rama médica						
Jefe de Servicios	0	2	1	2	0	5
Médico Especialista A	0	8	2	0	1	11
Médico Especialista B	0	3	1	1	1	6
Médico Especialista C	0	8	1	0	0	9
Rama de enfermería						
Jefe de Enfermeras C	0	0	1	0	0	1
Enfermera Jefe de Servicios	0	1	0	1	0	2
Enfermera Especialista A	0	1	2	1	0	4
Enfermera General Titulada A	0	9	7	13	0	29
Auxiliar de Enfermera A	0	5	0	2	0	7
Enfermera General Titulada B	0	2	2	0	0	4
Auxiliar de Enfermera B	0	0	1	2	0	3
Enfermera Especialista B	0	0	1	0	0	1
Enfermera General Titulada C	0	15	11	16	0	42
Enfermera Especialista C	0	5	2	3	0	10
Rama médica eventual						
Médico Especialista A	0	1	2	0	1	4
Investigadores						
Investigador en Ciencias Médicas F	0	1	0	0	0	1
Investigador en Ciencias Médicas B	0	1	0	0	0	1
Investigador en Ciencias Médicas C	0	1	0	0	0	1

NEUROLOGÍA 403 C

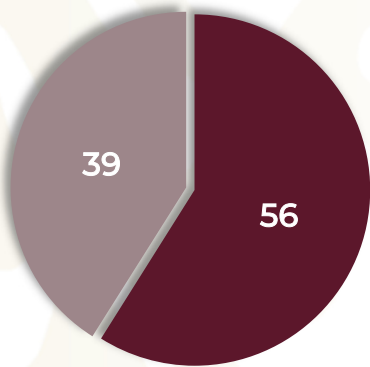
Recursos Humanos enero - marzo 2024

Categoría	Turno					Total
	Completo	Matutino	Vespertino	Nocturno	Sab, dom y fest	
Rama paramédica						
Técnico Radiólogo o en Radioterapia	0	1	0	0	0	1
Aux. Técnico de Diagnostico al Tratamiento	0	1	0	0	0	1
Inhaloterapeuta	0	1	0	0	0	1
Afanadora	0	4	3	4	5	16
Camillero	0	1	1	4	2	8
Rama paramédica eventual						
Afanadora	0	1	0	0	0	1
Camillero	0	2	1	0	0	3
Rama administrativa						
Soporte Administrativo C	1	0	0	0	0	1
Apoyo Administrativo en Salud A7	0	1	0	2	0	3
Apoyo Administrativo en Salud A6	0	8	0	2	0	10
Apoyo Administrativo en Salud A5	0	1	1	0	0	2
Apoyo Administrativo en Salud A4	0	3	2	2	0	7
Apoyo Administrativo en Salud A3	0	2	2	0	2	6
Apoyo Administrativo en Salud A2	0	2	3	0	1	6
Total	1	91	47	55	13	207

REUMATOLOGÍA 404 A



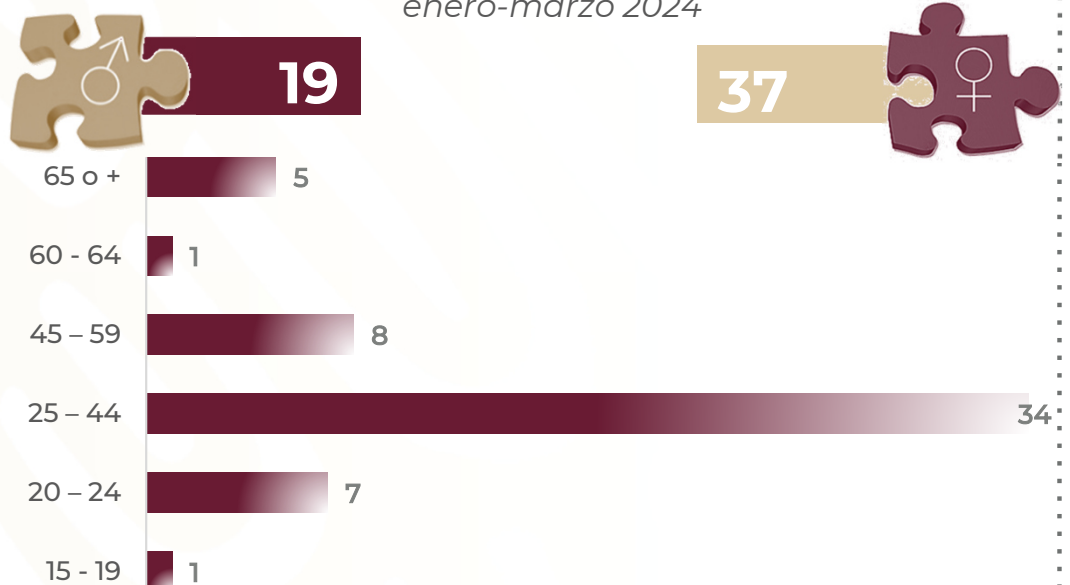
Egresos enero-marzo 2024



■ Programado
■ Realizado

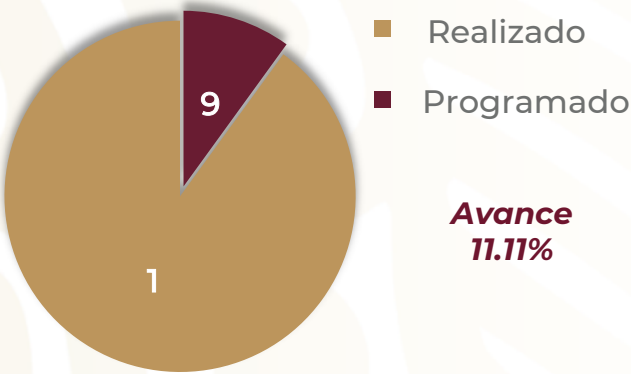
Avance
143.59%

Egresos por Grupo de Edad y Sexo enero-marzo 2024



REUMATOLOGÍA 404 A

Cirugías enero-marzo 2024



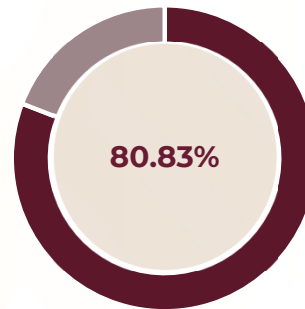
Procedimientos enero-marzo 2024



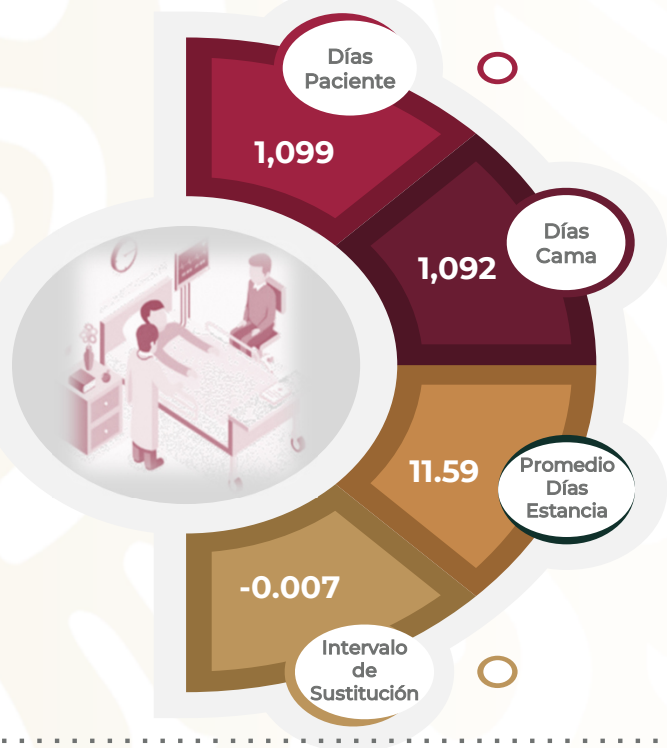
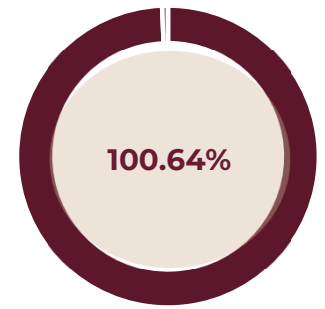
Procedimientos enero-marzo 2023

2023

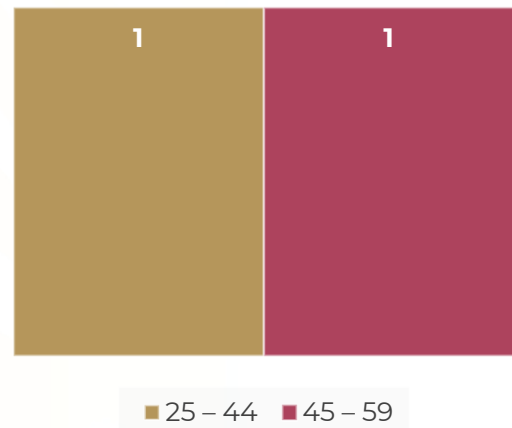
% Ocupación Hospitalaria enero-marzo 2023



% Ocupación Hospitalaria enero-marzo 2024



Defunciones por Grupo de Edad enero-marzo 2024



Defunciones por Sexo enero-marzo 2024



REUMATOLOGÍA 404 A

Comparativo de Productividad enero - marzo 2023/2024

Actividad	2023				2024			
	Programado	Realizado	% de Avance	Status	Programado	Realizado	% de Avance	Status
Consultas de primera vez	534	645	120.79	V	575	646	112.35	V
Consultas subsecuentes	2,260	2,340	103.54	V	2,515	2,656	105.61	V
Interconsultas		135				120		
Total, de consultas	2,794	3,120	111.67	V	3,090	3,422	110.74	V
Ingresos		50				59		
Egresos	50	52	104.00	V	39	56	143.59	V
Intervenciones quirúrgicas	7	0	0.00	R	9	1	11.11	R
Procedimientos		0				24		
Días paciente	776	873	112.50	V	785	1,099	140.00	V
Días cama	900	1,080	120.00	V	910	1,092	120.00	V
Porcentaje de ocupación	86.22	80.83	93.75	A	86.26	100.64	116.67	V

Semaforización	Estatus
Cumpliendo con el 97.00% o más de sus metas	V
Cumpliendo entre el 90.00% y el 96.99% de sus metas	A
Cumpliendo con el 89.99% o menos de sus metas	R

 No Aplica

REUMATOLOGÍA 404 A

Principales motivos de Consulta enero - marzo 2024

Código	Causa	Femenino	Masculino	Total	%
M321	Lupus eritematoso sistémico con compromiso de órganos o sistemas	575	62	637	18.61
M059	Artritis reumatoidea seropositiva, sin otra especificación	499	50	549	16.04
M069	Artritis reumatoide, no especificada	408	46	454	13.27
M797	Fibromialgia	200	8	208	6.08
M150	Osteo artrosis primaria generalizada	189	14	203	5.93
M350	Síndrome seco [SJOGREN]	131	9	140	4.09
M100	Gota idiopática	8	113	121	3.54
M329	Lupus eritematoso sistémico, sin otra especificación	100	12	112	3.27
M340	Esclerosis sistémica progresiva	104	5	109	3.19
Z760	Consulta para repetición de receta	61	13	74	2.16
M331	Otras dermatomiositis	47	12	59	1.72
M130	Poliartritis, no especificada	32	10	42	1.23
M313	Granulomatosis de Wegener	28	14	42	1.23
L405	Artropatía psoriásica	30	11	41	1.20
D6891	Síndrome de anticuerpos antifosfolípidos	29	7	36	1.05
M450	Espondilitis anquilosante, sitios múltiples de la columna vertebral	14	22	36	1.05
M7931	Paniculitis química	28	7	35	1.02
M349	Esclerosis sistémica, no especificada	32	2	34	0.99
M154	(Osteo)artrosis erosiva	27	3	30	0.88
M469	Espondilopatía inflamatoria, no especificada	9	15	24	0.70
	Otros	314	122	436	12.74
TOTAL		2,865	557	3,422	100.00

REUMATOLOGÍA 404 A

Principales motivos de Consulta por grupo de Edad y Sexo enero - marzo 2024

Causa	15 - 19		20 - 24		25 - 44		45 - 59	
	f	m	f	m	f	m	f	m
Lupus eritematoso sistémico con compromiso de órganos o sistemas	9	3	66	9	312	28	140	16
Artritis reumatoidea seropositiva, sin otra especificación	1	4	9	1	156	7	212	21
Artritis reumatoide, no especificada	1	1	13	2	121	9	175	18
Fibromialgia	0	0	3	0	55	3	102	4
Osteo artrosis primaria generalizada	0	0	0	1	13	3	85	5
Síndrome seco [SJOUREN]	1	0	4	0	33	3	53	3
Gota idiopática	0	0	0	0	4	30	2	58
Lupus eritematoso sistémico, sin otra especificación	0	1	10	3	46	3	34	4
Esclerosis sistémica progresiva	0	0	1	0	25	1	46	1
Consulta para repetición de receta	1	0	4	3	18	3	26	3
Otras dermatomiositis	2	1	1	0	14	3	20	4
Poliartritis, no especificada	0	0	2	0	13	4	12	2
Granulomatosis de Wegener	1	2	1	1	17	6	6	5
Artropatía psoriásica	0	0	0	0	5	4	21	2
Síndrome de anticuerpos antifosfolípidos	1	0	4	0	18	4	3	2
Espondilitis anquilosante, sitios múltiples de la columna vertebral	0	0	0	3	5	12	4	6
Paniculitis química	0	0	0	0	9	1	14	6
Esclerosis sistémica, no especificada	0	0	0	1	8	1	16	0
(Osteo)artrosis erosiva	0	1	0	0	2	0	11	1
Espondilopatía inflamatoria, no especificada	0	0	0	0	3	4	5	9
Otros	5	5	11	9	104	49	134	43
TOTAL	22	18	129	33	981	178	1,121	213

REUMATOLOGÍA 404 A

Principales motivos de Consulta por grupo de Edad y Sexo enero – marzo 2024

Causa	60 - 64		65 o +		Total, Femenino	Total, Masculino	Total, general
	f	m	f	m			
Lupus eritematoso sistémico con compromiso de órganos o sistemas	26	2	22	4	575	62	637
Artritis reumatoidea seropositiva, sin otra especificación	56	5	65	12	499	50	549
Artritis reumatoide, no especificada	38	5	60	11	408	46	454
Fibromialgia	22	1	18	0	200	8	208
Osteo artrosis primaria generalizada	30	0	61	5	189	14	203
Síndrome seco [SJOUREN]	14	0	26	3	131	9	140
Gota idiopática	2	12	0	13	8	113	121
Lupus eritematoso sistémico, sin otra especificación	5	1	5	0	100	12	112
Esclerosis sistémica progresiva	11	0	21	3	104	5	109
Consulta para repetición de receta	7	4	5	0	61	13	74
Otras dermatomiositis	5	3	5	1	47	12	59
Poliartritis, no especificada	4	2	1	2	32	10	42
Granulomatosis de Wegener	1	0	2	0	28	14	42
Artropatía psoriásica	4	4	0	1	30	11	41
Síndrome de anticuerpos antifosfolípidos	2	1	1	0	29	7	36
Espondilitis anquilosante, sitios múltiples de la columna vertebral	4	1	1	0	14	22	36
Paniculitis química	2	0	3	0	28	7	35
Esclerosis sistémica, no especificada	2	0	6	0	32	2	34
(Osteo)artrosis erosiva	4	0	10	1	27	3	30
Espondilopatía inflamatoria, no especificada	1	2	0	0	9	15	24
Otros	26	11	34	5	314	122	436
TOTAL	266	54	346	61	2,865	557	3,422

REUMATOLOGÍA 404 A

Principales diagnósticos de Egresos enero – marzo 2024

Código	Causa	Femenino	Masculino	Total
M321	Lupus eritematoso sistémico con compromiso de órganos o sistemas	24	2	26
D690	Purpura alérgica	0	2	2
M339	Dermatopolimiositis, no especificada	2	0	2
M350	Síndrome seco [SJOJREN]	1	1	2
D508	Otras anemias por deficiencia de hierro	0	1	1
D686	Otra trombofilia	0	1	1
D688	Otros defectos especificados de la coagulación	1	0	1
G540	Trastornos del plexo braquial	1	0	1
G710	Distrofia muscular	0	1	1
J90X	Derrame pleural no clasificado en otra parte	1	0	1
K102	Afecciones inflamatorias de los maxilares	1	0	1
L418	Otras parapsoriasis	1	0	1
L959	Vasculitis limitada a la piel, sin otra especificación	0	1	1
M052	Vasculitis reumatoide	1	0	1
M069	Artritis reumatoide, no especificada	0	1	1
M150	Osteo artrosis primaria generalizada	1	0	1
M311	Microangiopatía trombótica	0	1	1
M317	Poliangiitis microscópica	0	1	1
M318	Otras vasculopatías necrotizantes especificadas	1	0	1
M340	Esclerosis sistémica progresiva	0	1	1
	Otros	2	6	8
TOTAL		37	19	56

REUMATOLOGÍA 404 A

Principales diagnósticos de Egresos por grupo de Edad y Sexo enero - marzo 2024

Causa	15 - 19		20 - 24		25 - 44		45 - 59	
	f	m	f	m	f	m	f	m
Lupus eritematoso sistémico con compromiso de órganos o sistemas	0	0	3	1	19	0	2	1
Purpura alérgica	0	1	0	1	0	0	0	0
Dermatopolimiositis, no especificada	0	0	0	0	1	0	0	0
Síndrome seco [SJOGREN]	0	0	0	0	0	0	1	0
Otras anemias por deficiencia de hierro	0	0	0	0	0	1	0	0
Otra trombofilia	0	0	0	0	0	0	0	0
Otros defectos especificados de la coagulación	0	0	0	0	1	0	0	0
Trastornos del plexo braquial	0	0	0	0	0	0	1	0
Distrofia muscular	0	0	0	0	0	1	0	0
Derrame pleural no clasificado en otra parte	0	0	0	0	1	0	0	0
Afecciones inflamatorias de los maxilares	0	0	0	0	0	0	1	0
Otras parapsoriasis	0	0	0	0	1	0	0	0
Vasculitis limitada a la piel, sin otra especificación	0	0	0	0	0	1	0	0
Vasculitis reumatoide	0	0	0	0	0	0	1	0
Artritis reumatoide, no especificada	0	0	0	0	0	0	0	0
Osteo artrosis primaria generalizada	0	0	0	0	0	0	0	0
Microangiopatía trombótica	0	0	0	0	0	1	0	0
Poliangiitis microscópica	0	0	0	0	0	1	0	0
Otras vasculopatías necrotizantes especificadas	0	0	0	0	1	0	0	0
Esclerosis sistémica progresiva	0	0	0	0	0	0	0	0
Otros	0	0	0	2	1	4	1	0
TOTAL	0	1	3	4	25	9	7	1

REUMATOLOGÍA 404 A

Principales diagnósticos de Egresos por grupo de Edad y Sexo enero – marzo 2024

Causa	60 - 64		65 o +		Total, femenino	Total, masculino	Total, general
	f	m	f	m			
Lupus eritematoso sistémico con compromiso de órganos o sistemas	0	0	0	0	24	2	26
Purpura alérgica	0	0	0	0	0	2	2
Dermatopolimiositis, no especificada	1	0	0	0	2	0	2
Síndrome seco [SJOGREN]	0	0	0	1	1	1	2
Otras anemias por deficiencia de hierro	0	0	0	0	0	1	1
Otra trombofilia	0	0	0	1	0	1	1
Otros defectos especificados de la coagulación	0	0	0	0	1	0	1
Trastornos del plexo braquial	0	0	0	0	1	0	1
Distrofia muscular	0	0	0	0	0	1	1
Derrame pleural no clasificado en otra parte	0	0	0	0	1	0	1
Afecciones inflamatorias de los maxilares	0	0	0	0	1	0	1
Otras parapsoriasis	0	0	0	0	1	0	1
Vasculitis limitada a la piel, sin otra especificación	0	0	0	0	0	1	1
Vasculitis reumatoide	0	0	0	0	1	0	1
Artritis reumatoide, no especificada	0	0	0	1	0	1	1
Osteo artrosis primaria generalizada	0	0	1	0	1	0	1
Microangiopatía trombótica	0	0	0	0	0	1	1
Poliangiitis microscópica	0	0	0	0	0	1	1
Otras vasculopatías necrotizantes especificadas	0	0	0	0	1	0	1
Esclerosis sistémica progresiva	0	0	0	1	0	1	1
Otros	0	0	0	0	2	6	8
TOTAL	1	0	1	4	37	19	56

REUMATOLOGÍA 404 A

Principales causas de Defunción enero - marzo 2024

Código	Causa	Femenino	Masculino	Total
K102	Afecciones inflamatorias de los maxilares	1	0	1
L418	Otras parapsoriasis	1	0	1
TOTAL		2	0	2

REUMATOLOGÍA 404 A

Principales causas de Defunción por grupo de Edad y Sexo enero - marzo 2024

Causa	15 - 19		20 - 24		25 - 44		45 - 59	
	f	m	f	m	f	m	f	m
Afecciones inflamatorias de los maxilares	0	0	0	0	0	0	1	0
Otras parapsoriasis	0	0	0	0	1	0	0	0
TOTAL	0	0	0	0	1	0	1	0

Causa	60 - 64		65 o +		Total, femenino	Total, masculino	Total, General
	f	m	f	m			
Afecciones inflamatorias de los maxilares	0	0	0	0	1	0	1
Otras parapsoriasis	0	0	0	0	1	0	1
TOTAL	0	0	0	0	2	0	2

REUMATOLOGÍA 404 A

Principales Cirugías y Procedimientos enero - marzo 2024

Código	Causa	Femenino	Masculino	Total
26.11	Biopsia cerrada (puncion-aspiracion con aguja fina) [PAAF] de glándula o conducto salival	20	4	24
86.11	Biopsia de piel y tejido subcutáneo	1	0	1
TOTAL		21	4	25

Principales Cirugías y Procedimientos por grupo de Edad y Sexo enero - marzo 2024

Causa	15 - 19		20 - 24		25 - 44		45 - 59	
	f	m	f	m	f	m	f	m
Biopsia cerrada (puncion-aspiracion con aguja fina) [PAAF] de glándula o conducto salival	0	0	0	1	5	0	11	1
Biopsia de piel y tejido subcutáneo	0	0	0	0	0	0	1	0
TOTAL	0	0	0	1	5	0	12	1

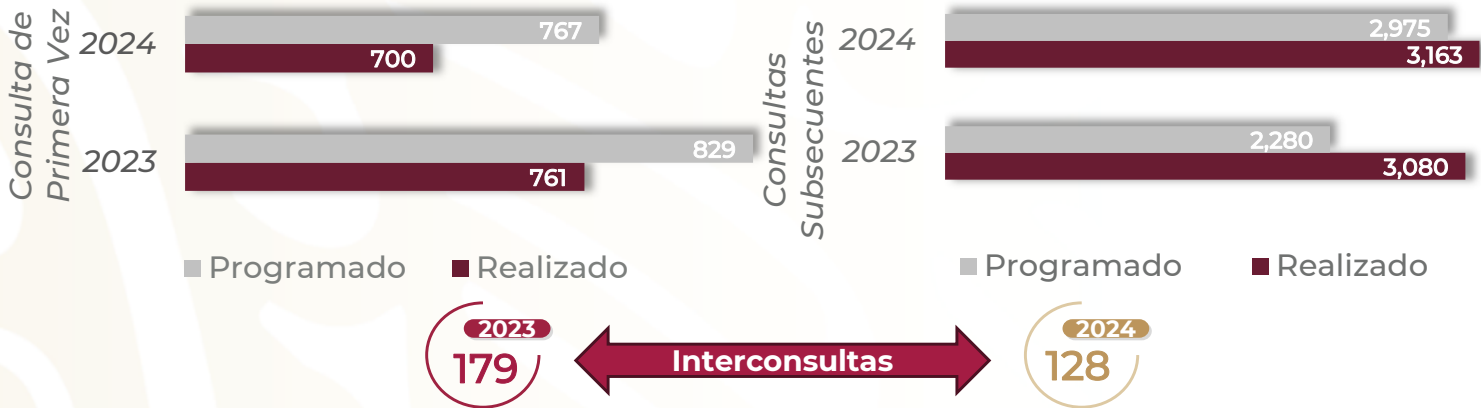
Causa	60 - 64		65 o +		Total, Femenino	Total, masculino	Total, General
	f	m	f	m			
Biopsia cerrada (puncion-aspiracion con aguja fina) [PAAF] de glándula o conducto salival	1	1	3	1	20	4	24
Biopsia de piel y tejido subcutáneo	0	0	0	0	1	0	1
TOTAL	1	1	3	1	21	4	25

REUMATOLOGÍA 404 A

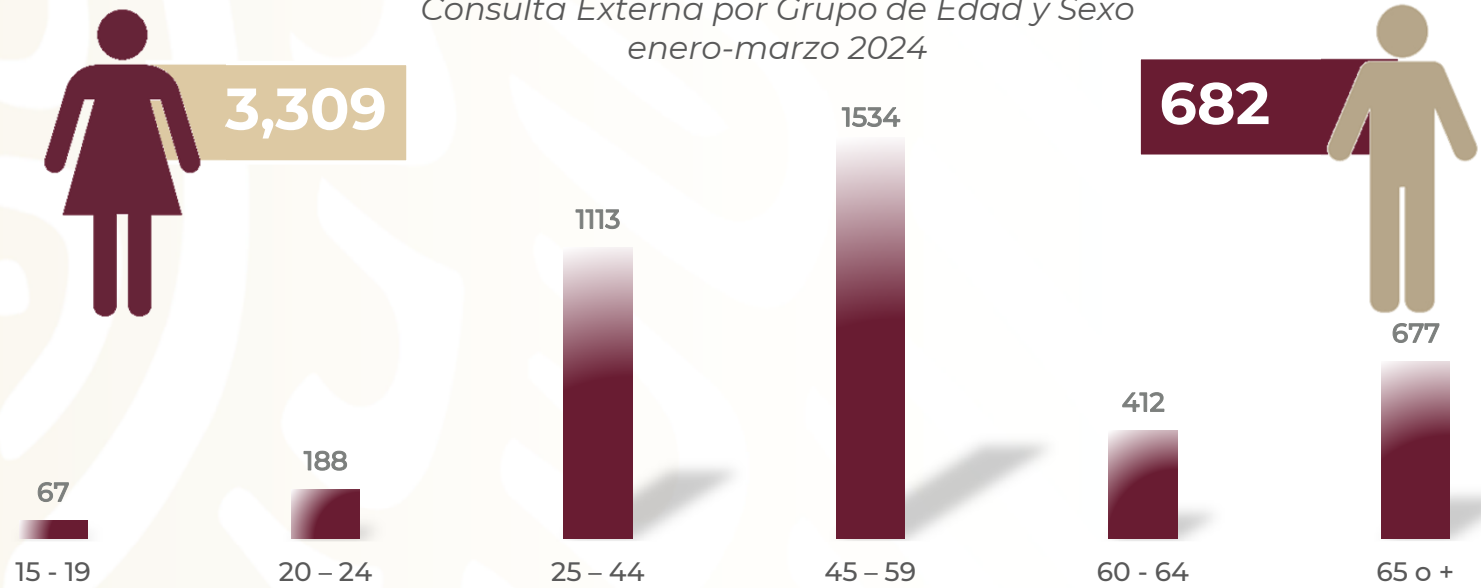
Recursos Humanos enero - marzo 2024

Categoría	Turno					Total
	Completo	Matutino	Vespertino	Nocturno	Sab, dom y fest	
Rama médica						
Jefe de Servicios	0	1	0	0	0	1
Médico Especialista A	0	1	0	0	0	1
Médico Especialista B	0	4	2	0	0	6
Médico Especialista C	0	2	0	0	0	2
Médico Especialista A eventual	0	0	1	0	0	1
Rama de enfermería						
Auxiliar de Enfermera A	0	0	0	1	0	1
Enfermera General Titulada C	0	2	0	0	0	2
Enfermera Especialista A	0	1	0	0	0	1
Rama Investigación						
Investigador en Ciencia Médicas D	0	1	0	0	0	1
Investigador en Ciencia Médicas F	0	2	0	0	0	2
Rama paramédica						
Afanadora	0	2	1	2	1	6
Camillero	0	0	1	1	0	2
Rama paramédica eventual						
Camillero	0	1	0	0	0	1
Rama administrativa						
Apoyo Administrativo en Salud A5	0	0	0	0	1	1
Apoyo Administrativo en Salud A4	0	1	0	0	0	1
Apoyo Administrativo en Salud A3	0	4	1	0	0	5
TOTAL	0	22	6	4	2	34

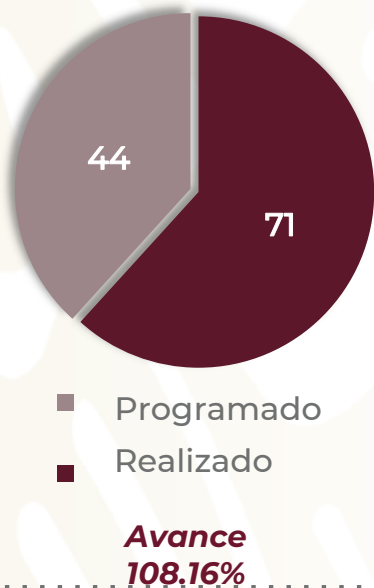
ENDOCRINOLOGÍA 404 B



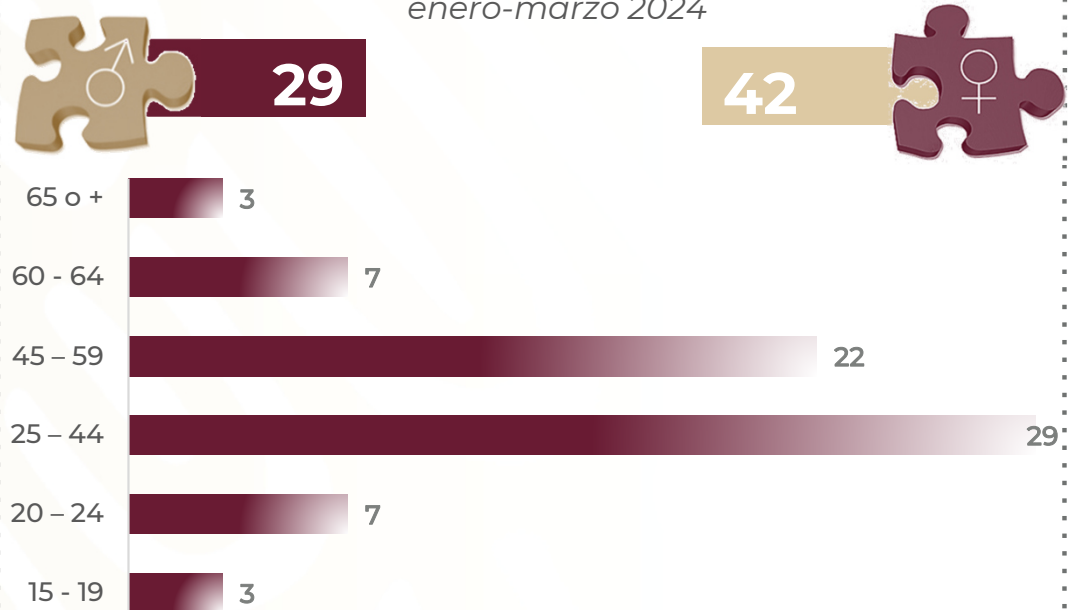
Consulta Externa por Grupo de Edad y Sexo enero-marzo 2024



Egresos enero-marzo 2024



Egresos por Grupo de Edad y Sexo enero-marzo 2024

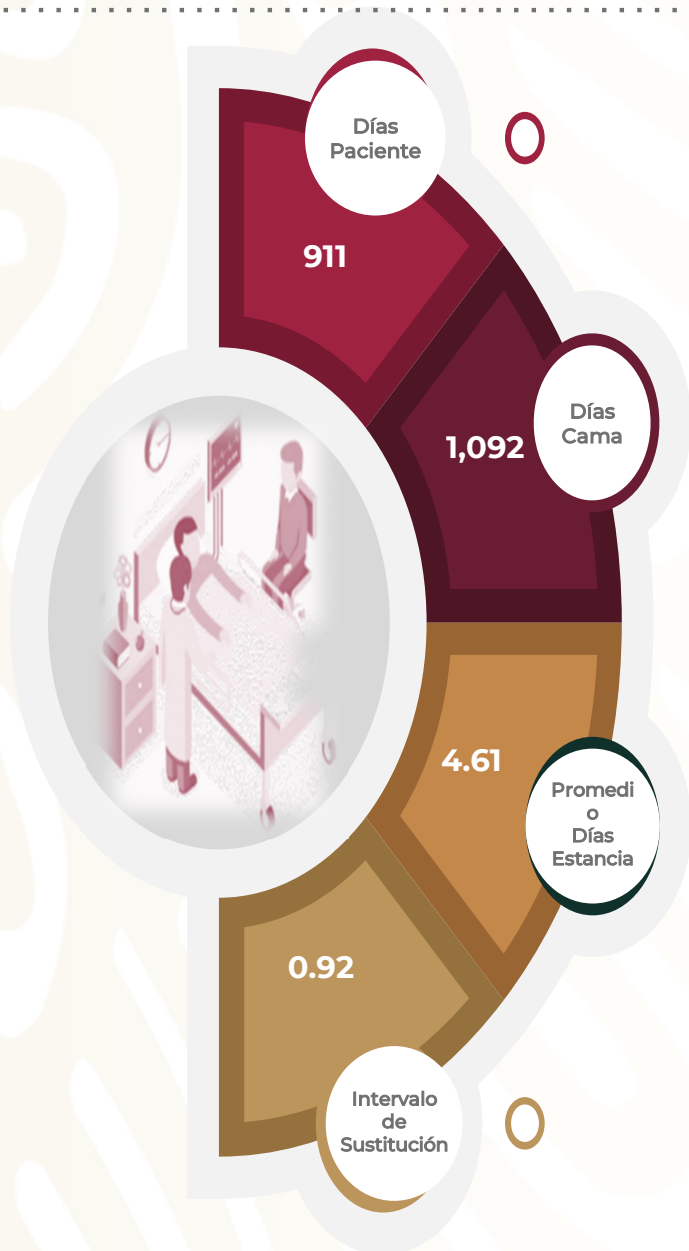


ENDOCRINOLOGÍA 404 B

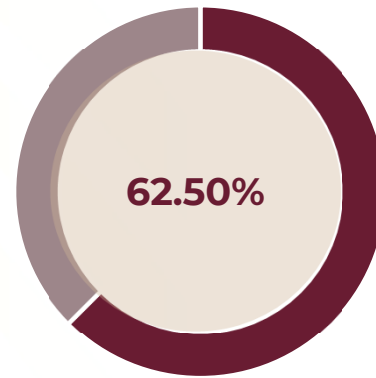
Procedimientos enero-marzo 2024



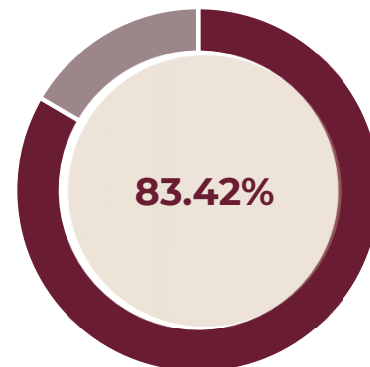
Procedimientos enero-marzo 2023



% Ocupación Hospitalaria enero-marzo 2023



% Ocupación Hospitalaria enero-marzo 2024



ENDOCRINOLOGÍA 404 B

Comparativo de Productividad enero - marzo 2023 / 2024

Actividad	2023				2024			
	Programado	Realizado	% de Avance	Status	Programado	Realizado	% de Avance	Status
Consultas de primera vez	829	761	91.80	A	767	700	91.26	A
Consultas subsecuentes	2,280	3,080	135.09	V	2,975	3,163	106.32	V
Interconsultas		179				128		
Total, de consultas	3,109	4,020	129.30	V	3,742	3,991	106.65	V
Ingresos		57				67		
Egresos	49	53	108.16	V	44	71	161.36	V
Procedimientos		194				204		
Días paciente	777	675	86.87	R	689	911	132.22	V
Días cama	900	1,080	120.00	V	910	1,092	120.00	V
Porcentaje de ocupación	86.33	62.50	72.39	R	75.71	83.42	110.18	V

Semaforización	Estatus
Cumpliendo con el 97.00% o más de sus metas	V
Cumpliendo entre el 90.00% y el 96.99% de sus metas	A
Cumpliendo con el 89.99% o menos de sus metas	R

No Aplica

ENDOCRINOLOGÍA 404 B

Principales motivos de Consulta enero - marzo 2024

Código	Causa	Femenino	Masculino	Total	%
E119	Diabetes mellitus tipo 2, sin mención de complicación	498	187	685	17.16
E03801	Hipotiroidismo primario	596	61	657	16.46
E039	Hipotiroidismo, no especificado	243	23	266	6.66
C73001	Carcinoma papilar de tiroides	222	18	240	6.01
E038	Otros hipotiroidismos especificados	211	21	232	5.81
E041	Nódulo tiroideo solitario no toxico	190	16	206	5.16
E050	Tirotoxicosis con bocio difuso	153	21	174	4.36
E118	Diabetes mellitus tipo 2, con complicaciones no especificadas	96	38	134	3.36
E890	Hipotiroidismo consecutivo a procedimientos	85	12	97	2.43
M810	Osteoporosis postmenopáusica, sin fractura patológica	92	0	92	2.31
E221	Hiperprolactinemia	62	12	74	1.85
E059	Tirotoxicosis, no especificada	61	10	71	1.78
E117	Diabetes mellitus tipo 2, con complicaciones multiples	41	19	60	1.50
D35002	Macro adenoma de la hipófisis	31	22	53	1.33
E032	Hipotiroidismo debido a medicamentos y a otras sustancias exógenas	38	8	46	1.15
E058	Otras tirotoxicosis	36	8	44	1.10
E112	Diabetes mellitus tipo 2, con complicaciones renales	23	16	39	0.98
E893	Hipopituitarismo consecutivo a procedimientos	14	23	37	0.93
E116	Diabetes mellitus tipo 2, con otras complicaciones especificadas	22	11	33	0.83
E040	Bocio difuso no toxico	28	4	32	0.80
	Otros	567	152	719	18.02
TOTAL		3,309	682	3,991	100.00

ENDOCRINOLOGÍA 404 B

Principales motivos de Consulta por grupo de Edad y Sexo enero - marzo 2024

Causa	15 - 19		20 - 24		25 - 44		45 - 59	
	f	m	f	m	f	m	f	m
Diabetes mellitus tipo 2, sin mención de complicación	5	2	9	2	77	34	218	86
Hipotiroidismo primario	5	1	30	12	188	19	243	11
Hipotiroidismo, no especificado	5	0	13	0	82	8	83	8
Carcinoma papilar de tiroides	2	1	4	1	74	4	83	3
Otros hipotiroidismos especificados	2	0	5	2	65	9	85	4
Nódulo tiroideo solitario no toxico	2	0	2	2	43	1	94	7
Tirotoxicosis con bocio difuso	4	1	15	2	58	8	59	9
Diabetes mellitus tipo 2, con complicaciones no especificadas	1	0	1	0	15	5	40	22
Hipotiroidismo consecutivo a procedimientos	2	0	2	0	34	7	29	2
Osteoporosis postmenopáusica, sin fractura patológica	0	0	0	0	1	0	24	0
Hiperprolactinemia	1	1	5	0	40	7	15	2
Tirotoxicosis, no especificada	3	0	4	1	29	1	16	7
Diabetes mellitus tipo 2, con complicaciones múltiples	0	0	0	0	7	3	18	9
Macro adenoma de la hipófisis	2	1	3	2	9	4	9	9
Hipotiroidismo debido a medicamentos y a otras sustancias exógenas	0	0	4	0	14	5	14	2
Otras tirotoxicosis	1	0	4	2	13	2	15	4
Diabetes mellitus tipo 2, con complicaciones renales	0	0	0	0	2	0	15	9
Hipopituitarismo consecutivo a procedimientos	0	1	0	2	3	8	7	9
Diabetes mellitus tipo 2, con otras complicaciones especificadas	0	0	0	0	7	2	7	4
Bocio difuso no toxico	1	0	0	0	6	2	14	2
Otros	17	6	40	19	171	46	192	45
TOTAL	53	14	141	47	938	175	1,280	254

ENDOCRINOLOGÍA 404 B

Principales motivos de Consulta por grupo de Edad y Sexo enero - marzo 2024

Causa	60 - 64		65 o +		Total, Femenino	Total, Masculino	Total, general
	f	m	f	m			
Diabetes mellitus tipo 2, sin mención de complicación	84	20	105	43	498	187	685
Hipotiroidismo primario	50	6	80	12	596	61	657
Hipotiroidismo, no especificado	26	3	34	4	243	23	266
Carcinoma papilar de tiroides	19	2	40	7	222	18	240
Otros hipotiroidismos especificados	19	2	35	4	211	21	232
Nódulo tiroideo solitario no toxico	23	1	26	5	190	16	206
Tirotoxicosis con bocio difuso	5	1	12	0	153	21	174
Diabetes mellitus tipo 2, con complicaciones no especificadas	10	3	29	8	96	38	134
Hipotiroidismo consecutivo a procedimientos	9	1	9	2	85	12	97
Osteoporosis postmenopáusica, sin fractura patológica	24	0	43	0	92	0	92
Hiperprolactinemia	0	2	1	0	62	12	74
Tirotoxicosis, no especificada	2	1	7	0	61	10	71
Diabetes mellitus tipo 2, con complicaciones múltiples	4	4	12	3	41	19	60
Macro adenoma de la hipófisis	1	4	7	2	31	22	53
Hipotiroidismo debido a medicamentos y a otras sustancias exógenas	4	0	2	1	38	8	46
Otras tirotoxicosis	1	0	2	0	36	8	44
Diabetes mellitus tipo 2, con complicaciones renales	3	6	3	1	23	16	39
Hipopituitarismo consecutivo a procedimientos	1	1	3	2	14	23	37
Diabetes mellitus tipo 2, con otras complicaciones especificadas	3	1	5	4	22	11	33
Bocio difuso no toxico	1	0	6	0	28	4	32
Otros	56	9	91	27	567	152	719
TOTAL	345	67	552	125	3,309	682	3,991

ENDOCRINOLOGÍA 404 B

Principales diagnósticos de Egresos enero – marzo 2024

Código	Causa	Femenino	Masculino	Total
E119	Diabetes mellitus tipo 2, sin mención de complicación	8	9	17
E050	Tirotoxicosis con bocio difuso	6	1	7
E039	Hipotiroidismo, no especificado	4	1	5
E038	Otros hipotiroidismos especificados	4	0	4
E111	Diabetes mellitus tipo 2, con cetoacidosis	3	1	4
E117	Diabetes mellitus tipo 2, con complicaciones múltiples	1	2	3
S026	Fractura del maxilar inferior	0	3	3
C73X	Tumor maligno de la glándula tiroides	1	1	2
E058	Otras tirotoxicosis	2	0	2
E109	Diabetes mellitus tipo 1, sin mención de complicación	0	2	2
E110	Diabetes mellitus tipo 2, con coma	1	1	2
E116	Diabetes mellitus tipo 2, con otras complicaciones especificadas	2	0	2
E271	Insuficiencia corticosuprarrenal primaria	2	0	2
E890	Hipotiroidismo consecutivo a procedimientos	1	1	2
D137	Tumor benigno del páncreas endocrino	0	1	1
E010	Bocio difuso (endémico) relacionado con deficiencia de yodo	0	1	1
E059	Tirotoxicosis, no especificada	1	0	1
E063	Tiroiditis autoinmune	1	0	1
E108	Diabetes mellitus tipo 1, con complicaciones no especificadas	1	0	1
E112	Diabetes mellitus tipo 2, con complicaciones renales	0	1	1
	Otros	4	4	8
TOTAL		42	29	71

ENDOCRINOLOGÍA 404 B

Principales diagnósticos de Egresos por grupo de Edad y Sexo enero - marzo 2024

Causa	15 - 19		20 - 24		25 - 44		45 - 59	
	f	m	f	m	f	m	f	m
Diabetes mellitus tipo 2, sin mención de complicación	0	0	0	1	2	3	4	4
Tirotoxicosis con bocio difuso	0	0	1	1	2	0	2	0
Hipotiroidismo, no especificado	0	0	0	0	2	1	2	0
Otros hipotiroidismos especificados	0	0	0	0	2	0	2	0
Diabetes mellitus tipo 2, con cetoacidosis	0	0	0	0	1	0	1	0
Diabetes mellitus tipo 2, con complicaciones múltiples	0	0	0	0	0	1	0	0
Fractura del maxilar inferior	0	1	0	1	0	1	0	0
Tumor maligno de la glándula tiroides	0	0	0	0	1	1	0	0
Otras tirotoxicosis	0	0	0	0	0	0	1	0
Diabetes mellitus tipo 1, sin mención de complicación	0	1	0	0	0	1	0	0
Diabetes mellitus tipo 2, con coma	0	0	0	0	0	1	1	0
Diabetes mellitus tipo 2, con otras complicaciones especificadas	0	0	0	0	1	0	0	0
Insuficiencia corticosuprarrenal primaria	0	0	0	0	0	0	2	0
Hipotiroidismo consecutivo a procedimientos	0	0	1	0	0	1	0	0
Tumor benigno del páncreas endocrino	0	0	0	1	0	0	0	0
Bocio difuso (endémico) relacionado con deficiencia de yodo	0	0	0	1	0	0	0	0
Tirotoxicosis, no especificada	0	0	0	0	1	0	0	0
Tiroiditis autoinmune	0	0	0	0	1	0	0	0
Diabetes mellitus tipo 1, con complicaciones no especificadas	0	0	0	0	1	0	0	0
Diabetes mellitus tipo 2, con complicaciones renales	0	0	0	0	0	1	0	0
Otros	0	1	0	0	3	1	1	2
TOTAL	0	3	2	5	17	12	16	6

ENDOCRINOLOGÍA 404 B

Principales diagnósticos de Egresos por grupo de Edad y Sexo enero - marzo 2024

Causa	60 - 64		65 o +		Total, femenino	Total, masculino	Total, general
	f	m	f	m			
Diabetes mellitus tipo 2, sin mención de complicación	2	1	0	0	8	9	17
Tirotoxicosis con bocio difuso	1	0	0	0	6	1	7
Hipotiroidismo, no especificado	0	0	0	0	4	1	5
Otros hipotiroidismos especificados	0	0	0	0	4	0	4
Diabetes mellitus tipo 2, con cetoacidosis	0	0	1	1	3	1	4
Diabetes mellitus tipo 2, con complicaciones múltiples	1	0	0	1	1	2	3
Fractura del maxilar inferior	0	0	0	0	0	3	3
Tumor maligno de la glándula tiroides	0	0	0	0	1	1	2
Otras tirotoxicosis	1	0	0	0	2	0	2
Diabetes mellitus tipo 1, sin mención de complicación	0	0	0	0	0	2	2
Diabetes mellitus tipo 2, con coma	0	0	0	0	1	1	2
Diabetes mellitus tipo 2, con otras complicaciones especificadas	1	0	0	0	2	0	2
Insuficiencia corticosuprarrenal primaria	0	0	0	0	2	0	2
Hipotiroidismo consecutivo a procedimientos	0	0	0	0	1	1	2
Tumor benigno del páncreas endocrino	0	0	0	0	0	1	1
Bocio difuso (endémico) relacionado con deficiencia de yodo	0	0	0	0	0	1	1
Tirotoxicosis, no especificada	0	0	0	0	1	0	1
Tiroiditis autoinmune	0	0	0	0	1	0	1
Diabetes mellitus tipo 1, con complicaciones no especificadas	0	0	0	0	1	0	1
Diabetes mellitus tipo 2, con complicaciones renales	0	0	0	0	0	1	1
Otros	0	0	0	0	4	4	8
TOTAL	6	1	1	2	42	29	71

ENDOCRINOLOGÍA 404 B

Principales causas de Defunción enero – marzo 2024

Código	Causa	Femenino	Masculino	Total
	TOTAL	0	0	0

Principales causas de Defunción por grupo de Edad y Sexo enero – marzo 2024

Causa	15 - 19		20 - 24		25 - 44		45 - 59	
	f	m	f	m	f	m	f	m
TOTAL								

Causa	60 - 64		65 o +		Total, femenino	Total, masculino	Total, general
	f	m	f	m			
TOTAL					0	0	0

ENDOCRINOLOGÍA 404 B

Principales Cirugías y Procedimientos enero – marzo 2024

Código	Causa	Femenino	Masculino	Total
99.29	Inyección o infusión de otra sustancia terapéutica o profiláctica	97	6	103
06.11	Biopsia [percutánea] [aguja] de glándula tiroides	94	7	101
TOTAL		191	13	204

ENDOCRINOLOGÍA 404 B

Principales Cirugías y Procedimientos por grupo de Edad y Sexo enero - marzo 2024

Causa	15 - 19		20 - 24		45 - 44		45 - 59	
	f	m	f	m	f	m	f	m
Inyección o infusión de otra sustancia terapéutica o profiláctica	0	0	2	2	15	0	27	4
Biopsia [percutánea] [aguja] de glándula tiroides	2	0	1	0	25	2	30	2
TOTAL	2	0	3	2	40	2	57	6

Causa	60 - 64		65 o +		Total, Femenino	Total, masculino	Total, General
	f	m	f	m			
Inyección o infusión de otra sustancia terapéutica o profiláctica	16	0	37	0	97	6	103
Biopsia [percutánea] [aguja] de glándula tiroides	13	1	23	2	94	7	101
TOTAL	29	1	60	2	191	13	204

CLÍNICA DE TIROIDES 404 B

Principales motivos de Consulta enero - marzo 2024

Código	Causa	Femenino	Masculino	Total	%
C73001	Carcinoma papilar de tiroides	129	10	139	42.64
E041	Nódulo tiroideo solitario no toxico	60	5	65	19.94
E038	Otros hipotiroidismos especificados	27	0	27	8.28
E03801	Hipotiroidismo primario	16	2	18	5.52
E039	Hipotiroidismo, no especificado	11	0	11	3.37
E050	Tirotoxicosis con bocio difuso	11	0	11	3.37
E890	Hipotiroidismo consecutivo a procedimientos	10	0	10	3.07
E059	Tirotoxicosis, no especificada	7	0	7	2.15
E119	Diabetes mellitus tipo 2, sin mención de complicación	4	1	5	1.53
E051	Tirotoxicosis con nódulo solitario tiroideo toxico	4	0	4	1.23
M810	Osteoporosis postmenopáusica, sin fractura patológica	4	0	4	1.23
E032	Hipotiroidismo debido a medicamentos y a otras sustancias exógenas	3	0	3	0.92
E210	Hiperparatiroidismo primario	3	0	3	0.92
D34001	Adenoma folicular de tiroides	2	0	2	0.61
E058	Otras tirotoxicosis	1	1	2	0.61
C73003	Carcinoma medular de tiroides	1	0	1	0.31
D440	Tumor de comportamiento incierto o desconocido de la glándula tiroides	1	0	1	0.31
E030	Hipotiroidismo congenito con bocio difuso	1	0	1	0.31
E031	Hipotiroidismo congénito sin bocio	1	0	1	0.31
E040	Bocio difuso no toxico	1	0	1	0.31
	Otros	10	0	10	3.07
TOTAL		307	19	326	100.00

CLÍNICA DE TIROIDES 404 B

Principales motivos de Consulta por grupo de Edad y Sexo enero - marzo 2024

Causa	15 - 19		20 - 24		25 - 44		45 - 59	
	f	m	f	m	f	m	f	m
Carcinoma papilar de tiroides	0	0	0	1	42	1	48	2
Nódulo tiroideo solitario no toxico	1	0	1	1	16	0	24	1
Otros hipotiroidismos especificados	0	0	0	0	6	0	14	0
Hipotiroidismo primario	0	0	0	0	8	0	4	0
Hipotiroidismo, no especificado	0	0	0	0	2	0	4	0
Tirotoxicosis con bocio difuso	0	0	2	0	3	0	5	0
Hipotiroidismo consecutivo a procedimientos	1	0	0	0	6	0	0	0
Tirotoxicosis, no especificada	0	0	1	0	5	0	0	0
Diabetes mellitus tipo 2, sin mención de complicación	0	0	0	0	0	0	1	1
Tirotoxicosis con nódulo solitario tiroideo toxico	0	0	0	0	2	0	1	0
Osteoporosis postmenopáusica, sin fractura patológica	0	0	0	0	0	0	1	0
Hipotiroidismo debido a medicamentos y a otras sustancias exógenas	0	0	1	0	0	0	1	0
Hiperparatiroidismo primario	0	0	0	0	0	0	2	0
Adenoma folicular de tiroides	0	0	0	0	0	0	1	0
Otras tirotoxicosis	0	0	0	1	1	0	0	0
Carcinoma medular de tiroides	0	0	0	0	1	0	0	0
Tumor de comportamiento incierto o desconocido de la glándula tiroides	0	0	0	0	0	0	1	0
Hipotiroidismo congénito con bocio difuso	0	0	0	0	0	0	1	0
Hipotiroidismo congénito sin bocio	0	0	0	0	1	0	0	0
Bocio difuso no toxico	0	0	0	0	0	0	0	0
Otros	0	0	0	0	4	0	3	0
TOTAL	2	0	5	3	97	1	111	4

CLÍNICA DE TIROIDES 404 B

Principales motivos de Consulta por grupo de Edad y Sexo enero - marzo 2024

Causa	60 - 64		65 o +		Total, Femenino	Total, Masculino	Total, general
	f	m	f	m			
Carcinoma papilar de tiroides	11	1	28	5	129	10	139
Nódulo tiroideo solitario no toxico	9	0	9	3	60	5	65
Otros hipotiroidismos especificados	1	0	6	0	27	0	27
Hipotiroidismo primario	2	0	2	2	16	2	18
Hipotiroidismo, no especificado	3	0	2	0	11	0	11
Tirotoxicosis con bocio difuso	1	0	0	0	11	0	11
Hipotiroidismo consecutivo a procedimientos	2	0	1	0	10	0	10
Tirotoxicosis, no especificada	0	0	1	0	7	0	7
Diabetes mellitus tipo 2, sin mención de complicación	0	0	3	0	4	1	5
Tirotoxicosis con nódulo solitario tiroideo toxico	0	0	1	0	4	0	4
Osteoporosis postmenopáusica, sin fractura patológica	2	0	1	0	4	0	4
Hipotiroidismo debido a medicamentos y a otras sustancias exógenas	0	0	1	0	3	0	3
Hiperparatiroidismo primario	0	0	1	0	3	0	3
Adenoma folicular de tiroides	0	0	1	0	2	0	2
Otras tirotoxicosis	0	0	0	0	1	1	2
Carcinoma medular de tiroides	0	0	0	0	1	0	1
Tumor de comportamiento incierto o desconocido de la glándula tiroides	0	0	0	0	1	0	1
Hipotiroidismo congénito con bocio difuso	0	0	0	0	1	0	1
Hipotiroidismo congénito sin bocio	0	0	0	0	1	0	1
Bocio difuso no toxico	0	0	1	0	1	0	1
Otros	2	0	1	0	10	0	10
TOTAL	33	1	59	10	307	19	326

CLÍNICA DE HIPOTÁLAMO 404 B

Principales motivos de Consulta enero - marzo 2024

Código	Causa	Femenino	Masculino	Total	%
E893	Hipopituitarismo consecutivo a procedimientos	3	13	16	19.75
E221	Hiperprolactinemia	10	4	14	17.28
D352	Tumor benigno de la hipófisis	6	2	8	9.88
E230	Hipopituitarismo	6	1	7	8.64
E038	Otros hipotiroidismos especificados	5	0	5	6.17
D35002	Macro adenoma de la hipófisis	2	2	4	4.94
E03801	Hipotiroidismo primario	4	0	4	4.94
E118	Diabetes mellitus tipo 2, con complicaciones no especificadas	2	1	3	3.70
E119	Diabetes mellitus tipo 2, sin mención de complicación	2	1	3	3.70
E039	Hipotiroidismo, no especificado	2	0	2	2.47
E050	Tirotoxicosis con bocio difuso	2	0	2	2.47
E220	Acromegalia y gigantismo hipofisario	1	1	2	2.47
D350	Tumor benigno de la glándula suprarrenal	1	0	1	1.23
E040	Bocio difuso no toxico	1	0	1	1.23
E210	Hiperparatiroidismo primario	1	0	1	1.23
E232	Diabetes insípida	1	0	1	1.23
E240	Enfermedad de Cushing dependiente de la hipófisis	1	0	1	1.23
E271	Insuficiencia corticosuprarrenal primaria	0	1	1	1.23
E282	Síndrome de ovario poliquístico	1	0	1	1.23
E660	Obesidad debida a exceso de calorías	1	0	1	1.23
	Otros	3	0	3	3.70
TOTAL		55	26	81	100.00

CLÍNICA DE HIPOTÁLAMO 404 B

Principales motivos de Consulta por grupo de Edad y Sexo enero – marzo 2024

Causa	15 - 19		20 - 24		25 - 44		45 - 59	
	f	m	f	m	f	m	f	m
Hipopituitarismo consecutivo a procedimientos	0	0	0	2	1	2	1	7
Hiperprolactinemia	0	0	0	0	7	3	2	1
Tumor benigno de la hipófisis	0	0	0	0	0	1	3	0
Hipopituitarismo	0	0	0	0	1	0	2	1
Otros hipotiroidismos especificados	0	0	0	0	2	0	3	0
Macro adenoma de la hipófisis	0	0	0	0	1	1	1	0
Hipotiroidismo primario	0	0	0	0	1	0	2	0
Diabetes mellitus tipo 2, con complicaciones no especificadas	0	0	0	0	0	0	1	0
Diabetes mellitus tipo 2, sin mención de complicación	0	0	0	0	1	0	1	0
Hipotiroidismo, no especificado	0	0	0	0	0	0	1	0
Tirotoxicosis con bocio difuso	0	0	0	0	0	0	1	0
Acromegalia y gigantismo hipofisario	0	0	0	0	0	1	1	0
Tumor benigno de la glándula suprarrenal	0	0	0	0	0	0	1	0
Bocio difuso no toxico	0	0	0	0	0	0	0	0
Hiperparatiroidismo primario	0	0	0	0	0	0	1	0
Diabetes insípida	0	0	0	0	1	0	0	0
Enfermedad de Cushing dependiente de la hipófisis	0	0	0	0	1	0	0	0
Insuficiencia corticosuprarrenal primaria	0	0	0	1	0	0	0	0
Síndrome de ovario poliquístico	0	0	0	0	1	0	0	0
Obesidad debida a exceso de calorías	0	0	0	0	1	0	0	0
Otros	1	0	0	0	0	0	2	0
TOTAL	1	0	0	3	18	8	23	9

CLÍNICA DE HIPOTÁLAMO 404 B

Principales motivos de Consulta por grupo de Edad y Sexo enero - marzo 2024

Causa	60 - 64		65 o +		Total, Femenino	Total, Masculino	Total, general
	f	m	f	m			
Hipopituitarismo consecutivo a procedimientos	0	0	1	2	3	13	16
Hiperprolactinemia	0	0	1	0	10	4	14
Tumor benigno de la hipófisis	1	0	2	1	6	2	8
Hipopituitarismo	2	0	1	0	6	1	7
Otros hipotiroidismos especificados	0	0	0	0	5	0	5
Macro adenoma de la hipófisis	0	1	0	0	2	2	4
Hipotiroidismo primario	0	0	1	0	4	0	4
Diabetes mellitus tipo 2, con complicaciones no especificadas	1	0	0	1	2	1	3
Diabetes mellitus tipo 2, sin mención de complicación	0	0	0	1	2	1	3
Hipotiroidismo, no especificado	1	0	0	0	2	0	2
Tirotoxicosis con bocio difuso	0	0	1	0	2	0	2
Acromegalia y gigantismo hipofisario	0	0	0	0	1	1	2
Tumor benigno de la glándula suprarrenal	0	0	0	0	1	0	1
Bocio difuso no toxico	1	0	0	0	1	0	1
Hiperparatiroidismo primario	0	0	0	0	1	0	1
Diabetes insípida	0	0	0	0	1	0	1
Enfermedad de Cushing dependiente de la hipófisis	0	0	0	0	1	0	1
Insuficiencia corticosuprarrenal primaria	0	0	0	0	0	1	1
Síndrome de ovario poliquístico	0	0	0	0	1	0	1
Obesidad debida a exceso de calorías	0	0	0	0	1	0	1
Otros	0	0	0	0	3	0	3
TOTAL	6	1	7	5	55	26	81

ENDOCRINOLOGÍA ESPECIALIDAD 404 B

Principales motivos de Consulta enero - marzo 2024

Código	Causa	Femenino	Masculino	Total	%
E119	Diabetes mellitus tipo 2, sin mención de complicación	492	185	677	18.89
E03801	Hipotiroidismo primario	576	59	635	17.72
E039	Hipotiroidismo, no especificado	230	23	253	7.06
E038	Otros hipotiroidismos especificados	179	21	200	5.58
E050	Tirotoxicosis con bocio difuso	140	21	161	4.49
E041	Nódulo tiroideo solitario no toxico	130	11	141	3.93
E118	Diabetes mellitus tipo 2, con complicaciones no especificadas	93	37	130	3.63
C73001	Carcinoma papilar de tiroides	93	8	101	2.82
M810	Osteoporosis postmenopáusica, sin fractura patológica	88	0	88	2.46
E890	Hipotiroidismo consecutivo a procedimientos	74	12	86	2.40
E059	Tirotoxicosis, no especificada	54	10	64	1.79
E117	Diabetes mellitus tipo 2, con complicaciones multiples	41	19	60	1.67
E221	Hiperprolactinemia	52	8	60	1.67
D35002	Macro adenoma de la hipófisis	29	20	49	1.37
E032	Hipotiroidismo debido a medicamentos y a otras sustancias exógenas	35	8	43	1.20
E058	Otras tirotoxicosis	35	7	42	1.17
E112	Diabetes mellitus tipo 2, con complicaciones renales	23	16	39	1.09
E116	Diabetes mellitus tipo 2, con otras complicaciones especificadas	22	11	33	0.92
E040	Bocio difuso no toxico	26	4	30	0.84
Z760	Consulta para repetición de receta	23	7	30	0.84
	Otros	512	150	662	18.47
TOTAL		2,947	637	3,584	100.00

ENDOCRINOLOGÍA ESPECIALIDAD 404 B

Principales motivos de Consulta por grupo de Edad y Sexo enero - marzo 2024

Causa	15 - 19		20 - 24		25 - 44		45 - 59	
	f	m	f	m	f	m	f	m
Diabetes mellitus tipo 2, sin mención de complicación	5	2	9	2	76	34	216	85
Hipotiroidismo primario	5	1	30	12	179	19	237	11
Hipotiroidismo, no especificado	5	0	13	0	80	8	78	8
Otros hipotiroidismos especificados	2	0	5	2	57	9	68	4
Tirotoxicosis con bocio difuso	4	1	13	2	55	8	53	9
Nódulo tiroideo solitario no toxico	1	0	1	1	27	1	70	6
Diabetes mellitus tipo 2, con complicaciones no especificadas	1	0	1	0	15	5	38	22
Carcinoma papilar de tiroides	2	1	4	0	32	3	35	1
Osteoporosis postmenopáusica, sin fractura patológica	0	0	0	0	1	0	23	0
Hipotiroidismo consecutivo a procedimientos	1	0	2	0	28	7	28	2
Tirotoxicosis, no especificada	3	0	3	1	24	1	16	7
Diabetes mellitus tipo 2, con complicaciones multiples	0	0	0	0	7	3	18	9
Hiperprolactinemia	1	1	5	0	33	4	13	1
Macro adenoma de la hipófisis	2	1	3	2	8	3	8	9
Hipotiroidismo debido a medicamentos y a otras sustancias exógenas	0	0	3	0	14	5	13	2
Otras tirotoxicosis	1	0	4	1	12	2	15	4
Diabetes mellitus tipo 2, con complicaciones renales	0	0	0	0	2	0	15	9
Diabetes mellitus tipo 2, con otras complicaciones especificadas	0	0	0	0	7	2	7	4
Bocio difuso no toxico	1	0	0	0	6	2	14	2
Consulta para repetición de receta	0	0	0	0	4	1	9	4
Otros	16	7	40	18	156	49	172	42
TOTAL	50	14	136	41	823	166	1,146	241

ENDOCRINOLOGÍA ESPECIALIDAD 404 B

Principales motivos de Consulta por grupo de Edad y Sexo enero - marzo 2024

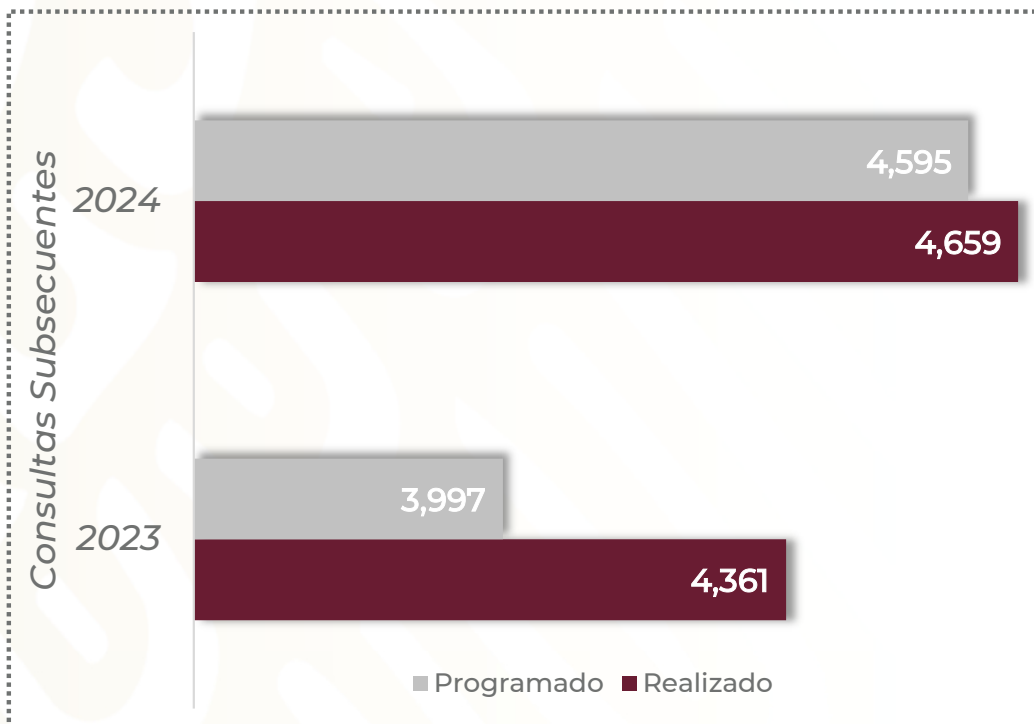
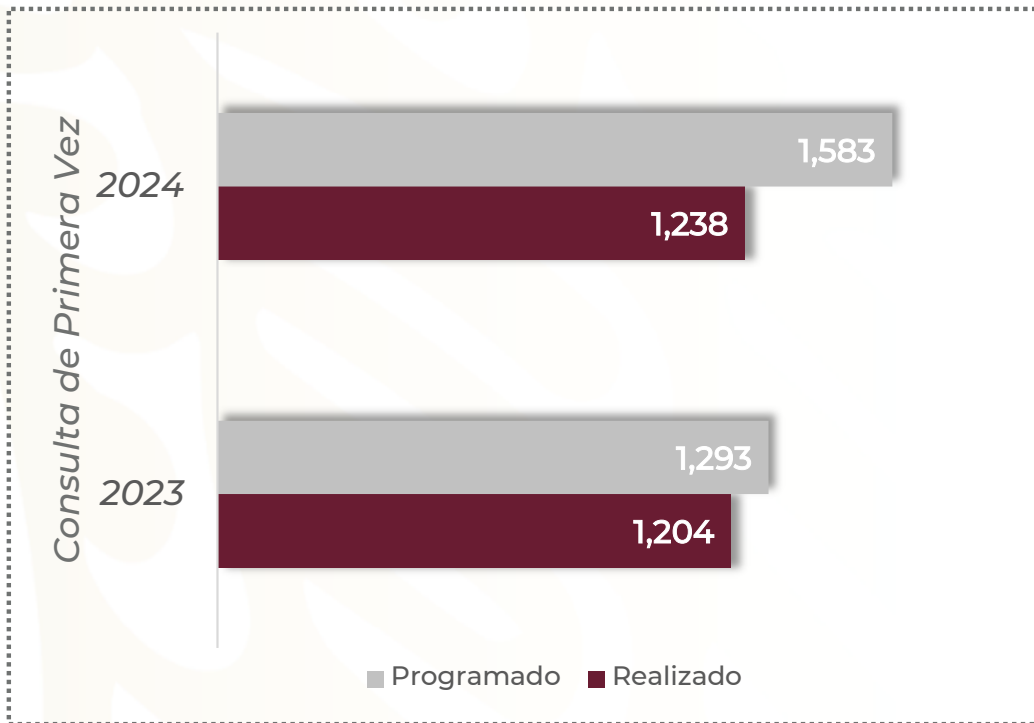
Causa	60 - 64		65 o +		Total, Femenino	Total, Masculino	Total, general
	f	m	f	m			
Diabetes mellitus tipo 2, sin mención de complicación	84	20	102	42	492	185	677
Hipotiroidismo primario	48	6	77	10	576	59	635
Hipotiroidismo, no especificado	22	3	32	4	230	23	253
Otros hipotiroidismos especificados	18	2	29	4	179	21	200
Tirotoxicosis con bocio difuso	4	1	11	0	140	21	161
Nódulo tiroideo solitario no toxico	14	1	17	2	130	11	141
Diabetes mellitus tipo 2, con complicaciones no especificadas	9	3	29	7	93	37	130
Carcinoma papilar de tiroides	8	1	12	2	93	8	101
Osteoporosis postmenopáusica, sin fractura patológica	22	0	42	0	88	0	88
Hipotiroidismo consecutivo a procedimientos	7	1	8	2	74	12	86
Tirotoxicosis, no especificada	2	1	6	0	54	10	64
Diabetes mellitus tipo 2, con complicaciones múltiples	4	4	12	3	41	19	60
Hiperprolactinemia	0	2	0	0	52	8	60
Macro adenoma de la hipófisis	1	3	7	2	29	20	49
Hipotiroidismo debido a medicamentos y a otras sustancias exógenas	4	0	1	1	35	8	43
Otras tirotoxicosis	1	0	2	0	35	7	42
Diabetes mellitus tipo 2, con complicaciones renales	3	6	3	1	23	16	39
Diabetes mellitus tipo 2, con otras complicaciones especificadas	3	1	5	4	22	11	33
Bocio difuso no toxico	0	0	5	0	26	4	30
Consulta para repetición de receta	4	1	6	1	23	7	30
Otros	48	9	80	25	512	150	662
TOTAL	306	65	486	110	2,947	637	3,584

ENDOCRINOLOGÍA 404 B

Recursos Humanos enero - marzo 2024

Categoría	Turno					Total
	Completo	Matutino	Vespertino	Nocturno	Sab, dom y fest	
Rama médica						
Jefe de Servicios	0	2	0	0	0	2
Médico Especialista A	0	1	1	0	0	2
Médico Especialista B	0	2	0	0	0	2
Médico Especialista C	0	2	0	0	0	2
Rama de enfermería						
Enfermera especialista A	0	0	1	0	0	1
Enfermera General Titulada A	0	3	0	2	0	5
Enfermera General Titulada B	0	0	1	0	0	1
Enfermera General Titulada C	0	1	2	3	0	6
Enfermera Especialista C	0	1	0	0	0	1
Rama paramédica						
Afanadora	0	3	2	1	1	7
Camillero	0	0	0	0	1	1
Rama administrativa						
Apoyo Administrativo en Salud A6	0	1	0	0	1	2
Apoyo Administrativo en Salud A4	0	1	0	0	0	1
Apoyo Administrativo en Salud A3	0	0	0	0	1	1
Apoyo Administrativo en Salud A2	0	1	0	0	0	1
TOTAL	0	18	7	6	4	35

SALUD MENTAL 404 F



SALUD MENTAL 404 F

Comparativo de Productividad enero - marzo 2023/2024

Actividad	2023				2024			
	Programado	Realizado	% de Avance	Status	Programado	Realizado	% de Avance	Status
Consultas de primera vez	1,293	1,204	93.12	A	1,583	1,238	78.21	R
Consultas subsecuentes	3,997	4,361	109.11	V	4,595	4,659	101.39	V
Interconsultas		847				881		
Total, de consultas	5,290	6,412	121.21	V	6,178	6,778	109.71	V

Semaforización	Estatus
Cumpliendo con el 97.00% o más de sus metas	V
Cumpliendo entre el 90.00% y el 96.99% de sus metas	A
Cumpliendo con el 89.99% o menos de sus metas	R

 No Aplica

PSIQUIATRÍA 404 F

Principales motivos de Consultas enero - marzo 2024

Código	Causa	Femenino	Masculino	Total	%
F411	Trastorno de ansiedad generalizada	285	80	365	17.32
F900	Perturbación de la actividad y de la atención	69	251	320	15.19
F341	Distimia	167	44	211	10.01
F321	Episodio depresivo moderado	119	37	156	7.40
F711	Retraso mental moderado, deterioro del comportamiento significativo, que requiere atención o tratamiento	37	39	76	3.61
F412	Trastorno mixto de ansiedad y depresión	54	17	71	3.37
F331	Trastorno depresivo recurrente, episodio moderado presente	55	7	62	2.94
F603	Trastorno de la personalidad emocionalmente inestable	56	5	61	2.90
F410	Trastorno de pánico [ansiedad paroxística episódica]	41	18	59	2.80
F063	Trastornos del humor [afectivos], orgánicos	37	19	56	2.66
F701	Retraso mental leve, deterioro del comportamiento significativo, que requiere atención o tratamiento	25	20	45	2.14
F432	Trastornos de adaptación	18	20	38	1.80
F200	Esquizofrenia paranoide	15	16	31	1.47
F322	Episodio depresivo grave sin síntomas psicóticos	26	5	31	1.47
F419	Trastorno de ansiedad, no especificado	14	13	27	1.28
F03X	Demencia, no especificada	16	8	24	1.14
F700	Retraso mental leve, deterioro del comportamiento nulo o mínimo	12	10	22	1.04
F721	Retraso mental grave, deterioro del comportamiento significativo, que requiere atención o tratamiento	9	13	22	1.04
R620	Retardo del desarrollo	8	14	22	1.04
F334	Trastorno depresivo recurrente actualmente en remisión	16	5	21	1.00
	Otros	221	166	387	18.37
TOTAL		1,300	807	2,107	100.00

PSIQUIATRÍA 404 F

Principales motivos de Consultas por grupo de Edad y Sexo enero - marzo 2024

Causa	1-4		5-14		15-19		20-24		25-44	
	f	m	f	m	f	m	f	m	f	m
Trastorno de ansiedad generalizada	0	0	30	13	22	18	9	7	61	17
Perturbación de la actividad y de la atención	3	7	60	213	6	31	0	0	0	0
Distimia	0	0	17	9	13	16	4	0	22	4
Episodio depresivo moderado	0	0	5	0	5	2	5	1	26	8
Retraso mental moderado, deterioro del comportamiento significativo, que requiere atención o tratamiento	0	0	6	12	6	10	5	6	11	7
Trastorno mixto de ansiedad y depresión	0	0	5	5	8	2	0	1	6	6
Trastorno depresivo recurrente, episodio moderado presente	0	0	1	0	0	0	3	1	9	2
Trastorno de la personalidad emocionalmente inestable	0	0	3	0	16	1	7	0	23	2
Trastorno de pánico [ansiedad paroxística episódica]	0	0	0	0	0	0	6	4	18	8
Trastornos del humor [afectivos], orgánicos	0	0	0	0	1	0	3	0	10	3
Retraso mental leve, deterioro del comportamiento significativo, que requiere atención o tratamiento	0	0	1	7	5	2	3	3	12	8
Trastornos de adaptación	0	0	1	0	0	0	2	1	4	7
Esquizofrenia paranoide	0	0	1	0	1	0	0	0	5	5
Episodio depresivo grave sin síntomas psicóticos	0	0	0	1	1	0	6	1	6	2
Trastorno de ansiedad, no especificado	0	0	0	1	2	6	2	2	6	3
Demencia, no especificada	0	0	0	0	0	0	0	0	0	0
Retraso mental leve, deterioro del comportamiento nulo o mínimo	0	0	5	2	4	4	0	2	2	2
Retraso mental grave, deterioro del comportamiento significativo, que requiere atención o tratamiento	0	0	4	4	0	1	2	4	1	4
Retardo del desarrollo	6	10	2	4	0	0	0	0	0	0
Trastorno depresivo recurrente actualmente en remisión	0	0	0	0	0	0	0	0	3	3
Otros	2	5	14	18	11	7	7	5	56	53
TOTAL	11	22	155	289	101	100	64	38	281	144

PSIQUIATRÍA 404 F

Principales motivos de Consultas por grupo de Edad y Sexo enero - marzo 2024

Causa	45 - 59		60 - 64		65 o +		Total, Femenino	Total, Masculino	Total, general
	f	m	f	m	f	m			
Trastorno de ansiedad generalizada	73	10	29	4	61	11	285	80	365
Perturbación de la actividad y de la atención	0	0	0	0	0	0	69	251	320
Distimia	45	9	24	3	42	3	167	44	211
Episodio depresivo moderado	35	13	14	2	29	11	119	37	156
Retraso mental moderado, deterioro del comportamiento significativo, que requiere atención o tratamiento	1	3	4	1	4	0	37	39	76
Trastorno mixto de ansiedad y depresión	14	2	5	1	16	0	54	17	71
Trastorno depresivo recurrente, episodio moderado presente	31	1	6	1	5	2	55	7	62
Trastorno de la personalidad emocionalmente inestable	7	2	0	0	0	0	56	5	61
Trastorno de pánico [ansiedad paroxística episódica]	17	3	0	2	0	1	41	18	59
Trastornos del humor [afectivos], orgánicos	13	13	4	3	6	0	37	19	56
Retraso mental leve, deterioro del comportamiento significativo, que requiere atención o tratamiento	4	0	0	0	0	0	25	20	45
Trastornos de adaptación	7	7	3	4	1	1	18	20	38
Esquizofrenia paranoide	5	6	0	1	3	4	15	16	31
Episodio depresivo grave sin síntomas psicóticos	12	0	0	0	1	1	26	5	31
Trastorno de ansiedad, no especificado	3	1	0	0	1	0	14	13	27
Demencia, no especificada	1	0	5	0	10	8	16	8	24
Retraso mental leve, deterioro del comportamiento nulo o mínimo	1	0	0	0	0	0	12	10	22
Retraso mental grave, deterioro del comportamiento significativo, que requiere atención o tratamiento	2	0	0	0	0	0	9	13	22
Retardo del desarrollo	0	0	0	0	0	0	8	14	22
Trastorno depresivo recurrente actualmente en remisión	1	0	3	0	9	2	16	5	21
Otros	68	42	17	13	46	23	221	166	387
TOTAL	340	112	114	35	234	67	1,300	807	2,107

PSICOLOGÍA 404 F

Principales motivos de Consultas enero - marzo 2024

Código	Causa	Femenino	Masculino	Total	%
F432	Trastornos de adaptación	864	401	1,265	27.08
F411	Trastorno de ansiedad generalizada	440	197	637	13.64
F412	Trastorno mixto de ansiedad y depresión	427	157	584	12.50
Z724	Problemas relacionados con la dieta y hábitos alimentarios inapropiados	287	106	393	8.41
F321	Episodio depresivo moderado	228	102	330	7.06
F320	Episodio depresivo leve	231	75	306	6.55
Z032	Observación por sospecha de trastorno mental y del comportamiento	164	29	193	4.13
F341	Distimia	90	72	162	3.47
E660	Obesidad debida a exceso de calorías	93	10	103	2.21
F603	Trastorno de la personalidad emocionalmente inestable	66	8	74	1.58
F322	Episodio depresivo grave sin síntomas psicóticos	55	15	70	1.50
R458	Otros síntomas y signos que involucran el estado emocional	34	26	60	1.28
Z637	Problemas relacionados con otros hechos estresantes que afectan a la familia y al hogar	28	28	56	1.20
F331	Trastorno depresivo recurrente, episodio moderado presente	26	10	36	0.77
Z566	Otros problemas de tensión física o mental relacionadas con el trabajo	19	16	35	0.75
F430	Reacción al estrés agudo	20	11	31	0.66
Z634	Problemas relacionados con la desaparición o muerte de un miembro de la familia	22	5	27	0.58
F99X	Trastorno mental, no especificado	9	11	20	0.43
F700	Retraso mental leve, deterioro del comportamiento nulo o mínimo	12	6	18	0.39
F450	Trastorno de somatización	14	3	17	0.36
	Otros	149	105	254	5.44
TOTAL		3,278	1,393	4,671	100.00

PSICOLOGÍA 404 F

Principales motivos de Consultas por grupo de Edad y Sexo enero - marzo 2024

Causa	<1		1-4		5-14		15-19		20-24		25-44	
	f	m	f	m	f	m	f	m	f	m	f	m
Trastornos de adaptación	2	0	5	0	35	21	38	58	55	37	258	109
Trastorno de ansiedad generalizada	0	0	0	0	8	15	29	14	32	23	147	54
Trastorno mixto de ansiedad y depresión	0	0	0	0	5	1	24	12	25	21	100	42
Problemas relacionados con la dieta y hábitos alimentarios inapropiados	0	0	0	0	23	35	11	7	5	4	81	32
Episodio depresivo moderado	0	0	0	0	24	3	2	7	21	12	66	45
Episodio depresivo leve	0	0	0	0	1	0	4	3	9	7	71	29
Observación por sospecha de trastorno mental y del comportamiento	2	0	0	0	13	26	16	0	30	0	79	2
Distimia	1	0	0	0	2	0	1	2	10	6	29	30
Obesidad debida a exceso de calorías	0	0	0	0	0	0	0	0	3	1	43	3
Trastorno de la personalidad emocionalmente inestable	0	0	0	0	0	0	1	0	8	5	37	0
Episodio depresivo grave sin síntomas psicóticos	0	0	0	0	3	0	0	1	2	0	8	3
Otros síntomas y signos que involucran el estado emocional	1	6	0	0	1	0	2	0	6	5	5	5
Problemas relacionados con otros hechos estresantes que afectan a la familia y al hogar	0	0	0	0	1	0	2	1	2	9	7	1
Trastorno depresivo recurrente, episodio moderado presente	0	0	0	0	0	0	0	0	1	0	7	4
Otros problemas de tensión física o mental relacionadas con el trabajo	0	0	0	0	0	0	0	0	0	0	19	16
Reacción al estrés agudo	0	0	0	0	1	2	0	0	1	1	13	5
Problemas relacionados con la desaparición o muerte de un miembro de la familia	0	0	0	0	1	1	1	0	2	0	0	3
Trastorno mental, no especificado	0	0	0	0	0	0	1	0	1	0	3	10
Retraso mental leve, deterioro del comportamiento nulo o mínimo	0	0	0	0	2	5	2	1	1	0	5	0
Trastorno de somatización	0	0	0	0	0	0	0	0	0	1	2	1
Otros	0	0	0	1	22	30	14	9	14	4	42	30
TOTAL	6	6	5	1	142	139	148	115	228	136	1,022	424

PSICOLOGÍA 404 F

Principales motivos de Consultas por grupo de Edad y Sexo enero - marzo 2024

Causa	45 - 59		60 - 64		65 o +		Total, femenino	Total, masculino	Total, general
	f	m	f	m	f	m			
Trastornos de adaptación	316	111	70	24	85	41	864	401	1,265
Trastorno de ansiedad generalizada	148	66	30	7	46	18	440	197	637
Trastorno mixto de ansiedad y depresión	166	33	39	13	68	35	427	157	584
Problemas relacionados con la dieta y hábitos alimentarios inapropiados	141	26	19	2	7	0	287	106	393
Episodio depresivo moderado	50	15	12	5	53	15	228	102	330
Episodio depresivo leve	81	30	24	4	41	2	231	75	306
Observación por sospecha de trastorno mental y del comportamiento	16	1	3	0	5	0	164	29	193
Distimia	18	21	15	6	14	7	90	72	162
Obesidad debida a exceso de calorías	39	6	5	0	3	0	93	10	103
Trastorno de la personalidad emocionalmente inestable	18	3	2	0	0	0	66	8	74
Episodio depresivo grave sin síntomas psicóticos	15	1	2	1	25	9	55	15	70
Otros síntomas y signos que involucran el estado emocional	4	10	8	0	7	0	34	26	60
Problemas relacionados con otros hechos estresantes que afectan a la familia y al hogar	8	10	3	3	5	4	28	28	56
Trastorno depresivo recurrente, episodio moderado presente	10	3	3	1	5	2	26	10	36
Otros problemas de tensión física o mental relacionadas con el trabajo	0	0	0	0	0	0	19	16	35
Reacción al estrés agudo	5	0	0	1	0	2	20	11	31
Problemas relacionados con la desaparición o muerte de un miembro de la familia	11	0	6	1	1	0	22	5	27
Trastorno mental, no especificado	3	1	1	0	0	0	9	11	20
Retraso mental leve, deterioro del comportamiento nulo o mínimo	1	0	1	0	0	0	12	6	18
Trastorno de somatización	9	1	2	0	1	0	14	3	17
Otros	28	26	13	2	16	3	149	105	254
TOTAL	1,087	364	258	70	382	138	3,278	1,393	4,671

SALUD MENTAL 404 F

Coordinación de Psicología, Atención Especializada enero - marzo 2024

Actividad	Total	Hombres	Mujeres
Entrevista Psicológica	1,020	362	658
Paciente Referido	31	12	19
Paciente Contrareferido	0	0	0
Aplicación de test psicométricos	242	107	135
Paciente rehabilitado	1	0	1
Psicoterapia adictos a Fármacos	0	0	0
Psicoterapia adictos al Alcohol	0	0	0
Psicoterapia adictos al Tabaco	0	0	0
Violencia familiar	0	0	0
TOTAL	1,294	481	813

SALUD MENTAL 404 F

Coordinación de Psicología, Psicoterapias enero – marzo 2024

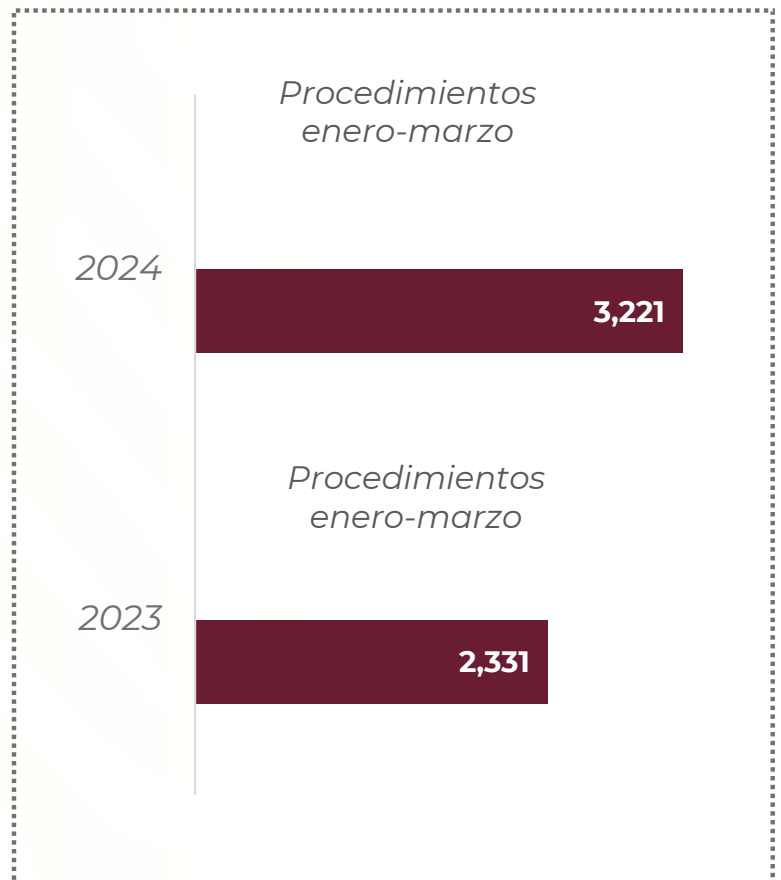
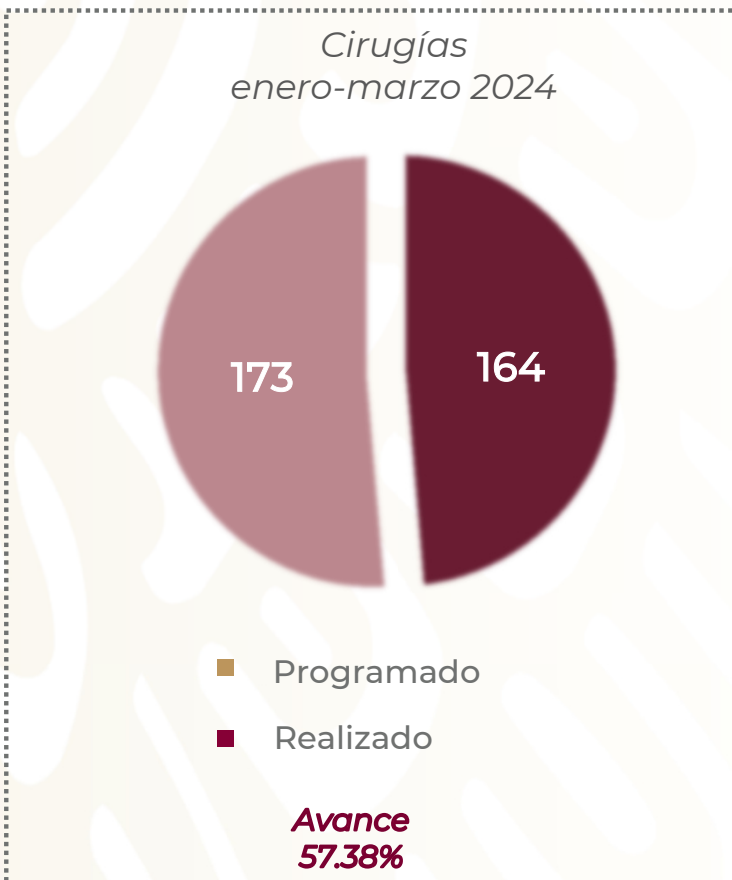
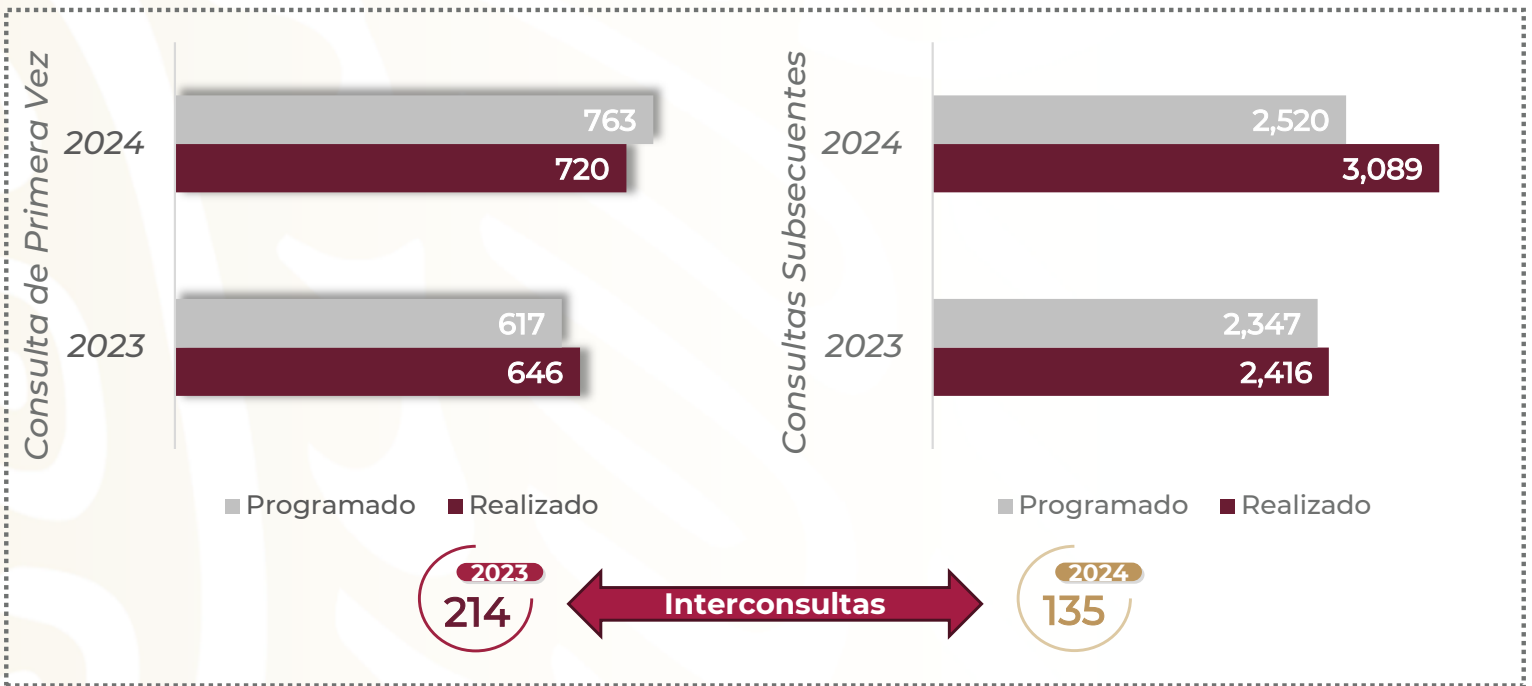
Actividad	Total	Hombres	Mujeres
Psicoterapia individual	1,804	463	1,341
Psicoterapia de apoyo	1,437	429	1,008
Psicoterapia psicooncología	228	49	179
Psicoterapia breve y de emergencia	70	26	44
Psicoterapia familiar	116	54	62
Psicoterapia médica familiar	10	6	4
Psicofisiológica	0	0	0
Psicoterapia de juego	31	14	17
Psicoterapia de juego en niños VIH	0	0	0
Psicoterapia de grupo	136	67	69
Hipnosis Ercksoniana	20	1	19
TOTAL	3,852	1,109	2,743

SALUD MENTAL 404 F

Recursos Humanos enero - marzo 2024

Categoría	Turno					Total
	Completo	Matutino	Vespertino	Nocturno	Sab, dom y fest	
Rama médica						
Jefe de Servicio	0	1	0	0	0	1
Médico Especialista A	0	4	0	0	0	4
Médico Especialista B	0	1	0	0	0	1
Médico Especialista C	0	1	0	0	0	1
Rama de enfermería						
Enfermera General Titulada C	0	2	0	0	0	2
Rama médica eventual						
Médico Especialista A	0	1	1	0	0	2
Rama paramédica						
Psicólogo Clínico	0	17	3	0	0	20
Psicólogo Especializado	0	1	2	0	0	3
Tanatólogo	0	1	0	0	0	1
Afanadora	0	3	0	0	0	3
Rama administrativa						
Apoyo Administrativo en Salud A7	0	2	0	0	0	2
Apoyo Administrativo en Salud A6	0	3	0	0	0	3
Apoyo Administrativo en Salud A3	0	1	1	0	0	2
Apoyo Administrativo en Salud A2	0	1	0	0	0	1
TOTAL	0	39	7	0	0	46

ESTOMATOLOGÍA 404 I



ESTOMATOLOGÍA 404 I

Comparativo de Productividad enero - marzo 2023/2024

Actividad	2023				2024			
	Programado	Realizado	% de Avance	Status	Programado	Realizado	% de Avance	Status
Consultas de primera vez	617	646	104.70	V	763	720	94.36	A
Consultas subsecuentes	2,347	2,416	102.94	V	2,520	3,089	122.58	V
Interconsultas		214				135		
Total, de consultas	2,964	3,276	110.53	V	3,283	3,944	120.13	V
Intervenciones quirúrgicas	237	136	57.38	R	173	164	94.80	V
Procedimientos		2,331				3,221		

Semaforización	Estatus
Cumpliendo con el 97.00% o más de sus metas	V
Cumpliendo entre el 90.00% y el 96.99% de sus metas	A
Cumpliendo con el 89.99% o menos de sus metas	R

 No Aplica

ESTOMATOLOGÍA 404 I

Comparativo de Actividades enero - marzo 2024

Otras Actividades	2023	2024
Exodoncias	147	173
Tratamiento de ortodoncia y ortopedia funcional de los maxilares	635	833
Tratamientos periodontales (parodoncias)	252	218
Rehabilitación dental (obturaciones-amalgamas)	59	176
Tratamiento profilaxis	160	191
Impresiones dentales y modelos	93	81
Curaciones	681	1,142
Anestesias	1,600	2,250
Endodoncias	186	326
TOTAL	3,813	5,390

ESTOMATOLOGÍA 404 I

Principales motivos de Consulta enero - marzo 2024

Código	Causa	Femenino	Masculino	Total	%
K076	Trastornos de la articulación temporomaxilar	515	141	656	16.63
K083	Raíz dental retenida	278	204	482	12.22
K025	Caries con exposición pulpar	196	124	320	8.11
K010	Dientes incluidos	158	130	288	7.30
K021	Caries de la dentina	182	89	271	6.87
S026	Fractura del maxilar inferior	41	168	209	5.30
K051	Gingivitis crónica	126	65	191	4.84
K053	Periodontitis crónica	101	73	174	4.41
K041	Necrosis de la pulpa	138	35	173	4.39
K071	Anomalías de la relación maxilobasilar	71	59	130	3.30
K073	Anomalías de la posición del diente	66	33	99	2.51
K040	Pulpitis	69	25	94	2.38
K072	Anomalías de la relación entre los arcos dentarios	61	23	84	2.13
K022	Caries del cemento	56	22	78	1.98
S023	Fractura del suelo de la órbita	11	46	57	1.45
S024	Fractura del malar y del hueso maxilar superior	10	45	55	1.39
K045	Periodontitis apical crónica	43	9	52	1.32
K036	Depósitos [acreciones] en los dientes	28	19	47	1.19
S025	Fractura de los dientes	23	19	42	1.06
K069	Trastorno no especificado de la encía y de la zona edéntula	24	8	32	0.81
	Otros	258	152	410	10.40
TOTAL		2,455	1,489	3,944	100.00

ESTOMATOLOGÍA 404 I

Principales motivos de Consulta por grupo de Edad y Sexo enero – marzo 2024

Causa	<1		1-4		5-14		15-19		20-24		25-44	
	f	m	f	m	f	m	f	m	f	m	f	m
Trastornos de la articulación temporomaxilar	0	0	0	0	4	2	13	5	32	7	110	42
Raíz dental retenida	0	1	0	0	0	1	2	7	3	9	65	56
Caries con exposición pulpar	0	0	0	0	0	1	2	6	4	6	44	30
Dientes incluidos	0	0	1	0	6	3	22	19	26	20	67	59
Caries de la dentina	0	0	0	0	1	0	3	6	21	11	45	43
Fractura del maxilar inferior	0	0	0	0	0	0	2	12	2	35	30	89
Gingivitis crónica	0	0	0	0	0	1	2	4	9	8	41	17
Periodontitis crónica	0	0	0	0	0	0	0	2	3	0	27	15
Necrosis de la pulpa	0	0	0	0	0	0	10	5	2	0	54	17
Anomalías de la relación maxilobasilar	0	0	0	0	0	2	9	9	20	13	36	35
Anomalías de la posición del diente	0	0	0	0	3	4	12	6	26	11	19	11
Pulpitis	0	0	0	0	0	0	1	1	0	0	34	5
Anomalías de la relación entre los arcos dentarios	0	0	0	0	0	2	3	0	25	5	30	15
Caries del cemento	1	0	0	0	0	0	2	1	3	1	15	5
Fractura del suelo de la orbita	0	0	0	0	0	0	0	2	3	15	4	18
Fractura del malar y del hueso maxilar superior	0	0	0	1	0	0	1	4	1	9	7	18
Periodontitis apical crónica	0	0	0	0	0	0	2	1	1	0	9	4
Depósitos [acreciones] en los dientes	0	0	0	0	1	1	1	2	3	3	5	7
Fractura de los dientes	0	0	0	0	0	1	7	1	0	1	13	12
Trastorno no especificado de la encía y de la zona edéntula	0	0	0	0	0	0	0	0	0	0	2	0
Otros	0	0	3	1	9	9	12	19	10	19	102	44
TOTAL	1	1	4	2	24	27	106	112	194	173	759	542

ESTOMATOLOGÍA 404 I

Principales motivos de Consulta por grupo de Edad y Sexo enero – marzo 2024

Causa	45 - 59		60 - 64		65 o +		Total, Femenino	Total, Masculino	Total, general
	f	m	f	m	f	m			
Trastornos de la articulación temporomaxilar	211	36	58	22	87	27	515	141	656
Raíz dental retenida	113	56	23	29	72	45	278	204	482
Caries con exposición pulpar	91	39	17	15	38	27	196	124	320
Dientes incluidos	29	25	2	1	5	3	158	130	288
Caries de la dentina	61	21	13	3	38	5	182	89	271
Fractura del maxilar inferior	4	27	1	3	2	2	41	168	209
Gingivitis crónica	39	20	12	9	23	6	126	65	191
Periodontitis crónica	30	23	12	11	29	22	101	73	174
Necrosis de la pulpa	56	8	2	2	14	3	138	35	173
Anomalías de la relación maxilobasilar	6	0	0	0	0	0	71	59	130
Anomalías de la posición del diente	6	0	0	0	0	1	66	33	99
Pulpitis	23	11	4	0	7	8	69	25	94
Anomalías de la relación entre los arcos dentarios	3	1	0	0	0	0	61	23	84
Caries del cemento	26	10	6	2	3	3	56	22	78
Fractura del suelo de la orbita	3	9	0	2	1	0	11	46	57
Fractura del malar y del hueso maxilar superior	1	12	0	1	0	0	10	45	55
Periodontitis apical crónica	17	2	5	1	9	1	43	9	52
Depósitos [acreciones] en los dientes	12	3	3	0	3	3	28	19	47
Fractura de los dientes	1	3	0	0	2	1	23	19	42
Trastorno no especificado de la encía y de la zona edéntula	5	3	4	2	13	3	24	8	32
Otros	74	32	11	6	37	22	258	152	410
TOTAL	811	341	173	109	383	182	2,455	1,489	3,944

ESTOMATOLOGÍA 404 I

Principales Cirugías y Procedimientos enero - marzo 2024

Código	Causa	Femenino	Masculino	Total
00.F9	Curación de herida	669	424	1,093
89.31	Examen dental	377	189	566
00.F1	Ajuste de aparatos ortomaxilofaciales	176	88	264
87.12	Otra radiografía dental	173	55	228
96.54	Eliminación de sarro, pulido y desbridamiento de dientes	122	69	191
23.49	Otra restauración dental	115	61	176
23.09	Extracción de otro diente	73	101	174
23.71	Tratamiento de conducto radicular con irrigación	132	42	174
00.F6	Colocación de aparatos ortomaxilofaciales	51	35	86
27.29	Otros procedimientos diagnósticos sobre cavidad oral	65	16	81
23.11	Extracción de raíz residual	43	31	74
23.19	Otra extracción quirúrgica de diente	35	34	69
97.38	Retirada de suturas de cabeza y cuello (retirada de puntos)	24	26	50
23.7	Conducto radicular, no especificado de otra manera	32	4	36
76.7	Reducción de fractura facial, no especificada de otra manera	6	16	22
76.74	Reducción abierta de fractura maxilar	0	14	14
76.76	Reducción abierta de fractura mandibular	0	12	12
76.72	Reducción abierta de fractura malar o cigomática	1	8	9
00.C1	Terapia con láser	7	1	8
76.75	Reducción cerrada de fractura mandibular	1	6	7
	Otros	23	28	51
TOTAL		2,125	1,260	3,385

ESTOMATOLOGÍA 404 I

Principales Cirugías y Procedimientos por grupo de Edad y Sexo enero - marzo 2024

Causa	<1		1-4		5-14		15-19		20-24		25-44	
	f	m	f	m	f	m	f	m	f	m	f	m
Curación de herida	1	0	0	0	5	2	16	30	36	53	210	145
Examen dental	0	0	1	0	4	2	22	11	16	20	89	53
Ajuste de aparatos ortomaxilofaciales	0	0	0	0	3	7	12	6	63	21	73	49
Otra radiografía dental	1	0	0	0	2	1	8	3	10	5	57	25
Eliminación de sarro, pulido y desbridamiento de dientes	0	0	0	0	2	1	3	9	8	6	30	17
Otra restauración dental	0	0	0	0	0	0	2	2	12	8	35	31
Extracción de otro diente	0	0	0	0	0	1	0	1	3	4	15	18
Tratamiento de conducto radicular con irrigación	0	0	0	0	0	1	5	6	3	0	55	12
Colocación de aparatos ortomaxilofaciales	0	0	0	0	1	2	8	10	17	6	17	16
Otros procedimientos diagnósticos sobre cavidad oral	0	0	0	0	0	0	1	2	6	4	12	2
Extracción de raíz residual	0	0	0	0	0	0	0	0	0	0	10	5
Otra extracción quirúrgica de diente	0	0	0	0	1	1	7	8	4	6	10	11
Retirada de suturas de cabeza y cuello (retirada de puntos)	0	0	0	0	1	0	1	2	4	4	8	16
Conducto radicular, no especificado de otra manera	0	0	0	0	0	0	3	0	1	0	7	2
Reducción de fractura facial, no especificada de otra manera	0	0	0	0	0	0	0	2	1	2	5	8
Reducción abierta de fractura maxilar	0	0	0	0	0	0	0	1	0	2	0	8
Reducción abierta de fractura mandibular	0	0	0	0	0	0	0	2	0	1	0	6
Reducción abierta de fractura malar o cigomática	0	0	0	0	0	0	0	0	1	1	0	5
Terapia con láser	0	0	0	0	0	0	0	0	1	0	1	0
Reducción cerrada de fractura mandibular	0	0	0	0	0	0	1	1	0	1	0	1
Otros	0	0	0	0	0	1	2	5	5	4	5	13
TOTAL	2	0	1	0	19	19	91	101	191	148	639	443

ESTOMATOLOGÍA 404 I

Principales Cirugías y Procedimientos por grupo de Edad y Sexo enero - marzo 2024

Causa	45 - 59		60 - 64		65 o +		Total, Femenino	Total, masculino	Total, General
	f	m	f	m	f	m			
Curación de herida	245	102	44	32	112	60	669	424	1,093
Examen dental	129	57	40	17	76	29	377	189	566
Ajuste de aparatos ortomaxilofaciales	17	3	5	0	3	2	176	88	264
Otra radiografía dental	65	12	8	1	22	8	173	55	228
Eliminación de sarro, pulido y desbridamiento de dientes	44	21	14	3	21	12	122	69	191
Otra restauración dental	38	14	5	4	23	2	115	61	176
Extracción de otro diente	27	44	5	11	23	22	73	101	174
Tratamiento de conducto radicular con irrigación	50	14	3	3	16	6	132	42	174
Colocación de aparatos ortomaxilofaciales	4	0	1	1	3	0	51	35	86
Otros procedimientos diagnósticos sobre cavidad oral	24	4	7	1	15	3	65	16	81
Extracción de raíz residual	14	7	2	7	17	12	43	31	74
Otra extracción quirúrgica de diente	10	6	1	1	2	1	35	34	69
Retirada de suturas de cabeza y cuello (retirada de puntos)	7	3	1	0	2	1	24	26	50
Conducto radicular, no especificado de otra manera	13	0	3	1	5	1	32	4	36
Reducción de fractura facial, no especificada de otra manera	0	4	0	0	0	0	6	16	22
Reducción abierta de fractura maxilar	0	3	0	0	0	0	0	14	14
Reducción abierta de fractura mandibular	0	3	0	0	0	0	0	12	12
Reducción abierta de fractura malar o cigomática	0	2	0	0	0	0	1	8	9
Terapia con láser	4	1	0	0	1	0	7	1	8
Reducción cerrada de fractura mandibular	0	1	0	1	0	1	1	6	7
Otros	5	3	2	1	4	1	23	28	51
TOTAL	696	304	141	84	345	161	2,125	1,260	3,385

ESTOMATOLOGÍA 404 I

Productividad de Láser enero – marzo 2024

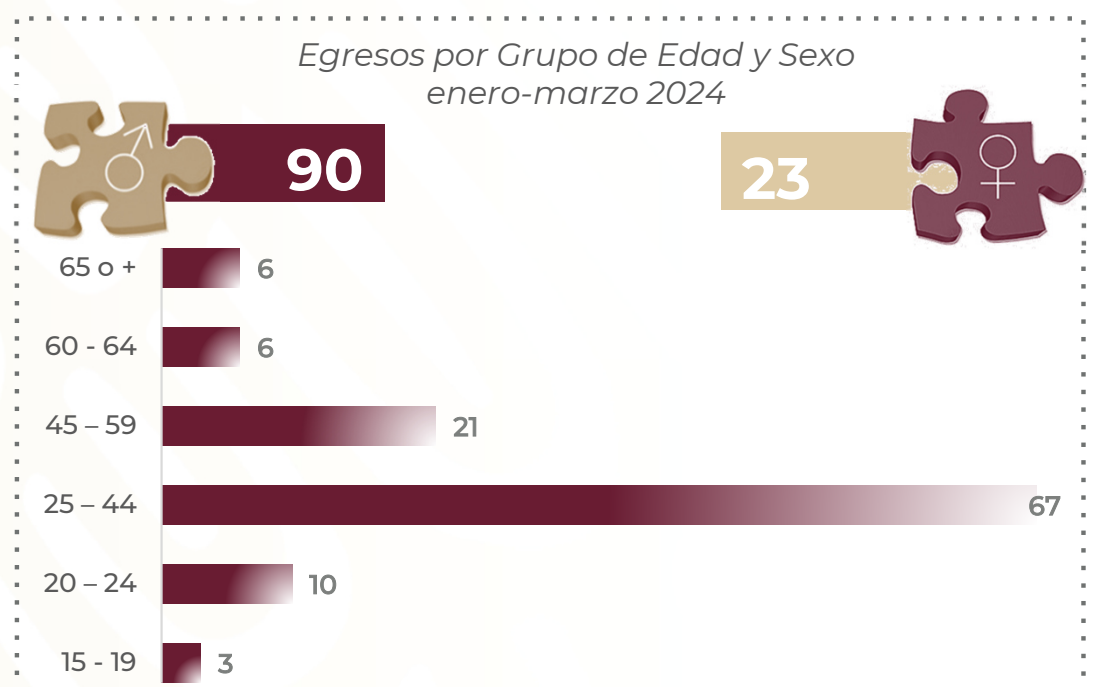
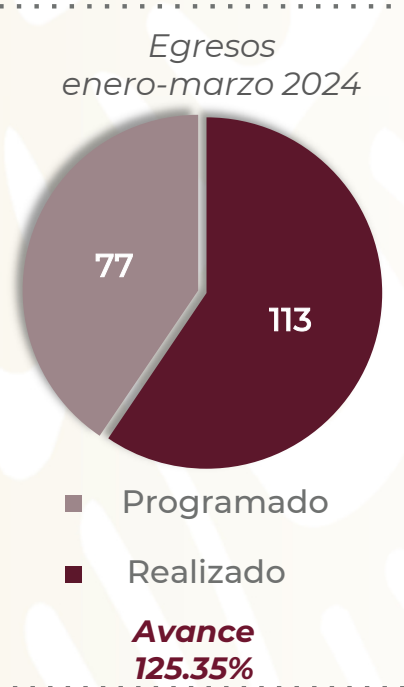
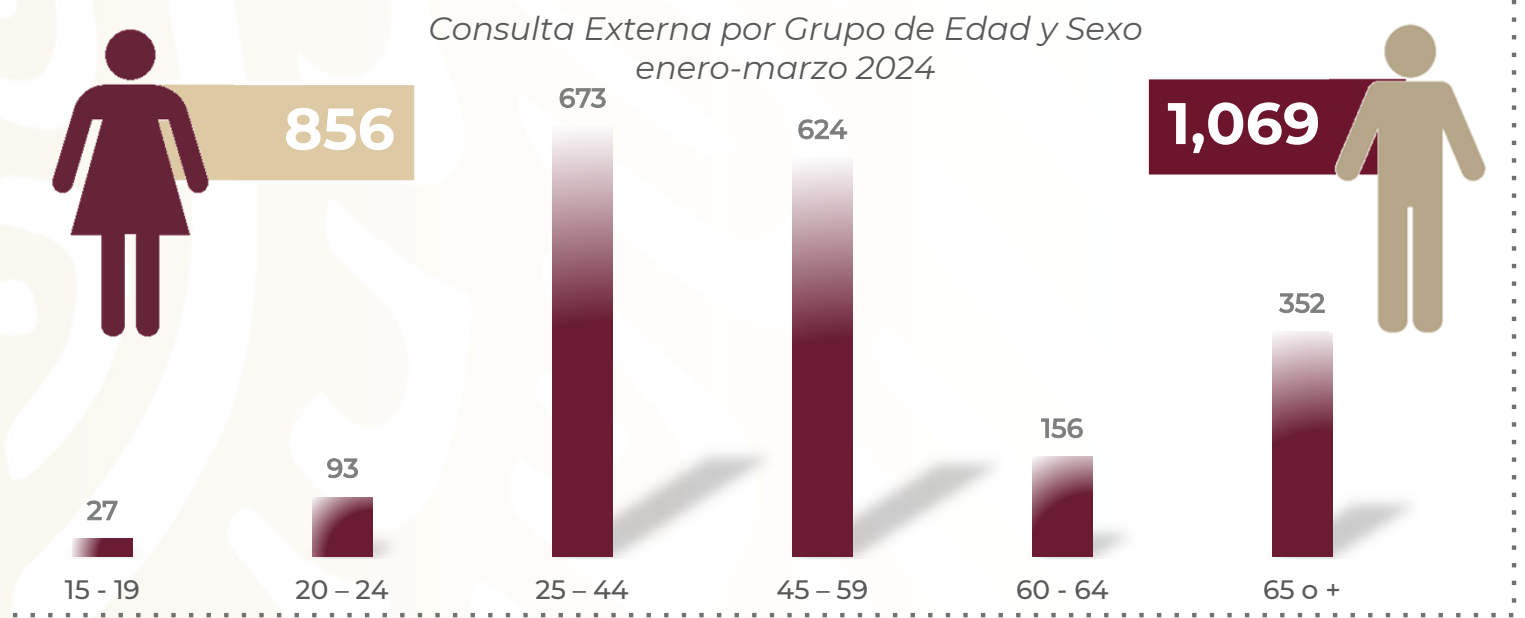
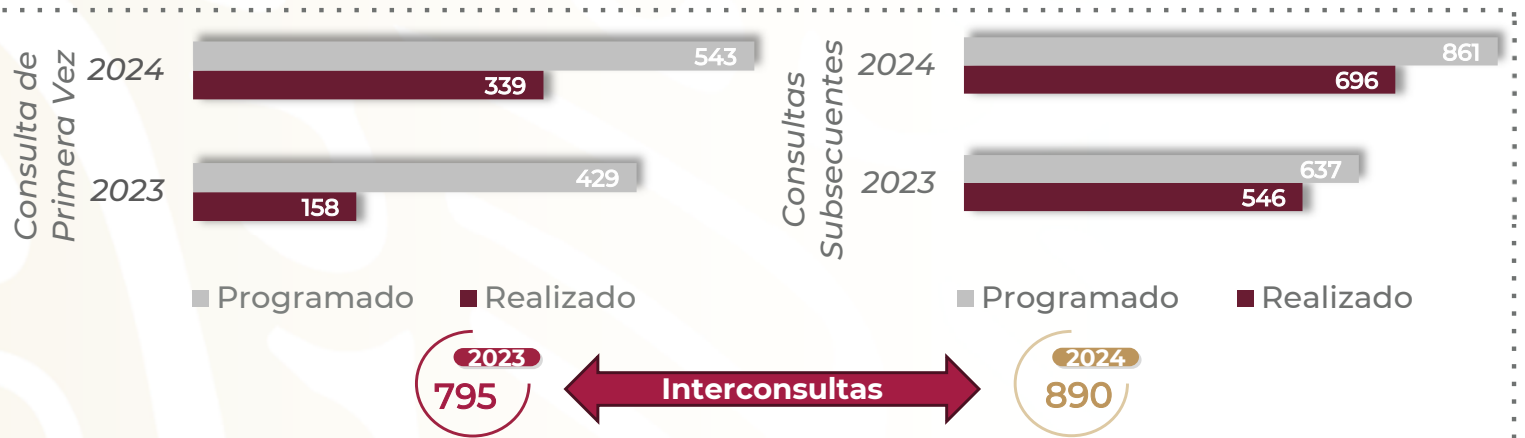
Servicio	Total
Endodoncia con laser	115
Gingivectomía	0
Desensibilización laser dental	4
Drenado laser	0
Apicectomía	0
Toma de radiografía periapical	228
Terapia de endodoncia con laser	0
Obturación de resina laser	50
Curación inicio de endodoncias	0
TOTAL	403

ESTOMATOLOGÍA 404 I

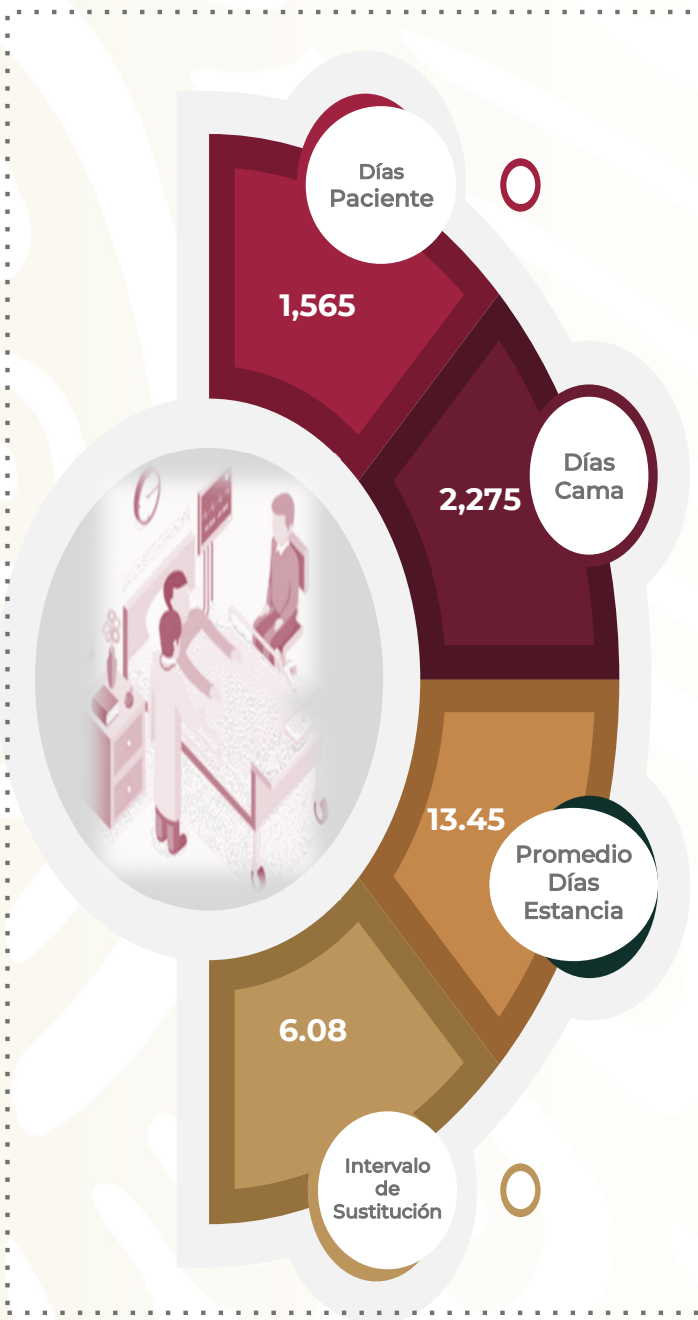
Recursos Humanos enero - marzo 2024

Categoría	Turno					Total
	Completo	Matutino	Vespertino	Nocturno	Sab, dom y fest	
Rama médica						
Jefe de Servicios	0	1	0	0	0	1
Cirujano Dentista Especializado	0	2	0	0	0	2
Médico General A	0	1	0	0	0	1
Cirujano Dentista A	0	4	0	0	0	4
Cirujano Maxilofacial	0	2	0	0	0	2
Cirujano Dentista B	0	3	0	0	0	3
Rama de enfermería						
Enfermera Jefe de Servicios	0	2	0	0	0	2
Enfermera General Titulada B	0	1	0	0	0	1
Enfermera General Titulada C	0	1	0	0	0	1
Rama paramédica						
Afanadora	0	1	0	0	0	1
Rama administrativa						
Apoyo Administrativo en Salud A5	0	1	0	0	0	1
Apoyo Administrativo en Salud A4	0	2	0	0	0	2
Total	0	21	0	0	0	21

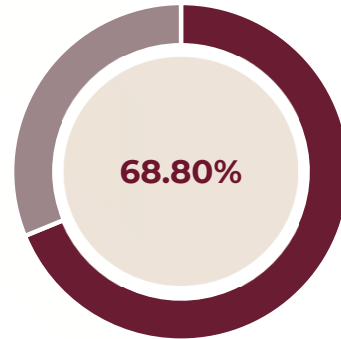
INFECTOLOGÍA 405 A



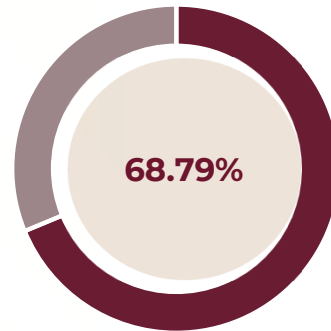
INFECTOLOGÍA 405 A



% Ocupación Hospitalaria enero-marzo 2023



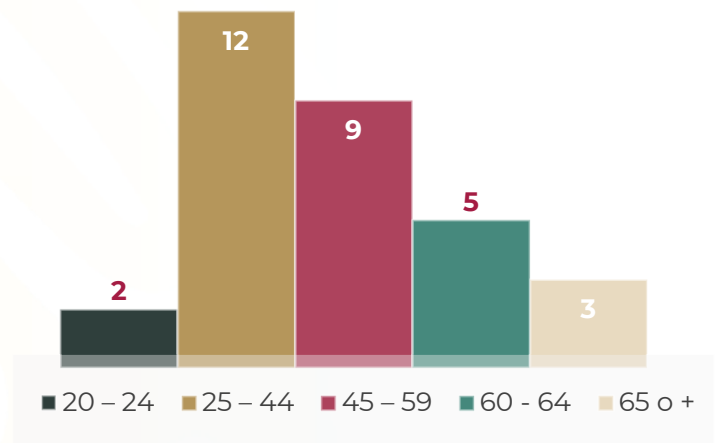
% Ocupación Hospitalaria enero-marzo 2024



Defunciones por Sexo enero-marzo 2024



Defunciones por Grupo de Edad enero-marzo 2024



INFECTOLOGÍA 405 A

Comparativo de Productividad enero - marzo 2023/2024

Actividad	2023				2024			
	Progra- mado	Realizado	% de Avance	Status	Progra- mado	Realizado	% de Avance	Status
Consultas de primera vez	429	158	36.83	R	543	339	62.43	R
Consultas subsecuentes	637	546	85.71	R	861	696	80.84	R
Interconsultas		795				890		
Total, de consultas	1,066	1,499	140.62	V	1,404	1,925	137.11	V
Ingresos		91				123		
Egresos	71	89	125.35	V	77	113	146.75	V
Intervenciones quirúrgicas						0		
Procedimientos						0		
Días paciente	1,076	1,486	138.10	V	1,456	1,565	107.49	V
Días cama	1,620	2,160	133.33	V	2,275	2,275	100.00	V
Porcentaje de ocupación	66.42	68.80	103.58	V	64.00	68.79	107.49	V

Semaforización	Estatus
Cumpliendo con el 97.00% o más de sus metas	V
Cumpliendo entre el 90.00% y el 96.99% de sus metas	A
Cumpliendo con el 89.99% o menos de sus metas	R

 No Aplica

INFECTOLOGÍA 405 A

Principales motivos de Consulta enero - marzo 2024

Código	Causa	Femenino	Masculino	Total	%
B24X	Enfermedad por virus de la inmunodeficiencia humana [VIH], sin otra especificación	32	141	173	8.99
N39001	Infección urinaria del tracto superior	82	44	126	6.55
M726	Fascitis necrotizante	41	42	83	4.31
A41801	Sepsis abdominal	30	42	72	3.74
J159	Neumonía bacteriana, no especificada	27	35	62	3.22
K650	Peritonitis aguda	33	24	57	2.96
K830	Colangitis	32	23	55	2.86
J18902	Neumonía nosocomial o asociada a cuidados de la salud	19	32	51	2.65
J18002	Neumonía asociada a los cuidados de la salud	25	19	44	2.29
M866	Otras osteomielitis crónicas	20	22	42	2.18
D70X	Agranulocitosis	16	25	41	2.13
G008	Otras meningitis bacterianas	17	19	36	1.87
A41802	Sépsis bacteriana relacionada a cateter	18	14	32	1.66
N390	Infección de vías urinarias, sitio no especificado	19	12	31	1.61
B208	Enfermedad por VIH, resultante en otras enfermedades infecciosas o parasitarias	4	22	26	1.35
D24X	Tumor benigno de la mama	25	1	26	1.35
Z48802	Infección de herida quirúrgica profunda	9	14	23	1.19
K631	Perforación del intestino (no traumática)	10	10	20	1.04
N39002	Infección urinaria del tracto inferior	7	12	19	0.99
A047	Enterocolitis debida a clostridium difíciles	8	10	18	0.94
	Otros	382	506	888	46.13
TOTAL		856	1,069	1,925	100.00

INFECTOLOGÍA 405 A

Principales motivos de Consulta por grupo de Edad y Sexo enero – marzo 2024

Causa	15 - 19		20 - 24		25 - 44		45 - 59	
	f	m	f	m	f	m	f	m
Enfermedad por virus de la inmunodeficiencia humana [VIH], sin otra especificación	0	2	1	9	14	84	14	41
Infección urinaria del tracto superior	0	1	3	2	24	3	28	10
Fascitis necrotizante	0	0	1	4	9	7	15	26
Sepsis abdominal	0	1	0	2	7	19	11	15
Neumonía bacteriana, no especificada	0	0	0	4	7	7	6	9
Peritonitis aguda	1	0	3	1	5	5	13	12
Colangitis	0	0	2	1	5	5	8	3
Neumonía nosocomial o asociada a cuidados de la salud	0	0	0	2	6	13	6	8
Neumonía asociada a los cuidados de la salud	1	0	1	0	6	5	2	2
Otras osteomielitis crónicas	0	1	1	3	6	8	7	6
Agranulocitosis	0	0	2	7	8	5	3	10
Otras meningitis bacterianas	0	0	0	0	14	9	3	10
Sépsis bacteriana relacionada a cateter	0	0	2	1	4	5	6	6
Infección de vías urinarias, sitio no especificado	0	0	1	0	6	0	4	4
Enfermedad por VIH, resultante en otras enfermedades infecciosas o parasitarias	1	0	0	4	1	13	2	5
Tumor benigno de la mama	0	0	0	0	18	1	7	0
Infección de herida quirúrgica profunda	0	0	0	0	2	2	6	2
Perforación del intestino (no traumática)	0	1	0	0	2	5	6	0
Infección urinaria del tracto inferior	0	0	0	1	3	4	2	5
Enterocolitis debida a clostridium difíciles	0	0	0	0	0	4	5	4
Otros	9	9	13	22	143	179	113	179
TOTAL	12	15	30	63	290	383	267	357

INFECTOLOGÍA 405 A

Principales motivos de Consulta por grupo de Edad y Sexo enero - marzo 2024

Causa	60 - 64		65 o +		Total, Femenino	Total, Masculino	Total, general
	f	m	f	m			
Enfermedad por virus de la inmunodeficiencia humana [VIH], sin otra especificación	3	2	0	3	32	141	173
Infección urinaria del tracto superior	11	7	16	21	82	44	126
Fascitis necrotizante	2	2	14	3	41	42	83
Sepsis abdominal	1	1	11	4	30	42	72
Neumonía bacteriana, no especificada	0	4	14	11	27	35	62
Peritonitis aguda	2	2	9	4	33	24	57
Colangitis	2	2	15	12	32	23	55
Neumonía nosocomial o asociada a cuidados de la salud	2	1	5	8	19	32	51
Neumonía asociada a los cuidados de la salud	10	1	5	11	25	19	44
Otras osteomielitis crónicas	4	1	2	3	20	22	42
Agranulocitosis	3	0	0	3	16	25	41
Otras meningitis bacterianas	0	0	0	0	17	19	36
Sépsis bacteriana relacionada a cateter	1	1	5	1	18	14	32
Infección de vías urinarias, sitio no especificado	0	3	8	5	19	12	31
Enfermedad por VIH, resultante en otras enfermedades infecciosas o parasitarias	0	0	0	0	4	22	26
Tumor benigno de la mama	0	0	0	0	25	1	26
Infección de herida quirúrgica profunda	0	4	1	6	9	14	23
Perforación del intestino (no traumática)	0	1	2	3	10	10	20
Infección urinaria del tracto inferior	0	0	2	2	7	12	19
Enterocolitis debida a clostridium difciles	1	2	2	0	8	10	18
Otros	32	48	72	69	382	506	888
Total	74	82	183	169	856	1,069	1,925

INFECTOLOGÍA 405 A

Principales Diagnósticos de Egresos enero – marzo 2024

Código	Causa	Femenino	Masculino	Total
B207	Enfermedad por VIH, resultante en infecciones múltiples	1	10	11
R572	Choque séptico	4	5	9
B200	Enfermedad por VIH, resultante en infección por micobacterias	1	5	6
B201	Enfermedad por VIH, resultante en otras infecciones bacterianas	0	6	6
B24X	Enfermedad por virus de la inmunodeficiencia humana [VIH], sin otra especificación	0	5	5
B210	Enfermedad por VIH, resultante en sarcoma de Kaposi	1	3	4
B202	Enfermedad por VIH, resultante en enfermedad por citomegalovirus	0	3	3
B206	Enfermedad por VIH, resultante en neumonía por PNEUMOCYSTIS CARINII	0	3	3
B222	Enfermedad por VIH, resultante en síndrome caquético	0	3	3
B519	Paludismo debido a plasmodium vivax, sin complicaciones	1	2	3
A159	Tuberculosis respiratoria no especificada, confirmada bacteriológica e histológicamente	0	2	2
A521	Neurosifilis sintomática	0	2	2
A971	Dengue con signos de alarma	1	1	2
B023	Herpes zoster ocular	0	2	2
B218	Enfermedad por VIH, resultante en otros tumores malignos	0	2	2
B220	Enfermedad por VIH, resultante en encefalopatía	0	2	2
B451	Criptococosis cerebral	0	2	2
J960	Insuficiencia respiratoria aguda	1	1	2
M726	Fascitis necrotizante	0	2	2
R570	Choque cardiogénico	1	1	2
	Otros	12	28	40
TOTAL		23	90	113

INFECTOLOGÍA 405 A

Principales Diagnósticos de Egresos por grupo de Edad y Sexo enero - marzo 2024

Causa	15 - 19		20 - 24		25 - 44		45 - 59	
	f	m	f	m	f	m	f	m
Enfermedad por VIH, resultante en infecciones múltiples	0	0	0	0	1	10	0	0
Choque séptico	0	0	0	1	0	1	0	2
Enfermedad por VIH, resultante en infección por micobacterias	1	0	0	0	0	4	0	1
Enfermedad por VIH, resultante en otras infecciones bacterianas	0	0	0	0	0	5	0	1
Enfermedad por virus de la inmunodeficiencia humana [VIH], sin otra especificación	0	0	0	0	0	2	0	3
Enfermedad por VIH, resultante en sarcoma de Kaposi	0	0	0	0	1	3	0	0
Enfermedad por VIH, resultante en enfermedad por citomegalovirus	0	1	0	0	0	1	0	1
Enfermedad por VIH, resultante en neumonía por PNEUMOCYSTIS CARINII	0	0	0	1	0	1	0	1
Enfermedad por VIH, resultante en síndrome caquético	0	0	0	0	0	3	0	0
Paludismo debido a plasmodium vivax, sin complicaciones	0	0	0	1	1	1	0	0
Tuberculosis respiratoria no especificada, confirmada bacteriológica e histologicamente	0	0	0	0	0	1	0	1
Neurosifilis sintomática	0	0	0	1	0	1	0	0
Dengue con signos de alarma	1	0	0	0	0	0	0	1
Herpes zoster ocular	0	0	0	0	0	2	0	0
Enfermedad por VIH, resultante en otros tumores malignos	0	0	0	0	0	1	0	1
Enfermedad por VIH, resultante en encefalopatía	0	0	0	0	0	1	0	1
Criptococosis cerebral	0	0	0	0	0	2	0	0
Insuficiencia respiratoria aguda	0	0	0	0	0	1	0	0
Fascitis necrotizante	0	0	0	0	0	1	0	1
Choque cardiogénico	0	0	0	0	1	0	0	1
Otros	0	0	2	4	4	18	4	2
TOTAL	2	1	2	8	8	59	4	17

INFECTOLOGÍA 405 A

Principales Diagnósticos de Egresos por grupo de Edad y Sexo enero – marzo 2024

Causa	60 - 64		65 o +		Total, Femenino	Total, Masculino	Total, General
	f	m	f	m			
Enfermedad por VIH, resultante en infecciones múltiples	0	0	0	0	1	10	11
Choque séptico	2	1	2	0	4	5	9
Enfermedad por VIH, resultante en infección por micobacterias	0	0	0	0	1	5	6
Enfermedad por VIH, resultante en otras infecciones bacterianas	0	0	0	0	0	6	6
Enfermedad por virus de la inmunodeficiencia humana [VIH], sin otra especificación	0	0	0	0	0	5	5
Enfermedad por VIH, resultante en sarcoma de Kaposi	0	0	0	0	1	3	4
Enfermedad por VIH, resultante en enfermedad por citomegalovirus	0	0	0	0	0	3	3
Enfermedad por VIH, resultante en neumonía por PNEUMOCYSTIS CARINII	0	0	0	0	0	3	3
Enfermedad por VIH, resultante en síndrome caquéctico	0	0	0	0	0	3	3
Paludismo debido a plasmodium vivax, sin complicaciones	0	0	0	0	1	2	3
Tuberculosis respiratoria no especificada, confirmada bacteriológica e histologicamente	0	0	0	0	0	2	2
Neurosifilis sintomática	0	0	0	0	0	2	2
Dengue con signos de alarma	0	0	0	0	1	1	2
Herpes zoster ocular	0	0	0	0	0	2	2
Enfermedad por VIH, resultante en otros tumores malignos	0	0	0	0	0	2	2
Enfermedad por VIH, resultante en encefalopatía	0	0	0	0	0	2	2
Criptococosis cerebral	0	0	0	0	0	2	2
Insuficiencia respiratoria aguda	1	0	0	0	1	1	2
Fascitis necrotizante	0	0	0	0	0	2	2
Choque cardiogénico	0	0	0	0	1	1	2
Otros	0	2	2	2	12	28	40
TOTAL	3	3	4	2	23	90	113

INFECTOLOGÍA 405 A

Principales causas de Defunción enero - marzo 2024

Código	Causa	Femenino	Masculino	Total
R572	Choque séptico	4	5	9
J960	Insuficiencia respiratoria aguda	1	1	2
R570	Choque cardiogénico	1	1	2
R651	Síndrome de respuesta inflamatoria sistémica de origen infeccioso, con falla orgánica	1	1	2
A159	Tuberculosis respiratoria no especificada, confirmada bacteriológica e histológicamente	0	1	1
A418	Otras sepsis especificadas	1	0	1
B011	Encefalitis debida a varicela	0	1	1
B201	Enfermedad por VIH, resultante en otras infecciones bacterianas	0	1	1
B202	Enfermedad por VIH, resultante en enfermedad por citomegalovirus	0	1	1
B220	Enfermedad por VIH, resultante en encefalopatía	0	1	1
B222	Enfermedad por VIH, resultante en síndrome caquético	0	1	1
C910	Leucemia linfoblástica aguda [LLA]	1	0	1
C952	Leucemia subaguda, células de tipo no especificado	0	1	1
E872	Acidosis	1	0	1
J969	Insuficiencia respiratoria, no especificada	0	1	1
K922	Hemorragia gastrointestinal, no especificada	0	1	1
M726	Fascitis necrotizante	0	1	1
R048	Hemorragia de otros sitios de las vías respiratorias	0	1	1
R579	Choque, no especificado	0	1	1
R652	Síndrome de respuesta inflamatoria sistémica de origen no infeccioso, sin falla orgánica	0	1	1
TOTAL		10	21	31

INFECTOLOGÍA 405 A

Principales causas de Defunción por grupo de Edad y Sexo enero – marzo 2024

Causa	15 - 19		20 - 24		25 - 44		45 - 59	
	f	m	f	m	f	m	f	m
Choque séptico	0	0	0	1	0	1	0	2
Insuficiencia respiratoria aguda	0	0	0	0	0	1	0	0
Choque cardiogénico	0	0	0	0	1	0	0	1
Síndrome de respuesta inflamatoria sistémica de origen infeccioso, con falla orgánica	0	0	0	0	0	1	1	0
Tuberculosis respiratoria no especificada, confirmada bacteriológica e histológicamente	0	0	0	0	0	0	0	1
Otras sepsis especificadas	0	0	0	0	0	0	0	0
Encefalitis debida a varicela	0	0	0	0	0	1	0	0
Enfermedad por VIH, resultante en otras infecciones bacterianas	0	0	0	0	0	1	0	0
Enfermedad por VIH, resultante en enfermedad por citomegalovirus	0	0	0	0	0	0	0	1
Enfermedad por VIH, resultante en encefalopatía	0	0	0	0	0	0	0	1
Enfermedad por VIH, resultante en síndrome caquético	0	0	0	0	0	1	0	0
Leucemia linfoblástica aguda [LLA]	0	0	1	0	0	0	0	0
Leucemia subaguda, células de tipo no especificado	0	0	0	0	0	1	0	0
Acidosis	0	0	0	0	0	0	1	0
Insuficiencia respiratoria, no especificada	0	0	0	0	0	0	0	0
Hemorragia gastrointestinal, no especificada	0	0	0	0	0	1	0	0
Fascitis necrotizante	0	0	0	0	0	0	0	1
Hemorragia de otros sitios de las vías respiratorias	0	0	0	0	0	1	0	0
Choque, no especificado	0	0	0	0	0	1	0	0
Síndrome de respuesta inflamatoria sistémica de origen no infeccioso, sin falla orgánica	0	0	0	0	0	1	0	0
TOTAL	0	0	1	1	1	11	2	7

INFECTOLOGÍA 405 A

Principales causas de Defunción por grupo de Edad y Sexo enero – marzo 2024

Causa	60 - 64		65 o +		Total, Femenino	Total, Masculino	Total, General
	f	m	f	m			
Choque séptico	2	1	2	0	4	5	9
Insuficiencia respiratoria aguda	1	0	0	0	1	1	2
Choque cardiogénico	0	0	0	0	1	1	2
Síndrome de respuesta inflamatoria sistémica de origen infeccioso, con falla orgánica	0	0	0	0	1	1	2
Tuberculosis respiratoria no especificada, confirmada bacteriológica e histologicamente	0	0	0	0	0	1	1
Otras sepsis especificadas	0	0	1	0	1	0	1
Encefalitis debida a varicela	0	0	0	0	0	1	1
Enfermedad por VIH, resultante en otras infecciones bacterianas	0	0	0	0	0	1	1
Enfermedad por VIH, resultante en enfermedad por citomegalovirus	0	0	0	0	0	1	1
Enfermedad por VIH, resultante en encefalopatía	0	0	0	0	0	1	1
Enfermedad por VIH, resultante en síndrome caquético	0	0	0	0	0	1	1
Leucemia linfoblástica aguda [LLA]	0	0	0	0	1	0	1
Leucemia subaguda, células de tipo no especificado	0	0	0	0	0	1	1
Acidosis	0	0	0	0	1	0	1
Insuficiencia respiratoria, no especificada	0	1	0	0	0	1	1
Hemorragia gastrointestinal, no especificada	0	0	0	0	0	1	1
Fascitis necrotizante	0	0	0	0	0	1	1
Hemorragia de otros sitios de las vías respiratorias	0	0	0	0	0	1	1
Choque, no especificado	0	0	0	0	0	1	1
Síndrome de respuesta inflamatoria sistémica de origen no infeccioso, sin falla orgánica	0	0	0	0	0	1	1
TOTAL	3	2	3	0	10	21	31

INFECTOLOGÍA 405 A

Recursos Humanos enero - marzo 2024

Categoría	Turno					Total
	Completo	Matutino	Vespertino	Nocturno	Sab, dom y fest	
Rama médica						
Médico Especialista A	0	2	1	2	1	6
Médico Especialista B	0	4	0	0	0	4
Médico Especialista C	0	7	1	0	0	8
Rama de enfermería						
Enfermera General Titulada A	0	3	2	4	0	9
Auxiliar de Enfermera A	0	1	3	1	0	5
Enfermera General Titulada B	0	2	0	2	0	4
Auxiliar de Enfermera B	0	0	1	1	0	2
Enfermera Especialista B	0	2	0	0	0	2
Enfermera General Titulada C	0	5	3	5	0	13
Enfermera Especialista C	0	8	1	2	0	11
Rama paramédica						
Inhaloterapeuta	0	1	0	0	0	1
Afanadora	0	6	2	6	3	17
Camillero	0	1	0	0	0	1
Rama de médica eventual						
Médico Especialista A	0	1	1	0	3	5
Médico General A	0	0	0	1	1	2

INFECTOLOGÍA 405 A

Recursos Humanos enero - marzo 2024

Categoría0	Turno					
	Completo	Matutino	Vespertino	Nocturno	Sab, dom y fest	Total
Rama paramédica eventual						
Inhaloterapeuta eventual	0	0	0	0	1	1
Afanadora	0	2	2	0	1	5
Camillero	0	0	0	2	1	3
Rama administrativa						
Apoyo Administrativo en Salud A7	0	0	0	0	1	1
Apoyo Administrativo en Salud A6	0	3	0	0	0	3
Apoyo Administrativo en Salud A5	0	0	0	1	0	1
Apoyo Administrativo en Salud A4	0	2	0	0	1	3
Apoyo Administrativo en Salud A2	0	2	0	0	0	2
TOTAL	0	52	17	27	13	109

FARMACOLOGÍA CLÍNICA 405 E

Actividades del Programa Perfil Metabólico Neonatal enero - marzo 2024

Área 51	Mes			
	Enero	Febrero	Marzo	Total
Alojamiento conjunto	91	88	63	242
Cunero Terapia	84	55	68	207
Farmacología clínica	71	82	59	212
Nuevo Hospital Obregón	37	36	33	106
Total, recién nacidos	283	261	223	767
Total, de estudios, por las 9 pruebas realizadas	2,547	2,349	2,007	6,903
Pruebas alteradas (1º muestra positiva)	52	37	22	111
No. Recién nacidos para confirmar resultado 2da muestra	26	41	15	82
Número de pruebas realizadas en 2ª muestra positiva)	49	80	30	159
Educación para la salud (platicas a padres)	222	238	195	655

FARMACOLOGÍA CLÍNICA 405 E

Analitos alterados primera muestra enero - marzo 2024

Área	Mes			
	Enero	Febrero	Marzo	Total
Hormona estimulante de la tiroides neonatal	0	1	0	1
Tiroxina neonatal	47	33	14	94
17 a hidroxiprogesterona neonatal	1	1	0	2
Tripsinogeno inmunorreactivo neonatal				
Galactosa 1 fosfato	1	1	3	5
Galactosa 1 uridil transferasa	1	0	0	1
Biotinidasa	0	0	3	3
Fenilalanina (Técnica inmunoensayo)	2	0	2	4
Hemoglobina	0	1	0	1
Pruebas alteradas 1º muestra	52	37	22	111
Recién nacidos con pruebas normales	205	184	188	577
Recién nacidos alterados 1º muestra	52	36	20	108
Total, Recién Nacidos evaluados	257	220	208	685

Nota: Durante el periodo que se reporta se realizaron 6,842 estudios que se encuentran en proceso al corte

FARMACOLOGÍA CLÍNICA 405 E

Analitos analizados segunda muestra enero - marzo 2024

Área	Mes			
	Enero	Febrero	Marzo	Total
Hormona estimulante de la tiroides neonatal	20	38	12	70
Tiroxina neonatal	20	38	12	70
17 a hidroxiprogesterona neonatal	3	0	1	4
Tripsinogeno inmunorreactivo neonatal	0	0	0	0
Glucosa 6 fosfato deshidrogenasa neonatal	0	0	0	0
Galactosa 1 fosfato	2	1	1	4
Galactosa uridil transferasa	2	1	1	4
Biotinidasa	2	0	2	4
Fenilalanina (técnica inmunoensayo)	0	2	0	2
Hemoglobina	0	0	1	1
Pruebas analizadas en 2a muestra	49	80	30	159
Recién nacidos analizados en 2a. Muestra	26	41	15	82
Total, de recién nacidos 1a. y 2a. muestra	283	261	223	767

Nota: Durante el periodo que se reporta se realizaron 6,842 estudios que se encuentran en proceso al corte

FARMACOLOGÍA CLÍNICA 405 E

Analitos alterados segunda muestra enero - marzo 2024

Área	Mes			
	Enero	Febrero	Marzo	Total
Hormona estimulante de la tiroides neonatal	1	0	1	2
Hormona tiroidea	7	13	4	24
17 a hidroxiprogesterona neonatal	0	0	0	0
Biotinidasa	0	0	0	0
Leucina - Isoleucina	0	0	0	0
Glucosa 6 fosfato deshidrogenasa neonatal	0	0	0	0
Galactosa 1 fosfato	0	0	0	0
Hemoglobina	0	0	1	1
Pruebas sospechosas en (2a muestra positiva)	8	13	6	27
Recién nacidos sospechosos	8	13	5	26

Nota: Durante el periodo que se reporta se realizaron 6,842 estudios que se encuentran en proceso al corte

FARMACOLOGÍA CLÍNICA 405 E

Número de Recién Nacidos Tamizados y pruebas realizadas enero – marzo 2024

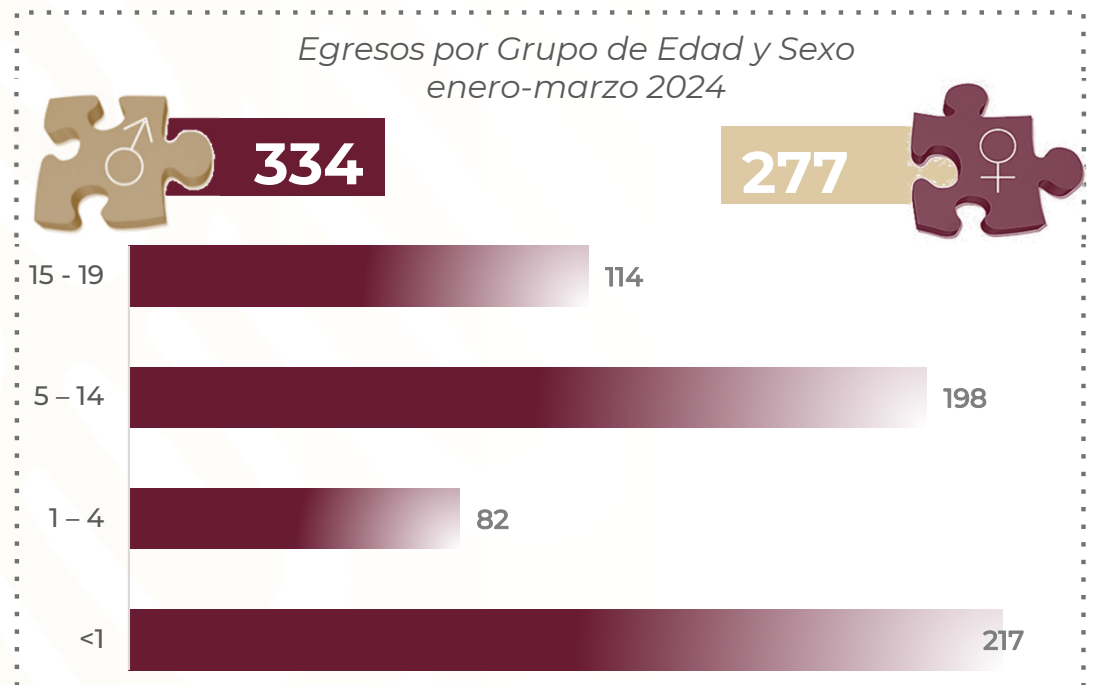
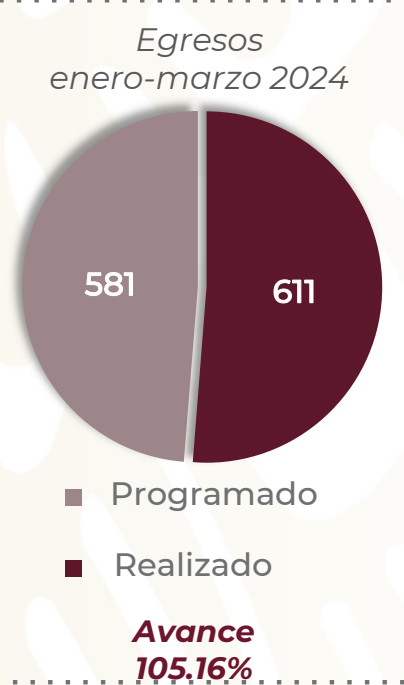
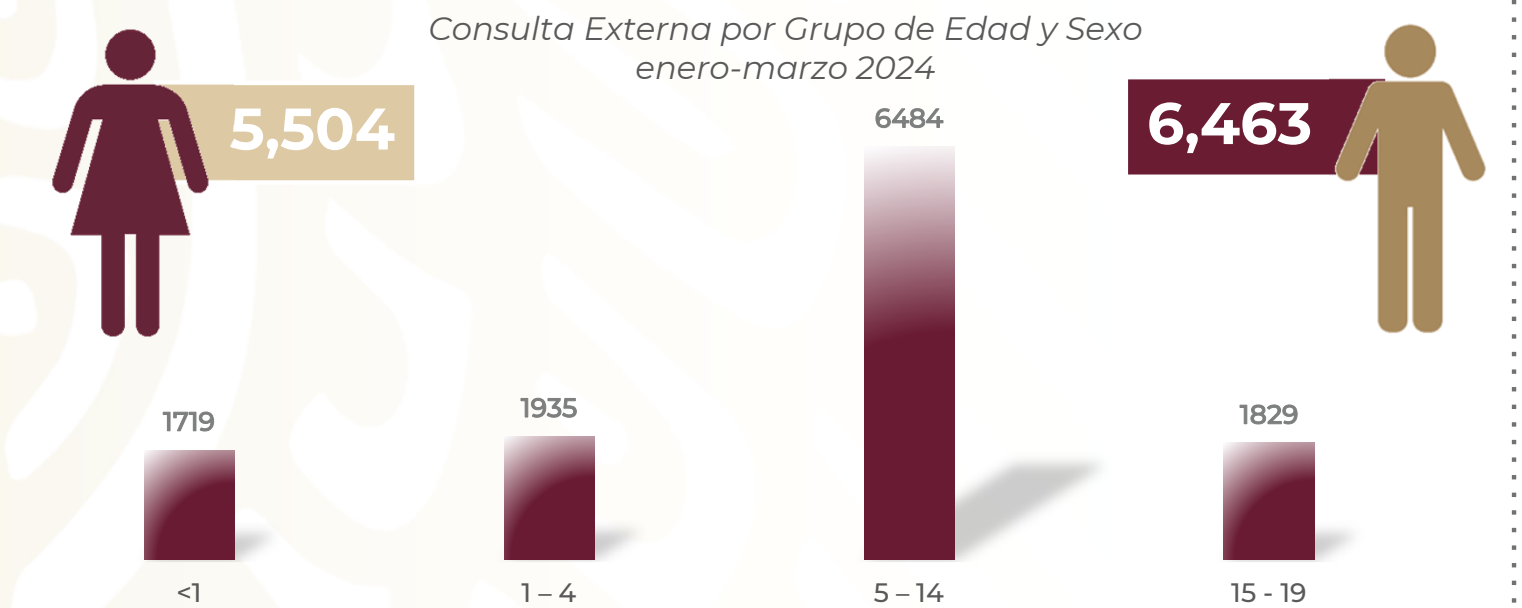
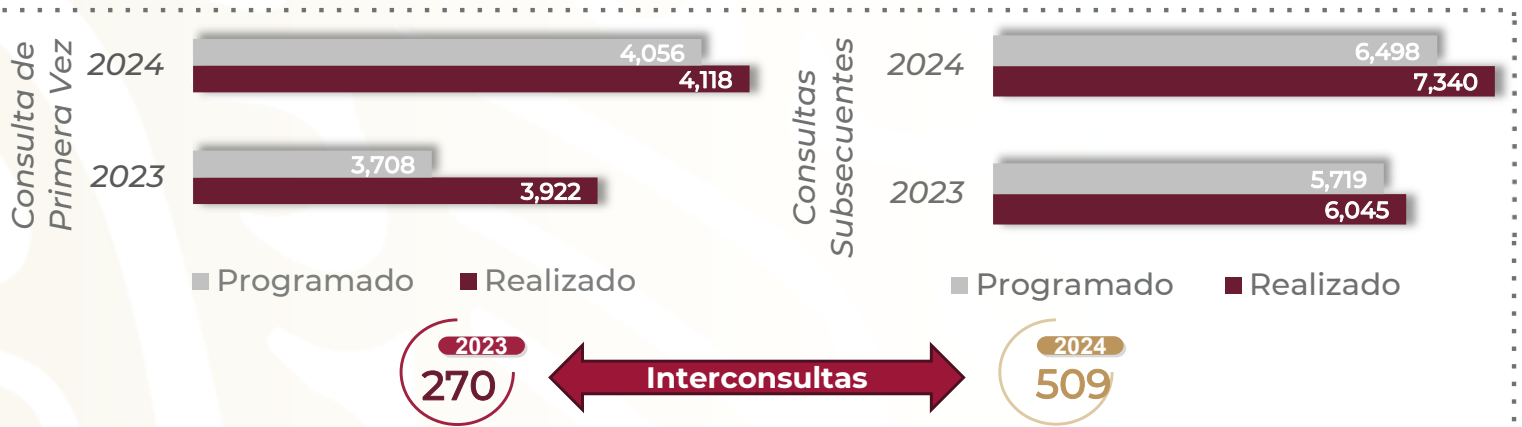
Mes	Número de Recién Nacidos	Número de Pruebas Realizadas
Enero	283	2,547
Febrero	261	2,349
Marzo	223	2,007
TOTAL	767	6,903

FARMACOLOGÍA CLÍNICA 405 E

Recursos Humanos enero - marzo 2024

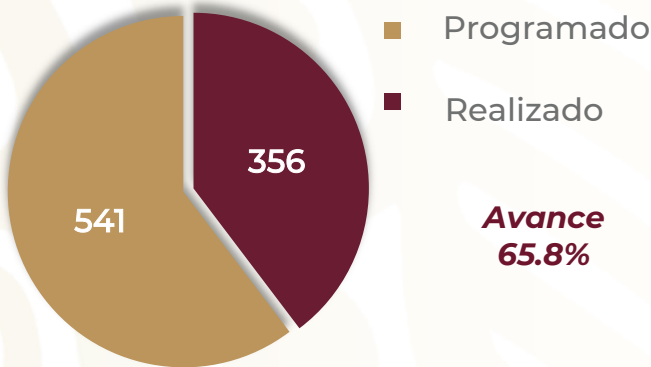
Categoría	Turno					Total
	Completo	Matutino	Vespertino	Nocturno	Sab, dom y fest	
Rama médica						
Jefe de Servicios	0	1	0	0	0	1
Médico Especialista A	0	1	0	0	0	1
Rama de enfermería						
Jefe de Enfermeras C	0	1	0	0	0	1
Enfermera General Titulada B	0	1	0	0	0	1
Enfermera General Titulada C	0	1	0	0	0	1
Rama administrativa						
Apoyo Administrativo en Salud A7	0	1	0	0	0	1
TOTAL	0	6	0	0	0	6

PEDIATRIA 406 B



PEDIATRÍA 406 B

Cirugías enero-marzo 2024



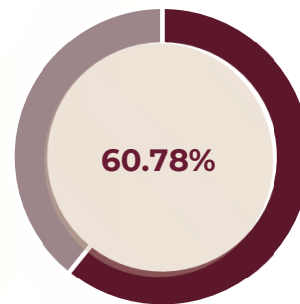
Procedimientos enero-marzo 2024



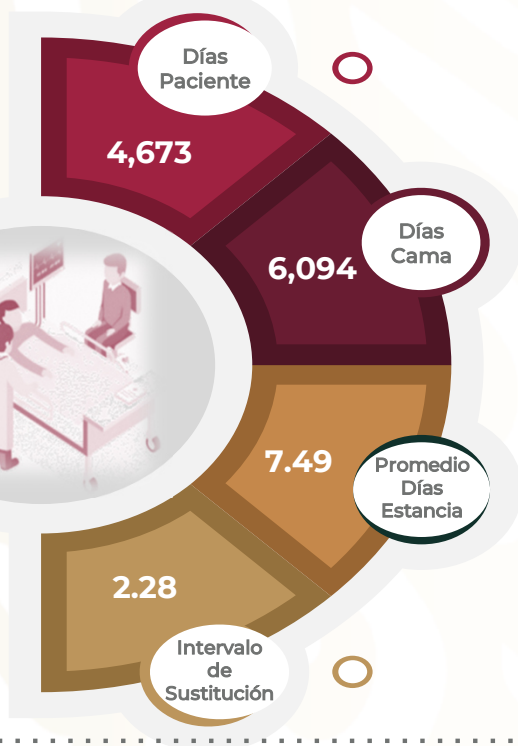
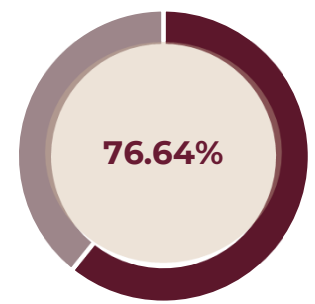
Procedimientos enero-marzo 2023



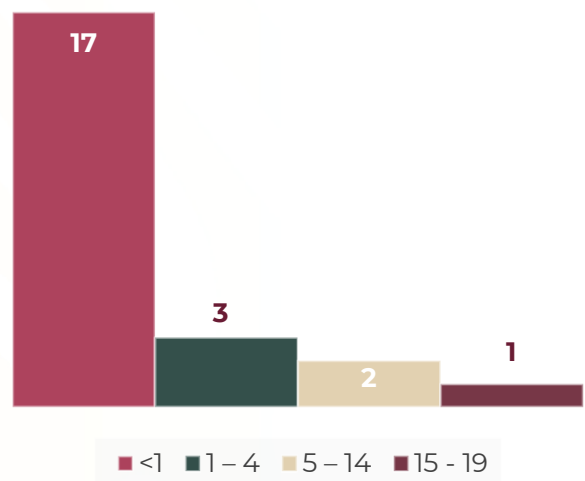
% Ocupación Hospitalaria enero-marzo 2023



% Ocupación Hospitalaria enero-marzo 2024



Defunciones por Grupo de Edad enero-marzo 2024



Defunciones por Sexo enero-marzo 2024



PEDIATRÍA 406 B

Comparativo de Productividad enero - marzo 2023 / 2024

Actividad	2023				2024			
	Programado	Realizado	% de Avance	Status	Programado	Realizado	% de Avance	Status
Consultas de primera vez	3,708	3,922	105.77	V	4,056	4,118	101.53	V
Consultas subsecuentes	5,719	6,045	105.70	V	6,498	7,340	112.96	V
Urgencias	2,375	2,783	117.18	V	2,762	3,527	127.70	V
Interconsultas		270				509		
Total, de consultas	11,802	13,020	110.32	V	13,313	16,003	120.21	V
Ingresos		625				611		
Egresos	431	603	139.91	V	581	611	105.16	V
Intervenciones quirúrgicas	920	222	24.13	R	541	356	65.80	R
Procedimientos		1,478				1,772		
Días paciente	3,215	3,665	114.00	V	4,321	4,673	108.15	V
Días cama	4,050	6,030	148.89	V	5,824	6,097	104.69	V
Porcentaje de ocupación	79.38	60.78	76.57	R	74.19	76.64	103.30	V

Semaforización	Estatus
Cumpliendo con el 97.00% o más de sus metas	V
Cumpliendo entre el 90.00% y el 96.99% de sus metas	A
Cumpliendo con el 89.99% o menos de sus metas	R

 No Aplica

PEDIATRÍA 406 B

Principales motivos de Consulta enero - marzo 2024

Código	Causa	Femenino	Masculino	Total	%
K020	Caries limitada al esmalte	326	323	649	5.42
Z762	Consulta para atención y supervisión de la salud de otros niños o lactantes sanos	291	319	610	5.10
E669	Obesidad, no especificada	167	225	392	3.28
K025	Caries con exposición pulpar	208	183	391	3.27
K071	Anomalías de la relación maxilobasilar	167	162	329	2.75
J459	Asma, no especificado	117	198	315	2.63
I361	Insuficiencia no reumática (de la válvula) tricúspide	151	162	313	2.62
J302	Otra rinitis alérgica estacional	112	170	282	2.36
C910	Leucemia linfoblástica aguda [LLA]	109	118	227	1.90
J304	Rinitis alérgica, no especificada	94	131	225	1.88
G402	Epilepsia y síndromes epilépticos sintomáticos relacionados con localizaciones (focales)(parciales) y con ataques parciales complejos	97	111	208	1.74
K073	Anomalías de la posición del diente	123	84	207	1.73
G408	Otras epilepsias	78	99	177	1.48
J458	Asma mixta	88	86	174	1.45
K219	Enfermedad del reflujo gastroesofágico sin esofagitis	67	82	149	1.25
E660	Obesidad debida a exceso de calorías	55	90	145	1.21
F320	Episodio depresivo leve	71	69	140	1.17
L700	Acné vulgar	63	70	133	1.11
G473	Apnea del sueño	55	68	123	1.03
K590	Constipación	52	48	100	0.84
	Otros	3,013	3,665	6,678	55.80
TOTAL		5,504	6,463	11,967	100.00

PEDIATRÍA 406 B

Principales motivos de Consulta por grupo de Edad y Sexo enero - marzo 2024

Causa	<1		1-4		5-14		15-19		Total, Fem.	Total, Mas.	Total, General
	f	m	f	m	f	m	f	m			
Caries limitada al esmalte	4	4	42	53	242	226	38	40	326	323	649
Consulta para atención y supervisión de la salud de otros niños o lactantes sanos	220	244	48	44	23	31	0	0	291	319	610
Obesidad, no especificada	0	1	3	6	120	187	44	31	167	225	392
Caries con exposición pulpar	1	0	27	21	151	153	29	9	208	183	391
Anomalías de la relación maxilobasilar	0	1	5	7	117	137	45	17	167	162	329
Asma, no especificado	1	0	24	31	89	158	3	9	117	198	315
Insuficiencia no reumática (de la válvula) tricúspide	101	116	7	11	31	22	12	13	151	162	313
Otra rinitis alérgica estacional	0	0	15	25	83	138	14	7	112	170	282
Leucemia linfoblástica aguda [LLA]	0	0	16	5	63	90	30	23	109	118	227
Rinitis alérgica, no especificada	0	2	19	25	65	94	10	10	94	131	225
Epilepsia y síndromes epilépticos sintomáticos relacionados con localizaciones (focales)(parciales) y con ataques parciales complejos	6	2	9	23	56	59	26	27	97	111	208
Anomalías de la posición del diente	0	0	3	3	62	56	58	25	123	84	207
Otras epilepsias	2	4	5	7	44	67	27	21	78	99	177
Asma mixta	0	0	24	18	60	66	4	2	88	86	174
Enfermedad del reflujo gastroesofágico sin esofagitis	13	12	21	44	26	22	7	4	67	82	149
Obesidad debida a exceso de calorías	1	1	3	3	35	72	16	14	55	90	145
Episodio depresivo leve	0	0	1	0	49	56	21	13	71	69	140
Acné vulgar	0	0	0	0	34	25	29	45	63	70	133
Apnea del sueño	17	22	22	27	16	17	0	2	55	68	123
Constipación	2	1	13	18	32	25	5	4	52	48	100
Otros	431	510	513	744	1,557	1,828	512	583	3,013	3,665	6,678
TOTAL	799	920	820	1,115	2,955	3,529	930	899	5,504	6,463	11,967

PEDIATRÍA 406 B

Principales diagnósticos de Egresos enero - marzo 2024

Código	Causa	Femenino	Masculino	Total
C910	Leucemia linfoblástica aguda [LLA]	20	17	37
P220	Síndrome de dificultad respiratoria del recién nacido	17	14	31
J129	Neumonía viral, no especificada	6	11	17
J159	Neumonía bacteriana, no especificada	4	9	13
J459	Asma, no especificado	6	7	13
K37X	Apendicitis, no especificada	6	7	13
P221	Taquipnea transitoria del recién nacido	5	5	10
P071	Otro peso bajo al nacer	5	4	9
P073	Otros recién nacidos pretérmino	3	6	9
P369	Sepsis bacteriana del recién nacido, no especificada	5	4	9
K358	Otras apendicitis agudas, y las no especificadas	1	7	8
C402	Tumor maligno de los huesos largos del miembro inferior	7	0	7
P000	Feto y recién nacido afectados por trastornos hipertensivos de la madre	3	4	7
J158	Otras neumonías bacterianas	3	3	6
N185	Enfermedad renal crónica, etapa 5	4	2	6
P008	Feto y recién nacido afectados por otras afecciones maternas	3	3	6
Q273	Malformación arteriovenosa periférica	2	4	6
S822	Fractura de la diáfisis de la tibia	3	3	6
J46X	Estado asmático	2	3	5
N390	Infección de vías urinarias, sitio no especificado	4	1	5
	Otros	168	220	388
TOTAL		277	334	611

PEDIATRÍA 406 B

Principales diagnósticos de Egresos por grupo de Edad y Sexo enero - marzo 2024

Causa	<1		1-4		5-14		15-19		Total, fem.	Total, mas.	Total, General
	f	m	f	m	f	m	f	m			
Leucemia linfoblástica aguda [LLA]	0	0	5	1	5	12	10	4	20	17	37
Síndrome de dificultad respiratoria del recién nacido	17	14	0	0	0	0	0	0	17	14	31
Neumonía viral, no especificada	1	5	3	3	2	2	0	1	6	11	17
Neumonía bacteriana, no especificada	1	0	3	5	0	4	0	0	4	9	13
Asma, no especificado	0	0	1	1	4	6	1	0	6	7	13
Apendicitis, no especificada	0	0	0	0	4	6	2	1	6	7	13
Taquipnea transitoria del recién nacido	5	5	0	0	0	0	0	0	5	5	10
Otro peso bajo al nacer	5	4	0	0	0	0	0	0	5	4	9
Otros recién nacidos pretérmino	3	6	0	0	0	0	0	0	3	6	9
Sepsis bacteriana del recién nacido, no especificada	5	4	0	0	0	0	0	0	5	4	9
Otras apendicitis agudas, y las no especificadas	0	0	0	0	1	5	0	2	1	7	8
Tumor maligno de los huesos largos del miembro inferior	0	0	0	0	3	0	4	0	7	0	7
Feto y recién nacido afectados por trastornos hipertensivos de la madre	3	4	0	0	0	0	0	0	3	4	7
Otras neumonías bacterianas	1	0	2	1	0	2	0	0	3	3	6
Enfermedad renal crónica, etapa 5	0	0	0	0	0	0	4	2	4	2	6
Feto y recién nacido afectados por otras afecciones maternas	3	3	0	0	0	0	0	0	3	3	6
Malformación arteriovenosa periférica	0	0	1	0	1	4	0	0	2	4	6
Fractura de la diáfisis de la tibia	0	0	0	0	3	0	0	3	3	3	6
Estado asmático	0	0	0	0	2	3	0	0	2	3	5
Infección de vías urinarias, sitio no especificado	0	0	1	1	0	0	3	0	4	1	5
Otros	53	75	24	30	58	71	33	44	168	220	388
TOTAL	97	120	40	42	83	115	57	57	277	334	611

PEDIATRÍA 406 B

Principales causas de Defunción enero - marzo 2024

Código	Causa	Femenino	Masculino	Total
P073	Otros recién nacidos pretérmino	2	1	3
R572	Choque séptico	1	2	3
D70X	Agranulocitosis	0	1	1
I629	Hemorragia intracraneal (no traumática), no especificada	0	1	1
J128	Neumonía debida a otros virus	1	0	1
J18901	Neumonía adquirida en la comunidad	1	0	1
N19X	Insuficiencia renal no especificada	1	0	1
P001	Feto y recién nacido afectados por enfermedades renales y de las vías urinarias de la madre	0	1	1
P071	Otro peso bajo al nacer	1	0	1
P220	Síndrome de dificultad respiratoria del recién nacido	1	0	1
P285	Insuficiencia respiratoria del recién nacido	0	1	1
P369	Sepsis bacteriana del recién nacido, no especificada	1	0	1
P832	Hidropesía fetal no debida a enfermedad hemolítica	1	0	1
Q213	Tetralogía de fallot	0	1	1
Q398	Otras malformaciones congénitas del esófago	1	0	1
R570	Choque cardiogénico	0	1	1
R578	Otras formas de choque	1	0	1
R653	Síndrome de respuesta inflamatoria sistémica de origen no infeccioso, con falla orgánica	0	1	1
U049	Síndrome respiratorio agudo grave [SRAG], no especificado	1	0	1
TOTAL		13	10	23

PEDIATRÍA 406 B

Principales causas de Defunción por grupo de Edad y Sexo enero - marzo 2024

Causa	<1		1-4		5-14		15-19		Total, femenino	Total, masculino	Total, General
	f	m	f	m	f	m	f	m			
Otros recién nacidos pretérmino	2	1	0	0	0	0	0	0	2	1	3
Choque séptico	0	2	1	0	0	0	0	0	1	2	3
Agranulocitosis	0	0	0	0	0	1	0	0	0	1	1
Hemorragia intracraneal (no traumática), no especificada	0	0	0	0	0	0	0	1	0	1	1
Neumonía debida a otros virus	0	0	1	0	0	0	0	0	1	0	1
Neumonía adquirida en la comunidad	1	0	0	0	0	0	0	0	1	0	1
Insuficiencia renal no especificada	0	0	0	0	1	0	0	0	1	0	1
Feto y recién nacido afectados por enfermedades renales y de las vías urinarias de la madre	0	1	0	0	0	0	0	0	0	1	1
Otro peso bajo al nacer	1	0	0	0	0	0	0	0	1	0	1
Síndrome de dificultad respiratoria del recién nacido	1	0	0	0	0	0	0	0	1	0	1
Insuficiencia respiratoria del recién nacido	0	1	0	0	0	0	0	0	0	1	1
Sepsis bacteriana del recién nacido, no especificada	1	0	0	0	0	0	0	0	1	0	1
Hidropesía fetal no debida a enfermedad hemolítica	1	0	0	0	0	0	0	0	1	0	1
Tetralogía de fallot	0	1	0	0	0	0	0	0	0	1	1
Otras malformaciones congénitas del esófago	1	0	0	0	0	0	0	0	1	0	1
Choque cardiogénico	0	1	0	0	0	0	0	0	0	1	1
Otras formas de choque	1	0	0	0	0	0	0	0	1	0	1
Síndrome de respuesta inflamatoria sistémica de origen no infeccioso, con falla orgánica	0	1	0	0	0	0	0	0	0	1	1
Síndrome respiratorio agudo grave [SRAG], no especificado	0	0	1	0	0	0	0	0	1	0	1
Total	9	8	3	0	1	1	0	1	13	10	23

PEDIATRÍA 406 B

Defunciones Neonatales enero - marzo 2024

Código	Causa	Femenino	Masculino	Total
P07	Inmaduridad extrema	2	0	2
Q89	Malformaciones congénitas multiples	1	0	1
P00	Feto y recién nacido afectados por trastornos hipertensivos de la madre	1	0	1
Q79	Hernia diafragmática congénita	0	1	1
P77	Enterocolitis necrotizante del feto y del recién nacido	1	0	1
P239	Neumonía congénita, organismo no especificado	0	1	1
P292	Hipertensión neonatal	0	1	1
Q21	Tetralogía de FALLOT	0	1	1
Q605	Hipoplasia renal, no especificada	0	1	1
Q24	Malformación congénita del corazón	0	1	1
	Otros	1	1	2
TOTAL		6	7	13

PEDIATRÍA 406 B

Principales Cirugías y Procedimientos enero – marzo 2024

Código	Causa	Femenino	Masculino	Total
24.19	Otros procedimientos diagnósticos sobre dientes, encías y alveolos	240	259	499
00.F1	Ajuste de aparatos ortomaxilofaciales	91	92	183
23.41	Aplicación de corona	102	63	165
93.55	Alambre dental	93	70	163
23.70	Conducto radicular, no especificado de otra manera	69	73	142
232X	Restauración de diente mediante obturaciones	52	63	115
88.79	Otras ultrasonografías diagnosticas	51	46	97
23.01	Extracción de diente caduco	47	35	82
248X	Otra operación ortodóntica	43	34	77
96.54	Eliminación de sarro, pulido y desbridamiento de dientes	22	27	49
00.F3	Aplicación tópica de flúor	27	20	47
00.F6	Colocación de aparatos ortomaxilofaciales	21	24	45
89.31	Examen dental	15	13	28
47.01	Apendicetomía laparoscópica	9	18	27
93.51	Aplicación de vendaje enyesado	13	14	27
00.G1	Drenaje de absceso dentario	6	12	18
23.71	Tratamiento de conducto radicular con irrigación	9	5	14
640X	Circuncisión	0	14	14
86.11	Biopsia de piel y tejido subcutáneo	7	4	11
00.C3	Crioterapia	5	5	10
	Otros	126	189	315
TOTAL		1,048	1,080	2,128

PEDIATRÍA 406 B

Principales Cirugías y Procedimientos por grupo de Edad y Sexo enero - marzo 2024

Causa	<1		1 - 4		5 - 14		15 - 19		Total, Fem.	Total, mas.	Total, General
	f	m	f	m	f	m	f	m			
Otros procedimientos diagnósticos sobre dientes, encías y alveolos	7	7	33	37	166	183	34	32	240	259	499
Ajuste de aparatos ortomaxilofaciales	0	0	6	4	68	79	17	9	91	92	183
Aplicación de corona	0	1	11	6	72	51	19	5	102	63	165
Alambre dental	0	0	3	3	38	49	52	18	93	70	163
Conducto radicular, no especificado de otra manera	0	0	12	13	45	56	12	4	69	73	142
Restauración de diente mediante obturaciones	0	0	8	8	38	46	6	9	52	63	115
Otras ultrasonografías diagnosticas	51	45	0	1	0	0	0	0	51	46	97
Extracción de diente caduco	0	0	6	1	39	31	2	3	47	35	82
Otra operación ortodóntica	0	1	0	2	27	24	16	7	43	34	77
Eliminación de sarro, pulido y desbridamiento de dientes	0	0	3	7	15	18	4	2	22	27	49
Aplicación tópica de flúor	0	0	1	2	21	18	5	0	27	20	47
Colocación de aparatos ortomaxilofaciales	0	0	2	1	15	22	4	1	21	24	45
Examen dental	0	1	0	0	11	10	4	2	15	13	28
Apendicetomía laparoscópica	0	0	0	0	6	17	3	1	9	18	27
Aplicación de vendaje enyesado	3	2	0	0	9	9	1	3	13	14	27
Drenaje de absceso dentario	0	0	0	0	6	12	0	0	6	12	18
Tratamiento de conducto radicular con irrigación	0	0	0	1	8	4	1	0	9	5	14
Circuncisión	0	2	0	4	0	8	0	0	0	14	14
Biopsia de piel y tejido subcutáneo	0	1	2	1	5	1	0	1	7	4	11
Crioterapia	0	0	0	0	3	4	2	1	5	5	10
Otros	18	29	23	32	65	81	20	47	126	189	315
TOTAL	79	89	110	123	657	723	202	145	1,048	1,080	2,128

PEDIATRÍA 406 B

Principales motivos de Consulta de Urgencias enero – marzo 2024

Código	Causa	Femenino	Masculino	Total	%
J00X	Rinofaringitis aguda [resfriado común]	123	117	240	6.80
J029	Faringitis aguda, no especificada	101	123	224	6.35
R101	Dolor abdominal localizado en parte superior	78	61	139	3.94
A099	Gastroenteritis y colitis de origen no especificado	86	49	135	3.83
K529	Colitis y gastroenteritis no infecciosas, no especificadas	45	35	80	2.27
K590	Constipación	38	30	68	1.93
K37X	Apendicitis, no especificada	25	30	55	1.56
R509	Fiebre, no especificada	28	22	50	1.42
J459	Asma, no especificado	24	24	48	1.36
R11X	Nausea y vomito	19	28	47	1.33
S098	Otros traumatismos de la cabeza, especificados	24	23	47	1.33
A090	Otras gastroenteritis y colitis de origen infeccioso	19	26	45	1.28
Z762	Consulta para atención y supervisión de la salud de otros niños o lactantes sanos	25	19	44	1.25
N390	Infección de vías urinarias, sitio no especificado	29	11	40	1.13
K591	Diarrea funcional	16	22	38	1.08
R51X	Cefalea	29	9	38	1.08
R103	Dolor localizado en otras partes inferiores del abdomen	27	10	37	1.05
S524	Fractura de la diáfisis del cubito y del radio	7	26	33	0.94
R100	Abdomen agudo	22	8	30	0.85
S099	Traumatismo de la cabeza, no especificado	13	17	30	0.85
	Otros	1,018	1,041	2,059	58.38
TOTAL		1,796	1,731	3,527	100.00

PEDIATRÍA 406 B

Principales motivos de Consulta de Urgencias por grupo de Edad y Sexo enero - marzo 2024

Causa	<1		1 - 4		5 - 14		15 - 19		Total, Femenino	Total, masculino	Total, General
	f	m	f	m	f	m	f	m			
Rinofaringitis aguda [resfriado común]	45	41	42	41	31	31	5	4	123	117	240
Faringitis aguda, no especificada	32	37	35	36	29	49	5	1	101	123	224
Dolor abdominal localizado en parte superior	7	4	13	14	44	36	14	7	78	61	139
Gastroenteritis y colitis de origen no especificado	20	9	30	25	32	14	4	1	86	49	135
Colitis y gastroenteritis no infecciosas, no especificadas	4	10	16	13	23	9	2	3	45	35	80
Constipación	9	5	10	7	18	17	1	1	38	30	68
Apendicitis, no especificada	0	0	4	3	14	22	7	5	25	30	55
Fiebre, no especificada	6	8	13	5	8	7	1	2	28	22	50
Asma, no especificado	0	0	2	8	16	16	6	0	24	24	48
Nausea y vomito	11	8	2	9	6	8	0	3	19	28	47
Otros traumatismos de la cabeza, especificados	4	5	10	6	7	9	3	3	24	23	47
Otras gastroenteritis y colitis de origen infeccioso	3	8	8	12	7	4	1	2	19	26	45
Consulta para atención y supervisión de la salud de otros niños o lactantes sanos	12	8	3	7	8	4	2	0	25	19	44
Infección de vías urinarias, sitio no especificado	2	2	7	4	15	4	5	1	29	11	40
Diarrea funcional	6	6	7	14	2	2	1	0	16	22	38
Cefalea	0	0	0	1	22	7	7	1	29	9	38
Dolor localizado en otras partes inferiores del abdomen	0	0	1	0	20	9	6	1	27	10	37
Fractura de la diáfisis del cubito y del radio	0	0	1	0	6	24	0	2	7	26	33
Abdomen agudo	0	0	5	0	14	8	3	0	22	8	30
Traumatismo de la cabeza, no especificado	2	3	5	5	5	6	1	3	13	17	30
Otros	127	142	220	216	514	512	157	171	1,018	1,041	2,059
TOTAL	290	296	434	426	841	798	231	211	1,796	1,731	3,527

PEDIATRÍA 406 B

Comparativo de Nacimientos enero - marzo 2023/2024

2023												
Total, de Nacimientos		Nacidos Vivos				Nacidos Vivos por Sexo			Óbitos			Mortinatos
Total	Nacidos Vivos	Nacidos Muertos	Prematuros	Término	Post-termino	M	F	Indiferenciado	M	F	Indiferenciado	
659	635	24	114	520	1	336	298	1	14	4	6	0
659	635	24	114	520	1	336	298	1	14	4	6	0

2024												
Total, de Nacimientos		Nacidos Vivos				Nacidos Vivos por Sexo			Óbitos			Mortinatos
Total	Nacidos Vivos	Nacidos Muertos	Prematuros	Término	Post-termino	M	F	Indiferenciado	M	F	Indiferenciado	
655	623	32	108	514	1	335	287	1	13	10	9	2
655	623	32	108	514	1	335	287	1	13	10	9	2

PEDIATRÍA 406 B

Nacimientos por Peso enero - marzo 2024

Peso	Total
Menor de 999 grs.	43
1000 - 1500 grs.	15
1501 - 2000 grs.	35
2001 - 2500 grs.	66
2501 - 3000 grs.	202
3001 - 3500 grs.	212
3501 - 4000 grs.	77
4001 - 4500 grs.	4
Más de 4500 grs.	1
TOTAL	655

Óbitos y Mortinatos enero - marzo 2024

Peso	Óbitos	Mortinatos
Menor de 500 grs.	18	0
501 - 999	8	0
1000 - 1500 grs.	1	1
1501 - 2000 grs.	2	0
2001 - 2500 grs.	1	0
2501 - 3000 grs.	2	1
3001 - 3500 grs.	0	0
3501 - 4000 grs.	0	0
4001 - 4500 grs.	0	0
Más de 4500 grs.	0	0
TOTAL	32	2

PEDIATRÍA 406 B

Principales Diagnósticos de Egresos de Urgencias enero – marzo 2024

Código	Causa	Femenino	Masculino	Total
D508	Otras anemias por deficiencia de hierro	15	17	32
J129	Neumonía viral, no especificada	6	14	20
J18901	Neumonía adquirida en la comunidad	9	9	18
J459	Asma, no especificado	6	1	7
K358	Otras apendicitis agudas, y las no especificadas	3	4	7
J180	Bronconeumonía, no especificada	2	4	6
K37X	Apendicitis, no especificada	0	5	5
P741	Deshidratación del recién nacido	1	4	5
A090	Otras gastroenteritis y colitis de origen infeccioso	1	3	4
D696	Trombocitopenia no especificada	4	0	4
R170	Hiperbilirrubinemia con mención de ictericia, no clasificado en otra parte	1	3	4
R509	Fiebre, no especificada	2	2	4
J159	Neumonía bacteriana, no especificada	1	2	3
J189	Neumonía, no especificada	2	1	3
J46X	Estado asmático	1	2	3
K122	Celulitis y absceso de boca	1	2	3
N111	Pielonefritis crónica obstructiva	3	0	3
S008	Traumatismo superficial de otras partes de la cabeza	2	1	3
A499	Infección bacteriana, no especificada	1	1	2
D539	Anemia nutricional, no especificada	1	1	2
	Otros	38	43	81
TOTAL		100	119	219

PEDIATRÍA 406 B

Principales Diagnósticos de Egresos de Urgencias por grupo de Edad y Sexo enero – marzo 2024

CAUSA	<1		1-4		5-14		15-19		Total, femenino	Total, masculino	Total, general
	f	m	f	m	f	m	f	m			
Otras anemias por deficiencia de hierro	3	2	3	3	7	10	2	2	15	17	32
Neumonía viral, no especificada	2	5	2	4	2	3	0	2	6	14	20
Neumonía adquirida en la comunidad	1	1	6	3	2	2	0	3	9	9	18
Asma, no especificado	0	0	0	1	5	0	1	0	6	1	7
Otras apendicitis agudas, y las no especificadas	0	0	1	0	1	3	1	1	3	4	7
Bronconeumonía, no especificada	0	0	0	1	2	3	0	0	2	4	6
Apendicitis, no especificada	0	0	0	0	0	5	0	0	0	5	5
Deshidratación del recién nacido	1	4	0	0	0	0	0	0	1	4	5
Otras gastroenteritis y colitis de origen infeccioso	0	3	1	0	0	0	0	0	1	3	4
Trombocitopenia no especificada	0	0	0	0	2	0	2	0	4	0	4
Hiperbilirrubinemia con mención de ictericia, no clasificado en otra parte	1	3	0	0	0	0	0	0	1	3	4
Fiebre, no especificada	0	0	0	0	2	1	0	1	2	2	4
Neumonía bacteriana, no especificada	0	1	1	0	0	1	0	0	1	2	3
Neumonía, no especificada	0	0	1	0	1	1	0	0	2	1	3
Estado asmático	0	0	0	0	0	2	1	0	1	2	3
Celulitis y absceso de boca	0	0	1	1	0	1	0	0	1	2	3
Pielonefritis crónica obstructiva	0	0	1	0	0	0	2	0	3	0	3
Traumatismo superficial de otras partes de la cabeza	0	1	0	0	2	0	0	0	2	1	3
Infección bacteriana, no especificada	0	0	0	0	1	1	0	0	1	1	2
Anemia nutricional, no especificada	0	0	0	0	0	0	1	1	1	1	2
Otros	4	15	7	9	15	10	12	9	38	43	81
TOTAL	12	35	24	22	42	43	22	19	100	119	219

PEDIATRÍA 406 B

Recursos Humanos enero - marzo 2024

Categoría	Turno					Total
	Completo	Matutino	Vespertino	Nocturno	Sab, dom y fest	
Rama paramédica						
Terapeuta	0	1	0	1	0	2
Psicólogo clínico	0	1	0	0	0	1
Cocinero en hospital	0	0	0	0	2	2
Auxiliar de cocina en hospital	0	2	1	0	0	3
Auxiliar de estadística y archivo clínico	0	0	0	0	1	1
Inhalo terapeuta	0	2	1	1	0	4
Terapeuta profesional en rehabilitación	0	1	0	0	0	1
Afanadora	0	12	1	7	5	25
Camillero	0	1	1	3	1	6
Rama paramédica eventual						
Inhaloterapeuta	0	0	0	1	1	2
Afanadora	0	1	0	0	0	1
Camillero	0	0	1	0	0	1
Rama administrativa						
Soporte administrativo C	1	0	0	0	0	1
Apoyo Administrativo en Salud A7	0	2	0	2	0	4
Apoyo Administrativo en Salud A6	0	8	0	0	2	10
Apoyo Administrativo en Salud A5	0	2	1	0	0	3
Apoyo Administrativo en Salud A4	0	3	3	3	1	10
Apoyo Administrativo en Salud A3	0	7	0	0	0	7
Apoyo Administrativo en Salud A2	0	5	0	0	1	6
TOTAL	1	159	47	72	21	300

CIRUGÍA EXPERIMENTAL 407 A

Cursos impartidos enero - marzo 2024

Cursos	Tipo de información	Enero - Diciembre								
	Actividades	Prácticas	Núm. de Instructores	Núm. de Médicos	Núm. de Internos	Núm. de Residentes	Núm. de pacientes de servicio Social	Núm. de Conejos	Núm. de Ratas	Núm. de animales otros
Microcirugía	Inanimados	0	0	0	0	0	0	0	0	0
	Anastomosis T -T de Aorta	0	0	0	0	0	0	0	0	0
	Anastomosis T -T de Cava	0	0	0	0	0	0	0	0	0
	Anastomosis de arteria iliaca	0	0	0	0	0	0	0	0	0
	Neurografía	0	0	0	0	0	0	0	0	0
Total, de actividades		0	0	0	0	0	0	0	0	0
Trasplante Renal	Inanimados	0	0	0	0	0	0	0	0	0
	Anastomias Vesicoureteral	0	0	0	0	0	0	0	0	0
	Anastomias Vasculares	0	0	0	0	0	0	0	0	0
	Trasplante Renal	0	0	0	0	0	0	0	0	0
	Total, de actividades		0	0	0	0	0	0	0	0
Suturas	Inanimados	0	0	0	0	0	0	0	0	0
	Patrones de Suturas	0	0	0	0	0	0	0	0	0
	Nudos	0	0	0	0	0	0	0	0	0
Total, de actividades		0	0	0	0	0	0	0	0	0
Oftalmología	Inanimados	4	3	0	0	3	0	20	0	0
	Recubrimiento Conjuntival	0	0	0	0	0	0	0	0	0
	Capsulorexis	0	0	0	0	0	0	0	0	0
	Extracción extracapsular en cristalino	0	0	0	0	0	0	0	0	0
	Facoemulsificación	0	0	0	0	0	0	0	0	0
TOTAL		4	3	0	0	3	0	20	0	0

CIRUGÍA EXPERIMENTAL 407 A

Recursos Humanos enero - marzo 2024

Categoría	Turno					Total
	Completo	Matutino	Vespertino	Nocturno	Sab, dom y fest	
Rama médica						
Jefe de Servicios	0	1	0	0	0	1
Rama paramédica						
Auxiliar de Laboratorio Bioterio A	0	0	1	0	0	1
Auxiliar de Laboratorio Bioterio B	0	1	0	0	0	1
Veterinario A	0	2	1	0	0	3
Afanador	0	1	0	0	0	1
TOTAL	0	5	2	0	0	7

GENÓMICA 501

Total, Pruebas realizadas 829

Personal del Hospital General de México "Dr. Eduardo Liceaga"



Pacientes del Hospital General de México "Dr. Eduardo Liceaga"



Total 414


Positivos 100

Positivos 37




Negativos 314

Negativos 378




Total 415



Nota: 0 pruebas inadecuadas

Protocolos de Investigación

Mutaciones del SARS-CoV-2 y relación de estas variantes con las características clínicas de pacientes



Análisis de pacientes de Influenza para distinguir los factores de riesgo

GENOMICA 501

Productividad COVID-19 enero – marzo 2024

Pruebas SARS - CoV-2 Realizadas					
Personal Sintomático		Personal Asintomático		Pruebas de control	
Positivos	Negativos	Positivos	Negativos	Positivos	Negativos
100	312	0	2	0	0
412		2		0	

Pruebas a pacientes de 1°. vez		Pruebas a pacientes en seguimiento		Pruebas prequirúrgicas	
Positivos	Negativos	Positivos	Negativos	Positivos	Negativos
32	337	0	10	5	31
369		10		36	

Total, de pruebas SARS-CoV-2 realizadas

829

Nota: 0 pruebas inadecuadas

GENOMICA 501

Pruebas de Influenza enero - marzo 2024

Total, de pruebas realizadas			
NEGATIVOS	POSITIVOS	Resultados inadecuados	Total de pruebas realizadas
141	667	0	808

Proyectos de Investigación vigentes enero - marzo 2024

Pruebas SARS - CoV-2 Realizadas			
ID	Nombre	Responsable	Estatus
DI/20/501/04/20	Mutaciones del SARS-CoV-2 y relación de estas variantes con las características clínicas de pacientes COVID-19.	Eira Valeria Barrón Palma	Activo
D1/22/501/03/14	Descripción del perfil de pacientes asintomáticos positivos a SARS-CoV-2.	Eira Valeria Barrón Palma	Activo
DI/22/501/04/32	Estudio de las alteraciones en el gen klrc2 y su participación en factores asociados a la gravedad de COVID-19 en población mexicana.	Dra. Ana Laura Sánchez Sandoval	Activo
D1/19/501-T/03/096	Sistema de cómputo para el diagnóstico y pronóstico de influenza, utilizando inteligencia artificial.	María del Carmen Edna Márquez Márquez	Activo

GENOMICA 501

Recursos Humanos enero - marzo 2024

Categoría	Turno					Total
	Completo	Matutino	Vespertino	Nocturno	Sab, dom y fest	
Investigadores						
Investigador en Ciencias Médicas A	0	1	0	0	0	1
Investigador en Ciencias Médicas B	0	1	1	0	0	2
Rama paramédica						
Coordinación Paramédico en área normativa A	0	1	0	0	0	1
Químico A	0	0	1	0	0	1
Técnico Laboratorista A	0	3	2	0	2	7
Técnico Electro diagnóstico	0	1	0	0	0	1
Laboratorista A	0	0	0	0	1	1
Químico B	0	2	0	0	0	2
Afanadora	0	2	0	0	0	2
Rama administrativa						
Apoyo Administrativo en Salud A6	0	1	0	0	0	1
TOTAL	0	12	4	0	3	19

DIRECCIÓN DE EDUCACIÓN EN SALUD (ENSEÑANZA) 501 T

Alumnos de Pregrado de Medicina por Grado y Escuela enero - marzo 2024

Escuela	Pregrado													
	1° año		2° año		3° año		4° año		5° año		6° año		Total	
	G	A	G	A	G	A	G	A	G	A	G	A	G	A
Instituto Tecnológico de estudios Superiores de Monterrey														
Facultad de medicina, UNAM					12	192	9	158					21	350
Facultad de estudios superiores Iztacala de la UNAM							1	15					1	15
Escuela superior de Medicina del Instituto Politécnico Nacional					7	131	19	224	16	171			42	526
Escuela de Medicina de la Universidad de la Salle					6	57	6	56					12	113
Escuela de Medicina de la Universidad Anáhuac					10	56	12	67					22	123
Universidad Justo Sierra							1	46					1	46
CICS Milpa alta IPN					4	47	2	15					6	62
Esc de medicina SAINT LUKE							1	12					1	12
Escuela Nacional de Medicina y Homeopatía					2	28	1	13					3	41
Escuela de Medicina de la Universidad Panamericana														
Escuela Médico Naval							4	23					4	237
TOTAL					41	511	56	629	16	171			113	1,311

DIRECCIÓN DE EDUCACIÓN EN SALUD (ENSEÑANZA) 501 T

Residentes de otros hospitales que rotaron por el H.G.M enero – marzo 2024

Alumnos	Número
Residentes nacionales	229
Residentes extranjeros	2
Total	231

Residentes del H.G.M que rotaron a otras Instituciones enero – marzo 2024

Alumnos	Número
Residentes nacionales	101
Residentes extranjeros	3
Total	104

DIRECCIÓN DE EDUCACIÓN EN SALUD (ENSEÑANZA) 501 T

Distribución de Becas a Médicos enero - marzo 2024

Distribución de Becas de Médicos Residentes	Número de alumnos
Hospital General de México	358
DGCES (programa 610)	544
Secretaria de Marina	10
Secretaria de la Defensa Nacional	0
Extranjeros	108
CONACYT	0
Total	1,020

Niveles de Posgrado enero - marzo 2024

Descripción	Número de alumnos
Especialidades	42
Residentes extranjeros	108
Residentes nacionales	912
Total, de residentes	1,020
Residentes que terminaron con diploma	205
Becas otorgadas por (DGCES)	544
Bajas en el período	1
Altas durante el período	0

Diplomados de Médicos Residentes enero - marzo 2024

Residentes con Diplomado	Número de alumnos
Diplomación oportuna	205
Diplomación tradicional	58
No realizaron ningún trámite	0

DIRECCIÓN DE EDUCACIÓN EN SALUD (ENSEÑANZA) 501 T

Especialidad de entrada Directa enero - marzo 2024

Número	Especialidad de entrada Directa	1er. Trimestre	
		Número. de Alumnos	
		Nacionales	Extranjeros
1	Anatomía Patológica	20	1
2	Anestesiología	42	6
3	Audiología Otoneurología y Foniatría	15	0
4	Cirugía General	99	3
5	Cirugía Maxilofacial	6	0
6	Genética Médica	5	3
7	Geriatría*	41	0
8	Ginecología y Obstetricia	53	1
9	Imagenología Diagnóstica y Terapéutica	30	6
10	Medicina de Rehabilitación	18	0
11	Medicina Interna	78	8
12	Neumología*	44	4
13	Oftalmología	22	0
14	Otorrinolaringología y Cirugía de Cabeza y Cuello	17	5
15	Pediatría	62	2
16	Prótesis Maxilofacial	6	0
17	Radio Oncología	0	0
18	Traumatología y Ortopedia	21	6
19	Urgencias Médicas o Medicina de Urgencias	22	4
Subtotal		601	49

DIRECCIÓN DE EDUCACIÓN EN SALUD (ENSEÑANZA) 501 T

Especialidad de entrada Indirecta enero - marzo 2024

Número	Especialidad de entrada Indirecta	1er. Trimestre	
		Número. de Alumnos	
		Nacionales	Extranjeros
20	Alergia e Inmunología	4	1
21	Angiología y Cirugía Vascul ar	12	1
22	Cardiología	12	5
23	Cirugía Cardiorácica	3	2
24	Cirugía Oncológica	16	4
25	Cirugía Plástica y Reconstructiva	22	2
26	Coloproctología	12	4
27	Dermatología	27	2
28	Dermatopatología	1	0
29	Endocrinología	14	5
30	Gastroenterología	17	5
31	Ginecología Oncológica	10	3
32	Hematología	14	1
33	Infectología	7	5
34	Medicina del Enfermo en Estado Crítico	16	2
35	Medicina Materno Fetal	19	1
36	Nefrología	16	2
37	Neonatología	5	1
38	Neurocirugía	22	3
39	Neurología	16	3
40	Neuropatología	2	0
41	Oncología Médica	10	2
42	Reumatología	12	0
43	Urología	22	5
Subtotal		311	59
Total, directa e indirecta		912	108
Total, Nacionales y Extranjeros		1,020	

DIRECCIÓN DE EDUCACIÓN EN SALUD (ENSEÑANZA) 501 T

Cursos de alta Especialidad para Médicos Especialistas enero – marzo 2024

Cursos	Alumnos	Cursos	Alumnos
Algología	6	Genodermatología	3
Algología Pediátrica	2	Glaucoma	2
Cirugía Articular	4	Hematopatología (1er. Año)	3
Cirugía Bariátrica	6	Hematopatología (2do. Año)	1
Cirugía de Cadera y Pelvis	2	Hepatología	2
Cirugía de Columna (1er. Año)	2	Imagen de cabeza y cuello	1
Cirugía de Columna (2do. Año)	1	Medicina crítica en obstetricia	3
Cirugía Laparoscópica y Robótica en Urología	4	Medicina paliativa	4
Cirugía Endocrina	1	Microcirugía del Segmento Anterior del Ojo	4
Cirugía Hepato Pancreato Biliar	3	Nefropatología	3
Cirugía Laparoscópica Avanzada del Tracto Digestivo Superior	3	Neurocirugía funcional, estereotaxia y radiocirugía	3
Citopatología	3	Obesidad infantil y del adolescente	3
Cornea y Cirugía Refractiva	1	Patología oncológica	5
Dermato-oncología y Cirugía Dermatológica	5	Procedimientos Avanzados en Microcirugía Reconstructiva	0
Electrofisiología Cardíaca (1er. Año)	3	Radiología e imagen en mama y procedimientos de intervención	3
Electrofisiología Cardíaca (2do. Año)	4	Radiología intervencionista vascular periférica torácica y abdominal	6
Endoscopia Gastrointestinal (1er. Año)	14	Resonancia magnética	4
Endoscopia Gastrointestinal (2do. Año)	11	Retina y vítreo (1er. Año)	2
Endoscopia torácica	3	Retina y vítreo (2do. Año)	2
Enfermedades tiroideas	4	Tomografía computarizada de cuerpo entero	3
Enfermedades inflamatorias autoinmunes y desmielinizantes del sistema nervioso central	2	Trasplante renal (1er. Año)	3
Estrabismo	1	Trasplante renal (2do. Año)	3
Fisiología Cardiopulmonar	4	Ultrasonido Endoscópico	5
Total			157

DIRECCIÓN DE EDUCACIÓN EN SALUD (ENSEÑANZA) 501 T

Capacitación para el Desarrollo y Desempeño enero - marzo 2024

Nombre de la Maestría	Duración	Fecha de inicio	Fecha de termino	Número de alumnos
Ciencias de la Salud 15a Generación IPN	4 semestres	feb-23	dic. 24	9
Ciencias Médicas Odontológicas de la Salud 13° Generación UNAM	4 semestres	ene-23	dic-24	7
Ciencias de la Salud 16a Generación IPN	4 semestres	01-feb-24	dic. 25	7
Ciencias Médicas Odontológicas de la Salud 13° Generación UNAM	4 semestres	30-ene-24	dic-25	4
Dirección de Instituciones de salud con especialidad en Bienestar y salud Corporativa	8 semestres	abr-22	mar-24	18
Dirección de Instituciones de salud con especialidad en Bienestar y salud Corporativa	8 semestres	oct-23	sep-25	19
Total				64

Nombre del Doctorado	Duración	Fecha de inicio	Fecha de termino	Número de alumnos
Ciencias Médicas, Odontológicas y de la Salud UNAM	8 semestres	mar-20	Dic - 24	2
Ciencias Médicas, Odontológicas y de la Salud UNAM	8 semestres	mar-21	Dic - 25	3
Ciencias Médicas, Odontológicas y de la Salud UNAM	8 semestres	mar-23	Dic - 26	1
Total				6

DIRECCIÓN DE EDUCACIÓN EN SALUD (ENSEÑANZA) 501 T

Cursos de Posgrado de la escuela de Enfermería y Obstetricia de la UNAM enero - marzo 2024

Ciclo 2024	Nombre del curso	Inicio	Fin	Nº de Alumnos	Nº de Profesores
1er. Semestre	Curso de Especialidad de Enfermería del Adulto en estado crítico	15/01/2024	21/06/2024	23	1
1er. Semestre	Curso de Especialidad de Enfermería del Adulto en estado crítico	15/01/2024	21/06/2024	18	1
1er. Semestre	Curso de Especialidad de Enfermería Nefrológica	15/01/2024	21/06/2024	8	1
1er. Semestre	Curso de Especialidad de Enfermería Nefrológica	15/01/2024	21/06/2024	17	1
TOTAL				66	4

DIRECCIÓN DE EDUCACIÓN EN SALUD (ENSEÑANZA) 501 T

Usuarios de la Bibliothemeroteca enero – marzo 2024

(Apoyo para la Enseñanza) - Usuarios de la bibliotecahemeroteca (consultas)

Número de atenciones		Número de préstamos		Número de préstamos Interbibliotecarios			
Internos	Externos	Libros prestados	Publicaciones	Videos	Med -line	Red-inter	Fotocopias
1,952	4	17	0	0	0	0	0

Consultas a:

Base de datos	Revistas electrónicas	WEB
8,557	8,295	6,285

DIRECCIÓN DE EDUCACIÓN EN SALUD (ENSEÑANZA) 501 T

Cursos de Educación continua enero - marzo 2024

Nº de cursos	Tipo de actividad	Inicio	Fin	Horas	Nº de alumnos
1	Curso avanzado en ultrasonido y manometría anorrectal para la coloproctología	02/01/2024	31/01/2024	120	1
1	Curso avanzado en diagnóstico, tratamiento y rehabilitación de piso pélvico posterior	02/01/2024	31/01/2024	360	1
1	Simposio de calidad	27/02/2024	01/03/2024	20	610
1	La anestesia gineco- obstétrica hacia el futuro	22/02/2024	23/02/2024	13	300
1	Psicología positiva y virtudes humanas	20/02/2024	21/02/2024	13	18
1	Curso avanzado en ultrasonido y manometría anorrectal para la coloproctología	01/03/2024	30/03/2024	120	2
6				646	932

DIRECCIÓN DE EDUCACIÓN EN SALUD (ENSEÑANZA) 501 T

Diplomados de Educación continua enero – marzo 2024

Nº de cursos	Nombre del Diplomado	Inicio	Fin	Duración	Nº de alumnos
	Colposcopia y patología del tracto genital inferior	01/03/2024	31/08/2024	6 meses	12
	Anestesia en trasplantes de órganos abdominales y cirugía abdominal de alta complejidad	01/03/2024	28/02/2024	1 año	2
	Cirugía endoscópica ginecológica	01/03/2024	31/08/2024	6 meses	6
	Trasplante hepático y multivisceral	01/03/2024	28/02/2024	1 año	3
	Fisiología anorrectal y piso pélvico posterior	01/03/2024	28/02/2024	1 año	4
					27

Cursos de Capacitación sin Gastos de Recursos Presupuestarios enero – marzo 2024

3er. Trimestre			
Nº de cursos	Nº de personas que finalizaron el evento	Nº de Profesores	Nº de Horas impartidas
92	2,302	376	741

DIRECCIÓN DE EDUCACIÓN EN SALUD (ENSEÑANZA) 501 T

Recursos Humanos enero - marzo 2024

Categoría	Turno					Total
	Completo	Matutino	Vespertino	Nocturno	Sab, dom y fest	
Rama médica						
Subdirector Médico F en Hospital	0	2	0	0	0	2
Médico General A	0	1	0	0	0	1
Médico General C	0	1	0	0	0	1
Médico Especialista C	0	1	0	0	0	1
Médico General A (eventual)	0	1	0	0	0	1
Rama de enfermería						
Jefe de Enfermeras C	0	0	1	0	0	1
Rama Paramédica						
Auxiliar de Laboratorio Bioterero A	0	1	0	0	0	1
Psicólogo Clínico	0	1	0	0	0	1
Afanadora	0	7	0	2	0	9
Veterinario C	0	1	0	0	0	1
Rama administrativa						
Soporte Administrativo C	2	0	0	0	0	2
Jefe de depto. En área médica A	1	0	0	0	0	1
Apoyo Administrativo en salud-A7	0	4	0	0	0	4
Apoyo Administrativo en salud-A6	0	5	0	0	0	5
Apoyo Administrativo en salud-A5	0	1	0	1	0	2
Apoyo Administrativo en salud-A4	0	2	1	0	0	3
Apoyo Administrativo en salud-A3	0	8	0	0	0	8
Apoyo Administrativo en salud-A2	0	4	0	0	1	5
Apoyo Administrativo en salud-A1	0	1	0	0	0	1
TOTAL	5	39	2	3	1	50

DEPARTAMENTO DE INFORMACIÓN DOCUMENTAL (ENSEÑANZA) 501 T

Recursos Humanos enero - marzo 2024

Categoría	Turno					Total
	Completo	Matutino	Vespertino	Nocturno	Sab, dom y fest	
Rama médica						
Médico general A	0	1	0	0	0	1
Rama administrativa						
Jefe de Departamento en Área Médica A	1	0	0	0	0	1
Apoyo administrativo en salud-A7	0	3	0	0	1	4
Apoyo administrativo en salud-A6	0	3	1	0	0	4
Apoyo administrativo en salud-A5	0	1	0	0	0	1
Apoyo administrativo en salud-A4	0	2	0	0	0	2
Apoyo administrativo en salud-A3	0	1	0	0	0	1
Apoyo administrativo en salud-A2	0	0	1	0	0	1
Total	1	11	2	0	0	15

DEPARTAMENTO DE POSGRADO (ENSEÑANZA) 501 T

Recursos Humanos enero - marzo 2024

Categoría	Turno					Total
	Completo	Matutino	Vespertino	Nocturno	Sab, dom y fest	
Rama Paramédica						
Médico residente de 1er grado	59	0	0	0	0	59
Médico residente 2º grado	73	0	0	0	0	73
Médico residente 3º grado	85	0	0	0	0	85
Médico residente 4º grado	77	0	0	0	0	77
Médico residente 5º grado	63	0	0	0	0	63
Rama Administrativa						
Apoyo administrativo en salud-A2	0	1	0	0	0	1
Total	357	1	0	0	0	358

DIRECCIÓN DE INVESTIGACIÓN 501 T

Número de Publicaciones distribuidas por grupo enero - marzo 2024

Productos Obtenidos	Número
Artículos del Grupo I	23
Artículos del Grupo II	2
Proporción I y II	25
Artículos del Grupo III	12
Artículos del Grupo IV	15
Artículos del Grupo V	10
Artículos del Grupo VI	5
Artículos del Grupo VII	2
Total	45
Total, de Publicaciones Científicas	70
Libros	0
Capítulos de libros	0
Total, de Publicaciones	70
Tesis derivadas de proyectos de investigación	0
Trabajos de investigación presentados en congresos	15

DIRECCIÓN DE INVESTIGACIÓN 501 T

Número de Publicaciones distribuidas por grupo enero - marzo 2024

Publicaciones en Revistas	
Publicaciones	1er. Trimestre
Nacionales	12
Internacionales	58
Total	70

Trabajos de Investigación	
Congresos	1er. Trimestre
Nacionales	15
Internacionales	0
TOTAL	15

DIRECCIÓN DE INVESTIGACIÓN 501 T

Número de Investigadores con reconocimiento vigente en Ciencias Médicas enero - marzo 2024

Categorías	Número de Investigadores con reconocimiento vigente en Ciencias Médicas en el Sistema Institucional de Investigadores								Evaluados No vigentes
	Plazas Plantillas			Investigadores evaluados por el SII				Evaluados vigentes	
				Investigadores		Directivos del Área de			
	Autorizadas	Ocupadas	Vacantes	Vigentes	No vigentes	Vigentes	No vigentes		
Investigador de Ciencias Médicas "A"	1	1	0	1	0	0	0	1	0
Investigador de Ciencias Médicas "B"	10	10	0	7	3	2	0	9	3
Investigador de Ciencias Médicas "C"	16	15	1	14	1	3	0	17	1
Investigador de Ciencias Médicas "D"	9	8	1	8	0	1	0	9	0
Investigador de Ciencias Médicas "E"	0	0	0	0	0	0	0	0	0
Investigador de Ciencias Médicas "F"	3	3	0	2	1	0	0	2	1
Investigador Emérito	39	37	2	32	5	6	0	38	5
TOTAL	39	37	2	32	5	6	0	38	5

DIRECCIÓN DE INVESTIGACIÓN 501 T

Número de miembros del Sistema Nacional de Investigación (S.N.I.) enero – marzo 2024

Investigadores con distinción vigente del SIN					
Niveles	Evalutados por el SII adscritos a la SSA	No evaluados por el SII adscritos a la SSA	Con distinción SIN de otra adscripción evaluados por el SII	En convenio con otra institución	Total S.N.I.
	1er. Trim	1er. Trim	1er. Trim	1er. Trim	1er. Trim
Candidatos	3	7	0	0	10
Nivel I	20	28	1	1	50
Nivel II	3	2	0	1	6
Nivel III *	5	1	0	0	6
TOTAL	31	38	1	2	72

- **Eméritos del SIN: Dr. Burgos y Dr. Velasco
- Nivel I, incluye al Dr. Montalvo Jave

DIRECCIÓN DE INVESTIGACIÓN 501 T

Número de Protocolos enero - marzo 2024

Proyecto en Desarrollo	Número
Protocolos nuevos iniciados	25
Protocolos vigentes de años previos	373
Total, de protocolos acumulados	398

Movimientos de Proyectos en el periodo	Número
Proyectos cancelados	1
Proyectos terminados	2
Proyectos en proceso en el periodo que se informa (vigentes y terminados)	398
Total, de protocolos vigentes y en proceso al cierre	395

DIRECCIÓN DE INVESTIGACIÓN 501 T

Recursos Humanos enero - marzo 2024

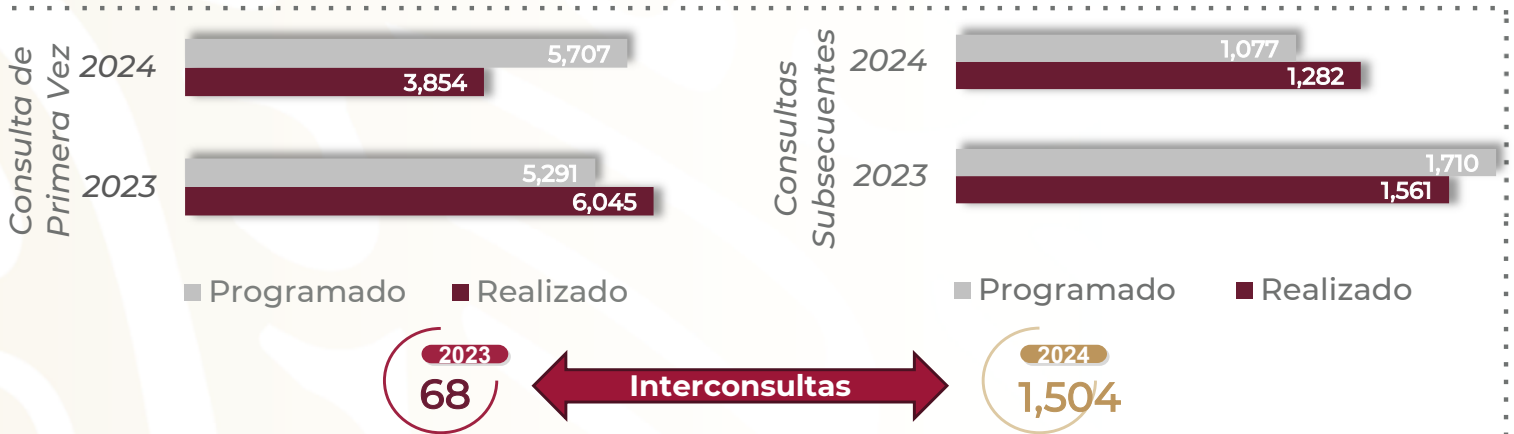
Categoría	Turno					Total
	Completo	Matutino	Vespertino	Nocturno	Sab, dom y fest	
Rama de mandos medios						
Director de área	1	0	0	0	0	1
Rama médica						
Médico Especialista A	0	1	0	0	0	1
Rama Paramédica						
Químico de Sección de Laboratorio de A .C. A	0	1	0	0	0	1
Camillero	0	1	0	0	0	1
Físico en Hospital	0	1	0	0	0	1
Veterinario B	0	1	0	0	0	1
Rama de Investigación						
Investigador en Ciencias Médicas D	0	4	0	0	0	4
Investigador en Ciencias Médicas B	0	6	0	0	0	6
Investigador en ciencias médicas C	0	11	0	0	0	11
Rama administrativa						
Soporte administrativo D	1	0	0	0	0	1
Jefe de departamento en Área Médica A	2	0	0	0	0	2
Apoyo administrativo en salud-A8	0	2	0	0	0	2
Apoyo administrativo en salud-A4	0	1	0	0	0	1
Apoyo administrativo en salud-A3	0	1	0	0	0	1
Apoyo administrativo en salud-A2	0	3	0	0	0	3
TOTAL	4	33	0	0	0	37

DEPARTAMENTO DE APOYO E IMPULSO A LA INVESTIGACIÓN 501 T

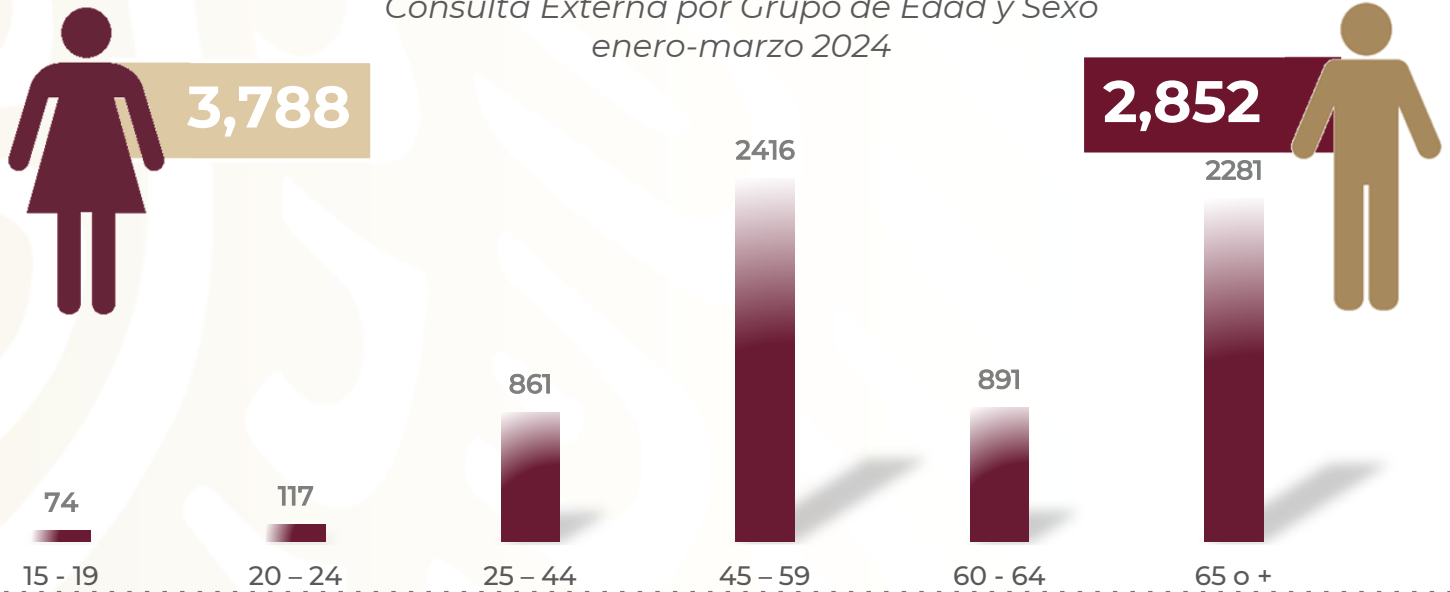
Recursos Humanos enero – marzo 2024

Categoría	Turno					Total
	Completo	Matutino	Vespertino	Nocturno	Sab, dom y fest	
Mandos medios						
Jefe de División	0	1	0	0	0	1
Total	0	1	0	0	0	1

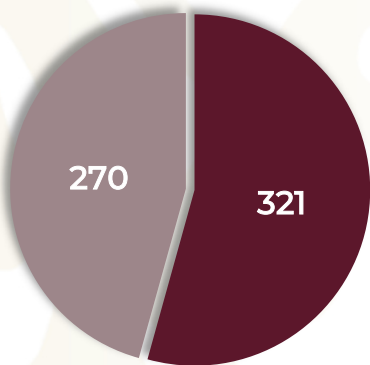
CARDIOLOGÍA 503 E



Consulta Externa por Grupo de Edad y Sexo enero-marzo 2024



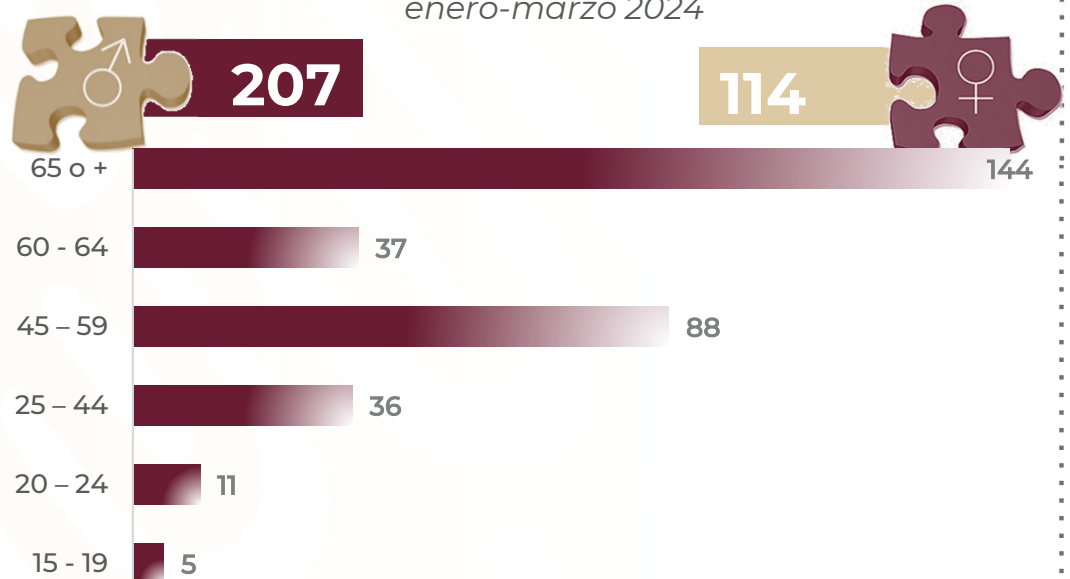
Egresos enero-marzo 2024



■ Programado
■ Realizado

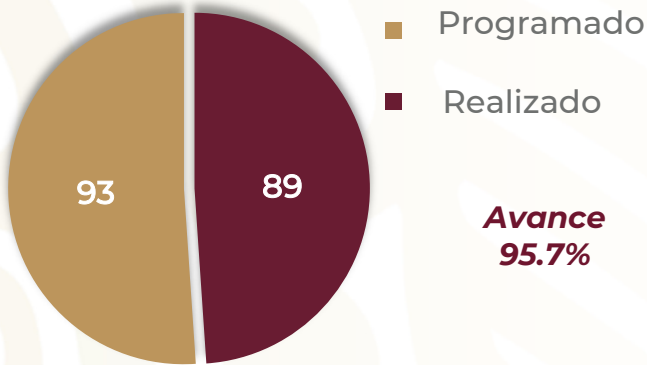
Avance
118.89%

Egresos por Grupo de Edad y Sexo enero-marzo 2024

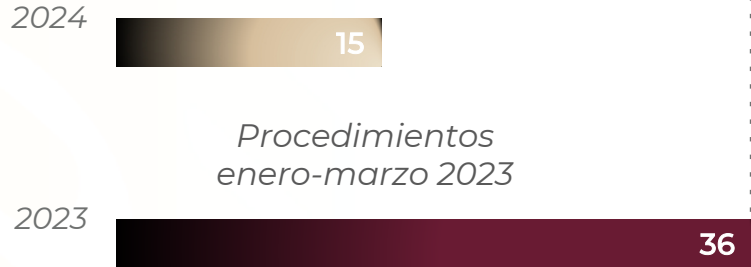


CARDIOLOGÍA 503 E

Cirugías enero-marzo 2024

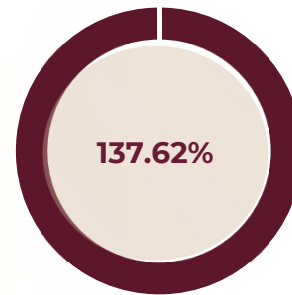


Procedimientos enero-marzo 2024

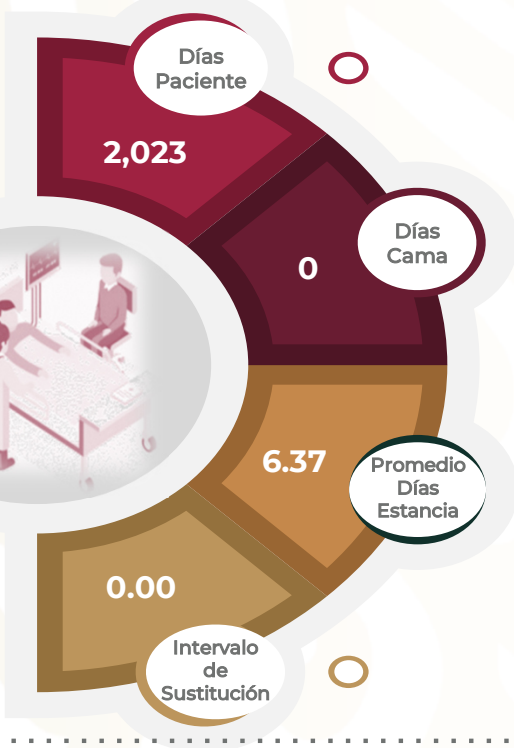
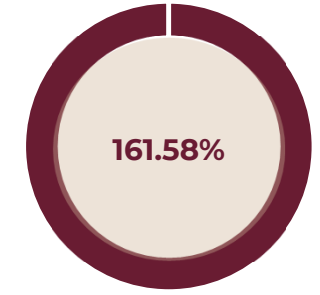


Procedimientos enero-marzo 2023

% de Avance Días Paciente enero-marzo 2023



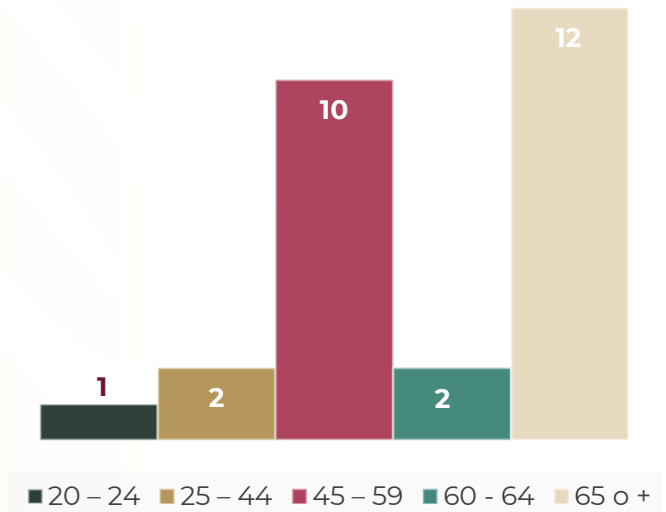
% de Avance Días Paciente enero-marzo 2024



Defunciones por Sexo enero-marzo 2024



Defunciones por Grupo de Edad enero-marzo 2024



CARDIOLOGÍA 503 E

Comparativo de Productividad enero - marzo 2023/2024

Actividad	2023				2024			
	Programado	Realizado	% de Avance	Status	Programado	Realizado	% de Avance	Status
Consultas de primera vez	5,291	6,045	114.25	V	5,707	3,854	67.53	R
Consultas subsecuentes	1,710	1,561	91.29	A	1,077	1,282	119.03	V
Interconsultas		68				1,504		
Total, de consultas	7,001	7,674	109.61	V	6,784	6,640	97.88	V
Ingresos		291				321		
Egresos	268	278	103.73	V	270	321	118.89	V
Intervenciones quirúrgicas	127	99	77.95	R	93	89	95.70	A
Procedimientos		36				15		
Días paciente	1,151	1,584	137.62	V	1,252	2,023	161.58	V

Semaforización	Estatus
Cumpliendo con el 97.00% o más de sus metas	V
Cumpliendo entre el 90.00% y el 96.99% de sus metas	A
Cumpliendo con el 89.99% o menos de sus metas	R

No Aplica

CARDIOLOGÍA 503 E

Principales motivos de Consultas enero - marzo 2024

Código	Causa	Femenino	Masculino	Total	%
I10X	Hipertensión esencial (primaria)	587	421	1,008	15.18
I500	Insuficiencia cardiaca congestiva	233	378	611	9.20
I442	Bloqueo auriculoventricular completo	46	58	104	1.57
I516	Enfermedad cardiovascular, no especificada	65	37	102	1.54
I255	Cardiomiopatía isquémica	30	63	93	1.40
Z711	Persona que teme estar enferma, a quien no se hace diagnóstico	55	35	90	1.36
R072	Dolor precordial	42	34	76	1.14
I250	Enfermedad cardiovascular aterosclerótica, así descrita	11	41	52	0.78
R55X	Sincope y colapso	35	12	47	0.71
Z952	Presencia de válvula cardiaca protésica	28	16	44	0.66
I251	Enfermedad aterosclerótica del corazón	11	29	40	0.60
I428	Otras cardiomiopatías	23	12	35	0.53
I270	Hipertensión pulmonar primaria	19	11	30	0.45
I350	Estenosis (de la válvula) aortica	16	14	30	0.45
I489	Fibrilación y aleteo auricular, no especificado	14	15	29	0.44
R002	Palpitaciones	16	8	24	0.36
I060	Estenosis aortica reumática	12	11	23	0.35
I482	Fibrilación auricular crónica	17	5	22	0.33
I480	Fibrilación auricular paroxística	10	10	20	0.30
I49301	Extrasístoles ventriculares	13	7	20	0.30
	Otros	2,505	1,635	4,140	62.35
TOTAL		3,788	2,852	6,640	100.00

CARDIOLOGÍA 503 E

Principales motivos de Consultas por grupo de Edad y Sexo enero - marzo 2024

Causa	1 - 4		5 - 14		15 - 19		20 - 24		25 - 44	
	f	m	f	m	f	m	f	m	f	m
Hipertensión esencial (primaria)	0	0	0	0	3	4	8	6	52	47
Insuficiencia cardiaca congestiva	0	0	0	0	0	1	3	3	9	30
Bloqueo auriculoventricular completo	0	0	0	0	0	0	1	0	0	1
Enfermedad cardiovascular, no especificada	0	0	0	0	0	2	1	1	14	11
Cardiomiopatía isquémica	0	0	0	0	0	0	0	0	0	3
Persona que teme estar enferma, a quien no se hace diagnostico	0	0	0	0	4	1	4	4	14	9
Dolor precordial	0	0	0	0	1	1	1	0	5	5
Enfermedad cardiovascular aterosclerótica, así descrita	0	0	0	0	0	0	0	0	2	4
Sincope y colapso	0	0	0	0	1	2	1	2	12	1
Presencia de válvula cardiaca protésica	0	0	0	0	0	0	1	0	0	2
Enfermedad aterosclerótica del corazón	0	0	0	0	0	0	0	0	2	3
Otras cardiomiopatías	0	0	0	0	2	2	4	2	10	6
Hipertensión pulmonar primaria	0	0	0	0	0	1	0	0	5	0
Estenosis (de la válvula) aortica	0	0	0	0	0	0	2	0	1	3
Fibrilación y aleteo auricular, no especificado	0	0	0	0	0	0	0	0	1	1
Palpitaciones	0	0	0	0	0	1	1	2	5	3
Estenosis aortica reumática	0	0	0	0	0	0	0	0	0	1
Fibrilación auricular crónica	0	0	0	0	0	0	0	0	1	1
Fibrilación auricular paroxística	0	0	0	0	0	0	0	0	0	1
Extrasístoles ventriculares	0	0	0	0	1	0	1	1	1	1
Otros	0	0	0	0	19	28	33	35	353	241
TOTAL	0	0	0	0	31	43	61	56	487	374

CARDIOLOGÍA 503 E

Principales motivos de Consultas por grupo de Edad y Sexo enero - marzo 2024

Causa	45 - 59		60 - 64		65 o +		Total, Femenino	Total, Masculino	Total, general
	f	m	f	m	f	m			
Hipertensión esencial (primaria)	183	132	81	63	260	169	587	421	1,008
Insuficiencia cardiaca congestiva	67	133	21	55	133	156	233	378	611
Bloqueo auriculoventricular completo	3	5	8	6	34	46	46	58	104
Enfermedad cardiovascular, no especificada	26	14	5	0	19	9	65	37	102
Cardiomiopatía isquémica	5	26	6	15	19	19	30	63	93
Persona que teme estar enferma, a quien no se hace diagnostico	19	8	4	3	10	10	55	35	90
Dolor precordial	24	11	5	10	6	7	42	34	76
Enfermedad cardiovascular aterosclerótica, así descrita	1	16	0	7	8	14	11	41	52
Sincope y colapso	7	2	5	2	9	3	35	12	47
Presencia de válvula cardiaca protésica	15	5	5	4	7	5	28	16	44
Enfermedad aterosclerótica del corazón	2	14	2	4	5	8	11	29	40
Otras cardiomiopatías	6	2	0	0	1	0	23	12	35
Hipertensión pulmonar primaria	6	5	2	3	6	2	19	11	30
Estenosis (de la válvula) aortica	6	6	1	0	6	5	16	14	30
Fibrilación y aleteo auricular, no especificado	1	4	2	4	10	6	14	15	29
Palpitaciones	4	1	3	1	3	0	16	8	24
Estenosis aortica reumática	3	1	1	2	8	7	12	11	23
Fibrilación auricular crónica	1	0	1	0	14	4	17	5	22
Fibrilación auricular paroxística	2	4	0	1	8	4	10	10	20
Extrasístoles ventriculares	5	1	0	0	5	4	13	7	20
Otros	1,044	596	331	228	725	507	2,505	1,635	4,140
TOTAL	1,430	986	483	408	1,296	985	3,788	2,852	6,640

CARDIOLOGÍA 503 E

Principales Diagnósticos de Egresos enero - marzo 2024

Código	Causa	Femenino	Masculino	Total
I219	Infarto agudo de miocardio, sin otra especificación	6	48	54
I442	Bloqueo auriculoventricular completo	19	20	39
I500	Insuficiencia cardíaca congestiva	10	11	21
I350	Estenosis (de la válvula) aortica	5	9	14
I509	Insuficiencia cardíaca, no especificada	8	5	13
Q211	Defecto del tabique auricular	10	2	12
I200	Angina inestable	3	8	11
I471	Taquicardia supraventricular	3	8	11
I255	Cardiomiopatía isquémica	2	8	10
I259	Enfermedad isquémica crónica del corazón, no especificada	1	9	10
I209	Angina de pecho, no especificada	4	4	8
I210	Infarto transmural agudo de miocardio de la pared anterior	3	3	6
R570	Choque cardiogénico	2	3	5
R572	Choque séptico	1	4	5
I060	Estenosis aortica reumática	3	1	4
I062	Estenosis aortica reumática con insuficiencia	2	1	3
I214	Infarto subendocardico agudo del miocardio	1	2	3
I340	Insuficiencia (de la válvula) mitral	2	1	3
I352	Estenosis (de la válvula) aortica con insuficiencia	1	2	3
I420	Cardiomiopatía dilatada	0	3	3
	Otros	28	55	83
TOTAL		114	207	321

CARDIOLOGÍA 503 E

Principales Diagnósticos de Egresos por grupo de Edad y Sexo enero – marzo 2024

Causa	15 - 19		20 - 24		25 - 44		45 - 59	
	f	m	f	m	f	m	f	m
Infarto agudo de miocardio, sin otra especificación	0	0	0	0	1	4	1	22
Bloqueo auriculoventricular completo	0	0	0	0	1	0	1	3
Insuficiencia cardiaca congestiva	0	0	1	0	0	2	3	3
Estenosis (de la válvula) aortica	0	0	0	0	0	0	1	2
Insuficiencia cardiaca, no especificada	0	0	0	1	0	1	3	0
Defecto del tabique auricular	1	0	0	1	3	1	4	0
Angina inestable	0	0	0	0	0	1	0	4
Taquicardia supraventricular	0	2	0	1	1	1	2	1
Cardiomiopatía isquémica	0	0	0	0	0	0	1	3
Enfermedad isquémica crónica del corazón, no especificada	0	0	0	0	0	0	1	6
Angina de pecho, no especificada	0	0	0	0	1	0	1	1
Infarto transmural agudo de miocardio de la pared anterior	0	0	0	0	0	0	0	2
Choque cardiogénico	0	0	0	0	0	0	1	1
Choque séptico	0	0	0	1	0	1	0	1
Estenosis aortica reumática	0	0	0	0	0	1	0	0
Estenosis aortica reumática con insuficiencia	0	0	0	0	0	0	1	0
Infarto subendocardico agudo del miocardio	0	0	0	0	0	0	1	0
Insuficiencia (de la válvula) mitral	0	0	0	0	1	0	0	0
Estenosis (de la válvula) aortica con insuficiencia	0	0	0	0	0	0	0	0
Cardiomiopatía dilatada	0	0	0	0	0	1	0	1
Otros	1	1	2	4	4	11	5	12
TOTAL	2	3	3	8	12	24	26	62

CARDIOLOGÍA 503 E

Principales Diagnósticos de Egresos por grupo de Edad y Sexo enero - marzo 2024

Causa	60 - 64		65 o +		Total, femenino	Total, masculino	Total, general
	f	m	f	m			
Infarto agudo de miocardio, sin otra especificación	0	7	4	15	6	48	54
Bloqueo auriculoventricular completo	3	1	14	16	19	20	39
Insuficiencia cardíaca congestiva	2	2	4	4	10	11	21
Estenosis (de la válvula) aortica	1	1	3	6	5	9	14
Insuficiencia cardíaca, no especificada	2	1	3	2	8	5	13
Defecto del tabique auricular	2	0	0	0	10	2	12
Angina inestable	0	1	3	2	3	8	11
Taquicardia supraventricular	0	0	0	3	3	8	11
Cardiomiopatía isquémica	1	0	0	5	2	8	10
Enfermedad isquémica crónica del corazón, no especificada	0	1	0	2	1	9	10
Angina de pecho, no especificada	1	2	1	1	4	4	8
Infarto transmural agudo de miocardio de la pared anterior	0	0	3	1	3	3	6
Choque cardiogénico	0	1	1	1	2	3	5
Choque séptico	0	0	1	1	1	4	5
Estenosis aortica reumática	0	0	3	0	3	1	4
Estenosis aortica reumática con insuficiencia	0	0	1	1	2	1	3
Infarto subendocardico agudo del miocardio	0	0	0	2	1	2	3
Insuficiencia (de la válvula) mitral	0	1	1	0	2	1	3
Estenosis (de la válvula) aortica con insuficiencia	0	0	1	2	1	2	3
Cardiomiopatía dilatada	0	0	0	1	0	3	3
Otros	1	6	15	21	28	55	83
TOTAL	13	24	58	86	114	207	321

CARDIOLOGÍA 503 E

Principales Causas de Defunciones enero – marzo 2024

Código	Causa	Femenino	Masculino	Total
R570	Choque cardiogénico	2	3	5
R572	Choque séptico	1	4	5
I210	Infarto transmural agudo de miocardio de la pared anterior	1	2	3
I219	Infarto agudo de miocardio, sin otra especificación	0	3	3
I472	Taquicardia ventricular	1	2	3
A418	Otras sepsis especificadas	1	0	1
G936	Edema cerebral	0	1	1
I062	Estenosis aortica reumática con insuficiencia	1	0	1
I220	Infarto subsecuente del miocardio de la pared anterior	0	1	1
I350	Estenosis (de la válvula) aortica	0	1	1
I500	Insuficiencia cardiaca congestiva	1	0	1
N258	Otros trastornos resultantes de la función tubular renal alterada	0	1	1
R579	Choque, no especificado	0	1	1
TOTAL		8	19	27

CARDIOLOGÍA 503 E

Principales Causas de Defunciones por grupo de Edad y Sexo enero - marzo 2024

Causa	15 - 19		20 - 24		25 - 44		44 - 59	
	f	m	f	m	f	m	f	m
Choque cardiogénico	0	0	0	0	0	0	1	1
Choque séptico	0	0	0	1	0	1	0	1
Infarto transmural agudo de miocardio de la pared anterior	0	0	0	0	0	0	0	1
Infarto agudo de miocardio, sin otra especificación	0	0	0	0	0	0	0	3
Taquicardia ventricular	0	0	0	0	0	0	0	0
Otras sepsis especificadas	0	0	0	0	0	0	0	0
Edema cerebral	0	0	0	0	0	1	0	0
Estenosis aortica reumática con insuficiencia	0	0	0	0	0	0	1	0
Infarto subsecuente del miocardio de la pared anterior	0	0	0	0	0	0	0	0
Estenosis (de la válvula) aortica	0	0	0	0	0	0	0	1
Insuficiencia cardiaca congestiva	0	0	0	0	0	0	0	0
Otros trastornos resultantes de la función tubular renal alterada	0	0	0	0	0	0	0	0
Choque, no especificado	0	0	0	0	0	0	0	1
TOTAL	0	0	0	1	0	2	2	8

CARDIOLOGÍA 503 E

Principales Causas de Defunciones por grupo de Edad y Sexo enero - marzo 2024

Causa	60 - 64		65 o +		Total, femenino	Total, masculino	Total, general
	f	m	f	m			
Choque cardiogénico	0	1	1	1	2	3	5
Choque séptico	0	0	1	1	1	4	5
Infarto transmural agudo de miocardio de la pared anterior	0	0	1	1	1	2	3
Infarto agudo de miocardio, sin otra especificación	0	0	0	0	0	3	3
Taquicardia ventricular	0	0	1	2	1	2	3
Otras sepsis especificadas	0	0	1	0	1	0	1
Edema cerebral	0	0	0	0	0	1	1
Estenosis aortica reumática con insuficiencia	0	0	0	0	1	0	1
Infarto subsecuente del miocardio de la pared anterior	0	1	0	0	0	1	1
Estenosis (de la válvula) aortica	0	0	0	0	0	1	1
Insuficiencia cardiaca congestiva	0	0	1	0	1	0	1
Otros trastornos resultantes de la función tubular renal alterada	0	0	0	1	0	1	1
Choque, no especificado	0	0	0	0	0	1	1
TOTAL	0	2	6	6	8	19	27

CARDIOLOGÍA 503 E

Principales Cirugías y Procedimientos enero - marzo 2024

Código	Causa	Femenino	Masculino	Total
37.80	Inserción de marcapasos permanente, inicial o sustituido, sin especificar tipo de aparato	11	27	38
35.22	Otra sustitución de válvula aortica	4	5	9
34.28	Otros procedimientos diagnósticos sobre la pared torácica, pleura y diafragma	2	5	7
36.39	Otra revascularización del corazón	2	5	7
37.12	Ventana pericárdica toracoscopia	2	2	4
34.29	Otros procedimientos diagnósticos sobre mediastino	2	1	3
37.29	Otros procedimientos diagnósticos sobre corazón y pericardio	1	2	3
34.02	Toracotomía exploratoria	0	2	2
34.06	Drenaje de cavidad pleural por toracoscopia	1	1	2
34.21	Toracoscopia transpleural	1	1	2
34.91	Toracocentesis	1	1	2
34.99	Otra operación sobre tórax	0	2	2
35.28	Otra sustitución de válvula tricúspide	1	1	2
35.71	Otra reparación no especificada de tabique interauricular	1	1	2
311X	Traqueostomía temporal	0	2	2
00.51	Implantación de desfibrilador de resincronización cardíaca, sistema total [CRT-D]	1	0	1
31.29	Otra traqueostomía permanente	1	0	1
34.09	Otra incisión de pleura	1	0	1
35.01	Valvulotomía cardíaca cerrada, válvula aórtica	0	1	1
35.20	Sustitución de válvula cardiaca no especificada	1	0	1
	Otros	5	7	12
TOTAL		38	66	104

CARDIOLOGÍA 503 E

Principales Cirugías y Procedimientos por grupo de Edad y Sexo enero - marzo 2024

Causa	-1		5 -14		15 -19		20 -24		25 -44	
	f	m	f	m	f	m	f	m	f	m
Inserción de marcapasos permanente, inicial o sustituido, sin especificar tipo de aparato	0	0	0	0	0	0	0	0	0	0
Otra sustitución de válvula aortica	0	0	0	0	0	0	0	0	0	0
Otros procedimientos diagnósticos sobre la pared torácica, pleura y diafragma	0	0	0	0	0	0	0	0	0	1
Otra revascularización del corazón	0	0	0	0	0	0	0	0	0	0
Ventana pericárdica toracoscopia	0	0	0	0	0	0	0	0	0	1
Otros procedimientos diagnósticos sobre mediastino	0	0	0	0	0	0	0	0	2	0
Otros procedimientos diagnósticos sobre corazón y pericardio	0	0	0	0	0	0	0	0	0	0
Toracotomía exploratoria	0	0	0	0	0	0	0	0	0	1
Drenaje de cavidad pleural por toracoscopia	0	0	0	0	0	0	0	0	0	0
Toracoscopia transpleural	0	0	0	0	0	0	0	0	1	0
Toracocentesis	0	0	0	0	0	0	0	0	0	0
Otra operación sobre tórax	0	0	0	0	0	0	0	0	0	0
Otra sustitución de válvula tricúspide	0	0	0	0	0	0	0	0	1	0
Otra reparación no especificada de tabique interauricular	0	0	0	0	0	0	0	0	0	1
Traqueostomía temporal	0	0	0	0	0	0	0	0	0	0
Implantación de desfibrilador de resincronización cardíaca, sistema total [CRT-D]	0	0	0	0	0	0	0	0	0	0
Otra traqueostomía permanente	0	0	0	0	0	0	0	0	0	0
Otra incisión de pleura	0	0	0	0	0	0	0	0	0	0
Valvulotomía cardíaca cerrada, válvula aórtica	0	0	0	0	0	0	0	0	0	0
Sustitución de válvula cardiaca no especificada	0	0	0	0	0	0	0	0	0	0
Otros	2	0	0	0	0	0	0	0	0	2
TOTAL	2	0	0	0	0	0	0	0	4	6

CARDIOLOGÍA 503 E

Principales Cirugías y Procedimientos por grupo de Edad y Sexo enero - marzo 2024

Causa	45 - 59		60 - 64		65 o +		Total, femenino	Total, masculino	Total, general
	f	m	f	m	f	m			
Inserción de marcapasos permanente, inicial o sustituido, sin especificar tipo de aparato	0	3	2	1	9	22	11	27	38
Otra sustitución de válvula aortica	2	1	0	0	1	3	4	5	9
Otros procedimientos diagnósticos sobre la pared torácica, pleura y diafragma	0	2	2	1	0	1	2	5	7
Otra revascularización del corazón	1	1	1	2	0	2	2	5	7
Ventana pericárdica toracosopia	0	0	0	0	0	1	2	2	4
Otros procedimientos diagnósticos sobre mediastino	0	0	0	0	0	0	2	1	3
Otros procedimientos diagnósticos sobre corazón y pericardio	0	0	0	0	1	2	1	2	3
Toracotomía exploratoria	0	1	0	0	0	0	0	2	2
Drenaje de cavidad pleural por toracosopia	0	1	1	0	0	0	1	1	2
Toracosopia transpleural	0	0	0	0	0	0	1	1	2
Toracocentesis	0	0	1	0	0	1	1	1	2
Otra operación sobre tórax	0	0	0	2	0	0	0	2	2
Otra sustitución de válvula tricúspide	0	0	0	1	0	0	1	1	2
Otra reparación no especificada de tabique interauricular	1	0	0	0	0	0	1	1	2
Traqueostomía temporal	0	0	0	0	0	2	0	2	2
Implantación de desfibrilador de resincronización cardíaca, sistema total [CRT-D]	0	0	0	0	1	0	1	0	1
Otra traqueostomía permanente	0	0	1	0	0	0	1	0	1
Otra incisión de pleura	0	0	1	0	0	0	1	0	1
Valvulotomía cardíaca cerrada, válvula aórtica	0	1	0	0	0	0	0	1	1
Sustitución de válvula cardiaca no especificada	0	0	1	0	0	0	1	0	1
Otros	0	1	0	1	1	2	5	7	12
TOTAL	4	11	10	8	13	36	38	66	104

CARDIOLOGÍA 503 E

Recursos Humanos enero - marzo 2024

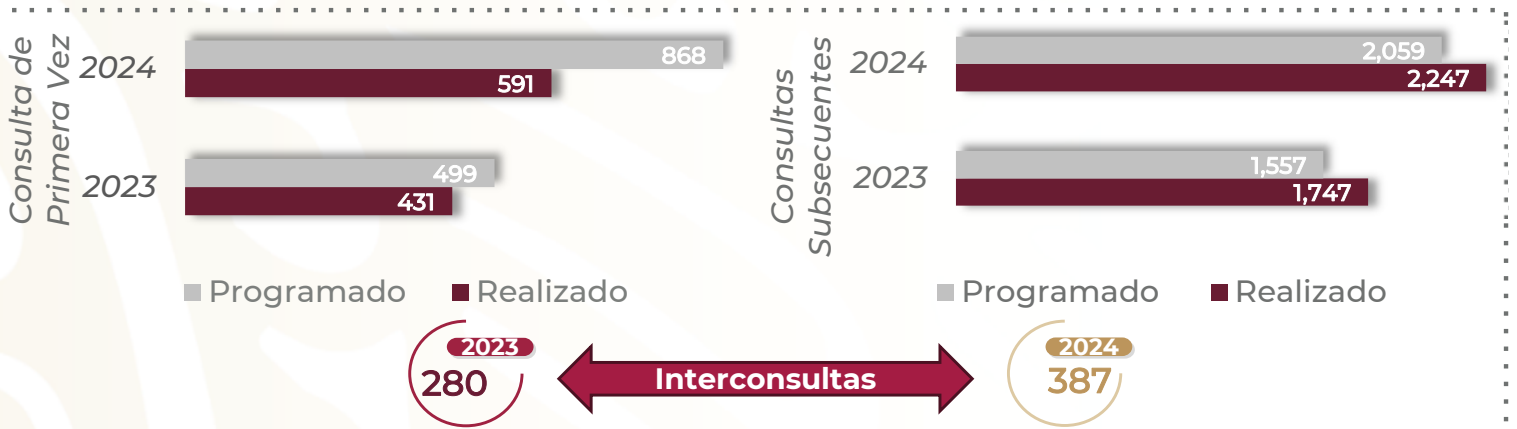
Categoría	Turno					Total
	Completo	Matutino	Vespertino	Nocturno	Sab, dom y fest	
Rama médica						
Jefe de Servicios	0	1	0	0	0	1
Médico Especialista A	0	5	2	2	2	11
Médico Especialista B	0	5	0	0	0	5
Médico Especialista C	0	9	1	0	0	10
Rama de enfermería						
Enfermera Especialista A	0	2	1	2	0	5
Enfermera General Titulada A	0	12	2	5	0	19
Auxiliar de Enfermera A	0	3	2	0	0	5
Enfermera General Titulada B	0	2	0	3	0	5
Auxiliar de Enfermera B	0	0	0	1	0	1
Enfermera Especialista B	0	0	1	3	0	4
Enfermera General Titulada C	0	10	8	8	0	26
Enfermera Especialista C	0	3	3	2	0	8
Rama médica eventual						
Médico Especialista A	0	4	5	2	0	11

CARDIOLOGÍA 503 E

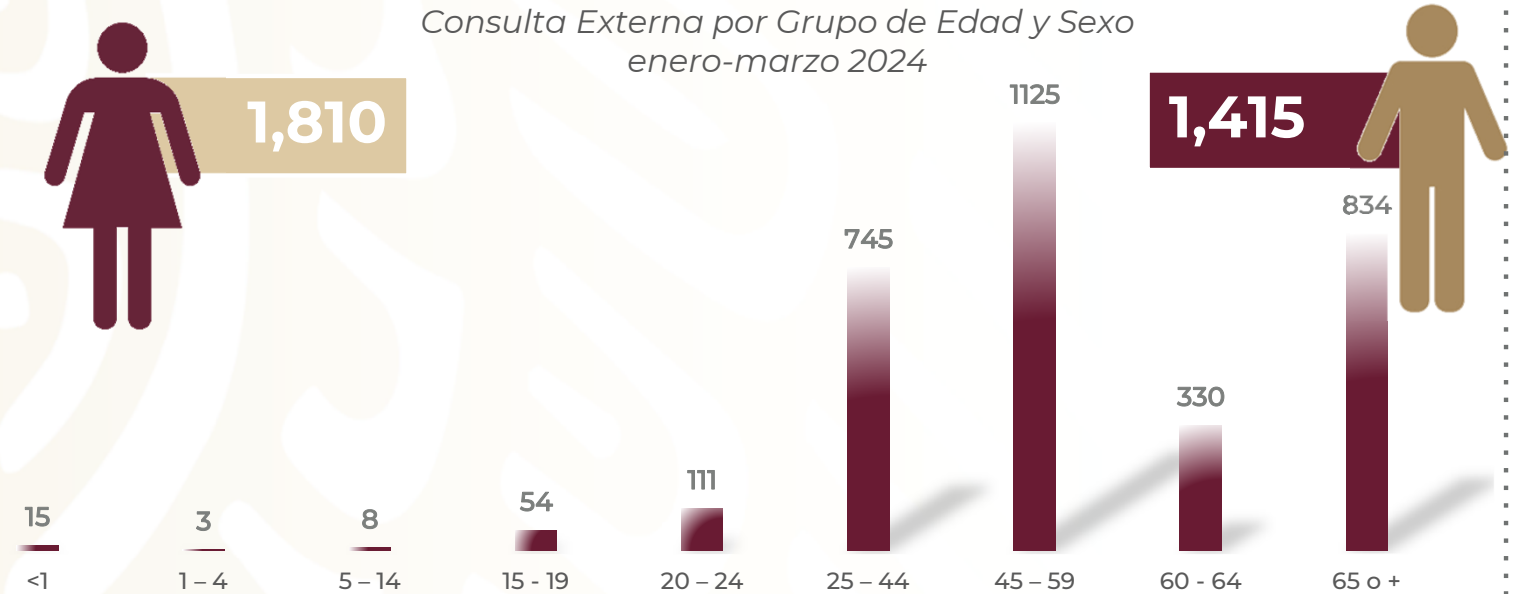
Recursos Humanos enero - marzo 2024

Categoría	Turno					Total
	Completo	Matutino	Vespertino	Nocturno	Sab, dom y fest	
Rama paramédica						
Técnico electro diagnóstico	0	1	0	0	0	1
Cocinero en Hospital	0	0	1	0	0	1
Técnico en Estadística en Área Médica	0	1	0	0	0	1
Afanadora	0	5	3	3	4	15
Camillero	0	2	0	1	1	4
Lavandera en hospital	0	0	0	1	0	1
Rama paramédica eventual						
Afanadora	0	5	4	4	5	18
Camillero	0	2	2	5	2	11
Rama administrativa						
Apoyo Administrativo en Salud A7	0	3	1	1	0	5
Apoyo Administrativo en Salud A6	0	4	0	0	3	7
Apoyo Administrativo en Salud A5	0	1	1	0	1	3
Apoyo Administrativo en Salud A4	0	2	0	0	0	2
Apoyo Administrativo en Salud A3	0	2	0	0	2	4
Apoyo Administrativo en Salud A2	0	1	0	2	1	4
Apoyo Administrativo en Salud A1	0	1	0	0	0	1
TOTAL	0	86	37	45	21	189

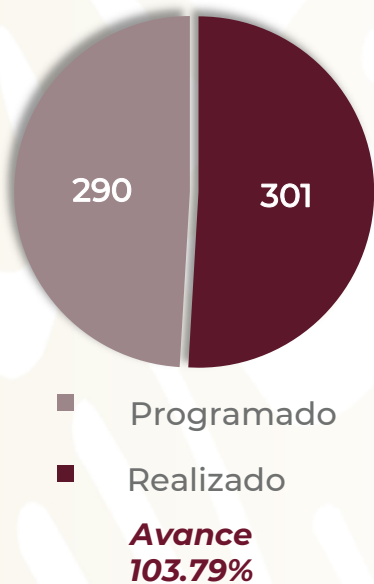
NEUMOLOGÍA 503 F



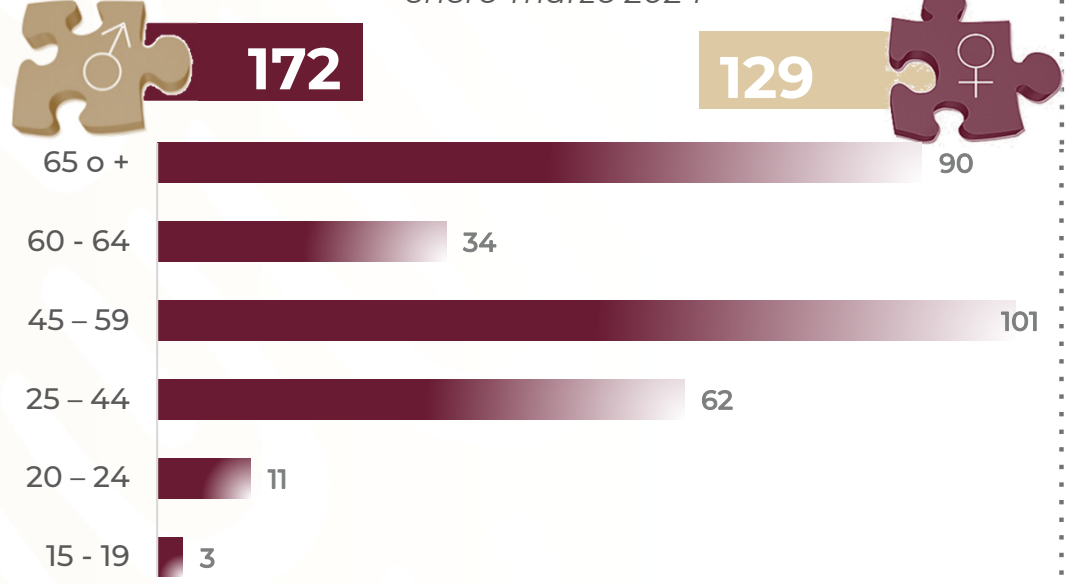
Consulta Externa por Grupo de Edad y Sexo enero-marzo 2024



Egresos enero-marzo 2024

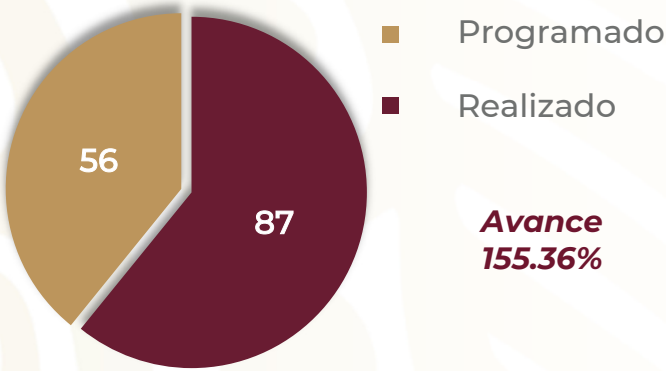


Egresos por Grupo de Edad y Sexo enero-marzo 2024



NEUMOLOGÍA 503 F

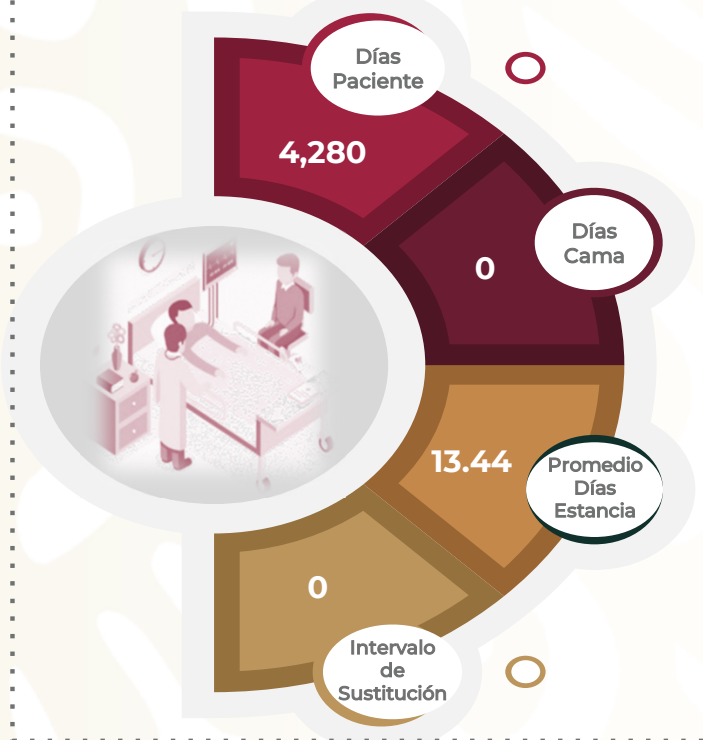
Cirugías enero-marzo 2024



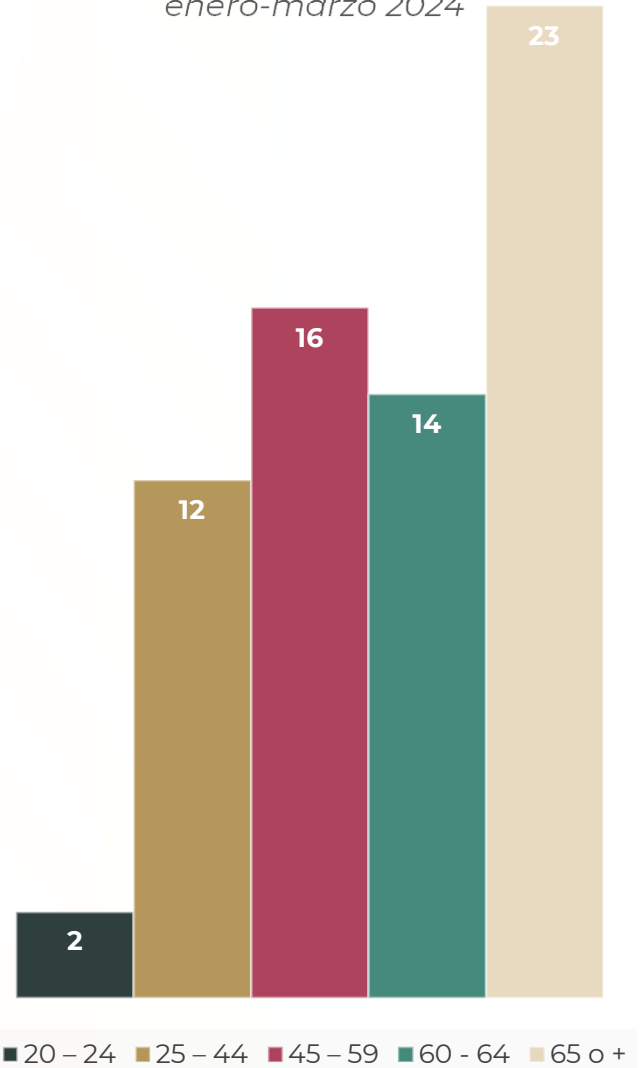
Procedimientos enero-marzo 2024



Procedimientos enero-marzo 2023



Defunciones por Grupo de Edad enero-marzo 2024



Defunciones por Sexo enero-marzo 2024



NEUMOLOGÍA 503 F

Comparativo de Productividad enero - marzo 2023 / 2024

Actividad	2023				2024			
	Programado	Realizado	% de Avance	Status	Programado	Realizado	% de Avance	Status
Consultas de primera vez	499	431	86.37	R	868	591	68.09	R
Consultas subsecuentes	1,557	1,747	112.20	V	2,059	2,247	109.13	V
Interconsultas		280				387		
Total, de consultas	2,056	2,458	119.55	V	2,727	3,225	118.26	V
Ingresos		305				311		
Egresos	285	300	105.26	V	290	301	103.79	V
Intervenciones quirúrgicas	38	111	292.11	V	56	87	155.36	V
Procedimientos		8				8		
Días paciente	2,626	3,540	134.81	V	3,682	4,280	116.24	V

Semaforización	Estatus
Cumpliendo con el 97.00% o más de sus metas	V
Cumpliendo entre el 90.00% y el 96.99% de sus metas	A
Cumpliendo con el 89.99% o menos de sus metas	R

 No Aplica

NEUMOLOGÍA 503 F

Laboratorio de Fisiología Pulmonar enero - marzo 2024

Número de Pacientes Atendidos		
Consulta Externa	Hospitalización	Total
900	25	925

Estudios	Total
Espirometría simple	54
Espirometría Broncodilatador	853
Pletismografía simple	111
Pletismografía Broncodilatador	217
Ventilación voluntaria máxima (VVM)	2
Capacidad de difusión de Monóxido de carbono (DLCO)	331
Oscilometría	176
Electrocardiogramas	309
Presión Inspiratoria máxima (Pimax)	15
Presión Espiratoria máxima (Pemax)	15
Estudios Totales	2,083

NEUMOLOGÍA 503 F

Laboratorio de Fisiología Pulmonar enero - marzo 2024

Servicio Solicitante	Consulta Externa	Hospitalización
Neumología	634	3
Alergología	91	0
Ortopedia	1	0
Oncología	1	0
Torre Quirúrgica	21	5
Reumatología 404	20	1
Cardiología	0	0
Clínica de obesidad	0	0
Pediatría	71	0
Otros	61	16
Total	900	25

NEUMOLOGÍA 503 F

Principales motivos de Consulta enero - marzo 2024

Código	Causa	Femenino	Masculino	Total	%
I270	Hipertensión pulmonar primaria	205	99	304	9.43
F172	Trastornos mentales y del comportamiento debidos al uso de tabaco, síndrome de dependencia	107	148	255	7.91
J90X	Derrame pleural no clasificado en otra parte	98	140	238	7.38
J459	Asma, no especificado	159	43	202	6.26
J849	Enfermedad pulmonar intersticial, no especificada	133	68	201	6.23
J449	Enfermedad pulmonar obstructiva crónica, no especificada	107	80	187	5.80
I269	Embolia pulmonar sin mención de corazón pulmonar agudo	79	43	122	3.78
J448	Otras enfermedades pulmonares obstructivas crónicas especificadas	66	34	100	3.10
Z201	Contacto con y exposición a tuberculosis	55	40	95	2.95
G473	Apnea del sueño	44	49	93	2.88
A150	Tuberculosis del pulmón, confirmada por hallazgo microscópico del bacilo tuberculoso en esputo, con o sin cultivo	42	46	88	2.73
A191	Tuberculosis miliar aguda de sitios múltiples	11	54	65	2.02
J450	Asma predominantemente alérgica	53	12	65	2.02
J939	Neumotórax, no especificado	12	48	60	1.86
F102	Trastornos mentales y del comportamiento debidos al uso de alcohol, síndrome de dependencia	4	48	52	1.61
M349	Esclerosis sistémica, no especificada	46	4	50	1.55
I272	Otras hipertensiones pulmonares secundarias	23	16	39	1.21
Z030	Observación por sospecha de tuberculosis	19	19	38	1.18
A183	Tuberculosis de los intestinos, el peritoneo y los ganglios mesentéricos	25	12	37	1.15
A170	Meningitis tuberculosa	19	17	36	1.12
	Otros	503	395	898	27.84
TOTAL		1,810	1,415	3,225	100.00

NEUMOLOGÍA 503 F

Principales motivos de Consulta por grupo de Edad y Sexo enero - marzo 2024

Causa	-1		1-4		5-14		15-19		20-24		25-44	
	f	m	f	m	f	m	f	m	f	m	f	m
Hipertensión pulmonar primaria	0	0	0	0	0	0	0	4	5	5	62	30
Trastornos mentales y del comportamiento debidos al uso de tabaco, síndrome de dependencia	0	0	0	0	0	0	0	1	0	1	14	23
Derrame pleural no clasificado en otra parte	0	0	0	0	0	0	0	1	1	6	21	18
Asma, no especificado	0	0	0	0	0	0	1	0	4	4	39	12
Enfermedad pulmonar intersticial, no especificada	0	0	0	0	0	0	0	0	2	0	14	7
Enfermedad pulmonar obstructiva crónica, no especificada	0	0	0	0	0	0	0	0	0	1	3	1
Embolia pulmonar sin mención de corazón pulmonar agudo	0	0	0	0	0	0	1	0	2	3	17	7
Otras enfermedades pulmonares obstructivas crónicas especificadas	0	0	0	0	0	0	0	0	0	0	3	2
Contacto con y exposición a tuberculosis	1	0	0	1	0	0	1	2	0	3	16	9
Apnea del sueño	0	0	0	0	0	0	0	1	0	2	5	10
Tuberculosis del pulmón, confirmada por hallazgo microscópico del bacilo tuberculoso en esputo, con o sin cultivo	0	0	0	0	0	0	0	0	0	2	6	14
Tuberculosis miliar aguda de sitios múltiples	0	0	0	0	0	0	0	0	9	6	1	29
Asma predominantemente alérgica	0	0	0	0	0	0	0	1	0	0	18	5
Neumotórax, no especificado	0	0	0	0	0	0	0	1	0	2	5	19
Trastornos mentales y del comportamiento debidos al uso de alcohol, síndrome de dependencia	0	0	0	0	0	0	0	0	0	0	1	26
Esclerosis sistémica, no especificada	0	0	0	0	0	0	0	0	0	0	11	2
Otras hipertensiones pulmonares secundarias	0	0	0	0	0	0	0	1	1	0	1	5
Observación por sospecha de tuberculosis	0	0	0	0	0	0	3	0	0	1	4	7
Tuberculosis de los intestinos, el peritoneo y los ganglios mesentéricos	0	0	0	0	0	0	4	0	0	3	11	3
Meningitis tuberculosa	0	0	0	0	0	0	0	0	1	0	14	10
Otros	7	7	1	1	5	3	20	12	14	33	113	127
TOTAL	8	7	1	2	5	3	30	24	39	72	379	366

NEUMOLOGÍA 503 F

Principales motivos de Consulta por grupo de Edad y Sexo enero - marzo 2024

Causa	45 - 59		60 - 64		65 o +		Total, Femenino	Total, Masculino	Total, general
	f	m	f	m	f	m			
Hipertensión pulmonar primaria	66	29	20	11	52	20	205	99	304
Trastornos mentales y del comportamiento debidos al uso de tabaco, síndrome de dependencia	54	76	10	16	29	31	107	148	255
Derrame pleural no clasificado en otra parte	35	90	6	3	35	22	98	140	238
Asma, no especificado	71	14	5	4	39	9	159	43	202
Enfermedad pulmonar intersticial, no especificada	37	15	22	14	58	32	133	68	201
Enfermedad pulmonar obstructiva crónica, no especificada	21	7	19	21	64	50	107	80	187
Embolia pulmonar sin mención de corazón pulmonar agudo	24	17	6	8	29	8	79	43	122
Otras enfermedades pulmonares obstructivas crónicas especificadas	15	3	6	8	42	21	66	34	100
Contacto con y exposición a tuberculosis	32	16	3	2	2	7	55	40	95
Apnea del sueño	25	22	3	7	11	7	44	49	93
Tuberculosis del pulmón, confirmada por hallazgo microscópico del bacilo tuberculoso en esputo, con o sin cultivo	22	22	3	1	11	7	42	46	88
Tuberculosis miliar aguda de sitios múltiples	0	15	0	2	1	2	11	54	65
Asma predominantemente alérgica	22	3	7	0	6	3	53	12	65
Neumotórax, no especificado	1	21	6	2	0	3	12	48	60
Trastornos mentales y del comportamiento debidos al uso de alcohol, síndrome de dependencia	1	18	0	3	2	1	4	48	52
Esclerosis sistémica, no especificada	18	2	8	0	9	0	46	4	50
Otras hipertensiones pulmonares secundarias	10	3	3	1	8	6	23	16	39
Observación por sospecha de tuberculosis	7	5	2	0	3	6	19	19	38
Tuberculosis de los intestinos, el peritoneo y los ganglios mesentéricos	6	2	1	3	3	1	25	12	37
Meningitis tuberculosa	3	5	0	2	1	0	19	17	36
Otros	166	104	50	42	127	66	503	395	898
TOTAL	636	489	180	150	532	302	1,810	1,415	3,225

NEUMOLOGÍA 503 F

Principales diagnósticos de Egresos enero – marzo 2024

Código	Causa	Femenino	Masculino	Total
G473	Apnea del sueño	12	14	26
J90X	Derrame pleural no clasificado en otra parte	8	18	26
R572	Choque séptico	10	14	24
J159	Neumonía bacteriana, no especificada	8	11	19
J189	Neumonía, no especificada	4	8	12
A150	Tuberculosis del pulmón, confirmada por hallazgo microscópico del bacilo tuberculoso en esputo, con	5	5	10
I269	Embolia pulmonar sin mención de corazón pulmonar agudo	4	6	10
J188	Otras neumonías, de microorganismo no especificado	3	5	8
J849	Enfermedad pulmonar intersticial, no especificada	4	4	8
J960	Insuficiencia respiratoria aguda	5	3	8
C349	Tumor maligno de los bronquios o del pulmón, parte no especificada	1	4	5
D381	Tumor de comportamiento incierto o desconocido de la tráquea, de los bronquios y del pulmón	2	3	5
I500	Insuficiencia cardiaca congestiva	4	0	4
J980	Enfermedades de la tráquea y de los bronquios, no clasificadas en otra parte	2	2	4
A153	Tuberculosis del pulmón, confirmada por medios no especificados	1	2	3
A161	Tuberculosis de pulmón, sin examen bacteriológico e histológico	1	2	3
I509	Insuficiencia cardiaca, no especificada	0	3	3
J449	Enfermedad pulmonar obstructiva crónica, no especificada	2	1	3
J80X	Síndrome de dificultad respiratoria del adulto	3	0	3
J942	Hemotórax	0	3	3
	Otros	50	64	114
TOTAL		129	172	301

NEUMOLOGÍA 503 F

Principales diagnósticos de Egresos por grupo de Edad y Sexo enero - marzo 2024

Causa	15 - 19		20 - 24		25 - 44		45 - 59	
	f	m	f	m	f	m	f	m
Apnea del sueño	0	0	0	0	1	5	7	5
Derrame pleural no clasificado en otra parte	0	1	0	0	2	2	6	7
Choque séptico	0	0	0	0	1	4	1	5
Neumonía bacteriana, no especificada	0	0	1	0	1	1	1	6
Neumonía, no especificada	0	0	0	1	0	1	3	2
Tuberculosis del pulmón, confirmada por hallazgo microscópico del bacilo tuberculoso en esputo, con	0	0	0	0	2	2	1	1
Embolia pulmonar sin mención de corazón pulmonar agudo	0	0	0	0	0	1	2	2
Otras neumonías, de microorganismo no especificado	0	0	0	0	1	0	0	3
Enfermedad pulmonar intersticial, no especificada	0	0	0	0	1	2	1	0
Insuficiencia respiratoria aguda	0	0	1	0	0	1	2	0
Tumor maligno de los bronquios o del pulmón, parte no especificada	0	0	0	1	0	0	0	0
Tumor de comportamiento incierto o desconocido de la tráquea, de los bronquios y del pulmón	0	0	0	0	0	1	1	0
Insuficiencia cardíaca congestiva	0	0	0	0	0	0	1	0
Enfermedades de la tráquea y de los bronquios, no clasificadas en otra parte	0	0	0	0	2	0	0	2
Tuberculosis del pulmón, confirmada por medios no especificados	0	0	0	0	1	1	0	1
Tuberculosis de pulmón, sin examen bacteriológico e histológico	0	0	0	0	0	1	1	1
Insuficiencia cardíaca, no especificada	0	0	0	0	0	0	0	2
Enfermedad pulmonar obstructiva crónica, no especificada	0	0	0	0	0	0	1	0
Síndrome de dificultad respiratoria del adulto	1	0	0	0	0	0	1	0
Hemotórax	0	0	0	0	0	1	0	2
Otros	0	1	0	7	13	14	14	19
TOTAL	1	2	2	9	25	37	43	58

NEUMOLOGÍA 503 F

Principales diagnósticos de Egresos por grupo de Edad y Sexo enero - marzo 2024

Causa	60 - 64		65 o +		Total, femenino	Total, masculino	Total, general
	f	m	f	m			
Apnea del sueño	2	2	2	2	12	14	26
Derrame pleural no clasificado en otra parte	0	2	0	6	8	18	26
Choque séptico	4	3	4	2	10	14	24
Neumonía bacteriana, no especificada	0	0	5	4	8	11	19
Neumonía, no especificada	0	0	1	4	4	8	12
Tuberculosis del pulmón, confirmada por hallazgo microscópico del bacilo tuberculoso en esputo, con	0	0	2	2	5	5	10
Embolia pulmonar sin mención de corazón pulmonar agudo	0	1	2	2	4	6	10
Otras neumonías, de microorganismo no especificado	0	0	2	2	3	5	8
Enfermedad pulmonar intersticial, no especificada	2	1	0	1	4	4	8
Insuficiencia respiratoria aguda	0	1	2	1	5	3	8
Tumor maligno de los bronquios o del pulmón, parte no especificada	0	0	1	3	1	4	5
Tumor de comportamiento incierto o desconocido de la tráquea, de los bronquios y del pulmón	0	1	1	1	2	3	5
Insuficiencia cardiaca congestiva	2	0	1	0	4	0	4
Enfermedades de la tráquea y de los bronquios, no clasificadas en otra parte	0	0	0	0	2	2	4
Tuberculosis del pulmón, confirmada por medios no especificados	0	0	0	0	1	2	3
Tuberculosis de pulmón, sin examen bacteriológico e histológico	0	0	0	0	1	2	3
Insuficiencia cardiaca, no especificada	0	0	0	1	0	3	3
Enfermedad pulmonar obstructiva crónica, no especificada	0	0	1	1	2	1	3
Síndrome de dificultad respiratoria del adulto	0	0	1	0	3	0	3
Hemotórax	0	0	0	0	0	3	3
Otros	7	6	16	17	50	64	114
TOTAL	17	17	41	49	129	172	301

NEUMOLOGÍA 503 F

Principales causas de Defunción enero – marzo 2024

Código	Causa	Femenino	Masculino	Total
R572	Choque séptico	10	13	23
J960	Insuficiencia respiratoria aguda	4	3	7
J159	Neumonía bacteriana, no especificada	3	1	4
J80X	Síndrome de dificultad respiratoria del adulto	3	0	3
J969	Insuficiencia respiratoria, no especificada	0	3	3
D381	Tumor de comportamiento incierto o desconocido de la tráquea, de los bronquios y del pulmón	0	2	2
R571	Choque hipovolémico	2	0	2
R579	Choque, no especificado	0	2	2
A159	Tuberculosis respiratoria no especificada, confirmada bacteriológica e histologicamente	0	1	1
A179	Tuberculosis del sistema nervioso, no especificada	0	1	1
A418	Otras sepsis especificadas	0	1	1
C220	Carcinoma de células hepáticas	1	0	1
C329	Tumor maligno de la laringe, parte no especificada	0	1	1
C349	Tumor maligno de los bronquios o del pulmón, parte no especificada	1	0	1
D383	Tumor de comportamiento incierto o desconocido del mediastino	0	1	1
G408	Otras epilepsias	0	1	1
I269	Embolia pulmonar sin mención de corazón pulmonar agudo	1	0	1
I270	Hipertensión pulmonar primaria	1	0	1
I500	Insuficiencia cardiaca congestiva	1	0	1
I509	Insuficiencia cardiaca, no especificada	0	1	1
	Otros	3	7	10
TOTAL		30	38	68

NEUMOLOGÍA 503 F

Principales causas de Defunción por grupo de Edad y Sexo enero – marzo 2024

Causa	15 - 19		20 - 24		25 - 44		45 - 59	
	f	m	f	m	f	m	f	m
Choque séptico	0	0	0	0	1	4	1	4
Insuficiencia respiratoria aguda	0	0	1	0	0	1	2	0
Neumonía bacteriana, no especificada	0	0	1	0	0	1	0	0
Síndrome de dificultad respiratoria del adulto	1	0	0	0	0	0	1	0
Insuficiencia respiratoria, no especificada	0	0	0	0	0	0	0	0
Tumor de comportamiento incierto o desconocido de la tráquea, de los bronquios y del pulmón	0	0	0	0	0	0	0	0
Choque hipovolémico	0	0	0	0	0	0	1	0
Choque, no especificado	0	0	0	0	0	0	0	2
Tuberculosis respiratoria no especificada, confirmada bacteriológica e histológicamente	0	0	0	0	0	0	0	1
Tuberculosis del sistema nervioso, no especificada	0	0	0	0	0	1	0	0
Otras sepsis especificadas	0	0	0	0	0	0	0	0
Carcinoma de células hepáticas	0	0	0	0	0	0	0	0
Tumor maligno de la laringe, parte no especificada	0	0	0	0	0	0	0	1
Tumor maligno de los bronquios o del pulmón, parte no especificada	0	0	0	0	0	0	0	0
Tumor de comportamiento incierto o desconocido del mediastino	0	0	0	0	0	0	0	0
Otras epilepsias	0	0	0	0	0	0	0	1
Embolia pulmonar sin mención de corazón pulmonar agudo	0	0	0	0	0	0	1	0
Hipertensión pulmonar primaria	0	0	0	0	1	0	0	0
Insuficiencia cardiaca congestiva	0	0	0	0	0	0	0	0
Insuficiencia cardiaca, no especificada	0	0	0	0	0	0	0	1
Otros	0	0	0	0	1	2	0	0
TOTAL	1	0	2	0	3	9	6	10

NEUMOLOGÍA 503 F

Principales causas de Defunción por grupo de Edad y Sexo enero - marzo 2024

Causa	60 - 64		65 o +		Total, femenino	Total, masculino	Total, general
	f	m	f	m			
Choque séptico	4	3	4	2	10	13	23
Insuficiencia respiratoria aguda	0	1	1	1	4	3	7
Neumonía bacteriana, no especificada	0	0	2	0	3	1	4
Síndrome de dificultad respiratoria del adulto	0	0	1	0	3	0	3
Insuficiencia respiratoria, no especificada	0	3	0	0	0	3	3
Tumor de comportamiento incierto o desconocido de la tráquea, de los bronquios y del pulmón	0	1	0	1	0	2	2
Choque hipovolémico	0	0	1	0	2	0	2
Choque, no especificado	0	0	0	0	0	2	2
Tuberculosis respiratoria no especificada, confirmada bacteriológica e histológicamente	0	0	0	0	0	1	1
Tuberculosis del sistema nervioso, no especificada	0	0	0	0	0	1	1
Otras sepsis especificadas	0	0	0	1	0	1	1
Carcinoma de células hepáticas	1	0	0	0	1	0	1
Tumor maligno de la laringe, parte no especificada	0	0	0	0	0	1	1
Tumor maligno de los bronquios o del pulmón, parte no especificada	0	0	1	0	1	0	1
Tumor de comportamiento incierto o desconocido del mediastino	0	0	0	1	0	1	1
Otras epilepsias	0	0	0	0	0	1	1
Embolia pulmonar sin mención de corazón pulmonar agudo	0	0	0	0	1	0	1
Hipertensión pulmonar primaria	0	0	0	0	1	0	1
Insuficiencia cardiaca congestiva	0	0	1	0	1	0	1
Insuficiencia cardiaca, no especificada	0	0	0	0	0	1	1
Otros	0	1	2	4	3	7	10
TOTAL	5	9	13	10	30	38	68

NEUMOLOGÍA 503 F

Principales Cirugías y Procedimientos enero - marzo 2024

Código	Causa	Femenino	Masculino	Total
34.02	Toracotomía exploratoria	8	13	21
86.22	Desbridamiento lavado quirúrgico y reconstrucción	4	11	15
311X	Traqueostomía temporal	3	7	10
31.99	Otras operaciones sobre tráquea	1	2	3
34.24	Biopsia pleural	0	3	3
93.99	Terapia de presión negativa de tejidos blandos	2	1	3
31.74	Revisión de traqueostomía	0	2	2
33.2	Biopsia de pulmón por toracoscopia	1	1	2
33.22	Broncoscopia fibrótica	2	0	2
33.23	Otra broncoscopia	1	1	2
33.28	Biopsia abierta de pulmón	0	2	2
34.06	Drenaje de cavidad pleural por toracoscopia	0	2	2
34.51	Decortización de pulmón	1	1	2
78.11	Aplicación de dispositivo externo de fijación escapula, clavícula y tórax [costillas y esternón]	0	2	2
78.51	Fijación interna de hueso sin reducción de fractura escapula, clavícula y tórax [costillas y esternón]	0	2	2
31.21	Traqueostomía mediastínica	0	1	1
31.29	Otra traqueostomía permanente	0	1	1
31.41	Traqueoscopia a través de estoma artificial	0	1	1
31.49	Otros procedimientos diagnósticos sobre tráquea	1	0	1
31.71	Sutura de laceración de tráquea	0	1	1
	Otros	6	11	17
TOTAL		30	65	95

NEUMOLOGÍA 503 F

Principales Cirugías y Procedimientos por grupo de Edad y Sexo enero - marzo 2024

Causa	15 - 19		20 - 24		25 - 44		45 - 59	
	f	m	f	m	f	m	f	m
Toracotomía exploratoria	0	0	0	2	1	1	4	5
Desbridamiento lavado quirúrgico y reconstrucción	0	1	0	0	0	2	3	6
Traqueostomía temporal	0	0	0	3	0	0	1	3
Otras operaciones sobre tráquea	0	0	0	0	0	0	0	2
Biopsia pleural	0	0	0	0	0	0	0	0
Terapia de presión negativa de tejidos blandos	0	0	0	0	0	0	2	1
Revisión de traqueostomía	0	0	0	0	0	0	0	1
Biopsia de pulmón por toracoscopia	0	0	0	0	0	0	1	1
Broncoscopia fibrótica	0	0	0	0	2	0	0	0
Otra broncoscopia	0	0	0	0	1	1	0	0
Biopsia abierta de pulmón	0	0	0	0	0	1	0	0
Drenaje de cavidad pleural por toracoscopia	0	0	0	0	0	1	0	1
Decortización de pulmón	0	0	1	0	0	0	0	0
Aplicación de dispositivo externo de fijación escapula, clavícula y tórax [costillas y esternón]	0	0	0	0	0	0	0	0
Fijación interna de hueso sin reducción de fractura escapula, clavícula y tórax [costillas y esternón]	0	0	0	0	0	0	0	1
Traqueostomía mediastínica	0	0	0	0	0	0	0	1
Otra traqueostomía permanente	0	0	0	0	0	1	0	0
Traqueoscopia a través de estoma artificial	0	0	0	0	0	1	0	0
Otros procedimientos diagnósticos sobre tráquea	0	0	0	0	0	0	1	0
Sutura de laceración de tráquea	0	0	0	1	0	0	0	0
Otros	0	0	0	0	1	3	2	7
TOTAL	0	1	1	6	5	11	14	29

NEUMOLOGÍA 503 F

Principales Cirugías y Procedimientos por grupo de Edad y Sexo enero - marzo 2024

Causa	60 - 64		65 o +		Total, femenino	Total, masculino	Total, general
	f	m	f	m			
Toracotomía exploratoria	1	0	2	5	8	13	21
Desbridamiento lavado quirúrgico y reconstrucción	0	1	1	1	4	11	15
Traqueostomía temporal	2	0	0	1	3	7	10
Otras operaciones sobre tráquea	1	0	0	0	1	2	3
Biopsia pleural	0	1	0	2	0	3	3
Terapia de presión negativa de tejidos blandos	0	0	0	0	2	1	3
Revisión de traqueostomía	0	1	0	0	0	2	2
Biopsia de pulmón por toracoscopia	0	0	0	0	1	1	2
Broncoscopia fibrótica	0	0	0	0	2	0	2
Otra broncoscopia	0	0	0	0	1	1	2
Biopsia abierta de pulmón	0	0	0	1	0	2	2
Drenaje de cavidad pleural por toracoscopia	0	0	0	0	0	2	2
Decortización de pulmón	0	0	0	1	1	1	2
Aplicación de dispositivo externo de fijación escapula, clavícula y tórax [costillas y esternón]	0	2	0	0	0	2	2
Fijación interna de hueso sin reducción de fractura escapula, clavícula y tórax [costillas y esternón]	0	0	0	1	0	2	2
Traqueostomía mediastínica	0	0	0	0	0	1	1
Otra traqueostomía permanente	0	0	0	0	0	1	1
Traqueoscopia a través de estoma artificial	0	0	0	0	0	1	1
Otros procedimientos diagnósticos sobre tráquea	0	0	0	0	1	0	1
Sutura de laceración de tráquea	0	0	0	0	0	1	1
Otros	1	1	2	0	6	11	17
TOTAL	5	6	5	12	30	65	95

NEUMOLOGÍA 503 F

Recursos Humanos enero – marzo 2024

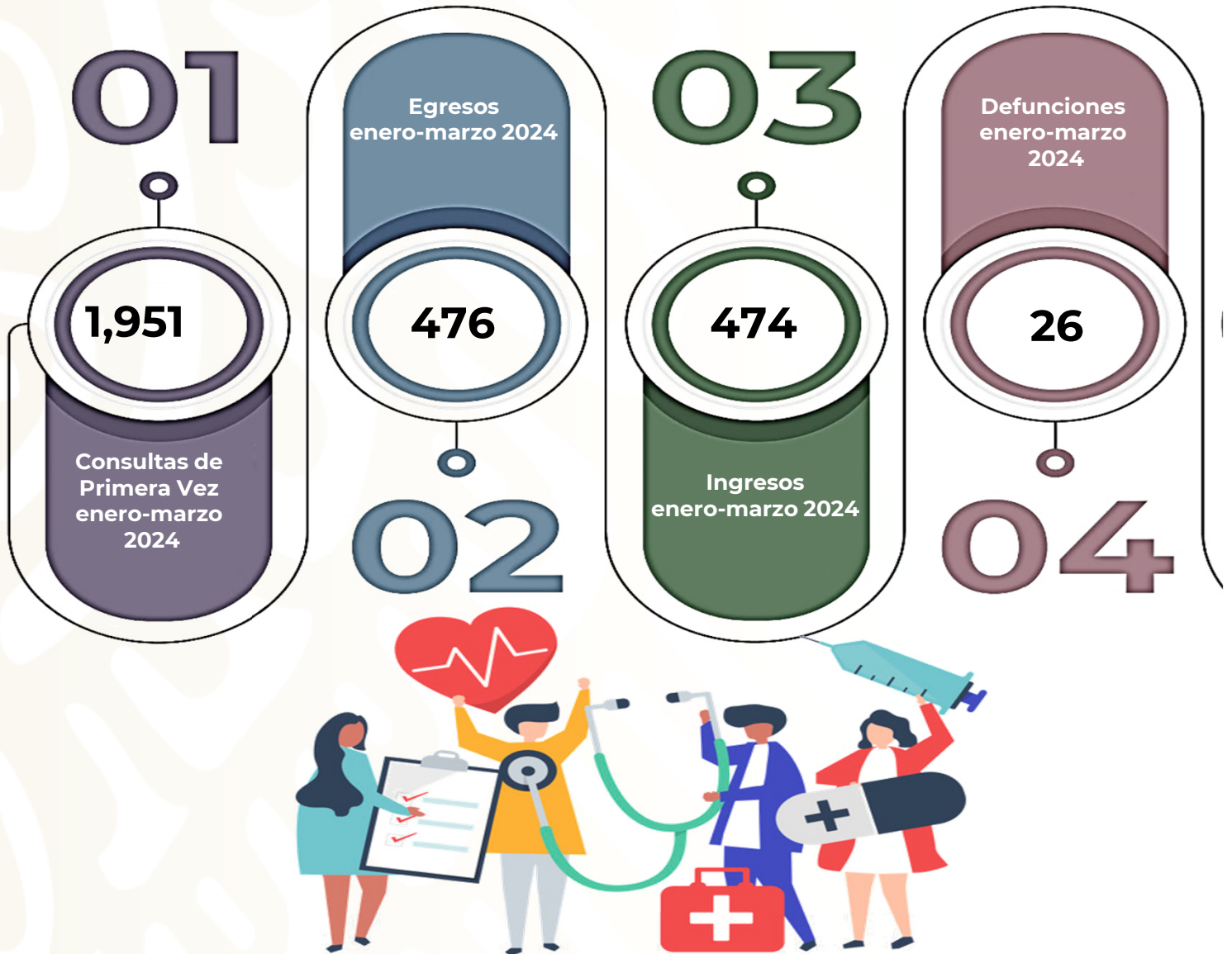
Categoría	Turno					Total
	Completo	Matutino	Vespertino	Nocturno	Sab, dom y fest	
Rama médica						
Jefe de Servicios	0	0	1	0	0	1
Médico Especialista A	0	3	1	0	1	5
Médico Especialista B	0	1	1	0	0	2
Médico Especialista C	0	9	0	0	1	10
Rama de enfermería						
Jefe de Enfermeras C	0	1	0	0	0	1
Enfermera Especialista A	0	1	2	2	0	5
Enfermera General Titulada A	0	5	2	6	0	13
Auxiliar de Enfermera A	0	3	1	2	0	6
Enfermera General Titulada B	0	2	3	0	0	5
Auxiliar de Enfermera B	0	1	0	0	0	1
Enfermera Especialista B	0	0	2	0	0	2
Enfermera General Titulada C	0	11	9	8	0	28
Enfermera Especialista C	0	7	0	4	1	12
Rama médica eventual						
Médico Especialista A	0	4	1	9	4	18
Médico General A	0	4	1	3	1	9

NEUMOLOGÍA 503 F

Recursos Humanos enero - marzo 2024

Categoría	Turno					Total
	Completo	Matutino	Vespertino	Nocturno	Sab, dom y fest	
Rama paramédica						
Técnico laboratorista A	0	1	0	0	0	1
Psicólogo Clínico	0	2	0	0	0	2
Auxiliar de estadística y archivo clínico	0	1	0	0	0	1
Psicólogo Especializado	0	1	0	0	0	1
Inhaloterapeuta	0	2	1	2	2	7
Afanadora	0	8	3	4	5	20
Camillero	0	3	2	1	2	8
Rama paramédica eventual						
Inhaloterapeuta eventual	0	3	4	7	3	17
Afanadora	0	7	3	8	2	20
Camillero	0	2	0	1	0	3
Rama administrativa						
Apoyo Administrativo en Salud A7	0	2	0	0	0	2
Apoyo Administrativo en Salud A6	0	1	0	0	0	1
Apoyo Administrativo en Salud A5	0	2	0	0	0	2
Apoyo Administrativo en Salud A4	0	4	0	0	0	4
Apoyo Administrativo en Salud A3	0	2	0	0	1	3
Apoyo Administrativo en Salud A2	0	6	0	0	1	7
TOTAL	0	99	37	57	24	217

URGENCIAS CARDIO - NEUMO 503 J



URGENCIAS CARDIO - NEUMO 503 J

Comparativo de Productividad enero - marzo 2024

Actividad	2023				2024			
	Programado	Realizado	% de Avance	Status	Programado	Realizado	% de Avance	Status
Consultas de primera vez		1,574				1,951		
Total, de consultas	1,242	1,574	126.73	V	1,060	1,951	184.06	V
Ingresos		417				196		
Egresos		419				476		

Este servicio inicio actividades en Octubre 2023

Semaforización	Estatus
Cumpliendo con el 97.00% o más de sus metas	V
Cumpliendo entre el 90.00% y el 96.99% de sus metas	A
Cumpliendo con el 89.99% o menos de sus metas	R

 No Aplica

URGENCIAS CARDIO - NEUMO 503 J

Principales motivos de Consultas enero - marzo 2024

Código	Causa	Femenino	Masculino	Total	%
J069	Infección aguda de las vías respiratorias superiores, no especificada	80	31	111	5.69
I500	Insuficiencia cardíaca congestiva	48	55	103	5.28
J18901	Neumonía adquirida en la comunidad	53	43	96	4.92
J459	Asma, no especificado	50	23	73	3.74
I209	Angina de pecho, no especificada	21	41	62	3.18
J90X	Derrame pleural no clasificado en otra parte	23	33	56	2.87
I10X	Hipertensión esencial (primaria)	27	24	51	2.61
J029	Faringitis aguda, no especificada	25	19	44	2.26
I219	Infarto agudo de miocardio, sin otra especificación	8	30	38	1.95
J849	Enfermedad pulmonar intersticial, no especificada	22	15	37	1.90
I509	Insuficiencia cardíaca, no especificada	18	18	36	1.85
J91X	Derrame pleural en afecciones clasificadas en otra parte	21	15	36	1.85
I255	Cardiomiopatía isquémica	14	20	34	1.74
J449	Enfermedad pulmonar obstructiva crónica, no especificada	16	17	33	1.69
J441	Enfermedad pulmonar obstructiva crónica con exacerbación aguda, no especificada	16	16	32	1.64
J451	Asma no alérgica	21	5	26	1.33
J00X	Rinofaringitis aguda [resfriado común]	17	7	24	1.23
R073	Otros dolores en el pecho	11	12	23	1.18
U071	Enfermedad respiratoria aguda debida a coronavirus sarscov2 COVID 19 Confirmado	16	7	23	1.18
I442	Bloqueo auriculoventricular completo	13	9	22	1.13
	Otros	521	470	991	50.79
TOTAL		1,041	910	1,951	100.00

URGENCIAS CARDIO - NEUMO 503 J

Principales motivos de Consultas por grupo de Edad y Sexo enero - marzo 2024

Causa	15 -19		20 - 24		25 - 44		45 - 59	
	f	m	f	m	f	m	f	m
Infección aguda de las vías respiratorias superiores, no especificada	2	0	1	1	24	18	34	6
Insuficiencia cardiaca congestiva	0	0	0	2	4	8	12	14
Neumonía adquirida en la comunidad	0	0	2	0	5	5	12	15
Asma, no especificado	1	3	5	3	24	10	18	4
Angina de pecho, no especificada	0	0	0	1	4	6	5	21
Derrame pleural no clasificado en otra parte	0	1	1	0	6	7	8	9
Hipertensión esencial (primaria)	0	0	0	1	6	6	4	6
Faringitis aguda, no especificada	2	0	4	0	9	7	6	8
Infarto agudo de miocardio, sin otra especificación	0	0	0	0	0	1	4	13
Enfermedad pulmonar intersticial, no especificada	0	0	0	0	1	0	7	4
Insuficiencia cardiaca, no especificada	0	0	1	0	1	5	6	0
Derrame pleural en afecciones clasificadas en otra parte	0	0	0	1	3	2	14	3
Cardiomiopatía isquémica	0	0	0	0	1	2	4	7
Enfermedad pulmonar obstructiva crónica, no especificada	0	0	0	1	0	0	3	3
Enfermedad pulmonar obstructiva crónica con exacerbación aguda, no especificada	0	0	0	0	2	0	3	3
Asma no alérgica	1	0	1	0	10	2	4	1
Rinofaringitis aguda [resfriado común]	0	0	0	0	10	5	5	1
Otros dolores en el pecho	1	0	0	1	4	4	2	4
Enfermedad respiratoria aguda debida a coronavirus sarscov2 COVID 19 Confirmado	0	0	0	1	2	1	10	1
Bloqueo auriculoventricular completo	0	0	0	0	0	0	0	2
Otros	10	4	16	39	143	111	127	141
TOTAL	17	8	31	51	259	200	288	266

URGENCIAS CARDIO - NEUMO 503 J

Principales motivos de Consultas por grupo de Edad y Sexo enero - marzo 2024

Causa	60 - 64		65 o +		Total, Femenino	Total, Masculino	Total, general
	f	m	f	m			
Infección aguda de las vías respiratorias superiores, no especificada	5	3	14	3	80	31	111
Insuficiencia cardiaca congestiva	8	11	24	20	48	55	103
Neumonía adquirida en la comunidad	3	3	31	20	53	43	96
Asma, no especificado	1	1	1	2	50	23	73
Angina de pecho, no especificada	2	5	10	8	21	41	62
Derrame pleural no clasificado en otra parte	3	6	5	10	23	33	56
Hipertensión esencial (primaria)	5	5	12	6	27	24	51
Faringitis aguda, no especificada	2	0	2	4	25	19	44
Infarto agudo de miocardio, sin otra especificación	0	4	4	12	8	30	38
Enfermedad pulmonar intersticial, no especificada	2	3	12	8	22	15	37
Insuficiencia cardiaca, no especificada	2	5	8	8	18	18	36
Derrame pleural en afecciones clasificadas en otra parte	1	2	3	7	21	15	36
Cardiomiopatía isquémica	0	3	9	8	14	20	34
Enfermedad pulmonar obstructiva crónica, no especificada	3	4	10	9	16	17	33
Enfermedad pulmonar obstructiva crónica con exacerbación aguda, no especificada	0	2	11	11	16	16	32
Asma no alérgica	1	1	4	1	21	5	26
Rinofaringitis aguda [resfriado común]	1	0	1	1	17	7	24
Otros dolores en el pecho	0	1	4	2	11	12	23
Enfermedad respiratoria aguda debida a coronavirus sarscov2 COVID 19 Confirmado	0	1	4	3	16	7	23
Bloqueo auriculoventricular completo	3	2	10	5	13	9	22
Otros	41	42	184	133	521	470	991
TOTAL	83	104	363	281	1,041	910	1,951

URGENCIAS CARDIO - NEUMO 503 J

Principales Diagnósticos de Egresos enero - marzo 2024

Código	Causa	Femenino	Masculino	Total
J90X	Derrame pleural no clasificado en otra parte	13	24	37
I219	Infarto agudo de miocardio, sin otra especificación	6	28	34
I509	Insuficiencia cardiaca, no especificada	16	15	31
J189	Neumonía, no especificada	11	14	25
I500	Insuficiencia cardiaca congestiva	11	13	24
I442	Bloqueo auriculoventricular completo	8	10	18
I269	Embolia pulmonar sin mención de corazón pulmonar agudo	10	4	14
J159	Neumonía bacteriana, no especificada	6	6	12
J188	Otras neumonías, de microorganismo no especificado	2	10	12
R572	Choque séptico	4	8	12
N185	Enfermedad renal crónica, etapa 5	6	3	9
J849	Enfermedad pulmonar intersticial, no especificada	3	5	8
J158	Otras neumonías bacterianas	3	4	7
J960	Insuficiencia respiratoria aguda	2	5	7
I110	Enfermedad cardiaca hipertensiva con insuficiencia cardiaca (congestiva)	3	3	6
U071	Enfermedad respiratoria aguda debida a coronavirus sarscov2 COVID 19 Confirmado	3	3	6
A150	Tuberculosis del pulmón, confirmada por hallazgo microscópico del bacilo tuberculoso en esputo, con o sin cultivo	4	1	5
I200	Angina inestable	2	3	5
I443	Otros tipos de bloqueo auriculoventricular y los no especificados	3	2	5
J128	Neumonía debida a otros virus	3	2	5
	Otros	79	115	194
TOTAL		198	278	476

URGENCIAS CARDIO - NEUMO 503 J

Principales Diagnósticos de Egresos por grupo de Edad y Sexo enero - marzo 2024

Causa	15 - 24		25 - 44		45 - 59	
	f	m	f	m	f	m
Derrame pleural no clasificado en otra parte	0	4	3	1	6	4
Infarto agudo de miocardio, sin otra especificación	0	0	0	1	3	9
Insuficiencia cardiaca, no especificada	1	1	1	3	3	1
Neumonía, no especificada	1	0	0	2	1	4
Insuficiencia cardiaca congestiva	0	0	1	5	1	2
Bloqueo auriculoventricular completo	0	0	0	0	0	0
Embolia pulmonar sin mención de corazón pulmonar agudo	0	0	3	2	1	2
Neumonía bacteriana, no especificada	1	0	0	2	3	0
Otras neumonías, de microorganismo no especificado	0	0	1	2	1	2
Choque séptico	1	0	0	1	2	3
Enfermedad renal crónica, etapa 5	1	1	2	1	1	0
Enfermedad pulmonar intersticial, no especificada	0	0	1	1	0	0
Otras neumonías bacterianas	0	0	0	0	0	4
Insuficiencia respiratoria aguda	0	0	0	0	1	3
Enfermedad cardiaca hipertensiva con insuficiencia cardiaca (congestiva)	0	0	1	1	0	0
Enfermedad respiratoria aguda debida a coronavirus sarscov2 COVID 19 Confirmado	0	0	1	0	0	0
Tuberculosis del pulmón, confirmada por hallazgo microscópico del bacilo tuberculoso en esputo, con o sin cultivo	1	0	1	0	2	1
Angina inestable	0	0	0	0	1	2
Otros tipos de bloqueo auriculoventricular y los no especificados	0	0	0	0	0	1
Neumonía debida a otros virus	0	1	0	0	1	0
Otros	1	7	18	20	19	38
TOTAL	7	14	33	42	46	76

URGENCIAS CARDIO - NEUMO 503 J

Principales Diagnósticos de Egresos por grupo de Edad y Sexo enero - marzo 2024

Causa	60 - 64		65 o +		Total, femenino	Total, masculino	Total, general
	f	m	f	m			
Derrame pleural no clasificado en otra parte	1	4	3	11	13	24	37
Infarto agudo de miocardio, sin otra especificación	0	6	3	12	6	28	34
Insuficiencia cardiaca, no especificada	0	1	11	9	16	15	31
Neumonía, no especificada	2	1	7	7	11	14	25
Insuficiencia cardiaca congestiva	4	4	5	2	11	13	24
Bloqueo auriculoventricular completo	1	1	7	9	8	10	18
Embolia pulmonar sin mención de corazón pulmonar agudo	0	0	6	0	10	4	14
Neumonía bacteriana, no especificada	0	1	2	3	6	6	12
Otras neumonías, de microorganismo no especificado	0	1	0	5	2	10	12
Choque séptico	0	0	1	4	4	8	12
Enfermedad renal crónica, etapa 5	1	1	1	0	6	3	9
Enfermedad pulmonar intersticial, no especificada	2	2	0	2	3	5	8
Otras neumonías bacterianas	1	0	2	0	3	4	7
Insuficiencia respiratoria aguda	0	1	1	1	2	5	7
Enfermedad cardiaca hipertensiva con insuficiencia cardiaca (congestiva)	0	0	2	2	3	3	6
Enfermedad respiratoria aguda debida a coronavirus sarscov2 COVID 19 Confirmado	0	2	2	1	3	3	6
Tuberculosis del pulmón, confirmada por hallazgo microscópico del bacilo tuberculoso en esputo, con o sin cultivo	0	0	0	0	4	1	5
Angina inestable	0	0	1	1	2	3	5
Otros tipos de bloqueo auriculoventricular y los no especificados	0	0	3	1	3	2	5
Neumonía debida a otros virus	0	0	2	1	3	2	5
Otros	9	14	32	36	79	115	194
TOTAL	21	39	91	107	198	278	476

URGENCIAS CARDIO - NEUMO 503 J

Principales Causas de Defunciones enero - marzo 2024

Código	Causa	Femenino	Masculino	Total
R572	Choque séptico	3	8	11
R570	Choque cardiogénico	0	3	3
R571	Choque hipovolémico	2	0	2
A418	Otras sepsis especificadas	1	0	1
C73001	Carcinoma papilar de tiroides	1	0	1
I132	Enfermedad cardiorenal hipertensiva con insuficiencia cardiaca (congestiva) e insuficiencia renal	0	1	1
I219	Infarto agudo de miocardio, sin otra especificación	0	1	1
J159	Neumonía bacteriana, no especificada	1	0	1
J188	Otras neumonías, de microorganismo no especificado	0	1	1
J90X	Derrame pleural no clasificado en otra parte	0	1	1
K270	Úlcera péptica, de sitio no especificado, aguda con hemorragia	1	0	1
R578	Otras formas de choque	1	0	1
R651	Síndrome de respuesta inflamatoria sistémica de origen infeccioso, con falla orgánica	1	0	1
TOTAL		11	15	26

URGENCIAS CARDIO - NEUMO 503 J

Principales Causas de Defunciones por grupo de Edad y Sexo enero - marzo 2024

Causa	15 - 19		20 - 24		25 - 44		45 - 59	
	f	m	f	m	f	m	f	m
Choque séptico	0	0	0	0	0	1	2	3
Choque cardiogénico	0	0	0	0	0	0	0	0
Choque hipovolémico	0	0	0	0	0	0	0	0
Otras sepsis especificadas	0	0	0	0	0	0	0	0
Carcinoma papilar de tiroides	0	0	0	0	0	0	1	0
Enfermedad cardiorenal hipertensiva con insuficiencia cardiaca (congestiva) e insuficiencia renal	0	0	0	0	0	0	0	0
Infarto agudo de miocardio, sin otra especificación	0	0	0	0	0	0	0	0
Neumonía bacteriana, no especificada	0	0	0	0	0	0	0	0
Otras neumonías, de microorganismo no especificado	0	0	0	0	0	0	0	1
Derrame pleural no clasificado en otra parte	0	0	0	0	0	0	0	0
Úlcera péptica, de sitio no especificado, aguda con hemorragia	0	0	0	0	1	0	0	0
Otras formas de choque	0	0	0	0	0	0	1	0
Síndrome de respuesta inflamatoria sistémica de origen infeccioso, con falla orgánica	0	0	0	0	0	0	1	0
TOTAL	0	0	0	0	1	1	5	4

URGENCIAS CARDIO - NEUMO 503 J

Principales Causas de Defunciones por grupo de Edad y Sexo enero - marzo 2024

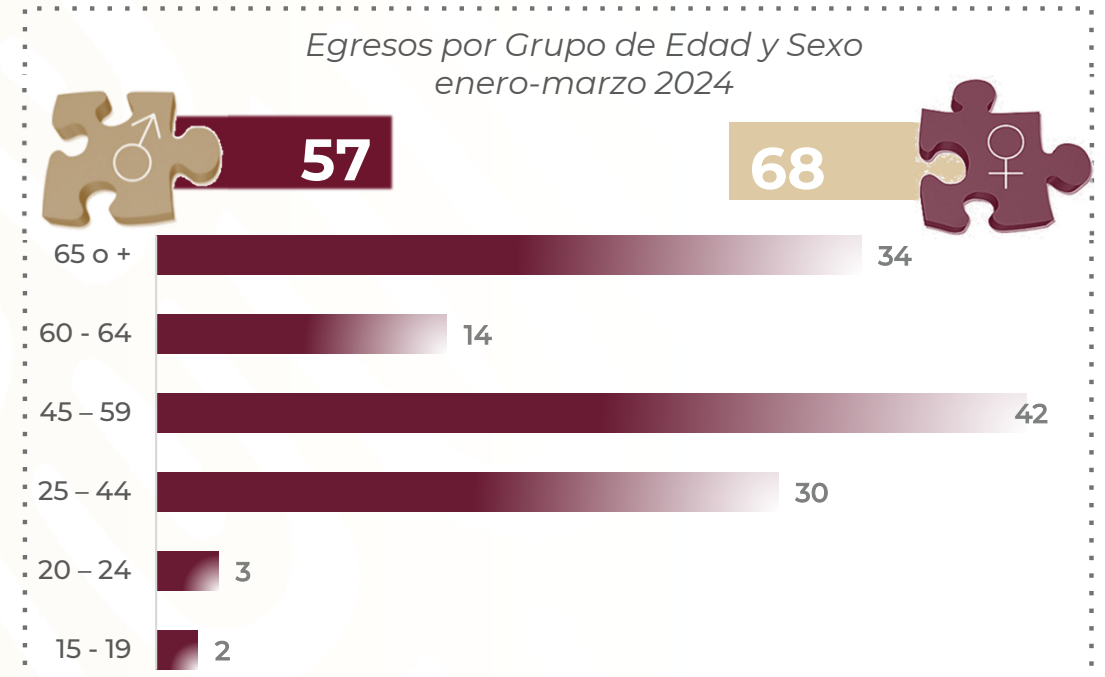
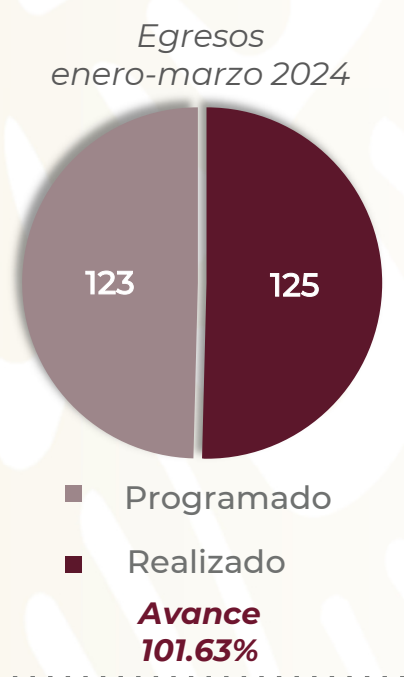
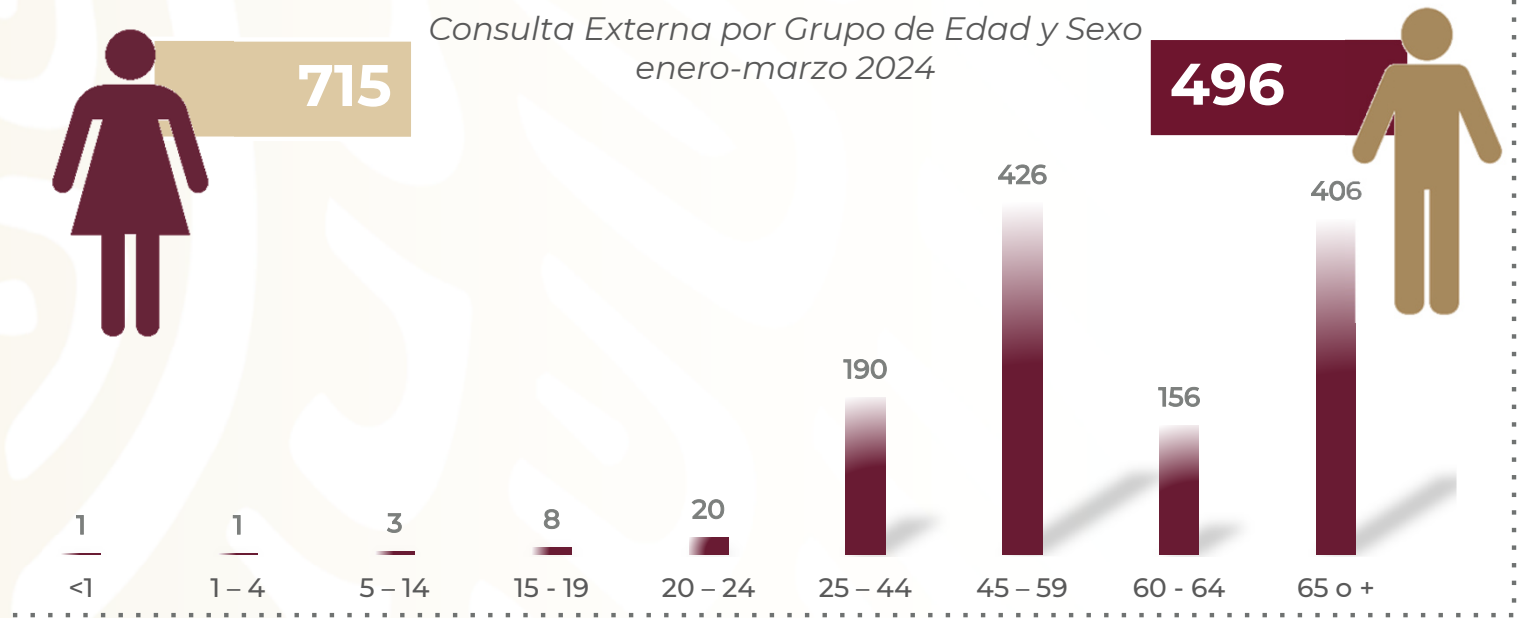
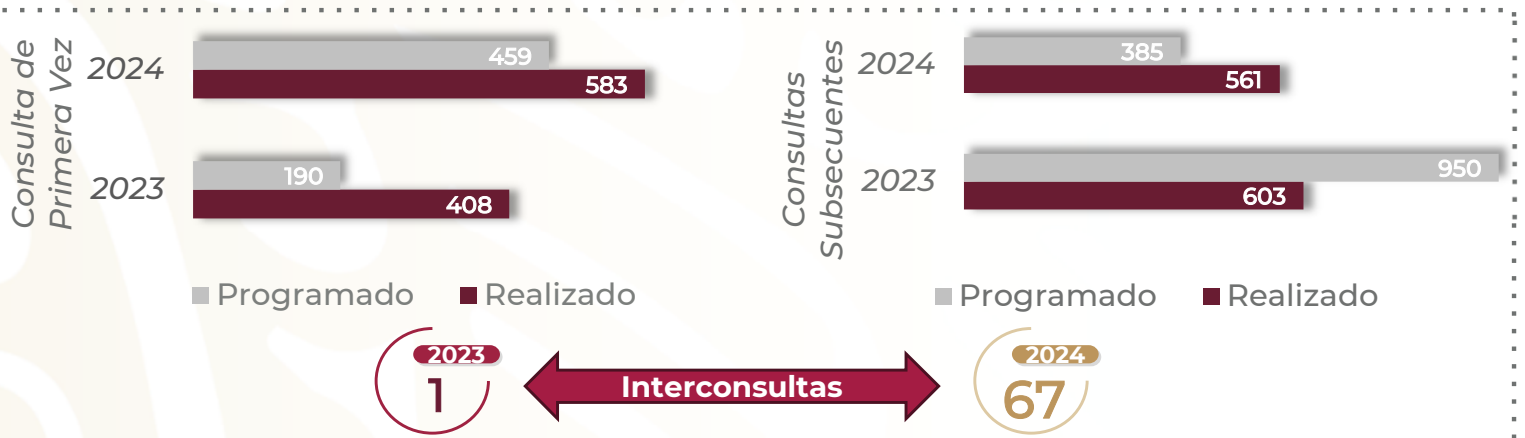
Causa	60 - 64		65 o +		Total, femenino	Total, masculino	Total, general
	f	m	f	m			
Choque séptico	0	0	1	4	3	8	11
Choque cardiogénico	0	0	0	3	0	3	3
Choque hipovolémico	0	0	2	0	2	0	2
Otras sepsis especificadas	0	0	1	0	1	0	1
Carcinoma papilar de tiroides	0	0	0	0	1	0	1
Enfermedad cardiorenal hipertensiva con insuficiencia cardíaca (congestiva) e insuficiencia renal	0	1	0	0	0	1	1
Infarto agudo de miocardio, sin otra especificación	0	0	0	1	0	1	1
Neumonía bacteriana, no especificada	0	0	1	0	1	0	1
Otras neumonías, de microorganismo no especificado	0	0	0	0	0	1	1
Derrame pleural no clasificado en otra parte	0	0	0	1	0	1	1
Úlcera péptica, de sitio no especificado, aguda con hemorragia	0	0	0	0	1	0	1
Otras formas de choque	0	0	0	0	1	0	1
Síndrome de respuesta inflamatoria sistémica de origen infeccioso, con falla orgánica	0	0	0	0	1	0	1
TOTAL	0	1	5	9	11	15	26

URGENCIAS CARDIO - NEUMO 503 J

Recursos Humanos enero - marzo 2024

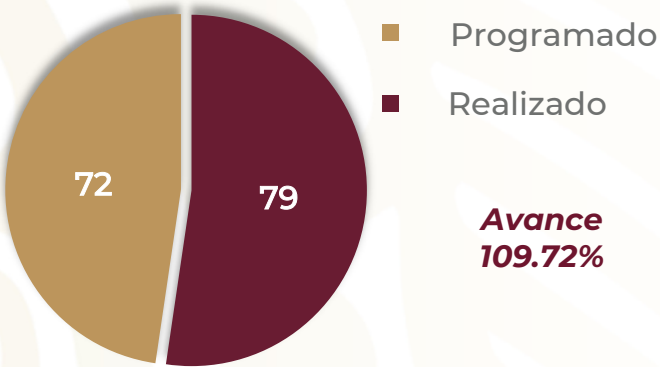
Categoría	Turno					
	Completo	Matutino	Vespertino	Nocturno	Sab, dom y fest	Total
Rama médica						
Médico Especialista A	0	1	0	0	1	2
Médico Especialista B	0	0	2	0	0	2
Rama de enfermería						
Enfermera Jefe de Servicios	0	1	0	0	0	1
Rama paramédica						
Lavandera en Hospital	0	1	0	0	0	1
Rama administrativa						
Apoyo Administrativo en Salud A7	0	0	0	1	0	1
TOTAL	0	3	2	1	1	7

ANGIOLOGÍA 503 M



ANGIOLOGÍA 503 M

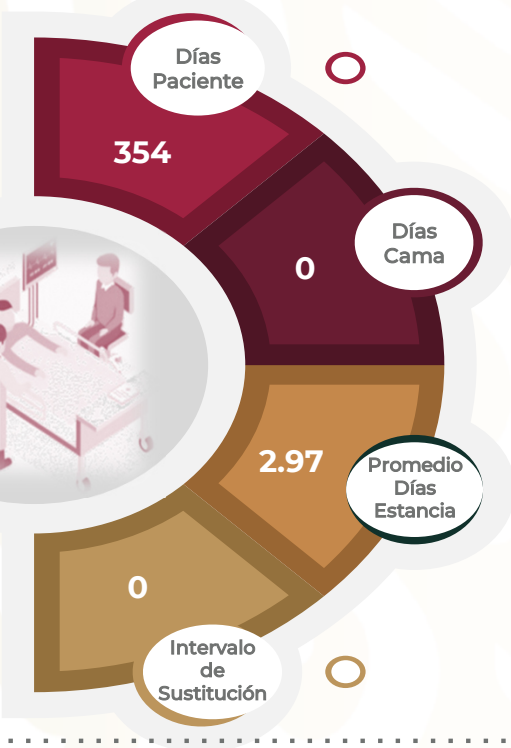
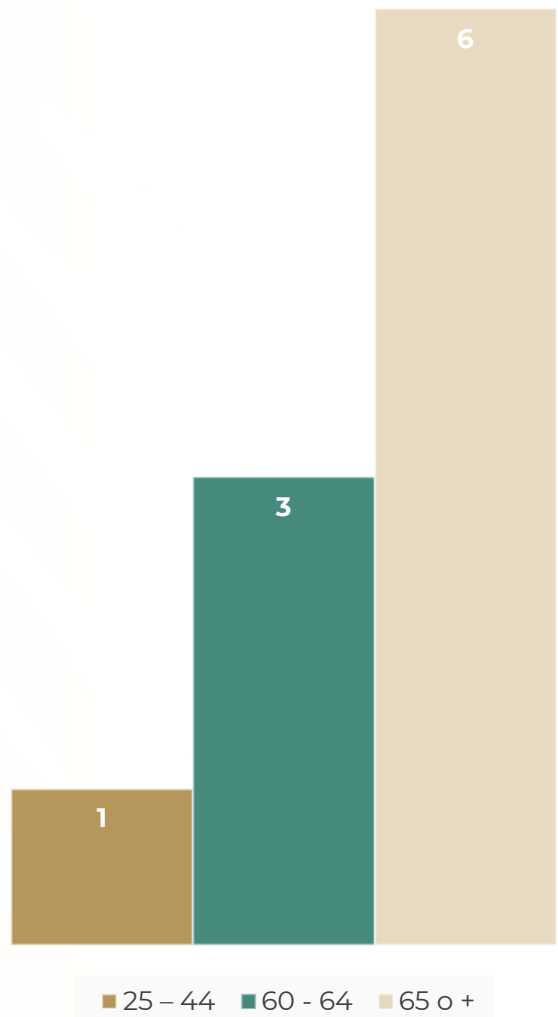
Cirugías enero-marzo 2024



Procedimientos enero-marzo 2024



Defunciones por Grupo de Edad enero-marzo 2024



Defunciones por Sexo enero-marzo 2024



ANGIOLOGÍA 503 M

Comparativo de Productividad enero - marzo 2023/2024

Actividad	2023				2024			
	Programado	Realizado	% de Avance	Status	Programado	Realizado	% de Avance	Status
Consultas de primera vez	190	408	214.74	V	459	583	127.02	V
Consultas subsecuentes	950	603	63.47	R	385	561	145.71	V
Interconsultas		1				67		
Total, de consultas	1,140	1,012	88.77	R	844	1,211	143.48	V
Ingresos		164				124		
Egresos	193	167	86.53	R	123	125	101.63	V
Intervenciones quirúrgicas	643	123	19.13	R	72	79	109.72	V
Procedimientos		25				24		
Días paciente	616	499	81.01	R	808	354	43.81	R

Semaforización	Estatus
Cumpliendo con el 97.00% o más de sus metas	V
Cumpliendo entre el 90.00% y el 96.99% de sus metas	A
Cumpliendo con el 89.99% o menos de sus metas	R

 No Aplica

ANGIOLOGÍA 503 M

Principales motivos de Consultas enero - marzo 2024

Código	Causa	Femenino	Masculino	Total	%
I872	Insuficiencia venosa (crónica) (periférica)	410	146	556	45.91
I702	Aterosclerosis de las arterias de los miembros	65	104	169	13.96
I870	Síndrome postrombótico	47	38	85	7.02
N185	Enfermedad renal crónica, etapa 5	31	48	79	6.52
I802	Flebitis y tromboflebitis de otros vasos profundos de los miembros inferiores	29	24	53	4.38
I714	Aneurisma de la aorta abdominal, sin mención de ruptura	5	11	16	1.32
I828	Embolia y trombosis de otras venas especificadas	10	6	16	1.32
I700	Aterosclerosis de la aorta	4	11	15	1.24
E115	Diabetes mellitus tipo 2, con complicaciones circulatorias periféricas	4	9	13	1.07
I830	Venas varicosas de los miembros inferiores con ulcera	6	7	13	1.07
I652	Oclusión y estenosis de arteria carótida	6	6	12	0.99
Q273	Malformación arteriovenosa periférica	3	9	12	0.99
Q278	Otras malformaciones congénitas del sistema vascular periférico, especificadas	7	4	11	0.91
I771	Estrechez arterial	3	7	10	0.83
I800	Flebitis y tromboflebitis de vasos superficiales de los miembros inferiores	8	1	9	0.74
I890	Linfedema, no clasificado en otra parte	6	2	8	0.66
L089	Infección local de la piel y del tejido subcutáneo, no especificada	3	3	6	0.50
L959	Vasculitis limitada a la piel, sin otra especificación	3	3	6	0.50
I730	Síndrome de RAYNAUD	4	1	5	0.41
I808	Flebitis y tromboflebitis de otros sitios	1	4	5	0.41
	Otros	60	52	112	9.25
TOTAL		715	496	1,211	100.00

ANGIOLOGÍA 503 M

Principales motivos de Consultas por grupo de Edad y Sexo enero - marzo 2024

Causa	- 1		1 - 4		5 - 14		15 - 19		20 - 24		25 - 44	
	f	m	f	m	f	m	f	m	f	m	f	m
Insuficiencia venosa (crónica) (periférica)	0	0	0	0	1	0	0	0	0	1	38	20
Aterosclerosis de las arterias de los miembros	0	0	0	0	0	0	0	0	1	0	3	7
Síndrome postrombótico	0	0	0	0	0	0	0	0	1	0	13	7
Enfermedad renal crónica, etapa 5	0	0	0	0	0	0	0	0	5	4	12	19
Flebitis y tromboflebitis de otros vasos profundos de los miembros inferiores	0	0	0	0	0	0	0	1	0	0	11	9
Aneurisma de la aorta abdominal, sin mención de ruptura	0	0	0	0	0	0	0	0	0	0	0	0
Embolia y trombosis de otras venas especificadas	0	0	0	0	0	0	0	0	0	0	3	0
Aterosclerosis de la aorta	0	0	0	0	0	0	0	0	0	0	0	0
Diabetes mellitus tipo 2, con complicaciones circulatorias periféricas	0	0	0	0	0	0	0	0	0	0	0	0
Venas varicosas de los miembros inferiores con ulcera	0	0	0	0	0	0	0	0	0	0	0	1
Oclusión y estenosis de arteria carótida	0	0	0	0	0	0	0	0	0	0	0	0
Malformación arteriovenosa periférica	0	0	0	0	0	0	0	1	2	1	1	5
Otras malformaciones congénitas del sistema vascular periférico, especificadas	0	0	0	1	0	0	0	0	0	0	4	2
Estrechez arterial	0	0	0	0	0	0	0	0	0	0	0	1
Flebitis y tromboflebitis de vasos superficiales de los miembros inferiores	0	0	0	0	0	0	0	0	0	0	1	1
Linfedema, no clasificado en otra parte	0	0	0	0	0	0	0	0	0	0	2	0
Infección local de la piel y del tejido subcutáneo, no especificada	0	0	0	0	0	0	0	0	0	0	1	1
Vasculitis limitada a la piel, sin otra especificación	0	0	0	0	0	0	0	0	0	0	0	1
Síndrome de RAYNAUD	0	0	0	0	0	0	0	0	0	0	2	1
Flebitis y tromboflebitis de otros sitios	0	0	0	0	0	0	0	0	0	1	0	2
Otros	0	1	0	0	0	2	1	5	2	2	11	11
TOTAL	0	1	0	1	1	2	1	7	11	9	102	88

ANGIOLOGÍA 503 M

Principales motivos de Consultas por grupo de Edad y Sexo enero - marzo 2024

Causa	45 - 59		60 - 64		65 o +		Total, Femenino	Total, Masculino	Total, general
	f	m	f	m	f	m			
Insuficiencia venosa (crónica) (periférica)	176	54	63	15	132	56	410	146	556
Aterosclerosis de las arterias de los miembros	12	24	6	18	43	55	65	104	169
Síndrome postrombótico	21	13	2	7	10	11	47	38	85
Enfermedad renal crónica, etapa 5	7	15	6	6	1	4	31	48	79
Flebitis y tromboflebitis de otros vasos profundos de los miembros inferiores	6	9	2	3	10	2	29	24	53
Aneurisma de la aorta abdominal, sin mención de ruptura	0	1	0	3	5	7	5	11	16
Embolia y trombosis de otras venas especificadas	5	4	1	2	1	0	10	6	16
Aterosclerosis de la aorta	1	4	0	2	3	5	4	11	15
Diabetes mellitus tipo 2, con complicaciones circulatorias periféricas	1	7	1	0	2	2	4	9	13
Venas varicosas de los miembros inferiores con ulcera	2	3	0	0	4	3	6	7	13
Oclusión y estenosis de arteria carótida	1	0	0	3	5	3	6	6	12
Malformación arteriovenosa periférica	0	2	0	0	0	0	3	9	12
Otras malformaciones congénitas del sistema vascular periférico, especificadas	3	0	0	1	0	0	7	4	11
Estrechez arterial	1	4	0	0	2	2	3	7	10
Flebitis y tromboflebitis de vasos superficiales de los miembros inferiores	1	0	1	0	5	0	8	1	9
Linfedema, no clasificado en otra parte	2	1	1	1	1	0	6	2	8
Infección local de la piel y del tejido subcutáneo, no especificada	2	1	0	0	0	1	3	3	6
Vasculitis limitada a la piel, sin otra especificación	1	1	0	1	2	0	3	3	6
Síndrome de RAYNAUD	1	0	0	0	1	0	4	1	5
Flebitis y tromboflebitis de otros sitios	1	0	0	1	0	0	1	4	5
Otros	25	14	6	4	15	13	60	52	112
TOTAL	269	157	89	67	242	164	715	496	1,211

ANGIOLOGÍA 503 M

Principales Diagnósticos de Egresos enero – marzo 2024

Código	Causa	Femenino	Masculino	Total
I771	Estrechez arterial	11	23	34
I872	Insuficiencia venosa (crónica) (periférica)	14	4	18
I831	Venas varicosas de los miembros inferiores con inflamación	11	0	11
N185	Enfermedad renal crónica, etapa 5	4	5	9
I828	Embolia y trombosis de otras venas especificadas	3	3	6
I829	Embolia y trombosis de vena no especificada	1	5	6
I862	Varices pélvicas	5	1	6
I871	Compresión de vena	3	2	5
I839	Venas varicosas de los miembros inferiores sin ulcera ni inflamación	3	0	3
I714	Aneurisma de la aorta abdominal, sin mención de ruptura	2	0	2
Q273	Malformación arteriovenosa periférica	1	1	2
E872	Acidosis	1	0	1
F445	Convulsiones disociativas	1	0	1
I260	Embolia pulmonar con mención de corazón pulmonar agudo	1	0	1
I372	Estenosis de la válvula pulmonar con insuficiencia	1	0	1
I700	Aterosclerosis de la aorta	0	1	1
I716	Aneurisma de la aorta toracoabdominal, sin mención de ruptura	1	0	1
I719	Aneurisma de la aorta, sitio no especificado, sin mención de ruptura	0	1	1
I739	Enfermedad vascular periférica, no especificada	0	1	1
I742	Embolia y trombosis de arterias de los miembros superiores	0	1	1
	Otros	5	9	14
TOTAL		68	57	125

ANGIOLOGÍA 503 M

Principales Diagnósticos de Egresos por grupo de Edad y Sexo enero - marzo 2024

Causa	15 - 19		20 - 24		25 - 44		45 - 59	
	f	m	f	m	f	m	f	m
Estrechez arterial	0	0	0	0	0	2	2	4
Insuficiencia venosa (crónica) (periférica)	0	0	0	0	5	0	9	3
Venas varicosas de los miembros inferiores con inflamación	0	0	0	0	1	0	7	0
Enfermedad renal crónica, etapa 5	0	0	2	0	2	2	0	2
Embolia y trombosis de otras venas especificadas	0	0	1	0	1	2	0	1
Embolia y trombosis de vena no especificada	0	1	0	0	0	0	0	3
Varices pélvicas	0	0	0	0	2	1	3	0
Compresión de vena	0	0	0	0	1	2	2	0
Venas varicosas de los miembros inferiores sin ulcera ni inflamación	0	0	0	0	0	0	2	0
Aneurisma de la aorta abdominal, sin mención de ruptura	0	0	0	0	0	0	0	0
Malformación arteriovenosa periférica	0	0	0	0	0	1	1	0
Acidosis	0	0	0	0	1	0	0	0
Convulsiones disociativas	0	0	0	0	0	0	0	0
Embolia pulmonar con mención de corazón pulmonar agudo	0	0	0	0	0	0	0	0
Estenosis de la válvula pulmonar con insuficiencia	0	0	0	0	1	0	0	0
Aterosclerosis de la aorta	0	0	0	0	0	0	0	0
Aneurisma de la aorta toracoabdominal, sin mención de ruptura	0	0	0	0	0	0	0	0
Aneurisma de la aorta, sitio no especificado, sin mención de ruptura	0	0	0	0	0	0	0	0
Enfermedad vascular periférica, no especificada	0	0	0	0	0	0	0	1
Embolia y trombosis de arterias de los miembros superiores	0	0	0	0	0	0	0	1
Otros	0	1	0	0	3	3	0	1
TOTAL	0	2	3	0	17	13	26	16

ANGIOLOGÍA 503 M

Principales Diagnósticos de Egresos por grupo de Edad y Sexo enero - marzo 2024

Causa	60 - 64		65 o +		Total, femenino	Total, masculino	Total, general
	f	m	f	m			
Estrechez arterial	1	5	8	12	11	23	34
Insuficiencia venosa (crónica) (periférica)	0	1	0	0	14	4	18
Venas varicosas de los miembros inferiores con inflamación	1	0	2	0	11	0	11
Enfermedad renal crónica, etapa 5	0	1	0	0	4	5	9
Embolia y trombosis de otras venas especificadas	0	0	1	0	3	3	6
Embolia y trombosis de vena no especificada	0	1	1	0	1	5	6
Varices pélvicas	0	0	0	0	5	1	6
Compresión de vena	0	0	0	0	3	2	5
Venas varicosas de los miembros inferiores sin ulcera ni inflamación	1	0	0	0	3	0	3
Aneurisma de la aorta abdominal, sin mención de ruptura	0	0	2	0	2	0	2
Malformación arteriovenosa periférica	0	0	0	0	1	1	2
Acidosis	0	0	0	0	1	0	1
Convulsiones disociativas	0	0	1	0	1	0	1
Embolia pulmonar con mención de corazón pulmonar agudo	1	0	0	0	1	0	1
Estenosis de la válvula pulmonar con insuficiencia	0	0	0	0	1	0	1
Aterosclerosis de la aorta	0	0	0	1	0	1	1
Aneurisma de la aorta toracoabdominal, sin mención de ruptura	0	0	1	0	1	0	1
Aneurisma de la aorta, sitio no especificado, sin mención de ruptura	0	0	0	1	0	1	1
Enfermedad vascular periférica, no especificada	0	0	0	0	0	1	1
Embolia y trombosis de arterias de los miembros superiores	0	0	0	0	0	1	1
Otros	1	1	1	3	5	9	14
TOTAL	5	9	17	17	68	57	125

ANGIOLOGÍA 503 M

Principales Causas de Defunción enero - marzo 2024

Código	Causa	Femenino	Masculino	Total
I771	Estrechez arterial	1	3	4
E872	Acidosis	1	0	1
F445	Convulsiones disociativas	1	0	1
I700	Aterosclerosis de la aorta	0	1	1
I716	Aneurisma de la aorta toracoabdominal, sin mención de ruptura	1	0	1
R579	Choque, no especificado	0	1	1
R652	Síndrome de respuesta inflamatoria sistémica de origen no infeccioso, sin falla orgánica	1	0	1
TOTAL		5	5	10

ANGIOLOGÍA 503 M

Principales Causas de Defunción por grupo de Edad y Sexo enero – marzo 2024

Causa	15 – 19		20 - 24		25 - 44	
	f	m	f	m	f	m
Estrechez arterial	0	0	0	0	0	0
Acidosis	0	0	0	0	1	0
Convulsiones disociativas	0	0	0	0	0	0
Aterosclerosis de la aorta	0	0	0	0	0	0
Aneurisma de la aorta toracoabdominal, sin mención de ruptura	0	0	0	0	0	0
Choque, no especificado	0	0	0	0	0	0
Síndrome de respuesta inflamatoria sistémica de origen no infeccioso, sin falla orgánica	0	0	0	0	0	0
TOTAL	0	0	0	0	1	0

ANGIOLOGÍA 503 M

Principales Causas de Defunción por grupo de Edad y Sexo enero - marzo 2024

Causa	45 - 59		60 - 64		65 o +		Total, femenino	Total, masculino	Total, general
	f	m	f	m	f	m			
Estrechez arterial	0	0	0	2	1	1	1	3	4
Acidosis	0	0	0	0	0	0	1	0	1
Convulsiones disociativas	0	0	0	0	1	0	1	0	1
Aterosclerosis de la aorta	0	0	0	0	0	1	0	1	1
Aneurisma de la aorta toracoabdominal, sin mención de ruptura	0	0	0	0	1	0	1	0	1
Choque, no especificado	0	0	0	1	0	0	0	1	1
Síndrome de respuesta inflamatoria sistémica de origen no infeccioso, sin falla orgánica	0	0	0	0	1	0	1	0	1
TOTAL	0	0	0	3	4	2	5	5	10

ANGIOLOGÍA 503 M

Principales Cirugías y Procedimientos enero - marzo 2024

Código	Causa	Femenino	Masculino	Total
38.59	Ligadura y extirpación de venas varicosas, venas de miembros inferiores	12	3	15
39.50	Angioplastia o aterectomía de vasos no coronarios	4	6	10
88.60	Flebografía con contraste, área no especificada	5	5	10
38.50	Ligadura y extirpación de venas varicosas, sitio no especificado	8	1	9
00.41	Procedimiento sobre dos vasos	4	4	8
39.27	Arteriovenostomía para diálisis renal	1	5	6
88.40	Arteriografía con contraste, área no especificada	1	4	5
88.48	Arteriografía de arterias femorales y otras arterias de las extremidades inferiores	1	3	4
00.42	Procedimiento sobre tres vasos	2	1	3
39.29	Otra derivación o desviación vascular (periférica)	0	3	3
84.17	Amputación por encima de la rodilla	0	3	3
38.52	Ligadura y extirpación de venas varicosas, otros vasos de cabeza y cuello	2	0	2
38.87	Otra oclusión quirúrgica de vasos, venas abdominales	2	0	2
38.89	Otra oclusión quirúrgica de vasos, venas de miembros inferiores	2	0	2
39.71	Implante endovascular de injerto en aorta abdominal	1	1	2
84.11	Amputación de dedo de pie	1	1	2
88.66	Flebografía de venas femorales y otras venas de los miembros inferiores utilizando un medio de contraste	1	1	2
00.40	Procedimiento sobre un solo vaso	1	0	1
38.33	Resección de vaso con anastomosis, vasos de miembros superiores	0	1	1
38.39	Resección de vaso con anastomosis, venas de miembros inferiores	1	0	1
	Otros	4	8	12
TOTAL		53	50	103

ANGIOLOGÍA 503 M

Principales Cirugías y Procedimientos por grupo de Edad y Sexo enero - marzo 2024

Causa	15 - 19		20 - 24		25 - 44		45 - 59	
	f	m	f	m	f	m	f	m
Ligadura y extirpación de venas varicosas, venas de miembros inferiores	0	0	0	0	3	0	7	2
Angioplastia o aterectomía de vasos no coronarios	0	0	1	0	0	0	1	1
Flebografía con contraste, área no especificada	0	0	0	0	4	3	1	1
Ligadura y extirpación de venas varicosas, sitio no especificado	0	0	0	0	1	0	7	1
Procedimiento sobre dos vasos	0	1	0	0	1	2	1	0
Arteriovenostomía para diálisis renal	0	0	0	0	1	1	0	2
Arteriografía con contraste, área no especificada	0	0	0	0	0	2	0	0
Arteriografía de arterias femorales y otras arterias de las extremidades inferiores	0	0	0	0	0	0	0	1
Procedimiento sobre tres vasos	0	1	1	0	0	0	0	0
Otra derivación o desviación vascular (periférica)	0	0	0	0	0	0	0	1
Amputación por encima de la rodilla	0	0	0	0	0	0	0	1
Ligadura y extirpación de venas varicosas, otros vasos de cabeza y cuello	0	0	0	0	0	0	1	0
Otra oclusión quirúrgica de vasos, venas abdominales	0	0	0	0	1	0	1	0
Otra oclusión quirúrgica de vasos, venas de miembros inferiores	0	0	0	0	0	0	1	0
Implante endovascular de injerto en aorta abdominal	0	0	0	0	0	0	0	0
Amputación de dedo de pie	0	0	0	0	0	0	0	0
Flebografía de venas femorales y otras venas de los miembros inferiores utilizando un medio de contraste	0	0	0	0	0	1	1	0
Procedimiento sobre un solo vaso	0	0	0	0	0	0	0	0
Resección de vaso con anastomosis, vasos de miembros superiores	0	0	0	0	0	1	0	0
Resección de vaso con anastomosis, venas de miembros inferiores	0	0	0	0	0	0	0	0
Otros	0	0	0	0	1	1	1	2
TOTAL	0	2	2	0	12	11	22	12

ANGIOLOGÍA 503 M

Principales Cirugías y Procedimientos por grupo de Edad y Sexo enero - marzo 2024

Causa	60 - 64		65 o +		Total, femenino	Total, masculino	Total, general
	f	m	f	m			
Ligadura y extirpación de venas varicosas, venas de miembros inferiores	0	1	2	0	12	3	15
Angioplastia o aterectomía de vasos no coronarios	0	1	2	4	4	6	10
Flebografía con contraste, área no especificada	0	1	0	0	5	5	10
Ligadura y extirpación de venas varicosas, sitio no especificado	0	0	0	0	8	1	9
Procedimiento sobre dos vasos	0	0	2	1	4	4	8
Arteriovenostomía para diálisis renal	0	1	0	1	1	5	6
Arteriografía con contraste, área no especificada	0	0	1	2	1	4	5
Arteriografía de arterias femorales y otras arterias de las extremidades inferiores	0	0	1	2	1	3	4
Procedimiento sobre tres vasos	0	0	1	0	2	1	3
Otra derivación o desviación vascular (periférica)	0	1	0	1	0	3	3
Amputación por encima de la rodilla	0	1	0	1	0	3	3
Ligadura y extirpación de venas varicosas, otros vasos de cabeza y cuello	1	0	0	0	2	0	2
Otra oclusión quirúrgica de vasos, venas abdominales	0	0	0	0	2	0	2
Otra oclusión quirúrgica de vasos, venas de miembros inferiores	0	0	1	0	2	0	2
Implante endovascular de injerto en aorta abdominal	0	0	1	1	1	1	2
Amputación de dedo de pie	0	1	1	0	1	1	2
Flebografía de venas femorales y otras venas de los miembros inferiores utilizando un medio de contraste	0	0	0	0	1	1	2
Procedimiento sobre un solo vaso	0	0	1	0	1	0	1
Resección de vaso con anastomosis, vasos de miembros superiores	0	0	0	0	0	1	1
Resección de vaso con anastomosis, venas de miembros inferiores	0	0	1	0	1	0	1
Otros	0	2	2	3	4	8	12
TOTAL	1	9	16	16	53	50	103

RADIOLOGÍA INTERVENCIONISTA

Principales Cirugías y Procedimientos enero - marzo 2024

Código	Causa	Femenino	Masculino	Total
88.79	Otras ultrasonografías diagnosticas	414	312	726
87.75	Paleografía percutánea	90	56	146
38.95	Cateterismo venoso para diálisis renal	73	50	123
38.93	Catéter venoso central por punción de vena subclavia	48	60	108
87.51	Colangiografía hepática percutánea	53	33	86
83.21	Biopsia de tejido blando	45	37	82
97.61	Extracción de tubo de piel ostomía y nefrectomía	51	30	81
88.49	Arteriografía de otras áreas especificadas	46	25	71
39.92	Inyección de agente esclerosante en vena	44	24	68
86.05	Incisión con extracción de cuerpo extraño de piel y tejido subcutáneo	30	19	49
51.98	Otros procedimientos percutáneos sobre tracto biliar	24	15	39
88.67	Flebografía de otras áreas especificadas utilizando un medio de contraste	14	21	35
55.03	Nefrectomía percutánea sin fragmentación	22	11	33
97.55	Extracción de tubo en t, otro tubo de vía biliar o tubo hepático	17	10	27
86.07	Inserción de dispositivo de acceso vascular [DAV] totalmente implantable	16	10	26
86.09	Otra incisión de piel y tejido subcutáneo	12	13	25
97.05	Sustitución de STENT (tubo tutor) en vías biliares o conducto pancreático	16	9	25
38.931	Catéter venoso central por punción de vena yugular	11	11	22
38.95	Instalación de catéter de hemodiálisis o mahurcar	11	6	17
34.04	Inserción de catéter intercostal para drenaje	8	8	16
	Otros	68	55	123
TOTAL		1,113	815	1,928

RADIOLOGÍA INTERVENCIONISTA

Principales Cirugías y Procedimientos por grupo de Edad y Sexo enero - marzo 2024

Causa	- 1		1 - 4		5 - 14		15 - 19		20 - 24		25 - 44	
	f	m	f	m	f	m	f	m	f	m	f	m
Otras ultrasonografías diagnósticas	0	1	4	0	18	16	10	8	22	12	101	86
Paleografía percutánea	0	0	0	0	0	0	0	0	0	2	16	9
Cateterismo venoso para diálisis renal	0	0	0	0	0	0	1	3	1	2	19	10
Catéter venoso central por punción de vena subclavia	0	0	0	0	1	0	1	0	3	2	12	23
Colangiografía hepática percutánea	0	0	1	0	0	0	3	1	4	1	14	8
Biopsia de tejido blando	0	0	0	0	0	0	1	0	3	0	7	7
Extracción de tubo de piel ostomía y nefrectomía	0	0	0	0	0	0	0	0	0	1	12	4
Arteriografía de otras áreas especificadas	0	0	0	0	4	3	2	2	3	0	12	8
Inyección de agente esclerosante en vena	0	0	4	0	18	10	2	5	4	1	4	3
Incisión con extracción de cuerpo extraño de piel y tejido subcutáneo	0	0	0	0	1	0	1	2	1	1	9	6
Otros procedimientos percutáneos sobre tracto biliar	0	0	0	0	0	0	0	0	1	1	8	4
Flebografía de otras áreas especificadas utilizando un medio de contraste	0	0	1	0	0	3	2	0	1	2	3	5
Nefrectomía percutánea sin fragmentación	0	0	0	0	0	0	0	0	0	0	4	1
Extracción de tubo en t, otro tubo de vía biliar o tubo hepático	0	0	0	0	0	0	0	0	0	0	4	3
Inserción de dispositivo de acceso vascular [DAV] totalmente implantable	0	0	0	0	0	0	0	0	1	0	5	4
Otra incisión de piel y tejido subcutáneo	0	0	0	0	0	0	1	0	0	0	4	6
Sustitución de STENT (tubo tutor) en vías biliares o conducto pancreático	0	0	0	0	0	0	0	0	0	0	3	3
Catéter venoso central por punción de vena yugular	0	1	0	0	0	0	1	0	0	2	4	2
Instalación de catéter de hemodiálisis o mahurcar	0	0	0	0	1	0	0	0	2	0	2	2
Inserción de catéter intercostal para drenaje	0	0	0	0	0	0	1	1	0	0	1	2
Otros	0	0	0	0	1	2	1	2	2	1	12	17
TOTAL	0	2	10	0	44	34	27	24	48	28	256	213

RADIOLOGÍA INTERVENCIONISTA

Principales Cirugías y Procedimientos por grupo de Edad y Sexo enero - marzo 2024

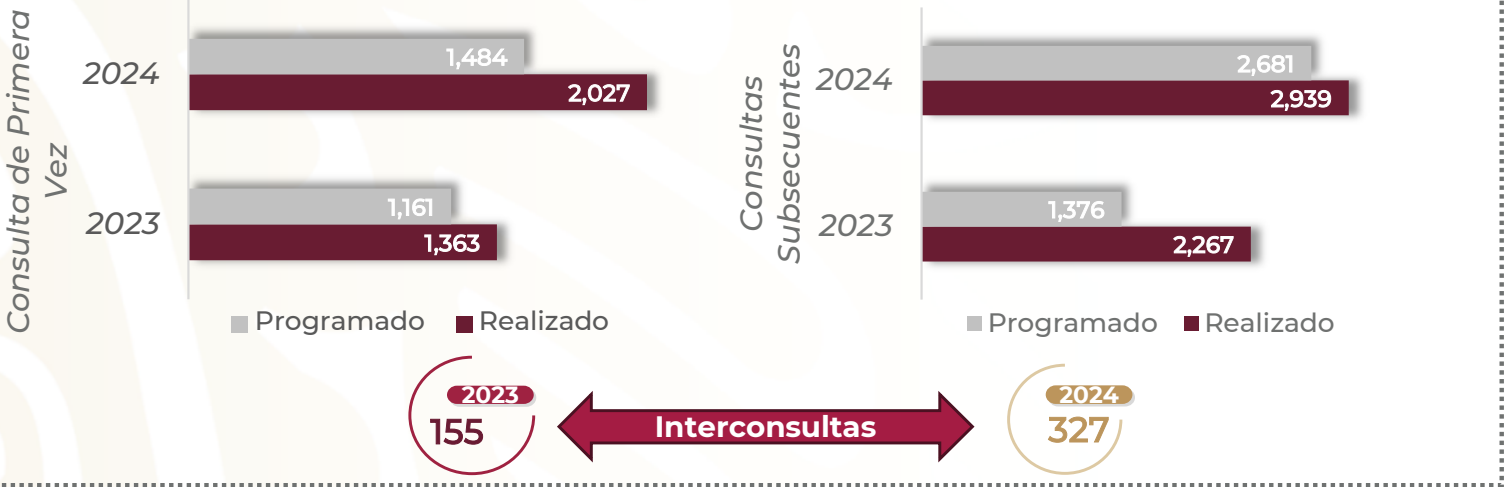
Causa	45 - 59		60 - 64		65 o +		Total, femenino	Total, masculino	Total, general
	f	m	f	m	f	m			
Otras ultrasonografías diagnosticas	147	93	39	36	73	60	414	312	726
Paleografía percutánea	43	15	13	5	18	25	90	56	146
Cateterismo venoso para diálisis renal	22	12	11	3	19	20	73	50	123
Catéter venoso central por punción de vena subclavia	22	18	4	10	5	7	48	60	108
Colangiografía hepática percutánea	21	15	1	2	9	6	53	33	86
Biopsia de tejido blando	17	11	6	5	11	14	45	37	82
Extracción de tubo de piel ostomía y nefrectomía	20	8	7	3	12	14	51	30	81
Arteriografía de otras áreas especificadas	16	8	3	3	6	1	46	25	71
Inyección de agente esclerosante en vena	8	3	3	2	1	0	44	24	68
Incisión con extracción de cuerpo extraño de piel y tejido subcutáneo	12	6	3	1	3	3	30	19	49
Otros procedimientos percutáneos sobre tracto biliar	8	7	1	1	6	2	24	15	39
Flebografía de otras áreas especificadas utilizando un medio de contraste	3	5	2	2	2	4	14	21	35
Nefrectomía percutánea sin fragmentación	14	7	2	0	2	3	22	11	33
Extracción de tubo en t, otro tubo de vía biliar o tubo hepático	9	3	0	1	4	3	17	10	27
Inserción de dispositivo de acceso vascular [DAV] totalmente implantable	4	3	2	1	4	2	16	10	26
Otra incisión de piel y tejido subcutáneo	5	3	1	0	1	4	12	13	25
Sustitución de STENT (tubo tutor) en vías biliares o conducto pancreático	9	3	0	1	4	2	16	9	25
Catéter venoso central por punción de vena yugular	2	6	2	0	2	0	11	11	22
Instalación de catéter de hemodiálisis o mahurcar	4	2	1	2	1	0	11	6	17
Inserción de catéter intercostal para drenaje	2	4	3	1	1	0	8	8	16
Otros	30	15	8	8	14	10	68	55	123
TOTAL	418	247	112	87	198	180	1,113	815	1,928

RADIOLOGÍA INTERVENCIONISTA

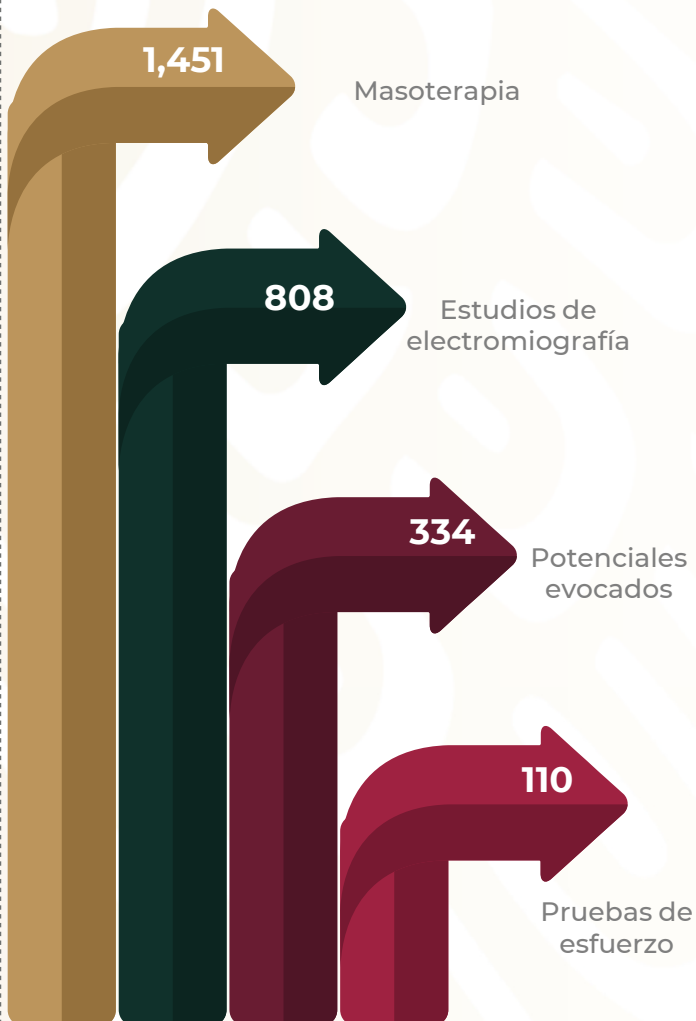
Recursos Humanos enero - marzo 2024

Categoría	Turno					Total
	Completo	Matutino	Vespertino	Nocturno	Sab, dom y fest	
Rama médica						
Jefe de Servicios	0	1	0	0	0	1
Médico Especialista A	0	2	0	0	0	2
Médico Especialista B	0	1	1	0	0	2
Médico Especialista B	0	1	0	0	0	1
Rama Paramédica						
Médico Especialista A	0	1	1	0	0	2
TOTAL	0	6	2	0	0	8

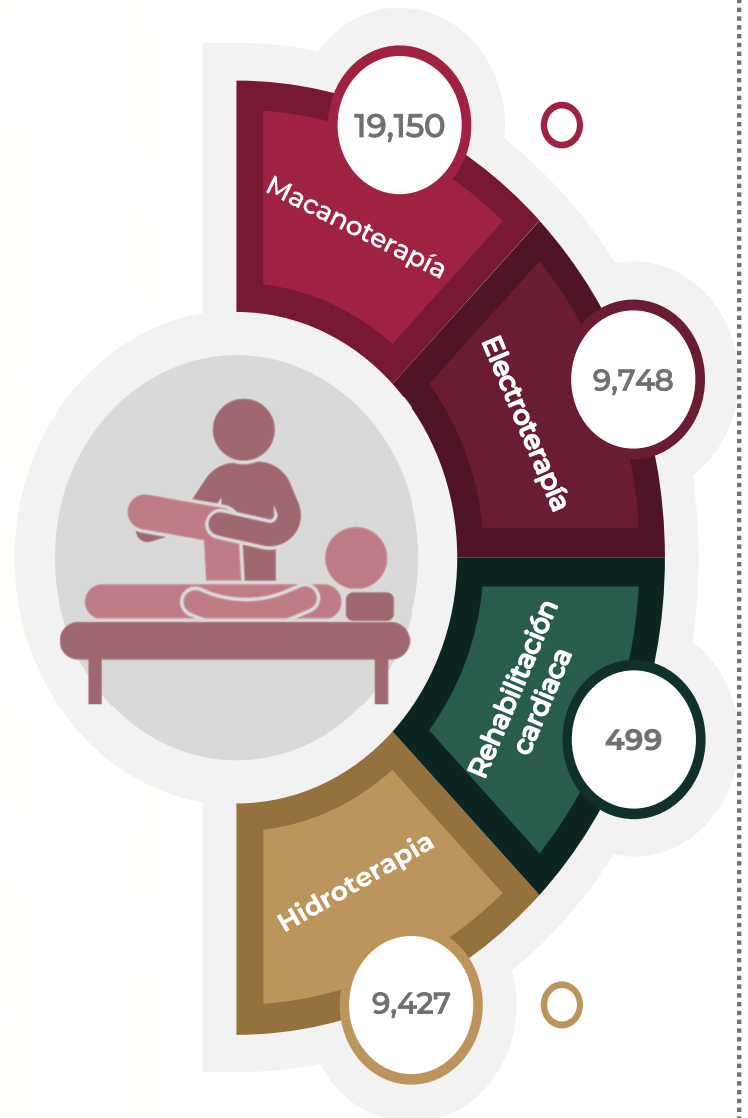
MEDICINA FÍSICA Y REHABILITACIÓN 601 A



Actividades enero-marzo 2024



Tratamientos enero-marzo 2024



MEDICINA FISICA Y REHABILITACIÓN 601 A

Comparativo de Productividad enero - marzo 2023/2024

Actividad	2023				2024			
	Programado	Realizado	% de Avance	Status	Programado	Realizado	% de Avance	Status
Consultas de primera vez	1,161	1,363	117.40	V	1,484	2,027	136.59	V
Consultas subsecuentes	1,376	2,267	164.75	V	2,681	2,939	109.62	V
Interconsultas		155				327		
Total, de consultas	2,537	3,785	149.149	V	4,165	5,293	127.08	V
Procedimientos						1,060		

Semaforización	Estatus
Cumpliendo con el 97.00% o más de sus metas	V
Cumpliendo entre el 90.00% y el 96.99% de sus metas	A
Cumpliendo con el 89.99% o menos de sus metas	R

No Aplica

MEDICINA FÍSICA Y REHABILITACIÓN 601 A

Comparativo de otras Actividades y Tratamientos enero - marzo 2023/2024

Otras Actividades	Año	
	2023	2024
Estudios de electromiografía	510	808
Electrocardiogramas	0	0
Potenciales evocados	273	334
Pruebas de esfuerzo	112	110
Masoterapia	1,404	1,451
Monitoreo cardiaco	46	10
Estudios Totales	2,345	2,713

Tratamientos	Año	
	2023	2024
Mecanoterapia	18,478	19,150
Electroterapia	8,339	9,748
Rehabilitación cardiaca	739	499
Hidroterapia	7,230	9,427
Terapia ocupacional	1,977	5,100
Estudios Totales	36,763	43,924

MEDICINA FÍSICA Y REHABILITACIÓN 601 A

Principales motivos de Consulta enero - marzo 2024

Código	Causa	Femenino	Masculino	Total	%
M545	Lumbago no especificado	326	112	438	8.28
I255	Cardiomiopatía isquémica	60	154	214	4.04
R620	Retardo del desarrollo	82	113	195	3.68
M797	Fibromialgia	179	8	187	3.53
C509	Tumor maligno de la mama, parte no especificada	172	1	173	3.27
G560	Síndrome del túnel carpiano	142	21	163	3.08
M170	Gonartrosis primaria, bilateral	123	37	160	3.02
R263	Inmovilidad	72	80	152	2.87
M542	Cervicalgia	114	24	138	2.61
M541	Radiculopatía	80	49	129	2.44
M179	Gonartrosis, no especificada	80	24	104	1.96
P968	Otras afecciones especificadas originadas en el periodo perinatal	38	55	93	1.76
M511	Trastornos de disco lumbar y otros, con radiculopatía	68	20	88	1.66
M754	Síndrome de abducción dolorosa del hombro	58	24	82	1.55
G510	Parálisis de BELL	63	17	80	1.51
M751	Síndrome del manguito rotatorio	52	15	67	1.27
M544	Lumbago con ciática	49	16	65	1.23
M064	Poli artropatía inflamatoria	55	4	59	1.11
M51101	Síndrome de canal lumbar estrecho	32	22	54	1.02
M069	Artritis reumatoide, no especificada	51	2	53	1.00
	Otros	1,602	997	2,599	49.10
TOTAL		3,498	1,795	5,293	100.00

MEDICINA FÍSICA Y REHABILITACIÓN 601 A

Principales motivos de Consulta por grupo de Edad y Sexo enero - marzo 2024

Causa	<1		1-4		5-14		15-19		20-24		25-44	
	f	m	f	m	f	m	f	m	f	m	f	m
Lumbago no especificado	0	0	0	0	2	0	3	3	3	3	47	26
Cardiomiopatía isquémica	0	0	0	0	0	0	1	0	0	1	4	10
Retardo del desarrollo	40	53	40	53	2	7	0	0	0	0	0	0
Fibromialgia	0	0	0	0	2	0	0	0	1	0	41	6
Tumor maligno de la mama, parte no especificada	0	0	0	0	0	0	0	0	0	0	16	0
Síndrome del túnel carpiano	0	0	0	0	0	0	1	0	0	1	23	2
Gonartrosis primaria, bilateral	0	0	0	0	0	0	0	0	0	0	8	2
Inmovilidad	0	0	0	0	1	0	0	0	2	5	18	21
Cervicalgia	0	0	0	0	0	0	0	0	0	1	29	4
Radiculopatía	0	0	0	0	1	1	0	3	0	1	10	13
Gonartrosis, no especificada	0	0	0	0	0	0	0	0	2	0	11	2
Otras afecciones especificadas originadas en el periodo perinatal	38	55	0	0	0	0	0	0	0	0	0	0
Trastornos de disco lumbar y otros, con radiculopatía	0	0	0	0	0	0	0	0	1	1	13	2
Síndrome de abducción dolorosa del hombro	0	0	0	0	0	0	0	0	0	1	6	3
Parálisis de BELL	0	0	0	2	0	0	0	0	2	0	18	3
Síndrome del manguito rotatorio	0	0	0	0	0	0	0	0	0	0	5	0
Lumbago con ciática	0	0	0	0	0	0	0	0	1	0	7	4
Poli artropatía inflamatoria	0	0	0	0	0	0	0	0	0	0	5	1
Síndrome de canal lumbar estrecho	0	0	0	0	0	0	0	1	0	0	2	1
Artritis reumatoide, no especificada	0	0	0	0	0	0	0	0	0	0	10	0
Otros	7	6	13	14	56	53	39	36	51	56	311	243
TOTAL	85	114	53	69	64	61	44	43	63	70	584	343

MEDICINA FÍSICA Y REHABILITACIÓN 601 A

Principales motivos de Consulta por grupo de Edad y Sexo enero - marzo 2024

Causa	45 - 59		60 - 64		65 o +		Total, Femenino	Total, Masculino	Total, general
	f	m	f	m	f	m			
Lumbago no especificado	131	39	49	13	91	28	326	112	438
Cardiomiopatía isquémica	23	66	9	32	23	45	60	154	214
Retardo del desarrollo	0	0	0	0	0	0	82	113	195
Fibromialgia	104	1	15	0	16	1	179	8	187
Tumor maligno de la mama, parte no especificada	102	1	20	0	34	0	172	1	173
Síndrome del túnel carpiano	77	11	19	4	22	3	142	21	163
Gonartrosis primaria, bilateral	40	10	31	10	44	15	123	37	160
Inmovilidad	18	22	7	13	26	19	72	80	152
Cervicalgia	48	8	15	4	22	7	114	24	138
Radiculopatía	39	15	5	10	25	6	80	49	129
Gonartrosis, no especificada	23	13	10	6	34	3	80	24	104
Otras afecciones especificadas originadas en el periodo perinatal	0	0	0	0	0	0	38	55	93
Trastornos de disco lumbar y otros, con radiculopatía	32	5	8	6	14	6	68	20	88
Síndrome de abducción dolorosa del hombro	30	7	11	5	11	8	58	24	82
Parálisis de BELL	29	5	4	3	10	4	63	17	80
Síndrome del manguito rotatorio	26	5	8	1	13	9	52	15	67
Lumbago con ciática	16	8	4	1	21	3	49	16	65
Poli artropatía inflamatoria	23	0	10	0	17	3	55	4	59
Síndrome de canal lumbar estrecho	16	8	5	2	9	10	32	22	54
Artritis reumatoide, no especificada	22	2	6	0	13	0	51	2	53
Otros	507	304	178	96	440	189	1,602	997	2,599
TOTAL	1,306	530	414	206	885	359	3,498	1,795	5,293

MEDICINA FISICA Y REHABILITACIÓN 601 A

Principales Cirugías y Procedimientos enero - marzo 2024

Código	Causa	Femenino	Masculino	Total
89.03	Entrevista y evaluación, descritas como globales	172	79	251
93.01	Evaluación funcional	105	71	176
93.08	Electromiografía	84	48	132
89.02	Entrevista y evaluación, descritas como limitadas	62	27	89
93.39	Otra fisioterapia	35	27	62
00.G4	Electro neurografía	40	13	53
89.41	Prueba de esfuerzo cardiovascular con empleo de cinta rodante	12	29	41
93.13	Ejercicios resistidos	24	6	30
00.B1	Potenciales evocados somatosensoriales	16	12	28
89.01	Entrevista y evaluación, descritas como breves	14	5	19
93.11	Ejercicio asistido	11	8	19
93.12	Otro ejercicio activo musculoesquelético	13	3	16
93.07	Mediciones corporales	13	2	15
99.57	Aplicación de toxina botulínica tipo a	5	7	12
93.05	Pruebas de amplitud de movimiento: (balance articular).	8	3	11
93.22	Marcha y entrenamiento de la marcha	8	3	11
83.98	Inyección de sustancia terapéutica de acción local en otro tejido blando	9	1	10
95.23	Potencial visual evocado [PVE]	5	5	10
00.B0	Potenciales evocados auditivos	5	4	9
88.79	Otras ultrasonografías diagnosticas	5	3	8
	Otros	39	19	58
TOTAL		685	375	1,060

MEDICINA FÍSICA Y REHABILITACIÓN 601 A

Principales Cirugías y Procedimientos por grupo de Edad y Sexo enero - marzo 2024

Causa	<1		1-4		5-14		15-19		20-24		25-44	
	f	m	f	m	f	m	f	m	f	m	f	m
Entrevista y evaluación, descritas como globales	0	0	0	0	2	4	2	5	4	2	32	20
Evaluación funcional	15	28	1	5	4	7	2	4	2	2	15	10
Electromiografía	0	0	0	0	0	6	0	2	1	0	24	8
Entrevista y evaluación, descritas como limitadas	0	0	0	0	0	1	1	0	4	2	10	7
Otra fisioterapia	3	7	15	11	6	3	1	0	0	0	3	1
Electro neurografía	0	0	0	0	1	1	0	0	1	0	8	3
Prueba de esfuerzo cardiovascular con empleo de cinta rodante	0	0	0	0	0	0	0	0	0	0	1	1
Ejercicios resistidos	0	0	0	0	0	1	1	0	0	0	4	0
Potenciales evocados somatosensoriales	0	0	0	1	4	1	1	1	0	0	1	1
Entrevista y evaluación, descritas como breves	0	0	0	0	0	0	0	1	1	0	2	2
Ejercicio asistido	0	3	2	2	1	1	1	0	0	0	2	2
Otro ejercicio activo musculoesquelético	0	0	0	0	0	1	0	0	0	0	1	2
Mediciones corporales	0	0	0	0	0	0	0	0	0	0	2	0
Aplicación de toxina botulínica tipo a	0	0	0	2	1	0	0	0	3	0	0	2
Pruebas de amplitud de movimiento: (balance articular).	0	0	0	0	0	0	0	0	0	0	1	3
Marcha y entrenamiento de la marcha	0	0	0	1	0	0	0	0	0	0	0	1
Inyección de sustancia terapéutica de acción local en otro tejido blando	0	0	0	0	0	0	0	0	0	0	1	1
Potencial visual evocado [PVE]	0	1	1	0	0	1	1	0	0	0	0	2
Potenciales evocados auditivos	0	1	1	0	0	1	1	0	0	0	0	1
Otras ultrasonografías diagnosticas	0	0	0	0	0	0	0	0	0	0	1	0
Otros	0	2	1	1	1	0	1	1	1	3	4	5
TOTAL	18	42	21	23	20	28	12	14	17	9	112	72

MEDICINA FISICA Y REHABILITACIÓN 601 A

Principales Cirugías y Procedimientos por grupo de Edad y Sexo enero – marzo 2024

Causa	45 – 59		60 - 64		65 o +		Total, Femenino	Total, Masculino	Total, general
	f	m	f	m	f	m			
Entrevista y evaluación, descritas como globales	57	24	16	5	59	19	172	79	251
Evaluación funcional	34	9	7	1	25	5	105	71	176
Electromiografía	34	14	6	6	19	12	84	48	132
Entrevista y evaluación, descritas como limitadas	19	11	8	2	20	4	62	27	89
Otra fisioterapia	5	3	2	1	0	1	35	27	62
Electro neurografía	14	6	7	2	9	1	40	13	53
Prueba de esfuerzo cardiovascular con empleo de cinta rodante	4	11	1	10	6	7	12	29	41
Ejercicios resistidos	7	2	5	1	7	2	24	6	30
Potenciales evocados somatosensoriales	4	3	1	2	5	3	16	12	28
Entrevista y evaluación, descritas como breves	5	0	3	0	3	2	14	5	19
Ejercicio asistido	3	0	1	0	1	0	11	8	19
Otro ejercicio activo musculoesquelético	7	0	0	0	5	0	13	3	16
Mediciones corporales	7	1	2	0	2	1	13	2	15
Aplicación de toxina botulínica tipo a	1	2	0	0	0	1	5	7	12
Pruebas de amplitud de movimiento: (balance articular).	3	0	3	0	1	0	8	3	11
Marcha y entrenamiento de la marcha	3	0	1	0	4	1	8	3	11
Inyección de sustancia terapéutica de acción local en otro tejido blando	7	0	1	0	0	0	9	1	10
Potencial visual evocado [PVE]	1	1	0	0	2	0	5	5	10
Potenciales evocados auditivos	2	1	0	0	1	0	5	4	9
Otras ultrasonografías diagnosticas	2	2	1	0	1	1	5	3	8
Otros	17	5	5	1	9	1	39	19	58
TOTAL	236	95	70	31	179	61	685	375	1,060

MEDICINA FÍSICA Y REHABILITACIÓN 601 A

Comparativo de Personas y Sesiones enero - marzo 2023/2024

Servicio	2023						2024					
	Personas		Total	Sesiones		Total	Personas		Total	Sesiones		Total
	1 vez	Sub		1 vez	Sub		1 vez	Sub		1 vez	Sub	
Otorrinolaringología	1	0	1	4	0	4	6	0	6	17	0	17
Oftalmología	1	0	1	5	0	5	1	0	1	1	0	1
Hematología	3	0	3	11	0	11	8	1	9	51	2	53
Cirugía plástica	35	14	49	182	64	246	37	12	49	318	85	403
Urología	2	2	4	5	11	16	14	11	25	54	19	73
Nefrología	2	1	3	15	3	18	1	0	1	8	0	8
Ortopedia	649	256	905	3,868	1,490	5,358	750	712	1,482	3091	1481	4,572
Medicina interna	23	13	36	123	87	210	71	22	93	372	117	489
Dermatología	0	1	1	0	3	3	4	0	4	20	0	20
Geriatría	24	2	26	153	18	171	37	6	43	197	39	236
Oncología	78	43	121	424	277	701	199	38	237	657	200	857
Gineco-obstetricia	64	33	97	445	232	677	17	6	23	91	22	113
Terapia medica intensiva	4	2	6	29	8	37	0	0	0	0	0	0
Clínica del dolor	29	13	42	169	64	233	71	27	98	417	133	550
Nutrición	1	0	1	1	0	1	2	1	3	11	8	19
Genética	9	0	9	39	0	39	10	0	10	10	0	10
Cirugía general	34	10	44	178	85	263	25	7	32	152	49	201
Gastroenterología	6	5	11	45	42	87	20	0	20	151	0	151
Medicina general	115	28	143	527	127	654	87	40	127	465	195	660
Urgencias	20	5	25	118	39	157	12	3	15	77	18	95

MEDICINA FÍSICA Y REHABILITACIÓN 601 A

Comparativo de Personas y Sesiones enero - marzo 2023/2024

Servicio	2023						2024					
	Personas		Total	Sesiones		Total	Personas		Total	Sesiones		Total
	1 vez	Sub		1 vez	Sub		1 vez	Sub		1 vez	Sub	
Neurología y Neurocirugía	213	92	305	1,360	568	1,928	287	69	356	645	456	1,101
Reumatología	90	57	147	524	294	818	112	58	170	694	420	1,114
Endocrinología	11	2	13	71	11	82	9	3	12	87	25	112
Salud mental	2	0	2	12	0	12	2	0	2	9	0	9
Estomatología	4	0	4	24	0	24	1	0	1	10	0	10
Infectología	3	5	8	23	24	47	9	3	12	97	20	117
Pediatría	124	23	147	550	107	657	94	22	116	1,017	128	1,145
Cardiología	34	7	41	106	33	139	69	4	73	251	15	266
Neumología	93	27	120	205	66	271	93	35	128	248	167	415
Rehabilitación	218	165	383	1,210	550	1,760	204	62	266	1,629	472	2,101
Alergia	1	0	1	8	0	8	7	0	7	49	0	49
Audiología	6	0	6	36	0	36	12	1	13	158	10	168
CAIDO	0	0	0	0	0	0	0	0	0	0	0	0
TOTAL	1,899	806	2,705	10,470	4,203	14,673	2,271	1,143	3,414	11,054	4,081	15,135

MEDICINA FISICA Y REHABILITACIÓN 601 A

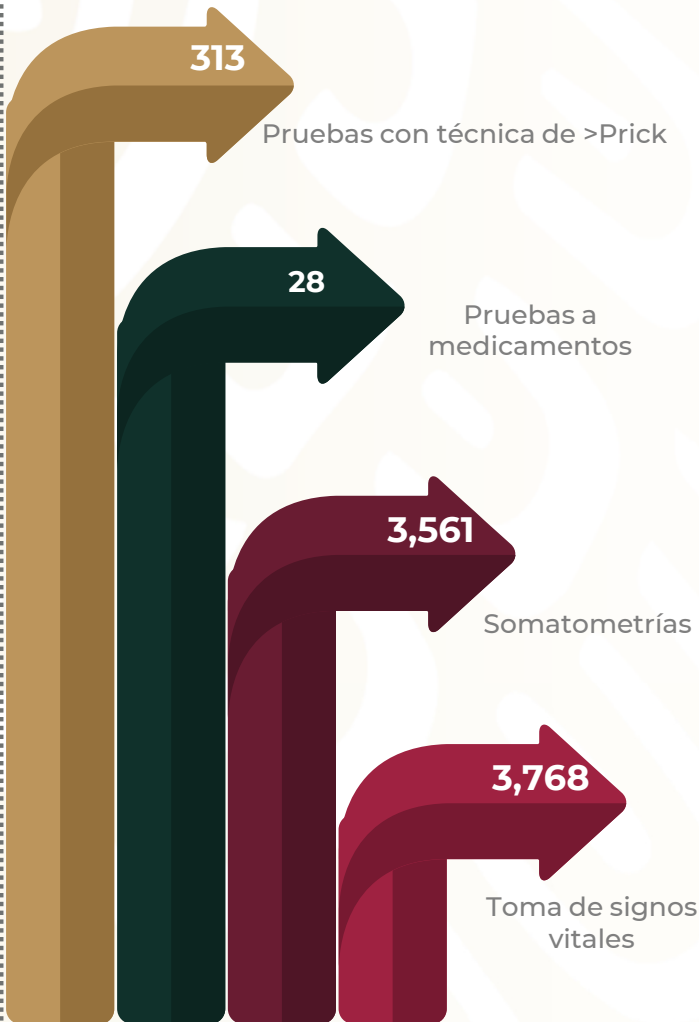
Recursos Humanos enero - marzo 2024

Categoría	Turno					Total
	Completo	Matutino	Vespertino	Nocturno	Sab, dom y fest	
Rama médica						
Jefe de Servicios	0	1	0	0	0	1
Médico Especialista B	0	2	0	0	0	2
Médico Especialista C	0	1	2	0	0	3
Rama médica eventual						
Médico Especialista A	0	2	1	0	1	4
Rama de enfermería						
Jefe de Enfermeras C	0	1	0	0	0	1
Enfermera Jefe de Servicios	0	1	0	0	0	1
Auxiliar de Enfermera A	0	2	0	0	0	2
Enfermera General Titulada C	0	2	1	0	0	3
Enfermera Especialista C	0	2	0	0	0	2
Rama paramédica						
Terapeuta Especializado	0	1	0	0	0	1
Terapeuta	0	2	0	0	0	2
Dietista	0	1	0	0	0	1
Terapeuta Profesional en Rehabilitación	0	17	2	0	0	19
Afanadora	0	6	0	0	0	6
Rama administrativa						
Apoyo Administrativo en Salud A6	0	4	0	0	0	4
Apoyo Administrativo en Salud A4	0	1	0	0	0	1
Apoyo Administrativo en Salud A3	0	1	0	0	0	1
Apoyo Administrativo en Salud A2	0	0	1	0	0	1
TOTAL	0	47	7	0	1	55

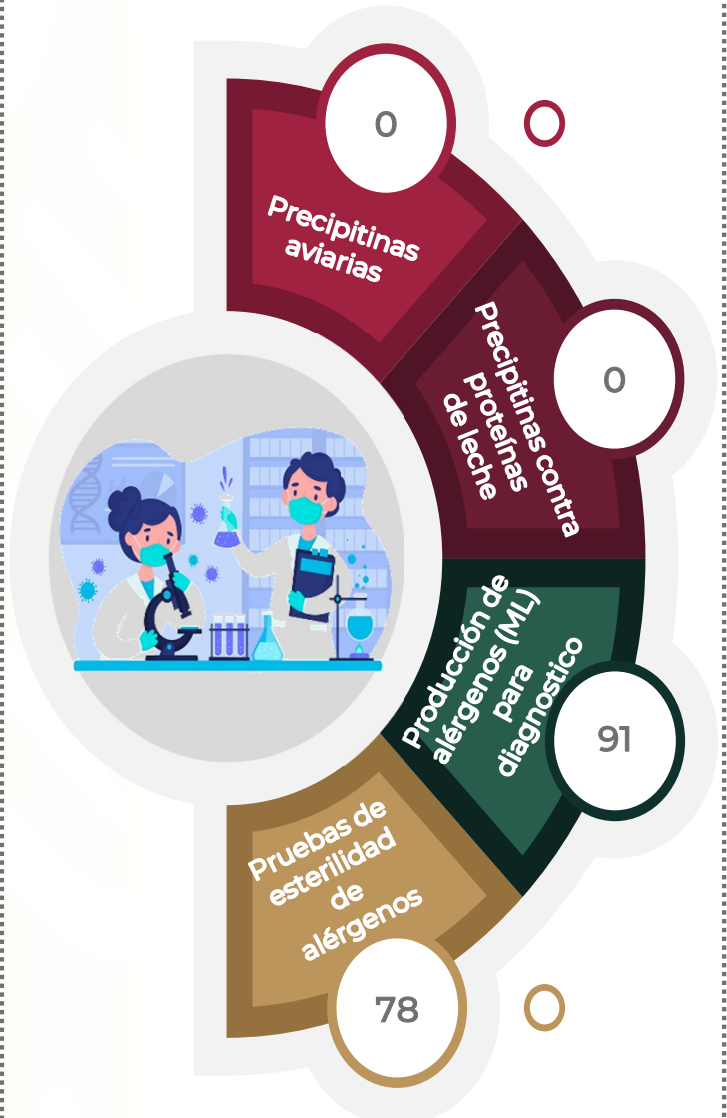
ALERGÍA E INMUNOLOGÍA CLÍNICA 601 B



Actividades enero-marzo 2024



Laboratorio de Alergia enero-marzo 2024



ALERGÍA E INMUNOLOGÍA CLÍNICA 601 A

Comparativo de Productividad enero - marzo 2023/2024

Actividad	2023				2024			
	Programado	Realizado	% de Avance	Status	Programado	Realizado	% de Avance	Status
Consultas de primera vez	440	505	114.77	V	511	673	131.70	V
Consultas subsecuentes	2,237	2,300	102.82	V	2,476	2,913	117.65	V
Interconsultas		1				0		
Total, de consultas	2,677	2,806	104.82	V	2,987	3,586	120.05	V

Semaforización	Estatus
Cumpliendo con el 97.00% o más de sus metas	V
Cumpliendo entre el 90.00% y el 96.99% de sus metas	A
Cumpliendo con el 89.99% o menos de sus metas	R

No Aplica

ALERGÍA E INMUNOLOGÍA CLÍNICA 601 A

Comparativo de Actividades de Diagnostico enero - marzo 2023/2024

Actividades de Diagnostico	Año	
	2023	2024
Pruebas con técnica de Prick	293	313
Pruebas cutáneas técnica intradérmica	7	0
Pruebas cutáneas con alimentos	2	0
Somatometrías	3,233	3,561
Toma de signos vitales	3,233	3,768
Glucometrías	32	191
Consultas consejería	423	433
Pruebas a medicamentos	26	28
TOTAL	7,249	8,294

ALERGÍA E INMUNOLOGÍA CLÍNICA 601 A

Comparativo de Actividades de Tratamiento enero – marzo 2023/2024

Actividades de Tratamiento	Año	
	2023	2024
Vacunas elaboradas	1,719	2,148
Vacunas aplicadas	290	267
Orientación y educación a pacientes	0	465
Interconsultas	48	55
Producción de alérgenos (ML) para tratamiento	1,198	788
Dilución de alérgenos	335	356
Aplicación de medicamentos inyectables	0	86
Sesiones académicas	63	50
Estudios Totales	3,653	4,215
TOTAL	10,902	12,509

Comparativo de Productividad de Laboratorio enero – marzo 2023/2024

Actividades	Año	
	2023	2024
Precipitinas aviarias	4	0
Precipitinas contra proteínas de leche	50	0
Producción de alérgenos (ML) para diagnóstico	165	91
Pruebas de esterilidad de alérgenos	38	78
TOTAL	257	169

ALERGÍA E INMUNOLOGÍA CLÍNICA 601 A

Principales motivos de Consultas enero - marzo 2024

Código	Causa	Femenino	Masculino	Total	%
J304	Rinitis alérgica, no especificada	1,443	1,046	2,489	69.41
L209	Dermatitis atópica, no especificada	350	213	563	15.70
J450	Asma predominantemente alérgica	151	77	228	6.36
L509	Urticaria, no especificada	82	53	135	3.76
L500	Urticaria alérgica	75	18	93	2.59
L501	Urticaria idiopática	27	7	34	0.95
J300	Rinitis vasomotora	10	4	14	0.39
H101	Conjuntivitis atópica aguda	4	4	8	0.22
L270	Erupción cutánea generalizada debida a drogas y medicamentos	6	0	6	0.17
L271	Erupción cutánea localizada debida a drogas y medicamentos	5	1	6	0.17
J340	Absceso, furúnculo y carbunco de la nariz	2	1	3	0.08
J301	Rinitis alérgica debida al polen	1	1	2	0.06
J00X	Rinofaringitis aguda [resfriado común]	1	0	1	0.03
J302	Otra rinitis alérgica estacional	0	1	1	0.03
J324	Pansinusitis crónica	0	1	1	0.03
L208	Otras dermatitis atópicas	1	0	1	0.03
R609	Edema, no especificado	1	0	1	0.03
TOTAL		2,159	1,427	3,586	100.00

ALERGIA E INMUNOLOGÍA CLÍNICA 601 A

Principales motivos de Consultas por grupo de Edad y Sexo enero - marzo 2024

Causa	<1		1-4		5-14		15-19		20-24		25-44	
	f	m	f	m	f	m	f	m	f	m	f	m
Rinitis alérgica, no especificada	2	5	77	138	354	568	54	76	69	35	378	100
Dermatitis atópica, no especificada	0	0	5	5	69	90	19	21	20	9	118	34
Asma predominantemente alérgica	0	0	7	12	24	29	10	5	9	5	30	10
Urticaria, no especificada	0	0	1	1	17	22	5	6	6	7	25	8
Urticaria alérgica	1	0	0	1	5	5	4	0	6	1	17	5
Urticaria idiopática	0	0	0	0	0	0	0	1	2	0	10	4
Rinitis vasomotora	1	0	3	0	4	3	0	0	0	0	0	0
Conjuntivitis atópica aguda	0	0	0	0	1	1	2	1	1	0	0	0
Erupción cutánea generalizada debida a drogas y medicamentos	0	0	0	0	1	0	0	0	0	0	2	0
Erupción cutánea localizada debida a drogas y medicamentos	0	0	0	0	0	0	0	0	0	1	1	0
Absceso, furúnculo y carbunco de la nariz	0	0	0	0	0	0	0	0	0	0	2	1
Rinitis alérgica debida al polen	0	0	0	0	0	0	0	0	0	0	0	0
Rinofaringitis aguda [resfriado común]	0	0	1	0	0	0	0	0	0	0	0	0
Otra rinitis alérgica estacional	0	0	0	0	0	0	0	0	0	0	0	0
Pansinusitis crónica	0	0	0	0	0	0	0	0	0	1	0	0
Otras dermatitis atópicas	0	0	0	0	0	0	0	0	0	0	1	0
Edema, no especificado	0	0	0	0	0	0	0	0	0	0	1	0
TOTAL	4	5	94	157	475	718	94	110	113	59	585	162

ALERGÍA E INMUNOLOGÍA CLÍNICA 601 A

Principales motivos de Consultas por grupo de Edad y Sexo enero - marzo 2024

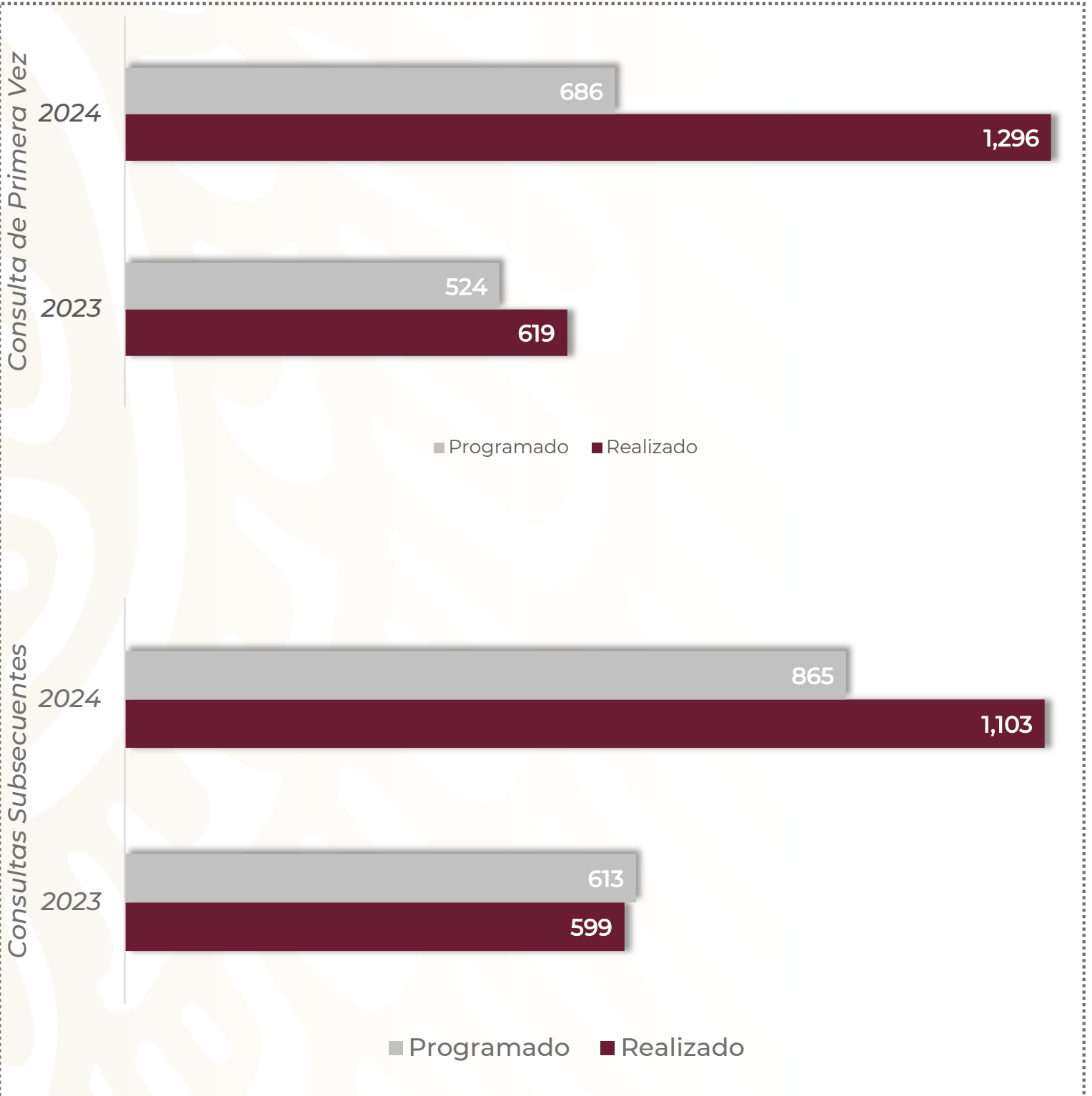
Causa	45 - 59		60 - 64		65 o +		Total, Femenino	Total, Masculino	Total, general
	f	m	f	m	f	m			
Rinitis alérgica, no especificada	352	92	80	15	77	17	1,443	1,046	2,489
Dermatitis atópica, no especificada	81	37	17	9	21	8	350	213	563
Asma predominantemente alérgica	52	11	9	2	10	3	151	77	228
Urticaria, no especificada	23	6	1	0	4	3	82	53	135
Urticaria alérgica	26	4	11	0	5	2	75	18	93
Urticaria idiopática	11	0	2	1	2	1	27	7	34
Rinitis vasomotora	1	1	1	0	0	0	10	4	14
Conjuntivitis atópica aguda	0	2	0	0	0	0	4	4	8
Erupción cutánea generalizada debida a drogas y medicamentos	2	0	0	0	1	0	6	0	6
Erupción cutánea localizada debida a drogas y medicamentos	1	0	1	0	2	0	5	1	6
Absceso, furúnculo y carbunco de la nariz	0	0	0	0	0	0	2	1	3
Rinitis alérgica debida al polen	0	0	0	0	1	1	1	1	2
Rinofaringitis aguda [resfriado común]	0	0	0	0	0	0	1	0	1
Otra rinitis alérgica estacional	0	1	0	0	0	0	0	1	1
Pansinusitis crónica	0	0	0	0	0	0	0	1	1
Otras dermatitis atópicas	0	0	0	0	0	0	1	0	1
Edema, no especificado	0	0	0	0	0	0	1	0	1
TOTAL	549	154	122	27	123	35	2,159	1,427	3,586

ALERGÍA E INMUNOLOGÍA CLÍNICA 601 A

Recursos Humanos enero - marzo 2024

Categoría	Turno					Total
	Completo	Matutino	Vespertino	Nocturno	Sab, dom y fest	
Rama médica						
Médico Especialista A	0	4	0	0	0	4
Médico Especialista C	0	3	0	0	0	3
Médico Especialista A (eventual)	0	1	0	0	0	1
Rama de enfermería						
Enfermera Jefe de Servicios	0	1	0	0	0	1
Enfermera General Titulada B	0	1	0	0	0	1
Enfermera General Titulada C	0	3	0	0	0	3
Enfermera Especialista C	0	2	0	0	0	2
Rama paramédica						
Técnico Especializado en Biológicos y Reactivos	0	1	0	0	0	1
Inhaloterapeuta	0	1	0	0	0	1
Biólogo B	0	1	0	0	0	1
Afanadora	0	1	0	0	0	1
Camillero	0	1	0	0	0	1
Afanadora (eventual)	0	0	1	0	0	1
Rama administrativa						
Apoyo Administrativo en Salud A6	0	2	0	0	0	2
Apoyo Administrativo en Salud A3	0	2	0	0	0	2
TOTAL	0	24	1	0	0	25

AUDIOLOGÍA Y FONIATRÍA 601 C



AUDIOLÓGÍA Y FONIATRÍA 601 C

Comparativo de Productividad enero - marzo 2023/2024

Actividad	2023				2024			
	Programado	Realizado	% de Avance	Status	Programado	Realizado	% de Avance	Status
Consultas de primera vez	524	619	118.13	V	686	1,296	188.92	V
Consultas subsecuentes	613	599	97.72	V	865	1,103	127.51	V
Interconsultas		79				91		
Total, de consultas	1,137	1,297	114.07	V	1,551	2,490	160.54	V

Semaforización	Estatus
Cumpliendo con el 97.00% o más de sus metas	V
Cumpliendo entre el 90.00% y el 96.99% de sus metas	A
Cumpliendo con el 89.99% o menos de sus metas	R

No Aplica

AUDIOLOGÍA Y FONIATRÍA 601 C

Principales Motivos de Consulta enero - marzo 2024

Código	Causa	Femenino	Masculino	Total	%
H903	Hipoacusia neurosensorial, bilateral	282	194	476	19.12
R13X01	Disfagia alta en estudio	157	93	250	10.04
R490	Disfonía	71	20	91	3.65
R13X	Disfagia	48	39	87	3.49
H818	Otros trastornos de la función vestibular	50	16	66	2.65
H811	Vértigo paroxístico benigno	51	12	63	2.53
H911	Presbiacusia	31	17	48	1.93
H912	Hipoacusia súbita idiopática	32	16	48	1.93
J304	Rinitis alérgica, no especificada	28	13	41	1.65
H904	Hipoacusia neurosensorial, unilateral con audición irrestricta contralateral	22	17	39	1.57
R470	Disfasia y afasia	10	29	39	1.57
H918	Otras hipoacusias especificadas	21	13	34	1.37
H612	Cerumen impactado	15	18	33	1.33
H654	Otras otitis medias crónicas no supurativas	24	9	33	1.33
H830	Laberintitis	24	9	33	1.33
R480	Dislexia y alexia	5	27	32	1.29
F801	Trastorno del lenguaje expresivo	12	19	31	1.24
H652	Otitis media crónica serosa	23	7	30	1.20
H680	Salpingitis eutiquiana	19	9	28	1.12
H813	Otros vértigos periféricos	19	7	26	1.04
	Otros	559	403	962	38.63
TOTAL		1,503	987	2,490	100.00

AUDIOLÓGÍA Y FONIATRÍA 601 C

Principales Motivos de Consulta por grupo de Edad y Sexo enero - marzo 2024

Causa	<1		1-4		5-14		15-19		20-24		25-44	
	f	m	f	m	f	m	f	m	f	m	f	m
Hipoacusia neurosensorial, bilateral	1	1	3	3	13	16	1	4	8	3	25	10
Disfagia alta en estudio	8	6	3	7	1	3	0	0	1	7	36	16
Disfonía	0	0	0	0	1	1	0	1	0	0	22	7
Disfagia	0	1	2	1	0	2	0	1	1	2	9	9
Otros trastornos de la función vestibular	0	0	0	0	0	0	0	0	1	0	5	3
Vértigo paroxístico benigno	0	0	0	0	0	0	0	0	0	0	9	0
Presbiacusia	0	0	0	0	0	0	0	0	0	0	0	0
Hipoacusia súbita idiopática	0	0	0	0	1	0	0	0	1	0	5	2
Rinitis alérgica, no especificada	0	0	2	4	5	5	1	1	1	0	8	1
Hipoacusia neurosensorial, unilateral con audición irrestricta contralateral	2	1	0	1	1	5	0	3	1	0	5	1
Disfasia y afasia	0	0	0	0	1	1	0	1	0	0	4	7
Otras hipoacusias especificadas	1	1	0	1	0	2	0	0	1	0	2	1
Cerumen impactado	0	0	0	2	2	4	0	0	0	0	1	0
Otras otitis medias crónicas no supurativas	0	0	0	0	1	0	0	1	0	1	1	1
Laberintitis	0	0	0	0	0	0	0	0	1	0	2	1
Dislexia y alexia	0	0	0	1	4	26	0	0	1	0	0	0
Trastorno del lenguaje expresivo	1	0	6	6	4	13	0	0	0	0	1	0
Otitis media crónica serosa	0	0	0	2	0	0	0	0	1	0	2	1
Salpingitis eutiquiana	0	0	1	0	2	2	1	1	3	1	7	2
Otros vértigos periféricos	0	0	0	0	0	0	0	0	0	0	2	2
Otros	23	57	38	47	37	86	7	23	21	9	93	45
TOTAL	36	67	55	75	73	166	10	36	42	23	239	109

AUDIOLÓGÍA Y FONIATRÍA 601 C

Principales Motivos de Consulta por grupo de Edad y Sexo enero - marzo 2024

Causa	45 - 59		60 - 64		65 o +		Total, Femenino	Total, Masculino	Total, general
	f	m	f	m	f	m			
Hipoacusia neurosensorial, bilateral	49	31	36	18	146	108	282	194	476
Disfagia alta en estudio	41	18	14	18	53	18	157	93	250
Disfonía	31	2	3	3	14	6	71	20	91
Disfagia	18	11	6	4	12	8	48	39	87
Otros trastornos de la función vestibular	20	6	7	3	17	4	50	16	66
Vértigo paroxístico benigno	18	8	11	0	13	4	51	12	63
Presbiacusia	2	0	7	2	22	15	31	17	48
Hipoacusia súbita idiopática	14	7	8	4	3	3	32	16	48
Rinitis alérgica, no especificada	3	2	2	0	6	0	28	13	41
Hipoacusia neurosensorial, unilateral con audición irrestricta contralateral	9	4	2	2	2	0	22	17	39
Disfasia y afasia	2	13	0	3	3	4	10	29	39
Otras hipoacusias especificadas	4	5	7	0	6	3	21	13	34
Cerumen impactado	4	3	2	0	6	9	15	18	33
Otras otitis medias crónicas no supurativas	16	2	3	3	3	1	24	9	33
Laberintitis	14	5	1	1	6	2	24	9	33
Dislexia y alexia	0	0	0	0	0	0	5	27	32
Trastorno del lenguaje expresivo	0	0	0	0	0	0	12	19	31
Otitis media crónica serosa	17	2	0	0	3	2	23	7	30
Salpingitis eutiquiana	5	2	0	0	0	1	19	9	28
Otros vértigos periféricos	9	2	2	2	6	1	19	7	26
Otros	207	62	50	25	83	49	559	403	962
TOTAL	483	185	161	88	404	238	1,503	987	2,490

AUDIOLOGÍA Y FONIATRÍA 601 C

Comparativo de Tratamientos enero - marzo 2023/2024

Tratamientos	Año	
	2023	2024
Emisiones otoascústicas	452	619
Maniobras de reposición canicular	26	44
Adaptación de auxiliar auditivo eléctrico (A.A.E.)	14	40
Potenciales estado auditivos estado estable	9	17
Calibración de implante coclear	36	31
Historia clínica y exploración física	537	1,129
Timpanometrías	542	1,126
Valoración para protocolo de implante coclear	10	17
Audiometrías	480	878
Laringoestroboscopia	150	264
Terapia de voz	279	554
Terapia de lenguaje	966	989
Neurolingüística	283	369
Pruebas de deglución	149	281
Examen computarizado de voz	49	96
PACT. en menores de un año	47	38
PACT. en mayores de un año	24	51
Activación de implante coclear	2	1
Audiometría de campo libre para IC	48	42
Exploración otoneurológica	230	507
Con hipoacusia confirmada	19	10
Videonistagmografía	42	107
TOTAL	4,394	7,210

AUDIOLOGÍA Y FONIATRÍA 601 C

Programa de Implantes Cocleares enero - marzo 2024

Total, de Casos en el Periodo	59
Primera Vez	7
Subsecuente	52
Terminados de Estudiar	2
En Estudio	6
Estudiados con posibilidades de implantación	
Posibilidad de cirugía a mediano plazo	
Bajas posibilidades de implantación	
Implantados en el periodo	0
Seguimiento Audiológico de Casos Implantados	
No. de casos en seguimiento	31
No. de sesiones de activación	0
No. de sesiones de mapeos	31
6No. de sesiones de evaluación audiométrica en campo libre	42
Seguimiento Rehabilitatorio	
No. de casos en seguimiento	44
Sesiones de terapia de rehabilitación a implantados	177
Casos bajo evaluación psicopedagógica	7
Sesiones de evaluación psicopedagógica de candidatos	0
Sesiones de evaluación de resultados en implantados	33

AUDIOLOGÍA Y FONIATRÍA 601 C

Programa de Tamiz Auditivo Neonatal enero – marzo 2024

	N	%
Nacimientos	629	100
Tamizables 1	427	67.88
Tamizados	427	100
Nacidos en otra institución	22	100
1er. tamiz		
Alt. Unilateral	50	11.13
Alt. Bilateral	204	45.43
Total, c/alteración	254	56.57
2do. Tamiz 2		
Alt. Unilateral	3	2.67
Alt. Bilateral	3	2.67
Total, c/alteración	6	5.35
Potenciales evocados 3		
Resultados Normales	28	73.68
Resultados Patológicos	10	26.31

1. Se excluyen los nonatos, los fallecimientos y los pacientes que permanecen en UCIN
2. Se realiza en los recién nacidos con resultados anormales en el 1er. Tamiz. , el estudio se realiza después de su egreso
3. Se realiza en los recién nacidos con resultados anormales en el 2o. Tamiz y en los pacientes con factores de riesgo para hipoacusia

AUDIOLOGÍA Y FONIATRÍA 601 C

Recursos Humanos enero – marzo 2024

Categoría	Turno					Total
	Completo	Matutino	Vespertino	Nocturno	Sab, dom y fest	
Rama médica						
Médico Especialista A	0	1	0	0	0	1
Médico Especialista B	0	1	0	0	0	1
Médico Especialista C	0	3	0	0	0	3
Médico Especialista A (eventual)	0	3	1	0	0	4
Rama de enfermería						
Enfermera Jefe de Servicios	0	1	0	0	0	1
Enfermera General Titulada C	0	2	0	0	0	2
Rama paramédica						
Terapista	0	1	0	0	0	1
Psicólogo Clínico	0	1	0	0	0	1
Cocinero en Hospital	0	1	0	0	0	1
Terapista Profesional en Rehabilitación	0	7	0	0	0	7
Afanadora	0	1	0	0	0	1
Rama administrativa						
Apoyo Administrativo en Salud A7	0	3	0	0	0	3
Apoyo Administrativo en Salud A3	0	0	1	0	0	1
Apoyo Administrativo en Salud A2	0	1	0	0	0	1
TOTAL	0	26	2	0	0	28

RECURSOS HUMANOS ENERO – MARZO 2024

Dirección General 201

Categoría	Turno					Total
	Completo	Matutino	Vespertino	Nocturno	Sábado, domingo y festivo	
Mandos medios						
Director General	1	0	0	0	0	1
Rama médica						
Subdirector Médico F en Hospital	1	0	0	0	0	1
Supervisor Médico en Área Normativa	0	0	0	4	0	4
Médico Especialista A	0	2	0	0	2	4
Médico General C	0	1	0	0	0	1
Médico Especialista B	0	1	0	0	0	1
Rama paramédica						
Jeje de Unidad de Atención Médica D	0	0	0	1	0	1
Afanadora	0	0	2	0	1	3
Camillero	0	0	0	1	0	1
Rama paramédica eventual						
Camillero	0	0	0	0	1	1
Rama administrativa						
Soporte Administrativo D	2	0	0	0	0	2
Soporte Administrativo C	1	0	0	0	0	1
Jefe de Departamento en Área Médica A	2	0	0	0	0	2
Apoyo Administrativo en Salud A7	0	1	0	0	0	1
Apoyo Administrativo en Salud A5	0	0	0	0	1	1
Apoyo Administrativo en Salud A4	0	3	0	0	1	4
Apoyo Administrativo en Salud A3	0	1	0	0	0	1
Apoyo Administrativo en Salud A2	0	2	1	0	0	3
TOTAL	7	11	3	6	6	33

RECURSOS HUMANOS ENERO – MARZO 2024

Unidad Jurídica

Categoría	Turno					Total
	Completo	Matutino	Vespertino	Nocturno	Sábado, domingo y festivo	
Mandos medios						
Subdirector de Área	1	0	0	0	0	1
Rama paramédica						
Afanadora	0	0	1	0	0	1
Camillero	0	0	0	0	1	1
Rama administrativa						
Soporte Administrativo C	4	0	0	0	0	4
Soporte Administrativo A	3	0	0	0	0	3
Jefe de Departamento en Área Médica A	2	0	0	0	0	2
Apoyo Administrativo en Salud A7	0	1	0	1	0	2
Apoyo Administrativo en Salud A6	0	2	0	0	0	2
Apoyo Administrativo en Salud A5	0	1	0	0	0	1
Apoyo Administrativo en Salud A4	0	2	0	0	0	2
Apoyo Administrativo en Salud A3	0	2	2	0	0	4
Apoyo Administrativo en Salud A2	0	6	0	0	0	6
TOTAL	10	14	3	1	1	29

RECURSOS HUMANOS ENERO – MARZO 2024

Órgano Interno de Control 206

Categoría	Turno					
	Completo	Matutino	Vespertino	Nocturno	Sábado, domingo y festivo	Total
Mandos medios						
Director de Área	1	0	0	0	0	1
Rama médica eventual						
Médico General A	0	1	0	0	0	1
Rama paramédica						
Afanadora	0	1	0	0	0	1
Rama administrativa						
Apoyo Administrativo en Salud A6	0	1	0	0	0	1
Apoyo Administrativo en Salud A4	0	1	0	0	0	1
TOTAL	1	4	0	0	0	5

RECURSOS HUMANOS ENERO – MARZO 2024

Área de Auditoría Interna y Mejora de la Gestión Pública

Categoría	Turno					Total
	Completo	Matutino	Vespertino	Nocturno	Sab, dom y fest	
Mandos medios						
Subdirector de Área	1	0	0	0	0	1
Rama administrativa						
Soporte Administrativo B	1	0	0	0	0	1
Jefe de departamento en Área Médica A	3	0	0	0	0	3
Apoyo Administrativo en Salud A7	0	1	0	0	0	1
Apoyo Administrativo en Salud A4	0	1	0	0	0	1
Apoyo Administrativo en Salud A3	0	1	0	0	0	1
TOTAL	5	3	0	0	0	8

RECURSOS HUMANOS ENERO – MARZO 2024

Área de Quejas, Denuncias e Investigaciones

Categoría	Turno					Total
	Completo	Matutino	Vespertino	Nocturno	Sab, dom y fest	
Mandos medios						
Subdirector de Área	1	0	0	0	0	1
Rama administrativa						
Soporte Administrativo D	1	0	0	0	0	1
Jefe de departamento en Área Médica A	2	0	0	0	0	2
Apoyo Administrativo en Salud A6	0	1	0	0	0	1
Apoyo Administrativo en Salud A5	0	1	0	0	0	1
Apoyo Administrativo en Salud A1	0	1	0	0	0	1
TOTAL	4	3	0	0	0	7

RECURSOS HUMANOS ENERO – MARZO 2024

Área de Responsabilidades

Categoría	Turno					Total
	Completo	Matutino	Vespertino	Nocturno	Sab, dom y fest	
Rama administrativa						
Soporte administrativo C	1	0	0	0	0	1
Asistente de la Dirección de Hospital	0	1	0	0	0	1
Jefe de departamento en área médica A	1	0	0	0	0	1
Apoyo Administrativo en Salud A7	0	2	0	0	0	2
Apoyo Administrativo en Salud A5	0	1	0	0	0	1
TOTAL	2	4	0	0	0	6

RECURSOS HUMANOS ENERO – MARZO 2024

Dirección de Planeación 204

Categoría	Turno					Total
	Completo	Matutino	Vespertino	Nocturno	Sab, dom y fest	
Rama médica						
Supervisor Medico en Área Normativa	0	1	0	0	0	1
Rama paramédica						
Coordinador Paramédico en Área Normativa A	0	1	0	0	0	1
Técnico en Estadística en Área Médica	0	1	0	0	0	1
Afanadora	0	0	1	0	0	1
Rama administrativa						
Soporte Administrativo C	1	0	0	0	0	1
Soporte Administrativo A	1	0	0	0	0	1
Asistente de la Dirección de Hospital	0	1	0	0	0	1
Jefe de departamento en Área Médica A	1	0	0	0	0	1
Apoyo Administrativo en Salud A7	0	2	0	0	0	2
Apoyo Administrativo en Salud A6	0	4	0	0	0	4
Apoyo Administrativo en Salud A5	0	1	0	0	0	1
Apoyo Administrativo en Salud A4	0	2	1	0	0	3
Apoyo Administrativo en Salud A3	0	1	0	0	0	1
Apoyo Administrativo en Salud A2	0	2	1	0	0	3
TOTAL	3	16	3	0	0	22

RECURSOS HUMANOS ENERO – MARZO 2024

Departamento de Información y Estadística 204

Categoría	Turno					Total
	Completo	Matutino	Vespertino	Nocturno	Sab, dom y fest	
Rama médica						
Médico General A	0	1	0	0	0	1
Rama administrativa						
Soporte Administrativo B	1	0	0	0	0	1
Apoyo Administrativo en Salud A6	0	3	0	0	0	3
Apoyo Administrativo en Salud A5	0	1	0	0	0	1
TOTAL	1	5	0	0	0	6

RECURSOS HUMANOS ENERO – MARZO 2024

Unidad de Calidad y Seguimiento de Atención Médica

Categoría	Turno					Total
	Completo	Matutino	Vespertino	Nocturno	Sab, dom y fest	
Rama médica						
Jefe de Servicios	0	1	0	0	0	1
Supervisor Médico en Área Normativa	0	3	0	0	0	3
Médico General A	0	1	0	0	0	1
Rama de Enfermería						
Jefe de Enfermeras C	0	2	0	0	0	2
Subjefe de Enfermeras	0	1	0	0	0	1
Enfermera Especialista C	0	1	0	0	0	1
Rama paramédica						
Técnico Especializado en Biológicos y Reactivos	0	1	0	0	0	1
Subjefe de Farmacia	0	1	0	0	0	1
Oficial y/o preparador, despachador de Farmacia	0	1	0	0	0	1
Rama administrativa						
Soporte Administrativo C	1	0	0	0	0	1
Jefe de departamento en Área Médica A	1	0	0	0	0	1
Apoyo Administrativo en Salud A6	0	1	0	0	1	2
Apoyo Administrativo en Salud A5	0	1	0	0	0	1
Apoyo Administrativo en Salud A4	0	1	0	0	0	1
Apoyo Administrativo en Salud A3	0	2	0	0	0	2
Apoyo Administrativo en Salud A2	0	1	0	0	0	1
TOTAL	2	18	0	0	1	21

RECURSOS HUMANOS ENERO – MARZO 2024

Dirección de Coordinación Médica

Categoría	Turno					Total
	Completo	Matutino	Vespertino	Nocturno	Sab, dom y fest	
Rama médica						
Jefe de Servicios	0	0	1	0	0	1
Médico Especialista A	0	0	0	1	0	1
Médico General A	0	1	0	0	0	1
Cirujano Dentista A	0	1	0	0	0	1
Rama paramédica						
Afanadora	0	1	0	0	0	1
Rama administrativa						
Apoyo Administrativo en Salud A7	0	1	0	0	0	1
Apoyo Administrativo en Salud A6	0	2	0	0	0	2
Apoyo Administrativo en Salud A3	0	1	0	0	0	1
Apoyo Administrativo en Salud A2	0	1	1	0	0	2
TOTAL	0	8	2	1	0	11

SUBDIRECCIÓN DE ENFERMERÍA

Platicas a Pacientes y Familiares ENERO – MARZO 2023

Número de platicas	Tema	Número de asistentes
22	Acompañamiento tanatológico	244
21	Artritis reumatoide	251
30	Auto cuidado de la persona con daño renal	341
35	Autocuidado de la persona con drenaje urinario a permanencia o intermitente	382
6	Autocuidado del paciente alérgico	65
2	Conociendo mi corazón, sus enfermedades y sus cuidados	40
3	Cuidado de la persona con pie diabético	28
1	Cuidados al recién nacido	13
2	Cuidados en el domicilio después de la cirugía oftalmológica	21
1	Cuidados posteriores a la fluorangiografía.	11
1	Cuidados posteriores a la inyección intravítrea.	9
1	Cuidados previos y posteriores a la quimioterapia	19
4	Cuidados previos y posteriores al estudio endoscópico	32
90	Educación en diabetes mellitus t 2	1,063
3	Educación en diabetes y periodoncia	32
45	Educación en la hipertensión arterial sistémica	586
16	Enfermedad cerebro vascular	198
1	Esquema básico de vacunación	19
1	Estilos de vida saludable durante el embarazo	20
24	La glándula tiroides: importancia en el cuerpo humano	297
5	Lactancia materna	84
72	Los estilos de vida saludable (nutrición, ejercicio, manejo de estrés, autocuidado).	883
20	Manejo del dolor	206
4	Manejo y cuidado de mi estoma	42
50	Medidas de prevención y control en obesidad y sobrepeso	606
1	Medidas de prevención y control en obesidad y sobrepeso infantil	17

SUBDIRECCIÓN DE ENFERMERÍA

Platicas a Pacientes y Familiares ENERO – MARZO 2023

Número de platicas	Tema	Número de asistentes
8	Medidas generales para prevenir enfermedades respiratorias	87
130	Participación del paciente y familiar en la higiene de manos para prevenir infecciones	1,518
19	Participación y corresponsabilidad del paciente durante su atención	232
1	Prevención de accidentes en el hogar	30
1	Prevención de adicciones en la infancia	18
19	Prevención de cáncer cervicouterino	230
34	Prevención de cáncer de mama (autoexploración mamaria)	423
28	Prevención de cáncer de próstata	332
90	Prevención de daño por riesgo de caídas en pacientes hospitalizados y ambulatorios	1,117
18	Prevención de enfermedades de transmisión sexual con énfasis en VIH	227
1	Prevención de enfermedades oftalmológicas (endofthalmitis, neuritis óptica)	11
13	Prevención de hipoacusia	169
73	Prevención de lesiones cutáneas relacionadas con la dependencia	881
17	Que es la cirugía bariátrica	231
9	Qué son los cuidados paliativos	116
5	Recomendaciones antes, durante y después de la donación	78
1	Recomendaciones en el uso de dispositivos de apoyo para deambular (andaderas, muletas, etc.)	8
10	Recomendaciones para el cuidado del acceso vascular periférico, central y de hemodiálisis	95
1	Recomendaciones para el cuidado del catéter de diálisis peritoneal.	12
2	Recomendaciones para el uso de dispositivos de apoyo (andaderas, muletas. Etc.)	19
2	Recomendaciones para iniciar el manejo de diálisis peritoneal continua ambulatoria en casa.	24
9	Salud bucal	95
8	Uso seguro de Medicamentos en el hogar	99
13	Violencia intrafamiliar	160
973	TOTAL	11,721

RECURSOS HUMANOS ENERO – MARZO 2024

Subdirección de Enfermería

Categoría	Turno					Total
	Completo	Matutino	Vespertino	Nocturno	Sab, dom y fest	
Mandos medios						
Subdirector de Área	1	0	0	0	0	1
Rama de enfermería						
Jefe de Enfermeras C	0	4	1	0	0	5
Rama paramédica						
Afanadora	0	1	0	0	0	1
Rama administrativa						
Apoyo Administrativo en Salud A7	0	1	0	0	0	1
Apoyo Administrativo en Salud A6	0	0	1	0	0	1
Apoyo Administrativo en Salud A4	0	2	0	0	0	2
TOTAL	1	8	3	0	0	12

RECURSOS HUMANOS ENERO – MARZO 2024

Departamento de Enfermería A

Categoría	Turno					Total
	Completo	Matutino	Vespertino	Nocturno	Sab, dom y fest	
Rama de enfermería						
Jefe de Enfermeras C	0	22	7	13	6	48
Jefe de Enfermeras E	0	0	1	0	0	1
Subjefe de educación e investigación en enfermería	0	1	0	0	0	1
Enfermera Jefe de Servicios	0	3	2	0	0	5
Enfermera Especialista A	0	1	0	0	0	1
Enfermera General Titulada A	0	10	8	4	0	22
Auxiliar de Enfermera A	0	7	4	2	0	13
Enfermera General Titulada B	0	1	0	0	0	1
Auxiliar de Enfermera B	0	5	0	1	0	6
Enfermera General Técnica	0	0	0	1	0	1
Enfermera Especialista B	0	0	0	1	0	1
Enfermera General Titulada C	0	7	8	2	0	17
Enfermera Especialista C	0	5	0	3	0	8
Rama de enfermería eventual						
Enfermera General Titulada A	0	102	113	171	0	386
Auxiliar de Enfermera A (eventual)	0	29	40	53	1	123
Rama paramédica						
Camillero	0	0	0	1	0	1
Rama administrativa						
Apoyo Administrativo en Salud A7	0	0	1	0	0	1
Apoyo Administrativo en Salud A6	0	1	0	0	1	2
Apoyo Administrativo en Salud A3	0	1	0	0	0	1
Apoyo Administrativo en Salud A2	0	2	1	1	0	4
TOTAL	0	197	185	253	8	643

RECURSOS HUMANOS ENERO – MARZO 2024

Departamento de Enfermería B

Categoría	Turno					Total
	Completo	Matutino	Vespertino	Nocturno	Sab, dom y fest	
Rama de enfermería						
Jefe de Enfermeras C	0	17	1	0	0	18
Enfermera Jefe de Servicios	0	2	0	0	0	2
Enfermera Especialista C	0	1	1	0	0	2
Rama paramédica						
Afanadora	0	1	0	0	0	1
Rama administrativa						
Apoyo Administrativo en Salud A7	0	1	0	0	0	1
Apoyo Administrativo en Salud A5	0	1	0	0	0	1
TOTAL	0	23	2	0	0	25

RECURSOS HUMANOS ENERO – MARZO 2024

Dirección Quirúrgica

Categoría	Turno					Total
	Completo	Matutino	Vespertino	Nocturno	Sab, dom y fest	
Rama Médica						
Médico Especialista A	0	1	0	0	0	1
Rama Administrativa						
Apoyo Administrativo en Salud A6	0	1	0	0	0	1
TOTAL	1	2	0	0	0	3

RECURSOS HUMANOS ENERO – MARZO 2024

Subdirección Quirúrgica A

Categoría	Turno					Total
	Completo	Matutino	Vespertino	Nocturno	Sab, dom y fest	
Mandos medios y superiores						
Subdirector de Área	1	0	0	0	0	1
Rama Médica						
Médico Especialista A	0	1	0	0	0	1
Rama Médica eventual						
Médico Especialista A	0	0	0	1	0	1
Rama Administrativa						
Apoyo Administrativo en Salud A2	0	0	0	0	1	1
Rama paramédica eventual						
Afanadora	0	0	0	0	1	1
TOTAL	1	1	0	1	2	5

Subdirección Quirúrgica B

Categoría	Turno					Total
	Completo	Matutino	Vespertino	Nocturno	Sab, dom y fest	
Mandos medios						
Subdirector de Área	1	0	0	0	0	1
TOTAL	1	0	0	0	0	1

RECURSOS HUMANOS ENERO – MARZO 2024

Dirección Médica

Categoría	Turno					Total
	Completo	Matutino	Vespertino	Nocturno	Sab, dom y fest	
Mandos medios						
Director de área	1	0	0	0	0	1
Mandos administrativa						
Apoyo Administrativo en Salud A3	0	1	0	0	0	1
Apoyo Administrativo en Salud A4	0	1	0	0	0	1
TOTAL	1	2	0	0	0	3

Subdirección Médica A

Categoría	Turno					Total
	Completo	Matutino	Vespertino	Nocturno	Sab, dom y fest	
Mandos medios						
Subdirector de Área	1	0	0	0	0	1
TOTAL	1	0	0	0	0	1

Subdirección Médica B

Categoría	Turno					Total
	Completo	Matutino	Vespertino	Nocturno	Sab, dom y fest	
Mandos medios						
Subdirector de Área	0	1	0	0	0	1
TOTAL	0	1	0	0	0	1

RECURSOS HUMANOS ENERO – MARZO 2024

Dirección de Apoyo al Diagnóstico y Tratamiento

Categoría	Turno					Total
	Completo	Matutino	Vespertino	Nocturno	Sab, dom y fest	
Rama paramédica						
Director de área	1	0	0	0	0	1
Subdirector de área	2	0	0	0	0	2
Rama paramédica						
Coordinador Paramédico en área normativa B	0	1	0	0	0	1
Rama administrativa						
Apoyo Administrativo en Salud A2	0	1	0	0	0	1
TOTAL	3	2	0	0	0	5

RECURSOS HUMANOS ENERO – MARZO 2024

Dirección de Administración y Finanzas

Categoría	Turno					Total
	Completo	Matutino	Vespertino	Nocturno	Sab, dom y fest	
Rama de enfermería						
Enfermera Especialista C	0	1	0	0	0	1
Rama Médica						
Supervisor Médico en Área Normativa	0	1	0	0	0	1
Rama paramédica						
Jefe de Trabajo Social en Área Médica B	0	1	0	0	0	1
Cocinero en Hospital	0	1	0	0	0	1
Afanadora	0	8	0	2	4	14
Camillero	0	2	1	1	0	4
Lavandera en Hospital	0	1	0	0	0	1
Rama paramédica eventual						
Afanadora eventual	0	2	2	1	1	6
Camillero	0	4	2	0	3	9
Rama administrativa						
Soporte Administrativo C	7	0	0	0	0	7
Jefe de Departamento en Área Médica A	1	0	0	0	0	1
Apoyo Administrativo en Salud A7	0	1	0	1	1	3
Apoyo Administrativo en Salud A6	0	1	1	0	0	2
Apoyo Administrativo en Salud A5	0	1	0	0	1	2
Apoyo Administrativo en Salud A4	0	1	0	0	1	2
Apoyo Administrativo en Salud A3	0	2	0	0	1	3
Apoyo Administrativo en Salud A2	0	1	2	0	0	3
TOTAL	8	28	8	5	12	61

RECURSOS HUMANOS ENERO – MARZO 2024

Subdirección de Seguridad y Protección Civil

Categoría	Turno					Total
	Completo	Matutino	Vespertino	Nocturno	Sab, dom y fest	
Mandos medios						
Subdirector de Área	1	0	0	0	0	1
Rama paramédica						
Cocinero em hospital	0	1	0	0	0	1
Afanadora	0	1	1	1	1	4
Camillero	0	0	0	0	1	1
Lavandera en hospital	0	1	0	0	0	1
Rama administrativa						
Apoyo Administrativo en Salud A7	0	0	0	0	1	1
Apoyo Administrativo en Salud A6	0	1	0	0	0	1
Apoyo Administrativo en Salud A5	0	2	0	0	0	2
Apoyo Administrativo en Salud A3	0	1	1	2	0	4
Apoyo Administrativo en Salud A2	0	3	1	2	0	6
TOTAL	1	10	3	5	3	22

RECURSOS HUMANOS ENERO – MARZO 2024

Departamento de Seguridad

Categoría	Turno					Total
	Completo	Matutino	Vespertino	Nocturno	Sab, dom y fest	
Rama paramédica						
Afanadora	0	1	1	1	1	4
Camillero	0	1	0	0	0	1
Rama administrativa						
Jefe de Departamento en Área Médica A	1	0	0	0	0	1
Apoyo Administrativo en Salud A6	0	2	0	3	1	6
Apoyo Administrativo en Salud A5	0	0	0	1	0	1
Apoyo Administrativo en Salud A4	0	1	0	1	1	3
Apoyo Administrativo en Salud A3	0	2	0	4	0	6
Apoyo Administrativo en Salud A2	1	0	0	7	0	8
TOTAL	2	7	1	17	3	30

RECURSOS HUMANOS ENERO – MARZO 2024

Departamento de Protección Civil

Categoría	Turno					Total
	Completo	Matutino	Vespertino	Nocturno	Sab, dom y fest	
Rama paramédica						
Afanadora	0	0	1	1	0	2
Lavandera en hospital	0	0	0	0	1	1
Rama administrativa						
Jefe de Departamento en Área Médica A	1	0	0	0	0	1
Apoyo Administrativo en Salud A8	0	1	0	0	0	1
Apoyo Administrativo en Salud A7	0	2	1	1	3	7
Apoyo Administrativo en Salud A6	0	1	0	0	3	4
Apoyo Administrativo en Salud A5	0	1	0	0	0	1
Apoyo Administrativo en Salud A4	0	0	0	2	0	2
Apoyo Administrativo en Salud A2	0	1	0	0	0	1
TOTAL	1	6	2	4	7	20

RECURSOS HUMANOS ENERO – MARZO 2024

Subdirección de Sistemas Administrativos

Categoría	Turno					Total
	Completo	Matutino	Vespertino	Nocturno	Sab, dom y fest	
Mandos medios						
Subdirector de Área	1	0	0	0	0	1
Rama administrativa						
Soporte Administrativo D	1	0	0	0	0	1
Soporte Administrativo C	5	0	0	0	0	5
Apoyo Administrativo en Salud A8	0	0	0	0	1	1
Apoyo Administrativo en Salud A7	0	4	0	0	1	5
Apoyo Administrativo en Salud A6	0	4	1	0	1	6
Apoyo Administrativo en Salud A4	0	1	1	0	0	2
Apoyo Administrativo en Salud A3	0	1	0	0	0	1
Apoyo Administrativo en Salud A2	0	1	0	0	0	1
TOTAL	7	11	2	0	3	23

RECURSOS HUMANOS ENERO – MARZO 2024

Departamento de Soporte y Redes

Categoría	Turno					Total
	Completo	Matutino	Vespertino	Nocturno	Sab, dom y fest	
Rama paramédica						
Afanadora	0	1	0	0	0	1
Rama administrativa						
Soporte Administrativo C	1	0	0	0	0	1
Jefe de Departamento en Área Médica A	1	0	0	0	0	1
Apoyo Administrativo en Salud A7	0	1	1	0	0	2
Apoyo Administrativo en Salud A6	0	4	0	0	0	4
Apoyo Administrativo en Salud A5	0	2	1	0	0	3
Apoyo Administrativo en Salud A4	0	1	0	0	0	1
Apoyo Administrativo en Salud A2	0	1	0	0	0	1
TOTAL	2	10	2	0	0	14

RECURSOS HUMANOS ENERO – MARZO 2024

Dirección de Recursos Humanos

Categoría	Turno					Total
	Completo	Matutino	Vespertino	Nocturno	Sab, dom y fest	
Mandos medios						
Director de área	1	0	0	0	0	1
Rama administrativa						
Soporte Administrativo D	2	0	0	0	0	2
Apoyo Administrativo en Salud A7	0	1	0	0	0	1
Apoyo Administrativo en Salud A3	0	0	1	0	0	1
Apoyo Administrativo en Salud A2	0	1	0	0	0	1
TOTAL	3	2	1	0	0	6

RECURSOS HUMANOS ENERO – MARZO 2024

Subdirección de Administración y Desarrollo

Categoría	Turno					Total
	Completo	Matutino	Vespertino	Nocturno	Sab, dom y fest	
Mandos medios						
Subdirector de Área	1	0	0	0	0	1
Rama médica						
Médico General B	0	1	0	0	0	1
Rama Paramédica eventual						
Afanadora	0	1	0	0	0	1
Rama administrativa						
Soporte Administrativo C	1	0	0	0	0	1
Apoyo Administrativo en Salud A7	0	1	0	0	0	1
Apoyo Administrativo en Salud A6	0	3	0	0	0	3
Apoyo Administrativo en Salud A4	0	1	0	0	0	1
Apoyo Administrativo en Salud A3	0	2	0	0	0	2
TOTAL	2	9	0	0	0	11

RECURSOS HUMANOS ENERO – MARZO 2024

Departamento de Empleo y Capacitación

Categoría	Turno					Total
	Completo	Matutino	Vespertino	Nocturno	Sab, dom y fest	
Rama paramédica						
Psicólogo Clínico	0	5	1	0	0	6
Técnico en Estadística en Área Médica	0	1	0	0	0	1
Afanadora	0	1	0	0	0	1
Rama administrativa						
Soporte Administrativo C	2	0	0	0	0	2
Jefe de Departamento en Área Médica A	1	0	0	0	0	1
Apoyo Administrativo en Salud A8	0	4	0	0	0	4
Apoyo Administrativo en Salud A7	0	2	0	0	0	2
Apoyo Administrativo en Salud A6	0	7	1	0	0	8
Apoyo Administrativo en Salud A5	0	1	0	0	0	1
Apoyo Administrativo en Salud A4	0	4	1	0	0	5
Apoyo Administrativo en Salud A3	0	2	1	0	0	3
Apoyo Administrativo en Salud A2	0	2	0	0	0	2
TOTAL	3	29	4	0	0	36

RECURSOS HUMANOS ENERO – MARZO 2024

Departamento de Servicios y Prestaciones

Categoría	Turno					Total
	Completo	Matutino	Vespertino	Nocturno	Sab, dom y fest	
Rama médica						
Cirujano Dentista A	0	1	0	0	0	1
Rama administrativa						
Jefe de Departamento en Área Médica A	1	0	0	0	0	1
Apoyo Administrativo en Salud A8	0	1	0	0	0	1
Apoyo Administrativo en Salud A7	0	1	0	0	0	1
Apoyo Administrativo en Salud A6	0	1	1	0	0	2
Apoyo Administrativo en Salud A4	0	3	0	0	0	3
Apoyo Administrativo en Salud A3	0	1	0	0	0	1
Apoyo Administrativo en Salud A2	0	1	0	0	0	1
TOTAL	1	9	1	0	0	11

RECURSOS HUMANOS ENERO – MARZO 2024

Departamento de Control y Asistencia

Categoría	Turno					Total
	Completo	Matutino	Vespertino	Nocturno	Sab, dom y fest	
Rama administrativa						
Soporte Administrativo C	2	0	0	0	0	2
Jefe de Departamento en Área Médica A	1	0	0	0	0	1
Apoyo Administrativo en Salud A8	0	1	0	0	0	1
Apoyo Administrativo en Salud A7	0	1	0	0	0	1
Apoyo Administrativo en Salud A6	0	1	1	1	2	5
Apoyo Administrativo en Salud A5	0	1	0	2	0	3
Apoyo Administrativo en Salud A4	0	3	1	0	1	5
Apoyo Administrativo en Salud A3	0	3	3	0	0	6
Apoyo Administrativo en Salud A2	0	3	0	0	2	5
TOTAL	3	13	5	3	5	29

RECURSOS HUMANOS ENERO – MARZO 2024

Departamento de Relaciones Laborales

Categoría	Turno					Total
	Completo	Matutino	Vespertino	Nocturno	Sab, dom y fest	
Rama paramédica						
Cocinero en Hospital	0	1	0	0	0	1
Afanadora	0	0	1	0	0	1
Camillero	0	1	0	0	0	1
Rama paramédica (eventual)						
Afanadora	0	0	1	0	0	1
Rama administrativa						
Soporte administrativo D	1	0	0	0	0	1
Jefe de Departamento en Área Médica A	1	0	0	0	0	1
Apoyo Administrativo en Salud A8	0	0	0	1	0	1
Apoyo Administrativo en Salud A7	0	1	0	0	1	2
Apoyo Administrativo en Salud A6	0	2	2	0	0	4
Apoyo Administrativo en Salud A5	0	1	0	0	1	2
Apoyo Administrativo en Salud A4	0	2	0	1	0	3
Apoyo Administrativo en Salud A3	0	1	0	1	0	2
Apoyo Administrativo en Salud A2	0	2	0	1	0	3
Apoyo Administrativo en Salud A1	0	0	1	0	0	1
TOTAL	2	11	5	4	2	24

RECURSOS HUMANOS ENERO – MARZO 2024

Subdirección de Operación

Categoría	Turno					Total
	Completo	Matutino	Vespertino	Nocturno	Sab, dom y fest	
Mandos medios						
Subdirector de Área	1	0	0	0	0	1
Rama administrativa						
Soporte Administrativo C	2	0	0	0	0	2
Apoyo Administrativo en Salud A7	1	0	0	0	0	1
Apoyo Administrativo en Salud A6	0	1	0	0	0	1
Apoyo Administrativo en Salud A2	0	1	0	0	0	1
TOTAL	3	5	0	0	0	8

RECURSOS HUMANOS ENERO – MARZO 2024

Departamento de Control y Conciliación

Categoría	Turno					Total
	Completo	Matutino	Vespertino	Nocturno	Sab, dom y fest	
Rama administrativa						
Soporte Administrativo C	1	0	0	0	0	1
Jefe de Departamento en Área Médica A	1	0	0	0	0	1
Apoyo Administrativo en Salud A8	0	1	0	0	0	1
Apoyo Administrativo en Salud A7	0	2	1	0	0	3
Apoyo Administrativo en Salud A6	0	1	0	0	0	1
Apoyo Administrativo en Salud A5	0	1	0	0	0	1
Apoyo Administrativo en Salud A4	0	1	0	0	0	1
Apoyo Administrativo en Salud A2	0	2	0	0	0	2
TOTAL	2	8	1	0	0	11

RECURSOS HUMANOS ENERO – MARZO 2024

Dirección de Recursos Materiales y Conservación

Categoría	Turno					Total
	Completo	Matutino	Vespertino	Nocturno	Sab, dom y fest	
Mandos medios						
Director de Área	1	0	0	0	0	1
Rama paramédica						
Técnico en Trabajo Social A	0	1	0	0	0	1
Rama administrativa						
Soporte administrativo C	1	0	0	0	0	1
TOTAL	2	1	0	0	0	3

Subdirección de Recursos Materiales

Categoría	Turno					Total
	Completo	Matutino	Vespertino	Nocturno	Sab, dom y fest	
Mandos medios						
Subdirector de Área	1	0	0	0	0	1
Rama paramédica						
Afanadora	0	2	0	0	0	2
Rama administrativa						
Soporte Administrativo C	6	0	0	0	0	6
Apoyo Administrativo en Salud A7	0	1	1	0	0	2
Apoyo Administrativo en Salud A6	0	4	1	0	0	5
Apoyo Administrativo en Salud A4	0	3	0	0	0	3
Apoyo Administrativo en Salud A3	0	2	0	0	0	2
TOTAL	7	12	2	0	0	21

RECURSOS HUMANOS ENERO – MARZO 2024

Departamento de Adquisiciones

Categoría	Turno					Total
	Completo	Matutino	Vespertino	Nocturno	Sab, dom y fest	
Rama administrativa						
Jefe de Departamento en Área Médica A	1	0	0	0	0	1
Apoyo Administrativo en Salud A6	0	2	0	0	0	2
TOTAL	1	2	0	0	0	3

RECURSOS HUMANOS ENERO – MARZO 2024

Almacén Médico

Categoría	Turno					Total
	Completo	Matutino	Vespertino	Nocturno	Sab, dom y fest	
Rama médica						
Médico General A	0	1	0	0	0	1
Rama paramédica						
Químico A	0	1	0	0	0	1
Técnico Laboratorista A	0	2	0	0	0	2
Citotecnólogo A	0	1	0	0	0	1
Oficial y/o preparador despachador de Farmacia	0	2	0	0	0	2
Químico B	0	1	0	0	0	1
Afanadora	0	6	0	1	0	7
Camillero	0	1	0	0	0	1
Rama administrativa						
Soporte Administrativo C	3	0	0	0	0	3
Jefe de Departamento en Área Médica A	1	0	0	0	0	1
Apoyo Administrativo en Salud A8	0	1	0	0	0	1
Apoyo Administrativo en Salud A7	0	1	0	0	0	1
Apoyo Administrativo en Salud A6	0	2	1	2	1	6
Apoyo Administrativo en Salud A5	0	3	0	0	0	3
Apoyo Administrativo en Salud A4	0	3	2	0	1	6
Apoyo Administrativo en Salud A3	0	3	0	1	0	4
Apoyo Administrativo en Salud A2	0	2	0	0	1	3
TOTAL	1	32	3	5	3	44

RECURSOS HUMANOS ENERO – MARZO 2024

Departamento de Almacén Varios

Categoría	Turno					Total
	Completo	Matutino	Vespertino	Nocturno	Sab, dom y fest	
Rama médica						
Cirujano Dentista A	0	1	0	0	0	1
Rama paramédica						
Cocinero Jefe de Hospital	0	0	1	0	0	1
Auxiliar de Cocina en Hospital	0	1	0	0	0	1
Afanadora	0	3	0	0	0	3
Camillero	0	0	0	0	2	2
Lavandera en Hospital	0	1	0	0	0	1
Rama administrativa						
Soporte Administrativo C	1	0	0	0	0	1
Jefe de Departamento en Área Médica A	1	0	0	0	0	1
Apoyo Administrativo en Salud A7	0	2	0	0	0	2
Apoyo Administrativo en Salud A6	0	2	0	0	0	2
Apoyo Administrativo en Salud A4	0	1	0	0	0	1
Apoyo Administrativo en Salud A3	0	1	0	0	1	2
Apoyo Administrativo en Salud A2	0	2	0	0	0	2
TOTAL	2	14	1	0	3	20

RECURSOS HUMANOS ENERO – MARZO 2024

Departamento de Inventarios

Categoría	Turno					Total
	Completo	Matutino	Vespertino	Nocturno	Sab, dom y fest	
Rama paramédica						
Camillero	0	1	0	0	0	1
Lavandera en Hospital	0	1	0	0	0	1
Rama administrativa						
Soporte Administrativo C	2	0	0	0	0	2
Jefe de Departamento en Área Médica A	1	0	0	0	0	1
Apoyo Administrativo en Salud A7	0	3	0	0	0	3
Apoyo Administrativo en Salud A6	0	3	1	0	1	5
Apoyo Administrativo en Salud A5	0	1	0	0	0	1
Apoyo Administrativo en Salud A4	0	0	1	0	1	2
TOTAL	3	9	2	0	2	16

RECURSOS HUMANOS ENERO – MARZO 2024

Departamento de Contratos

Categoría	Turno					Total
	Completo	Matutino	Vespertino	Nocturno	Sab, dom y fest	
Rama administrativa						
Soporte Administrativo C	2	0	0	0	0	2
Jefe de Departamento en Área Médica A	1	0	0	0	0	1
Apoyo Administrativo en Salud A7	0	1	0	0	0	1
Apoyo Administrativo en Salud A6	0	1	0	0	0	1
Apoyo Administrativo en Salud A5	0	1	0	0	0	1
TOTAL	3	3	0	0	0	6

RECURSOS HUMANOS ENERO – MARZO 2024

Subdirección de Servicios Generales y Nutrición

Categoría	Turno					Total
	Completo	Matutino	Vespertino	Nocturno	Sab, dom y fest	
Rama paramédica						
Técnico en Nutrición	0	1	0	0	0	1
Afanadora	0	1	0	0	0	1
Rama administrativa						
Soporte Administrativo C	2	0	0	0	0	2
Apoyo Administrativo en Salud A6	0	0	1	0	2	3
Apoyo Administrativo en Salud A5	0	2	0	0	0	2
Apoyo Administrativo en Salud A4	0	0	0	0	1	1
Apoyo Administrativo en Salud A3	0	1	0	0	0	1
Apoyo Administrativo en Salud A2	0	1	0	0	0	1
TOTAL	2	6	1	0	3	12

RECURSOS HUMANOS ENERO – MARZO 2024

Departamento de Servicios Generales

Categoría	Turno					Total
	Completo	Matutino	Vespertino	Nocturno	Sab, dom y fest	
Rama paramédica						
Jefe de Distrito en Programas de Salud	0	1	0	0	0	1
Afanadora	0	9	2	4	3	18
Camillero	0	1	0	1	0	2
Lavandera en Hospital	0	11	3	1	4	19
Rama paramédica eventual						
Afanadora	0	1	1	0	0	2
Rama administrativa						
Soporte Administrativo C	1	0	0	0	0	1
Jefe de depto. En área médica A	1	0	0	0	0	1
Apoyo Administrativo en Salud A8	0	1	0	0	1	2
Apoyo Administrativo en Salud A7	0	1	2	2	1	6
Apoyo Administrativo en Salud A6	0	6	2	3	2	13
Apoyo Administrativo en Salud A5	0	1	0	2	0	3
Apoyo Administrativo en Salud A4	0	1	2	0	4	7
Apoyo Administrativo en Salud A3	0	3	1	1	1	6
Apoyo Administrativo en Salud A2	0	4	2	3	0	9
TOTAL	2	40	15	17	16	90

RECURSOS HUMANOS ENERO – MARZO 2024

Subdirección de Conservación y Mantenimiento

Categoría	Turno					Total
	Completo	Matutino	Vespertino	Nocturno	Sab, dom y fest	
Rama paramédica						
Afanadora	0	3	1	0	0	4
Rama administrativa						
Soporte Administrativo C	1	0	0	0	0	1
Soporte Administrativo B	1	0	0	0	0	1
Apoyo Administrativo en Salud A7	0	1	0	1	0	2
Apoyo Administrativo en Salud A6	0	1	1	0	0	2
Apoyo Administrativo en Salud A5	0	1	0	0	0	1
Apoyo Administrativo en Salud A4	0	1	0	0	0	1
Apoyo Administrativo en Salud A3	0	1	0	0	0	1
Apoyo Administrativo en Salud A2	0	1	1	0	0	2
TOTAL	2	9	3	1	0	15

RECURSOS HUMANOS ENERO – MARZO 2024

Departamento de Instalaciones

Categoría	Turno					Total
	Completo	Matutino	Vespertino	Nocturno	Sab, dom y fest	
Rama paramédica						
Afanadora	0	1	2	1	1	5
Operador de Calderas en Hospital	0	4	0	0	0	4
Operador Técnico en Calderas en Hospital	0	2	1	1	0	4
Rama administrativa						
Soporte Administrativo C	1	0	0	0	0	1
Jefe de Departamento en Área Médica A	1	0	0	0	0	1
Apoyo Administrativo en Salud A7	0	0	0	0	1	1
Apoyo Administrativo en Salud A6	0	1	0	0	1	2
Apoyo Administrativo en Salud A4	0	4	0	0	0	4
Apoyo Administrativo en Salud A3	0	1	0	1	2	4
Apoyo Administrativo en Salud A2	0	4	0	0	0	4
TOTAL	2	17	3	3	5	30

RECURSOS HUMANOS ENERO – MARZO 2024

Departamento de Equipo

Categoría	Turno					Total
	Completo	Matutino	Vespertino	Nocturno	Sab, dom y fest	
Rama paramédica						
Técnico Electro diagnóstico	0	3	0	0	0	3
Productor Contador de Inventarios en Biológicos y Reactivos	0	0	0	0	1	1
Ingeniero Biomédico	0	5	1	0	0	6
Operador de Calderas en Hospital	0	2	0	0	0	2
Rama administrativa						
Soporte Administrativo C	1	0	0	0	0	1
Jefe de Departamento en Área Médica A	1	0	0	0	0	1
Apoyo Administrativo en Salud A7	0	1	0	0	0	1
Apoyo Administrativo en Salud A6	0	1	0	0	0	1
Apoyo Administrativo en Salud A5	0	1	0	0	0	1
Apoyo Administrativo en Salud A4	0	1	0	0	1	2
Apoyo Administrativo en Salud A3	0	2	0	0	0	2
Apoyo Administrativo en Salud A2	0	1	0	0	0	1
TOTAL	2	17	1	0	2	22

RECURSOS HUMANOS ENERO – MARZO 2024

Departamento de Obra

Categoría	Turno					Total
	Completo	Matutino	Vespertino	Nocturno	Sab, dom y fest	
Rama paramédica						
Afanadora	0	2	0	0	3	5
Camillero	0	0	0	1	0	1
Operador de Calderas en Hospital	0	1	0	0	0	1
Rama administrativa						
Soporte Administrativo C	1	0	0	0	0	1
Jefe de Departamento en Área Médica A	3	0	0	0	0	3
Apoyo Administrativo en Salud A8	0	2	0	0	1	3
Apoyo Administrativo en Salud A7	0	2	0	0	1	3
Apoyo Administrativo en Salud A6	0	2	0	0	0	2
Apoyo Administrativo en Salud A5	0	2	0	1	0	3
Apoyo Administrativo en Salud A4	0	5	1	0	1	7
Apoyo Administrativo en Salud A3	0	2	0	0	1	3
Apoyo Administrativo en Salud A2	1	0	0	0	0	1
TOTAL	4	18	1	2	7	32

RECURSOS HUMANOS ENERO – MARZO 2024

Subdirección de Almacenes

Categoría	Turno					Total
	Completo	Matutino	Vespertino	Nocturno	Sab, dom y fest	
Mandos medios						
Subdirector de Área	1	0	0	0	0	1
Rama paramédica						
Químico A	0	1	0	0	0	1
Subjefe de Farmacia	0	1	0	0	0	1
Afanadora	0	4	0	0	0	4
Rama administrativa						
Soporte Administrativo C	3	0	0	0	0	3
Apoyo Administrativo en Salud A6	0	2	0	0	0	2
Apoyo Administrativo en Salud A4	0	0	1	0	0	1
Apoyo Administrativo en Salud A3	0	1	0	0	0	1
Apoyo Administrativo en Salud A2	0	3	0	0	0	3
Apoyo Administrativo en Salud A1	0	1	0	0	0	1
TOTAL	4	13	1	0	0	18

RECURSOS HUMANOS ENERO – MARZO 2024

Coordinación de Obra Civil

Categoría	Turno					Total
	Completo	Matutino	Vespertino	Nocturno	Sab, dom y fest	
Rama paramédica						
Operador de calderas en Hospital	0	1	0	0	0	1
Rama administrativa						
Jefe de Departamento en Área Médica A	1	0	0	0	0	1
Apoyo Administrativo en Salud A2	0	1	0	0	0	1
TOTAL	1	2	0	0	0	3

RECURSOS HUMANOS ENERO – MARZO 2024

Dirección de Recursos Financieros

Categoría	Turno					Total
	Completo	Matutino	Vespertino	Nocturno	Sab, dom y fest	
Mandos medios						
Director de Área	1	0	0	0	0	1
Rama administrativa						
Soporte Administrativo C	1	0	0	0	0	1
Apoyo Administrativo en Salud A6	0	2	1	0	0	3
TOTAL	2	2	1	0	0	5

RECURSOS HUMANOS ENERO – MARZO 2024

Subdirección de Contabilidad

Categoría	Turno					Total
	Completo	Matutino	Vespertino	Nocturno	Sab, dom y fest	
Mandos medios						
Director de Área	1	0	0	0	0	1
TOTAL	1	0	0	0	0	1

RECURSOS HUMANOS ENERO – MARZO 2024

Departamento de Control y Ejercicio Presupuestal

Categoría	Turno					Total
	Completo	Matutino	Vespertino	Nocturno	Sab, dom y fest	
Rama administrativa						
Soporte Administrativo C	4	0	0	0	0	4
Soporte Administrativo A	1	0	0	0	0	1
Jefe de Departamento en Área Médica A	1	0	0	0	0	1
Apoyo Administrativo en Salud A7	0	3	0	0	0	3
Apoyo Administrativo en Salud A6	0	3	0	0	0	3
Apoyo Administrativo en Salud A4	0	2	0	0	0	2
Apoyo Administrativo en Salud A3	0	1	0	0	0	1
Apoyo Administrativo en Salud A2	0	1	0	0	0	1
TOTAL	6	10	0	0	0	16

RECURSOS HUMANOS ENERO – MARZO 2024

Departamento de Contabilidad

Categoría	Turno					Total
	Completo	Matutino	Vespertino	Nocturno	Sab, dom y fest	
Rama administrativa						
Soporte Administrativo D	1	0	0	0	0	1
Soporte Administrativo C	1	0	0	0	0	1
Jefe de Departamento en Área Médica A	1	0	0	0	0	1
Apoyo Administrativo en Salud A6	0	2	0	0	0	2
Apoyo Administrativo en Salud A4	0	3	0	0	0	3
Apoyo Administrativo en Salud A2	0	2	0	0	0	2
Apoyo Administrativo en Salud A1	0	1	0	0	0	1
TOTAL	3	8	0	0	0	11

RECURSOS HUMANOS ENERO – MARZO 2024

Subdirección de Tesorería

Categoría	Turno					Total
	Completo	Matutino	Vespertino	Nocturno	Sab, dom y fest	
Mandos medios						
Subdirector de Área	1	0	0	0	0	1
Rama administrativa						
Apoyo Administrativo en Salud A7	0	1	0	0	0	1
Apoyo Administrativo en Salud A3	0	1	0	0	0	1
TOTAL	1	2	0	0	0	3

RECURSOS HUMANOS ENERO – MARZO 2024

Departamento de Ingresos

Categoría	Turno					Total
	Completo	Matutino	Vespertino	Nocturno	Sab, dom y fest	
Rama administrativa						
Soporte Administrativo C	2	0	0	0	0	2
Jefe de Departamento en Área Médica A	1	0	0	0	0	1
Apoyo Administrativo en Salud A7	0	2	0	0	1	3
Apoyo Administrativo en Salud A6	0	5	0	0	1	6
Apoyo Administrativo en Salud A5	0	1	0	0	0	1
Apoyo Administrativo en Salud A4	0	2	0	0	0	2
Apoyo Administrativo en Salud A2	0	2	0	0	0	2
TOTAL	3	12	0	0	2	17

RECURSOS HUMANOS ENERO – MARZO 2024

Departamento de Egresos

Categoría	Turno					Total
	Completo	Matutino	Vespertino	Nocturno	Sab, dom y fest	
Rama administrativa						
Soporte Administrativo C	1	0	0	0	0	1
Jefe de Departamento en Área Médica A	1	0	0	0	0	1
Apoyo Administrativo en Salud A7	0	2	0	0	0	2
Apoyo Administrativo en Salud A6	0	1	0	0	0	1
Apoyo Administrativo en Salud A5	0	4	0	0	0	4
Apoyo Administrativo en Salud A4	0	1	0	0	0	1
Apoyo Administrativo en Salud A2	0	1	0	0	0	1
TOTAL	2	9	0	0	0	11

RECURSOS HUMANOS ENERO – MARZO 2024

Archivo Clínico

Categoría	Turno					Total
	Completo	Matutino	Vespertino	Nocturno	Sab, dom y fest	
Rama paramédica						
Psicólogo Clínico	0	0	0	1	0	1
Afanadora	0	0	0	0	1	1
Rama administrativa						
Apoyo Administrativo en Salud A8	0	0	0	1	1	2
Apoyo Administrativo en Salud A7	0	1	0	1	0	2
Apoyo Administrativo en Salud A5	0	2	0	1	0	3
Apoyo Administrativo en Salud A4	0	1	0	0	1	2
Apoyo Administrativo en Salud A3	0	0	0	1	0	1
Apoyo Administrativo en Salud A2	0	0	0	1	1	2
TOTAL	0	4	0	6	4	14

RECURSOS HUMANOS ENERO – MARZO 2024

Admisión

Categoría	Turno					
	Completo	Matutino	Vespertino	Nocturno	Sab, dom y fest	Total
Rama médica						
Jefe de Servicios	0	1	0	0	0	1
Médico General A	0	1	0	0	0	1
Rama paramédica						
Afanadora	0	1	0	0	0	1
Camillero	0	1	0	0	0	1
Rama administrativa						
Apoyo Administrativo en Salud A6	0	0	0	0	1	1
Apoyo Administrativo en Salud A4	0	1	0	0	0	1
Apoyo Administrativo en Salud A3	0	0	0	1	0	1
TOTAL	0	5	0	1	1	7

RECURSOS HUMANOS ENERO – MARZO 2024

Personal comisionado Sección XIV

Categoría	Turno					Total
	Completo	Matutino	Vespertino	Nocturno	Sab, dom y fest	
Rama médica						
Cirujano Dentista A	0	1	0	0	0	1
Médico Especialista C	0	1	0	0	0	1
Rama de enfermería						
Enfermera Especialista A	0	1	0	0	0	1
Enfermera General Titulada B	0	1	1	0	0	2
Enfermera Especialista B	0	0	0	1	0	1
Enfermera General Titulada C	0	2	2	0	0	4
Enfermera Especialista C	0	0	1	1	0	2
Rama paramédica						
Histopatologo	0	0	1	0	0	1
Técnico en estadística en área Médica	0	1	0	0	0	1
Auxiliar de estadística y archivo clínico	0	1	0	0	0	1
Ayudante de autopsias	0	0	1	0	0	1
Técnico laboratorista A	0	0	0	1	0	1
Afanadora	0	2	0	0	1	3
Camillero	0	1	0	0	1	2
Rama administrativa						
Apoyo Administrativo en Salud A5	0	2	1	0	0	3
TOTAL	0	13	7	3	2	25

RECURSOS HUMANOS ENERO – MARZO 2024

Personal comisionado al C.E.N

Categoría	Turno					Total
	Completo	Matutino	Vespertino	Nocturno	Sab, dom y fest	
Rama médica						
Médico General C	0	1	0	0	0	1
Enfermera Especialista B	0	0	0	0	1	1
Rama de enfermería						
Enfermera Especialista B	0	0	0	1	0	1
Rama administrativa						
Apoyo Administrativo en Salud A5	0	0	0	0	1	1
Apoyo Administrativo en Salud A4	0	0	1	0	0	1
Apoyo Administrativo en Salud A3	0	0	0	0	1	1
TOTAL	0	1	1	1	3	6

RECURSOS HUMANOS ENERO – MARZO 2024

Personal con Suspensión Preventiva

Categoría	Total
Ortopedia	
Soporte Administrativo C	1
Oncología	
Técnico Radiólogo o en Radioterapia	1
Técnico Laboratorista A	1
Radiología e Imagen	
Apoyo Administrativo en Salud A3	1
Cirugía Plástica y Reconstructiva	
Apoyo Administrativo en Salud A1	1
Gineco - Obstetricia	
Enfermera General Titulada A	1
Total	6