

CUADERNO ESTADÍSTICO

ENERO - MARZO
2023

Dirección de Planeación y
Desarrollo de
Sistemas Administrativos

Departamento de Información
y
Estadística



2023
AÑO DE
**Francisco
VILA**
EL REVOLUCIONARIO DEL PUEBLO

DIRECCIÓN GENERAL

GUADALUPE MERCEDES LUCÍA GUERRERO AVENDAÑO

DIRECCIÓN DE COORDINACIÓN MÉDICA

DR. RAÚL SERRANO LOYOLA

DIRECCIÓN DE ADMINISTRACIÓN Y FINANZAS

MTRO. FRANCISCO SALVADOR VALADÉZ SALDAÑA

DIRECCIÓN DE PLANEACIÓN Y DESARROLLO DE SISTEMAS ADMINISTRATIVOS

LIC. JAQUELINE PINEDA PINEDA

DEPARTAMENTO DE INFORMACIÓN Y ESTADÍSTICA

DRA. TERESITA DE JESÚS CORTÉS HERNÁNDEZ

DRA. MÓNICA DIANA RAMÍREZ MENDIOLA

C. SHEYLA DE LA CRUZ DIONNÉ FERNÁNDEZ PRECIADO

LIC. XÓCHITL ALEJANDRA CEDILLO HERNÁNDEZ

NOMBRAMIENTO

A partir del 11 de febrero de 2019, la Junta de Gobierno designó a la Dra. Guadalupe Mercedes Lucía Guerrero Avendaño, como Directora General del Hospital General de México para el periodo 2019-2024.

Durante los 114 años de existencia de nuestra institución se nombró por primera vez a una mujer para ocupar dicho cargo, dando muestra con ello la reivindicación de las mujeres quienes están logrando la igualdad de género en todos los ámbitos de la vida.

PRESENTACIÓN

La información a través de la estadística es básica y fundamental en todo tipo de organizaciones, ya sean públicas, privadas, sin fines lucrativos, sociales, de organismos no gubernamentales, culturales, etc., porque derivado del contenido que lleva es como se van a tomar las decisiones a futuro, se conoce la situación actual y se conservan los antecedentes y la historia del pasado.

En el Hospital General de México se han llevado a cabo una serie de esfuerzos y actividades de todas las personas que directa o indirectamente tienen que ver con la atención de los pacientes que acuden a esta Institución para la atención de su salud, y que todas las acciones inherentes a esa atención queden debidamente reflejadas en los informes de actividades que mes a mes se reportan a la Secretaría de Salud, Organismos Internacionales como la Organización Mundial de la Salud (OMS), Organización Panamericana de la Salud (OPS), o a organismos oficiales como INEGI, SHCP, SEFUPU, etc.

La información estadística que se prepara sobre las actividades médicas que se realizan contribuyen a conocer las enfermedades que padece una población para dirigir la elaboración de las guías diagnósticas para su tratamiento, las investigaciones científicas para el desarrollo de los medicamentos adecuados, la estructura y actualización de los planes de estudio escolares, para que el gobierno prepare los programas de trabajo dirigidos a atender dichas patologías y a destinar y preparar los presupuestos financieros suficientes, etc.

Por todo ello es que las estadísticas en salud son de gran relevancia en cualquier País u Organización, y el producto de todos los esfuerzos que realizan Médicos, Enfermeras, Personal Paramédico o Administrativo, se ve reflejado con este tipo de documentos cuya finalidad es informar sobre lo realizado en esta Institución para que nuestras autoridades, investigadores, estudiantes y cualquier otra persona interesada en este tipo de información conozcan sobre los resultados obtenidos en la atención de los pacientes.

Nuevamente se les hace una atenta invitación para que cualquier sugerencia, comentario u observación a los datos que en este documento se presentan se dirijan a la Dirección de Planeación y Desarrollo de Sistemas Administrativos para enriquecer la información que se muestra en los cuadernos estadísticos de esta Institución.

ATENTAMENTE
GUADALUPE GUERRERO AVENDAÑO
DIRECTORA GENERAL



ÍNDICE

CONTENIDO	PAGINA
CARATULA	1
LINFOGRAFIAS DE CONSULTAS, EGRESOS, FRUNCIONES, EXAMENES DE LABORATORIO Y ESTUDIOS DE RAYOS X	2 - 3
COMPARATIVO DE PRODUCTIVIDAD INSTITUCIONAL	4 - 7
PRINCIPALES INDICADORES DE HOSPITALIZACIÓN POR SERVICIO	8 - 9
PRINCIPALES INDICADORES DE CONSULTA	10 - 11
PRINCIPALES INDICADORES DE EGRESO	12 - 13
PRINCIPALES INDICADORES DE CIRUGÍAS Y PROCEDIMIENTOS NO QUIRÚRGICOS	14 - 17
CONSULTAS DE PRIMERA VEZ Y SUBSECUENTES POR GRUPO DE EDAD Y SEXO	18
CONSULTAS DE PRIMERA VEZ Y SUBSECUENTES POR ENTIDAD FEDERATIVA	19
LOGRO CONTRA META PROGRAMADA EN CONSULTAS	20
COMPARATIVO DE CONSULTA POR SERVICIO	21
PROMEDIO DE CONSULTA POR MEDICO Y POR SERVICIO	22 - 23
COMPARATIVO DE PRODUCTIVIDAD DE CONSULTA POR ÁREA TRONCAL	24
COMPARATIVO DE PRODUCTIVIDAD DE URGENCIAS POR ÁREA TRONCAL	25
COMPARATIVO DE CAMAS CESABLES Y DIAS CAMAS CENSABLES POR SERVICIO	26
COMPARATIVO DE DÍAS PACIENTE Y PORCENTAJE DE OCUPACIÓN POR SERVICIO	27
COMPARATIVO DE INGRESOS Y EGRESOS HOSPITALARIOS POR SERVICIO	28
COMPARATIVO DE CIRUGÍAS Y PROCEDIMIENTOS Y COMPARATIVO DE DÍAS ESTANCIA POR SERVICIO	29
COMPARATIVO DE PROMEDIO DE DÍAS ESTANCIA, ÍNDICE DE ROTACIÓN E INTERVALO DE SUSTITUCIÓN POR SERVICIO	30
COMPARATIVO DE HOSPITALIZACIÓN POR ÁREA TRONCAL	31
PRINCIPALES MOTIVOS DE CONSULTA	32
PRINCIPALES MOTIVOS DE CONSULTA POR GRUPO DE EDAD Y SEXO	33 - 34

ÍNDICE

CONTENIDO	PAGINA
DIAGNÓSTICO DE EGRESO MAS FRECUENTES	35
DIAGNÓSTICOS DE EGRESO POR GRUPO DE EDAD Y SEXO	36 - 37
EGRESOS POR ENTIDAD FEDERATIVA	38
PRINCIPALES CAUSAS DE DEFUNCIÓN	39
DEFUNCIONES POR GRUPO DE EDAD Y SEXO	40 - 41
DEFUNCIONES HOSPITALARIAS MENORES Y MAYORES DE 48 HORAS	42
20 PRINCIPALES CIRUGÍAS POR SEXO	43
PRINCIPALES CIRUGÍAS MAYORES Y MENORES POR GRUPO DE EDAD Y SEXO	44 - 45
CIRUGÍAS Y PROCEDIMIENTOS POR ENTIDAD FEDERATIVA	46
PRINCIPALES PROCEDIMIENTOS NO QUIRÚRGICOS	47
PRINCIPALES PROCEDIMIENTOS NO QUIRÚRGICOS POR GRUPO DE EDAD Y SEXO	48 - 49
TOTAL, DE CONSULTAS Y TOTAL DE ATENCIONES ODONTOLÓGICAS	50
COMPARATIVO DE RAYOS X DENTALES Y COMPARATIVO DECONSULTAS DE URGENCIAS	51
EGRESOS POR MEJORIA Y DEFUNCIONES DE TERAPIA INTENSIVA Y PRODUCTIVIDAD DE TERAPIA INTERMEDIA	52
COMPARATIVO DE RELACIÓN DE DIVERSAS ACTIVIDADES REALIZADAS	53 - 54
COMPARATIVO DE PARTOS ATENDIDOS, COMPARATIVOS DE ABORTOS	55
PLÁTICAS PARA LA SALUD	56
COMPARATIVOS DE TRATAMIENTOS DE RADIOTERAPIA Y DE REHABILITACIÓN POR SERVICIO Y UNIDAD DE MEDIDA	57
COMPARATIVO DE ESTUDIOS DE ULTRASONIDO POR SERVICIO Y UNIDAD DE MEDIDA	58
COMPARATIVO DE TRATAMIENTOS DE QUIMIOTERAPIA POR SERVICIO Y UNIDAD DE MEDIDA	59
COMPARATIVO DE SESIONES DE INHALOTERAPIA Y RESUMEN DE DIALISIS Y HEMODIALISIS POR SERVICIO	60

ÍNDICE

CONTENIDO	PAGINA
COMPARATIVO DEL CONSUMO DE SANGRE Y HEMODERIVADOS POR SERVICIO	61
TRATAMIENTO Y ESTUDIOS DE COLPOSCOPIAS EN HOSPITAL GENERAL DE MÉXICO	62
RECURSOS FÍSICOS Y MATERIALES	
CAMAS NO CENSABLES POR SERVICIO	63
CAMAS CENSABLES POR SERVICIO	64
CAMAS EN ÁREAS DE SERVICIO DE TERAPIA INTENSIVA,	65
CONSULTORIOS CON QUE CUENTA EL HOSPITAL GENERAL DE MÉXICO	66 - 67
RESUMEN DE QUIRÓFANOS Y MESAS QUIRÚRGICAS	68
NÚMERO DE SALAS PARA PROCEDIMIENTOS AMBULATORIO POR SERVICIO	69
CUARTOS AISLADOS	70
CENTRAL DE ESTERILIZACIÓN Y EQUIPO DE CEYE	71
INDICADORES ESTRATEGICOS CLAVE E010 CAPACITACIÓN TECNICO - MEDICO	72 - 74
INDICADORES ESTRATEGICOS CLAVE E010 CAPACITACIÓN ADMINISTRATIVA Y GERENCIAL	75 - 77
INDICADORES ESTRATEGICOS CLAVE E010 FORMACIÓN Y CAPACITACIÓN DE RECURSOS HUMANOS PARA LA SALUD	78 - 82
INDICADORES ESTRATEGICOS CLAVE E022 INVESTIGACIÓN Y DESARROLLO TÉCNOLOGICO EN SALUD	83 - 85
CLAVE E023 ATENCIÓN A LA SALUD	86 - 93
RECURSOS HUMANOS GENERAL	
RECURSOS HUMANOS A NIVEL GENERAL POR TURNO	95
PERSONAL DE MANDOS MEDIOS Y SUPERIORES POR SERVICIO	96 - 97
PERSONAL DE LA RAMA MÉDICA POR SERVICIO	98 - 100
PERSONAL DE LA RAMA AFÍN ADMINISTRATIVA POR SERVICIO	101 - 105

ÍNDICE

CONCEPTO	PAGINA
PERSONAL DE LA RAMA DE ENFERMERIA POR SERVICIO	106 - 107
PERSONAL DE LA RAMA PARAMÉDICA POR SERVICIO	108 - 111
PERSONAL DE LA RAMA DE INVESTIGACIÓN POR SERVICIO	112
PERSONAL DE MÉDICOS RESIDENTES	113
TOTAL, DE CONTRATOS EVENTUALES (PARTIDAS 1201) POR SERVICIO	114 - 117
NUMERO DE TRABAJADORES POR EDAD Y SEXO A NIVEL INSTITUCIONAL	118 - 120
RAMA DE ENFERMERÍA POR RANGO DE EDAD Y SEXO	121 - 123
RAMA DE ENFERMERÍA EVENTUAL	124
RAMA DE INVESTIGADORES POR RANGO DE EDAD Y SEXO	125
RAMA DE MANDOS MEDIOS POR RANGO DE EDAD Y SEXO	126 - 127
RAMA AFÍN ADMINISTRATIVA POR RANGO DE EDAD Y SEXO	128 - 133
RAMA MÉDICA POR RANGO DE EDAD Y SEXO	134 - 136
RAMA MÉDICA EVENTUAL	137
RAMA PARAMÉDICA POR RANGO DE EDAD Y SEXO	138 - 142
RAMA PARAMÉDICA EVENTUAL	143 - 144
PRODUCTIVIDAD POR ESPECIALIDAD	
OTORRINOLARINGOLOGÍA 101 A	
GRÁFICAS DE CONSULTAS, EGRESOS, CIRUGÍAS, PROCEDIMIENTOS, PORCENTAJE DE OCUPACIÓN, DIAS PACIENTE, DIAS CAMA, PROMEDIO DIAS ESTANCIA E INTERVALO DE SUSTITUCIÓN Y DEFUNCIONES	145 - 146
COMPARATIVO DE PRODUCTIVIDAD	147
PRINCIPALES MOTIVOS DE CONSULTA	148
PRINCIPALES MOTIVOS DE CONSULTA POR GRUPO DE EDAD Y SEXO	149 - 150
DIAGNÓSTICOS DE EGRESO MÁS FRECUENTES	151
DIAGNÓSTICOS DE EGRESO MÁS FRECUENTES POR GRUPO DE EDAD Y SEXO	152 - 153
PRINCIPALES CAUSAS DE DEFUNCIÓN	154
PRINCIPALES CAUSAS DE DEFUNCIÓN Y POR GRUPO DE EDAD Y SEXO	155

ÍNDICE

CONCEPTO	PAGINA
PRINCIPALES CIRUGÍAS Y PROCEDIMIENTOS	156
PRINCIPALES CIRUGÍAS Y PROCEDIMIENTOS NO QUIRÚRGICOS POR GRUPO DE EDAD Y SEXO	157 - 158
RECURSOS HUMANOS	159
OFTALMOLOGÍA 102 A	
GRÁFICAS DE CONSULTAS, EGRESOS, CIRUGÍAS, PROCEDIMIENTOS, PORCENTAJE DE OCUPACIÓN, DIAS PACIENTE, DIAS CAMA, PROMEDIO DIAS ESTANCIA E INTERVALO DE SUSTITUCIÓN Y DEFUNCIONES	160 - 161
COMPARATIVO DE PRODUCTIVIDAD	162
PRINCIPALES MOTIVOS DE CONSULTA	163
PRINCIPALES MOTIVOS DE CONSULTA POR GRUPO DE EDAD Y SEXO	164 - 165
DIAGNÓSTICOS DE EGRESO MÁS FRECUENTES	166
DIAGNÓSTICOS DE EGRESO MÁS FRECUENTES POR GRUPO DE EDAD Y SEXO	167 - 168
PRINCIPALES CAUSAS DE DEFUNCIÓN Y POR GRUPO DE EDAD Y SEXO	169
PRINCIPALES CIRUGÍAS Y PROCEDIMIENTOS	170
PRINCIPALES CIRUGÍAS Y PROCEDIMIENTOS NO QUIRÚRGICOS POR GRUPO DE EDAD Y SEXO	171 - 172
RECURSOS HUMANOS	173
CIRUGIA PLASTICA 104 C	
GRÁFICAS DE CONSULTAS, EGRESOS, CIRUGÍAS, PROCEDIMIENTOS, PORCENTAJE DE OCUPACIÓN, DIAS PACIENTE, DIAS CAMA, PROMEDIO DIAS ESTANCIA E INTERVALO DE SUSTITUCIÓN Y DEFUNCIONES	174 - 175
COMPARATIVO DE PRODUCTIVIDAD	176
PRINCIPALES MOTIVOS DE CONSULTA	177
PRINCIPALES MOTIVOS DE CONSULTA POR GRUPO DE EDAD Y SEXO	178 - 179
DIAGNÓSTICOS DE EGRESO MÁS FRECUENTES	180
DIAGNÓSTICOS DE EGRESO MÁS FRECUENTES POR GRUPO DE EDAD Y SEXO	181 - 182
PRINCIPALES CAUSAS DE DEFUNCIÓN Y POR GRUPO DE EDAD Y SEXO	183

ÍNDICE

CONCEPTO	PAGINA
PRINCIPALES CIRUGÍAS Y PROCEDIMIENTOS	184
PRINCIPALES CIRUGÍAS Y PROCEDIMIENTOS NO QUIRÚRGICOS POR GRUPO DE EDAD Y SEXO	185 - 186
RECURSOS HUMANOS	187
UROLOGIA 105 A	
GRÁFICAS DE CONSULTAS, EGRESOS, CIRUGÍAS, PROCEDIMIENTOS, PORCENTAJE DE OCUPACIÓN, DIAS PACIENTE, DIAS CAMA, PROMEDIO DIAS ESTANCIA E INTERVALO DE SUSTITUCIÓN Y DEFUN.	188 - 189
COMPARATIVO DE PRODUCTIVIDAD	190
PRINCIPALES MOTIVOS DE CONSULTA	191
PRINCIPALES MOTIVOS DE CONSULTA POR GRUPO DE EDAD Y SEXO	192 - 193
DIAGNÓSTICOS DE EGRESO MÁS FRECUENTES	194
DIAGNÓSTICOS DE EGRESO MÁS FRECUENTES POR GRUPO DE EDAD Y SEXO	195 - 196
PRINCIPALES CAUSAS DE DEFUNCIÓN	197
PRINCIPALES CAUSAS DE DEFUNCIÓN Y POR GRUPO DE EDAD Y SEXO	198
PRINCIPALES CIRUGÍAS Y PROCEDIMIENTOS	199
PRINCIPALES CIRUGÍAS Y PROCEDIMIENTOS NO QUIRÚRGICOS POR GRUPO DE EDAD Y SEXO	200 - 201
RECURSOS HUMANOS	202
NEFROLOGÍA 105 B	
GRÁFICAS DE CONSULTAS, EGRESOS, CIRUGÍAS, PROCEDIMIENTOS, PORCENTAJE DE OCUPACIÓN, DIAS PACIENTE, DIAS CAMA, PROMEDIO DIAS ESTANCIA E INTERVALO DE SUSTITUCIÓN y DEFUNC.	203 - 204
COMPARATIVO DE PRODUCTIVIDAD	205
PRINCIPALES MOTIVOS DE CONSULTA	206
PRINCIPALES MOTIVOS DE CONSULTA POR GRUPO DE EDAD Y SEXO	207 - 208
DIAGNÓSTICOS DE EGRESO MÁS FRECUENTES	209
DIAGNÓSTICOS DE EGRESO MÁS FRECUENTES POR GRUPO DE EDAD Y SEXO	210 - 211

ÍNDICE

CONCEPTO	PAGINA
PRINCIPALES CAUSAS DE DEFUNCIÓN	212
PRINCIPALES CAUSAS DE DEFUNCIÓN Y POR GRUPO DE EDAD Y SEXO	213 - 214
PRINCIPALES CIRUGÍAS Y PROCEDIMIENTOS	215
PRINCIPALES CIRUGÍAS Y PROCEDIMIENTOS NO QUIRÚRGICOS POR GRUPO DE EDAD Y SEXO	216 - 217
RECURSOS HUMANOS	218
ORTOPEDIA 107 C	
GRÁFICAS DE CONSULTAS, EGRESOS, CIRUGÍAS, PROCEDIMIENTOS, PORCENTAJE DE OCUPACIÓN, DIAS PACIENTE, DIAS CAMA, PROMEDIO DIAS ESTANCIA E INTERVALO DE SUSTITUCIÓN Y DEFUNCIÓNES	219 - 220
COMPARATIVO DE PRODUCTIVIDAD	221
PRINCIPALES MOTIVOS DE CONSULTA	222
PRINCIPALES MOTIVOS DE CONSULTA POR GRUPO DE EDAD Y SEXO	223 - 224
DIAGNÓSTICOS DE EGRESO MÁS FRECUENTES	225
DIAGNÓSTICOS DE EGRESO MÁS FRECUENTES POR GRUPO DE EDAD Y SEXO	226 - 227
PRINCIPALES CAUSAS DE DEFUNCIÓN	228
PRINCIPALES CAUSAS DE DEFUNCIÓN POR GRUPO DE EDAD Y SEXO	229
PRINCIPALES CIRUGÍAS Y PROCEDIMIENTOS	230
PRINCIPALES CIRUGÍAS Y PROCEDIMIENTOS NO QUIRÚRGICOS POR GRUPO DE EDAD Y SEXO	231 - 232
RECURSOS HUMANOS	233
DERMATOLOGÍA 109 A	
GRÁFICAS DE CONSULTAS, EGRESOS, CIRUGÍAS, PROCEDIMIENTOS, PORCENTAJE DE OCUPACIÓN, DIAS PACIENTE, DIAS CAMA, PROMEDIO DIAS ESTANCIA E INTERVALO DE SUSTITUCIÓN Y DEFUNCIÓNES	234 - 235
COMPARATIVO DE PRODUCTIVIDAD	236
PRINCIPALES MOTIVOS DE CONSULTA	237
PRINCIPALES MOTIVOS DE CONSULTA POR GRUPO DE EDAD Y SEXO	238 - 239
DIAGNÓSTICOS DE EGRESO	240
DIAGNÓSTICOS DE EGRESO Y POR GRUPO DE EDAD Y SEXO	241

ÍNDICE

CONCEPTO	PAGINA
PRINCIPALES CAUSAS DE DEFUNCIÓN Y POR GRUPO DE EDAD Y SEXO	242
PRINCIPALES CIRUGÍAS Y PROCEDIMIENTOS	243
PRINCIPALES CIRUGÍAS Y PROCEDIMIENTOS NO QUIRÚRGICOS POR GRUPO DE EDAD Y SEXO	244 - 245
RECURSOS HUMANOS	246
GERIATRIA 110 B	
GRÁFICAS DE CONSULTAS, EGRESOS, PORCENTAJE DE OCUPACIÓN, DIAS PACIENTE, DIAS CAMA, PROMEDIO DIAS ESTANCIA E INTERVALO DE SUSTITUCIÓN Y DEFUNCIONES	247 - 248
COMPARATIVO DE PRODUCTIVIDAD	249
COMPARATIVO DE ACCIONES REALIZADAS	250 - 251
PRINCIPALES MOTIVOS DE CONSULTA	252
PRINCIPALES MOTIVOS DE CONSULTA POR GRUPO DE EDAD Y SEXO	253
DIAGNÓSTICOS DE EGRESO MÁS FRECUENTES	254
DIAGNÓSTICOS DE EGRESO MÁS FRECUENTES POR GRUPO DE EDAD Y SEXO	255
PRINCIPALES CAUSAS DE DEFUNCIÓN	256
PRINCIPALES CAUSAS DE DEFUNCIÓN Y POR GRUPO DE EDAD Y SEXO	257
PRINCIPALES CIRUGÍAS Y PROCEDIMIENTOS POR GRUPO DE EDAD Y SEXO	258
RECURSOS HUMANOS	259
ONCOLOGÍA 111 A	
GRÁFICAS DE CONSULTAS, EGRESOS, CIRUGÍAS, PROCEDIMIENTOS, PORCENTAJE DE OCUPACIÓN, DIAS PACIENTE, DIAS CAMA, PROMEDIO DIAS ESTANCIA E INTERVALO DE SUSTITUCIÓN Y DEFUNCIONES	260 - 261
COMPARATIVO DE PRODUCTIVIDAD	262
PRINCIPALES MOTIVOS DE CONSULTA	263
PRINCIPALES MOTIVOS DE CONSULTA POR GRUPO DE EDAD Y SEXO	264 - 265
DIAGNÓSTICOS DE EGRESO MÁS FRECUENTES	266
DIAGNÓSTICOS DE EGRESO MÁS FRECUENTES POR GRUPO DE EDAD Y SEXO	267 - 268

ÍNDICE

CONCEPTO	PAGINA
PRINCIPALES CAUSAS DE DEFUNCIÓN	269
PRINCIPALES CAUSAS DE DEFUNCIÓN POR GRUPO DE EDAD Y SEXO	270 - 271
PRINCIPALES CIRUGÍAS Y PROCEDIMIENTOS	272
PRINCIPALES CIRUGÍAS Y PROCEDIMIENTOS NO QUIRÚRGICOS POR GRUPO DE EDAD Y SEXO	273 - 274
TERAPIA INTENSIVA DE EGRESO	275
TERAPIA INTENSIVA DE EGRESO POR GRUPO DE EDAD Y SEXO	276 - 277
TERAPIA INTENSIVA DE DEFUNCIONES	278
TERAPIA INTENSIVA DE DEFUNCIONES POR GRUPO DE EDAD Y SEXO	279 - 280
RECURSOS HUMANOS	281 - 282
HEMATOLOGÍA 111 D	
GRÁFICAS DE CONSULTAS, EGRESOS, PROCEDIMIENTOS, PORCENTAJE DE OCUPACIÓN, DIAS PACIENTE, DIAS CAMA, PROMEDIO DIAS ESTANCIA E INTERVALO DE SUSTITUCIÓN Y DEFENCIONES	283 - 284
COMPARATIVO DE PRODUCTIVIDAD	285
PRINCIPALES MOTIVOS DE CONSULTA	286
PRINCIPALES MOTIVOS DE CONSULTA POR GRUPO DE EDAD Y SEXO	287 - 288
DIAGNÓSTICOS DE EGRESO MÁS FRECUENTES	289
DIAGNÓSTICOS DE EGRESO MÁS FRECUENTES POR GRUPO DE EDAD Y SEXO	290 - 291
PRINCIPALES CAUSAS DE DEFUNCIÓN	292
PRINCIPALES CAUSAS DE DEFUNCIÓN POR GRUPO DE EDAD Y SEXO	293 - 294
PRINCIPALES CIRUGÍAS Y PROCEDIMIENTOS	295
PRINCIPALES CIRUGÍAS Y PROCEDIMIENTOS POR GRUPO DE EDAD Y SEXO	296
RECURSOS HUMANOS	297 - 298
GINECOOBSTETRICIA 112 A	
GRÁFICAS DE CONSULTAS, EGRESOS, CIRUGÍAS, PROCEDIMIENTOS, PORCENTAJE DE OCUPACIÓN, DIAS PACIENTE, DIAS CAMA, PROMEDIO DIAS ESTANCIA E INTERVALO DE SUSTITUCIÓN Y DEFUNC.	299 - 300

ÍNDICE

CONCEPTO	PAGINA
COMPARATIVO DE PRODUCTIVIDAD	301
PRINCIPALES MOTIVOS DE CONSULTA	302
PRINCIPALES MOTIVOS DE CONSULTA POR GRUPO DE EDAD Y SEXO	303 - 304
DIAGNÓSTICOS DE EGRESO MÁS FRECUENTES	305
DIAGNÓSTICOS DE EGRESO MÁS FRECUENTES POR GRUPO DE EDAD Y SEXO	306 - 307
PRINCIPALES CAUSAS DE DEFUNCIÓN Y POR GRUPO DE EDAD Y SEXO	308
PRINCIPALES CIRUGÍAS Y PROCEDIMIENTOS	309
PRINCIPALES CIRUGÍAS Y PROCEDIMIENTOS NO QUIRÚRGICOS POR GRUPO DE EDAD Y SEXO	310 - 311
CONSULTA DE URGENCIAS	312
CONSULTA DE URGENCIAS POR GRUPO DE EDAD Y SEXO	313 - 314
PRINCIPALES MOTIVOS DE CONSULTA DE BIOLOGIA DE LA REPRODUCCION	315
PRINCIPALES MOTIVOS DE CONSULTA DE BIOLOGIA DE LA REPRODUCCION POR GRUPO DE EDAD Y SEXO	316
CONSULTA DE COLPOSCOPIAS	317
CONSULTA DE COLPOSCOPIAS POR GRUPO DE EDAD Y SEXO	318 - 319
OBSTETRICIA	
PRINCIPALES MOTIVOS DE CONSULTA	320
PRINCIPALES MOTIVOS DE CONSULTA POR GRUPO DE EDAD Y SEXO	321 - 322
DIAGNÓSTICOS DE EGRESO	323
DIAGNÓSTICOS DE EGRESO POR GRUPO DE EDAD Y SEXO	324 - 325
PRINCIPALES CAUSAS DE DEFUNCIÓN	326
PRINCIPALES CIRUGÍAS Y PROCEDIMIENTOS	327
PRINCIPALES CIRUGÍAS Y PROCEDIMIENTOS POR GRUPO DE EDAD Y SEXO	328 - 329
CONSULTAS DE URGENCIAS	330
CONSULTAS DE URGENCIAS POR GRUPO DE EDAD Y SEXO	331 - 332

ÍNDICE

CONCEPTO	PAGINA
CONSULTAS DE PLANIFICACIÓN FAMILIAR	333
CONSULTAS DE PLANIFICACIÓN FAMILIAR Y POR GRUPO DE EDAD Y SEXO	334 - 335
TERAPIA INTENSIVA DE EGRESO	336
TERAPIA INTENSIVA DE EGRESO POR GRUPO DE EDAD Y SEXO	337 - 338
TERAPIA INTENSIVA DE DEFUNCIONES Y POR GRUPO DE EDAD Y SEXO	339
CANCER CERVICO UTERINO POR MES	340
RECURSOS HUMANOS	341 - 342
MEDICINA INTERNA GENERAL	
GRÁFICAS DE CONSULTAS, EGRESOS, PROCEDIMIENTOS, PORCENTAJE DE OCUPACIÓN, DIAS PACIENTE, DIAS CAMA, PROMEDIO DIAS ESTANCIA E INTERVALO DE SUSTITUCIÓN Y DEFUNCIONES	343 - 344
COMPARATIVO DE PRODUCTIVIDAD	345
PRINCIPALES MOTIVOS DE CONSULTA	346
PRINCIPALES MOTIVOS DE CONSULTA POR GRUPO DE EDAD Y SEXO	347 - 348
DIAGNÓSTICOS DE EGRESO MÁS FRECUENTES	349
DIAGNÓSTICOS DE EGRESO MÁS FRECUENTES POR GRUPO DE EDAD Y SEXO	350 - 351
PRINCIPALES CAUSAS DE DEFUNCIÓN	352
PRINCIPALES CAUSAS DE DEFUNCIÓN POR GRUPO DE EDAD Y SEXO	353 - 354
PRINCIPALES CIRUGÍAS Y PROCEDIMIENTOS	355
PRINCIPALES CIRUGÍAS Y PROCEDIMIENTOS POR GRUPO DE EDAD Y SEXO	356 - 357
MEDICINA INTERNA 103 B	
GRÁFICAS DE CONSULTAS, EGRESOS, PROCEDIMIENTOS, PORCENTAJE DE OCUPACIÓN, DIAS PACIENTE, DIAS CAMA, PROMEDIO DIAS ESTANCIA E INTERVALO DE SUSTITUCIÓN Y DEFUNCIONES	358 - 359
COMPARATIVO DE PRODUCTIVIDAD	360
PRINCIPALES MOTIVOS DE CONSULTA	361
PRINCIPALES MOTIVOS DE CONSULTA POR GRUPO DE EDAD Y SEXO	362 - 363

ÍNDICE

CONCEPTO	PAGINA
DIAGNÓSTICOS DE EGRESO MÁS FRECUENTES	364
DIAGNÓSTICOS DE EGRESO MÁS FRECUENTES POR GRUPO DE EDAD Y SEXO	365 - 266
PRINCIPALES CAUSAS DE DEFUNCIÓN	367
PRINCIPALES CAUSAS DE DEFUNCIÓN Y POR GRUPO DE EDAD Y SEXO	368 - 369
PRINCIPALES CIRUGÍAS Y PROCEDIMIENTOS	370
PRINCIPALES CIRUGÍAS Y PROCEDIMIENTOS Y POR GRUPO DE EDAD Y SEXO	371 - 372
RECURSOS HUMANOS	373
MEDICINA INTERNA 108 A	
GRÁFICAS DE CONSULTAS, EGRESOS, PROCEDIMIENTOS, PORCENTAJE DE OCUPACIÓN, DIAS PACIENTE, DIAS CAMA, PROMEDIO DIAS ESTANCIA E INTERVALO DE SUSTITUCIÓN Y DEFUNCIONES	374 - 375
COMPARATIVO DE PRODUCTIVIDAD	376
PRINCIPALES MOTIVOS DE CONSULTA	377
PRINCIPALES MOTIVOS DE CONSULTA POR GRUPO DE EDAD Y SEXO	378 - 379
DIAGNÓSTICOS DE EGRESO MÁS FRECUENTES	380
DIAGNÓSTICOS DE EGRESO MÁS FRECUENTES POR GRUPO DE EDAD Y SEXO	381 - 382
PRINCIPALES CAUSAS DE DEFUNCIÓN	383
PRINCIPALES CAUSAS DE DEFUNCIÓN POR GRUPO DE EDAD Y SEXO	384 - 385
PRINCIPALES CIRUGÍAS Y PROCEDIMIENTOS	386
PRINCIPALES CIRUGÍAS Y PROCEDIMIENTOS POR GRUPO DE EDAD Y SEXO	387 - 388
RECURSOS HUMANOS	389
MEDICINA INTERNA 110 A	
GRÁFICAS DE CONSULTAS, EGRESOS, PROCEDIMIENTOS, PORCENTAJE DE OCUPACIÓN, DIAS PACIENTE, DIAS CAMA, PROMEDIO DIAS ESTANCIA E INTERVALO DE SUSTITUCIÓN Y DEFUNCIONES	390 - 391
COMPARATIVO DE PRODUCTIVIDAD	392
PRINCIPALES MOTIVOS DE CONSULTA	393

ÍNDICE

CONCEPTO	PAGINA
PRINCIPALES MOTIVOS DE CONSULTA POR GRUPO DE EDAD Y SEXO	394 - 395
DIAGNÓSTICOS DE EGRESO MÁS FRECUENTES	396
DIAGNÓSTICOS DE EGRESO MÁS FRECUENTES POR GRUPO DE EDAD Y SEXO	397 - 398
PRINCIPALES CAUSAS DE DEFUNCIÓN	399
PRINCIPALES CAUSAS DE DEFUNCIÓN POR GRUPO DE EDAD Y SEXO	400 - 401
PRINCIPALES CIRUGÍAS Y PROCEDIMIENTOS	402
PRINCIPALES CIRUGÍAS Y PROCEDIMIENTOS POR GRUPO DE EDAD Y SEXO	403 - 404
RECURSOS HUMANOS	405
CLÍNICA DEL DOLOR 203 C	
GRÁFICAS DE CONSULTAS Y PROCEDIMIENTOS	406
COMPARATIVO DE PRODUCTIVIDAD	407
PRINCIPALES MOTIVOS DE CONSULTA	408
PRINCIPALES MOTIVOS DE CONSULTA POR GRUPO DE EDAD Y SEXO	409 - 410
PRINCIPALES CIRUGÍAS Y PROCEDIMIENTOS	411
PRINCIPALES CIRUGÍAS Y PROCEDIMIENTOS POR GRUPO DE EDAD Y SEXO	412 - 413
ACTIVIDADES Y PROCEDIMIENTOS RELEVANTES	414 - 416
ACTIVIDADES RELEVANTES EN PACIENTES DE CUIDADOS PALIATIVOS	417
RECURSOS HUMANOS	418
VIGILANCIA EPIDEMIOLÓGICA 204 B	
CASOS DETECTADOS Y NÚMERO DE SITIO DE INFECCIÓN	419
CASOS DE INFECCIÓN NOSOCOMIAL POR GRUPO DE EDAD Y SEXO	420

ÍNDICE

CONCEPTO	PAGINA
CASOS DE INFECCIÓN NOSOCOMIAL POR SITIO DE INFECCIÓN	421 - 422
MICROORGANISMOS AISLADOS	423
INFECCIONES ASOCIADAS CON LA ATENCIÓN A LA SALUD	424 - 425
CERTIFICADOS DE DEFUNCIÓN Y AUTOPSIAS, VIGILANCIA DE EXPOSICIÓN A VIH Y HEPATIS B Y C	426
NOTIFICACIÓN DE PROBABLES EVENTOS ADVERSOS A LA UNIDAD DE CALIDAD Y ACTIVIDADES DE CAPACITACIÓN	427
CASOS NUEVOS DESCARTADOS Y EN SEGUIMIENTO NOTIFICADOS A LA SSA	428
RECURSOS HUMANOS	429
DEPARTAMENTO DE NUTRICIÓN 204 G	
COMPARATIVO DE PRODUCTIVIDAD	430
PRINCIPALES MOTIVOS DE CONSULTA	431
PRINCIPALES MOTIVOS DE CONSULTA POR GRUPO DE EDAD Y SEXO	432 - 433
NUTRICIÓN DE TIMIZAJE	434
ORIENTACIÓN NUTRICIONAL DE ALTA ESPECIALIDAD	435
GRAFICA DE ORIENTACIÓN NUTRICIONAL	436
ORIENTACIÓN NUTRICIONAL POR MES	437
RECURSOS HUMANOS	438
LABORATORIO CENTRAL 205 A	
GRÁFICAS DE PRODUCTIVIDAD Y TIPOS DE ESTUDIOS	439
COMPARATIVO DE PRODUCTIVIDAD	440
ESTUDIOS CONVENCIONALES	441
ESTUDIOS ESPECIALES	442
LABORATORIO CENTRAL	443

ÍNDICE

CONCEPTO	PAGINA
ESTUDIOS DE URGENCIA	444
ESTUDIOS DE DERMATOLOGÍA	445
ESTUDIOS DE TERAPIA INTENSIVA	446
ESTUDIOS DE BANCO DE SANGRE Y CARDIOLOGÍA	447
ESTUDIOS DE GENÉTICA Y HEMATOLOGÍA	448
ESTUDIOS DE ALERGÍA	449
ESTUDIOS DE URGENCIAS PEDIATRICAS	450
ESTUDIOS DE PEDIATRICAS	451
RECURSOS HUMANOS	452 - 453
RAYOS X 207 A	
GRÁFICAS DE PRODUCTIVIDAD	454
COMPARATIVO DE PRODUCTIVIDAD	455
ESTUDIOS SIMPLES	456 - 458
ESTUDIOS DIGESTIVOS	459
ESTUDIOS DE INTERVENCIONISMO	460 - 461
ESTUDIOS DE INTERVENCIONISMO POR MEDIO DE Y ESPECIALES	462
ESTUDIOS DE TOMOGRAFÍA COMPUTARIZADA	463 - 466
ESTUDIOS DE RESONANCIA MAGNETICA	467 - 471
ESTUDIOS DE MASTOGRAFÍA Y MEDICINA NUCLEAR	472
ESTUDIOS DE ULTRASONIDOS Y DE MAMA	473 - 475
MEDICINA NUCLEAR POR MES	476
RECURSOS HUMANOS	477 - 478

ÍNDICE

CONCEPTO	PAGINA
CLÍNICA DE MALFORMACIONES VASCULARES	
COMPARATIVO DE PROCEDIMIENTOS	479
PRINCIPALES PROCEDIMIENTOS QUIRÚRGICOS POR GRUPO DE EDAD Y SEXO	479
ANATOMIA PATOLÓGICA	
COMPARATIVO DE PRODUCTIVIDAD	480
RECURSOS HUMANOS	481 - 482
CIRUGIA GENERAL 310 B	
GRÁFICAS DE CONSULTAS, EGRESOS, CIRUGÍAS, PROCEDIMIENTOS, PORCENTAJE DE OCUPACIÓN, DIAS PACIENTE, DIAS CAMA, PROMEDIO DIAS ESTANCIA E INTERVALO DE SUSTITUCIÓN Y DEFUNCIONES	483 - 484
COMPARATIVO DE PRODUCTIVIDAD	485
PRINCIPALES MOTIVOS DE CONSULTA	486
PRINCIPALES MOTIVOS DE CONSULTA POR GRUPO DE EDAD Y SEXO	487 - 488
DIAGNÓSTICOS DE EGRESO MÁS FRECUENTES	489
DIAGNÓSTICOS DE EGRESO MÁS FRECUENTES POR GRUPO DE EDAD Y SEXO	490 - 491
PRINCIPALES CAUSAS DE DEFUNCIÓN	492
PRINCIPALES CAUSAS DE DEFUNCIÓN POR GRUPO DE EDAD Y SEXO	493 - 494
PRINCIPALES CIRUGÍAS Y PROCEDIMIENTOS	495
PRINCIPALES CIRUGÍAS Y PROCEDIMIENTOS POR GRUPO DE EDAD Y SEXO	496 - 497
PRINCIPALES MOTIVOS DE CONSULTA DE CABEZA Y CUELLO	498
PRINCIPALES MOTIVOS DE CONSULTA DE CABEZA Y CUELLO POR GRUPO DE EDAD Y SEXO	499 - 500
PRINCIPALES MOTIVOS DE CONSULTA DE HEPATOBILIOPANCREATICA	501

ÍNDICE

CONCEPTO	PAGINA
PRINCIPALES MOTIVOS DE CONSULTA DE HEPATOBILIOPANCREATICA POR GRUPO DE EDAD Y SEXO	502 - 503
PRINCIPALES MOTIVOS DE CONSULTA DE PARED ABDOMINAL	504
PRINCIPALES MOTIVOS DE CONSULTA DE PARED ABDOMINAL POR GRUPO DE EDAD Y SEXO	505 - 506
PRINCIPALES MOTIVOS DE CONSULTA DE SEPSIS URGENCIAS	507
PRINCIPALES MOTIVOS DE CONSULTA DE SEPSIS URGENCIAS POR GRUPO DE EDAD Y SEXO	508 - 509
PRINCIPALES MOTIVOS DE CONSULTA DE TRACTO DIGESTIVO	510
PRINCIPALES MOTIVOS DE CONSULTA DE TRACTO DIGESTIVO POR GRUPO DE EDAD Y SEXO	511
RECURSOS HUMANOS	512
TRASPLANTES 310 C	
GRÁFICAS DE CONSULTAS, EGRESOS, CIRUGÍAS, PROCEDIMIENTOS, DIAS PACIENTE, DIAS CAMA, PROMEDIO DIAS ESTANCIA E INTERVALO DE SUSTITUCIÓN Y DEFUNCIONES	513 - 514
COMPARATIVO DE PRODUCTIVIDAD	515
PRINCIPALES MOTIVOS DE CONSULTA	516
PRINCIPALES MOTIVOS DE CONSULTA POR GRUPO DE EDAD Y SEXO	517
DIAGNÓSTICOS DE EGRESO MÁS FRECUENTES	518
DIAGNÓSTICOS DE EGRESO MÁS FRECUENTES POR GRUPO DE EDAD Y SEXO	519 - 520
PRINCIPALES CAUSAS DE DEFUNCIÓN	521
PRINCIPALES CAUSAS DE DEFUNCIÓN POR GRUPO DE EDAD Y SEXO	522
PRINCIPALES CIRUGÍAS Y PROCEDIMIENTOS	523
PRINCIPALES CIRUGÍAS Y PROCEDIMIENTOS POR GRUPO DE EDAD Y SEXO	524 - 525
EGRESOS DE TERAPIA INTENSIVA POR GRUPO DE EDAD Y SEXO	526
DEFUNCIONES DE TERAPIA INTENSIVA Y POR GRUPO DE EDAD Y SEXO	527
PROGRAMA DE DONACIÓN DE ÓRGANOS Y TEJIDOS	528

ÍNDICE

CONCEPTO	PAGINA
DONACIÓN Y TRASPLANTES	529
RECURSOS HUMANOS	530
GASTROENTEROLOGÍA 310 C	
GRÁFICAS DE CONSULTAS, EGRESOS, PROCEDIMIENTOS, DIAS PACIENTE, DIAS CAMA, PROMEDIO DIAS ESTANCIA E INTERVALO DE SUSTITUCIÓN Y DEFUNCIONES	531 - 532
COMPARATIVO DE PRODUCTIVIDAD	533
PRINCIPALES MOTIVOS DE CONSULTA	534
PRINCIPALES MOTIVOS DE CONSULTA POR GRUPO DE EDAD Y SEXO	535 - 536
DIAGNÓSTICOS DE EGRESO MÁS FRECUENTES	537
DIAGNÓSTICOS DE EGRESO MÁS FRECUENTES POR GRUPO DE EDAD Y SEXO	538 - 539
PRINCIPALES CAUSAS DE DEFUNCIÓN	540
PRINCIPALES CAUSAS DE DEFUNCIÓN POR GRUPO DE EDAD Y SEXO	541 - 542
PROCEDIMIENTOS ENDOSCÓPICOS	543 - 544
CONSULTA DE CLÍNICA DEL HÍGADO	545
CONSULTA DE CLÍNICA DEL HÍGADO POR GRUPO DE EDAD Y SEXO	546 - 547
CONSULTA DE ESPECIALIDAD DE GASTRO	548
CONSULTA DE ESPECIALIDAD DE GASTRO POR GRUPO DE EDAD Y SEXO	549 - 550
PROCEDIMIENTOS DE ESOFAGOLOGÍA	551
PROCEDIMIENTOS DE ESOFAGOLOGÍA POR GRUPO DE EDAD Y SEXO	552 - 553
RECURSOS HUMANOS	554
TERAPIA INTENSIVA CENTRAL 310 E	
GRÁFICAS DE EGRESOS, SESIONES DE INHALOTERAPIA Y DEFUNCIONES	555
COMPARATIVO DE PRODUCTIVIDAD	556

ÍNDICE

CONCEPTO	PAGINA
TERAPIA INTENSIVA CENTRAL 310 E	
DIAGNÓSTICOS DE EGRESO MÁS FRECUENTES	557
DIAGNÓSTICOS DE EGRESO MÁS FRECUENTES POR GRUPO DE EDAD Y SEXO	558 - 559
PRINCIPALES CAUSAS DE DEFUNCIÓN	560
PRINCIPALES CAUSAS DE DEFUNCIÓN POR GRUPO DE EDAD Y SEXO	561 - 562
PRINCIPALES CIRUGÍAS Y POR EDAD Y SEXO	563
RECURSOS HUMANOS	564
TERAPEUTICA QUIRÚRGICA 310 F	
GRAFICA DE PRODUCTIVIDAD DE CIRUGÍAS	565
COMPARATIVO DE PRODUCTIVIDAD	566
RECURSOS HUMANOS	567
ANESTESIOLOGÍA 310 H	
GRAFICA DE PRODUCTIVIDAD DE ANESTESIA	568
COMPARATIVO DE PRODUCTIVIDAD	569 - 570
CONSULTA DE PACIENTES POR GRUPO DE EDAD Y SEXO	571 - 572
RECURSOS HUMANOS	573
COLOPROCTOLOGÍA 310 I	
GRÁFICAS DE CONSULTAS, EGRESOS, CIRUGÍAS, PROCEDIMIENTOS, PORCENTAJE DE OCUPACIÓN, DIAS PACIENTE, DIAS CAMA, PROMEDIO DIAS ESTANCIA E INTERVALO DE SUSTITUCIÓN Y DEFUNCIÓNES	574 - 575
COMPARATIVO DE PRODUCTIVIDAD	576
PRINCIPALES MOTIVOS DE CONSULTA	577
PRINCIPALES MOTIVOS DE CONSULTA POR GRUPO DE EDAD Y SEXO	578 - 579
DIAGNÓSTICOS DE EGRESO MÁS FRECUENTES	580

ÍNDICE

CONCEPTO	PAGINA
COLOPROCTOLOGÍA 310 I	
DIAGNÓSTICOS DE EGRESO MÁS FRECUENTES POR GRUPO DE EDAD Y SEXO	581 - 582
PRINCIPALES CAUSAS DE DEFUNCIÓN	583
PRINCIPALES CAUSAS DE DEFUNCIÓN POR GRUPO DE EDAD Y SEXO	584 - 585
PRINCIPALES CIRUGÍAS Y PROCEDIMIENTOS	586
PRINCIPALES CIRUGÍAS Y PROCEDIMIENTOS POR GRUPO DE EDAD Y SEXO	587 - 588
RECURSOS HUMANOS	589
REANIMACIÓN POSTQUIRURGICA Y SOPORTE MULTIORGANICO 310 - J	
LINFOGRAFIAS DE EGRESOS Y DEFUNCIONES	590
EGRESOS DE TERAPIA INTENSIVA	591
EGRESOS DE TERAPIA INTENSIVA POR GRUPO DE EDAD Y SEXO	592 - 593
DEFUNCIONES DE TERAPIA INTENSIVA	594
DEFUNCIONES DE TERAPIA INTENSIVA POR GRUPO DE EDAD Y SEXO	595
GENÉTICA 311 A	
GRÁFICAS DE CONSULTAS Y LINFOGRAFIA DE TIPOS DE ESTUDIOS	596
COMPARATIVO DE PRODUCTIVIDAD	597
PRINCIPALES MOTIVOS DE CONSULTA	598
PRINCIPALES MOTIVOS DE CONSULTA POR GRUPO DE EDAD Y SEXO	599 - 600
PRODUCTIVIDAD POR TIPO DE ESTUDIO	601
RECURSOS HUMANOS	602
CONSULTA EXTERNA 401 A	
GRAFICA DE CONSULTAS	603
COMPARATIVO DE PRODUCTIVIDAD	604
COMPARATIVO DE ACTIVIDADES REALIZADAS	605
PRINCIPALES MOTIVOS DE CONSULTA	606
PRINCIPALES MOTIVOS DE CONSULTA POR GRUPO DE EDAD Y SEXO	607 - 608

ÍNDICE

CONCEPTO	PAGINA
RECURSOS HUMANOS	609 - 610
BANCO DE SANGRE 401 B	
GRÁFICAS DE CONSULTAS, TRANFUSIONES, VIH, VHB, VHC, RPR, BRUCELA Y CHAGAS	611
PRODUCTIVIDAD DEL SERVICIO	612 - 615
RECURSOS HUMANOS	616 - 617
URGENCIAS 401 C	
GRÁFICAS DE CONSULTAS Y EGRESOS	618
COMPARATIVO DE PRODUCTIVIDAD	619
PROCEDIMIENTOS NO INVASIVOS	620
PROCEDIMIENTOS INVASIVOS	621
PRINCIPALES MOTIVOS DE CONSULTA	622
PRINCIPALES MOTIVOS DE CONSULTA POR GRUPO DE EDAD Y SEXO	623 - 624
DIAGNÓSTICOS DE EGRESO MÁS FRECUENTES	625
DIAGNÓSTICOS DE EGRESO MÁS FRECUENTES POR GRUPO DE EDAD Y SEXO	626 - 627
PRINCIPALES CAUSAS DE DEFUNCIÓN	628
PRINCIPALES CAUSAS DE DEFUNCIÓN POR GRUPO DE EDAD Y SEXO	629 - 630
RECURSOS HUMANOS	631 - 632
MEDICINA PREVENTIVA 401 D	
COMPARATIVOS DE BIOLÓGICOS	633
RECIÉN NACIDOS VACUNADOS CON BCG	634
MEDICIONES DE CLORO Y CULTIVOS DE AGUA	635

ÍNDICE

CONCEPTO	PAGINA
MONITOREO DE CLORO LIBRE Y MEDICION DE CULTIVOS DE AGUA	636
RECURSOS HUMANOS	637
TRABAJO SOCIAL 401 E	
PLATICAS A PACIENTES Y FAMILIARES	638
ACTIVIDADES DE TRABAJO SOCIAL	639
NIVELES DE CLASIFICACIÓN DE CONSULTA Y EGRESOS HOSPITALARIOS	640
RECURSOS HUMANOS	641
RELACIONES PUBLICAS 401 F	
INFORMACIÓN POR MES	642
CLÍNICA DE OBESIDAD 401 L	
GRÁFICAS DE CONSULTAS Y LINFOGRAFIA	643
COMPARATIVO DE PRODUCTIVIDAD	644
PRINCIPALES MOTIVOS DE CONSULTA	645
PRINCIPALES MOTIVOS DE CONSULTA POR GRUPO DE EDAD Y SEXO	646 - 647
CONSULTA DE CIRUGÍA BARIATRICA	648
CONSULTA DE CIRUGÍA BARIATRICA Y POR GRUPO DE EDAD Y SEXO	649
CONSULTA DE MEDICINA INTERNA (ENDOCRINOLOGÍA)	650
CONSULTA DE MEDICINA INTERNA (ENDOCRINOLOGÍA) POR GRUPO DE EDAD Y SEXO	651 - 652
CONSULTA DE NUTRICIÓN CLÍNICA	653
CONSULTA DE NUTRICIÓN CLÍNICA POR GRUPO DE EDAD Y SEXO	654 - 655
RECURSOS HUMANOS	656

ÍNDICE

CONCEPTO	PAGINA
NEUROLOGÍA 403 B	
GRÁFICAS DE CONSULTA, EGRESOS, CIRUGÍAS, PROCEDIMIENTOS, PORCENTAJE DE OCUPACIÓN, DIAS PACIENTES, DÍAS CAMA, PROMEDIO DÍAS ESTANCIA E INTERVALO DE SUSTITUCIÓN Y DEFUNC.	657 - 658
PRODUCTIVIDAD	659
PRINCIPALES MOTIVOS DE CONSULTA	660
PRINCIPALES MOTIVOS DE CONSULTA POR GRUPO DE EDAD Y SEXO	661 - 662
DIAGNÓSTICOS DE EGRESO MÁS FRECUENTES	663
DIAGNÓSTICOS DE EGRESO MÁS FRECUENTES POR GRUPO DE EDAD Y SEXO	664 - 665
PRINCIPALES CAUSAS DE DEFUNCIÓN	666
PRINCIPALES CAUSAS DE DEFUNCIÓN POR GRUPO DE EDAD Y SEXO	667 - 668
PRINCIPALES CIRUGÍAS Y PROCEDIMIENTOS	669
PRINCIPALES CIRUGÍAS Y PROCEDIMIENTOS POR GRUPO DE EDAD Y SEXO	670 - 671
EGRESOS DE TERAPIA INTENSIVA POR SEXO	672
EGRESOS DE TERAPIA INTENSIVA POR GRUPO DE EDAD Y SEXO	673 - 674
DEFUNCIONES DE TERAPIA INTENSIVA POR SEXO	675
DEFUNCIONES DE TERAPIA INTENSIVA POR GRUPO DE EDAD Y SEXO	676 - 677
NEUROCIROGÍA 403 C	
GRÁFICAS DE CONSULTA, EGRESOS, CIRUGÍAS, PROCEDIMIENTOS, PORCENTAJE DE OCUPACIÓN, DIAS PACIENTES, DÍAS CAMA, PROMEDIO DÍAS ESTANCIA E INTERVALO DE SUSTITUCIÓN Y DEFUNC.	678 - 679
PRODUCTIVIDAD	680
PRINCIPALES MOTIVOS DE CONSULTA	681
PRINCIPALES MOTIVOS DE CONSULTA POR GRUPO DE EDAD Y SEXO	682 - 683

ÍNDICE

CONCEPTO	PAGINA
DIAGNÓSTICOS DE EGRESO MÁS FRECUENTES	684
DIAGNÓSTICOS DE EGRESO MÁS FRECUENTES POR GRUPO DE EDAD Y SEXO	685 – 686
PRINCIPALES CAUSAS DE DEFUNCIÓN	687
PRINCIPALES CAUSAS DE DEFUNCIÓN POR GRUPO DE EDAD Y SEXO	688 - 689
PRINCIPALES CIRUGÍAS Y PROCEDIMIENTOS	690
PRINCIPALES CIRUGÍAS Y PROCEDIMIENTOS POR GRUPO DE EDAD Y SEXO	691 - 692
RECURSOS HUMANOS	693 - 694
REUMATOLOGÍA 404 A	
GRÁFICAS DE CONSULTA, EGRESOS, CIRUGÍAS, PROCEDIMIENTOS, PORCENTAJE DE OCUPACIÓN, DIAS PACIENTES, DÍAS CAMA, PROMEDIO DÍAS ESTANCIA E INTERVALO DE SUSTITUCIÓN Y DEFUNC.	695 - 696
COMPARATIVO DE PRODUCTIVIDAD	697
PRINCIPALES MOTIVOS DE CONSULTA	698
PRINCIPALES MOTIVOS DE CONSULTA POR GRUPO DE EDAD Y SEXO	699 - 700
DIAGNÓSTICOS DE EGRESO MÁS FRECUENTES	701
DIAGNÓSTICOS DE EGRESO MÁS FRECUENTES POR GRUPO DE EDAD Y SEXO	702 - 703
PRINCIPALES CAUSAS DE DEFUNCIÓN	704
PRINCIPALES CAUSAS DE DEFUNCIÓN POR GRUPO DE EDAD Y SEXO	705
PRINCIPALES CIRUGÍAS Y PROCEDIMIENTOS Y POR GRUPO DE EDAD Y SEXO	706
RECURSOS HUMANOS	707
ENDOCRINOLOGÍA 404 B	
GRÁFICAS DE CONSULTA, EGRESOS, CIRUGÍAS, PROCEDIMIENTOS, PORCENTAJE DE OCUPACIÓN, DIAS PACIENTES, DÍAS CAMA, PROMEDIO DÍAS ESTANCIA E INTERVALO DE SUSTITUCIÓN Y DEFUNC.	708 - 709
COMPARATIVO DE PRODUCTIVIDAD	710
PRINCIPALES MOTIVOS DE CONSULTA	711

ÍNDICE

CONCEPTO	PAGINA
PRINCIPALES MOTIVOS DE CONSULTA POR GRUPO DE EDAD Y SEXO	712 - 713
DIAGNÓSTICOS DE EGRESO MÁS FRECUENTES	714
DIAGNÓSTICOS DE EGRESO MÁS FRECUENTES POR GRUPO DE EDAD Y SEXO	715 - 716
PRINCIPALES CAUSAS DE DEFUNCIÓN Y POR GRUPO DE EDAD Y SEXO	717
PRINCIPALES CIRUGÍAS Y PROCEDIMIENTOS	718
PRINCIPALES CIRUGÍAS Y PROCEDIMIENTOS Y POR GRUPO DE EDAD Y SEXO	719
CNSULTA DE CLÍNICA DE TIROIDES	720
CNSULTA DE CLÍNICA DE TIROIDES POR GRUPO DE EDAD Y SEXO	721 - 722
CNSULTA DE HIPOTÁLAMO	723
CNSULTA DE HIPOTÁLAMO Y POR GRUPO DE EDAD Y SEXO	724 - 725
ENDOCRINOLOGÍA ESPECIALIDAD	726
ENDOCRINOLOGÍA ESPECIALIDAD POR GRUPO DE EDAD Y SEXO	727 - 728
RECURSOS HUMANOS	729
SALUD MENTAL 404 F	
GRAFICA DE CONSULTAS	730
COMPARATIVO DE PRODUCTIVIDAD	731
PRINCIPALES MOTIVOS DE CONSULTA DE PSIQUIATRÍA	732
PRINCIPALES MOTIVOS DE CONSULTA DE PSIQUIATRÍA POR GRUPO DE EDAD Y SEXO	733 - 734
PRINCIPALES MOTIVOS DE CONSULTA DE PSICOLOGÍA	735
PRINCIPALES MOTIVOS DE CONSULTA DE PSICOLOGÍA POR GRUPO DE EDAD Y SEXO	736 - 737
COORDINACIÓN DE PSICOLOGÍA ATENCIÓN ESPECIALIZADA	738
COORDINACIÓN DE PSICOLOGÍA PSICOTERAPIAS	739
RECURSOS HUMANOS	740

ÍNDICE

CONCEPTO	PAGINA
ESTOMATOLOGÍA 404 I	
GRÁFICAS DE CONSULTA Y PROCEDIMIENTOS	741
COMPARATIVO DE PRODUCTIVIDAD	742
COMPARATIVO DE ACTIVIDADES	743
PRINCIPALES MOTIVOS DE CONSULTA	744
PRINCIPALES MOTIVOS DE CONSULTA POR GRUPO DE EDAD Y SEXO	745 - 746
PRINCIPALES CIRUGÍAS Y PROCEDIMIENTOS	747
PRINCIPALES CIRUGÍAS Y PROCEDIMIENTOS Y POR GRUPO DE EDAD Y SEXO	748 - 749
PRODUCTIVIDAD DE LÁSER	750
RECURSOS HUMANOS	751
INFECTOLOGÍA 405 A	
GRÁFICAS DE CONSULTA, EGRESOS, PORCENTAJE DE OCUPACIÓN, DIAS PACIENTES, DÍAS CAMA, PROMEDIO DÍAS ESTANCIA E INTERVALO DE SUSTITUCIÓN Y DEFUNCIONES	752 - 753
COMPARATIVO DE PRODUCTIVIDAD	754
PRINCIPALES MOTIVOS DE CONSULTA	755
PRINCIPALES MOTIVOS DE CONSULTA POR GRUPO DE EDAD Y SEXO	756 - 757
DIAGNÓSTICOS DE EGRESO MÁS FRECUENTES	758
DIAGNÓSTICOS DE EGRESO MÁS FRECUENTES POR GRUPO DE EDAD Y SEXO	759 - 760
PRINCIPALES CAUSAS DE DEFUNCIÓN	761
PRINCIPALES CAUSAS DE DEFUNCIÓN Y POR GRUPO DE EDAD Y SEXO	762 - 763
EGRESOS DE TERAPIA INTENSIVA	764
EGRESOS DE TERAPIA INTENSIVA POR GRUPO DE EDAD Y SEXO	765 - 766
TERAPIA INTENSIVA DE DEFUNCIONES	767
TERAPIA INTENSIVA DE DEFUNCIONES POR GRUPO DE EDAD Y SEXO	768 - 769
RECURSOS HUMANOS	770 - 771

ÍNDICE

CONCEPTO	PAGINA
FARMACOLOGÍA CLÍNICA 405 E	
ACTIVIDADES DEL PROGRAMA PERFIL METABOLICO NEONATAL	772
ANALITOS ALTERADOS PRIMERA MUESTRA	773
ANALITOS ANALIZADOS SEGUNDA MUESTRA	774
ANALITOS ALTERADOS SEGUNDA MUESTRA	775
NUMERO DE RÉCIEN NACIDOS TAMIZADOS Y PRUEBAS REALIZADAS	776
RECURSOS HUMANOS	777
PEDIATRÍA 406 B	
GRÁFICAS DE CONSULTA, EGRESOS, CIRUGÍAS, PROCEDIMIENTOS, PORCENTAJE DE OCUPACIÓN, DIAS PACIENTES, DÍAS CAMA, PROMEDIO DÍAS ESTANCIA E INTERVALO DE SUSTITUCIÓN Y DEFUN.	778 - 779
COMPARATIVO DE PRODUCTIVIDAD	780
PRINCIPALES MOTIVOS DE CONSULTA	781
PRINCIPALES MOTIVOS DE CONSULTA POR GRUPO DE EDAD Y SEXO	782
DIAGNÓSTICOS DE EGRESO MÁS FRECUENTES	783
DIAGNÓSTICOS DE EGRESO MÁS FRECUENTES POR GRUPO DE EDAD Y SEXO	784
PRINCIPALES CAUSAS DE DEFUNCIÓN	785
PRINCIPALES CAUSAS DE DEFUNCIÓN Y POR GRUPO DE EDAD Y SEXO	786
DEFUNCIONES NEONATALES	787
PRINCIPALES CIRUGÍAS Y PROCEDIMIENTOS	788
PRINCIPALES CIRUGÍAS Y PROCEDIMIENTOS Y POR GRUPO DE EDAD Y SEXO	789
CONSULTAS DE URGENCIAS PEDIATRÍA	790
CONSULTAS DE URGENCIAS PEDIATRÍA POR GRUPO DE EDAD Y SEXO	791
COMPARATIVO DE NACIMIENTOS	792
NACIMIENTOS POR PESO Y OBITOS Y MORTINATOS	793

ÍNDICE

CONCEPTO	PAGINA
DIAGNÓSTICOS DE EGRESO DE URGENCIAS	794
DIAGNÓSTICOS DE EGRESO DE URGENCIAS POR GRUPO DE EDAD Y SEXO	795
TERAPIA INTENSIVA DE EGRESO	796
TERAPIA INTENSIVA DE EGRESO POR GRUPO DE EDAD Y SEXO	797
TERAPIA INTENSIVA DE DEFUNCIONES POR GRUPO DE EDAD Y SEXO	798
RECURSOS HUMANOS	799 - 800
CIRUGÍA EXPERIMENTAL 407 A	
CURSOS IMPARTIDOS	801
RECURSOS HUMANOS	802
GENÓMICA 501	
GRÁFICAS Y LINFOGRAFIAS	803
PRODUCTIVIDAD COVID-19	804
PRUEBAS DE INFLUENZA Y PROYECTOS DE INVESTIGACIÓN	805
RECURSOS HUMANOS	806
DIRECCIÓN DE EDUCACIÓN EN SALUD (ENSEÑANZA) 501 T	
ALUMNOS DE PREGRADO DE MEDICINA POR GRADO Y ESCUELA	807
RESIDENTES DE OTROS HOSPITALES QUE ROTARON EN EL H,G,M Y RESIDENTES DEL H.G.M QUE ROTARON EN OTRAS INSTITUCIONES	808
DISTRIBUCIÓN DE BECAS, NIVELES DE POSGRADO Y DIPLOMADOS	809
ESPECIALIDAD DE ENTRADA DIRECTA	810
ESPECIALIDAD DE ENTRADA INDIRECTA	811
CURSOS DE ALTA ESPECIALIDAD PARA MEDICOS ESPECIALISTAS	812

ÍNDICE

CONCEPTO	PAGINA
CAPACITACIÓN PARA EL DESARROLLO Y DESEMPEÑO, EDUCACIÓN CONTINUA Y POSTÉCNICOS EN ENFERMERÍA (IPN)	813
CURSOS DE POSGRADOS DE LA ESCUELA DE ENFERMERÍA Y OBSTETRICIA DE LA UNAM Y POSTÉCNICOS DE ENFERMERÍA IPN	814
USUARIO DE LA BIBLIOHEMEROTECA	815
CURSOS Y DIPLOMADOS DE EDUCACIÓN CONTINUA	816 - 817
RECURSOS HUMANOS	818 - 819
DIRECCIÓN DE INVESTIGACIÓN 501 T	
NÚMERO DE PUBLICACIONES DISTRIBUIDAS POR GRUPO	820
NÚMERO DE PUBLICACIONES DISTRIBUIDAS POR GRUPO NACIONALES E INTERNACIONALES	821
NÚMERO DE INVESTIGADORES CON RECONOCIMIENTOS VIGENTE EN CIENCIAS MEDICAS	822
NÚMERO DE MIEMBROS DEL SISTEMA NACIONAL DE INVESTIGACIÓN S.N.I.	823
NÚMERO DE PROTOCOLOS	824
RECURSOS HUMANOS	825 - 826
RECURSOS HUMANOS DEPTO. DE REGISTRO Y SEGUIMIENTO DE PROYECTOS Y DEPTO. DE APOYO E IMPULSO A LA INVESTIGACIÓN	827
CARDIOLOGÍA	
GRÁFICAS DE CONSULTA, EGRESOS, CIRUGÍAS, PROCEDIMIENTOS, PORCENTAJE DE OCUPACIÓN, DIAS PACIENTES, DÍAS CAMA, PROMEDIO DÍAS ESTANCIA E INTERVALO DE SUSTITUCIÓN Y DEFUNC.	828 - 829
COMPARATIVO DE PRODUCTIVIDAD	830
PRINCIPALES MOTIVOS DE CONSULTA	831
PRINCIPALES MOTIVOS DE CONSULTA POR GRUPO DE EDAD Y SEXO	832 - 833
DIAGNÓSTICOS DE EGRESO MÁS FRECUENTES	834
DIAGNÓSTICOS DE EGRESO MÁS FRECUENTES POR GRUPO DE EDAD Y SEXO	835 - 836
PRINCIPALES CAUSAS DE DEFUNCIÓN	837
PRINCIPALES CAUSAS DE DEFUNCIÓN Y POR GRUPO DE EDAD Y SEXO	838 - 839

ÍNDICE

CONCEPTO	PAGINA
PRINCIPALES CIRUGÍAS Y PROCEDIMIENTOS	840
PRINCIPALES CIRUGÍAS Y PROCEDIMIENTOS POR GRUPO DE EDAD Y SEXO	841 - 842
EGRESOS DE TERAPIA INTENSIVA	843
EGRESO DE TERAPIA INTENSIVA POR GRUPO DE EDAD Y SEXO	844 - 845
DEFUNCIONES DE TERAPIA INTENSIVA	846
DEFUNCIONES DE TERAPIA INTENSIVA POR GRUPO DE EDAD Y SEXO	847 - 848
RECURSOS HUMANOS	849 - 850
NEUMOLOGÍA 503 F	
GRÁFICAS DE CONSULTA, EGRESOS, CIRUGÍAS, PROCEDIMIENTOS, PORCENTAJE DE OCUPACIÓN, DIAS PACIENTES, DÍAS CAMA, PROMEDIO DÍAS ESTANCIA E INTERVALO DE SUSTITUCIÓN Y DEFUN.	851 - 852
COMPARATIVO DE PRODUCTIVIDAD	853
LABORATORIO DE FISIOLÓGÍA PULMONAR	854 - 855
PRINCIPALES MOTIVOS DE CONSULTA	856
PRINCIPALES MOTIVOS DE CONSULTA POR GRUPO DE EDAD Y SEXO	857 - 858
DIAGNÓSTICOS DE EGRESO MÁS FRECUENTES	859
DIAGNÓSTICOS DE EGRESO MÁS FRECUENTES POR GRUPO DE EDAD Y SEXO	860 - 861
PRINCIPALES CAUSAS DE DEFUNCIÓN	862
PRINCIPALES CAUSAS DE DEFUNCIÓN Y POR GRUPO DE EDAD Y SEXO	863 - 864
PRINCIPALES CIRUGÍAS Y PROCEDIMIENTOS	865
PRINCIPALES CIRUGÍAS Y PROCEDIMIENTOS POR GRUPO DE EDAD Y SEXO	866 - 867
EGRESO DE TERAPIA INTENSIVA	868
EGRESO DE TERAPIA INTENSIVA POR GRUPO DE EDAD Y SEXO	869 - 870

ÍNDICE

CONCEPTO	PAGINA
DEFUNCIONES DE TERAPIA INTENSIVA	871
DEFUNCIONES DE TERAPIA INTENSIVA POR GRUPO DE EDAD Y SEXO	872 - 873
RECURSOS HUMANOS	874 - 875
URGENCIAS CARDIO - NEUMO 503 J	
INFOGRAFIA	876
COMPARATIVO DE PRODUCTIVIDAD	877
PRINCIPALES MOTIVOS DE CONSULTA	878
PRINCIPALES MOTIVOS DE CONSULTA POR GRUPO DE EDAD Y SEXO	879 - 880
DIAGNÓSTICOS DE EGRESO MÁS FRECUENTES	881
DIAGNÓSTICOS DE EGRESO MÁS FRECUENTES POR GRUPO DE EDAD Y SEXO	882 - 883
PRINCIPALES CAUSAS DE DEFUNCIÓN	884
PRINCIPALES CAUSAS DE DEFUNCIÓN Y POR GRUPO DE EDAD Y SEXO	885 - 886
RECURSOS HUMANOS	887
ANGIOLOGÍA 503 M	
GRÁFICAS DE CONSULTA, EGRESOS, CIRUGÍAS, PROCEDIMIENTOS, PORCENTAJE DE OCUPACIÓN, DIAS PACIENTES, DÍAS CAMA, PROMEDIO DÍAS ESTANCIA E INTERVALO DE SUSTITUCIÓN Y DEFUN.	888 - 889
COMPARATIVO DE PRODUCTIVIDAD	890
PRINCIPALES MOTIVOS DE CONSULTA	891
PRINCIPALES MOTIVOS DE CONSULTA POR GRUPO DE EDAD Y SEXO	892 - 893
DIAGNÓSTICOS DE EGRESO MÁS FRECUENTES	894
DIAGNÓSTICOS DE EGRESO MÁS FRECUENTES POR GRUPO DE EDAD Y SEXO	895 - 896

ÍNDICE

CONCEPTO	PAGINA
PRINCIPALES CAUSAS DE DEFUNCIÓN	897
PRINCIPALES CAUSAS DE DEFUNCIÓN Y POR GRUPO DE EDAD Y SEXO	898 - 899
PRINCIPALES CIRUGÍAS Y PROCEDIMIENTOS	900
PRINCIPALES CIRUGÍAS Y PROCEDIMIENTOS Y POR GRUPO DE EDAD Y SEXO	901 - 902
RECURSOS HUMANOS	903
MEDICINA FISICA R REHABILITACIÓN	
GRAFICA DE CONSULTAS Y LINFOGRAMAS	904
COMPARATIVO DE PRODUCTIVIDAD	905
COMPARATIVO DE OTRAS ACTIVIDADES Y TRATAMIENTOS	906
PRINCIPALES MOTIVOS DE CONSULTA	907
PRINCIPALES MOTIVOS DE CONSULTA POR GRUPO DE EDAD Y SEXO	908 - 909
COMPARATIVO DE PERSONAS Y SESIONES	910 - 911
RECURSOS HUMANOS	912
ALERGÍA 601 B	
GRAFICA DE CONSULTAS Y LINFOGRAMAS	913
COMPARATIVO DE PRODUCTIVIDAD	914
COMPARATIVO DE ACTIVIDADES DE DIAGNOSTICO	915
COMPARATIVO DE ACTIVIDADES DE TRATAMIENTO Y COMPARATIVO DE PRODUCTIVIDAD DE LABORATORIO	916
PRINCIPALES MOTIVOS DE CONSULTA	917
PRINCIPALES MOTIVOS DE CONSULTA POR GRUPO DE EDAD Y SEXO	918 - 919
RECURSOS HUMANOS	920

ÍNDICE

CONCEPTO	PAGINA
AUDIOLOGÍA Y FONIATRÍA 601 C	
GRAFICA DE CONSULTAS	921
COMPARATIVO DE PRODUCTIVIDAD	922
PRINCIPALES MOTIVOS DE CONSULTA	923
PRINCIPALES MOTIVOS DE CONSULTA POR GRUPO DE EDAD Y SEXO	924 - 925
COMPARATIVO DE TRATAMIENTOS	926
PROGRAMA DE IMPLANTES COCLEARES	927
RPOGRAMA DE TAMIZ AUDITIVO NEONATAL	928
RECURSOS HUMANOS	929
RECURSOS HUMANOS	
DIRECCIÓN GENERAL	930
UNIDAD JURÍDICA	931
ORGANO INTERNO DE CONTROL	932
ÁREA DE AUDITORIA INTERNA	933
ÁREA DE QUEJAS	934
ÁREA DE RESPONSABILIDADES	935
DIRECCIÓN DE PLANEACIÓN	936
DEPARTAMENTO DE ESTADÍSTICA, PLANEACIÓN Y CONTROL	937
UNIDAD DE CALIDAD Y SEGUIMIENTO DE ATENCIÓN MEDICA	938
DIRECCIÓN DE COORDINACIÓN MEDICA	939
PLATICAS A PACIENTES Y FAMILIARES	940 - 942

ÍNDICE

CONCEPTO	PAGINA
SUBDIRECCIÓN DE ENFERMERÍA	943
DEPARTAMENTO DE ENFERMERÍA A	944
DEPARTAMENTO DE ENFERMERÍA B	945
DIRECCIÓN QUIRÚRGICA	946
SUBDIRECCIÓN QUIRÚRGICA A Y B	947
DIRECCIÓN MEDICA, SUBDIRECCIÓN MEDICA A Y B	948
DIRECCIÓN DE APOYO AL DIAGNOSTICO Y TRATAMIENTO	949
SUBDIRECCIÓN DE APOYO AL DIAGNOSTICO Y TRATAMIENTO A Y B	950
DIRECCIÓN DE ADMINISTRACIÓN Y FINANZAS	951
SUBDIRECCIÓN DE SEGURIDAD Y PROTECCIÓN CIVIL	952
DEPARTAMENTO DE SEGURIDAD	953
DEPARTAMENTO DE PROTECCIÓN CIVIL	954
SUBDIRECCIÓN DE SISTEMAS ADMINISTRATIVOS	955
DEPARTAMENTO DE SOPORTE Y REDES	956
DIRECCIÓN DE RECURSOS HUMANOS	957
SUBDIRECCIÓN DE ADMINISTRACIÓN Y DESARROLLO	958
DEPARTAMENTO DE EMPLEO Y CAPACITACIÓN	959
DEPARTAMENTO DE SERVICIOS Y PRESTACIONES	960
DEPARTAMENTO DE CONTROL Y ASISTENCIA	961
DEPARTAMENTO DE RELACIONES LABORALES	962
SUBDIRECCIÓN DE OPERACIÓN	963
DEPARTAMENTO DE NOMINAS Y PAGOS	964
DEPARTAMENTO DE CONTROL Y CONCILIACIÓN	965

ÍNDICE

CONCEPTO	PAGINA
DIRECCIÓN Y SUBDIRECCIÓN DE RECURSOS MATERIALES	966
DEPARTAMENTO DE ADQUISICIONES	967
ALMACEN MEDICO	968
DEPARTAMENTO DE ALMACÉN VARIOS	969
DEPARTAMENTO DE INVENTARIO	970
DEPARTAMENTO DE CONTRATOS	971
SUBDIRECCIÓN DE SERVICIOS GENERALES Y NUTRICIÓN	972
DEPARTAMENTO DE SERVICIOS GENERALES	973
SUBDIRECCIÓN DE CONSERVACIÓN Y MANTENIMIENTO	974
DEPARTAMENTO DE INSTALACIONES	975
DEPARTAMENTO DE EQUIPO	976
DEPARTAMENTO DE OBRA	977
SUBDIRECCIÓN DE ALMACENES	978
COORDINACIÓN DE OBRA CIVIL	979
DIRECCIÓN DE RECURSOS FINANCIEROS	980
SUBDIRECCIÓN DE CONTABILIDAD	981
DEPARTAMENTO DE CONTROL Y EJERCICIO PRESUPUESTAL	982
DEPARTAMENTO DE CONTABILIDAD	983
SUBDIRECCIÓN DE TESORERIA	984
DEPARTAMENTO DE INGRESOS	985
DEPARTAMENTO DE EGRESOS	986

ÍNDICE

CONCEPTO	PAGINA
ARCHIVO CLINICO	987
ADMISIÓN	988
PERSONAL COMISIONADO SECCIÓN XIV	989
PERSONAL COMISIONADO AL C.E.N	990
PERSONAL CON SUSPENSIÓN PREVENTIVA	991

INFORME EJECUTIVO DE PRODUCTIVIDAD INSTITUCIONAL



SALUD
SECRETARÍA DE SALUD

**HOSPITAL
GENERAL
de MÉXICO**
DR. EDUARDO LICEAGA

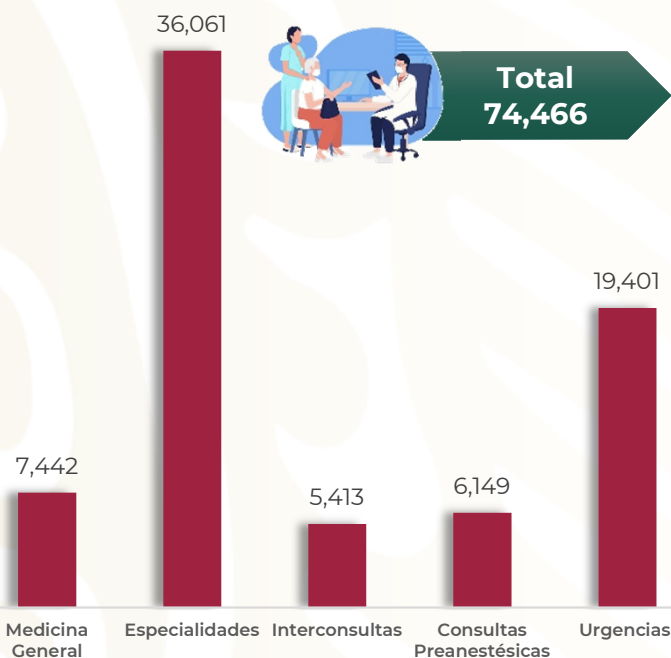


2023
AÑO DE
**Francisco
VILLA**

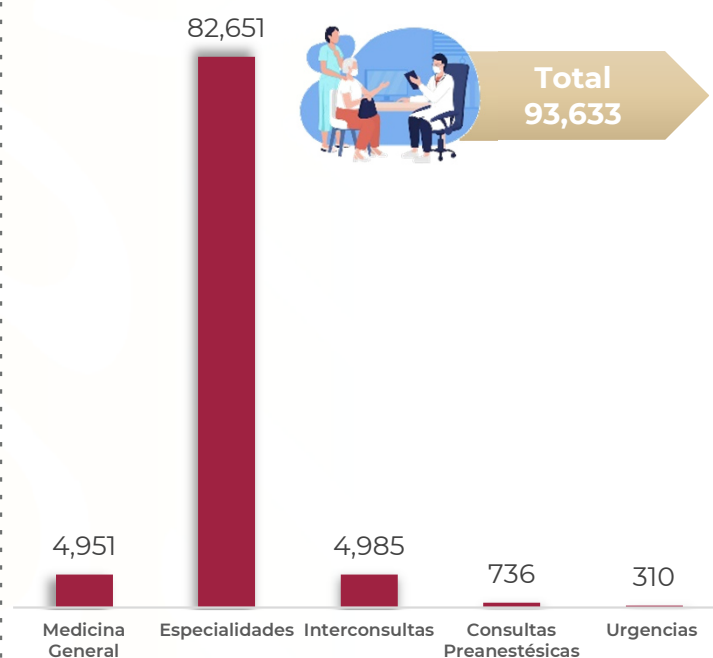
EL REVOLUCIONARIO DEL PUEBLO

PRODUCTIVIDAD INSTITUCIONAL

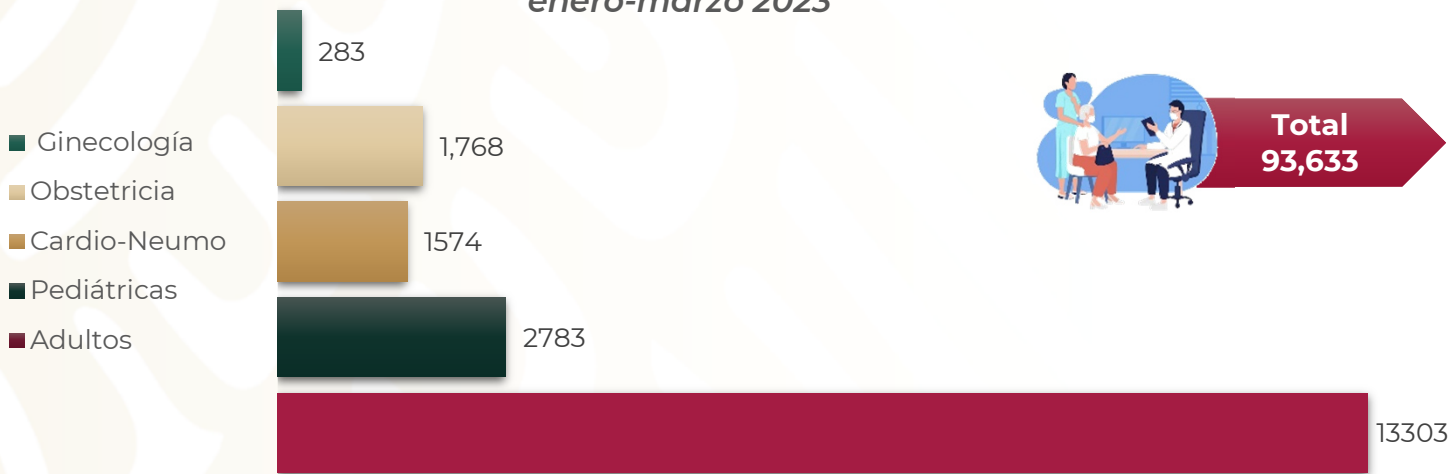
**Consultas Primera Vez
enero-marzo 2023**



**Consultas Subsecuentes
enero-marzo 2023**



**Consultas Urgencias
enero-marzo 2023**



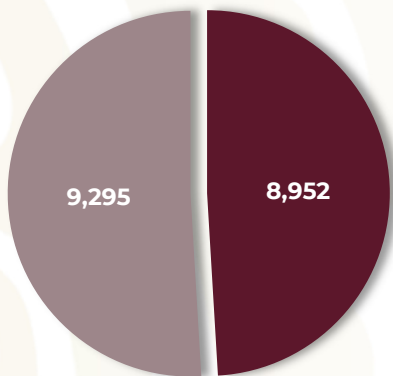
**Total de
Consultas
168,099**



**No de Médicos en
Consulta
588**
**No de Consultorios
287**

PRODUCTIVIDAD INSTITUCIONAL

Egreso enero-marzo 2023



■ Programado

■ Realizado

Avance
96.31%



Defunciones

530

Autopsias

26



Camas

Censables **807**

No Censables **335**



Ocupación

79.12



Promedio días estancia

5.68



Índice de rotación de camas

11.09

Exámenes de Laboratorio


1,281,430

508,596



Consultas Externas

574,117



Hospitalización



Personas

125,116

198,717



Urgencias

34,308



Consultas Externas

Estudios de Rayos X

45,957

9,628



Hospitalización



Personas

38,881

2,031



Urgencias

Comparativo de Productividad Institucional enero – marzo 2023

Actividad	2022				2023			
	Programado	Realizado	% de Avance	Status	Programado	Realizado	% de Avance	Status
Consulta 1º vez en Medicina General	5,542	4,751	85.73	R	8,309	7,442	89.57	R
Consulta 1º vez de Especialidades	29,284	30,359	103.67	V	35,909	36,061	100.42	V
Interconsultas		4,078				5,413		
Consultas Preanestésicas 1º vez		4,664			5,940	6,149	103.52	V
Total, de Consultas 1º vez	34,826	43,852	125.92	V	50,158	55,065	109.78	V
Consulta Subsecuente en Medicina General	3,402	3,355	98.62	V	3,631	4,951	136.35	V
Consulta subsecuente de Especialidades	65,004	67,492	103.83	V	77,606	82,651	106.50	V
Interconsultas		4,043				4,985		
Consultas Preanestésicas Subsecuentes		474			371	736	198.38	V
Total, de consultas Subsecuentes de Especialidades	68,406	75,364	110.17	V	81,608	93,323	114.36	V
Total, de Consulta Externa	103,232	119,216	115.48	V	131,766	148,388	112.62	V
Consulta de Urgencias Ginecológicas 1º vez		217				249		
Consultas de Urgencias Obstétricas 1º vez		1,398				1,492		
Total, Gineco-Obstetricia	2,404	1,615	67.18	R	2,004	1,741	86.88	R
Consulta de Urgencias Adultos 1º vez	13,539	13,546	100.05	V	11,280	13,303	117.93	V
Cons. de Urgencias Pediátricas 1º vez	2,850	2,184	76.63	R	2,375	2,783	117.18	V
Cons. de Urgencias Cardio-Neumo 1º vez		1,295			1,242	1,574	126.73	V
Total, Consultas de Urgencias 1º vez	18,793	18,640	99.19	V	16,901	19,401	114.79	V

Comparativo de Productividad Institucional enero – marzo 2023

Actividad	2022				2023			
	Programado	Realizado	% de Avance	Estatus	Programado	Realizado	% de Avance	Estatus
Consulta de Urgencias Ginecológicas Subsecuente		1				34		
Consulta de Urgencias Obstétricas Subsecuente		232				276		
Total, de Consulta de Urgencias subsecuente		233				310		
Total, de Consultas de Urgencias	18,793	18,873	100.43	V	16,901	19,711	116.63	V
Subtotal Consulta 1° vez	53,619	57,828	107.85	V	67,059	74,466	111.05	V
Subtotal Consulta Subsecuentes	73,032	75,123	102.86	V	81,608	93,633	114.74	V
Total, de Consultas	126,651	138,089	109.03	V	148,667	168,099	113.07	V

Semaforización	Estatus
Cumpliendo entre el 97.00% o más de sus metas	V
Cumpliendo entre el 90.00% y el 96.99% de sus metas	A
Cumpliendo con el 89.99% o menos de sus metas	R

 No Aplica

Comparativo de Productividad Institucional enero – marzo 2023

Actividad	2022				2023			
	Programado	Realizado	% de Avance	Estatus	Programado	Realizado	% de Avance	Estatus
Ingresos		7,374				9,213		
Egresos	7,013	7,105	101.31	V	9,295	8,952	96.31	A
Intervenciones Quirúrgicas	3,823	5,860	153.28	V	8,385	7,527	89.77	R
Procedimientos		35,038				39,673		
Exámenes de Laboratorio	963,247	1,123,562	116.64	V	790,746	1,281,430	162.05	V
Exámenes de Laboratorio Consulta Externa		371,973				508,596		
Exámenes de Laboratorio Hospitalización		589,810				574,117		
Exámenes de Laboratorio Urgencias		161,779				198,717		
Personas de Laboratorio	98,083	117,403	119.70	V	109,098	125,116	114.68	V

Comparativo de Productividad Institucional enero – marzo 2023

Actividad	2022				2023			
	Programado	Realizado	% de Avance	Estatus	Programado	Realizado	% de Avance	Estatus
Estudios de Rayos X	20,298	38,990	192.09	V	29,793	45,967	154.29	V
Rayos X Consulta Externa		27,199				34,308		
Rayos X Hospitalización		9,188				9,628		
Rayos X Urgencias		2,603				2,031		
Personas de Rayos X	18,171	32,579	179.29	V	26,525	38,881	146.58	V
Sesiones de Rehabilitación	13,280	13,686	103.06	V	13,347	17,974	134.67	V
Defunciones		686				530		
Autopsias		23				26		
Porcentaje de Ocupación Hospitalaria	80.31	79.42	95.69	A	77.35	79.12	102.29	V
Promedio de Días Estancia		6.06				5.68		
Índice de Rotación de Camas		8.91				11.09		
Intervalo de Sustitución		1.57				1.50		

Semaforización	Estatus
Cumpliendo entre el 97.00% o más de sus metas	V
Cumpliendo entre el 90.00% y el 96.99% de sus metas	A
Cumpliendo con el 89.99% o menos de sus metas	R

 No Aplica

Indicadores de Hospitalización por Servicio enero – marzo 2023

Unidad	Servicio	Núm.. de Camas Censables		Días del periodo	Días cama Censables		Días Paciente		Días Estancia	
		Absoluto	% Relativo		Absoluto	% Relativo	Absoluto	% Relativo	Absoluto	% Relativo
101-A	Otorrinolaringología	25	3.10	90	2,087	3.09	1,947	3.64	1,168	2.30
102-A	Oftalmología	23	2.85	90	1,350	2.00	849	1.59	573	1.13
103-B	Medicina interna	24	2.97	90	1,811	2.68	1,799	3.36	1,595	3.14
104-C	Cirugía plástica	18	2.23	90	1,152	1.70	842	1.57	533	1.05
105-A	Urología	46	5.70	90	4,140	6.12	2,787	5.21	1,754	3.45
105-B	Nefrología	12	1.49	90	1,045	1.55	1,083	2.03	3,519	6.92
106-A	Ortopedia	27	3.35	90	2,430	3.59	1,675	3.13	1,401	2.76
108-A	Medicina interna	36	4.46	90	2,700	3.99	2,638	4.93	2,146	4.22
109-A	Dermatología	10	1.24	90	858	1.27	591	1.11	1	0.00
110-A	Medicina interna	24	2.97	90	1,440	2.13	1,432	2.68	945	1.86
110-B	Geriatría	12	1.49	90	810	1.20	823	1.54	1,721	3.38
111-A	Oncología	61	7.56	90	4,770	7.06	3,225	6.03	3,309	6.51
111-D	Hematología	55	6.82	90	4,950	7.32	4,466	8.35	4,399	8.65
112-A	Gineco/obstetricia	60	7.43	90	5,400	7.99	2,725	5.10	2,710	5.33
310- B	Cirugía general	71	8.80	90	6,215	9.19	6,034	11.28	5,275	10.38
310-C	Trasplantes	5	0.62	90	450	0.67	315	0.59	469	0.92
310-D	Gastroenterología	23	2.85	90	1,757	2.60	1,691	3.16	1,715	3.37
310-I	Coloproctología	24	2.97	90	2,156	3.19	2,021	3.78	1,858	3.65
403-B	Neurología	12	1.49	90	1,080	1.60	1,067	2.00	1,042	2.05
403-C	Neurocirugía	38	4.71	90	3,105	4.59	3,149	5.89	2,914	5.73
404-A	Reumatología	12	1.49	90	1,080	1.60	873	1.63	538	1.06
404-B	Endocrinología	12	1.49	90	1,080	1.60	675	1.26	224	0.44
405-A	Infectología	26	3.22	90	2,160	3.20	1,486	2.78	1,654	3.25
503-E	Cardiología	0	0.00	90	0	0.00	1,584	2.96	1,579	3.11
503-F	Neumología	0	0.00	90	0	0.00	3,540	6.62	3,694	7.27
503-M	Angiología	0	0.00	90	0	0.00	499	0.93	535	1.05
503-T	Torre cardio-angio y pneumo	84	10.41	90	7,539	11.15	5,623	10.51	5,808	11.42
505-A	Pediatría	67	8.30	90	6,030	8.92	3,665	6.85	3,571	7.02
TOTAL		807	100.00	90	67,595	100.00	53,481	100.00	50,842	100.00

Indicadores de Hospitalización por Servicio enero – marzo 2023

Unidad	Servicio	Ingresos		Egresos		% de Ocupación	Promedio Días Estancia	Índice de Rotación	Intervalo de sustitución
		Absoluto	% Relativo	Absoluto	% Relativo				
101-A	Otorrinolaringología	330	3.58	322	3.60	93.29	3.63	12.88	0.26
102-A	Oftalmología	360	3.91	360	4.02	62.89	1.59	15.65	0.94
103-B	Medicina interna	173	1.88	165	1.84	99.34	9.67	6.88	0.06
104-C	Cirugía plástica	160	1.74	160	1.79	73.09	3.33	8.89	1.23
105-A	Urología	539	5.85	514	5.74	67.32	3.41	11.17	1.66
105-B	Nefrología	671	7.28	662	7.39	103.64	5.32	55.17	-0.19
106-A	Ortopedia	416	4.52	400	4.47	68.93	3.50	14.81	1.58
108-A	Medicina interna	188	2.04	178	1.99	97.70	12.06	4.94	0.28
109-A	Dermatología	1	0.01	1	0.01	68.88	1.00	0.10	0.45
110-A	Medicina interna	101	1.10	88	0.98	99.44	10.74	3.67	0.06
110-B	Geriatría	185	2.01	179	2.00	101.60	9.61	14.92	-0.15
111-A	Oncología	853	9.26	820	9.16	67.61	4.04	13.44	1.93
111-D	Hematología	385	4.18	355	3.97	90.22	12.39	6.45	1.34
112-A	Gineco/obstetricia	1,080	11.72	1,089	12.16	50.46	2.49	18.15	2.44
310-B	Cirugía general	1,022	11.09	985	11.00	97.09	5.36	13.87	0.16
310-C	Trasplantes	76	0.82	72	0.80	70.00	6.51	0.00	0.00
310-D	Gastroenterología	350	3.80	339	3.79	96.24	5.06	14.74	0.20
310-I	Coloproctología	378	4.10	369	4.12	93.74	5.04	15.38	0.34
403-B	Neurología	104	1.13	94	1.05	98.80	11.09	7.83	0.14
403-C	Neurocirugía	258	2.80	258	2.88	101.42	11.29	6.79	-0.16
404-A	Reumatología	50	0.54	52	0.58	80.83	10.35	4.33	2.45
404-B	Endocrinología	57	0.62	53	0.59	62.50	4.23	4.42	2.54
405-A	Infectología	91	0.99	89	0.99	68.80	18.58	3.42	8.43
503-E	Cardiología	291	3.16	278	3.11	0.00	5.68	0.00	0.00
503-F	Neumología	305	3.31	300	3.35	0.00	12.31	0.00	0.00
503-M	Angiología	164	1.78	167	1.87	0.00	3.20	0.00	0.00
503-T	Torre cardio-angio y neumo	760	8.25	745	8.32	74.59	7.80	8.87	2.66
505-A	Pediatría	625	6.78	603	6.74	60.78	5.92	9.00	3.82
TOTAL		9,213	100.00	8,952	100.00	79.12	5.68	11.09	1.50

Indicadores de Consulta enero – marzo 2023

Indicador	Consulta por Servicio			Consulta por Médico			No. de médicos en la consulta (**)
	Área	Año	Mes	Día	Año	Mes	
Otorrinolaringología	3,969	1,323	63	496	165	7.9	8
Oftalmología	7,777	2,592	123	278	93	4.4	28
Cirugía Plástica	542	181	9	45	15	0.7	12
Urología	3,821	1,274	61	273	91	4.3	14
Nefrología	2,315	772	37	331	110	5.2	7
Ortopedia	4,270	1,423	68	267	89	4.2	16
Dermatología	1,857	619	29	206	69	3.3	9
Geriatría	2,757	919	44	212	71	3.4	13
Genética	527	176	8	105	35	1.7	5
Oncología	14,468	4,823	230	336	112	5.3	43
Hematología	1,145	382	18	191	64	3.0	6
Gineco – Obstetricia	10,816	3,605	172	300	100	4.8	36
Clínica del Dolor	3,456	1,152	55	346	115	5.5	10
Nutrición	7,302	2,434	116	456	152	7.2	16
Cirugía General	5,288	1,763	84	143	48	2.3	37
Trasplantes	319	106	5	160	53	2.5	2
Gastroenterología	3,740	1,247	59	534	178	8.5	7
Coloproctología	2,939	980	47	327	109	5.2	9
Medicina General	12,393	4,131	197	335	112	5.3	37
Urgencias	13,303	4,434	211	429	143	6.8	31
Obesidad y Diabetes	1,044	348	17	209	70	3.3	5

Indicadores de Consulta enero – marzo 2023

Indicador	Consulta por Servicio			Consulta por Médico			No. de médicos en la consulta
	Área	Año	Mes	Día	Año	Mes	
Neurología	2,456	819	39	246	82	3.9	10
Neurocirugía	1,456	485	23	91	30	1.4	16
Reumatología	3,120	1,040	50	284	95	4.5	11
Endocrinología	4,020	1,340	64	503	168	8.0	8
Psicología	4,204	1,401	67	162	54	2.6	26
Psiquiatría	2,208	736	35	245	82	3.9	9
Estomatología	3,276	1,092	52	252	84	4.0	13
Infectología	1,499	500	24	115	38	1.8	13
Pediatría	13,020	4,340	207	228	76	3.6	57
Cardiología	7,674	2,558	122	640	213	10.2	12
Neumología	2,458	819	39	246	82	3.9	10
Urgencias Cardio - Neumo	1,574	525	25	262	87	4.2	6
Angiología	1,012	337	16	253	84	4.0	4
Medicina Física y Rehabilitación	3,785	1,262	60	473	158	7.5	8
Alergia	2806	935	45	401	134	6.4	7
Audiología y Foniatría	1,297	432	21	324	108	5.1	4
Medicina Interna 103-B	437	146	7	49	16	0.8	9
Medicina Interna 108	493	164	8	70	23	1.1	7
Medicina Interna 110	371	124	6	53	18	0.8	7
Subtotal Medicina Interna	1,301	434	21	57	19	0.9	23
TOTAL	161,214	53,738	2,559	273	91	4.3	588

Indicadores de Egresos enero – marzo 2023

Servicio	No. de camas	No. de Médicos	Egresos por Servicio			Egresos por Médico			Relación Cama / Médico
			Año	Mes	Día	Año	Mes	Día	
Otorrinolaringología	25	8	322	107	5	40	13	0.6	3.13
Oftalmología	23	28	360	120	6	13	4	0.2	0.82
Cirugía Plástica	18	12	160	53	3	13	4	0.2	1.50
Urología	46	14	514	171	8	37	12	0.6	3.29
Nefrología	12	7	662	221	11	95	32	1.5	1.71
Ortopedia	27	16	400	133	6	25	8	0.4	1.69
Dermatología	10	9	1	0	0	0	0	0.0	1.11
Geriatría	12	13	179	60	3	14	5	0.2	0.92
Oncología	61	43	820	273	13	19	6	0.3	1.42
Hematología	55	6	355	118	6	59	20	0.9	9.17
Gineco - Obstetricia	60	36	1,089	363	17	30	10	0.5	1.67
Terapia Intensiva*	10	15	106	35	2	7	2	0.1	0.67
Cirugía General	71	37	985	328	16	27	9	0.4	1.92
Trasplantes	5	2	72	24	1	36	12	0.6	2.50
Gastroenterología	23	7	339	113	5	48	16	0.8	3.29
Coloproctología	24	9	369	123	6	41	14	0.7	2.67

* El número de médicos de la Terapia Intensiva es proporcionado por la Dirección Recursos Humanos.

Indicadores de Egresos enero – marzo 2023

Servicio	No. de camas	No. de Médicos*	Egresos por Servicio			Egresos por Médico			Relación Cama / Médico
			Año	Mes	Día	Año	Mes	Día	
Urgencias	40	31	2133	711	34	69	23	1.1	1.29
Neurología	12	10	94	31	1	9	3	0.1	1.20
Neurocirugía	38	16	258	86	4	16	5	0.3	2.38
Reumatología	12	11	52	17	1	5	2	0.1	1.09
Endocrinología	12	8	53	18	1	7	2	0.1	1.50
Infectología	26	13	89	30	1	7	2	0.1	2.00
Pediatría	67	57	603	201	10	11	4	0.2	1.18
Cardiología		12	278	93	4	23	8	0.4	0.00
Neumología		10	300	100	5	30	10	0.5	0.00
Urgencias Cardio-Neumo	10	6	419	140	7	70	23	1.1	1.67
Angiología		4	167	56	3	42	14	0.7	0.00
Subtotal Cardio-Angio y Neumo*	84	26	745	248	12	29	10	0.5	3.23
Medicina Interna 103-B	24	9	165	55	3	18	6	0.3	2.67
Medicina Interna 108	36	7	178	59	3	25	8	0.4	5.14
Medicina Interna 110	24	7	88	29	1	13	4	0.2	3.43
Subtotal Medicina Interna	84	23	431	144	7	19	6	0.3	3.65
Total, Camas Censables	807	395	8,952	2,984	142	23	8	0.4	2.04
TOTAL	867	416	9,477	3,159	150	23	8	0.4	2.08

* El subtotal no incluye urgencias cardio-neumo

Indicadores de Cirugías por Servicio enero – marzo 2023

Indicador	Con hospitalización		Corta Estancia		Ambulatorias	Subtotal		Total de Cirugías
	Mayor	Menor	Mayor	Menor	Menor	Mayor	Menor	
Pediatría	154	28	27	6	7	181	41	222
Cirugía general	934	39	79	2	0	1,013	41	1054
Trasplantes	31	2	0	0	4	31	6	37
Endoscopias	0	0	0	0	0	0	0	0
Coloproctología	256	256	13	80	45	269	381	650
Otorrinolaringología	440	35	0	0	0	440	35	475
Oftalmología	204	71	204	22	99	408	192	600
Cirugía Plástica R.	157	25	23	16	3	180	44	224
Urología	347	47	13	16	0	360	63	423
Ortopedia	336	27	13	3	0	349	30	379
Oncología	340	78	13	3	285	353	366	719
Neurología	0	0	0	0	0	0	0	0
Neurocirugía	394	6	0	0	0	394	6	400
Estomatología	37	2	0	0	97	37	99	136
Medicina Interna 103-B	0	0	0	0	0	0	0	0
Medicina Interna 108-A	0	0	0	0	0	0	0	0
Medicina Interna 110- B	0	1	0	0	0	0	1	1

Indicadores de Procedimientos por Servicio enero – marzo 2023

Servicio	Hospitalizados	Corta Estancia	Ambulatorios	Total Procedimientos	Total Cirugías y Procedimientos
Pediatría	19	2	1,457	1,478	1,700
Cirugía general	5	0	22	27	1,081
Trasplantes	0	0	0	0	37
Gastroenterología	17	0	3,465	3,482	3,482
Coloproctología	165	11	7,407	7,583	8,233
Otorrinolaringología	754	0	299	1,053	1,528
Oftalmología	21	0	915	936	1,536
Cirugía Plástica R.	1	0	1,827	1,828	2,052
Urología	65	2	311	378	801
Ortopedia	15	0	0	15	394
Oncología	73	0	4,150	4,223	4,942
Neurología	171	0	322	493	493
Neurocirugía	4	0	0	4	404
Estomatología	9	0	2,322	2,331	2,467
Medicina Interna 103-B	542	0	0	542	542
Medicina Interna 108-A	446	0	9	455	455
Medicina Interna 110- B	328	0	0	328	329



Indicadores de Cirugías y Procedimientos enero – marzo 2023

Servicio	Con hospitalización		Corta Estancia		Ambulatorias	Subtotal		Total, de Cirugías
	Mayor	Menor	Mayor	Menor	Menor	Mayor	Menor	
Terapia Intensiva Central	0	2	0	0	0	0	2	2
Cardiología	27	69	0	0	3	27	72	99
Neumología	96	15	0	0	0	96	15	111
Angiología	92	21	6	4	0	98	25	123
Malformación vascular	0	0	0	0	0	0	0	0
Nefrología	0	25	0	0	29	0	54	54
Dermatología	0	3	0	0	415	0	418	418
Geriatría	0	0	0	0	0	0	0	0
Hematología	0	0	0	0	0	0	0	0
Reumatología	0	0	0	0	0	0	0	0
Endocrinología	0	0	0	0	0	0	0	0
Clínica del Dolor	0	0	0	0	0	0	0	0
Ginecología	300	9	0	0	150	300	159	459
Obstetricia	769	173	0	0	0	769	173	942
Gineco-Obstetricia	1,069	182	0	0	150	1,069	332	1,401
TOTAL	4,914	934	391	152	1,137	5,305	2,223	7,528

Indicadores de Cirugías y Procedimientos enero – marzo 2023

Servicio	Hospitalizados	Corta Estancia	Ambulatorios	Total, Procedimientos	Total, de Cirugías y Procedimientos
Terapia Intensiva Central	1	0	0	1	3
Cardiología	27	0	9	36	135
Neumología	8	0	0	8	119
Angiología	23	2	0	25	148
Malformación vascular	0	0	121	121	121
Nefrología	1,945	0	1,517	3,462	3516
Dermatología	0	0	1,046	1,046	1464
Geriatría	1	0	0	1	1
Hematología	3,937	0	289	4,226	4226
Reumatología	0	0	0	0	0
Endocrinología	0	0	194	194	194
Clínica del Dolor	248	0	281	529	529
Ginecología	252	0	1,726	1,978	2437
Obstetricia	1,138	0	1,752	2,890	3832
Gineco-Obstetricia	1,390	0	3,478	4,868	6269
TOTAL	10,215	17	29,441	39,673	47,201

Consulta por Tipo enero – marzo 2023

Consulta por Tipo y Grupo de Edad										
Grupo de edad										
Consultas	<1	1 - 4	5 - 14	15 - 19	20 - 24	25 - 44	45 - 59	60 - 64	65 - 74	Total
Primera Vez	1,487	1,793	4,004	2,681	3,475	16,802	19,190	5,375	13,510	68,317
Subsecuente	1,292	1,705	5,730	3,538	4,151	22,235	27,857	8,191	18,198	92,897
TOTAL	2,779	3,498	9,734	6,219	7,626	39,037	47,047	13,566	31,708	161,214

Tipo de Consulta por Sexo			
Tipo de Consulta	Femenino	Masculino	Total
Primera Vez	41,494	26,823	68,317
Subsecuente	60,873	32,024	92,897
TOTAL	102,367	58,847	161,214

Consulta por Entidad Federativa enero – marzo 2023

Entidad Federativa	Total	Entidad Federativa	Total
Aguascalientes	130	Nayarit	30
Baja California Norte	69	Nuevo León	28
Baja California Sur	41	Oaxaca	1,323
Campeche	16	Puebla	2,003
Coahuila	31	Querétaro	227
Colima	5	Quintana Roo	91
Chiapas	414	San Luis Potosí	65
Chihuahua	25	Sinaloa	14
Ciudad de México	78,525	Sonora	23
Durango	22	Tabasco	121
Guanajuato	344	Tamaulipas	60
Guerrero	2,088	Tlaxcala	714
Hidalgo	2,194	Veracruz	1,686
Jalisco	89	Yucatán	35
Estado de México	68,378	Zacatecas	20
Michoacán	830	Otros Países	12
Morelos	1,348	Se ignora	43
TOTAL			161,214

Logro contra Meta Programada en Consultas enero – marzo 2023

Unidad	Servicio	Meta	Logro	% de Cumplimiento
403-B	Neurología	1,255	2,456	195.70
310-A	Genética	320	527	164.69
103-B	Medicina interna	270	437	161.85
110-B	Geriatría	1,781	2,757	154.80
203-C	Clínica del dolor	2,298	3,456	150.39
601-A	Medicina física y rehabilitación	2,537	3,785	149.19
101-A	Otorrinolaringología	2,743	3,969	144.70
310-B	Cirugía general	3,657	5,288	144.60
310-D	Gastroenterología	2,614	3,740	143.08
405-A	Infectología	1,066	1,499	140.62
110-A	Medicina interna	269	371	137.92
310-I	Coloproctología	2,215	2,939	132.69
404-B	Endocrinología	3,109	4,020	129.30
503-J	Urgencias cardio-neumo	1,242	1,574	126.73
206-A	Nutrición	5,762	7,302	126.73
404-D	Salud mental	5,290	6,412	121.21
503-F	Neumología	2,056	2,458	119.55
102-A	Oftalmología	6,553	7,777	118.68
401-C	Urgencias médico quirúrgicas	11,280	13,303	117.93
108-A	Medicina interna	419	493	117.66
601-C	Audiología y foniatría	1,137	1,297	114.07
404-A	Reumatología	2,794	3,120	111.67
404-E	Estomatología	2,964	3,276	110.53
505-A	Pediatría	11,802	13,020	110.32
503-E	Cardiología	7,001	7,674	109.61
310-H	Anestesiología	6,311	6,885	109.10
112-A	Gineco/obstetricia	10,140	10,816	106.67
601-B	Alergia e inmunología	2,677	2,806	104.82
401-A	Medicina general	11,940	12,393	103.79
401-L	Obesidad y diabetes	1,008	1,044	103.57
105-A	Urología	3,699	3,821	103.30
111-A	Oncología	14,501	14,468	99.77
106-A	Ortopedia	4,339	4,270	98.41
105-B	Nefrología	2,524	2,315	91.72
503-M	Angiología	1,140	1,012	88.77
109-A	Dermatología	2,610	1,857	71.15
403-C	Neurocirugía	2,106	1,456	69.14
111-D	Hematología	1,691	1,145	67.71
310-C	Trasplantes	488	319	65.37
109-B	Cirugía plástica y reconstructiva	1,059	542	51.18
403-B	Neurología	1,255	2,456	195.70
TOTAL		148 ,667	168,099	113.07

Comparativo de Consulta por Servicio enero – marzo 2023

Unidad	Servicio	2022	2023
101-A	Otorrinolaringología	11,187	3,969
102-A	Oftalmología	21,571	7,777
103-B	Medicina interna	886	437
105-A	Urología	11,943	3,821
105-B	Nefrología	6,411	2,315
106-A	Ortopedia	12,553	4,270
108-A	Medicina interna	1,288	493
109-A	Dermatología	7,392	1,857
109-B	Cirugía plástica y reconstructiva	3,906	542
110-A	Medicina interna	1,041	371
110-B	Geriatría	4,975	2,757
111-A	Oncología	43,191	14,468
111-D	Hematología	4,196	1,145
112-A	Ginecología	32,037	10,816
203-C	Clínica del dolor	9,649	3,456
206 A	Nutrición	21,150	7,302
310-A	Genética	1,570	527
310 -B	Cirugía general	11,606	5,288
310-C	Trasplantes	1,014	319
310-D	Gastroenterología	6,727	3,740
310-H	Anestesiología	18,203	6,885
310-I	Coloproctología	7,889	2,939
401-A	Medicina general	29,169	12,393
401-A	Urgencias médico quirúrgicas	40,788	13,303
401-L	Obesidad	3,390	1,044
403-A	Neurología y Neurocirugía	3,076	0
403-B	Neurología	3,996	2,456
403-C	Neurocirugía	3,005	1,456
404-A	Reumatología	7,331	3,120
404-B	Endocrinología	9,675	4,020
404-D	Salud mental	18,214	6,412
404-E	Estomatología	8,184	3,276
405-A	Infectología	3,708	1,499
503-E	Cardiología	19,411	7,674
503-F	Neumología	5,871	2,458
503-J	Urgencias cardio-neumo	2,877	1,574
503-M	Angiología	3,124	1,012
505-A	Pediatría	36,395	13,020
402-A	Medicina física y rehabilitación	9,851	3,785
309-A	Alergia e inmunología	6,693	2,806
104-B	Audiología y foniatría	3,832	1,297
TOTAL		458,975	168,099

Promedio de Consulta por Médico y por Servicio enero – marzo 2023

Unidad	Servicio	2022				
		1º. Vez	Subsecuentes	Total	% Total de la Consulta	Relativoación 1º. vez / subsecuentes
101	Otorrinolaringología	1,064	2,546	3,610	2.72	2.39
102	Oftalmología	1,935	4,247	6,182	4.65	2.19
104 C	Cirugía Plástica y Reconstructiva	314	805	1,119	0.84	2.56
105	Urología	429	3,573	4,002	3.01	8.33
105-B	Nefrología	493	1,554	2,047	1.54	3.15
106	Ortopedia	1,347	1,661	3,008	2.26	1.23
109	Dermatología	876	1,868	2,744	2.06	2.13
110-B	Geriatría	410	522	932	0.70	1.27
111-A	Oncología	2,218	11,301	13,519	10.17	5.10
111-D	Hematología	432	1,242	1,674	1.26	2.88
112- A	Gineco-Obstetricia	4,224	5,550	9,774	7.35	1.31
203-A	Clínica del Dolor	662	2,292	2,954	2.22	3.46
206-A	Nutrición	2,196	3,995	6,191	4.66	1.82
310-B	Cirugía General	1,010	1,842	2,852	2.15	1.82
310-C	Trasplantes	72	252	324	0.24	3.50
310-D	Gastroenterología	761	1,338	2,099	1.58	1.76
310-I	Coloproctología	564	1,756	2,320	1.75	3.11
401	Urgencias Médico Quirúrgicas	13,546	0	13,546	10.19	0.00
401	Medicina General	4,751	3,355	8,106	6.10	0.71
401-L	Obesidad y Diabetes	371	781	1,152	0.87	2.11
403	Neurología	1,481	1,595	3,076	2.31	1.08
404-A	Reumatología	423	1,992	2,415	1.82	4.71
404-B	Endocrinología	653	2,380	3,033	2.28	3.64
404-D	Psicología	882	2,325	3,207	2.41	2.64
404-D	Psiquiatría	455	1,280	1,735	1.30	2.81
404 E	Estomatología	716	1,622	2,338	1.76	2.27
405	Infectología	425	699	1,124	0.85	1.64
406-B	Pediatría	5,237	5,679	10,916	8.21	1.08
311	Genética	226	200	426	0.32	0.88
503-E	Cardiología	4,460	795	5,255	3.95	0.18
503-F	Neumología	539	1,157	1,696	1.28	2.15
503-J	Urgencias Cardio-Neumo	1,295	0	1,295	0.97	0.00
503-M	Angiología	540	432	972	0.73	0.80
601-A	Medicina Física y Rehabilitación	1,373	1,828	3,201	2.41	1.33
601-B	Alergia e Inmunología	380	1,579	1,959	1.47	4.16
601-C	Audiología y Foniatría	644	547	1,191	0.90	0.85
103-B	Medicina Interna	133	109	242	0.18	0.82
108-A	Medicina Interna	157	262	419	0.32	1.67
110-A	Medicina Interna	134	162	296	0.22	1.21
	Total, Medicina Interna	424	533	957	0.72	1.26
TOTAL		57,828	75,123	132,951	100	1.30

Promedio de Consulta por Médico y por Servicio enero – marzo 2023

Unidad	Servicio	2023				
		1º Vez	Subsecuentes	Total	% Total de la Consulta	Relativoación 1º vez / subsecuentes
101	Otorrinolaringología	1,157	2,812	3,969	2.46	2.43
102	Oftalmología	1,874	5,903	7,777	4.82	3.15
104 C	Cirugía Plástica y Reconstructiva	165	377	542	0.34	2.28
105	Urología	57	3,764	3,821	2.37	66.04
105-B	Nefrología	470	1,845	2,315	1.44	3.93
106	Ortopedia	2,099	2,171	4,270	2.65	1.03
109	Dermatología	405	1,452	1,857	1.15	3.59
110-B	Geriatría	1,014	1,743	2,757	1.71	1.72
111-A	Oncología	2,434	12,034	14,468	8.97	4.94
111-D	Hematología	8	1,137	1,145	0.71	142.13
112- A	Gineco-Obstetricia	4,427	6,389	10,816	6.71	1.44
203-A	Clínica del Dolor	715	2,741	3,456	2.14	3.83
206-A	Nutrición	3,048	4,254	7,302	4.53	1.40
310-B	Cirugía General	1,646	3,642	5,288	3.28	2.21
310-C	Trasplantes	26	293	319	0.20	11.27
310-D	Gastroenterología	1,346	2,394	3,740	2.32	1.78
310-I	Coloproctología	619	2,320	2,939	1.82	3.75
401	Urgencias Médico Quirúrgicas	13,303	0	13,303	8.25	0.00
401	Medicina General	7,442	4,951	12,393	7.69	0.67
401-L	Obesidad y Diabetes	334	710	1,044	0.65	2.13
403-B	Neurología	1,239	1,217	2,456	1.52	0.98
403-C	Neurocirugía	542	914	1,456	0.90	1.69
404-A	Reumatología	780	2,340	3,120	1.94	3.00
404-B	Endocrinología	903	3,117	4,020	2.49	3.45
404-D	Psicología	1,251	2,953	4,204	2.61	2.36
404-D	Psiquiatría	455	1,753	2,208	1.37	3.85
404 E	Estomatología	846	2,430	3,276	2.03	2.87
405	Infectología	612	887	1,499	0.93	1.45
406-B	Pediatría	6,900	6,120	13,020	8.08	0.89
501L	Genética	251	276	527	0.33	1.10
503-E	Cardiología	6,084	1,590	7,674	4.76	0.26
503-F	Neumología	589	1,869	2,458	1.52	3.17
503-J	Urgencias Cardio-Neumo	1,574	0	1,574	0.98	0.00
503-M	Angiología	409	603	1,012	0.63	1.47
601-A	Medicina Física y Rehabilitación	1,511	2,274	3,785	2.35	1.50
601-B	Alergia e Inmunología	506	2,300	2,806	1.74	4.55
601-C	Audiología y Foniatría	682	615	1,297	0.80	0.90
103-B	Medicina Interna	205	232	437	0.27	1.13
108-A	Medicina Interna	241	252	493	0.31	1.05
110-A	Medicina Interna	148	223	371	0.23	1.51
	Total, de Medicina Interna	594	707	1,301	0.81	1.19
	TOTAL	68,317	92,897	161,214	100	1.36

Comparativo de Productividad de Consulta por Área Troncal enero – marzo 2023

2022									
División	1º Vez			Subsecuente			Total		
	Consulta por área	% en Relativación total de 1º vez	% en relación al total del servicio	Consulta por área	% en Relativación al total subsecuente	% en Relativación al total del servicio	Consulta por área	% en Relativación al total de consultas	Índice de concentración
Medicina Interna	19,874	50.71	41.97	27,475	36.69	58.03	47,349	41.51	1.38
Cirugía	13,652	34.84	27.27	36,419	48.63	72.73	50,071	43.89	2.67
Gineco-Obstetricia	2,609	6.66	32.92	5,317	7.10	67.08	7,926	6.95	2.04
Pediatría	3,053	7.79	34.96	5,679	7.58	65.04	8,732	7.65	1.86
TOTAL	39,188	100.00	34.35	74,890	100.00	65.65	114,078	100.00	1.91

2023									
División	1º Vez			Subsecuente			Total		
	Consulta por área	% en Relativación al total de 1º vez	% en Relativación al total del servicio	Consulta por área	% en Relativación al total subsecuente	% en Relativación al total del servicio	Consulta por área	% en Relativación al total de consultas	Índice de concentración
Medicina Interna	27,589	56.40	43.30	36,121	39.01	56.70	63,710	45.02	1.31
Cirugía	14,524	29.69	24.70	44,267	47.81	75.30	58,791	41.55	3.05
Gineco-Obstetricia	2,686	5.49	30.64	6,079	6.57	69.36	8,765	6.19	2.26
Pediatría	4,117	8.42	40.22	6,120	6.61	59.78	10,237	7.23	1.49
TOTAL	48,916	100.00	34.57	92,587	100.00	65.43	141,503	100.00	1.89

Comparativo de Productividad de Urgencias por Área Troncal enero – marzo 2023

2022				
Urgencias				
División	1a vez	Subsecuente	Total	% en Relativoación al total
Ginecológicas	217	1	218	1.16
Obstétricas	1,398	232	1,630	8.64
Medico Quirúrgicas	13,546		13,546	71.77
Pediátricas	2,184		2,184	11.57
Cardio - Neumo	1,295		1,295	6.86
TOTAL	18,640	233	18,873	100.00

2023				
Urgencias				
División	1a vez	Subsecuente	Total	% en Relativoación al total
Ginecológicas	249	34	283	1.44
Obstétricas	1,492	276	1,768	8.97
Medico Quirúrgicas	13,303		13,303	67.49
Pediátricas	2,783		2,783	14.12
Cardio - Neumo	1,574		1,574	7.99
TOTAL	19,401	310	19,711	92.01

Comparativo de Camas Censables y Días Camas Censables por Servicio enero – marzo 2023

Unidad	Servicio	Camas Censables				Días Camas Censables			
		2022		2023		2022		2023	
		Absoluto	% Relativo	Absoluto	% Relativo	Absoluto	% Relativo	Absoluto	% Relativo
101-A	Otorrinaringología	25	3.14	25	3.10	1,685	2.98	2,087	3.09
102-A	Oftalmología	23	2.89	23	2.85	1,313	2.32	1,350	2.00
103-B	Medicina Interna	24	3.01	24	2.97	1,611	2.84	1,811	2.68
104-C	Cirugía Plástica y Reconstructiva	18	2.26	18	2.23	990	1.75	1,152	1.70
105-A	Urología	41	5.14	46	5.70	3,502	6.18	4,140	6.12
105-B	Nefrología	12	1.51	12	1.49	720	1.27	1,045	1.55
107-C	Ortopedia	27	3.39	27	3.35	2,430	4.29	2,430	3.59
108-A	Medicina Interna	36	4.52	36	4.46	2,132	3.76	2,700	3.99
109-A	Dermatología	10	1.25	10	1.24	259	0.46	858	1.27
110-A	Medicina Interna	24	3.01	24	2.97	1,401	2.47	1,440	2.13
110-B	Geriatría	12	1.51	12	1.49	794	1.40	810	1.20
111-A	Oncología	61	7.65	61	7.56	4,950	8.74	4,770	7.06
111-D	Hematología	55	6.90	55	6.82	4,625	8.17	4,950	7.32
112-A	Gineco-Obstetricia	60	7.53	60	7.43	4,500	7.95	5,400	7.99
310-B	Cirugía General	71	8.91	71	8.80	6,071	10.72	6,215	9.19
310-C	Trasplantes	0	0.00	5	0.62	0	0.00	450	0.67
310-D	Gastroenterología	23	2.89	23	2.85	1,260	2.23	1,757	2.60
310-I	Coloproctología	24	3.01	24	2.97	1,282	2.26	2,156	3.19
403-B	Neurología	50	6.27	12	1.49	2,700	4.77	1,080	1.60
403-C	Neurocirugía	0	0	38	4.71	0	0	3,105	4.59
404-A	Reumatología	12	1.51	12	1.49	814	1.44	1,080	1.60
404-B	Endocrinología	12	1.51	12	1.49	640	1.13	1,080	1.60
405-A	Infectología	26	3.26	26	3.22	2,076	3.67	2,160	3.20
503-E	Cardiología	0	0.00	0	0.00	0	0.00	0	0.00
503-F	Neumología	0	0.00	0	0.00	0	0.00	0	0.00
503-M	Angiología	0	0.00	0	0.00	0	0.00	0	0.00
503-T	Torre Cardio-Angio y Neumo	84	10.54	84	10.41	4,844	8.55	7,539	11.15
406-B	Pediatría	67	8.41	67	8.30	6,030	10.65	6,030	8.92
TOTAL		797	100.00	807	100.00	56,629	100.00	67,595	100.00

Comparativo de Días Paciente y Porcentaje de Ocupación por Servicio enero – marzo 2022 - 2023

Unidad	Servicio	Días Paciente				% de Ocupación	
		2022		2023		2022	2023
		Absoluto	Relativo	Absoluto	Relativo		
101-A	Otorrinolaringología	1,361	3.03	1,947	3.64	80.77	93.29
102-A	Oftalmología	1,176	2.61	849	1.59	89.57	62.89
103 B	Medicina Interna	1,450	3.22	1,799	3.36	90.01	99.34
104 – C	Cirugía Plástica y Reconstructiva	736	1.64	842	1.57	74.34	73.09
105-A	Urología	2,407	5.35	2,787	5.21	68.73	67.32
105-B	Nefrología	750	1.67	1,083	2.03	104.17	103.64
107-C	Ortopedia	1,571	3.49	1,675	3.13	64.65	68.93
108-A	Medicina Interna	2,197	4.89	2,638	4.93	103.05	97.70
109-A	Dermatología	205	0.46	591	1.11	79.15	68.88
110-A	Medicina Interna	1,339	2.98	1,432	2.68	95.57	99.44
110 – B	Geriatría	672	1.49	823	1.54	84.63	101.60
111-A	Oncología	3,184	7.08	3,225	6.03	64.32	67.61
111-D	Hematología	4,096	9.11	4,466	8.35	88.56	90.22
112-A	Ginecobstetricia	2,430	5.40	2,725	5.10	54.00	50.46
310-B	Cirugía General	6,159	13.70	6,034	11.28	101.45	97.09
310-C	Trasplantes	1	0.00	315	0.59	0.00	70.00
310-D	Gastroenterología	970	2.16	1,691	3.16	76.98	96.24
310-I	Coloproctología	1,176	2.61	2,021	3.78	91.73	93.74
403-B	Neurología	2,998	6.67	1,067	2.00	111.04	98.80
403-C	Neurocirugía	0	0	3,149	5.89	0	101.42
404-A	Reumatología	741	1.65	873	1.63	91.03	80.83
404-B	Endocrinología	558	1.24	675	1.26	87.19	62.50
405-A	Infectología	1,347	3.00	1,486	2.78	64.88	68.80
503-E	Cardiología	706	1.57	1,584	2.96	0.00	0.00
503-F	Neumología	3,293	7.32	3,540	6.62	0.00	0.00
305-M	Angiología	132	0.29	499	0.93	0.00	0.00
503-T	Torre Cardio-Angio y Neumo	4,131	9.19	5,623	10.51	85.28	74.59
406-B	Pediatría	3,317	7.38	3,665	6.85	55.01	60.78
TOTAL		44,972	100.00	53,481	100.00	79.42	79.12

Comparativo de Ingresos y Egresos Hospitalarios por Servicio enero – marzo 2022 - 2023

Unidad	Servicio	Ingresos Hospitalarios				Egresos Hospitalarios			
		2022		2023		2022		2023	
		Absoluto	% Relativo	Absoluto	% Relativo	Absoluto	% Relativo	Absoluto	% Relativo
101-A	Otorrinolaringología	271	3.68	330	3.58	261	3.67	322	3.60
102-A	Oftalmología	16	0.22	360	3.91	14	0.20	360	4.02
103-B	Medicina Interna	130	1.76	173	1.88	129	1.82	165	1.84
104-C	Cirugía Plástica y Reconstructiva	79	1.07	160	1.74	75	1.06	160	1.79
105-A	Urología	454	6.16	539	5.85	439	6.18	514	5.74
105-B	Nefrología	476	6.46	671	7.28	457	6.43	662	7.39
107-C	Ortopedia	377	5.11	416	4.52	364	5.12	400	4.47
108-A	Medicina Interna	162	2.20	188	2.04	164	2.31	178	1.99
109-A	Dermatología	3	0.04	1	0.01	3	0.04	1	0.01
110-A	Medicina Interna	129	1.75	101	1.10	132	1.86	88	0.98
110-A	Geriatría	106	1.44	185	2.01	108	1.52	179	2.00
111-A	Oncología	844	11.45	853	9.26	817	11.50	820	9.16
111-D	Hematología	385	5.22	385	4.18	358	5.04	355	3.97
112-A	Gineco-Obstetricia	862	11.69	1,080	11.72	848	11.94	1,089	12.16
310-B	Cirugía General	898	12.18	1,022	11.09	861	12.12	985	11.00
310-C	Trasplantes	63	0.85	76	0.82	64	0.90	72	0.80
310-D	Gastroenterología	256	3.47	350	3.80	255	3.59	339	3.79
310-I	Coloproctología	339	4.60	378	4.10	320	4.50	369	4.12
403-B	Neurología	284	3.85	104	1.13	268	3.77	94	1.05
403-C	Neurocirugía	0	0	258	2.80	0	0	258	2.88
404-A	Reumatología	41	0.56	50	0.54	36	0.51	52	0.58
404-B	Endocrinología	49	0.66	57	0.62	46	0.65	53	0.59
405-A	Infectología	104	1.41	91	0.99	89	1.25	89	0.99
503-E	Cardiología	172	2.33	291	3.16	164	2.31	278	3.11
503-F	Neumología	297	4.03	305	3.31	277	3.90	300	3.35
503-M	Angiología	96	1.30	164	1.78	92	1.29	167	1.87
406-B	Pediatría	481	6.52	625	6.78	464	6.53	603	6.74
TOTAL		7,374	100.00	9,213	100.00	7,105	100.00	8,952	100.00

Comparativo de Cirugías, Procedimientos y Días Estancia por Servicio enero – marzo 2022 - 2023

Unidad	Servicio	2022		2023		2022		2023	
		Cirugías Mayores y Menores	Procedimientos	Cirugías Mayores y Menores	Procedimientos	Días Estancia			
						Absoluto	Relativo	Absoluto	Relativo
101-A	Otorrinolaringología	191	723	475	1,053	638	1.48	1,168	2.3
102-A	Oftalmología	61	249	599	936	66	0.15	573	1.13
103-B	Medicina Interna	0	0	0	542	1,363	3.17	1,595	3.14
104-C	Cirugía Plástica y Reconstructiva	49	748	224	1,828	210	0.49	533	1.05
105-A	Urología	243	250	423	378	1,413	3.28	1,754	3.45
105-B	Nefrología	12	2,214	54	3,462	2,589	6.02	3,519	6.92
106-A	Ortopedia	111	7	379	15	1,525	3.54	1,401	2.76
108-A	Medicina Interna	0	148	0	455	1,861	4.33	2,146	4.22
109-A	Dermatología	62	116	418	1,046	19	0.04	1	0
110-A	Medicina Interna	1	85	1	328	1,290	3	945	1.86
110-B	Geriatría	0	0	0	1	888	2.06	1,721	3.38
111-A	Oncología	363	1,158	719	4,223	3,372	7.84	3,309	6.51
111-D	Hematología	0	0	0	4,226	3,950	9.18	4,399	8.65
112-A	Gineco-Obstetricia	611	1,333	1,401	4,868	2,325	5.4	2,710	5.33
203-C	Clínica del Dolor	0	556	0	529	0	0	0	0
310-B	Cirugía General	264	1	1,054	27	5,564	12.93	5,275	10.38
310-C	Trasplantes	5	0	37	0	287	0.67	469	0.92
310-D	Gastroenterología	0	1,121	0	0	1,254	2.91	1,715	3.37
	Endoscopias	0	0	0	3,482	0	0	0	0
310-I	Coloproctología	276	3,314	650	7,583	1,918	4.46	1,858	3.65
403-B	Neurología	30	0	0	493	2,633	6.12	1,042	2.05
403-C	Neurología	0	0	400	4	0	0	2,914	5.73
404-E	Estomatología	181	522	136	2,331	0	0	0	0
404-A	Reumatología	0	0	0	0	330	0.77	538	1.06
404-B	Endocrinología	0	26	0	194	202	0.47	224	0.44
405-A	Infectología	0	0	0	0	1,173	2.73	1,654	3.25
503-E	Cardiología	32	6	99	36	1,060	2.46	1,579	3.11
503-F	Neumología	28	1	111	8	3,487	8.1	3,694	7.27
503-M	Angiología	202	139	123	25	325	0.76	535	1.05
	Terapia Central	0	0	2	1	0	0.00	0	0.00
	Terapia Reanimación	0	0	0	0	0	0.00	0	0.00
406-B	Pediatría	208	295	222	1,478	3,266	7.64	3,571	7.02
207	Anomalías vasculares	0	52	0	121	0	0	0	0
TOTAL		2,930	13,064	7,527	39,673	43,028	100	50,842	100

Comparativo de Promedio de Días Estancia, Índice de Rotación e Intervalo de Sustitución por Servicio enero – marzo 2022 - 2023

Unidad	Servicio	Promedio de Días Estancia		Índice de Rotación		Intervalo de Sustitución	
		2022	2023	2022	2023	2022	2023
101-A	Otorrinolaringología	2.44	3.63	10.44	12.88	0.58	0.26
102-A	Oftalmología	4.71	1.59	0.61	15.65	0.55	0.94
103 B	Medicina Interna	10.57	9.67	5.38	6.88	1.17	0.06
104 C	Cirugía Plástica y Reconstructiva	2.80	3.33	4.17	8.89	0.97	1.23
105-A	Urología	3.22	3.41	10.71	11.17	1.46	1.66
105-B	Nefrología	5.67	5.32	38.08	55.17	-0.23	-0.19
107-C	Ortopedia	4.19	3.50	13.48	14.81	2.29	1.58
108-A	Medicina Interna	11.35	12.06	4.56	4.94	-0.34	0.28
109-A	Dermatología	6.33	1.00	0.30	0.10	1.67	0.45
110-A	Medicina Interna	9.77	10.74	5.50	3.67	0.45	0.06
110 B	Geriatría	8.22	9.61	9.00	14.92	1.49	-0.15
111-A	Oncología	4.13	4.04	13.39	13.44	2.29	1.93
111-D	Hematología	11.03	12.39	6.51	6.45	1.42	1.34
112-A	Gineco-Obstetricia	2.74	2.49	14.13	18.15	2.34	2.44
310-B	Cirugía General	6.46	5.36	12.13	13.87	-0.09	0.16
310-C	Trasplantes	4.48	6.51	0.00	0.00	0.00	0.00
310-D	Gastroenterología	4.92	5.06	11.09	14.74	1.47	0.20
310-I	Coloproctología	5.99	5.04	13.33	15.38	0.54	0.34
403-B	Neurología	9.82	11.09	5.36	7.83	-0.98	0.14
403-C	Neurocirugía		11.29		6.79		-0.16
404-A	Reumatología	9.17	10.35	3.00	4.33	0.90	2.45
404-B	Endocrinología	4.39	4.23	3.83	4.42	0.65	2.54
405-A	Infectología	13.18	18.58	3.42	3.42	7.13	8.43
503-E	Cardiología	6.46	5.68	0.00	0.00	0.00	0.00
503-F	Neumología	12.59	12.31	0.00	0.00	0.00	0.00
503-M	Angiología	3.53	3.20	0.00	0.00	0.00	0.00
	Torre Cardio-Neumo	16.29	7.80	3.56	8.87	2.81	2.66
406-B	Pediatría	7.08	5.92	6.93	9.00	5.79	3.82
TOTAL		6.06	5.68	8.91	11.09	1.57	1.50

Comparativo de Hospitalización por Área Troncal enero – marzo 2022 - 2023

2022								
División	No. de Camas Censables		Días del Periodo	Días Camas Censables		Días Paciente		% de Ocupación
	Absoluto	Relativo		Absoluto	Relativo	Absoluto	Relativo	
Medicina Interna	223	27.98	90	15,072	26.62	14,061	31.27	93.29
Cirugía	447	56.09	90	31,027	54.79	25,164	55.95	81.10
Gineco-Obstetricia	60	7.53	90	4,500	7.95	2,430	5.40	54.00
Pediatría	67	8.41	90	6,030	10.65	3,317	7.38	55.01
TOTAL	797	100.00	90	56,629	100.00	44,972	100.00	79.42

División	Ingresos		Egresos		Días Estancia		Promedio días Estancia	Índice de Rotación	Intervalo de Sustitución
	Absoluto	Relativo	Absoluto	Relativo	Absoluto	Relativo			
Medicina Interna	1,757	23.83	1,686	23.73	14,725	34.22	8.73	7.56	0.63
Cirugía	4,274	57.96	4,107	57.80	22,692	52.74	5.53	9.19	1.29
Gineco-Obstetricia	862	11.69	848	11.94	2,325	5.40	2.74	14.13	2.34
Pediatría	481	6.52	464	6.53	3,286	7.64	7.08	6.93	5.79
TOTAL	7,374	100.00	7,105	100.00	43,028	100.00	6.06	8.91	1.57

2023								
División	No. de Camas Censables		Días del Periodo	Días Camas Censables		Días Paciente		% de Ocupación
	Absoluto	Relativo		Absoluto	Relativo	Absoluto	Relativo	
Medicina Interna	235	29.12	90	19,014	28.13	18,517	34.62	97.39
Cirugía	445	55.14	90	37,151	54.96	28,574	53.43	76.91
Gineco-Obstetricia	60	7.43	90	5,400	7.99	2,725	5.10	50.46
Pediatría	67	8.30	90	6,030	8.92	3,665	6.85	60.78
TOTAL	807	100.00	90	67,595	100.00	53,481	100.00	79.12

División	Ingresos		Egresos		Días Estancia		Promedio días Estancia	Índice de Rotación	Intervalo de Sustitución
	Absoluto	Relativo	Absoluto	Relativo	Absoluto	Relativo			
Medicina Interna	2,297	24.93	2,194	24.51	19,363	38.08	8.83	9.34	0.24
Cirugía	5,211	56.56	5,066	56.59	25,198	49.56	4.97	11.38	1.49
Gineco-Obstetricia	1,080	11.72	1,089	12.16	2,710	5.33	2.49	18.15	2.44
Pediatría	625	6.78	603	6.74	3,571	7.02	5.92	9.00	3.82
TOTAL	9,213	100.00	8,952	100.00	50,842	100.00	5.68	11.09	1.50

20 Principales Motivos de Consulta enero – marzo 2023

Código	Causa	Femenino	Masculino	Total	%
C509	Tumor maligno de la mama, parte no especificada	4,495	96	4,591	2.85
J304	Rinitis alérgica, no especificada	1,273	900	2,173	1.35
E660	Obesidad debida a exceso de calorías	1,620	508	2,128	1.32
I10X	Hipertensión esencial (primaria)	1,341	758	2,099	1.30
N40X	Hiperplasia de la próstata	0	1,999	1,999	1.24
E631	Desequilibrio de los constituyentes en la dieta	969	751	1,720	1.07
N72X	Enfermedad inflamatoria del cuello uterino	1,683	0	1,683	1.04
E119	Diabetes mellitus tipo 2, sin mención de complicación	1,058	522	1,580	0.98
N185	Enfermedad renal crónica, etapa 5	748	819	1,567	0.97
K409	Hernia inguinal unilateral o no especificada, sin obstrucción ni gangrena	461	777	1,238	0.77
E43X	Desnutrición proteico calórica severa, no especificada	635	553	1,188	0.74
R101	Dolor abdominal localizado en parte superior	711	380	1,091	0.68
H360	Retinopatía diabética	627	440	1,067	0.66
M545	Lumbago no especificado	750	292	1,042	0.65
I872	Insuficiencia venosa (crónica) (periférica)	743	289	1,032	0.64
F432	Trastornos de adaptación	762	258	1,020	0.63
E03801	Hipotiroidismo primario	888	98	986	0.61
C56X	Tumor maligno del ovario	971	0	971	0.60
F411	Trastorno de ansiedad generalizada	683	272	955	0.59
K808	Otras colelitiasis	736	197	933	0.58
	Otros	81,213	48,938	130,151	80.73
TOTAL		102,367	58,847	161,214	100.00

20 Principales Motivos de Consulta por Grupo de Edad y Sexo enero – marzo 2023

Causa	<1		1--4		5 - 14		15 - 19		20 - 24	
	f	m	f	m	f	m	f	m	f	m
Tumor maligno de la mama, parte no especificada	0	0	1	0	1	1	23	1	60	10
Rinitis alérgica, no especificada	3	4	116	149	256	414	71	75	70	38
Obesidad debida a exceso de calorías	0	1	5	1	42	57	36	14	71	17
Hipertensión esencial (primaria)	0	0	1	0	3	7	7	9	8	5
Hiperplasia de la próstata	0	0	0	0	0	1	0	10	0	9
Desequilibrio de los constituyentes en la dieta	3	3	3	6	22	26	30	22	44	27
Enfermedad inflamatoria del cuello uterino	0	0	0	0	3	0	15	0	51	0
Diabetes mellitus tipo 2, sin mención de complicación	0	0	0	0	0	1	3	1	12	5
Enfermedad renal crónica, etapa 5	0	0	0	0	0	0	24	7	45	50
Hernia inguinal unilateral o no especificada, sin obstrucción ni gangrena	1	5	7	8	9	14	18	9	6	19
Desnutrición proteico calórica severa, no especificada	2	1	1	0	0	0	21	18	33	46
Dolor abdominal localizado en parte superior	1	5	8	3	29	17	35	12	48	34
Retinopatía diabética	5	8	1	1	0	7	1	8	9	4
Lumbago no especificado	0	0	0	0	3	1	15	6	15	6
Insuficiencia venosa (crónica) (periférica)	0	0	0	0	0	0	1	1	3	9
Trastornos de adaptación	7	0	9	15	54	55	43	39	44	15
Hipotiroidismo primario	0	1	1	0	0	0	11	1	44	6
Tumor maligno del ovario	0	0	0	0	7	0	25	0	39	0
Trastorno de ansiedad generalizada	0	0	5	0	42	40	59	38	52	20
Otras colelitiasis	0	0	0	1	1	0	10	4	50	8
Otros	1,190	1,539	1,423	1,733	3,841	4,780	3,171	2,325	4,235	2,359
TOTAL	1,212	1,567	1,581	1,917	4,313	5,421	3,619	2,600	4,939	2,687

20 Principales Motivos de Consulta por Grupo de Edad y Sexo enero – marzo 2023

Causa	25 - 44		45 - 59		60 - 64		65 o +		Total Fem.	Total Mas.	Total Gral.
	f	m	f	m	f	m	f	m			
Tumor maligno de la mama, parte no especificada	944	21	2,128	22	508	9	830	32	4,495	96	4,591
Rinitis alérgica, no especificada	326	102	304	80	57	15	70	23	1,273	900	2,173
Obesidad debida a exceso de calorías	548	183	670	169	121	22	127	44	1,620	508	2,128
Hipertensión esencial (primaria)	89	67	301	197	103	68	829	405	1,341	758	2,099
Hiperplasia de la próstata	0	91	0	498	0	347	0	1,043	0	1,999	1,999
Desequilibrio de los constituyentes en la dieta	245	173	298	227	89	65	235	202	969	751	1,720
Enfermedad inflamatoria del cuello uterino	553	0	695	0	154	0	212	0	1,683	0	1,683
Diabetes mellitus tipo 2, sin mención de complicación	145	81	488	240	170	75	240	119	1,058	522	1,580
Enfermedad renal crónica, etapa 5	198	195	232	278	68	116	181	173	748	819	1,567
Hernia inguinal unilateral o no especificada, sin obstrucción ni gangrena	109	140	153	292	53	66	105	224	461	777	1,238
Desnutrición proteico calórica severa, no especificada	113	198	210	135	82	35	173	120	635	553	1,188
Dolor abdominal localizado en parte superior	253	128	189	111	47	22	101	48	711	380	1,091
Retinopatía diabética	51	53	266	176	103	74	191	109	627	440	1,067
Lumbago no especificado	121	70	309	93	96	42	191	74	750	292	1,042
Insuficiencia venosa (crónica) (periférica)	94	64	304	101	116	30	225	84	743	289	1,032
Trastornos de adaptación	205	65	230	40	78	14	92	15	762	258	1,020
Hipotiroidismo primario	295	34	331	22	84	16	122	18	888	98	986
Tumor maligno del ovario	206	0	390	0	129	0	175	0	971	0	971
Trastorno de ansiedad generalizada	193	77	191	54	39	10	102	33	683	272	955
Otras colelitiasis	271	62	246	67	56	21	102	34	736	197	933
Otros	21,383	10,891	24,157	12,153	6,489	3,877	15,324	9,281	81,213	48,938	130,151
TOTAL	26,342	12,695	32,092	14,955	8,642	4,924	19,627	12,081	102,367	58,847	161,214

20 Diagnósticos de Egreso más Frecuentes enero – marzo 2023

Código	Causa	Femenino	Masculino	Total
N185	Enfermedad renal crónica, etapa 5	299	467	766
O821	Parto por cesárea de emergencia	350	0	350
O800	Parto único espontaneo, presentación cefálica de vértice	271	0	271
C910	Leucemia linfoblástica aguda [LLA]	97	92	189
K808	Otras colelitiasis	105	24	129
N40X	Hiperplasia de la próstata	0	124	124
N200	Calculo del riñón	70	49	119
C20X	Tumor maligno del recto	52	56	108
K721	Insuficiencia hepática crónica	64	41	105
R572	Choque séptico	41	52	93
M950	Deformidad adquirida de la nariz	52	39	91
C509	Tumor maligno de la mama, parte no especificada	85	0	85
K603	Fistula anal	16	67	83
C629	Tumor maligno del testículo, no especificado	0	77	77
K409	Hernia inguinal unilateral o no especificada, sin obstrucción ni gangrena	12	65	77
D251	Leiomioma intramural del útero	74	0	74
H258	Otras cataratas seniles	45	25	70
N938	Otras hemorragias uterinas o vaginales anormales especificadas	70	0	70
K802	Calculo de la vesícula biliar sin colecistitis	53	7	60
C56X	Tumor maligno del ovario	57	0	57
	Otros	3,179	2,775	5,954
TOTAL		4,992	3,960	8,952

20 Diagnósticos de Egreso por Grupo de Edad y Sexo enero – marzo 2023

Causa	<1		1--4		5 - 14		15 - 19		20 - 24	
	f	m	f	m	f	m	f	m	f	m
Enfermedad renal crónica, etapa 5	0	0	0	0	0	0	0	4	13	24
Parto por cesárea de emergencia	0	0	0	0	4	0	48	0	97	0
Parto único espontáneo, presentación cefálica de vértice	0	0	0	0	2	0	35	0	75	0
Leucemia linfoblástica aguda [LLA]	0	0	0	5	28	22	17	8	7	19
Otras colelitiasis	0	0	0	0	1	1	3	0	6	0
Hiperplasia de la próstata	0	0	0	0	0	0	0	0	0	0
Calculo del riñón	0	0	0	0	0	1	0	0	6	2
Tumor maligno del recto	0	0	0	0	0	0	0	1	0	4
Insuficiencia hepática crónica	0	0	0	0	0	0	0	0	0	1
Choque séptico	0	0	0	0	1	1	0	2	1	0
Deformidad adquirida de la nariz	0	0	0	0	0	0	3	2	9	6
Tumor maligno de la mama, parte no especificada	0	0	0	0	0	0	0	0	0	0
Fistula anal	0	0	0	0	0	0	0	0	1	1
Tumor maligno del testículo, no especificado	0	0	0	0	0	0	0	4	0	24
Hernia inguinal unilateral o no especificada, sin obstrucción ni gangrena	0	0	0	0	0	0	0	1	0	2
Leiomioma intramural del útero	0	0	0	0	0	0	0	0	0	0
Otras cataratas seniles	0	0	0	0	0	0	0	0	0	0
Otras hemorragias uterinas o vaginales anormales especificadas	0	0	0	0	0	0	0	0	2	0
Calculo de la vesícula biliar sin colecistitis	0	0	0	0	0	0	2	1	3	0
Tumor maligno del ovario	0	0	0	0	0	0	4	0	6	0
Otros	93	131	44	47	91	96	104	96	188	131
TOTAL	93	131	44	52	127	121	216	119	414	214

20 Diagnósticos de Egreso por Grupo de Edad y Sexo enero – marzo 2023

Causa	25 - 44		45 - 59		60 - 64		65 o +		Total Femenino	Total Masculino	Total General
	f	m	f	m	f	m	f	m			
Enfermedad renal crónica, etapa 5	111	112	108	184	22	71	45	72	299	467	766
Parto por cesárea de emergencia	200	0	1	0	0	0	0	0	350	0	350
Parto único espontáneo, presentación cefálica de vértice	159	0	0	0	0	0	0	0	271	0	271
Leucemia linfoblástica aguda [LLA]	25	21	15	10	1	4	4	3	97	92	189
Otras colelitiasis	53	11	29	5	2	2	11	5	105	24	129
Hiperplasia de la próstata	0	6	0	24	0	27	0	67	0	124	124
Calculo del riñón	32	15	24	14	6	8	2	9	70	49	119
Tumor maligno del recto	6	7	22	17	13	8	11	19	52	56	108
Insuficiencia hepática crónica	6	11	34	23	12	2	12	4	64	41	105
Choque séptico	8	12	9	14	7	7	15	16	41	52	93
Deformidad adquirida de la nariz	33	18	6	10	0	2	1	1	52	39	91
Tumor maligno de la mama, parte no especificada	13	0	40	0	19	0	13	0	85	0	85
Fistula anal	6	27	7	31	2	6	0	2	16	67	83
Tumor maligno del testículo, no especificado	0	42	0	6	0	0	0	1	0	77	77
Hernia inguinal unilateral o no especificada, sin obstrucción ni gangrena	3	14	4	19	1	7	4	22	12	65	77
Leiomioma intramural del útero	37	0	35	0	1	0	1	0	74	0	74
Otras cataratas seniles	0	0	0	0	0	0	45	25	45	25	70
Otras hemorragias uterinas o vaginales anormales especificadas	36	0	30	0	2	0	0	0	70	0	70
Calculo de la vesícula biliar sin colecistitis	22	2	15	2	5	2	6	0	53	7	60
Tumor maligno del ovario	11	0	26	0	1	0	9	0	57	0	57
Otros	894	684	892	736	234	281	639	573	3,179	2,775	5,954
TOTAL	1,655	982	1,297	1,095	328	427	818	819	4,992	3,960	8,952

Egreso por Entidad Federativa enero – marzo 2023

Entidad Federativa	Total	Entidad Federativa	Total
Aguascalientes	6	Nayarit	0
Baja California Norte	3	Nuevo León	3
Baja California Sur	3	Oaxaca	90
Campeche	1	Puebla	134
Coahuila	0	Querétaro	17
Colima	0	Quintana roo	3
Chiapas	31	San Luis Potosí	7
Chihuahua	4	Sinaloa	1
Ciudad de México	4,123	Sonora	5
Durango	1	Tabasco	5
Guanajuato	28	Tamaulipas	3
Guerrero	151	Tlaxcala	43
Hidalgo	138	Veracruz	119
Jalisco	6	Yucatán	1
Estado de México	3,853	Zacatecas	0
Michoacán	62	Otros Países de Latinoamérica	0
Morelos	106	Se ignora	5
TOTAL			8,952

20 Principales Causas de Defunción de Camas Censables por Sexo enero – marzo 2023

Código	Causa	Femenino	Masculino	Total
R572	Choque séptico	36	47	83
C910	Leucemia linfoblástica aguda [LLA]	8	7	15
R570	Choque cardiogénico	7	5	12
N185	Enfermedad renal crónica, etapa 5	3	7	10
U071	Enfermedad respiratoria aguda debida a coronavirus (sarscov2,covid-19) Confirmado	4	5	9
E872	Acidosis	4	3	7
I219	Infarto agudo del miocardio, sin otra especificación	3	4	7
K721	Insuficiencia hepática crónica	4	3	7
R571	Choque hipovolémico	2	5	7
R579	Choque, no especificado	1	5	6
J960	Insuficiencia respiratoria aguda	4	1	5
C810	Linfoma de hodgkin con predominio linfocítico nodular	2	2	4
A419	Sepsis, no especificada	1	2	3
I269	Embolia pulmonar sin mención de corazón pulmonar agudo	3	0	3
R578	Otras formas de choque	2	1	3
B59X	Neumocistosis (j17.3*)	0	2	2
C221	Carcinoma de vías biliares intra-hepáticas	0	2	2
C64X	Tumor maligno del riñón, excepto de la pelvis renal	0	2	2
D473	Trombocitopenia (hemorrágica) esencial	1	1	2
D65X	Coagulación intravascular diseminada [síndrome de desfibrinación]	2	0	2
	Otros	62	78	140
TOTAL		149	182	331

20 Principales Causas de Defunción de Camas Censables por Grupo de Edad y Sexo enero – marzo 2023

Causa	<1		1--4		5 -14		15 - 19		20 - 24	
	f	m	f	m	f	m	f	m	f	m
Choque séptico	0	0	0	0	0	0	0	2	1	0
Leucemia linfoblástica aguda [LLA]	0	0	0	0	1	0	1	0	1	2
Choque cardiogénico	0	0	0	0	0	0	0	0	1	1
Enfermedad renal crónica, etapa 5	0	0	0	0	0	0	0	0	0	0
Enfermedad respiratoria aguda debida a coronavirus (sarscov2,covid-19) Confirmado	0	0	0	0	0	0	0	0	0	0
Acidosis	0	0	0	0	0	0	0	0	0	0
Infarto agudo del miocardio, sin otra especificación	0	0	0	0	0	0	0	0	0	0
Insuficiencia hepática crónica	0	0	0	0	0	0	0	0	0	0
Choque hipovolémico	0	0	0	0	0	0	0	0	0	0
Choque, no especificado	0	0	0	0	0	0	0	0	0	0
Insuficiencia respiratoria aguda	0	0	0	0	0	0	0	0	0	0
Linfoma de hodgkin con predominio linfocítico nodular	0	0	0	0	0	0	0	0	0	0
Sepsis, no especificada	0	0	0	0	0	0	0	0	0	0
Embolia pulmonar sin mención de corazón pulmonar agudo	0	0	0	0	0	0	0	0	0	0
Otras formas de choque	0	0	0	0	0	0	0	0	0	0
Neumocistosis (j17.3*)	0	0	0	0	0	0	0	0	0	0
Carcinoma de vías biliares intra-hepáticas	0	0	0	0	0	0	0	0	0	0
Tumor maligno del riñón, excepto de la pelvis renal	0	0	0	0	0	0	0	0	0	0
Trombocitopenia (hemorrágica) esencial	0	0	0	0	0	0	0	0	1	0
Coagulación intravascular diseminada [síndrome de desfibrinación]	0	0	0	0	0	0	0	0	0	0
Otros	1	1	0	0	0	0	0	1	4	2
TOTAL	1	1	0	0	1	0	1	3	8	5

20 Principales Causas de Defunción de Camas Censables por Grupo de Edad y Sexo enero – marzo 2023

Causa	25 – 44		45 - 59		60 - 64		65 o +		Total, Fem	Total, Mas	Total, General
	f	m	f	m	f	m	f	m			
Choque séptico	8	12	8	13	5	7	14	13	36	47	83
Leucemia linfoblástica aguda [LLA]	3	1	1	2	0	1	1	1	8	7	15
Choque cardiogénico	0	0	1	2	1	1	4	1	7	5	12
Enfermedad renal crónica, etapa 5	1	1	1	3	1	1	0	2	3	7	10
Enfermedad respiratoria aguda debida a coronavirus (sarscov2,covid-19) Confirmado	0	1	0	0	0	2	4	2	4	5	9
Acidosis	0	1	0	1	0	0	4	1	4	3	7
Infarto agudo del miocardio, sin otra especificación	0	1	0	0	0	0	3	3	3	4	7
Insuficiencia hepática crónica	2	1	1	1	1	1	0	0	4	3	7
Choque hipovolémico	0	1	0	2	0	1	2	1	2	5	7
Choque, no especificado	0	3	1	1	0	0	0	1	1	5	6
Insuficiencia respiratoria aguda	1	0	2	1	0	0	1	0	4	1	5
Linfoma de hodgkin con predominio linfocitico nodular	1	1	1	0	0	1	0	0	2	2	4
Sepsis, no especificada	1	0	0	1	0	0	0	1	1	2	3
Embolia pulmonar sin mención de corazón pulmonar agudo	1	0	1	0	0	0	1	0	3	0	3
Otras formas de choque	0	1	2	0	0	0	0	0	2	1	3
Neumocistosis (j17.3*)	0	2	0	0	0	0	0	0	0	2	2
Carcinoma de vías biliares intra-hepáticas	0	0	0	0	0	0	0	2	0	2	2
Tumor maligno del riñón, excepto de la pelvis renal	0	1	0	0	0	0	0	1	0	2	2
Trombocitopenia (hemorrágica) esencial	0	1	0	0	0	0	0	0	1	1	2
Coagulación intravascular diseminada [síndrome de desfibrinación]	1	0	0	0	0	0	1	0	2	0	2
Otros	7	14	16	17	9	10	25	33	62	78	140
TOTAL	26	42	35	44	17	25	60	62	149	182	331

Defunciones Hospitalarias Menores y Mayores a 48 hrs. enero – marzo 2023

Defunciones por tipo de Cama	Menores a 48 horas	Mayores a 48 horas	Total
Camas censables	52	279	331
Camas no censables	147	52	199
TOTAL	199	331	530

20 Principales Cirugías enero – marzo 2023

Código	Procedimiento	Femenino	Masculino	Total
741X	Cesárea clásica baja	348	0	348
13.41	Facoemulsificación y aspiración de catarata	133	93	226
51.23	Colecistectomía laparoscópica	174	43	217
66.32	Otra ligadura y sección bilateral de las trompas de Falopio	215	0	215
86.22	Desbridamiento lavado quirúrgico y reconstrucción	102	107	209
863X	Otra extirpación local o destrucción de lesión o tejido de piel y tejido subcutáneo	141	65	206
14.75	Inyección de sustituto vitreo	95	76	171
86.11	Biopsia de piel y tejido subcutáneo	101	59	160
49.11	Fistulotomía anal	23	130	153
49.99	Otra operación sobre ano	46	92	138
736X	Episiotomía	116	0	116
54.19	Otra laparotomía	53	59	112
68.49	Otra histerectomía total abdominal y la no especificada	104	0	104
75.69	Reparación de otro desgarro obstétrico actual	99	0	99
54.25	Lavado quirúrgico abdominal	57	32	89
23.19	Otra extracción quirúrgica de diente	54	30	84
85.11	Biopsia (percutánea) (aguja) cerrada de mama	82	2	84
83.21	Biopsia insicional y biopsia excisional	44	37	81
01.24	Otras craneotomías	35	44	79
60.99	Otra operación sobre próstata	0	70	70
	Otros	2,684	1,883	4,567
	TOTAL	4,706	2,822	7,528

20 Principales Cirugías por Grupo de Edad y Sexo enero – marzo 2023

Causa	<1		1-4		5-14		15-19		20-24	
	f	m	f	m	f	m	f	m	f	m
Cesárea clásica baja	0	0	0	0	4	0	47	0	95	0
Facoemulsificación y aspiración de catarata	0	0	0	0	0	4	2	1	1	0
Colecistectomía laparoscópica	0	0	0	0	2	2	4	1	12	2
Otra ligadura y sección bilateral de las trompas de Falopio	0	0	0	0	1	0	7	0	35	0
Desbridamiento lavado quirúrgico y reconstrucción	0	0	0	1	2	1	1	0	4	3
Otra extirpación local o destrucción de lesión o tejido de piel y tejido subcutáneo	0	0	1	1	1	1	2	2	2	0
Inyección de sustituto vítreo	0	0	1	2	2	4	0	4	1	0
Biopsia de piel y tejido subcutáneo	0	0	1	1	1	0	1	1	4	0
Fistulotomía anal	0	0	0	0	0	0	0	2	1	4
Otra operación sobre ano	0	0	0	1	0	0	2	5	3	8
Episiotomía	0	0	0	0	2	0	24	0	40	0
Otra laparotomía	1	1	0	0	0	3	0	0	3	1
Otra histerectomía total abdominal y la no especificada	0	0	0	0	0	0	0	0	4	0
Reparación de otro desgarro obstétrico actual	0	0	0	0	0	0	8	0	24	0
Lavado quirúrgico abdominal	0	0	0	0	0	0	0	0	7	1
Otra extracción quirúrgica de diente	0	0	0	0	3	1	7	3	9	4
Biopsia (percutánea) (aguja cerrada) de mama	0	0	1	0	0	0	2	0	0	0
Biopsia insisional y biopsia excisional	0	0	1	0	1	1	3	1	0	0
Otras craneotomías	0	1	0	0	1	3	3	5	2	3
Otra operación sobre próstata	0	0	0	0	0	0	0	0	0	0
Otros	15	16	21	42	58	84	72	84	179	108
TOTAL	16	18	26	48	78	104	185	109	426	134

20 Principales Cirugías por Grupo de Edad y Sexo enero – marzo 2023

Causa	25 - 44		45 - 59		60 - 64		65 o +		Total Femenino	Total, Masculino	Total, General
	f	m	f	m	f	m	f	m			
Cesárea clásica baja	202	0	0	0	0	0	0	0	348	0	348
Facoemulsificación y aspiración de catarata	4	5	33	33	9	12	84	38	133	93	226
Colecistectomía laparoscópica	91	17	47	14	7	2	11	5	174	43	217
Otra ligadura y sección bilateral de las trompas de Falopio	172	0	0	0	0	0	0	0	215	0	215
Desbridamiento lavado quirúrgico y reconstrucción	15	32	35	44	27	8	18	18	102	107	209
Otra extirpación local o destrucción de lesión o tejido de piel y tejido subcutáneo	20	13	32	16	11	6	72	26	141	65	206
Inyección de sustituto vitreo	2	8	41	27	12	11	36	20	95	76	171
Biopsia de piel y tejido subcutáneo	21	9	27	15	7	9	39	24	101	59	160
Fistulotomía anal	9	53	9	59	3	11	1	1	23	130	153
Otra operación sobre ano	12	36	19	31	1	8	9	3	46	92	138
Episiotomía	50	0	0	0	0	0	0	0	116	0	116
Otra laparotomía	13	14	18	25	3	4	15	11	53	59	112
Otra histerectomía total abdominal y la no especificada	51	0	38	0	3	0	8	0	104	0	104
Reparación de otro desgarro obstétrico actual	67	0	0	0	0	0	0	0	99	0	99
Lavado quirúrgico abdominal	10	17	23	10	3	0	14	4	57	32	89
Otra extracción quirúrgica de diente	15	19	12	0	3	2	5	1	54	30	84
Biopsia (percutánea) (aguja cerrada) de mama	30	1	34	1	5	0	10	0	82	2	84
Biopsia insisional y biopsia excisional	8	8	24	17	4	2	3	8	44	37	81
Otras craneotomías	6	11	17	11	5	7	1	3	35	44	79
Otra operación sobre próstata	0	1	0	15	0	12	0	42	0	70	70
Otros	898	520	849	521	196	176	396	332	2,684	1,883	4,567
TOTAL	1,696	764	1,258	839	299	270	722	536	4,706	2,822	7,528

Cirugías por Entidad Federativa enero – marzo 2023

Entidad Federativa	Total	Entidad Federativa	Total
Aguascalientes	2	Nayarit	0
Baja California Norte	3	Nuevo León	1
Baja California Sur	0	Oaxaca	63
Campeche	0	Puebla	122
Coahuila	0	Querétaro	18
Colima	0	Quintana roo	4
Chiapas	21	San Luis Potosí	6
Chihuahua	2	Sinaloa	1
Ciudad de México	3,530	Sonora	4
Durango	0	Tabasco	9
Guanajuato	18	Tamaulipas	2
Guerrero	109	Tlaxcala	28
Hidalgo	110	Veracruz	110
Jalisco	5	Yucatán	1
Estado de México	3,203	Zacatecas	0
Michoacán	39	Otros Países de Latinoamérica	0
Morelos	108	Se ignora	9
TOTAL			7,528

20 Principales Procedimientos por Sexo. enero – marzo 2023

Código	Procedimiento	Femenino	Masculino	Total
741X	Cesárea clásica baja	348	0	348
13.41	Facoemulsificación y aspiración de catarata	133	93	226
51.23	Colecistectomía laparoscópica	174	43	217
66.32	Otra ligadura y sección bilateral de las trompas de Falopio	215	0	215
86.22	Desbridamiento lavado quirúrgico y reconstrucción	102	107	209
863X	Otra extirpación local o destrucción de lesión o tejido de piel y tejido subcutáneo	141	65	206
14.75	Inyección de sustituto vítreo	95	76	171
86.11	Biopsia de piel y tejido subcutáneo	101	59	160
49.11	Fistulotomía anal	23	130	153
49.99	Otra operación sobre ano	46	92	138
736X	Episiotomía	116	0	116
54.19	Otra laparotomía	53	59	112
68.49	Otra histerectomía total abdominal y la no especificada	104	0	104
75.69	Reparación de otro desgarro obstétrico actual	99	0	99
54.25	Lavado quirúrgico abdominal	57	32	89
23.19	Otra extracción quirúrgica de diente	54	30	84
85.11	Biopsia (percutánea) (aguja) cerrada de mama	82	2	84
83.21	Biopsia insicional y biopsia excisional	44	37	81
01.24	Otras craneotomías	35	44	79
60.99	Otra operación sobre próstata	0	70	70
	Otros	2,683	1,883	4,566
TOTAL		4,705	2,822	7,527

20 Principales Procedimientos por Grupo de Edad y Sexo enero – marzo 2023

Causa	< 1		1--4		5 - 14		15 - 19		20 - 24	
	f	m	f	m	f	m	f	m	f	m
Cesárea clásica baja	0	0	0	0	0	0	125	118	187	371
Facoemulsificación y aspiración de catarata	0	0	0	1	0	0	41	4	88	84
Colecistectomía laparoscópica	0	0	0	0	0	0	21	27	49	112
Otra ligadura y sección bilateral de las trompas de Falopio	0	0	1	1	1	1	9	4	21	15
Desbridamiento lavado quirúrgico y reconstrucción	0	0	0	0	11	0	153	0	317	0
Otra extirpación local o destrucción de lesión o tejido de piel y tejido subcutáneo	0	0	0	0	6	0	113	0	189	0
Inyección de sustituto vítreo	0	0	0	0	0	1	4	3	8	5
Biopsia de piel y tejido subcutáneo	0	0	0	3	1	3	2	4	4	1
Fistulotomía anal	0	0	0	0	2	1	0	1	6	4
Otra operación sobre ano	0	0	0	0	0	0	1	1	2	10
Episiotomía	0	0	0	0	2	0	5	0	16	3
Otra laparotomía	0	0	0	0	0	0	0	0	0	1
Otra histerectomía total abdominal y la no especificada	0	0	2	2	4	5	1	4	3	3
Reparación de otro desgarro obstétrico actual	0	0	0	0	2	0	2	0	13	1
Lavado quirúrgico abdominal	0	0	0	0	2	0	2	0	14	1
Otra extracción quirúrgica de diente	0	0	0	0	2	0	4	0	11	1
Biopsia (percutánea) (aguja cerrada) de mama	0	0	14	2	20	23	14	13	7	4
Biopsia insisional y biopsia excisional	0	0	0	0	0	0	0	2	2	1
Otras craneotomías	0	0	0	0	0	0	1	0	4	4
Otra operación sobre próstata	0	0	0	0	1	1	0	1	1	0
Otros	90	112	246	261	805	959	542	564	841	596
TOTAL	90	112	263	270	859	994	1,040	746	1,783	1,217

20 Principales Procedimientos por Grupo de Edad y Sexo enero – marzo 2023

Causa	25 - 44		45 - 59		60 - 64		65 o +		Total, Fem	Total, Mas	Total, General
	f	m	f	m	f	m	f	m			
Cesárea clásica baja	528	460	36	68	140	116	1,716	1,692	3,408	528	460
Facoemulsificación y aspiración de catarata	249	571	115	128	124	165	1,384	1,475	2,859	249	571
Colecistectomía laparoscópica	663	150	114	54	249	111	1,474	634	2,108	663	150
Otra ligadura y sección bilateral de las trompas de Falopio	352	248	119	72	193	129	843	591	1,434	352	248
Desbridamiento lavado quirúrgico y reconstrucción	5	0	0	0	0	0	1,215	0	1,215	5	0
Otra extirpación local o destrucción de lesión o tejido de piel y tejido subcutáneo	5	0	0	0	0	0	911	0	911	5	0
Inyección de sustituto vitreo	102	56	34	12	64	35	280	147	427	102	56
Biopsia de piel y tejido subcutáneo	55	42	33	40	117	72	224	183	407	55	42
Fistulotomía anal	108	63	30	18	57	25	236	145	381	108	63
Otra operación sobre ano	36	61	10	23	20	21	105	155	260	36	61
Episiotomía	36	20	10	14	30	14	156	78	234	36	20
Otra laparotomía	52	44	19	11	22	18	101	93	194	52	44
Otra histerectomía total abdominal y la no especificada	61	9	11	8	8	8	120	53	173	61	9
Reparación de otro desgarro obstétrico actual	24	17	4	8	15	9	97	54	151	24	17
Lavado quirúrgico abdominal	24	13	4	7	19	8	98	44	142	24	13
Otra extracción quirúrgica de diente	17	10	4	4	12	7	87	36	123	17	10
Biopsia (percutánea) (aguja cerrada de mama	9	3	0	1	1	0	72	49	121	9	3
Biopsia insicional y biopsia excisional	34	3	7	0	9	2	91	9	100	34	3
Otras craneotomías	13	23	1	6	5	14	40	60	100	13	23
Otra operación sobre próstata	29	14	5	5	8	8	51	36	87	29	14
Otros	5,005	2,839	1,210	715	2,068	1,095	14,996	9,842	24,838	5,005	2,839
TOTAL	7,407	4,646	1,766	1,194	3,161	1,857	24,297	15,376	39,673	7,407	4,646

Atenciones Odontología enero – marzo 2023

Total, de consultas de Odontología

Servicio	1ª Vez	Consulta subsecuente	Total
Estomatología	846	2,430	3,276
Prótesis maxilofacial	197	893	1,090
Odontopediatría	249	1,269	1,518
TOTAL	1,292	4,592	5,884

Total, de atenciones de Odontológicas

Atenciones	Prótesis Maxilofacial	Estomatología	Odontopediatría	Total
Profilaxis	210	160	31	401
Endodoncias	7	186	166	359
Exodoncias	213	147	126	486
Ortodoncias	0	545	508	1,053
Ortopedia Funcional Maxilar	0	90	0	90
Parodoncias	0	252	0	252
Prostodoncias	0	0	0	0
Amalgamas	87	59	121	267
Curaciones	0	681	79	760
Aplicación de flúor	15	0	31	46
Prótesis	70	0	0	70
Aplicación de coronas	0	0	123	123
Otras atenciones	23	0	480	503
Anestesia	274	1,600	828	2,702
Impresiones y modelos	80	93	0	173
TOTAL	979	3,813	2,493	7,285

Comparativo de Rayos X Dentales enero – marzo 2022 - 2023

Servicios	2022		2023	
	Personas	Sesiones	Personas	Sesiones
Estomatología	249	249	416	416
Prótesis maxilofacial	0	0	38	38
Odontopediatría	60	60	52	52
TOTAL	309	309	506	506

Comparativo de Consultas de Urgencias enero – marzo 2022-2023

Urgencias	Año	
	2022	2023
Ginecológicas	218	283
Obstétricas	1,630	1,768
Médico Quirúrgicas	13,546	13,303
Pediátricas	2,184	2,783
Cardio - Neumo	1,295	1,574
TOTAL	18,873	19,711

*Las defunciones se reportan de acuerdo al egreso de una cama censable no estrictamente a que la defunción haya ocurrido en una cama de cualquier terapia intensiva

Egresos por Mejoría y Defunción de los servicios con Terapia Intensiva enero – marzo 2023

No. del Servicio	Servicio	Egresos		Total, de Egresos
		Mejoría	Defunción	
111-A	Oncología	28	16	44
112-A	Gineco – Obstetricia	70	0	70
310-E	Unidad Central	71	35	106
310-J	Reanimación postquirúrgica	60	17	77
403-A	Neurología	109	13	122
405-A	Infectología	9	16	25
406-B	Pediatría	66	3	69
503-E	Cardiología	150	20	170
503-F	Neumología	75	60	135
TOTAL		638	180	818

Productividad de Terapia Intermedia enero marzo 2023

No. del Servicio	Servicio	Total de Ingresos	Egresos		Total, de Egresos
			Mejoría	Defunción	
406-B	Pediatría	127	96	0	96
TOTAL		127	96	0	96

Comparativo de Relación de diversas actividades realizadas enero – marzo 2022 - 2023

Estudios y Tratamientos	2022	2023
Estudios de médula ósea	398	484
Fotocoagulación de retina con láser (láser argón y Jack)	194	0
Bloqueos nerviosos	22	16
Estudios de electroencefalografía	299	431
Estudios de electromiografía	323	510
Pruebas de esfuerzo	166	180
Monitoreo cardiaco	1,336	1,592
Trazos	704	913
Electrocardiografía tridimensional	510	550
Estudios de electrocardiogramas	7,888	11,051
Estudios de endoscopías y C.R.E. CEPRE	806	571
Biopsias	743	1,401
Audiometrías	556	480
Ecocardiogramas	987	1,940
Electrocardiogramas Holter	62	90
Cateterismos (cardiacos)	35	118
Coronariografía	62	106

Comparativo de Relación de Diversas Actividades Realizadas enero – marzo 2022 - 2023

Estudios y tratamientos	2022	2023
Implantación de marcapasos	11	24
Ventriculografía	5	6
Aortografía	6	8
Colocación de Swans Ganz	0	0
Recolocación de electrodos	4	4
Panendoscopia	1,118	1,426
Colonoscopia	340	380
Fluorangiografías	83	0
Refracción	711	743
Anoscopia	626	2,064
Ureteroscopias	0	6
Broncoscopia	0	200
Tacto rectal	0	1,878
Rectosigmoidoscopia	0	56

Comparativos enero – marzo 2022-2023

Comparativo de partos atendidos

Partos Atendidos	Año			
	2022		2023	
	Casos	%	Casos	%
Eutócicos	247	46.87	266	42.02
Distócicos (otros)	3	0.57	1	0.16
Cesáreas	277	52.56	366	57.82
TOTAL	527	100.00	633	100.00

Comparativo de abortos

Abortos	Año	
	2022	2023
Abortos registrados	30	47
TOTAL	30	47

Comparativos enero – marzo 2022-2023

Pláticas para la Salud

Servicio	No. de pláticas	No. de asistentes
Trabajo Social	140	1,976
Enfermería	1,087	12,488
TOTAL	1,227	14,464

Comparativo de Tratamientos enero – marzo 2022 / 2023

Comparativo de Tratamientos de Radioterapia por servicio

Servicio	Unidad de medida	Año	
		2022	2023
		Número	Número
Oncología	Sesión	0	4,232
	Persona	0	513
	Promedio	0.00	8.25

Comparativo de Tratamientos de Rehabilitación por servicio

Servicio	Unidad de medida	Año	
		2022	2023
		Número	Número
Medicina Física y Rehabilitación	Sesión	12,642	14,673
	Persona	2,390	2,705
	Promedio	5.29	5.42
Audiología y Foniatría	Sesión	768	1,245
	Persona	432	577
	Promedio	1.78	2.16
Neurología	Sesión	276	283
	Persona	129	113
	Promedio	2.14	2.50
Reanimación post. Qx. y soporte Multiorgánica	Sesión	0	1,773
	Persona	0	359
	Promedio	0	4.94
Total	Sesión	13,686	17,974
	Persona	2,951	3,754
	Promedio	4.64	4.79

Comparativo de Estudios de Ultrasonido por Servicio enero – marzo 2022 - 2023

Servicio	Unidad de Medida	Año	
		2022	2023
		Número	Número
Ginecoobstetricia	Sesión	1,214	1,463
	Persona	1,214	1,463
	Promedio	1.00	1.00
Área Central	Sesión	5,679	6,169
	Persona	4,728	5,262
	Promedio	1.20	1.17
Oncología	Sesión	1,461	1,487
	Persona	1,454	1,484
	Promedio	1.00	1.00
Oftalmología	Sesión	258	407
	Persona	258	407
	Promedio	1.00	1.00
Cardiología (ecocardiogramas)	Sesión	702	765
	Persona	702	765
	Promedio	1.00	1.00
Trasplantes	Sesión	93	244
	Persona	93	244
	Promedio	1.00	1.00
Coloproctología 310-I	Sesión	80	123
	Persona	80	123
	Promedio	1.00	1.00
Vascular periférico	Sesión	0	500
	Persona	0	500
	Promedio	0.00	1.00
Urgencias	Sesión	1,330	0
	Persona	1,330	0
	Promedio	1.00	0.0
Reanimación post. Qx. y Soporte multiorgánica (ecocardiogramas)	Sesión	0	1,001
	Persona	0	1,001
	Promedio	0.00	1.00
Reanimación post. Qx. y Soporte multiorgánica (ultrasonidos)	Sesión	0	1,001
	Persona	0	1,001
	Promedio	0.00	1.00
Endoscopias (gastroenterología)	Sesión	0	18
	Persona	0	18
	Promedio	0.00	1.00
TOTAL	Sesión	10,817	13,178
	Persona	9,859	12,268
	Promedio	1.10	1.07



Comparativo de Tratamientos de Quimioterapia por Servicio enero – marzo 2022 - 2023

Servicio	Unidad de Medida	Año	
		2022	2023
		Número	Número
Hematología	Sesión	634	728
	Persona	357	390
	Promedio	1.78	1.87
Oncología	Sesión	6,251	4,014
	Persona	2,488	2,362
	Promedio	2.51	1.70
Pediatría	Sesión	1,953	983
	Persona	105	61
	Promedio	18.6	16.11
Clínica del Dolor	Sesión	2	0
	Persona	2	0
	Promedio	1.00	0.0
Total	Sesión	6,251	5,725
	Persona	2,488	2,813
	Promedio	2.51	2.04



Comparativo de Sesiones de Inhala terapia enero – marzo 2022 / 2023

Servicio	2022	2023
Oncología	158	175
Terapia Médica Intensiva (central)	9,814	6,421
Neumología	113	1,745
Pediatría	1,551	2,125
TOTAL	11,636	10,466

Resumen de Diálisis y Hemodiálisis por servicio enero – marzo 2023

Servicio	Diálisis peritoneal	Hemodiálisis
105 B Nefrología	212	2,857
103 B Medicina Interna	4	0
108 A Medicina Interna	7	0
110 A Medicina Interna	37	0
310-J Reanimación post. Qx. y soporte multiorgánica	0	12
TOTAL	260	2,869

Comparativo del Consumo de Sangre y Hemoderivados por Servicio enero – marzo 2022 - 2023

Servicio	Año							
	2022				2023			
	Concentrado Eritrocitario	Plasma	Concentrado Plaquetario	Crioprecipitados	Concentrado Eritrocitario	Plasma	Concentrado Plaquetario	Crioprecipitados
Otorrinolaringología	10	10	1	0	19	3	39	1
Oftalmología	9	6	6	0	0	0	0	0
Medicina Interna 103-B	71	8	25	0	153	32	38	31
Cirugía Plástica y Reconstructiva	14	0	0	0	28	0	1	0
Urología	203	37	29	0	178	19	34	0
Nefrología	224	29	27	0	164	2	11	0
Ortopedia	90	12	14	0	64	2	3	0
Medicina Interna 108 A	142	6	30	0	217	42	68	34
Dermatología	3	0	0	0	4	4	0	0
Medicina Interna 110	106	14	21	20	201	47	76	20
Oncología	492	62	45	0	458	83	31	10
Hematología	1,125	202	2,300	277	1,188	160	2,359	357
Gineco/Obstetricia	469	48	71	38	349	39	42	43
Trasplantes	0	0	0	0	0	0	0	0
Cirugía General	999	363	239	44	1,024	273	266	108
Urgencias Médico Quirúrgicas	1,070	262	264	20	1,572	350	489	114
Neurología	185	40	42	0	82	5	1	10
Reumatología	27	5	15	0	43	3	59	0
Endocrinología	4	0	0	0	5	0	6	0
Infectología	86	11	110	0	76	10	35	5
Cardio - Neumología	510	163	174	98	413	210	209	38
Pediatría	324	36	458	62	346	48	352	16
TOTAL	6,163	1,314	3,871	559	6,584	1,332	4,119	787

Colposcopias enero – marzo 2023

Tratamiento de Colposcopias

Tratamiento	Total	
	Ginecoobstetricia	Oncología
Criocirugía	79	0
Laserterapia	34	14
Asa o leep	19	30
Electrocirugía	0	0
TOTAL	132	44

Estudios de Colposcopias

Tratamiento	Total
Oncología	1,541
Ginecología	948
TOTAL	2,489

Camas No Censables Por Servicio enero – marzo 2023

Servicio	TOTAL	Habitación conjunta	Recuperación	Corta Estancia Atención Ambulatoria	Urgencias	T.M.I.	Labor	Otros
	Existencia	Existencia	Existencia	Existencia	Existencia	Existencia	Existencia	Existencia
Oftalmología	7			7				
Cirugía Plástica	6			6				
Urología	8		4	4				
Ortopedia	5			5				
Oncología	5					5		
Gineco / Obstetricia	20		8			5	7	
Don. y Trasplantes. 310C	4		4					
Terapia Intensiva 310E	10					10		
Terapéutica Quirúrgica 310F	27		27					
Terapia Intermedia 310 G	9							9
Reanimación Postquirúrgica y soporte multiorgánico	8		8					
Urgencias	40				40			
Neurología	8					8		
Infectología	4					4		
Farmacología	24							24
Pediatría	86	25	5	5	6	21		24
SUBTOTAL	271	25	56	27	46	53	7	57
TORRE CARDIO, NEUMOLOGIA Y ANGIO								
Cardiología	19					19		
Neumología	32					29		3
Angiología	3							3
Urgencias Cardio-Neumo	10				10			
SUBTOTAL	64	0	0	0	10	48	0	6
TOTAL	335	25	56	27	56	101	7	63

Camas Censables Por Servicio enero – marzo 2023

Servicio	Existencia	Cirugía	Gineco- obstetricia	Medicina Interna	Pediatría	Otras
		Existencia	Existencia	Existencia	Existencia	Existencia
Otorrinolaringología	25	25				
Oftalmología	23	23				
Medicina Interna 103 B	24			24		
Cirugía Plástica	18	18				
Urología	46	46				
Nefrología	12			12		
Ortopedia	27	27				
Medicina Interna 108	36			36		
Dermatología	10			10		
Medicina Interna 110	24			24		
Geriatría	12			12		
Oncología 111-A	61	28				33
Hematología 111-B	55			55		
Gineco / Obstetricia	60		60			
Cirugía general 310 B	71	71				
Gastroenterología 310D	23	23				
Trasplantes	5	5				
Coloproctología 310 I	24	24				
Neurología	12	12				
Neurocirugía	38	38				
Reumatología	12			12		
Endocrinología	12			12		
Infectología	26			26		
Pediatría	67	20		26	21	
Subtotal	723	360	60	249	21	33
Torre Cardio-Angio y Neumo	84	84				
TOTAL	807	444	60	249	21	33



Recursos Físicos y Materiales Camas en Áreas de Servicio de Terapia Intensiva enero – marzo 2023

Unidad	Servicio	No. de Camas
111-A	Oncología	5
112-A	Gineco – Obstetricia	5
310-C	Trasplantes	5
310-E	Terapia Intensiva Central	10
405-A	Infectología	4
406-B	Terapia Intensiva Pediátrica	7
406-B	UCIN Pediatría	14
503-E	Cardiología	14
503-F	Neumología	29
TOTAL		93

Consultorios por Servicio

Pabellones	Consultorios	Pabellones	Consultorios
Otorrinolaringología	7	Clínica del Dolor	10
Oftalmología	11	Genética	4
Cirugía Plástica y Reconstructiva	2	Urgencias Medicas	5
Ortopedia	11	Neurología	10
Gineco-Obstetricia	16	Salud Mental	8
Dermatología	8	Estomatología	6
Oncología	32	Infectología	3
Hematología	4	Pediatría	34
Total, Consultorios			171

Área de consulta externa	Consultorios	Área de consulta externa	Consultorios
Medicina General	16	Endocrinología	4
Medicina Interna	2	Reumatología	5
Urología	2	Geriatría	2
Nefrología	4		
Total, Consultorios			35

Torre Quirúrgica	Consultorios	Torre Quirúrgica	Consultorios
Clínica del Hígado	2	Trasplantes	2
Cirugía General	6	Valoración preanestésica	2
Coloproctología	4	Filtro Consulta Externa	1
Gastroenterología	3		
Total, Consultorios			20

Consultorios por Servicio

Torre Cardio - Neumo	Consultorios
Cardiología	10
Neumología	10
Angiología	3
Urgencias	2
Total, Consultorios	25

Torre Física, Alergia y Audio	Consultorios
Medicina Física y Rehabilitación	12
Audiología y Foniatría	16
Alergia	8
Total, Consultorios	36



Resumen de Quirófanos y Mesas Quirúrgicas por Servicio enero – marzo 2023

Especialidad	Número de Quirófanos	Número de mesas Quirúrgicas
Torre Quirúrgica	1	10
Torre Quirúrgica Corta Estancia	1	2
Torre Quirúrgica (Quirófano Híbrido)	1	1
Oftalmología	1	5
Gineco – Obstetricia	1	4
Otorrinolaringología	1	4
Neumología	1	6
Oncología	1	6
Neurología	1	3
Urología	1	3
Pediatría	1	3
Infectología	1	1
Trasplantes	1	2
TOTAL	13	50



Número de salas para Procedimientos Ambulatorios por Servicio

Servicios	Número de Salas
Gineco – Obstetricia	4
Gastroenterología	5
Urología	2
Dermatología	2
Urgencias Médicas	1
Estomatología	6
Total	20

Cuartos de Aislados

Unidad	Servicio	No. de cuartos de aislados
101	Otorrinolaringología	1
112	Ginecoobstetricia	3
310	Terapia Medica Intensiva	10
310	Hospitalización	4
403	Neurología	2
405	Infectología	1
505	Pediatría	4



Central de Esterilización y Equipo (CEYE) enero – septiembre 2023

Unidad	Servicio	Autoclaves				
		Vapor	Peróxido de Etileno	Peróxido de Hidrógeno	De Laboratorio	Lavadora Automática/ultrasónica
101	Otorrinolaringología	2				
102	Oftalmología	2				
105	Urología	2				
109	Dermatología				1	
111	Hemato-Oncología	2		1		
112	Ginecoobstetricia	3				
205	Laboratorio Central	4				
310	Torre Quirúrgica	5		3		4
401	Consulta Externa	1				
403	Neurología	3				
404 – A	Estomatología	1			1	
404 – B	Endocrinología y Reumatología	1				
405	Infectología	1	1			
503	Torre cardio-neumo	3		1		
505	Pediatría	3				
Total		33	1	5	2	4

**Control y Seguimiento de Metas de los Indicadores Estratégicos
Contenidos en el PEF 2023
Clave E010 Capacitación Técnico - Medico**

Programa Presupuestario (pp)		Meta Anual programada	Meta Acumulada		Variación	
Nivel MML	Definición		Programado	Realizado	Absoluta	Cumplimiento
Fin (1)	Porcentaje de servidores públicos capacitados	100.0				
	Núm. de Servidores Públicos Capacitados	<u>330</u>				
	Núm. totales de Servidores Públicos programados para capacitarse en el periodo	330				

Causa: El reporte de este indicador es en el mes de diciembre.

Propósito (2)	Porcentaje de servidores públicos que acreditan cursos de capacitación técnico-médica	90.9				
	Número de servidores públicos que adquieren mayores conocimientos a través de capacitación técnico-médica	<u>300</u>				
	Número de servidores públicos inscritos en acciones de capacitación técnico-médica	330				

Causa: El reporte de este indicador es en el mes de junio, septiembre y diciembre

Control y Seguimiento de Metas de los Indicadores Estratégicos
Contenidos en el PEF 2023
Clave E010 Capacitación Técnico - Medico

Programa Presupuestario (pp)		Meta Anual programada	Meta Acumulada		Variación	
Nivel MML	Definición		Programado	Realizado	Absoluta	Cumplimiento
Componente (3)	Porcentaje de eventos de capacitación realizados satisfactoriamente en materia técnico-médica	100.0				
	Número de eventos de capacitación en materia Técnico-Médica realizados satisfactoriamente	<u>20</u>				
	Número total de eventos de capacitación en materia Técnico-Médica realizados hasta su conclusión en el periodo de evaluación	20				
Causa: El reporte de este indicador es en el mes de junio, septiembre y diciembre						
Componente (4)	Porcentaje del presupuesto destinado a capacitación técnico-médica respecto al total ejercido por la institución	36.7				
	Presupuesto institucional destinado a capacitación técnico médica	<u>918,850</u>				
	Presupuesto institucional total ejercido	2,504,728				
Causa: El reporte de este indicador es en el mes de junio, septiembre y diciembre						

Control y Seguimiento de Metas de los Indicadores Estratégicos
Contenidos en el PEF 2023
Clave E010 Capacitación Técnico - Medico

Programa Presupuestario (pp)		Meta Anual programada	Meta Acumulada		Variación	
Nivel MML	Definición		Programado	Realizado	Absoluta	Cumplimiento
Actividad (5)	Porcentaje de temas identificados en materia técnico-médica que se integran al Programa Anual de Capacitación	100.0				
	Número de temas en materia técnico-médica incluidos en el Programa Anual de Capacitación	5				
	Número de temas detectados en materia técnico-médica que se apegan a las funciones de los servidores públicos	5				
Causa: El reporte de este indicador es en el mes de diciembre						
Actividad (6)	Porcentaje de temas en materia técnico-médica contratados en el Programa Anual de Capacitación (PAC)	100.0				
	Número de temas en materia Técnico-Médica contratados incluidos en el PAC	5				
	Número de temas en materia Técnico-Médica programados para contratarse que se incluyeron en el PAC	5				
Causa: El reporte de este indicador es en el mes de junio, septiembre y diciembre						

Control y Seguimiento de Metas de los Indicadores Estratégicos
Contenidos en el PEF 2023
Clave E010 Capacitación Gerencial y Administrativa

Programa Presupuestario (pp)		Meta Anual programada	Meta Acumulada		Variación	
Nivel MML	Definición		Programado	Realizado	Absoluta	Cumplimiento
Fin (1)	Porcentaje de servidores públicos capacitados	100.0				
	Núm. de Servidores Públicos capacitados	<u>180</u>				
	Núm. Total de Servidores Públicos programados para capacitarse en el periodo	180				
Causa: El reporte de este indicador es en el mes de diciembre						
Propósito (2)	Porcentaje de servidores públicos que concluyen cursos de capacitación administrativa y gerencial	100.0				
	Núm. de Servidores Públicos que adquieren mayores conocimientos a través de la capacitación Administrativa y General	<u>180</u>				
	Núm. de Servidores Públicos inscritos en acciones de Capacitación Administrativa y Gerencial	180				
Causa: El reporte de este indicador es en el mes de septiembre y diciembre						

Control y Seguimiento de Metas de los Indicadores Estratégicos
Contenidos en el PEF 2023
Clave E010 Capacitación Gerencial y Administrativa

Programa Presupuestario (pp)		Meta Anual programada	Meta Acumulada		Variación	
Nivel MML	Definición		Programado	Realizado	Absoluta	Cumplimiento
Componente (3)	Porcentaje de eventos de capacitación realizados satisfactoriamente en materia administrativa y gerencial	100.0				
	Número de eventos de capacitación en materia administrativa y gerencial realizados satisfactoriamente	11				
	número total de eventos de capacitación en materia administrativa y gerencial realizados hasta su conclusión en el periodo de evaluación	11				

Causa: El reporte de este indicador es en el mes de septiembre y diciembre

Componente (4))	Porcentaje del presupuesto destinado a capacitación administrativa y gerencial respecto al total ejercido por la institución	63.3				
	Presupuesto institucional destinado a capacitación administrativa y gerencial	1,585,878				
	Presupuesto institucional total ejercido	2,504,728				

Causa: El reporte de este indicador es en el mes de junio, septiembre y diciembre

Control y Seguimiento de Metas de los Indicadores Estratégicos
Contenidos en el PEF 2023
Clave E010 Capacitación Gerencial y Administrativa

Programa Presupuestario (pp)		Meta Anual programada	Meta Acumulada		Variación	
Nivel MML	Definición		Programado	Realizado	Absoluta	Cumplimiento
Actividad (5)	Porcentaje de temas identificados en materia Administrativa y gerencial que se integran al Programa Anual de Capacitación	100.0				
	Número de temas en materia Administrativa y gerencial incluidos en el Programa Anual de Capacitación	7				
	Número de temas detectados en materia Administrativa y gerencial que se apegan a las funciones de los servidores públicos	7				

Causa: El reporte de este indicador es en el mes de diciembre

Actividad (6)	Porcentaje de temas en materia administrativa y gerencial contratados en el Programa Anual de Capacitación (PAC)	100.0				
	Número de temas en materia administrativa y gerencial contratados incluidos en el PAC	7				
	Número de temas en materia administrativa y gerencial programados para contratarse que se incluyeron en el PAC	7				

Causa: El reporte de este indicador es en el mes de septiembre y diciembre



Control y Seguimiento de Metas de los Indicadores Estratégicos
Contenidos en el PEF 2023
Clave E010 Formación y Capacitación de Recursos Humanos para la Salud

Programa Presupuestario (pp)		Meta Anual programada	Meta Acumulada		Variación	
Nivel MML	Definición		Programado	Realizado	Absoluta	Cumplimiento
Propósito (4)	Eficacia en la formación de médicos especialistas	100.0				
	Número de médicos especialistas en formación de la misma cohorte que obtienen constancia de conclusión de estudios de posgrado clínico	<u>249</u>				
	Número de médicos especialistas en formación de la misma cohorte inscritos a estudios de posgrado clínico	249				
Causa: El reporte de este indicador es en el mes de diciembre						
Propósito (5)	Eficiencia terminal de especializaciones no clínicas, maestrías y doctorados	100				
	Número de profesionales de especializaciones no clínicas, maestrías y doctorados de la misma cohorte con constancia de terminación	<u>17</u>				
	Total de profesionales de especializaciones no clínicas, maestrías y doctorados inscritos en la misma cohorte	17				
Causa: El reporte de este indicador es en el mes de diciembre						



Control y Seguimiento de Metas de los Indicadores Estratégicos Contenidos en el PEF 2023

Clave E010 Formación y Capacitación de Recursos Humanos para la Salud

Programa Presupuestario (pp)		Meta Anual programada	Meta Acumulada		Variación	
Nivel MML	Definición		Programado	Realizado	Absoluta	Cumplimiento
Propósito (6)	Porcentaje de profesionales de la salud que concluyeron cursos de educación continua	100.0	100.0	100.0	0.0	100.0
	Número de profesionales de la salud que recibieron constancia de conclusión de los cursos de educación continua impartida por la institución	700	120	121	1.0	100.8
	Número de profesionales de la salud inscritos a los cursos de educación continua realizados por la institución durante el periodo reportado	700	120	121	1.0	100.8
<p>Causa: Al final del periodo enero-marzo de evaluación, el indicador tiene un resultado de 100 % contra el 100% planeado, por lo que el nivel de cumplimiento quedo en rango del 100 % manteniendo el semáforo en verde. Lo que significa que se cumplió con el porcentaje de profesionales de la salud que concluyeron los cursos de educación continua de acuerdo a lo planeado. Efecto: Al cumplir con un 100% del porcentaje de profesionales de la salud que concluyeron cursos de educación continua, el efecto que se espera de los profesionales de la salud que asistieron a dichos cursos, tengan las herramientas necesarias para la toma de decisiones dentro de sus actividades diarias en sus instituciones. Causa de las Variaciones de la variable 2 alcanzada con respecto de la variable 2 programada: Hay variación de una persona de más entre lo alcanzado y lo planeado, lo cual no refleja un impacto significativo en el indicador. Acciones para lograr la regularización (verificables o auditables) en el cumplimiento de metas: Se esta realizando un análisis de todas las variables que puedan afectar este indicado , como lo son los cursos vía remota, presenciales, o en formato mixto ya que a raíz de la contingencia sanitaria se vieron las necesidades de contar con otros medios, aparte del presencial, para llevar a cabo los Cursos de Educación Continua.</p>						
Componente (7)	Porcentaje de cursos de formación con percepción de calidad satisfactoria	90.4				
	Número de cursos de formación de posgrado impartidos con promedio de calificación de percepción de calidad por parte de los médicos en formación superior a 80 puntos	75				
	Total de cursos de formación de posgrado para médicos en formación impartidos en el periodo	83				
<p>Causa: EL REPORTE DE ESTE INDICADOR ES EN EL MES DE DICIEMBRE</p>						
Componente (8)	Porcentaje de cursos de especialización no clínicas, maestrías y doctorados con percepción de calidad satisfactoria	100.0				
	Número de cursos de especialización no clínica, maestría y doctorado impartidos con promedio de calificación de percepción de calidad superior a 80 puntos	4				
	Total de cursos de especialización no clínica, maestría y doctorado impartidos en el periodo	4				
<p>Causa: EL REPORTE DE ESTE INDICADOR ES EN EL MES DE DICIEMBRE</p>						



Control y Seguimiento de Metas de los Indicadores Estratégicos Contenidos en el PEF 2023

Clave E010 Formación y Capacitación de Recursos Humanos para la Salud

Programa Presupuestario (pp)		Meta Anual programada	Meta Acumulada		Variación	
Nivel MML	Definición		Programado	Realizado	Absoluta	Cumplimiento
Componente (9)	Eficacia en la impartición de cursos de educación continua	100.0	100.0	100.0	0.0	100.0
	Número de cursos de educación continua impartidos por la institución en el periodo	<u>29</u>	<u>4</u>	<u>4</u>	<u>0.0</u>	<u>100.0</u>
	Total de cursos de educación continua programados por la institución en el mismo periodo	29	4	4	0.0	100.0

Causa: Al final del periodo enero- marzo, el resultado del indicador fue 100 % contra el 100% programado, quedando en semáforo en verde, debido a que se dio cumplimiento a los cursos de Educación Continua programados durante este periodo. **Efecto:** Al cumplir con un 100% en la eficacia en la impartición de cursos de educación continua, el efecto que se espera es que se tenga un programa de trabajo la institución sea un referente en este tipo de cursos a nivel la educación a nivel de los asistentes tanto internos como externos, es que tengan las herramientas necesarias para la toma de decisiones dentro de sus actividades diarias en sus instituciones. **Causa de las variaciones de la variable 2 alcanzada con respecto de la variable 2 programada:** No hay variaciones entre la variable dos alcanzada y la variable dos programada. **Acciones para lograr la regularización (verificables o auditables) en el cumplimiento de metas:** Se esta realizando un análisis de todas las variables que puedan afectar este indicador, como lo son los cursos vía remota, presenciales o en formato mixto ya que derivado de la contingencia sanitaria se vieron las necesidades de contar con otros medios, aparte del presencial, para llevar a cabo los Cursos de Educación Continua.

Componente (10)	Porcentaje de participantes externos en los cursos de educación continua	20.0	20.0	20.7	0.7	103.5
	Número de participantes externos en los cursos de educación continua impartidos en el periodo	<u>140</u>	<u>24</u>	<u>25</u>	<u>1.0</u>	<u>104.2</u>
	Total de participantes en los cursos de educación continua impartidos en el periodo	700	120	121	1.0	100.8

Causa: al final del periodo se tiene un resultado en el indicador de 20.7 % de participantes externos, muy similar al valor programado, por lo que el nivel de cumplimiento en el indicador es del 103.5 %, manteniendo el semáforo en verde. **Efecto:** al cumplir con el 20.7 % de participantes externos, lo que significa un 103.5% de cumplimiento en el indicador, el efecto que se espera es de que la institución sea un referente en este tipo de cursos a nivel nacional y con el tiempo ir aumentando el número de participantes externos como en años anteriores. **Causa de las variaciones de la variable 2 alcanzada con respecto de la variable 2 programada:** hay variación de una persona de más entre lo alcanzado y lo planeado, lo cual no refleja un impacto significativo en el indicador. **Acciones para lograr la regularización (verificables o auditables) en el cumplimiento de metas:** se mantiene la comunicación con los titulares de los cursos de educación continua para promover y aumentar la captación de participantes externos.

Control y Seguimiento de Metas de los Indicadores Estratégicos Contenidos en el PEF 2023

Clave E010 Formación y Capacitación de Recursos Humanos para la Salud

Programa Presupuestario (pp)		Meta Anual programada	Meta Acumulada		Variación	
Nivel MML	Definición		Programado	Realizado	Absoluta	Cumplimiento
Componente (11)	Percepción sobre la calidad de los cursos de educación continua	9.1	9.0	9.0	0.5	105.6
	Sumatoria de la calificación respecto a la calidad percibida de los cursos recibidos manifestada por los profesionales de la salud encuestados que participan en cursos de educación continua que concluyen en el periodo	5,00	810	5,300	4,490.0	654.3
	Total de profesionales de la salud encuestados que participan en cursos de educación continua que concluyen en el periodo	550	560	560	470.0	622.2
<p>Causa: Al final del periodo de evaluación, el indicador tiene un resultado de 9.0 contra el 9.0 planeado, por lo que el nivel de cumplimiento quedo en rango del 100 % manteniendo el semáforo en verde. Esto es que la percepción sobre la calidad de los Cursos de Educación Continua es muy favorable. Efecto: Al cumplir con el 9 de calificación sobre la percepción de la calidad de los cursos de educación continua, tal como se había programado, el efecto que se espera es que nuestros cursos tengan la calidad suficiente para ser referencia en otros espacios educativos y estar al pendiente de que dicho estándar no baje, lo cual se logra a través de las encuestas realizadas para este rubro. Causa de las variaciones de la variable 2 alcanzada con respecto de la variable 2 programada: No hay variaciones entre la variable dos alcanzada y la variable dos programada. Acciones para lograr la regularización (verificables o auditables) en el cumplimiento de metas: Se mantiene de forma permanente la evaluación a los participantes de los cursos de Educación Continua con el objetivo de conocer las necesidades de los participantes y la percepción de la calidad en rubros como: temas impartidos, infraestructura y la didáctica del ponente, entre otros.</p>						
Componente (12)	Porcentaje de instituciones con programas de seguimiento de egresados (Posgrado clínico y especializaciones no clínicas, maestrías y doctorados)	100.0	0.0			
	Número de instituciones que imparten estudios de posgrado clínico y especializaciones no clínicas, Maestrías y doctorados con seguimiento de egresados	1	0			
	Total de instituciones que imparten estudios de posgrado	1	0			
<p>Causa: EL REPORTE DE ESTE INDICADOR ES EN EL MES DE DICIEMBRE</p>						
Componente (13)	Porcentaje de espacios académicos ocupados	98.4	0.0			
	Número de espacios educativos de posgrado cubiertos (plazas, becas o matrícula)	784	0			
	Número de espacios educativos de posgrado disponibles en la institución	797	0			
<p>Causa: EL REPORTE DE ESTE INDICADOR ES EN EL MES DE DICIEMBRE</p>						



Control y Seguimiento de Metas de los Indicadores Estratégicos
Contenidos en el PEF 2023
Clave E010 Formación y Capacitación de Recursos Humanos para la Salud

Programa Presupuestario (pp)		Meta Anual programada	Meta Acumulada		Variación	
Nivel MML	Definición		Programado	Realizado	Absoluta	Cumplimiento
Actividad (14)	Porcentaje de postulantes aceptados	18.4	0.0			
	Número de candidatas seleccionados por la institución para realizar estudios de posgrado	314	0			
	Total de aspirantes que se presentaron a la institución para realizar estudios de posgrado	1,709	0			

Causa: EL REPORTE DE ESTE INDICADOR ES EN EL MES DE DICIEMBRE

Actividad (15)	Eficacia en la captación de participantes a cursos de educación continua	100.0	100.0	100.8	0.8	100.8
	Número de profesionales de la salud efectivamente inscritos a los cursos de educación continua realizados por la institución durante el periodo reportado	700	120	121	1.0	100.8
	Número de profesionales de la salud que se proyectó asistirían a los cursos de educación continua que se realizaron durante el periodo reportado	700	120	120	0.0	100.0

Causa: Al final del periodo el indicador muestra un resultado de 100.8% de eficacia en la captación de participantes a cursos de educación continua contra el 100% programado, lo cual deja el semáforo en verde, debido a que se están llevando a cabo los Cursos de Educación Continua de acuerdo a lo programado en dicho periodo. **Efecto:** Al cumplir con el 100.8 % de la eficacia en la captación de participantes a cursos de educación continua, se espera lograr en primer lugar con lo programado y en segundo lugar ir aumentando dicho indicador, ya que en este momento se tienen las condiciones necesarias para programar mas cursos de educación continua como antes de la contingencia sanitaria.

Causa de las variaciones de la variable 2 alcanzada con respecto de la variable 2 programada: Hay variación de una persona de más entre lo alcanzado y lo planeado, lo cual no refleja un impacto significativo en el indicador. **Acciones para lograr la regularización (verificables o auditables) en el cumplimiento de metas:** Se realiza un análisis de las variables que influyen para que este indicador se pueda llevar a cabo, así como un seguimiento de los diferentes tipos de cursos como son de manera presencial, vía remota y formato mixto, así como de la incorporación de nuevos cursos de Educación Continua, ya que las condiciones son propicias para generar nuevas fechas debido a que ya se cuenta con mas espacios para este tipo de eventos.



**Control y Seguimiento de Metas de los Indicadores Estratégicos
Contenidos en el PEF 2023
CLAVE E022 Investigación y Desarrollo Tecnológico en Salud**

Programa Presupuestario (pp)		Meta Anual programada	Meta Acumulada		Variación	
Nivel MML	Definición		Programado	Realizado	Absoluta	Cumplimiento
Fin (1)	Porcentaje de investigadores institucionales de alto nivel	70.3				
	Profesionales de la salud que tengan nombramiento vigente de investigador en Ciencias Médicas de las categorías D-E-F Eméritos del SII más investigadores vigentes en el SNI (Niveles 1 a 3 y Eméritos) en el año actual	52				
	Total de investigadores del SII más investigadores vigentes en el SNI en el año actual	74				
Causa: EL REPORTE DE ESTE INDICADOR ES EN EL MES DE DICIEMBRE						
Propósito (2)	Porcentaje de artículos científicos publicados en revistas de impacto alto	47.4				
	Artículos científicos publicados en revistas de impacto alto (grupos III a VII) en el periodo	100				
	Artículos científicos totales publicados en revistas (grupos I a VII) en el periodo	211				
Causa: EL REPORTE DE ESTE INDICADOR ES EN EL MES DE MAYO, JUNIO Y DICIEMBRE						



Control y Seguimiento de Metas de los Indicadores Estratégicos
Contenidos en el PEF 2023
CLAVE E022 Investigación y Desarrollo Tecnológico en Salud

Programa Presupuestario (pp)		Meta Anual programada	Meta Acumulada		Variación	
Nivel MML	Definición		Programado	Realizado	Absoluta	Cumplimiento
Propósito (3)	Promedio de productos de la investigación por investigador institucional	2.9				
	Productos institucionales totales, en el periodo	215				
	Total de Investigadores institucionales vigentes en el periodo	74				
Causa: EL REPORTE DE ESTE INDICADOR ES EN EL MES DE MAYO, JUNIO Y DICIEMBRE						
Componente (7)	Proporción del presupuesto complementario obtenido para investigación científica y desarrollo tecnológico para la salud	91.5				
	Presupuesto complementario destinado a investigación en el año actual	4,573,069				
	Presupuesto federal institucional destinado a investigación en el año actual	5,500,586				
Causa: EL REPORTE DE ESTE INDICADOR ES EN EL MES DE DICIEMBRE						



Control y Seguimiento de Metas de los Indicadores Estratégicos
Contenidos en el PEF 2023
CLAVE E022 Investigación y Desarrollo Tecnológico en Salud

Programa Presupuestario (pp)		Meta Anual programada	Meta Acumulada		Variación	
Nivel MML	Definición		Programado	Realizado	Absoluta	Cumplimiento
Componente (9)	Porcentaje del presupuesto federal institucional destinado a investigación científica y desarrollo tecnológico para la salud	0.6				
	Presupuesto federal institucional destinado a investigación científica y desarrollo tecnológico para la salud, en el año actual	5,500,586				
	Presupuesto federal total institucional en el año actual	814,427,385				

Causa: EL REPORTE DE ESTE INDICADOR ES EN EL MES DE DICIEMBRE

Actividad (11)	Porcentaje de egresos hospitalarios por mejoría y curación	100.0				
	Número de egresos hospitalarios por mejoría y curación	39				
	Total de egresos hospitalarios	39				

Causa: EL REPORTE DE ESTE INDICADOR ES EN EL MES DE MAYO, JUNIO Y DICIEMBRE

Control y Seguimiento de Metas de los Indicadores Estratégicos Contenidos en el PEF 2023 CLAVE E023 Atención a la Salud

Programa Presupuestario (pp)		Meta Anual programada	Meta Acumulada		Variación	
Nivel MML	Definición		Programado	Realizado	Absoluta	Cumplimiento
Afín (1)	Porcentaje de pacientes referidos por instituciones públicas de salud a los que se les apertura expediente clínico institucional	28.2	25.4	18.3	-7.1	72.0
	Número de pacientes que han sido referidos por instituciones públicas de salud a los cuales se les apertura expediente clínico institucional en el periodo de evaluación	<u>22,176</u>	<u>4,982</u>	<u>4,182</u>	<u>-800.0</u>	83.9
	Total de pacientes a los cuales se les apertura expediente clínico en el periodo de evaluación	78,525	19,631	22,853	3,222.0	116.4
<p>Causa: El indicador al primer trimestre 2023, refleja resultados por debajo de la meta programada de -7.1 puntos porcentuales, lo que repercute por el aumento en mayor proporción en la variable 2, que se refiere a los expedientes aperturados en este periodo, lo que se justifica en una mayor demanda de nuevos pacientes. Efecto: El efecto directo fue una disminución en el valor del indicador, por el comportamiento de la variable 2, la disminución fue significativa respecto de la meta programada, se puede afirmar que el efecto fue positivo, debido a que hubo un aumento de 3,222 expedientes nuevos aperturados que son pacientes nuevos para la institución. Causa de las variaciones de la variable 2 alcanzada con respecto de la variable 2 programada: Las variaciones que presentan los resultados con respecto a la meta proyectada se debe a una mayor demanda de atención médica, y que son aceptados en la Institución. Acciones para lograr la regularización (verificables o auditables) en el cumplimiento de metas: El Hospital continúa en un proceso de revisión y análisis y cuantificación de resultados de la información hospitalaria, acorde a la infraestructura en operación en todas las especialidades para establecer mejores metas y resultados.</p>						
Propósito (2)	Porcentaje de egresos hospitalarios por mejoría y curación	89.7	89.2	91.8	2.6	102.9
	Número de egresos hospitalarios por mejoría y curación	<u>28,916</u>	8,291	8,216	-75.0	99.1
	Total de egresos hospitalarios	32,249	9,295	8,952	-343.0	96.3
<p>Causa: El indicador obtuvo un resultado de 91.8% quedando en semáforo verde, superior a la meta proyectada por 2.6 puntos porcentuales; las variables participantes, presentan variaciones a la baja de -75 (0.9%) en la variable 1 y de -343 (3.7%) en el total de Egresos Hospitalarios Variable 2, es decir las variaciones son, no significativas. Efectos: Disminuyeron ambas variables, en menor proporción la variable 1, en -0.9% y la variable 2, en mayor proporción en - 3.7%, sin perjudicar el nivel de cumplimiento que quedó por arriba de lo esperado con un valor de 91.8%. El efecto es positivo tanto para pacientes como para la Institución, el resultado quedó por arriba de la meta esperada. Causa de las variaciones de la variable 2 alcanzada con respecto de la variable 2 programada: La causa de las variaciones de la variable 2 respecto a la meta programada, una de las causas, probablemente de las más importantes se debe a los pacientes programados a cirugías, y que en la fecha para su ingreso se presentan con niveles alterados de presión arterial y/o glucosa o la falta de estudios previos que les fueron solicitados, motivo de cancelación del ingreso y se tienen suspender y volver a reprogramar, en otras ocasiones sin motivo, el paciente no se presenta. Acciones para lograr la regularización (verificables o auditables) en el cumplimiento de metas: El Hospital continúa en un proceso de revisión y análisis y cuantificación de resultados de la información hospitalaria, acorde a la infraestructura en operación en todas las especialidades para establecer mejores metas y resultados.</p>						



Control y Seguimiento de Metas de los Indicadores Estratégicos Contenidos en el PEF 2023 CLAVE E023 Atención a la Salud

Programa Presupuestario (pp)		Meta Anual programada	Meta Acumulada		Variación	
Nivel MML	Definición		Programado	Realizado	Absoluta	Cumplimiento
Componente (3)	Porcentaje de usuarios con percepción de satisfacción de la calidad de la atención médica ambulatoria recibida superior a 80 puntos porcentuales	90.0				
	Número de usuarios en atención ambulatoria que manifestaron una calificación de percepción de satisfacción de la calidad de la atención recibida superior a 80 puntos porcentuales	<u>450</u>				
	Total de usuarios en atención ambulatoria encuestados	500				
Causa: EL REPORTE DE ESTE INDICADOR ES EN EL MES DE JUNIO SEPTIEMBRE Y DICIEMBRE						
Componente (4)	Porcentaje de sesiones de rehabilitación especializadas realizadas respecto al total realizado	99.2	98.2	96.1	-2.1	97.9
	Número de sesiones de rehabilitación especializadas realizadas	<u>53,356</u>	13,347	17,275	3,928.0	129.4
	Total de sesiones de rehabilitación realizadas	53,786	13,589	17,974	4,385.0	132.3
<p>Causa: El resultado del indicador fue de 96.1%, contra la meta de 98.2%, el cumplimiento es de 97.9% ubicándose en semáforo verde al primer trimestre de 2023; no así sus dos variables que presentan valores absolutos por arriba de la meta programada, lo que se debe a la demanda interna de pacientes de las especialidades de: medicina física y rehabilitación y reanimación postquirúrgica y soporte multiorgánica, principalmente. Efecto: El incremento se dio en los valores absolutos, en el número de sesiones de rehabilitación especializadas y en el total de sesiones de rehabilitación realizadas respecto de las metas programadas cerrando el trimestre con un resultado de 96.1% con una disminución en comparación a lo programado. como se refleja principalmente en la variable 2 es un efecto positivo hacia el paciente al incrementarse la atención en favor de la población que acude a éste Hospital. Causa de las variaciones de la variable 2 alcanzada con respecto de la variable 2 programada: La variable 2 se incrementó por las sesiones de medicina física y rehabilitación, por demanda interna de otras especialidades dentro del hospital para pacientes de reanimación postquirúrgica y soporte multiorgánica, principalmente. Acciones para lograr la regularización (verificables o auditables) en el cumplimiento de metas: El Hospital continúa en un proceso de revisión y análisis y cuantificación de resultados de la información hospitalaria, acorde a la infraestructura en operación en todas las especialidades para establecer mejores metas y resultados.</p>						



Control y Seguimiento de Metas de los Indicadores Estratégicos Contenidos en el PEF 2023 CLAVE E023 Atención a la Salud

Programa Presupuestario (pp)		Meta Anual programada	Meta Acumulada		Variación	
Nivel MML	Definición		Programado	Realizado	Absoluta	Cumplimiento
Componente (5)	Porcentaje de procedimientos diagnósticos de alta especialidad realizados	85.6	85.0	30.4	-54.6	35.8
	Número de procedimientos diagnósticos ambulatorios realizados considerados de alta especialidad por la institución	<u>4,522</u>	588	1,577	989.0	268.2
	Total de procedimientos diagnósticos	5,281	692	5,179	4,487.0	748.4

Causa: El indicador quedó por debajo de la meta programada, no así el resultado de sus variables, que reflejan incrementos en la variable 1 y en el total de procedimientos diagnósticos. Este indicador para el ejercicio de 2023 fue reestructurado en el último trimestre del ejercicio, debido a que fueron considerados otros procedimientos diagnósticos de alta especialidad y a que el hospital empezó a subrogar las radioterapias con cargo a su presupuesto; sin embargo estas metas programada fueron elaboradas en el primer semestre del ejercicio anterior como parte de Presupuesto anual del Hospital para 2023; y quedaron autorizadas dentro del Presupuesto de Egresos de la Federación (PEF) por lo que se modificaran para el primer semestre del año. **Efecto:** Se presentan variaciones significativas en los resultados, con efecto negativo en el indicador obtenido y por arriba de la meta programada en los valores absolutos de las variables participantes, quedando en semáforo rojo. El efecto de la variable 2 es positivo para el paciente debido a que se incrementaron los Procedimientos Diagnósticos beneficiando a mayor población. **Causa de las variaciones de la variable 2 alcanzada con respecto de la variable 2 programada:** La variable 2 alcanzada respecto a la programada presenta incrementos significativos para este periodo, así como la variable 1 respecto de la meta original, lo que derivó en un resultado en semáforo en rojo; desde el ejercicio anterior el Hospital subrogó sus pacientes con cáncer de la Unidad de Oncología en especial por las Radioterapias, por lo tanto y en base a los ajustes que se le hicieron al indicador en el último trimestre del año de 2022, se harán los mismos ajustes al indicador en este ejercicio. **Acciones para lograr la regularización (verificables o auditables) en el cumplimiento de metas:** Específicamente en este indicador se revisarán los procedimientos diagnósticos de alta especialidad y se reprogramará o modificará la meta del indicador para cerrar con datos adecuados.



Control y Seguimiento de Metas de los Indicadores Estratégicos Contenidos en el PEF 2023 CLAVE E023 Atención a la Salud

Programa Presupuestario (pp)		Meta Anual programada	Meta Acumulada		Variación	
Nivel MML	Definición		Programado	Realizado	Absoluta	Cumplimiento
Componente (6)	Porcentaje de procedimientos terapéuticos ambulatorios de alta especialidad realizados	99.2	99.0	93.1	-5.9	94.0
	Número de procedimientos terapéuticos ambulatorios realizados considerados de alta especialidad por la institución	<u>5,692</u>	<u>1,421</u>	<u>9,957</u>	<u>8,536.0</u>	<u>700.7</u>
	Total de procedimientos terapéuticos	5,740	1,436	10,690	9,254.0	744.4

Causa: El indicador quedó por debajo de la meta programada, no así el resultado de sus variables. Este indicador para el ejercicio de 2022 fue reestructurado en el último trimestre del ejercicio, debido a que fueron considerados otros Procedimientos Terapéuticos de Alta Especialidad y a que el hospital empezó a subrogar las radioterapias con cargo a su presupuesto; sin embargo estas metas programadas fueron elaboradas en el primer semestre del ejercicio anterior como parte del Presupuesto anual del Hospital para 2023; y quedaron autorizadas dentro del Presupuesto de Egresos de la Federación (PEF) por lo que se modificarán para el primer semestre del año. **Efecto:** Se presentan variaciones significativas en los resultados, con efecto menor en el indicador obtenido y por arriba de la meta programada en los valores absolutos de las variables participantes, quedando en semáforo amarillo. El efecto es positivo mas pacientes han sido beneficiados con estos tratamientos. **Causa de las variaciones de la variable 2 alcanzada con respecto de la variable 2 programada:** La variable 2 alcanzada respecto a la programada presenta incrementos significativos para este periodo, así como la variable 1 respecto de la meta original lo que produjo un resultado en semáforo amarillo, derivado que desde el ejercicio anterior el Hospital subrogó sus pacientes con cáncer de la Unidad de Oncología, en especial por las Radioterapias, por lo tanto y en base a los ajustes que se le hicieron al indicador el último trimestre del año de 2022 se harán los mismos ajustes al indicador en este ejercicio. **Acciones para lograr la regularización (verificables o auditables) en el cumplimiento de metas:** Específicamente en este indicador se revisarán los procedimientos diagnósticos de alta especialidad y se reprogramará o modificará la meta del indicador para cerrar con datos adecuados.



Control y Seguimiento de Metas de los Indicadores Estratégicos Contenidos en el PEF 2023 CLAVE E023 Atención a la Salud

Programa Presupuestario (pp)		Meta Anual programada	Meta Acumulada		Variación	
Nivel MML	Definición		Programado	Realizado	Absoluta	Cumplimiento
Componente (7)	Eficacia en el otorgamiento de consulta programada (preconsulta, primera vez, subsecuentes, urgencias o admisión continua)	100.0	100.0	113.0	13.0	113.0
	Número de consultas realizadas (preconsulta, primera vez, subsecuentes, urgencias o admisión continua)	609,308	148,662	167,998	19,336.0	113.0
	Número de consultas programadas (preconsulta, primera vez, subsecuentes, urgencias o admisión continua)	609,308	148,662	148,662	0.0	100.0
Se continúa con el análisis de resultados, contra la infraestructura disponible a fin considerar y comparar los resultados obtenidos periódicamente, con el propósito de mejorarlos. Componente (8)	Porcentaje de usuarios con percepción de satisfacción de la calidad de la atención médica hospitalaria recibida superior a 80 puntos porcentuales	92.0				
	Número de usuarios en atención hospitalaria que manifestaron una calificación de percepción de satisfacción de la calidad de la atención recibida superior a 80 puntos porcentuales	230				
	Total de usuarios en atención hospitalaria encuestados	250				
<p>Causa: EL REPORTE DE ESTE INDICADOR ES EN EL MES DE JUNIO, SEPTIEMBRE Y DICIEMBRE</p>						



Control y Seguimiento de Metas de los Indicadores Estratégicos Contenidos en el PEF 2023 CLAVE E023 Atención a la Salud

Programa Presupuestario (pp)		Meta Anual programada	Meta Acumulada		Variación	
Nivel MML	Definición		Programado	Realizado	Absoluta	Cumplimiento
Componente (9)	Porcentaje de expedientes clínicos revisados aprobados conforme a la NOM SSA 004	82.5	82.0	87.9	5.9	107.2
	Número de expedientes clínicos revisados que cumplen con los criterios de la NOM SSA 004	3,919	861	1,589	728.0	184.6
	Total de expedientes revisados por el Comité del expediente clínico institucional	4,750	1,050	1,807	757.0	172.1
Componente (10)	Porcentaje de auditorías clínicas realizadas	100.0				
	Número de auditorías clínicas realizadas	2				
	Número de auditorías clínicas programadas	2				

Causa: Se continúa con la evaluación de expedientes clínicos en forma periódica en todos los Servicios del Hospital, así como la capacitación continua del personal para mejorar la calidad en la integración y manejo del mismo en apego a la Normatividad vigente (NOM-004-SSA-2012).

Efecto: La calidad en el expediente clínico es un reflejo de la calidad de atención que reciben los pacientes, así mismo contribuye a que esta atención tenga continuidad y que se puedan plantear estrategias diagnósticas y terapéuticas adecuadas y oportunas, el efecto es positivo

Causa de las variaciones de la variable 2 alcanzada con respecto de la variable 2 programada: Hay una continua supervisión en la realización de las evaluaciones de expedientes clínicos. Así como en el análisis de los resultados para planear estrategias de mejora.

Acciones para lograr la regularización (verificables o auditables) en el cumplimiento de metas: Continuar con las sesiones mensuales del comité del expediente clínico, el análisis de los resultados y las evaluaciones de expedientes por parte de todos los servicios del Hospital, así como la capacitación continua del personal.

Causa: EL REPORTE DE ESTE INDICADOR ES EN EL MES DE DICIEMBRE



Control y Seguimiento de Metas de los Indicadores Estratégicos Contenidos en el PEF 2023 CLAVE E023 Atención a la Salud

Programa Presupuestario (pp)		Meta Anual programada	Meta Acumulada		Variación	
Nivel MML	Definición		Programado	Realizado	Absoluta	Cumplimiento
Componente (11)	Porcentaje de ocupación hospitalaria	81.1	77.3	79.1	1.8	102.3
	Número de días paciente durante el período	<u>190,638</u>	<u>44,832</u>	<u>53,481</u>	<u>8,649.0</u>	<u>119.3</u>
	Número de días cama durante el período	235,060	57,960	67,595	9,635.0	116.6
<p>Causa: El porcentaje de ocupación Hospitalaria en el primer trimestre 2023 el indicador fue superior a la meta programada, quedando en semáforo verde; las variaciones a la alza se debe a un mayor número de pacientes que ocuparon las camas censables en las diversas especialidades del Hospital. Efecto: El efecto fue positivo se alcanzó un mayor porcentaje de ocupación hospitalaria respecto a la meta programada, se incrementaron los días pacientes, se utilizó adecuadamente la infraestructura instalada de las camas censables; Causa de las variaciones de la variable 2 alcanzada con respecto de la variable 2 programada: La variable 2 presenta un incremento en el número de días cama disponibles por la demanda para atender a pacientes en las áreas de hospitalización. Acciones para lograr la regularización (verificables o auditables) en el cumplimiento de metas: Se continúa el proceso de revisión y análisis de la infraestructura instalada y de los recursos disponibles.</p>						
Componente (12)	Promedio de días estancia	5.9	6.5	5.7	-0.8	87.7
	Número de días estancia	<u>191,229</u>	<u>59,990</u>	<u>50,842</u>	<u>-9,148.0</u>	<u>84.8</u>
	Total de egresos hospitalarios	32,249	9,295	8,952	-343.0	96.3
<p>Causa: El Promedio de Días Estancia del primer trimestre 2023 quedó en semáforo rojo, la disminución de los días estancia se debe a la calidad de la atención médica y a la disminución de los pacientes COVID-19, motivo por el cual se había incrementado el promedio de días estancia. Efecto: El efecto directo en la disminución del promedio días estancia por paciente es positivo, al disminuir los días de hospitalización. Causa de las variaciones de la variable 2 alcanzada con respecto de la variable 2 programada: Se incrementó el número de camas ocupadas derivado de la demanda de atención en las áreas de hospitalización. Acciones para lograr la regularización (verificables o auditables) en el cumplimiento de metas: Se continúa el proceso de revisión y análisis de la infraestructura instalada y de los recursos disponibles.</p>						



Control y Seguimiento de Metas de los Indicadores Estratégicos

Contenidos en el PEF 2023

CLAVE E023 Atención a la Salud

Programa Presupuestario (pp)		Meta Anual programada	Meta Acumulada		Variación	
Nivel MML	Definición		Programado	Realizado	Absoluta	Cumplimiento
Actividad (13)	Proporción de consultas de primera vez respecto a preconsultas	100.0	100.0	100.0	0.0	100.0
	Número de consultas de primera vez otorgadas en el periodo	<u>34,505</u>	<u>8,309</u>	<u>7,442</u>	<u>-867.0</u>	<u>89.6</u>
	Número de preconsultas otorgadas en el periodo	34,505	8,309	7,442	-867.0	89.6
Actividad (14)	Tasa de infección nosocomial (por mil días de estancia hospitalaria)	14.5	14.2	11.3	-2.9	79.6
	Número de episodios de infecciones nosocomiales registrados en el periodo de reporte	<u>2,773</u>	<u>852</u>	<u>576</u>	<u>-276.0</u>	<u>67.6</u>
	Total de días estancia en el periodo de reporte	191,229	59,990	50,842	-9,148.0	84.8

Causa: Se cumplió con la meta del indicador y las variables quedaron por debajo de la meta programada, la causa se debe a que muchos pacientes acuden por las ventanillas de urgencias, debido a la saturación que se está dando por la gratuidad en los servicios. **Efecto:** Fue una disminución en la atención ambulatoria de primera vez, sin embargo en el total de consultas otorgadas se atendió un mayor número de población solicitante. **Causa de las variaciones de la variable 2 alcanzada con respecto de la variable 2 programada:** La variación se debe a que muchos pacientes acuden por las ventanillas de urgencias. **Acciones para lograr la regularización (verificables o auditables) en el cumplimiento de metas:** Se continúa el proceso de revisión y análisis de la infraestructura instalada y de los recursos disponibles.

Causa: El indicador cerró el primer trimestre 2023 con un resultado menor a la meta programada, quedando en un nivel de cumplimiento en semáforo rojo, este valor es adecuado por ser indicador de calidad. **Efecto:** Fue una disminución en la tasa de infecciones nosocomiales por 1000 días estancia el resultado es positivo para el hospital pues debido a que a mayores días de hospitalización se tiene un aumento en los costos de hospitalización al disminuir la tasa se considera positivo, por implicar menos días de hospitalización que se convierte en menor costo hospitalario. **Causa de las variaciones de la variable 2 alcanzada con respecto de la variable 2 programada:** La variable dos de "Días estancia", los pacientes tuvieron un menor número de días hospitalizados por la disminución de los pacientes COVID-19. **Acciones para lograr la regularización (verificables o auditables) en el cumplimiento de metas:** Se continúa el proceso de revisión y análisis de la infraestructura instalada y de los recursos disponibles.

RECURSOS HUMANOS GENERAL



2023
AÑO DE
**Francisco
VILA**
EL REVOLUCIONARIO DEL PUEBLO

Recursos Humanos a Nivel Institucional por Turno enero – marzo 2023

Categoría	Turno					Total
	Completo	Matutino	Vespertino	Nocturno	Sábado, Domingo y Días Festivos	
Rama de Enfermería	0	891	462	488	17	1,858
Enfermería Eventual	0	452	19	16	1	488
Rama de Investigación	0	36	2	0	0	38
Mandos Medios y Superiores	0	32	1	0	0	33
Médicos Residentes	372	0	0	0	0	372
Rama Médica	0	624	115	54	49	842
Rama Médica Eventual	0	55	26	40	21	142
Rama Administrativa	7	882	117	127	148	1,281
Rama Paramédica Afín	1	842	234	247	237	1,561
Rama Paramédica afín Eventual	0	84	54	62	38	238
TOTAL	380	3,898	1,030	1,034	511	6,853

Personal de Mandos Medios y Superiores por Servicio

Categoría	Turno					Total
	Completo	Matutino	Vespertino	Nocturno	Sábado, Domingo y Días Festivos	
Área de quejas, denuncias e investigaciones	0	1	0	0	0	1
Aud inter para des y mejora de la gestión pública	0	1	0	0	0	1
Dirección. de apoyo al diagnóstico y tratamiento	0	1	0	0	0	1
Dirección de administración y finanzas	0	1	0	0	0	1
Dirección de coordinación médica	0	1	0	0	0	1
Dirección de educación y capacitación en salud	0	1	0	0	0	1
Dirección de planeación y desarrollo de sistemas	0	1	0	0	0	1
Dirección de recursos financieros	0	1	0	0	0	1
Dirección de recursos humanos	0	1	0	0	0	1
Dirección de recursos materiales y conservación	0	1	0	0	0	1
Dirección general	0	1	0	0	0	1
Dirección médica	0	1	0	0	0	1
Dirección quirúrgica	0	1	0	0	0	1
Órgano interno de control	0	1	0	0	0	1
Subdirección de apoyo al diag. y tratamiento "A"	0	1	0	0	0	1
Subdirección de apoyo al diagnóstico y trat. "B"	0	1	0	0	0	1
Subdirección de servicios generales y nutrición	0	1	0	0	0	1
Subdirección de administración y desarrollo	0	1	0	0	0	1
Subdirección de almacenes	0	1	0	0	0	1
Subdirección de conservación y mantenimiento	0	1	0	0	0	1

Personal de Mandos Medios y Superiores por Servicio

Categoría	Turno					Total
	Completo	Matutino	Vespertino	Nocturno	Sábado, Domingo y Días Festivos	
Subdirección de enfermería	0	0	1	0	0	1
Subdirección de operación	0	1	0	0	0	1
Subdirección de presupuesto y contabilidad	0	1	0	0	0	1
Subdirección de recursos materiales	0	1	0	0	0	1
Subdirección de seguridad y protección civil	0	1	0	0	0	1
Subdirección de sistemas administrativos	0	1	0	0	0	1
Subdirección de tesorería	0	1	0	0	0	1
Subdirección médica "A"	0	1	0	0	0	1
Subdirección médica "B"	0	1	0	0	0	1
Subdirección quirúrgica "A"	0	1	0	0	0	1
Subdirección quirúrgica "B"	0	1	0	0	0	1
Unidad de calidad y seg. de la atención médica	0	1	0	0	0	1
Unidad jurídica	0	1	0	0	0	1
TOTAL	0	32	1	0	0	33

Personal de la Rama Médica por Servicio

Categoría	Turno					Total
	Completo	Matutino	Vespertino	Nocturno	Sábado, Domingo y Días Festivos	
Admisión	0	2	0	0	0	2
Alergia	0	7	0	0	0	7
Almacén Médico	0	1	0	0	0	1
Anatomía y Patología	0	15	3	0	2	20
Anestesiología	0	67	20	9	7	103
Audiología y Foniatría	0	5	0	0	0	5
Banco de sangre	0	4	2	0	3	9
Cardiología	0	22	2	2	2	28
Cirugía cardiovascular	0	2	0	0	0	2
Cirugía General	0	41	6	5	2	54
Cirugía Plástica y Reconstructiva	0	14	0	0	0	14
Clínica del Dolor	0	8	1	0	0	9
Consulta Externa	0	21	11	0	0	32
Departamento de Almacén Varios	0	1	0	0	0	1
Departamento de Apoyo e Impulso a la Investigación	0	1	0	0	0	1
Departamento de Cirugía Experimental	0	1	0	0	0	1
Departamento de Estadística Planeación y Control	0	1	0	0	0	1
Departamento de Información Documental	0	1	0	0	0	1
Departamento de Vigilancia Epidemiológica	0	6	5	0	1	12
Dermatología	0	11	1	0	0	12
Dirección de Coordinación Médica	0	1	1	0	0	2
Dirección de Educación y Capacitación en Salud	0	5	0	0	0	5
Dirección de Investigación	0	1	0	0	0	1
Dirección de Planeación y Desarrollo de Sistemas Administrativos	0	1	0	0	0	1

Personal de la Rama Médica por Servicio

Categoría	Turno					Total
	Completo	Matutino	Vespertino	Nocturno	Sábado, Domingo y Días Festivos	
Dirección General	0	7	0	4	3	14
Endocrinología	0	7	1	0	0	8
Gastroenterología	0	10	1	0	0	11
Genética	0	5	0	0	0	5
Geriatría	0	8	4	1	1	14
Gineco - obstetricia	0	22	5	7	4	38
Hematología	0	6	2	0	2	10
Infectología	0	12	2	2	1	17
Laboratorio de Análisis Clínicos	0	1	1	1	0	3
Medicina Física y Rehabilitación	0	5	2	0	0	7
Medicina Interna 108	0	7	0	1	1	9
Medicina Interna 110	0	4	1	0	0	5
Medicina Interna 308	0	7	2	1	0	10
Medicina preventiva	0	4	0	0	0	4
Nefrología	0	9	2	1	1	13
Neumología	0	13	2	1	2	18
Neurología y Neurocirugía	0	21	4	3	1	29
Odontología	0	13	0	0	0	13
Oftalmología	0	23	2	0	0	25
Oncología	0	42	11	2	0	55
Ortopedia y Traumatología	0	11	3	0	1	15
Otorrinolaringología	0	8	0	0	0	8
Pediatría	0	53	4	4	4	65
Personal comisionado al C.E.N.	0	1	0	0	0	1

Personal de la Rama Médica por Servicio

Categoría	Turno					Total
	Completo	Matutino	Vespertino	Nocturno	Sábado, Domingo y Días Festivos	
Personal comisionado sección XIV	0	2	0	0	0	2
Psicología y Psiquiatría	0	8	0	0	0	8
Radiología e Imagen	0	23	3	2	3	31
Reumatología	0	8	1	0	0	9
Servicio de investigación de farmacología clínica	0	2	0	0	0	2
Subdirección de Administración y Desarrollo	0	1	0	0	0	1
Subdirección Médica "A"	0	1	0	0	0	1
Subdirección Quirúrgica "A"	0	1	0	0	0	1
Terapéutica Quirúrgica	0	0	1	0	0	1
Terapia médica intensiva	0	7	3	2	3	15
Torre quirúrgica	0	9	1	0	1	11
Unidad de Calidad y seguridad de la Atención Médica	0	4	0	0	0	4
Urgencias Médicas	0	8	3	6	4	21
Urología	0	12	2	0	0	14
TOTAL	0	624	115	54	49	842

Personal de la Rama Afín Administrativa por Servicio

Categoría	Turno					Total
	Completo	Matutino	Vespertino	Nocturno	Sábado, Domingo y Días Festivos	
Admisión	0	1	1	1	1	4
Alergia	0	3	0	0	0	3
Almacén Médico	0	19	3	3	5	30
Anatomía y Patología	0	26	2	0	3	31
Anestesiología	0	2	0	0	1	3
Archivo Clínico	0	4	0	5	3	12
Área de Quejas, denuncias e investigaciones	0	4	0	0	0	4
Área de responsabilidades	0	6	0	0	0	6
Auditoría Interna para Desarrollo y Mejora de la Gestión Pública	0	6	0	0	0	6
Audiología y Foniatría	0	3	0	0	0	3
Banco de sangre	0	7	2	4	3	16
Cardiología	0	11	1	4	6	22
Cirugía General	0	17	4	5	5	31
Cirugía Plástica y Reconstructiva	0	6	2	0	2	10
Clínica del Dolor	0	2	1	0	0	3
Consulta Externa	0	21	5	5	2	33
Coordinación de Obra Civil	0	2	0	0	0	2
Departamento de Contratos	1	5	0	0	0	6
Departamento de Control de Asistencia	0	16	5	2	5	28
Departamento de Relaciones Laborales	0	10	2	5	1	18
Departamento de Adquisiciones	0	3	0	0	0	3
Departamento de Almacén Varios	0	11	0	0	1	12
Departamento de Contabilidad	1	10	0	0	0	11
Departamento de Control y Conciliación	0	9	1	0	0	10

Personal de la Rama Afín Administrativa por Servicio

Categoría	Turno					Total
	Completo	Matutino	Vespertino	Nocturno	Sábado, Domingo y Días Festivos	
Departamento de Control y Ejercicio Presupuestal	0	15	1	0	0	16
Departamento de Egresos	0	10	0	0	0	10
Departamento de Empleo y Capacitación	1	16	1	0	0	18
Departamento de Enfermería "A"	0	3	1	1	1	6
Departamento de Enfermería "B"	0	2	0	0	0	2
Departamento de Equipo	0	12	0	0	1	13
Departamento de Estadística Planeación y Control	0	5	0	0	0	5
Departamento de Información Documental	0	11	1	0	0	12
Departamento de Ingresos	0	15	0	0	2	17
Departamento de Instalaciones	0	9	0	1	4	14
Departamento de Inventarios	1	10	2	0	2	15
Departamento de Nomina y Pagos	0	5	0	0	0	5
Departamento de Nutrición	0	3	0	5	3	11
Departamento de Obra	0	19	0	1	4	24
Departamento de Protección Civil	0	5	1	3	6	15
Departamento de Registro y Seguimiento de Proyectos	0	1	0	0	0	1
Departamento de Seguridad	0	11	1	14	2	28
Departamento de Servicios Generales	0	18	10	12	9	49
Departamento de Servicios y Prestaciones	0	7	1	0	0	8
Departamento de Trabajo Social	0	17	3	4	3	27
Departamento de Vigilancia Epidemiológica	0	3	0	0	1	4
Departamento Soporte Técnico y Redes	0	12	3	0	0	15

Personal de la Rama Afín Administrativa por Servicio

Categoría	Turno					Total
	Completo	Matutino	Vespertino	Nocturno	Sábado, Domingo y Días Festivos	
Dermatología	0	7	0	0	0	7
Dirección Administración y Finanzas	0	2	0	0	0	2
Dirección de Coordinación Médica	0	12	3	1	3	19
Dirección de Educación y Capacitación en Salud	0	8	1	0	1	10
Dirección de Investigación	0	28	0	1	0	29
Dirección de Planeación y Desarrollo de Sistemas Administrativos	1	8	0	0	0	9
Dirección de Recursos Financieros	0	18	1	0	0	19
Dirección de Recursos Humanos	1	2	1	0	0	4
Dirección de Recursos Materiales y Conservación	0	5	1	0	0	6
Dirección General	0	1	1	0	0	2
Dirección Médica	0	10	2	0	1	13
Dirección Quirúrgica	0	1	0	0	0	1
Endocrinología	0	2	0	0	2	4
Gastroenterología	0	8	1	1	3	13
Genética	0	4	0	0	0	4
Geriatría	0	5	0	0	0	5
Gineco - obstetricia	0	21	5	9	6	41
Hematología	0	4	2	0	0	6
Infectología	0	6	1	2	2	11
Laboratorio de Análisis Clínicos	0	14	2	7	1	24
Medicina Física y Rehabilitación	0	5	0	0	0	5
Medicina Genómica	0	1	0	0	0	1

Personal de la Rama Afín Administrativa por Servicio

Categoría	Turno					Total
	Completo	Matutino	Vespertino	Nocturno	Sábado, Domingo y Días Festivos	
Medicina Interna 108	0	4	0	0	3	7
Medicina Interna 110	0	3	0	0	2	5
Medicina Interna 308	0	6	1	0	0	7
Medicina preventiva	0	1	0	0	0	1
Nefrología	0	3	1	1	1	6
Neumología	0	19	1	1	3	24
Neurología y Neurocirugía	0	18	2	5	3	28
Odontología	0	3	0	0	0	3
Oftalmología	0	9	2	0	4	15
Oncología	0	28	5	2	6	41
Órgano Interno de Control	1	4	0	0	0	5
Ortopedia y Traumatología	0	9	1	0	1	11
Otorrinolaringología	0	7	1	0	1	9
Pediatría	0	23	2	6	3	34
Personal comisionado al C.E.N.	0	2	0	0	1	3
Personal comisionado sección XIV	0	3	3	0	2	8
Psicología y Psiquiatría	0	6	0	0	0	6
Radiología e Imagen	0	18	5	2	1	26
Reumatología	0	4	1	0	1	6
Servicio de Investigación de Farmacología Clínica	0	1	0	0	0	1
Servicio Nutrición Clínica	0	2	1	0	0	3
Subdirección de Servicios Generales y Nutrición	0	7	0	0	4	11
Subdirección de Administración y Desarrollo	0	5	0	0	0	5
Subdirección de Almacenes	0	7	1	0	0	8

Personal de la Rama Afín Administrativa por Servicio

Categoría	Turno					Total
	Completo	Matutino	Vespertino	Nocturno	Sábado, Domingo y Días Festivos	
Subdirección de Conservación y Mantenimiento	0	7	3	1	0	11
Subdirección de Enfermería	0	3	1	0	0	4
Subdirección de Operación	0	3	0	0	0	3
Subdirección de Presupuesto y Contabilidad	0	1	0	0	0	1
Subdirección de Recursos Materiales	0	15	2	0	0	17
Subdirección de Seguridad y Protección Civil	0	5	2	4	1	12
Subdirección de Sistemas Administrativos	0	15	1	0	3	19
Subdirección de Tesorería	0	2	0	0	0	2
Subdirección Quirúrgica "A"	0	0	0	0	1	1
Terapéutica Quirúrgica	0	7	2	1	3	13
Terapia Médica Intensiva	0	6	0	1	1	8
Trasplantes	0	2	0	0	0	2
Unidad de Calidad y seguridad de la Atención Médica	0	8	0	0	1	9
Unidad jurídica	0	17	2	1	0	20
Urgencias Médicas	0	9	0	6	6	21
Urología	0	5	2	0	1	8
TOTAL	7	882	117	127	148	1,281

Personal de la Rama de Enfermería por Servicio

Categoría	Turno					Total
	Completo	Matutino	Vespertino	Nocturno	Sábado, Domingo y Días Festivos	
Alergia	0	7	0	0	0	7
Anestesiología	0	7	4	4	0	15
Audiología y Foniatría	0	4	0	0	0	4
Banco de sangre	0	7	3	0	1	11
Cardiología	0	38	19	23	0	80
Cirugía cardiovascular	0	1	0	0	0	1
Cirugía General	0	42	30	29	0	101
Cirugía Plástica y Reconstructiva	0	9	5	4	0	18
Clínica del Dolor	0	7	1	0	0	8
Consulta Externa	0	39	16	1	0	56
Departamento de Cirugía Experimental	0	0	2	1	0	3
Departamento de Enfermería "A"	0	45	11	22	5	83
Departamento de Enfermería "B"	0	21	2	0	0	23
Departamento de Vigilancia Epidemiológica	0	13	0	0	0	13
Dermatología	0	8	4	0	0	12
Dirección de Educación y Capacitación en Salud	0	1	1	0	0	2
Endocrinología	0	5	4	5	0	14
Gastroenterología	0	21	4	8	0	33
Geriatría	0	1	1	0	0	2
Gineco - obstetricia	0	101	78	111	3	293
Hematología	0	20	11	15	1	47
Infectología	0	20	13	14	0	47
Medicina Física y Rehabilitación	0	9	1	0	0	10
Medicina Interna 108	0	10	6	8	0	24
Medicina Interna 110	0	12	4	10	1	27
Medicina Interna 308	0	10	4	8	0	22

Personal de la Rama de Enfermería por Servicio

Categoría	Turno					Total
	Completo	Matutino	Vespertino	Nocturno	Sábado, Domingo Y Días Festivos	
Nefrología	0	16	12	11	0	39
Neumología	0	34	18	21	1	74
Neurología y Neurocirugía	0	37	29	35	0	101
Odontología	0	4	0	0	0	4
Oftalmología	0	21	7	4	0	32
Oncología	0	74	35	26	1	136
Ortopedia y Traumatología	0	13	5	5	1	24
Otorrinolaringología	0	19	6	3	0	28
Pediatría	0	57	32	38	1	128
Personal comisionado al C.E.N.	0	1	0	1	0	2
Personal comisionado sección XIV	0	4	5	2	0	11
Psicología y Psiquiatría	0	2	0	U	0	2
Radiología e Imagen	0	14	7	0	0	21
Reumatología	0	2	0	1	0	3
Servicio de Investigación de Farmacología Clínica	0	3	0	0	0	3
Subdirección de Enfermería	0	5	2	0	0	7
Terapéutica Quirúrgica	0	47	26	9	0	82
Terapia Médica Intensiva	0	20	11	13	0	44
Trasplantes	0	5	6	7	1	19
Unidad de calidad y seguimiento de la atención Médica	0	1	0	0	0	1
Urgencias Médicas	0	25	23	36	1	85
Urología	0	29	14	13	0	56
TOTAL	0	891	462	488	17	1,858

Personal de la Rama Paramédica por Servicio

Categoría	Turno					Total
	Completo	Matutino	Vespertino	Nocturno	Sábado, Domingo Y Días Festivos	
Admisión	0	2	0	0	0	2
Alergia	0	3	0	0	0	3
Almacén medico	0	12	0	2	0	14
Anatomía y patología	0	38	9	6	4	57
Anestesiología	0	3	1	0	1	5
Archivo clínico	0	0	0	1	1	2
Audiología y foniatría	0	10	0	0	0	10
Banco de sangre	0	21	9	8	15	53
Cardiología	0	8	5	4	5	22
Cirugía cardiovascular	0	0	0	1	0	1
Cirugía general	0	25	7	8	9	49
Cirugía plástica y reconstructiva	0	6	3	0	4	13
Clínica del dolor	0	5	0	0	0	5
Consulta externa	0	6	3	1	0	10
Departamento de relaciones laborales	0	3	1	0	0	4
Depto. de almacén varios	0	4	1	0	2	7
Depto. de cirugía experimental	0	6	1	0	0	7
Depto. de egresos	0	1	0	0	0	1
Depto. de empleo y capacitación	0	6	1	0	0	7
Depto. de enfermería "A"	0	0	0	1	0	1
Depto. de enfermería "B"	0	1	0	0	0	1
Depto. de equipo	0	6	1	0	1	8

Personal de la Rama Paramédica por Servicio

Categoría	Turno					Total
	Completo	Matutino	Vespertino	Nocturno	Sábado, Domingo y Días Festivos	
Depto. de ingresos	0	1	0	0	0	1
Depto. de instalaciones	0	6	3	2	0	11
Depto. de inventarios	0	2	0	0	0	2
Depto. de nómina y pagos	0	4	0	0	0	4
Depto. de nutrición	1	48	15	11	22	97
Depto. de obra	0	3	0	0	5	8
Depto. de protección civil	0	0	1	1	0	2
Depto. de seguridad	0	3	1	1	1	6
Depto. de servicios generales	0	19	6	6	8	39
Depto. de servicios y prestaciones	0	1	0	0	0	1
Depto. de trabajo social	0	80	18	12	17	127
Depto. Soporte técnico y redes	0	1	0	0	0	1
Dermatología	0	6	1	2	3	12
Dirección de apoyo al diagnóstico y tratamiento	0	3	0	0	0	3
Dirección de administración y finanzas	0	10	1	1	3	15
Dirección de coordinación médica	0	1	0	0	0	1
Dirección de educación y capacitación en salud	0	10	0	2	0	12
Dirección de investigación	0	4	0	0	0	4
Dirección de planeación y desarrollo de sistemas	0	2	1	0	0	3
Dirección de recursos materiales y conservación	0	1	0	0	0	1
Dirección general	0	0	2	1	0	3

Personal de la Rama Paramédica por Servicio

Categoría	Total					Total
	Completo	Matutino	Vespertino	Nocturno	Sábado, Domingo y Días Festivos	
Dirección quirúrgica	0	2	0	0	0	2
Endocrinología	0	2	2	1	3	8
Gastroenterología	0	5	3	5	6	19
Genética	0	15	0	0	0	15
Geriatría	0	0	0	2	3	5
Gineco - obstetricia	0	16	9	18	11	54
Hematología	0	16	1	1	2	20
Infectología	0	10	1	6	2	19
Laboratorio de análisis clínicos	0	84	17	26	19	146
Medicina física y rehabilitación	0	26	3	0	0	29
Medicina genómica	0	9	3	0	3	15
Medicina interna 108	0	4	4	2	3	13
Medicina interna 110	0	3	4	3	3	13
Medicina interna 308	0	5	4	4	4	17
Nefrología	0	5	3	4	2	14
Neumología	0	20	7	7	7	41
Neurología y neurocirugía	0	13	3	8	7	31
Odontología	0	1	0	0	0	1
Oftalmología	0	10	4	0	3	17
Oncología	0	40	15	12	7	74
Órgano interno de control	0	1	0	0	0	1
Ortopedia y traumatología	0	7	3	7	1	18
Otorrinolaringología	0	4	1	2	3	10

Personal de la Rama Paramédica por Servicio

Categoría	Turno					Total
	Completo	Matutino	Vespertino	Nocturno	Sábado, Domingo y Días Festivos	
Pediatría	0	21	5	9	9	44
Personal comisionado al C.E.N.	0	0	0	0	1	1
Personal comisionado sección XIV	0	6	2	1	2	11
Psicología y psiquiatría	0	23	5	0	0	28
Radiología e imagen	0	47	24	14	15	100
Reumatología	0	3	1	3	1	8
Servicio nutrición clínica	0	16	2	1	1	20
Subdirección. de servicios generales y nutrición	0	2	0	0	0	2
Subdirección de almacenes	0	6	0	0	0	6
Subdirección de conservación y mantenimiento	0	4	1	0	0	5
Subdirección de enfermería	0	1	0	0	0	1
Subdirección de recursos materiales	0	1	0	0	0	1
Subdirección de seguridad y protección civil	0	3	1	1	2	7
Terapéutica quirúrgica	0	9	3	9	2	23
Terapia medica intensiva	0	4	2	5	3	14
Trasplantes	0	1	1	0	0	2
Unidad de calidad y seg. de la atención medica	0	3	0	0	0	3
Unidad jurídica	0	3	0	0	1	4
Urgencias medicas	0	10	5	21	6	42
Urología	0	10	4	4	4	22
TOTAL	1	842	234	247	237	1,561

Personal de la Rama de Investigación por Servicio

Categoría	Turno					Total
	Completo	Matutino	Vespertino	Nocturno	Sábado, Domingo Y Días Festivos	
Dermatología	0	1	0	0	0	1
Dirección de Investigación	0	21	0	0	0	21
Genética	0	4	0	0	0	4
Hematología	0	0	1	0	0	1
Medicina Genómica	0	2	1	0	0	3
Neurología y Neurocirugía	0	3	0	0	0	3
Oncología	0	2	0	0	0	2
Reumatología	0	3	0	0	0	3
TOTAL	0	36	2	0	0	38

Médicos Residentes

Categoría	Turno					Total
	Completo	Matutino	Vespertino	Nocturno	Sábado, Domingo y Días Festivos	
Departamento de Posgrado	372	0	0	0	0	372
TOTAL	372	0	0	0	0	372

Total de Contratos Eventuales (Partida 1201), por Servicio

Enfermería

Categoría	Turno					Total
	Completo	Matutino	Vespertino	Nocturno	Sábado, Domingo y Días Festivos	
Anestesiología	0	0	1	0	0	1
Depto. de enfermería "A"	0	285	17	16	1	319
Gineco - obstetricia	0	2	0	0	0	2
Infectología	0	5	0	0	0	5
Neurología y neurocirugía	0	3	0	0	0	3
Subdirección de enfermería	0	156	0	0	0	156
Terapia medica intensiva	0	1	0	0	0	1
Urología	0	0	1	0	0	1
TOTAL	0	452	19	16	1	488

Total de Contratos Eventuales (Partida 1201), por Servicio

Médica

Categoría	Turno					Total
	Completo	Matutino	Vespertino	Nocturno	Sábado, Domingo y Días Festivos	
Anatomía y patología	0	2	0	0	0	2
Anestesiología	0	5	6	2	0	13
Banco de sangre	0	2	1	0	1	4
Cardiología	0	3	1	3	1	8
Cirugía general	0	0	1	1	0	2
Clínica del dolor	0	1	0	0	0	1
Consulta externa	0	3	2	0	0	5
Depto. de vigilancia epidemiológica	0	3	1	0	2	6
Dirección de coordinación médica	0	1	0	0	0	1
Gastroenterología	0	1	0	0	0	1
Geriatría	0	1	0	0	0	1
Gineco - obstetricia	0	4	0	0	1	5
Hematología	0	1	0	0	0	1
Infectología	0	2	1	1	3	7
Medicina física y rehabilitación	0	1	0	0	0	1
Medicina interna 110	0	0	0	2	1	3
Medicina interna 308	0	0	0	1	1	2
Nefrología	0	0	0	0	1	1
Neumología	0	8	4	13	4	29
Neurología y neurocirugía	0	1	2	0	2	5
Oftalmología	0	2	0	0	0	2
Oncología	0	1	0	0	0	1
Pediatría	0	2	1	2	2	7
Psicología y psiquiatría	0	1	1	0	0	2
Radiología e imagen	0	2	3	0	0	5
Subdirección quirúrgica "A"	0	1	0	0	0	1
Terapia médica intensiva	0	1	0	9	2	12
Trasplantes	0	1	1	0	0	2
Urgencias médicas	0	5	1	6	0	12
TOTAL	0	54	27	40	22	143

Total de Contratos Eventuales (Partida 1201), por Servicio

Paramédica

Categoría	Turno					Total
	Completo	Matutino	Vespertino	Nocturno	Sábado, Domingo y Días Festivos	
Anatomía y patología	0	2	0	0	3	5
Anestesiología	0	2	6	4	4	16
Cardiología	0	5	6	10	5	26
Cirugía general	0	1	1	0	0	2
Depto. de servicios generales	0	0	1	0	0	1
Depto. de trabajo social	0	2	1	1	1	5
Depto. de vigilancia epidemiológica	0	4	0	0	0	4
Dirección de administración y finanzas	0	2	0	2	4	8
Dirección general	0	0	0	1	1	2
Gastroenterología	0	2	1	1	0	4
Gineco - obstetricia	0	4	0	1	1	6
Hematología	0	2	3	0	1	6
Infectología	0	2	3	3	4	12
Laboratorio de análisis clínicos	0	3	0	0	0	3
Medicina física y rehabilitación	0	1	0	0	0	1
Medicina interna 108	0	1	0	0	0	1
Medicina interna 308	0	0	1	0	0	1

Total de Contratos Eventuales (Partida 1201), por Servicio

Paramédica

Categoría	Turno					Total
	Completo	Matutino	Vespertino	Nocturno	Sábado, Domingo y Días Festivos	
Nefrología	0	0	1	0	0	1
Neumología	0	13	10	18	5	46
Neurología y neurocirugía	0	1	2	0	0	3
Oncología	0	5	1	0	0	6
Ortopedia y traumatología	0	1	0	1	0	2
Otorrinolaringología	0	2	0	0	0	2
Pediatría	0	1	0	1	1	3
Radiología e imagen	0	3	1	2	2	8
Reumatología	0	1	0	0	0	1
Subir. de servicios generales y nutrición	0	1	0	0	0	1
Subdirección de administración y desarrollo	0	1	0	0	0	1
Subdirección quirúrgica "A"	0	3	2	0	1	6
Terapéutica quirúrgica	0	0	0	1	0	1
Terapia médica intensiva	0	10	4	6	2	22
Trasplantes	0	2	1	4	2	9
Urgencias médicas	0	7	9	6	1	23
TOTAL	0	84	54	62	38	238

Número de Trabajadores por Edad y Sexo a Nivel Institucional enero – marzo 2023

EDAD (años)	RAMA																			Subtotal		TOTAL	
	Enfermería		Enfermería Eventual		Investigación		Mandos Medios y Superiores		Rama Administrativa		Rama Médica		Rama médica Eventual		Rama Paramédica		Rama Paramédica Eventual						
	Masc.	Fem.	Masc.	Fem.	Masc.	Fem.	Masc.	Fem.	Masc.	Fem.	Masc.	Fem.	Masc.	Fem.	Masc.	Fem.	Masc.	Fem.	Masc.	Fem.			
19	0	0	0	0	0	0	0	0	0	1	0	0	0	0	0	0	0	0	0	0	0	1	1
20	0	0	0	0	0	0	0	0	0	0	0	0	0	0	2	0	1	1	3	1	4		
21	0	0	0	3	0	0	0	0	1	1	0	0	0	0	0	1	4	0	5	5	10		
22	0	0	4	10	0	0	0	0	1	0	0	0	0	0	2	1	0	4	7	15	22		
23	0	0	1	6	0	0	0	0	0	3	0	0	0	0	3	3	6	1	10	13	23		
24	0	1	5	11	0	0	0	0	3	2	0	0	0	0	0	1	4	1	12	16	28		
25	1	5	15	50	0	0	0	0	4	4	0	1	0	0	5	7	15	1	40	68	108		
26	1	8	16	67	0	0	0	0	5	5	0	0	0	1	9	5	10	7	41	93	134		
27	7	11	16	48	0	1	0	0	6	9	0	0	1	3	7	8	6	7	43	87	130		
28	8	23	14	51	0	0	0	0	8	9	0	1	3	3	14	22	7	4	54	113	167		
29	5	22	9	38	0	0	0	0	6	8	1	1	3	4	17	9	7	5	48	87	135		
30	11	50	15	14	0	0	0	0	12	12	3	4	0	4	10	15	11	0	62	99	161		
31	8	39	8	14	0	0	0	0	9	13	7	6	4	4	12	11	7	1	55	88	143		
32	9	52	5	7	0	0	0	0	12	19	3	6	9	7	18	21	8	4	64	116	180		
33	10	42	3	8	0	0	0	0	8	10	9	13	9	4	13	13	6	1	58	91	149		
34	6	41	3	5	0	1	0	0	7	14	12	15	8	7	10	15	4	4	50	102	152		
35	6	44	0	5	0	1	0	2	12	10	20	14	12	7	18	19	6	4	74	106	180		
36	4	44	2	6	0	0	0	0	14	13	12	15	5	8	11	24	5	6	53	116	169		
37	4	59	1	1	0	0	0	0	12	21	15	15	5	5	17	17	1	4	55	122	177		
38	9	50	1	3	0	2	1	2	15	21	16	15	2	0	13	12	3	0	60	105	165		
39	9	49	2	1	0	1	0	0	9	14	13	8	1	2	22	14	7	7	63	96	159		
40	7	34	2	1	0	0	0	1	12	15	21	7	2	2	17	21	7	2	68	83	151		
41	3	30	1	3	0	0	2	0	10	15	13	12	1	2	18	20	5	2	53	84	137		
42	3	41	0	1	1	1	1	0	16	18	13	14	2	0	23	10	2	1	61	86	147		

Número de Trabajadores por Edad y Sexo a Nivel Institucional enero – marzo 2023

EDAD (años)	RAMA																				TOTAL
	Enfermería		Enfermería Eventual		Investigación		Mandos Medios y Superiores		Rama Médica		Rama Médica Eventual		Rama Paramédica		Rama Paramédica Eventual		Rama Administrativa		Subtotal		
	Masc.	Fem.	Masc.	Fem.	Masc.	Fem.	Masc.	Fem.	Masc.	Fem.	Masc.	Fem.	Masc.	Fem.	Masc.	Fem.	Masc.	Fem.	Masc.	Fem.	
43	6	40	0	1	2	0	1	0	12	12	14	6	0	0	22	18	1	0	58	77	135
44	8	44	0	2	1	1	0	0	9	14	7	8	2	1	17	28	3	3	47	101	148
45	4	65	0	0	0	0	0	0	16	19	4	9	0	3	26	8	1	1	51	105	156
46	3	65	0	2	1	2	0	0	15	19	10	7	0	0	22	15	2	1	53	111	164
47	5	63	0	1	0	2	1	0	10	15	9	6	1	0	30	21	1	1	57	109	166
48	6	68	0	2	0	3	1	1	21	27	10	6	1	0	30	27	3	3	72	137	209
49	7	75	0	1	0	0	1	0	28	27	6	6	0	0	25	20	2	1	69	130	199
50	6	73	0	0	1	2	4	2	13	34	14	7	0	0	26	29	1	1	65	148	213
51	6	89	0	0	2	0	1	1	20	35	8	5	1	0	33	24	3	2	74	156	230
52	4	71	0	1	1	1	1	0	24	34	9	6	0	0	28	33	4	0	71	146	217
53	4	72	0	0	0	1	1	0	12	30	10	12	0	0	27	35	0	0	54	150	204
54	1	74	0	0	2	0	1	1	19	25	10	11	0	0	21	24	1	2	55	137	192
55	2	39	0	0	0	0	0	0	17	16	9	12	0	0	29	24	0	1	57	92	149
56	2	30	0	0	0	1	1	0	29	20	10	10	0	0	27	15	0	1	69	77	146
57	3	30	0	0	0	0	0	0	15	19	10	7	0	1	15	20	0	0	43	77	120
58	1	19	0	0	0	1	1	0	15	10	8	6	0	0	15	22	0	0	40	58	98
59	1	17	0	0	0	0	0	0	15	13	9	7	0	0	14	21	0	0	39	58	97
60	1	16	0	0	0	2	0	0	8	11	21	12	0	0	21	25	0	0	51	66	117
61	0	11	0	0	0	0	0	0	15	16	15	6	0	0	18	13	0	0	48	46	94
62	1	14	0	1	0	0	2	0	6	9	12	10	0	0	13	7	0	0	34	41	75
63	2	10	0	0	0	0	0	0	11	11	18	12	0	1	9	10	0	0	40	44	84
64	0	11	0	0	0	0	0	0	10	11	16	5	0	0	7	12	0	0	33	39	72
65	0	4	1	0	1	0	0	2	10	3	8	7	0	0	6	12	0	0	26	28	54
66	1	3	0	0	0	0	0	0	10	5	9	10	0	0	5	5	0	0	25	23	48

Número de Trabajadores por Edad y Sexo a Nivel Institucional enero – marzo 2023

EDAD (años)	RAMA																				TOTAL
	Enfermería		Enfermería Eventual		Investigación		Mandos Medios y Superiores		Rama Médica		Rama Médica Eventual		Rama Paramédica		Rama Paramédica Eventual		Rama Administrativa		Subtotal		
	Masc.	Fem.	Masc.	Fem.	Masc.	Fem.	Masc.	Fem.	Masc.	Fem.	Masc.	Fem.	Masc.	Fem.	Masc.	Fem.	Masc.	Fem.	Masc.	Fem.	
67	0	3	0	0	0	1	0	0	4	4	10	5	1	0	7	8	0	0	22	21	43
68	0	4	0	0	0	0	0	0	4	4	10	3	0	0	4	12	0	0	18	23	41
69	1	4	0	0	1	0	0	0	1	4	4	0	0	1	6	0	0	8	14	22	
70	0	3	0	0	0	0	0	0	3	3	7	5	0	0	2	4	0	0	12	15	27
71	0	4	0	0	0	0	0	0	2	2	5	0	0	0	3	3	0	0	10	9	19
72	0	0	0	0	0	0	0	0	2	5	6	2	0	0	0	2	0	0	8	9	17
73	0	3	0	0	0	0	1	0	5	2	5	0	0	0	1	1	0	0	12	6	18
74	0	1	0	0	0	0	0	0	3	2	2	0	0	0	3	1	0	0	8	4	12
75	0	1	0	0	0	0	0	0	4	1	3	2	0	0	5	4	0	0	12	8	20
76	0	0	0	0	0	0	0	0	1	2	2	0	0	0	0	2	0	0	3	4	7
77	0	1	0	0	0	0	0	0	0	2	3	0	0	0	0	1	0	0	3	4	7
78	0	0	0	0	0	0	0	0	1	1	1	1	0	0	1	2	0	0	3	4	7
79	0	0	0	0	0	0	0	0	0	0	3	0	0	0	0	0	0	0	3	0	3
80	0	0	0	0	0	0	0	0	1	1	2	0	0	0	1	0	0	0	4	1	5
81	0	0	0	0	0	0	0	0	0	0	1	0	0	0	0	1	0	0	1	1	2
82	0	0	0	0	0	0	0	0	0	1	0	0	0	0	0	0	0	0	0	1	1
83	0	0	0	0	1	0	0	0	0	0	0	0	0	0	0	0	0	0	1	0	1
84	0	0	0	0	0	0	0	0	1	0	3	0	0	0	0	1	0	0	4	1	5
85	0	0	0	0	0	0	0	0	0	0	1	0	0	0	0	0	0	0	1	0	1
86	0	0	0	0	0	0	0	0	0	1	1	0	0	0	0	0	0	0	1	1	2
87	0	0	0	0	0	0	0	0	0	0	0	0	0	0	0	1	0	0	0	1	1
92	0	0	0	0	0	0	0	0	0	0	1	0	0	0	0	0	0	0	1	0	1
Total	186	1,672	124	364	14	24	21	12	574	707	484	358	73	69	775	786	154	84	2,405	4,076	6,481

Rama de Enfermería enero – marzo 2023

Servicio	Rama de Enfermería																Total
	18 - 20		21 - 30		31 - 40		41 - 50		51 - 60		61 - 69		70 y Más		Subtotal		
	Masc.	Fem.	Masc.	Fem.	Masc.	Fem.	Masc.	Fem.	Masc.	Fem.	Masc.	Fem.	Masc.	Fem.	Masc.	Fem.	
Alergia	0	0	0	0	0	1	0	2	0	3	0	1	0	0	0	7	7
Anestesiología	0	0	0	4	1	6	0	3	1	0	0	0	0	0	2	13	15
Audiología y foniatría	0	0	0	0	0	0	0	0	0	4	0	0	0	0	0	4	4
Banco de sangre	0	0	0	0	1	1	0	2	0	7	0	0	0	0	1	10	11
Cardiología	0	0	0	5	7	15	3	23	2	21	0	4	0	0	12	68	80
Cirugía cardiovascular	0	0	0	0	0	0	0	0	0	1	0	0	0	0	0	1	1
Cirugía general	0	0	3	3	7	27	3	21	2	20	1	2	0	0	16	73	89
Cirugía plástica y reconstructiva	0	0	0	2	1	5	0	6	0	3	0	1	0	0	1	17	18
Clínica del dolor	0	0	0	0	1	0	0	4	0	3	0	0	0	0	1	7	8
Consulta externa	0	0	0	0	0	2	0	11	1	28	1	8	0	5	2	54	56
Depto. de cirugía experimental	0	0	0	1	1	1	0	0	0	0	0	0	0	0	1	2	3
Depto. de enfermería "A"	0	0	0	3	5	9	5	23	5	21	2	9	0	1	17	66	83
Depto. de enfermería "B"	0	0	0	0	2	0	1	9	0	9	0	1	0	1	3	20	23
Depto. De vigilancia epidemiológica	0	0	0	0	1	2	1	4	0	4	0	1	0	0	2	11	13
Dermatología	0	0	0	0	0	1	1	6	1	3	0	0	0	0	2	10	12
Dirección de educación y capacitación en salud	0	0	0	0	0	0	0	2	0	0	0	0	0	0	0	2	2
Endocrinología	0	0	0	2	0	4	1	5	0	2	0	0	0	0	1	13	14
Geriatría	0	0	0	0	0	0	1	0	0	1	0	0	0	0	1	1	2

Rama de Enfermería enero – marzo 2023

Servicio	Rama de Enfermería																	Total
	18 - 20		21 - 30		31 - 40		41 - 50		51 - 60		61 - 69		70 y Más		Subtotal			
	Mas.	Fem.	Masc.	Fem.	Masc.	Fem.	Masc.	Fem.	Masc.	Fem.	Masc.	Fem.	Masc.	Fem.	Masc.	Fem.		
Gastroenterología	0	0	1	1	0	10	2	3	0	12	1	3	0	0	4	29	33	
Gineco - obstetricia	0	0	2	18	3	74	2	98	2	85	0	8	0	1	9	284	293	
Hematología	0	0	2	4	3	21	2	10	1	4	0	0	0	0	8	39	47	
Infectología	0	0	5	3	1	11	0	16	1	10	0	0	0	0	7	40	47	
Medicina física y rehabilitación	0	0	0	0	0	1	1	2	0	3	0	3	0	0	1	9	10	
Medicina interna 108	0	0	0	5	0	3	1	12	0	3	0	0	0	0	1	23	24	
Medicina interna 110	0	0	2	2	1	8	0	13	0	1	0	0	0	0	3	24	27	
Medicina interna 308	0	0	1	3	1	9	1	4	0	3	0	0	0	0	3	19	22	
Nefrología	0	0	0	4	1	13	0	16	0	5	0	0	0	0	1	38	39	
Neumología	0	0	2	4	2	29	1	13	0	20	0	3	0	0	5	69	74	
Neurología y neurocirugía	0	0	6	11	4	25	3	31	1	16	0	3	0	1	14	87	101	
Odontología	0	0	0	0	0	0	0	1	0	3	0	0	0	0	0	4	4	
Oftalmología	0	0	0	1	1	4	0	12	0	13	0	1	0	0	1	31	32	
Oncología	0	0	2	7	11	28	7	42	1	32	0	5	0	1	21	115	136	
Torre quirúrgica	0	0	0	0	0	1	1	6	0	3	0	1	0	0	1	11	12	
Ortopedia y traumatología	0	0	0	2	1	8	1	6	1	5	0	0	0	0	3	21	24	
Otorrinolaringología	0	0	1	5	1	6	1	10	0	4	0	0	0	0	3	25	28	
Pediatría	0	0	0	10	0	36	1	51	0	30	0	0	0	0	1	127	128	

Rama de Enfermería enero – marzo 2023

Servicio	Rama de Enfermería																Total
	18 - 20		21 - 30		31 - 40		41 - 50		51 - 60		61 - 69		70 y Más		Subtotal		
	Masc.	Fem.	Masc.	Fem.	Masc.	Fem.	Masc.	Fem.	Masc.	Fem.	Masc.	Fem.	Masc.	Fem.	Masc.	Fem.	
Personal comisionado al C.E.N.	0	0	0	0	0	0	0	0	0	1	0	1	0	0	0	2	2
Personal comisionado sección XIV	0	0	0	0	0	1	0	9	1	0	0	0	0	0	1	10	11
Psicología y psiquiatría	0	0	0	0	0	0	0	0	0	2	0	0	0	0	0	2	2
Radiología e imagen	0	0	0	1	1	4	0	5	1	7	0	2	0	0	2	19	21
Reumatología	0	0	0	0	0	0	0	3	0	0	0	0	0	0	0	3	3
Servicio de invest. de farmacología clínica	0	0	0	0	0	0	0	1	0	1	0	1	0	0	0	3	3
Subdirección de enfermería	0	0	0	0	1	1	1	1	0	3	0	0	0	0	2	5	7
Terapéutica quirúrgica	0	0	0	0	3	13	5	30	3	26	0	2	0	0	11	71	82
Terapia medica intensiva	0	0	0	2	4	12	2	10	1	11	0	2	0	0	7	37	44
Trasplantes	0	0	0	3	0	8	0	4	0	3	0	1	0	0	0	19	19
Unidad de calidad y seg. de la atención med.	0	0	0	0	0	0	0	0	0	0	0	1	0	0	0	1	1
Urgencias medicas	0	0	5	9	5	37	2	19	0	5	0	3	0	0	12	73	85
Urología	0	0	1	5	1	17	1	15	0	16	0	0	0	0	3	53	56
Subtotal	0	0	33	120	72	454	51	564	25	457	5	67	0	10	186	1672	
Total	0		153		526		615		482		72		10		1,858		1858

Rama de Enfermería Eventual enero – marzo 2023

Servicio	Enfermería Eventual																Total
	18 - 20		21 - 30		31 - 40		41 - 50		51 - 60		61 - 69		70 y Más		Subtotal		
	Masc.	Fem.	Masc.	Fem.	Masc.	Fem.	Masc.	Fem.	Masc.	Fem.	Masc.	Fem.	Masc.	Fem.	Masc.	Fem.	
Anestesiología	0	0	0	1	0	0	0	0	0	0	0	0	0	0	0	1	1
Depto. de enfermería "A"	0	0	72	186	18	30	1	10	0	0	1	1	0	0	92	227	319
Gineco - obstetricia	0	0	0	0	1	1	0	0	0	0	0	0	0	0	1	1	2
Infectología	0	0	0	3	1	1	0	0	0	0	0	0	0	0	1	4	5
Neurología y neurocirugía	0	0	0	2	0	1	0	0	0	0	0	0	0	0	0	3	3
Subdirección de enfermería	0	0	23	105	7	17	0	3	0	1	0	0	0	0	30	126	156
Terapia medica intensiva	0	0	0	1	0	0	0	0	0	0	0	0	0	0	0	1	1
Urología	0	0	0	0	0	1	0	0	0	0	0	0	0	0	0	1	1
Subtotal	0	0	95	298	27	51	1	13	0	1	1	1	0	0	124	364	488
Total	0	0	393	78	14	1	2	0	488								

Rama de Investigadores enero – marzo 2023

Servicio	Investigadores																Total
	18 - 20		21 - 30		31 - 40		41 - 50		51 - 60		61 - 69		70 y Más		Subtotal		
	Masc.	Fem.	Masc.	Fem.	Masc.	Fem.	Masc.	Fem.	Masc.	Fem.	Masc.	Fem.	Masc.	Fem.	Masc.	Fem.	
Dermatología	0	0	0	0	0	0	0	0	0	0	1	0	0	0	1	0	1
Dirección de Investigación	0	0	0	1	0	4	3	5	5	3	0	0	0	0	8	13	21
Genética	0	0	0	0	0	0	2	1	0	0	0	1	0	0	2	2	4
Hematología	0	0	0	0	0	0	0	1	0	0	0	0	0	0	0	1	1
Medicina Genómica	0	0	0	0	0	1	0	2	0	0	0	0	0	0	0	3	3
Neurología y Neurocirugía	0	0	0	0	0	0	1	1	0	0	0	0	1	0	2	1	3
Oncología	0	0	0	0	0	0	0	1	0	1	0	0	0	0	0	2	2
Reumatología	0	0	0	0	0	0	0	0	0	2	1	0	0	0	1	2	3
Subtotal	0	0	0	1	0	5	6	11	5	6	2	1	1	0	14	24	38
Total	0	1	5	17	11	3	1	38									

Rama de Mandos Medios enero – marzo 2023

Servicio	Mandos Medios																Total
	18 - 20		21 - 30		31 - 40		41 - 50		51 - 60		61 - 69		70 y Más		Subtotal		
	Masc.	Fem.	Masc.	Fem.	Masc.	Fem.	Masc.	Fem.	Masc.	Fem.	Masc.	Fem.	Masc.	Fem.	Masc.	Fem.	
Área de Quejas, denuncias e investigaciones	0	0	0	0	0	0	1	0	0	0	0	0	0	0	1	0	1
Auditoría interna para el desarrollo y mejora de la gestión pública	0	0	0	0	0	0	0	0	1	0	0	0	0	0	1	0	1
Dirección de Apoyo al Diagnóstico y Tratamiento	0	0	0	0	0	0	1	0	0	0	0	0	0	0	1	0	1
Dirección Administración y Finanzas	0	0	0	0	0	0	0	0	0	0	1	0	0	0	1	0	1
Dirección de Coordinación Médica	0	0	0	0	0	0	0	0	0	0	1	0	0	0	1	0	1
Dirección de Educación y Capacitación en Salud	0	0	0	0	0	0	0	0	0	0	0	0	1	0	1	0	1
Dirección de Investigación	0	0	0	0	0	0	0	1	0	0	0	0	0	0	0	1	1
Dirección de Planeación y Desarrollo de Sistemas Administrativos	0	0	0	0	0	0	0	1	0	0	0	0	0	0	0	1	1
Dirección de Recursos Financieros	0	0	0	0	0	0	1	0	0	0	0	0	0	0	1	0	1
Dirección de Recursos Materiales y Conservación	0	0	0	0	0	0	0	0	0	0	0	1	0	0	0	1	1
Dirección General	0	0	0	0	0	0	0	0	1	0	0	0	0	0	1	0	1
Dirección Médica	0	0	0	0	0	0	1	0	0	0	0	0	0	0	1	0	1
Dirección Quirúrgica	0	0	0	0	0	0	0	0	1	0	0	0	0	0	1	0	1
Órgano Interno de Control	0	0	0	0	0	0	1	0	0	0	0	0	0	0	1	0	1
Subdirección de Apoyo al Diagnóstico y Tratamiento A	0	0	0	0	0	1	0	0	0	0	0	0	0	0	0	1	1
Subdirección de Apoyo al Diagnóstico y Tratamiento "B"	0	0	0	0	0	0	1	0	0	0	0	0	0	0	1	0	1
Subdirección de Servicios Generales y Nutrición	0	0	0	0	0	0	1	0	0	0	0	0	0	0	1	0	1

Rama de Mandos Medios enero – marzo 2023

Servicio	Mandos Medios																Total
	18 - 20		21 - 30		31 - 40		41 - 50		51 - 60		61 - 69		70 y Más		Subtotal		
	Masc.	Fem.	Masc.	Fem.	Masc.	Fem.	Masc.	Fem.	Masc.	Fem.	Masc.	Fem.	Masc.	Fem.	Masc.	Fem.	
Subdirección de administración y desarrollo	0	0	0	0	0	0	1	0	0	0	0	0	0	0	1	0	1
Subdirección de almacenes	0	0	0	0	0	0	1	0	0	0	0	0	0	0	1	0	1
Subdirección de conservación y mantenimiento	0	0	0	0	0	0	0	0	1	0	0	0	0	0	1	0	1
Subdirección de enfermería	0	0	0	0	0	0	0	0	0	1	0	0	0	0	0	1	1
Subdirección de operación	0	0	0	0	0	0	0	0	1	0	0	0	0	0	1	0	1
Subdirección de presupuesto y contabilidad	0	0	0	0	0	0	0	1	0	0	0	0	0	0	0	1	1
Subdirección de recursos materiales	0	0	0	0	1	0	0	0	0	0	0	0	0	0	1	0	1
Subdirección de seguridad y protección civil	0	0	0	0	0	0	1	0	0	0	0	0	0	0	1	0	1
Subdirección de sistemas administrativos	0	0	0	0	0	1	0	0	0	0	0	0	0	0	0	1	1
Subdirección de tesorería	0	0	0	0	0	1	0	0	0	0	0	0	0	0	0	1	1
Subdirección médica "A"	0	0	0	0	0	0	0	0	0	1	0	0	0	0	0	1	1
Subdirección médica "B"	0	0	0	0	0	0	1	0	0	0	0	0	0	0	1	0	1
Subdirección quirúrgica "A"	0	0	0	0	0	1	0	0	0	0	0	0	0	0	0	1	1
Subdirección quirúrgica "B"	0	0	0	0	0	0	1	0	0	0	0	0	0	0	1	0	1
Subd. de apoyo al diag. Y tratamiento "a"	0	0	0	0	0	0	0	0	0	0	0	1	0	0	0	1	1
Unidad de calidad y seg. De la atención médica	0	0	0	0	0	1	0	0	0	0	0	0	0	0	0	1	1
Unidad jurídica	0	0	0	0	0	0	0	0	1	0	0	0	0	0	1	0	1
Subtotal	0	0	0	0	1	5	11	3	6	2	2	2	1	0	21	12	33
Total	0	0	6	14	8	4	1	33									

Rama Afín Administrativa enero – marzo 2023

Servicio	Rama Administrativa																Total
	18 - 20		21 - 30		31 - 40		41 - 50		51 - 60		61 - 69		70 y Más		Subtotal		
	Masc.	Fem.	Masc.	Fem.	Masc.	Fem.	Masc.	Fem.	Masc.	Fem.	Masc.	Fem.	Masc.	Fem.	Masc.	Fem.	
Admisión	0	0	0	0	0	0	0	1	0	2	0	1	0	4	0	4	
Alergia	0	0	0	0	0	1	0	0	0	2	0	0	0	0	3	3	
Almacén medico	0	0	1	0	4	0	8	2	8	5	1	1	0	22	8	30	
Anatomía y patología	0	0	1	0	1	3	3	5	4	10	0	4	0	9	22	31	
Anestesiología	0	0	1	0	0	0	0	0	1	0	1	0	0	1	2	3	
Archivo clínico	0	0	0	0	0	0	3	1	3	2	1	1	0	7	5	12	
Área de quejas, denuncias e investigaciones	0	0	0	0	1	3	0	0	0	0	0	0	0	1	3	4	
Área de responsabilidades	0	0	0	0	1	3	1	0	0	1	0	0	0	2	4	6	
Aud inter para des y mejora de la gest publica	0	0	0	0	0	1	0	1	1	2	0	1	0	1	5	6	
Audiología y foniatría	0	0	0	0	0	1	1	1	0	0	0	0	0	1	2	3	
Banco de sangre	0	0	1	1	0	3	2	2	3	3	0	0	0	6	10	16	
Cardiología	0	0	0	3	1	3	6	4	1	2	1	0	0	9	13	22	
Cirugía general	0	0	0	2	3	5	1	7	4	5	1	2	0	9	22	31	
Cirugía plástica y reconstructiva	0	0	0	0	1	5	2	1	1	0	0	0	0	4	6	10	
Clínica del dolor	0	0	0	0	1	0	0	2	0	0	0	0	0	1	2	3	
Consulta externa	0	0	1	2	1	3	9	4	3	5	2	3	0	16	17	33	
Coordinación de obra civil	0	0	0	1	0	0	1	0	0	0	0	0	0	1	1	2	
De servicios generales	0	0	1	1	5	2	5	2	15	4	10	3	1	37	12	49	
Departamento de contratos	0	0	0	1	0	2	1	0	1	1	0	0	0	2	4	6	
Departamento de control de asistencia	0	0	2	2	2	4	2	5	4	5	0	1	0	10	18	28	
Departamento de relaciones laborales	0	0	2	1	5	2	2	1	1	2	1	1	0	11	7	18	
Depto. de adquisiciones	0	0	0	0	0	1	0	0	0	2	0	0	0	0	3	3	

Rama Afín Administrativa enero – marzo 2023

Servicio	Rama Administrativa																Total
	18 - 20		21 - 30		31 - 40		41 - 50		51 - 60		61 - 69		70 y Más		Subtotal		
	Mas	Fem.	Masc.	Fem.	Masc.	Fem.	Masc.	Fem.	Masc.	Fem.	Masc.	Fem.	Masc.	Fem.	Masc.	Fem.	
Depto. de almacén varios	0	0	0	0	2	0	1	0	3	2	2	2	0	0	8	4	12
Depto. de contabilidad	0	0	1	1	1	3	1	3	1	0	0	0	0	0	4	7	11
Depto. de control y conciliación	0	0	0	0	0	1	2	4	2	1	0	0	0	0	4	6	10
Depto. de control y ejercicio presupuestal	0	0	2	0	2	3	1	2	1	3	2	0	0	0	8	8	16
Depto. de egresos	0	0	1	0	0	2	1	2	1	0	1	0	0	2	4	6	10
Depto. de empleo y capacitación	0	0	3	1	1	3	0	2	0	3	1	3	0	1	5	13	18
Depto. de enfermería "A"	0	0	0	0	2	0	1	0	1	2	0	0	0	0	4	2	6
Depto. de enfermería "B"	0	0	0	0	0	1	0	0	0	1	0	0	0	0	0	2	2
Depto. de equipo	0	0	4	1	1	1	1	1	0	2	1	1	0	0	7	6	13
Depto. de estadística, planeación y control	0	0	0	0	0	1	1	1	0	1	0	1	0	0	1	4	5
Depto. de información documental	0	0	0	0	1	2	1	0	5	3	0	0	0	0	7	5	12
Depto. de ingresos	0	0	0	2	0	0	1	5	4	3	1	0	1	0	7	10	17
Depto. de instalaciones	0	0	0	0	3	2	3	0	2	0	2	0	2	0	12	2	14
Depto. de inventarios	0	0	0	0	2	0	3	4	2	0	3	0	1	0	11	4	15
Depto. de nómina y pagos	0	0	0	0	0	0	1	1	1	1	0	1	0	0	2	3	5
Depto. de nutrición	0	0	0	0	1	1	2	1	3	1	0	1	0	1	6	5	11
Depto. de obra	0	0	0	0	0	1	1	0	11	1	6	1	3	0	21	3	24
Depto. de protección civil	0	0	1	0	1	0	4	1	6	2	0	0	0	0	12	3	15
Depto. de registro y seguimiento de proyectos	0	0	0	0	0	1	0	0	0	0	0	0	0	0	0	1	1
Depto. de seguridad	0	0	0	0	2	0	4	2	9	3	7	0	1	0	23	5	28

Rama Afín Administrativa enero – marzo 2023

Servicio	Rama Administrativa																Total
	18 - 20		21 - 30		31 - 40		41 - 50		51 - 60		61 - 69		70 y Más		Subtotal		
	Masc.	Fem.	Masc.	Fem.	Masc.	Fem.	Masc.	Fem.	Masc.	Fem.	Masc.	Fem.	Masc.	Fem.	Masc.	Fem.	
Depto. de servicios y prestaciones	0	0	0	0	1	1	1	1	0	2	0	2	0	0	2	6	8
Depto. de trabajo social	0	0	1	0	1	2	0	12	1	6	0	4	0	0	3	24	27
Depto. de vigilancia epidemiológica	0	0	0	0	0	1	1	1	0	1	0	0	0	0	1	3	4
Depto. Soporte técnico y redes	0	0	1	0	2	2	5	1	4	0	0	0	0	0	12	3	15
Dermatología	0	0	1	2	0	0	0	0	0	3	0	1	0	0	1	6	7
Dir. de apoyo al diagnóstico y tratamiento	0	0	0	1	0	0	0	1	0	0	0	0	0	0	0	2	2
Dirección de administración y finanzas	0	0	0	2	2	1	3	4	2	3	0	1	0	1	7	12	19
Dirección de coordinación médica	0	1	0	0	0	0	1	4	0	2	0	2	0	0	1	9	10
Dirección de educación y capacitación en salud	0	0	2	0	6	2	1	2	6	4	0	2	1	3	16	13	29
Dirección de investigación	0	0	0	2	0	1	0	3	0	1	0	2	0	0	0	9	9
Dirección de planeación y desarrollo de sist.	0	0	1	2	0	2	1	4	2	4	1	1	0	1	5	14	19
Dirección de recursos financieros	0	0	0	0	0	0	0	1	0	1	1	0	1	0	2	2	4
Dirección de recursos humanos	0	0	0	0	0	0	0	2	1	1	0	2	0	0	1	5	6
Dirección de recursos materiales y conservación	0	0	0	0	0	0	0	1	1	0	0	0	0	0	1	1	2
Dirección general	0	0	1	1	0	1	1	3	1	3	2	0	0	0	5	8	13

Rama Afín Administrativa enero – marzo 2023

Servicio	Rama Administrativa																Total
	18 - 20		21 - 30		31 - 40		41 - 50		51 - 60		61 - 69		70 y Más		Subtotal		
	Masc.	Fem.	Masc.	Fem.	Masc.	Fem.	Masc.	Fem.	Masc.	Fem.	Masc.	Fem.	Masc.	Fem.	Masc.	Fem.	
Dirección Quirúrgica	0	0	0	0	0	0	0	0	0	1	0	0	0	0	0	1	1
Endocrinología	0	0	0	0	0	0	0	1	0	2	0	0	0	1	0	4	4
Gastroenterología	0	0	0	1	2	1	2	1	0	4	2	0	0	0	6	7	13
Genética	0	0	0	0	0	0	1	2	0	0	0	0	0	1	1	3	4
Geriatría	0	0	0	0	1	1	0	0	1	2	0	0	0	0	2	3	5
Gineco - obstetricia	0	0	1	2	6	1	2	7	5	8	4	2	1	2	19	22	41
Hematología	0	0	0	0	0	0	0	1	0	4	1	0	0	0	1	5	6
Infectología	0	0	0	1	0	2	1	0	1	5	0	0	0	1	2	9	11
Laboratorio de Análisis Clínicos	0	0	0	0	2	1	3	6	4	3	2	3	0	0	11	13	24
Medicina Física y Rehabilitación	0	0	0	0	1	0	1	2	0	1	0	0	0	0	2	3	5
Medicina Genómica	0	0	0	0	0	0	0	0	0	1	0	0	0	0	0	1	1
Medicina Interna 108	0	0	0	0	0	1	0	3	1	1	0	1	0	0	1	6	7
Medicina Interna 110	0	0	1	0	0	1	1	0	1	0	0	1	0	0	3	2	5
Medicina Interna 308	0	0	0	0	1	1	1	1	0	2	0	1	0	0	2	5	7
Medicina preventiva	0	0	0	0	0	0	0	0	0	0	0	1	0	0	0	1	1
Nefrología	0	0	0	0	1	0	0	1	2	1	0	1	0	0	3	3	6
Neumología	0	0	3	1	4	3	2	3	3	3	1	1	0	0	13	11	24
Neurología y Neurocirugía	0	0	1	2	1	4	7	3	2	3	0	3	1	1	12	16	28
Odontología	0	0	0	0	0	0	0	0	0	2	0	0	1	0	1	2	3
Oftalmología	0	0	0	0	0	2	1	4	0	6	1	0	1	0	3	12	15
Oncología	0	0	1	2	4	8	2	10	4	8	1	1	0	0	12	29	41
Órgano Interno de Control	0	0	0	2	0	1	0	0	1	0	0	1	0	0	1	4	5

Rama Afín Administrativa enero – marzo 2023

Servicio	Rama Administrativa																Total
	18 - 20		21 - 30		31 - 40		41 - 50		51 - 60		61 - 69		70 y Más		Subtotal		
	Mas.	Fem.	Mas.	Fem.	Masc.	Fem.	Masc.	Fem.	Masc.	Fem.	Masc.	Fem.	Masc.	Fem.	Masc.	Fem.	
Ortopedia y Traumatología	0	0	0	0	2	2	2	1	3	0	1	0	0	0	8	3	11
Otorrinolaringología	0	0	0	0	1	3	0	3	1	1	0	0	0	0	2	7	9
Pediatría	0	0	2	1	5	5	6	4	3	7	0	1	0	0	16	18	34
Personal comisionado al C.E.N.	0	0	0	0	0	0	0	0	0	0	1	1	1	0	2	1	3
Personal comisionado sección XIV	0	0	0	0	1	3	1	1	0	1	1	0	0	0	3	5	8
Psicología y Psiquiatría	0	0	0	0	0	1	1	3	0	1	0	0	0	0	1	5	6
Radiología e Imagen	0	0	0	0	0	6	3	4	3	7	0	2	1	0	7	19	26
Reumatología	0	0	0	0	0	1	2	2	1	0	0	0	0	0	3	3	6
Servicio de Investigación de Farmacología Clínica	0	0	0	0	0	0	0	0	0	1	0	0	0	0	0	1	1
Servicio Nutrición Clínica	0	0	0	1	2	0	0	0	0	0	0	0	0	0	2	1	3
Subdirección de Servicios Generales y Nutrición	0	0	1	2	0	3	1	1	1	2	0	0	0	0	3	8	11
Subdirección de Administración y Desarrollo	0	0	0	0	1	1	0	1	0	1	0	1	0	0	1	4	5
Subdirección de Almacenes	0	0	1	0	2	3	0	1	0	1	0	0	0	0	3	5	8
Subdirección de Conservación y Mantenimiento	0	0	0	0	2	0	3	0	3	1	1	0	1	0	10	1	11
Subdirección de Enfermería	0	0	1	1	0	0	1	1	0	0	0	0	0	0	2	2	4

Rama Afín Administrativa enero – marzo 2023

Servicio	Rama Administrativa																Total
	18 - 20		21 - 30		31 - 40		41 - 50		51 - 60		61 - 69		70 y Más		Subtotal		
	Masc.	Fem.	Masc.	Fem.	Masc.	Fem.	Masc.	Fem.	Masc.	Fem.	Masc.	Fem.	Masc.	Fem.	Masc.	Fem.	
Subdirección de operación	0	0	0	0	0	1	1	0	1	0	0	0	0	0	2	1	3
Subdirección de presupuesto y contabilidad	0	0	0	0	0	0	0	1	0	0	0	0	0	0	0	1	1
Subdirección de recursos materiales	0	0	2	1	1	3	4	1	2	2	1	0	0	0	10	7	17
Subdirección de seguridad y protección civil	0	0	0	0	0	2	1	1	4	0	4	0	0	0	9	3	12
Subdirección de sistemas administrativos	0	0	0	1	5	1	0	5	4	2	1	0	0	0	10	9	19
Subdirección de tesorería	0	0	0	0	0	0	0	1	0	0	1	0	0	0	1	1	2
Terapéutica quirúrgica	0	0	0	0	0	0	0	6	0	4	1	1	1	0	2	11	13
Terapia médica intensiva	0	0	0	0	2	0	1	1	1	2	1	0	0	0	5	3	8
Trasplantes	0	0	0	0	0	0	0	0	0	1	0	1	0	0	0	2	2
Subdirección quirúrgica "A"	0	0	0	1	0	0	0	0	0	0	0	0	0	0	0	1	1
Unidad de calidad y seg. de la atención médica	0	0	1	0	1	2	0	3	0	1	0	1	0	0	2	7	9
Unidad jurídica	0	0	1	3	5	4	5	1	0	1	0	0	0	0	11	9	20
Urgencias médicas	0	0	1	1	0	2	4	4	2	6	0	1	0	0	7	14	21
Urología	0	0	0	1	0	3	0	2	0	2	0	0	0	0	0	8	8
Subtotal	0	1	46	53	110	150	150	200	174	213	74	70	20	20	574	707	1,281
Total																	1,281

Rama Médica enero – marzo 2023

Servicio	Rama Medica																Total
	18 - 20		21 - 30		31 - 40		41 - 50		51 - 60		61 - 69		70 y Más		Subtotal		
	Masc.	Fem.	Masc.	Fem.	Masc.	Fem.	Masc.	Fem.	Masc.	Fem.	Masc.	Fem.	Masc.	Fem.	Masc.	Fem.	
Admisión	0	0	1	0	0	0	0	0	0	0	0	1	0	0	1	1	2
Alergia	0	0	0	0	1	0	0	1	0	2	3	0	0	0	4	3	7
Almacén Médico	0	0	0	0	0	0	0	0	0	0	1	0	0	0	1	0	1
Anatomía y Patología	0	0	0	0	2	1	3	3	4	3	1	2	1	0	11	9	20
Anestesiología	0	0	0	1	18	24	9	15	6	14	7	8	1	0	41	62	103
Audiología y Foniatría	0	0	0	0	0	1	0	0	1	2	0	1	0	0	1	4	5
Banco de sangre	0	0	0	0	0	1	2	0	0	1	3	1	1	0	6	3	9
Cardiología	0	0	0	0	5	1	5	0	6	1	4	3	3	0	23	5	28
Cirugía cardiovascular	0	0	0	0	0	0	0	1	0	0	0	1	0	0	0	2	2
Cirugía General	0	0	0	0	7	0	10	3	12	1	13	4	4	0	46	8	54
Cirugía Plástica y Reconstructiva	0	0	0	1	1	0	3	0	2	1	5	0	1	0	12	2	14
Clínica del Dolor	0	0	0	0	1	2	0	0	3	0	0	3	0	0	4	5	9
Consulta Externa	0	0	1	0	2	3	3	4	1	3	5	7	3	0	15	17	32
Departamento de Almacén Varios	0	0	0	0	0	0	0	0	0	0	1	0	0	0	1	0	1
Departamento de apoyo e impulso a la investigación	0	0	0	0	0	0	0	0	0	0	0	1	0	0	0	1	1
Departamento de Cirugía Experimental	0	0	0	0	0	0	0	0	0	0	1	0	0	0	1	0	1
Departamento de Estadística Planeación y Control	0	0	0	0	0	1	0	0	0	0	0	0	0	0	0	1	1
Departamento de Información Documental	0	0	0	0	0	0	0	0	0	0	0	1	0	0	0	1	1
Departamento de Vigilancia Epidemiológica	0	0	0	0	0	1	1	2	1	1	3	2	1	0	6	6	12
Dermatología	0	0	0	0	0	0	1	3	0	1	4	2	0	1	5	7	12
Dirección de Coordinación Médica	0	0	0	0	1	0	0	0	0	1	0	0	0	0	1	1	2
Dirección de Educación y Capacitación en Salud	0	0	1	0	1	0	0	0	0	1	2	0	0	0	4	1	5

Rama Médica enero – marzo 2023

Servicio	Rama Medica																Total
	18 - 20		21 - 30		31 - 40		41 - 50		51 - 60		61 - 69		70 y Más		Subtotal		
	Masc.	Fem.	Mas.	Fem.	Masc.	Fem.	Masc.	Fem.	Masc.	Fem.	Mas.	Fem.	Mas.	Fem.	Masc.	Fem.	
Dirección de Investigación	0	0	0	0	0	0	0	0	1	0	0	0	0	0	1	0	1
Dirección de Planeación y Desarrollo de Sistemas Administrativos	0	0	0	0	0	0	0	0	0	1	0	0	0	0	0	1	1
Dirección General	0	0	0	0	3	1	4	2	1	0	2	0	0	1	10	4	14
Endocrinología	0	0	0	0	1	1	2	0	3	0	0	1	0	0	6	2	8
Gastroenterología	0	0	0	0	2	2	1	2	2	0	0	0	2	0	7	4	11
Genética	0	0	0	0	0	0	0	0	2	1	1	1	0	0	3	2	5
Geriatría	0	0	0	0	1	3	3	1	1	1	2	0	1	1	8	6	14
Gineco - obstetricia	0	0	0	0	7	7	5	3	4	6	5	0	1	0	22	16	38
Hematología	0	0	0	0	2	1	4	0	1	0	1	0	1	0	9	1	10
Infectología	0	0	0	0	3	1	3	0	2	2	1	1	4	0	13	4	17
Laboratorio de Análisis Clínicos	0	0	0	0	0	0	1	0	0	1	0	0	1	0	2	1	3
Medicina Física y Rehabilitación	0	0	0	0	1	1	0	1	0	0	0	2	0	2	1	6	7
Medicina Interna 108	0	0	0	0	1	2	2	0	0	1	2	1	0	0	5	4	9
Medicina Interna 110	0	0	0	1	0	2	0	0	0	0	1	1	0	0	1	4	5
Medicina Interna 308	0	0	0	1	4	0	0	0	1	2	1	0	1	0	7	3	10
Medicina preventiva	0	0	0	0	0	1	0	0	0	1	0	2	0	0	0	4	4
Nefrología	0	0	1	0	2	5	1	1	0	1	2	0	0	0	6	7	13
Neumología	0	0	0	0	1	4	2	2	3	3	2	0	1	0	9	9	18
Neurología y Neurocirugía	0	0	0	0	6	5	3	1	4	3	7	0	0	0	20	9	29
Odontología	0	0	0	0	1	0	1	2	3	2	2	0	2	0	9	4	13

Rama Médica enero – marzo 2023

Servicio	Rama Médica																Total
	18 - 20		21 - 30		31 - 40		41 - 50		51 - 60		61 - 69		70 y Más		Subtotal		
	Masc.	Fem.	Masc.	Fem.	Masc.	Fem.	Masc.	Fem.	Masc.	Fem.	Masc.	Fem.	Masc.	Fem.	Masc.	Fem.	
Oftalmología	0	0	0	0	5	5	1	4	2	4	0	3	1	0	9	16	25
Oncología	0	0	0	0	7	8	8	5	14	2	7	1	3	0	39	16	55
Ortopedia y Traumatología	0	0	0	0	4	1	2	2	1	0	3	0	2	0	12	3	15
Otorrinolaringología	0	0	0	0	0	2	1	1	1	2	0	1	0	0	2	6	8
Pediatría	0	0	0	1	5	12	6	12	6	9	5	7	2	0	24	41	65
Personal comisionado al C.E.N.	0	0	0	0	0	0	1	0	0	0	0	0	0	0	1	0	1
Personal comisionado sección XIV	0	0	0	0	1	0	0	1	0	0	0	0	0	0	1	1	2
Psicología y Psiquiatría	0	0	0	0	1	3	0	2	0	2	0	0	0	0	1	7	8
Radiología e Imagen	0	0	0	1	7	5	1	2	2	6	3	3	1	0	14	17	31
Reumatología	0	0	0	0	0	2	1	1	4	0	0	1	0	0	5	4	9
Servicio de Investigación de Farmacología Clínica	0	0	0	0	0	0	0	0	0	1	1	0	0	0	1	1	2
Subdirección de Administración y Desarrollo	0	0	0	0	0	0	1	0	0	0	0	0	0	0	1	0	1
Subdirección Médica "A"	0	0	0	0	0	1	0	0	0	0	0	0	0	0	0	1	1
Subdirección quirúrgica "A"	0	0	0	0	0	0	0	0	0	1	0	0	0	0	0	1	1
Terapia Médica Intensiva	0	0	0	0	0	0	0	0	0	0	1	0	0	0	1	0	1
Terapéutica Quirúrgica	0	0	0	0	6	0	1	0	5	2	1	0	0	0	13	2	15
Trasplantes	0	0	0	0	5	0	3	1	1	0	0	0	1	0	10	1	11
Unidad de Calidad y seguridad de la Atención Médica	0	0	0	0	0	2	1	0	0	1	0	0	0	0	1	3	4
Urgencias Médicas	0	0	0	1	7	2	3	3	1	1	2	1	0	0	13	8	21
Urología	0	0	0	0	6	0	1	0	3	0	4	0	0	0	14	0	14
Subtotal	0	0	4	7	128	114	100	81	104	88	109	63	39	5	484	358	
Total	0		15		242		181		192		172		44		842		842

Rama Médica Eventual enero – marzo 2023

Servicio	Rama Medica Eventual															Total	
	18 - 20		21 - 30		31 - 40		41 - 50		51 - 60		61 - 69		70 Y Masc.		Subtotal		
	Masc.	Fem.	Masc.	Fem.	Masc.	Fem.	Masc.	Fem.	Masc.	Fem.	Masc.	Fem.	Masc.	Fem.	Masc.		Fem.
Anatomía y patología	0	0	0	0	1	1	0	0	0	0	0	0	0	0	1	1	2
Anestesiología	0	0	3	1	1	5	2	1	0	0	0	0	0	0	6	7	13
Banco de sangre	0	0	0	0	0	2	0	1	0	1	0	0	0	0	0	4	4
Cardiología	0	0	0	0	7	1	0	0	0	0	0	0	0	0	7	1	8
Cirugía general	0	0	0	0	2	0	0	0	0	0	0	0	0	0	2	0	2
Clínica del dolor	0	0	0	0	0	1	0	0	0	0	0	0	0	0		1	1
Consulta externa	0	0	1	3	1	0	0	0	0	0	0	0	0	0	2	3	5
Depto. de vigilancia epidemiológica	0	0	0	2	1	2	1	0	0	0	0	0	0	0	2	4	6
Dirección de coordinación médica	0	0	0	0	0	1	0	0	0	0	0	0	0	0	0	1	1
Gastroenterología	0	0	0	0	1	0	0	0	0	0	0	0	0	0	1	0	1
Geriatría	0	0	0	0	0	1	0	0	0	0	0	0	0	0	0	1	1
Gineco - obstetricia	0	0	0	0	2	2	1	0	0	0	0	0	0	0	3	2	5
Hematología	0	0	0	0	1	0	0	0	0	0	0	0	0	0	1	0	1
Infectología	0	0	0	0	6	1	0	0	0	0	0	0	0	0	6	1	7
Medicina física y rehabilitación	0	0	0	0	0	1	0	0	0	0	0	0	0	0	0	1	1
Medicina interna 110	0	0	0	0	2	1	0	0	0	0	0	0	0	0	2	1	3
Medicina interna 308	0	0	0	1	1	0	0	0	0	0	0	0	0	0	1	1	2
Nefrología	0	0	0	0	0	0	1	0	0	0	0	0	0	0	1	0	1
Neumología	0	0	2	4	12	7	0	2	0	0	1	1	0	0	15	14	29
Neurología y neurocirugía	0	0	0	0	2	1	2	0	0	0	0	0	0	0	4	1	5
Oftalmología	0	0	0	1	1	0	0	0	0	0	0	0	0	0	1	1	2
Oncología	0	0	0	0	1	0	0	0	0	0	0	0	0	0	1	0	1
Pediatría	0	0	0	0	1	6	0	0	0	0	0	0	0	0	1	6	7
Psicología y psiquiatría	0	0	0	0	1	1	0	0	0	0	0	0	0	0	1	1	2
Radiología e imagen	0	0	0	0	2	3	0	0	0	0	0	0	0	0	2	3	5
Subdirección quirúrgica "A"	0	0	0	0	0	1	0	0	0	0	0	0	0	0	0	1	1
Terapia medica intensiva	0	0	1	1	5	4	0	1	0	0	0	0	0	0	6	6	12
Trasplantes	0	0	0	1	0	0	0	0	1	0	0	0	0	0	1	1	2
Urgencias medicas	0	0	0	1	6	4	0	1	0	0	0	0	0	0	6	6	12
Subtotal	0	0	7	15	57	46	7	6	1	1	1	1	0	0	73	69	142
Total	0	0	22	103	13	2	2	0	2	0	0	0	0	0	142	142	142

Rama Paramédica enero – marzo 2023

Servicio	Rama Paramédica																Total
	18 - 20		21 - 30		31 - 40		41 - 50		51 - 60		61 - 69		70 y Más		Subtotal		
	Masc.	Fem.	Masc.	Fem.	Masc.	Fem.	Masc.	Fem.	Masc.	Fem.	Masc.	Fem.	Masc.	Fem.	Masc.	Fem.	
Admisión	0	0	0	0	0	0	1	0	1	0	0	0	0	0	2	0	2
Alergia	0	0	0	1	0	0	0	1	1	0	0	0	0	0	1	2	3
Almacén medico	0	0	0	1	1	1	4	0	2	2	1	1	1	0	9	5	14
Anatomía y patología	0	0	3	3	4	1	15	7	9	7	4	3	1	0	36	21	57
Anestesiología	1	0	2	1	0	0	1	0	0	0	0	0	0	0	4	1	5
Archivo clínico	0	0	0	0	0	0	1	0	1	0	0	0	0	0	2	0	2
Audiología y foniatría	0	0	0	0	1	2	0	3	1	3	0	0	0	0	2	8	10
Banco de sangre	0	0	2	4	5	9	3	2	9	13	3	2	0	1	22	31	53
Cardiología	0	0	1	0	4	1	4	0	3	4	3	2	0	0	15	7	22
Cirugía cardiovascular	0	0	0	0	0	0	0	1	0	0	0	0	0	0	0	1	1
Cirugía general	0	0	3	0	7	4	9	7	8	4	2	4	1	0	30	19	49
Cirugía plástica y reconstructiva	0	0	0	1	2	1	1	2	2	3	1	0	0	0	6	7	13
Clínica del dolor	0	0	0	0	1	0	0	2	1	1	0	0	0	0	2	3	5
Consulta externa	0	0	0	1	1	0	3	2	2	0	1	0	0	0	7	3	10
Departamento de relaciones laborales	0	0	0	0	2	0	1	0	1	0	0	0	0	0	4	0	4
Depto. de almacén varios	0	0	0	0	1	0	2	1	3	0	0	0	0	0	6	1	7
Depto. de cirugía experimental	1	0	0	0	1	0	0	1	2	1	0	0	1	0	5	2	7
Depto. de egresos	0	0	0	0	0	1	0	0	0	0	0	0	0	0	0	1	1
Depto. de empleo y capacitación	0	0	0	0	1	0	1	2	0	1	1	1	0	0	3	4	7
Depto. de enfermería "A"	0	0	0	0	0	0	0	0	1	0	0	0	0	0	1	0	1
Depto. de enfermería "B"	0	0	0	0	0	0	0	1	0	0	0	0	0	0	0	1	1

Rama Paramédica enero – marzo 2023

Servicio	Rama Paramédica																Total
	18 - 20		21 - 30		31 - 40		41 - 50		51 - 60		61 - 69		70 y Más		Subtotal		
	Mas	Fem.	Masc.	Fem.	Masc.	Fem.	Masc.	Fem.	Masc.	Fem.	Masc.	Fem.	Masc.	Fem.	Masc.	Fem.	
Depto. de equipo	0	0	1	0	1	0	1	0	4	1	0	0	0	0	7	1	8
Depto. de ingresos	0	0	0	0	0	0	0	0	1	0	0	0	0	0	1	0	1
Depto. de instalaciones	0	0	0	0	2	0	2	0	3	0	4	0	0	0	11	0	11
Depto. de inventarios	0	0	0	0	0	0	1	0	1	0	0	0	0	0	2	0	2
Depto. de nomina y pagos	0	0	0	0	1	0	2	0	0	0	0	1	0	0	3	1	4
Depto. de nutrición	0	0	5	5	5	14	13	9	13	17	3	11	1	1	40	57	97
Depto. de obra	0	0	0	0	0	0	2	0	4	0	1	1	0	0	7	1	8
Depto. de protección civil	0	0	0	0	0	0	0	0	2	0	0	0	0	0	2	0	2
Depto. de seguridad	0	0	0	0	0	0	0	0	3	1	1	0	1	0	5	1	6
Depto. de servicios generales	0	0	6	1	3	3	4	4	6	4	4	2	0	2	23	16	39
Depto. de servicios y prestaciones	0	0	0	0	0	0	0	0	0	1	0	0	0	0	0	1	1
Depto. de trabajo social	0	0	0	10	10	21	9	30	1	37	1	6	0	2	21	106	127
Depto. Soporte técnico y redes	0	0	0	0	0	0	1	0	0	0	0	0	0	0	1	0	1
Dermatología	0	0	0	0	4	0	1	1	4	1	0	0	0	1	9	3	12
Dir. de apoyo al diagnostico y tratamiento	0	0	1	0	0	1	0	0	0	1	0	0	0	0	1	2	3
Dirección de administración y finanzas	0	0	0	0	0	2	3	2	3	4	1	0	0	0	7	8	15
Dirección de coordinación medica	0	0	0	0	0	0	0	0	1	0	0	0	0	0	1	0	1
Dirección de educación y capacitación en salud	0	0	2	2	0	1	0	1	2	1	1	2	0	0	5	7	12
Dirección de investigación	0	0	0	0	0	2	0	1	1	0	0	0	0	0	1	3	4
Dirección de planeación y desarrollo de sist.	0	0	0	0	0	1	1	0	0	1	0	0	0	0	1	2	3

Rama Paramédica enero – marzo 2023

Servicio	Rama Paramédica																Total
	18 - 20		21 - 30		31 - 40		41 - 50		51 - 60		61 - 69		70 y Más		Subtotal		
	Masc.	Fem.	Masc.	Fem.	Masc.	Fem.	Masc.	Fem.	Masc.	Fem.	Masc.	Fem.	Masc.	Fem.	Masc.	Fem.	
Dirección de recursos materiales y conservación	0	0	0	0	0	0	0	0	0	1	0	0	0	0	0	1	1
Dirección general	0	0	0	0	1	0	0	0	0	1	0	0	0	1	1	2	3
Dirección quirúrgica	0	0	1	0	1	0	0	0	0	0	0	0	0	0	2	0	2
Endocrinología	0	0	0	0	1	3	0	1	1	2	0	0	0	0	2	6	8
Gastroenterología	0	0	0	0	2	2	3	7	2	3	0	0	0	0	7	12	19
Genética	0	0	0	1	1	3	2	1	3	2	0	2	0	0	6	9	15
Geriatría	0	0	0	0	2	1	0	2	0	0	0	0	0	0	2	3	5
Gineco - obstetricia	0	0	1	0	5	3	9	6	14	8	4	2	1	1	34	20	54
Hematología	0	0	1	0	1	5	4	2	3	3	0	1	0	0	9	11	20
Infectología	0	0	1	0	2	1	1	2	1	4	1	5	1	0	7	12	19
Laboratorio de análisis clínicos	0	0	10	7	10	19	10	23	10	35	5	15	0	2	45	101	146
Medicina física y rehabilitación	0	0	1	1	1	6	2	3	4	6	0	4	0	1	8	21	29
Medicina genómica	0	0	1	5	0	2	0	3	2	2	0	0	0	0	3	12	15
Medicina interna 108	0	0	0	0	1	2	6	1	1	0	1	1	0	0	9	4	13
Medicina interna 110	0	0	0	0	0	1	4	1	5	1	0	0	0	1	9	4	13
Medicina interna 308	0	0	1	0	2	2	0	0	4	5	0	0	1	2	8	9	17
Nefrología	0	0	1	0	3	1	5	2	2	0	0	0	0	0	11	3	14
Neumología	0	0	2	3	4	6	6	3	4	3	6	4	0	0	22	19	41
Neurología y neurocirugía	0	0	0	2	3	4	10	5	3	2	1	1	0	0	17	14	31
Odontología	0	0	1	0	0	0	0	0	0	0	0	0	0	0	1	0	1

Rama Paramédica enero – marzo 2023

Servicio	Rama Paramédica																Total
	18 - 20		21 - 30		31 - 40		41 - 50		51 - 60		61 - 69		70 y Más		Subtotal		
	Mas.	Fem.	Masc.	Fem.	Mas.	Fem.	Masc.	Fem.	Masc.	Fem.	Masc.	Fem.	Masc.	Fem.	Masc.	Fem.	
Oftalmología	0	0	1	3	3	1	3	1	2	2	0	0	0	1	9	8	17
Oncología	0	0	4	2	7	4	21	9	11	11	4	0	0	1	47	27	74
Órgano interno de control	0	0	0	0	0	0	0	0	0	1	0	0	0	0	0	1	1
Ortopedia y traumatología	0	0	0	1	2	1	4	1	3	5	0	0	1	0	10	8	18
Otorrinolaringología	0	0	0	0	2	1	3	1	1	0	1	1	0	0	7	3	10
Pediatría	0	0	1	3	4	2	6	9	11	7	1	0	0	0	23	21	44
Personal comisionado al C.E.N.	0	0	0	0	0	0	0	0	1	0	0	0	0	0	1	0	1
Personal comisionado sección XIV	0	0	0	0	0	0	5	1	3	1	1	0	0	0	9	2	11
Psicología y psiquiatría	0	0	0	1	2	2	3	6	1	6	0	7	0	0	6	22	28
Radiología e imagen	0	0	7	5	15	8	14	11	15	7	9	6	2	1	62	38	100
Reumatología	0	0	1	0	0	0	2	2	1	0	1	0	1	0	6	2	8
Servicio nutrición clínica	0	0	0	4	1	6	2	3	1	2	0	1	0	0	4	16	20
Subd. de servicios generales y nutrición	0	0	0	0	0	0	0	1	1	0	0	0	0	0	1	1	2
Subdirección de almacenes	0	0	0	0	1	4	1	0	0	0	0	0	0	0	2	4	6
Subdirección de conservación y mantenimiento	0	0	0	0	2	0	1	0	2	0	0	0	0	0	5	0	5
Subdirección de enfermería	0	0	0	0	0	0	0	1	0	0	0	0	0	0	0	1	1
Subdirección de recursos materiales	0	0	0	0	0	0	0	0	0	1	0	0	0	0	0	1	1
Subdirección de seguridad y protección civil	0	0	0	1	1	0	4	0	0	0	0	0	1	0	6	1	7

Rama Paramédica enero – marzo 2023

Servicio	Rama Paramédica																Total
	18 - 20		21 - 30		31 - 40		41 - 50		51 - 60		61 - 69		70 y Más		Subtotal		
	Masc.	Fem.	Masc.	Fem.	Masc.	Fem.	Masc.	Fem.	Masc.	Fem.	Masc.	Fem.	Masc.	Fem.	Masc.	Fem.	
Terapéutica quirúrgica	0	0	3	0	3	1	4	1	5	4	1	1	0	0	16	7	23
Terapia medica intensiva	0	0	2	0	0	2	2	2	2	3	0	0	0	1	6	8	14
Trasplantes	0	0	0	0	0	0	1	0	0	1	0	0	0	0	1	1	2
Unidad de calidad y seg. de la atención med.	0	0	0	1	2	0	0	0	0	0	0	0	0	0	2	1	3
Unidad jurídica	0	0	0	1	0	1	0	1	1	0	0	0	0	0	1	3	4
Urgencias medicas	0	0	1	1	5	6	9	2	12	2	3	1	0	0	30	12	42
Urología	0	0	0	0	4	2	6	2	2	4	1	1	0	0	13	9	22
Subtotal	2	0	67	72	151	167	239	196	230	243	72	89	14	19	775	786	1,561
Total	2		146		155		435		485		166		35		1,561		

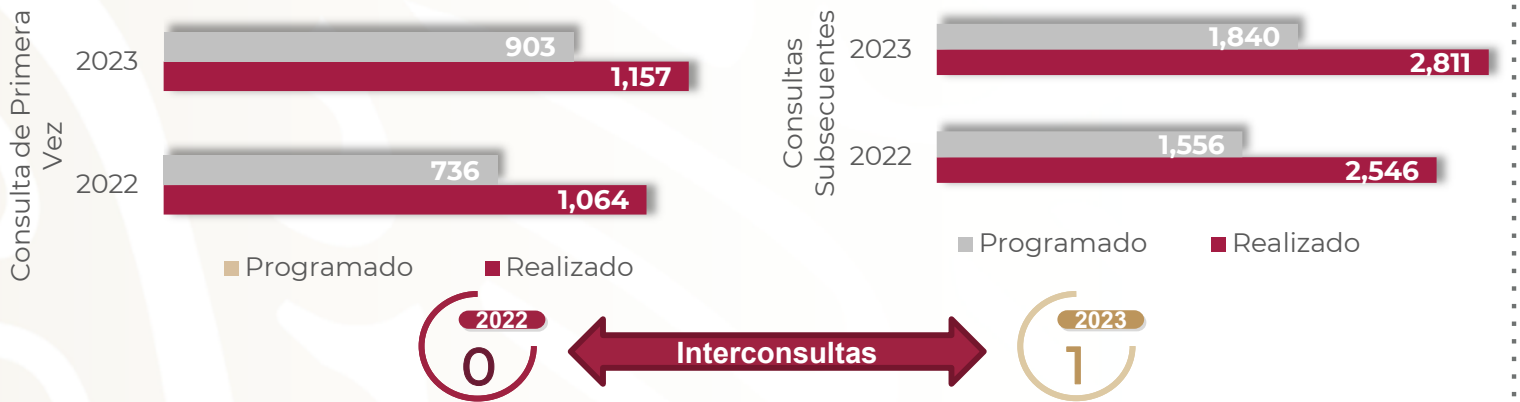
Rama Paramédica Eventual enero – marzo 2023

Servicio	Rama Paramédica Eventual																Total
	18 - 20		21 - 30		31 - 40		41 - 50		51 - 60		61 - 69		70 y Más		Subtotal		
	Masc.	Fem.	Masc.	Fem.	Masc.	Fem.	Masc.	Fem.	Masc.	Fem.	Masc.	Fem.	Masc.	Fem.	Masc.	Fem.	
Anatomía y patología	0	0	2	0	0	1	1	0	1	0	0	0	0	0	4	1	5
Anestesiología	0	1	4	2	4	5	0	0	0	0	0	0	0	0	8	8	16
Cardiología	1	0	6	2	4	4	4	4	0	1	0	0	0	0	15	11	26
Cirugía general	0	0	2	0	0	0	0	0	0	0	0	0	0	0	2	0	2
Depto. de servicios generales	0	0	0	0	0	0	0	0	1	0	0	0	0	0	1	0	1
Depto. de trabajo social	0	0	0	1	0	2	0	2	0	0	0	0	0	0	0	5	5
Depto. de vigilancia epidemiológica	0	0	1	0	1	1	0	0	0	1	0	0	0	0	2	2	4
Dirección de administración y finanzas	0	0	1	0	3	2	2	0	0	0	0	0	0	0	6	2	8
Dirección general	0	0	0	0	2	0	0	0	0	0	0	0	0	0	2	0	2
Gastroenterología	0	0	2	1	0	0	0	0	1	0	0	0	0	0	3	1	4
Gineco - obstetricia	0	0	0	2	3	0	0	0	1	0	0	0	0	0	4	2	6
Hematología	0	0	3	1	1	1	0	0	0	0	0	0	0	0	4	2	6
Infectología	0	0	4	1	1	4	1	0	1	0	0	0	0	0	7	5	12
Laboratorio de análisis clínicos	0	0	1	1	1	0	0	0	0	0	0	0	0	0	2	1	3
Medicina física y rehabilitación	0	0	0	0	1	0	0	0	0	0	0	0	0	0	1	0	1
Medicina interna 108	0	0	0	0	0	0	0	1	0	0	0	0	0	0	0	1	1
Medicina interna 308	0	0	1	0	0	0	0	0	0	0	0	0	0	0	1	0	1
Nefrología	0	0	1	0	0	0	0	0	0	0	0	0	0	0	1	0	1

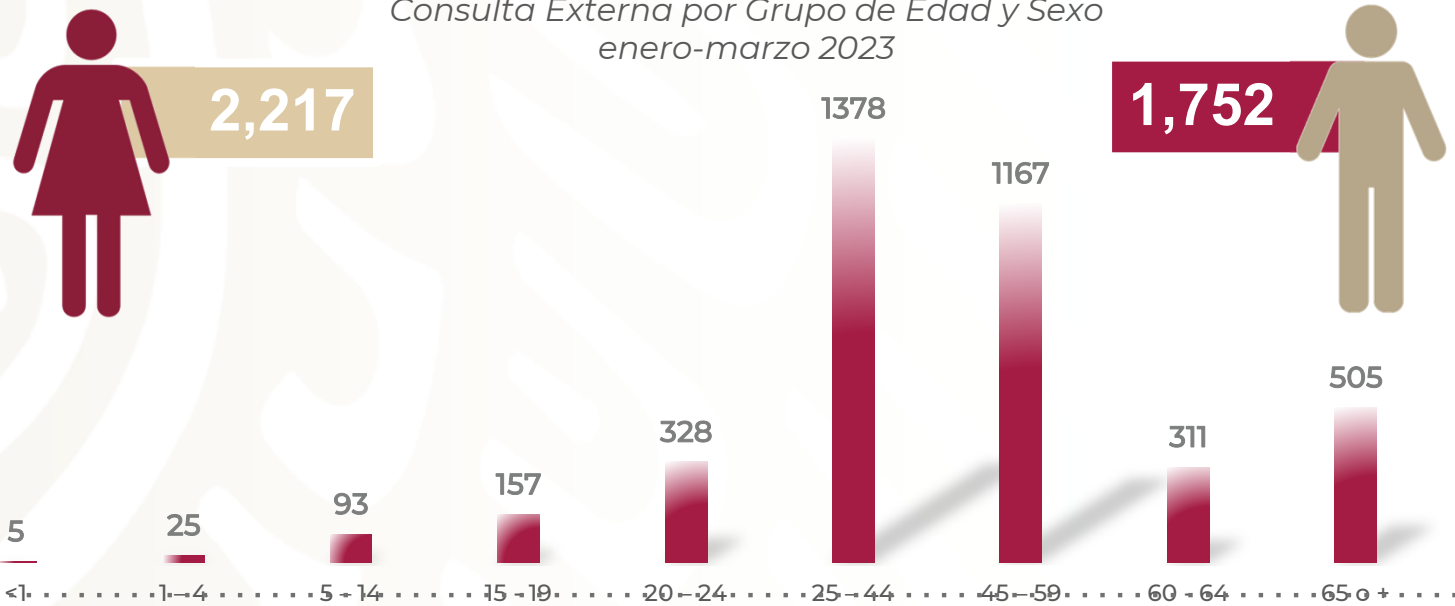
Rama Paramédica Eventual enero – marzo 2023

Servicio	Rama Paramédica Eventual																Total
	18 - 20		21 - 30		31 - 40		41 - 50		51 - 60		61 - 69		70 y Más		Subtotal		
	Masc.	Fem.	Masc.	Fem.	Masc.	Fem.	Masc.	Fem.	Masc.	Fem.	Masc.	Fem.	Masc.	Fem.	Masc.	Fem.	
Neumología	0	0	14	3	12	4	6	5	2	0	0	0	0	0	34	12	46
Neurología y neurocirugía	0	0	1	0	1	0	1	0	0	0	0	0	0	0	3	0	3
Oncología	0	0	2	0	0	1	1	1	0	1	0	0	0	0	3	3	6
Ortopedia y traumatología	0	0	1	0	0	0	0	0	0	1	0	0	0	0	1	1	2
Otorrinolaringología	0	0	1	0	1	0	0	0	0	0	0	0	0	0	2	0	2
Pediatría	0	0	1	2	0	0	0	0	0	0	0	0	0	0	1	2	3
Radiología e imagen	0	0	2	1	2	1	0	1	1	0	0	0	0	0	5	3	8
Reumatología	0	0	0	0	1	0	0	0	0	0	0	0	0	0	1	0	1
Subdirección de administración y desarrollo	0	0	1	0	0	0	0	0	0	0	0	0	0	0	1	0	1
Subd. de servicios generales y nutrición	0	0	0	0	0	0	0	0	0	1	0	0	0	0	0	1	1
Subdirección quirúrgica "A"	0	0	0	2	1	1	1	0	0	1	0	0	0	0	2	4	6
Terapéutica quirúrgica	0	0	0	1	0	0	0	0	0	0	0	0	0	0	0	1	1
Terapia médica intensiva	0	0	11	6	2	3	0	0	0	0	0	0	0	0	13	9	22
Trasplantes	0	0	1	3	3	1	1	0	0	0	0	0	0	0	5	4	9
Urgencias médicas	0	0	7	1	10	2	3	0	0	0	0	0	0	0	20	3	23
Subtotal	1	1	70	30	54	33	21	14	8	6	0	0	0	0	154	84	
Total	2		100		54		34		14		0		0		238		238

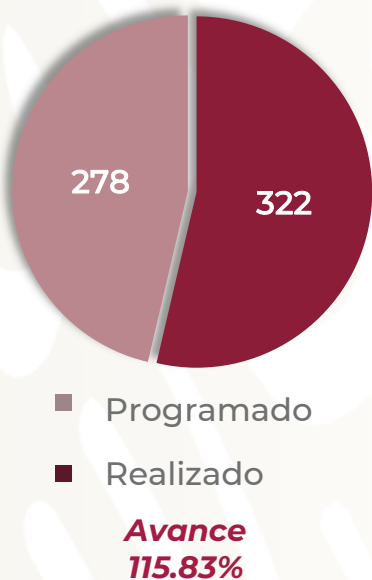
OTORRINOLARINGOLOGÍA 101 A



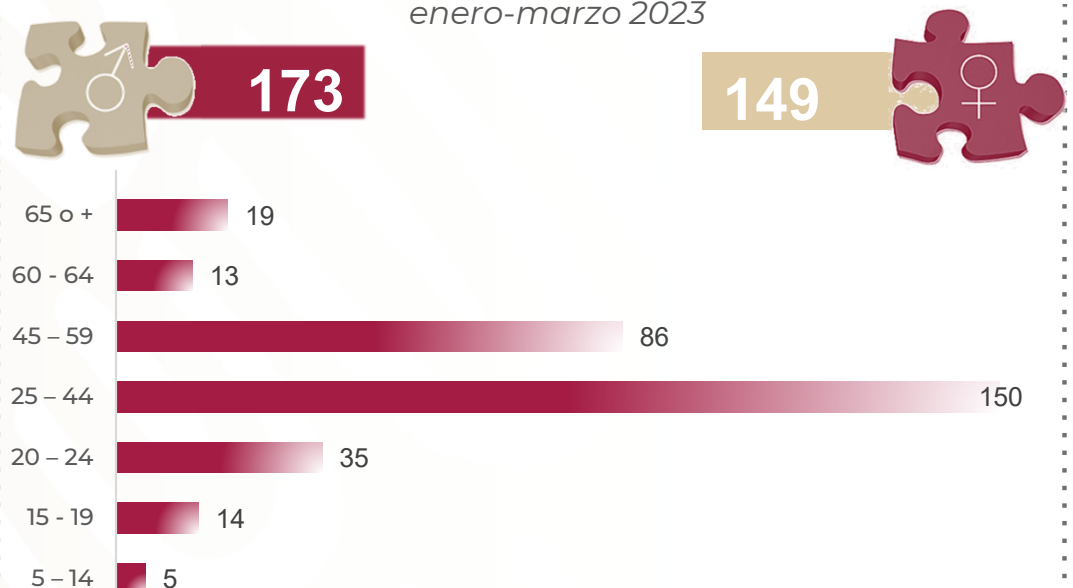
Consulta Externa por Grupo de Edad y Sexo enero-marzo 2023



Egresos enero-marzo 2023

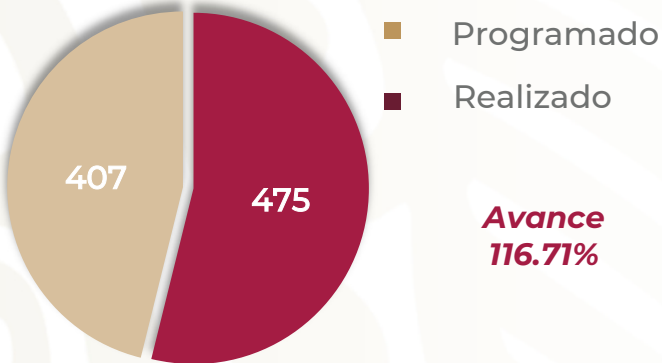


Egresos por Grupo de Edad y Sexo enero-marzo 2023



OTORRINOLARINGOLOGÍA 101 A

Cirugías enero-marzo 2023



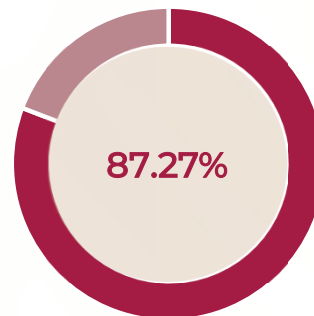
Procedimientos enero-marzo 2023



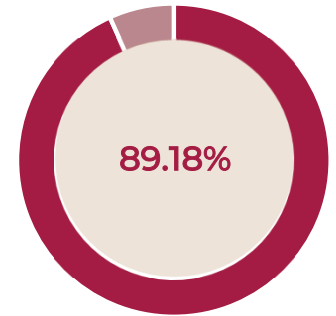
Procedimientos enero-marzo 2022



% Ocupación Hospitalaria enero-marzo 2022



% Ocupación Hospitalaria enero-marzo 2023



Defunciones por Grupo de Edad enero-marzo 2023



Defunciones por Sexo enero-marzo 2023



OTORRINOLARINGOLOGÍA 101 A

Comparativo de Productividad enero – marzo / 2022-2023

Actividad	2022				2023			
	Programado	Realizado	% de Avance	Status	Programado	Realizado	% de Avance	Status
Consultas de primera vez	736	1,064	144.57	V	903	1,157	128.13	V
Consultas subsecuentes	1,556	2,546	163.62	V	1,840	2,811	152.77	V
Interconsultas		0				1		
Total de consultas	2,292	3,610	157.50	V	2,743	3,969	144.70	V
Ingresos		271				330		
Egresos	196	261	133.16	V	278	322	115.83	V
Intervenciones quirúrgicas	152	304	200.00	V	407	475	116.71	V
Procedimientos		919				1,053		
Días paciente	1,424	1,361	95.58	A	1,610	1,947	120.93	V
Días cama	1,980	1,685	85.10	R	2,070	2,087	100.82	V
Porcentaje de ocupación	71.92	80.77	112.31	V	77.78	93.29	119.95	V

Semaforización

Estatus

Cumpliendo entre el 97.00% o más de sus metas



 No Aplica

Cumpliendo entre el 90.00% y el 96.99% de sus metas



Cumpliendo con el 89.99% o menos de sus metas



OTORRINOLARINGOLOGÍA 101 A

20 Principales Motivos de Consulta enero - marzo 2023

Código	Causa	Femenino	Masculino	Total	%
Z988	Otros estados postquirúrgicos especificados	552	467	1,019	25.67
L0281	Absceso profundo de cuello	142	202	344	8.67
J342	Desviación del tabique nasal	181	118	299	7.53
J343	Hipertrofia de los cornetes nasales	139	84	223	5.62
M950	Deformidad adquirida de la nariz	129	84	213	5.37
M726	Fascitis necrotizante	86	30	116	2.92
R040	Epistaxis	43	67	110	2.77
S022	Fractura de los huesos de la nariz	47	52	99	2.49
H919	Hipoacusia, no especificada	45	28	73	1.84
H813	Otros vértigos periféricos	42	18	60	1.51
H931	Tinnitus	35	15	50	1.26
J348	Otros trastornos especificados de la nariz y de los senos paranasales	7	37	44	1.11
J351	Hipertrofia de las amígdalas	25	19	44	1.11
H811	Vértigo paroxístico benigno	31	12	43	1.08
H920	Otalgia	31	10	41	1.03
R490	Disfonía	26	13	39	0.98
Z430	Atención de traqueostomía	17	18	35	0.88
H612	Cerumen impactado	21	13	34	0.86
H918	Otras hipoacusias especificadas	22	11	33	0.83
Z930	Traqueostomía	9	23	32	0.81
	Otros	587	431	1,018	25.65
Total		2,217	1,752	3,969	100.00

OTORRINOLARINGOLOGÍA 101 A

20 Principales Motivos de Consulta por grupo de edad y sexo enero – marzo 2023

Causa	<1		1-4		5-14		15-19		20-24		25-44	
	f	m	f	m	f	m	f	m	f	m	f	m
Otros estados postquirúrgicos especificados	0	0	0	1	1	21	14	23	56	51	228	179
Absceso profundo de cuello	0	0	0	0	0	0	1	4	3	14	36	101
Desviación del tabique nasal	0	0	0	0	0	2	6	7	25	11	65	57
Hipertrofia de los cornetes nasales	0	0	0	1	0	2	5	4	12	5	47	20
Deformidad adquirida de la nariz	0	0	0	0	0	1	10	8	19	15	60	29
Fascitis necrotizante	0	0	0	0	0	0	0	0	0	0	6	27
Epistaxis	0	0	0	1	3	3	4	4	2	7	11	21
Fractura de los huesos de la nariz	0	1	2	0	1	1	3	11	5	13	19	21
Hipoacusia, no especificada	0	0	0	0	0	0	0	1	2	1	8	6
Otros vértigos periféricos	0	0	0	0	0	2	0	0	0	1	5	3
Tinnitus	0	0	0	0	0	0	0	0	2	0	6	2
Otros trastornos especificados de la nariz y de los senos paranasales	0	0	0	0	0	22	1	2	1	2	4	8
Hipertrofia de las amígdalas	0	0	0	0	0	0	1	0	4	2	12	9
Vértigo paroxístico benigno	0	0	0	0	0	0	1	0	0	2	4	1
Otalgia	0	0	1	0	2	1	1	0	1	0	7	6
Disfonía	0	0	0	0	0	2	0	0	0	0	10	3
Atención de traqueostomía	0	0	0	0	0	0	1	1	1	1	5	5
Cerumen impactado	0	0	0	0	0	0	0	0	0	1	4	3
Otras hipoacusias especificadas	0	0	0	0	0	0	0	0	0	1	5	2
Traqueostomía	0	0	0	0	0	0	0	0	0	4	3	8
Otros	2	2	12	7	11	18	13	31	34	30	178	144
TOTAL	2	3	15	10	18	75	61	96	167	161	723	655

OTORRINOLARINGOLOGÍA 101 A

20 Principales Motivos de Consulta por grupo de edad y sexo enero – marzo 2023

Causa	45 – 59		60 - 64		65 o +		Total Femenino	Total Masculino	Total general
	f	m	f	m	f	m			
Otros estados postquirúrgicos especificados	161	152	28	18	64	22	552	467	1,019
Absceso profundo de cuello	56	59	30	18	16	6	142	202	344
Desviación del tabique nasal	55	27	12	3	18	11	181	118	299
Hipertrofia de los cornetes nasales	58	29	4	8	13	15	139	84	223
Deformidad adquirida de la nariz	32	22	6	2	2	7	129	84	213
Fascitis necrotizante	8	0	50	0	22	3	86	30	116
Epistaxis	14	15	1	2	8	14	43	67	110
Fractura de los huesos de la nariz	9	1	0	0	8	4	47	52	99
Hipoacusia, no especificada	17	7	3	5	15	8	45	28	73
Otros vértigos periféricos	18	6	6	3	13	3	42	18	60
Tinnitus	15	4	3	5	9	4	35	15	50
Otros trastornos especificados de la nariz y de los senos paranasales	0	3	0	0	1	0	7	37	44
Hipertrofia de las amígdalas	7	7	1	0	0	1	25	19	44
Vértigo paroxístico benigno	17	6	3	1	6	2	31	12	43
Otalgia	8	0	4	1	7	2	31	10	41
Disfonía	8	5	1	0	7	3	26	13	39
Atención de traqueostomía	7	0	3	3	0	8	17	18	35
Cerumen impactado	4	6	3	0	10	3	21	13	34
Otras hipoacusias especificadas	4	4	4	0	9	4	22	11	33
Traqueostomía	3	5	2	1	1	5	9	23	32
Otros	194	114	53	24	90	61	587	431	1,018
Total	695	472	217	94	319	186	2,217	1,752	3,969

OTORRINOLARINGOLOGÍA 101 A

20 Principales Motivos de Egresos enero – marzo 2023

Código	Causa	Femenino	Masculino	Total
M950	Deformidad adquirida de la nariz	45	38	83
J342	Desviación del tabique nasal	23	19	42
L0281	Absceso profundo de cuello	12	27	39
J351	Hipertrofia de las amígdalas	10	6	16
S026	Fractura del maxilar inferior	2	14	16
D487	Tumor de comportamiento incierto o desconocido de otros sitios especificados	2	6	8
J350	Amigdalitis crónica	3	5	8
S023	Fractura del suelo de la orbita	2	5	7
H652	Otitis media crónica serosa	4	2	6
J343	Hipertrofia de los cornetes nasales	5	1	6
K070	Anomalías evidentes del tamañ'o de los maxilares	4	1	5
D106	Tumor benigno de la nasofaringe	0	4	4
H669	Otitis media, no especificada	1	3	4
J330	Pólipo de la cavidad nasal	3	1	4
M726	Fascitis necrotizante	2	2	4
H728	Otras perforaciones de la membrana timpánica	2	1	3
J320	Sinusitis maxilar crónica	2	1	3
J324	Pansinusitis crónica	2	1	3
J339	Pólipo nasal, no especificado	1	2	3
D101	Tumor benigno de la lengua	2	0	2
	Otros	22	34	56
Total		149	173	322

OTORRINOLARINGOLOGÍA 101 A

20 Principales Motivos de Egresos por grupo de edad y sexo enero – marzo 2023

Causa	<1		1-4		5-14		15-19		20-24		25-44	
	f	m	f	m	f	m	f	m	f	m	f	m
Deformidad adquirida de la nariz	0	0	0	0	0	0	2	2	8	6	30	17
Desviación del tabique nasal	0	0	0	0	0	0	0	1	1	3	11	10
Absceso profundo de cuello	0	0	0	0	0	0	0	1	0	1	4	13
Hipertrofia de las amígdalas	0	0	0	0	0	0	0	0	4	0	1	5
Fractura del maxilar inferior	0	0	0	0	0	0	0	3	1	2	1	7
Tumor de comportamiento incierto o desconocido de otros sitios especificados	0	0	0	0	0	1	0	1	0	0	1	1
Amigdalitis crónica	0	0	0	0	0	0	0	1	0	1	1	1
Fractura del suelo de la orbita	0	0	0	0	0	0	0	0	0	3	2	2
Otitis media crónica serosa	0	0	0	0	0	0	0	0	0	0	1	0
Hipertrofia de los cornetes nasales	0	0	0	0	0	0	0	0	1	0	2	1
Anomalías evidentes del tamaño de los maxilares	0	0	0	0	0	0	0	0	0	0	4	1
Tumor benigno de la nasofaringe	0	0	0	0	0	3	0	1	0	0	0	0
Otitis media, no especificada	0	0	0	0	0	0	0	0	0	0	0	1
Pólipo de la cavidad nasal	0	0	0	0	1	0	0	0	0	0	0	0
Fascitis necrotizante	0	0	0	0	0	0	0	0	0	0	1	1
Otras perforaciones de la membrana timpánica	0	0	0	0	0	0	0	0	0	0	1	0
Sinusitis maxilar crónica	0	0	0	0	0	0	0	1	0	0	2	0
Pansinusitis crónica	0	0	0	0	0	0	0	0	0	0	1	0
Pólipo nasal, no especificado	0	0	0	0	0	0	0	0	0	0	1	0
Tumor benigno de la lengua	0	0	0	0	0	0	0	0	0	0	1	0
Otros	0	0	0	0	0	0	0	1	2	2	9	16
TOTAL	0	0	0	0	1	4	2	12	17	18	74	76

OTORRINOLARINGOLOGÍA 101 A

20 Principales Motivos de Egresos por grupo de edad y sexo enero – marzo 2023

Causa	45 – 59		60 - 64		65 o +		Total Femenino	Total Masculino	Total general
	f	m	f	m	f	m			
Deformidad adquirida de la nariz	4	10	0	2	1	1	45	38	83
Desviación del tabique nasal	10	4	0	1	1	0	23	19	42
Absceso profundo de cuello	5	10	1	2	2	0	12	27	39
Hipertrofia de las amígdalas	3	1	1	0	1	0	10	6	16
Fractura del maxilar inferior	0	1	0	0	0	1	2	14	16
Tumor de comportamiento incierto o desconocido de otros sitios especificados	1	2	0	0	0	1	2	6	8
Amigdalitis crónica	1	2	1	0	0	0	3	5	8
Fractura del suelo de la orbita	0	0	0	0	0	0	2	5	7
Otitis media crónica serosa	2	1	0	1	1	0	4	2	6
Hipertrofia de los cornetes nasales	2	0	0	0	0	0	5	1	6
Anomalías evidentes del tamaño de los maxilares	0	0	0	0	0	0	4	1	5
Tumor benigno de la nasofaringe	0	0	0	0	0	0	0	4	4
Otitis media, no especificada	1	0	0	1	0	1	1	3	4
Pólipo de la cavidad nasal	2	1	0	0	0	0	3	1	4
Fascitis necrotizante	0	0	0	0	1	1	2	2	4
Otras perforaciones de la membrana timpánica	1	1	0	0	0	0	2	1	3
Sinusitis maxilar crónica	0	0	0	0	0	0	2	1	3
Pansinusitis crónica	1	1	0	0	0	0	2	1	3
Pólipo nasal, no especificado	0	2	0	0	0	0	1	2	3
Tumor benigno de la lengua	0	0	0	0	1	0	2	0	2
Otros	6	11	2	1	3	3	22	34	56
Total	39	47	5	8	11	8	149	173	322

OTORRINOLARINGOLOGÍA 101 A

20 Principales Defunciones enero – marzo 2023

Código	Causa	Femenino	Masculino	Total
R572	Choque séptico	0	1	1
TOTAL		0	1	1

OTORRINOLARINGOLOGÍA 101 A

20 Principales Defunciones por grupo de edad y sexo enero – marzo 2023

Causa	<1		1-4		5-14		15-19		20-24		25-44	
	f	m	f	m	f	m	f	m	f	m	f	m
Choque séptico	0	0	0	0	0	0	0	0	0	0	0	1
TOTAL	0	0	0	0	0	0	0	0	0	0	0	1

Causa	45-59		60-64		65 o +		Total Femenino	Total Masculino	Total general
	f	m	f	m	f	m			
Choque séptico	0	0	0	0	0	0	0	1	1
TOTAL	0	0	0	0	0	0	0	1	1

OTORRINOLARINGOLOGÍA 101 A

20 Principales Cirugías enero – marzo 2023

Código	Causa	Femenino	Masculino	Total
27.29	Otros procedimientos diagnósticos sobre cavidad oral	299	274	573
21.21	Rinoscopia	117	203	320
18.19	Otros procedimientos diagnósticos sobre el oído externo	50	36	86
86.22	Desbridamiento lavado quirúrgico y reconstrucción	46	34	80
215x	Resección submucosa del tabique nasal (septoplastias)	36	32	68
21.87	Otra rinoplastia	26	18	44
01.5902	Abordaje endonasal endoscópico	19	22	41
21.61	Turbinectomía por diatermia o criocirugía	20	18	38
21.86	Rinoplastia limitada	20	15	35
18.11	Otoscopia	22	9	31
282x	Amigdalectomía sin adenoidectomía	13	11	24
00.F9	Curación de herida	8	13	21
31.42	Laringoscopia y otra traqueoscopia	8	10	18
22.5	Sinusotomía endoscópica	11	6	17
311x	Traqueostomía temporal	7	6	13
19.52	Timpanoplastía tipo II	9	3	12
21.88	Otra septoplastia	5	5	10
280x02	Drenaje absceso profundo de cuello	3	7	10
301x	Hemilaringectomía	2	6	8
31.98	Otras operaciones sobre laringe	0	5	5
	Otros	34	40	74
	Total	755	773	1,528

OTORRINOLARINGOLOGÍA 101 A

20 Principales Cirugías por grupo de edad y sexo enero – marzo 2023

Causa	<1		1-4		5-14		15-19		20-24		25-44	
	f	m	f	m	f	m	f	m	f	m	f	m
Otros procedimientos diagnósticos sobre cavidad oral	0	0	1	0	1	1	1	3	20	14	63	131
Rinoscopia	0	0	3	3	2	43	9	17	13	30	52	73
Otros procedimientos diagnósticos sobre el oído externo	0	0	1	2	4	4	1	1	5	3	12	13
Desbridamiento lavado quirúrgico y reconstrucción	0	0	0	0	0	0	0	0	4	1	7	16
Resección submucosa del tabique nasal (septoplastias)	0	0	0	0	0	0	1	3	2	3	21	15
Otra rinoplastia	0	0	0	0	0	0	1	1	7	5	15	9
Abordaje endonasal endoscópico	0	0	0	0	1	3	0	3	1	0	7	8
Turbinectomía por diatermia o criocirugía	0	0	0	0	0	0	0	2	1	3	12	6
Rinoplastia limitada	0	0	0	0	0	0	0	1	3	4	14	7
Otoscopia	0	0	3	0	1	0	1	0	1	1	7	3
Amigdalectomía sin adenoidectomía	0	0	0	0	0	0	0	1	5	1	3	7
Curación de herida	0	0	0	0	0	0	0	0	1	2	0	6
Laringoscopia y otra traqueoscopia	0	0	0	0	0	0	0	0	0	0	5	4
Sinusotomía endoscópica	0	0	0	0	1	0	0	0	0	0	7	4
Traqueostomía temporal	0	0	0	0	0	0	0	1	0	1	2	1
Timpanoplastía tipo II	0	0	0	0	0	0	0	0	0	0	2	1
Otra septoplastia	0	0	0	0	0	0	0	0	1	1	2	1
Drenaje absceso profundo de cuello	0	0	0	0	0	0	0	0	0	0	3	4
Hemilaringectomía	0	0	0	0	0	0	0	0	0	0	1	1
Otras operaciones sobre laringe	0	0	0	0	0	0	0	0	0	0	0	0
Otros	0	0	0	0	0	2	0	1	3	2	11	18
TOTAL	0	0	8	5	10	53	14	34	67	71	246	328

OTORRINOLARINGOLOGÍA 101 A

20 Principales Cirugías por grupo de edad y sexo enero – marzo 2023


Causa	45 - 59		60 - 64		65 o +		Total Femenino	Total Masculino	Total general
	f	m	f	m	f	m			
Otros procedimientos diagnósticos sobre cavidad oral	86	79	83	16	44	30	299	274	573
Rinoscopia	23	25	2	2	13	10	117	203	320
Otros procedimientos diagnósticos sobre el oído externo	12	6	7	1	8	6	50	36	86
Desbridamiento lavado quirúrgico y reconstrucción	16	12	13	1	6	4	46	34	80
Resección submucosa del tabique nasal (septoplastias)	11	8	0	2	1	1	36	32	68
Otra rinoplastia	3	3	0	0	0	0	26	18	44
Abordaje endonasal endoscópico	7	6	1	0	2	2	19	22	41
Turbinectomía por diatermia o criocirugía	6	7	0	0	1	0	20	18	38
Rinoplastia limitada	3	3	0	0	0	0	20	15	35
Otoscopia	6	2	2	2	1	1	22	9	31
Amigdalectomía sin adenoidectomía	3	2	1	0	1	0	13	11	24
Curación de herida	6	5	1	0	0	0	8	13	21
Laringoscopia y otra traqueoscopia	3	5	0	1	0	0	8	10	18
Sinusotomía endoscópica	2	1	0	0	1	1	11	6	17
Traqueostomía temporal	2	1	3	1	0	1	7	6	13
Timpanoplastía tipo II	7	2	0	0	0	0	9	3	12
Otra septoplastia	2	2	0	1	0	0	5	5	10
Drenaje absceso profundo de cuello	0	3	0	0	0	0	3	7	10
Hemilaringectomía	0	4	0	0	1	1	2	6	8
Otras operaciones sobre laringe	0	3	0	0	0	2	0	5	5
Otros	10	9	2	5	8	3	34	40	74
Total	208	188	115	32	87	62	755	773	1,528

OTORRINOLARINGOLOGÍA 101 A

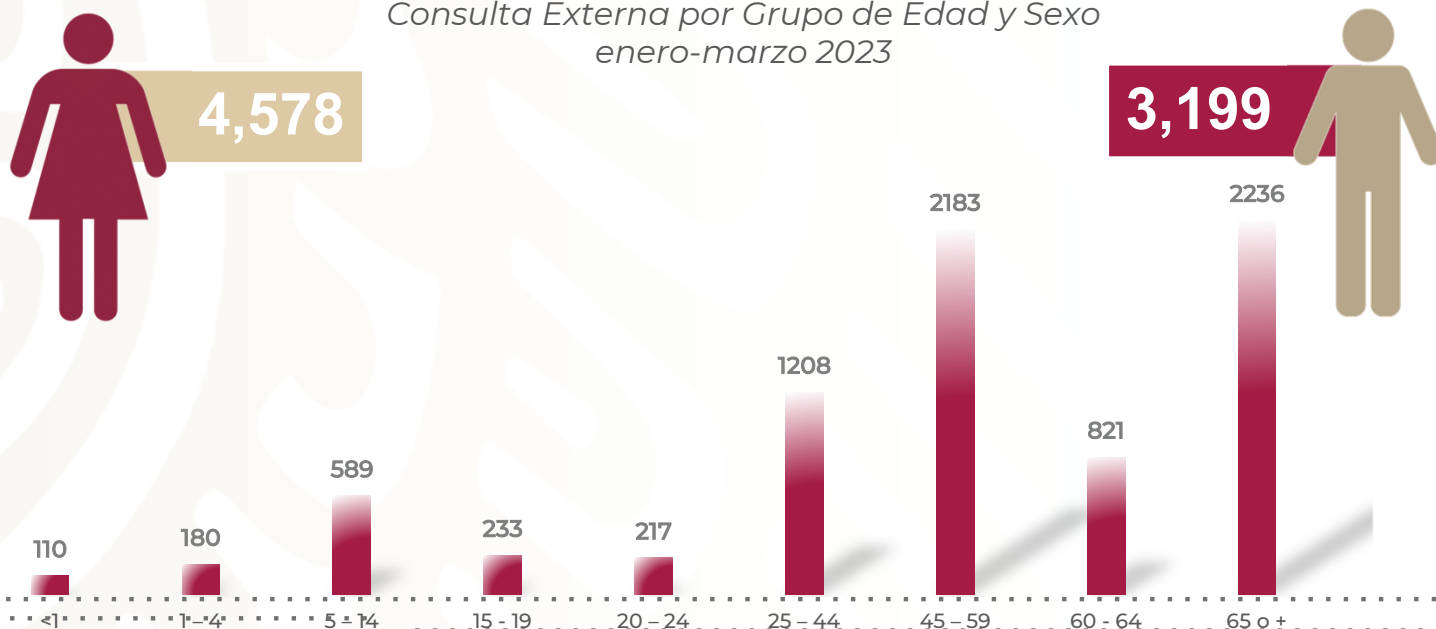
Recursos Humanos enero – marzo 2023

Categoría	Turno					Total
	Completo	Matutino	Vespertino	Nocturno	Sábado, domingo y festivo	
Rama médica						
Medico especialista A	0	2	0	0	0	2
Medico especialista B	0	2	0	0	0	2
Medico especialista C	0	4	0	0	0	4
Rama de enfermería						
Jefe de enfermeras C	0	1	0	0	0	1
Enfermera jefa de servicios	0	1	0	0	0	1
Enfermera general titulada A	0	2	5	1	0	8
Auxiliar de enfermería A	0	1	0	0	0	1
Enfermera general titulada B	0	2	0	0	0	2
Auxiliar de enfermería B	0	1	0	0	0	1
Enfermera general titulada C	0	5	1	1	0	7
Enfermera especialista C	0	6	0	1	0	7
Rama paramédica						
Afanadora	0	3	1	1	3	8
Camillero	0	1	0	1	0	2
Rama paramédica Eventual						
Afanadora	0	1	0	0	0	1
Camillero	0	1	0	0	0	1
Rama afín administrativa						
Apoyo administrativo en salud-A7	0	1	0	0	0	1
Apoyo administrativo en salud-A6	0	2	0	0	0	2
Apoyo administrativo en salud-A5	0	1	0	0	0	1
Apoyo administrativo en salud-A4	0	1	1	0	0	2
Apoyo administrativo en salud-A3	0	2	0	0	1	3
TOTAL	0	40	8	5	4	57

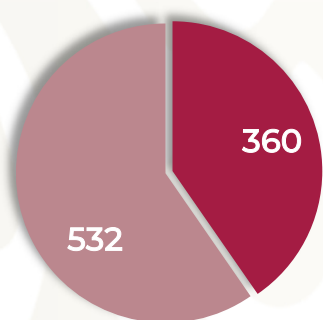
OFTALMOLOGÍA 102 A



Consulta Externa por Grupo de Edad y Sexo enero-marzo 2023



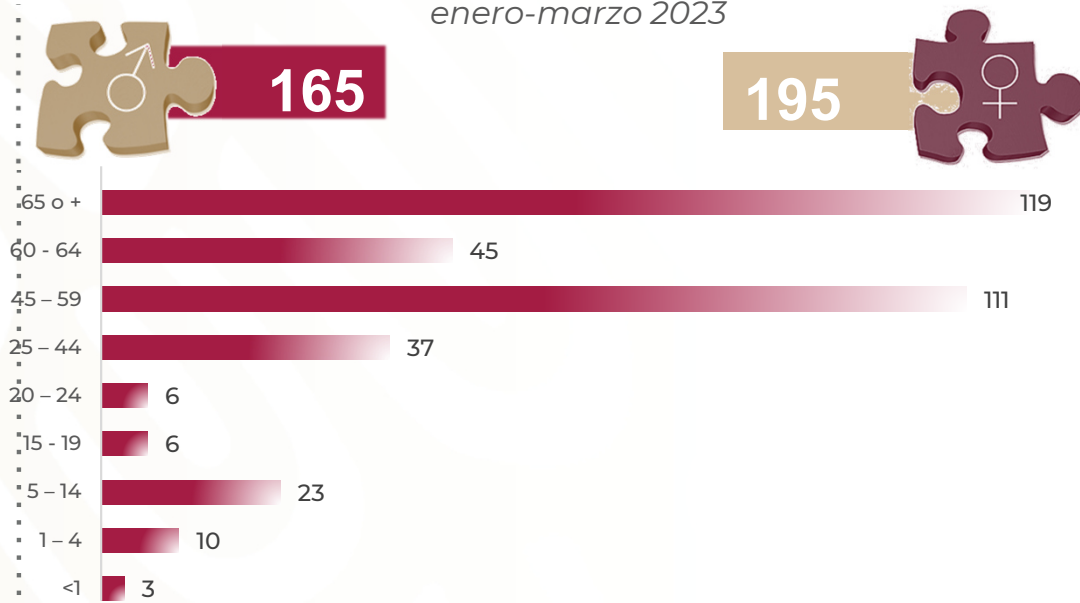
Egresos enero-marzo 2023



■ Programado
 ■ Realizado

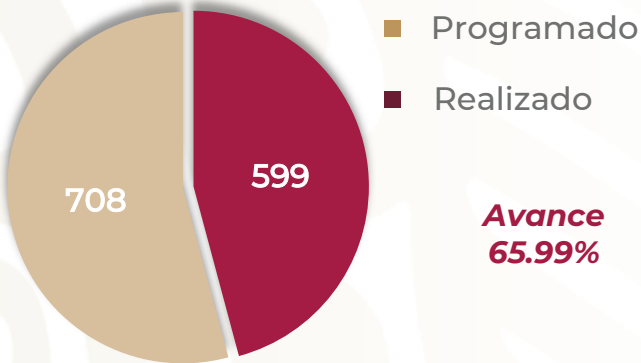
Avance
67.67%

Egresos por Grupo de Edad y Sexo enero-marzo 2023



OFTALMOLOGÍA 102 A

Cirugías enero-marzo 2023

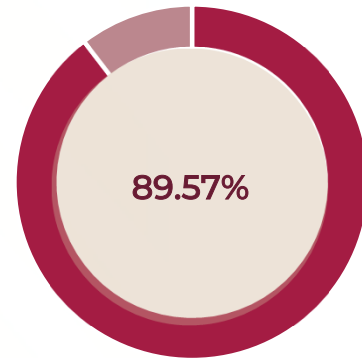


Procedimientos enero-marzo 2023

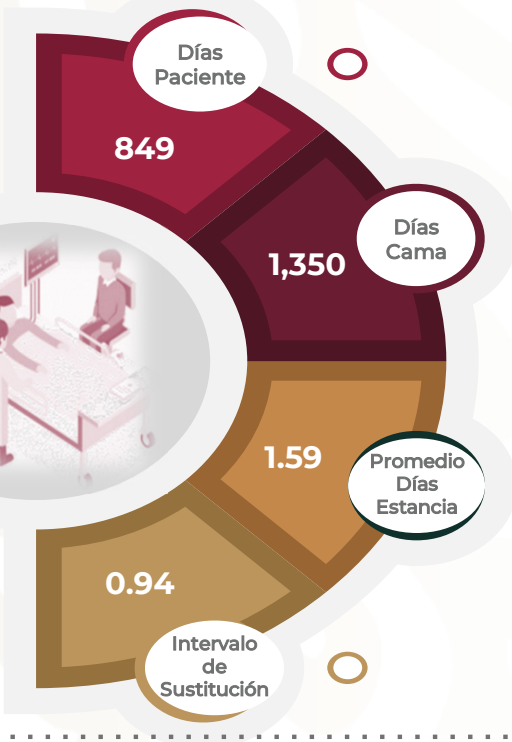
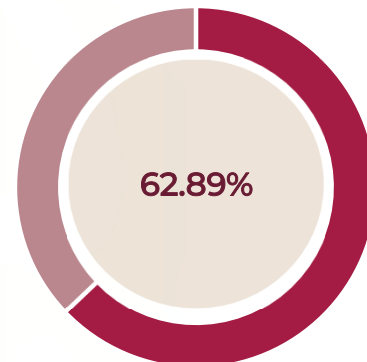


Procedimientos enero-marzo 2022

% Ocupación Hospitalaria enero-marzo 2022



% Ocupación Hospitalaria enero-marzo 2023



Defunciones por Sexo enero-marzo 2023



OFTALMOLOGÍA 102 A

Comparativo de Productividad enero – marzo / 2022-2023

Actividad	2022				2023			
	Programado	Realizado	% de Avance	Status	Programado	Realizado	% de Avance	Status
Consultas de primera vez	1,383	1,926	139.26	V	2,075	1,856	89.45	R
Consultas subsecuentes	3,376	4,244	125.71	V	4,478	5,897	131.69	V
Interconsultas		12				24		
Total de consultas	4,759	6,182	129.90	V	6,553	7,777	118.68	V
Ingresos		16				360		
Egresos	331	14	4.50	R	532	360	67.67	R
Intervenciones quirúrgicas	383	476	124.28	V	708	599	84.60	R
Procedimientos		1,537				936		
Días paciente	1,374	1,176	85.59	R	1,364	849	62.24	R
Días cama	1,800	1,313	72.94	R	1,800	1,350	75.00	R
Porcentaje de ocupación	76.33	89.57	117.34	V	75.78	62.89	82.99	R

Semaforización	Estatus
Cumpliendo entre el 97.00% o más de sus metas	V
Cumpliendo entre el 90.00% y el 96.99% de sus metas	A
Cumpliendo con el 89.99% o menos de sus metas	R

 No Aplica

OFTALMOLOGÍA 102 A

20 Principales Motivos de Consulta enero – marzo 2023

Código	Causa	Femenino	Masculino	Total	%
H360	Retinopatía diabética	553	390	943	12.13
H522	Astigmatismo	353	197	550	7.07
Z961	Presencia de lentes intraoculares	221	173	394	5.07
M350	Síndrome seco [sjogren]	233	86	319	4.10
H350	Retinopatías del fondo y cambios vasculares retinianos	189	111	300	3.86
H110	Pterigión	179	80	259	3.33
H401	Glaucoma primario de Angulo abierto	152	87	239	3.07
H258	Otras cataratas seniles	128	90	218	2.80
H524	Presbicia	123	57	180	2.31
H269	Catarata, no especificada	102	65	167	2.15
H400	Sospecha de glaucoma	98	63	161	2.07
H521	Miopía	103	45	148	1.90
H501	Estrabismo concomitante divergente	68	67	135	1.74
H101	Conjuntivitis atópica aguda	63	68	131	1.68
H168	Otras queratitis	73	48	121	1.56
Z947	Trasplante de cornea	72	49	121	1.56
H259	Catarata senil, no especificada	79	36	115	1.48
H268	Otras formas especificadas de catarata	52	59	111	1.43
H250	Catarata senil incipiente	64	42	106	1.36
H402	Glaucoma primario de Angulo cerrado	57	36	93	1.20
	Otros	1,616	1,350	2,966	38.14
Total		4,578	3,199	7,777	100.00

OFTALMOLOGÍA 102 A

20 Principales Motivos de Consulta por grupo de edad y sexo enero – marzo 2023

Causa	<1		1-4		5-14		15-19		20-24		25-44	
	f	m	f	m	f	m	f	m	f	m	f	m
Retinopatía diabética	5	8	1	1	0	7	1	8	9	4	49	49
Astigmatismo	0	0	7	3	33	40	18	8	13	7	49	34
Presencia de lentes intraoculares	0	0	0	0	2	3	1	0	2	2	10	19
Síndrome seco [sjogren]	0	0	0	1	3	4	6	6	8	4	44	19
Retinopatías del fondo y cambios vasculares retinianos	2	1	2	0	2	0	2	4	6	6	41	25
Pterigión	0	0	0	0	1	3	0	1	1	1	31	6
Glaucoma primario de Angulo abierto	0	0	0	0	1	1	1	0	1	2	10	7
Otras cataratas seniles	0	0	0	0	0	0	1	1	0	1	6	7
Presbicia	0	0	0	0	0	0	0	0	0	1	7	1
Catarata, no especificada	0	0	0	0	1	2	4	1	0	0	4	2
Sospecha de glaucoma	1	0	1	1	0	0	1	0	2	1	16	15
Miopía	1	0	2	0	4	7	7	1	5	3	27	8
Estrabismo concomitante divergente	0	0	8	4	27	39	4	8	5	4	10	3
Conjuntivitis atópica aguda	0	1	2	2	1	5	3	1	3	4	14	22
Otras queratitis	0	0	0	0	6	4	0	0	3	1	21	12
Trasplante de cornea	0	0	0	0	0	0	0	0	3	1	10	20
Catarata senil, no especificada	0	0	0	0	0	0	1	0	0	1	4	1
Otras formas especificadas de catarata	0	0	0	0	0	0	0	1	0	1	7	6
Catarata senil incipiente	0	0	0	0	2	1	0	1	3	1	5	8
Glaucoma primario de Angulo cerrado	0	0	0	0	0	0	0	0	0	1	4	3
Otros	46	45	70	75	164	226	58	84	57	50	296	276
TOTAL	55	55	93	87	247	342	108	125	121	96	665	543

OFTALMOLOGÍA 102 A

20 Principales Motivos de Consulta por grupo de edad y sexo enero – marzo 2023

Causa	45 – 59		60 - 64		65 o +		Total Femenino	Total Masculino	Total general
	f	m	f	m	f	m			
Retinopatía diabética	233	149	91	64	164	100	553	390	943
Astigmatismo	98	39	36	19	99	47	353	197	550
Presencia de lentes intraoculares	44	50	27	18	135	81	221	173	394
Síndrome seco [sjogren]	93	26	27	10	52	16	233	86	319
Retinopatías del fondo y cambios vasculares retinianos	72	31	14	15	48	29	189	111	300
Pterigión	82	31	21	16	43	22	179	80	259
Glaucoma primario de Angulo abierto	33	20	22	8	84	49	152	87	239
Otras cataratas seniles	22	19	14	20	85	42	128	90	218
Presbicia	50	22	17	7	49	26	123	57	180
Catarata, no especificada	23	13	13	12	57	35	102	65	167
Sospecha de glaucoma	34	16	12	8	31	22	98	63	161
Miopía	28	10	2	6	27	10	103	45	148
Estrabismo concomitante divergente	4	5	2	0	8	4	68	67	135
Conjuntivitis atópica aguda	23	13	7	6	10	14	63	68	131
Otras queratitis	18	12	9	8	16	11	73	48	121
Trasplante de cornea	18	7	3	5	38	16	72	49	121
Catarata senil, no especificada	9	7	9	4	56	23	79	36	115
Otras formas especificadas de catarata	20	18	7	10	18	23	52	59	111
Catarata senil incipiente	23	11	8	7	23	13	64	42	106
Glaucoma primario de Angulo cerrado	8	11	7	3	38	18	57	36	93
Otros	451	287	139	88	335	219	1,616	1,350	2,966
Total	1,386	797	487	334	1,416	820	4,578	3,199	7,777

OFTALMOLOGÍA 102 A

20 Principales Motivos de Egresos enero – marzo 2023

Código	Causa	Femenino	Masculino	Total
H258	Otras cataratas seniles	45	25	70
H268	Otras formas especificadas de catarata	23	33	56
H431	Hemorragia del vitreo	18	17	35
H110	Pterigión	13	7	20
H334	Desprendimiento de la retina por tracción	7	7	14
H330	Desprendimiento de la retina con ruptura	6	5	11
H440	Endoftalmitis purulenta	8	3	11
H501	Estrabismo concomitante divergente	7	3	10
C692	Tumor maligno de la retina	6	3	9
Z961	Presencia de lentes intraoculares	7	2	9
H402	Glaucoma primario de Angulo cerrado	2	5	7
H160	Ulcera de la cornea	2	4	6
H403	Glaucoma secundario a traumatismo ocular	4	1	5
H500	Estrabismo concomitante convergente	2	3	5
S056	Herida penetrante del globo ocular sin cuerpo extraño	2	3	5
H168	Otras queratitis	2	2	4
H271	Luxación del cristalino	2	2	4
C431	Melanoma maligno del párpado, incluida la comisura palpebral	3	0	3
H163	Queratitis intersticial y profunda	1	2	3
H262	Catarata complicada	3	0	3
	Otros	32	38	70
Total		195	165	360

OFTALMOLOGÍA 102 A

20 Principales Motivos de Egresos por grupo de edad y sexo enero – marzo 2023

Causa	<1		1-4		5-14		15-19		20-24		25-44	
	f	m	f	m	f	m	f	m	f	m	f	m
Otras cataratas seniles	0	0	0	0	0	0	0	0	0	0	0	0
Otras formas especificadas de catarata	0	0	0	0	0	1	1	0	0	0	1	2
Hemorragia del vitreo	0	0	0	0	0	1	0	0	0	0	1	4
Pterigión	0	0	0	0	0	0	0	0	0	0	6	0
Desprendimiento de la retina por tracción	0	0	0	0	0	0	0	0	0	0	1	0
Desprendimiento de la retina con ruptura	0	0	0	0	2	0	0	1	0	0	0	1
Endoftalmitis purulenta	0	0	0	0	0	0	0	0	1	0	0	0
Estrabismo concomitante divergente	0	0	1	0	2	2	1	0	0	0	1	1
Tumor maligno de la retina	0	0	3	1	2	2	0	0	0	0	1	0
Presencia de lentes intraoculares	0	0	1	0	0	1	0	1	0	0	1	0
Glaucoma primario de Angulo cerrado	0	0	0	0	0	0	0	0	0	0	0	0
Ulcera de la cornea	0	0	0	0	0	0	0	0	1	1	0	1
Glaucoma secundario a traumatismo ocular	0	0	0	0	0	0	0	0	0	0	2	0
Estrabismo concomitante convergente	1	0	0	0	1	3	0	0	0	0	0	0
Herida penetrante del globo ocular sin cuerpo extraño	0	0	0	0	0	0	0	0	1	0	1	3
Otras queratitis	0	0	0	0	0	0	0	0	0	0	0	1
Luxación del cristalino	0	0	0	0	0	1	0	0	0	0	0	0
Melanoma maligno del párpado, incluida la comisura palpebral	0	0	0	0	0	0	0	0	0	0	0	0
Queratitis intersticial y profunda	0	0	0	0	0	0	0	0	0	0	0	2
Catarata complicada	0	0	0	0	0	0	0	0	0	0	0	0
Otros	0	2	2	2	2	3	0	2	1	1	3	4
TOTAL	1	2	7	3	9	14	2	4	4	2	18	19

OFTALMOLOGÍA 102 A

20 Principales Motivos de Egresos por grupo de edad y sexo enero – marzo 2023

Causa	45 - 49		60 - 64		65 o +		Total femenino	Total masculino	Total general
	f	m	f	m	f	m			
Otras cataratas seniles	0	0	0	0	45	25	45	25	70
Otras formas especificadas de catarata	19	18	0	10	2	2	23	33	56
Hemorragia del vitreo	9	6	3	5	5	1	18	17	35
Pterigión	5	3	1	2	1	2	13	7	20
Desprendimiento de la retina por tracción	5	3	0	4	1	0	7	7	14
Desprendimiento de la retina con ruptura	4	2	0	0	0	1	6	5	11
Endoftalmitis purulenta	3	3	2	0	2	0	8	3	11
Estrabismo concomitante divergente	1	0	1	0	0	0	7	3	10
Tumor maligno de la retina	0	0	0	0	0	0	6	3	9
Presencia de lentes intraoculares	1	0	0	0	4	0	7	2	9
Glaucoma primario de Angulo cerrado	1	3	1	0	0	2	2	5	7
Ulcera de la cornea	0	1	0	0	1	1	2	4	6
Glaucoma secundario a traumatismo ocular	2	0	0	1	0	0	4	1	5
Estrabismo concomitante convergente	0	0	0	0	0	0	2	3	5
Herida penetrante del globo ocular sin cuerpo extraño	0	0	0	0	0	0	2	3	5
Otras queratitis	2	1	0	0	0	0	2	2	4
Luxación del cristalino	2	0	0	0	0	1	2	2	4
Melanoma maligno del párpado, incluida la comisura palpebral	1	0	0	0	2	0	3	0	3
Queratitis intersticial y profunda	0	0	1	0	0	0	1	2	3
Catarata complicada	1	0	1	0	1	0	3	0	3
Otros	7	8	5	8	12	8	32	38	70
TOTAL	63	48	15	30	76	43	195	165	360

OFTALMOLOGÍA 102 A

20 Principales Defunciones enero – marzo 2023

Código	Causa	Femenino	Masculino	Total
R101				
S065				
TOTAL		0	0	0

20 Principales Defunciones por grupo de edad y sexo enero – marzo 2023

Causa	<1		1-4		5-14		15-19		20-24		25-44	
	f	m	f	m	f	m	f	m	f	m	f	m
TOTAL	0	0	0	0	0	0	0	0	0	0	0	0

Causa	45-59		60-64		65 o +		Total femenino:	Total masculino:	Total Gral.
	f	m	f	m	f	m			
TOTAL							0	0	0

OFTALMOLOGÍA 102 A

20 Principales Cirugías enero – marzo 2023

Código	Causa	Femenino	Masculino	Total
16.21	Oftalmoscopia	258	223	481
95.13	Estudio del ojo con ultrasonidos (ecografía)	224	183	407
13.41	Facoemulsificación y aspiración de catarata	133	93	226
14.75	Inyección de sustituto vítreo	95	76	171
13.71	Inserción de prótesis de cristalino intraocular en el momento de la extracción de la catarata, una sola etapa	12	15	27
11.32	Excisión de pterigión con injerto corneal	15	7	22
15.29	Otra operación sobre un músculo extraocular	13	9	22
14.19	Otros procedimientos diagnósticos sobre retina, coroides, cuerpo vítreo y cámara posterior	11	6	17
12.64	Trabeculectomía desde el exterior	5	9	14
16.31	Extracción del contenido del ojo con implantación simultánea de la esclerótica	5	6	11
09.81	Dacriocistorrinostomía [DCR]	7	2	9
12.72	Ciclocrioterapia	5	4	9
95.11	Fotografía del fondo del ojo	3	6	9
12.79	Otros procedimientos de glaucoma	4	4	8
08.11	Biopsia de párpado	5	2	7
09.44	Intubación de conducto nasolagrimal	5	2	7
08.83	Otra reparación de laceración de párpado, grosor parcial	1	5	6
11.60	Trasplante corneal, no especificado de otra manera	4	2	6
08.35	Reparación de blefaroptosis por otra técnica tarsiana	5	0	5
08.49	Otra reparación de entropión o ectropión	3	2	5
	Otros	39	28	67
	Total	852	684	1,536

OFTALMOLOGÍA 102 A

20 Principales Cirugías por grupo de edad y sexo enero – marzo 2023

Causa	<1		1-4		5-14		15-19		20-24		25-44	
	f	m	f	m	f	m	f	m	f	m	f	m
Oftalmoscopia	13	15	39	31	104	121	29	18	8	6	27	14
Estudio del ojo con ultrasonidos (ecografía)	0	0	0	3	1	3	2	4	4	1	12	18
Facoemulsificación y aspiración de catarata	0	0	0	0	0	4	2	1	1	0	4	5
Inyección de sustituto vítreo	0	0	1	2	2	4	0	4	1	0	2	8
Inserción de prótesis de cristalino intraocular en el momento de la extracción de la catarata, una sola etapa	0	0	0	0	0	0	0	0	0	0	1	1
Excisión de pterigión con injerto corneal	0	0	0	0	0	0	0	0	0	0	3	0
Otra operación sobre un músculo extraocular	0	0	3	0	8	9	0	0	2	0	0	0
Otros procedimientos diagnósticos sobre retina, coroides, cuerpo vítreo y cámara posterior	1	0	7	2	2	4	0	0	0	0	1	0
Trabeculectomía desde el exterior	0	0	1	0	0	0	0	0	0	0	0	1
Extracción del contenido del ojo con implantación simultánea de la esclerótica	0	0	0	0	0	0	0	0	0	0	0	4
Dacriocistorrinostomía [DCR]	0	0	0	1	1	1	0	0	0	0	0	0
Ciclocrioterapia	0	0	0	0	0	0	0	0	0	0	0	1
Fotografía del fondo del ojo	0	1	3	0	0	3	0	0	0	2	0	0
Otros procedimientos de glaucoma	0	0	0	0	0	1	0	0	0	0	1	0
Biopsia de párpado	0	0	0	0	0	0	0	0	1	0	2	0
Intubación de conducto nasolagrimal	0	0	1	1	1	0	0	1	0	0	2	0
Otra reparación de laceración de párpado, grosor parcial	0	0	0	0	0	0	0	0	0	2	0	2
Trasplante corneal, no especificado de otra manera	0	0	0	0	0	0	0	0	1	0	1	1
Reparación de blefaroptosis por otra técnica tarsiana	0	0	0	0	0	0	0	0	0	0	0	0
Otra reparación de entropión o ectropión	0	0	0	0	0	0	0	0	0	0	0	0
Otros	0	1	2	3	3	4	2	2	2	0	5	4
TOTAL	14	17	57	43	122	154	35	30	20	11	61	59

OFTALMOLOGÍA 102 A

20 Principales Cirugías por grupo de edad y sexo enero – marzo 2023

Causa	45 – 59		60 - 64		65 o +		Total Femenino	Total Masculino	Total general
	f	m	f	m	f	m			
Oftalmoscopia	22	11	7	2	9	5	258	223	481
Estudio del ojo con ultrasonidos (ecografía)	55	42	33	40	117	72	224	183	407
Facoemulsificación y aspiración de catarata	33	33	9	12	84	38	133	93	226
Inyección de sustituto vítreo	41	27	12	11	36	20	95	76	171
Inserción de prótesis de cristalino intraocular en el momento de la extracción de la catarata, una sola etapa	2	2	1	3	8	9	12	15	27
Excisión de pterigión con injerto corneal	8	3	3	3	1	1	15	7	22
Otra operación sobre un músculo extraocular	0	0	0	0	0	0	13	9	22
Otros procedimientos diagnósticos sobre retina, coroides, cuerpo vítreo y cámara posterior	0	0	0	0	0	0	11	6	17
Trabeculectomía desde el exterior	2	3	1	0	1	5	5	9	14
Extracción del contenido del ojo con implantación simultánea de la esclerótica	1	1	1	0	3	1	5	6	11
Dacriocistorrinostomía [DCR]	2	0	1	0	3	0	7	2	9
Ciclocrioterapia	2	0	1	1	2	2	5	4	9
Fotografía del fondo del ojo	0	0	0	0	0	0	3	6	9
Otros procedimientos de glaucoma	0	1	0	0	3	2	4	4	8
Biopsia de párpado	0	0	1	0	1	2	5	2	7
Intubación de conducto nasolagrimal	0	0	0	0	1	0	5	2	7
Otra reparación de laceración de párpado, grosor parcial	1	1	0	0	0	0	1	5	6
Trasplante corneal, no especificado de otra manera	1	0	0	0	1	1	4	2	6
Reparación de blefaroptosis por otra técnica tarsiana	1	0	1	0	3	0	5	0	5
Otra reparación de entropión o ectropión	0	0	0	0	3	2	3	2	5
Otros	14	6	5	2	6	6	39	28	67
Total	185	130	76	74	282	166	852	684	1,536

OFTALMOLOGÍA 102 A

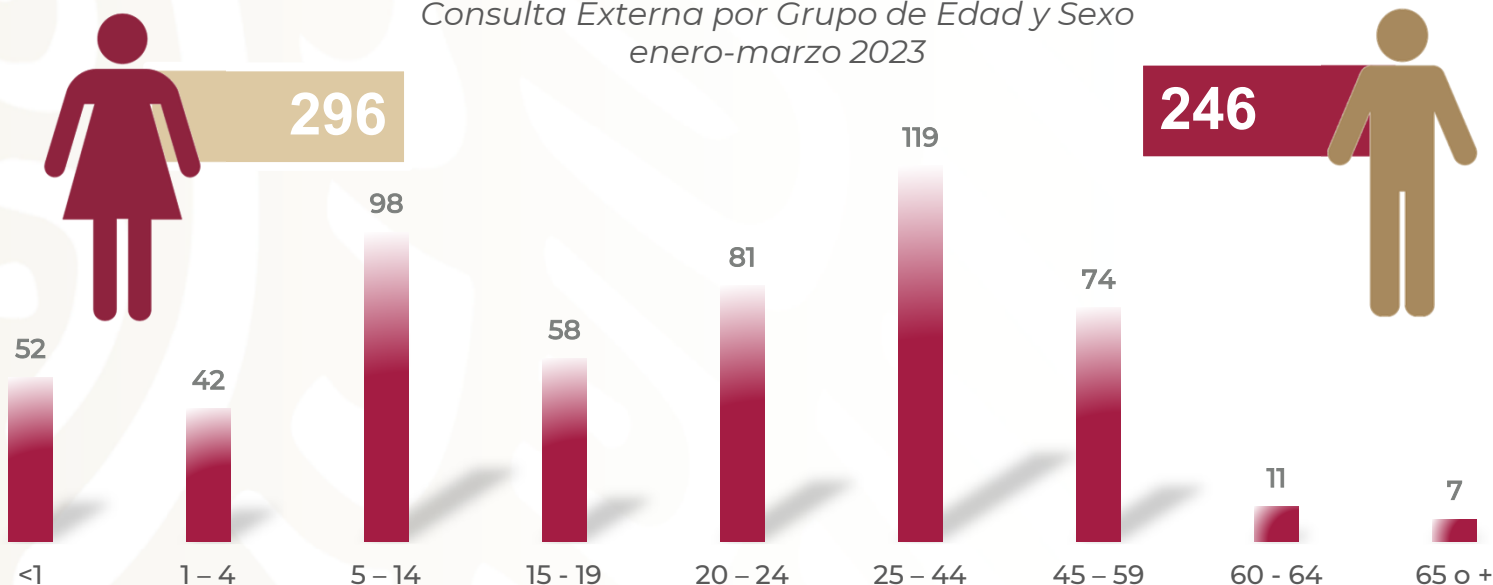
Recursos Humanos enero – marzo 2023

Categoría	Turno					Total
	Completo	Matutino	Vespertino	Nocturno	Sábado, domingo y festivo	
Rama médica						
Medico especialista A	0	4	1	0	0	5
Medico especialista B	0	4	1	0	0	5
Medico especialista C	0	15	0	0	0	15
Rama médica eventual						
Medico especialista A	0	2	0	0	0	2
Rama de enfermería						
Jefe de enfermeras C	0	1	0	0	0	1
Enfermera Jefe de Servicio	0	1	0	0	0	1
Enfermera general titulada A	0	4	5	3	0	12
Auxiliar de enfermería A	0	1	0	0	0	1
Enfermera general titulada B	0	1	1	0	0	2
Enfermera especialista B	0	1	0	0	0	1
Enfermera general titulada C	0	10	1	1	0	12
Enfermera especialista C	0	2	0	0	0	2
Rama paramédica						
Técnico laboratorista A	0	1	0	0	0	1
Técnico en optometría	0	1	0	0	0	1
Cocinero en hospital	0	0	1	0	0	1
Afanadora	0	6	3	0	3	12
Camillero	0	2	0	0	0	2
Rama afín administrativa						
Apoyo administrativo en salud A7	0	3	1	0	0	4
Apoyo administrativo en salud A6	0	3	0	0	0	3
Apoyo administrativo en salud A4	0	2	1	0	3	6
Apoyo administrativo en salud A3	0	0	0	0	1	1
Apoyo administrativo en salud A2	0	1	0	0	0	1
TOTAL	0	65	15	4	7	91

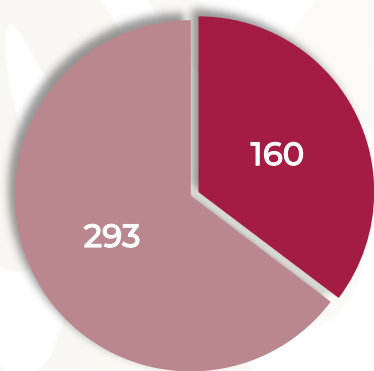
CIRUGÍA PLÁSTICA 104 C



Consulta Externa por Grupo de Edad y Sexo enero-marzo 2023



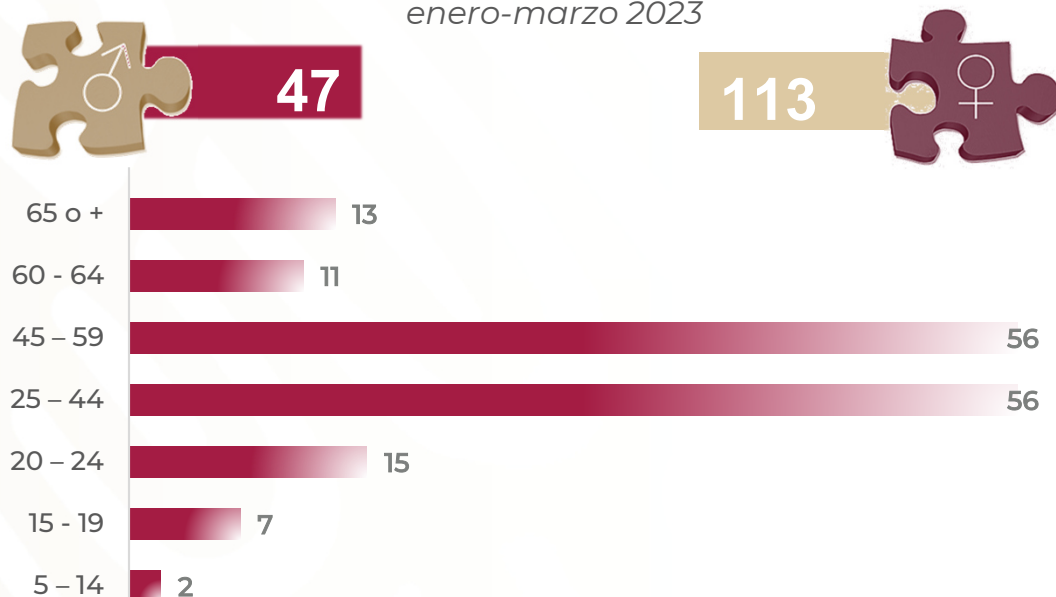
Egresos enero-marzo 2023



■ Programado
 ■ Realizado

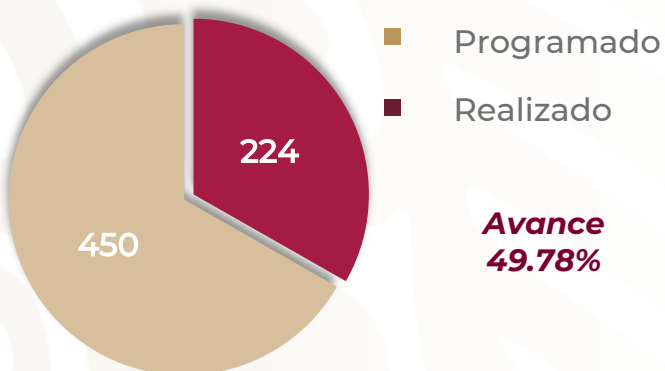
Avance
54.61%

Egresos por Grupo de Edad y Sexo enero-marzo 2023



CIRUGÍA PLÁSTICA 104 C

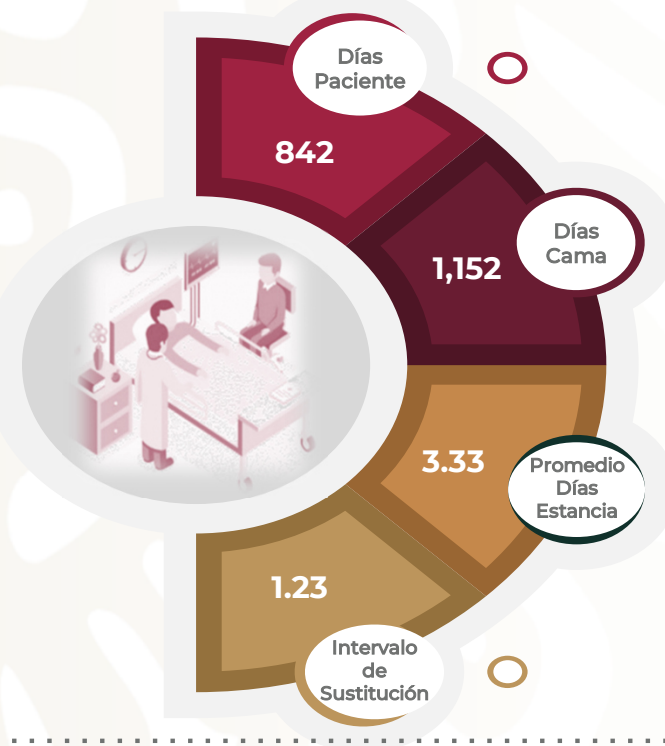
Cirugías enero-marzo 2023



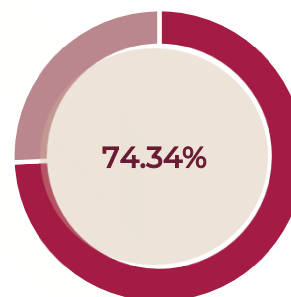
Procedimientos enero-marzo 2023



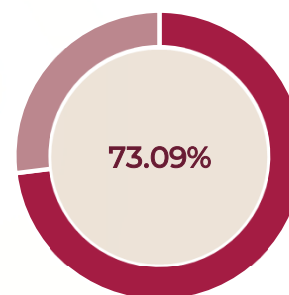
Procedimientos enero-marzo 2022



% Ocupación Hospitalaria enero-marzo 2022



% Ocupación Hospitalaria enero-marzo 2023



Defunciones por Sexo enero-marzo 2023



CIRUGÍA PLÁSTICA 104 C

Comparativo de Productividad enero – marzo /2022-2023

Actividad	2022				2023			
	Programado	Realizado	% de Avance	Status	Programado	Realizado	% de Avance	Status
Consultas de primera vez	324	312	96.30	A	399	165	41.35	R
Consultas subsecuentes	554	805	145.31	V	660	377	57.12	R
Interconsultas		2				0		
Total de consultas	878	1,119	127.45	V	1,059	542	51.18	R
Ingresos		79				160		
Egresos	177	75	42.37	R	293	160	54.61	R
Intervenciones quirúrgicas	205	129	62.93	R	450	224	49.78	R
Procedimientos		1,240				1,828		
Días paciente	896	736	82.14	R	997	842	84.45	R
Días cama	1,440	990	68.75	R	1,170	1,152	98.46	V
Porcentaje de ocupación	62.22	74.34	119.48	V	85.21	73.09	85.77	R

Semaforización	Estatus
Cumpliendo entre el 97.00% o más de sus metas	V
Cumpliendo entre el 90.00% y el 96.99% de sus metas	A
Cumpliendo con el 89.99% o menos de sus metas	R

 No Aplica

CIRUGÍA PLÁSTICA 104 C

20 Principales Motivos de Consulta enero – marzo 2023

Código	Causa	Femenino	Masculino	Total	%
Q375	Fisura del paladar duro y del paladar blando con labio leporino unilateral	102	118	220	40.59
Q374	Fisura del paladar duro y del paladar blando con labio leporino bilateral	35	28	63	11.62
S610	Herida de dedo(s) de la mano, sin daño de la(s) uñas(s)	9	12	21	3.87
K070	Anomalías evidentes del tamaño de los maxilares	13	5	18	3.32
Q308	Otras malformaciones congénitas de la nariz	8	6	14	2.58
N642	Atrofia de la mama	12	1	13	2.40
Q355	Fisura del paladar duro y del paladar blando	11	2	13	2.40
G560	Síndrome del túnel carpiano	8	3	11	2.03
F432	Trastornos de adaptación	8	2	10	1.85
L910	Cicatriz hipertrófica	6	4	10	1.85
S098	Otros traumatismos de la cabeza, especificados	4	6	10	1.85
K075	Anomalías dentolabiales funcionales	7	2	9	1.66
L908	Otros trastornos atróficos de la piel	7	2	9	1.66
M653	Dedo en gatillo	6	0	6	1.11
R458	Otros síntomas y signos que involucran el estado emocional	2	4	6	1.11
Z488	Otros cuidados especificados posteriores a la cirugía	4	2	6	1.11
Z634	Problemas relacionados con la desaparición o muerte de un miembro de la familia	6	0	6	1.11
E881	Lipodistrofia, no clasificada en otra parte	4	1	5	0.92
L984	Úlcera crónica de la piel, no clasificada en otra parte	0	5	5	0.92
M795	Cuerpo extraño residual en tejido blando	3	2	5	0.92
	Otros	41	41	82	15.13
TOTAL		296	246	542	100.00

CIRUGÍA PLÁSTICA 104 C

20 Principales Motivos de Consulta por grupo de edad y sexo enero – marzo 2023

Causa	<1		1-4		5-14		15-19		20-24		25-44	
	f	m	f	m	f	m	f	m	f	m	f	m
Fisura del paladar duro y del paladar blando con labio leporino unilateral	6	27	17	13	29	28	18	16	14	27	16	5
Fisura del paladar duro y del paladar blando con labio leporino bilateral	5	8	4	2	8	13	4	2	5	2	9	1
Herida de dedo(s) de la mano, sin daño de la(s) uñas(s)	0	0	0	0	1	0	0	2	0	2	5	3
Anomalías evidentes del tamaño de los maxilares	0	0	0	0	1	3	5	0	2	2	4	0
Otras malformaciones congénitas de la nariz	0	0	0	0	0	1	0	0	1	0	3	5
Atrofia de la mama	0	0	0	0	0	0	0	0	1	0	3	1
Fisura del paladar duro y del paladar blando	1	0	0	0	5	2	1	0	4	0	0	0
Síndrome del túnel carpiano	0	0	0	0	0	0	0	0	0	0	1	2
Trastornos de adaptación	0	0	0	0	0	0	0	0	4	2	4	0
Cicatriz hipertrófica	0	0	0	0	0	1	1	0	2	0	2	0
Otros traumatismos de la cabeza, especificados	0	0	0	0	0	2	0	1	1	0	0	1
Anomalías dentolabiales funcionales	0	0	0	0	0	1	1	0	1	0	4	1
Otros trastornos atróficos de la piel	0	0	0	0	0	0	0	0	1	0	3	2
Dedo en gatillo	0	0	0	0	0	0	0	0	0	0	0	0
Otros síntomas y signos que involucran el estado emocional	0	1	0	0	0	0	0	0	0	2	0	1
Otros cuidados especificados posteriores a la cirugía	0	0	1	0	0	0	0	0	1	0	1	0
Problemas relacionados con la desaparición o muerte de un miembro de la familia	0	0	0	0	0	0	0	0	0	0	6	0
Lipodistrofia, no clasificada en otra parte	0	0	0	0	0	0	0	0	0	0	3	0
Úlcera crónica de la piel, no clasificada en otra parte	0	0	0	0	0	0	0	1	0	0	0	2
Cuerpo extraño residual en tejido blando	0	0	0	0	0	0	0	1	0	0	1	0
Otros	0	4	2	3	1	2	2	3	0	7	15	15
TOTAL	12	40	24	18	45	53	32	26	37	44	80	39

CIRUGÍA PLÁSTICA 104 C

20 Principales Motivos de Consulta por grupo de edad y sexo enero – marzo 2023

Causa	45 – 59		60 - 64		65 o +		Total Femenino	Total Masculino	Total general
	f	m	f	m	f	m			
Fisura del paladar duro y del paladar blando con labio leporino unilateral	2	2	0	0	0	0	102	118	220
Fisura del paladar duro y del paladar blando con labio leporino bilateral	0	0	0	0	0	0	35	28	63
Herida de dedo(s) de la mano, sin daño de la(s) uñas(s)	2	5	0	0	1	0	9	12	21
Anomalías evidentes del tamaño de los maxilares	1	0	0	0	0	0	13	5	18
Otras malformaciones congénitas de la nariz	4	0	0	0	0	0	8	6	14
Atrofia de la mama	7	0	1	0	0	0	12	1	13
Fisura del paladar duro y del paladar blando	0	0	0	0	0	0	11	2	13
Síndrome del túnel carpiano	7	0	0	1	0	0	8	3	11
Trastornos de adaptación	0	0	0	0	0	0	8	2	10
Cicatriz hipertrófica	0	0	1	3	0	0	6	4	10
Otros traumatismos de la cabeza, especificados	3	2	0	0	0	0	4	6	10
Anomalías dentolabiales funcionales	1	0	0	0	0	0	7	2	9
Otros trastornos atróficos de la piel	3	0	0	0	0	0	7	2	9
Dedo en gatillo	5	0	0	0	1	0	6	0	6
Otros síntomas y signos que involucran el estado emocional	1	0	0	0	1	0	2	4	6
Otros cuidados especificados posteriores a la cirugía	1	1	0	0	0	1	4	2	6
Problemas relacionados con la desaparición o muerte de un miembro de la familia	0	0	0	0	0	0	6	0	6
Lipodistrofia, no clasificada en otra parte	0	1	1	0	0	0	4	1	5
Úlcera crónica de la piel, no clasificada en otra parte	0	1	0	1	0	0	0	5	5
Cuerpo extraño residual en tejido blando	2	1	0	0	0	0	3	2	5
Otros	18	4	1	2	2	1	41	41	82
TOTAL	57	17	4	7	5	2	296	246	542

CIRUGÍA PLÁSTICA 104 C

20 Principales Motivos de Egresos enero – marzo 2023

Código	Causa	Femenino	Masculino	Total
L910	Cicatriz hipertrófica	6	3	9
H023	Blefarocalasia	6	2	8
L984	Úlcera crónica de la piel, no clasificada en otra parte	1	6	7
M950	Deformidad adquirida de la nariz	6	1	7
N642	Atrofia de la mama	7	0	7
Q308	Otras malformaciones congénitas de la nariz	4	3	7
N62x	Hipertrofia de la mama	5	1	6
L908	Otros trastornos atróficos de la piel	4	1	5
Q794	Síndrome del abdomen en ciruela pasa	4	0	4
Q838	Otras malformaciones congénitas de la mama	4	0	4
Z901	Ausencia adquirida de mama(s)	4	0	4
D223	Nevo melanocítico de otras partes y de las no especificadas de la cara	3	0	3
J342	Desviación del tabique nasal	2	1	3
L987	Piel y tejido subcutáneo excesiva y redundante	2	1	3
M795	Cuerpo extraño residual en tejido blando	3	0	3
N649	Trastorno de la mama, no especificado	3	0	3
C509	Tumor maligno de la mama, parte no especificada	2	0	2
E660	Obesidad debida a exceso de calorías	2	0	2
H024	Blefaroptosis	1	1	2
L989	Trastorno de la piel y del tejido subcutáneo, no especificado	2	0	2
	Otros	42	27	69
Total		113	47	160

CIRUGÍA PLÁSTICA 104 C

20 Principales Motivos de Egresos por grupo de edad y sexo enero – marzo 2023

Causa	<1		1-4		5-14		15-19		20-24		25-44	
	f	m	f	m	f	m	f	m	f	m	f	m
Cicatriz hipertrófica	0	0	0	0	0	0	1	1	1	0	2	1
Blefarocalasia	0	0	0	0	0	0	0	0	0	0	1	0
Úlcera crónica de la piel, no clasificada en otra parte	0	0	0	0	0	0	0	0	0	2	0	3
Deformidad adquirida de la nariz	0	0	0	0	0	0	1	0	1	0	3	1
Atrofia de la mama	0	0	0	0	0	0	0	0	0	0	3	0
Otras malformaciones congénitas de la nariz	0	0	0	0	0	0	2	0	1	0	0	2
Hipertrofia de la mama	0	0	0	0	0	0	0	0	0	1	2	0
Otros trastornos atróficos de la piel	0	0	0	0	0	0	0	0	0	0	2	0
Síndrome del abdomen en ciruela pasa	0	0	0	0	0	0	0	0	0	0	1	0
Otras malformaciones congénitas de la mama	0	0	0	0	0	0	0	0	0	0	0	0
Ausencia adquirida de mama(s)	0	0	0	0	0	0	0	0	0	0	0	0
Nevo melanocítico de otras partes y de las no especificadas de la cara	0	0	0	0	1	0	0	0	1	0	1	0
Desviación del tabique nasal	0	0	0	0	0	0	0	0	1	0	1	1
Piel y tejido subcutáneo excesiva y redundante	0	0	0	0	0	0	0	0	0	0	1	1
Cuerpo extraño residual en tejido blando	0	0	0	0	0	0	0	0	0	0	1	0
Trastorno de la mama, no especificado	0	0	0	0	0	0	1	0	0	0	1	0
Tumor maligno de la mama, parte no especificada	0	0	0	0	0	0	0	0	0	0	0	0
Obesidad debida a exceso de calorías	0	0	0	0	0	0	0	0	0	0	1	0
Blefaroptosis	0	0	0	0	0	0	0	0	0	0	0	0
Trastorno de la piel y del tejido subcutáneo, no especificado	0	0	0	0	0	0	0	0	0	0	1	0
Otros	0	0	0	0	1	0	0	1	1	6	15	11
TOTAL	0	0	0	0	2	0	5	2	6	9	36	20

CIRUGÍA PLÁSTICA 104 C

20 Principales Motivos de Egresos por grupo de edad y sexo enero – marzo 2023

Causa	45 – 59		60 - 64		65 o +		Total Femenino	Total Masculino	Total general
	f	m	f	m	f	m			
Cicatriz hipertrófica	2	1	0	0	0	0	6	3	9
Blefarocalasia	3	1	1	0	1	1	6	2	8
Úlcera crónica de la piel, no clasificada en otra parte	1	1	0	0	0	0	1	6	7
Deformidad adquirida de la nariz	1	0	0	0	0	0	6	1	7
Atrofia de la mama	4	0	0	0	0	0	7	0	7
Otras malformaciones congénitas de la nariz	1	1	0	0	0	0	4	3	7
Hipertrofia de la mama	0	0	1	0	2	0	5	1	6
Otros trastornos atróficos de la piel	2	0	0	1	0	0	4	1	5
Síndrome del abdomen en ciruela pasa	2	0	1	0	0	0	4	0	4
Otras malformaciones congénitas de la mama	2	0	2	0	0	0	4	0	4
Ausencia adquirida de mama(s)	3	0	0	0	1	0	4	0	4
Nevo melanocítico de otras partes y de las no especificadas de la cara	0	0	0	0	0	0	3	0	3
Desviación del tabique nasal	0	0	0	0	0	0	2	1	3
Piel y tejido subcutáneo excesiva y redundante	1	0	0	0	0	0	2	1	3
Cuerpo extraño residual en tejido blando	2	0	0	0	0	0	3	0	3
Trastorno de la mama, no especificado	1	0	0	0	0	0	3	0	3
Tumor maligno de la mama, parte no especificada	1	0	1	0	0	0	2	0	2
Obesidad debida a exceso de calorías	0	0	1	0	0	0	2	0	2
Blefaroptosis	0	0	0	0	1	1	1	1	2
Trastorno de la piel y del tejido subcutáneo, no especificado	1	0	0	0	0	0	2	0	2
Otros	21	4	1	2	3	3	42	27	69
Total	48	8	8	3	8	5	113	47	160

CIRUGÍA PLÁSTICA 104 C

20 Principales Defunciones enero – marzo 2023

Código	Causa	Femenino	Masculino	Total
R101	Choque séptico			
TOTAL		0	0	0

20 Principales Defunciones por grupo de edad y sexo enero – marzo 2023

Causa	<1		1-4		5-14		15-19		20-24		25-44	
	f	m	f	m	f	m	f	m	f	m	f	m
Choque séptico												
TOTAL												

Causa	45-59		60-64		65 o +		Total femenino	Total masculino	Total Gral.
	f	m	f	m	f	m			
Choque séptico									
TOTAL							0	0	0

CIRUGÍA PLÁSTICA 104 C

20 Principales Cirugías enero – marzo 2023

Código	Causa	Femenino	Masculino	Total
00.F9	Curación de herida	886	941	1,827
86.83	Operación plástica de reducción de tamaño	18	1	19
863x	Otra extirpación local o destrucción de lesión o tejido de piel y tejido subcutáneo	7	8	15
21.88	Otra septoplastia	6	4	10
85.99	Otra operación sobre la mama	10	0	10
86.22	Desbridamiento lavado quirúrgico y reconstrucción	6	3	9
86.72	Avance de pedículo o colgajo	1	8	9
86.09	Otra incisión de piel y tejido subcutáneo	7	1	8
93.99	Terapia de presión negativa de tejidos blandos	6	1	7
27.54	Reparación de labio fisurado	1	5	6
85.70	Reconstrucción total de la mama, no especificada de otra manera	5	1	6
08.70	Reconstrucción de párpado, no especificado de otra manera	4	1	5
21.87	Otra rinoplastia	3	1	4
76.70	Reducción de fractura facial, no especificada de otra manera	0	4	4
76.74	Reducción abierta de fractura maxilar	0	4	4
85.94	Extracción de implante de mama	4	0	4
86.71	Corte y preparación de injertos de pedículos o colgajos	2	2	4
86.82	Ritidectomía facial	3	1	4
86.89	Otra reparación y reconstrucción de piel y tejido subcutáneo	3	1	4
04.43	Liberación de túnel carpiano	3	0	3
	Otros	64	26	90
	Total	1,039	1,013	2,052

CIRUGÍA PLÁSTICA 104 C

20 Principales Cirugías por grupo de edad y sexo enero – marzo 2023

Causa	<1		1-4		5-14		15-19		20-24		25-44	
	f	m	f	m	f	m	f	m	f	m	f	m
Curación de herida	7	27	62	57	54	129	54	138	63	108	257	235
Operación plástica de reducción de tamaño	0	0	0	0	0	0	0	0	0	0	8	1
Otra extirpación local o destrucción de lesión o tejido de piel y tejido subcutáneo	0	0	0	0	1	1	0	2	1	0	4	1
Otra septoplastia	0	0	0	0	0	0	1	0	2	0	2	3
Otra operación sobre la mama	0	0	0	0	0	0	0	0	1	0	1	0
Desbridamiento lavado quirúrgico y reconstrucción	0	0	0	0	1	1	0	0	0	0	4	1
Avance de pedículo o colgajo	0	0	0	0	0	0	0	0	0	0	0	4
Otra incisión de piel y tejido subcutáneo	0	0	0	0	0	0	0	0	0	0	2	1
Terapia de presión negativa de tejidos blandos	0	0	0	0	0	0	0	0	1	1	0	0
Reparación de labio fisurado	1	3	0	0	0	0	0	0	0	1	0	1
Reconstrucción total de la mama, no especificada de otra manera	0	0	0	0	0	0	0	1	0	0	2	0
Reconstrucción de parpado, no especificado de otra manera	0	0	0	0	0	0	0	0	0	0	0	1
Otra rinoplastia	0	0	0	0	0	0	0	0	1	0	2	1
Reducción de fractura facial, no especificada de otra manera	0	0	0	0	0	0	0	0	0	2	0	2
Reducción abierta de fractura maxilar	0	0	0	0	0	0	0	1	0	2	0	0
Extracción de implante de mama	0	0	0	0	0	0	1	0	0	0	1	0
Corte y preparación de injertos de pedículos o colgajos	0	0	0	0	0	0	0	0	0	0	1	0
Ritidectomía facial	0	0	0	0	0	0	0	0	0	0	0	0
Otra reparación y reconstrucción de piel y tejido subcutáneo	0	0	0	0	0	0	0	0	0	0	1	1
Liberación de túnel carpiano	0	0	0	0	0	0	0	0	0	0	1	0
Otros	1	0	2	3	1	1	3	1	1	5	21	10
TOTAL	9	30	64	60	57	132	59	143	70	119	307	262

CIRUGÍA PLÁSTICA 104 C

20 Principales Cirugías por grupo de edad y sexo enero – marzo 2023


Causa	45 – 59		60 - 64		65 o +		Total Femenino	Total Masculino	Total general
	f	m	f	m	f	m			
Curación de herida	306	170	41	40	42	37	886	941	1,827
Operación plástica de reducción de tamaño	8	0	1	0	1	0	18	1	19
Otra extirpación local o destrucción de lesión o tejido de piel y tejido subcutáneo	1	2	0	2	0	0	7	8	15
Otra septoplastia	1	1	0	0	0	0	6	4	10
Otra operación sobre la mama	6	0	0	0	2	0	10	0	10
Desbridamiento lavado quirúrgico y reconstrucción	1	1	0	0	0	0	6	3	9
Avance de pedículo o colgajo	0	2	0	0	1	2	1	8	9
Otra incisión de piel y tejido subcutáneo	5	0	0	0	0	0	7	1	8
Terapia de presión negativa de tejidos blandos	5	0	0	0	0	0	6	1	7
Reparación de labio fisurado	0	0	0	0	0	0	1	5	6
Reconstrucción total de la mama, no especificada de otra manera	3	0	0	0	0	0	5	1	6
Reconstrucción de párpado, no especificado de otra manera	2	0	1	0	1	0	4	1	5
Otra rinoplastia	0	0	0	0	0	0	3	1	4
Reducción de fractura facial, no especificada de otra manera	0	0	0	0	0	0	0	4	4
Reducción abierta de fractura maxilar	0	1	0	0	0	0	0	4	4
Extracción de implante de mama	2	0	0	0	0	0	4	0	4
Corte y preparación de injertos de pedículos o colgajos	0	0	1	0	0	2	2	2	4
Ritidectomía facial	2	1	0	0	1	0	3	1	4
Otra reparación y reconstrucción de piel y tejido subcutáneo	1	0	0	0	1	0	3	1	4
Liberación de túnel carpiano	1	0	0	0	1	0	3	0	3
Otros	26	3	5	2	4	1	64	26	90
Total	370	181	49	44	54	42	1,039	1,013	2,052

CIRUGÍA PLÁSTICA 104 C

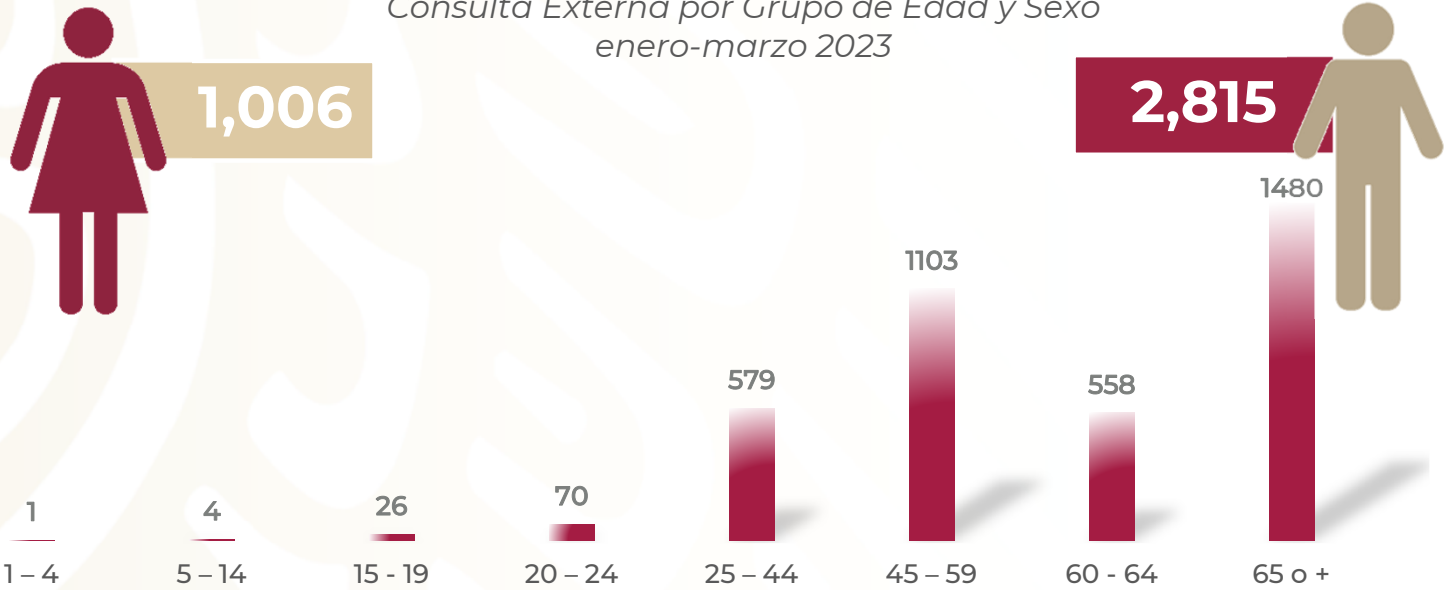
Recursos Humanos enero – marzo 2023

Categoría	Turno					Total
	Completo	Matutino	Vespertino	Nocturno	Sábado, domingo y festivo	
Rama médica						
Jefe de Servicio	0	1	0	0	0	1
Supervisor médico en área normativa	0	1	0	0	0	1
Medico especialista A	0	6	0	0	0	6
Cirujano dentista A	0	3	0	0	0	3
Medico especialista B	0	1	0	0	0	1
Medico especialista C	0	2	0	0	0	2
Rama de enfermería						
Enfermera general titulada A	0	4	1	3	0	8
Auxiliar de enfermería A	0	1	2	0	0	3
Enfermera general titulada B	0	1	0	0	0	1
Enfermera general titulada C	0	3	1	0	0	4
Enfermera especialista C	0	0	1	1	0	2
Rama paramédica						
Psicólogo clínico	0	1	0	0	0	1
Afanadora	0	3	2	0	4	9
Camillero	0	1	1	0	0	2
Lavandera en hospital	0	1	0	0	0	1
Rama afín administrativa						
Apoyo administrativo en salud A6	0	3	0	0	0	3
Apoyo administrativo en salud A5	0	2	0	0	0	2
Apoyo administrativo en salud A4	0	1	1	0	0	2
Apoyo administrativo en salud A3	0	0	0	0	1	1
Apoyo administrativo en salud A2	0	0	1	0	1	2
TOTAL	0	35	10	4	6	55

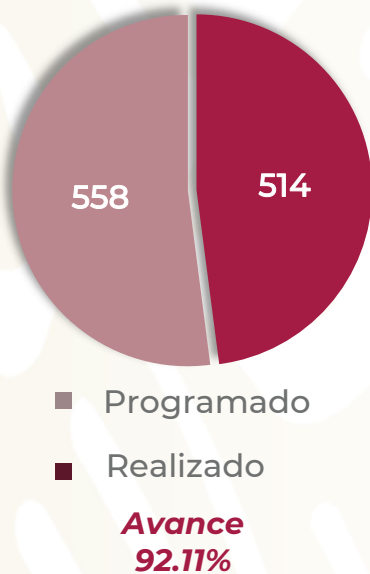
UROLOGÍA 105 A



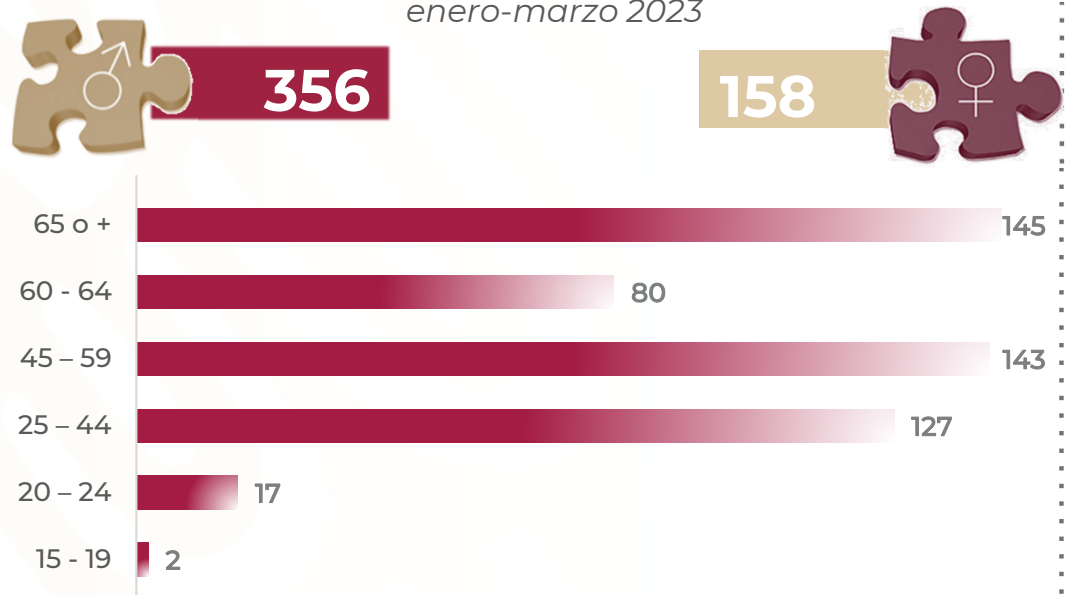
Consulta Externa por Grupo de Edad y Sexo enero-marzo 2023



Egresos enero-marzo 2023

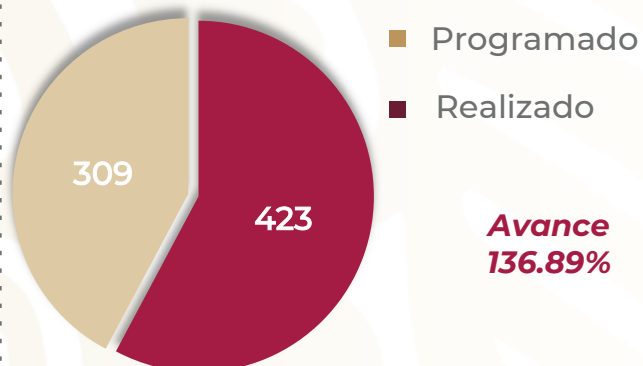


Egresos por Grupo de Edad y Sexo enero-marzo 2023



UROLOGÍA 105 A

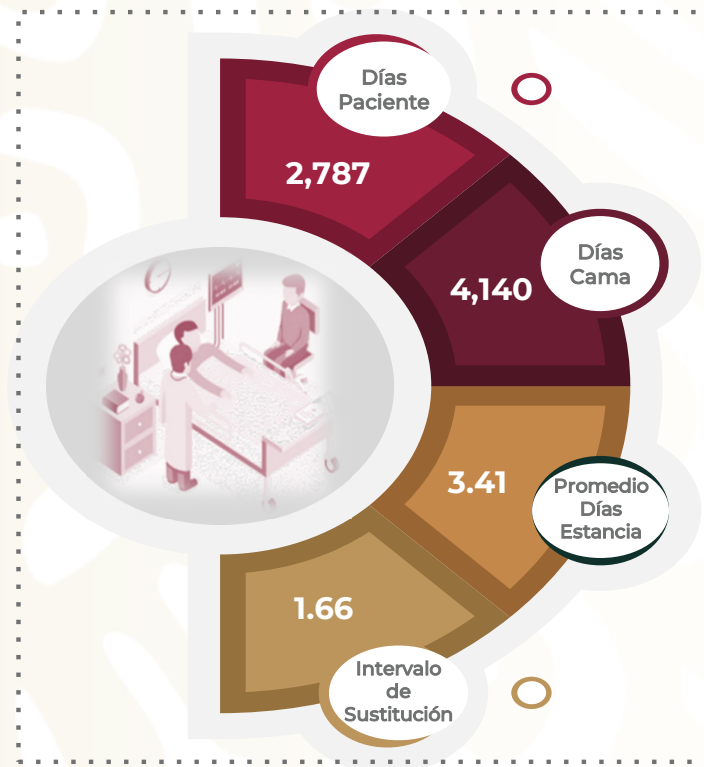
Cirugías
enero-marzo 2023



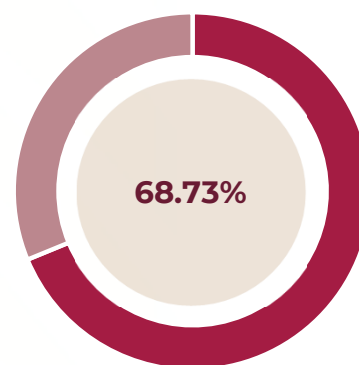
Procedimientos
enero-marzo 2023



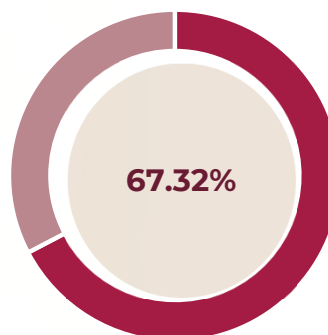
Procedimientos
enero-marzo 2022



% Ocupación
Hospitalaria
enero-marzo 2022



% Ocupación
Hospitalaria
enero-marzo 2023



Defunciones por Sexo
enero-marzo 2023



UROLOGÍA 105 A

Comparativo de Productividad enero - marzo 2022-2023

Actividad	2022				2023			
	Programado	Realizado	% de Avance	Status	Programado	Realizado	% de Avance	Status
Consultas de primera vez	727	429	59.01	R	825	57	6.91	R
Consultas subsecuentes	2,415	3,573	147.95	V	2,874	3,764	130.97	V
Interconsultas		0				0		
Total, de consultas	3,142	4,002	127.37	V	3,699	3,821	103.30	V
Ingresos		454				539		
Egresos	380	439	115.539	V	558	514	92.11	A
Intervenciones quirúrgicas	112	309	275.89	V	309	423	136.89	V
Procedimientos		254				378		
Días paciente	2,786	2,407	86.40	R	2,594	2,787	107.44	V
Días cama	3,510	3,502	99.77	V	3,240	4,140	127.78	V
Porcentaje de ocupación	39.37	68.73	86.59	R	80.06	67.32	84.08	R

Semaforización	Estatus
Cumpliendo entre el 97.00% o más de sus metas	V
Cumpliendo entre el 90.00% y el 96.99% de sus metas	A
Cumpliendo con el 89.99% o menos de sus metas	R

 No Aplica

UROLOGÍA 105 A

Principales Motivos de Consulta enero - marzo 2023

Código	Causa	Femenino	Masculino	Total	%
N40x	Hiperplasia de la próstata	0	1,542	1,542	40.36
N200	Calculo del riñón	389	318	707	18.50
N201	Calculo del uréter	191	140	331	8.66
C61x	Tumor maligno de la próstata	0	203	203	5.31
N311	Vejiga neuropática refleja, no clasificada en otra parte	47	15	62	1.62
N350	Estrechez uretral postraumática	5	55	60	1.57
N359	Estrechez uretral, no especificada	15	45	60	1.57
N3111	Vejiga hiperactiva neurogénica	37	16	53	1.39
N351	Estrechez uretral postinfeccion, no clasificada en otra parte	10	40	50	1.31
N47x	Prepucio redundante, fimosis y parafimosis	0	45	45	1.18
C672	Tumor maligno de la pared lateral de la vejiga	19	25	44	1.15
D075	Carcinoma in situ de la prostata	0	34	34	0.89
N300	Cistitis aguda	26	6	32	0.84
C64x	Tumor maligno del riñón, excepto de la pelvis renal	16	15	31	0.81
N210	Calculo en la vejiga	11	20	31	0.81
N358	Otras estrecheces uretrales	8	19	27	0.71
N812	Prolapso uterovaginal incompleto	24	0	24	0.63
N818	Otros prolapsos genitales femeninos	21	0	21	0.55
N390	Infección de vías urinarias, sitio no especificado	15	5	20	0.52
N328	Otros trastornos especificados de la vejiga	8	9	17	0.44
	Otros	164	263	427	11.18
Total		1,006	2,815	3,821	100.00

UROLOGÍA 105 A

20 Principales Motivos de Consulta por grupo de edad y sexo enero - marzo 2023

Causa	<1		1-4		5-14		15-19		20-24		25-44	
	f	m	f	m	f	m	f	m	f	m	f	m
Hiperplasia de la próstata	0	0	0	0	0	1	0	9	0	9	0	79
Calculo del riñón	0	0	0	0	0	0	6	0	8	6	107	60
Calculo del uréter	0	0	0	0	0	1	1	0	2	5	58	39
Tumor maligno de la próstata	0	0	0	0	0	0	0	0	0	1	0	1
Vejiga neuropática refleja, no clasificada en otra parte	0	0	0	0	0	0	0	0	0	2	14	4
Estrechez uretral postraumática	0	0	0	0	0	0	0	0	0	1	1	14
Estrechez uretral, no especificada	0	0	0	0	0	0	0	0	0	2	4	7
Vejiga hiperactiva neurogénica	0	0	0	0	0	0	0	0	1	0	7	3
Estrechez uretral postinfección, no clasificada en otra parte	0	0	0	0	0	0	0	0	0	0	1	7
Prepucio redundante, fimosis y parafimosis	0	0	0	0	0	2	0	5	0	5	0	17
Tumor maligno de la pared lateral de la vejiga	0	0	0	0	0	0	0	0	2	0	6	1
Carcinoma in situ de la próstata	0	0	0	0	0	0	0	0	0	0	0	0
Cistitis aguda	0	0	0	0	0	0	0	0	1	0	6	3
Tumor maligno del riñón, excepto de la pelvis renal	0	0	0	0	0	0	0	0	0	0	1	0
Calculo en la vejiga	0	0	0	0	0	0	0	0	0	0	1	1
Otras estrecheces uretrales	0	0	0	0	0	0	0	0	0	0	2	4
Prolapso uterovaginal incompleto	0	0	0	0	0	0	0	0	1	0	3	0
Otros prolapsos genitales femeninos	0	0	0	0	0	0	0	0	0	0	1	0
Infección de vías urinarias, sitio no especificado	0	0	0	0	0	0	0	0	0	2	3	2
Otros trastornos especificados de la vejiga	0	0	0	1	0	0	0	0	0	0	2	1
Otros	0	0	0	0	0	0	2	3	4	18	34	85
TOTAL	0	0	0	1	0	4	9	17	19	51	251	328

UROLOGÍA 105 A

20 Principales Motivos de Consulta por grupo de edad y sexo enero - marzo 2023

Causa	45 - 59		60 - 64		65 o +		Total, Femenino	Total, Masculino	Total, general
	f	m	f	m	f	m			
Hiperplasia de la próstata	0	368	0	273	0	803	0	1,542	1,542
Calculo del riñón	157	97	52	45	59	110	389	318	707
Calculo del uréter	76	42	23	13	31	40	191	140	331
Tumor maligno de la próstata	0	29	0	32	0	140	0	203	203
Vejiga neuropática refleja, no clasificada en otra parte	16	5	4	1	13	3	47	15	62
Estrechez uretral postraumática	4	14	0	8	0	18	5	55	60
Estrechez uretral, no especificada	5	18	1	4	5	14	15	45	60
Vejiga hiperactiva neurogénica	15	5	3	5	11	3	37	16	53
Estrechez uretral postinfección, no clasificada en otra parte	3	15	1	7	5	11	10	40	50
Prepucio redundante, fimosis y parafimosis	0	9	0	3	0	4	0	45	45
Tumor maligno de la pared lateral de la vejiga	6	7	1	2	4	15	19	25	44
Carcinoma in situ de la próstata	0	5	0	4	0	25	0	34	34
Cistitis aguda	13	1	2	1	4	1	26	6	32
Tumor maligno del riñón, excepto de la pelvis renal	8	7	3	0	4	8	16	15	31
Calculo en la vejiga	6	6	3	4	1	9	11	20	31
Otras estrecheces uretrales	3	4	1	3	2	8	8	19	27
Prolapso uterovaginal incompleto	8	0	3	0	9	0	24	0	24
Otros prolapsos genitales femeninos	7	0	4	0	9	0	21	0	21
Infección de vías urinarias, sitio no especificado	10	0	1	1	1	0	15	5	20
Otros trastornos especificados de la vejiga	3	2	0	2	3	3	8	9	17
Otros	60	69	19	29	45	59	164	263	427
TOTAL	400	703	121	437	206	1,274	1,006	2,815	3,821

UROLOGÍA 105 A

20 Principales Motivos de Egresos enero - marzo 2023

Código	Causa	Femenino	Masculino	Total
N40x	Hiperplasia de la próstata	0	122	122
N200	Calculo del riñón	66	48	114
N201	Calculo del uréter	16	22	38
C672	Tumor maligno de la pared lateral de la vejiga	10	14	24
C61x	Tumor maligno de la próstata	0	22	22
N350	Estrechez uretral postraumática	0	13	13
C64x	Tumor maligno del riñón, excepto de la pelvis renal	4	4	8
N47x	Prepucio redundante, fimosis y parafimosis	0	8	8
C621	Tumor maligno del testículo descendido	0	7	7
N358	Otras estrecheces uretrales	1	6	7
N210	Calculo en la vejiga	0	6	6
R31x	Hematuria, no especificada	3	3	6
C602	Tumor maligno del cuerpo del pene	0	5	5
N151	Absceso renal y perirrenal	4	1	5
N359	Estrechez uretral, no especificada	0	5	5
M726	Fascitis necrotizante	0	4	4
N132	Hidronefrosis con obstrucción por cálculos del riñón y del uréter	1	3	4
N328	Otros trastornos especificados de la vejiga	3	1	4
N814	Prolapso uterovaginal, sin otra especificación	4	0	4
C65x	Tumor maligno de la pelvis renal	2	1	3
	Otros	44	61	105
Total		158	356	514

UROLOGÍA 105 A

20 Principales Motivos de Egresos por grupo de edad y sexo enero - marzo 2023

Causa	15 -19		20 - 24		25 - 44		45 - 59	
	f	m	f	m	f	m	f	m
Hiperplasia de la próstata	0	0	0	0	0	6	0	24
Calculo del riñón	0	0	5	2	30	15	23	14
Calculo del uréter	0	0	0	0	8	5	8	9
Tumor maligno de la pared lateral de la vejiga	0	0	0	0	2	2	1	3
Tumor maligno de la próstata	0	0	0	0	0	0	0	5
Estrechez uretral postraumática	0	0	0	1	0	5	0	3
Tumor maligno del riñón, excepto de la pelvis renal	0	0	0	0	0	0	0	3
Prepucio redundante, fimosis y parafimosis	0	0	0	0	0	1	0	3
Tumor maligno del testículo descendido	0	0	0	2	0	5	0	0
Otras estrecheces uretrales	0	0	0	0	1	0	0	3
Calculo en la vejiga	0	0	0	0	0	0	0	3
Hematuria, no especificada	0	0	0	0	2	1	0	0
Tumor maligno del cuerpo del pene	0	0	0	0	0	1	0	3
Absceso renal y perirrenal	0	0	0	0	0	0	3	1
Estrechez uretral, no especificada	0	0	0	0	0	2	0	0
Fascitis necrotizante	0	0	0	0	0	0	0	1
Hidronefrosis con obstrucción por cálculos del riñón y del uréter	0	0	0	0	0	0	1	2
Otros trastornos especificados de la vejiga	0	0	0	0	1	0	2	0
Prolapso uterovaginal, sin otra especificación	0	0	0	0	2	0	0	0
Tumor maligno de la pelvis renal	0	0	0	0	1	0	0	0
Otros	1	1	4	3	19	18	11	17
TOTAL	1	1	9	8	66	61	49	94

UROLOGÍA 105 A

20 Principales Motivos de Egresos por grupo de edad y sexo enero - marzo 2023

Causa	60 - 64		65 o +		Total, Femenino	Total, Masculino	Total, general
	f	m	f	m			
Hiperplasia de la próstata	0	25	0	67	0	122	122
Calculo del riñón	6	8	2	9	66	48	114
Calculo del uréter	0	5	0	3	16	22	38
Tumor maligno de la pared lateral de la vejiga	1	4	6	5	10	14	24
Tumor maligno de la próstata	0	6	0	11	0	22	22
Estrechez uretral postraumática	0	1	0	3	0	13	13
Tumor maligno del riñón, excepto de la pelvis renal	2	0	2	1	4	4	8
Prepucio redundante, fimosis y parafimosis	0	2	0	2	0	8	8
Tumor maligno del testículo descendido	0	0	0	0	0	7	7
Otras estrecheces uretrales	0	0	0	3	1	6	7
Calculo en la vejiga	0	1	0	2	0	6	6
Hematuria, no especificada	1	0	0	2	3	3	6
Tumor maligno del cuerpo del pene	0	0	0	1	0	5	5
Absceso renal y perirrenal	1	0	0	0	4	1	5
Estrechez uretral, no especificada	0	2	0	1	0	5	5
Fascitis necrotizante	0	1	0	2	0	4	4
Hidronefrosis con obstrucción por cálculos del riñón y del uréter	0	1	0	0	1	3	4
Otros trastornos especificados de la vejiga	0	0	0	1	3	1	4
Prolapso uterovaginal, sin otra especificación	2	0	0	0	4	0	4
Tumor maligno de la pelvis renal	0	0	1	1	2	1	3
Otros	2	9	7	13	44	61	105
TOTAL	15	65	18	127	158	356	514

UROLOGÍA 105 A

20 Principales Defunciones enero - marzo 2023

Código	Causa	Femenino	Masculino	Total
TOTAL		0	0	0

UROLOGÍA 105 A

20 Principales Defunciones por grupo de edad y sexo enero - marzo 2023

Causa	<1		1-4		5-14		15-19		20-24		25-44	
	f	m	f	m	f	m	f	m	f	m	f	m
TOTAL												

Causa	45-59		60-64		65 o +		Total, Femenino	Total, Masculino	Total, general
	f	m	f	m	f	m			
TOTAL							0	0	0

UROLOGÍA 105 A

20 Principales Cirugías enero - marzo 2023

Código	Causa	Femenino	Masculino	Total
57.32	Otra cistoscopia	139	174	313
60.99	Otra operación sobre próstata	0	70	70
56.99	Otra operación sobre uréter	22	25	47
57.99	Otra operación sobre vejiga	12	18	30
60.69	Otra prostatectomía	0	20	20
56.39	Otros procedimientos de diagnostico en uréter	14	5	19
640X	Circuncisión	0	19	19
55.04	Nefrectomía percutánea con fragmentación	11	6	17
57.39	Otros procedimientos diagnósticos sobre vejiga	6	10	16
56.31	Ureteroscopia	6	8	14
55.89	Otra operación de riñón	7	5	12
55.99	Otra operación sobre riñón	9	3	12
86.22	Desbridamiento lavado quirúrgico y reconstrucción	0	12	12
605X01	Prostatectomía radical laparoscópica	0	12	12
58.99	Otra operación sobre uretra y tejido periuretral	2	7	9
62.99	Otra operación sobre testículo	0	9	9
623X	Orquiectomía unilateral	0	9	9
55.52	Nefrectomía de riñón restante	4	4	8
57.89	Otra reparación de vejiga	5	3	8
58.46	Otra reconstrucción de uretra	0	7	7
	Otros	48	90	138
TOTAL		285	516	801

UROLOGÍA 105 A

20 Principales Cirugías por grupo de edad y sexo enero - marzo 2023

Causa	15 - 19		20 - 24		25 - 44		45 - 59	
	f	m	f	m	f	m	f	m
Otra cistoscopia	1	1	4	2	52	35	52	39
Otra operación sobre próstata	0	0	0	0	0	1	0	15
Otra operación sobre uréter	1	0	1	1	14	9	6	12
Otra operación sobre vejiga	0	0	1	0	5	3	1	3
Otra prostatectomía	0	0	0	0	0	0	0	2
Otros procedimientos de diagnostico en uréter	0	1	0	0	7	1	5	2
Circuncisión	0	0	0	1	0	6	0	6
Nefrectomía percutánea con fragmentación	1	0	0	0	4	2	6	2
Otros procedimientos diagnósticos sobre vejiga	0	0	0	0	2	1	1	6
Ureteroscopia	0	1	0	1	3	3	3	2
Otra operación de riñón	0	1	0	0	2	3	3	1
Otra operación sobre riñón	0	0	0	0	4	1	3	1
Desbridamiento lavado quirúrgico y reconstrucción	0	0	0	0	0	0	0	4
Prostatectomía radical laparoscópica	0	0	0	0	0	0	0	4
Otra operación sobre uretra y tejido periuretral	0	0	0	0	0	1	1	1
Otra operación sobre testículo	0	1	0	2	0	3	0	2
Orquiectomía unilateral	0	1	0	0	0	6	0	2
Nefrectomía de riñón restante	0	0	0	0	1	0	3	4
Otra reparación de vejiga	0	0	1	0	3	1	1	2
Otra reconstrucción de uretra	0	0	0	0	0	2	0	1
Otros	0	2	3	5	14	18	11	29
TOTAL	3	8	10	12	111	96	96	140

UROLOGÍA 105 A

20 Principales Cirugías por grupo de edad y sexo enero - marzo 2023

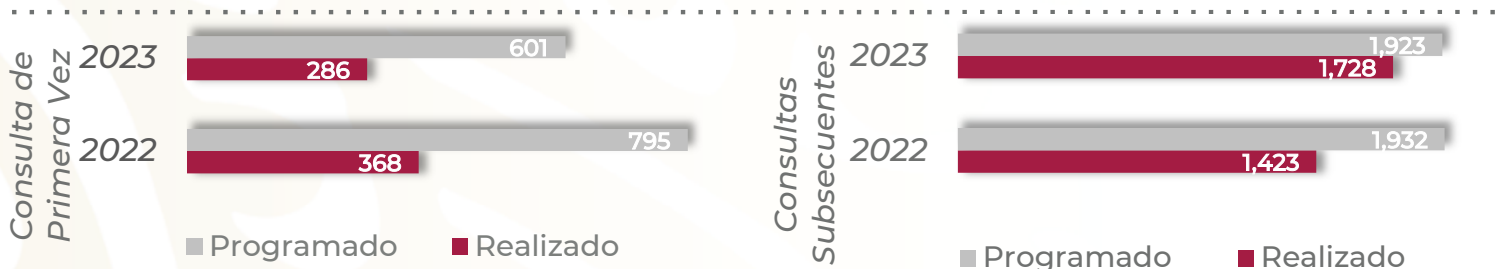
Causa	60 - 64		65 o +		Total, Femenino	Total, Masculino	Total, general
	f	m	f	m			
Otra cistoscopia	13	31	17	66	139	174	313
Otra operación sobre próstata	0	12	0	42	0	70	70
Otra operación sobre uréter	0	2	0	1	22	25	47
Otra operación sobre vejiga	0	2	5	10	12	18	30
Otra prostatectomía	0	5	0	13	0	20	20
Otros procedimientos de diagnóstico en uréter	2	0	0	1	14	5	19
Circuncisión	0	3	0	3	0	19	19
Nefrectomía percutánea con fragmentación	0	1	0	1	11	6	17
Otros procedimientos diagnósticos sobre vejiga	2	1	1	2	6	10	16
Ureteroscopia	0	0	0	1	6	8	14
Otra operación de riñón	0	0	2	0	7	5	12
Otra operación sobre riñón	1	1	1	0	9	3	12
Desbridamiento lavado quirúrgico y reconstrucción	0	4	0	4	0	12	12
Prostatectomía radical laparoscópica	0	4	0	4	0	12	12
Otra operación sobre uretra y tejido periuretral	1	3	0	2	2	7	9
Otra operación sobre testículo	0	1	0	0	0	9	9
Orquiectomía unilateral	0	0	0	0	0	9	9
Nefrectomía de riñón restante	0	0	0	0	4	4	8
Otra reparación de vejiga	0	0	0	0	5	3	8
Otra reconstrucción de uretra	0	2	0	2	0	7	7
Otros	11	15	9	21	48	90	138
TOTAL	30	87	35	173	285	516	801

UROLOGÍA 105 A

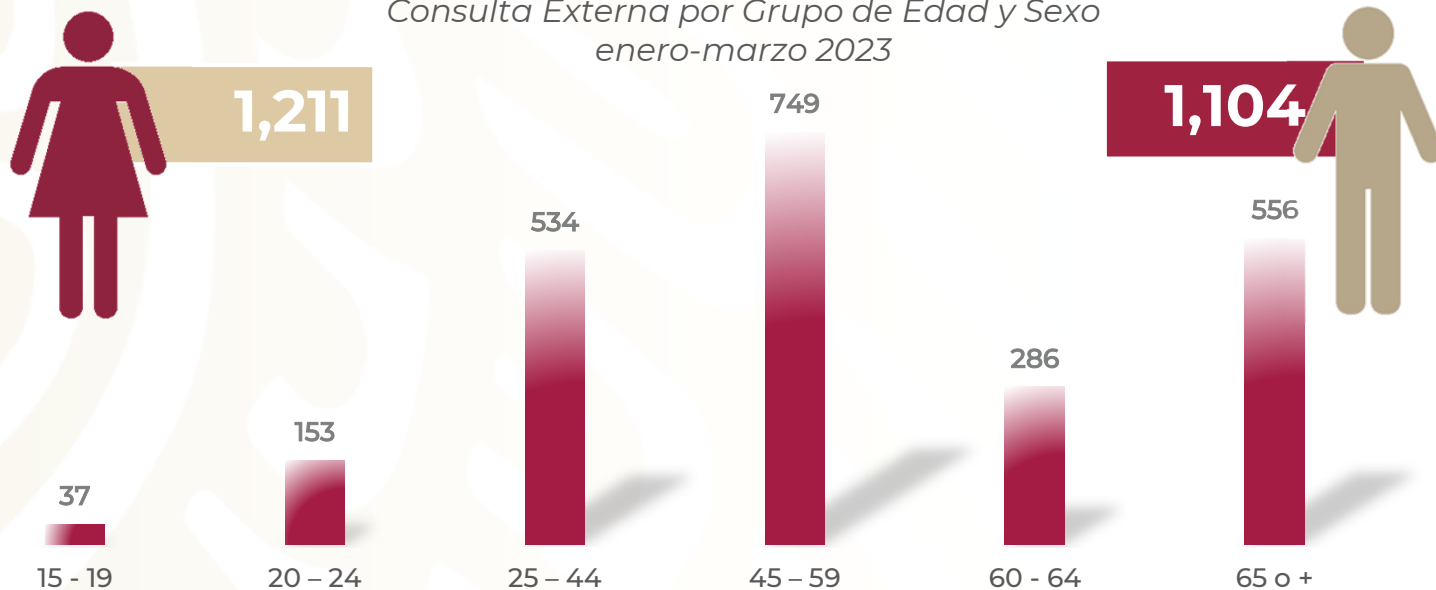
Recursos Humanos enero - marzo 2023

Categoría	Turno					Total
	Completo	Matutino	Vespertino	Nocturno	Sábado, domingo y festivos	
Rama médica						
Médico especialista A	0	4	1	0	0	5
Médico especialista B	0	1	1	0	0	2
Médico especialista C	0	7	0	0	0	7
Rama de enfermería						
Enfermera general titulada A	0	5	2	5	0	12
Auxiliar de enfermería A	0	1	0	0	0	1
Enfermera general titulada B	0	6	0	2	0	8
Auxiliar de enfermería B	0	1	0	0	0	1
Enfermera general titulada C	0	12	11	6	0	29
Enfermera especialista C	0	4	1	0	0	5
Rama paramédica						
Ecónomo	0	0	0	0	1	1
Afanadora	0	7	4	3	2	16
Camillero	0	3	0	1	1	5
Rama enfermería eventual						
Enfermera general titulada A	0	0	1	0	0	1
Rama administrativa						
Soporte administrativo C	0	1	0	0	0	1
Apoyo administrativo en salud A6	0	3	0	0	0	3
Apoyo administrativo en salud A4	0	0	0	0	1	1
Apoyo administrativo en salud A3	0	1	0	0	0	1
Apoyo administrativo en salud A2	0	0	2	0	0	2
TOTAL	0	56	23	17	5	101

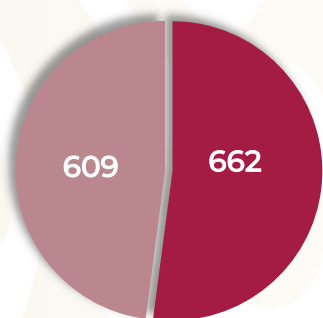
NEFROLOGÍA 105 B



Consulta Externa por Grupo de Edad y Sexo enero-marzo 2023



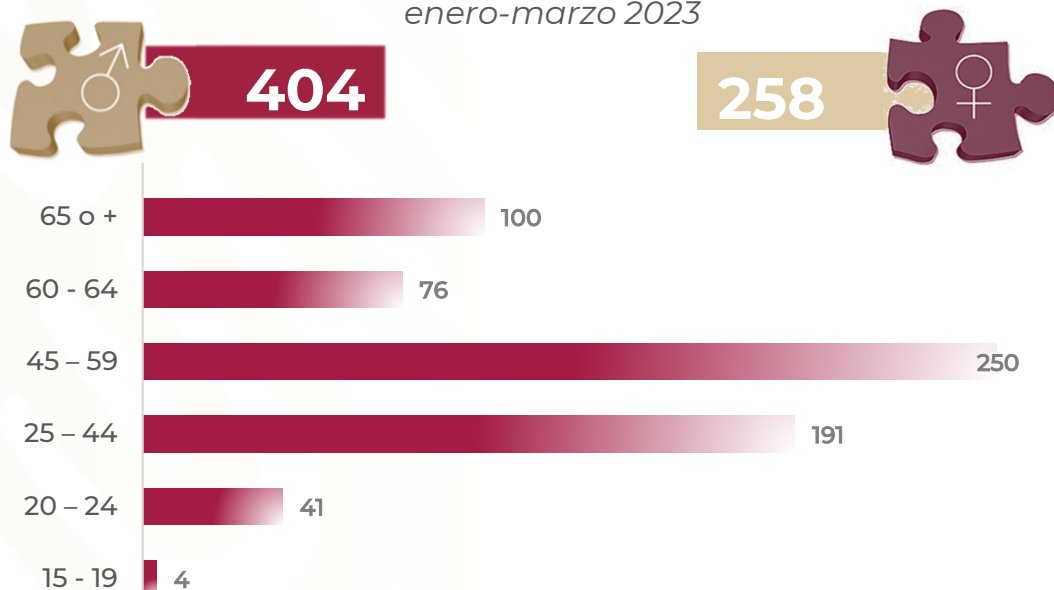
Egresos enero-marzo 2023



■ Programado
 ■ Realizado

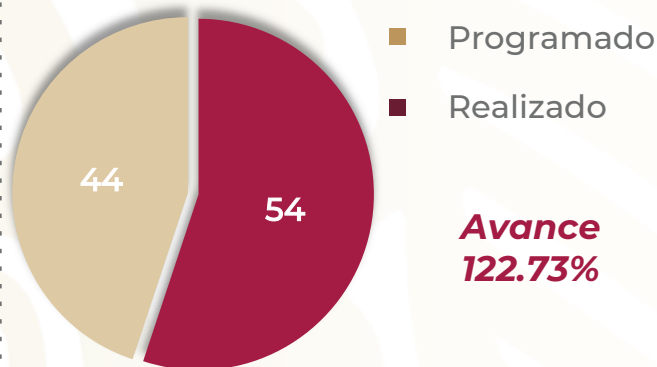
Avance
108.7%

Egresos por Grupo de Edad y Sexo enero-marzo 2023



NEFROLOGÍA 105 B

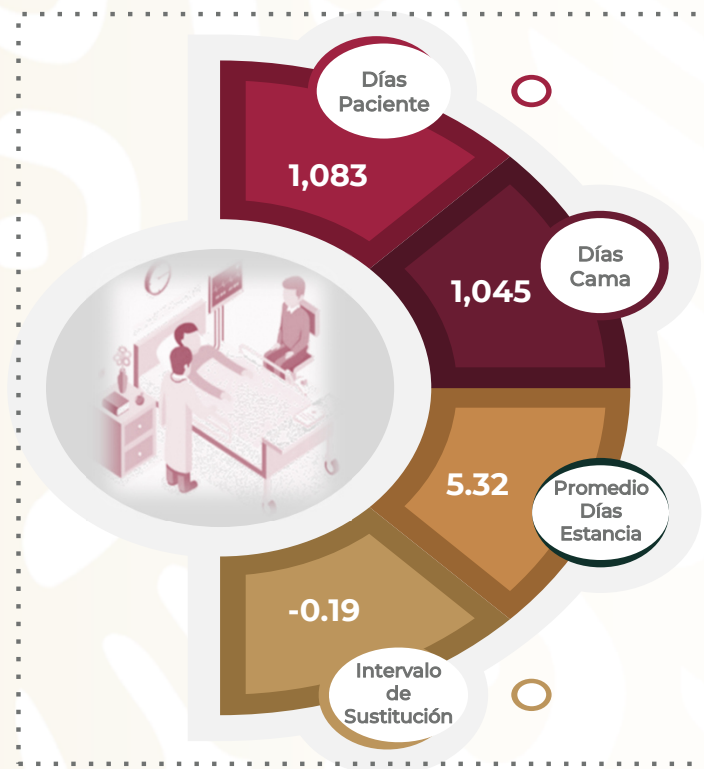
Cirugías
enero-marzo 2023



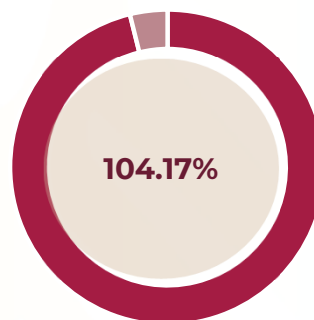
Procedimientos
enero-marzo 2023



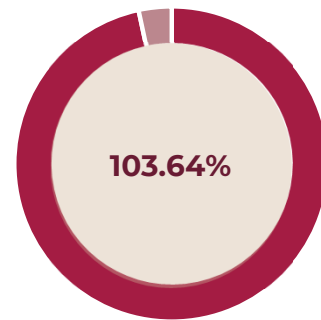
Procedimientos
enero-marzo 2022



% Ocupación Hospitalaria
enero-marzo 2022



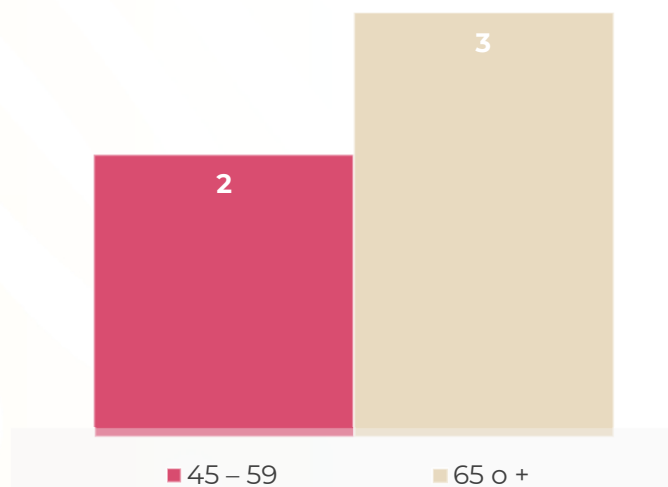
% Ocupación Hospitalaria
enero-marzo 2023



Defunciones por Sexo
enero-marzo 2023



Defunciones por Grupo de Edad
enero-marzo 2023



NEFROLOGÍA 105 B

Comparativo de Productividad enero - marzo/2022-2023

Actividad ^{65I}	2022				2023			
	Programado	Realizado	% de Avance	Status	Programado	Realizado	% de Avance	Status
Consultas de primera vez	795	368	46.29	R	601	286	47.59	R
Consultas subsecuentes	1,932	1,423	73.65	R	1,923	1,728	89.86	R
Interconsultas		256				301		
Total, de consultas	2,727	2,047	75.06	R	2,524	2,315	91.72	A
Ingresos		476				671		
Egresos	391	457	116.88	V	609	662	108.70	V
Intervenciones quirúrgicas	14	25	178.57	V	44	54	122.73	V
Procedimientos		2,862				3,462		
Días paciente	848	750	88.44	R	833	1,083	130.01	V
Días cama	1,080	720	66.67	R	990	1,045	105.56	V
Porcentaje de ocupación	78.52	104.17	132.67	V	84.14	103.64	123.17	V

Semaforización	Estatus
Cumpliendo entre el 97.00% o más de sus metas	V
Cumpliendo entre el 90.00% y el 96.99% de sus metas	A
Cumpliendo con el 89.99% o menos de sus metas	R

 No Aplica

NEFROLOGÍA 105 B

20 Principales Motivos de Consulta enero - marzo 2023

Código	Causa	Femenino	Masculino	Total	%
N185	Enfermedad renal crónica, etapa 5	521	518	1,039	44.88
Z992	Dependencia de diálisis renal	144	203	347	14.99
N183	Enfermedad renal crónica, etapa 3	132	106	238	10.28
N184	Enfermedad renal crónica, etapa 4	85	79	164	7.08
N181	Enfermedad renal crónica, etapa 1	102	32	134	5.79
N182	Enfermedad renal crónica, etapa 2	50	30	80	3.46
N180	Insuficiencia renal terminal	24	27	51	2.20
M321	Lupus eritematoso sistémico con compromiso de órganos o sistemas	37	4	41	1.77
E112	Diabetes mellitus tipo 2, con complicaciones renales	13	18	31	1.34
N171	Insuficiencia renal aguda con necrosis cortical aguda	7	19	26	1.12
N042	Síndrome nefrótico, glomerulonefritis membranosa difusa	14	1	15	0.65
N170	Insuficiencia renal aguda con necrosis tubular	2	10	12	0.52
N172	Insuficiencia renal aguda con necrosis medular	6	6	12	0.52
M329	Lupus eritematoso sistémico, sin otra especificación	9	2	11	0.48
N200	Calculo del riñón	6	2	8	0.35
N189	Enfermedad renal crónica, no especificada	3	3	6	0.26
I10x	Hipertensión esencial (primaria)	5	0	5	0.22
N050	Síndrome nefrítico no especificado, anomalía glomerular mínima	2	3	5	0.22
N118	Otras nefritis tubulointersticiales crónicas	2	3	5	0.22
N178	Otras insuficiencias renales agudas	0	5	5	0.22
	Otros	47	33	80	3.46
Total		1,211	1,104	2,315	100.00

NEFROLOGÍA 105 B

20 Principales Motivos de Consulta por grupo de edad y sexo enero - marzo 2023

Causa	15 - 19		20 - 24		25 - 44		45 - 59	
	f	m	f	m	f	m	f	m
Enfermedad renal crónica, etapa 5	14	5	40	29	114	109	164	180
Dependencia de diálisis renal	3	1	5	20	46	48	41	69
Enfermedad renal crónica, etapa 3	1	2	4	0	26	10	37	32
Enfermedad renal crónica, etapa 4	0	0	3	0	12	13	30	29
Enfermedad renal crónica, etapa 1	6	1	18	2	26	11	31	12
Enfermedad renal crónica, etapa 2	0	0	3	2	13	9	17	3
Insuficiencia renal terminal	0	0	0	0	5	10	9	8
Lupus eritematoso sistémico con compromiso de órganos o sistemas	0	0	7	1	25	1	5	2
Diabetes mellitus tipo 2, con complicaciones renales	0	0	0	0	5	1	5	9
Insuficiencia renal aguda con necrosis cortical aguda	0	0	0	2	1	6	2	4
Síndrome nefrótico, glomerulonefritis membranosa difusa	0	0	0	0	9	0	5	1
Insuficiencia renal aguda con necrosis tubular	0	0	0	0	1	2	0	5
Insuficiencia renal aguda con necrosis medular	0	0	0	0	2	1	3	3
Lupus eritematoso sistémico, sin otra especificación	1	1	3	0	2	1	3	0
Calculo del riñón	0	0	0	1	1	1	5	0
Enfermedad renal crónica, no especificada	0	0	0	0	1	0	1	3
Hipertensión esencial (primaria)	1	0	0	0	0	0	0	0
Síndrome nefrítico no especificado, anomalía glomerular mínima	0	0	0	0	0	1	0	0
Otras nefritis tubulointersticiales crónicas	0	0	0	2	1	0	1	0
Otras insuficiencias renales agudas	0	0	0	0	0	0	0	2
Otros	0	1	5	6	13	7	14	14
TOTAL	26	11	88	65	303	231	373	376

NEFROLOGÍA 105 B

20 Principales Motivos de Consulta por grupo de edad y sexo enero - marzo 2023

Causa	60 - 64		65 o +		Total, Femenino	Total, Masculino	Total, general
	f	m	f	m			
Enfermedad renal crónica, etapa 5	49	77	140	118	521	518	1,039
Dependencia de diálisis renal	22	30	27	35	144	203	347
Enfermedad renal crónica, etapa 3	14	20	50	42	132	106	238
Enfermedad renal crónica, etapa 4	11	10	29	27	85	79	164
Enfermedad renal crónica, etapa 1	7	4	14	2	102	32	134
Enfermedad renal crónica, etapa 2	5	7	12	9	50	30	80
Insuficiencia renal terminal	5	5	5	4	24	27	51
Lupus eritematoso sistémico con compromiso de órganos o sistemas	0	0	0	0	37	4	41
Diabetes mellitus tipo 2, con complicaciones renales	0	3	3	5	13	18	31
Insuficiencia renal aguda con necrosis cortical aguda	1	1	3	6	7	19	26
Síndrome nefrótico, glomerulonefritis membranosa difusa	0	0	0	0	14	1	15
Insuficiencia renal aguda con necrosis tubular	0	3	1	0	2	10	12
Insuficiencia renal aguda con necrosis medular	1	1	0	1	6	6	12
Lupus eritematoso sistémico, sin otra especificación	0	0	0	0	9	2	11
Calculo del riñón	0	0	0	0	6	2	8
Enfermedad renal crónica, no especificada	0	0	1	0	3	3	6
Hipertensión esencial (primaria)	0	0	4	0	5	0	5
Síndrome nefrítico no especificado, anomalía glomerular mínima	1	1	1	1	2	3	5
Otras nefritis tubulointersticiales crónicas	0	0	0	1	2	3	5
Otras insuficiencias renales agudas	0	1	0	2	0	5	5
Otros	7	0	8	5	47	33	80
TOTAL	123	163	298	258	1,211	1,104	2,315

NEFROLOGÍA 105 B

20 Principales Motivos de Egresos enero - marzo 2023

Código	Causa	Femenino	Masculino	Total
N185	Enfermedad renal crónica, etapa 5	220	381	601
M321	Lupus eritematoso sistémico con compromiso de órganos o sistemas	11	1	12
N189	Enfermedad renal crónica, no especificada	4	4	8
N181	Enfermedad renal crónica, etapa 1	5	2	7
N180	Insuficiencia renal terminal	2	4	6
M329	Lupus eritematoso sistémico, sin otra especificación	3	0	3
N182	Enfermedad renal crónica, etapa 2	2	1	3
L932	Otros lupus eritematosos localizados	2	0	2
M185	Otras artrosis secundarias de la primera articulación carpometacarpiana	0	2	2
N049	Síndrome nefrótico, no especificada	1	1	2
R572	Choque séptico	0	2	2
E872	Acidosis	1	0	1
H185	Distrofia hereditaria de la cornea	0	1	1
I776	Arteritis, no especificada	0	1	1
K118	Otras enfermedades de las glándulas salivales	1	0	1
K76903	Cirrosis hepática secundaria a esteatohepatitis no alcohólica	1	0	1
N037	Síndrome nefrítico crónico, glomerulonefritis difusa en media luna	0	1	1
N043	Síndrome nefrótico, glomerulonefritis proliferativa mesangial difusa	1	0	1
N171	Insuficiencia renal aguda con necrosis cortical aguda	0	1	1
N183	Enfermedad renal crónica, etapa 3	0	1	1
	Otros	4	1	5
TOTAL		258	404	662

NEFROLOGÍA 105 B

20 Principales Motivos de Egresos por grupo de edad y sexo enero - marzo 2023

Causa	15 - 19		20 - 24		25 - 44		45 - 59	
	f	m	f	m	f	m	f	m
Enfermedad renal crónica, etapa 5	0	4	11	22	79	89	77	155
Lupus eritematoso sistémico con compromiso de órganos o sistemas	0	0	7	0	3	0	1	1
Enfermedad renal crónica, no especificada	0	0	0	0	2	1	2	2
Enfermedad renal crónica, etapa 1	0	0	0	0	3	0	2	1
Insuficiencia renal terminal	0	0	0	0	1	1	1	2
Lupus eritematoso sistémico, sin otra especificación	0	0	1	0	2	0	0	0
Enfermedad renal crónica, etapa 2	0	0	0	0	2	0	0	1
Otros lupus eritematosos localizados	0	0	0	0	2	0	0	0
Otras artrosis secundarias de la primera articulación carpometacarpiana	0	0	0	0	0	1	0	0
Síndrome nefrótico, no especificada	0	0	0	0	1	0	0	1
Choque séptico	0	0	0	0	0	0	0	1
Acidosis	0	0	0	0	0	0	0	0
Distrofia hereditaria de la cornea	0	0	0	0	0	0	0	0
Arteritis, no especificada	0	0	0	0	0	0	0	1
Otras enfermedades de las glándulas salivales	0	0	0	0	0	0	1	0
Cirrosis hepática secundaria a esteatohepatitis no alcohólica	0	0	0	0	0	0	0	0
Síndrome nefrítico crónico, glomerulonefritis difusa en media luna	0	0	0	0	0	0	0	0
Síndrome nefrítico, glomerulonefritis proliferativa mesangial difusa	0	0	0	0	1	0	0	0
Insuficiencia renal aguda con necrosis cortical aguda	0	0	0	0	0	0	0	0
Enfermedad renal crónica, etapa 3	0	0	0	0	0	0	0	1
Otros	0	0	0	0	3	0	0	0
TOTAL	0	4	19	22	99	92	84	166

NEFROLOGÍA 105 B

20 Principales Motivos de Egresos por grupo de edad y sexo enero - marzo 2023

Causa	60 - 64		65 o +		Total, Femenino	Total, Masculino	Total, general
	f	m	f	m			
Enfermedad renal crónica, etapa 5	17	56	36	55	220	381	601
Lupus eritematoso sistémico con compromiso de órganos o sistemas	0	0	0	0	11	1	12
Enfermedad renal crónica, no especificada	0	0	0	1	4	4	8
Enfermedad renal crónica, etapa 1	0	0	0	1	5	2	7
Insuficiencia renal terminal	0	0	0	1	2	4	6
Lupus eritematoso sistémico, sin otra especificación	0	0	0	0	3	0	3
Enfermedad renal crónica, etapa 2	0	0	0	0	2	1	3
Otros lupus eritematosos localizados	0	0	0	0	2	0	2
Otras artrosis secundarias de la primera articulación carpometacarpiana	0	0	0	1	0	2	2
Síndrome nefrótico, no especificada	0	0	0	0	1	1	2
Choque séptico	0	0	0	1	0	2	2
Acidosis	0	0	1	0	1	0	1
Distrofia hereditaria de la cornea	0	0	0	1	0	1	1
Arteritis, no especificada	0	0	0	0	0	1	1
Otras enfermedades de las glándulas salivales	0	0	0	0	1	0	1
Cirrosis hepática secundaria a esteatohepatitis no alcohólica	1	0	0	0	1	0	1
Síndrome nefrítico crónico, glomerulonefritis difusa en media luna	0	1	0	0	0	1	1
Síndrome nefrótico, glomerulonefritis proliferativa mesangial difusa	0	0	0	0	1	0	1
Insuficiencia renal aguda con necrosis cortical aguda	0	0	0	1	0	1	1
Enfermedad renal crónica, etapa 3	0	0	0	0	0	1	1
Otros	0	1	1	0	4	1	5
TOTAL	18	58	38	62	258	404	662

NEFROLOGÍA 105 B

20 Principales Defunciones enero - marzo 2023

Código	Causa	Femenino	Masculino	Total
N185	Enfermedad renal crónica, etapa 5	0	2	2
R572	Choque séptico	0	2	2
E872	Acidosis	1	0	1
TOTAL		1	4	5

NEFROLOGÍA 105 B

20 Principales Defunciones por grupo de edad y sexo enero - marzo 2023

Causa	15 - 19		20 - 24		25 - 44		45 - 59	
	f	m	f	m	f	m	f	m
Enfermedad renal crónica, etapa 5	0	0	0	0	0	0	0	1
Choque séptico	0	0	0	0	0	0	0	1
Acidosis	0	0	0	0	0	0	0	0
TOTAL	0	0	0	0	0	0	0	2

NEFROLOGÍA 105 B

20 Principales Defunciones por grupo de edad y sexo enero - marzo 2023

Causa	60 - 64		65 o +		Total, Femenino	Total, Masculino	Total, general
	f	m	f	m			
Enfermedad renal crónica, etapa 5	0	0	0	1	0	2	2
Choque séptico	0	0	0	1	0	2	2
Acidosis	0	0	1	0	1	0	1
TOTAL	0	0	1	2	1	4	5

NEFROLOGÍA 105 B

20 Principales Cirugías enero - marzo 2023

Código	Causa	Femenino	Masculino	Total
39.95	Hemodiálisis	1,383	1,474	2,857
99.29	Inyección o infusión de otra sustancia terapéutica o profiláctica	111	152	263
54.98	Diálisis peritoneal	74	138	212
38.95	Cateterismo venoso para diálisis renal	39	59	98
54.93	Colocación de catéter de tenckhoff	12	27	39
55.23	Biopsia [percutánea] [aguja] cerrada de riñón	18	14	32
54.93	Retiro de catéter de tenckhoff	3	12	15
TOTAL		1,640	1,876	3,516

NEFROLOGÍA 105 B

20 Principales Cirugías por grupo de edad y sexo enero - marzo 2023

Causa	1-4		5-14		15-19		20-24		25-44	
	f	m	f	m	f	m	f	m	f	m
Hemodiálisis	0	1	0	0	41	4	88	84	767	522
Inyección o infusión de otra sustancia terapéutica o profiláctica	0	0	0	0	0	3	10	9	51	34
Diálisis peritoneal	0	0	0	0	1	1	2	7	22	39
Cateterismo venoso para diálisis renal	0	0	0	0	1	0	4	4	16	13
Colocación de catéter de tenckhoff	0	0	0	0	0	1	1	0	4	5
Biopsia [percutánea] [aguja] cerrada de riñón	0	0	0	0	0	2	6	1	10	4
Retiro de catéter de tenckhoff	0	0	0	0	0	1	0	0	2	3
Total	0	1	0	0	43	12	111	105	872	620

NEFROLOGÍA 105 B

20 Principales Cirugías por grupo de edad y sexo enero - marzo 2023

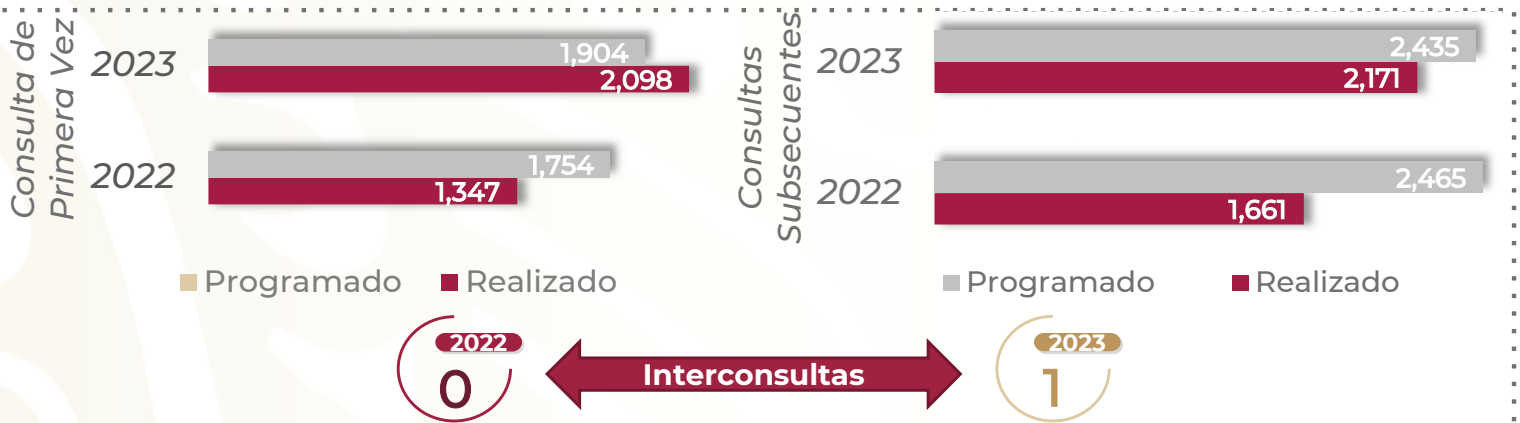
Causa	45 - 59		60 - 64		65 o +		Total Femenino	Total Masculino	Total General
	f	m	f	m	f	m			
Hemodiálisis	248	570	115	128	124	165	1,383	1,474	2,857
Inyección o infusión de otra sustancia terapéutica o profiláctica	32	60	4	22	14	24	111	152	263
Diálisis peritoneal	24	54	7	19	18	18	74	138	212
Cateterismo venoso para diálisis renal	13	22	1	6	4	14	39	59	98
Colocación de catéter de tenckhoff	3	11	2	3	2	7	12	27	39
Biopsia [percutánea] [aguja] cerrada de riñón	2	5	0	0	0	2	18	14	32
Retiro de catéter de tenckhoff	1	4	0	0	0	4	3	12	15
Total	323	726	129	178	162	234	1,640	1,876	3,516

NEFROLOGÍA 105 B

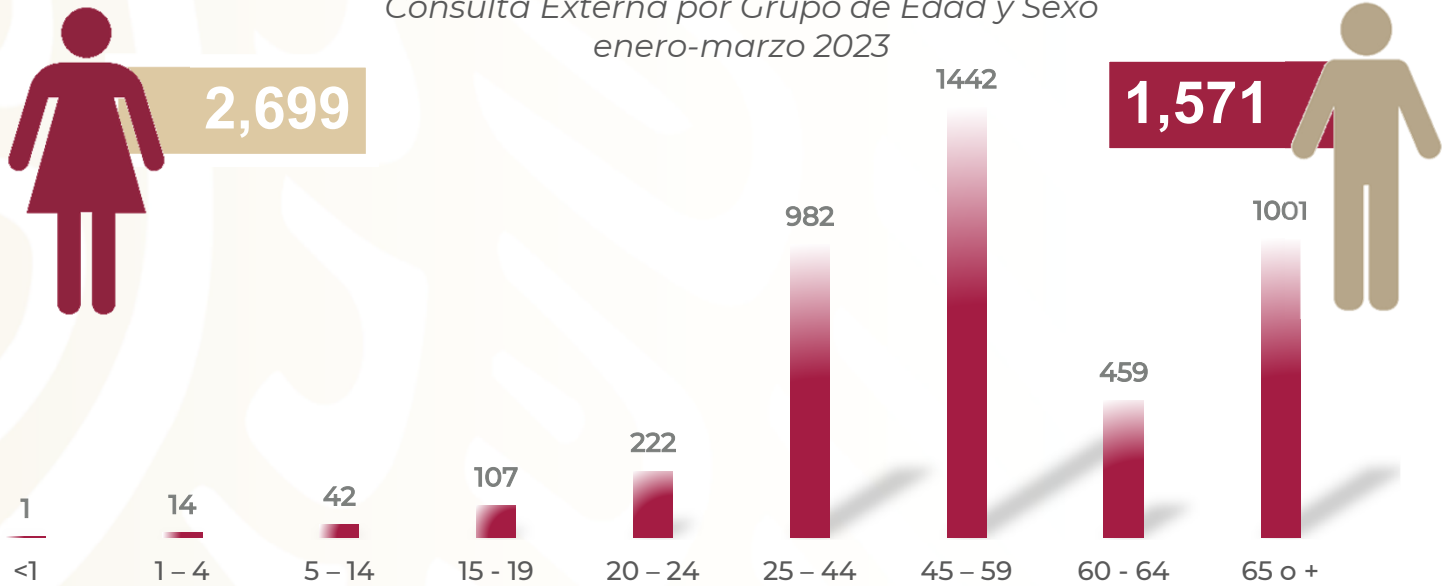
Recursos Humanos enero - marzo 2023

Categoría	Turno					Total
	Completo	Matutino	Vespertino	Nocturno	Sábado, domingo y festivos	
Rama médica						
Jefe de Servicios	0	2	0	0	0	2
Médico Especialista A	0	4	1	1	0	6
Médico Especialista B	0	3	0	0	0	3
Médico Especialista C	0	0	1	0	1	2
Rama médica eventual						
Médico Especialista A	0	0	0	0	1	1
Rama de enfermería						
Jefe de Enfermeras C	0	1	0	0	0	1
Enfermera Especialista A	0	1	0	0	0	1
Enfermera general titulada A	0	3	2	7	0	12
Enfermera Especialista B	0	1	0	0	0	1
Enfermera General Titulada C	0	8	7	1	0	16
Enfermera Especialista C	0	2	3	3	0	8
Rama paramédica						
Afanadora	0	5	1	3	1	10
Camillero	0	0	2	1	1	4
Rama paramédica Eventual						
Camillero	0	0	1	0	0	1
Rama administrativa						
Apoyo Administrativo en salud A7	0	1	0	0	1	2
Apoyo Administrativo en salud A4	0	2	1	0	0	3
Apoyo Administrativo en salud A3	0	0	0	1	0	1
TOTAL	0	33	19	17	5	74

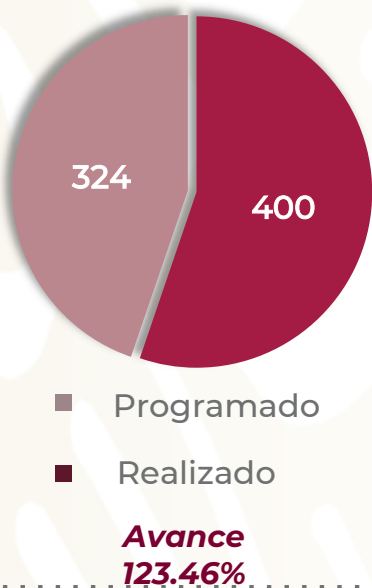
ORTOPEDIA 107 C



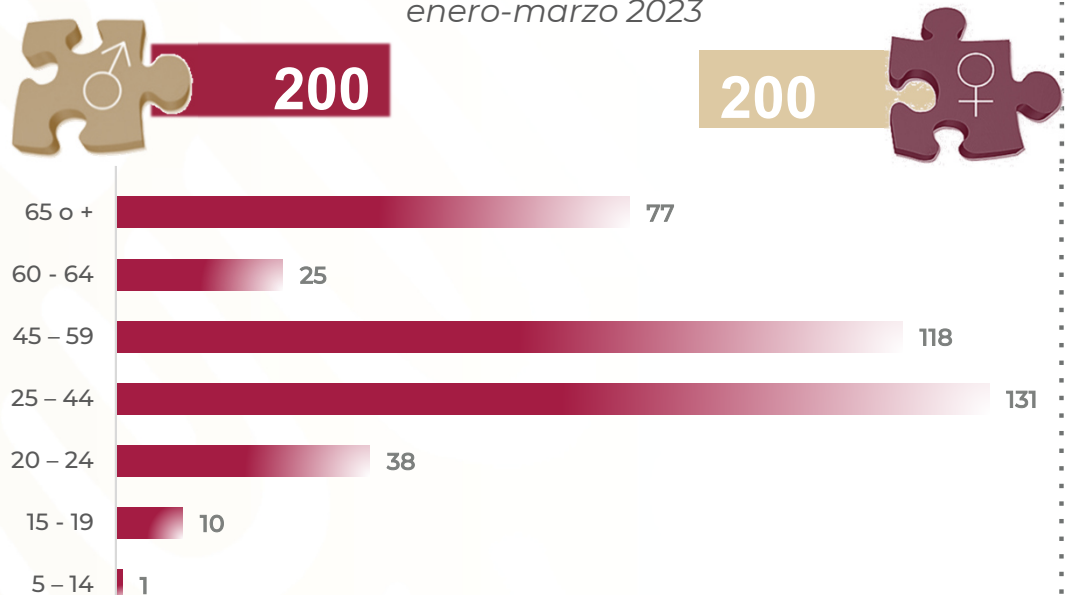
Consulta Externa por Grupo de Edad y Sexo enero-marzo 2023



Egresos enero-marzo 2023

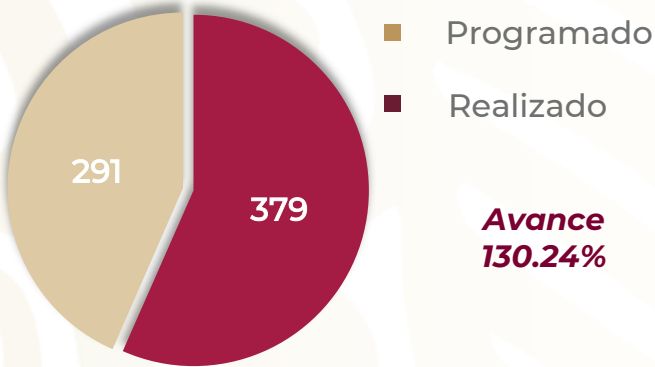


Egresos por Grupo de Edad y Sexo enero-marzo 2023



ORTOPEDIA 107 C

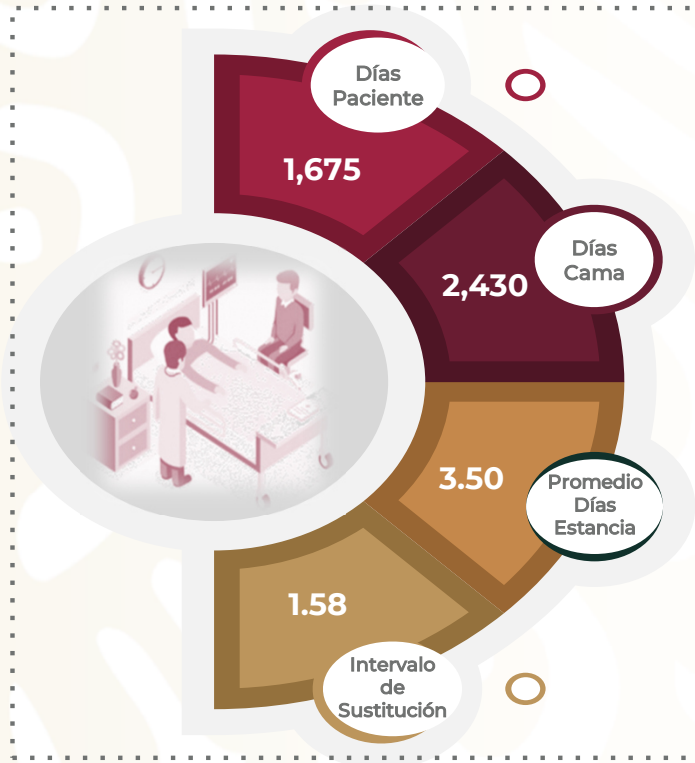
Cirugías enero-marzo 2023



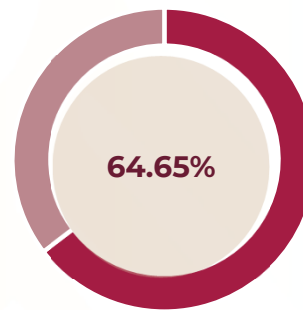
Procedimientos enero-marzo 2023



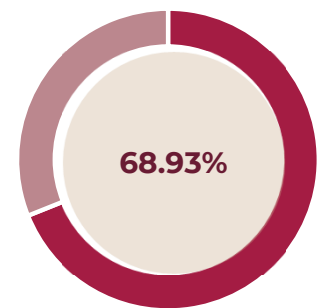
Procedimientos enero-marzo 2022



% Ocupación Hospitalaria enero-marzo 2022



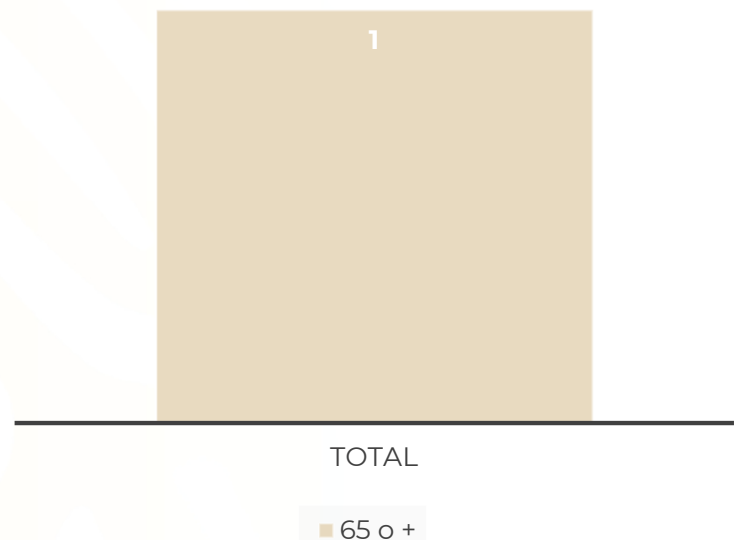
% Ocupación Hospitalaria enero-marzo 2023



Defunciones por Sexo enero-marzo 2023



Defunciones por Grupo de Edad enero-marzo 2023



ORTOPEDIA 107 C

Comparativo de Productividad enero - marzo/2022-2023

Actividad	2022				2023			
	Programado	Realizado	% de Avance	Status	Programado	Realizado	% de Avance	Status
Consultas de primera vez	1,754	1,347	76.80	R	1,904	2,098	110.19	V
Consultas subsecuentes	2,465	1,661	67.38	R	2,435	2,171	89.15	R
Interconsultas		0				1		
Total, de consultas	1,899	3,008	158.40	V	4,339	4,270	98.41	V
Ingresos		377				416		
Egresos	323	364	112.69	V	324	400	123.46	V
Intervenciones quirúrgicas	153	358	233.99	V	291	379	130.24	V
Procedimientos		9				15		
Días paciente	1,644	1,571	95.56	A	1,435	1,675	116.72	V
Días cama	1,710	2,430	142.11	V	1,710	2,430	142.11	V
Porcentaje de ocupación	96.14	64.65	67.25	R	83.92	68.93	82.14	R

Semaforización

Estatus

Cumpliendo entre el 97.00% o más de sus metas



Cumpliendo entre el 90.00% y el 96.99% de sus metas



Cumpliendo con el 89.99% o menos de sus metas



 No Aplica

ORTOPEDIA 107 C

20 Principales Motivos de Consulta enero - marzo 2023

Código	Causa	Femenino	Masculino	Total	%
M170	Gonartrosis primaria, bilateral	421	145	566	13.26
M545	Lumbago no especificado	249	83	332	7.78
M160	Coxartrosis primaria, bilateral	175	91	266	6.23
M751	Síndrome del manguito rotatorio	153	70	223	5.22
S93002	Fractura luxación de tobillo unimaleolar, bimalleolar, trimaleolar tipo b	96	78	174	4.07
M171	Otras gonartrosis primarias	93	34	127	2.97
S525	Fractura de la epífisis inferior del radio	71	38	109	2.55
M544	Lumbago con ciática	75	28	103	2.41
S420	Fractura de la clavícula	25	57	82	1.92
S822	Fractura de la diáfisis de la tibia	15	49	64	1.50
M754	Síndrome de abducción dolorosa del hombro	38	22	60	1.41
M201	Hallux valgus (adquirido)	46	12	58	1.36
G560	Síndrome del túnel carpiano	47	5	52	1.22
M180	Artrosis primaria de la primera articulación carpometacarpiana, bilateral	31	21	52	1.22
Z988	Otros estados postquirúrgicos especificados	25	27	52	1.22
M190	Artrosis primaria de otras articulaciones	32	19	51	1.19
S422	Fractura de la epífisis superior del humero	36	15	51	1.19
S626	Fractura de otro dedo de la mano	13	37	50	1.17
S835	Esguinces y torceduras que comprometen el ligamento cruzado (anterior) (posterior) de la rodilla	17	26	43	1.01
M513	Otras degeneraciones especificadas de disco intervertebral	36	5	41	0.96
	Otros	1,005	709	1,714	40.14
TOTAL		2,699	1,571	4,270	100.00

ORTOPEDIA 107 C

20 Principales Motivos de Consulta por grupo de edad y sexo enero - marzo 2023

Causa	<1		1-4		5-14		15-19		20-24		25-44	
	f	m	f	m	f	m	f	m	f	m	f	m
Gonartrosis primaria, bilateral	0	0	0	0	0	1	2	1	5	8	39	28
Lumbago no especificado	0	0	0	0	0	0	2	1	5	3	43	14
Coxartrosis primaria, bilateral	0	0	0	0	0	0	2	2	2	0	21	16
Síndrome del manguito rotatorio	0	0	0	0	0	0	0	2	2	4	9	11
Fractura luxación de tobillo unimaleolar, bimaleolar, trimaleolar tipo b	0	0	0	0	0	1	0	8	15	7	34	42
Otras gonartrosis primarias	0	0	0	0	0	1	2	0	2	0	19	9
Fractura de la epífisis inferior del radio	0	0	0	0	0	2	0	2	1	2	13	9
Lumbago con ciática	0	0	0	0	0	0	0	1	2	1	16	4
Fractura de la clavícula	0	0	0	0	2	3	0	1	3	10	3	22
Fractura de la diáfisis de la tibia	0	0	0	1	1	0	0	2	1	6	5	32
Síndrome de abducción dolorosa del hombro	0	0	0	0	0	0	0	0	0	3	0	6
Hallux valgus (adquirido)	0	0	0	0	0	1	0	0	0	0	6	2
Síndrome del túnel carpiano	0	0	0	0	0	0	0	0	0	0	9	1
Artrosis primaria de la primera articulación carpometacarpiana, bilateral	0	0	0	1	1	0	1	0	1	4	9	5
Otros estados postquirúrgicos especificados	0	0	0	0	0	0	0	0	3	5	5	12
Artrosis primaria de otras articulaciones	0	0	0	0	0	0	0	0	1	2	3	3
Fractura de la epífisis superior del humero	0	0	0	0	0	0	1	0	0	1	0	5
Fractura de otro dedo de la mano	0	0	0	0	0	1	0	2	2	7	4	18
Esguinces y torceduras que comprometen el ligamento cruzado (anterior) (posterior) de la rodilla	0	0	0	0	1	0	1	5	2	6	6	12
Otras degeneraciones especificadas de disco intervertebral	0	0	0	0	0	0	0	0	0	0	5	0
Otros	0	1	5	7	9	18	22	47	37	69	240	242
TOTAL	0	1	5	9	14	28	33	74	84	138	489	493

ORTOPEDIA 107 C

20 Principales Motivos de Consulta por grupo de edad y sexo enero - marzo 2023

Causa	45 - 59		60 - 64		65 o +		Total, Femenino	Total, Masculino	Total, general
	f	m	f	m	f	m			
Gonartrosis primaria, bilateral	143	41	51	19	181	47	421	145	566
Lumbago no especificado	94	32	39	13	66	20	249	83	332
Coxartrosis primaria, bilateral	54	36	24	15	72	22	175	91	266
Síndrome del manguito rotatorio	71	23	25	12	46	18	153	70	223
Fractura luxación de tobillo unimaleolar, bimaleolar, trimaleolar tipo b	26	8	4	4	17	8	96	78	174
Otras gonartrosis primarias	27	11	12	2	31	11	93	34	127
Fractura de la epífisis inferior del radio	30	14	6	3	21	6	71	38	109
Lumbago con ciática	30	12	6	2	21	8	75	28	103
Fractura de la clavícula	8	15	1	5	8	1	25	57	82
Fractura de la diáfisis de la tibia	5	6	0	0	3	2	15	49	64
Síndrome de abducción dolorosa del hombro	15	5	8	4	15	4	38	22	60
Hallux valgus (adquirido)	18	6	9	0	13	3	46	12	58
Síndrome del túnel carpiano	25	2	4	1	9	1	47	5	52
Artrosis primaria de la primera articulación carpometacarpiana, bilateral	13	4	5	3	1	4	31	21	52
Otros estados postquirúrgicos especificados	5	3	5	3	7	4	25	27	52
Artrosis primaria de otras articulaciones	15	5	3	1	10	8	32	19	51
Fractura de la epífisis superior del humero	14	5	6	0	15	4	36	15	51
Fractura de otro dedo de la mano	4	7	0	0	3	2	13	37	50
Esguinces y torceduras que comprometen el ligamento cruzado (anterior) (posterior) de la rodilla	5	2	0	0	2	1	17	26	43
Otras degeneraciones especificadas de disco intervertebral	18	3	0	0	13	2	36	5	41
Otros	389	193	117	47	186	85	1,005	709	1,714
TOTAL	1,009	433	325	134	740	261	2,699	1,571	4,270

ORTOPEDIA 107 C

20 Principales Motivos de Egresos enero - marzo 2023

Código	Causa	Femenino	Masculino	Total
S835	Esguinces y torceduras que comprometen el ligamento cruzado (anterior) (posterior) de la rodilla	8	12	20
S822	Fractura de la diáfisis de la tibia	3	14	17
M751	Síndrome del manguito rotatorio	13	3	16
S930	Luxación de la articulación del tobillo	10	6	16
S420	Fractura de la clavícula	1	13	14
S820	Fractura de la rotula	6	6	12
M170	Gonartrosis primaria, bilateral	8	3	11
S821	Fractura de la epífisis superior de la tibia	6	5	11
S93002	Fractura luxación de tobillo unimaleolar, bimalleolar, trimaleolar tipo b	6	5	11
M160	Coxartrosis primaria, bilateral	5	4	9
M190	Artrosis primaria de otras articulaciones	4	4	8
S728	Fracturas de otras partes del fémur	7	1	8
S730	Luxación de la cadera	3	5	8
S823	Fractura de la epífisis inferior de la tibia	3	5	8
T847	Infección y reacción inflamatoria debidas a otros dispositivos protésicos, implantes e injertos orto	3	4	7
M511	Trastornos de disco lumbar y otros, con radiculopatía	3	3	6
S460	Traumatismo del musculo(s) y tendón(es) del manguito rotatorio del hombro	4	2	6
S525	Fractura de la epífisis inferior del radio	4	2	6
S723	Fractura de la diáfisis del fémur	0	6	6
S73005	Fractura intracapsular de cadera transtrocanterica	3	3	6
	Otros	100	94	194
TOTAL		200	200	400

ORTOPEDIA 107 C

20 Principales Motivos de Egresos por grupo de edad y sexo enero - marzo 2023

Causa	1-4		5-14		15-19		20-24		25-44	
	f	m	f	m	f	m	f	m	f	m
Esguinces y torceduras que comprometen el ligamento cruzado (anterior) (posterior) de la rodilla	0	0	0	0	0	2	1	2	4	7
Fractura de la diáfisis de la tibia	0	0	0	0	1	1	0	2	2	8
Síndrome del manguito rotatorio	0	0	0	0	0	0	0	0	1	1
Luxación de la articulación del tobillo	0	0	0	0	0	1	2	1	5	3
Fractura de la clavícula	0	0	0	0	0	1	0	4	1	5
Fractura de la rotula	0	0	0	0	0	1	0	0	0	5
Gonartrosis primaria, bilateral	0	0	0	0	0	0	0	0	2	1
Fractura de la epífisis superior de la tibia	0	0	0	0	0	0	2	1	3	4
Fractura luxación de tobillo unimaleolar, bimaleolar, trimaleolar tipo b	0	0	0	0	0	1	1	0	1	4
Coxartrosis primaria, bilateral	0	0	0	0	0	0	0	0	0	0
Artrosis primaria de otras articulaciones	0	0	0	0	0	0	0	0	0	0
Fracturas de otras partes del fémur	0	0	0	0	0	0	0	0	1	0
Luxación de la cadera	0	0	0	0	0	0	0	0	0	1
Fractura de la epífisis inferior de la tibia	0	0	0	0	0	0	0	0	3	5
Infección y reacción inflamatoria debidas a otros dispositivos protésicos, implantes e injertos orto	0	0	0	0	0	0	0	0	0	1
Trastornos de disco lumbar y otros, con radiculopatía	0	0	0	0	0	0	0	0	1	0
Traumatismo del musculo(s) y tendón(es) del manguito rotatorio del hombro	0	0	0	0	0	0	0	1	0	0
Fractura de la epífisis inferior del radio	0	0	0	0	0	0	0	0	1	1
Fractura de la diáfisis del fémur	0	0	0	0	0	0	0	1	0	2
Fractura intracapsular de cadera transtrocanterica	0	0	0	0	0	0	0	0	0	0
Otros	0	0	0	1	1	1	7	13	24	34
TOTAL	0	0	0	1	2	8	13	25	49	82

ORTOPEDIA 107 C

20 Principales Motivos de Egresos por grupo de edad y sexo enero - marzo 2023

Causa	45 - 59		60 - 64		65 o +		Total, femenino	Total, masculino	Total, general
	f	m	f	m	f	m			
Esguinces y torceduras que comprometen el ligamento cruzado (anterior) (posterior) de la rodilla	3	1	0	0	0	0	8	12	20
Fractura de la diáfisis de la tibia	0	2	0	1	0	0	3	14	17
Síndrome del manguito rotatorio	6	0	0	1	6	1	13	3	16
Luxación de la articulación del tobillo	3	0	0	0	0	1	10	6	16
Fractura de la clavícula	0	3	0	0	0	0	1	13	14
Fractura de la rotula	3	0	0	0	3	0	6	6	12
Gonartrosis primaria, bilateral	1	2	2	0	3	0	8	3	11
Fractura de la epífisis superior de la tibia	0	0	0	0	1	0	6	5	11
Fractura luxación de tobillo unimaleolar, bimaleolar, trimaleolar tipo b	2	0	0	0	2	0	6	5	11
Coxartrosis primaria, bilateral	4	0	0	1	1	3	5	4	9
Artrosis primaria de otras articulaciones	0	2	0	1	4	1	4	4	8
Fracturas de otras partes del fémur	0	1	0	0	6	0	7	1	8
Luxación de la cadera	0	1	1	0	2	3	3	5	8
Fractura de la epífisis inferior de la tibia	0	0	0	0	0	0	3	5	8
Infección y reacción inflamatoria debidas a otros dispositivos protésicos, implantes e injertos orto	1	3	0	0	2	0	3	4	7
Trastornos de disco lumbar y otros, con radiculopatía	1	2	0	0	1	1	3	3	6
Traumatismo del musculo(s) y tendón(es) del manguito rotatorio del hombro	1	1	2	0	1	0	4	2	6
Fractura de la epífisis inferior del radio	2	1	0	0	1	0	4	2	6
Fractura de la diáfisis del fémur	0	2	0	1	0	0	0	6	6
Fractura intracapsular de cadera transtrocanterica	0	1	2	0	1	2	3	3	6
Otros	39	30	8	5	21	10	100	94	194
TOTAL	66	52	15	10	55	22	200	200	400

ORTOPEDIA 107 C

20 Principales Defunciones enero - marzo 2023

Código	Causa	Femenino	Masculino	Total
M160	Coxartrosis primaria, bilateral	0	1	1
TOTAL		0	1	1

ORTOPEDIA 107 C

20 Principales Defunciones por grupo de edad y sexo enero - marzo 2023

Causa	1-4		5-14		15-19		20-24		25-44		
	f	m	f	m	f	m	f	m	f	m	
Coxartrosis primaria, bilateral	0	0	0	0	0	0	0	0	0	0	0
TOTAL	0	0	0	0	0	0	0	0	0	0	0

Causa	45-59		60-64		65 o +		Total, femenino	Total, masculino	Total, General
	f	m	f	m	f	m			
Coxartrosis primaria, bilateral	0	0	0	0	0	1	0	1	1
TOTAL	0	0	0	0	0	1	0	1	1

ORTOPEDIA 107 C

20 Principales Cirugías enero - marzo 2023

Código	Causa	Femenino	Masculino	Total
79.36	Reducción abierta de fractura con fijación interna tibia y peroné	19	17	36
79.35	Reducción abierta y fijación interna con sistema DHS, artroplastia parcial o total de fémur	19	10	29
80.26	Artroscopia rodilla	13	7	20
83.63	Reparación de manguito de los rotadores	14	5	19
81.45	Otra reparación de los ligamentos cruzados	5	11	16
79.36	Reducción abierta y fijación interna con placas de sostén y tornillos de tibia	7	7	14
80.39	Desbridamiento y/o toma de cultivo(biopsia) sitio no especificado	6	7	13
86.22	Desbridamiento lavado quirúrgico y reconstrucción	2	10	12
79.39	Cerclaje de rotula	4	6	10
79.30	Reducción abierta de fractura con fijación interna sitio no especificado	3	6	9
81.4	Artroplastia total de cadera no cementada	6	3	9
81.47	Otra reparación de rodilla	5	4	9
79.32	Reducción abierta de fractura con fijación interna radio y cubito	2	6	8
79.16	Reducción cerrada de fractura con fijación interna tibia y peroné	1	6	7
79.31	Reducción abierta de fractura con fijación interna humero	4	3	7
81.39	Instrumentación vertebral anterior y posterior con sistema de placa y tornillos	6	1	7
81.51	Sustitución total de cadera	5	2	7
79.66	Desbridamiento de sitio de fractura abierta tibia y peroné	1	5	6
79.35	Reducción abierta de fractura con fijación interna fémur	1	4	5
78.67	Extracción de dispositivos implantados en el hueso tibia y peroné	3	1	4
	Otros	67	80	147
TOTAL		193	201	394

ORTOPEDIA 107 C

20 Principales Cirugías por grupo de edad y sexo enero - marzo 2023

Causa	1-4		5-14		15-19		20-24		25-44	
	f	m	f	m	f	m	f	m	f	m
Reducción abierta de fractura con fijación interna tibia y peroné	0	0	0	0	1	1	3	3	10	9
Reducción abierta y fijación interna con sistema DHS, artroplastia parcial o total de fémur	0	0	0	0	0	0	0	0	0	0
Artroscopia rodilla	0	0	0	1	0	3	0	0	8	1
Reparación de manguito de los rotadores	0	0	0	0	0	0	0	0	2	1
Otra reparación de los ligamentos cruzados	0	0	1	0	0	0	1	3	1	7
Reducción abierta y fijación interna con placas de sostén y tornillos de tibia	0	0	0	0	0	1	2	2	3	4
Desbridamiento y/o toma de cultivo(biopsia) sitio no especificado	0	0	0	0	0	0	1	1	0	2
Desbridamiento lavado quirúrgico y reconstrucción	0	0	0	0	0	0	0	1	0	6
Cerclaje de rotula	0	0	0	0	0	1	0	0	0	5
Reducción abierta de fractura con fijación interna sitio no especificado	0	0	1	0	0	0	0	3	1	2
Artroplastia total de cadera no cementada	0	0	0	0	0	0	0	0	0	0
Otra reparación de rodilla	0	0	0	0	0	0	0	0	1	1
Reducción abierta de fractura con fijación interna radio y cubito	0	0	0	1	0	0	0	1	0	4
Reducción cerrada de fractura con fijación interna tibia y peroné	0	0	0	0	0	0	0	0	1	5
Reducción abierta de fractura con fijación interna humero	0	0	0	0	0	0	1	1	0	0
Instrumentación vertebral anterior y posterior con sistema de placa y tornillos	0	0	0	0	0	0	0	0	0	0
Sustitución total de cadera	0	0	0	0	0	0	0	0	0	0
Desbridamiento de sitio de fractura abierta tibia y peroné	0	0	0	0	0	0	0	0	0	4
Reducción abierta de fractura con fijación interna fémur	0	0	0	0	0	0	0	1	1	0
Extracción de dispositivos implantados en el hueso tibia y peroné	0	0	0	0	0	0	0	0	2	1
Otros	0	0	0	2	0	2	6	5	17	31
TOTAL	0	0	2	4	1	8	14	21	47	83

ORTOPEDIA 107 C

20 Principales Cirugías por grupo de edad y sexo enero - marzo 2023

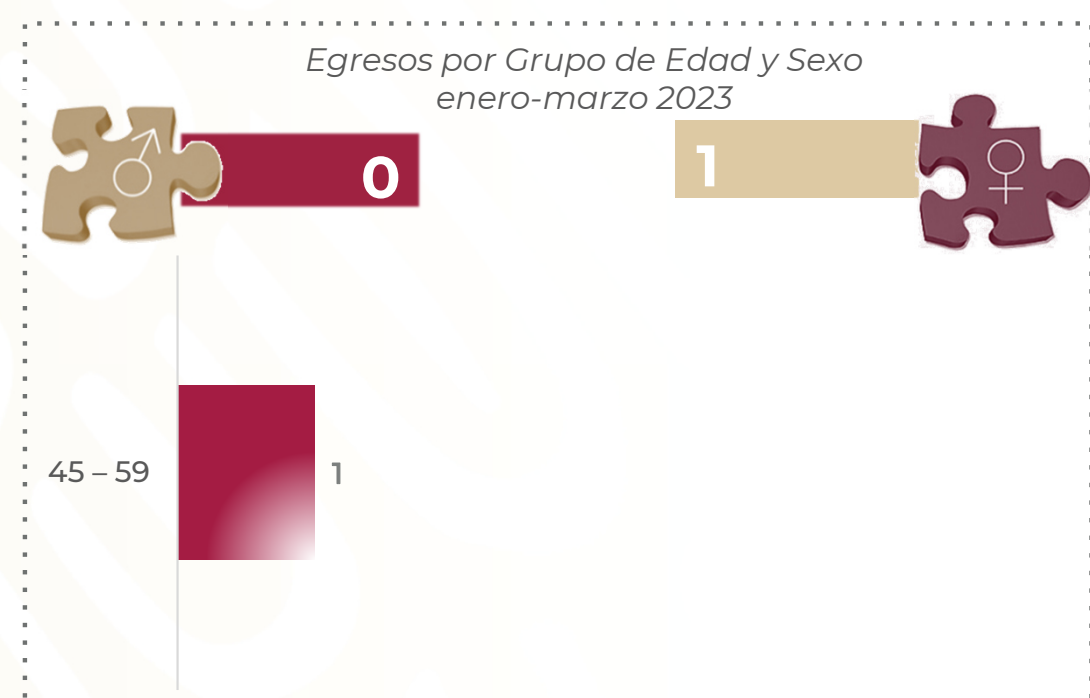
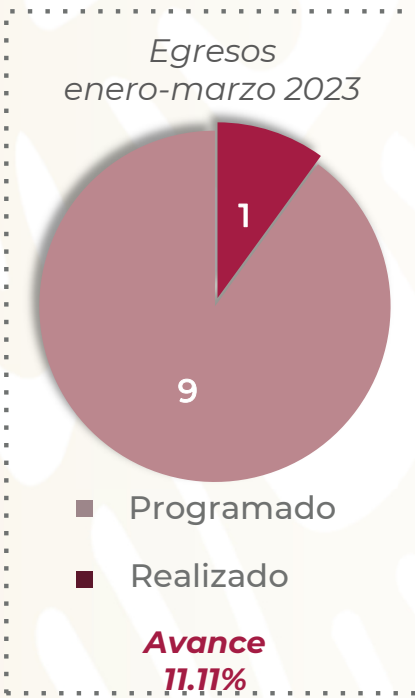
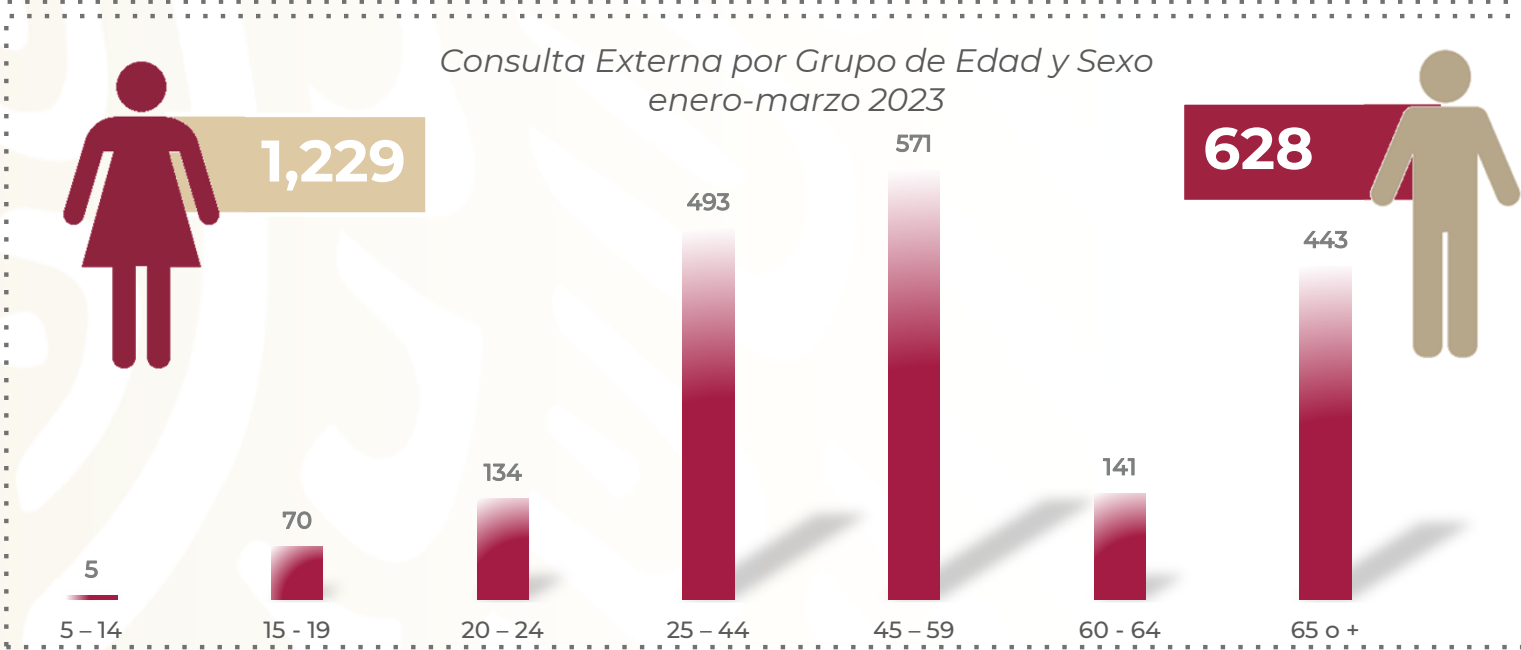
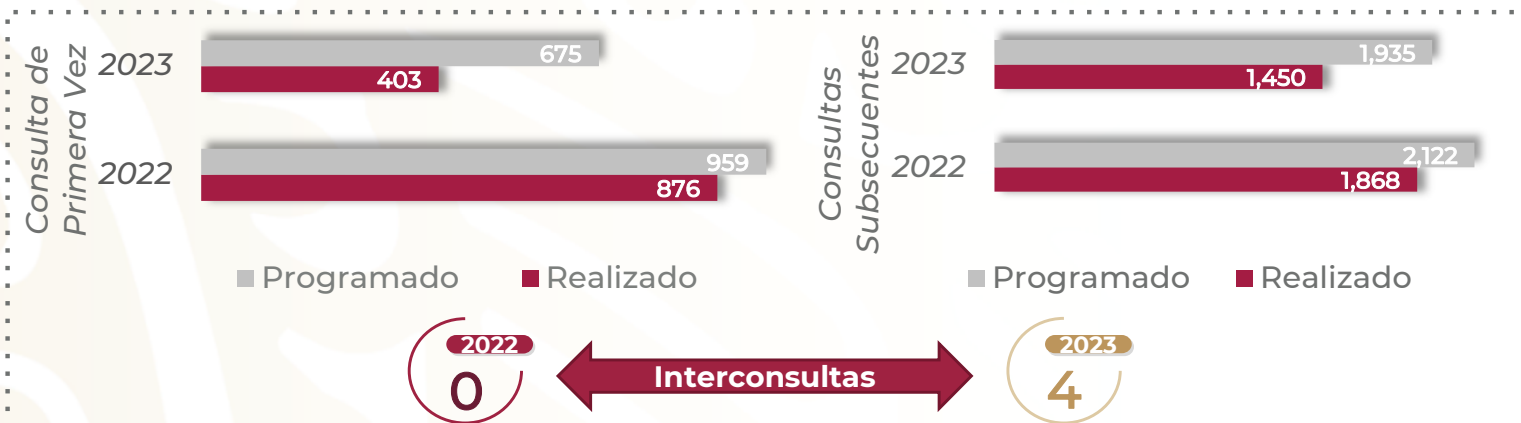
Causa	45 - 59		60 - 64		65 o +		Total, Femenino	Total, masculino	Total, General
	f	m	f	m	f	m			
Reducción abierta de fractura con fijación interna tibia y peroné	4	2	0	1	1	1	19	17	36
Reducción abierta y fijación interna con sistema DHS, artroplastia parcial o total de fémur	4	3	4	1	11	6	19	10	29
Artroscopia rodilla	4	2	1	0	0	0	13	7	20
Reparación de manguito de los rotadores	6	1	2	1	4	2	14	5	19
Otra reparación de los ligamentos cruzados	2	1	0	0	0	0	5	11	16
Reducción abierta y fijación interna con placas de sostén y tornillos de tibia	1	0	0	0	1	0	7	7	14
Desbridamiento y/o toma de cultivo(biopsia) sitio no especificado	2	4	0	0	3	0	6	7	13
Desbridamiento lavado quirúrgico y reconstrucción	1	3	0	0	1	0	2	10	12
Cerclaje de rotula	2	0	0	0	2	0	4	6	10
Reducción abierta de fractura con fijación interna sitio no especificado	0	0	0	1	1	0	3	6	9
Artroplastia total de cadera no cementada	2	3	0	0	4	0	6	3	9
Otra reparación de rodilla	2	1	1	1	1	1	5	4	9
Reducción abierta de fractura con fijación interna radio y cubito	2	0	0	0	0	0	2	6	8
Reducción cerrada de fractura con fijación interna tibia y peroné	0	1	0	0	0	0	1	6	7
Reducción abierta de fractura con fijación interna humero	2	2	0	0	1	0	4	3	7
Instrumentación vertebral anterior y posterior con sistema de placa y tornillos	4	1	1	0	1	0	6	1	7
Sustitución total de cadera	0	1	1	0	4	1	5	2	7
Desbridamiento de sitio de fractura abierta tibia y peroné	1	1	0	0	0	0	1	5	6
Reducción abierta de fractura con fijación interna fémur	0	1	0	1	0	1	1	4	5
Extracción de dispositivos implantados en el hueso tibia y peroné	0	0	0	0	1	0	3	1	4
Otros	23	29	3	5	18	6	67	80	147
TOTAL	62	56	13	11	54	18	193	201	394

ORTOPEDIA 107 C

Recursos Humanos enero - marzo 2023

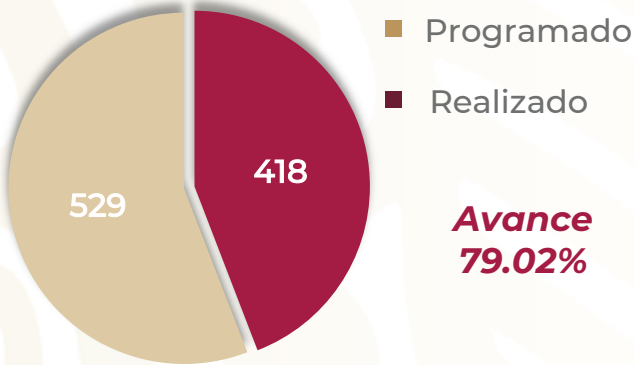
Categoría	Turno					Total
	Completo	Matutino	Vespertino	Nocturno	Sábado, domingo y festivos	
Rama médica						
Jefe de Servicios	0	1	0	0	0	1
Médico Especialista A	0	2	2	0	0	4
Médico Especialista B	0	3	0	0	1	4
Médico Especialista C	0	5	1	0	0	6
Rama de enfermería						
Jefe de Enfermeras C	0	1	0	0	0	1
Enfermera General Titulada A	0	2	2	0	0	4
Auxiliar de Enfermera A	0	0	0	2	0	2
Enfermera General Titulada B	0	1	0	0	0	1
Auxiliar de Enfermera B	0	0	1	0	0	1
Enfermera General Titulada C	0	8	1	3	1	13
Enfermera Especialista C	0	1	1	0	0	2
Rama paramédica						
Afanadora	0	6	2	4	1	13
Camillero	0	1	1	3	0	5
Rama paramédica eventual						
Afanadora	0	0	0	1	0	1
Camillero	0	1	0	0	0	1
Rama administrativa						
Apoyo Administrativo en salud A7	0	2	0	0	0	2
Apoyo Administrativo en salud A6	0	3	0	0	0	3
Apoyo Administrativo en salud A5	0	1	0	0	0	1
Apoyo Administrativo en salud A4	0	1	0	0	0	1
Apoyo Administrativo en salud A3	0	1	0	0	1	2
Apoyo Administrativo en salud A2	0	1	1	0	0	2
TOTAL	0	41	12	13	4	70

DERMATOLOGÍA 109 A

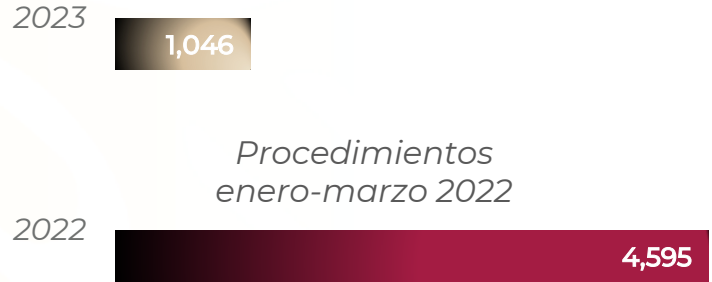


DERMATOLOGÍA 109 A

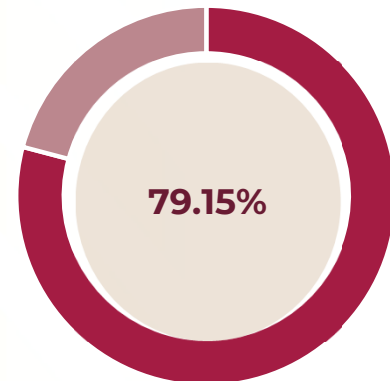
Cirugías
enero-marzo 2023



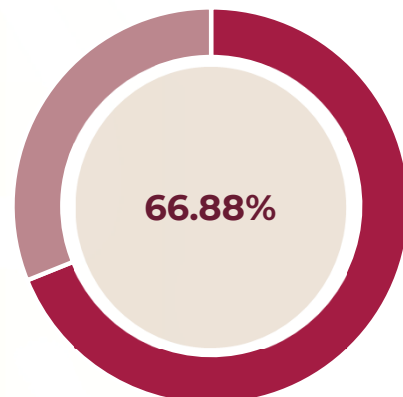
Procedimientos
enero-marzo 2023



% Ocupación
Hospitalaria
enero-marzo 2022



% Ocupación
Hospitalaria
enero-marzo 2023



Defunciones por Sexo
enero-marzo 2023



DERMATOLOGÍA 109 A

Comparativo de Productividad enero - marzo/2022-2023

Actividad	2022				2023			
	Programado	Realizado	% de Avance	Status	Programado	Realizado	% de Avance	Status
Consultas de primera vez	959	876	91.35	A	675	403	59.70	R
Consultas subsecuentes	2,122	1,868	88.03	R	1,935	1,450	74.94	R
Interconsultas		0				4		
Total, de consultas	3,081	2,744	89.06	R	2,610	1,857	71.15	R
Ingresos		3				1		
Egresos	6	3	50.00	R	9	1	11.11	R
Intervenciones quirúrgicas	282	136	48.23	R	529	418	79.02	R
Procedimientos		4,595				1,046		
Días paciente	530	205	38.68	R	594	591	99.49	V
Días cama	720	259	35.92	R	720	858	119.17	V
Porcentaje de ocupación	73.61	79.15	107.52	V	82.50	68.88	83.49	R

Semaforización	Estatus
Cumpliendo con el 97.00% o más de sus metas	V
Cumpliendo entre el 90.00% y el 96.99% de sus metas	A
Cumpliendo con el 89.99% o menos de sus metas	R

 No Aplica

DERMATOLOGÍA 109 A

20 Principales Motivos de Consulta enero - marzo 2023

Código CIE-10	Enfermedad	Femenino	Masculino	Total	%
L570	Queratosis actínica	39	25	64	3.45
L700	Acné vulgar	39	25	64	3.45
D049	Carcinoma in situ de la piel, sitio no especificado	40	22	62	3.34
B07X	Verrugas víricas	28	23	51	2.75
L80X	Vitiligo	31	19	50	2.69
L82X	Queratosis seborreica	31	15	46	2.48
B351	Tiña de las uñas	29	15	44	2.37
L400	Psoriasis vulgar	24	20	44	2.37
L811	Cloasma	42	2	44	2.37
L100	Pénfigo vulgar	25	14	39	2.10
D043	Carcinoma in situ de la piel de otras partes y de las no especificadas de la cara	25	13	38	2.05
L208	Otras dermatitis atópicas	25	13	38	2.05
L218	Otras dermatitis seborreicas	22	16	38	2.05
K120	Estomatitis aftosa recurrente	20	17	37	1.99
L708	Otros acnés	20	17	37	1.99
L408	Otras psoriasis	14	21	35	1.88
A630	Verrugas (venéreas) anogenitales	5	23	28	1.51
C840	Micosis fungoide	16	12	28	1.51
K146	Glosodinia	28	0	28	1.51
L219	Dermatitis seborreica, no especificada	18	9	27	1.45
	Otros	708	307	1,015	54.66
TOTAL		1,229	628	1,857	100.00

DERMATOLOGÍA 109 A

20 Principales Motivos de Consulta por grupo de edad y sexo enero - marzo 2023

Enfermedad	<1		1-4		5-14		15-19		20-24		25-44	
	f	m	f	m	f	m	f	m	f	m	f	m
Queratosis actínica	0	0	0	0	0	0	0	0	0	0	2	1
Acné vulgar	0	0	0	0	0	0	12	14	13	7	13	4
Carcinoma in situ de la piel, sitio no especificado	0	0	0	0	0	0	0	0	2	0	2	0
Verrugas víricas	0	0	0	0	0	0	0	0	3	1	10	11
Vitíligo	0	0	0	0	0	0	1	2	1	2	9	6
Queratosis seborreica	0	0	0	0	0	0	0	0	1	0	1	2
Tiña de las uñas	0	0	0	0	0	0	1	0	0	1	6	3
Psoriasis vulgar	0	0	0	0	0	0	0	0	1	0	7	6
Cloasma	0	0	0	0	0	0	0	0	1	0	16	1
Pénfigo vulgar	0	0	0	0	0	0	0	0	0	0	10	3
Carcinoma in situ de la piel de otras partes y de las no especificadas de la cara	0	0	0	0	0	0	0	0	0	1	0	0
Otras dermatitis atópicas	0	0	0	0	0	0	0	2	5	3	12	3
Otras dermatitis seborreicas	0	0	0	0	0	0	0	0	1	3	13	6
Estomatitis aftosa recurrente	0	0	0	0	0	0	0	0	0	6	4	9
Otros acnés	0	0	0	0	0	0	3	7	5	3	12	5
Otras psoriasis	0	0	0	0	0	0	0	0	0	1	1	3
Verrugas (venéreas) anogenitales	0	0	0	0	0	0	0	0	0	0	0	11
Micosis fungoide	0	0	0	0	0	0	0	0	1	2	2	5
Glosodinia	0	0	0	0	0	0	0	0	0	0	3	0
Dermatitis seborreica, no especificada	0	0	0	0	0	0	0	0	2	2	6	4
Otros	0	0	0	0	4	1	13	15	36	30	215	66
TOTAL	0	0	0	0	4	1	30	40	72	62	344	149

DERMATOLOGÍA 109 A

20 Principales Motivos de Consulta por grupo de edad y sexo enero - marzo 2023

Enfermedad	45 - 59		60 - 64		65 o +		Total, Femenino	Total, masculino	Total, General
	f	m	f	m	f	m			
Queratosis actínica	5	2	1	1	31	21	39	25	64
Acné vulgar	0	0	0	0	1	0	39	25	64
Carcinoma in situ de la piel, sitio no especificado	5	2	4	3	27	17	40	22	62
Verrugas víricas	9	4	5	1	1	6	28	23	51
Vitíligo	13	7	1	0	6	2	31	19	50
Queratosis seborreica	14	2	4	2	11	9	31	15	46
Tiña de las uñas	11	5	5	1	6	5	29	15	44
Psoriasis vulgar	7	8	3	1	6	5	24	20	44
Cloasma	21	1	3	0	1	0	42	2	44
Pénfigo vulgar	10	8	0	2	5	1	25	14	39
Carcinoma in situ de la piel de otras partes y de las no especificadas de la cara	5	3	2	0	18	9	25	13	38
Otras dermatitis atópicas	5	4	0	0	3	1	25	13	38
Otras dermatitis seborreicas	6	2	0	0	2	5	22	16	38
Estomatitis aftosa recurrente	7	0	2	1	7	1	20	17	37
Otros acnés	0	1	0	1	0	0	20	17	37
Otras psoriasis	9	13	2	0	2	4	14	21	35
Verrugas (venéreas) anogenitales	1	10	2	1	2	1	5	23	28
Micosis fungoide	9	4	3	0	1	1	16	12	28
Glosodinia	16	0	1	0	8	0	28	0	28
Dermatitis seborreica, no especificada	5	1	1	0	4	2	18	9	27
Otros	240	96	65	23	135	76	708	307	1,015
TOTAL	398	173	104	37	277	166	1,229	628	1,857

DERMATOLOGÍA 109 A

20 Principales Motivos de Egreso enero - marzo 2023

Código CIE-10	Enfermedad	Femenino	Masculino	Total
L100	Pénfigo vulgar	1	0	1
TOTAL		1	0	1

DERMATOLOGÍA 109 A

20 Principales Motivos de Egreso por grupo de edad y sexo enero - marzo 2023

Enfermedad	15 - 19		20 - 24		25 - 44		45 - 59	
	f	m	f	m	f	m	f	m
Pénfigo vulgar	0	0	0	0	0	0	1	0
TOTAL	0	0	0	0	0	0	1	0

Enfermedad	60 - 64		65 o +		Total, femenino	Total, masculino	Total, general
	f	m	f	m			
Pénfigo vulgar	0	0	0	0	1	0	1
TOTAL	0	0	0	0	1	0	1

DERMATOLOGÍA 109 A

Principales Causas de Defunción enero - marzo 2023

Código CIE-10	Enfermedad	Femenino	Masculino	Total
L102				
TOTAL		0	0	0

Principales Causas de Defunción por grupo de edad y sexo enero - marzo 2023

Enfermedad	<1		1-4		5-14		15-19		20-24		25-44	
	f	m	f	m	f	m	f	m	f	m	f	m
TOTAL												

Enfermedad	45-59		60-64		65 o +		Total, femenino	Total, masculino	Total General
	f	m	f	m	f	m			
TOTAL							0	0	0

DERMATOLOGÍA 109 A

20 Principales Cirugías Procedimientos enero - marzo 2023

Código CIE-9	Cirugía /Procedimiento	Femenino	Masculino	Total
99.82	Terapia de luz ultravioleta	621	382	1,003
863X	Otra extirpación local o destrucción de lesión o tejido de piel y tejido subcutáneo	132	55	187
86.11	Biopsia de piel y tejido subcutáneo	97	54	151
86.99	Otra operación sobre la piel y tejido subcutáneo	37	23	60
97.38	Retirada de suturas de cabeza y cuello (retirada de puntos)	18	7	25
00.C3	Crioterapia	6	2	8
27.23	Biopsia de labio	6	1	7
25.02	Biopsia abierta de la lengua	2	2	4
86.71	Corte y preparación de colgajos	3	1	4
99.92	Otra acupuntura	3	1	4
99.83	Otra fototerapia	2	0	2
27.24	Biopsia de boca, estructura no especificada	0	1	1
86.22	Desbridamiento excisional de herida, infección o quemadura	1	0	1
86.59	Sutura de piel y tejido subcutáneo de otros sitios	0	1	1
86.89	Otra reparación y reconstrucción de piel y tejido subcutáneo	1	0	1
97.43	Retirada de suturas de tórax (retirada de puntos)	1	0	1
97.84	Extracción de suturas del tronco, no clasificadas bajo otro concepto	1	0	1
97.88	Extracción de dispositivo de inmovilización externo	1	0	1
99.98	Extracción de leche de mama de madre lactante	1	0	1
864X	Extirpación radical de lesión cutánea	1	0	1
TOTAL		934	530	1,464

DERMATOLOGÍA 109 A

20 Principales Cirugías y Procedimientos por grupo de edad y sexo enero - marzo 2023

Enfermedad	<1		1-4		5-14		15-19		20-24		25-44	
	f	m	f	m	f	m	f	m	f	m	f	m
Terapia de luz ultravioleta	1	1	2	2	57	47	12	25	48	21	104	84
Otra extirpación local o destrucción de lesión o tejido de piel y tejido subcutáneo	0	0	1	0	0	0	2	0	1	0	16	12
Biopsia de piel y tejido subcutáneo	0	0	0	0	0	0	0	0	4	0	21	8
Otra operación sobre la piel y tejido subcutáneo	0	0	0	0	1	0	0	0	2	0	5	0
Retirada de suturas de cabeza y cuello (retirada de puntos)	0	0	0	0	1	0	1	0	1	0	1	0
Crioterapia	0	0	0	0	0	0	0	0	0	0	3	0
Biopsia de labio	0	0	0	0	1	0	1	0	0	1	3	0
Biopsia abierta de la lengua	0	0	0	0	0	0	0	0	0	0	0	1
Corte y preparación de colgajos	0	0	0	0	0	0	0	0	0	0	0	0
Otra acupuntura	0	0	0	0	0	0	0	0	1	0	0	1
Otra fototerapia	0	0	0	0	0	0	0	0	0	0	0	0
Biopsia de boca, estructura no especificada	0	0	0	0	0	0	0	0	0	0	0	1
Desbridamiento excisional de herida, infección o quemadura	0	0	0	0	0	0	0	0	0	0	0	0
Sutura de piel y tejido subcutáneo de otros sitios	0	0	0	0	0	0	0	0	0	0	0	0
Otra reparación y reconstrucción de piel y tejido subcutáneo	0	0	0	0	0	0	0	0	0	0	0	0
Retirada de suturas de tórax (retirada de puntos)	0	0	0	0	0	0	0	0	0	0	0	0
Extracción de suturas del tronco, no clasificadas bajo otro concepto	0	0	0	0	0	0	0	0	0	0	0	0
Extracción de dispositivo de inmovilización externo	0	0	0	0	0	0	0	0	0	0	0	0
Extracción de leche de mama de madre lactante	0	0	0	0	0	0	0	0	0	0	0	0
Extirpación radical de lesión cutánea	0	0	0	0	0	0	0	0	0	0	0	0
TOTAL	1	1	3	2	60	47	16	25	57	22	153	107

DERMATOLOGÍA 109 A

20 Principales Cirugías y Procedimientos por grupo de edad y sexo enero - marzo 2023

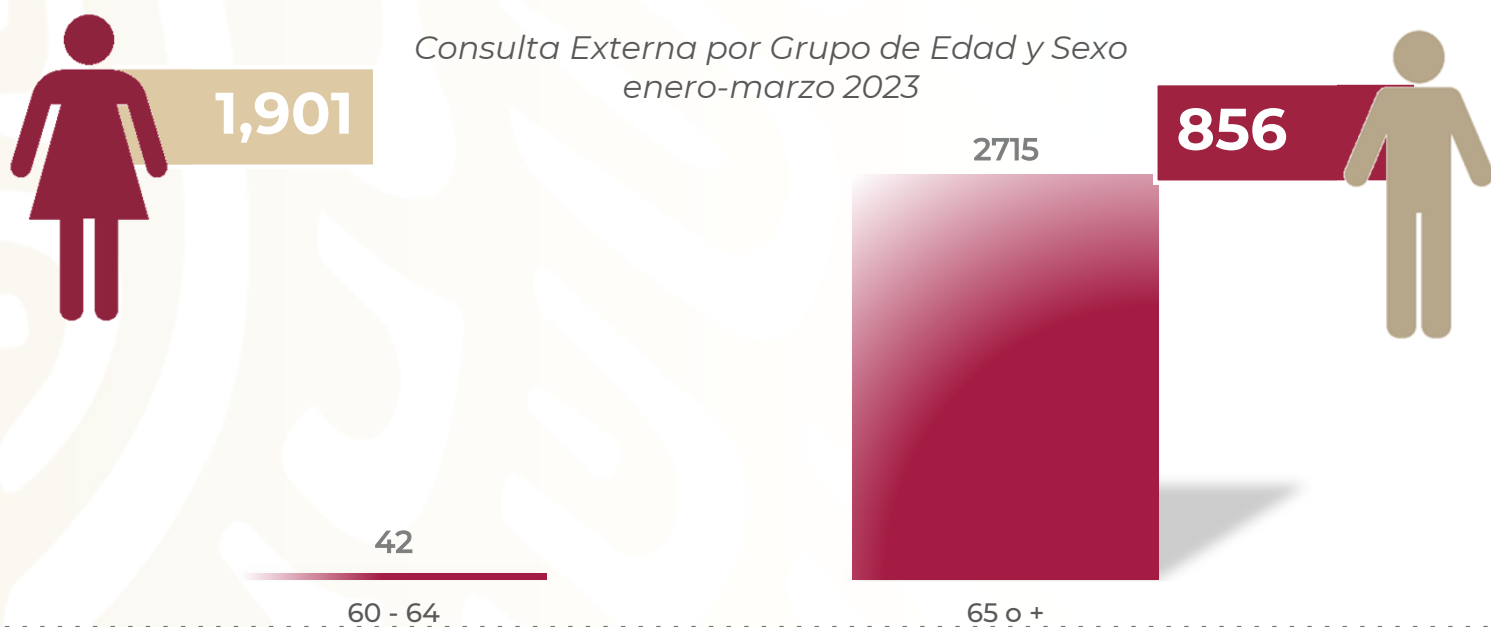
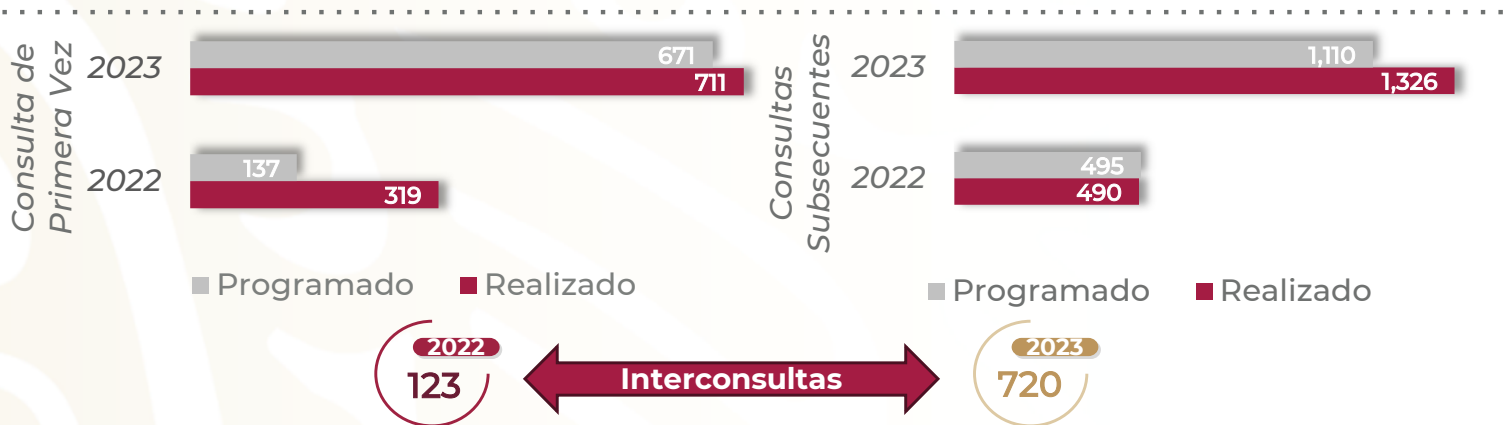
Enfermedad	45 - 59		60 - 64		65 o +		Total, Femenino	Total, masculino	Total, General
	f	m	f	m	f	m			
Terapia de luz ultravioleta	226	142	62	20	109	40	621	382	1,003
Otra extirpación local o destrucción de lesión o tejido de piel y tejido subcutáneo	30	14	11	4	71	25	132	55	187
Biopsia de piel y tejido subcutáneo	27	14	7	9	38	23	97	54	151
Otra operación sobre la piel y tejido subcutáneo	4	5	4	4	21	14	37	23	60
Retirada de suturas de cabeza y cuello (retirada de puntos)	4	2	1	2	9	3	18	7	25
Crioterapia	3	1	0	0	0	1	6	2	8
Biopsia de labio	1	0	0	0	0	0	6	1	7
Biopsia abierta de la lengua	0	0	0	1	2	0	2	2	4
Corte y preparación de colgajos	0	0	0	1	3	0	3	1	4
Otra acupuntura	2	0	0	0	0	0	3	1	4
Otra fototerapia	0	0	1	0	1	0	2	0	2
Biopsia de boca, estructura no especificada	0	0	0	0	0	0	0	1	1
Desbridamiento excisional de herida, infección o quemadura	0	0	0	0	1	0	1	0	1
Sutura de piel y tejido subcutáneo de otros sitios	0	0	0	0	0	1	0	1	1
Otra reparación y reconstrucción de piel y tejido subcutáneo	1	0	0	0	0	0	1	0	1
Retirada de suturas de tórax (retirada de puntos)	0	0	0	0	1	0	1	0	1
Extracción de suturas del tronco, no clasificadas bajo otro concepto	0	0	0	0	1	0	1	0	1
Extracción de dispositivo de inmovilización externo	0	0	0	0	1	0	1	0	1
Extracción de leche de mama de madre lactante	1	0	0	0	0	0	1	0	1
Extirpación radical de lesión cutánea	0	0	0	0	1	0	1	0	1
TOTAL	299	178	86	41	259	107	934	530	1,464

DERMATOLOGÍA 109 A

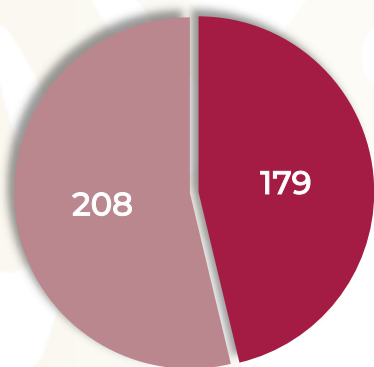
Recursos Humanos enero - marzo 2023

Categoría	Turno					Total
	Completo	Matutino	Vespertino	Nocturno	Sab, dom y fest	
Rama médica						
Jefe de servicios	0	1	0	0	0	1
Médico Especialista A	0	1	1	0	0	2
Cirujano dentista A	0	1	0	0	0	1
Médico Especialista B	0	2	0	0	0	2
Médico Especialista C	0	5	0	0	0	5
Cirujano dentista B	0	1	0	0	0	1
Rama de enfermería						
Enfermera Jefe de Servicios	0	1	0	0	0	1
Enfermera General Titulada A	0	2	1	0	0	3
Auxiliar de Enfermera A	0	0	1	0	0	1
Enfermera General Titulada B	0	1	0	0	0	1
Auxiliar de Enfermera B	0	1	0	0	0	1
Enfermera General Titulada C	0	1	2	0	0	3
Enfermera Especialista C	0	2	0	0	0	2
Investigadores						
Investigador en Ciencias Médicas D	0	1	0	0	0	1
Rama paramédica						
Químico A	0	1	0	0	0	1
Auxiliar de estadística y archivo clínico	0	0	0	1	0	1
Afanadora	0	3	0	1	2	6
Camillero	0	1	1	0	0	2
Lavandera en Hospital	0	0	0	0	1	1
Operador de calderas en Hospital	0	1	0	0	0	1
Rama administrativa						
Apoyo Administrativo en Salud A8	0	1	0	0	0	1
Apoyo Administrativo en Salud A4	0	5	0	0	0	5
Apoyo Administrativo en Salud A2	0	1	0	0	0	1
TOTAL	0	33	6	2	3	44

GERIATRÍA 110 B



Egresos enero-marzo 2023



■ Programado
 ■ Realizado


Avance
86.06%

Egresos por Grupo de Edad y Sexo enero-marzo 2023

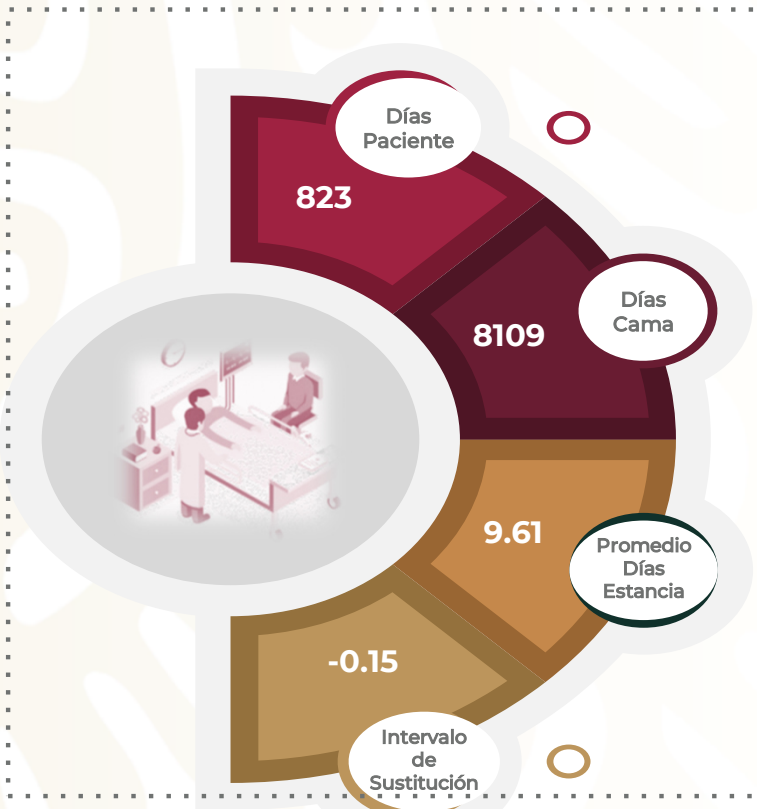


GERIATRÍA 110 B

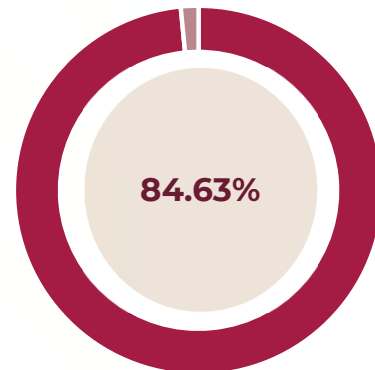
Defunciones por Grupo de Edad enero-marzo 2023



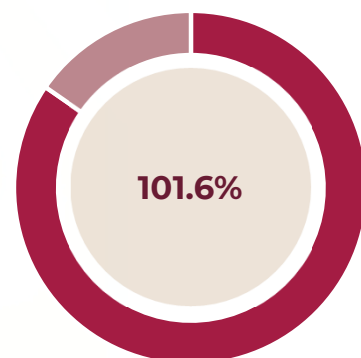
Defunciones por Sexo enero-marzo 2023



% Ocupación Hospitalaria enero-marzo 2023



% Ocupación Hospitalaria enero-marzo 2022



Procedimientos enero-marzo 2023



Procedimientos enero-marzo 2022



GERIATRÍA 110 B

Comparativo de Productividad enero - marzo /2022-2023

Actividad	2022				2023			
	Programado	Realizado	% de Avance	Status	Programado	Realizado	% de Avance	Status
Consultas de primera vez	137	319	232.85	V	671	711	105.96	V
Consultas subsecuentes	495	490	98.99	V	1,110	1,326	119.46	V
Interconsultas		123				720		
Total, de consultas	632	932	147.47	V	1,781	2,757	154.80	V
Ingresos		106				185		
Egresos	115	108	93.91	A	208	179	86.06	R
Procedimientos		0				1		
Días paciente	746	672	90.08	A	720	823	114.31	V
Días cama	900	794	88.22	R	900	810	90.00	A
Porcentaje de ocupación	82.89	84.63	102.10	V	80.00	101.60	127.01	V

Semaforización	Estatus
Cumpliendo con el 97.00% o más de sus metas	V
Cumpliendo entre el 90.00% y el 96.99% de sus metas	A
Cumpliendo con el 89.99% o menos de sus metas	R

 No Aplica

GERIATRÍA 110 B

Comparativo Acciones Realizadas enero - marzo 2022 / 2023

Actividad	2022			2023		
	Hospitalizado	Ambulatorio	Total	Hospitalizado	Ambulatorio	Total
Signos vitales	42	0	42	65	81	146
Marcha y balance	44	0	44	65	27	92
Terapia respiratoria	22	0	22	52	15	67
Equilibrio	38	0	38	63	22	85
Minimental	5	0	5	0	20	20
Fuerza	44	0	44	65	60	125
Terapia ocupacional	38	0	38	65	36	101
Aparatos ortésicos	28	0	28	36	9	45
Higiene	18	0	18	6	0	6
Estimulación psicomotriz	38	0	38	65	25	90
Coordinación	44	0	44	65	25	90
Orientación	38	0	38	49	40	89
Terapia de Lenguaje	0	0	0	0	0	0
Alimentación Asistida	22	0	22	26	2	28
Cuidados Personales	40	0	40	23	0	23
Capacitación Familiar	36	0	36	29	23	52

GERIATRÍA 110 B

Comparativo Acciones Realizadas enero - marzo 2022/2023

Actividad	2022			2023		
	Hospitalizado	Ambulatorio	Total	Hospitalizado	Ambulatorio	Total
Orientación Familiar	36	0	36	29	23	52
Glicemia capilar	0	0	0	0	6	6
KATS	14	0	14	0	20	20
Lawton Brody	14	0	14	0	20	20
GDS	0	0	0	0	17	17
Barthel	0	0	0	0	18	18
Apoyo afectivo	0	0	0	0	0	0
Notas expedientes	0	0	0	0	37	37
Apertura de expedientes	0	0	0	0	37	37
Interconsultas a sala de día	0	0	0	7	53	60
Total	561	0	561	710	616	1,326

GERIATRÍA 110 B

20 Principales Motivos de Consulta enero - marzo 2023

Código CIE-10	Enfermedad	Femenino	Masculino	Total	%
I10x	Hipertensión esencial (primaria)	483	179	662	24.01
E117	Diabetes mellitus tipo 2, con complicaciones múltiples	179	67	246	8.92
F019	Demencia vascular, no especificada	90	41	131	4.75
F03x	Demencia, no especificada	78	32	110	3.99
F018	Otras demencias vasculares	69	27	96	3.48
A41801	Sepsis abdominal	52	4	56	2.03
F013	Demencia vascular mixta, cortical y subcortical	35	19	54	1.96
E113	Diabetes mellitus tipo 2, con complicaciones oftálmicas	32	9	41	1.49
I500	Insuficiencia cardiaca congestiva	22	19	41	1.49
F05902	Delirium hiperactivo	14	22	36	1.31
N390	Infección de vías urinarias, sitio no especificado	20	16	36	1.31
F412	Trastorno mixto de ansiedad y depresión	25	9	34	1.23
E02x	Hipotiroidismo subclínico por deficiencia de yodo	26	6	32	1.16
E115	Diabetes mellitus tipo 2, con complicaciones circulatorias periféricas	17	13	30	1.09
S73005	Fractura intracapsular de cadera transtrocanterica	24	6	30	1.09
N39002	Infección urinaria del tracto inferior	18	11	29	1.05
F067	Trastorno cognoscitivo leve	17	9	26	0.94
J159	Neumonía bacteriana, no especificada	15	11	26	0.94
K922	Hemorragia gastrointestinal, no especificada	17	9	26	0.94
E112	Diabetes mellitus tipo 2, con complicaciones renales	17	8	25	0.91
	Otros	651	339	990	35.91
	Total	1,901	856	2,757	100.00

GERIATRÍA 110 B

20 Principales Motivos de Consulta por grupo de edad y sexo enero - marzo 2023

Enfermedad	60 - 64		65 o +		Total, Femenino	Total, Masculino	Total, General
	f	m	f	m			
Hipertensión esencial (primaria)	3	1	480	178	483	179	662
Diabetes mellitus tipo 2, con complicaciones múltiples	0	0	179	67	179	67	246
Demencia vascular, no especificada	4	1	86	40	90	41	131
Demencia , no especificada	4	6	74	26	78	32	110
Otras demencias vasculares	0	2	69	25	69	27	96
Sepsis abdominal	1	0	51	4	52	4	56
Demencia vascular mixta, cortical y subcortical	1	2	34	17	35	19	54
Diabetes mellitus tipo 2, con complicaciones oftálmicas	0	0	32	9	32	9	41
Insuficiencia cardiaca congestiva	0	0	22	19	22	19	41
Delirium hiperactivo	0	0	14	22	14	22	36
Infección de vías urinarias, sitio no especificado	0	0	20	16	20	16	36
Trastorno mixto de ansiedad y depresión	0	0	25	9	25	9	34
Hipotiroidismo subclínico por deficiencia de yodo	0	0	26	6	26	6	32
Diabetes mellitus tipo 2, con complicaciones circulatorias periféricas	0	0	17	13	17	13	30
Fractura intracapsular de cadera transtrocanterica	0	0	24	6	24	6	30
Infección urinaria del tracto inferior	0	0	18	11	18	11	29
Trastorno cognoscitivo leve	3	1	14	8	17	9	26
Neumonía bacteriana, no especificada	0	1	15	10	15	11	26
Hemorragia gastrointestinal, no especificada	0	0	17	9	17	9	26
Diabetes mellitus tipo 2, con complicaciones renales	0	0	17	8	17	8	25
Otros	8	4	643	335	651	339	990
TOTAL	24	18	1,877	838	1,901	856	2,757

GERIATRÍA 110 B

20 Principales Motivos de Egreso enero - marzo 2023

Código CIE-10	Enfermedad	Femenino	Masculino	Total
N390	Infección de vías urinarias, sitio no especificado	12	10	22
J159	Neumonía bacteriana, no especificada	6	3	9
J189	Neumonía, no especificada	5	3	8
J18901	Neumonía adquirida en la comunidad	3	2	5
K922	Hemorragia gastrointestinal, no especificada	3	2	5
D508	Otras anemias por deficiencia de hierro	3	1	4
I500	Insuficiencia cardiaca congestiva	2	2	4
N39002	Infección urinaria del tracto inferior	4	0	4
R572	Choque séptico	1	3	4
I679	Enfermedad cerebrovascular, no especificada	1	2	3
J188	Otras neumonías, de microorganismo no especificado	2	1	3
N110	Pielonefritis crónica no obstructiva asociada con reflujo	2	1	3
N185	Enfermedad renal crónica, etapa 5	2	1	3
N300	Cistitis aguda	1	2	3
D500	Anemia por deficiencia de hierro secundaria a pérdida de sangre (crónica)	1	1	2
E11601	Diabetes mellitus tipo 2, descontrolada por hipoglucemia	1	1	2
I481	Fibrilación auricular persistente	2	0	2
I509	Insuficiencia cardiaca, no especificada	1	1	2
I633	Infarto cerebral debido a trombosis de arterias cerebrales	2	0	2
I63801	Enfermedad vascular cerebral isquémica	0	2	2
	Otros	54	33	87
TOTAL		108	71	179

GERIATRÍA 110 B

20 Principales Motivos de Egreso por grupo de edad y sexo enero - marzo 2023

Enfermedad	60 - 64		65 o +		Total, femenino	Total, masculino	Total, General
	f	m	f	m			
Infección de vías urinarias, sitio no especificado	0	0	12	10	12	10	22
Neumonía bacteriana, no especificada	0	0	6	3	6	3	9
Neumonía, no especificada	0	0	5	3	5	3	8
Neumonía adquirida en la comunidad	0	0	3	2	3	2	5
Hemorragia gastrointestinal, no especificada	0	0	3	2	3	2	5
Otras anemias por deficiencia de hierro	0	0	3	1	3	1	4
Insuficiencia cardiaca congestiva	0	0	2	2	2	2	4
Infección urinaria del tracto inferior	0	0	4	0	4	0	4
Choque séptico	0	0	1	3	1	3	4
Enfermedad cerebrovascular, no especificada	0	0	1	2	1	2	3
Otras neumonías, de microorganismo no especificado	0	0	2	1	2	1	3
Pielonefritis crónica no obstructiva asociada con reflujo	0	0	2	1	2	1	3
Enfermedad renal crónica, etapa 5	0	0	2	1	2	1	3
Cistitis aguda	0	0	1	2	1	2	3
Anemia por deficiencia de hierro secundaria a pérdida de sangre (crónica)	0	0	1	1	1	1	2
Diabetes mellitus tipo 2, descontrolada por hipoglucemia	0	0	1	1	1	1	2
Fibrilación auricular persistente	0	0	2	0	2	0	2
Insuficiencia cardiaca, no especificada	0	0	1	1	1	1	2
Infarto cerebral debido a trombosis de arterias cerebrales	0	0	2	0	2	0	2
Enfermedad vascular cerebral isquémica	0	0	0	2	0	2	2
Otros	0	0	54	33	54	33	87
TOTAL	0	0	108	71	108	71	179

GERIATRÍA 110 B

Principales Causas de Defunción enero - marzo 2023

Código CIE-10	Enfermedad	Femenino	Masculino	Total
R572	Choque séptico	1	2	3
I219	Infarto agudo del miocardio, sin otra especificación	0	1	1
I481	Fibrilación auricular persistente	1	0	1
I482	Fibrilación auricular crónica	1	0	1
I606	Hemorragia subaracnoidea de otras arterias intracraneales	0	1	1
I679	Enfermedad cerebrovascular, no especificada	0	1	1
J188	Otras neumonías, de microorganismo no especificado	0	1	1
J189	Neumonía, no especificada	1	0	1
K260	Úlcera duodenal, aguda con hemorragia	1	0	1
M799	Trastorno de los tejidos blandos, no especificado	0	1	1
N390	Infección de vías urinarias, sitio no especificado	0	1	1
R31X	Hematuria, no especificada	1	0	1
R570	Choque cardiogénico	1	0	1
R571	Choque hipovolémico	0	1	1
R651	Síndrome de respuesta inflamatoria sistémica de origen infeccioso, con falla orgánica	0	1	1
S700	Contusión de la cadera	1	0	1
U071	Enfermedad respiratoria aguda debida a coronavirus (sarscov2,covid-19) Confirmado	1	0	1
TOTAL		9	10	19

GERIATRÍA 110 B

Principales Causas de Defunción por grupo de edad y sexo enero - marzo 2023

Enfermedad	60 - 64		65 o +		Total, femenino	Total, masculino	Total, general
	f	m	f	m			
Choque séptico	0	0	1	2	1	2	3
Infarto agudo del miocardio, sin otra especificación	0	0	0	1	0	1	1
Fibrilación auricular persistente	0	0	1	0	1	0	1
Fibrilación auricular crónica	0	0	1	0	1	0	1
Hemorragia subaracnoidea de otras arterias intracraneales	0	0	0	1	0	1	1
Enfermedad cerebrovascular, no especificada	0	0	0	1	0	1	1
Otras neumonías, de microorganismo no especificado	0	0	0	1	0	1	1
Neumonía, no especificada	0	0	1	0	1	0	1
Úlcera duodenal, aguda con hemorragia	0	0	1	0	1	0	1
Trastorno de los tejidos blandos, no especificado	0	0	0	1	0	1	1
Infección de vías urinarias, sitio no especificado	0	0	0	1	0	1	1
Hematuria, no especificada	0	0	1	0	1	0	1
Choque cardiogénico	0	0	1	0	1	0	1
Choque hipovolémico	0	0	0	1	0	1	1
Síndrome de respuesta inflamatoria sistémica de origen infeccioso, con falla orgánica	0	0	0	1	0	1	1
Contusión de la cadera	0	0	1	0	1	0	1
Enfermedad respiratoria aguda debida a coronavirus (sarscov2,covid-19) Confirmado	0	0	1	0	1	0	1
TOTAL	0	0	9	10	9	10	19

GERIATRÍA 110 B

Principales Procedimientos enero - marzo 2023

Código CIE-9	Procedimiento	Femenino	Masculino	Total
93.96	Otro enriquecimiento por oxígeno	1	0	1
TOTAL		1	0	1

Principales Procedimientos por grupo de edad y sexo enero - marzo 2023

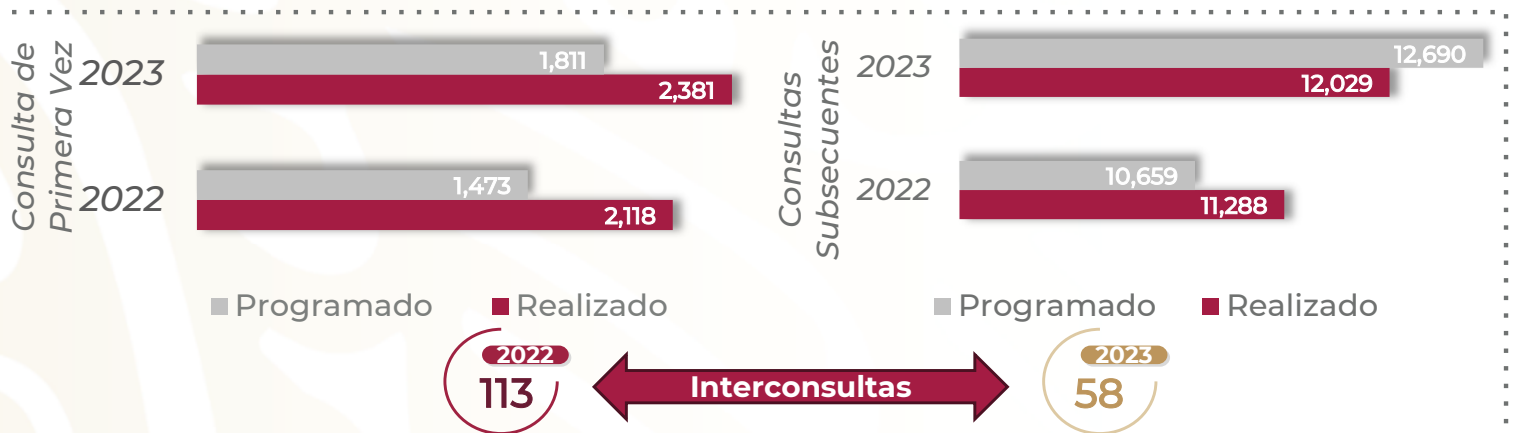
Procedimiento	60 - 64		65 o +		Total, femenino	Total, masculino	Total, general
	f	m	f	m			
Otro enriquecimiento por oxígeno	0	0	1	0	1	0	1
TOTAL	0	0	1	0	1	0	1

GERIATRÍA 110 B

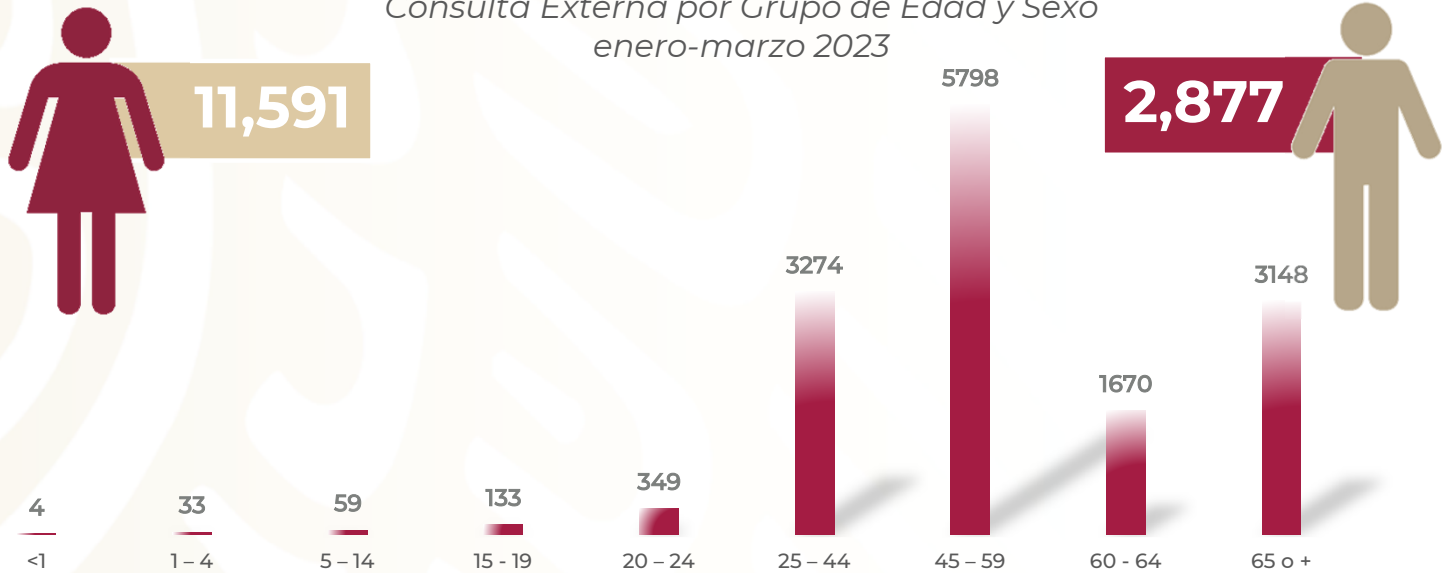
Recursos Humanos enero - marzo 2023

Categoría	Turno					Total
	Completo	Matutino	Vespertino	Nocturno	Sab, dom y fest	
Rama médica						
Jefe de Servicios	0	0	1	0	0	1
Médico Especialista A	0	2	1	1	0	4
Médico Especialista B	0	2	1	0	0	3
Médico Especialista C	0	4	1	0	1	6
Rama de enfermería						
Enfermera Especialista B	0	0	1	0	0	1
Enfermera Especialista C	0	1	0	0	0	1
Rama médica Eventual						
Médico Especialista A	0	1	0	0	0	1
Rama paramédica						
Afanadora	0	0	0	2	1	1
Camillero	0	0	0	0	2	2
Rama administrativa						
Apoyo Administrativo en Salud A7	0	1	0	0	0	1
Apoyo Administrativo en Salud A5	0	1	0	0	0	1
Apoyo Administrativo en Salud A4	0	1	0	0	0	1
Apoyo Administrativo en Salud A3	0	1	0	0	0	1
Apoyo Administrativo en Salud A2	0	1	0	0	0	1
TOTAL	0	15	5	3	4	27

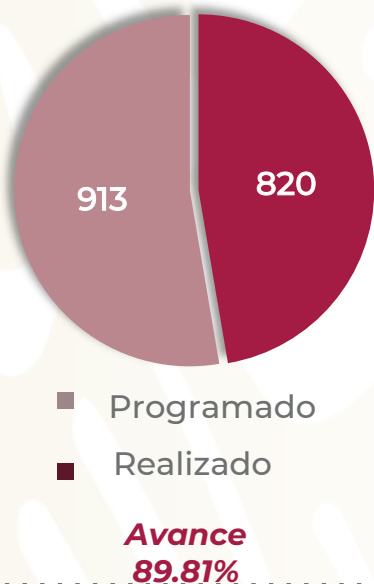
ONCOLOGÍA 111 A



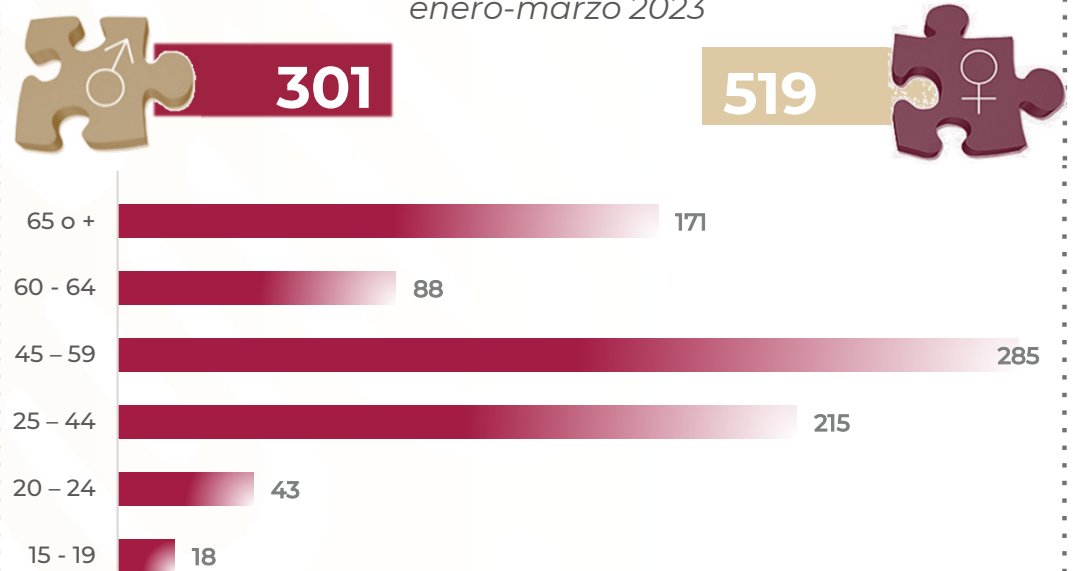
Consulta Externa por Grupo de Edad y Sexo enero-marzo 2023



Egresos enero-marzo 2023

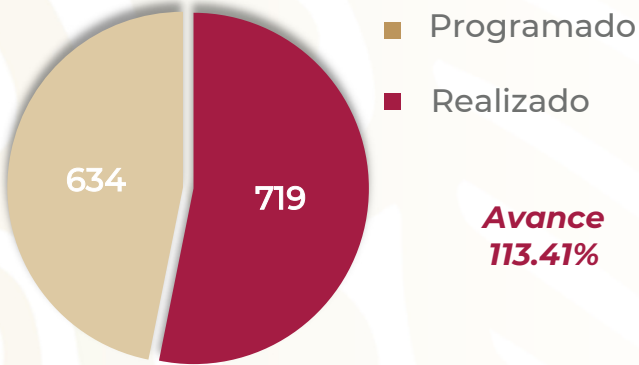


Egresos por Grupo de Edad y Sexo enero-marzo 2023



ONCOLOGÍA 111 A

Cirugías enero-marzo 2023



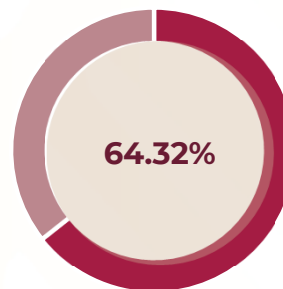
Procedimientos enero-marzo 2023



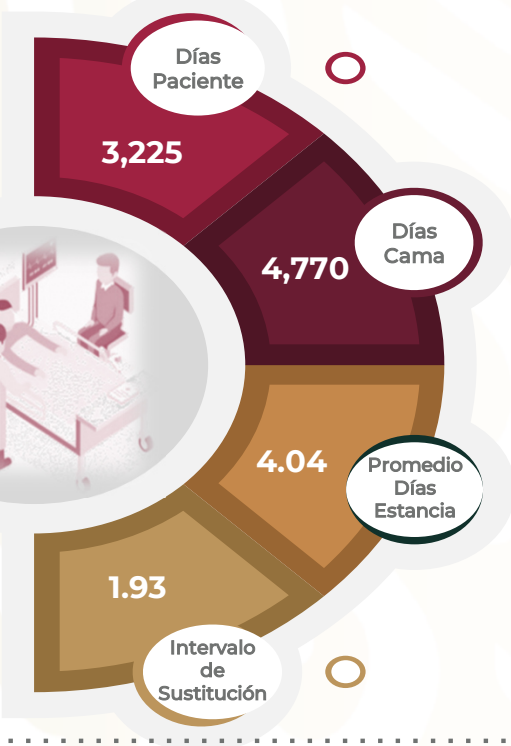
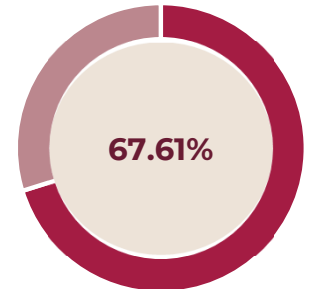
Procedimientos enero-marzo 2022



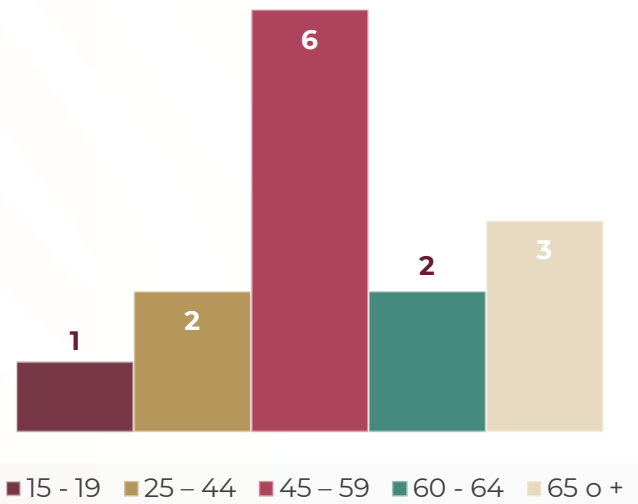
% Ocupación Hospitalaria enero-marzo 2022



% Ocupación Hospitalaria enero-marzo 2023



Defunciones por Grupo de Edad enero-marzo 2023



Defunciones por Sexo enero-marzo 2023



ONCOLOGÍA III A

Comparativo de Productividad enero - marzo/2022-2023

Actividad	2022				2023			
	Programado	Realizado	% de Avance	Status	Programado	Realizado	% de Avance	Status
Consultas de primera vez	1,473	2,118	143.79	V	1,811	2,381	131.47	V
Consultas subsecuentes	10,659	11,288	105.90	V	12,690	12,029	94.79	A
Interconsultas		113				58		
Total, de consultas	12,132	13,519	111.43	V	14,501	14,468	99.77	V
Ingresos		844				853		
Egresos	769	817	106.24	V	913	820	89.81	R
Intervenciones quirúrgicas	381	541	141.99	V	634	719	113.41	V
Procedimientos		541				4,223		
Días paciente	3,209	3,184	99.22	V	2,467	3,225	130.73	V
Días cama	3,870	4,950	127.91	V	3,150	4,770	151.43	V
Porcentaje de ocupación	82.92	64.32	77.57	R	78.32	67.61	86.33	R

Semaforización

Estatus

Cumpliendo con el 97.00% o más de sus metas
 Cumpliendo entre el 90.00% y el 96.99% de sus metas
 Cumpliendo con el 89.99% o menos de sus metas

V

A

R



No Aplica

ONCOLOGÍA III A

20 Principales Motivos de Consulta enero - marzo 2023

Código CIE-10	Enfermedad	Femenino	Masculino	Total	%
C509	Tumor maligno de la mama, parte no especificada	4,240	96	4,336	29.97
N72x	Enfermedad inflamatoria del cuello uterino	1,080	0	1,080	7.46
C56x	Tumor maligno del ovario	918	0	918	6.35
C541	Tumor maligno del endometrio	641	0	641	4.43
C530	Tumor maligno del endocérvix	561	0	561	3.88
C539	Tumor maligno del cuello del útero, sin otra especificación	408	0	408	2.82
C20x	Tumor maligno del recto	137	156	293	2.03
C629	Tumor maligno del testículo, no especificado	0	253	253	1.75
C73x	Tumor maligno de la glándula tiroides	213	30	243	1.68
C73001	Carcinoma papilar de tiroides	196	43	239	1.65
C189	Tumor maligno del colon, parte no especificada	94	100	194	1.34
Z970	Presencia de ojo artificial	76	107	183	1.26
C449	Tumor maligno de la piel, sitio no especificado	93	87	180	1.24
C187	Tumor maligno del colon sigmoide	87	63	150	1.04
C61x	Tumor maligno de la próstata	0	150	150	1.04
C531	Tumor maligno del exocérvix	148	0	148	1.02
C504	Tumor maligno del cuadrante superior externo de la mama	126	0	126	0.87
C64x	Tumor maligno del riñón, excepto de la pelvis renal	55	70	125	0.86
K053	Periodontitis crónica	85	34	119	0.82
C492	Tumor maligno del tejido conjuntivo y tejido blando del miembro inferior, incluida la cadera	66	47	113	0.78
	Otros	2,367	1,641	4,008	27.70
	Total	11,591	2,877	14,468	100.00

ONCOLOGÍA III A

20 Principales Motivos de Consulta por grupo de edad y sexo enero - marzo 2023

Enfermedad	<1		1-4		5-14		15-19		20-24		25-44	
	f	m	f	m	f	m	f	m	f	m	f	m
Tumor maligno de la mama, parte no especificada	0	0	1	0	1	1	23	1	60	10	904	21
Enfermedad inflamatoria del cuello uterino	0	0	0	0	1	0	3	0	22	0	281	0
Tumor maligno del ovario	0	0	0	0	0	0	14	0	37	0	199	0
Tumor maligno del endometrio	0	0	0	0	0	0	2	0	4	0	87	0
Tumor maligno del endocérvix	0	0	0	0	0	0	1	0	3	0	190	0
Tumor maligno del cuello del útero, sin otra especificación	0	0	0	0	0	0	0	0	1	0	132	0
Tumor maligno del recto	0	0	0	0	0	0	0	0	0	1	19	19
Tumor maligno del testículo, no especificado	0	0	0	0	0	0	0	6	0	69	0	162
Tumor maligno de la glándula tiroides	0	0	0	0	0	0	1	1	3	1	66	10
Carcinoma papilar de tiroides	0	0	0	0	1	0	0	0	5	1	60	11
Tumor maligno del colon, parte no especificada	0	0	0	0	0	0	0	0	2	3	15	18
Presencia de ojo artificial	0	1	7	12	10	27	6	17	4	5	19	24
Tumor maligno de la piel, sitio no especificado	0	0	0	0	1	1	0	0	0	0	9	3
Tumor maligno del colon sigmoide	0	0	0	0	0	0	0	0	0	0	21	9
Tumor maligno de la próstata	0	0	0	0	0	0	0	0	0	0	0	1
Tumor maligno del exocérvix	0	0	0	0	0	0	0	0	0	0	57	0
Tumor maligno del cuadrante superior externo de la mama	0	0	0	0	0	0	0	0	0	0	27	0
Tumor maligno del riñón, excepto de la pelvis renal	0	0	0	0	0	0	0	0	1	1	3	12
Periodontitis crónica	0	0	0	0	0	0	0	0	0	0	3	2
Tumor maligno del tejido conjuntivo y tejido blando del miembro inferior, incluida la cadera	0	0	0	0	0	0	6	3	2	2	12	11
Otros	0	3	8	5	8	8	28	21	58	54	485	382
TOTAL	0	4	16	17	22	37	84	49	202	147	2,589	685

ONCOLOGÍA III A

20 Principales Motivos de Consulta por grupo de edad y sexo enero - marzo 2023

Enfermedad	45 - 59		60 - 64		65 o +		Total, Femenino	Total, Masculino	Total, general
	f	m	f	m	f	m			
Tumor maligno de la mama, parte no especificada	2,004	22	466	9	781	32	4,240	96	4,336
Enfermedad inflamatoria del cuello uterino	465	0	126	0	182	0	1,080	0	1,080
Tumor maligno del ovario	376	0	127	0	165	0	918	0	918
Tumor maligno del endometrio	266	0	128	0	154	0	641	0	641
Tumor maligno del endocérvix	207	0	63	0	97	0	561	0	561
Tumor maligno del cuello del útero, sin otra especificación	151	0	45	0	79	0	408	0	408
Tumor maligno del recto	47	75	30	25	41	36	137	156	293
Tumor maligno del testículo, no especificado	0	11	0	3	0	2	0	253	253
Tumor maligno de la glándula tiroides	77	9	27	1	39	8	213	30	243
Carcinoma papilar de tiroides	70	20	23	6	37	5	196	43	239
Tumor maligno del colon, parte no especificada	44	38	18	15	15	26	94	100	194
Presencia de ojo artificial	19	7	2	9	9	5	76	107	183
Tumor maligno de la piel, sitio no especificado	25	27	7	8	51	48	93	87	180
Tumor maligno del colon sigmoide	41	22	13	5	12	27	87	63	150
Tumor maligno de la próstata	0	15	0	15	0	119	0	150	150
Tumor maligno del exocérvix	57	0	8	0	26	0	148	0	148
Tumor maligno del cuadrante superior externo de la mama	67	0	11	0	21	0	126	0	126
Tumor maligno del riñón, excepto de la pelvis renal	22	28	8	15	21	14	55	70	125
Periodontitis crónica	30	13	21	0	31	19	85	34	119
Tumor maligno del tejido conjuntivo y tejido blando del miembro inferior, incluida la cadera	30	17	5	7	11	7	66	47	113
Otros	949	547	225	199	606	422	2,367	1,641	4,008
TOTAL	4,947	851	1,353	317	2,378	770	11,591	2,877	14,468

ONCOLOGÍA III A

20 Principales Motivos de Egreso enero - marzo 2023

Código CIE-10	Enfermedad	Femenino	Masculino	Total
C509	Tumor maligno de la mama, parte no especificada	81	0	81
C629	Tumor maligno del testículo, no especificado	0	73	73
C56X	Tumor maligno del ovario	57	0	57
C20X	Tumor maligno del recto	23	23	46
C189	Tumor maligno del colon, parte no especificada	14	30	44
C530	Tumor maligno del endocérvix	29	0	29
C73X	Tumor maligno de la glándula tiroides	19	6	25
D440	Tumor de comportamiento incierto o desconocido de la glándula tiroides	18	3	21
C541	Tumor maligno del endometrio	20	0	20
C73001	Carcinoma papilar de tiroides	16	4	20
C531	Tumor maligno del exocérvix	15	0	15
C169	Tumor maligno del estomago, parte no especificada	5	9	14
C55X	Tumor maligno del útero, parte no especificada	14	0	14
D489	Tumor de comportamiento incierto o desconocido, de sitio no especificado	7	5	12
D110	Tumor benigno de la glándula parótida	6	4	10
C160	Tumor maligno del cardias	5	4	9
C161	Tumor maligno del fundus gástrico	5	4	9
C443	Tumor maligno de la piel de otras partes y de las no especificadas de la cara	4	5	9
C229	Tumor maligno del hígado, no especificado	5	3	8
C504	Tumor maligno del cuadrante superior externo de la mama	8	0	8
	Otros	168	128	296
TOTAL		519	301	820

ONCOLOGÍA III A

20 Principales Motivos de Egreso por grupo de edad y sexo enero - marzo 2023

Enfermedad	<1		1-4		5-14		15-19		20-24		25-44	
	f	m	f	m	f	m	f	m	f	m	f	m
Tumor maligno de la mama, parte no especificada	0	0	0	0	0	0	0	0	0	0	13	0
Tumor maligno del testículo, no especificado	0	0	0	0	0	0	0	2	0	24	0	41
Tumor maligno del ovario	0	0	0	0	0	0	4	0	6	0	11	0
Tumor maligno del recto	0	0	0	0	0	0	0	0	0	1	3	2
Tumor maligno del colon, parte no especificada	0	0	0	0	0	0	0	0	2	2	2	4
Tumor maligno del endocérvix	0	0	0	0	0	0	0	0	0	0	16	0
Tumor maligno de la glándula tiroides	0	0	0	0	0	0	0	0	0	0	7	1
Tumor de comportamiento incierto o desconocido de la glándula tiroides	0	0	0	0	0	0	0	0	1	0	3	2
Tumor maligno del endometrio	0	0	0	0	0	0	0	0	0	0	4	0
Carcinoma papilar de tiroides	0	0	0	0	0	0	0	0	0	0	10	2
Tumor maligno del exocérvix	0	0	0	0	0	0	0	0	0	0	6	0
Tumor maligno del estomago, parte no especificada	0	0	0	0	0	0	0	0	0	0	0	3
Tumor maligno del útero, parte no especificada	0	0	0	0	0	0	0	0	0	0	6	0
Tumor de comportamiento incierto o desconocido, de sitio no especificado	0	0	0	0	0	0	0	0	0	0	1	1
Tumor benigno de la glándula parótida	0	0	0	0	0	0	1	0	0	0	1	0
Tumor maligno del cardias	0	0	0	0	0	0	0	1	0	0	2	1
Tumor maligno del fundus gástrico	0	0	0	0	0	0	0	0	0	0	1	1
Tumor maligno de la piel de otras partes y de las no especificadas de la cara	0	0	0	0	0	0	0	0	0	0	0	0
Tumor maligno del hígado, no especificado	0	0	0	0	0	0	0	0	1	0	0	0
Tumor maligno del cuadrante superior externo de la mama	0	0	0	0	0	0	0	0	0	0	3	0
Otros	0	0	0	0	0	0	4	6	3	3	33	35
TOTAL	0	0	0	0	0	0	9	9	13	30	122	93

ONCOLOGÍA III A

20 Principales Motivos de Egreso por grupo de edad y sexo enero - marzo 2023

Enfermedad	45 - 59		60 - 64		65 o +		Total, femenino	Total, masculino	Total, general
	f	m	f	m	f	m			
Tumor maligno de la mama, parte no especificada	38	0	17	0	13	0	81	0	81
Tumor maligno del testículo, no especificado	0	6	0	0	0	0	0	73	73
Tumor maligno del ovario	26	0	1	0	9	0	57	0	57
Tumor maligno del recto	7	6	8	6	5	8	23	23	46
Tumor maligno del colon, parte no especificada	7	15	3	5	0	4	14	30	44
Tumor maligno del endocérvix	10	0	2	0	1	0	29	0	29
Tumor maligno de la glándula tiroides	6	2	1	1	5	2	19	6	25
Tumor de comportamiento incierto o desconocido de la glándula tiroides	11	0	2	0	1	1	18	3	21
Tumor maligno del endometrio	8	0	4	0	4	0	20	0	20
Carcinoma papilar de tiroides	4	2	0	0	2	0	16	4	20
Tumor maligno del exocérvix	3	0	0	0	6	0	15	0	15
Tumor maligno del estomago, parte no especificada	1	5	1	1	3	0	5	9	14
Tumor maligno del útero, parte no especificada	4	0	0	0	4	0	14	0	14
Tumor de comportamiento incierto o desconocido, de sitio no especificado	2	1	2	1	2	2	7	5	12
Tumor benigno de la glándula parótida	2	3	0	0	2	1	6	4	10
Tumor maligno del cardias	1	0	0	0	2	2	5	4	9
Tumor maligno del fundus gástrico	2	1	1	1	1	1	5	4	9
Tumor maligno de la piel de otras partes y de las no especificadas de la cara	0	1	0	0	4	4	4	5	9
Tumor maligno del hígado, no especificado	2	2	0	0	2	1	5	3	8
Tumor maligno del cuadrante superior externo de la mama	4	0	1	0	0	0	8	0	8
Otros	63	40	20	10	45	34	168	128	296
TOTAL	201	84	63	25	111	60	519	301	820

ONCOLOGÍA III A

20 Principales Causas de Defunción enero - marzo 2023

Código CIE-10	Enfermedad	Femenino	Masculino	Total
R572	Choque séptico	0	2	2
A419	Sepsis, no especificada	1	0	1
C103	Tumor maligno de la pared posterior de la orofaringe	0	1	1
C20X	Tumor maligno del recto	0	1	1
C434	Melanoma maligno del cuero cabelludo y del cuello	0	1	1
C56X	Tumor maligno del ovario	1	0	1
C620	Tumor maligno del testículo no descendido	0	1	1
C629	Tumor maligno del testículo, no especificado	0	1	1
C73001	Carcinoma papilar de tiroides	0	1	1
C73X	Tumor maligno de la glándula tiroides	1	0	1
C740	Tumor maligno de la corteza de la glándula suprarrenal	1	0	1
C910	Leucemia linfoblástica aguda [LLA]	0	1	1
J960	Insuficiencia respiratoria aguda	1	0	1
R571	Choque hipovolémico	1	0	1
TOTAL		6	9	15

ONCOLOGÍA III A

20 Principales Causas de Defunción por grupo de edad y sexo enero - marzo 2023

Enfermedad	15 - 19		20 - 24		25 - 44		45 - 59	
	f	m	f	m	f	m	f	m
Choque séptico	0	0	0	0	0	0	0	1
Sepsis, no especificada	0	0	0	0	1	0	0	0
Tumor maligno de la pared posterior de la orofaringe	0	0	0	0	0	0	0	0
Tumor maligno del recto	0	0	0	0	0	0	0	1
Melanoma maligno del cuero cabelludo y del cuello	0	0	0	0	0	0	0	1
Tumor maligno del ovario	0	0	0	0	0	0	0	0
Tumor maligno del testículo no descendido	0	1	0	0	0	0	0	0
Tumor maligno del testículo, no especificado	0	0	0	0	0	0	0	1
Carcinoma papilar de tiroides	0	0	0	0	0	0	0	1
Tumor maligno de la glándula tiroides	0	0	0	0	0	0	1	0
Tumor maligno de la corteza de la glándula suprarrenal	0	0	0	0	0	0	0	0
Leucemia linfoblástica aguda [LLA]	0	0	0	1	0	0	0	0
Insuficiencia respiratoria aguda	0	0	0	0	1	0	0	0
Choque hipovolémico	0	0	0	0	0	0	0	0
TOTAL	0	1	0	1	2	0	1	5

ONCOLOGÍA III A

20 Principales Causas de Defunción por grupo de edad y sexo enero - marzo 2023

Enfermedad	60 - 64		65 o +		Total, femenino	Total, masculino	Total, general
	f	m	f	m			
Choque séptico	0	0	0	1	0	2	2
Sepsis, no especificada	0	0	0	0	1	0	1
Tumor maligno de la pared posterior de la orofaringe	0	1	0	0	0	1	1
Tumor maligno del recto	0	0	0	0	0	1	1
Melanoma maligno del cuero cabelludo y del cuello	0	0	0	0	0	1	1
Tumor maligno del ovario	0	0	1	0	1	0	1
Tumor maligno del testículo no descendido	0	0	0	0	0	1	1
Tumor maligno del testículo, no especificado	0	0	0	0	0	1	1
Carcinoma papilar de tiroides	0	0	0	0	0	1	1
Tumor maligno de la glándula tiroides	0	0	0	0	1	0	1
Tumor maligno de la corteza de la glándula suprarrenal	1	0	0	0	1	0	1
Leucemia linfoblástica aguda [LLA]	0	0	0	0	0	1	1
Insuficiencia respiratoria aguda	0	0	0	0	1	0	1
Choque hipovolémico	0	0	1	0	1	0	1
TOTAL	1	1	2	1	6	9	15

ONCOLOGÍA III A

20 Principales Cirugías y Procedimientos enero - marzo 2023

Código CIE-9	Cirugía / Procedimiento	Femenino	Masculino	Total
99.25	Inyección o infusión de sustancia quimioterapéutica contra cáncer	1,136	244	1,380
70.21	Vaginoscopia	1,295	0	1,295
89.02	Entrevista y evaluación, descritas como limitadas	157	112	269
96.54	Eliminación de sarro, pulido y desbridamiento de dientes	125	61	186
67.12	Otra biopsia cervical	155	0	155
89.03	Entrevista y evaluación, descritas como globales	81	50	131
16.69	Otros procedimientos secundarios después de extirpación de globo	57	67	124
00.H6	Toma de muestra de Papanicolau cervical	83	0	83
85.11	Biopsia (percutánea) (aguja) cerrada de mama	80	2	82
97.38	Retirada de suturas de cabeza y cuello (retirada de puntos)	44	34	78
23.09	Extracción de otro diente	44	32	76
93.03	Evaluación protésica	42	33	75
89.01	Entrevista y evaluación, descritas como breves	69	5	74
23.11	Extracción de raíz residual	30	33	63
95.34	Prótesis oculares	25	27	52
23.01	Extracción de diente caduco	18	32	50
00.G8	Lavado mecánico de cavidad oral	24	13	37
93.89	Rehabilitación, no clasificada bajo otro concepto	23	12	35
67.39	Otra excisión o destrucción de lesión o tejido del cuello uterino	31	0	31
69.59	Otro legrado por aspiración del útero	31	0	31
	Otros	482	153	635
TOTAL		4,032	910	4,942

ONCOLOGÍA III A

20 Principales Cirugías y Procedimientos por grupo de edad y sexo enero - marzo 2023

Cirugía / Procedimiento	-1		1-4		5-14		15-19		15-19		20-24		25-44	
	f	m	f	m	f	m	f	m	f	m	f	m	f	m
Inyección o infusión de sustancia quimioterapéutica contra cáncer	0	0	0	0	0	0	0	0	10	6	245	46	0	0
Vaginoscopia	0	0	0	0	1	0	4	0	32	0	365	0	0	0
Entrevista y evaluación, descritas como limitadas	0	0	2	2	2	11	2	6	1	9	22	16	0	0
Eliminación de sarro, pulido y desbridamiento de dientes	0	0	0	0	0	1	1	0	2	6	15	9	0	0
Otra biopsia cervical	0	0	0	0	0	0	1	0	8	0	51	0	0	0
Entrevista y evaluación, descritas como globales	0	1	2	0	2	0	1	0	2	1	10	6	0	1
Otros procedimientos secundarios después de extirpación de globo	0	0	8	10	6	15	3	6	5	3	19	21	0	0
Toma de muestra de Papanicolau cervical	0	0	0	0	0	0	1	0	3	0	27	0	0	0
Biopsia (percutánea) (aguja) cerrada de mama	0	0	1	0	0	0	2	0	0	0	28	1	0	0
Retirada de suturas de cabeza y cuello (retirada de puntos)	0	0	0	0	1	1	0	0	0	3	3	4	0	0
Extracción de otro diente	0	0	0	0	0	0	0	0	0	0	3	0	0	0
Evaluación protésica	0	0	0	0	1	1	3	0	4	0	2	1	0	0
Entrevista y evaluación, descritas como breves	0	0	0	0	1	2	1	0	0	1	19	2	0	0
Extracción de raíz residual	0	0	0	0	0	0	0	0	0	0	0	5	0	0
Prótesis oculares	0	4	3	2	2	1	1	4	0	1	8	6	0	4
Extracción de diente caduco	0	0	0	0	0	0	0	0	0	0	0	1	0	0
Lavado mecánico de cavidad oral	0	0	0	0	0	0	0	0	0	0	2	3	0	0
Rehabilitación, no clasificada bajo otro concepto	0	0	0	0	1	0	3	0	0	1	3	3	0	0
Otra excisión o destrucción de lesión o tejido del cuello uterino	0	0	0	0	0	0	0	0	2	0	10	0	0	0
Otro legrado por aspiración del útero	0	0	0	0	0	0	0	0	1	0	10	0	0	0
Otros	0	0	0	0	2	0	8	3	9	3	112	45	0	0
TOTAL	0	5	16	14	19	32	31	19	79	34	954	169	0	5

ONCOLOGÍA III A

20 Principales Cirugías y Procedimientos por grupo de edad y sexo enero - marzo 2023

Cirugía / Procedimiento	45 - 59		60 - 64		65 o +		Total, femenino	Total, masculino	Total, general
	f	m	f	m	f	m			
Inyección o infusión de sustancia quimioterapéutica contra cáncer	542	75	111	29	228	88	1,136	244	1,380
Vaginoscopia	552	0	139	0	202	0	1,295	0	1,295
Entrevista y evaluación, descritas como limitadas	54	25	20	13	54	30	157	112	269
Eliminación de sarro, pulido y desbridamiento de dientes	57	21	23	4	27	20	125	61	186
Otra biopsia cervical	64	0	8	0	23	0	155	0	155
Entrevista y evaluación, descritas como globales	39	16	8	4	17	22	81	50	131
Otros procedimientos secundarios después de extirpación de globo	11	4	1	4	4	4	57	67	124
Toma de muestra de Papanicolau cervical	28	0	12	0	12	0	83	0	83
Biopsia (percutánea) (aguja) cerrada de mama	34	1	5	0	10	0	80	2	82
Retirada de suturas de cabeza y cuello (retirada de puntos)	19	10	5	2	16	14	44	34	78
Extracción de otro diente	11	4	15	1	15	27	44	32	76
Evaluación protésica	22	13	3	7	7	11	42	33	75
Entrevista y evaluación, descritas como breves	29	0	6	0	13	0	69	5	74
Extracción de raíz residual	15	12	3	3	12	13	30	33	63
Prótesis oculares	6	1	3	6	2	2	25	27	52
Extracción de diente caduco	6	10	2	1	10	20	18	32	50
Lavado mecánico de cavidad oral	11	5	3	0	8	5	24	13	37
Rehabilitación, no clasificada bajo otro concepto	9	3	2	0	5	5	23	12	35
Otra excisión o destrucción de lesión o tejido del cuello uterino	15	0	1	0	3	0	31	0	31
Otro legrado por aspiración del útero	6	0	7	0	7	0	31	0	31
Otros	203	48	54	12	94	42	482	153	635
TOTAL	1,733	248	431	86	769	303	4,032	910	4,942

ONCOLOGÍA III A

20 Principales Motivos de Egreso de Terapia Intensiva enero - marzo 2023

Código CIE-10	Enfermedad	Femenino	Masculino	Total
C910	Leucemia linfoblástica aguda [LLA]	2	5	7
C481	Tumor maligno de parte especificada del peritoneo	3	0	3
C103	Tumor maligno de la pared posterior de la orofaringe	0	2	2
C162	Tumor maligno del cuerpo del estomago	2	0	2
C169	Tumor maligno del estómago, parte no especificada	1	1	2
C530	Tumor maligno del endocérvix	2	0	2
C73001	Carcinoma papilar de tiroides	1	1	2
C73x	Tumor maligno de la glándula tiroides	1	1	2
D489	Tumor de comportamiento incierto o desconocido, de sitio no especificado	2	0	2
R572	Choque séptico	0	2	2
C161	Tumor maligno del fundas gástrico	0	1	1
C187	Tumor maligno del colon sigmoide	1	0	1
C189	Tumor maligno del colon, parte no especificada	0	1	1
C250	Tumor maligno de la cabeza del páncreas	1	0	1
C319	Tumor maligno de seno paranasal no especificado	0	1	1
C329	Tumor maligno de la laringe, parte no especificada	0	1	1
C434	Melanoma maligno del cuero cabelludo y del cuello	0	1	1
C509	Tumor maligno de la mama, parte no especificada	1	0	1
C56x	Tumor maligno del ovario	1	0	1
C64x	Tumor maligno del riñón, excepto de la pelvis renal	0	1	1
	Otros	3	5	8
	Total	21	23	44

ONCOLOGÍA III A

20 Principales Motivos de Egresos de Terapia Intensiva enero - marzo 2023

Enfermedad	15 - 19		20 - 24		25 - 44		45 - 59	
	f	m	f	m	f	m	f	m
Leucemia linfoblástica aguda [LLA]	1	0	0	2	1	2	0	1
Tumor maligno de parte especificada del peritoneo	0	0	0	0	0	0	3	0
Tumor maligno de la pared posterior de la orofaringe	0	0	0	0	0	0	0	0
Tumor maligno del cuerpo del estomago	0	0	0	0	0	0	0	0
Tumor maligno del estomago, parte no especificada	0	0	0	0	0	1	1	0
Tumor maligno del endocérvix	0	0	0	0	1	0	0	0
Carcinoma papilar de tiroides	0	0	0	0	1	0	0	1
Tumor maligno de la glándula tiroides	0	0	0	0	0	0	1	0
Tumor de comportamiento incierto o desconocido, de sitio no especificado	0	0	0	0	0	0	0	0
Choque séptico	0	0	0	0	0	0	0	1
Tumor maligno del fundas gástrico	0	0	0	0	0	0	0	1
Tumor maligno del colon sigmoide	0	0	0	0	0	0	1	0
Tumor maligno del colon, parte no especificada	0	0	0	0	0	1	0	0
Tumor maligno de la cabeza del páncreas	0	0	0	0	0	0	0	0
Tumor maligno de seno paranasal no especificado	0	0	0	0	0	1	0	0
Tumor maligno de la laringe, parte no especificada	0	0	0	0	0	0	0	0
Melanoma maligno del cuero cabelludo y del cuello	0	0	0	0	0	0	0	1
Tumor maligno de la mama, parte no especificada	0	0	0	0	1	0	0	0
Tumor maligno del ovario	0	0	0	0	0	0	0	0
Tumor maligno del riñón, excepto de la pelvis renal	0	0	0	0	0	1	0	0
Otros	0	1	1	0	1	0	0	1
TOTAL	1	1	1	2	5	6	6	6

ONCOLOGÍA III A

20 Principales Motivos de Egreso de Terapia Intensiva enero - marzo 2023

Enfermedad	60 - 64		65 o +		Total , femenino	Total, masculino	Total, general
	f	m	f	m			
Leucemia linfoblástica aguda [LLA]	0	0	0	0	2	5	7
Tumor maligno de parte especificada del peritoneo	0	0	0	0	3	0	3
Tumor maligno de la pared posterior de la orofaringe	0	2	0	0	0	2	2
Tumor maligno del cuerpo del estomago	0	0	2	0	2	0	2
Tumor maligno del estomago, parte no especificada	0	0	0	0	1	1	2
Tumor maligno del endocérvix	0	0	1	0	2	0	2
Carcinoma papilar de tiroides	0	0	0	0	1	1	2
Tumor maligno de la glándula tiroides	0	0	0	1	1	1	2
Tumor de comportamiento incierto o desconocido, de sitio no especificado	2	0	0	0	2	0	2
Choque séptico	0	0	0	1	0	2	2
Tumor maligno del fundas gástrico	0	0	0	0	0	1	1
Tumor maligno del colon sigmoide	0	0	0	0	1	0	1
Tumor maligno del colon, parte no especificada	0	0	0	0	0	1	1
Tumor maligno de la cabeza del páncreas	1	0	0	0	1	0	1
Tumor maligno de seno paranasal no especificado	0	0	0	0	0	1	1
Tumor maligno de la laringe, parte no especificada	0	0	0	1	0	1	1
Melanoma maligno del cuero cabelludo y del cuello	0	0	0	0	0	1	1
Tumor maligno de la mama, parte no especificada	0	0	0	0	1	0	1
Tumor maligno del ovario	0	0	1	0	1	0	1
Tumor maligno del riñón, excepto de la pelvis renal	0	0	0	0	0	1	1
Otros	0	0	1	3	3	5	8
Total	3	2	5	6	21	23	44

ONCOLOGÍA III A

20 Principales Causas de Defunción de Terapia Intensiva enero - marzo 2023

Código CIE-10	Enfermedad	Femenino	Masculino	Total
C910	Leucemia linfoblástica aguda [LLA]	2	2	4
R572	Choque séptico	0	2	2
C103	Tumor maligno de la pared posterior de la orofaringe	0	1	1
C434	Melanoma maligno del cuero cabelludo y del cuello	0	1	1
C56x	Tumor maligno del ovario	1	0	1
C73001	Carcinoma papilar de tiroides	0	1	1
C73x	Tumor maligno de la glándula tiroides	1	0	1
C844	Linfoma periférico de células t, no clasificado en otra parte	1	0	1
C920	Leucemia mieloblástica aguda [LMA]	0	1	1
E872	Acidosis	0	1	1
R571	Choque hipovolémico	1	0	1
R650	Síndrome de respuesta inflamatoria sistémica de origen infeccioso, sin falla orgánica	0	1	1
Total		6	10	16

ONCOLOGÍA III A

20 Principales Causas de Defunción de Terapia Intensiva enero - marzo 2023

Enfermedad	15 - 19		20 - 24		25 - 44		45 - 59	
	f	m	f	m	f	m	f	m
Leucemia linfoblástica aguda [LLA]	1	0	0	1	1	0	0	1
Choque séptico	0	0	0	0	0	0	0	1
Tumor maligno de la pared posterior de la orofaringe	0	0	0	0	0	0	0	0
Melanoma maligno del cuero cabelludo y del cuello	0	0	0	0	0	0	0	1
Tumor maligno del ovario	0	0	0	0	0	0	0	0
Carcinoma papilar de tiroides	0	0	0	0	0	0	0	1
Tumor maligno de la glándula tiroides	0	0	0	0	0	0	1	0
Linfoma periférico de células t, no clasificado en otra parte	0	0	1	0	0	0	0	0
Leucemia mieloblástica aguda [LMA]	0	0	0	0	0	0	0	0
Acidosis	0	0	0	0	0	0	0	1
Choque hipovolémico	0	0	0	0	0	0	0	0
Síndrome de respuesta inflamatoria sistémica de origen infeccioso, sin falla orgánica	0	0	0	0	0	0	0	0
TOTAL	1	0	1	1	1	0	1	5

ONCOLOGÍA III A

20 Principales Causas de Defunción de Terapia Intensiva enero - marzo 2023

Enfermedad	60 - 64		65 o +		Total, femenino	Total, masculino	Total, general
	f	m	f	m			
Leucemia linfoblástica aguda [LLA]	0	0	0	0	2	2	4
Choque séptico	0	0	0	1	0	2	2
Tumor maligno de la pared posterior de la orofaringe	0	1	0	0	0	1	1
Melanoma maligno del cuero cabelludo y del cuello	0	0	0	0	0	1	1
Tumor maligno del ovario	0	0	1	0	1	0	1
Carcinoma papilar de tiroides	0	0	0	0	0	1	1
Tumor maligno de la glándula tiroides	0	0	0	0	1	0	1
Linfoma periférico de células t, no clasificado en otra parte	0	0	0	0	1	0	1
Leucemia mieloblástica aguda [LMA]	0	0	0	1	0	1	1
Acidosis	0	0	0	0	0	1	1
Choque hipovolémico	0	0	1	0	1	0	1
Síndrome de respuesta inflamatoria sistémica de origen infeccioso, sin falla orgánica	0	0	0	1	0	1	1
TOTAL	0	1	2	3	6	10	16

ONCOLOGÍA III A

Recursos Humanos enero - marzo 2023

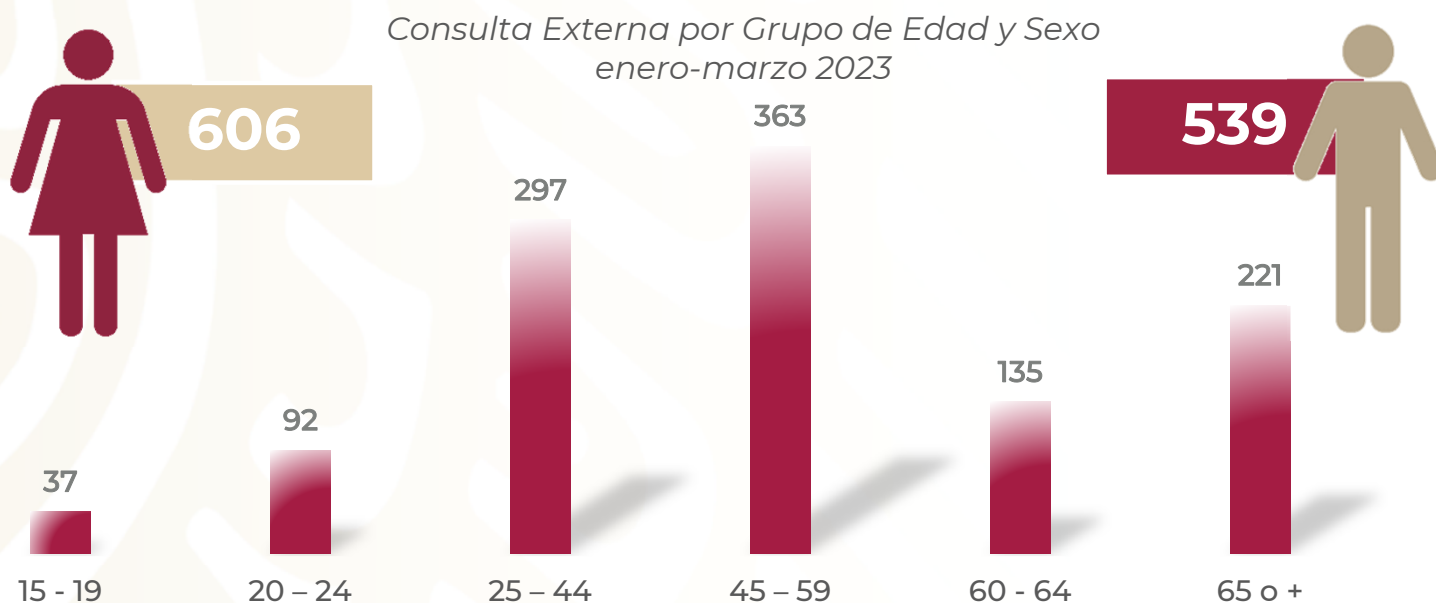
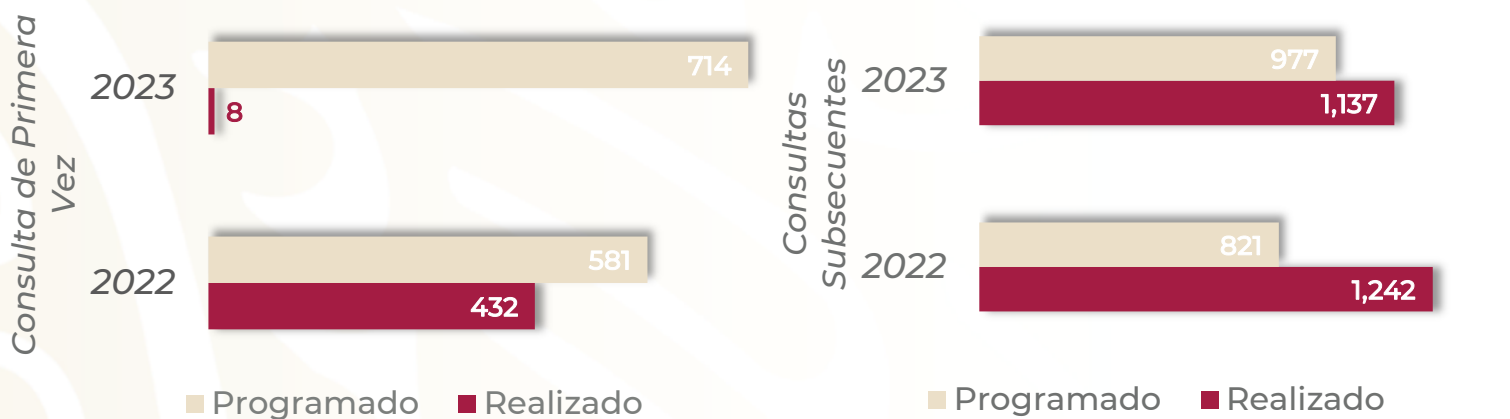
Categoría	Turno					Total
	Completo	Matutino	Vespertino	Nocturno	Sab, dom y fest	
Rama médica						
Jefe de Servicios	0	4	0	0	0	4
Médico Especialista A	0	14	6	1	0	21
Cirujano Dentista A	0	2	0	0	0	2
Médico Especialista B	0	7	2	1	0	10
Médico Especialista C	0	12	3	0	0	15
Cirujano Dentista B	0	2	0	0	0	2
Cirujano Dentista C	0	1	0	0	0	1
Rama médica eventual						
Médico Especialista A	0	1	0	0	0	1
Rama de enfermería						
Jefe de Enfermeras C	0	1	0	0	0	1
Enfermera Jefe de Servicios	0	2	1	0	0	3
Enfermera Especialista A	0	4	0	1	0	5
Enfermera General Titulada A	0	12	8	12	0	32
Auxiliar de Enfermera A	0	7	6	2	0	15
Enfermera General Titulada B	0	4	2	3	0	9
Auxiliar de Enfermera B	0	2	1	0	0	3
Enfermera Especialista B	0	2	0	0	0	2
Enfermera General Titulada C	0	30	11	5	0	46
Enfermera Especialista C	0	10	6	3	1	20
Investigadores						
Investigador en Ciencias Médicas D	0	1	0	0	0	1
Investigador en Ciencias Médicas B	0	1	0	0	0	1

ONCOLOGÍA III A

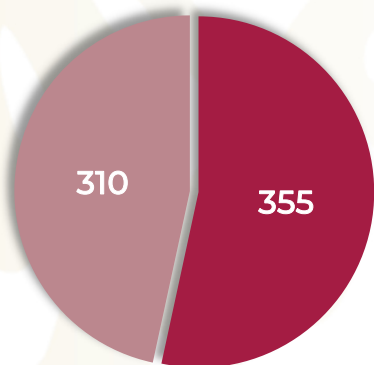
Recursos Humanos enero - marzo 2023

Categoría	Turno					Total
	Completo	Matutino	Vespertino	Nocturno	Sab, dom y fest	
Rama paramédica						
Técnico Laboratorista A	0	1	0	0	0	1
Técnico Radiólogo o en Radioterapia	0	12	4	0	0	16
Técnico Electrodiagnostico	0	1	0	0	0	1
Cocinero en Hospital	0	0	0	1	0	1
Inhaloterapeuta	0	2	2	0	0	4
Afanadora	0	20	8	6	5	39
Camillero	0	1	0	5	2	8
Físico en Hospital	0	3	1	0	0	4
Rama paramédica eventual						
Afanadora	0	2	1	0	0	3
Camillero	0	3	0	0	0	3
Rama administrativa						
Apoyo Administrativo en Salud A8	0	1	0	0	0	1
Apoyo Administrativo en Salud A7	0	2	0	0	1	3
Apoyo Administrativo en Salud A6	0	6	2	1	3	12
Apoyo Administrativo en Salud A5	0	2	0	0	0	2
Apoyo Administrativo en Salud A4	0	5	1	1	1	8
Apoyo Administrativo en Salud A3	0	4	2	0	0	6
Apoyo Administrativo en Salud A2	0	7	0	0	1	8
Apoyo Administrativo en Salud A1	0	1	0	0	0	1
Total	0	192	67	42	14	315

HEMATOLOGÍA 111 B



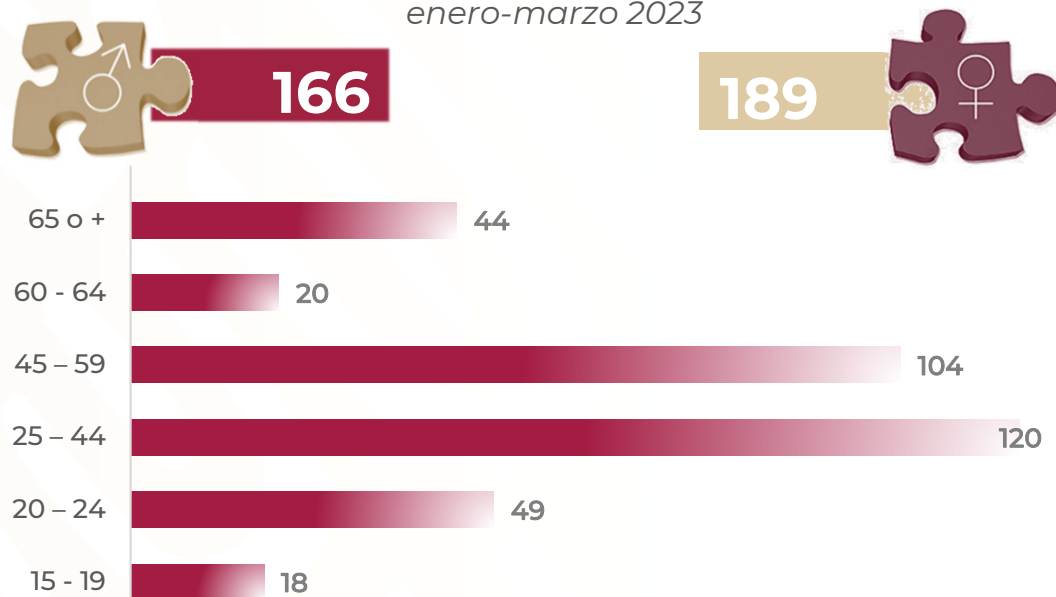
Egreso enero-marzo 2023



■ Programado
■ Realizado


Avance
101.49%

Egreso por Grupo de Edad y Sexo enero-marzo 2023

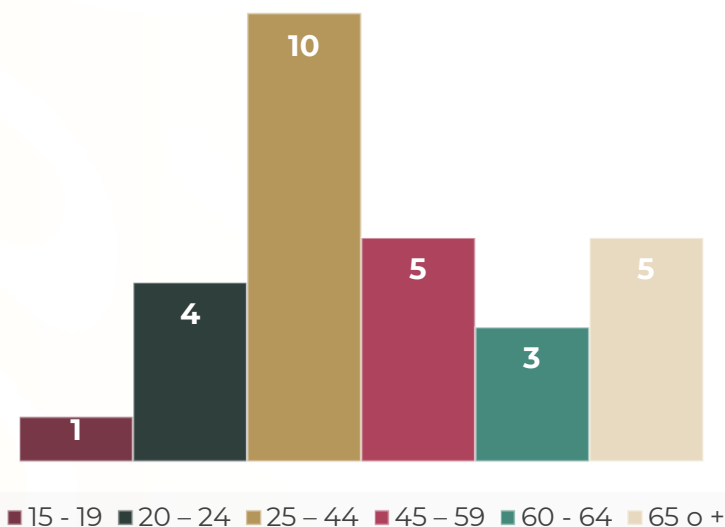


HEMATOLOGÍA 111 B

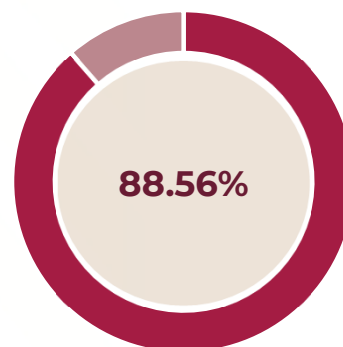
Defunciones por Sexo enero-marzo 2023



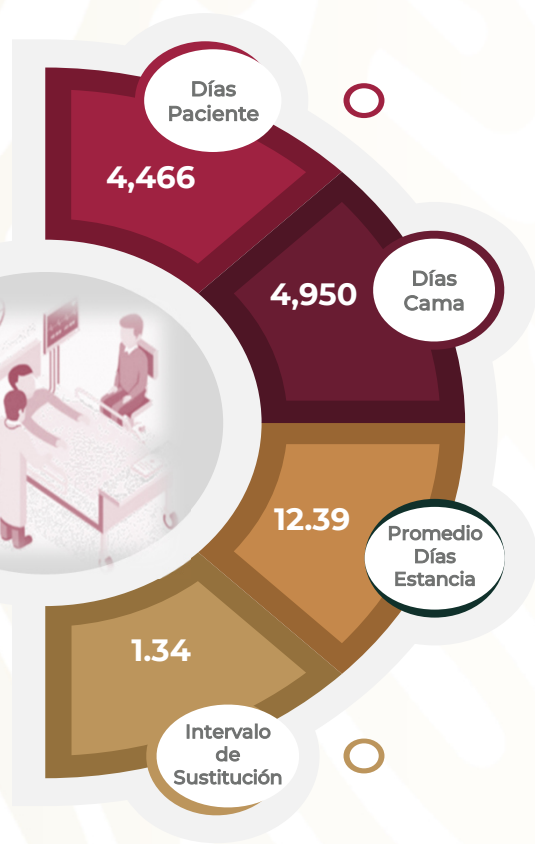
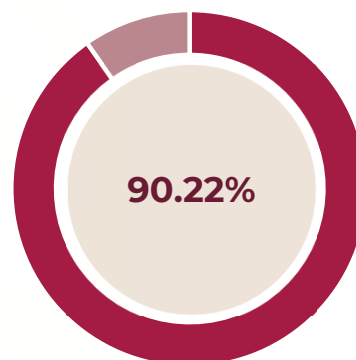
Defunciones por Grupo de Edad enero-marzo 2023



% Ocupación Hospitalaria enero-marzo 2022



% Ocupación Hospitalaria enero-marzo 2023



HEMATOLOGÍA 111 B

Comparativo de Productividad enero - marzo/2022-2023

Actividad	2022				2023			
	Programado	Realizado	% de Avance	Status	Programado	Realizado	% de Avance	Status
Consultas de primera vez	581	432	74.35	R	714	8	1.12	R
Consultas subsecuentes	821	1,242	151.28	V	977	1,137	116.38	V
Interconsultas		0				0		
Total, de consultas	1,402	1,674	119.40	V	1,691	1,145	67.71	R
Ingresos		385				385		
Egreso	365	358	98.08	V	310	.355	114.52	V
Procedimientos		4,595				4,226		
Días paciente	4,157	4,096	98.53	V	3,281	4,466	136.12	V
Días cama	4,500	4,625	102.78	V	4,230	4,950	117.02	V
Porcentaje de ocupación	92.38	88.56	95.87	A	77.57	90.22	116.32	V

Semaforización	Estatus
Cumpliendo con el 97.00% o más de sus metas	V
Cumpliendo entre el 90.00% y el 96.99% de sus metas	A
Cumpliendo con el 89.99% o menos de sus metas	R

 No Aplica

HEMATOLOGÍA 111 B

20 Principales Motivos de Consulta enero - marzo 2023

Código CIE-10	Enfermedad	Femenino	Masculino	Total	%
C833	Linfoma de células grandes b difuso	103	121	224	19.56
C910	Leucemia linfoblástica aguda [LLA]	119	99	218	19.04
C921	Leucemia mieloide crónica [LMC], BCR/ABL-positivo	53	44	97	8.47
C821	Linfoma folicular grado II	64	32	96	8.38
C900	Mieloma múltiple	34	42	76	6.64
D619	Anemia aplástica, sin otra especificación	30	34	64	5.59
D467	Otros síndromes mielodisplásicos	36	19	55	4.80
C817	Otros linfomas de hodgkin clásicos	20	27	47	4.10
D500	Anemia por deficiencia de hierro secundaria a pérdida de sangre (crónica)	24	13	37	3.23
C920	Leucemia mieloblástica aguda [LMA]	20	9	29	2.53
C840	Micosis fungoide	9	14	23	2.01
C946	Enfermedad mielodisplásica y mieloproliferativa, no clasificada en otra parte	11	10	21	1.83
C830	Linfoma de células B pequeñas	12	8	20	1.75
D469	Síndrome mielodisplásico, sin otra especificación	11	3	14	1.22
D509	Anemia por deficiencia de hierro sin otra especificación	9	5	14	1.22
C911	Leucemia linfocítica crónica de célula tipo B	7	6	13	1.14
C831	Linfoma de células del manto	5	7	12	1.05
C860	Linfoma extranodal de células T/NK, tipo nasal	6	4	10	0.87
D45x	Policitemia vera	3	4	7	0.61
C902	Plasmocitoma extramedular	2	4	6	0.52
	Otros	28	34	62	5.41
	Total	606	539	1,145	100.00

HEMATOLOGÍA 111 B

20 Principales Motivos de Consulta por grupo de edad y sexo enero - marzo 2023

Enfermedad	15 - 19		20 - 24		25 - 44		45 - 59	
	f	m	f	m	f	m	f	m
Linfoma de células grandes b difuso	0	0	2	1	25	33	35	26
Leucemia linfoblástica aguda [LLA]	11	13	27	31	45	40	21	10
Leucemia mieloide crónica [LMC], BCR/ABL-positivo	0	1	4	0	19	11	14	17
Linfoma folicular grado II	0	0	0	0	5	0	31	14
Mieloma múltiple	0	0	2	1	6	3	18	17
Anemia aplástica, sin otra especificación	1	0	4	6	11	6	8	19
Otros síndromes mielodisplásicos	0	0	0	0	8	2	9	5
Otros linfomas de hodgkin clásicos	0	4	1	2	4	16	12	4
Anemia por deficiencia de hierro secundaria a pérdida de sangre (crónica)	0	0	2	0	11	4	8	5
Leucemia mieloblástica aguda [LMA]	0	1	2	1	5	0	9	7
Micosis fungoide	0	0	0	0	1	2	4	6
Enfermedad mielodisplásica y mieloproliferativa, no clasificada en otra parte	0	0	0	0	1	0	1	4
Linfoma de células B pequeñas	0	0	0	0	0	0	8	3
Síndrome mielodisplásico, sin otra especificación	0	0	0	0	3	0	3	1
Anemia por deficiencia de hierro sin otra especificación	0	0	1	0	1	3	3	2
Leucemia linfocítica crónica de célula tipo B	0	0	0	0	0	1	0	0
Linfoma de células del manto	0	0	0	0	1	2	2	3
Linfoma extranodal de células T/NK, tipo nasal	0	0	0	0	3	1	2	3
Policitemia vera	0	0	0	0	0	2	3	2
Plasmocitoma extramedular	0	0	0	0	0	3	0	1
Otros	4	2	1	4	7	12	10	13
TOTAL	16	21	46	46	156	141	201	162

HEMATOLOGÍA 111 B

20 Principales Motivos de Consulta por grupo de edad y sexo enero - marzo 2023

Enfermedad	60 - 64		65 o +		Total, Femenino	Total, Masculino	Total, general
	f	m	f	m			
Linfoma de células grandes b difuso	5	36	36	25	103	121	224
Leucemia linfoblástica aguda [LLA]	6	3	9	2	119	99	218
Leucemia mieloide crónica [LMC], BCR/ABL-positivo	6	9	10	6	53	44	97
Linfoma folicular grado II	14	7	14	11	64	32	96
Mieloma múltiple	1	9	7	12	34	42	76
Anemia aplastica, sin otra especificación	1	2	5	1	30	34	64
Otros síndromes mielodisplásicos	6	5	13	7	36	19	55
Otros linfomas de hodgkin clásicos	2	0	1	1	20	27	47
Anemia por deficiencia de hierro secundaria a pérdida de sangre (crónica)	1	2	2	2	24	13	37
Leucemia mieloblástica aguda [LMA]	1	0	3	0	20	9	29
Micosis fungoide	2	0	2	6	9	14	23
Enfermedad mielodisplásica y mieloproliferativa, no clasificada en otra parte	2	1	7	5	11	10	21
Linfoma de células B pequeñas	1	0	3	5	12	8	20
Síndrome mielodisplásico, sin otra especificación	1	1	4	1	11	3	14
Anemia por deficiencia de hierro sin otra especificación	0	0	4	0	9	5	14
Leucemia linfocítica crónica de célula tipo B	1	4	6	1	7	6	13
Linfoma de células del manto	0	0	2	2	5	7	12
Linfoma extranodal de células T/NK, tipo nasal	1	0	0	0	6	4	10
Policitemia vera	0	0	0	0	3	4	7
Plasmocitoma extramedular	0	0	2	0	2	4	6
Otros	4	1	2	2	28	34	62
TOTAL	55	80	132	89	606	539	1,145

HEMATOLOGÍA 111 B

20 Principales Motivos de Egreso enero - marzo 2023

Código CIE-10	Enfermedad	Femenino	Masculino	Total
C910	Leucemia linfoblástica aguda [LLA]	58	60	118
C920	Leucemia mieloblástica aguda [LMA]	33	16	49
C859	Linfoma no hodgkin, no especificado	11	11	22
D473	Trombocitopenia (hemorrágica) esencial	11	4	15
C810	Linfoma de hodgkin con predominio linfocítico nodular	10	4	14
C833	Linfoma de células grandes b difuso	4	5	9
D469	Síndrome mielodisplásico, sin otra especificación	4	4	8
D613	Anemia aplástica idiopática	6	2	8
C959	Leucemia, no especificada	5	2	7
D693	Purpura trombocitopénica idiopática	3	4	7
D591	Otras anemias hemolíticas autoinmunes	4	2	6
C819	Linfoma de hodgkin, no especificado	1	4	5
C900	Mieloma múltiple	2	3	5
C921	Leucemia mieloide crónica [LMC], BCR/ABL-positivo	3	2	5
D696	Trombocitopenia no especificada	4	1	5
C924	Leucemia promielocítica aguda [LPA]	2	2	4
C160	Tumor maligno del cardias	2	1	3
C831	Linfoma de células del manto	1	2	3
D649	Anemia de tipo no especificado	2	1	3
C829	Linfoma folicular, sin otra especificación	0	2	2
	Otros	23	34	57
TOTAL		189	166	355

HEMATOLOGÍA 111 B

20 Principales Motivos de Egreso por grupo de edad y sexo enero - marzo 2023

Enfermedad	15 - 19		20 - 24		25 - 44		45 - 59	
	f	m	f	m	f	m	f	m
Leucemia linfoblástica aguda [LLA]	6	4	7	18	25	21	15	10
Leucemia mieloblástica aguda [LMA]	2	0	5	4	3	3	12	6
Linfoma no hodgkin, no especificado	0	0	1	0	6	3	2	4
Trombocitopenia (hemorrágica) esencial	3	0	3	0	3	2	1	0
Linfoma de hodgkin con predominio linfocítico nodular	0	0	1	0	2	3	7	0
Linfoma de células grandes b difuso	0	0	0	0	2	2	2	3
Síndrome mielodisplásico, sin otra especificación	0	0	0	0	0	1	0	1
Anemia aplástica idiopática	0	0	0	0	0	1	6	0
Leucemia, no especificada	0	0	0	1	3	1	2	0
Purpura trombocitopénica idiopática	1	0	0	2	1	1	1	1
Otras anemias hemolíticas autoinmunes	0	0	0	2	3	0	1	0
Linfoma de hodgkin, no especificado	0	0	0	0	1	3	0	1
Mieloma múltiple	0	0	0	0	1	1	0	1
Leucemia mielóide crónica [LMC], BCR/ABL-positivo	0	0	2	0	0	1	1	1
Trombocitopenia no especificada	0	0	0	0	2	0	1	0
Leucemia promielocítica aguda [LPA]	0	0	0	0	2	0	0	1
Tumor maligno del cardias	0	0	0	0	0	1	1	0
Linfoma de células del manto	0	0	0	0	0	0	0	0
Anemia de tipo no especificado	0	0	0	0	1	0	1	1
Linfoma folicular, sin otra especificación	0	0	0	0	0	1	0	0
Otros	1	1	3	0	6	14	8	13
TOTAL	13	5	22	27	61	59	61	43

HEMATOLOGÍA 111 B

20 Principales Motivos de Egreso por grupo de edad y sexo enero - marzo 2023

Enfermedad	60 - 64		65 o +		Total, femenino	Total, masculino	Total, general
	f	m	f	m			
Leucemia linfoblástica aguda [LLA]	1	4	4	3	58	60	118
Leucemia mieloblástica aguda [LMA]	0	1	11	2	33	16	49
Linfoma no hodgkin, no especificado	0	2	2	2	11	11	22
Trombocitopenia (hemorrágica) esencial	0	0	1	2	11	4	15
Linfoma de hodgkin con predominio linfocítico nodular	0	1	0	0	10	4	14
Linfoma de células grandes b difuso	0	0	0	0	4	5	9
Síndrome mielodisplásico, sin otra especificación	0	1	4	1	4	4	8
Anemia aplástica idiopática	0	0	0	1	6	2	8
Leucemia, no especificada	0	0	0	0	5	2	7
Purpura trombocitopénica idiopática	0	0	0	0	3	4	7
Otras anemias hemolíticas autoinmunes	0	0	0	0	4	2	6
Linfoma de hodgkin, no especificado	0	0	0	0	1	4	5
Mieloma múltiple	0	0	1	1	2	3	5
Leucemia mieloide crónica [LMC], BCR/ABL-positivo	0	0	0	0	3	2	5
Trombocitopenia no especificada	1	1	0	0	4	1	5
Leucemia promielocítica aguda [LPA]	0	0	0	1	2	2	4
Tumor maligno del cardias	1	0	0	0	2	1	3
Linfoma de células del manto	0	0	1	2	1	2	3
Anemia de tipo no especificado	0	0	0	0	2	1	3
Linfoma folicular, sin otra especificación	0	1	0	0	0	2	2
Otros	2	4	3	2	23	34	57
TOTAL	5	15	27	17	189	166	355

HEMATOLOGÍA 111 B

20 Principales Causas de Defunción enero - marzo 2023

Código CIE-10	Enfermedad	Femenino	Masculino	Total
C910	Leucemia linfoblástica aguda [LLA]	7	6	13
C810	Linfoma de hodgkin con predominio linfocítico nodular	2	2	4
D473	Trombocitopenia (hemorrágica) esencial	1	1	2
A163	Tuberculosis de ganglios linfáticos intratorácicos, sin mención de confirmación bacteriológica o histológica	0	1	1
C64X	Tumor maligno del riñón, excepto de la pelvis renal	0	1	1
C844	Linfoma periférico de células t, no clasificado en otra parte	1	0	1
C900	Mieloma múltiple	1	0	1
C920	Leucemia mieloblástica aguda [LMA]	0	1	1
C921	Leucemia mielóide crónica [LMC], BCR/ABL-positivo	0	1	1
C959	Leucemia, no especificada	1	0	1
D076	Carcinoma in situ de otros órganos genitales masculinos y de los no especificados	0	1	1
I110	Enfermedad cardíaca hipertensiva con insuficiencia cardíaca (congestiva)	1	0	1
TOTAL		14	14	28

HEMATOLOGÍA 111 B

20 Principales Causas de Defunción por grupo de edad y sexo enero - marzo 2023

Enfermedad	15 - 19		20 - 24		25 - 44		45 - 59	
	f	m	f	m	f	m	f	m
Leucemia linfoblástica aguda [LLA]	1	0	1	1	3	1	1	2
Linfoma de hodgkin con predominio linfocítico nodular	0	0	0	0	1	1	1	0
Trombocitopenia (hemorrágica) esencial	0	0	1	0	0	1	0	0
Tuberculosis de ganglios linfáticos intratorácicos, sin mención de confirmación bacteriológica o histológica	0	0	0	0	0	1	0	0
Tumor maligno del riñón, excepto de la pelvis renal	0	0	0	0	0	1	0	0
Linfoma periférico de células t, no clasificado en otra parte	0	0	1	0	0	0	0	0
Mieloma múltiple	0	0	0	0	0	0	0	0
Leucemia mieloblástica aguda [LMA]	0	0	0	0	0	0	0	0
Leucemia mieloide crónica [LMC], BCR/ABL-positivo	0	0	0	0	0	0	0	1
Leucemia, no especificada	0	0	0	0	1	0	0	0
Carcinoma in situ de otros órganos genitales masculinos y de los no especificados	0	0	0	0	0	0	0	0
Enfermedad cardíaca hipertensiva con insuficiencia cardíaca (congestiva)	0	0	0	0	0	0	0	0
Total	1	0	3	1	5	5	2	3

HEMATOLOGÍA 111 B

20 Principales Causas de Defunción por grupo de edad y sexo enero - marzo 2023

Enfermedad	60 - 64		65 o +		Total , femenino	Total, masculino	Total, general
	f	m	f	m			
Leucemia linfoblástica aguda [LLA]	0	1	1	1	7	6	13
Linfoma de hodgkin con predominio linfocítico nodular	0	1	0	0	2	2	4
Trombocitopenia (hemorrágica) esencial	0	0	0	0	1	1	2
Tuberculosis de ganglios linfáticos intratorácicos, sin mención de confirmación bacteriológica o histológica	0	0	0	0	0	1	1
Tumor maligno del riñón, excepto de la pelvis renal	0	0	0	0	0	1	1
Linfoma periférico de células t, no clasificado en otra parte	0	0	0	0	1	0	1
Mieloma múltiple	0	0	1	0	1	0	1
Leucemia mieloblástica aguda [LMA]	0	0	0	1	0	1	1
Leucemia mieloide crónica [LMC], BCR/ABL-positivo	0	0	0	0	0	1	1
Leucemia, no especificada	0	0	0	0	1	0	1
Carcinoma in situ de otros órganos genitales masculinos y de los no especificados	0	1	0	0	0	1	1
Enfermedad cardíaca hipertensiva con insuficiencia cardíaca (congestiva)	0	0	1	0	1	0	1
TOTAL	0	3	3	2	14	14	28

HEMATOLOGÍA 111 B

Principales Procedimientos enero - marzo 2023

Código CIE-9	Procedimiento	Femenino	Masculino	Total
41.38	Otros procedimientos diagnósticos sobre medula ósea	1,716	1,692	3,408
99.25	Inyección o infusión de sustancia quimioterapéutica contra cáncer	338	390	728
41.31	Aspirado de medula ósea	34	29	63
41.31	Biopsia de medula ósea	12	15	27
TOTAL		2,100	2,126	4,226

HEMATOLOGÍA 111 B

Principales Procedimientos por grupo de edad y sexo enero - marzo 2023

Procedimiento	15 - 19		20 - 24		25 - 44		45 - 59	
	f	m	f	m	f	m	f	m
Otros procedimientos diagnósticos sobre medula ósea	125	118	187	371	700	559	528	460
Inyección o infusión de sustancia quimioterapéutica contra cáncer	21	27	39	106	133	134	121	75
Aspirado de medula ósea	1	2	6	11	7	5	17	11
Biopsia de medula ósea	0	1	2	1	3	7	7	5
Total	147	148	234	489	843	705	673	551

Procedimiento	60 - 64		65 o +		Total , femenino	Total, masculino	Total, general
	f	m	f	m			
Otros procedimientos diagnósticos sobre medula ósea	36	68	140	116	1,716	1,692	3,408
Inyección o infusión de sustancia quimioterapéutica contra cáncer	3	25	21	23	338	390	728
Aspirado de medula ósea	1	0	2	0	34	29	63
Biopsia de medula ósea	0	1	0	0	12	15	27
TOTAL	40	94	163	139	2,100	2,126	4,226

HEMATOLOGÍA 111 B

Recursos Humanos enero - marzo 2023

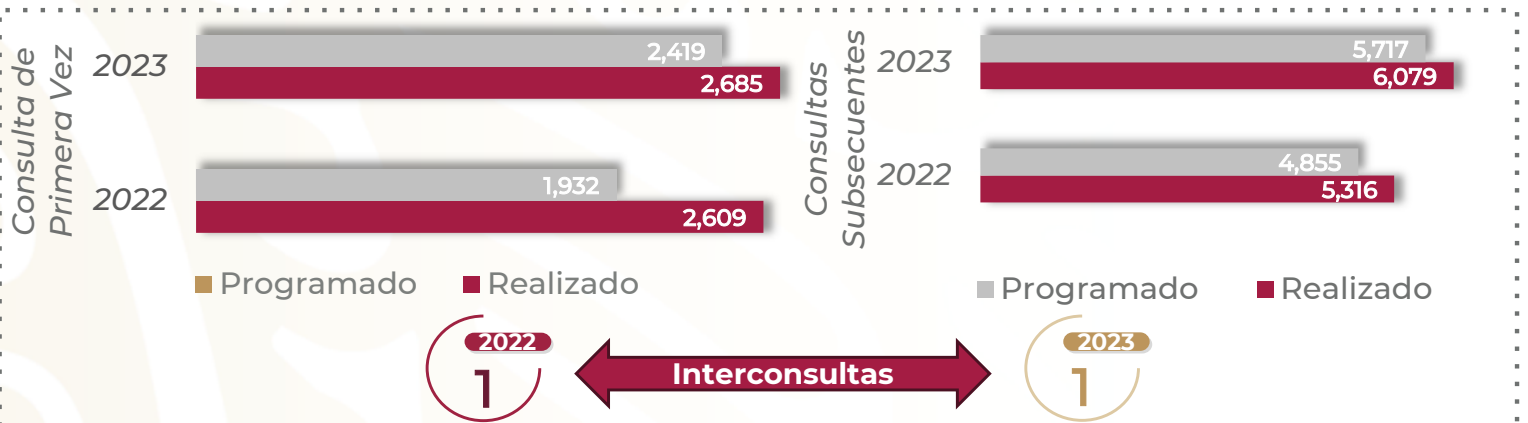
Categoría	Turno					
	Completo	Matutino	Vespertino	Nocturno	Sab, dom y fest	Total
Rama médica						
Jefe de Servicios	0	0	1	0	0	1
Medico Especialista A	0	2	0	0	1	3
Médico General C	0	0	0	0	1	1
Medico Especialista C	0	4	1	0	0	5
Rama de enfermería						
Jefe de Enfermeras C	0	1	0	0	0	1
Enfermera General Titulada A	0	3	1	2	1	7
Auxiliar de Enfermera A	0	1	0	1	0	2
Enfermera General Titulada B	0	2	0	0	0	2
Auxiliar de Enfermera B	0	0	1	1	0	2
Enfermera General Técnica	0	0	1	0	0	1
Enfermera General Titulada C	0	8	7	10	0	25
Enfermera Especialista C	0	5	1	1	0	7
Rama paramédica						
Químico A	0	2	0	0	0	2
Biólogo A	0	1	0	0	0	1
Técnico laboratorista A	0	4	0	0	0	4
Auxiliar de lab. Bioterio A	0	1	0	0	0	1
Cito tecnólogo A	0	1	0	0	0	1
Químico de sección de laboratorio de a.C. A	0	1	0	0	0	1
Químico C	0	1	0	0	0	1
Químico jefe de sección de lab. de a. C. B	0	1	0	0	0	1
Técnico laboratorista B	0	1	0	0	0	1
Afanadora	0	1	1	1	2	5
Camillero	0	2	0	0	0	2

HEMATOLOGÍA 111 B

Recursos Humanos enero - marzo 2023

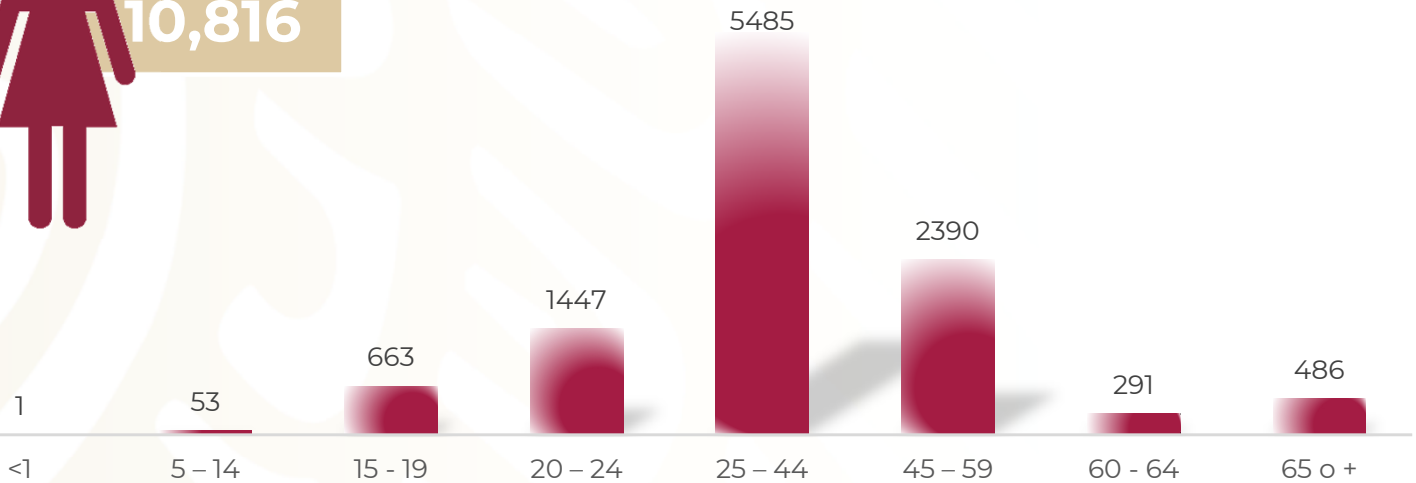
Categoría	Turno					
	Completo	Matutino	Vespertino	Nocturno	Sab, dom y fest	Total
Investigadores						
Investigador en Ciencias Médicas C	0	0	1	0	0	1
Rama médica eventual						
Medico Especialista A	0	1	0	0	0	1
Rama administrativa						
Apoyo Administrativo en Salud A6	0	1	0	0	0	1
Apoyo Administrativo en Salud A4	0	3	0	0	0	3
Apoyo Administrativo en Salud A3	0	0	1	0	0	1
Apoyo Administrativo en Salud A2	0	0	1	0	0	1
Rama paramédica afín eventual						
Afanadora Eventual Federal	0	1	1	0	0	2
Camillero Eventual Federal	0	1	2	0	1	4
TOTAL	0	49	20	16	6	91

GINECO-OBSTETRICIA 112 A

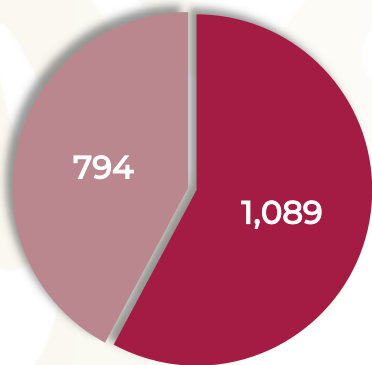


10,816

Consulta Externa por Grupo de Edad y Sexo enero-marzo 2023



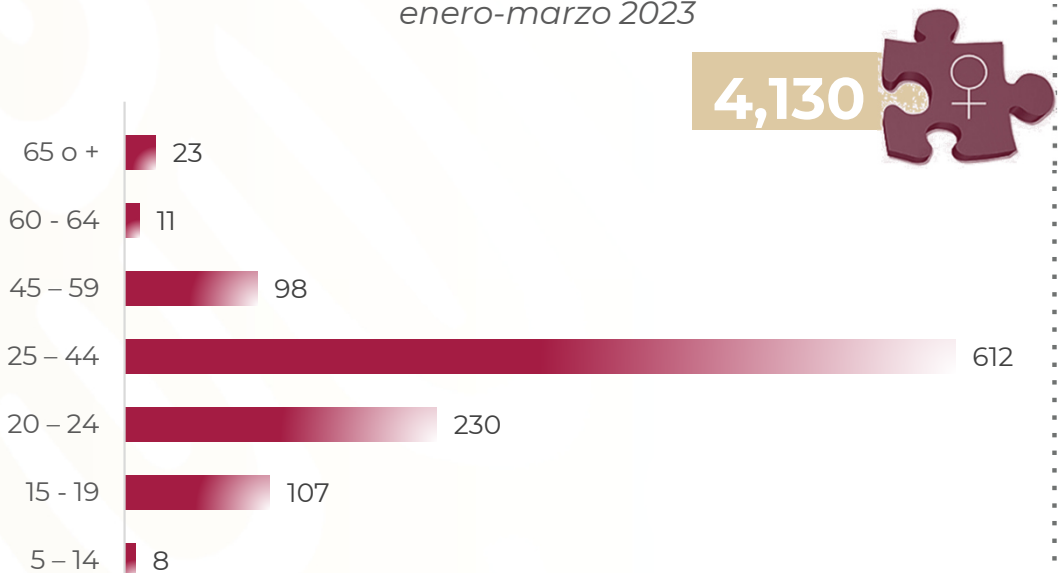
Egreso enero-marzo 2023



Legend: Realizado (light blue), Programado (dark blue)

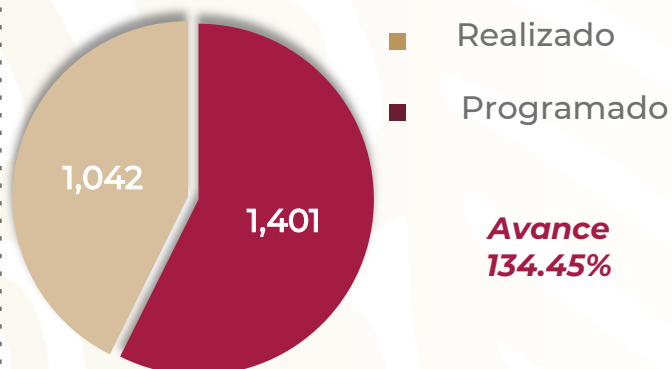
Avance
137.15%

Egreso por Grupo de Edad y Sexo enero-marzo 2023



GINECO-OBSTETRICIA 112 A

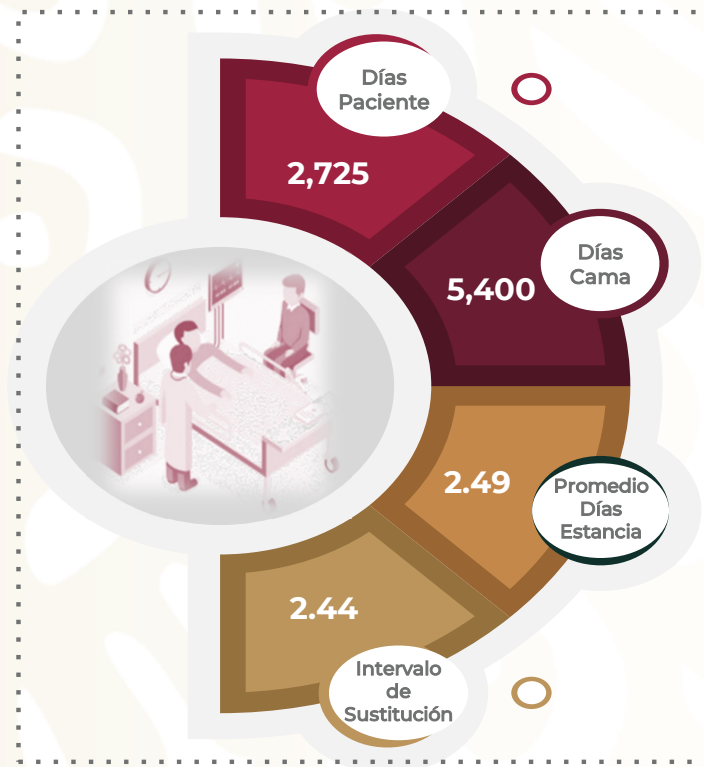
Cirugías
enero-marzo 2023



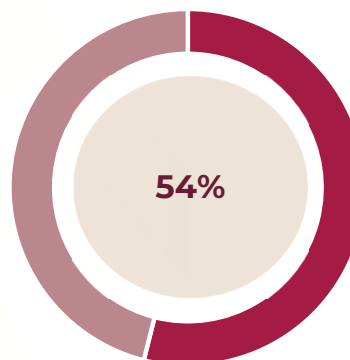
Procedimientos
enero-marzo 2023



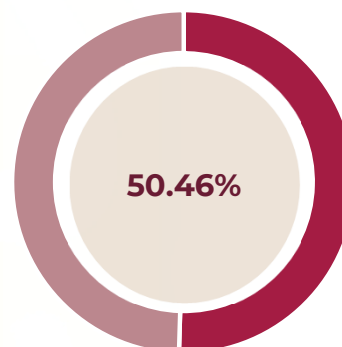
Procedimientos
enero-marzo 2022



% Ocupación
Hospitalaria enero-
marzo 2022



% Ocupación
Hospitalaria enero-
marzo 2023



Defunciones por Sexo
diciembre 2023



GINECO-OBSTETRICIA 112 A

Comparativo de Productividad enero - marzo/2022-2023

Actividad	2022				2023			
	Programado	Realizado	% de Avance	Status	Programado	Realizado	% de Avance	Status
Consultas de primera vez	1,932	2,609	135.04	V	2,419	2,685	111.00	V
Consultas subsecuentes	4,855	5,316	109.50	V	5,717	6,079	106.33	V
Urgencias	2,404	1,848	76.87	R	2,004	2,051	102.35	V
Interconsultas		1				1		
Total, de consultas	9,191	9,774	204.78	V	10,140	10,816	106.67	V
Ingresos		862				1,080		
Egreso	866	848	97.92	V	794	1,089	137.15	V
Intervenciones quirúrgicas	597	1,184	198.32	V	1,042	1,401	134.45	V
Procedimientos		3,564				4,868		
Días paciente	2,644	2,430	91.91	A	2,306	2,725	118.17	V
Días cama	5,040	4,500	89.29	R	3,690	5,400	146.34	V
Porcentaje de ocupación	52.46	54.00	102.93	V	62.46	50.46	80.75	R

Semaforización	Estatus
Cumpliendo con el 97.00% o más de sus metas	V
Cumpliendo entre el 90.00% y el 96.99% de sus metas	A
Cumpliendo con el 89.99% o menos de sus metas	R

 No Aplica

GINECO-OBSTETRICIA 112 A

20 Principales Motivos de Consulta enero - marzo 2023

Código CIE-10	Enfermedad	Total	%
D251	Leiomioma intramural del útero	806	16.30
N938	Otras hemorragias uterinas o vaginales anormales especificadas	592	11.97
Z488	Otros cuidados especificados posteriores a la cirugía	573	11.59
N951	Estados menopáusicos y climatéricos femeninos	437	8.84
D27x	Tumor benigno del ovario	375	7.58
N800	Endometriosis del útero	184	3.72
E282	Síndrome de ovario poliquístico	167	3.38
N72x	Enfermedad inflamatoria del cuello uterino	156	3.15
Z13601	Valoración preanestésica	143	2.89
Z123	Examen de pesquisa especial para tumor de la mama	113	2.28
N811	Cistocele	106	2.14
N813	Prolapso uterovaginal completo	99	2.00
N950	Hemorragia postmenopáusica	95	1.92
N832	Otros quistes ováricos y los no especificados	85	1.72
Z014	Examen ginecológico (general) (de rutina)	75	1.52
N601	Mastopatía quística difusa	65	1.31
N841	Pólipo del cuello del útero	65	1.31
Z975	Presencia de dispositivo anticonceptivo (intrauterino)	57	1.15
N911	Amenorrea secundaria	41	0.83
N644	Mastodinia	40	0.81
	Otros	672	13.59
TOTAL		4,946	100.00



GINECO-OBSTETRICIA 112 A

20 Principales Motivos de Consulta por grupo de edad y sexo enero - marzo 2023

Enfermedad	<1	1-4	5-14	15-19	20-24	25-44
	f	f	f	f	f	f
Leiomioma intramural del útero	0	0	0	2	3	427
Otras hemorragias uterinas o vaginales anormales especificadas	0	0	1	16	24	349
Otros cuidados especificados posteriores a la cirugía	0	0	2	5	42	240
Estados menopáusicos y climatéricos femeninos	0	0	0	0	4	73
Tumor benigno del ovario	0	0	0	14	34	184
Endometriosis del útero	0	0	0	1	5	88
Síndrome de ovario poliquístico	0	0	6	27	36	94
Enfermedad inflamatoria del cuello uterino	0	0	0	8	13	80
Valoración preanestésica	0	0	0	4	10	69
Examen de pesquisa especial para tumor de la mama	0	0	0	2	4	28
Cistocele	0	0	0	0	0	11
Prolapso uterovaginal completo	0	0	0	0	0	5
Hemorragia postmenopáusica	0	0	0	0	0	2
Otros quistes ováricos y los no especificados	0	0	0	5	5	42
Examen ginecológico (general) (de rutina)	0	0	0	4	8	30
Mastopatía quística difusa	0	0	0	2	2	29
Pólipo del cuello del útero	0	0	0	0	0	36
Presencia de dispositivo anticonceptivo (intrauterino)	0	0	0	0	5	36
Amenorrea secundaria	0	0	0	2	16	20
Mastodinia	0	0	0	2	3	19
Otros	0	0	3	33	52	309
TOTAL	0	0	12	127	266	2,171

GINECO-OBSTETRICIA 112 A

20 Principales Motivos de Consulta por grupo de edad y sexo enero - marzo 2023

Enfermedad	45 - 59	60 - 64	65 o +	Total
	f	f	f	
Leiomioma intramural del útero	357	11	6	806
Otras hemorragias uterinas o vaginales anormales especificadas	186	4	12	592
Otros cuidados especificados posteriores a la cirugía	207	17	60	573
Estados menopaúsicos y climatéricos femeninos	293	31	36	437
Tumor benigno del ovario	106	13	24	375
Endometriosis del útero	70	8	12	184
Síndrome de ovario poliquístico	2	0	2	167
Enfermedad inflamatoria del cuello uterino	41	4	10	156
Valoración preanestésica	42	7	11	143
Examen de pesquisa especial para tumor de la mama	46	15	18	113
Cistocele	31	19	45	106
Prolapso uterovaginal completo	23	18	53	99
Hemorragia postmenopáusica	57	18	18	95
Otros quistes ováricos y los no especificados	25	2	6	85
Examen ginecológico (general) (de rutina)	25	4	4	75
Mastopatía quística difusa	25	4	3	65
Pólipo del cuello del útero	23	3	3	65
Presencia de dispositivo anticonceptivo (intrauterino)	14	1	1	57
Amenorrea secundaria	3	0	0	41
Mastodinia	12	2	2	40
Otros	198	28	49	672
TOTAL	1,786	209	375	4,946

GINECO-OBSTETRICIA 112 A

20 Principales Motivos de Egreso enero - marzo 2023

Código CIE-10	Enfermedad	Femenino
D251	Leiomioma intramural del útero	74
N938	Otras hemorragias uterinas o vaginales anormales especificadas	69
D27X	Tumor benigno del ovario	30
N813	Prolapso uterovaginal completo	14
D500	Anemia por deficiencia de hierro secundaria a pérdida de sangre (crónica)	9
N801	Endometriosis del ovario	8
N738	Otras enfermedades inflamatorias pélvicas femeninas	6
N840	Pólipo del cuerpo del útero	6
Z488	Otros cuidados especificados posteriores a la cirugía	6
N811	Cistocele	5
N950	Hemorragia postmenopáusica	5
N835	Torsión de ovario, pedículo de ovario y trompa de falopio	4
D250	Leiomioma submucoso del útero	3
N83201	Quiste simple de ovario	3
N993	Prolapso de la cúpula vaginal después de histerectomía	3
Z302	Esterilización	3
C531	Tumor maligno del exocérvix	2
K85X	Pancreatitis aguda	2
N110	Pielonefritis crónica no obstructiva asociada con reflujo	2
N390	Infección de vías urinarias, sitio no especificado	2
	Otros	28
TOTAL		284

GINECO-OBSTETRICIA 112 A

20 Principales Motivos de Egreso por grupo de edad y sexo enero - marzo 2023

Enfermedad	<1	1-4	5-14	15-19	20-24	25-44
	f	f	f	f	f	f
Leiomioma intramural del útero	0	0	0	0	0	37
Otras hemorragias uterinas o vaginales anormales especificadas	0	0	0	0	2	36
Tumor benigno del ovario	0	0	0	0	3	18
Prolapso uterovaginal completo	0	0	0	0	0	0
Anemia por deficiencia de hierro secundaria a pérdida de sangre (crónica)	0	0	0	0	0	7
Endometriosis del ovario	0	0	0	0	3	3
Otras enfermedades inflamatorias pélvicas femeninas	0	0	0	0	2	0
Pólipo del cuerpo del útero	0	0	0	0	0	5
Otros cuidados especificados posteriores a la cirugía	0	0	0	1	0	1
Cistocele	0	0	0	0	0	2
Hemorragia postmenopáusica	0	0	0	0	0	0
Torsión de ovario, pedículo de ovario y trompa de falopio	0	0	0	0	1	2
Leiomioma submucoso del útero	0	0	0	0	0	2
Quiste simple de ovario	0	0	0	0	1	1
Prolapso de la cúpula vaginal después de histerectomía	0	0	0	0	0	1
Esterilización	0	0	0	0	1	2
Tumor maligno del exocérnix	0	0	0	0	0	2
Pancreatitis aguda	0	0	1	0	0	0
Pielonefritis crónica no obstructiva asociada con reflujo	0	0	0	1	0	0
Infección de vías urinarias, sitio no especificado	0	0	0	1	1	0
Otros	0	0	0	1	4	15
TOTAL	0	0	1	4	18	134

GINECO-OBSTETRICIA 112 A

20 Principales Motivos de Egreso por grupo de edad y sexo enero - marzo 2023

Enfermedad	45-59	60-64	65 o +	Total, Femenino
	f	f	f	
Leiomioma intramural del útero	35	1	1	74
Otras hemorragias uterinas o vaginales anormales especificadas	29	2	0	69
Tumor benigno del ovario	6	2	1	30
Prolapso uterovaginal completo	2	3	9	14
Anemia por deficiencia de hierro secundaria a pérdida de sangre (crónica)	2	0	0	9
Endometriosis del ovario	2	0	0	8
Otras enfermedades inflamatorias pélvicas femeninas	3	0	1	6
Pólipo del cuerpo del útero	0	0	1	6
Otros cuidados especificados posteriores a la cirugía	3	1	0	6
Cistocele	1	1	1	5
Hemorragia postmenopáusica	2	0	3	5
Torsión de ovario, pedículo de ovario y trompa de falopio	1	0	0	4
Leiomioma submucoso del útero	0	0	1	3
Quiste simple de ovario	1	0	0	3
Prolapso de la cúpula vaginal después de histerectomía	0	1	1	3
Esterilización	0	0	0	3
Tumor maligno del exocérnix	0	0	0	2
Pancreatitis aguda	1	0	0	2
Pielonefritis crónica no obstructiva asociada con reflujo	1	0	0	2
Infección de vías urinarias, sitio no especificado	0	0	0	2
Otros	4	0	4	28
TOTAL	93	11	23	284



GINECO-OBSTETRICIA 112 A

20 Principales Cirugías y Procedimientos enero - marzo 2023

Código CIE-9	Cirugía / Procedimiento	Femenino
70.21	Vaginoscopia	948
71.19	Otros procedimientos diagnósticos sobre la vulva	275
00.H6	Toma de muestra de Papanicolau cervical	216
00.H8	Instalación de sonda vesical	159
67.12	Otra biopsia cervical	127
69.59	Otro legrado por aspiración del útero	115
00.C3	Crioterapia	106
68.49	Otra histerectomía total abdominal y la no especificada	67
99.04	Transfusión de concentrado de hematíes	65
68.41	Histerectomía total abdominal laparoscópica	40
67.33	Destrucción de lesión del cuello uterino por laser	34
66.51	Extirpación de ambas trompas de falopio en un mismo acto quirúrgico	31
65.49	Otra salpingooforectomia unilateral	21
67.32	Destrucción de lesión del cuello uterino por cauterización	19
65.41	Salpingooforectomia unilateral laparoscópica	15
68.12	Histeroscopia	14
70.24	Biopsia vaginal	14
68.59	Otra histerectomía vaginal	12
65.81	Liberación laparoscópica de adherencias de ovario y trompas de falopio	11
97.71	Extracción de dispositivo anticonceptivo intrauterino	11
	Otros	137
Total		2,437

GINECO-OBSTETRICIA 112 A

20 Principales Cirugías y Procedimientos por grupo de edad y sexo enero - marzo 2023

Cirugía / Procedimiento	<1	1-4	5-14	15-19	20-24	25-44
	f	f	f	f	f	f
Vaginoscopia	0	0	1	5	33	400
Otros procedimientos diagnósticos sobre la vulva	0	0	4	5	16	107
Toma de muestra de Papanicolau cervical	0	0	1	3	12	85
Instalación de sonda vesical	0	0	0	0	7	77
Otra biopsia cervical	0	0	0	2	11	68
Otro legrado por aspiración del útero	0	0	0	0	0	45
Crioterapia	0	0	3	3	7	48
Otra histerectomía total abdominal y la no especificada	0	0	0	0	1	32
Transfusión de concentrado de hematíes	0	0	0	0	6	30
Histerectomía total abdominal laparoscópica	0	0	0	0	0	19
Destrucción de lesión del cuello uterino por laser	0	0	0	0	1	22
Extirpación de ambas trompas de falopio en un mismo acto quirúrgico	0	0	0	0	1	18
Otra salpingooforectomia unilateral	0	0	0	1	2	10
Destrucción de lesión del cuello uterino por cauterización	0	0	0	0	1	11
Salpingooforectomia unilateral laparoscópica	0	0	0	0	1	5
Histeroscopia	0	0	0	0	0	10
Biopsia vaginal	0	0	1	1	1	2
Otra histerectomía vaginal	0	0	0	0	0	0
Liberación laparoscópica de adherencias de ovario y trompas de falopio	0	0	0	0	3	4
Extracción de dispositivo anticonceptivo intrauterino	0	0	0	0	1	8
Otros	1	0	0	0	12	70
TOTAL	1	0	10	20	116	1,071

GINECO-OBSTETRICIA 112 A

20 Principales Cirugías y Procedimientos por grupo de edad y sexo enero - marzo 2023

Cirugía / Procedimiento	45 - 59	60 - 64	65 o +	Total
	f	f	f	
Vaginoscopia	387	59	63	948
Otros procedimientos diagnósticos sobre la vulva	91	19	33	275
Toma de muestra de Papanicolau cervical	81	15	19	216
Instalación de sonda vesical	59	5	11	159
Otra biopsia cervical	37	2	7	127
Otro legrado por aspiración del útero	52	12	6	115
Crioterapia	32	4	9	106
Otra histerectomía total abdominal y la no especificada	30	2	2	67
Transfusión de concentrado de hematíes	29	0	0	65
Histerectomía total abdominal laparoscópica	21	0	0	40
Destrucción de lesión del cuello uterino por laser	6	4	1	34
Extirpación de ambas trompas de falopio en un mismo acto quirúrgico	12	0	0	31
Otra salpingooforectomia unilateral	7	1	0	21
Destrucción de lesión del cuello uterino por cauterización	6	0	1	19
Salpingooforectomia unilateral laparoscópica	9	0	0	15
Histeroscopia	2	0	2	14
Biopsia vaginal	9	0	0	14
Otra histerectomía vaginal	2	3	7	12
Liberación laparoscópica de adherencias de ovario y trompas de falopio	4	0	0	11
Extracción de dispositivo anticonceptivo intrauterino	2	0	0	11
Otros	32	9	13	137
TOTAL	910	135	174	2,437

GINECO-OBSTETRICIA 112 A

20 Principales Motivos de Consulta Urgencias enero - marzo 2023

Código CIE-10	Enfermedad	Femenino	%
N938	Otras hemorragias uterinas o vaginales anormales especificadas	89	31.45
R103	Dolor localizado en otras partes inferiores del abdomen	24	8.48
D27x	Tumor benigno del ovario	16	5.65
R100	Abdomen agudo	16	5.65
Z488	Otros cuidados especificados posteriores a la cirugía	13	4.59
D251	Leiomioma intramural del útero	9	3.18
Z33x	Estado de embarazo, incidental	8	2.83
N738	Otras enfermedades inflamatorias pélvicas femeninas	7	2.47
N758	Otras enfermedades de la glándula de bartholin	7	2.47
N72x	Enfermedad inflamatoria del cuello uterino	6	2.12
C531	Tumor maligno del exocérvix	5	1.77
A630	Verrugas (venéreas) anogenitales	4	1.41
N390	Infección de vías urinarias, sitio no especificado	4	1.41
N83201	Quiste simple de ovario	4	1.41
O034	Aborto espontaneo incompleto, sin complicación	4	1.41
O235	Infección genital en el embarazo	4	1.41
D24x	Tumor benigno de la mama	3	1.06
N750	Quiste de la glándula de bartholin	3	1.06
D069	Carcinoma in situ del cuello del útero, parte no especificada	2	0.71
K529	Colitis y gastroenteritis no infecciosas, no especificadas	2	0.71
	Otros	53	18.73
TOTAL		283	100.00

GINECO-OBSTETRICIA 112 A

20 Principales Motivos de Consulta Urgencias por grupo de edad y sexo enero - marzo 2023

Enfermedad	<1	1-4	5-14	15-19	20-24	25-44
	f	f	f	f	f	f
Otras hemorragias uterinas o vaginales anormales especificadas	0	0	0	1	5	53
Dolor localizado en otras partes inferiores del abdomen	0	0	0	1	5	11
Tumor benigno del ovario	0	0	0	2	2	8
Abdomen agudo	0	0	0	1	4	9
Otros cuidados especificados posteriores a la cirugía	0	0	0	1	0	6
Leiomioma intramural del útero	0	0	0	0	0	6
Estado de embarazo, incidental	0	0	0	2	1	5
Otras enfermedades inflamatorias pélvicas femeninas	0	0	0	0	2	4
Otras enfermedades de la glándula de bartholin	0	0	0	0	0	6
Enfermedad inflamatoria del cuello uterino	0	0	0	1	2	3
Tumor maligno del exocérnix	0	0	0	0	0	4
Verrugas (venéreas) anogenitales	0	0	0	1	0	3
Infección de vías urinarias, sitio no especificado	0	0	0	0	1	3
Quiste simple de ovario	0	0	0	0	1	3
Aborto espontaneo incompleto, sin complicación	0	0	0	2	1	1
Infección genital en el embarazo	0	0	0	0	1	3
Tumor benigno de la mama	0	0	0	0	0	2
Quiste de la glándula de bartholin	0	0	0	0	2	0
Carcinoma in situ del cuello del útero, parte no especificada	0	0	0	0	0	2
Colitis y gastroenteritis no infecciosas, no especificadas	0	0	0	0	0	1
Otros	0	0	0	4	12	28
TOTAL	0	0	0	16	39	161

GINECO-OBSTETRICIA 112 A

20 Principales Motivos de Consulta Urgencias por grupo de edad y sexo enero – marzo 2023

Enfermedad	45 – 59	60 - 64	65 o +	Total, Femenino
	f	f	f	
Otras hemorragias uterinas o vaginales anormales especificadas	27	0	3	89
Dolor localizado en otras partes inferiores del abdomen	4	0	3	24
Tumor benigno del ovario	2	1	1	16
Abdomen agudo	2	0	0	16
Otros cuidados especificados posteriores a la cirugía	6	0	0	13
Leiomioma intramural del útero	3	0	0	9
Estado de embarazo, incidental	0	0	0	8
Otras enfermedades inflamatorias pélvicas femeninas	1	0	0	7
Otras enfermedades de la glándula de bartholin	1	0	0	7
Enfermedad inflamatoria del cuello uterino	0	0	0	6
Tumor maligno del exocérnix	0	1	0	5
Verrugas (venéreas) anogenitales	0	0	0	4
Infección de vías urinarias, sitio no especificado	0	0	0	4
Quiste simple de ovario	0	0	0	4
Aborto espontaneo incompleto, sin complicación	0	0	0	4
Infección genital en el embarazo	0	0	0	4
Tumor benigno de la mama	1	0	0	3
Quiste de la glándula de bartholin	1	0	0	3
Carcinoma in situ del cuello del útero, parte no especificada	0	0	0	2
Colitis y gastroenteritis no infecciosas, no especificadas	1	0	0	2
Otros	8	0	1	53
TOTAL	57	2	8	283



GINECO-OBSTETRICIA 112 A

Principales Motivos de consulta de Biología de la Reproducción enero - marzo 2023

Código CIE-10	Enfermedad	Femenino	%
	TOTAL	0	0



GINECO-OBSTETRICIA 112 A

Principales Motivos de consulta de Biología de la Reproducción por grupo de edad y sexo enero - marzo 2023

Enfermedad	<1	1-4	5-14	15-19	20-24	25-44
	f	f	f	f	f	f
TOTAL						

Enfermedad	45-59	60-64	65 o +	Total, Femenino
	f	f	f	
TOTAL				0

GINECO-OBSTETRICIA 112 A

20 Principales Motivos de Consulta de Colposcopia enero - marzo 2023

Código CIE-10	Enfermedad	Femenino	%
N72X	Enfermedad inflamatoria del cuello uterino	434	35.72
N870	Displasia cervical leve	185	15.23
N952	Vaginitis atrófica postmenopáusica	163	13.42
A630	Verrugas (venéreas) anogenitales	80	6.58
Z71101	Sano	50	4.12
N871	Displasia cervical moderada	42	3.46
D289	Tumor benigno de órgano genital femenino, sitio no especificado	27	2.22
L900	Liquen escleroso y atrófico	26	2.14
N890	Displasia vaginal leve	25	2.06
N86X	Erosión y ectropión del cuello del útero	23	1.89
B081	Molusco contagioso	19	1.56
C531	Tumor maligno del exocérvix	15	1.23
D069	Carcinoma in situ del cuello del útero, parte no especificada	14	1.15
N841	Pólipo del cuello del útero	14	1.15
Z014	Examen ginecológico (general) (de rutina)	14	1.15
L448	Otros trastornos papuloescamosos especificados	12	0.99
L82X	Queratosis seborreica	8	0.66
L819	Trastorno de la pigmentación, no especificado	7	0.58
L239	Dermatitis alérgica de contacto, de causa no especificada	6	0.49
D251	Leiomioma intramural del útero	4	0.33
	Otros	47	3.87
TOTAL		1,215	100.00

GINECO-OBSTETRICIA 112 A

20 Principales Motivos de Consulta de Colposcopia por grupo de edad y sexo enero - marzo 2023

Enfermedad	<1	1-4	5-14	15-19	20-24	25-44
	f	f	f	f	f	f
Enfermedad inflamatoria del cuello uterino	0	0	2	2	14	187
Displasia cervical leve	0	0	0	1	12	117
Vaginitis atrófica postmenopáusica	0	0	0	0	0	4
Verrugas (venéreas) anogenitales	1	0	2	2	5	42
Sano	0	0	0	0	3	27
Displasia cervical moderada	0	0	0	0	1	21
Tumor benigno de órgano genital femenino, sitio no especificado	0	0	0	0	4	9
Liquen escleroso y atrófico	0	0	0	0	0	3
Displasia vaginal leve	0	0	1	2	1	4
Erosión y ectropión del cuello del útero	0	0	0	0	3	20
Molusco contagioso	0	0	2	1	2	8
Tumor maligno del exocérnix	0	0	0	0	1	8
Carcinoma in situ del cuello del útero, parte no especificada	0	0	0	0	0	7
Pólipo del cuello del útero	0	0	0	0	0	5
Examen ginecológico (general) (de rutina)	0	0	0	0	0	7
Otros trastornos papuloescamosos especificados	0	0	0	0	0	4
Queratosis seborreica	0	0	0	0	0	2
Trastorno de la pigmentación, no especificado	0	0	0	0	0	3
Dermatitis alérgica de contacto, de causa no especificada	0	0	0	0	0	1
Leiomioma intramural del útero	0	0	0	0	0	1
Otros	0	0	0	0	0	17
TOTAL	1	0	7	8	46	497

GINECO-OBSTETRICIA 112 A

20 Principales Motivos de Consulta de Colposcopia por grupo de edad y sexo enero – marzo 2023

Enfermedad	45 – 59	60 - 64	65 o +	Total, Femenino
	f	f	f	
Enfermedad inflamatoria del cuello uterino	187	24	18	434
Displasia cervical leve	47	5	3	185
Vaginitis atrófica postmenopáusica	95	25	39	163
Verrugas (venéreas) anogenitales	21	1	6	80
Sano	16	3	1	50
Displasia cervical moderada	15	0	5	42
Tumor benigno de órgano genital femenino, sitio no especificado	12	2	0	27
Liquen escleroso y atrófico	9	4	10	26
Displasia vaginal leve	12	5	0	25
Erosión y ectropión del cuello del útero	0	0	0	23
Molusco contagioso	4	2	0	19
Tumor maligno del exocérvix	3	0	3	15
Carcinoma in situ del cuello del útero, parte no especificada	6	1	0	14
Pólipo del cuello del útero	8	1	0	14
Examen ginecológico (general) (de rutina)	7	0	0	14
Otros trastornos papuloescamosos especificados	5	0	3	12
Queratosis seborreica	4	1	1	8
Trastorno de la pigmentación, no especificado	2	1	1	7
Dermatitis alérgica de contacto, de causa no especificada	3	0	2	6
Leiomioma intramural del útero	3	0	0	4
Otros	18	4	8	47
TOTAL	477	79	100	1,215

GINECO-OBSTETRICIA 112 A

20 Principales Motivos de Consulta de Obstetricia enero - marzo 2023

Código CIE-10	Enfermedad	Femenino	%
Z348	Supervisión de otros embarazos normales	934	39.31
Z358	Supervisión de otros embarazos de alto riesgo	620	26.09
Z392	Seguimiento postparto, de rutina	373	15.70
O235	Infección genital en el embarazo	206	8.67
O244	Diabetes mellitus que se origina con el embarazo	24	1.01
O300	Embarazo doble	23	0.97
Z488	Otros cuidados especificados posteriores a la cirugía	21	0.88
Z355	Supervisión de primigesta añosa	20	0.84
O342	Atención materna por cicatriz uterina debida a cirugía previa	18	0.76
O992	Enfermedades endocrinas, de la nutrición y del metabolismo que complican el embarazo, el parto y el puerperio	16	0.67
Z390	Atención y examen inmediatamente después del parto	11	0.46
O440	Placenta previa con especificación de que no hubo hemorragia	9	0.38
O358	Atención materna por otras (presuntas) anomalías y lesiones fetales	8	0.34
O365	Atención materna por déficit del crecimiento fetal	7	0.29
O993	Trastornos mentales y enfermedades del sistema nervioso que complican el embarazo, el parto y el puerperio	7	0.29
O231	Infección de la vejiga urinaria en el embarazo	6	0.25
O341	Atención materna por tumor del cuerpo del útero	6	0.25
O348	Atención materna por otras anomalías de los órganos pelvianos	6	0.25
Z356	Supervisión de primigesta muy joven	5	0.21
E038	Otros hipotiroidismos especificados	4	0.17
	Otros	52	2.19
TOTAL		2,376	100.00

GINECO-OBSTETRICIA 112 A

20 Principales Motivos de Consulta de Obstetricia por grupo de edad y sexo enero – marzo 2023

Enfermedad	<1	1-4	5-14	15-19	20-24	25-44
	f	f	f	f	f	f
Supervisión de otros embarazos normales	0	0	2	108	217	599
Supervisión de otros embarazos de alto riesgo	0	0	2	47	127	439
Seguimiento postparto, de rutina	0	0	2	34	81	246
Infección genital en el embarazo	0	0	4	20	51	129
Diabetes mellitus que se origina con el embarazo	0	0	0	1	2	21
Embarazo doble	0	0	0	1	8	14
Otros cuidados especificados posteriores a la cirugía	0	0	0	2	4	15
Supervisión de primigesta añosa	0	0	0	0	0	19
Atención materna por cicatriz uterina debida a cirugía previa	0	0	0	1	2	15
Enfermedades endocrinas, de la nutrición y del metabolismo que complican el embarazo, el parto y el puerperio	0	0	0	2	3	11
Atención y examen inmediatamente después del parto	0	0	0	1	5	5
Placenta previa con especificación de que no hubo hemorragia	0	0	0	0	1	7
Atención materna por otras (presuntas) anomalías y lesiones fetales	0	0	0	2	2	4
Atención materna por déficit del crecimiento fetal	0	0	1	1	0	5
Trastornos mentales y enfermedades del sistema nervioso que complican el embarazo, el parto y el puerperio	0	0	0	1	3	3
Infección de la vejiga urinaria en el embarazo	0	0	0	0	4	2
Atención materna por tumor del cuerpo del útero	0	0	0	0	2	4
Atención materna por otras anomalías de los órganos pelvianos	0	0	0	0	1	5
Supervisión de primigesta muy joven	0	0	1	2	1	1
Otros hipotiroidismos especificados	0	0	0	0	1	3
Otros	0	0	0	7	10	33
TOTAL	0	0	12	230	525	1,580

GINECO-OBSTETRICIA 112 A

20 Principales Motivos de Consulta de Obstetricia por grupo de edad y sexo enero - marzo 2023

Enfermedad	45 - 59	60 - 64	65 o +	Total , Femenino
	f	f	f	
Supervisión de otros embarazos normales	8	0	0	934
Supervisión de otros embarazos de alto riesgo	5	0	0	620
Seguimiento postparto, de rutina	10	0	0	373
Infección genital en el embarazo	2	0	0	206
Diabetes mellitus que se origina con el embarazo	0	0	0	24
Embarazo doble	0	0	0	23
Otros cuidados especificados posteriores a la cirugía	0	0	0	21
Supervisión de primigesta añosa	1	0	0	20
Atención materna por cicatriz uterina debida a cirugía previa	0	0	0	18
Enfermedades endocrinas, de la nutrición y del metabolismo que complican el embarazo, el parto y el puerperio	0	0	0	16
Atención y examen inmediatamente después del parto	0	0	0	11
Placenta previa con especificación de que no hubo hemorragia	1	0	0	9
Atención materna por otras (presuntas) anomalías y lesiones fetales	0	0	0	8
Atención materna por déficit del crecimiento fetal	0	0	0	7
Trastornos mentales y enfermedades del sistema nervioso que complican el embarazo, el parto y el puerperio	0	0	0	7
Infección de la vejiga urinaria en el embarazo	0	0	0	6
Atención materna por tumor del cuerpo del útero	0	0	0	6
Atención materna por otras anomalías de los órganos pélvicos	0	0	0	6
Supervisión de primigesta muy joven	0	0	0	5
Otros hipotiroidismos especificados	0	0	0	4
Otros	2	0	0	52
TOTAL	29	0	0	2,376

GINECO-OBSTETRICIA 112 A

20 Principales Motivos de Egreso de Obstetricia enero - marzo 2023

Código CIE-10	Enfermedad	Femenino
O821	Parto por cesárea de emergencia	350
O800	Parto único espontaneo, presentación cefálica de vértice	271
O034	Aborto espontaneo incompleto, sin complicación	41
Z358	Supervisión de otros embarazos de alto riesgo	21
O001	Embarazo tubárico	16
O842	Parto múltiple, todos por cesárea	13
O996	Enfermedades del sistema digestivo que complican el embarazo, el parto y el puerperio	9
O600	Trabajo de parto prematuro sin parto	8
O822	Parto por cesárea con histerectomía	8
O010	Mola hidatiforme clásica	5
O230	Infección del riñón en el embarazo	5
O13X	Hipertensión gestacional [inducida por el embarazo]	4
O235	Infección genital en el embarazo	4
O994	Enfermedades del sistema circulatorio que complican el embarazo, el parto y el puerperio	4
O028	Otros productos anormales especificados de la concepción	3
O244	Diabetes mellitus que se origina con el embarazo	3
O343	Atención materna por incompetencia del cuello uterino	3
O348	Atención materna por otras anomalías de los órganos pelvianos	3
O440	Placenta previa con especificación de que no hubo hemorragia	3
Z392	Seguimiento postparto, de rutina	3
	Otros	28
TOTAL		805

GINECO-OBSTETRICIA 112 A

20 Principales Motivos de Egreso de Obstetricia por grupo de edad y sexo enero – marzo 2023

Enfermedad	<1	1-4	5-14	15-19	20-24	25-44
	f	f	f	f	f	f
Parto por cesárea de emergencia	0	0	4	48	97	200
Parto único espontáneo, presentación cefálica de vértice	0	0	2	35	75	159
Aborto espontáneo incompleto, sin complicación	0	0	0	7	8	25
Supervisión de otros embarazos de alto riesgo	0	0	0	1	6	14
Embarazo tubárico	0	0	0	0	6	10
Parto múltiple, todos por cesárea	0	0	0	1	0	12
Enfermedades del sistema digestivo que complican el embarazo, el parto y el puerperio	0	0	0	0	4	5
Trabajo de parto prematuro sin parto	0	0	0	1	3	4
Parto por cesárea con histerectomía	0	0	0	0	1	6
Mola hidatiforme clásica	0	0	0	2	1	2
Infección del riñón en el embarazo	0	0	0	2	1	2
Hipertensión gestacional [inducida por el embarazo]	0	0	0	0	0	4
Infección genital en el embarazo	0	0	0	0	1	3
Enfermedades del sistema circulatorio que complican el embarazo, el parto y el puerperio	0	0	0	0	1	3
Otros productos anormales especificados de la concepción	0	0	1	0	1	1
Diabetes mellitus que se origina con el embarazo	0	0	0	0	1	2
Atención materna por incompetencia del cuello uterino	0	0	0	0	0	3
Atención materna por otras anomalías de los órganos pélvicos	0	0	0	0	1	2
Placenta previa con especificación de que no hubo hemorragia	0	0	0	0	0	2
Seguimiento postparto, de rutina	0	0	0	0	0	3
Otros	0	0	0	6	5	16
TOTAL	0	0	7	103	212	478

GINECO-OBSTETRICIA 112 A

20 Principales Motivos de Egreso de Obstetricia por grupo de edad y sexo enero – marzo 2023

Enfermedad	45 – 59	60 - 64	65 o +	Total, Femenino
	f	f	f	
Parto por cesárea de emergencia	1	0	0	350
Parto único espontaneo, presentación cefálica de vértice	0	0	0	271
Aborto espontaneo incompleto, sin complicación	1	0	0	41
Supervisión de otros embarazos de alto riesgo	0	0	0	21
Embarazo tubárico	0	0	0	16
Parto múltiple, todos por cesárea	0	0	0	13
Enfermedades del sistema digestivo que complican el embarazo, el parto y el puerperio	0	0	0	9
Trabajo de parto prematuro sin parto	0	0	0	8
Parto por cesárea con histerectomía	1	0	0	8
Mola hidatiforme clásica	0	0	0	5
Infección del riñón en el embarazo	0	0	0	5
Hipertensión gestacional [inducida por el embarazo]	0	0	0	4
Infección genital en el embarazo	0	0	0	4
Enfermedades del sistema circulatorio que complican el embarazo, el parto y el puerperio	0	0	0	4
Otros productos anormales especificados de la concepción	0	0	0	3
Diabetes mellitus que se origina con el embarazo	0	0	0	3
Atención materna por incompetencia del cuello uterino	0	0	0	3
Atención materna por otras anomalías de los órganos pelvianos	0	0	0	3
Placenta previa con especificación de que no hubo hemorragia	1	0	0	3
Seguimiento postparto, de rutina	0	0	0	3
Otros	1	0	0	28
TOTAL	5	0	0	805



GINECO-OBSTETRICIA 112 A

Principales Causas de Defunción Obstétricas enero - marzo 2023

Código CIE-10	Enfermedad	Femenino
	TOTAL	0

Principales Causas de Defunción Obstétricas por Grupo de Edad y Sexo enero - marzo 2023

Enfermedad	<1	1-4	5-14	15-19	20-24	25-44
	f	f	f	f	f	f
TOTAL	0	0	0	0	0	0

Enfermedad	45-59	60-64	65 o +	Total, Femenino
	f	f	f	
TOTAL	0	0	0	0



GINECO-OBSTETRICIA 112 A

20 Principales Cirugías y Procedimientos Obstétricas enero – marzo 2023

Código CIE-9	Cirugía / Procedimiento	Femenino
00.F5	Cardiotocografía (PSS)	1,215
88.78	Ultrasonografía diagnóstica del utero gravido	911
00.H8	Instalación de sonda vesical	372
741X	Cesárea clásica baja	348
73.59	Otro parto asistido manualmente	266
66.32	Otra ligadura y sección bilateral de las trompas de falopio	215
736X	Episiotomía	116
75.69	Reparación de otro desgarro obstétrico actual	99
99.04	Transfusión de concentrado de hematíes	42
69.02	Dilatación y legrado después de parto o aborto	32
38.86	Otra oclusión quirúrgica de vasos, arterias abdominales	29
70.71	Sutura de desgarro de vagina	20
757X	Exploración manual de la cavidad uterina, después del parto	20
69.52	Legrado por aspiración después de parto o aborto	19
740X	Cesárea clásica	17
68.49	Otra histerectomía total abdominal y la no especificada	16
66.62	Salpingectomía con extracción de embarazo tubárico	14
99.07	Transfusión de otro suero	9
75.51	Reparación de desgarro obstétrico actual del cuello uterino	8
697X	Inserción de dispositivo anticonceptivo intrauterino	8
	Otros	56
TOTAL		3,832

GINECO-OBSTETRICIA 112 A

20 Principales Cirugías y Procedimientos Obstétricas por grupo de edad y sexo enero - marzo 2023

Cirugía / Procedimiento	<1	1-4	5-14	15-19	20-24	25-44
	f	f	f	f	f	f
Cardiotocografía (pss)	0	0	11	153	317	729
Ultrasonografía diagnóstica del utero gravido	0	0	6	113	189	598
Instalación de sonda vesical	0	0	4	48	99	218
Cesárea clásica baja	0	0	4	47	95	202
Otro parto asistido manualmente	0	0	2	32	75	157
Otra ligadura y sección bilateral de las trompas de falopio	0	0	1	7	35	172
Episiotomía	0	0	2	24	40	50
Reparación de otro desgarro obstétrico actual	0	0	0	8	24	67
Transfusión de concentrado de hematíes	0	0	0	4	4	25
Dilatación y legrado después de parto o aborto	0	0	0	7	6	18
Otra oclusión quirúrgica de vasos, arterias abdominales	0	0	0	1	7	19
Sutura de desgarro de vagina	0	0	0	3	8	9
Exploración manual de la cavidad uterina, después del parto	0	0	0	3	3	14
Legrado por aspiración después de parto o aborto	0	0	1	2	6	10
Cesárea clásica	0	0	0	0	2	14
Otra histerectomía total abdominal y la no especificada	0	0	0	0	3	12
Salpingectomía con extracción de embarazo tubárico	0	0	0	0	5	9
Transfusión de otro suero	0	0	0	0	1	7
Reparación de desgarro obstétrico actual del cuello uterino	0	0	0	1	2	5
Inserción de dispositivo anticonceptivo intrauterino	0	0	0	1	1	6
Otros	0	0	2	3	13	35
TOTAL	0	0	33	457	935	2,376

GINECO-OBSTETRICIA 112 A

20 Principales Cirugías y Procedimientos Obstétricas por grupo de edad y sexo enero - marzo 2023

Cirugía / Procedimiento	45 - 59	60 - 64	65 o +	Total, Femenino
	f	f	f	
Cardiotocografía (pss)	5	0	0	1,215
Ultrasonografía diagnóstica del utero gravido	5	0	0	911
Instalación de sonda vesical	3	0	0	372
Cesárea clásica baja	0	0	0	348
Otro parto asistido manualmente	0	0	0	266
Otra ligadura y sección bilateral de las trompas de falopio	0	0	0	215
Episiotomía	0	0	0	116
Reparación de otro desgarro obstétrico actual	0	0	0	99
Transfusión de concentrado de hematíes	9	0	0	42
Dilatación y legrado después de parto o aborto	1	0	0	32
Otra oclusión quirúrgica de vasos, arterias abdominales	2	0	0	29
Sutura de desgarro de vagina	0	0	0	20
Exploración manual de la cavidad uterina, después del parto	0	0	0	20
Legrado por aspiración después de parto o aborto	0	0	0	19
Cesárea clásica	1	0	0	17
Otra histerectomía total abdominal y la no especificada	1	0	0	16
Salpingectomía con extracción de embarazo tubárico	0	0	0	14
Transfusión de otro suero	1	0	0	9
Reparación de desgarro obstétrico actual del cuello uterino	0	0	0	8
Inserción de dispositivo anticonceptivo intrauterino	0	0	0	8
Otros	3	0	0	56
TOTAL	31	0	0	3,832

GINECO-OBSTETRICIA 112 A

20 Principales Motivos de Consulta Urgencias de Obstetricia enero – marzo 2023

Código CIE-10	Enfermedad	Femenino	%
Z33x	Estado de embarazo, incidental	576	32.58
O235	Infección genital en el embarazo	216	12.22
O420	Ruptura prematura de las membranas, e inicio del trabajo de parto dentro de las 24 horas	103	5.83
O234	Infección no especificada de las vías urinarias en el embarazo	88	4.98
O200	Amenaza de aborto	85	4.81
O034	Aborto espontaneo incompleto, sin complicación	60	3.39
O244	Diabetes mellitus que se origina con el embarazo	55	3.11
O13x	Hipertensión gestacional [inducida por el embarazo]	47	2.66
O992	Enfermedades endocrinas, de la nutrición y del metabolismo que complican el embarazo, el parto y el puerperio	42	2.38
O996	Enfermedades del sistema digestivo que complican el embarazo, el parto y el puerperio	41	2.32
O342	Atención materna por cicatriz uterina debida a cirugía previa	37	2.09
O300	Embarazo doble	29	1.64
Z392	Seguimiento postparto, de rutina	27	1.53
Z353	Supervisión de embarazo con historia de insuficiente atención prenatal	24	1.36
O995	Enfermedades del sistema respiratorio que complican el embarazo, el parto y el puerperio	23	1.30
O470	Falso trabajo de parto antes de las 37 semanas completas de gestación	19	1.07
O365	Atención materna por déficit del crecimiento fetal	18	1.02
O623	Trabajo de parto precipitado	17	0.96
O993	Trastornos mentales y enfermedades del sistema nervioso que complican el embarazo, el parto y el puerperio	16	0.90
O321	Atención materna por presentación de nalgas	15	0.85
	Otros	230	13.01
TOTAL		1,768	100.00

GINECO-OBSTETRICIA 112 A

20 Principales Motivos de Consulta de Urgencias Obstetricia por grupo de edad y sexo enero - marzo 2023

Enfermedad	<1	1-4	5-14	15-19	20-24	25-44
	f	f	f	f	f	f
Estado de embarazo, incidental	0	0	7	94	181	292
Infección genital en el embarazo	0	0	1	39	77	99
Ruptura prematura de las membranas, e inicio del trabajo de parto dentro de las 24 horas	0	0	0	12	30	61
Infección no especificada de las vías urinarias en el embarazo	0	0	0	18	31	39
Amenaza de aborto	0	0	4	5	26	50
Aborto espontaneo incompleto, sin complicación	0	0	0	10	17	33
Diabetes mellitus que se origina con el embarazo	0	0	0	2	11	42
Hipertensión gestacional [inducida por el embarazo]	0	0	1	5	14	26
Enfermedades endocrinas, de la nutrición y del metabolismo que complican el embarazo, el parto y el puerperio	0	0	0	3	18	21
Enfermedades del sistema digestivo que complican el embarazo, el parto y el puerperio	0	0	1	4	14	22
Atención materna por cicatriz uterina debida a cirugía previa	0	0	0	6	10	21
Embarazo doble	0	0	0	1	5	22
Seguimiento postparto, de rutina	0	0	0	4	6	17
Supervisión de embarazo con historia de insuficiente atención prenatal	0	0	0	7	9	8
Enfermedades del sistema respiratorio que complican el embarazo, el parto y el puerperio	0	0	0	5	6	12
Falso trabajo de parto antes de las 37 semanas completas de gestación	0	0	0	4	7	8
Atención materna por déficit del crecimiento fetal	0	0	0	7	7	4
Trabajo de parto precipitado	0	0	0	1	6	10
Trastornos mentales y enfermedades del sistema nervioso que complican el embarazo, el parto y el puerperio	0	0	1	5	3	7
Atención materna por presentación de nalgas	0	0	0	2	5	8
Otros	0	0	7	39	58	125
TOTAL	0	0	22	273	541	927

GINECO-OBSTETRICIA 112 A

20 Principales Motivos de Consulta de Urgencias Obstetricia por grupo de edad y sexo enero - marzo 2023

Enfermedad	45 - 59	60 - 64	65 o +	Total, Femenino
	f	f	f	
Estado de embarazo, incidental	2	0	0	576
Infección genital en el embarazo	0	0	0	216
Ruptura prematura de las membranas, e inicio del trabajo de parto dentro de las 24 horas	0	0	0	103
Infección no especificada de las vías urinarias en el embarazo	0	0	0	88
Amenaza de aborto	0	0	0	85
Aborto espontaneo incompleto, sin complicación	0	0	0	60
Diabetes mellitus que se origina con el embarazo	0	0	0	55
Hipertensión gestacional [inducida por el embarazo]	1	0	0	47
Enfermedades endocrinas, de la nutrición y del metabolismo que complican el embarazo, el parto y el puerperio	0	0	0	42
Enfermedades del sistema digestivo que complican el embarazo, el parto y el puerperio	0	0	0	41
Atención materna por cicatriz uterina debida a cirugía previa	0	0	0	37
Embarazo doble	1	0	0	29
Seguimiento postparto, de rutina	0	0	0	27
Supervisión de embarazo con historia de insuficiente atención prenatal	0	0	0	24
Enfermedades del sistema respiratorio que complican el embarazo, el parto y el puerperio	0	0	0	23
Falso trabajo de parto antes de las 37 semanas completas de gestación	0	0	0	19
Atención materna por déficit del crecimiento fetal	0	0	0	18
Trabajo de parto precipitado	0	0	0	17
Trastornos mentales y enfermedades del sistema nervioso que complican el embarazo, el parto y el puerperio	0	0	0	16
Atención materna por presentación de nalgas	0	0	0	15
Otros	1	0	0	230
TOTAL	5	0	0	1,768

GINECO-OBSTETRICIA 112 A

20 Principales Motivos de Planificación Familiar enero – marzo 2023

Código CIE-10	Enfermedad	Total	%
Z975	Presencia de dispositivo anticonceptivo (intrauterino)	82	35.96
Z978	Presencia de otros dispositivos especificados	52	22.81
Z302	Esterilización	22	9.65
Z300	Consejo y asesoramiento general sobre la anticoncepción	17	7.46
D251	Leiomioma intramural del útero	15	6.58
E282	Síndrome de ovario poliquístico	7	3.07
N800	Endometriosis del útero	7	3.07
Z488	Otros cuidados especificados posteriores a la cirugía	4	1.75
N938	Otras hemorragias uterinas o vaginales anormales especificadas	3	1.32
N601	Mastopatía quística difusa	2	0.88
N72x	Enfermedad inflamatoria del cuello uterino	2	0.88
N832	Otros quistes ováricos y los no especificados	2	0.88
Z123	Examen de pesquisa especial para tumor de la mama	2	0.88
Z304	Supervisión del uso de drogas anticonceptivas	2	0.88
Z308	Otras atenciones especificadas para la anticoncepción	2	0.88
D057	Otros carcinomas in situ de la mama	1	0.44
E668	Otros tipos de obesidad	1	0.44
M818	Otras osteoporosis, sin fractura patológica	1	0.44
N841	Pólipo del cuello del útero	1	0.44
Q513	Útero bicorne	1	0.44
	Otros	2	0.88
TOTAL		228	100.00

GINECO-OBSTETRICIA 112 A

20 Principales Motivos de Planificación Familiar por grupo de edad y sexo enero - marzo 2023

Enfermedad	<1	1-4	5-14	15-19	20-24	25-44
	f	f	f	f	f	f
Presencia de dispositivo anticonceptivo (intrauterino)	0	0	0	4	6	53
Presencia de otros dispositivos especificados	0	0	0	4	14	29
Esterilización	0	0	0	0	2	19
Consejo y asesoramiento general sobre la anticoncepción	0	0	0	0	6	11
Leiomioma intramural del útero	0	0	0	0	1	10
Síndrome de ovario poliquístico	0	0	0	0	1	6
Endometriosis del útero	0	0	0	0	0	6
Otros cuidados especificados posteriores a la cirugía	0	0	0	0	0	3
Otras hemorragias uterinas o vaginales anormales especificadas	0	0	0	1	0	1
Mastopatía quística difusa	0	0	0	0	0	0
Enfermedad inflamatoria del cuello uterino	0	0	0	0	0	1
Otros quistes ováricos y los no especificados	0	0	0	0	0	0
Examen de pesquisa especial para tumor de la mama	0	0	0	0	0	1
Supervisión del uso de drogas anticonceptivas	0	0	0	0	0	2
Otras atenciones especificadas para la anticoncepción	0	0	0	0	0	2
Otros carcinomas in situ de la mama	0	0	0	0	0	1
Otros tipos de obesidad	0	0	0	0	0	1
Otras osteoporosis, sin fractura patológica	0	0	0	0	0	0
Pólipo del cuello del útero	0	0	0	0	0	0
Útero bicorne	0	0	0	0	0	1
Otros	0	0	0	0	0	2
TOTAL	0	0	0	9	30	149

GINECO-OBSTETRICIA 112 A

20 Principales Motivos de Planificación Familiar por grupo de edad y sexo enero - marzo 2023

Enfermedad	45 - 59	60 - 64	65 o +	Total, Femenino
	f	f	f	
Presencia de dispositivo anticonceptivo (intrauterino)	17	0	2	82
Presencia de otros dispositivos especificados	5	0	0	52
Esterilización	1	0	0	22
Consejo y asesoramiento general sobre la anticoncepción	0	0	0	17
Leiomioma intramural del útero	4	0	0	15
Síndrome de ovario poliquístico	0	0	0	7
Endometriosis del útero	1	0	0	7
Otros cuidados especificados posteriores a la cirugía	1	0	0	4
Otras hemorragias uterinas o vaginales anormales especificadas	0	0	1	3
Mastopatía quística difusa	2	0	0	2
Enfermedad inflamatoria del cuello uterino	1	0	0	2
Otros quistes ováricos y los no especificados	2	0	0	2
Examen de pesquisa especial para tumor de la mama	1	0	0	2
Supervisión del uso de drogas anticonceptivas	0	0	0	2
Otras atenciones especificadas para la anticoncepción	0	0	0	2
Otros carcinomas in situ de la mama	0	0	0	1
Otros tipos de obesidad	0	0	0	1
Otras osteoporosis, sin fractura patológica	0	1	0	1
Pólipo del cuello del útero	1	0	0	1
Útero bicorne	0	0	0	1
Otros	0	0	0	2
TOTAL	36	1	3	228

GINECO-OBSTETRICIA 112 A

20 Principales Motivos de Egreso de Terapia Obstetricia enero - marzo 2023

Código CIE-10	Enfermedad	Total
O821	Parto por cesárea de emergencia	39
O842	Parto múltiple, todos por cesárea	6
O822	Parto por cesárea con histerectomía	5
O034	Aborto espontaneo incompleto, sin complicación	3
O244	Diabetes mellitus que se origina con el embarazo	3
N938	Otras hemorragias uterinas o vaginales anormales especificadas	2
D251	Leiomioma intramural del útero	1
K850	Pancreatitis idiopática aguda	1
K85x	Pancreatitis aguda	1
N738	Otras enfermedades inflamatorias pélvicas femeninas	1
N840	Pólipo del cuerpo del útero	1
N993	Prolapso de la cúpula vaginal después de histerectomía	1
O13x	Hipertensión gestacional [inducida por el embarazo]	1
O282	Hallazgo citológico anormal en el examen prenatal de la madre	1
O900	Dehiscencia de sutura de cesárea	1
O993	Trastornos mentales y enfermedades del sistema nervioso que complican el embarazo, el parto y el puerperio	1
O995	Enfermedades del sistema respiratorio que complican el embarazo, el parto y el puerperio	1
O996	Enfermedades del sistema digestivo que complican el embarazo, el parto y el puerperio	1
TOTAL		70

GINECO-OBSTETRICIA 112 A

20 Principales Motivos de Egreso de Terapia Obstetricia por grupo de edad y sexo enero - marzo 2023

Enfermedad	5 - 14	15 - 19	20 - 24	25 - 44
	f	f	f	f
Parto por cesárea de emergencia	1	5	12	21
Parto múltiple, todos por cesárea	0	0	0	6
Parto por cesárea con histerectomía	0	0	1	3
Aborto espontaneo incompleto, sin complicación	0	0	0	3
Diabetes mellitus que se origina con el embarazo	0	0	2	1
Otras hemorragias uterinas o vaginales anormales especificadas	0	0	0	2
Leiomioma intramural del útero	0	0	0	0
Pancreatitis idiopática aguda	0	0	1	0
Pancreatitis aguda	0	0	0	0
Otras enfermedades inflamatorias pélvicas femeninas	0	0	0	0
Pólipo del cuerpo del útero	0	0	0	1
Prolapso de la cúpula vaginal después de histerectomía	0	0	0	1
Hipertensión gestacional [inducida por el embarazo]	0	0	0	1
Hallazgo citológico anormal en el examen prenatal de la madre	0	0	0	1
Dehiscencia de sutura de cesárea	0	0	1	0
Trastornos mentales y enfermedades del sistema nervioso que complican el embarazo, el parto y el puerperio	0	0	0	1
Enfermedades del sistema respiratorio que complican el embarazo, el parto y el puerperio	0	1	0	0
Enfermedades del sistema digestivo que complican el embarazo, el parto y el puerperio	0	0	1	0
TOTAL	1	6	18	41

GINECO-OBSTETRICIA 112 A

20 Principales Motivos Egreso de Terapia Obstetricia por grupo de edad y sexo enero - marzo 2023

Enfermedad	45 - 59	60 - 64	65 o +	Total
	f	f	f	
Parto por cesárea de emergencia	0	0	0	39
Parto múltiple, todos por cesárea	0	0	0	6
Parto por cesárea con histerectomía	1	0	0	5
Aborto espontaneo incompleto, sin complicación	0	0	0	3
Diabetes mellitus que se origina con el embarazo	0	0	0	3
Otras hemorragias uterinas o vaginales anormales especificadas	0	0	0	2
Leiomioma intramural del útero	1	0	0	1
Pancreatitis idiopática aguda	0	0	0	1
Pancreatitis aguda	1	0	0	1
Otras enfermedades inflamatorias pélvicas femeninas	1	0	0	1
Pólipo del cuerpo del útero	0	0	0	1
Prolapso de la cúpula vaginal después de histerectomía	0	0	0	1
Hipertensión gestacional [inducida por el embarazo]	0	0	0	1
Hallazgo citológico anormal en el examen prenatal de la madre	0	0	0	1
Dehiscencia de sutura de cesárea	0	0	0	1
Trastornos mentales y enfermedades del sistema nervioso que complican el embarazo, el parto y el puerperio	0	0	0	1
Enfermedades del sistema respiratorio que complican el embarazo, el parto y el puerperio	0	0	0	1
Enfermedades del sistema digestivo que complican el embarazo, el parto y el puerperio	0	0	0	1
TOTAL	4	0	0	70



GINECO-OBSTETRICIA 112 A

Principales Causas de Defunción de Terapia Obstetricia enero - marzo 2023

Código CIE-10	Enfermedad	Total
	TOTAL	0

Principales Causas de Defunción de Terapia Obstetricia por grupo de edad y sexo enero - marzo 2023

Enfermedad	15 - 19	20 - 24	25 - 44	45 - 59	60 - 64	65 o +	Total
	f	f	f	f	f	f	
TOTAL							0

GINECO-OBSTETRICIA 112 A

Cáncer Cérvico Uterino enero - marzo 2023

Enfermedad	Enero		Febrero		Marzo		Total	
	Detección	Seguimiento	Detección	Seguimiento	Detección	Seguimiento	Detección	Seguimiento
Negativo para lesión intraepitelial o malignidad	5	41	18	50	13	51	36	142
Células escamosas atípicas de significado indeterminado (ASC-US)	1	0	0	0	0	0	1	0
Células escamosas atípicas descartar lesión de alto grado (ASC-H)	0	0	0	1	0	0	0	1
Células glandulares atípicas (AGC)	0	0	1	0	0	0	1	0
Lesión escamosa intraepitelial de bajo grado	0	4	1	2	0	5	1	11
Lesión escamosa intraepitelial de alto grado	1	5	1	3	0	4	2	12
Carcinoma escamoso	0	1	0	1	0	2	0	4
Adenocarcinoma	1	1	0	0	0	0	1	1
Otros (anomalías de células escamosas)	0	0	0	0	0	1	0	1
Muestras adecuadas	60	0	78	0	76	0	214	0
Muestras inadecuadas	2	1	0	0	1	0	3	1
Total	70	53	99	57	90	63	259	173

GINECO-OBSTETRICIA 112 A

Recursos Humanos enero - marzo 2023

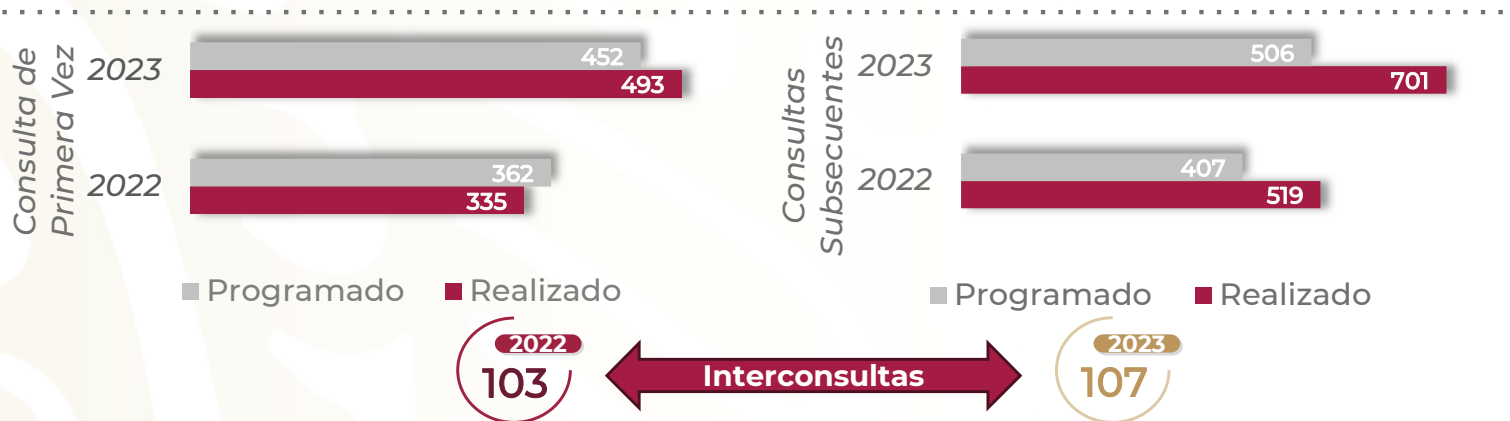
Categoría	Turno					Total
	Completo	Matutino	Vespertino	Nocturno	Sab, dom y fest	
Rama médica						
Jefe de División	0	1	0	0	0	1
Jefe de Servicios	0	0	1	0	0	1
Médico Especialista A	0	5	3	3	3	14
Médico General C	0	1	0	0	0	1
Médico Especialista B	0	1	0	1	1	3
Médico Especialista C	0	14	1	3	0	18
Rama de enfermería						
Jefe de Enfermeras C	0	1	0	0	0	1
Enfermera Jefe de Servicios	0	2	0	1	0	3
Enfermera Especialista A	0	1	3	2	0	6
Enfermera General Titulada A	0	14	15	37	0	66
Auxiliar de Enfermera A	0	2	4	13	0	19
Enfermera General Titulada B	0	10	3	7	0	20
Auxiliar de Enfermera B	0	3	3	3	0	9
Enfermera Especialista B	0	8	0	1	0	9
Enfermera General Titulada C	0	41	27	33	1	102
Enfermera Especialista C	0	19	23	14	2	58
Rama paramédica						
Cocinero en Hospital	0	0	0	0	1	1
Aux. de Estadística y Archivo Clínico	0	0	0	0	1	1
Aux. Técnico de Diagnóstico al Tratamiento	0	1	0	0	0	1
Inhaloterapeuta	0	0	0	1	0	1
Afanadora	0	10	7	10	7	34
Camillero	0	5	2	6	2	15
Lavandera en Hospital	0	0	0	1	0	1

GINECO-OBSTETRICIA 112 A

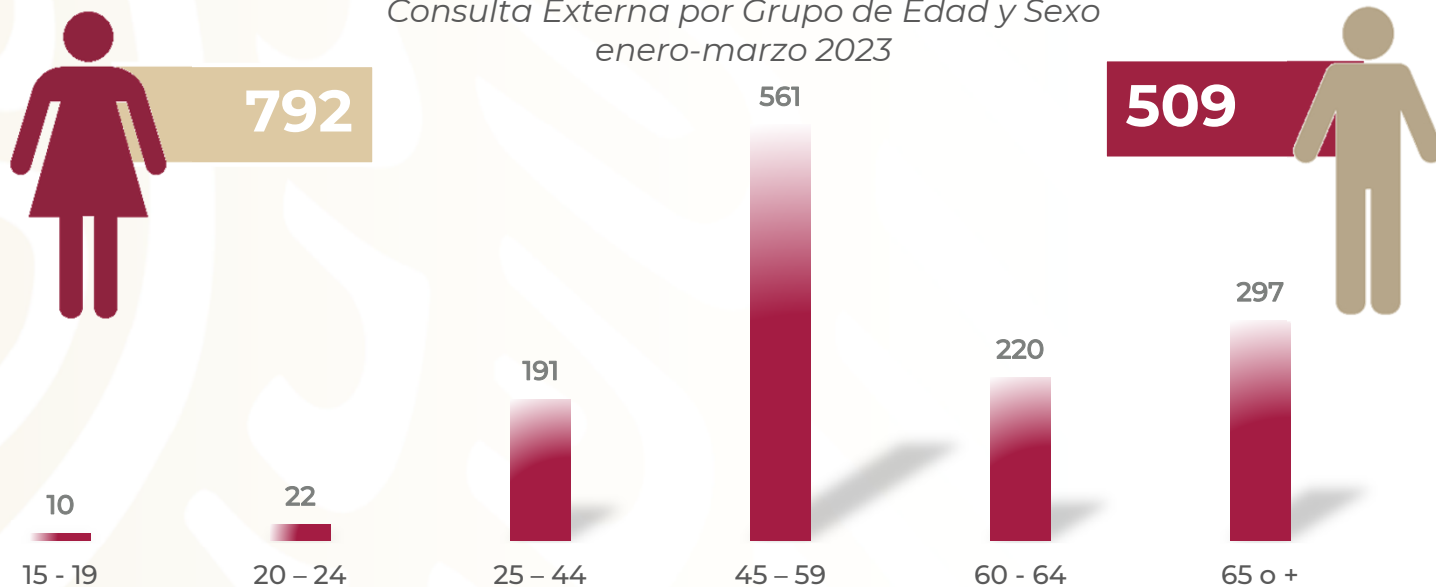
Recursos Humanos enero - marzo 2023

Categoría	Turno					Total
	Completo	Matutino	Vespertino	Nocturno	Sab, dom y fest	
Rama administrativa						
Soporte Administrativo C	0	1	0	0	0	1
Apoyo Administrativo en Salud A7	0	1	0	3	1	5
Apoyo Administrativo en Salud A6	0	2	1	4	2	9
Apoyo Administrativo en Salud A5	0	1	2	1	1	5
Apoyo Administrativo en Salud A4	0	7	1	0	0	8
Apoyo Administrativo en Salud A3	0	4	1	1	1	7
Apoyo Administrativo en Salud A2	0	5	0	0	0	5
Apoyo Administrativo en Salud A1	0	0	0	0	1	1
Rama de enfermería Eventual						
Enfermera General Titulada A	0	1	0	0	0	1
Auxiliar de Enfermera A	0	1	0	0	0	1
Rama Médica Eventual						
Médico Especialista A eventual	0	4	0	0	1	5
Rama Paramédica Eventual						
Afanadora eventual federal	0	3	0	0	0	3
Camillero eventual federal	0	1	0	1	1	3
Total	0	170	97	146	26	439

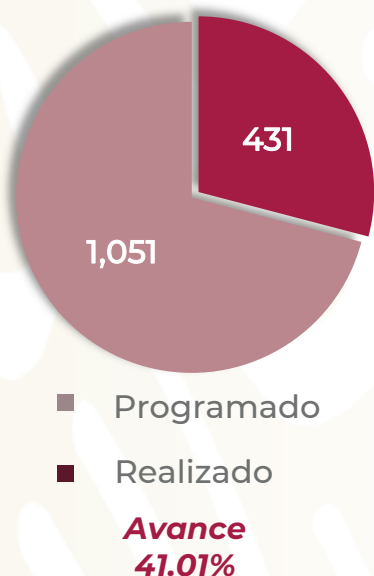
MEDICINA INTERNA GENERAL



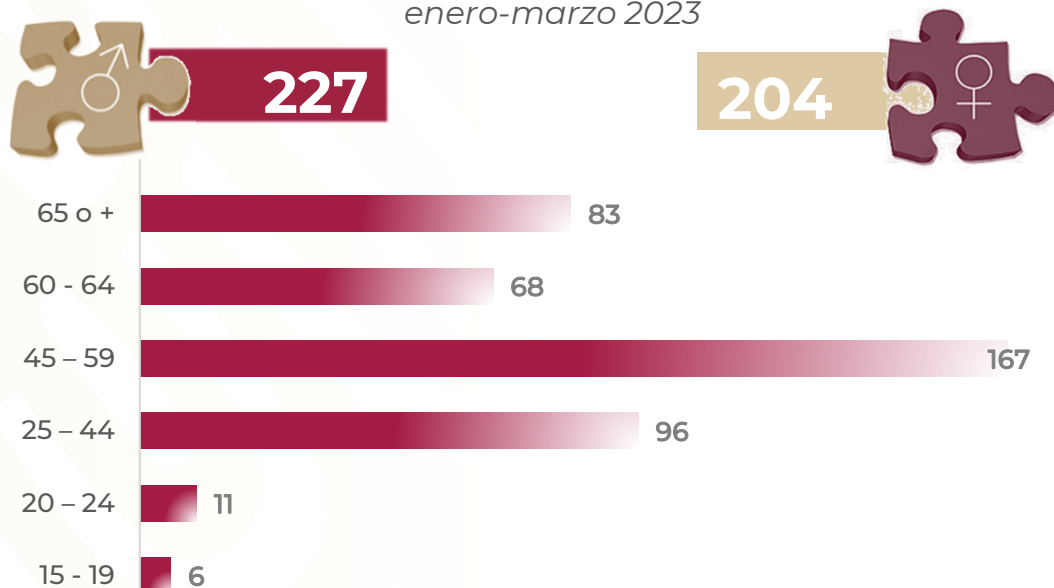
Consulta Externa por Grupo de Edad y Sexo enero-marzo 2023



Egresos enero-marzo 2023

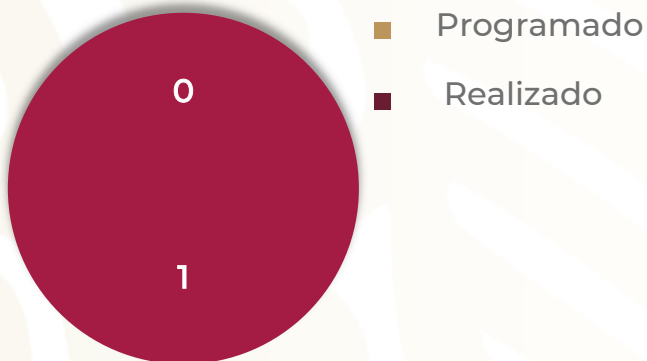


Egresos por Grupo de Edad y Sexo enero-marzo 2023



MEDICINA INTERNA GENERAL

Cirugías enero-marzo 2023

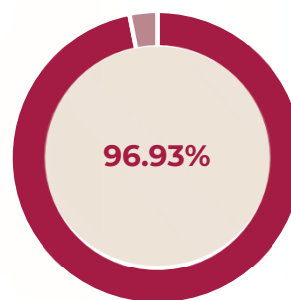


Procedimientos enero-marzo 2023

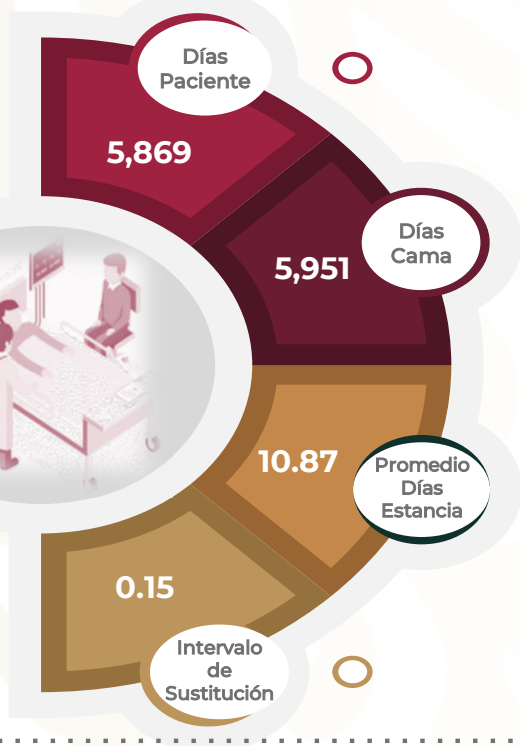
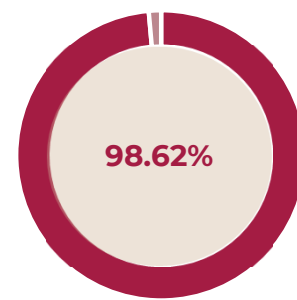


Procedimientos enero-marzo 2022

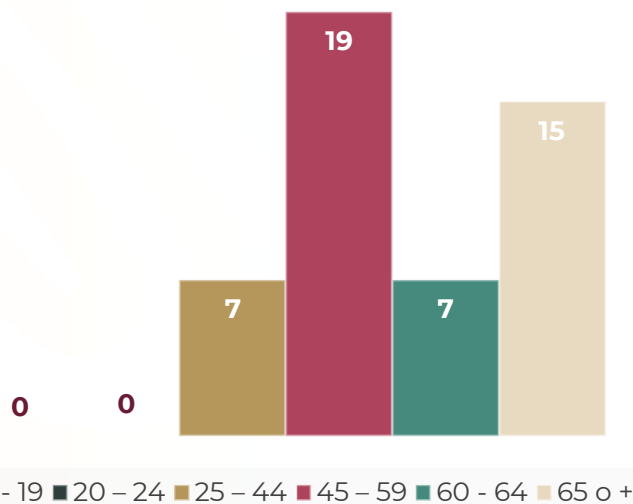
% Ocupación Hospitalaria enero-marzo 2022



% Ocupación Hospitalaria enero-marzo 2023



Defunciones por Grupo de Edad enero-marzo 2023



Defunciones por Sexo enero-marzo 2023



Medicina Interna General

Comparativo de Productividad enero - marzo 2022/2023

Actividad	2022				2023			
	Programado	Realizado	% de Avance	Status	Programado	Realizado	% de Avance	Status
Consultas de primera vez	362	335	92.54	A	452	493	109.07	V
Consultas subsecuentes	407	519	127.52	V	506	701	138.54	V
Interconsultas		103				107		
Total, de consultas	769	957	124.45	V	958	1,301	135.80	V
Ingresos		421				462		
Egresos	589	425	72.16	R	1,051	431	41.01	R
Intervenciones quirúrgicas	0	1	0.00	R	0	1	0.0	R
Procedimientos		1,595				1,325		
Días paciente	5,416	4,986	92.06	A	5,952	5,869	98.61	V
Días cama	7,470	5,144	68.86	R	7,560	5,951	78.72	R
Porcentaje de ocupación	87.03	96.93	111.38	V	78.73	98.62	125.26	V

Semaforización	Estatus
Cumpliendo con el 97.00% o más de sus metas	V
Cumpliendo entre el 90.00% y el 96.99% de sus metas	A
Cumpliendo con el 89.99% o menos de sus metas	R

 No Aplica

Medicina Interna General

Principales motivos de Consulta enero - marzo 2023

Código Cie-10	Enfermedad	Femenino	Masculino	Total	%
E119	Diabetes Mellitus tipo 2, sin mención de complicación	191	118	309	23.75
I10x	Hipertensión esencial (primaria)	99	84	183	14.07
E117	Diabetes Mellitus tipo 2, con complicaciones múltiples	54	34	88	6.76
E118	Diabetes Mellitus tipo 2, con complicaciones no especificadas	49	23	72	5.53
E149	Diabetes Mellitus no especificada, sin mención de complicación	44	28	72	5.53
E112	Diabetes Mellitus tipo 2, con complicaciones renales	18	23	41	3.15
E114	Diabetes Mellitus tipo 2, con complicaciones neurológicas	25	15	40	3.07
E116	Diabetes Mellitus tipo 2, con otras complicaciones especificadas	21	13	34	2.61
E88901	Síndrome metabólico	11	15	26	2.00
E039	Hipotiroidismo, no especificado	18	4	22	1.69
E113	Diabetes Mellitus tipo 2, con complicaciones oftálmicas	15	4	19	1.46
E03801	Hipotiroidismo primario	11	3	14	1.08
I119	Enfermedad cardíaca hipertensiva sin insuficiencia cardíaca (congestiva)	4	10	14	1.08
E109	Diabetes Mellitus tipo 1, sin mención de complicación	4	5	9	0.69
E115	Diabetes Mellitus tipo 2, con complicaciones circulatorias periféricas	5	4	9	0.69
E660	Obesidad debida a exceso de calorías	7	2	9	0.69
I500	Insuficiencia cardíaca congestiva	1	8	9	0.69
I159	Hipertensión secundaria, no especificada	7	1	8	0.61
I10x01	Hipertensión sistólica aislada	4	3	7	0.54
M797	Fibromialgia	7	0	7	0.54
	Otros	197	112	309	23.75
Total		792	509	1,301	100.00

Medicina Interna General

Principales motivos de Consulta por grupo de Edad y Sexo enero - marzo 2023

Enfermedad	15 - 19		20 - 24		25 - 44		45 - 59	
	f	m	f	m	f	m	f	m
Diabetes Mellitus tipo 2, sin mención de complicación	0	0	3	0	25	14	86	59
Hipertensión esencial (primaria)	0	0	0	1	8	8	48	36
Diabetes Mellitus tipo 2, con complicaciones múltiples	0	0	0	0	7	2	18	20
Diabetes Mellitus tipo 2, con complicaciones no especificadas	0	0	0	0	8	4	23	9
Diabetes Mellitus no especificada, sin mención de complicación	0	0	1	0	3	6	9	13
Diabetes Mellitus tipo 2, con complicaciones renales	0	0	0	0	2	1	7	8
Diabetes Mellitus tipo 2, con complicaciones neurológicas	0	0	0	0	2	3	11	3
Diabetes Mellitus tipo 2, con otras complicaciones especificadas	0	0	1	0	2	0	9	6
Síndrome metabólico	0	0	0	1	1	4	7	7
Hipotiroidismo, no especificado	0	1	0	0	3	1	11	2
Diabetes Mellitus tipo 2, con complicaciones oftálmicas	0	0	0	0	1	0	9	1
Hipotiroidismo primario	0	0	0	0	2	0	8	0
Enfermedad cardíaca hipertensiva sin insuficiencia cardíaca (congestiva)	0	1	0	1	2	1	2	5
Diabetes Mellitus tipo 1, sin mención de complicación	0	2	0	0	0	0	1	0
Diabetes Mellitus tipo 2, con complicaciones circulatorias periféricas	0	0	0	0	0	0	1	2
Obesidad debida a exceso de calorías	0	0	0	0	1	0	6	1
Insuficiencia cardíaca congestiva	0	0	0	0	0	1	0	2
Hipertensión secundaria, no especificada	0	0	1	0	2	0	3	1
Hipertensión sistólica aislada	0	0	0	0	0	2	2	0
Fibromialgia	0	0	0	0	2	0	5	0
Otros	5	1	6	7	44	29	76	44
TOTAL	5	5	12	10	115	76	342	219

Medicina Interna General

Principales motivos de Consulta por grupo de Edad y Sexo enero - marzo 2023

Enfermedad	60 - 64		65 o +		Total, Femenino	Total, Masculino	Total, general
	f	m	f	m			
Diabetes Mellitus tipo 2, sin mención de complicación	40	20	37	25	191	118	309
Hipertensión esencial (primaria)	12	15	31	24	99	84	183
Diabetes Mellitus tipo 2, con complicaciones múltiples	11	7	18	5	54	34	88
Diabetes Mellitus tipo 2, con complicaciones no especificadas	9	4	9	6	49	23	72
Diabetes Mellitus no especificada, sin mención de complicación	12	4	19	5	44	28	72
Diabetes Mellitus tipo 2, con complicaciones renales	4	7	5	7	18	23	41
Diabetes Mellitus tipo 2, con complicaciones neurológicas	7	7	5	2	25	15	40
Diabetes Mellitus tipo 2, con otras complicaciones especificadas	2	1	7	6	21	13	34
Síndrome metabólico	1	2	2	1	11	15	26
Hipotiroidismo, no especificado	0	0	4	0	18	4	22
Diabetes Mellitus tipo 2, con complicaciones oftálmicas	3	1	2	2	15	4	19
Hipotiroidismo primario	1	1	0	2	11	3	14
Enfermedad cardiaca hipertensiva sin insuficiencia cardiaca (congestiva)	0	0	0	2	4	10	14
Diabetes Mellitus tipo 1, sin mención de complicación	1	1	2	2	4	5	9
Diabetes Mellitus tipo 2, con complicaciones circulatorias periféricas	0	1	4	1	5	4	9
Obesidad debida a exceso de calorías	0	0	0	1	7	2	9
Insuficiencia cardiaca congestiva	1	2	0	3	1	8	9
Hipertensión secundaria, no especificada	1	0	0	0	7	1	8
Hipertensión sistólica aislada	2	1	0	0	4	3	7
Fibromialgia	0	0	0	0	7	0	7
Otros	28	11	38	20	197	112	309
TOTAL	135	85	183	114	792	509	1,301

Medicina Interna General

Principales Motivos de egreso enero - marzo 2023

Código Cie-10	Enfermedad	Femenino	Masculino	Total
N185	Enfermedad renal crónica, etapa 5	51	66	117
R572	Choque séptico	7	8	15
N390	Infección de vías urinarias, sitio no especificado	9	5	14
K721	Insuficiencia hepática crónica	7	1	8
E111	Diabetes Mellitus tipo 2, con cetoacidosis	4	3	7
I500	Insuficiencia cardíaca congestiva	1	6	7
N111	Pielonefritis crónica obstructiva	2	4	6
D508	Otras anemias por deficiencia de hierro	3	2	5
I10X	Hipertensión esencial (primaria)	4	0	4
I509	Insuficiencia cardíaca, no especificada	0	4	4
N151	Absceso renal y perirrenal	3	1	4
B24X	Enfermedad por virus de la inmunodeficiencia humana [VIH], sin otra especificación	0	3	3
D411	Tumor de comportamiento incierto o desconocido de la pelvis renal	3	0	3
I219	Infarto agudo del miocardio, sin otra especificación	2	1	3
J158	Otras neumonías bacterianas	1	2	3
J960	Insuficiencia respiratoria aguda	2	1	3
K746	Otras cirrosis del hígado y las no especificadas	0	3	3
K922	Hemorragia gastrointestinal, no especificada	2	1	3
M059	Artritis reumatoidea seropositiva, sin otra especificación	3	0	3
M329	Lupus eritematoso sistémico, sin otra especificación	3	0	3
	Otros	97	116	213
TOTAL		204	227	431

Medicina Interna General

Principales Motivos de egreso por grupo de Edad y Sexo enero - marzo 2023

Enfermedad	15 - 19		20 - 24		25 - 44		45 - 59	
	f	m	f	m	f	m	f	m
Enfermedad renal crónica, etapa 5	0	0	0	1	13	15	29	24
Choque séptico	0	0	0	0	1	1	1	3
Infección de vías urinarias, sitio no especificado	0	0	1	0	2	0	4	0
Insuficiencia hepática crónica	0	0	0	0	0	0	2	1
Diabetes Mellitus tipo 2, con cetoacidosis	0	0	0	0	2	2	2	1
Insuficiencia cardiaca congestiva	0	0	0	0	1	0	0	2
Pielonefritis crónica obstructiva	0	0	0	0	1	0	1	2
Otras anemias por deficiencia de hierro	0	0	0	0	0	0	0	1
Hipertensión esencial (primaria)	0	0	0	0	0	0	3	0
Insuficiencia cardiaca, no especificada	0	0	0	0	0	2	0	0
Absceso renal y perirrenal	0	0	0	0	1	1	0	0
Enfermedad por virus de la inmunodeficiencia humana [VIH], sin otra especificación	0	0	0	0	0	1	0	2
Tumor de comportamiento incierto o desconocido de la pelvis renal	0	0	0	0	1	0	2	0
Infarto agudo del miocardio, sin otra especificación	0	0	0	0	0	0	0	0
Otras neumonías bacterianas	0	0	0	0	0	0	0	1
Insuficiencia respiratoria aguda	0	0	0	0	0	0	2	1
Otras cirrosis del hígado y las no especificadas	0	0	0	0	0	1	0	1
Hemorragia gastrointestinal, no especificada	0	0	0	0	0	0	0	0
Artritis reumatoidea seropositiva, sin otra especificación	0	0	0	0	1	0	1	0
Lupus eritematoso sistémico, sin otra especificación	0	0	0	0	1	0	2	0
Otros	3	3	6	3	17	32	39	40
TOTAL	3	3	7	4	41	55	88	79

Medicina Interna General

Principales Motivos de egreso por grupo de Edad y Sexo enero - marzo 2023

Enfermedad	60 - 64		65 o +		Total, Femenino	Total, Masculino	Total, general
	f	m	f	m			
Enfermedad renal crónica, etapa 5	3	15	6	11	51	66	117
Choque séptico	3	2	2	2	7	8	15
Infección de vías urinarias, sitio no especificado	2	2	0	3	9	5	14
Insuficiencia hepática crónica	3	0	2	0	7	1	8
Diabetes Mellitus tipo 2, con cetoacidosis	0	0	0	0	4	3	7
Insuficiencia cardíaca congestiva	0	3	0	1	1	6	7
Pielonefritis crónica obstructiva	0	2	0	0	2	4	6
Otras anemias por deficiencia de hierro	0	1	3	0	3	2	5
Hipertensión esencial (primaria)	0	0	1	0	4	0	4
Insuficiencia cardíaca, no especificada	0	0	0	2	0	4	4
Absceso renal y perirrenal	1	0	1	0	3	1	4
Enfermedad por virus de la inmunodeficiencia humana [VIH], sin otra especificación	0	0	0	0	0	3	3
Tumor de comportamiento incierto o desconocido de la pelvis renal	0	0	0	0	3	0	3
Infarto agudo del miocardio, sin otra especificación	0	0	2	1	2	1	3
Otras neumonías bacterianas	0	0	1	1	1	2	3
Insuficiencia respiratoria aguda	0	0	0	0	2	1	3
Otras cirrosis del hígado y las no especificadas	0	1	0	0	0	3	3
Hemorragia gastrointestinal, no especificada	2	0	0	1	2	1	3
Artritis reumatoidea seropositiva, sin otra especificación	0	0	1	0	3	0	3
Lupus eritematoso sistémico, sin otra especificación	0	0	0	0	3	0	3
Otros	14	14	18	24	97	116	213
TOTAL	28	40	37	46	204	227	431

Medicina Interna General

Principales Causas de Defunción enero - marzo 2023

Código Cie-10	Enfermedad	Femenino	Masculino	Total
R572	Choque séptico	4	7	11
N185	Enfermedad renal crónica, etapa 5	2	4	6
I219	Infarto agudo del miocardio, sin otra especificación	2	1	3
J960	Insuficiencia respiratoria aguda	2	1	3
D65X	Coagulación intravascular diseminada [síndrome de desfibrinación]	2	0	2
J158	Otras neumonías bacterianas	0	2	2
R578	Otras formas de choque	2	0	2
A415	Sepsis debida a otros organismos gramnegativos	0	1	1
C229	Tumor maligno del hígado, no especificado	1	0	1
C64X	Tumor maligno del riñón, excepto de la pelvis renal	0	1	1
D371	Tumor de comportamiento incierto o desconocido del estomago	0	1	1
E875	Hiperpotasemia	0	1	1
E883	Síndrome de lisis tumoral	0	1	1
I61801	Enfermedad vascular cerebral hemorrágica	1	0	1
I620	Hemorragia subdural (aguda) (no traumática)	1	0	1
J155	Neumonía debida a escherichia coli	1	0	1
J159	Neumonía bacteriana, no especificada	1	0	1
K650	Peritonitis aguda	0	1	1
K720	Insuficiencia hepática aguda o subaguda	0	1	1
K721	Insuficiencia hepática crónica	1	0	1
	Otros	2	4	6
TOTAL		22	26	48

Medicina Interna General

Principales Causas de Defunción por grupo de Edad y Sexo enero - marzo 2023

Enfermedad	15 - 19		20 - 24		25 - 44		45 - 59	
	f	m	f	m	f	m	f	m
Choque séptico	0	0	0	0	1	1	1	3
Enfermedad renal crónica, etapa 5	0	0	0	0	1	1	1	2
Infarto agudo del miocardio, sin otra especificación	0	0	0	0	0	0	0	0
Insuficiencia respiratoria aguda	0	0	0	0	0	0	2	1
Coagulación intravascular diseminada [síndrome de desfibrinación]	0	0	0	0	1	0	0	0
Otras neumonías bacterianas	0	0	0	0	0	0	0	1
Otras formas de choque	0	0	0	0	0	0	2	0
Sepsis debida a otros organismos gramnegativos	0	0	0	0	0	0	0	0
Tumor maligno del hígado, no especificado	0	0	0	0	0	0	0	0
Tumor maligno del riñón, excepto de la pelvis renal	0	0	0	0	0	0	0	0
Tumor de comportamiento incierto o desconocido del estomago	0	0	0	0	0	0	0	0
Hiperpotasemia	0	0	0	0	0	0	0	1
Síndrome de lisis tumoral	0	0	0	0	0	0	0	0
Enfermedad vascular cerebral hemorrágica	0	0	0	0	0	0	1	0
Hemorragia subdural (aguda) (no traumática)	0	0	0	0	0	0	0	0
Neumonía debida a escherichia coli	0	0	0	0	0	0	1	0
Neumonía bacteriana, no especificada	0	0	0	0	0	0	1	0
Peritonitis aguda	0	0	0	0	0	0	0	1
Insuficiencia hepática aguda o subaguda	0	0	0	0	0	1	0	0
Insuficiencia hepática crónica	0	0	0	0	0	0	0	0
Otros	0	0	0	0	0	1	0	1
TOTAL	0	0	0	0	3	4	9	10

Medicina Interna General

Principales Causas de Defunción por grupo de Edad y Sexo enero - marzo 2023

Enfermedad	60 - 64		65 o +		Total, Femenino	Total, Masculino	Total, general
	f	m	f	m			
Choque séptico	1	2	1	1	4	7	11
Enfermedad renal crónica, etapa 5	0	1	0	0	2	4	6
Infarto agudo del miocardio, sin otra especificación	0	0	2	1	2	1	3
Insuficiencia respiratoria aguda	0	0	0	0	2	1	3
Coagulación intravascular diseminada [síndrome de desfibrinación]	0	0	1	0	2	0	2
Otras neumonías bacterianas	0	0	0	1	0	2	2
Otras formas de choque	0	0	0	0	2	0	2
Sepsis debida a otros organismos gramnegativos	0	0	0	1	0	1	1
Tumor maligno del hígado, no especificado	0	0	1	0	1	0	1
Tumor maligno del riñón, excepto de la pelvis renal	0	0	0	1	0	1	1
Tumor de comportamiento incierto o desconocido del estómago	0	0	0	1	0	1	1
Hiperpotasemia	0	0	0	0	0	1	1
Síndrome de lisis tumoral	0	0	0	1	0	1	1
Enfermedad vascular cerebral hemorrágica	0	0	0	0	1	0	1
Hemorragia subdural (aguda) (no traumática)	1	0	0	0	1	0	1
Neumonía debida a escherichia coli	0	0	0	0	1	0	1
Neumonía bacteriana, no especificada	0	0	0	0	1	0	1
Peritonitis aguda	0	0	0	0	0	1	1
Insuficiencia hepática aguda o subaguda	0	0	0	0	0	1	1
Insuficiencia hepática crónica	1	0	0	0	1	0	1
Otros	1	0	1	2	2	4	6
TOTAL	4	3	6	9	22	26	48

Medicina Interna General

Principales Cirugías y Procedimientos enero - marzo 2023

Código Cie-9	Cirugía / Procedimiento	Femenino	Masculino	Total
38.99	Otra punción de vena	284	194	478
99.21	Inyección de antibiótico	44	44	88
89.52	Electrocardiograma	46	30	76
89.65	Medición de gases en la sangre arterial sistémica	36	35	71
00.F9	Curación de herida	45	13	58
54.98	Diálisis peritoneal	31	17	48
99.04	Transfusión de concentrado de hematíes	22	18	40
99.19	Inyección de anticoagulante	34	1	35
00.C2	Fluidoterapia	0	28	28
00.17	Infusión de agente vasopresor	23	3	26
93.96	Otro enriquecimiento por oxígeno	22	4	26
99.29	Inyección o infusión de otra sustancia terapéutica o profiláctica	19	5	24
91.39	Examen microscópico de muestra de vejiga, uretra, próstata, vesícula seminal, tejido perivesical y de orina y de semen otro examen microscópico	14	8	22
99.17	Inyección de insulina	19	3	22
90.53	Examen microscópico de sangre cultivo y sensibilidad	8	13	21
38.98	Otra punción de arteria	10	8	18
91.33	Examen microscópico de muestra de vejiga, uretra, próstata, vesícula seminal, tejido perivesical y de orina y de semen cultivo y sensibilidad	10	5	15
00.F0	Administración de infusión de hierro	12	1	13
00.H9	Retiro de sonda vesical	11	1	12
89.66	Medición de gases en sangre venosa mixta	8	3	11
	Otros	134	60	194
	TOTAL	832	494	1,326

Medicina Interna General

Principales Cirugías y Procedimientos por grupo de Edad y Sexo enero - marzo 2023

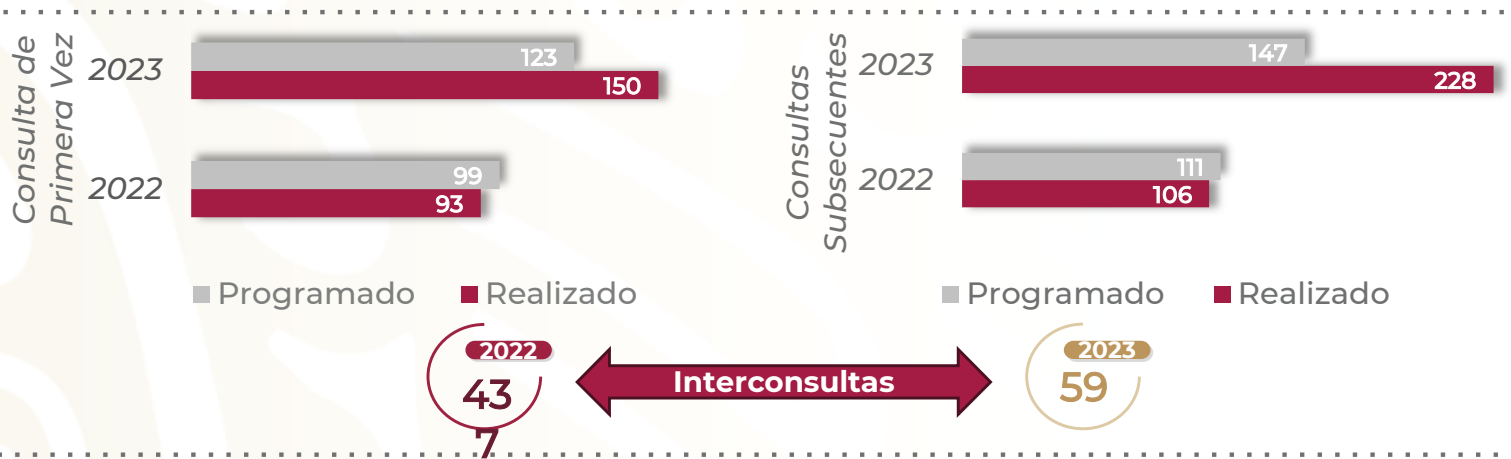
Cirugía / Procedimiento	15 - 19		20 - 24		25 - 44		45 - 59	
	f	m	f	m	f	m	f	m
Otra punción de vena	1	1	8	4	69	60	124	78
Inyección de antibiótico	0	0	8	0	7	13	14	22
Electrocardiograma	0	0	1	1	12	12	28	11
Medición de gases en la sangre arterial sistémica	1	0	0	0	8	15	20	13
Curación de herida	0	0	1	0	6	6	15	5
Diálisis peritoneal	0	0	0	3	14	0	12	7
Transfusión de concentrado de hematíes	0	0	0	0	1	4	7	12
Inyección de anticoagulante	0	0	5	0	3	0	4	1
Fluidoterapia	0	0	0	1	0	8	0	13
Infusión de agente vasopresor	0	0	0	0	12	0	8	3
Otro enriquecimiento por oxígeno	0	0	1	0	4	0	3	4
Inyección o infusión de otra sustancia terapéutica o profiláctica	0	0	0	0	3	1	8	4
Examen microscópico de muestra de vejiga, uretra, próstata, vesícula seminal, tejido perivesical y de orina y de semen otro examen microscópico	0	0	1	0	3	1	5	6
Inyección de insulina	0	0	0	0	0	2	7	1
Examen microscópico de sangre cultivo y sensibilidad	0	0	0	0	1	7	6	6
Otra punción de arteria	0	0	1	1	2	2	3	3
Examen microscópico de muestra de vejiga, uretra, próstata, vesícula seminal, tejido perivesical y de orina y de semen cultivo y sensibilidad	0	0	1	0	2	1	4	1
Administración de infusión de hierro	0	0	0	0	3	0	6	1
Retiro de sonda vesical	0	0	1	0	3	1	3	0
Medición de gases en sangre venosa mixta	0	0	0	0	2	0	5	3
Otros	0	0	8	1	29	17	43	32
TOTAL	2	1	36	11	184	150	325	226

Medicina Interna General

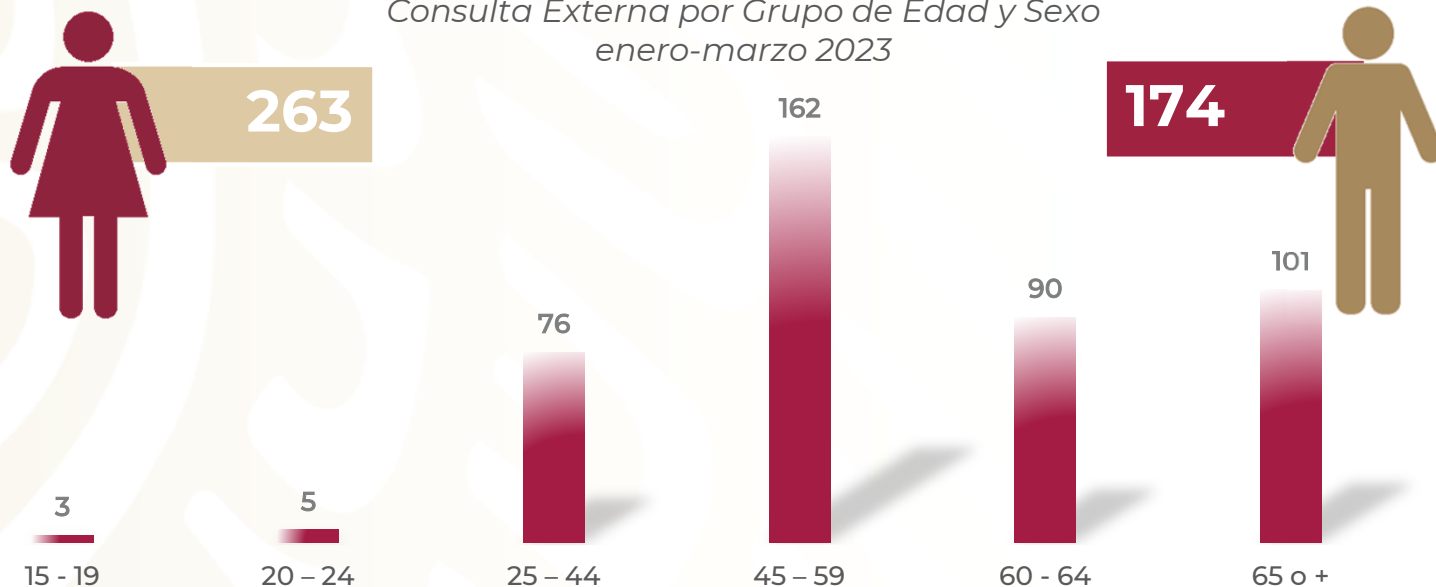
Principales Cirugías y Procedimientos por grupo de Edad y Sexo enero - marzo 2023

Cirugía / Procedimiento	60 - 64		65 o +		Total, Femenino	Total, Masculino	Total, general
	f	m	f	m			
Otra punción de vena	27	15	55	36	284	194	478
Inyección de antibiótico	7	9	8	0	44	44	88
Electrocardiograma	1	5	4	1	46	30	76
Medición de gases en la sangre arterial sistémica	3	3	4	4	36	35	71
Curación de herida	7	2	16	0	45	13	58
Diálisis peritoneal	3	4	2	3	31	17	48
Transfusión de concentrado de hematíes	5	2	9	0	22	18	40
Inyección de anticoagulante	20	0	2	0	34	1	35
Fluidoterapia	0	6	0	0	0	28	28
Infusión de agente vasopresor	2	0	1	0	23	3	26
Otro enriquecimiento por oxígeno	12	0	2	0	22	4	26
Inyección o infusión de otra sustancia terapéutica o profiláctica	5	0	3	0	19	5	24
Examen microscópico de muestra de vejiga, uretra, próstata, vesícula seminal, tejido perivesical y de orina y de semen otro examen microscópico	3	0	2	1	14	8	22
Inyección de insulina	1	0	11	0	19	3	22
Examen microscópico de sangre cultivo y sensibilidad	1	0	0	0	8	13	21
Otra punción de arteria	1	2	3	0	10	8	18
Examen microscópico de muestra de vejiga, uretra, próstata, vesícula seminal, tejido perivesical y de orina y de semen cultivo y sensibilidad	2	1	1	2	10	5	15
Administración de infusión de hierro	0	0	3	0	12	1	13
Retiro de sonda vesical	1	0	3	0	11	1	12
Medición de gases en sangre venosa mixta	1	0	0	0	8	3	11
Otros	12	5	42	5	134	60	194
TOTAL	114	54	171	52	832	494	1,326

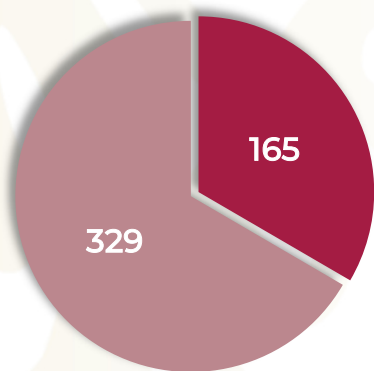
MEDICINA INTERNA 103 B



Consulta Externa por Grupo de Edad y Sexo enero-marzo 2023



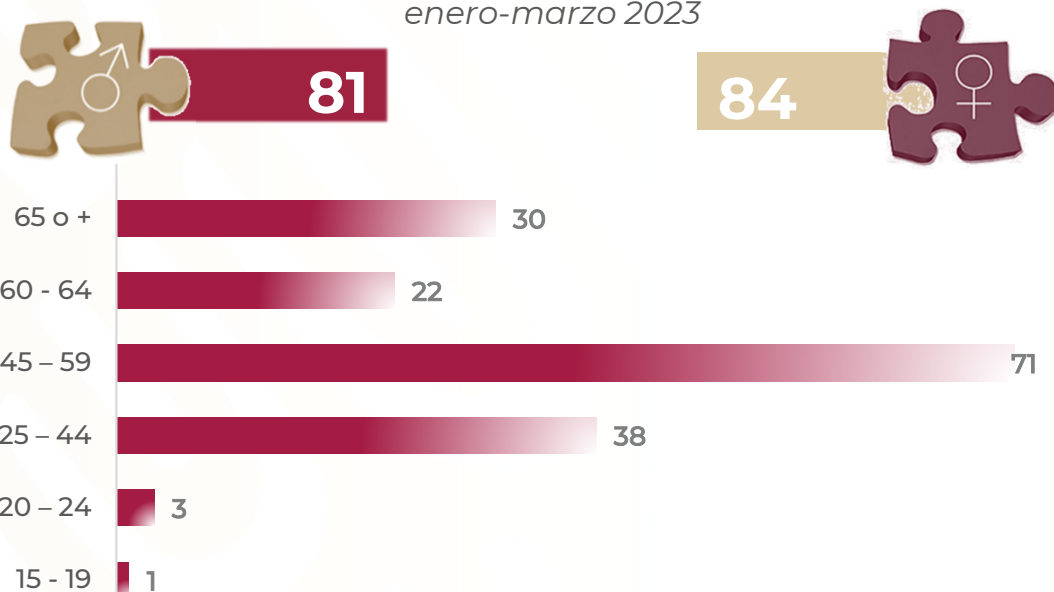
Egresos enero-marzo 2023



■ Programado
■ Realizado

Avance
50.15%

Egresos por Grupo de Edad y Sexo enero-marzo 2023

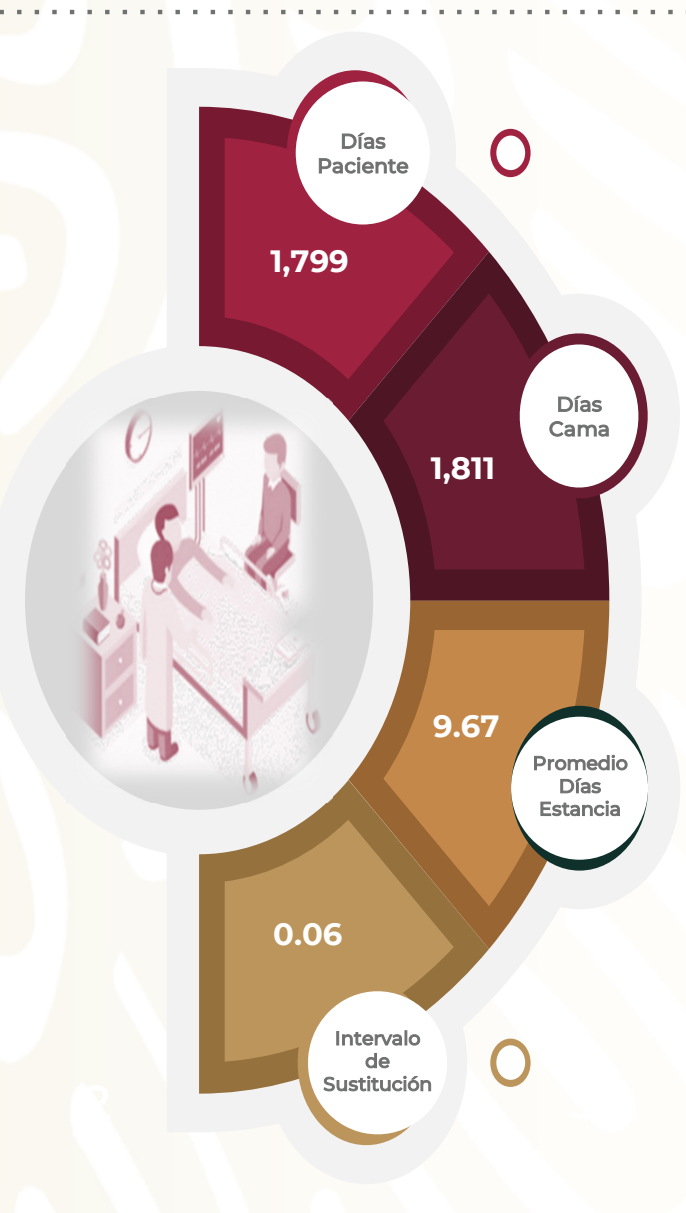
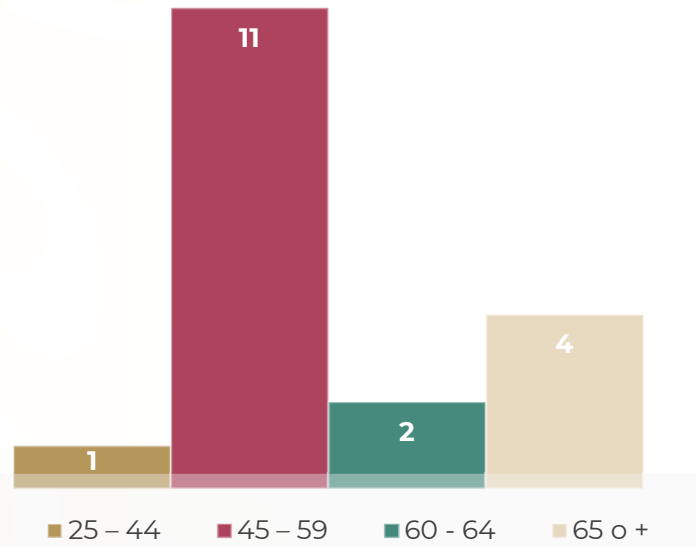


MEDICINA INTERNA 103 B

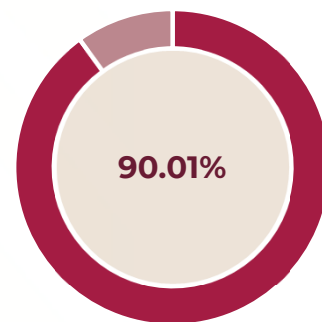
Defunciones por Sexo
enero-marzo 2023



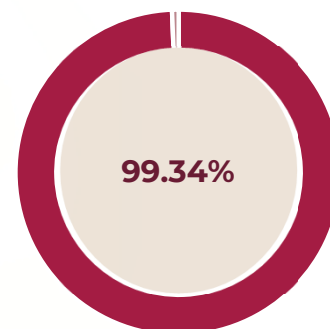
Defunciones por Grupo de Edad
enero-marzo 2023



% Ocupación Hospitalaria
enero-marzo 2022



% Ocupación Hospitalaria
enero-marzo 2023



Medicina Interna 103 - B

Comparativo de Productividad enero - marzo 2022/2023

Actividad	2022				2023			
	Programado	Realizado	% de Avance	Status	Programado	Realizado	% de Avance	Status
Consultas de primera vez	99	93	93.94	A	123	150	121.95	V
Consultas subsecuentes	111	106	95.50	A	147	228	155.10	V
Interconsultas		43				59		
Total, de consultas	210	242	115.24	V	270	437	161.85	V
Ingresos		130				173		
Egresos	186	129	69.35	R	329	165	50.15	R
Cirugías		1				0		
Procedimientos		824				542		
Días paciente	1,564	1,450	92.71	A	2,124	1,799	84.70	R
Días cama	2,160	1,611	74.58	R	2,160	1,811	83.84	R
Porcentaje de ocupación	72.41	90.01	124.31	V	98.33	99.34	101.02	V

Semaforización	Estatus
Cumpliendo con el 97.00% o más de sus metas	V
Cumpliendo entre el 90.00% y el 96.99% de sus metas	A
Cumpliendo con el 89.99% o menos de sus metas	R

No Aplica

Medicina Interna 103 - B

Principales motivos de Consulta enero - marzo 2023

Código Cie-10	Enfermedad	Femenino	Masculino	Total	%
I10x	Hipertensión esencial (primaria)	40	31	71	16.25
E119	Diabetes Mellitus tipo 2, sin mención de complicación	38	28	66	15.10
E149	Diabetes Mellitus no especificada, sin mención de complicación	35	21	56	12.81
E117	Diabetes Mellitus tipo 2, con complicaciones múltiples	23	15	38	8.70
E114	Diabetes Mellitus tipo 2, con complicaciones neurológicas	10	9	19	4.35
E112	Diabetes Mellitus tipo 2, con complicaciones renales	4	11	15	3.43
E113	Diabetes Mellitus tipo 2, con complicaciones oftálmicas	10	2	12	2.75
E118	Diabetes Mellitus tipo 2, con complicaciones no especificadas	9	2	11	2.52
E115	Diabetes Mellitus tipo 2, con complicaciones circulatorias periféricas	4	3	7	1.60
E784	Otra hiperlipidemia	5	0	5	1.14
I10x01	Hipertensión sistólica aislada	3	2	5	1.14
I159	Hipertensión secundaria, no especificada	4	1	5	1.14
E039	Hipotiroidismo, no especificado	4	0	4	0.92
I119	Enfermedad cardiaca hipertensiva sin insuficiencia cardiaca (congestiva)	1	3	4	0.92
R634	Perdida anormal de peso	2	2	4	0.92
R73001	Prediabetes	3	1	4	0.92
E03801	Hipotiroidismo primario	3	0	3	0.69
E111	Diabetes Mellitus tipo 2, con cetoacidosis	2	1	3	0.69
E116	Diabetes Mellitus tipo 2, con otras complicaciones especificadas	3	0	3	0.69
E782	Hiperlipidemia mixta	1	2	3	0.69
	Otros	59	40	99	22.65
Total		263	174	437	100.00

Medicina Interna 103 - B

Principales motivos de Consulta por grupo de Edad y Sexo enero - marzo 2023

Enfermedad	15 - 19		20 - 24		25 - 44		45 - 59	
	f	m	f	m	f	m	f	m
Hipertensión esencial (primaria)	0	0	0	0	4	5	18	12
Diabetes Mellitus tipo 2, sin mención de complicación	0	0	0	0	8	5	15	16
Diabetes Mellitus no especificada, sin mención de complicación	0	0	0	0	2	3	7	11
Diabetes Mellitus tipo 2, con complicaciones múltiples	0	0	0	0	3	1	6	8
Diabetes Mellitus tipo 2, con complicaciones neurológicas	0	0	0	0	2	2	4	2
Diabetes Mellitus tipo 2, con complicaciones renales	0	0	0	0	0	0	2	4
Diabetes Mellitus tipo 2, con complicaciones oftálmicas	0	0	0	0	1	0	4	1
Diabetes Mellitus tipo 2, con complicaciones no especificadas	0	0	0	0	2	1	3	1
Diabetes Mellitus tipo 2, con complicaciones circulatorias periféricas	0	0	0	0	0	0	0	1
Otra hiperlipidemia	0	0	0	0	3	0	1	0
Hipertensión sistólica aislada	0	0	0	0	0	2	2	0
Hipertensión secundaria, no especificada	0	0	0	0	1	0	3	1
Hipotiroidismo, no especificado	0	0	0	0	0	0	3	0
Enfermedad cardíaca hipertensiva sin insuficiencia cardíaca (congestiva)	0	0	0	1	0	1	1	0
Perdida anormal de peso	0	0	0	0	0	0	1	0
Prediabetes	0	0	0	0	0	0	3	0
Hipotiroidismo primario	0	0	0	0	0	0	2	0
Diabetes Mellitus tipo 2, con cetoacidosis	0	0	0	0	0	0	0	0
Diabetes Mellitus tipo 2, con otras complicaciones especificadas	0	0	0	0	1	0	1	0
Hiperlipidemia mixta	0	0	0	0	0	1	1	1
Otros	1	2	2	2	16	12	17	10
TOTAL	1	2	2	3	43	33	94	68

Medicina Interna 103 - B

Principales motivos de Consulta por grupo de Edad y Sexo enero - marzo 2023

Enfermedad	60 - 64		65 o +		Total, Femenino	Total, Masculino	Total, general
	f	m	f	m			
Hipertensión esencial (primaria)	6	5	12	9	40	31	71
Diabetes Mellitus tipo 2, sin mención de complicación	8	2	7	5	38	28	66
Diabetes Mellitus no especificada, sin mención de complicación	10	4	16	3	35	21	56
Diabetes Mellitus tipo 2, con complicaciones múltiples	7	5	7	1	23	15	38
Diabetes Mellitus tipo 2, con complicaciones neurológicas	3	4	1	1	10	9	19
Diabetes Mellitus tipo 2, con complicaciones renales	2	5	0	2	4	11	15
Diabetes Mellitus tipo 2, con complicaciones oftálmicas	3	0	2	1	10	2	12
Diabetes Mellitus tipo 2, con complicaciones no especificadas	2	0	2	0	9	2	11
Diabetes Mellitus tipo 2, con complicaciones circulatorias periféricas	0	1	4	1	4	3	7
Otra hiperlipidemia	0	0	1	0	5	0	5
Hipertensión sistólica aislada	1	0	0	0	3	2	5
Hipertensión secundaria, no especificada	0	0	0	0	4	1	5
Hipotiroidismo, no especificado	0	0	1	0	4	0	4
Enfermedad cardíaca hipertensiva sin insuficiencia cardíaca (congestiva)	0	0	0	1	1	3	4
Perdida anormal de peso	0	1	1	1	2	2	4
Prediabetes	0	0	0	1	3	1	4
Hipotiroidismo primario	1	0	0	0	3	0	3
Diabetes Mellitus tipo 2, con cetoacidosis	0	0	2	1	2	1	3
Diabetes Mellitus tipo 2, con otras complicaciones especificadas	0	0	1	0	3	0	3
Hiperlipidemia mixta	0	0	0	0	1	2	3
Otros	13	7	10	7	59	40	99
TOTAL	56	34	67	34	263	174	437

Medicina Interna 103 - B

Principales Motivos de egreso enero - marzo 2023

Código Cie-10	Enfermedad	Femenino	Masculino	Total
N185	Enfermedad renal crónica, etapa 5	26	27	53
E111	Diabetes Mellitus tipo 2, con cetoacidosis	4	1	5
K721	Insuficiencia hepática crónica	3	1	4
N390	Infección de vías urinarias, sitio no especificado	2	2	4
R572	Choque séptico	2	2	4
B24X	Enfermedad por virus de la inmunodeficiencia humana [VIH], sin otra especificación	0	3	3
C539	Tumor maligno del cuello del útero, sin otra especificación	2	0	2
D376	Tumor de comportamiento incierto o desconocido del hígado, de la vesícula biliar y del conducto biliar	2	0	2
I10X	Hipertensión esencial (primaria)	2	0	2
I500	Insuficiencia cardíaca congestiva	1	1	2
J158	Otras neumonías bacterianas	1	1	2
J960	Insuficiencia respiratoria aguda	1	1	2
K922	Hemorragia gastrointestinal, no especificada	1	1	2
R568	Otras convulsiones y las no especificadas	0	2	2
R578	Otras formas de choque	2	0	2
R634	Perdida anormal de peso	1	1	2
A064	Absceso amebiano del hígado	1	0	1
A415	Sepsis debida a otros organismos gramnegativos	0	1	1
B171	Hepatitis aguda tipo c	0	1	1
B378	Candidiasis de otros sitios	1	0	1
	Otros	32	36	68
TOTAL		84	81	165

Medicina Interna 103 - B

Principales Motivos de egreso por grupo de Edad y Sexo enero - marzo 2023

Enfermedad	15 - 19		20 - 24		25 - 44		45 - 59	
	f	m	f	m	f	m	f	m
Enfermedad renal crónica, etapa 5	0	0	0	0	7	6	19	7
Diabetes Mellitus tipo 2, con cetoacidosis	0	0	0	0	2	1	2	0
Insuficiencia hepática crónica	0	0	0	0	0	0	0	1
Infección de vías urinarias, sitio no especificado	0	0	1	0	0	0	1	0
Choque séptico	0	0	0	0	0	0	1	0
Enfermedad por virus de la inmunodeficiencia humana [VIH], sin otra especificación	0	0	0	0	0	1	0	2
Tumor maligno del cuello del útero, sin otra especificación	0	0	0	0	1	0	0	0
Tumor de comportamiento incierto o desconocido del hígado, de la vesícula biliar y del conducto biliar	0	0	0	0	0	0	0	0
Hipertensión esencial (primaria)	0	0	0	0	0	0	2	0
Insuficiencia cardíaca congestiva	0	0	0	0	1	0	0	0
Otras neumonías bacterianas	0	0	0	0	0	0	0	0
Insuficiencia respiratoria aguda	0	0	0	0	0	0	1	1
Hemorragia gastrointestinal, no especificada	0	0	0	0	0	0	0	0
Otras convulsiones y las no especificadas	0	0	0	0	0	0	0	2
Otras formas de choque	0	0	0	0	0	0	2	0
Perdida anormal de peso	0	0	0	0	1	0	0	1
Absceso amebiano del hígado	0	0	0	0	0	0	0	0
Sepsis debida a otros organismos gramnegativos	0	0	0	0	0	0	0	0
Hepatitis aguda tipo c	0	0	0	0	0	0	0	1
Candidiasis de otros sitios	0	0	0	0	1	0	0	0
Otros	1	0	2	0	5	12	14	14
Total	1	0	3	0	18	20	42	29

Medicina Interna 103 - B

Principales Motivos de egreso por grupo de Edad y Sexo enero - marzo 2023

Enfermedad	60 - 64		65 o +		Total, Femenino	Total, Masculino	Total, general
	f	m	f	m			
Enfermedad renal crónica, etapa 5	0	7	0	7	26	27	53
Diabetes Mellitus tipo 2, con cetoacidosis	0	0	0	0	4	1	5
Insuficiencia hepática crónica	2	0	1	0	3	1	4
Infección de vías urinarias, sitio no especificado	0	1	0	1	2	2	4
Choque séptico	1	1	0	1	2	2	4
Enfermedad por virus de la inmunodeficiencia humana [VIH], sin otra especificación	0	0	0	0	0	3	3
Tumor maligno del cuello del útero, sin otra especificación	0	0	1	0	2	0	2
Tumor de comportamiento incierto o desconocido del hígado, de la vesícula biliar y del conducto biliar	0	0	2	0	2	0	2
Hipertensión esencial (primaria)	0	0	0	0	2	0	2
Insuficiencia cardíaca congestiva	0	1	0	0	1	1	2
Otras neumonías bacterianas	0	0	1	1	1	1	2
Insuficiencia respiratoria aguda	0	0	0	0	1	1	2
Hemorragia gastrointestinal, no especificada	1	0	0	1	1	1	2
Otras convulsiones y las no especificadas	0	0	0	0	0	2	2
Otras formas de choque	0	0	0	0	2	0	2
Perdida anormal de peso	0	0	0	0	1	1	2
Absceso amebiano del hígado	0	0	1	0	1	0	1
Sepsis debida a otros organismos gramnegativos	0	0	0	1	0	1	1
Hepatitis aguda tipo c	0	0	0	0	0	1	1
Candidiasis de otros sitios	0	0	0	0	1	0	1
Otros	4	4	6	6	32	36	68
TOTAL	8	14	12	18	84	81	165

Medicina Interna 103 - B

Principales Causas de Defunciones enero - marzo 2023

Código Cie-10	Enfermedad	Femenino	Masculino	Total
J960	Insuficiencia respiratoria aguda	1	1	2
N185	Enfermedad renal crónica, etapa 5	0	2	2
R572	Choque séptico	1	1	2
R578	Otras formas de choque	2	0	2
A415	Sepsis debida a otros organismos gramnegativos	0	1	1
C229	Tumor maligno del hígado, no especificado	1	0	1
E875	Hiperpotasemia	0	1	1
I219	Infarto agudo del miocardio, sin otra especificación	1	0	1
I61801	Enfermedad vascular cerebral hemorrágica	1	0	1
J155	Neumonía debida a escherichia coli	1	0	1
J158	Otras neumonías bacterianas	0	1	1
J159	Neumonía bacteriana, no especificada	1	0	1
M866	Otras osteomielitis crónicas	0	1	1
U071	Enfermedad respiratoria aguda debida a coronavirus (sarscov2,covid-19) Confirmado	0	1	1
TOTAL		9	9	18

Medicina Interna 103 - B

Principales Causas de Defunciones por grupo de Edad y Sexo enero - marzo 2023

Enfermedad	15 - 19		20 - 24		25 - 44		45 - 59	
	f	m	f	m	f	m	f	m
Insuficiencia respiratoria aguda	0	0	0	0	0	0	1	1
Enfermedad renal crónica, etapa 5	0	0	0	0	0	0	0	1
Choque séptico	0	0	0	0	0	0	1	0
Otras formas de choque	0	0	0	0	0	0	2	0
Sepsis debida a otros organismos gramnegativos	0	0	0	0	0	0	0	0
Tumor maligno del hígado, no especificado	0	0	0	0	0	0	0	0
Hiperpotasemia	0	0	0	0	0	0	0	1
Infarto agudo del miocardio, sin otra especificación	0	0	0	0	0	0	0	0
Enfermedad vascular cerebral hemorrágica	0	0	0	0	0	0	1	0
Neumonía debida a escherichia coli	0	0	0	0	0	0	1	0
Otras neumonías bacterianas	0	0	0	0	0	0	0	0
Neumonía bacteriana, no especificada	0	0	0	0	0	0	1	0
Otras osteomielitis crónicas	0	0	0	0	0	0	0	1
Enfermedad respiratoria aguda debida a coronavirus (sarscov2,covid-19) Confirmado	0	0	0	0	0	1	0	0
TOTAL	0	0	0	0	0	1	7	4

Medicina Interna 103 - B

Principales Causas de Defunciones por grupo de Edad y Sexo enero - marzo 2023

Enfermedad	60 - 64		65 o +		Total, Femenino	Total, Masculino	Total, general
	f	m	f	m			
Insuficiencia respiratoria aguda	0	0	0	0	1	1	2
Enfermedad renal crónica, etapa 5	0	1	0	0	0	2	2
Choque séptico	0	1	0	0	1	1	2
Otras formas de choque	0	0	0	0	2	0	2
Sepsis debida a otros organismos gramnegativos	0	0	0	1	0	1	1
Tumor maligno del hígado, no especificado	0	0	1	0	1	0	1
Hiperpotasemia	0	0	0	0	0	1	1
Infarto agudo del miocardio, sin otra especificación	0	0	1	0	1	0	1
Enfermedad vascular cerebral hemorrágica	0	0	0	0	1	0	1
Neumonía debida a escherichia coli	0	0	0	0	1	0	1
Otras neumonías bacterianas	0	0	0	1	0	1	1
Neumonía bacteriana, no especificada	0	0	0	0	1	0	1
Otras osteomielitis crónicas	0	0	0	0	0	1	1
Enfermedad respiratoria aguda debida a coronavirus (sarscov2,covid-19) Confirmado	0	0	0	0	0	1	1
TOTAL	0	2	2	2	9	9	18

Medicina Interna 103 - B

Principales Cirugías y Procedimientos enero - marzo 2023

Código Cie-9	Cirugías / Procedimientos	Femenino	Masculino	Total
38.99	Otra punción de vena	73	102	175
89.52	Electrocardiograma	44	21	65
89.65	Medición de gases en la sangre arterial sistémica	32	33	65
54.98	Diálisis peritoneal	25	12	37
99.04	Transfusión de concentrado de hematíes	15	14	29
00.F9	Curación de herida	16	2	18
90.53	Examen microscópico de sangre cultivo y sensibilidad	6	9	15
91.39	Examen microscópico de muestra de vejiga, uretra, próstata, vesícula seminal, tejido perivesical y de orina y de semen otro examen microscópico	4	8	12
91.33	Examen microscópico de muestra de vejiga, uretra, próstata, vesícula seminal, tejido perivesical y de orina y de semen cultivo y sensibilidad	5	5	10
99.21	Inyección de antibiótico	0	9	9
93.90	Respiración de presión positiva continua [RPPC]	6	2	8
00.H9	Retiro de sonda vesical	8	0	8
38.98	Otra punción de arteria	7	0	7
89.29	Otras mediciones del aparato genitourinario no operatorias	7	0	7
89.66	Medición de gases en sangre venosa mixta	6	1	7
90.52	Examen microscópico de sangre cultivo	5	2	7
89.34	Examen digital de recto	6	0	6
91.32	Examen microscópico de muestra de vejiga, uretra, próstata, vesícula seminal, tejido perivesical y de orina y de semen cultivo	5	1	6
38.931	Catéter venoso central por punción de vena yugular	3	1	4
91.83	Examen microscópico de muestra de otro sitio cultivo y sensibilidad	3	1	4
	Otros	28	15	43
TOTAL		304	238	542

Medicina Interna 103 - B

Principales Cirugías y Procedimientos por grupo de Edad y Sexo enero - marzo 2023

Cirugías / Procedimientos	15 - 19		20 - 24		25 - 44		45 - 59	
	f	m	f	m	f	m	f	m
Otra punción de vena	1	0	0	1	15	36	43	36
Electrocardiograma	0	0	1	0	12	8	27	9
Medición de gases en la sangre arterial sistémica	1	0	0	0	6	15	19	11
Diálisis peritoneal	0	0	0	0	14	0	11	5
Transfusión de concentrado de hematíes	0	0	0	0	1	3	4	9
Curación de herida	0	0	0	0	3	2	8	0
Examen microscópico de sangre cultivo y sensibilidad	0	0	0	0	0	7	6	2
Examen microscópico de muestra de vejiga, uretra, próstata, vesícula seminal, tejido perivesical y de orina y de semen otro examen microscópico	0	0	0	0	1	1	2	6
Examen microscópico de muestra de vejiga, uretra, próstata, vesícula seminal, tejido perivesical y de orina y de semen cultivo y sensibilidad	0	0	0	0	1	1	2	1
Inyección de antibiótico	0	0	0	0	0	9	0	0
Respiración de presión positiva continua [RPPC]	0	0	0	0	2	1	1	1
Retiro de sonda vesical	0	0	1	0	3	0	3	0
Otra punción de arteria	0	0	1	0	1	0	2	0
Otras mediciones del aparato genitourinario no operatorias	0	0	0	0	0	0	3	0
Medición de gases en sangre venosa mixta	0	0	0	0	2	0	4	1
Examen microscópico de sangre cultivo	0	0	0	0	1	1	2	1
Examen digital de recto	0	0	0	0	0	0	0	0
Examen microscópico de muestra de vejiga, uretra, próstata, vesícula seminal, tejido perivesical y de orina y de semen cultivo	0	0	0	0	1	0	0	1
Catéter venoso central por punción de vena yugular	0	0	0	0	1	0	2	1
Examen microscópico de muestra de otro sitio cultivo y sensibilidad	0	0	0	0	2	1	0	0
Otros	0	0	0	0	3	7	13	3
TOTAL	2	0	3	1	69	92	152	87

Medicina Interna 103 - B

Principales Cirugías y Procedimientos por grupo de Edad y Sexo enero - marzo 2023

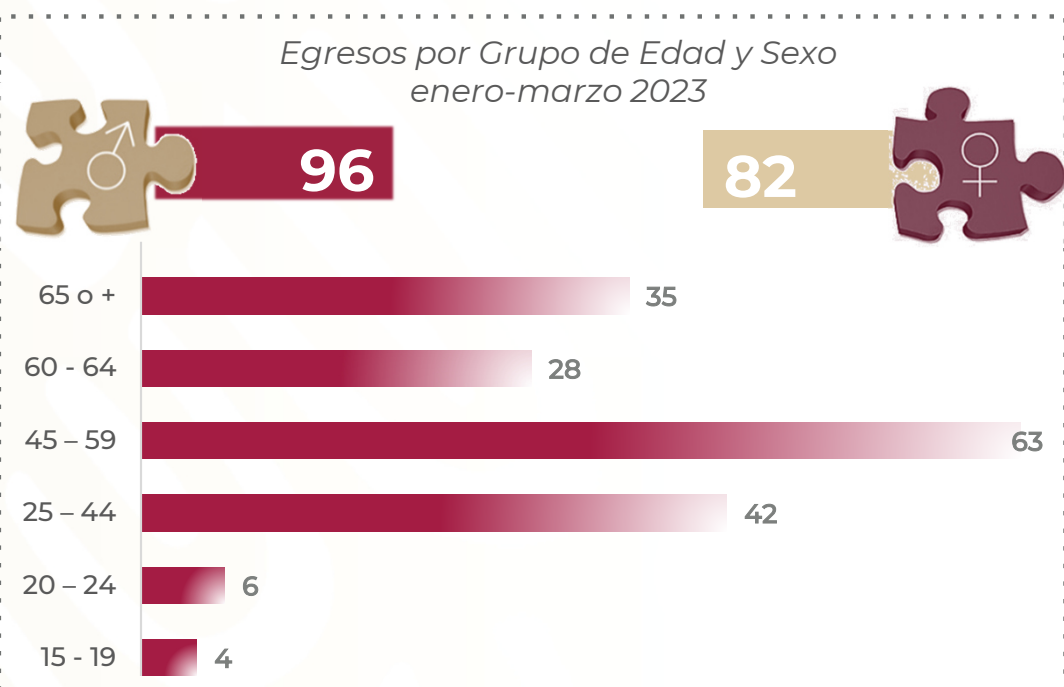
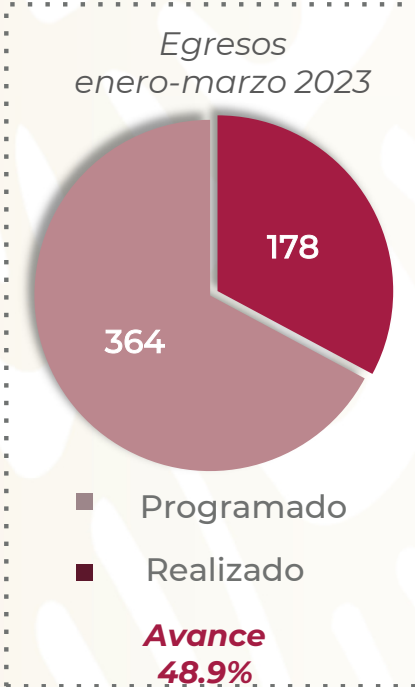
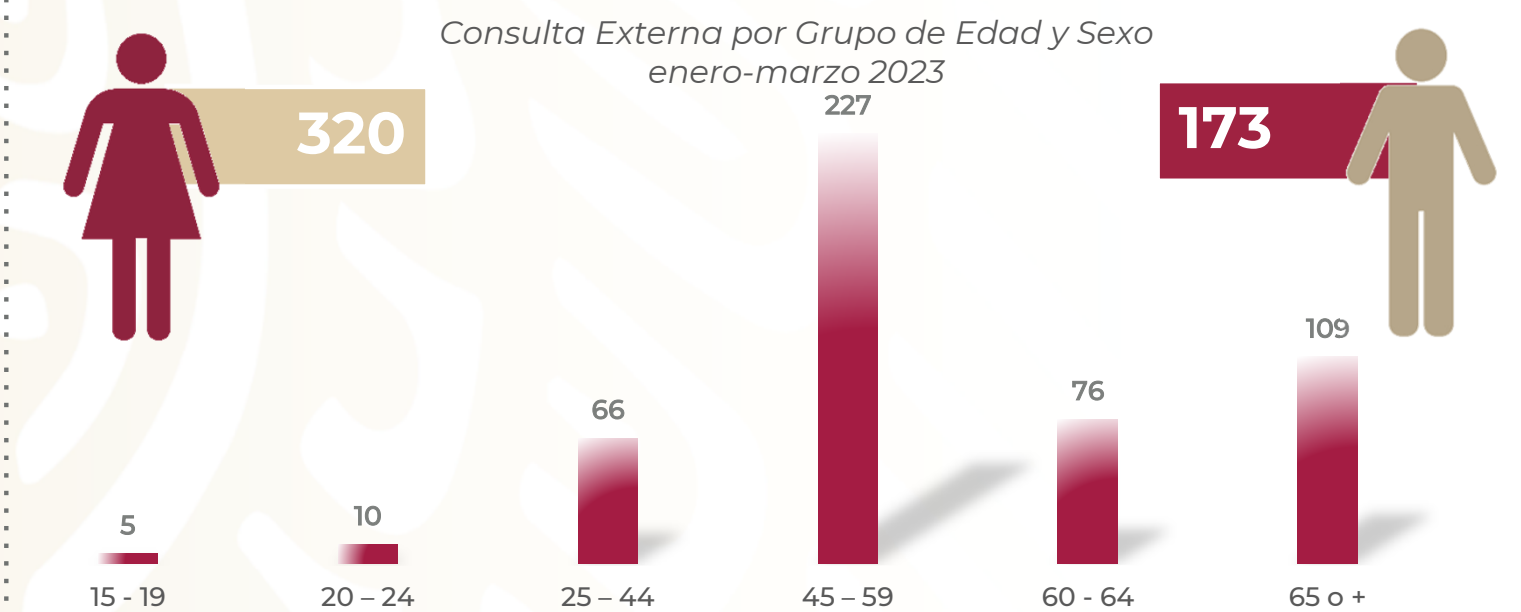
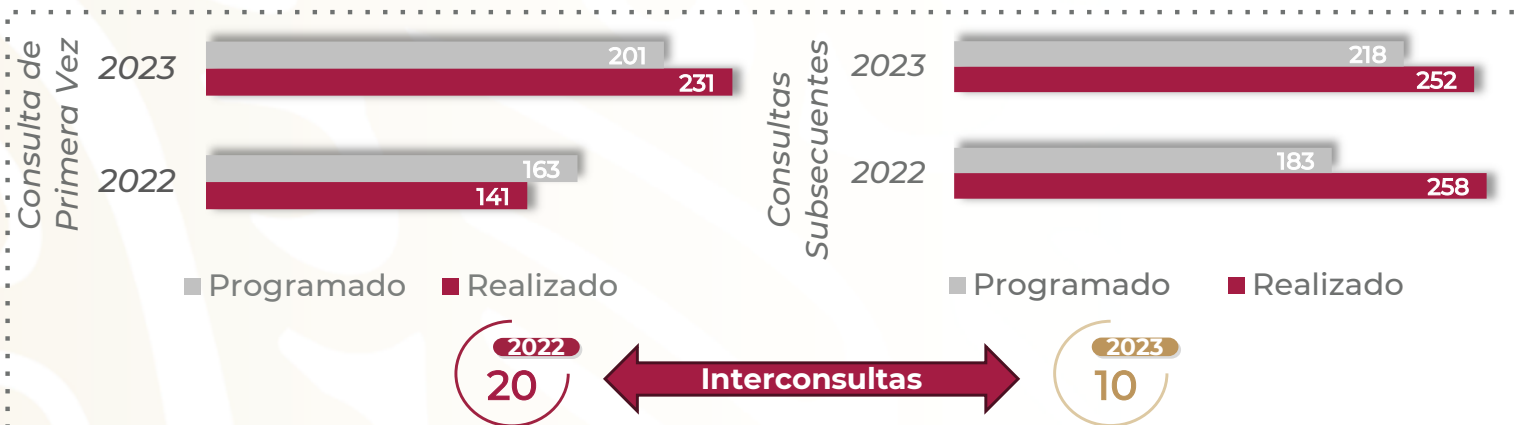
Cirugías / Procedimientos	60 - 64		65 o +		Total, femenino	Total, masculino	Total, general
	f	m	f	m			
Otra punción de vena	3	5	11	24	73	102	175
Electrocardiograma	0	3	4	1	44	21	65
Medición de gases en la sangre arterial sistémica	3	3	3	4	32	33	65
Diálisis peritoneal	0	4	0	3	25	12	37
Transfusión de concentrado de hematíes	2	2	8	0	15	14	29
Curación de herida	0	0	5	0	16	2	18
Examen microscópico de sangre cultivo y sensibilidad	0	0	0	0	6	9	15
Examen microscópico de muestra de vejiga, uretra, próstata, vesícula seminal, tejido perivesical y de orina y de semen otro examen microscópico	0	0	1	1	4	8	12
Examen microscópico de muestra de vejiga, uretra, próstata, vesícula seminal, tejido perivesical y de orina y de semen cultivo y sensibilidad	1	1	1	2	5	5	10
Inyección de antibiótico	0	0	0	0	0	9	9
Respiración de presión positiva continua [RPPC]	0	0	3	0	6	2	8
Retiro de sonda vesical	0	0	1	0	8	0	8
Otra punción de arteria	0	0	3	0	7	0	7
Otras mediciones del aparato genitourinario no operatorias	0	0	4	0	7	0	7
Medición de gases en sangre venosa mixta	0	0	0	0	6	1	7
Examen microscópico de sangre cultivo	0	0	2	0	5	2	7
Examen digital de recto	0	0	6	0	6	0	6
Examen microscópico de muestra de vejiga, uretra, próstata, vesícula seminal, tejido perivesical y de orina y de semen cultivo	0	0	4	0	5	1	6
Catéter venoso central por punción de vena yugular	0	0	0	0	3	1	4
Examen microscópico de muestra de otro sitio cultivo y sensibilidad	0	0	1	0	3	1	4
Otros	4	2	8	3	28	15	43
TOTAL	13	20	65	38	304	238	542

Medicina Interna 103 - B


Recursos Humanos enero - marzo 2023

Categoría	Turno					Total
	Completo	Matutino	Vespertino	Nocturno	Sab, dom y fest	
Rama médica						
Médico especialista A	0	3	0	1	0	4
Médico especialista C	0	4	2	0	0	6
Rama médica eventual						
Médico especialista A	0	0	0	1	1	2
Rama de enfermería						
Jefe de enfermeras C	0	1	0	0	0	1
Subjefe de Enfermeras	0	1	0	0	0	1
Enfermera especialista A	0	0	1	0	0	1
Enfermera general titulada A	0	2	0	2	0	4
Auxiliar de enfermería A	0	2	0	0	0	2
Auxiliar de enfermería B	0	1	0	0	0	1
Enfermera general titulada C	0	3	3	4	0	10
Enfermera Especialista C	0	0	0	2	0	2
Rama paramédica						
Afanadora	0	4	2	3	3	12
Camillero	0	1	2	1	1	5
Rama paramédica eventual						
Camillero	0	0	1	0	0	1
Rama afín administrativa						
Apoyo administrativo en salud-A7	0	2	0	0	0	2
Apoyo administrativo en salud-A6	0	2	0	0	0	2
Apoyo administrativo en salud-A5	0	0	1	0	0	1
Apoyo administrativo en salud-A4	0	1	0	0	0	1
Apoyo administrativo en salud-A2	0	1	0	0	0	1
TOTAL	0	28	12	14	5	59

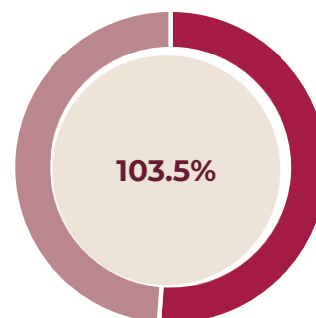
MEDICINA INTERNA 108 A



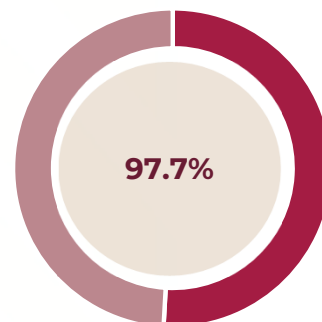
MEDICINA INTERNA 108 A



% Ocupación Hospitalaria enero-marzo 2022



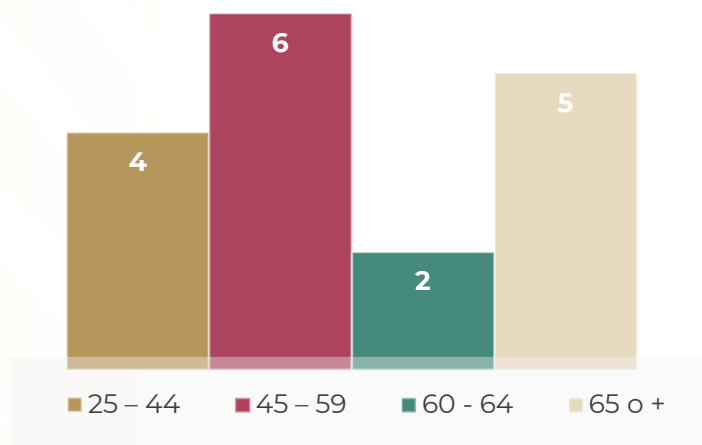
% Ocupación Hospitalaria enero-marzo 2023



Defunciones por Sexo enero-marzo 2023



Defunciones por Grupo de Edad enero-marzo 2023



Medicina Interna 108 - A

Comparativo de Productividad enero - marzo 2022/2023

Actividad	2022				2023			
	Programado	Realizado	% de Avance	Status	Programado	Realizado	% de Avance	Status
Consultas de primera vez	163	141	86.50	R	201	231	114.93	V
Consultas subsecuentes	183	258	140.98	V	218	252	115.60	V
Interconsultas		20				10		
Total, de consultas	346	419	121.10	V	419	493	117.66	V
Ingresos		162				188		
Egresos	213	164	77.00	R	364	178	48.90	R
Intervenciones quirúrgicas		0				0		
Procedimientos		206				455		
Días paciente	2,341	2,197	93.85	A	2,251	2,638	117.19	V
Días cama	3,150	2,132	67.68	R	3,240	2,700	83.33	R
Porcentaje de ocupación	74.32	103.05	138.66	V	69.48	97.70	140.63	V

Semaforización	Estatus
Cumpliendo con el 97.00% o más de sus metas	V
Cumpliendo entre el 90.00% y el 96.99% de sus metas	A
Cumpliendo con el 89.99% o menos de sus metas	R

 No Aplica

Medicina Interna 108 - A

Principales motivos de Consulta enero - marzo 2023

Código Cie-10	Enfermedad	Femenino	Masculino	Total	%
E119	Diabetes Mellitus tipo 2, sin mención de complicación	93	53	146	29.61
E118	Diabetes Mellitus tipo 2, con complicaciones no especificadas	32	20	52	10.55
I10X	Hipertensión esencial (primaria)	27	21	48	9.74
E112	Diabetes Mellitus tipo 2, con complicaciones renales	10	9	19	3.85
E114	Diabetes Mellitus tipo 2, con complicaciones neurológicas	13	5	18	3.65
E039	Hipotiroidismo, no especificado	14	2	16	3.25
E149	Diabetes Mellitus no especificada, sin mención de complicación	9	7	16	3.25
E660	Obesidad debida a exceso de calorías	5	2	7	1.42
I119	Enfermedad cardiaca hipertensiva sin insuficiencia cardiaca (congestiva)	3	4	7	1.42
E116	Diabetes Mellitus tipo 2, con otras complicaciones especificadas	2	4	6	1.22
E113	Diabetes Mellitus tipo 2, con complicaciones oftálmicas	4	1	5	1.01
E117	Diabetes Mellitus tipo 2, con complicaciones múltiples	2	3	5	1.01
E109	Diabetes Mellitus tipo 1, sin mención de complicación	2	2	4	0.81
E138	Otras Diabetes Mellitus especificadas, con complicaciones no especificadas	4	0	4	0.81
M797	Fibromialgia	4	0	4	0.81
D508	Otras anemias por deficiencia de hierro	3	0	3	0.61
I500	Insuficiencia cardiaca congestiva	0	3	3	0.61
R73001	Prediabetes	3	0	3	0.61
A689	Fiebre recurrente, no especificada	1	1	2	0.41
C229	Tumor maligno del hígado, no especificado	2	0	2	0.41
	Otros	87	36	123	24.95
TOTAL		320	173	493	100.00

Medicina Interna 108 - A

Principales motivos de Consulta por grupo de Edad y Sexo enero - marzo 2023

Enfermedad	15 - 19		20 - 24		25 - 44		45 - 59	
	f	m	f	m	f	m	f	m
Diabetes Mellitus tipo 2, sin mención de complicación	0	0	0	0	8	5	47	23
Diabetes Mellitus tipo 2, con complicaciones no especificadas	0	0	0	0	4	2	17	8
Hipertensión esencial (primaria)	0	0	0	0	1	1	14	14
Diabetes Mellitus tipo 2, con complicaciones renales	0	0	0	0	1	1	3	1
Diabetes Mellitus tipo 2, con complicaciones neurológicas	0	0	0	0	0	0	7	1
Hipotiroidismo, no especificado	0	1	0	0	3	1	8	0
Diabetes Mellitus no especificada, sin mención de complicación	0	0	1	0	1	3	2	2
Obesidad debida a exceso de calorías	0	0	0	0	1	0	4	1
Enfermedad cardiaca hipertensiva sin insuficiencia cardiaca (congestiva)	0	1	0	0	2	0	1	3
Diabetes Mellitus tipo 2, con otras complicaciones especificadas	0	0	0	0	0	0	1	2
Diabetes Mellitus tipo 2, con complicaciones oftálmicas	0	0	0	0	0	0	4	0
Diabetes Mellitus tipo 2, con complicaciones múltiples	0	0	0	0	0	0	2	0
Diabetes Mellitus tipo 1, sin mención de complicación	0	0	0	0	0	0	1	0
Otras Diabetes Mellitus especificadas, con complicaciones no especificadas	0	0	0	0	0	0	3	0
Fibromialgia	0	0	0	0	1	0	3	0
Otras anemias por deficiencia de hierro	0	0	0	0	2	0	0	0
Insuficiencia cardiaca congestiva	0	0	0	0	0	0	0	1
Prediabetes	0	0	0	0	0	0	2	0
Fiebre recurrente, no especificada	0	0	0	0	1	1	0	0
Tumor maligno del hígado, no especificado	0	0	0	0	0	0	0	0
Otros	2	1	4	5	19	8	38	14
Total	2	3	5	5	44	22	157	70

Medicina Interna 108 - A

Principales motivos de Consulta por grupo de Edad y Sexo enero - marzo 2023

Enfermedad	60 - 64		65 o +		Total, Femenino	Total, Masculino	Total, general
	f	m	f	m			
Diabetes Mellitus tipo 2, sin mención de complicación	20	13	18	12	93	53	146
Diabetes Mellitus tipo 2, con complicaciones no especificadas	4	4	7	6	32	20	52
Hipertensión esencial (primaria)	2	3	10	3	27	21	48
Diabetes Mellitus tipo 2, con complicaciones renales	2	2	4	5	10	9	19
Diabetes Mellitus tipo 2, con complicaciones neurológicas	3	3	3	1	13	5	18
Hipotiroidismo, no especificado	0	0	3	0	14	2	16
Diabetes Mellitus no especificada, sin mención de complicación	2	0	3	2	9	7	16
Obesidad debida a exceso de calorías	0	0	0	1	5	2	7
Enfermedad cardiaca hipertensiva sin insuficiencia cardiaca (congestiva)	0	0	0	0	3	4	7
Diabetes Mellitus tipo 2, con otras complicaciones especificadas	1	1	0	1	2	4	6
Diabetes Mellitus tipo 2, con complicaciones oftálmicas	0	0	0	1	4	1	5
Diabetes Mellitus tipo 2, con complicaciones múltiples	0	0	0	3	2	3	5
Diabetes Mellitus tipo 1, sin mención de complicación	1	1	0	1	2	2	4
Otras Diabetes Mellitus especificadas, con complicaciones no especificadas	0	0	1	0	4	0	4
Fibromialgia	0	0	0	0	4	0	4
Otras anemias por deficiencia de hierro	1	0	0	0	3	0	3
Insuficiencia cardiaca congestiva	0	0	0	2	0	3	3
Prediabetes	1	0	0	0	3	0	3
Fiebre recurrente, no especificada	0	0	0	0	1	1	2
Tumor maligno del hígado, no especificado	0	0	2	0	2	0	2
Otros	8	4	16	4	87	36	123
Total	45	31	67	42	320	173	493

Medicina Interna 108 - A

Principales Motivos de egreso enero - marzo 2023

Código Cie-10	Enfermedad	Femenino	Masculino	Total
N185	Enfermedad renal crónica, etapa 5	19	28	47
R572	Choque séptico	3	5	8
N390	Infección de vías urinarias, sitio no especificado	4	2	6
K721	Insuficiencia hepática crónica	4	0	4
N111	Pielonefritis crónica obstructiva	1	3	4
D508	Otras anemias por deficiencia de hierro	1	2	3
M329	Lupus eritematoso sistémico, sin otra especificación	3	0	3
N151	Absceso renal y perirrenal	3	0	3
A169	Tuberculosis respiratoria no especificada, sin mención de confirmación bacteriológica o histológica	1	1	2
D400	Tumor de comportamiento incierto o desconocido de la próstata	0	2	2
D411	Tumor de comportamiento incierto o desconocido de la pelvis renal	2	0	2
I219	Infarto agudo al miocardio, sin otra especificación	1	1	2
I509	Insuficiencia cardiaca, no especificada	0	2	2
K746	Otras cirrosis del hígado y las no especificadas	0	2	2
M059	Artritis reumatoidea seropositiva, sin otra especificación	2	0	2
M726	Fascitis necrotizante	1	1	2
N300	Cistitis aguda	1	1	2
A064	Absceso amebiano del hígado	0	1	1
A419	Sepsis, no especificada	0	1	1
B028	Herpes zoster con otras complicaciones	0	1	1
	Otros	36	43	79
TOTAL		82	96	178

Medicina Interna 108 - A

Principales Motivos de egreso por grupo de Edad y Sexo enero - marzo 2023

Enfermedad	15 -19		20 - 24		25 - 44		45 - 59	
	f	m	f	m	f	m	f	m
Enfermedad renal crónica, etapa 5	0	0	0	1	4	6	7	14
Choque séptico	0	0	0	0	1	1	0	2
Infección de vías urinarias, sitio no especificado	0	0	0	0	2	0	2	0
Insuficiencia hepática crónica	0	0	0	0	0	0	2	0
Pielonefritis crónica obstructiva	0	0	0	0	0	0	1	1
Otras anemias por deficiencia de hierro	0	0	0	0	0	0	0	1
Lupus eritematoso sistémico, sin otra especificación	0	0	0	0	1	0	2	0
Absceso renal y perirrenal	0	0	0	0	1	0	0	0
Tuberculosis respiratoria no especificada, sin mención de confirmación bacteriológica o histológica	0	0	0	0	0	1	0	0
Tumor de comportamiento incierto o desconocido de la próstata	0	0	0	0	0	0	0	0
Tumor de comportamiento incierto o desconocido de la pelvis renal	0	0	0	0	1	0	1	0
Infarto agudo al miocardio, sin otra especificación	0	0	0	0	0	0	0	0
Insuficiencia cardíaca, no especificada	0	0	0	0	0	1	0	0
Otras cirrosis del hígado y las no especificadas	0	0	0	0	0	0	0	1
Artritis reumatoidea seropositiva, sin otra especificación	0	0	0	0	1	0	1	0
Fascitis necrotizante	0	0	0	0	0	1	1	0
Cistitis aguda	0	0	0	0	0	0	1	0
Absceso amebiano del hígado	0	0	0	1	0	0	0	0
Sepsis, no especificada	0	0	0	0	0	1	0	0
Herpes zoster con otras complicaciones	0	0	0	0	0	0	0	1
Otros	2	2	3	1	6	14	13	12
TOTAL	2	2	3	3	17	25	31	32

Medicina Interna 108 - A

Principales Motivos de egreso por grupo de Edad y Sexo enero - marzo 2023

Enfermedad	60 - 64		65 o +		Total, Femenino	Total, Masculino	Total, general
	f	m	f	m			
Enfermedad renal crónica, etapa 5	3	4	5	3	19	28	47
Choque séptico	0	1	2	1	3	5	8
Infección de vías urinarias, sitio no especificado	0	0	0	2	4	2	6
Insuficiencia hepática crónica	1	0	1	0	4	0	4
Pielonefritis crónica obstructiva	0	2	0	0	1	3	4
Otras anemias por deficiencia de hierro	0	1	1	0	1	2	3
Lupus eritematoso sistémico, sin otra especificación	0	0	0	0	3	0	3
Absceso renal y perirrenal	1	0	1	0	3	0	3
Tuberculosis respiratoria no especificada, sin mención de confirmación bacteriológica o histológica	0	0	1	0	1	1	2
Tumor de comportamiento incierto o desconocido de la próstata	0	1	0	1	0	2	2
Tumor de comportamiento incierto o desconocido de la pelvis renal	0	0	0	0	2	0	2
Infarto agudo al miocardio, sin otra especificación	0	0	1	1	1	1	2
Insuficiencia cardíaca, no especificada	0	0	0	1	0	2	2
Otras cirrosis del hígado y las no especificadas	0	1	0	0	0	2	2
Artritis reumatoidea seropositiva, sin otra especificación	0	0	0	0	2	0	2
Fascitis necrotizante	0	0	0	0	1	1	2
Cistitis aguda	0	1	0	0	1	1	2
Absceso amebiano del hígado	0	0	0	0	0	1	1
Sepsis, no especificada	0	0	0	0	0	1	1
Herpes zoster con otras complicaciones	0	0	0	0	0	1	1
Otros	7	5	5	9	36	43	79
TOTAL	12	16	17	18	82	96	178

Medicina Interna 108 - A

Principales Causas de Defunción enero - marzo 2023

Código Cie-10	Enfermedad	Femenino	Masculino	Total
R572	Choque séptico	2	5	7
N185	Enfermedad renal crónica, etapa 5	2	1	3
I219	Infarto agudo al miocardio, sin otra especificación	1	1	2
J158	Otras neumonías bacterianas	0	1	1
J960	Insuficiencia respiratoria aguda	1	0	1
K720	Insuficiencia hepática aguda o subaguda	0	1	1
K721	Insuficiencia hepática crónica	1	0	1
R570	Choque cardiogénico	1	0	1
TOTAL		8	9	17

Medicina Interna 108 - A

Principales Causas de Defunción por grupo de Edad y Sexo enero - marzo 2023

Enfermedad	15 - 19		20 - 24		25 - 44		45 - 59	
	f	m	f	m	f	m	f	m
Choque séptico	0	0	0	0	1	1	0	2
Enfermedad renal crónica, etapa 5	0	0	0	0	1	0	1	1
Infarto agudo al miocardio, sin otra especificación	0	0	0	0	0	0	0	0
Otras neumonías bacterianas	0	0	0	0	0	0	0	1
Insuficiencia respiratoria aguda	0	0	0	0	0	0	1	0
Insuficiencia hepática aguda o subaguda	0	0	0	0	0	1	0	0
Insuficiencia hepática crónica	0	0	0	0	0	0	0	0
Choque cardiogénico	0	0	0	0	0	0	0	0
TOTAL	0	0	0	0	2	2	2	4

Medicina Interna 108 - A

Principales Causas de Defunción por grupo de Edad y Sexo enero - marzo 2023

Enfermedad	60 - 64		65 o +		Total, Femenino	Total, Masculino	Total, general
	f	m	f	m			
Choque séptico	0	1	1	1	2	5	7
Enfermedad renal crónica, etapa 5	0	0	0	0	2	1	3
Infarto agudo al miocardio, sin otra especificación	0	0	1	1	1	1	2
Otras neumonías bacterianas	0	0	0	0	0	1	1
Insuficiencia respiratoria aguda	0	0	0	0	1	0	1
Insuficiencia hepática aguda o subaguda	0	0	0	0	0	1	1
Insuficiencia hepática crónica	1	0	0	0	1	0	1
Choque cardiogénico	0	0	1	0	1	0	1
TOTAL	1	1	3	2	8	9	17

Medicina Interna 108 - A

Principales Cirugías y Procedimientos enero - marzo 2023

Código Cie-9	Cirugías / Procedimientos	Femenino	Masculino	Total
38.99	Otra punción de vena	158	86	244
99.21	Inyección de antibiótico	9	30	39
00.C2	Fluidoterapia	0	28	28
00.17	Infusión de agente vasopresor	21	0	21
00.F9	Curación de herida	10	4	14
38.98	Otra punción de arteria	3	8	11
89.52	Electrocardiograma	0	8	8
93.59	Otra inmovilización, presión y cuidado de herida	8	0	8
00.G7	Interpretación de electrocardiograma	0	8	8
99.04	Transfusión de concentrado de hematíes	3	4	7
99.17	Inyección de insulina	5	2	7
89.01	Entrevista y evaluación, descritas como breves	0	5	5
96.59	Otra irrigación de herida	5	0	5
22.02	Aspiración o lavado de seno nasal (maxiliar), a través de orificio natural	4	0	4
54.98	Diálisis peritoneal	1	3	4
90.52	Examen microscópico de sangre cultivo	4	0	4
38.931	Catéter venoso central por punción de vena yugular	0	3	3
54.91	Drenaje abdominal percutáneo	3	0	3
89.65	Medición de gases en la sangre arterial sistémica	3	0	3
91.32	Examen microscópico de muestra de vejiga, uretra, próstata, vesícula seminal, tejido perivesical y de orina y de semen cultivo	3	0	3
	Otros	14	12	26
TOTAL		254	201	455

Medicina Interna 108 - A

Principales Cirugías y Procedimientos por grupo de Edad y Sexo enero - marzo 2023

Cirugías / Procedimientos	15 - 19		20 - 24		25 - 44		45 - 59	
	f	m	f	m	f	m	f	m
Otra punción de vena	0	1	3	3	52	23	64	38
Inyección de antibiótico	0	0	0	0	3	4	5	17
Fluidoterapia	0	0	0	1	0	8	0	13
Infusión de agente vasopresor	0	0	0	0	12	0	8	0
Curación de herida	0	0	0	0	2	3	1	0
Otra punción de arteria	0	0	0	1	1	2	1	3
Electrocardiograma	0	0	0	1	0	4	0	1
Otra inmovilización, presión y cuidado de herida	0	0	0	0	1	0	7	0
Interpretación de electrocardiograma	0	0	0	1	0	3	0	2
Transfusión de concentrado de hematíes	0	0	0	0	0	1	2	3
Inyección de insulina	0	0	0	0	0	1	5	1
Entrevista y evaluación, descritas como breves	0	0	0	0	0	0	0	4
Otra irrigación de herida	0	0	0	0	1	0	0	0
Aspiración o lavado de seno nasal (maxiliar), a través de orificio natural	0	0	0	0	3	0	0	0
Diálisis peritoneal	0	0	0	3	0	0	0	0
Examen microscópico de sangre cultivo	0	0	0	0	2	0	2	0
Catéter venoso central por punción de vena yugular	0	0	0	0	0	3	0	0
Drenaje abdominal percutáneo	0	0	0	0	0	0	1	0
Medición de gases en la sangre arterial sistémica	0	0	0	0	1	0	1	0
Examen microscópico de muestra de vejiga, uretra, próstata, vesícula seminal, tejido perivesical y de orina y de semen cultivo	0	0	0	0	1	0	2	0
Otros	0	0	0	0	6	2	5	9
TOTAL	0	1	3	10	85	54	104	91

Medicina Interna 108 - A

Principales Cirugías y Procedimientos por grupo de Edad y Sexo enero - marzo 2023

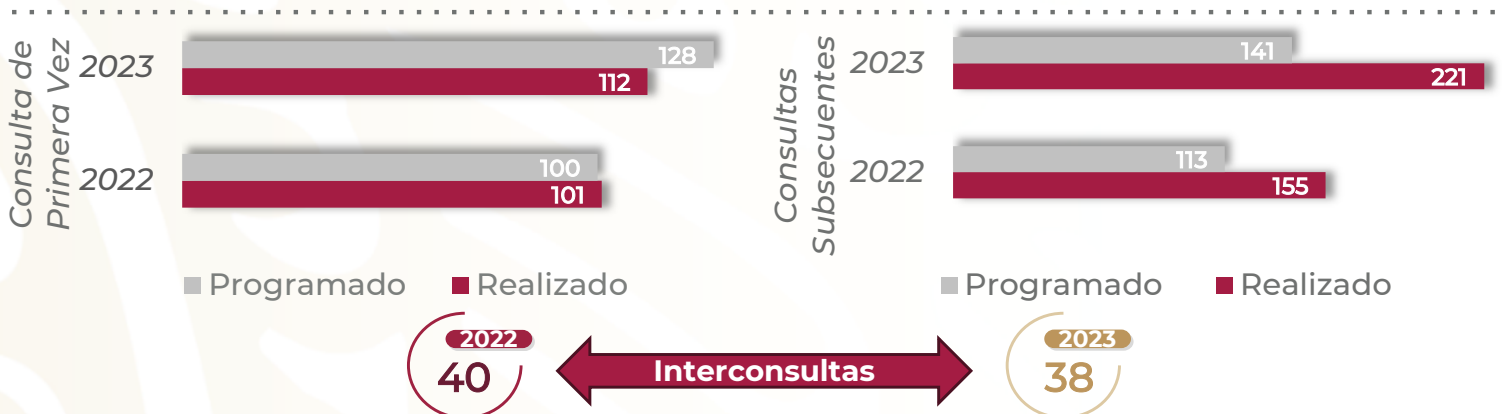
Cirugías / Procedimientos	60 - 64		65 o +		Total, Femenino	Total, Masculino	Total, general
	f	m	f	m			
Otra punción de vena	8	9	31	12	158	86	244
Inyección de antibiótico	1	9	0	0	9	30	39
Fluidoterapia	0	6	0	0	0	28	28
Infusión de agente vasopresor	0	0	1	0	21	0	21
Curación de herida	0	1	7	0	10	4	14
Otra punción de arteria	1	2	0	0	3	8	11
Electrocardiograma	0	2	0	0	0	8	8
Otra inmovilización, presión y cuidado de herida	0	0	0	0	8	0	8
Interpretación de electrocardiograma	0	2	0	0	0	8	8
Transfusión de concentrado de hematíes	0	0	1	0	3	4	7
Inyección de insulina	0	0	0	0	5	2	7
Entrevista y evaluación, descritas como breves	0	0	0	1	0	5	5
Otra irrigación de herida	0	0	4	0	5	0	5
Aspiración o lavado de seno nasal (maxiliar), a través de orificio natural	0	0	1	0	4	0	4
Diálisis peritoneal	1	0	0	0	1	3	4
Examen microscópico de sangre cultivo	0	0	0	0	4	0	4
Catéter venoso central por punción de vena yugular	0	0	0	0	0	3	3
Drenaje abdominal percutáneo	0	0	2	0	3	0	3
Medición de gases en la sangre arterial sistémica	0	0	1	0	3	0	3
Examen microscópico de muestra de vejiga, uretra, próstata, vesícula seminal, tejido perivesical y de orina y de semen cultivo	0	0	0	0	3	0	3
Otros	1	0	2	1	14	12	26
TOTAL	12	31	50	14	254	201	455

Medicina Interna 108 - A

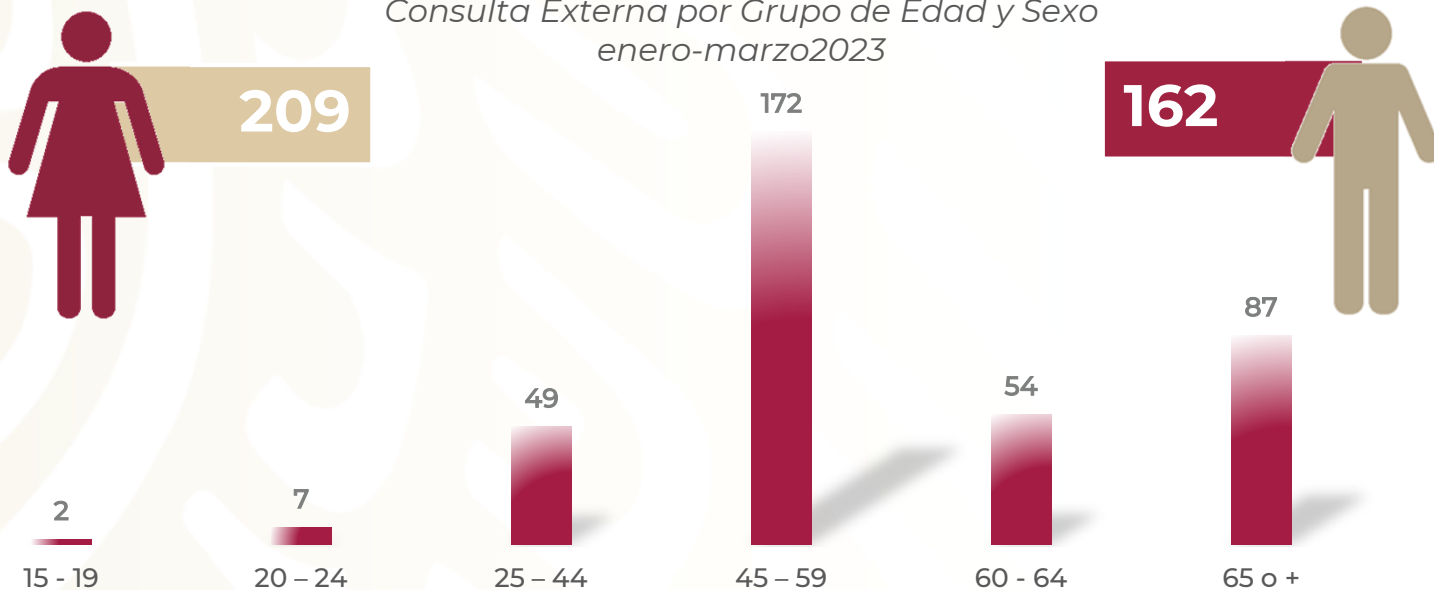
Recursos Humanos enero - marzo 2023

Categoría	Turno					Total
	Completo	Matutino	Vespertino	Nocturno	Sab, dom y fest	
Rama médica						
Médico especialista A	0	1	0	1	1	3
Médico especialista B	0	1	0	0	0	1
Médico especialista C	0	5	0	0	0	5
Rama de enfermería						
Jefe de enfermeras C	0	1	0	0	0	1
Enfermera general titulada A	0	3	4	3	0	10
Auxiliar de enfermería A	0	1	1	0	0	2
Enfermera general titulada B	0	1	0	2	0	3
Enfermera general titulada C	0	4	1	2	0	7
Enfermera especialista C	0	0	0	1	0	1
Rama paramédica						
Afanadora	0	3	3	1	1	8
Camillero	0	1	1	1	2	5
Rama paramédica eventual						
Afanadora	0	1	0	0	0	1
Rama afín administrativa						
Soporte Administrativo C	0	1	0	0	0	1
Apoyo administrativo en salud-A7	0	1	0	0	1	2
Apoyo administrativo en salud-A6	0	0	0	0	1	1
Apoyo administrativo en salud-A5	0	1	0	0	0	1
Apoyo administrativo en salud-A4	0	0	0	0	1	1
Apoyo administrativo en salud-A2	0	1	0	0	0	1
TOTAL	0	26	10	11	7	54

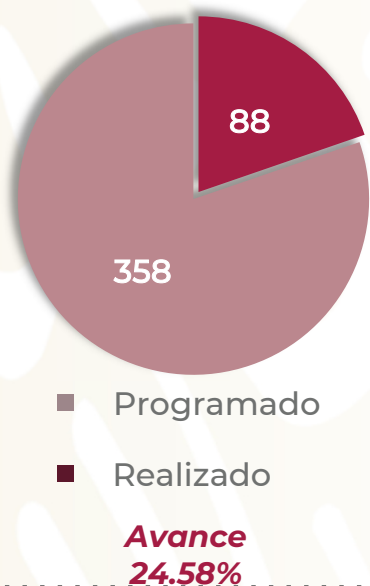
MEDICINA INTERNA 110 A



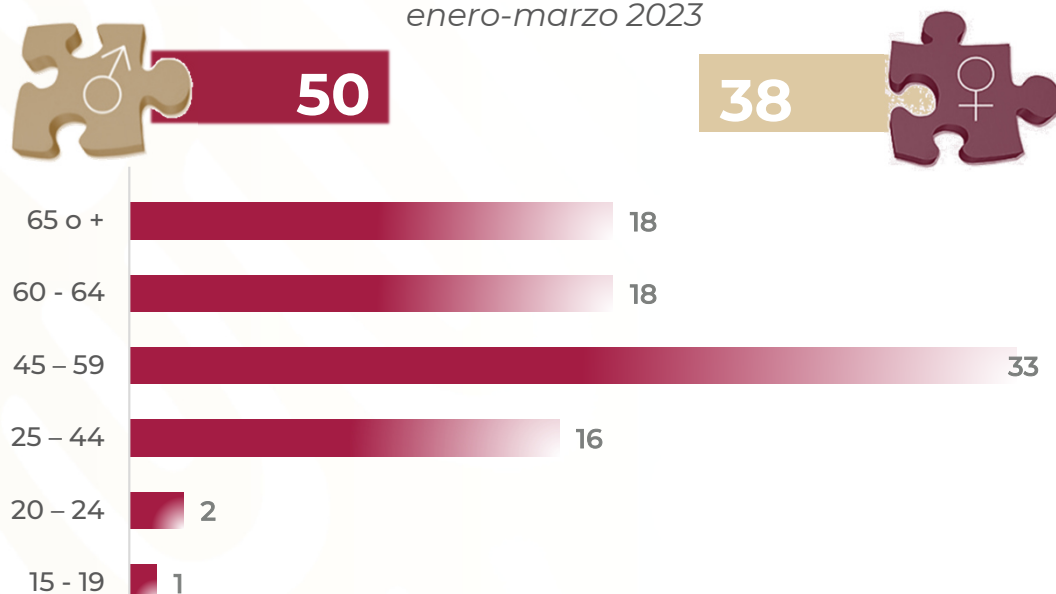
Consulta Externa por Grupo de Edad y Sexo enero-marzo 2023



Egresos enero-marzo 2023

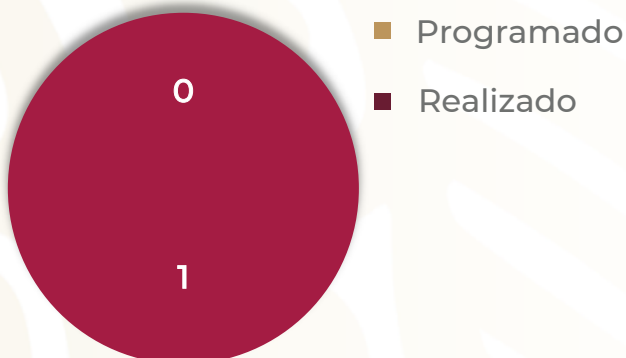


Egresos por Grupo de Edad y Sexo enero-marzo 2023



MEDICINA INTERNA 110 A

Cirugías
enero-marzo 2023

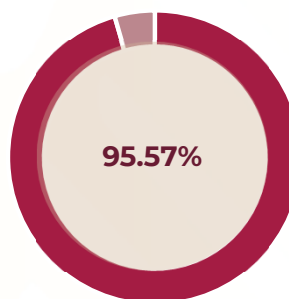


Procedimientos
enero-marzo 2023

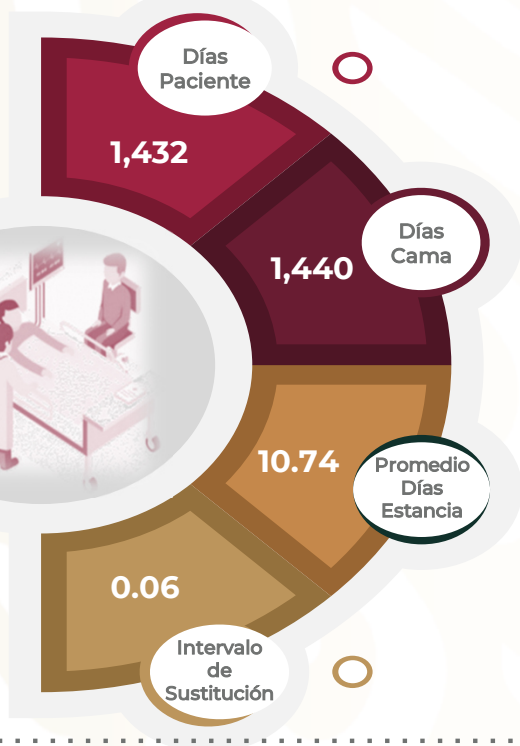
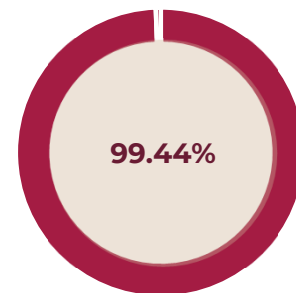


Procedimientos
enero-marzo 2022

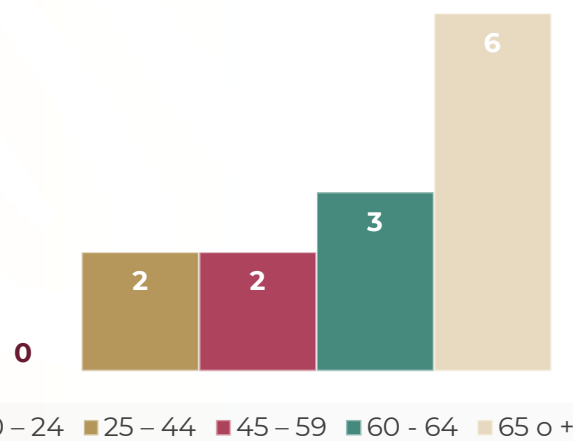
% Ocupación
Hospitalaria
enero-marzo 2022



% Ocupación
Hospitalaria
enero-marzo 2023



Defunciones por Grupo de Edad
enero-marzo 2023



Defunciones por Sexo
enero-marzo 2023



Medicina Interna 110 - A

Comparativo de Productividad enero - marzo 2022/2023

Actividad	2022				2023			
	Programado	Realizado	% de Avance	Status	Programado	Realizado	% de Avance	Status
Consultas de primera vez	100	101	101.00	V	128	112	87.50	R
Consultas subsecuentes	113	155	137.17	V	141	221	156.74	V
Interconsultas		40				38		
Total, de consultas	213	296	138.97	V	269	371	137.92	V
Ingresos		129				101		
Egresos	190	132	69.47	R	358	88	24.58	R
Intervenciones quirúrgicas	0	0	0.00	R	0	1	0.00	R
Procedimientos		565				328		
Días paciente	1,511	1,339	88.62	R	1,577	1,432	90.81	A
Días cama	2,160	1,401	64.86	R	2,160	1,440	66.67	R
Porcentaje de ocupación	69.95	95.57	136.62	V	73.01	99.44	136.21	V

Semaforización	Estatus
Cumpliendo con el 97.00% o más de sus metas	V
Cumpliendo entre el 90.00% y el 96.99% de sus metas	A
Cumpliendo con el 89.99% o menos de sus metas	R

 No Aplica

Medicina Interna 110 - A

Principales motivos de Consulta enero - marzo 2023

Código Cie-10	Enfermedad	Femenino	Masculino	Total	%
E119	Diabetes Mellitus tipo 2, sin mención de complicación	60	37	97	26.15
I10x	Hipertensión esencial (primaria)	32	32	64	17.25
E117	Diabetes Mellitus tipo 2, con complicaciones múltiples	29	16	45	12.13
E88901	Síndrome metabólico	11	15	26	7.01
E116	Diabetes Mellitus tipo 2, con otras complicaciones especificadas	16	9	25	6.74
E03801	Hipotiroidismo primario	6	3	9	2.43
E118	Diabetes Mellitus tipo 2, con complicaciones no especificadas	8	1	9	2.43
E112	Diabetes Mellitus tipo 2, con complicaciones renales	4	3	7	1.89
E109	Diabetes Mellitus tipo 1, sin mención de complicación	2	1	3	0.81
E114	Diabetes Mellitus tipo 2, con complicaciones neurológicas	2	1	3	0.81
E755	Otros trastornos del almacenamiento de lípidos	3	0	3	0.81
F412	Trastorno mixto de ansiedad y depresión	2	1	3	0.81
I119	Enfermedad cardiaca hipertensiva sin insuficiencia cardiaca (congestiva)	0	3	3	0.81
I500	Insuficiencia cardiaca congestiva	0	3	3	0.81
E039	Hipotiroidismo, no especificado	0	2	2	0.54
E113	Diabetes Mellitus tipo 2, con complicaciones oftálmicas	1	1	2	0.54
E660	Obesidad debida a exceso de calorías	2	0	2	0.54
E835	Trastornos del metabolismo del calcio	0	2	2	0.54
F411	Trastorno de ansiedad generalizada	2	0	2	0.54
F419	Trastorno de ansiedad, no especificado	1	1	2	0.54
	Otros	28	31	59	15.90
Total		209	162	371	100.00

Medicina Interna 110 - A

Principales motivos de Consulta por grupo de Edad y Sexo enero - marzo 2023

Enfermedad	15 - 19		20 - 24		25 - 44		45 - 59	
	f	m	f	m	f	m	f	m
Diabetes Mellitus tipo 2, sin mención de complicación	0	0	3	0	9	4	24	20
Hipertensión esencial (primaria)	0	0	0	1	3	2	16	10
Diabetes Mellitus tipo 2, con complicaciones múltiples	0	0	0	0	4	1	10	12
Síndrome metabólico	0	0	0	1	1	4	7	7
Diabetes Mellitus tipo 2, con otras complicaciones especificadas	0	0	1	0	1	0	7	4
Hipotiroidismo primario	0	0	0	0	2	0	4	0
Diabetes Mellitus tipo 2, con complicaciones no especificadas	0	0	0	0	2	1	3	0
Diabetes Mellitus tipo 2, con complicaciones renales	0	0	0	0	1	0	2	3
Diabetes Mellitus tipo 1, sin mención de complicación	0	0	0	0	0	0	0	0
Diabetes Mellitus tipo 2, con complicaciones neurológicas	0	0	0	0	0	1	0	0
Otros trastornos del almacenamiento de lípidos	0	0	0	0	0	0	1	0
Trastorno mixto de ansiedad y depresión	0	0	0	0	0	0	2	1
Enfermedad cardíaca hipertensiva sin insuficiencia cardíaca (congestiva)	0	0	0	0	0	0	0	2
Insuficiencia cardíaca congestiva	0	0	0	0	0	1	0	1
Hipotiroidismo, no especificado	0	0	0	0	0	0	0	2
Diabetes Mellitus tipo 2, con complicaciones oftálmicas	0	0	0	0	0	0	1	0
Obesidad debida a exceso de calorías	0	0	0	0	0	0	2	0
Trastornos del metabolismo del calcio	0	0	0	0	0	1	0	0
Trastorno de ansiedad generalizada	0	0	0	0	0	0	2	0
Trastorno de ansiedad, no especificado	0	0	0	0	0	0	1	0
Otros	2	0	1	0	5	6	9	19
TOTAL	2	0	5	2	28	21	91	81

Medicina Interna 110 - A

Principales motivos de Consulta por grupo de Edad y Sexo enero - marzo 2023

Enfermedad	60 - 64		65 o +		Total, Femenino	Total, Masculino	Total, general
	f	m	f	m			
Diabetes Mellitus tipo 2, sin mención de complicación	12	5	12	8	60	37	97
Hipertensión esencial (primaria)	4	7	9	12	32	32	64
Diabetes Mellitus tipo 2, con complicaciones múltiples	4	2	11	1	29	16	45
Síndrome metabólico	1	2	2	1	11	15	26
Diabetes Mellitus tipo 2, con otras complicaciones especificadas	1	0	6	5	16	9	25
Hipotiroidismo primario	0	1	0	2	6	3	9
Diabetes Mellitus tipo 2, con complicaciones no especificadas	3	0	0	0	8	1	9
Diabetes Mellitus tipo 2, con complicaciones renales	0	0	1	0	4	3	7
Diabetes Mellitus tipo 1, sin mención de complicación	0	0	2	1	2	1	3
Diabetes Mellitus tipo 2, con complicaciones neurológicas	1	0	1	0	2	1	3
Otros trastornos del almacenamiento de lípidos	2	0	0	0	3	0	3
Trastorno mixto de ansiedad y depresión	0	0	0	0	2	1	3
Enfermedad cardíaca hipertensiva sin insuficiencia cardíaca (congestiva)	0	0	0	1	0	3	3
Insuficiencia cardíaca congestiva	0	0	0	1	0	3	3
Hipotiroidismo, no especificado	0	0	0	0	0	2	2
Diabetes Mellitus tipo 2, con complicaciones oftálmicas	0	1	0	0	1	1	2
Obesidad debida a exceso de calorías	0	0	0	0	2	0	2
Trastornos del metabolismo del calcio	0	0	0	1	0	2	2
Trastorno de ansiedad generalizada	0	0	0	0	2	0	2
Trastorno de ansiedad, no especificado	0	1	0	0	1	1	2
Otros	6	1	5	5	28	31	59
TOTAL	34	20	49	38	209	162	371

Medicina Interna 110 - A

Principales motivos de Egresos enero - marzo 2023

Código Cie-10	Enfermedad	Femenino	Masculino	Total
N185	Enfermedad renal crónica, etapa 5	6	11	17
I500	Insuficiencia cardiaca congestiva	0	4	4
N390	Infección de vías urinarias, sitio no especificado	3	1	4
R572	Choque séptico	2	1	3
C64X	Tumor maligno del riñón, excepto de la pelvis renal	1	1	2
D500	Anemia por deficiencia de hierro secundaria a pérdida de sangre (crónica)	2	0	2
D65X	Coagulación intravascular diseminada [síndrome de desfibrinación]	2	0	2
I269	Embolia pulmonar sin mención de corazón pulmonar agudo	2	0	2
I420	Cardiomiopatía dilatada	0	2	2
N111	Pielonefritis crónica obstructiva	1	1	2
N219	Cálculo de las vías urinarias inferiores, no especificado	1	1	2
A163	Tuberculosis de ganglios linfáticos intratorácicos, sin mención de confirmación bacteriológica o histológica	0	1	1
C186	Tumor maligno del colon descendente	0	1	1
C409	Tumor maligno de los huesos y de los cartílagos articulares de los miembros, sin otra especificación	1	0	1
D137	Tumor benigno del páncreas endocrino	0	1	1
D371	Tumor de comportamiento incierto o desconocido del estomago	0	1	1
D411	Tumor de comportamiento incierto o desconocido de la pelvis renal	1	0	1
D508	Otras anemias por deficiencia de hierro	1	0	1
D513	Otras anemias por deficiencia dietética de vitamina b12	0	1	1
E038	Otros hipotiroidismos especificados	1	0	1
	Otros	14	23	37
TOTAL		38	50	88

Medicina Interna 110 - A

Principales motivos de Egresos por grupo de Edad y Sexo enero - marzo 2023

Enfermedad	15 - 19		20 - 24		25 - 44		45 - 59	
	f	m	f	m	f	m	f	m
Enfermedad renal crónica, etapa 5	0	0	0	0	2	3	3	3
Insuficiencia cardiaca congestiva	0	0	0	0	0	0	0	1
Infección de vías urinarias, sitio no especificado	0	0	0	0	0	0	1	0
Choque séptico	0	0	0	0	0	0	0	1
Tumor maligno del riñón, excepto de la pelvis renal	0	0	0	0	0	0	1	0
Anemia por deficiencia de hierro secundaria a pérdida de sangre (crónica)	0	0	0	0	0	0	1	0
Coagulación intravascular diseminada [síndrome de desfibrinación]	0	0	0	0	1	0	0	0
Embolia pulmonar sin mención de corazón pulmonar agudo	0	0	0	0	0	0	1	0
Cardiomiopatía dilatada	0	0	0	0	0	0	0	2
Pielonefritis crónica obstructiva	0	0	0	0	1	0	0	1
Cálculo de las vías urinarias inferiores, no especificado	0	0	0	0	0	0	0	1
Tuberculosis de ganglios linfáticos intratorácicos, sin mención de confirmación bacteriológica o histológica	0	0	0	0	0	0	0	1
Tumor maligno del colon descendente	0	0	0	0	0	1	0	0
Tumor maligno de los huesos y de los cartílagos articulares de los miembros, sin otra especificación	0	0	0	0	0	0	0	0
Tumor benigno del páncreas endocrino	0	0	0	1	0	0	0	0
Tumor de comportamiento incierto o desconocido del estomago	0	0	0	0	0	0	0	0
Tumor de comportamiento incierto o desconocido de la pelvis renal	0	0	0	0	0	0	1	0
Otras anemias por deficiencia de hierro	0	0	0	0	0	0	0	0
Otras anemias por deficiencia dietética de vitamina b12	0	0	0	0	0	1	0	0
Otros hipotiroidismos especificados	0	0	0	0	0	0	0	0
Otros	0	1	1	0	2	5	7	8
TOTAL	0	1	1	1	6	10	15	18

Medicina Interna 110 - A

Principales motivos de Egresos por grupo de Edad y Sexo enero - marzo 2023

Enfermedad	60 - 64		65 o +		Total, Femenino	Total, Masculino	Total, general
	f	m	f	m			
Enfermedad renal crónica, etapa 5	0	4	1	1	6	11	17
Insuficiencia cardiaca congestiva	0	2	0	1	0	4	4
Infección de vías urinarias, sitio no especificado	2	1	0	0	3	1	4
Choque séptico	2	0	0	0	2	1	3
Tumor maligno del riñón, excepto de la pelvis renal	0	0	0	1	1	1	2
Anemia por deficiencia de hierro secundaria a pérdida de sangre (crónica)	0	0	1	0	2	0	2
Coagulación intravascular diseminada [síndrome de desfibrinación]	0	0	1	0	2	0	2
Embolia pulmonar sin mención de corazón pulmonar agudo	1	0	0	0	2	0	2
Cardiomiopatía dilatada	0	0	0	0	0	2	2
Pielonefritis crónica obstructiva	0	0	0	0	1	1	2
Cálculo de las vías urinarias inferiores, no especificado	0	0	1	0	1	1	2
Tuberculosis de ganglios linfáticos intratorácicos, sin mención de confirmación bacteriológica o histológica	0	0	0	0	0	1	1
Tumor maligno del colon descendente	0	0	0	0	0	1	1
Tumor maligno de los huesos y de los cartílagos articulares de los miembros, sin otra especificación	1	0	0	0	1	0	1
Tumor benigno del páncreas endocrino	0	0	0	0	0	1	1
Tumor de comportamiento incierto o desconocido del estomago	0	0	0	1	0	1	1
Tumor de comportamiento incierto o desconocido de la pelvis renal	0	0	0	0	1	0	1
Otras anemias por deficiencia de hierro	0	0	1	0	1	0	1
Otras anemias por deficiencia dietética de vitamina b12	0	0	0	0	0	1	1
Otros hipotiroidismos especificados	1	0	0	0	1	0	1
Otros	1	3	3	6	14	23	37
TOTAL	8	10	8	10	38	50	88

Medicina Interna 110 - A

Principales Causas de Defunción enero - marzo 2023

Código Cie-10	Enfermedad	Femenino	Masculino	Total
D65X	Coagulación intravascular diseminada [síndrome de desfibrinación]	2	0	2
R572	Choque séptico	1	1	2
C64X	Tumor maligno del riñón, excepto de la pelvis renal	0	1	1
D371	Tumor de comportamiento incierto o desconocido del estomago	0	1	1
E883	Síndrome de lisis tumoral	0	1	1
I620	Hemorragia subdural (aguda) (no traumática)	1	0	1
K650	Peritonitis aguda	0	1	1
N185	Enfermedad renal crónica, etapa 5	0	1	1
N189	Enfermedad renal crónica, no especificada	0	1	1
N390	Infección de vías urinarias, sitio no especificado	1	0	1
R688	Otros síntomas y signos generales especificados	0	1	1
TOTAL		5	8	13

Medicina Interna 110 - A

Principales Causas de Defunción por grupo de Edad y Sexo enero - marzo 2023

Enfermedad	15 - 19		20 - 24		25 - 44		45 - 59	
	f	m	f	m	f	m	f	m
Coagulación intravascular diseminada [síndrome de desfibrinación]	0	0	0	0	1	0	0	0
Choque séptico	0	0	0	0	0	0	0	1
Tumor maligno del riñón, excepto de la pelvis renal	0	0	0	0	0	0	0	0
Tumor de comportamiento incierto o desconocido del estómago	0	0	0	0	0	0	0	0
Síndrome de lisis tumoral	0	0	0	0	0	0	0	0
Hemorragia subdural (aguda) (no traumática)	0	0	0	0	0	0	0	0
Peritonitis aguda	0	0	0	0	0	0	0	1
Enfermedad renal crónica, etapa 5	0	0	0	0	0	1	0	0
Enfermedad renal crónica, no especificada	0	0	0	0	0	0	0	0
Infección de vías urinarias, sitio no especificado	0	0	0	0	0	0	0	0
Otros síntomas y signos generales especificados	0	0	0	0	0	0	0	0
TOTAL	0	0	0	0	1	1	0	2

Medicina Interna 110 - A

Principales Causas de Defunción por grupo de Edad y Sexo enero - marzo 2023

Enfermedad	60 - 64		65 o +		Total, Femenino	Total, Masculino	Total, general
	f	m	f	m			
Coagulación intravascular diseminada [síndrome de desfibrinación]	0	0	1	0	2	0	2
Choque séptico	1	0	0	0	1	1	2
Tumor maligno del riñón, excepto de la pelvis renal	0	0	0	1	0	1	1
Tumor de comportamiento incierto o desconocido del estomago	0	0	0	1	0	1	1
Síndrome de lisis tumoral	0	0	0	1	0	1	1
Hemorragia subdural (aguda) (no traumática)	1	0	0	0	1	0	1
Peritonitis aguda	0	0	0	0	0	1	1
Enfermedad renal crónica, etapa 5	0	0	0	0	0	1	1
Enfermedad renal crónica, no especificada	0	0	0	1	0	1	1
Infección de vías urinarias, sitio no especificado	1	0	0	0	1	0	1
Otros síntomas y signos generales especificados	0	0	0	1	0	1	1
TOTAL	3	0	1	5	5	8	13

Medicina Interna 110 - A

Principales Cirugías y Procedimientos enero - marzo 2023

Código Cie-9	Cirugías / Procedimientos	Femenino	Masculino	Total
38.99	Otra punción de vena	53	6	59
99.21	Inyección de antibiótico	35	5	40
99.19	Inyección de anticoagulante	34	0	34
93.96	Otro enriquecimiento por oxígeno	22	4	26
00.F9	Curación de herida	19	7	26
99.29	Inyección o infusión de otra sustancia terapéutica o profiláctica	19	4	23
99.17	Inyección de insulina	14	1	15
00.F0	Administración de infusión de hierro	12	1	13
91.39	Examen microscópico de muestra de vejiga, uretra, próstata, vesícula seminal, tejido perivesical y de orina y de semen otro examen microscópico	8	0	8
99.18	Inyección o infusión de electrolitos	7	1	8
54.98	Diálisis peritoneal	5	2	7
93.94	Medicación respiratoria administrada mediante nebulizador	4	3	7
90.53	Examen microscópico de sangre cultivo y sensibilidad	2	4	6
00.17	Infusión de agente vasopresor	2	3	5
91.33	Examen microscópico de muestra de vejiga, uretra, próstata, vesícula seminal, tejido perivesical y de semen cultivo y sensibilidad	5	0	5
91.19	Examen microscópico de muestra peritoneal y retroperitoneal otro examen microscópico	2	2	4
99.04	Transfusión de concentrado de hematíes	4	0	4
00.H9	Retiro de sonda vesical	3	1	4
89.52	Electrocardiograma	2	1	3
89.65	Medición de gases en la sangre arterial sistémica	1	2	3
	Otros	21	8	29
TOTAL		274	55	329

Medicina Interna 110 - A

Principales Cirugías y Procedimientos por grupo de Edad y Sexo enero - marzo 2023

Cirugías / Procedimientos	15 - 19		20 - 24		25 - 44		45 - 59	
	f	m	f	m	f	m	f	m
Otra punción de vena	0	0	5	0	2	1	17	4
Inyección de antibiótico	0	0	8	0	4	0	9	5
Inyección de anticoagulante	0	0	5	0	3	0	4	0
Otro enriquecimiento por oxígeno	0	0	1	0	4	0	3	4
Curación de herida	0	0	1	0	1	1	6	5
Inyección o infusión de otra sustancia terapéutica o profiláctica	0	0	0	0	3	0	8	4
Inyección de insulina	0	0	0	0	0	1	2	0
Administración de infusión de hierro	0	0	0	0	3	0	6	1
Examen microscópico de muestra de vejiga, uretra, próstata, vesícula seminal, tejido perivesical y de orina y de semen otro examen microscópico	0	0	1	0	1	0	2	0
Inyección o infusión de electrolitos	0	0	3	0	0	0	2	0
Diálisis peritoneal	0	0	0	0	0	0	1	2
Medicación respiratoria administrada mediante nebulizador	0	0	2	0	1	0	0	3
Examen microscópico de sangre cultivo y sensibilidad	0	0	0	0	1	0	0	4
Infusión de agente vasopresor	0	0	0	0	0	0	0	3
Examen microscópico de muestra de vejiga, uretra, próstata, vesícula seminal, tejido perivesical y de orina y de semen cultivo y sensibilidad	0	0	1	0	1	0	2	0
Examen microscópico de muestra peritoneal y retroperitoneal otro examen microscópico	0	0	0	0	0	0	1	2
Transfusión de concentrado de hematíes	0	0	0	0	0	0	1	0
Retiro de sonda vesical	0	0	0	0	0	1	0	0
Electrocardiograma	0	0	0	0	0	0	1	1
Medición de gases en la sangre arterial sistémica	0	0	0	0	1	0	0	2
Otros	0	0	3	0	5	0	4	8
TOTAL	0	0	30	0	30	4	69	48

Medicina Interna 110 - A

Principales Cirugías y Procedimientos por grupo de Edad y Sexo enero - marzo 2023

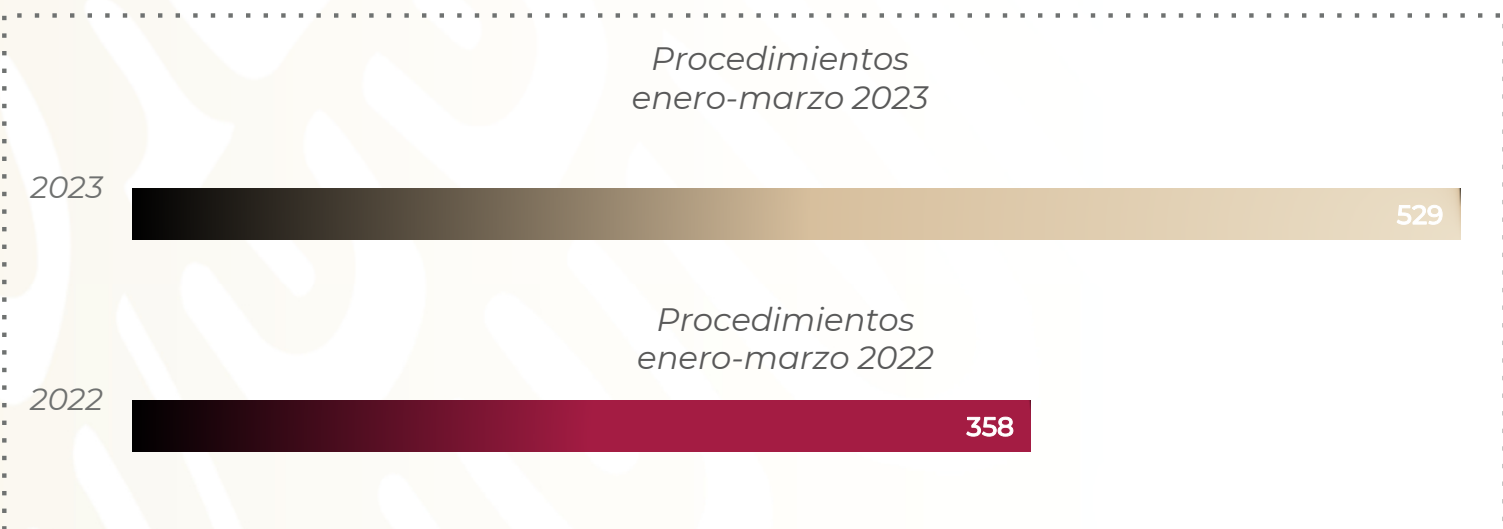
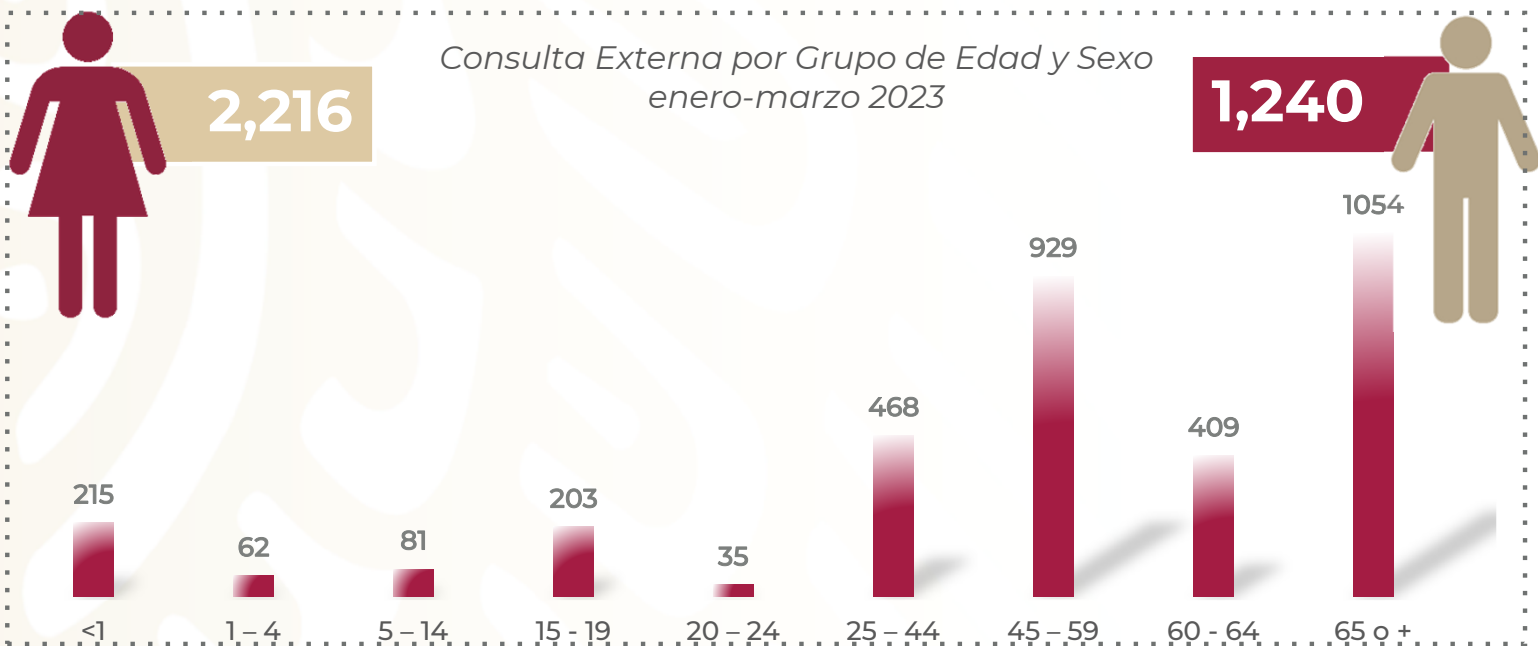
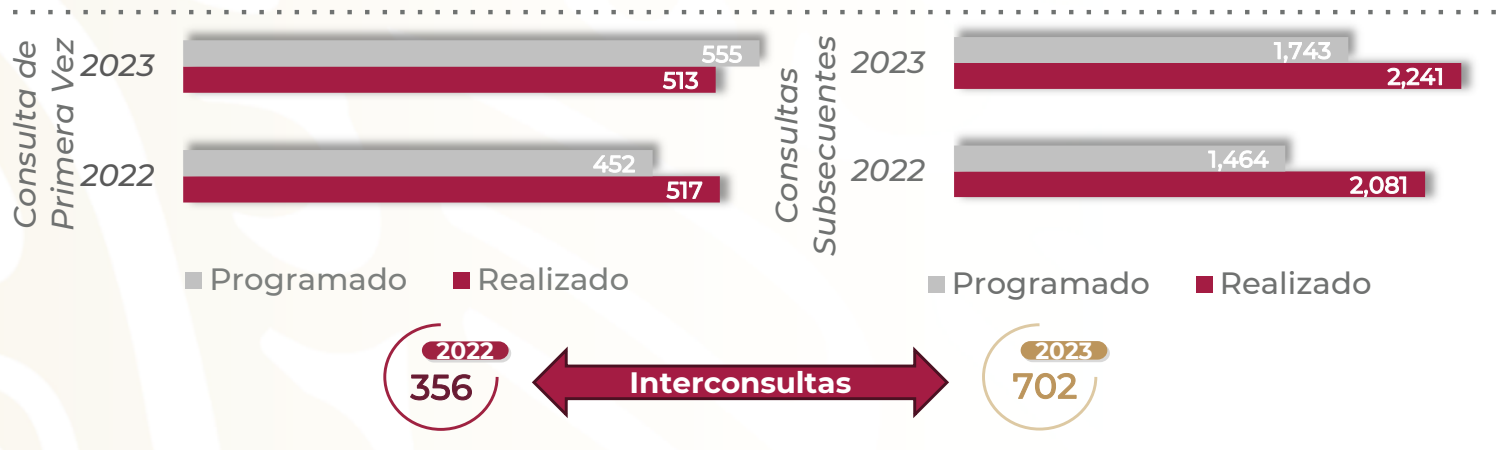
Cirugías / Procedimientos	60 - 64		65 o +		Total, Femenino	Total, Masculino	Total, general
	f	m	f	m			
Otra punción de vena	16	1	13	0	53	6	59
Inyección de antibiótico	6	0	8	0	35	5	40
Inyección de anticoagulante	20	0	2	0	34	0	34
Otro enriquecimiento por oxígeno	12	0	2	0	22	4	26
Curación de herida	7	1	4	0	19	7	26
Inyección o infusión de otra sustancia terapéutica o profiláctica	5	0	3	0	19	4	23
Inyección de insulina	1	0	11	0	14	1	15
Administración de infusión de hierro	0	0	3	0	12	1	13
Examen microscópico de muestra de vejiga, uretra, próstata, vesícula seminal, tejido perivesical y de orina y de semen otro examen microscópico	3	0	1	0	8	0	8
Inyección o infusión de electrolitos	0	1	2	0	7	1	8
Diálisis peritoneal	2	0	2	0	5	2	7
Medicación respiratoria administrada mediante nebulizador	1	0	0	0	4	3	7
Examen microscópico de sangre cultivo y sensibilidad	1	0	0	0	2	4	6
Infusión de agente vasopresor	2	0	0	0	2	3	5
Examen microscópico de muestra de vejiga, uretra, próstata, vesícula seminal, tejido perivesical y de orina y de semen cultivo y sensibilidad	1	0	0	0	5	0	5
Examen microscópico de muestra peritoneal y retroperitoneal otro examen microscópico	1	0	0	0	2	2	4
Transfusión de concentrado de hematíes	3	0	0	0	4	0	4
Retiro de sonda vesical	1	0	2	0	3	1	4
Electrocardiograma	1	0	0	0	2	1	3
Medición de gases en la sangre arterial sistémica	0	0	0	0	1	2	3
Otros	6	0	3	0	21	8	29
TOTAL	89	3	56	0	274	55	329

Medicina Interna 110 - A

Recursos Humanos enero - marzo 2023

Categoría	Turno					Total
	Completo	Matutino	Vespertino	Nocturno	Sab, dom y fest	
Rama médica						
Médico especialista A	0	2	0	0	0	2
Médico especialista B	0	1	0	0	0	1
Médico especialista C	0	1	1	0	0	2
Rama de enfermería						
Jefe de enfermeras C	0	1	0	0	0	1
Enfermera especialista A	0	1	0	0	0	1
Enfermera general titulada A	0	2	3	4	0	9
Auxiliar de enfermería A	0	2	0	1	0	3
Enfermera general titulada B	0	0	1	1	0	2
Enfermera general titulada C	0	4	0	2	1	7
Enfermera especialista C	0	2	0	2	0	4
Rama médica eventual						
Médico especialista A	0	0	0	2	1	3
Rama paramédica						
Cocinero en Hospital	0	0	1	0	0	1
Afanadora	0	2	1	2	3	8
Camillero	0	1	2	1	0	4
Rama afín administrativa						
Apoyo administrativo en salud-A6	0	0	0	0	1	1
Apoyo administrativo en salud-A4	0	1	0	0	0	1
Apoyo administrativo en salud-A3	0	1	0	0	1	2
Apoyo administrativo en salud-A2	0	1	0	0	0	1
TOTAL	0	22	9	15	7	53

CLINICA DEL DOLOR 203-C



Clínica del Dolor 203 - C

Comparativo de productividad enero - marzo 2022/2023

Actividad	2022				2023			
	Programado	Realizado	% de Avance	Status	Programado	Realizado	% de Avance	Status
Consultas de primera vez	452	517	114.38	V	555	513	92.43	A
Consultas subsecuentes	1,464	2,081	142.14	V	1,743	2,241	128.57	V
Interconsultas		356				702		
Total, de consultas	1,916	2,954	154.18	V	2,298	3,456	150.39	V
Procedimientos		358				529		

Semaforización	Estatus
Cumpliendo con el 97.00% o más de sus metas	V
Cumpliendo con el 90.00% y el 96.99% de sus metas	A
Cumpliendo con el 89.99% o menos de sus metas	R



No Aplica

Clínica del Dolor 203 - C

Principales Motivos de Consulta enero - marzo 2023

Código CIE-10	Enfermedad	Femenino	Masculino	Total	%
Z515	Atención paliativa	100	116	216	6.25
M545	Lumbago no especificado	127	45	172	4.98
M546	Dolor en la columna dorsal	119	38	157	4.54
M796	Dolor en miembro	93	61	154	4.46
G500	Neuralgia del trigémino	103	45	148	4.28
R522	Otro dolor crónico	99	49	148	4.28
G530	Neuralgia postherpes zoster	80	48	128	3.70
M544	Lumbago con ciática	78	48	126	3.65
M255	Dolor en articulación	72	22	94	2.72
Z760	Consulta para repetición de receta	65	29	94	2.72
C509	Tumor maligno de la mama, parte no especificada	89	0	89	2.58
R521	Dolor crónico intratable	49	35	84	2.43
R102	Dolor pélvico y perineal	51	32	83	2.40
R101	Dolor abdominal localizado en parte superior	50	25	75	2.17
G501	Dolor facial atípico	34	32	66	1.91
C910	Leucemia linfoblástica aguda [LLA]	53	7	60	1.74
M542	Cervicalgia	44	9	53	1.53
G632	Polineuropatía diabética	34	18	52	1.50
M797	Fibromialgia	47	0	47	1.36
C61x	Tumor maligno de la próstata	0	38	38	1.10
	Otros	829	543	1,372	39.70
	Total	2,216	1,240	3,456	100.00

Clínica del Dolor 203 - C

Principales Motivos de Consulta por Grupo de edad y sexo enero - marzo 2023

Enfermedad	<1		1-4		5-14		15-19		20-24		25-44	
	f	m	f	m	f	m	f	m	f	m	f	m
Atención paliativa	13	35	13	21	1	15	3	4	0	3	11	9
Lumbago no especificado	0	0	0	0	0	0	8	0	0	0	10	6
Dolor en la columna dorsal	0	0	0	0	0	0	0	0	0	1	26	11
Dolor en miembro	0	0	0	0	3	0	1	3	1	2	16	12
Neuralgia del trigémino	0	0	0	0	0	0	1	0	0	0	10	1
Otro dolor crónico	4	1	1	0	2	1	3	5	1	1	10	7
Neuralgia postherpes zoster	0	0	0	1	0	0	0	0	0	0	2	0
Lumbago con ciática	0	0	0	0	0	0	0	0	0	0	8	8
Dolor en articulación	0	0	0	0	0	0	1	0	1	0	18	6
Consulta para repetición de receta	0	0	0	0	0	0	0	2	0	1	8	9
Tumor maligno de la mama, parte no especificada	0	0	0	0	0	0	0	0	0	0	8	0
Dolor crónico intratable	0	0	0	0	0	0	0	0	1	1	10	5
Dolor pélvico y perineal	0	0	0	0	0	0	0	0	0	2	7	1
Dolor abdominal localizado en parte superior	0	0	0	0	1	1	0	2	1	1	7	9
Dolor facial atípico	0	0	0	0	0	0	0	0	0	0	7	2
Leucemia linfoblástica aguda [LLA]	0	0	0	0	18	0	33	3	0	1	1	3
Cervicalgia	0	0	0	0	0	0	0	0	0	0	7	3
Polineuropatía diabética	0	0	0	0	0	0	0	0	0	0	10	5
Fibromialgia	0	0	0	0	0	0	0	0	2	0	8	0
Tumor maligno de la próstata	0	0	0	0	0	0	0	0	0	0	0	0
Otros	76	86	11	15	19	20	58	76	4	11	114	73
TOTAL	93	122	25	37	44	37	108	95	11	24	298	170

Clínica del Dolor 203 - C

Principales Motivos de Consulta por Grupo de edad y sexo enero - marzo 2023

Enfermedad	45 - 59		60 - 64		65 o +		Total, Femenino	Total, Masculino	Total, general
	f	m	f	m	f	m			
Atención paliativa	23	15	12	3	24	11	100	116	216
Lumbago no especificado	41	7	19	11	49	21	127	45	172
Dolor en la columna dorsal	47	7	18	2	28	17	119	38	157
Dolor en miembro	32	22	17	3	23	19	93	61	154
Neuralgia del trigémino	18	16	26	8	48	20	103	45	148
Otro dolor crónico	42	18	9	9	27	7	99	49	148
Neuralgia postherpes zoster	12	15	17	0	49	32	80	48	128
Lumbago con ciática	24	24	16	9	30	7	78	48	126
Dolor en articulación	15	8	6	3	31	5	72	22	94
Consulta para repetición de receta	19	6	11	4	27	7	65	29	94
Tumor maligno de la mama, parte no especificada	34	0	23	0	24	0	89	0	89
Dolor crónico intratable	15	9	2	4	21	16	49	35	84
Dolor pélvico y perineal	21	7	7	7	16	15	51	32	83
Dolor abdominal localizado en parte superior	17	8	6	1	18	3	50	25	75
Dolor facial atípico	9	3	6	12	12	15	34	32	66
Leucemia linfoblástica aguda [LLA]	1	0	0	0	0	0	53	7	60
Cervicalgia	14	4	10	1	13	1	44	9	53
Polineuropatía diabética	7	5	6	1	11	7	34	18	52
Fibromialgia	18	0	8	0	11	0	47	0	47
Tumor maligno de la próstata	0	8	0	4	0	26	0	38	38
Otros	228	110	75	33	244	119	829	543	1,372
TOTAL	637	292	294	115	706	348	2,216	1,240	3,456

Clínica del Dolor 203 - C

Principales Procedimientos enero - marzo 2023

Código CIE-9	Procedimiento	Femenino	Masculino	Total
99.29	Inyección o infusión de otra sustancia terapéutica o profiláctica	231	200	431
04.2X	Destrucción de nervios craneales y periféricos	19	6	25
03.90	Inserción de catéter en conducto espinal para infusión de sustancias terapéuticas o paliativas	8	12	20
81.92	Inyección de sustancia terapéutica en articulación o ligamento	12	5	17
04.80	Inyección de nervio craneal o periférico, no especificado de otra manera	7	3	10
94.65	Desintoxicación de drogas	0	8	8
83.98	Inyección de sustancia terapéutica de acción local en otro tejido blando	4	3	7
04.81	Inyección de anestesia dentro de nervio craneal o periférico con fines analgésicos	2	4	6
03.91	Inyección de anestésico en el conducto espinal para analgesia	2	1	3
05.32	Inyección de agente neuro lítico en nervio simpático	1	1	2
TOTAL		286	243	529

Clínica del Dolor 203 - C

Principales Procedimientos por Grupo de edad y sexo enero - marzo 2023

Procedimiento	<1		1-4		5-14		15-19		20-24		25-44	
	f	m	f	m	f	m	f	m	f	m	f	m
Inyección o infusión de otra sustancia terapéutica o profiláctica	58	52	9	20	11	0	46	53	0	2	28	22
Destrucción de nervios craneales y periféricos	0	0	0	0	0	0	0	0	0	0	2	1
Inserción de catéter en conducto espinal para infusión de sustancias terapéuticas o paliativas	0	0	0	0	0	0	0	5	0	1	3	0
Inyección de sustancia terapéutica en articulación o ligamento	0	0	0	0	0	0	0	0	0	0	1	0
Inyección de nervio craneal o periférico, no especificado de otra manera	0	0	0	0	0	0	0	0	0	0	0	1
Desintoxicación de drogas	0	1	0	7	0	0	0	0	0	0	0	0
Inyección de sustancia terapéutica de acción local en otro tejido blando	0	0	0	0	0	0	0	0	0	0	1	2
Inyección de anestesia dentro de nervio craneal o periférico con fines analgésicos	0	0	0	0	0	0	0	0	0	0	0	0
Inyección de anestésico en el conducto espinal para analgesia	0	0	0	0	0	0	0	0	0	0	0	0
Inyección de agente neuro lítico en nervio simpático	0	0	0	0	0	0	0	0	0	0	1	0
TOTAL	58	53	9	27	11	0	46	58	0	3	36	26

Clínica del Dolor 203 - C

Principales Procedimientos por Grupo de edad y sexo enero - marzo 2023

Procedimiento	45 - 59		60 - 64		65 o +		Total Femenino	Total Masculino	Total general
	f	m	f	m	f	m			
Inyección o infusión de otra sustancia terapéutica o profiláctica	32	21	18	10	29	20	231	200	431
Destrucción de nervios craneales y periféricos	3	2	3	1	11	2	19	6	25
Inserción de catéter en conducto espinal para infusión de sustancias terapéuticas o paliativas	1	2	1	0	3	4	8	12	20
Inyección de sustancia terapéutica en articulación o ligamento	4	1	0	0	7	4	12	5	17
Inyección de nervio craneal o periférico, no especificado de otra manera	0	0	3	0	4	2	7	3	10
Desintoxicación de drogas	0	0	0	0	0	0	0	8	8
Inyección de sustancia terapéutica de acción local en otro tejido blando	2	0	0	0	1	1	4	3	7
Inyección de anestesia dentro de nervio craneal o periférico con fines analgésicos	1	3	0	0	1	1	2	4	6
Inyección de anestésico en el conducto espinal para analgesia	0	1	2	0	0	0	2	1	3
Inyección de agente neuro lítico en nervio simpático	0	1	0	0	0	0	1	1	2
TOTAL	43	31	27	11	56	34	286	243	529

Clínica del Dolor 203 - C

Actividades y Procedimientos relevantes enero - marzo 2023

Consultas	Algología	Cuidados Paliativos	Total
Número de Médicos	9	1	10
1ª VEZ (Adultos)	372	126	498
1ª Vez. Pediatría	17	0	17
Total, global de consultas 1ra. Vez	389	126	515
Subsecuentes (Adultos)	1,517	630	2,147
Subsecuentes Pediatría	94	0	94
Total, global de consultas subsecuentes	1,611	630	2,241

Interconsultas	Algología	Cuidados Paliativos	Total
Interconsultas 1ª Vez. (Adultos)	102	83	185
Interconsultas Pediátricas 1ª Vez.	17	0	17
Total, global de interconsultas 1ra. Vez	119	83	202
Interconsultas subsecuentes (Adultos)	41	30	71
Interconsultas Pediátricas Subs.	429	0	429
Total, global de interconsultas subsecuentes	470	30	500

Nutrición	Algología	Cuidados Paliativos	Total
Consulta de atención nutricional 1ª vez.	0	0	0
Consulta de Atención nutricional en pediatría 1ª vez.	0	0	0
Total, global de atención nutricional 1ra. Vez	0	0	0
Consulta de atención Nutricional (adultos) subsecuentes	0	0	0
Consulta de atención nutricional en Pediatría Subsecuentes	0	0	0
Total, global de atención nutricional subsecuentes	0	0	0

Clínica del Dolor 203 - C

Actividades y Procedimientos relevantes enero - marzo 2023

Procedimiento	Algología	Cuidados Paliativos	Total
Neuroablación por RF. Nervios periféricos	2	0	2
Neuroablación por radiofrecuencia de ramas trigeminales	2	0	2
Neuroablación por radiofrecuencia y/o ultrasonido facetario	1	0	1
Bloqueo piramidal con USG	0	0	0
Bloqueo de nervio simpático sin c/r	1	0	1
Bloqueo de nervios lumbares sin C/RX	4	0	4
Bloqueo de otros pares craneales bajo control radiológico	3	0	3
Bloqueo epidural	4	0	4
Bloqueo epidural Pediátrico	1	0	1
Bloqueo erector de la espina con USG	6	0	6
Bloqueo de nervio geniculado	4	0	4
Bloqueo ganglio estelar con C/R o ultrasonido	0	0	0
Bloqueo simpático lumbar con C/R	4	0	4
Bloqueo de nervio trigeminal sin C/R	7	0	7
Infiltración en Tejido Blando	2	0	2
Bloqueo de nervio craneal sin control radiológico	0	0	0
Bloqueo de nervio periféricos sin control radiológico	0	0	0
Infiltración intraarticular	2	0	2
Radiofrecuencia en rodilla	6	0	6
Infiltración en bolsa sinovial multifocal	1	0	1

Clínica del Dolor 203 - C

Actividades y Procedimientos relevantes enero - marzo 2023

Procedimiento	Algología	Cuidados Paliativos	Total
Infiltración temporomandibular	0	0	0
Infiltración de sustancias subcutánea	6	2	8
Bombas de infusión adultos	2	11	13
Bombas de infusión pediátrica	2	0	2
Administración de medicamentos intramuscular	0	1	1
Infusiones endovenosas	83	102	185
Infusiones endovenosas en pediatría	215	0	215
Colocación limpieza y/o retiro de catéter epidural (pediátrica)	2	0	2
Colocación limpieza y/o retiro de catéter epidural (adultos)	3	0	3
Rescates de morfina en pediatría	32	0	32
Quimioterapias	0	0	0
Recolección o extracción de líquido cefalorraquídeo	0	0	0
Bloqueo PENG	3	0	3
Desintoxicación por abstinencia de uso terapéutico en el recién nacido	8	0	8
Rescate de morfina en pediatría	0	0	0
Drenaje abdominal percutáneo	0	0	0
Rescates para adultos intravenosos e intramuscular	0	0	0
Infiltración de rodilla	0	1	1
Viscosuplementación de rodilla	7	0	7
Total	413	117	530

Clínica del Dolor 203 - C

Actividades relevantes en Pacientes de Cuidados Paliativos enero – marzo 2023

Actividad	Total
Atención telefónica de pacientes (adultos)	100
Atención telefónica de pacientes (pediátricos)	5
Atención telefónica de pacientes adultos algológicos	50
Sesiones de terapias tanatológicas (adultos)	20
N.º personas de Terapias Tanatológicas (Adultos)	33
Cuidadores primarios capacitados	33
TOTAL	241

Resumen de Médicos elaborados enero – marzo 2023

Consultas	Total
Algología adultos	4
Cuidados paliativos	0
Pediatría paliativos	0
Pediatría algología	0
TOTAL	4

Clínica del Dolor 203 - C

Recursos Humanos enero - marzo 2023

Categoría	Turno					Total
	Completo	Matutino	Vespertino	Nocturno	Sab, dom y fest	
Rama médica						
Jefe de servicios	0	1	0	0	0	1
Médico Especialista A	0	2	1	0	0	3
Médico Especialista B	0	1	0	0	0	1
Médico Especialista C	0	4	0	0	0	4
Rama de enfermería						
Enfermera Jefe de Servicios	0	2	0	0	0	2
Enfermera General Titulada C	0	4	1	0	0	5
Enfermera Especialista C	0	1	0	0	0	1
Rama médica eventual						
Médico Especialista A	0	1	0	0	0	1
Rama paramédica						
Técnico en Estadística en Área Médica	0	1	0	0	0	1
Afanadora	0	3	0	0	0	3
Camillero	0	1	0	0	0	1
Rama administrativa						
Apoyo Administrativo en Salud A3	0	2	0	0	0	2
Apoyo Administrativo en Salud A2	0	0	1	0	0	1
Total	0	23	3	0	0	26

Vigilancia Epidemiológica 204-B

Casos de Infecciones Asociadas con la Atención a la Salud detectados enero - marzo 2023

Total, de Infecciones Asociadas con la Atención a la Salud	
No. de casos	576
Tasa por 1000 días estancia	11.33
Total, de días estancia	50,842

Número de sitios de Infección por Paciente enero - marzo 2023

Número de Infecciones	Total
Con una infección	355
Con dos infecciones	78
Con tres infecciones	13
Con cuatro infecciones	5
Con cinco infecciones y más	1
Total, de pacientes con Infecciones Asociadas con la Atención a la Salud	452
Tasa por 100 egresos	5.05
Total, de Egresos	8,952

Vigilancia Epidemiológica 204-B

Casos de Infecciones Asociadas con la Atención a la Salud por Grupo de Edad y Sexo enero - marzo 2023

Grupo de edad	Sexo		Total	
	F	M	Número	%
Menos de un mes	8	9	17	3
1 a 11 mese	11	9	20	3
1 - 4 años	0	7	7	1
5 - 15 años	14	3	17	3
16 - 24 años	21	34	55	10
25 - 44 años	76	73	149	26
45 - 64 años	115	91	206	36
65 + años	60	45	105	18
TOTAL	305	271	576	100

Vigilancia Epidemiológica 204-B

Casos de Infecciones Asociadas con la Atención a la Salud por Sitio de Infección enero - marzo 2023

Sitio de Infección	Casos	%
Bacteriemia asociada a catéter venoso central	26	4.5
Bacteriemia no demostrada en adultos	20	3.5
Bacteriemia no demostrada en niños	5	0.9
Bacteriemia primaria	49	8.5
Bacteriemia secundaria	11	1.9
Celulitis	0	0
Colangitis	1	0.2
Conjuntivitis	16	2.8
Diarrea o gastroenteritis	6	1.0
Empiema	3	0.5
Endocarditis	1	0.2
Endofalmitis	0	0
Exantema viral (otros)	0	0
Flebitis	7	1.2
Herpes	0	0
Infección de herida quirúrgica profunda	21	3.6
Infección de herida quirúrgica superficial	39	6.8
Infección de órganos y espacios	20	3.5
Infección de vías aéreas bajas (bronquitis)	6	1.0

Vigilancia Epidemiológica 204-B

Casos de Infecciones Asociadas con la Atención a la Salud por Sitio de Infección enero - marzo 2023

Sitio de Infección	Casos	%
Infección de vías aéreas superiores	21	3.6
Infección de vías urinarias	119	20.7
Infección en sitio de venopunción	0	0.0
Infección pleural	1	0.2
Infección relacionada a catéter de diálisis	6	1.0
Mediastinitis	2	0.3
Meningitis	2	0.3
Neumonía	55	9.5
Neumonía asociada a ventilador	78	13.5
Neuro infección	3	0.5
Otitis	0	0.0
Otros	3	0.5
Pericarditis	1	0.2
Peritonitis (no asociada a catéter de diálisis)	17	3.0
Sinusitis	0	0.0
Sitio de inserción del catéter	9	1.6
Tejidos blandos y piel	24	4.2
Ventriculitis	4	0.7
Total	576	100.0

Vigilancia Epidemiológica 204-B

Microorganismos Aislados enero - marzo 2023

Microorganismos aislados	Número	%	Microorganismos aislados	Número	%
Acinetobacter Baumannii	16	2.8	Klebsiella Oxytoca	2	0.3
Acinetobacter Spp	0	0.00	Klebsiella Pneumoniae	41	7.1
Candida Albicans	15	2.6	Klebsiella Spp	1	0.2
Candida Pseudotropicalis	0	0.00	Morganella Morganii	2	0.3
Candida Spp	2	0.3	Proteus Mirabilis	2	0.3
Candida Tropicalis	3	0.5	Proteus SPP	0	0
Citrobacter Spp	0	0	Proteus Vulgaris	0	0
Citrobacter Freundii	2	0.3	Providencia Rettgerii	0	0
Clostridium Difficile	1	0.2	Pseudomonas Aeruginosa	25	4.3
Clostridium Spp	0	0	Pseudomonas SPP	1	0.2
Corinebacterium Spp	0	0	Rotavirus	0	0
Enterobacter AEROGENES	0	0	Serratia Marcescens	3	0.5
Enterobacter Cloacae	14	2.4	Stenotrofomonas Maltophilia	2	0.3
Enterobacter SPP	0	0	Salmonella SPP	0	0
Enterococo Faecalis	20	3.5	Streptococo Viridans	0	0
Enterococo Faecium	9	1.6	Serratia Spp	0	0
Escherichia Coli	98	17.0	Torulopsis Glabrata	1	0.2
Estafilococo Aureus	20	3.5	Otros Gérmenes	43	7.5
Estafilococo Epidermidis	19	3.3	No se aisló	77	13.4
Epstein Bar	0	0	No se cultivo	147	25.5
Flavobacterium	0	0	Z - Invalido	10	1.7
Estreptococo Viridans	0	0			
TOTAL				576	100.0

Vigilancia Epidemiológica 204-B

Tasa de Infecciones Asociadas con la Atención a la Salud
Tasa= Número de I.A.A.S/Egreso x 100
enero – marzo 2023

Servicio	Número de infecciones	Egresos	Tasa
Otorrinolaringología	10	322	3.1
Oftalmología	1	360	0.3
Medicina interna 103B	15	165	9.1
Cirugía plástica	3	160	1.9
Urología	13	514	2.6
Nefrología	28	662	4.2
Ortopedia	3	400	0.8
Gastroenterología	6	339	1.8
Cirugía general	91	985	9.2
Coloproctología	10	369	2.7
Trasplantes	5	72	6.9
Medicina interna 108	32	178	18.0
Dermatología	2	1	200.0
Medicina interna 110	7	88	8.0
Geriatría	3	179	1.7
Oncología	12	820	1.5
Hematología	48	355	13.5
Ginecología y obstetricia	19	1,089	1.7

Vigilancia Epidemiológica 204-B

Tasa de Infecciones Asociadas con la Atención a la Salud
Tasa= Número de I.A.A.S/Egreso x 100
enero – marzo 2023

Servicio	Número de infecciones	Egresos	Tasa
Terapia medica intensiva	14	106	13.2
Terapia de oncología	4	44	9.1
Terapia de Ginecología y obstetricia	4	70	5.7
Terapia de cardiología (UCIC)	10	170	5.9
Terapia de neurología	25	122	20.5
Terapia de infectología	7	25	28.0
Terapia de neumología	31	135	23.0
Terapia intensiva pediátrica (UTIP)	19	44	43.2
Cardiología	12	278	4.3
Neumología	17	300	6.7
Angiología	2	167	1.2
Urgencias	35	0	0.0
Neurología y neurocirugía	23	352	6.5
Reumatología	2	52	3.8
Endocrinología	0	53	0.0
Infectología	6	89	6.7
UCIN	13	25	52.0
Pediatría	44	603	7.3
TOTAL	576	9,693	5.94

Vigilancia Epidemiológica 204-B

Certificados de Defunción y Autopsias revisados enero – marzo 2023

Certificados y Autopsias	Total
Certificados de Defunción	543
Autopsias provisionales	32
Autopsias finales	0
Número de expedientes revisados	0

Vigilancia de exposición a VIH Y Hepatitis B y C enero – marzo 2023

Autopsias	Total
Casos en seguimiento ** de 2022	0
Casos nuevos	1
TOTAL	1

**El seguimiento epidemiológico se realiza durante 12 meses

Vigilancia Epidemiológica 204-B

Notificación de probables Eventos Adversos a la Unidad de Calidad enero – marzo 2023

Autopsias	Total
Infecciones Asociadas con la Atención a la Salud notificadas como evento adverso*	0
Casos Notificados como Probables	0
Número de Casos Estudiados	0

Actividades de Capacitación enero – marzo 2023

Actividades	Total
Número de platicas dadas en el periodo	34
Número de personas capacitadas	452
Número de personas capacitadas en la feria de higiene de manos	0

*Se refiere a exposición por accidente con punzo cortantes o salpicaduras de material infeccioso

Vigilancia Epidemiológica 204-B

Casos Nuevos, descartados y en Seguimiento notificados a la SSA enero – marzo 2023

Diagnósticos	Total
Borreliosis	0
Catarata congénita	0
Cisticercosis	0
Brucelosis	2
*Cólera	0
Criptococosis cerebral	0
Defectos de tubo neural	6
Dengue	0
Encefalitis viral	0
Enfermedad de Chagas	0
Enfermedad febril exantemática	0
Enterocolitis necrotizante	0
Hepatitis A	0
Hepatitis B	0
Hepatitis C	1
*Influenza	34
Leishmaniasis	3
*Meningitis	0
Meningococcemia	1
Mordedura de perro	7
*Muerte materna	1
Neuroinfección	0
*Paludismo	0
*Parálisis flácida aguda	0

Diagnósticos	Total
Sarampión	0
Sida	0
Sífilis	3
Síndrome coqueluchoide	0
Síndrome de Guillain barre	0
Rubeola congénita	0
Rickettsiosis	0
T.B. Ganglionar	0
T.B. Genitourinaria	0
T.B. Menígea	7
T.B. Miliar	0
T.B. Mixta	0
T.B. Otras formas	11
T.B. Piel y Tejido Subcutáneo	0
T.B. Pleural	0
T.B. Pulmonar	31
T.B. Renal	0
VIH Positivo	0
Virus chikungunya	0
Virus ZIKA	0
Virusuela Símica	2
ESAVI	0
Otros Covid - 19	0
*Parálisis flácida aguda	0
Total	243

Vigilancia Epidemiológica 204-B

Recursos Humanos enero - marzo 2023

Categoría	Turno					Total
	Completo	Matutino	Vespertino	Nocturno	Sab, dom y fest	
Rama médica						
Jefe de Servicios	0	2	0	0	0	2
Supervisor medico en área normativa	0	1	0	0	0	1
Médico General A	0	1	0	0	1	2
Médico General B	0	0	1	0	0	1
Médico Especialista B	0	0	1	0	0	1
Médico Especialista C	0	2	3	0	0	5
Rama de enfermería						
Enfermera Especialista A	0	1	0	0	0	1
Enfermera General Titulada A	0	1	0	0	0	1
Enfermera General Titulada C	0	6	0	0	0	6
Enfermera Especialista C	0	5	0	0	0	5
Rama paramédica eventual						
Afanadora	0	4	0	0	0	4
Rama médica eventual						
Médico Especialista A	0	0	0	0	1	1
Médico General A	0	3	1	0	1	5
Rama administrativa						
Apoyo Administrativo en Salud A6	0	2	0	0	1	3
Apoyo Administrativo en Salud A4	0	1	0	0	0	1
TOTAL	0	29	6	0	4	39



Departamento de Nutrición 204 - G

Comparativo de productividad enero - marzo 2022/ 2023

Actividad	2022				2023			
	Programado	Realizado	% de Avance	Status	Programado	Realizado	% de Avance	Status
Consultas de primera vez	1,477	824	68.10	R	2,316	1,067	46.07	R
Consultas subsecuentes	2,474	1,383	48.26	R	3,446	1,340	38.89	R
Interconsultas		3,984				4,895		
Total, de consultas	3,951	6,191	156.69	V	5,762	7,302	126.73	V

Semaforización	Estatus
Cumpliendo con el 97.00% o más de sus metas	V
Cumpliendo entre el 90.00% y el 96.99% de sus metas	A
Cumpliendo con el 89.99% o menos de sus metas	R

No Aplica

Departamento de Nutrición 204 - G

Principales motivos de Consulta enero - marzo 2023

Código CIE-10	Enfermedad	Femenino	Masculino	Total	%
E631	Desequilibrio de los constituyentes en la dieta	945	727	1,672	22.90
E43x	Desnutrición proteico calórica severa, no especificada	635	553	1,188	16.27
Z724	Problemas relacionados con la dieta y hábitos alimentarios inapropiados	428	361	789	10.81
E660	Obesidad debida a exceso de calorías	573	196	769	10.53
E441	Desnutrición proteico calórica leve	314	335	649	8.89
Z713	Consulta para instrucción y vigilancia de la dieta	332	223	555	7.60
E440	Desnutrición proteico calórica moderada	260	206	466	6.38
E640	Secuelas de la desnutrición proteico calórica	112	180	292	4.00
Z594	Problemas relacionados con la falta de alimentos adecuados	163	102	265	3.63
R634	Perdida anormal de peso	105	95	200	2.74
E617	Deficiencia de múltiples elementos nutricionales	94	64	158	2.16
R633	Dificultades y mala administración de la alimentación	27	25	52	0.71
D539	Anemia nutricional, no especificada	17	20	37	0.51
R636	Ingesta insuficiente de alimentos y agua debida a descuido personal	16	18	34	0.47
E149	Diabetes mellitus no especificada, sin mención de complicación	19	11	30	0.41
E649	Secuelas de la deficiencia nutricional no especificada	11	10	21	0.29
Z431	Atención de gastrostomía	7	14	21	0.29
D530	Anemia por deficiencia de proteínas	6	2	8	0.11
E46x	Desnutrición proteico calórica, no especificada	4	4	8	0.11
N189	Enfermedad renal crónica, no especificada	5	3	8	0.11
	Otros	44	36	80	1.10
	Total	4,117	3,185	7,302	100.00



Departamento de Nutrición 204 - G

Principales motivos de Consulta por grupo de Edad y Sexo enero - marzo 2023

Enfermedad	<1		1-4		5-14		15-19		20-24		25-44	
	f	m	f	m	f	m	f	m	f	m	f	m
Desequilibrio de los constituyentes en la dieta	3	3	3	6	5	6	23	18	44	27	245	173
Desnutrición proteico calórica severa, no especificada	2	1	1	0	0	0	21	18	33	46	113	198
Problemas relacionados con la dieta y hábitos alimentarios inapropiados	0	0	0	0	2	0	12	15	30	61	141	106
Obesidad debida a exceso de calorías	0	0	0	0	0	1	6	0	20	5	150	57
Desnutrición proteico calórica leve	47	80	3	1	7	12	4	7	13	10	38	70
Consulta para instrucción y vigilancia de la dieta	0	0	0	0	1	0	3	4	16	10	74	44
Desnutrición proteico calórica moderada	76	89	4	3	2	0	5	3	5	5	36	43
Secuelas de la desnutrición proteico calórica	0	0	0	0	0	0	1	4	7	15	22	49
Problemas relacionados con la falta de alimentos adecuados	0	0	0	0	0	1	1	4	17	7	55	34
Perdida anormal de peso	0	0	0	0	1	0	1	11	10	23	39	31
Deficiencia de múltiples elementos nutricionales	1	2	1	0	1	1	1	2	1	8	23	12
Dificultades y mala administración de la alimentación	0	0	0	0	0	0	0	0	0	0	7	8
Anemia nutricional, no especificada	0	0	0	0	0	0	0	0	1	0	4	2
Ingesta insuficiente de alimentos y agua debida a descuido personal	0	0	0	0	0	0	0	0	0	1	5	5
Diabetes mellitus no especificada, sin mención de complicación	0	0	0	0	0	0	0	0	0	0	1	0
Secuelas de la deficiencia nutricional no especificada	0	0	0	0	0	0	0	0	0	0	1	1
Atención de gastrostomía	0	0	0	0	0	0	0	0	0	1	1	3
Anemia por deficiencia de proteínas	0	0	0	0	0	0	0	0	0	0	0	1
Desnutrición proteico calórica, no especificada	0	0	0	0	0	0	0	0	0	0	2	1
Enfermedad renal crónica, no especificada	0	0	0	0	0	0	0	0	0	0	0	0
Otros	0	0	0	0	0	0	2	1	0	2	13	12
TOTAL	129	175	12	10	19	21	80	87	197	221	970	850



Departamento de Nutrición 204 - G

Principales motivos de Consulta por grupo de Edad y Sexo enero - marzo 2023

Enfermedad	45 - 59		60 - 64		65 o +		Total, Femenino	Total, Masculino	Total, general
	f	m	f	m	f	m			
Desequilibrio de los constituyentes en la dieta	298	227	89	65	235	202	945	727	1,672
Desnutrición proteico calórica severa, no especificada	210	135	82	35	173	120	635	553	1,188
Problemas relacionados con la dieta y hábitos alimentarios inapropiados	138	131	31	14	74	34	428	361	789
Obesidad debida a exceso de calorías	251	83	62	15	84	35	573	196	769
Desnutrición proteico calórica leve	86	65	30	32	86	58	314	335	649
Consulta para instrucción y vigilancia de la dieta	107	67	36	36	95	62	332	223	555
Desnutrición proteico calórica moderada	43	26	20	11	69	26	260	206	466
Secuelas de la desnutrición proteico calórica	41	44	26	23	15	45	112	180	292
Problemas relacionados con la falta de alimentos adecuados	52	32	15	10	23	14	163	102	265
Perdida anormal de peso	39	15	2	1	13	14	105	95	200
Deficiencia de múltiples elementos nutricionales	25	17	5	8	36	14	94	64	158
Dificultades y mala administración de la alimentación	10	11	3	2	7	4	27	25	52
Anemia nutricional, no especificada	4	9	4	2	4	7	17	20	37
Ingesta insuficiente de alimentos y agua debida a descuido personal	3	3	2	2	6	7	16	18	34
Diabetes mellitus no especificada, sin mención de complicación	9	3	2	2	7	6	19	11	30
Secuelas de la deficiencia nutricional no especificada	7	7	0	0	3	2	11	10	21
Atención de gastrostomía	3	10	1	0	2	0	7	14	21
Anemia por deficiencia de proteínas	0	0	2	0	4	1	6	2	8
Desnutrición proteico calórica, no especificada	1	0	0	1	1	2	4	4	8
Enfermedad renal crónica, no especificada	2	3	1	0	2	0	5	3	8
Otros	10	10	7	3	12	8	44	36	80
TOTAL	1,339	898	420	262	951	661	4,117	3,185	7,302



Departamento de Nutrición 204 - G

Timizaje Nutricional enero - marzo 2023

Servicio Solicitante	Sin riesgo	Con riesgo
Otorrinolaringología	231	107
Oftalmología	210	38
Medicina interna 103 B	74	176
Cirugía plástica	126	74
Urología	489	101
Nefrología	15	104
Ortopedia	1,652	33
Medicina interna 108	97	94
Dermatología	47	81
Medicina interna 110	51	104
Geriatría	21	51
Oncología	702	500
Gineco - obstetricia	743	48
Cardiología	300	166
Gastroenterología	0	0
Cirugía 310	327	516
Urgencias	1	10
Neurología	159	362
Reumatología	81	108
Endocrinología	39	154
Infectología	35	236
Neumología	81	251
Pediatría	195	62
TOTAL	5,675	3,376



Departamento de Nutrición 204 - G

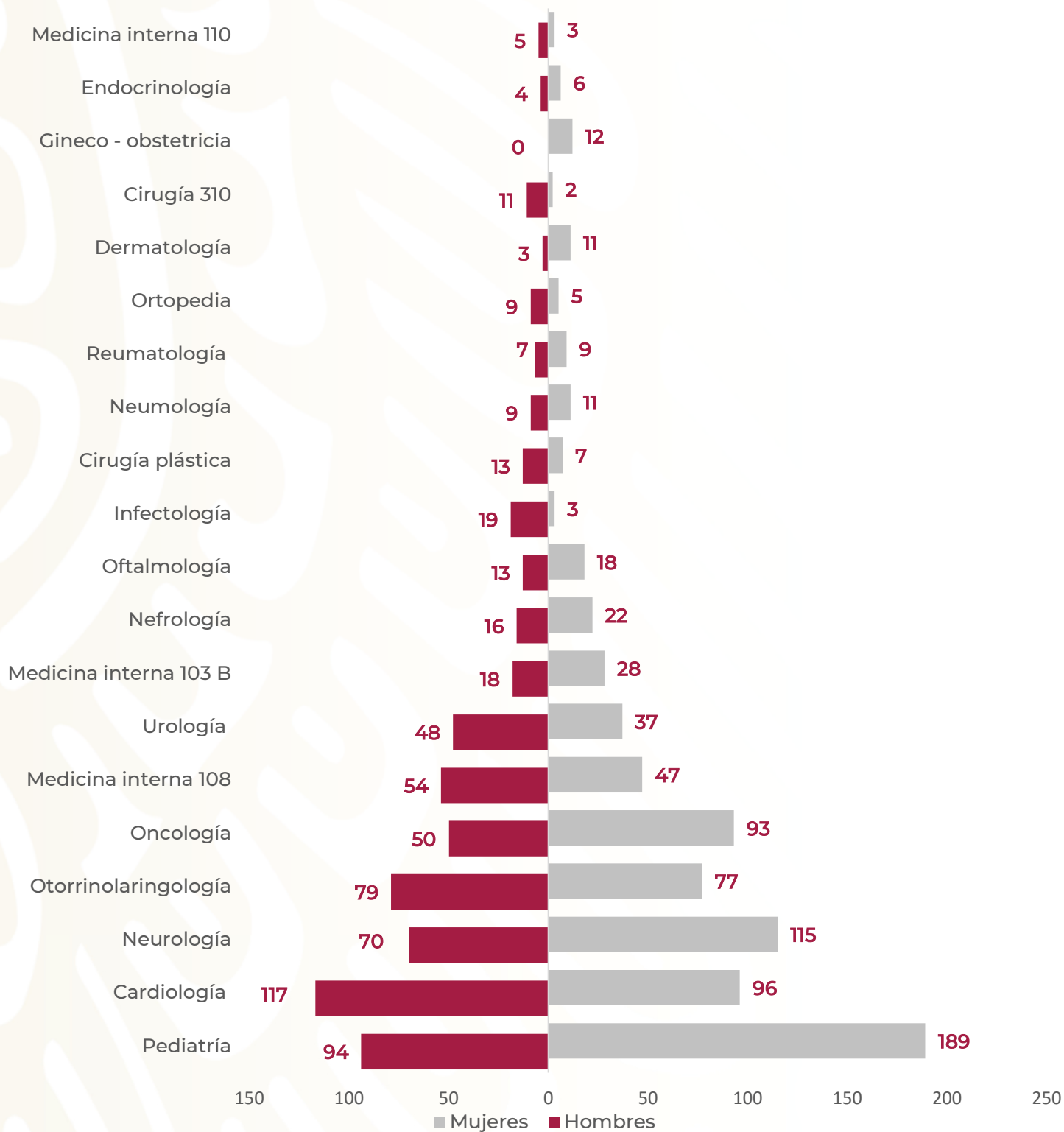
Orientación Nutricional de Alta Especialidad enero - marzo 2023

Servicio Solicitante	Hombres	Mujeres
Otorrinolaringología	79	77
Oftalmología	13	18
Medicina interna 103 B	18	28
Cirugía plástica	13	7
Urología	48	37
Nefrología	16	22
Ortopedia	9	5
Medicina interna 108	54	47
Dermatología	3	11
Medicina interna 110	5	3
Geriatría	4	4
Oncología	50	93
Gineco - obstetricia	0	12
Cardiología	117	96
Gastroenterología	0	0
Cirugía 310	11	2
Urgencias	0	0
Neurología	70	115
Reumatología	7	9
Endocrinología	4	6
Infectología	19	3
Neumología	9	11
Pediatría	94	189
TOTAL	643	795



Departamento de Nutrición 204 - G

Orientación Nutricional de Alta Especialidad enero - marzo 2023



Departamento de Nutrición 204 - G

Orientación Nutricional enero - marzo 2023

Servicio Solicitante	Enero	Febrero	Marzo	Total
Otorrinolaringología	26	7	30	63
Oftalmología	4	1	5	10
Medicina interna 103 B	46	32	28	106
Cirugía plástica	46	7	9	62
Urología	17	11	5	33
Nefrología	46	10	16	72
Ortopedia	12	24	19	55
Medicina interna 108	57	49	51	157
Dermatología	17	7	6	30
Medicina interna 110	41	173	20	234
Geriatría	16	113	18	147
Oncología	164	86	179	429
Gineco - obstetricia	16	20	18	54
Cardiología	44	62	98	204
Gastroenterología	0	0	0	0
Cirugía 310	241	127	148	516
Urgencias	0	8	13	21
Neurología	14	40	136	190
Reumatología	6	9	12	27
Endocrinología	38	9	4	51
Infectología	123	43	51	217
Neumología	37	61	125	223
Pediatría	3	79	216	298
TOTAL	1,014	978	1,207	3,199

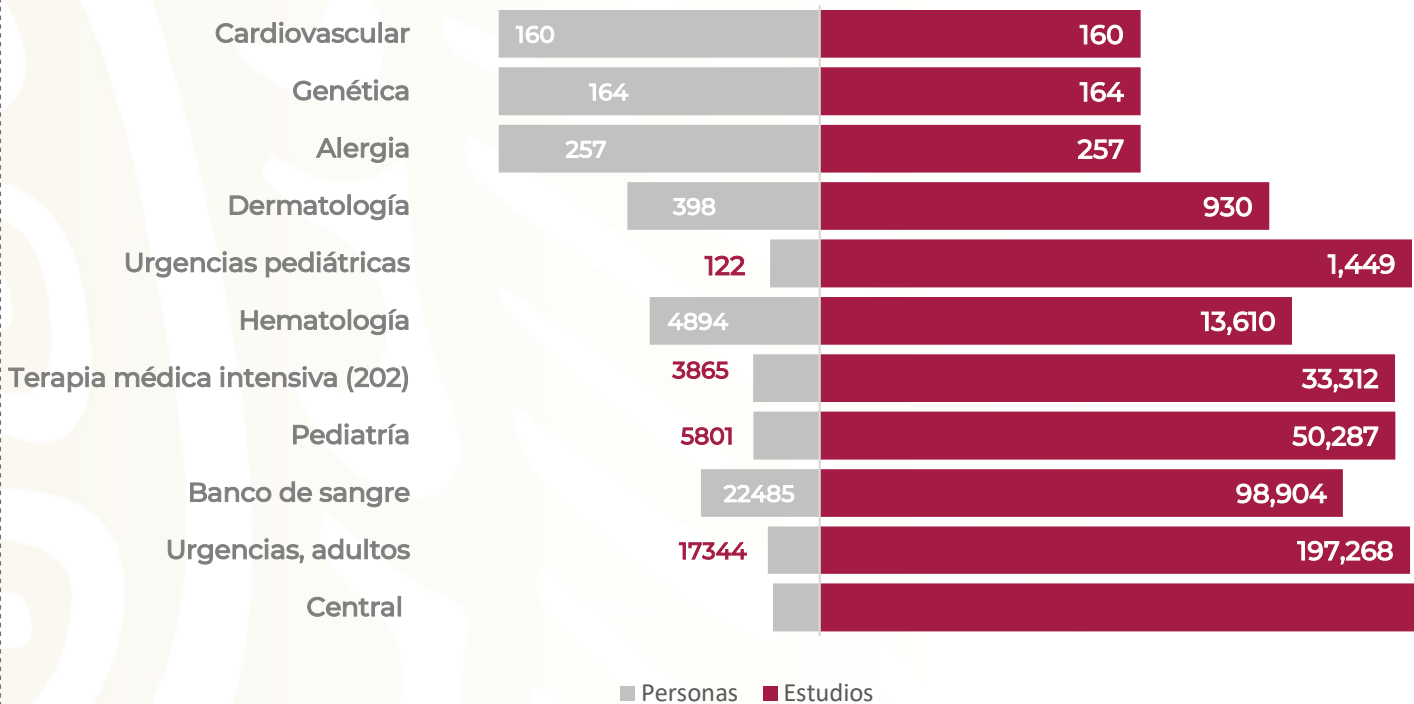
Departamento de Nutrición 204 - G

Recursos Humanos enero - marzo 2023

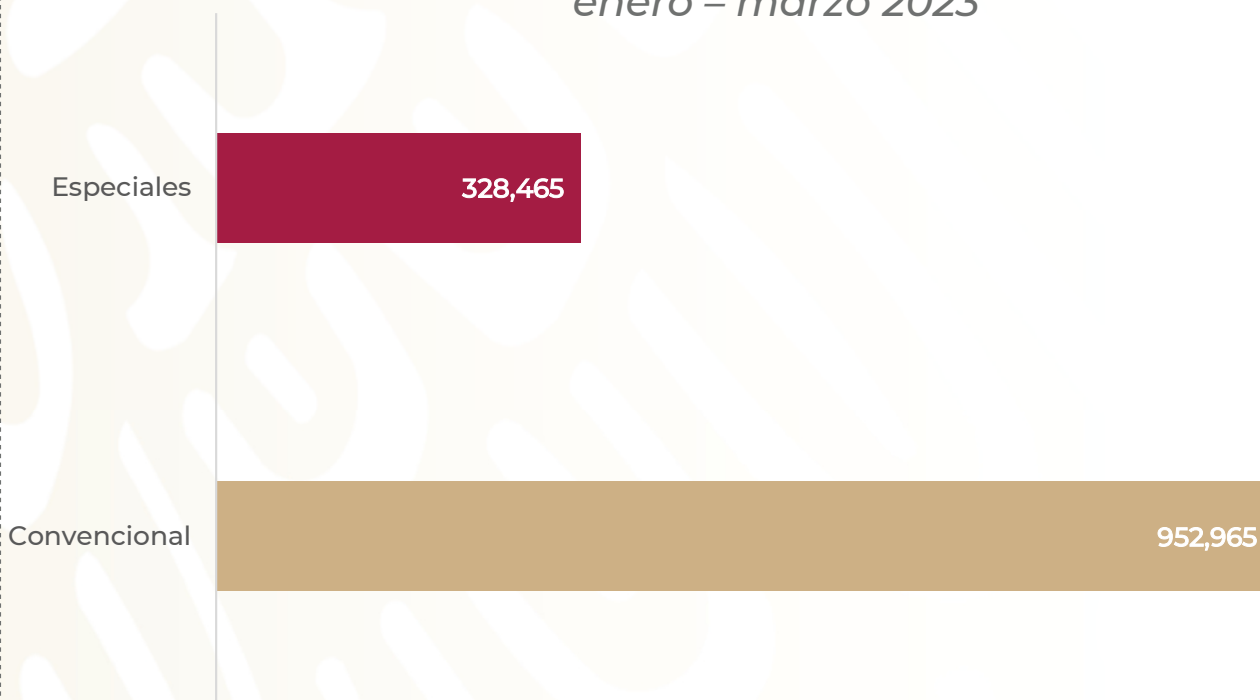
Categoría	Turno					Total
	Completo	Matutino	Vespertino	Nocturno	Sab, dom y fest	
Rama paramédica						
Jefe de Dietista	1	0	0	0	0	1
Dietista	0	5	2	0	0	7
Cocinero jefe de Hospital	0	2	0	1	2	5
Cocinero en Hospital	0	21	8	6	14	49
Auxiliar de Cocina en Hospital	0	10	3	3	0	16
Nutricionista	0	6	1	0	4	11
Técnico en Nutrición	0	2	0	0	1	3
Afanadora	0	2	1	1	1	5
Rama administrativa						
Jefe de depto. en Área Médica A	0	1	0	0	0	1
Apoyo Administrativo en Salud A6	0	1	0	2	0	3
Apoyo Administrativo en Salud A5	0	0	0	0	1	1
Apoyo Administrativo en Salud A4	0	1	0	0	0	1
Apoyo Administrativo en Salud A3	0	0	0	1	2	3
Apoyo Administrativo en Salud A2	0	0	0	2	0	2
TOTAL	1	51	15	16	25	108

LABORATORIO 205 - A

Productividad por Servicio enero – marzo 2023



Tipos de Estudios enero – marzo 2023



LABORATORIO 205 - A

Comparativo de Productividad enero - marzo 2022/2023

Servicio	2022					
	Personas			Estudios		
	Programado	Realizado	% de Avance	Programado	Realizado	% de Avance
Central		65,577			778,392	
Urgencias, adultos		16,152			160,030	
Urgencias pediátricas		73			1,749	
Terapia intensiva (202)		3,976			44,272	
Alergia		100			100	
Cardiovascular		422			422	
Dermatología		366			1,066	
Genética		142			170	
Hematología		3,880			12,045	
Pediatría		5,147			41,361	
Banco de sangre		21,568			83,955	
TOTAL	98,083	117,403	119.70	963,247	1,123,562	116.64

Servicio	2023					
	Personas			Estudios		
	Programado	Realizado	% de Avance	Programado	Realizado	% de Avance
Central		69,626			885,089	
Urgencias, adultos		17,344			197,268	
Urgencias pediátricas		122			1,449	
Terapia médica intensiva (202)		3,865			33,312	
Alergia		257			257	
Cardiovascular		160			160	
Dermatología		398			930	
Genética		164			164	
Hematología		4,894			13,610	
Pediatría		5,801			50,287	
Banco de sangre		22,485			98,904	
TOTAL	109,098	125,116	114.68	790,746	1,281,430	162.05

LABORATORIO 205 - A

Estudios Convencionales enero - marzo 2023

Estudios	Número de Estudios
Electrolitos	231,057
Pruebas de funcionamiento hepático	177,595
Química sanguínea	172,844
Perfil de lípidos	81,539
Pruebas de trombosis y hemostasia	79,734
Biometría hemática	64,883
Grupo sanguíneo y RH	50,858
Ácido úrico	38,040
Bacteriología	17,879
General de orina	11,622
Otros	26,914
Total	952,965

LABORATORIO 205 - A

Estudios Especiales enero - marzo 2023

Estudios	Número de Estudios
Pruebas inmunológicas	40,467
Pruebas especiales de inmunohematología	39,853
Gases en sangre	37,393
Hormonas	34,087
Gamma Glutamil Transpeptidasa	21,691
Deshidrogenasa láctica total	20,699
Marcadores tumorales	10,982
Amilasa en sangre	10,741
Lipasa en sangre	10,379
Frotis	1,730
Otros	100,443
Total	328,465

LABORATORIO 205 - A
Laboratorio Central enero - marzo 2023

Estudios	Número de Estudios
Electrolitos	160,018
Pruebas de funcionamiento hepático	137,154
Química sanguínea	134,170
Perfil de lípidos	66,370
Pruebas de trombosis y hemostasia	57,941
Biometría hemática	36,219
Hormonas	31,694
Ácido úrico	29,884
Pruebas inmunológicas	22,290
Deshidrogenasa láctica total	16,505
Bacteriología	11,302
Otros	181,542
Total	885,089

LABORATORIO 205 - A
Estudios de Urgencias enero - marzo 2023

Estudios	Número de Estudios
Electrolitos	47,399
Pruebas de funcionamiento hepático	28,897
Química sanguínea	27,230
Gases en sangre	18,353
Pruebas de trombosis y hemostasia	13,059
Perfil de lípidos	11,039
Biometría hemática	7,770
Ácido úrico	6,313
Gamma Glutamil Transpeptidasa	3,647
Deshidrogenasa Láctica (Total)	2,807
Otros	30,754
Total	197,268

**LABORATORIO 205 - A****Estudios de Dermatología enero - marzo 2023**

Estudios	Número de Estudios
Diagnostico directo (micología)	930
Total	930

LABORATORIO 205 - A
Estudios de Terapia Intensiva enero – marzo 2023

Estudios	Número de Estudios
Electrolitos	12,459
Pruebas de funcionamiento hepático	3,969
Química sanguínea	3,631
Perfil de lípidos	1,988
Pruebas de trombosis y hemostasia	1,754
Biometría hemática	968
Gases en sangre	885
Ácido úrico	679
Deshidrogenasa láctica (total)	522
Gamma Glutamil Transpeptidasa	518
Otros	5,939
Total	33,312

LABORATORIO 205 - A
Estudios de Banco de Sangre enero - marzo 2023

Estudios	Número de Estudios
Grupo sanguíneo y RH	47,026
Pruebas especiales	34,038
Pruebas inmunológicas	12,167
Biometría hemática	5,673
Total	98,904

Estudios de Cardiología enero - marzo 2023

Estudios	Número de Estudios
Gases en sangre	160
Total	160

LABORATORIO 205 - A
Estudios de Genética enero - marzo 2023

Estudios	Número de Estudios
Cariotipo Medula Ósea	85
Cariotipo en Sangre	77
Secuenciación	2
Total	164

Estudios de Hematología enero - marzo 2023

Estudios	Número de Estudios
Biometría hemática	5,408
Pruebas de trombosis y hemostasia	4,203
Frotis	1,730
Pruebas especiales de inmunohematología, trombosis y hemostasia	1,604
Citología medula ósea	484
Especiales de citomorfología	150
Factor V Leyden	15
Coombs	13
Total	13,607

LABORATORIO 205 - A
Estudios de Alergia enero - marzo 2023

Estudios	Número de Estudios
Productos de Alérgenos (ML) para diagnóstico	165
Pruebas de esterilidad de alérgenos	38
Precipitinas contra proteínas de leche	50
Precipitinas aviarias	4
TOTAL	257

LABORATORIO 205 - A
Estudios de Urgencias Pediatría enero - marzo 2023

Estudios	Número de Estudios
Gases en Sangre	612
Electrolitos en sangre	256
Química sanguínea	142
Biometría hemática	84
Pruebas de funcionamiento hepático	74
Pruebas de trombosis y hemostasia	70
Examen general de orina	26
Ácido úrico	18
Perfil de lípidos	12
Deshidrogenasa Láctica (Total)	10
Otros	145
Total	1,449

LABORATORIO 205 - A
Estudios de Pediatría enero - marzo 2023

Estudios	Número de Estudios
Electrolitos	10,925
Química sanguínea	7,671
Pruebas de funcionamiento hepático	7,501
Biometría hemática	3,474
Pruebas de trombosis y hemostasia	2,707
Perfil de lípidos	2,130
Ácido Úrico	1,146
Bacteriología	865
Gases en sangre	472
Coproparasitoscópico	314
Otros	13,082
Total	50,287

LABORATORIO 205 - A

Recursos Humanos enero - marzo 2023

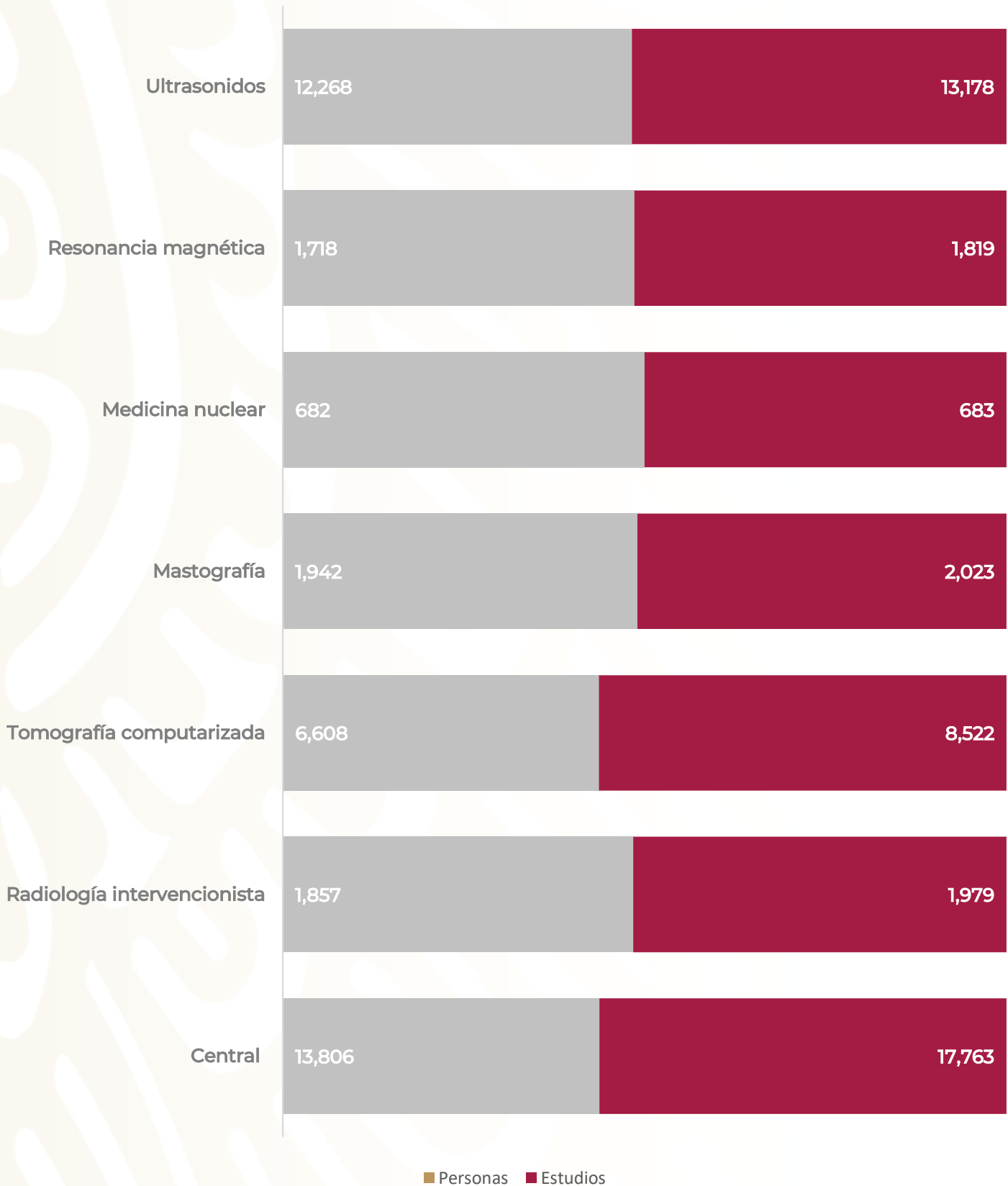
Categoría	Turno					Total
	Completo	Matutino	Vespertino	Nocturno	Sab, dom y fest	
Rama médica						
Jefe de Servicios	0	0	1	0	0	1
Médico General A	0	0	0	1	0	1
Médico General C	0	1	0	0	0	1
Rama paramédica						
Químico A	0	11	1	4	4	20
Biólogo A	0	0	1	0	1	2
Técnico Laboratorista A	0	35	10	14	6	65
Técnico Especialista en Biológicos y Reactivos	0	1	0	0	0	1
Laboratorista A	0	12	1	3	4	20
Químico de Sección de Laboratorio de A.C. A	0	4	0	1	0	5
Químico C	0	3	1	0	0	4
Químico de Sección de Laboratorio de A.C. C	0	0	0	0	1	1
Laboratorista B	0	1	0	0	0	1
Técnico Laboratorista B	0	4	1	4	1	10
Promotor en Salud	0	1	0	0	0	1
Afanadora	0	12	2	0	2	16

LABORATORIO 205 - A
Recursos Humanos enero - marzo 2023

Categoría	Turno					Total
	Completo	Matutino	Vespertino	Nocturno	Sab, dom y fest	
Rama paramédica eventual						
Afanadora	0	3	0	0	0	3
Rama administrativa						
Apoyo Administrativo en Salud A8	0	2	0	1	0	3
Apoyo Administrativo en Salud A7	0	1	0	2	0	3
Apoyo Administrativo en Salud A6	0	2	0	1	0	3
Apoyo Administrativo en Salud A5	0	0	1	0	0	1
Apoyo Administrativo en Salud A4	0	3	0	3	0	6
Apoyo Administrativo en Salud A3	0	5	0	0	1	6
Apoyo Administrativo en Salud A2	0	1	1	0	0	2
TOTAL	0	102	20	34	20	176

RAYOS X 207 - A

*Productividad por Actividad
enero – marzo 2023*



RAYOS X 207 - A

Comparativo de Productividad enero - marzo 2022/2023

Actividad	2022					
	Personas			Estudio		
	Programado	Realizado	%	Programado	Realizado	%
Central		11,665			15,041	
Radiología intervencionista		1,297			1,353	
Tomografía computarizada		5,881			7,668	
Mastografía		1,941			2,046	
Medicina nuclear		484			484	
Resonancia magnética		1,452			1,581	
Ultrasonidos		9,859			10,817	
TOTAL	18,171	32,579	179.29	20,298	38,990	192.09

Actividad	2023					
	Personas			Estudio		
	Programado	Realizado	%	Programado	Realizado	%
Central		13,806			17,763	
Radiología intervencionista		1,857			1,979	
Tomografía computarizada		6,608			8,522	
Mastografía		1,942			2,023	
Medicina nuclear		682			683	
Resonancia magnética		1,718			1,819	
Ultrasonidos		12,268			13,178	
TOTAL	26,525	38,881	146.58	29,793	45,967	154.29

RAYOS X 207 - A

Estudios Simples enero - marzo 2023

Estudios Simples	Total	Estudios Simples	Total
Abdomen tangencial	64	Columna cervical (ap lateral, oblicuas, dinámicas)	79
Abdomen simple (de pie, decúbito)	1,321	Columna dorsal (ap, lateral, oblicuas, dinámicas)	0
Antebrazo (AP, Lateral)	18	Columna cérvico dorsal periférico	0
Antebrazo (comparativas)	20	Columna completa periférico	0
Antebrazo (oblicuas)	21	Columna dorsal (ap, lateral)	161
Bloqueo de Gaiser	0	Columna dorsal a/p y lateral (con fluoroscopia) periférico	0
Bloqueo Neuralgia del Trigémino	0	Columna dorsolumbar (con fluoroscopia) perf.	0
Brazo (ap, lateral, oblicuas, comparativas)	0	Columna dorsolumbar periférico	0
Brazo (ap, lateral)	92	Columna lumbar (ap, lateral)	543
Brazo (comparativas)	58	Columna lumbar ap, lateral, oblicuas	205
Brazo (oblicuas)	22	Columna lumbar ap, lateral, oblicuas y dinámicas -periférico	0
Colecistectomía abierta	0	Columna lumbosacra periférico	0
Cadera ap/ lateral y oblicuas	292	Columna lumbosacra (con fluoroscopia) periférico	0
Cadera ap/ lateral y oblicuas periférico	0	Columna sacro coccígea (ap, lateral)	199
Clavícula (ap)	152	Columna sacro coccígea (ap, lateral periférico)	0
Clavícula antero posterior y escapula	0	Columna torácica periférico	0
Codo anteroposterior y lateral	180	Columna vertebral completa (ap. Lateral)	160
Codo (ap, lateral, oblicuas, comparativas)	0	Columna vertebral completa (ap. Lateral, oblicuas)	35
Col. Cervical ant. Post. Lat. y oblicua (fluoroscopia) periférico	0	Columna Vertebral. completa (ap. Lat oblicuas, dinámica)	62
Colangio percutánea	0	Cráneo (dos proyecciones)	170
Columna cervical antero posterior lateral y oblicuas periférico	0	Cráneo (una proyección)	27
Columna cervical (ap, lateral)	208	Cráneo anteroposterior lateral y Towne periférico	0
Columna cervical (ap lateral, oblicuas)	58	Cráneo senos paranasales, mastoides, orbita y agujeros ópticos	0

RAYOS X 207 - A

Estudios Simples enero - marzo 2023

Estudios Simples	Total	Estudios Simples	Total
Cubito y radio ap y lateral, oblicuas (antebrazo)	0	Mano (comparativas)	56
Cubito y radio antebrazo (ap, lateral)	118	Mano, oblicuas	4
Cuello (con fluoroscopia) periférico	0	Mano AP lateral y oblicuas	0
Cuello (lateral)	323	Mano AP y oblicuas (c/fluoroscopia) periférico	0
Cuello periférico	0	Medición de miembros inferiores (ortomedición)	2
Cuerpo entero (fetometría)	0	Miembro superior / inferior periférico	0
Edad ósea	1	Muñeca (ap, lateral)	337
Edad ósea periférica	0	Muñeca (ap, lateral, oblicua)	71
Escapula	0	Muñeca (comparativa)	90
Escapula periférico	0	Muñeca (oblicuas)	16
Fémur (ap, lateral)	205	Muñeca ap, lateral y oblicua periférico	0
Fémur (comparativas)	32	Muslo (ap, lateral)	0
Fémur ap y lateral, comparativas	0	Muslo (comparativas)	0
Fémur ap y lateral periférica	0	Muslo (oblicuas)	0
Hombro (AP)	510	Ortomedición periférico	0
Hombro antero posterior periférico	0	Pelvis (ap y oblicua)	531
Huesos largos	27	Pelvis antero posterior y oblicua—periférico	0
Huesos largos periférico	0	Perfilograma simple	46
Humero ap y lateral (brazo) (c/fluoroscopia) periférico	0	Perfilograma y Waters	17
Humero ap y lateral (brazo) periférico	0	Perfilograma--periférico	0
Humero brazo (ap, lateral)	0	Pie (ap, lateral)	354
Mano (AP, oblicua)	915	Pie (ap, lateral, oblicua)	212
Mano (oblicuas)	0	Pie (comparativas)	114

RAYOS X 207 - A
Estudios Simples enero - marzo 2023

Estudios Simples ¹⁸	Total	Estudios Simples	Total
Pie (oblicuas)	79	Tele radiografía de tórax postero anterior y lateral--periférico	0
Pie ap, lateral, oblicua, comparativas	0	Tele radiografía de tórax postero anterior y lateral—con fluoroscopia periférico	0
Pierna (ap, lateral)	4	Tibia /peroné (ap, lateral)	399
Pierna (comparativas)	0	Tibia /peroné (comparativas)	18
Pierna (oblicuas)	0	Tibia y peroné ap y lateral, comparativas	0
Pierna--periférico	0	Tibia y peroné ap y lateral--periférico	0
Rodillas (ap, lateral, tangenciales)	1,219	Tobillo antero posterior lateral y oblicua	654
Rodillas (c/fluoroscopia) periférico	0	Tomografía lineal ATM	0
Rodillas antero posterior lateral y tangenciales--periférico	0	Tomografía lineal de col. Vertebral	0
Senos para nasales Cadwell, Waters, lat.—periférico	0	Tomografía lineal de silla turca	0
Senos paranasales (Cadwell, Waters, lateral)	589	Tomografía lineal misceláneas	0
Serie cardiaca (PA, oblicua derecha Oblicua izq.)	3	Toraco abdominal (neonatos)	104
Serie card.pos/ant oblicua derecha y oblicua izq. perf.	0	Toraco abdominal--periférico	0
Serie ósea metastásica	21	Tórax óseo (ap, oblicua)	967
Serie ósea metastásica periférica	0	Tórax óseo antero posterior y oblicua--periférico	0
Silla turca RX	0	Transito esofágico (medio contraste: hidrosoluble)	0
Simple de abdomen de pie y decúbito--periférico	0	Transito esofágico (medio de contraste: sulfato de bario)	0
Simple de abdomen de pie y decúbito con fluoroscopia periférico	0		
Tele radiografía de tórax (pa)	3,022		
Tele radiografía de tórax (pa, lateral)	2,018		
TOTAL			17,225

RAYOS X 207 - A
Estudios Digestivos enero - marzo 2023

Estudios Digestivos	Total	Estudios Digestivos	Total
Colangiografía por sonda	12	Esofagograma (Sulfato de bario)	0
Colecistografía oral	2	Fistulografía RX	11
Colon por enema	44	Serie esofágico gastro (Sulfato de bario)	0
Colon por recto y estoma	14	Serie esófago gastro (medio de contraste, sulfato d bario)	168
Colon por enema (MC: HIDROSOLUBLE)	0	Serie esófago gastro duodenal (medio de contraste Hidrosoluble)	22
Colon por enema (sulfato de bario)	0	Tránsito colónico (marcaje)	0
Colon por recto y estoma (Mc: hidrosoluble)	0	Tránsito esofágico (medio de contraste: hidrosoluble)	10
Colon por recto y estoma (Sulfato de bario)	0	Transito esofágico (medio de contraste: Sulfato de bario)	2
Defecograma	0	Tránsito intestinal (medio de contraste: hidrosoluble)	0
Defecograma (Mc: hidrosoluble)	0	Tránsito intestinal	38
Defecograma (Sulfato de bario)	0	Sialografía	0
Esofagograma (Mc: hidrosoluble)	0		
TOTAL			323

RAYOS X 207 - A
Estudios Intervencionismo enero - marzo 2023

Intervencionismo	Total	Intervencionismo	Total
Ablación	10	Arteriografía pulmonar	0
Angioplastia	4	Arteriografía renal	0
Aortografía abdominal	1	Arteriografía torácica (subclavia bronquiales mamarias)	2
Aplicación de láser	0	Artrografía	0
Arterio tronco celíacos	0	Biopsia	332
Arteriografía carotidea externa y/o interna bilateral	8	Cavografía	1
Arteriografía carotidea externa y/o interna unilateral	20	Colangio percutánea	61
Arterio de tronco supra aórticos	1	Colocación de catéter permanente	37
Arteriografía de troncos supra aórticos	0	Colocación de catéter temporal	369
Arteriografía de miembros inferiores	2	Colación de endoprótesis	0
Arteriografía de miembros superiores	4	Colación de endoprótesis aortica	0
Arteriografía de miembros inferiores o superiores	0	Colación de vena cava	0
Arteriografía mesentérica inferior	5	Colación de filtro V.C.	2
Arteriografía mesentérica inferior o superior	3	Colocación de Stent (inter	0
Arteriografía mesentérica superior	0	Colocación de Stent (inter medico Cardio	0

RAYOS X 207 - A
Estudios Intervencionismo enero - marzo 2023

Intervencionismo	Total	Intervencionismo	Total
Control de catéter	317	Histerosalpingografía	16
Control de drenaje de absceso o quiste	6	Nefrectomía bilateral percutánea	1
Coronariografía derecha e izquierda	0	Nefrectomía bilateral	31
Dilatación de la vía biliar	14	Nefrectomía percutánea	85
Drenaje de colecciones	67	Panangiografía abdominal	1
Drenaje de vías biliares	104	Panangiografía cerebral	30
Drenaje de vías biliares y/o colecciones	1	Pielografía bilateral	11
Embolización	56	Portografía transhepática	5
Esclerosis	133	Quimioterapia intraarterial	10
Extracción de cuerpo extraño	1	Recambio de catéter	170
Extracción de litos	4	Retiro de catéter (abseso, quiste)	30
Flebografía	0	Sialografía	1
Flebografía de un miembro	15	Trombosis y/o control	4
Flebografía miembros inferiores	2	Tronco celiaco	1
Flebografía miembros superiores	0		
TOTAL			1,978

RAYOS X 207 - A

Estudios Intervencionismo por medio de cardio enero - marzo 2023

Intervencionismo por medio de cardio	Total
Angioplastia coronaria	0
Cateterismo	1
TOTAL	1

Estudios Especiales enero - marzo 2023

Estudios Especiales	Total	Estudios Especiales	Total
Bloqueo articular	0	Pielografía	97
Bloqueo facetario	11	Uretrocistografía	145
Cistografía	36	Urografía excretora	13
TOTAL		TOTAL	302

RAYOS X 207 - A
**Estudios de Tomografía Computarizada
 enero - marzo 2023**

Tomografía Computarizada	Total	Tomografía Computarizada	Total
Abdomen	0	Biopsia hepática	0
Abdomen (c/medio de contraste) CT	30	Colangio resonancia	0
Abdomen (c/medio de contraste) CT pediátrica	3	Colotomografía	1
Abdomen CT	22	Columna cervical (c/medio de contraste) CT	3
Abdomen CT pediátrico	2	Columna cervical (c/medio de contraste)CT PED	0
Abdomen y pelvis (c/medio de contraste) CT	2,277	Columna cervical	1
Abdomen y pelvis (c/medio de contraste) pediátrica	3	Columna cervical CT	41
Abdomen y pelvis	0	Columna cervical CT PED	1
Abdomen y pelvis CT	322	Columna lumbar	1
Abdomen y pelvis (c/medio de contraste)	0	Columna lumbar (c/medio de contraste) CT	7
Abdomen y pelvis (c/medio de contraste) ct pediátrica	51	Columna lumbar CT	54
Abdomen y pelvis CT pediátrica	0	Columna lumbar (c/medio de contraste)CT	0
Angio tomografía computarizada	13	Columna vertebral (c/medio de contraste) CT	1
Angio tomografía computarizada CT	159	Columna vertebral	0
Angio tomografía computarizada CT pediátrica	18	Columna vertebral CT	2
Artro tomografía computarizada	0	Columna vertebral (c/medio de contraste)CT PED	0
Artro tomografía computarizada PED	0	Columna vertebral CTPED	0

RAYOS X 207 - A

**Estudios de Tomografía Computarizada
enero - marzo 2023**

Tomografía Computarizada	Total	Tomografía Computarizada	Total
Corazón pediátrico	0	Cráneo y oídos (c/medio de contraste) CT	2
Corazón (c/medio de contraste) CT	27	Cráneo y oídos CT pediátrico	0
Corazón (c/medio de contraste) CTPED	2	Cráneo y oídos CT	1
Corazón CT	6	Cuello (c/medio de contraste)	1
Corazón (c/medio de contraste)	0	Cuello (c/medio de contraste) pediátrica	139
Coronarias (c/medio de contraste)CT	14	Cuello (c/medio de contraste)CT	229
Coronarias (c/medio de contraste)CTPED	2	Cuello	0
Cráneo	7	Cuello CT	41
Cráneo (c/medio de contraste)	0	Cuello CTPED	0
Cráneo (c/medio de contraste)CT	420	Estereotaxia (c/medio de contraste)CT	0
Cráneo (c/medio de contraste) CTPED	21	Estereotaxia (c/medio de contraste) CT PED	0
Cráneo con esterotaxia (c/medio de contraste)CT	3	Esterotaxia (P/est. Parámetros para	0
Cráneo con esterotaxia (c/medio de contraste)CTPED	6	Extremidades	2
Cráneo CT	1,626	Extremidades (c/medio de contraste)	4
Cráneo CTPED	12	Extremidades (c/medio de contraste)CT	28
Cráneo y oídos	0	Extremidades (c/medio de contraste)CTPED	1
Cráneo y oídos (c/medio de contraste) CT PED	0	Extremidades CT	18

RAYOS X 207 - A

**Estudios de Tomografía Computarizada
enero - marzo 2023**

Tomografía Computarizada	Total	Tomografía Computarizada	Total
Extremidades CTPED	1	Pelvis CT PED	0
Glúteo CT	0	Pelvis (c/medio de contraste)CT	0
Glúteo (c/medio de c/contraste)CT	0	Pelvis CT	5
Mano. Extremidades	1	Pelvis	0
Mano. Extremidades CT	7	Pelvis (c/medio de contraste) pediátrica	0
Mano. Extremidades CT PED	1	Senos paranasales (c/medio de contraste)CT	32
Oídos (c/medio de contraste)CT	6	Senos paranasales (c/medio de contraste)CTPED	2
Oídos (c/medio de contraste)CTPED	0	Senos paranasales CT	316
Oídos	0	Senos paranasales CTPED	8
Oídos CT	139	Senos paranasales	3
Oídos CTPED	4	Senos paranasales (c/medio de contraste)	2
Orbitas (c/medio de contraste)	0	Sialo tomografía (c/medio de contraste) CT	0
Orbitas (c/medio de contraste)CTPED	2	Silla turca CT	0
Orbitas (c/medio de contraste)CT	23	Silla turca (c/medio de contraste)	0
Orbitas CT	44	Silla turca (c/medio de contraste)CT	1
Orbitas CTPED	1	Tomografía en tercera dimensión (c/medio de contraste)	0
Orbitas	0	Tomografía en tercera dimensión CT	0

RAYOS X 207 - A

**Estudios de Tomografía Computarizada
enero - marzo 2023**

Tomografía Computarizada	Total	Tomografía Computarizada	Total
Tomografía de macizo facial	82	Tórax de alta resolución con medio de contraste)CT	4
Tomografía de macizo facial pediátrica	0	Tórax de alta resolución con medio de contraste)CTPED	0
Tomografía con biopsia CT	0	Tórax de alta resolución	0
Tomografía maxilofacial (c/medio de contraste)	2	Tórax y abdomen con medio de contraste) CT	10
Tomografía maxilofacial c/medio de contraste CT	25	Tórax de alta resolución CTPED	0
Tomografía maxilofacial CT	9	Tórax y abdomen con medio de contraste)CTPED	2
Tomografía maxilofacial CT PED	0	Tórax y abdomen con medio de contraste)	0
Tomografía maxilofacial c/medio de contraste CT PED	0	Tórax y abdomen simple	0
Tórax c/medio de contraste	1,451	Tórax y abdomen simple CT	2
Tórax (c/medio de contraste) Pediátrica	30	Tórax y abdomen simple CT PED	0
Tórax	1	Uroangio	0
Tórax de alta resolución	0	Urotac	10
Tórax abdomen, pelvis, y cráneo	0	Urotac CT	17
Tórax abdomen, pelvis, cráneo y cuello	0	Urotac CTPED	0
Tórax CT	650	Tomografía con biopsia CT PED	0
Tórax CTPED	1	Tomografía maxilofacial	0
Tórax de alta resolución CT	3	Silla Turca CT	0
TOTAL			8,522

RAYOS X 207 - A

Estudios de Resonancia Magnética enero - marzo 2023

Resonancia Magnética	Total	Resonancia Magnética	Total
Abdomen	3	Angiorresonancia RM	0
Abdomen (c/medio de contraste) RM	5	Angio extremidades RM	1
Abdomen (c/medio de contraste) RM PED	34	Aorta abdominal RM	0
Abdomen RM	0	Angio extremidades (c/medio de contraste) RM	2
Abdomen RM PED	11	Aorta torácica (c/medio de contraste) RM PED	0
Abdomen y pelvis (c/medio de contraste) RM	0	Aorta abdominal medio de contraste)	0
Abdomen y pelvis (c/medio de contraste) RM PED	4	Brazo extremidades	0
Abdomen y pelvis RM	0	Brazo extremidades (c/medio de contraste) RM	5
Abdomen y pelvis RMPED	4	Brazo extremidades RM	1
Angio aorta-corazón RM PED	0	Codo RM	0
Angio aorta-corazón	0	Codo (c/medio de contraste) RM PED	1
Angio aorta-corazón (c/medio de contraste)	0	Codo RM PED	1
Angio cráneo-cervical (c/medio de contraste)	0	Colangio resonancia	157
Angio cráneo-cervical (c/medio de contraste) RM PED	1	Columna cervical (c/medio de contraste)RM	2
Angio extremidades (c/medio de contraste) RM	0	Columna cervical (c/medio de contraste) RM PED	4
Angio cráneo-cervical RM	0	Columna cervical RM	8
Angio cráneo-cervical RM PED	1	Columna cervical RM PED	58
Angiorresonancia pediátrica	0	Columna cérvico - torácica C/ contraste RM	1

RAYOS X 207 - A

Estudios de Resonancia Magnética enero - marzo 2023

Resonancia Magnética	Total	Resonancia Magnética	Total
Columna cervico-toracica RM PED	2	Columna lumbar (c/medio de contraste) RM	0
Columna cervico-toracica (c/medio de contraste) RM PED	4	Columna torácica (c/medio de contraste)	0
Columna cervico-toracica RM	0	Columna torácica (c/medio de contraste) RM	0
Columna cérvico-toraco-lumbar RM	0	Columna torácica (c/medio de contraste) RMPED	5
Columna cérvico-toraco-lumbar C/medio de contraste RM	0	Columna torácica RM	0
Columna cérvico-toraco-lumbar RM PED	10	Columna torácica RMPED	6
Columna cérvico-toraco-(c/medio de contraste)	0	Columna toraco-lumbar RM	1
Columna cérvico-toraco-lumbar (c/medio de contraste) RM PED	23	Columna toraco-lumbar (c/medio de contraste) RM PED	1
Columna cérvico-toraco-lumbar RM PED	0	Columna toraco-lumbar RM PED	2
Columna dorsolumbar (c/m de contraste) RM PED	3	Corazón (c/medio de contraste)RM	5
Columna dorsolumbar RM	3	Corazón RM	0
Columna dorsolumbar RM PED	21	Corazón (c/medio de contraste)RM PED	12
Columna dorsolumbar (c/medio de contraste)RM	0	Corazón RMPED	4
Columna. dorsolumbar (c/medio de contraste) RM PED	0	Cráneo (c/medio de contraste) RM	26
Columna lumbar (c/medio de contraste)RM PED	14	Cráneo (c/medio de contraste)RM PED	276
Columna lumbar RM	15	Cráneo RM	54
Columna lumbar RM PED	217	Cráneo-cervical (c/medio de contraste) RM	0
Columna lumbar	0	Cráneo RM PED	462

RAYOS X 207 - A

Estudios de Resonancia Magnética enero - marzo 2023

Resonancia Magnética	Total	Resonancia Magnética	Total
Cráneo-cervical RM PED	0	Hipófisis (c/medio de contraste)RMPED	14
Cráneo-cervical RM	2	Hipófisis (c/medio de contraste)RM	15
Cráneo-cervical (c/medio de contraste) RM PED	1	Hipófisis RM	1
Cuello	0	Hipófisis RM PED	0
Cuello RM PED	0	Hombro RM	2
Cuello (c/medio de contraste) RM	1	Hombro RMPED	58
Cuello (c/medio de contraste) RM PED	3	Hombro (c/medio de contraste) RM	7
Cuello-tórax-abdomen RM PED	0	Hombro (c/medio de contraste) RM PED	1
Cuello-tórax-abdomen RM	0	Lesiones nervio periférico (c/medio de contraste)RM	0
Cuello RM	0	Lesiones musculares RM	0
Glúteos RM	2	Lesiones musculares (c/medio de contraste)RM	0
Glúteos (c/medio de contraste)RM	2	Mama RM	4
Glúteos RMPED	2	Mama (c/medio de contraste) RM	11
Glúteos - muslos - piernas	0	Mano. Extremidades RM PED	1
Glúteos - muslos - piernas RM	2	Mano. Extremidades RM	2
Glúteos - muslos - piernas RM PED	4	Mano Extremidades (c/medio de contraste)RM	2
Glúteos -muslos - piernas (c/medio de contraste)RM	0	Mano Extremidades (c/medio de contraste)RM PED	1
Glúteos -muslos - piernas (c/medio de contraste)RMPED	0	Mediastino (c/medio de contraste)RM	0

RAYOS X 207 - A

Estudios de Resonancia Magnética enero - marzo 2023

Resonancia Magnética	Total	Resonancia Magnética	Total
Muñeca extremidades	0	Pelvis (c/medio de contraste)RM	0
Mediastino RM	0	Pelvis (c/medio de contraste)RMPED	2
Muñeca extremidades c/medio de contraste)RM	1	Pelvis RM	48
Muñeca extremidades RM	2	Pelvis RMPED	31
Muñeca extremidades RM PED	2	Pie (c/medio de contraste) RM	20
Muñeca extremidades (c/medio de contraste)RM PED	0	Pie (c/medio de contraste) PED	1
Muslo extremidades (c/medio de contraste)RM	2	Pie RM	5
Muslo extremidades (c/medio de contraste)RMPED	1	Pie RM PED	0
Muslo extremidades RM	3	Pierna (extremidades) RM	2
Muslo extremidades RM PED	1	Pierna (extremidades)	0
Orbitas RM PED	1	Pierna (extremidades) (c/medio de contraste)RM	3
Orbitas (c/medio de contraste)RM	3	Pierna extremidades (c/medio de contraste)	1
Orbitas (c/medio de contraste)RM PED	3	Pierna extremidades PED	1
Orbitas RM	1	Plexo braquial (c/médio de contraste) RM	0
Pared torácica tórax (c/medio de contraste)RM	2	Plexo braquial RM PED	0
Pared torácica tórax RM	1	Plexo braquial RM	3
Pared torácica tórax (c/m de contraste) RM PED	0	Rodilla RM	51
Pared torácica tórax RM PED	0	Rodilla RMPED	17
Pelvis (c/medio de contraste)	0	Rodillas (c/medio de contraste)	0

RAYOS X 207 - A
Estudios de Resonancia Magnética enero - marzo 2023

Resonancia Magnética	Total	Resonancia Magnética	Total
Rodillas (c/medio de contraste) RM	0	Unión craneovertebral columna cervical (c/medio de contraste) PED	0
Tobillo RM	3	Unión craneovertebral columna cervical RM	0
Tobillo RM PED	0	Unión craneovertebral columna cervical	0
Tobillo (c/medio de contraste) RM	0	Unión craneovertebral columna cervical (c/medio de contraste) RM	0
Unión craneovertebral columna cervical (c/medio de contraste)	0	Columna cervical (c/medio de contraste)RMPED	0
TOTAL			1,819

RAYOS X 207 - A

Estudios de Mastografía enero - marzo 2023

Mastografía	Total	Mastografía	Total
Mastografía	1,507	Biopsia de mama	195
Marcaje guiado por U.S.G.	92	Baaf aspiración por aguja fina	131
Marcaje por estereotáxica	58	DOCMA	1
Biopsia mediante mammotome	5		
Biopsia por marcaje	34		
TOTAL			2,023

Estudios de Medicina Nuclear enero - marzo 2023

Medicina Nuclear	Total	Medicina Nuclear	Total
Dosis-131	36	Gammagrafía renal MAG3	0
Flebogamagrafía o linfogamagrafía	2	Gammagrafía tiroidea	36
Gammagrafía cerebral D/E	0	Gammagrafía vaciamiento gástrico y (ERGE)	9
Gammagrafía de sangrado de tubo digestivo	2	Gammagrafía Hepatoesplénica	0
Gammagrafía de vías biliares	1	Rastreo yodo	7
Gammagrafía ósea	372	Linfogamagrafía	60
Gammagrafía ósea 3 FASES	7	Mucosa gástrica ectópica	0
Gammagrafía para tiroides simple (TC99)	17	PET cerebral	0
Gammagrafía pulmonar	24	Spect cardiaco	32
Gammagrafía renal	76	Sialogamagrafía (parótidas)	2
Gammagrafía renal DMSA	0		
TOTAL			683

RAYOS X 207 - A

Estudios de Ultrasonidos enero - marzo 2023

Ultrasonidos	Total	Ultrasonidos	Total
Abdomen	0	Cuello US	166
Abdomen US	246	Doppler aorta	1
Abdominales, búsqueda de colecciones	288	Doppler hígado / porta	330
Axila	7	Doppler arterial periférico	68
Bazo	6	Doppler carotideo	56
Biopsia de ganglio	0	Doppler cuello	7
Biopsia de próstata trb	7	Doppler de pene	4
Biopsia de tiroides	73	Doppler de pene con vasoactivo	1
Biopsia de hígado	0	Doppler de tiroides	49
Biopsia musculo esqueleto	0	Doppler mesentérica / tronco celiaco	0
Biopsia próstata	0	Doppler misceláneo	1
Biopsia riñón	0	Doppler obstétrico	0
Biopsia tiroides	0	Doppler pélvico	6
Biopsia vesícula	0	Doppler riñón	42
Cadera	5	Doppler testículo /testicular /escrotal	61
Codo	0	Doppler trans vaginal	2
Codo US	2	Doppler transcraneal	1
Cuello	0	Doppler útero	0

RAYOS X 207 - A

Estudios de Ultrasonidos enero - marzo 2023

Ultrasonidos	Total	Ultrasonidos	Total
Doppler venoso periférico	261	Mama s/foto	0
Doppler vertebro - basilar	10	Mama US	19
Doppler tiroides	0	Mano /muñeca	25
Doppler ovario	0	Musculo	19
Doppler tejidos blandos	12	Obstétricos	5
Drenaje de absceso	0	Obstétricos marcadores tempranos	0
Elastografía	1	Ojo	0
Glándula submaxilar	1	Otros sitios de biopsia	0
Glúteo	0	Páncreas	2
Glúteo US	9	Parótida	7
Hígado	295	Pélvicos /ginecológico	199
Hígado y vías biliares	946	Pene	3
Histerosonografía	8	Pie	0
Hombro	0	Pie us	4
Hombro us	48	Recto transrectal /transanal /transperineal	0
Inguinal	108	Riñón /renal	904
Intestino	0	Rodilla	0
Mama	0	Rodilla US	29

RAYOS X 207 - A

Estudios de Ultrasonidos enero - marzo 2023

Ultrasonidos	Total	Ultrasonidos	Total
Supra púbico, próstata	261	Transvaginal ginecológico	554
Tejidos blandos superficiales	227	Transvaginal ginecológico--periférico	0
Testicular / escrotal	105	Transvaginal obstétrico	23
Tiroides	268	Transvaginal obstétrico--periférico	0
Tobillo	0	Ultrasonido de tórax	5
Tobillo us	7	Ultrasonido con medio de contraste	6
Tórax	0	Ultrasonido obstétrico estructural	2
Transfontanelar	148	Ultrasonido obstétrico 3d	1
Transfontanelar periférico	0	Vesical /vejiga, periférico	0
Transrectal próstata	30	Vesical /vejiga	184
Hígado y vías biliares periférico	0	Vesícula	4
TOTAL			6,169

Ultrasonidos / Matografía	Total
Ultrasonido de mama	1,487
TOTAL	1,487

RAYOS X 207 - A

Medicina Nuclear enero - marzo 2023

Mes	Centelleografía	Procedimientos Diagnósticos	Aplicaciones Terapéuticas	Total
Enero	180	22	21	223
Febrero	169	0	13	182
Marzo	175	5	11	191
TOTAL	524	27	45	596

RAYOS X 207 - A
Recursos Humanos enero - marzo 2023

Categoría	Turno					Total
	Completo	Matutino	Vespertino	Nocturno	Sab, dom y fest	
Rama médica						
Jefe de Servicios	0	2	0	1	0	3
Médico Especialista A	0	12	2	1	2	17
Médico General C	0	1	0	0	0	1
Médico Especialista B	0	4	1	0	1	6
Médico Especialista C	0	4	0	0	0	4
Rama de enfermería						
Enfermera jefa de servicios	0	1	0	0	0	1
Enfermera Especialista A	0	1	0	0	0	1
Enfermera General Titulada A	0	3	1	0	0	4
Auxiliar de Enfermera A	0	1	0	0	0	1
Enfermera General Titulada B	0	0	1	0	0	1
Auxiliar de Enfermera B	0	1	0	0	0	1
Enfermera General Titulada C	0	7	5	0	0	12
Rama médica eventual						
Médico Especialista A	0	2	3	0	0	5

RAYOS X 207 - A
Recursos Humanos enero - marzo 2023

Categoría	Turno					Total
	Completo	Matutino	Vespertino	Nocturno	Sab, dom y fest	
Rama paramédica						
Técnico Laboratorista A	0	1	1	0	0	2
Técnico Radiólogo o en Radioterapia	0	40	20	11	13	84
Técnico Electro diagnóstico	0	0	1	0	1	2
Terapista Especializado	0	0	1	0	0	1
Cocinero en Hospital	0	0	0	1	0	1
Químico de Sección de Laboratorio de A.C.A	0	1	0	0	0	1
Afanadora	0	4	1	2	1	8
Lavandera en Hospital	0	1	0	0	0	1
Rama paramédica eventual						
Afanadora eventual	0	2	0	2	2	6
Camillero	0	1	1	0	0	2
Rama administrativa						
Apoyo Administrativo en Salud A8	0	0	0	1	0	1
Apoyo Administrativo en Salud A7	0	5	0	1	0	6
Apoyo Administrativo en Salud A6	0	3	2	0	0	5
Apoyo Administrativo en Salud A5	0	4	0	0	0	4
Apoyo Administrativo en Salud A4	0	4	2	0	0	6
Apoyo Administrativo en Salud A3	0	2	1	0	1	4
TOTAL	0	107	43	20	21	191

CLÍNICA DE MALFORMACIÓN VASCULAR 207 - G

Comparativo de Procedimientos enero - marzo 2022/2023

Actividad	2022	2023
Procedimientos	78	121

Principales Procedimientos enero - marzo 2023

Código CIE-10	Enfermedad	Femenino	Masculino	Total
39.92	Inyección de agente esclerosante en vena	72	49	121
TOTAL		72	49	121

Principales Procedimientos enero - marzo 2023

Enfermedad	<1		1-4		5-14		15-19		20-24		25-44	
	f	m	f	m	f	m	f	m	f	m	f	m
Inyección de agente esclerosante en vena	0	0	14	2	20	23	14	13	7	4	7	3
TOTAL	0	0	14	2	20	23	14	13	7	4	7	3

Enfermedad	45-59		60-64		65 o +		Total, Femenino	Total, masculino	Total, General
	f	m	f	m	f	m			
Inyección de agente esclerosante en vena	9	3	0	1	1	0	72	49	121
TOTAL	9	3	0	1	1	0	72	49	121

ANATOMÍA PATOLÓGICA 310 - A

Comparativo de Estudios enero - marzo 2022/2023

Unidad de Patología Quirúrgica		
Estudios Histopatológico	2022	2023
Estudios (Biopsias)	4,723	5,299
Personas	4,559	5,115
Unidad de Patología Post - Mortem		
	2022	2023
Autopsias	23	26
Unidad Auxiliar de Diagnostico		
Laboratorio de Inmunohistoquímica	2022	2023
Estudios	593	657
Personas	593	656
Laboratorio de Inmunofluorescencia	2022	2023
Estudios	75	43
Personas	75	42
Unidad de Citopatología	2022	2023
Citologías	887	1,244
Personas	850	1,163
Unidad de Dermatología	2022	2023
Estudios (Biopsias)	394	443
Personas	394	443
Total Estudios	6,692	7,712
Total Personas	6,471	7,419

ANATOMÍA PATOLÓGICA 310 - A

Recursos Humanos enero - marzo 2023

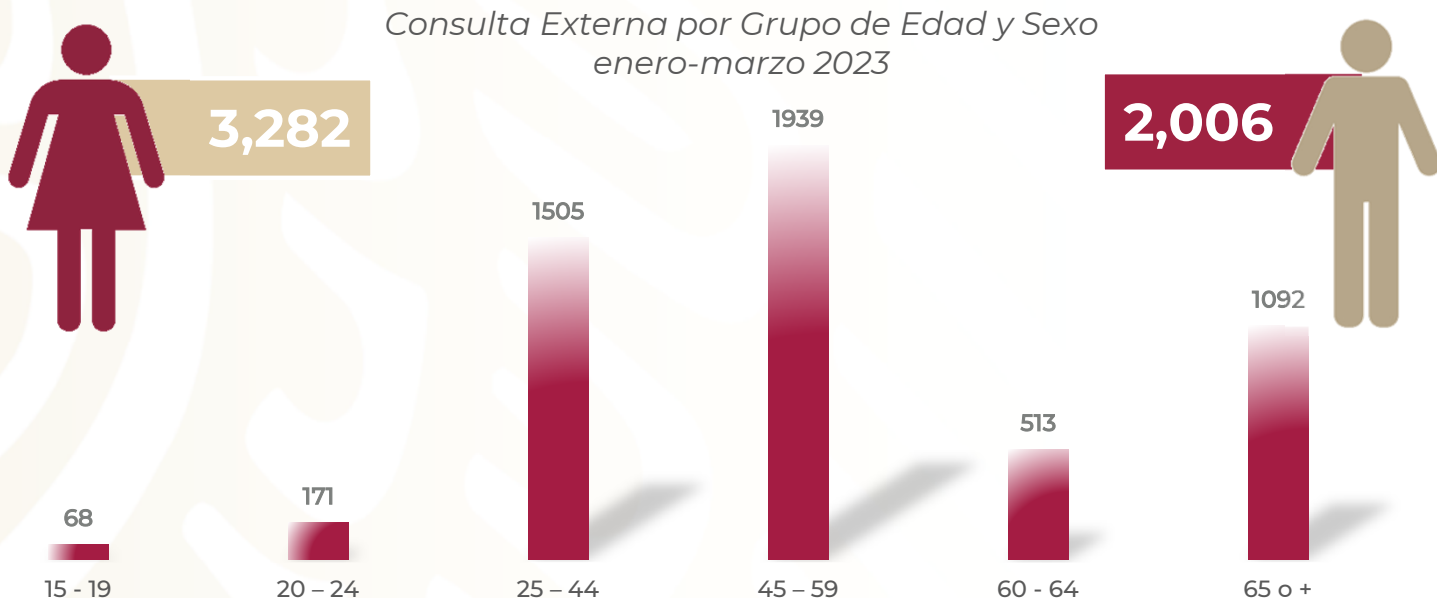
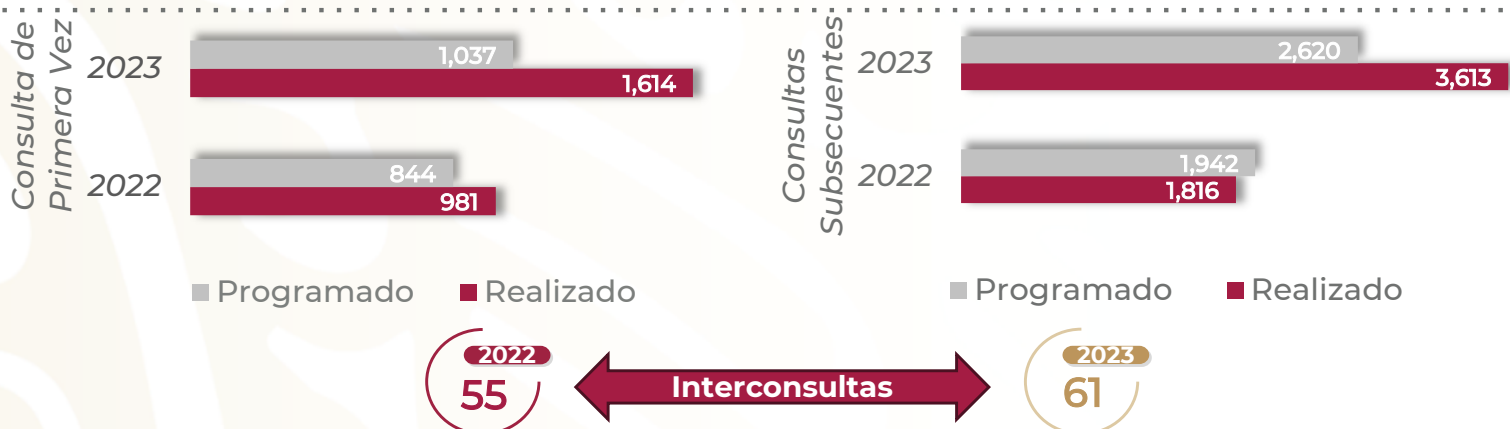
Categoría	Turno					Total
	Completo	Matutino	Vespertino	Nocturno	Sab, dom y fest	
Rama médica						
Jefe de Servicios	0	1	0	0	1	2
Médico Especialista A	0	1	1	0	0	2
Médico General A	0	0	0	0	1	1
Médico General C	0	0	1	0	0	1
Médico Especialista B	0	7	0	0	0	7
Médico Especialista C	0	6	1	0	0	7
Rama paramédica						
Técnico laboratorista	0	1	0	0	0	1
Técnico Radiólogo o en Radioterapia	0	0	1	0	0	1
Terapeuta Especializado	0	0	0	1	0	1
Citotecnólogo A	0	5	1	0	0	6
Técnico Histopatólogo	0	17	1	0	2	20
Auxiliar de admisión	0	1	0	0	0	1
Ayudante de Autopsias	0	2	1	0	1	4
Citotecnólogo B	0	2	1	0	0	3
Afanadora	0	7	2	2	1	12
Camillero	0	2	2	3	0	7
Veterinario B	0	1	0	0	0	1
Rama paramédica eventual						
Afanadora	0	2	0	0	0	2
Camillero	0	0	0	0	3	3

ANATOMÍA PATOLÓGICA 310 - A

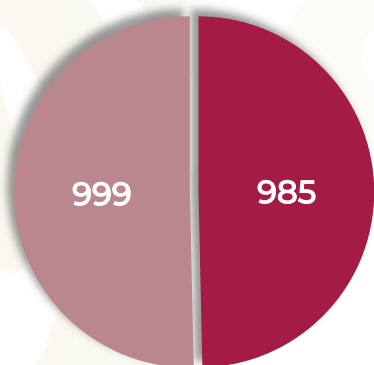
Recursos Humanos enero - marzo 2023

Categoría	Turno					Total
	Completo	Matutino	Vespertino	Nocturno	Sab, dom y fest	
Rama medica eventual						
Medico Especialista A	0	2	0	0	0	2
Rama administrativa						
Soporte administrativo C	0	1	0	0	0	1
Apoyo Administrativo en Salud A8	0	1	0	0	0	1
Apoyo Administrativo en Salud A7	0	3	0	0	1	4
Apoyo Administrativo en Salud A6	0	8	0	0	0	8
Apoyo Administrativo en Salud A5	0	3	0	0	0	3
Apoyo Administrativo en Salud A4	0	7	1	0	1	9
Apoyo Administrativo en Salud A3	0	2	1	0	1	4
Apoyo Administrativo en Salud A2	0	1	0	0	0	1
Total	0	83	14	5	12	115

CIRUGÍA GENERAL 310 B



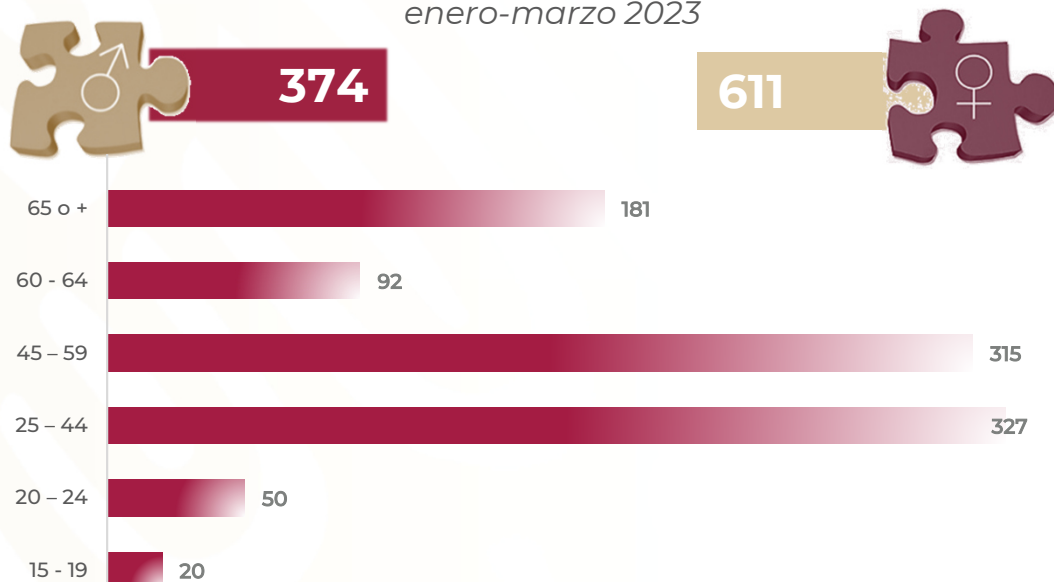
Egreso enero-marzo 2023



■ Programado
 ■ Realizado

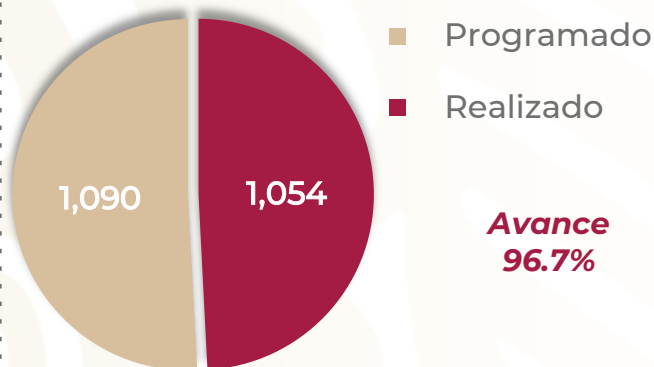
Avance 98.6%

Egreso por Grupo de Edad y Sexo enero-marzo 2023



CIRUGÍA GENERAL 310 B

Cirugías
enero-marzo 2023



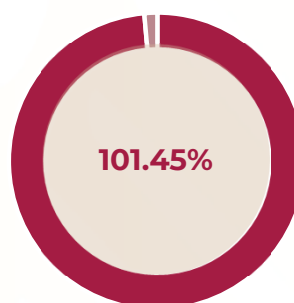
Procedimientos
enero-marzo 2023



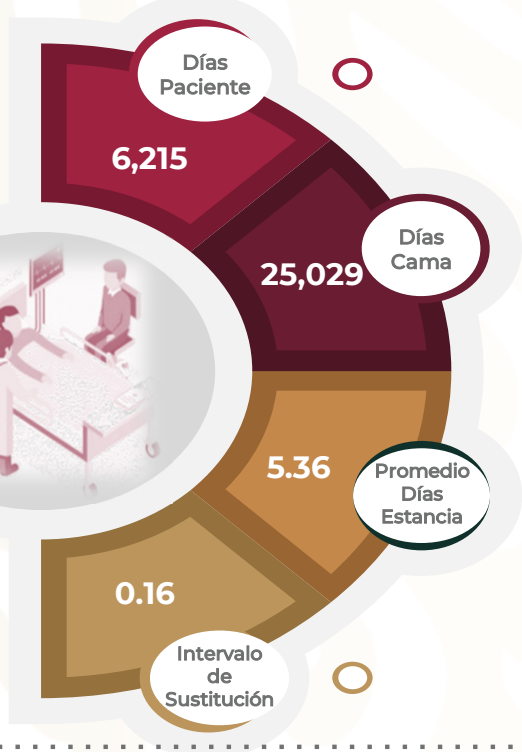
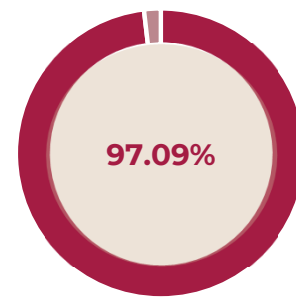
Procedimientos
enero-marzo 2022



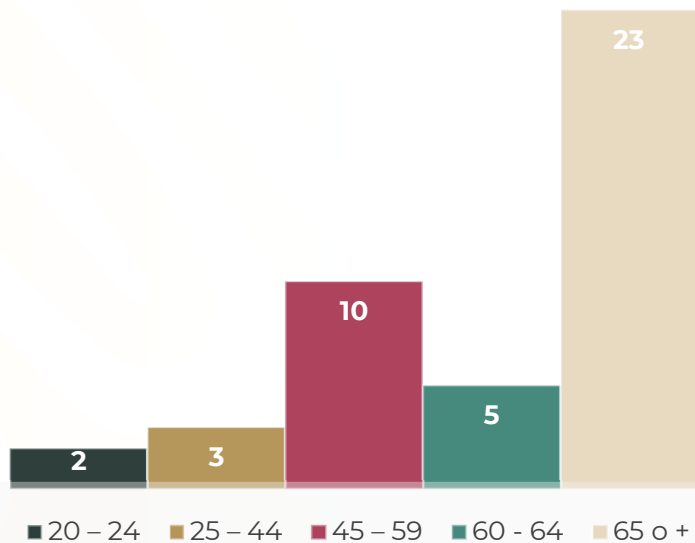
% Ocupación
Hospitalaria
enero-marzo 2022



% Ocupación
Hospitalaria
enero-marzo 2023



Defunciones por Grupo de Edad
enero-marzo 2023



Defunciones por Sexo
enero-marzo 2023



CIRUGÍA GENERAL 310 B

Comparativo de Productividad enero - marzo 2022/2023

Actividad	2022				2023			
	Programado	Realizado	% de Avance	Status	Programado	Realizado	% de Avance	Status
Consultas de primera vez	844	981	116.23	V	1,037	1,614	155.64	V
Consultas subsecuentes	1,942	1,816	93.51	A	2,620	3,613	137.90	V
Interconsultas		55				61		
Total, de consultas	2,786	2,852	102.37	V	3,657	5,288	144.60	V
Ingresos		898				1,022		
Egreso	842	861	102.26	V	999	985	98.60	V
Intervenciones quirúrgicas	530	889	167.74	V	1,090	1,054	96.70	A
Procedimientos		7				27		
Días paciente	5,776	6,159	106.63	V	4,446	6,034	135.72	V
Días cama	5,850	6,071	103.78	V	5,940	6,215	104.63	V
Porcentaje de ocupación	98.74	101.45	102.75	V	74.85	97.09	129.71	V

Semaforización	Estatus
Cumpliendo con el 97.00% o más de sus metas	V
Cumpliendo entre el 90.00% y el 96.99% de sus metas	A
Cumpliendo con el 89.99% o menos de sus metas	R

 No Aplica

CIRUGÍA GENERAL 310 B

Principales motivos de Consulta enero - marzo 2023

Código CIE-10	Enfermedad	Femenino	Masculino	Total	%
K409	Hernia inguinal unilateral o no especificada, sin obstrucción ni gangrena	392	596	988	18.68
K808	Otras coleditiasis	605	164	769	14.54
K429	Hernia umbilical sin obstrucción ni gangrena	134	105	239	4.52
K432	Hernia incisional sin obstrucción o gangrena	150	37	187	3.54
K818	Otras colecistitis	123	35	158	2.99
E078	Otros trastornos especificados de la glándula tiroides	127	19	146	2.76
C248	Lesión de sitios contiguos de las vías biliares	110	30	140	2.65
K802	Cálculo de la vesícula biliar sin colecistitis	104	28	132	2.50
K811	Colecistitis crónica	99	23	122	2.31
Z719	Consulta, no especificada	54	64	118	2.23
C73001	Carcinoma papilar de tiroides	83	13	96	1.82
E115	Diabetes mellitus tipo 2, con complicaciones circulatorias periféricas	22	63	85	1.61
E042	Bocio multinodular no toxico	72	12	84	1.59
K801	Cálculo de la vesícula biliar con otra colecistitis	58	19	77	1.46
D170	Tumor benigno lipomatoso de piel y de tejido subcutáneo de cabeza, cara y cuello	53	16	69	1.30
K402	Hernia inguinal bilateral, sin obstrucción ni gangrena	16	52	68	1.29
K810	Colecistitis aguda	47	17	64	1.21
D171	Tumor benigno lipomatoso de piel y de tejido subcutáneo del tronco	34	16	50	0.95
K703	Cirrosis hepática alcohólica	16	27	43	0.81
K800	Cálculo de la vesícula biliar con colecistitis aguda	28	14	42	0.79
	Otros	955	656	1,611	30.47
TOTAL		3,282	2,006	5,288	100.00

CIRUGÍA GENERAL 310 B

Principales motivos de Consulta por Grupo de Edad y Sexo enero - marzo 2023

Enfermedad	15 - 19		20 - 24		25 - 44		45 - 59	
	f	m	f	m	f	m	f	m
Hernia inguinal unilateral o no especificada, sin obstrucción ni gangrena	16	6	4	13	93	99	134	239
Otras colelitiasis	4	3	35	8	217	51	212	58
Hernia umbilical sin obstrucción ni gangrena	0	0	2	3	39	20	58	50
Hernia incisional sin obstrucción o gangrena	1	1	0	0	28	5	73	20
Otras colecistitis	3	0	7	2	49	12	37	8
Otros trastornos especificados de la glándula tiroides	0	1	2	0	36	10	56	4
Lesión de sitios contiguos de las vías biliares	2	0	5	3	61	10	36	12
Cálculo de la vesícula biliar sin colecistitis	1	0	6	1	43	8	32	12
Colecistitis crónica	0	0	6	0	41	8	35	9
Consulta, no especificada	0	1	0	3	17	12	23	19
Carcinoma papilar de tiroides	1	0	2	0	27	3	29	5
Diabetes mellitus tipo 2, con complicaciones circulatorias periféricas	0	0	0	0	4	12	8	25
Bocio multinodular no toxico	0	1	2	0	25	4	27	4
Cálculo de la vesícula biliar con otra colecistitis	2	1	5	2	20	4	18	8
Tumor benigno lipomatoso de piel y de tejido subcutáneo de cabeza, cara y cuello	1	0	0	0	15	1	17	11
Hernia inguinal bilateral, sin obstrucción ni gangrena	0	0	0	1	4	5	8	16
Colecistitis aguda	0	0	5	1	21	4	10	6
Tumor benigno lipomatoso de piel y de tejido subcutáneo del tronco	0	0	0	1	6	1	15	9
Cirrosis hepática alcohólica	0	0	0	0	1	10	6	10
Cálculo de la vesícula biliar con colecistitis aguda	0	0	2	0	16	7	6	3
Otros	17	6	30	20	248	208	350	221
TOTAL	48	20	113	58	1,011	494	1,190	749

CIRUGÍA GENERAL 310 B

Principales motivos de Consulta por Grupo de Edad y Sexo enero - marzo 2023

Enfermedad	60 - 64		65 o +		Total, Femenino	Total, Masculino	Total, general
	f	m	f	m			
Hernia inguinal unilateral o no especificada, sin obstrucción ni gangrena	49	53	96	186	392	596	988
Otras colelitiasis	48	16	89	28	605	164	769
Hernia umbilical sin obstrucción ni gangrena	13	10	22	22	134	105	239
Hernia incisional sin obstrucción o gangrena	21	0	27	11	150	37	187
Otras colecistitis	9	5	18	8	123	35	158
Otros trastornos especificados de la glándula tiroides	7	2	26	2	127	19	146
Lesión de sitios contiguos de las vías biliares	1	0	5	5	110	30	140
Cálculo de la vesícula biliar sin colecistitis	7	4	15	3	104	28	132
Colecistitis crónica	7	2	10	4	99	23	122
Consulta, no especificada	9	8	5	21	54	64	118
Carcinoma papilar de tiroides	1	2	23	3	83	13	96
Diabetes mellitus tipo 2, con complicaciones circulatorias periféricas	2	12	8	14	22	63	85
Bocio multinodular no toxico	7	2	11	1	72	12	84
Cálculo de la vesícula biliar con otra colecistitis	6	0	7	4	58	19	77
Tumor benigno lipomatoso de piel y de tejido subcutáneo de cabeza, cara y cuello	18	4	2	0	53	16	69
Hernia inguinal bilateral, sin obstrucción ni gangrena	3	4	1	26	16	52	68
Colecistitis aguda	5	1	6	5	47	17	64
Tumor benigno lipomatoso de piel y de tejido subcutáneo del tronco	6	3	7	2	34	16	50
Cirrosis hepática alcohólica	3	2	6	5	16	27	43
Cálculo de la vesícula biliar con colecistitis aguda	3	0	1	4	28	14	42
Otros	92	66	218	135	955	656	1,611
TOTAL	317	196	603	489	3,282	2,006	5,288

CIRUGÍA GENERAL 310 B

Principales Diagnósticos de Egreso enero - marzo 2023

Código CIE-10	Enfermedad	Femenino	Masculino	Total
K808	Otras colelitiasis	102	23	125
K409	Hernia inguinal unilateral o no especificada, sin obstrucción ni gangrena	12	65	77
K802	Cálculo de la vesícula biliar sin colecistitis	53	7	60
K805	Cálculo de conducto biliar sin colangitis ni colecistitis	33	12	45
K830	Colangitis	24	14	38
E660	Obesidad debida a exceso de calorías	31	4	35
K810	Colecistitis aguda	18	9	27
K429	Hernia umbilical sin obstrucción ni gangrena	13	13	26
R572	Choque séptico	13	9	22
K432	Hernia incisional sin obstrucción o gangrena	18	3	21
K358	Otras apendicitis agudas, y las no especificadas	6	13	19
K402	Hernia inguinal bilateral, sin obstrucción ni gangrena	1	14	15
K838	Otras enfermedades especificadas de las vías biliares	12	2	14
C73001	Carcinoma papilar de tiroides	13	0	13
E115	Diabetes mellitus tipo 2, con complicaciones circulatorias periféricas	1	10	11
K800	Cálculo de la vesícula biliar con colecistitis aguda	7	4	11
K803	Cálculo de conducto biliar con colangitis	6	5	11
E042	Bocio multinodular no toxico	10	0	10
K801	Cálculo de la vesícula biliar con otra colecistitis	5	4	9
K469	Hernia abdominal no especificada, sin obstrucción ni gangrena	4	4	8
	Otros	229	159	388
TOTAL		611	374	985

CIRUGÍA GENERAL 310 B

Principales Diagnósticos de Egreso por grupo de Edad y Sexo enero - marzo 2023

Enfermedad	15 - 19		20 - 24		25 - 44		45 - 59	
	f	m	f	m	f	m	f	m
Otras coleditiasis	2	0	5	0	53	11	29	5
Hernia inguinal unilateral o no especificada, sin obstrucción ni gangrena	0	1	0	2	3	14	4	19
Cálculo de la vesícula biliar sin colecistitis	2	1	3	0	22	2	15	2
Cálculo de conducto biliar sin colangitis ni colecistitis	0	0	6	0	12	2	6	4
Colangitis	1	0	1	0	6	2	4	4
Obesidad debida a exceso de calorías	1	0	1	0	17	3	10	1
Colecistitis aguda	0	0	0	0	13	3	3	4
Hernia umbilical sin obstrucción ni gangrena	0	0	0	0	1	4	7	8
Choque séptico	0	0	0	0	2	0	3	6
Hernia incisional sin obstrucción o gangrena	0	0	0	0	2	0	8	2
Otras apendicitis agudas, y las no especificadas	2	1	0	3	4	6	0	3
Hernia inguinal bilateral, sin obstrucción ni gangrena	0	0	0	0	0	1	0	7
Otras enfermedades especificadas de las vías biliares	1	0	0	0	8	0	2	0
Carcinoma papilar de tiroides	0	0	0	0	6	0	4	0
Diabetes mellitus tipo 2, con complicaciones circulatorias periféricas	0	0	0	0	0	1	0	5
Cálculo de la vesícula biliar con colecistitis aguda	0	0	1	1	3	1	3	0
Cálculo de conducto biliar con colangitis	0	0	2	0	0	0	3	3
Bocio multinodular no toxico	0	0	0	0	5	0	4	0
Cálculo de la vesícula biliar con otra colecistitis	0	0	0	1	3	1	1	1
Hernia abdominal no especificada, sin obstrucción ni gangrena	1	0	0	0	3	0	0	3
Otros	5	2	15	9	69	44	78	54
TOTAL	15	5	34	16	232	95	184	131

CIRUGÍA GENERAL 310 B

Principales Diagnósticos de Egreso por grupo de Edad y Sexo enero - marzo 2023

Enfermedad	60 - 64		65 o +		Total, femenino	Total, masculino	Total ,general
	f	m	f	m			
Otras colelitiasis	2	2	11	5	102	23	125
Hernia inguinal unilateral o no especificada, sin obstrucción ni gangrena	1	7	4	22	12	65	77
Cálculo de la vesícula biliar sin colecistitis	5	2	6	0	53	7	60
Cálculo de conducto biliar sin colangitis ni colecistitis	6	4	3	2	33	12	45
Colangitis	4	3	8	5	24	14	38
Obesidad debida a exceso de calorías	1	0	1	0	31	4	35
Colecistitis aguda	1	0	1	2	18	9	27
Hernia umbilical sin obstrucción ni gangrena	0	0	5	1	13	13	26
Choque séptico	1	0	7	3	13	9	22
Hernia incisional sin obstrucción o gangrena	4	0	4	1	18	3	21
Otras apendicitis agudas, y las no especificadas	0	0	0	0	6	13	19
Hernia inguinal bilateral, sin obstrucción ni gangrena	1	0	0	6	1	14	15
Otras enfermedades especificadas de las vías biliares	0	1	1	1	12	2	14
Carcinoma papilar de tiroides	0	0	3	0	13	0	13
Diabetes mellitus tipo 2, con complicaciones circulatorias periféricas	1	3	0	1	1	10	11
Cálculo de la vesícula biliar con colecistitis aguda	0	1	0	1	7	4	11
Cálculo de conducto biliar con colangitis	0	0	1	2	6	5	11
Bocio multinodular no toxico	0	0	1	0	10	0	10
Cálculo de la vesícula biliar con otra colecistitis	1	0	0	1	5	4	9
Hernia abdominal no especificada, sin obstrucción ni gangrena	0	0	0	1	4	4	8
Otros	20	21	42	29	229	159	388
TOTAL	48	44	98	83	611	374	985

CIRUGÍA GENERAL 310 B

Principales Causas de Defunción enero - marzo 2023

Código CIE-10	Enfermedad	Femenino	Masculino	Total
R572	Choque séptico	12	7	19
E872	Acidosis	2	2	4
C221	Carcinoma de vías biliares intra-hepáticas	0	2	2
K564	Otras obstrucciones del intestino	2	0	2
A418	Otras sepsis especificadas	1	0	1
B378	Candidiasis de otros sitios	1	0	1
D738	Otras enfermedades del bazo	1	0	1
I229	Infarto subsecuente del miocardio, de parte no especificada	1	0	1
I340	Insuficiencia (de la válvula) mitral	1	0	1
I509	Insuficiencia cardiaca, no especificada	0	1	1
I739	Enfermedad vascular periférica, no especificada	0	1	1
K409	Hernia inguinal unilateral o no especificada, sin obstrucción ni gangrena	1	0	1
K746	Otras cirrosis del hígado y las no especificadas	1	0	1
K830	Colangitis	0	1	1
K913	Obstrucción intestinal postoperatoria	0	1	1
L089	Infección local de la piel y del tejido subcutáneo, no especificada	0	1	1
M726	Fascitis necrotizante	1	0	1
N185	Enfermedad renal crónica, etapa 5	1	0	1
R570	Choque cardiogénico	0	1	1
R650	Síndrome de respuesta inflamatoria sistémica de origen infeccioso, sin falla orgánica	0	1	1
Total		25	18	43

CIRUGÍA GENERAL 310 B

Principales Causas de Defunción enero - marzo 2023

Enfermedad	5 - 14		15 - 19		20 - 24		25 - 44	
	f	m	f	m	f	m	f	m
Choque séptico	0	0	0	0	0	0	2	0
Acidosis	0	0	0	0	0	0	0	0
Carcinoma de vías biliares intra-hepáticas	0	0	0	0	0	0	0	0
Otras obstrucciones del intestino	0	0	0	0	0	0	0	0
Otras sepsis especificadas	0	0	0	0	0	0	0	0
Candidiasis de otros sitios	0	0	0	0	0	0	0	0
Otras enfermedades del bazo	0	0	0	0	1	0	0	0
Infarto subsecuente del miocardio, de parte no especificada	0	0	0	0	0	0	0	0
Insuficiencia (de la válvula) mitral	0	0	0	0	0	0	0	0
Insuficiencia cardiaca, no especificada	0	0	0	0	0	0	0	1
Enfermedad vascular periférica, no especificada	0	0	0	0	0	0	0	0
Hernia inguinal unilateral o no especificada, sin obstrucción ni gangrena	0	0	0	0	0	0	0	0
Otras cirrosis del hígado y las no especificadas	0	0	0	0	0	0	0	0
Colangitis	0	0	0	0	0	0	0	0
Obstrucción intestinal postoperatoria	0	0	0	0	0	0	0	0
Infección local de la piel y del tejido subcutáneo, no especificada	0	0	0	0	0	0	0	0
Fascitis necrotizante	0	0	0	0	0	0	0	0
Enfermedad renal crónica, etapa 5	0	0	0	0	0	0	0	0
Choque cardiogénico	0	0	0	0	0	1	0	0
Síndrome de respuesta inflamatoria sistémica de origen infeccioso, sin falla orgánica	0	0	0	0	0	0	0	0
TOTAL	0	0	0	0	1	1	2	1

CIRUGÍA GENERAL 310 B

Principales Causas de Defunción enero – marzo 2023

Enfermedad	45 - 49		60 - 64		65 o +		Total, femenino	Total, masculino	Total, general
	f	m	f	m	f	m			
Choque séptico	2	5	1	0	7	2	12	7	19
Acidosis	0	1	0	0	2	1	2	2	4
Carcinoma de vías biliares intra-hepáticas	0	0	0	0	0	2	0	2	2
Otras obstrucciones del intestino	0	0	0	0	2	0	2	0	2
Otras sepsis especificadas	0	0	0	0	1	0	1	0	1
Candidiasis de otros sitios	1	0	0	0	0	0	1	0	1
Otras enfermedades del bazo	0	0	0	0	0	0	1	0	1
Infarto subsecuente del miocardio, de parte no especificada	0	0	0	0	1	0	1	0	1
Insuficiencia (de la válvula) mitral	0	0	0	0	1	0	1	0	1
Insuficiencia cardíaca, no especificada	0	0	0	0	0	0	0	1	1
Enfermedad vascular periférica, no especificada	0	0	0	0	0	1	0	1	1
Hernia inguinal unilateral o no especificada, sin obstrucción ni gangrena	0	0	0	0	1	0	1	0	1
Otras cirrosis del hígado y las no especificadas	1	0	0	0	0	0	1	0	1
Colangitis	0	0	0	1	0	0	0	1	1
Obstrucción intestinal postoperatoria	0	0	0	0	0	1	0	1	1
Infección local de la piel y del tejido subcutáneo, no especificada	0	0	0	1	0	0	0	1	1
Fascitis necrotizante	0	0	1	0	0	0	1	0	1
Enfermedad renal crónica, etapa 5	0	0	1	0	0	0	1	0	1
Choque cardiogénico	0	0	0	0	0	0	0	1	1
Síndrome de respuesta inflamatoria sistémica de origen infeccioso, sin falla orgánica	0	0	0	0	0	1	0	1	1
TOTAL	4	6	3	2	15	8	25	18	43

CIRUGÍA GENERAL 310 B

Principales Cirugías y Procedimientos enero - marzo 2023

Código CIE-9	Cirugía / Procedimiento	Femenino	Masculino	Total
51.23	Colecistectomía laparoscópica	170	40	210
86.22	Desbridamiento lavado quirúrgico y reconstrucción	40	43	83
54.25	Lavado quirúrgico abdominal	53	29	82
54.19	Otra laparotomía	31	43	74
83.21	Biopsia insicional y biopsia excisional	23	22	45
47.01	Apendicetomía laparoscópica	12	18	30
53.04	Reparación de hernia inguinal indirecta con injerto o prótesis	2	26	28
064X	Tiroidectomía total	25	3	28
93.99	Terapia de presión negativa de tejidos blandos	11	9	20
84.17	Amputación por encima de la rodilla	5	14	19
44.38	Bypass gástrico laparoscópico	15	3	18
44.95	Manga gástrica laparoscópica	18	0	18
53.49	Otra herniorrafia umbilical	8	8	16
53.03	Reparación de hernia inguinal directa con injerto o prótesis	2	12	14
53.41	Reparación de hernia umbilical con prótesis	5	9	14
53.02	Reparación de hernia inguinal indirecta	5	8	13
54.11	Empaquetamiento	6	7	13
84.15	Otra amputación debajo de la rodilla	0	12	12
53.05	Reparación de hernia inguinal con injerto o prótesis no especificado de otra manera	1	10	11
53.61	Reparación de hernia insicional (eventración) con prótesis	8	3	11
	Otros	183	139	322
	TOTAL	623	458	1,081

CIRUGÍA GENERAL 310 B

Principales Cirugías y Procedimientos por grupo de Edad y Sexo enero - marzo 2023

Cirugía / Procedimiento	15 - 19		20 - 24		45 - 44		45 - 59	
	f	m	f	m	f	m	f	m
Colecistectomía laparoscópica	3	1	12	2	90	17	47	13
Desbridamiento lavado quirúrgico y reconstrucción	0	0	0	0	3	8	14	24
Lavado quirúrgico abdominal	0	0	6	1	10	17	21	7
Otra laparotomía	0	0	3	1	6	12	10	19
Biopsia insisional y biopsia excisional	0	0	0	0	5	4	12	12
Apendicetomía laparoscópica	2	0	2	5	6	9	2	3
Reparación de hernia inguinal indirecta con injerto o prótesis	0	1	0	1	0	10	1	7
Tiroidectomía total	1	1	0	0	10	1	10	0
Terapia de presión negativa de tejidos blandos	0	0	0	0	3	0	6	8
Amputación por encima de la rodilla	0	0	0	0	0	1	3	5
Bypass gástrico laparoscópico	0	0	0	0	6	2	8	1
Manga gástrica laparoscópica	1	0	1	0	12	0	4	0
Otra herniorrafia umbilical	0	0	0	0	5	4	2	3
Reparación de hernia inguinal directa con injerto o prótesis	0	0	0	0	1	4	0	3
Reparación de hernia umbilical con prótesis	0	0	0	0	3	1	1	5
Reparación de hernia inguinal indirecta	1	1	0	0	1	1	1	3
Empaquetamiento	0	0	0	1	1	2	4	4
Otra amputación debajo de la rodilla	0	0	0	0	0	2	0	3
Reparación de hernia inguinal con injerto o prótesis no especificado de otra manera	0	1	0	0	0	2	1	4
Reparación de hernia incisional (eventración) con prótesis	0	0	0	0	1	1	3	2
Otros	5	2	15	10	50	34	54	55
TOTAL	13	7	39	21	213	132	204	181

CIRUGÍA GENERAL 310 B

Principales Cirugías y Procedimientos por grupo de Edad y Sexo enero - marzo 2023

Cirugía / Procedimiento	60 - 64		65 o +		Total, Femenino	Total, masculino	Total, General
	f	m	f	m			
Colecistectomía laparoscópica	7	2	11	5	170	40	210
Desbridamiento lavado quirúrgico y reconstrucción	14	3	9	8	40	43	83
Lavado quirúrgico abdominal	3	0	13	4	53	29	82
Otra laparotomía	2	2	10	9	31	43	74
Biopsia insisional y biopsia excisional	4	2	2	4	23	22	45
Apendicetomía laparoscópica	0	0	0	1	12	18	30
Reparación de hernia inguinal indirecta con injerto o prótesis	1	2	0	5	2	26	28
Tiroidectomía total	0	1	4	0	25	3	28
Terapia de presión negativa de tejidos blandos	2	0	0	1	11	9	20
Amputación por encima de la rodilla	1	2	1	6	5	14	19
Bypass gástrico laparoscópico	0	0	1	0	15	3	18
Manga gástrica laparoscópica	0	0	0	0	18	0	18
Otra herniorrafia umbilical	0	0	1	1	8	8	16
Reparación de hernia inguinal directa con injerto o prótesis	0	3	1	2	2	12	14
Reparación de hernia umbilical con prótesis	0	2	1	1	5	9	14
Reparación de hernia inguinal indirecta	0	0	2	3	5	8	13
Empaquetamiento	1	0	0	0	6	7	13
Otra amputación debajo de la rodilla	0	3	0	4	0	12	12
Reparación de hernia inguinal con injerto o prótesis no especificado de otra manera	0	0	0	3	1	10	11
Reparación de hernia incisional (eventración) con prótesis	1	0	3	0	8	3	11
Otros	19	13	40	25	183	139	322
TOTAL	55	35	99	82	623	458	1,081

CABEZA Y CUELLO 310 B

Principales Motivos Consulta enero - marzo 2023

Código CIE-10	Enfermedad	Femenino	Masculino	Total	%
E078	Otros trastornos especificados de la glándula tiroides	126	19	145	30.85
C73001	Carcinoma papilar de tiroides	79	12	91	19.36
E042	Bocio multinodular no toxico	72	12	84	17.87
E040	Bocio difuso no toxico	13	0	13	2.77
E04201	Bocio coloide multinodular	13	0	13	2.77
D110	Tumor benigno de la glándula parótida	6	6	12	2.55
D440	Tumor de comportamiento incierto o desconocido de la glándula tiroides	10	2	12	2.55
E890	Hipotiroidismo consecutivo a procedimientos	10	0	10	2.13
E048	Otros bocios no tóxicos especificados	8	0	8	1.70
E041	Nódulo tiroideo solitario no toxico	7	0	7	1.49
E039	Hipotiroidismo, no especificado	4	2	6	1.28
E065	Otras tiroiditis crónicas	5	0	5	1.06
D442	Tumor de comportamiento incierto o desconocido de la glándula paratiroides	2	2	4	0.85
E038	Otros hipotiroidismos especificados	3	1	4	0.85
E049	Bocio no toxico, no especificado	4	0	4	0.85
E079	Trastorno de la glándula tiroides, no especificado	3	1	4	0.85
C73003	Carcinoma medular de tiroides	3	0	3	0.64
D170	Tumor benigno lipomatoso de piel y de tejido subcutáneo de cabeza, cara y cuello	2	1	3	0.64
D355	Tumor benigno del cuerpo carotideo	3	0	3	0.64
D360	Tumor benigno de los ganglios linfáticos	1	2	3	0.64
	Otros	29	7	36	7.66
TOTAL		403	67	470	100.00

CABEZA Y CUELLO 310 B

Principales Motivos Consulta por grupo de Edad y Sexo enero - marzo 2023

Enfermedad	15 - 19		20 - 24		25 - 44		45 - 59	
	f	m	f	m	f	m	f	m
Otros trastornos especificados de la glándula tiroides	0	1	2	0	35	10	56	4
Carcinoma papilar de tiroides	1	0	2	0	27	3	26	4
Bocio multinodular no toxico	0	1	2	0	25	4	27	4
Bocio difuso no toxico	0	0	0	0	4	0	6	0
Bocio coloide multinodular	0	0	0	0	5	0	5	0
Tumor benigno de la glándula parótida	0	0	0	0	3	3	3	1
Tumor de comportamiento incierto o desconocido de la glándula tiroides	0	0	0	0	3	1	4	0
Hipotiroidismo consecutivo a procedimientos	0	0	0	0	2	0	4	0
Otros bocios no tóxicos especificados	0	0	1	0	2	0	5	0
Nódulo tiroideo solitario no toxico	0	0	0	0	4	0	1	0
Hipotiroidismo, no especificado	0	0	0	0	2	1	2	0
Otras tiroiditis crónicas	0	0	0	0	2	0	3	0
Tumor de comportamiento incierto o desconocido de la glándula paratiroides	0	0	0	0	0	2	2	0
Otros hipotiroidismos especificados	0	0	0	0	2	0	0	0
Bocio no toxico, no especificado	0	0	0	0	1	0	1	0
Trastorno de la glándula tiroides, no especificado	0	0	0	0	1	0	0	0
Carcinoma medular de tiroides	0	0	0	0	2	0	1	0
Tumor benigno lipomatoso de piel y de tejido subcutáneo de cabeza, cara y cuello	0	0	0	0	0	1	0	0
Tumor benigno del cuerpo carotideo	0	0	0	0	0	0	2	0
Tumor benigno de los ganglios linfáticos	0	0	0	0	1	0	0	2
Otros	0	2	1	1	6	1	16	1
TOTAL	1	4	8	1	127	26	164	16

CABEZA Y CUELLO 310 B

Principales Motivos Consulta por grupo de Edad y Sexo enero - marzo 2023

Enfermedad	60 - 64		65 o +		Total, Femenino	Total, masculino	Total, General
	f	m	f	m			
Otros trastornos especificados de la glándula tiroides	7	2	26	2	126	19	145
Carcinoma papilar de tiroides	1	2	22	3	79	12	91
Bocio multinodular no toxico	7	2	11	1	72	12	84
Bocio difuso no toxico	1	0	2	0	13	0	13
Bocio coloide multinodular	1	0	2	0	13	0	13
Tumor benigno de la glándula parótida	0	0	0	2	6	6	12
Tumor de comportamiento incierto o desconocido de la glándula tiroides	1	1	2	0	10	2	12
Hipotiroidismo consecutivo a procedimientos	0	0	4	0	10	0	10
Otros bocios no tóxicos especificados	0	0	0	0	8	0	8
Nódulo tiroideo solitario no toxico	2	0	0	0	7	0	7
Hipotiroidismo, no especificado	0	0	0	1	4	2	6
Otras tiroiditis crónicas	0	0	0	0	5	0	5
Tumor de comportamiento incierto o desconocido de la glándula paratiroides	0	0	0	0	2	2	4
Otros hipotiroidismos especificados	0	0	1	1	3	1	4
Bocio no toxico, no especificado	1	0	1	0	4	0	4
Trastorno de la glándula tiroides, no especificado	0	0	2	1	3	1	4
Carcinoma medular de tiroides	0	0	0	0	3	0	3
Tumor benigno lipomatoso de piel y de tejido subcutáneo de cabeza, cara y cuello	1	0	1	0	2	1	3
Tumor benigno del cuerpo carotideo	0	0	1	0	3	0	3
Tumor benigno de los ganglios linfáticos	0	0	0	0	1	2	3
Otros	3	1	3	1	29	7	36
TOTAL	25	8	78	12	403	67	470

HEPATOBILIOPANCREATICA 310 B

Principales Motivos Consulta enero - marzo 2023

Código CIE-10	Enfermedad	Femenino	Masculino	Total	%
K808	Otras colelitiasis	543	147	690	42.15
K818	Otras colecistitis	118	32	150	9.16
C248	Lesión de sitios contiguos de las vías biliares	110	30	140	8.55
K811	Colecistitis crónica	94	22	116	7.09
K802	Cálculo de la vesícula biliar sin colecistitis	90	25	115	7.03
K801	Cálculo de la vesícula biliar con otra colecistitis	50	16	66	4.03
K805	Cálculo de conducto biliar sin colangitis ni colecistitis	24	12	36	2.20
C250	Tumor maligno de la cabeza del páncreas	23	9	32	1.95
K800	Cálculo de la vesícula biliar con colecistitis aguda	12	10	22	1.34
C229	Tumor maligno del hígado, no especificado	10	10	20	1.22
C249	Tumor maligno de las vías biliares, parte no especificada	14	4	18	1.10
K768	Otras enfermedades especificadas del hígado	11	5	16	0.98
C170	Tumor maligno del duodeno	9	3	12	0.73
C23X	Tumor maligno de la vesícula biliar	10	2	12	0.73
C240	Tumor maligno de las vías biliares extrahepáticas	5	6	11	0.67
K863	Pseudoquiste del páncreas	4	7	11	0.67
C241	Tumor maligno de la ampolla de vater	4	5	9	0.55
K862	Quiste del páncreas	5	2	7	0.43
K810	Colecistitis aguda	5	1	6	0.37
Q444	Quiste del colédoco	5	1	6	0.37
	Otros	104	38	142	8.67
TOTAL		1,250	387	1,637	100.00



HEPATOBILIOPANCREATICA 310 B

Principales Motivos Consulta por grupo de Edad y Sexo enero - marzo 2023

Enfermedad	15 - 19		20 - 24		25 - 44		45 - 59	
	f	m	f	m	f	m	f	m
Otras colelitiasis	4	3	30	7	196	47	186	50
Otras colecistitis	3	0	7	0	47	12	34	8
Lesión de sitios contiguos de las vías biliares	2	0	5	3	61	10	36	12
Colecistitis crónica	0	0	5	0	40	8	35	8
Cálculo de la vesícula biliar sin colecistitis	1	0	5	1	37	7	30	12
Cálculo de la vesícula biliar con otra colecistitis	2	1	4	2	17	3	18	6
Cálculo de conducto biliar sin colangitis ni colecistitis	0	0	0	0	6	2	7	4
Tumor maligno de la cabeza del páncreas	0	0	0	0	0	1	6	2
Cálculo de la vesícula biliar con colecistitis aguda	0	0	0	0	7	4	4	2
Tumor maligno del hígado, no especificado	0	0	0	0	2	0	0	3
Tumor maligno de las vías biliares, parte no especificada	0	0	0	0	1	0	2	0
Otras enfermedades especificadas del hígado	0	0	0	1	0	1	8	0
Tumor maligno del duodeno	0	0	0	0	0	0	4	2
Tumor maligno de la vesícula biliar	0	0	0	0	0	0	3	0
Tumor maligno de las vías biliares extrahepáticas	0	0	0	0	0	0	2	2
Pseudoquiste del páncreas	1	0	1	0	2	3	0	3
Tumor maligno de la ampolla de vater	0	0	0	0	0	0	0	1
Quiste del páncreas	0	0	1	0	0	2	2	0
Colecistitis aguda	0	0	2	0	0	0	3	0
Quiste del colédoco	0	0	0	0	2	1	3	0
Otros	4	0	5	0	33	14	34	13
TOTAL	17	4	65	14	451	115	417	128

HEPATOBILIOPANCREATICA 310 B

Principales Motivos Consulta por grupo de Edad y Sexo enero - marzo 2023

Enfermedad	60 - 64		65 o +		Total, Femenino	Total, masculino	Total, General
	f	m	f	m			
Otras colelitiasis	45	14	82	26	543	147	690
Otras colecistitis	9	5	18	7	118	32	150
Lesión de sitios contiguos de las vías biliares	1	0	5	5	110	30	140
Colecistitis crónica	5	2	9	4	94	22	116
Cálculo de la vesícula biliar sin colecistitis	6	4	11	1	90	25	115
Cálculo de la vesícula biliar con otra colecistitis	2	0	7	4	50	16	66
Cálculo de conducto biliar sin colangitis ni colecistitis	2	3	9	3	24	12	36
Tumor maligno de la cabeza del páncreas	8	3	9	3	23	9	32
Cálculo de la vesícula biliar con colecistitis aguda	0	0	1	4	12	10	22
Tumor maligno del hígado, no especificado	0	7	8	0	10	10	20
Tumor maligno de las vías biliares, parte no especificada	4	1	7	3	14	4	18
Otras enfermedades especificadas del hígado	0	1	3	2	11	5	16
Tumor maligno del duodeno	0	0	5	1	9	3	12
Tumor maligno de la vesícula biliar	0	0	7	2	10	2	12
Tumor maligno de las vías biliares extrahepáticas	1	0	2	4	5	6	11
Pseudoquiste del páncreas	0	0	0	1	4	7	11
Tumor maligno de la ampolla de vater	0	1	4	3	4	5	9
Quiste del páncreas	0	0	2	0	5	2	7
Colecistitis aguda	0	0	0	1	5	1	6
Quiste del colédoco	0	0	0	0	5	1	6
Otros	13	4	15	7	104	38	142
TOTAL	96	45	204	81	1,250	387	1,637

PARED ABDOMINAL 310 B

Principales Motivos Consulta enero - marzo 2023

Código CIE-10	Enfermedad	Femenino	Masculino	Total	%
K409	Hernia inguinal unilateral o no especificada, sin obstrucción ni gangrena	386	591	977	45.91
K429	Hernia umbilical sin obstrucción ni gangrena	130	101	231	10.86
K432	Hernia incisional sin obstrucción o gangrena	142	36	178	8.36
Z719	Consulta, no especificada	54	64	118	5.55
D170	Tumor benigno lipomatoso de piel y de tejido subcutáneo de cabeza, cara y cuello	51	15	66	3.10
K402	Hernia inguinal bilateral, sin obstrucción ni gangrena	13	52	65	3.05
D171	Tumor benigno lipomatoso de piel y de tejido subcutáneo del tronco	34	16	50	2.35
K808	Otras colelitiasis	36	6	42	1.97
D179	Tumor benigno lipomatoso, de sitio no especificado	30	6	36	1.69
K403	Hernia inguinal unilateral o no especificada, con obstrucción, sin gangrena	8	21	29	1.36
K439	Otras hernias ventrales y las no especificadas sin obstrucción o gangrena	21	5	26	1.22
M62001	Diástasis de rectos	13	12	25	1.17
K802	Cálculo de la vesícula biliar sin colecistitis	13	2	15	0.70
K404	Hernia inguinal unilateral o no especificada, con gangrena	5	8	13	0.61
E882	Lipomatosis, no clasificada en otra parte	9	3	12	0.56
E88202	Lipoma	5	7	12	0.56
D172	Tumor benigno lipomatoso de piel y de tejido subcutáneo de miembros	7	4	11	0.52
K419	Hernia femoral unilateral o no especificada, sin obstrucción ni gangrena	9	2	11	0.52
E88201	Quiste sebáceo	1	9	10	0.47
K420	Hernia umbilical con obstrucción, sin gangrena	5	4	9	0.42
	Otros	117	75	192	9.02
TOTAL		1,089	1,039	2,128	100.00

PARED ABDOMINAL 310 B

Principales Motivos Consulta por grupo de Edad y Sexo enero - marzo 2023

Enfermedad	15 -19		20 - 24		25 - 44		45 - 59	
	f	m	f	m	f	m	f	m
Hernia inguinal unilateral o no especificada, sin obstrucción ni gangrena	16	6	4	13	93	99	134	236
Hernia umbilical sin obstrucción ni gangrena	0	0	2	3	35	20	58	48
Hernia incisional sin obstrucción o gangrena	1	1	0	0	24	4	71	20
Consulta, no especificada	0	1	0	3	17	12	23	19
Tumor benigno lipomatoso de piel y de tejido subcutáneo de cabeza, cara y cuello	1	0	0	0	15	0	17	11
Hernia inguinal bilateral, sin obstrucción ni gangrena	0	0	0	1	2	5	7	16
Tumor benigno lipomatoso de piel y de tejido subcutáneo del tronco	0	0	0	1	6	1	15	9
Otras colelitiasis	0	0	2	0	11	2	18	2
Tumor benigno lipomatoso, de sitio no especificado	0	0	0	0	9	1	13	5
Hernia inguinal unilateral o no especificada, con obstrucción, sin gangrena	0	1	0	0	2	4	4	5
Otras hernias ventrales y las no especificadas sin obstrucción o gangrena	0	0	0	0	5	1	7	3
Diástasis de rectos	0	0	0	0	3	0	4	2
Cálculo de la vesícula biliar sin colecistitis	0	0	1	0	5	1	2	0
Hernia inguinal unilateral o no especificada, con gangrena	0	0	0	0	1	3	3	4
Lipomatosis, no clasificada en otra parte	0	0	0	0	0	1	8	1
Lipoma	0	0	0	0	3	2	2	3
Tumor benigno lipomatoso de piel y de tejido subcutáneo de miembros	0	0	1	0	2	1	3	3
Hernia femoral unilateral o no especificada, sin obstrucción ni gangrena	0	0	0	0	3	1	3	1
Quiste sebáceo	0	0	1	0	0	1	0	8
Hernia umbilical con obstrucción, sin gangrena	0	0	0	0	2	0	2	2
Otros	1	1	2	6	26	15	52	32
TOTAL	19	10	13	27	264	174	446	430

PARED ABDOMINAL 310 B

Principales Motivos Consulta por grupo de Edad y Sexo enero – marzo 2023

Enfermedad	60 - 64		65 o +		Total femenino	Total, masculino	Total, general
	f	m	f	m			
Hernia inguinal unilateral o no especificada, sin obstrucción ni gangrena	46	53	93	184	386	591	977
Hernia umbilical sin obstrucción ni gangrena	13	9	22	21	130	101	231
Hernia incisional sin obstrucción o gangrena	19	0	27	11	142	36	178
Consulta, no especificada	9	8	5	21	54	64	118
Tumor benigno lipomatoso de piel y de tejido subcutáneo de cabeza, cara y cuello	17	4	1	0	51	15	66
Hernia inguinal bilateral, sin obstrucción ni gangrena	3	4	1	26	13	52	65
Tumor benigno lipomatoso de piel y de tejido subcutáneo del tronco	6	3	7	2	34	16	50
Otras coleditiasis	1	1	4	1	36	6	42
Tumor benigno lipomatoso, de sitio no especificado	6	0	2	0	30	6	36
Hernia inguinal unilateral o no especificada, con obstrucción, sin gangrena	0	2	2	9	8	21	29
Otras hernias ventrales y las no especificadas sin obstrucción o gangrena	4	0	5	1	21	5	26
Diástasis de rectos	0	1	6	9	13	12	25
Cálculo de la vesícula biliar sin colecistitis	1	0	4	1	13	2	15
Hernia inguinal unilateral o no especificada, con gangrena	1	0	0	1	5	8	13
Lipomatosis, no clasificada en otra parte	1	0	0	1	9	3	12
Lipoma	0	1	0	1	5	7	12
Tumor benigno lipomatoso de piel y de tejido subcutáneo de miembros	1	0	0	0	7	4	11
Hernia femoral unilateral o no especificada, sin obstrucción ni gangrena	1	0	2	0	9	2	11
Quiste sebáceo	0	0	0	0	1	9	10
Hernia umbilical con obstrucción, sin gangrena	0	0	1	2	5	4	9
Otros	18	6	18	15	117	75	192
TOTAL	147	92	200	306	1,089	1,039	2,128

SEPSIS URGENCIA 310 B

Principales Motivos Consulta enero - marzo 2023

Código CIE-10	Enfermedad	Femenino	Masculino	Total	%
E115	Diabetes mellitus tipo 2, con complicaciones circulatorias periféricas	22	63	85	8.07
K810	Colecistitis aguda	42	16	58	5.51
K703	Cirrosis hepática alcohólica	16	27	43	4.08
K808	Otras colelitiasis	26	11	37	3.51
Z932	Ileostomía	12	22	34	3.23
M798	Otros trastornos especificados de los tejidos blandos	14	19	33	3.13
Z480	Atención de los apósitos y suturas	21	10	31	2.94
K36X	Otros tipos de apendicitis	10	14	24	2.28
K358	Otras apendicitis agudas, y las no especificadas	7	15	22	2.09
K800	Cálculo de la vesícula biliar con colecistitis aguda	16	4	20	1.90
I850	Varices esofágicas con hemorragia	10	8	18	1.71
E118	Diabetes mellitus tipo 2, con complicaciones no especificadas	7	8	15	1.42
K353	Apendicitis aguda con peritonitis localizada	8	7	15	1.42
M799	Trastorno de los tejidos blandos, no especificado	6	8	14	1.33
Z432	Atención de ileostomía	11	3	14	1.33
E135	Otras diabetes mellitus especificadas, con complicaciones circulatorias periféricas	5	8	13	1.23
K37X	Apendicitis, no especificada	4	8	12	1.14
K564	Otras obstrucciones del intestino	6	6	12	1.14
K803	Cálculo de conducto biliar con colangitis	7	5	12	1.14
K250	Úlcera gástrica, aguda con hemorragia	3	6	9	0.85
	Otros	287	245	532	50.52
TOTAL		540	513	1,053	100.00

SEPSIS URGENCIA 310 B

Principales Motivos Consulta por grupo de Edad y Sexo enero - marzo 2023

Enfermedad	15 -19		20 - 24		25 - 44		45 - 59	
	f	m	f	m	f	m	f	m
Diabetes mellitus tipo 2, con complicaciones circulatorias periféricas	0	0	0	0	4	12	8	25
Colecistitis aguda	0	0	3	1	21	4	7	6
Cirrosis hepática alcohólica	0	0	0	0	1	10	6	10
Otras colelitiasis	0	0	3	1	10	2	8	6
Ileostomía	0	0	1	2	2	14	5	3
Otros trastornos especificados de los tejidos blandos	0	0	0	0	1	4	6	4
Atención de los apósitos y suturas	1	0	0	0	5	6	7	2
Otros tipos de apendicitis	3	0	1	2	4	7	0	4
Otras apendicitis agudas, y las no especificadas	1	0	1	1	5	9	0	3
Cálculo de la vesícula biliar con colecistitis aguda	0	0	2	0	9	3	2	1
Varices esofágicas con hemorragia	0	0	0	0	1	0	3	1
Diabetes mellitus tipo 2, con complicaciones no especificadas	0	0	0	0	1	0	2	4
Apendicitis aguda con peritonitis localizada	2	0	1	0	2	5	2	0
Trastorno de los tejidos blandos, no especificado	0	0	0	0	2	5	1	3
Atención de ileostomía	0	0	0	0	5	0	1	3
Otras diabetes mellitus especificadas, con complicaciones circulatorias periféricas	0	0	0	0	0	1	2	5
Apendicitis, no especificada	0	0	2	1	2	5	0	0
Otras obstrucciones del intestino	0	0	0	0	2	3	2	2
Cálculo de conducto biliar con colangitis	1	0	1	0	4	0	0	1
Úlcera gástrica, aguda con hemorragia	0	0	0	0	2	1	0	2
Otros	3	2	12	8	86	88	101	90
TOTAL	11	2	27	16	169	179	163	175

SEPSIS URGENCIA 310 B

Principales Motivos Consulta por grupo de Edad y Sexo enero - marzo 2023

Enfermedad	60 - 64		65 o +		Total, femenino	Total, masculino	Total, general
	f	m	f	m			
Diabetes mellitus tipo 2, con complicaciones circulatorias periféricas	2	12	8	14	22	63	85
Colecistitis aguda	5	1	6	4	42	16	58
Cirrosis hepática alcohólica	3	2	6	5	16	27	43
Otras colelitiasis	2	1	3	1	26	11	37
Ileostomía	1	1	3	2	12	22	34
Otros trastornos especificados de los tejidos blandos	2	2	5	9	14	19	33
Atención de los apósitos y suturas	2	2	6	0	21	10	31
Otros tipos de apendicitis	0	0	2	1	10	14	24
Otras apendicitis agudas, y las no especificadas	0	1	0	1	7	15	22
Cálculo de la vesícula biliar con colecistitis aguda	3	0	0	0	16	4	20
Varices esofágicas con hemorragia	2	1	4	6	10	8	18
Diabetes mellitus tipo 2, con complicaciones no especificadas	0	3	4	1	7	8	15
Apendicitis aguda con peritonitis localizada	1	0	0	2	8	7	15
Trastorno de los tejidos blandos, no especificado	1	0	2	0	6	8	14
Atención de ileostomía	0	0	5	0	11	3	14
Otras diabetes mellitus especificadas, con complicaciones circulatorias periféricas	1	1	2	1	5	8	13
Apendicitis, no especificada	0	0	0	2	4	8	12
Otras obstrucciones del intestino	0	0	2	1	6	6	12
Cálculo de conducto biliar con colangitis	1	2	0	2	7	5	12
Úlcera gástrica, aguda con hemorragia	1	1	0	2	3	6	9
Otros	22	21	63	36	287	245	532
TOTAL	49	51	121	90	540	513	1,053

TRACTO DIGESTIVO 310 B

Principales Motivos Consulta enero - marzo 2023

Código CIE-10	Enfermedad	Femenino	Masculino	Total
TOTAL		0	0	0

TRACTO DIGESTIVO 310 B

Principales Motivos Consulta por grupo de Edad y Sexo enero - marzo 2023

Enfermedad	15 -19		20 - 24		25 - 44		45 - 59	
	f	m	f	m	f	m	f	m
TOTAL								

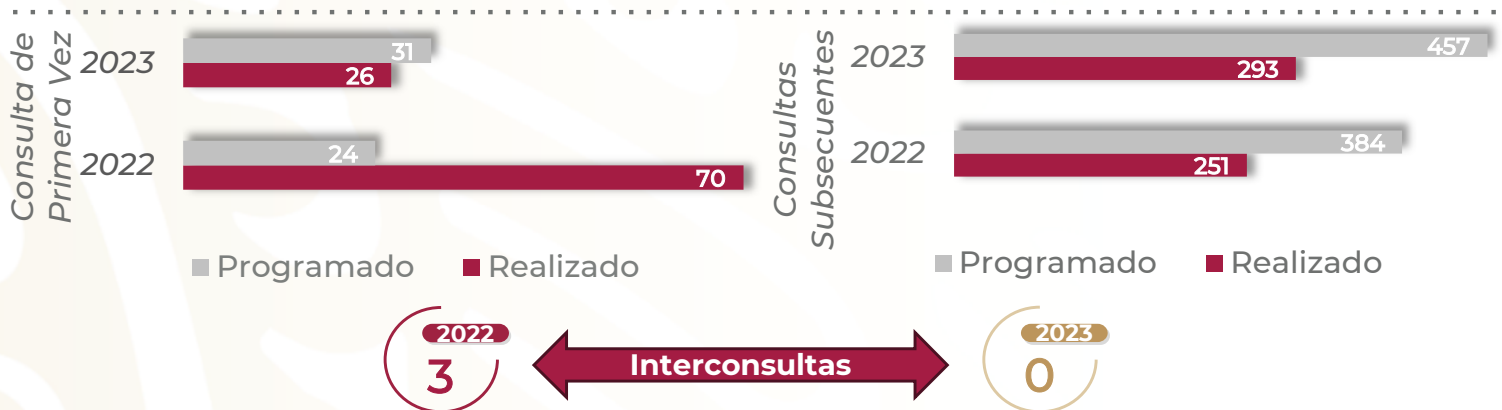
Enfermedad	60 - 64		65 o +		Total, Femenino	Total, masculino	Total, General
	f	m	f	m			
TOTAL					0	0	0

CIRUGÍA GENERAL 310 B

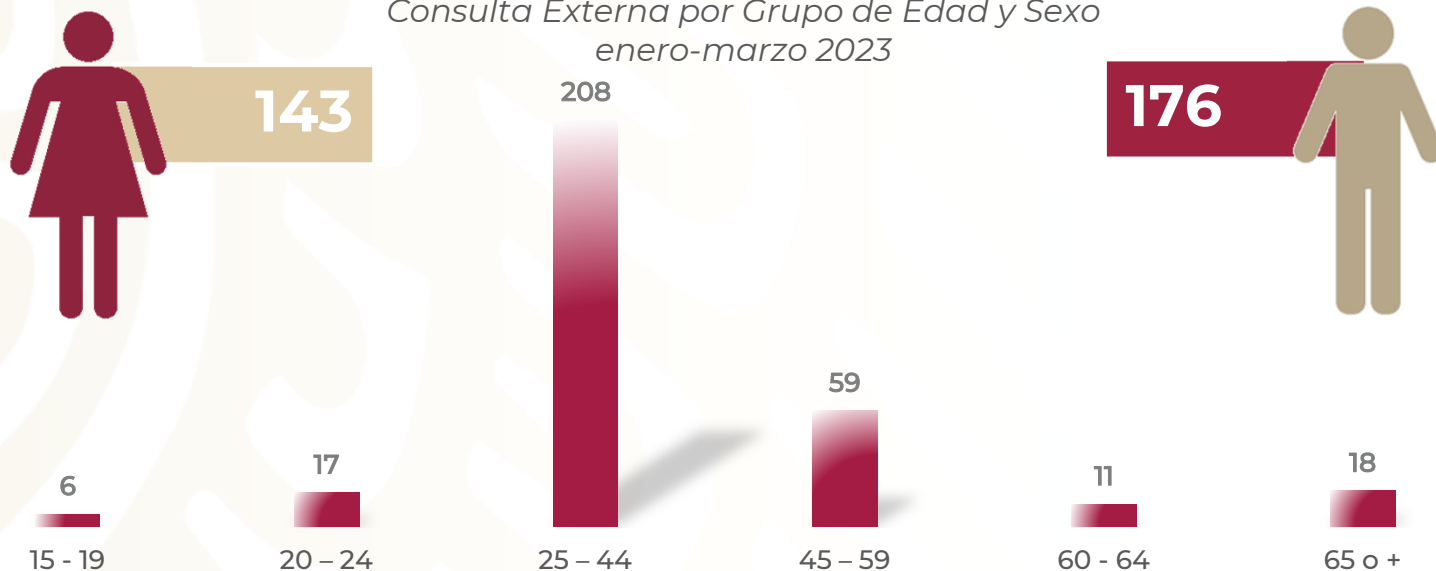
Recursos Humanos enero - marzo 2023

Categoría	Turno					Total
	Completo	Matutino	Vespertino	Nocturno	Sab, dom y fest	
Rama médica						
Jefe de Servicios	0	3	0	0	0	3
Médico Especialista A	0	7	1	3	1	12
Médico Especialista B	0	5	3	1	1	10
Médico Especialista C	0	26	2	1	0	29
Rama médica eventual						
Médico Especialista A	0	0	1	1	0	2
Rama de enfermería						
Jefe de Enfermeras C	0	0	0	1	0	1
Jefe de Enfermeras E	0	0	1	0	0	1
Auxiliar de Enfermera A	0	3	2	5	0	10
Auxiliar de Enfermera B	0	1	0	0	0	1
Enfermera Especialista A	0	1	0	0	0	1
Enfermera Especialista B	0	1	1	0	0	2
Enfermera Especialista C	0	6	3	2	0	11
Enfermera General Titulada A	0	10	5	9	0	24
Enfermera General Titulada B	0	1	2	1	0	4
Enfermera General Titulada C	0	19	16	11	0	46
Rama paramédica						
Afanadora	0	18	3	7	8	36
Camillero	0	6	3	1	1	11
Lavandera en Hospital	0	1	1	0	0	2
Rama paramédica eventual						
Afanadora	0	1	0	0	0	1
Camillero	0	0	1	0	0	1
Rama administrativa						
Apoyo Administrativo en Salud A8	0	1	1	1	0	3
Apoyo Administrativo en Salud A7	0	3	1	0	1	5
Apoyo Administrativo en Salud A6	0	2	0	1	0	3
Apoyo Administrativo en Salud A5	0	1	1	0	2	4
Apoyo Administrativo en Salud A4	0	3	0	0	1	4
Apoyo Administrativo en Salud A3	0	4	0	2	1	7
Apoyo Administrativo en Salud A2	0	3	1	1	0	5
Total	0	126	49	48	16	239

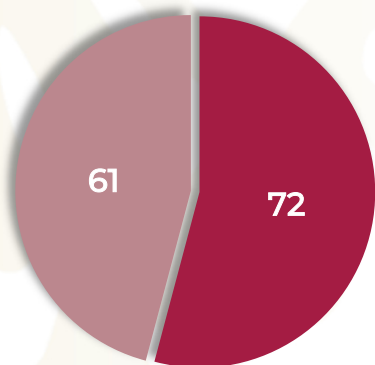
TRASPLANTES 310 C



Consulta Externa por Grupo de Edad y Sexo enero-marzo 2023



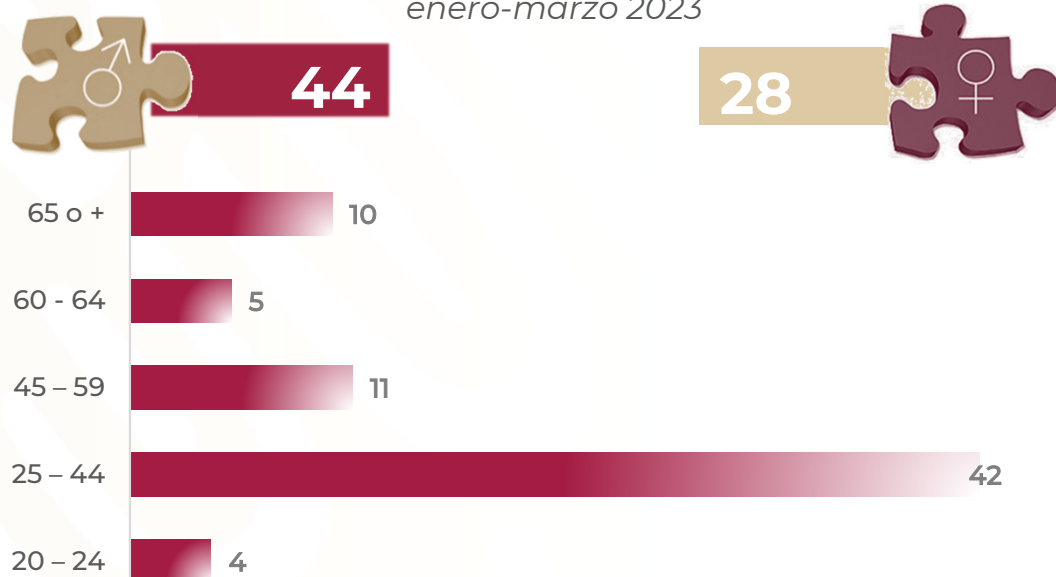
Egreso enero-marzo 2023



■ Programado
■ Realizado

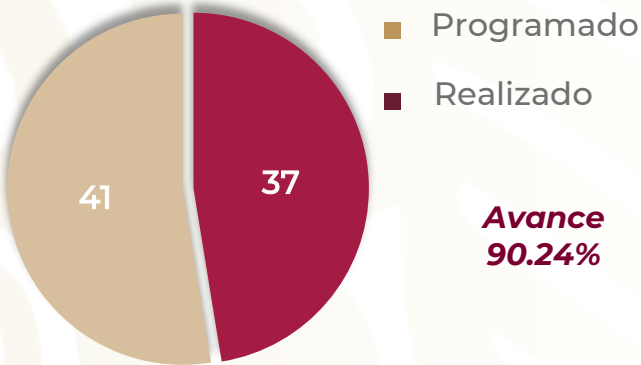
Avance
118.03%

Egreso por Grupo de Edad y Sexo enero-marzo 2023



TRASPLANTES 310 C

Cirugías enero-marzo 2023

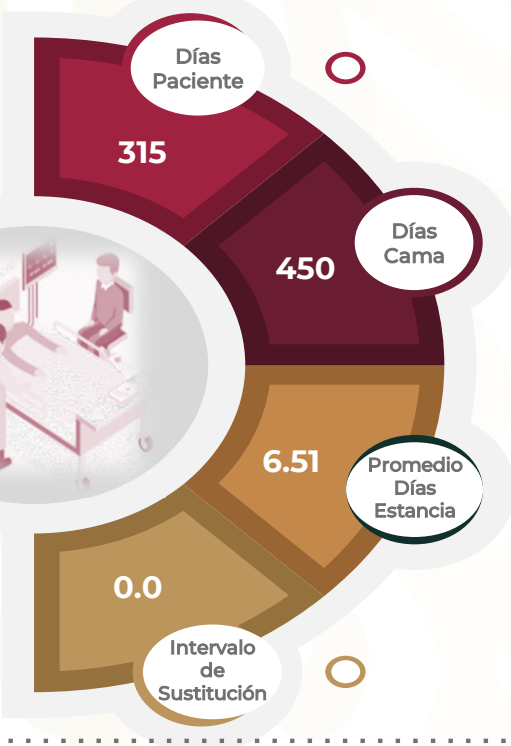
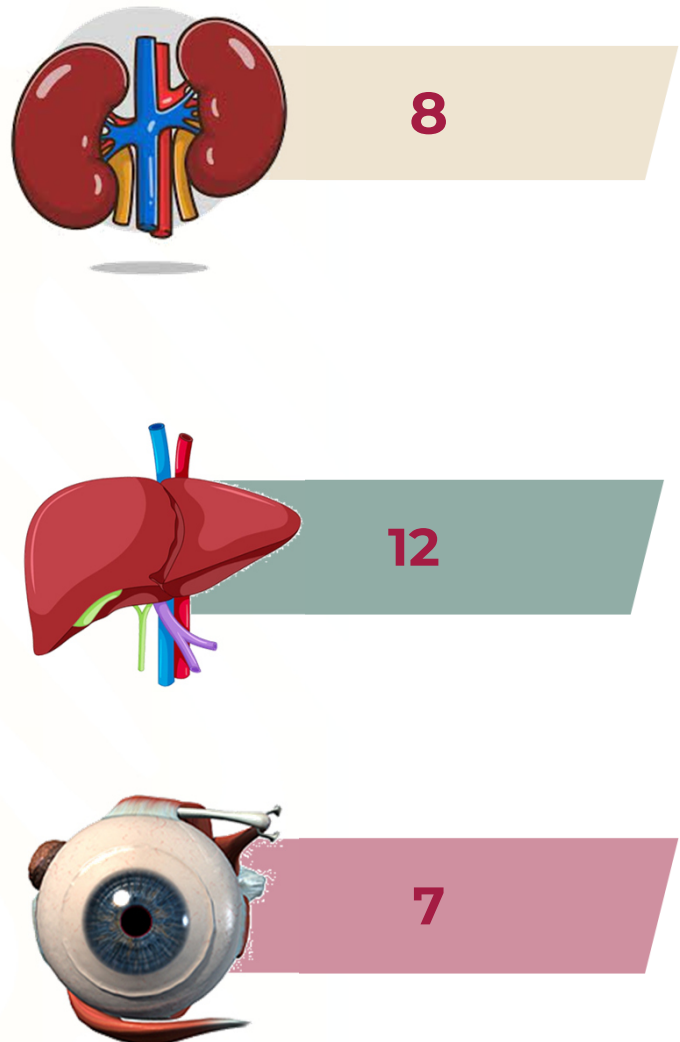


Procedimientos enero-marzo 2023



Procedimientos enero-marzo 2022

Trasplantes enero-marzo 2023



Defunciones por Sexo enero-marzo 2023



TRASPLANTES 310 C

Comparativo de Productividad enero - marzo 2022/2023

Actividad	2022				2023			
	Programado	Realizado	% de Avance	Status	Programado	Realizado	% de Avance	Status
Consultas de primera vez	24	70	291.67	V	31	26	83.87	R
Consultas subsecuentes	384	251	65.36	R	457	293	64.11	R
Interconsultas		3				0		
Total, de consultas	408	324	79.41	R	488	319	65.37	R
Ingresos		63				76		
Egreso	28	64	228.57	V	61	72	118.03	V
Intervenciones quirúrgicas	32	22	68.75	R	41	37	90.24	A
Procedimientos		2				0		
Días paciente		1				315		
Días cama		0				450		

Semaforización	Estatus
Cumpliendo con el 97.00% o más de sus metas	V
Cumpliendo entre el 90.00% y el 96.99% de sus metas	A
Cumpliendo con el 89.99% o menos de sus metas	R

 No Aplica

TRASPLANTES 310 C

Principales motivos de consulta enero - marzo 2023

Código CIE-10	Enfermedad	Femenino	Masculino	Total	%
Z940	Trasplante de riñón	112	130	242	75.86
N185	Enfermedad renal crónica, etapa 5	29	41	70	21.94
Z524	Donante de riñón	2	3	5	1.57
T861	Falla y rechazo de trasplante de riñón	0	1	1	0.31
Z944	Trasplante de hígado	0	1	1	0.31
TOTAL		143	176	319	100.00

TRASPLANTES 310 C

Principales motivos de consulta por grupo de Edad y Sexo enero - marzo 2023

Enfermedad	15 - 19		20 - 24		25 - 44		45 - 59	
	f	m	f	m	f	m	f	m
Trasplante de riñón	2	2	10	2	80	95	16	17
Enfermedad renal crónica, etapa 5	2	0	1	4	14	16	10	13
Donante de riñón	0	0	0	0	0	2	1	1
Falla y rechazo de trasplante de riñón	0	0	0	0	0	0	0	1
Trasplante de hígado	0	0	0	0	0	1	0	0
TOTAL	4	2	11	6	94	114	27	32

Enfermedad	60 - 64		65 o +		Total femenino	Total, masculino	Total, general
	f	m	f	m			
Trasplante de riñón	3	4	1	10	112	130	242
Enfermedad renal crónica, etapa 5	0	4	2	4	29	41	70
Donante de riñón	0	0	1	0	2	3	5
Falla y rechazo de trasplante de riñón	0	0	0	0	0	1	1
Trasplante de hígado	0	0	0	0	0	1	1
TOTAL	3	8	4	14	143	176	319

TRASPLANTES 310 C

Principales Diagnósticos de Egreso enero - marzo 2023

Código CIE-10	Enfermedad	Femenino	Masculino	Total
Z940	Trasplante de riñón	8	12	20
N185	Enfermedad renal crónica, etapa 5	7	5	12
R572	Choque séptico	3	4	7
K746	Otras cirrosis del hígado y las no especificadas	0	4	4
K703	Cirrosis hepática alcohólica	0	2	2
R571	Choque hipovolémico	1	1	2
Z949	Organo o temido transplantado no especificado	2	0	2
Z992	Dependencia de diálisis renal	0	2	2
A009	Colera, no especificado	1	0	1
A047	Enterocolitis debida a clostridium difficile	1	0	1
C950	Leucemia aguda, células de tipo no especificado	1	0	1
I120	Enfermedad renal hipertensiva con insuficiencia renal	1	0	1
I679	Enfermedad cerebrovascular, no especificada	0	1	1
J960	Insuficiencia respiratoria aguda	1	0	1
K702	Fibrosis y esclerosis del hígado, alcohólica	0	1	1
K718	Enfermedad toxica del hígado con otros trastornos hepáticos	0	1	1
K720	Insuficiencia hepática aguda o subaguda	1	0	1
K729	Insuficiencia hepática, no especificada	0	1	1
K754	Hepatitis autoinmune	0	1	1
N178	Otras insuficiencias renales agudas	0	1	1
	Otros	1	8	9
TOTAL		28	44	72

TRASPLANTES 310 C

Principales Diagnósticos de Egreso por grupo de Edad y Sexo enero - marzo 2023

Enfermedad	15 - 19		20 - 24		25 - 44		45 - 59	
	f	m	f	m	f	m	f	m
Trasplante de riñón	0	0	0	0	7	9	1	2
Enfermedad renal crónica, etapa 5	0	0	2	0	5	3	0	1
Choque séptico	0	0	0	0	0	2	1	2
Otras cirrosis del hígado y las no especificadas	0	0	0	0	0	1	0	1
Cirrosis hepática alcohólica	0	0	0	0	0	0	0	1
Choque hipovolémico	0	0	0	0	0	0	0	0
Organo o temido transplantado no especificado	0	0	0	0	2	0	0	0
Dependencia de diálisis renal	0	0	0	0	0	1	0	1
Colera, no especificado	0	0	0	0	1	0	0	0
Enterocolitis debida a clostridium difficile	0	0	0	0	1	0	0	0
Leucemia aguda, células de tipo no especificado	0	0	1	0	0	0	0	0
Enfermedad renal hipertensiva con insuficiencia renal	0	0	0	0	1	0	0	0
Enfermedad cerebrovascular, no especificada	0	0	0	0	0	0	0	0
Insuficiencia respiratoria aguda	0	0	0	0	0	0	0	0
Fibrosis y esclerosis del hígado, alcohólica	0	0	0	0	0	0	0	0
Enfermedad toxica del hígado con otros trastornos hepáticos	0	0	0	0	0	1	0	0
Insuficiencia hepática aguda o subaguda	0	0	1	0	0	0	0	0
Insuficiencia hepática, no especificada	0	0	0	0	0	0	0	0
Hepatitis autoinmune	0	0	0	0	0	0	0	0
Otras insuficiencias renales agudas	0	0	0	0	0	1	0	0
Otros	0	0	0	0	1	6	0	1
TOTAL	0	0	4	0	18	24	2	9

TRASPLANTES 310 C

Principales Diagnósticos de Egreso por grupo de Edad y Sexo enero - marzo 2023

Enfermedad	60 - 64		65 o +		Total, femenino	Total, masculino	Total, general
	f	m	f	m			
Trasplante de riñón	0	0	0	1	8	12	20
Enfermedad renal crónica, etapa 5	0	0	0	1	7	5	12
Choque séptico	1	0	1	0	3	4	7
Otras cirrosis del hígado y las no especificadas	0	0	0	2	0	4	4
Cirrosis hepática alcohólica	0	1	0	0	0	2	2
Choque hipovolémico	0	1	1	0	1	1	2
Organo o temido transplantado no especificado	0	0	0	0	2	0	2
Dependencia de diálisis renal	0	0	0	0	0	2	2
Colera, no especificado	0	0	0	0	1	0	1
Enterocolitis debida a clostridium difficile	0	0	0	0	1	0	1
Leucemia aguda, células de tipo no especificado	0	0	0	0	1	0	1
Enfermedad renal hipertensiva con insuficiencia renal	0	0	0	0	1	0	1
Enfermedad cerebrovascular, no especificada	0	0	0	1	0	1	1
Insuficiencia respiratoria aguda	0	0	1	0	1	0	1
Fibrosis y esclerosis del hígado, alcohólica	0	1	0	0	0	1	1
Enfermedad toxica del hígado con otros trastornos hepáticos	0	0	0	0	0	1	1
Insuficiencia hepática aguda o subaguda	0	0	0	0	1	0	1
Insuficiencia hepática, no especificada	0	0	0	1	0	1	1
Hepatitis autoinmune	0	0	0	1	0	1	1
Otras insuficiencias renales agudas	0	0	0	0	0	1	1
Otros	0	1	0	0	1	8	9
TOTAL	1	4	3	7	28	44	72

TRASPLANTES 310 C

Principales Causas de Defunción enero – marzo 2023

Código CIE-10	Enfermedad	Femenino	Masculino	Total
R572	Choque séptico	3	4	7
R571	Choque hipovolémico	1	1	2
C950	Leucemia aguda, células de tipo no especificado	1	0	1
J960	Insuficiencia respiratoria aguda	1	0	1
R578	Otras formas de choque	0	1	1
R579	Choque, no especificado	0	1	1
Total		6	7	13

TRASPLANTES 310 C

Principales Causas de Defunción por grupo de Edad y Sexo enero - marzo 2023

Enfermedad	5 - 14		15 - 19		20 - 24		25 - 44	
	f	m	f	m	f	m	f	m
Choque séptico	0	0	0	0	0	0	0	2
Choque hipovolémico	0	0	0	0	0	0	0	0
Leucemia aguda, células de tipo no especificado	0	0	0	0	1	0	0	0
Insuficiencia respiratoria aguda	0	0	0	0	0	0	0	0
Otras formas de choque	0	0	0	0	0	0	0	1
Choque, no especificado	0	0	0	0	0	0	0	1
TOTAL	0	0	0	0	1	0	0	4

Enfermedad	45 - 59		60 - 64		65 o +		Total, femenino	Total, masculino	Total, general
	F	m	f	m	f	m			
Choque séptico	1	2	1	0	1	0	3	4	7
Choque hipovolémico	0	0	0	1	1	0	1	1	2
Leucemia aguda, células de tipo no especificado	0	0	0	0	0	0	1	0	1
Insuficiencia respiratoria aguda	0	0	0	0	1	0	1	0	1
Otras formas de choque	0	0	0	0	0	0	0	1	1
Choque, no especificado	0	0	0	0	0	0	0	1	1
TOTAL	1	2	1	1	3	0	6	7	13

TRASPLANTES 310 - C

Principales Cirugías y Procedimientos enero - marzo 2023

Código CIE-9	Cirugía / Procedimiento	Femenino	Masculino	Total
50.59	Trasplante hepático de donador fallecido	1	7	8
00.93	Trasplante procedente de cadáver	0	4	4
54.24	Biopsia cerrada [percutánea] [con aguja] de masa intraabdominal	3	1	4
55.69	Trasplante renal donador fallecido	1	3	4
50.59	Otro trasplante de hígado	2	0	2
55.24	Biopsia abierta de riñón	0	2	2
55.52	Nefrectomía de riñón restante	0	2	2
00.9101	Procuración multiorgánica	0	1	1
39.53	Reparación de fistula arteriovenosa	0	1	1
47.01	Apendicetomía laparoscópica	1	0	1
50.23	Ablación abierta de lesión o tejido de hígado	0	1	1
54.11	Empaquetamiento	0	1	1
54.12	Reapertura de laparotomía reciente	0	1	1
54.19	Otra laparotomía	0	1	1
54.25	Lavado quirúrgico abdominal	0	1	1
54.93	Retiro de catéter de tenckhoff	0	1	1
55.54	Nefrectomía bilateral	0	1	1
55.69	Otro trasplante de riñón	0	1	1
TOTAL		8	29	37

TRASPLANTES 310 C

Principales Cirugías y Procedimientos por grupo de Edad y Sexo enero - marzo 2023

Cirugía / Procedimiento	15 - 19		20 - 24		25 - 44		45 - 59	
	f	m	f	m	f	m	f	m
Trasplante hepático de donador fallecido	0	0	1	0	0	2	0	2
Trasplante procedente de cadáver	0	0	0	0	0	2	0	1
Biopsia cerrada [percutánea] [con aguja] de masa intraabdominal	0	0	1	0	2	1	0	0
Trasplante renal donador fallecido	0	0	0	0	1	1	0	1
Otro trasplante de hígado	0	0	1	0	0	0	1	0
Biopsia abierta de riñón	0	0	0	0	0	0	0	2
Nefrectomía de riñón restante	0	0	0	0	0	1	0	1
Procuración multiorgánica	0	0	0	0	0	1	0	0
Reparación de fistula arteriovenosa	0	0	0	0	0	0	0	1
Apendicetomía laparoscópica	0	0	0	0	1	0	0	0
Ablación abierta de lesión o tejido de hígado	0	0	0	0	0	0	0	1
Empaquetamiento	0	0	0	0	0	1	0	0
Reapertura de laparotomía reciente	0	0	0	0	0	1	0	0
Otra laparotomía	0	0	0	0	0	0	0	1
Lavado quirúrgico abdominal	0	0	0	0	0	0	0	1
Retiro de catéter de tenckhoff	0	0	0	0	0	1	0	0
Nefrectomía bilateral	0	0	0	0	0	0	0	0
Otro trasplante de riñón	0	0	0	0	0	1	0	0
TOTAL	0	0	3	0	4	12	1	11

TRASPLANTES 310 C

Principales Cirugías y Procedimientos por grupo de Edad y Sexo enero - marzo 2023

Cirugía / Procedimiento	60 - 64		65 o +		Total femenino	Total, masculino	Total, general
	f	m	f	m			
Trasplante hepático de donador fallecido	0	1	0	2	1	7	8
Trasplante procedente de cadáver	0	0	0	1	0	4	4
Biopsia cerrada [percutánea] [con aguja] de masa intraabdominal	0	0	0	0	3	1	4
Trasplante renal donador fallecido	0	0	0	1	1	3	4
Otro trasplante de hígado	0	0	0	0	2	0	2
Biopsia abierta de riñón	0	0	0	0	0	2	2
Nefrectomía de riñón restante	0	0	0	0	0	2	2
Procuración multiorgánica	0	0	0	0	0	1	1
Reparación de fistula arteriovenosa	0	0	0	0	0	1	1
Apendicetomía laparoscópica	0	0	0	0	1	0	1
Ablación abierta de lesión o tejido de hígado	0	0	0	0	0	1	1
Empaquetamiento	0	0	0	0	0	1	1
Reapertura de laparotomía reciente	0	0	0	0	0	1	1
Otra laparotomía	0	0	0	0	0	1	1
Lavado quirúrgico abdominal	0	0	0	0	0	1	1
Retiro de catéter de tenckhoff	0	0	0	0	0	1	1
Nefrectomía bilateral	0	1	0	0	0	1	1
Otro trasplante de riñón	0	0	0	0	0	1	1
TOTAL	0	2	0	4	8	29	37

TRASPLANTES 310 - C

Principales Diagnósticos de Egreso de Terapia Intensiva enero - marzo 2023

Código CIE-10	Enfermedad	Femenino	Masculino	Total
	TOTAL	0	0	0

Principales Diagnósticos de Egreso de Terapia Intensiva por grupo de Edad y Sexo enero - marzo 2023

Enfermedad	15 - 19		20 - 24		25 - 44		45 - 59	
	f	m	f	m	f	m	f	m
TOTAL								

Enfermedad	60 - 64		65 o +		Total femenino	Total, masculino	Total, general
	f	m	f	m			
TOTAL					0	0	0

TRASPLANTES 310 - C

Principales Causas de Defunción de Terapia Intensiva enero – marzo 2023

Código CIE-10	Enfermedad	Femenino	Masculino	Total
TOTAL		0	0	0

Principales Causas de Defunción de Terapia Intensiva por grupo de Edad y Sexo enero – marzo 2023

Enfermedad	15 - 19		20 - 24		25 - 44		45 - 59		
	f	m	f	m	f	m	f	m	
TOTAL									

Enfermedad	60 - 64		65 o +		Total femenino	Total, masculino	Total, general		
	f	m	f	m					
TOTAL									

TRASPLANTES 310 C

Programa de Donación de Órganos y Tejidos enero - marzo 2023

Actividad	Enero	Febrero	Marzo	Total
Donación de Corneas				
Casos de Potenciales Donadores de Cornea valorados	50	10	30	90
Casos de Potenciales Donadores de Cornea detectados	22	10	26	58
Solicitudes de Donación de Corneas realizadas	0	0	0	0
Solicitudes de Donación de Tejidos	22	10	26	58
Negativas Familiares a la Donación	20	9	25	54
Donaciones de tejido musculoesquelético concretadas	2	1	1	4
Donaciones de córnea concretadas	1	2	3	6
Donaciones de córnea no concretadas	20	9	25	54
Corneas obtenidas por donación	2	3	3	8
Corneas enviadas de otras unidades	2	0	0	2
Corneas trasplantadas en el Hospital General de México	0	3	2	5
Corneas pendientes de trasplantar	0	0	1	1
Corneas enviadas a destino final patología	0	0	0	0
Donación Multiorgánica				
Potenciales donadores multiorgánicos confirmada muerte encefálica	2	1	0	3
Potenciales donadores multiorgánicos confirmada contraindicación para la donación	0	1	0	1
Solicitudes de donación	2	0	0	2
Negativas Familiares a la Donación multiorgánica	1	0	0	1
Donaciones multiorgánicas concretadas	4	1	0	5
Donaciones multiorgánicas no concretadas	0	0	0	0
Órganos y tejidos obtenidos	7	1	14	22
Órganos y tejidos enviados a otras unidades especificar	0	0	0	0
Órganos y/o tejidos trasplantados en el HGM	7	1	12	20
Órganos y/o tejidos enviados a destino final patología	0	0	2	2
Donaciones obtenidas de otras unidades	3	1	8	12
Total	167	63	178	408

TRASPLANTES 310 C

Donación y Trasplantes enero - marzo 2023

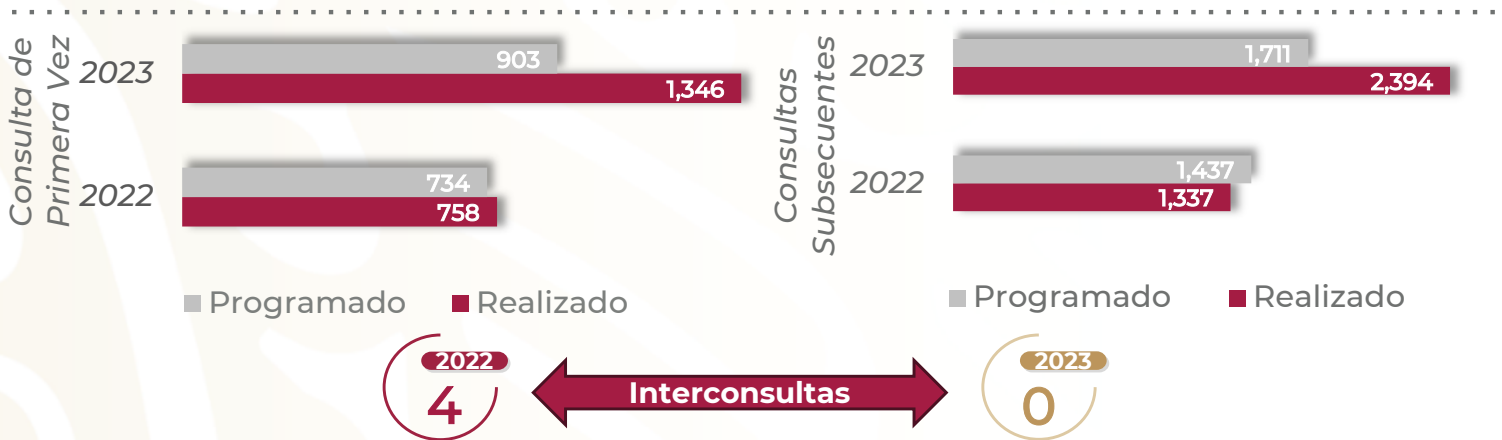
Actividad	Enero	Febrero	Marzo	Total
Trasplante renal donador vivo	0	0	0	0
Trasplante renal donador fallecido	3	0	5	8
Trasplante hepático donador vivo	0	0	0	0
Trasplante hepático donador fallecido	4	1	7	12
Trasplante de corazón	0	0	0	0
Donación de corneas concretadas trasplantadas en el H.G.M.	1	2	4	7
TOTAL	8	3	16	27

TRASPLANTES 310 C

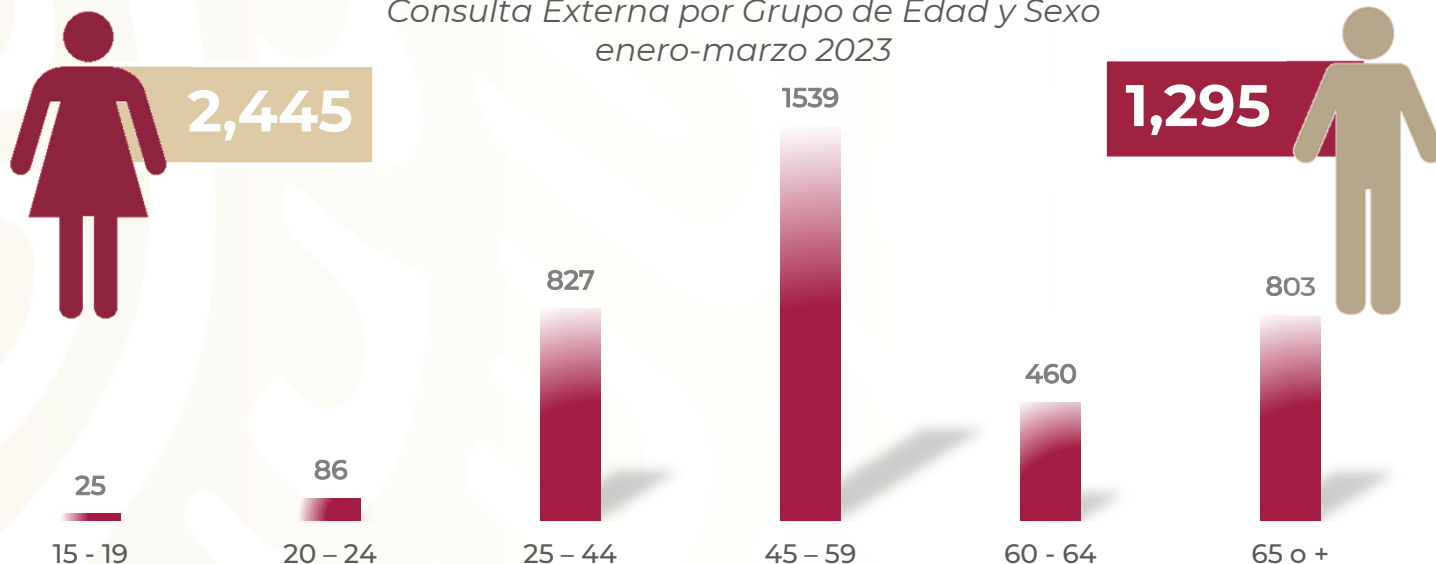
Recursos Humanos enero - marzo 2023

Categoría	Turno					Total
	Completo	Matutino	Vespertino	Nocturno	Sab, dom y fest	
Rama médica						
Jefe de División	0	1	0	0	0	1
Jefe de Servicios	0	1	0	0	0	1
Médico Especialista A	0	4	1	0	0	5
Médico General A	0	1	0	0	0	1
Médico General C	0	0	0	0	1	1
Médico Especialista B	0	1	0	0	0	1
Médico Especialista C	0	1	0	0	0	1
Rama de enfermería						
Enfermera General Titulada A	0	2	1	3	0	6
Auxiliar de Enfermera A	0	1	0	1	0	2
Enfermera General Titulada B	0	0	0	2	1	3
Auxiliar de Enfermera B	0	0	1	0	0	1
Enfermera General Titulada C	0	2	2	1	0	5
Enfermera Especialista C	0	0	2	0	0	2
Rama médica eventual						
Médico General A	0	1	1	0	0	2
Rama paramédica						
Afanadora	0	1	1	0	0	2
Rama paramédica eventual						
Inhaloterapeuta eventual	0	0	0	1	1	2
Afanadora	0	2	1	2	0	5
Camillero	0	0	0	1	1	2
Rama administrativa						
Apoyo Administrativo en Salud A7	0	1	0	0	0	1
Apoyo Administrativo en Salud A6	0	1	0	0	0	1
TOTAL	0	20	10	11	4	45

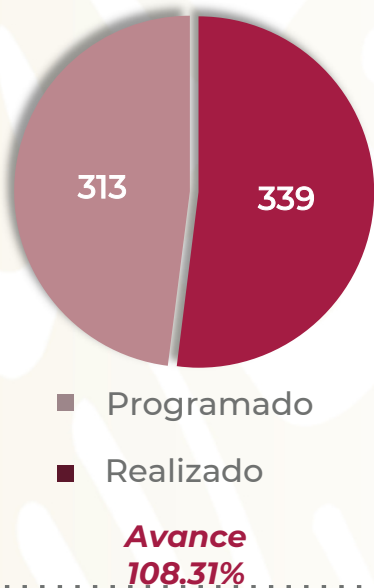
GASTROENTEROLOGÍA 310 - D



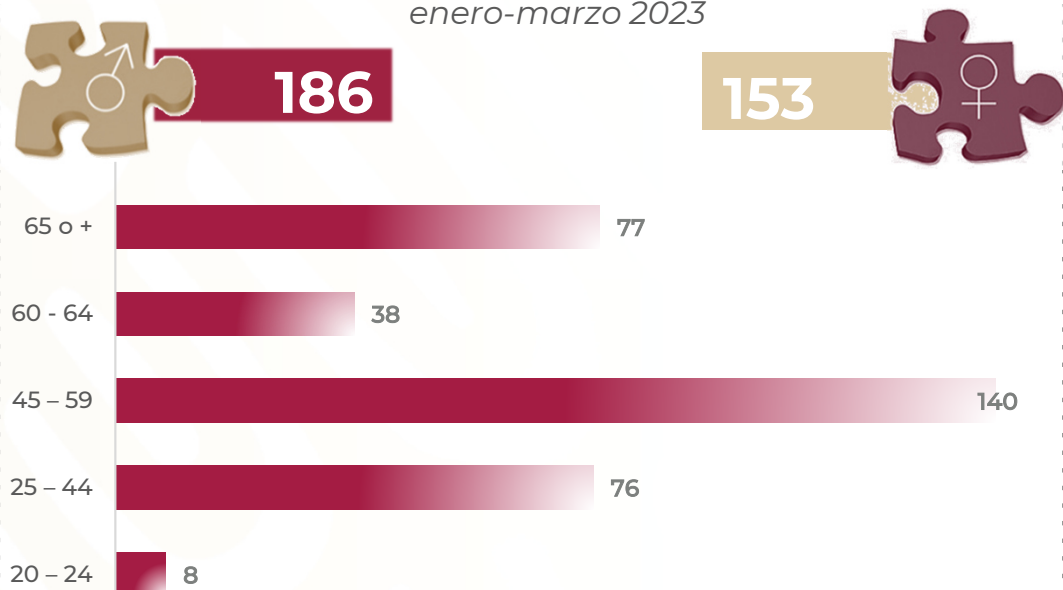
Consulta Externa por Grupo de Edad y Sexo enero-marzo 2023



Egreso enero-marzo 2023



Egreso por Grupo de Edad y Sexo enero-marzo 2023



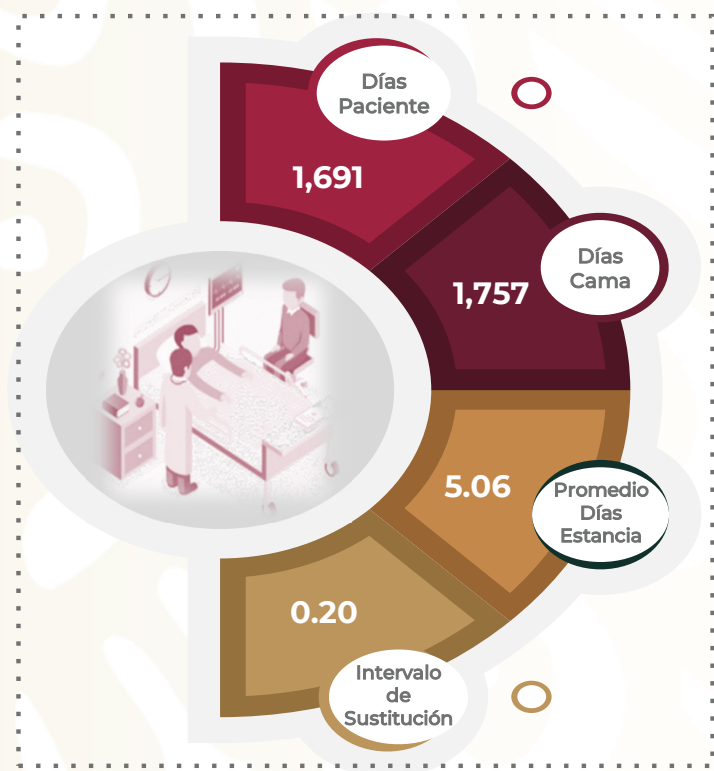
GASTROENTEROLOGÍA 310 - D

Procedimientos
enero-marzo 2023

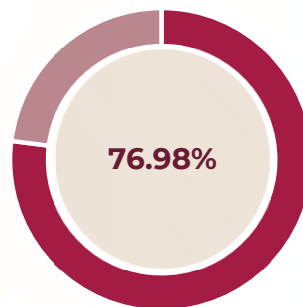
2023

Procedimientos
enero-marzo 2022

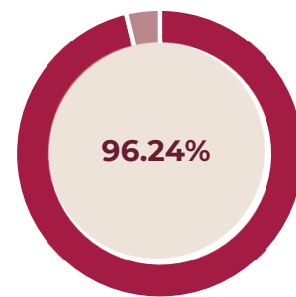
2022



% Ocupación Hospitalaria
enero-marzo 2022



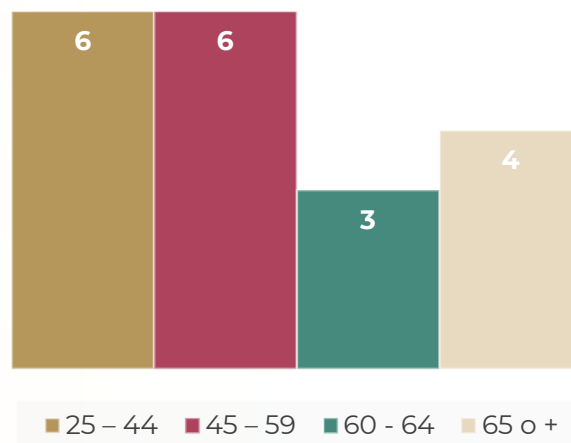
% Ocupación Hospitalaria
enero-marzo 2023



Defunciones por Sexo
enero-marzo 2023



Defunciones por Grupo de Edad
enero-marzo 2023



GASTROENTEROLOGÍA 310 D

Comparativo de Productividad enero - marzo 2022 / 2023

Actividad	2022				2023			
	Programado	Realizado	% de Avance	Status	Programado	Realizado	% de Avance	Status
Consultas de primera vez	734	758	103.27	V	903	1,346	149.06	V
Consultas subsecuentes	1,437	1,337	93.04	A	1,711	2,394	139.92	V
Interconsultas		4				0		
Total, de consultas	2,171	2,099	96.68	A	2,614	3,740	143.08	V
Ingresos		256				350		
Egreso	204	255	125.00	V	313	339	108.31	V
Procedimientos		2,662						
Días paciente	1,375	970	70.55	R	1,453	1,691	116.38	V
Días cama	1,890	1,260	66.67	R	1,710	1,757	102.75	V
Porcentaje de ocupación	72.75	76.98	105.81	V	84.97	96.24	113.27	V

Semaforización	Estatus
Cumpliendo con el 97.00% o más de sus metas	V
Cumpliendo entre el 90.00% y el 96.99% de sus metas	A
Cumpliendo con el 89.99% o menos de sus metas	R

 No Aplica

GASTROENTEROLOGÍA 310 D

Principales motivos de Consulta enero - marzo 2023

Código CIE-10	Enfermedad	Femenino	Masculino	Total	%
Z911	Historia personal de incumplimiento del régimen o tratamiento medico	525	292	817	21.84
K746	Otras cirrosis del hígado y las no especificadas	278	169	447	11.95
K219	Enfermedad del reflujo gastroesofágico sin esofagitis	266	78	344	9.20
K721	Insuficiencia hepática crónica	154	142	296	7.91
K589	Síndrome del colon irritable sin diarrea	141	42	183	4.89
K580	Síndrome del colon irritable con diarrea	128	51	179	4.79
K30X	Dispepsia funcional	122	43	165	4.41
K703	Cirrosis hepática alcohólica	51	91	142	3.80
K599	Trastorno funcional intestinal, no especificado	72	24	96	2.57
B980	Helicobacter Pylori [H.Pylori] como la causa de enfermedades clasificadas en otros capítulos	67	22	89	2.38
K295	Gastritis crónica, no especificada	62	23	85	2.27
K76901	Esteatosis hepática no alcohólica	42	17	59	1.58
Z944	Trasplante de hígado	27	32	59	1.58
K590	Constipación	34	10	44	1.18
K83001	Colangitis biliar primaria	36	4	40	1.07
B171	Hepatitis aguda tipo c	22	13	35	0.94
K743	Cirrosis biliar primaria	29	6	35	0.94
K745	Cirrosis biliar, no especificada	19	14	33	0.88
K754	Hepatitis autoinmune	28	5	33	0.88
K922	Hemorragia gastrointestinal, no especificada	13	10	23	0.61
	Otros	329	207	536	14.33
TOTAL		2,445	1,295	3,740	100.00

GASTROENTEROLOGÍA 310 D

Principales motivos de Consulta por grupo de Edad y Sexo enero - marzo 2023

Enfermedad	15 - 19		20 - 24		25 - 44		45 - 59	
	f	m	f	m	f	m	f	m
Historia personal de incumplimiento del régimen o tratamiento médico	5	2	16	14	119	91	209	101
Otras cirrosis del hígado y las no especificadas	1	0	0	2	26	26	118	94
Enfermedad del reflujo gastroesofágico sin esofagitis	2	0	3	4	53	19	116	30
Insuficiencia hepática crónica	0	0	2	2	32	36	69	61
Síndrome del colon irritable sin diarrea	2	2	2	2	43	5	52	15
Síndrome del colon irritable con diarrea	0	0	4	4	32	23	49	15
Dispepsia funcional	1	0	2	1	23	14	51	17
Cirrosis hepática alcohólica	0	0	1	0	4	15	25	52
Trastorno funcional intestinal, no especificado	1	1	0	1	22	6	22	9
Helicobacter Pylori [H.Pylori] como la causa de enfermedades clasificadas en otros capítulos	0	0	0	1	19	6	32	9
Gastritis crónica, no especificada	0	1	0	1	12	8	25	6
Esteatosis hepática no alcohólica	0	0	0	0	5	3	24	10
Trasplante de hígado	0	0	2	0	7	5	7	13
Constipación	0	0	1	1	5	0	12	4
Colangitis biliar primaria	0	0	0	0	6	0	21	1
Hepatitis aguda tipo c	0	0	0	0	2	5	9	5
Cirrosis biliar primaria	0	0	0	0	6	0	14	2
Cirrosis biliar, no especificada	0	1	0	0	3	2	12	5
Hepatitis autoinmune	2	0	2	0	7	4	11	1
Hemorragia gastrointestinal, no especificada	0	1	0	0	3	4	5	2
Otros	1	2	10	8	67	59	128	76
TOTAL	15	10	45	41	496	331	1,011	528

GASTROENTEROLOGÍA 310 D

Principales motivos de Consulta por grupo de Edad y Sexo enero - marzo 2023

Enfermedad	60 - 64		65 o +		Total, Femenino	Total, Masculino	Total, general
	f	m	f	m			
Historia personal de incumplimiento del régimen o tratamiento medico	62	21	114	63	525	292	817
Otras cirrosis del hígado y las no especificadas	45	20	88	27	278	169	447
Enfermedad del reflujo gastroesofágico sin esofagitis	35	8	57	17	266	78	344
Insuficiencia hepática crónica	24	19	27	24	154	142	296
Síndrome del colon irritable sin diarrea	12	7	30	11	141	42	183
Síndrome del colon irritable con diarrea	18	1	25	8	128	51	179
Dispepsia funcional	17	2	28	9	122	43	165
Cirrosis hepática alcohólica	7	12	14	12	51	91	142
Trastorno funcional intestinal, no especificado	7	3	20	4	72	24	96
Helicobacter Pylori [H.Pylori] como la causa de enfermedades clasificadas en otros capítulos	6	5	10	1	67	22	89
Gastritis crónica, no especificada	9	3	16	4	62	23	85
Esteatosis hepática no alcohólica	3	2	10	2	42	17	59
Trasplante de hígado	7	8	4	6	27	32	59
Constipación	7	2	9	3	34	10	44
Colangitis biliar primaria	4	1	5	2	36	4	40
Hepatitis aguda tipo c	7	0	4	3	22	13	35
Cirrosis biliar primaria	5	2	4	2	29	6	35
Cirrosis biliar, no especificada	1	1	3	5	19	14	33
Hepatitis autoinmune	5	0	1	0	28	5	33
Hemorragia gastrointestinal, no especificada	0	2	5	1	13	10	23
Otros	41	19	82	43	329	207	536
TOTAL	322	138	556	247	2,445	1,295	3,740

GASTROENTEROLOGÍA 310 D

Principales Diagnósticos de Egreso enero - marzo 2023

Código CIE-10	Enfermedad	Femenino	Masculino	Total
K721	Insuficiencia hepática crónica	57	40	97
K922	Hemorragia gastrointestinal, no especificada	8	17	25
K703	Cirrosis hepática alcohólica	5	14	19
K250	Úlcera gástrica, aguda con hemorragia	4	11	15
K746	Otras cirrosis del hígado y las no especificadas	8	5	13
I850	Varices esofágicas con hemorragia	7	3	10
C229	Tumor maligno del hígado, no especificado	3	5	8
K260	Úlcera duodenal, aguda con hemorragia	1	7	8
Z944	Trasplante de hígado	3	4	7
K709	Enfermedad hepática alcohólica, no especificada	3	3	6
K710	Enfermedad tóxica del hígado, con colestasis	1	5	6
K729	Insuficiencia hepática, no especificada	4	2	6
B159	Hepatitis aguda tipo a, sin coma hepático	0	5	5
C220	Carcinoma de células hepáticas	2	3	5
K766	Hipertensión portal	2	3	5
K701	Hepatitis alcohólica	0	3	3
K750	Absceso del hígado	0	3	3
K754	Hepatitis autoinmune	3	0	3
R572	Choque séptico	2	1	3
I500	Insuficiencia cardíaca congestiva	0	2	2
	Otros	40	50	90
Total		153	186	339

GASTROENTEROLOGÍA 310 D

Principales Diagnósticos de Egreso por grupo de Edad y Sexo enero - marzo 2023

Enfermedad	15 - 19		20 - 24		25 - 44		45 - 59	
	f	m	f	m	f	m	f	m
Insuficiencia hepática crónica	0	0	0	1	6	11	32	22
Hemorragia gastrointestinal, no especificada	0	0	0	0	2	4	0	4
Cirrosis hepática alcohólica	0	0	0	0	2	2	2	8
Úlcera gástrica, aguda con hemorragia	0	0	0	0	0	2	2	3
Otras cirrosis del hígado y las no especificadas	0	0	0	0	0	2	2	0
Varices esofágicas con hemorragia	0	0	0	0	1	1	4	1
Tumor maligno del hígado, no especificado	0	0	0	0	0	0	1	0
Úlcera duodenal, aguda con hemorragia	0	0	0	0	0	2	1	0
Trasplante de hígado	0	0	0	0	0	0	2	3
Enfermedad hepática alcohólica, no especificada	0	0	0	0	0	0	2	2
Enfermedad tóxica del hígado, con colestasis	0	0	0	0	0	2	0	3
Insuficiencia hepática, no especificada	0	0	0	0	1	1	3	0
Hepatitis aguda tipo a, sin coma hepático	0	0	0	1	0	3	0	1
Carcinoma de células hepáticas	0	0	0	0	0	1	1	1
Hipertensión portal	0	0	0	1	1	0	1	2
Hepatitis alcohólica	0	0	0	0	0	2	0	1
Absceso del hígado	0	0	0	0	0	2	0	1
Hepatitis autoinmune	0	0	0	0	1	0	2	0
Choque séptico	0	0	0	0	0	0	2	0
Insuficiencia cardíaca congestiva	0	0	0	0	0	1	0	0
Otros	0	0	2	3	9	17	14	17
TOTAL	0	0	2	6	23	53	71	69

GASTROENTEROLOGÍA 310 D

Principales Diagnósticos de Egreso por grupo de Edad y Sexo enero - marzo 2023

Enfermedad	60 - 64		65 o +		Total, femenino	Total, masculino	Total, general
	f	m	f	m			
Insuficiencia hepática crónica	9	2	10	4	57	40	97
Hemorragia gastrointestinal, no especificada	2	1	4	8	8	17	25
Cirrosis hepática alcohólica	1	0	0	4	5	14	19
Úlcera gástrica, aguda con hemorragia	0	2	2	4	4	11	15
Otras cirrosis del hígado y las no especificadas	2	0	4	3	8	5	13
Varices esofágicas con hemorragia	0	1	2	0	7	3	10
Tumor maligno del hígado, no especificado	1	1	1	4	3	5	8
Úlcera duodenal, aguda con hemorragia	0	3	0	2	1	7	8
Trasplante de hígado	1	0	0	1	3	4	7
Enfermedad hepática alcohólica, no especificada	1	0	0	1	3	3	6
Enfermedad tóxica del hígado, con colestasis	0	0	1	0	1	5	6
Insuficiencia hepática, no especificada	0	1	0	0	4	2	6
Hepatitis aguda tipo a, sin coma hepático	0	0	0	0	0	5	5
Carcinoma de células hepáticas	0	0	1	1	2	3	5
Hipertensión portal	0	0	0	0	2	3	5
Hepatitis alcohólica	0	0	0	0	0	3	3
Absceso del hígado	0	0	0	0	0	3	3
Hepatitis autoinmune	0	0	0	0	3	0	3
Choque séptico	0	1	0	0	2	1	3
Insuficiencia cardíaca congestiva	0	0	0	1	0	2	2
Otros	5	4	10	9	40	50	90
TOTAL	22	16	35	42	153	186	339

GASTROENTEROLOGÍA 310 D

Principales Causas de Defunciones enero - marzo 2023

Código CIE-10	Enfermedad	Femenino	Masculino	Total
K721	Insuficiencia hepática crónica	3	3	6
R572	Choque séptico	2	1	3
K703	Cirrosis hepática alcohólica	0	2	2
K922	Hemorragia gastrointestinal, no especificada	0	2	2
C259	Tumor maligno del páncreas, parte no especificada	0	1	1
E872	Acidosis	1	0	1
I499	Arritmia cardíaca, no especificada	0	1	1
K572	Enfermedad diverticular del intestino grueso con perforación y absceso	0	1	1
K729	Insuficiencia hepática, no especificada	1	0	1
R571	Choque hipovolémico	0	1	1
Total		7	12	19

GASTROENTEROLOGÍA 310 D

Principales Causas de Defunción por grupo de Edad y Sexo enero - marzo 2023

Enfermedad	15 - 19		20 - 24		25 - 44		45 - 59	
	f	m	f	m	f	m	f	m
Insuficiencia hepática crónica	0	0	0	0	2	1	1	1
Choque séptico	0	0	0	0	0	0	2	0
Cirrosis hepática alcohólica	0	0	0	0	0	0	0	0
Hemorragia gastrointestinal, no especificada	0	0	0	0	0	0	0	0
Tumor maligno del páncreas, parte no especificada	0	0	0	0	0	1	0	0
Acidosis	0	0	0	0	0	0	0	0
Arritmia cardíaca, no especificada	0	0	0	0	0	1	0	0
Enfermedad diverticular del intestino grueso con perforación y absceso	0	0	0	0	0	1	0	0
Insuficiencia hepática, no especificada	0	0	0	0	0	0	1	0
Choque hipovolémico	0	0	0	0	0	0	0	1
TOTAL	0	0	0	0	2	4	4	2

GASTROENTEROLOGÍA 310 D

Principales Causas de Defunciones por grupo de Edad y Sexo enero - marzo 2023

Enfermedad	60 - 64		65 o +		Total, femenino	Total, masculino	Total, general
	f	m	f	m			
Insuficiencia hepática crónica	0	1	0	0	3	3	6
Choque séptico	0	1	0	0	2	1	3
Cirrosis hepática alcohólica	0	0	0	2	0	2	2
Hemorragia gastrointestinal, no especificada	0	1	0	1	0	2	2
Tumor maligno del páncreas, parte no especificada	0	0	0	0	0	1	1
Acidosis	0	0	1	0	1	0	1
Arritmia cardíaca, no especificada	0	0	0	0	0	1	1
Enfermedad diverticular del intestino grueso con perforación y absceso	0	0	0	0	0	1	1
Insuficiencia hepática, no especificada	0	0	0	0	1	0	1
Choque hipovolémico	0	0	0	0	0	1	1
TOTAL	0	3	1	3	7	12	19

GASTROENTEROLOGÍA 310 D

Procedimientos Endoscópicos enero - marzo 2023

Estudio	Total	Estudio	Total
Panendoscopias	1,426	Colangiopancreatografía retrograda endoscópica (CEPRES)	231
Colonoscopia	380	Gastrostomía percutánea	19
Total, de Endoscopías	1,806	Gastrostomía transabdominal	0
Biopsia cerrada de estomago	1	Precorte	28
Biopsia cerrada del intestino grueso	87	Citología de conductos biliares	0
Biopsia percutánea (aguja) cerrada de riñón	0	Dilatación del esófago con balón	3
Ligaduras de varices esofágicas	194	Endoscopia del intestino grueso a través de estoma artificial	0
Obliteración, endoscópicas de varices gástricas	24	Dilatación de esófago con sondas guiadas	66
Control endoscópico de hemorragias gástricas	35	Esfinterotomía endoscópica biliar	83
Polipectomía endoscópica del intestino grueso	85	Esfinterotomía endoscópica conducto pancreático	0
Esofagogastroduodenoscopia con biopsia cerrada	425	Otros procedimientos diagnósticos sobre intestino grueso	0
Polipectomía endoscópica de estomago	18	Extracción endoscópica de cálculos del tracto biliar con cesta de Dorma	6
Dilatación del esófago	2	Colocación de sonda nasoenteral por endoscopia	2
Hemostasia de lesiones hemorrágicas por colonoscopia	4	Sigmoidoscopia flexible	33

GASTROENTEROLOGÍA 310 D

Procedimientos Endoscópicos enero - marzo 2023

Estudio	Total	Estudio	Total
Otros procedimientos diagnósticos sobre recto	1	Inserción endoscópica de prótesis biliar plástica en conducto biliar	140
Otros procedimientos diagnósticos sobre intestino delgado	1	Extirpación local de divertículo esofágico	0
Otra Gastroscofia	1	Exploración del conducto biliar principal para extracción del calculo	0
Otra endoscopia de intestino delgado	1	Extracción endoscópica de prótesis biliar migrada	42
Ultrasonido endoscópico lineal mas punción del aparato digestivo	11	Extracción endoscópica de cálculos del tracto biliar con balón	122
Ultrasonido endoscópico lineal del aparato digestivo	6	Extracción endoscópica de calculo del tracto biliar mediante litotricia mecánica	0
Ultrasonido endoscópico radical del aparato digestivo	1	Extracción de cuerpo extraño laringe transendoscópica	0
Uso de argón plasma en el estomago	1	Sustitución de tubo de gastrostomía	0
Dilatación endoscópica de ampolla y conducto biliar	0	Inyección de agente esclerosante en vena	0
Esteroscopia anterógrada	1	Inyección de medula ósea	0
Enfriamiento Gástrico	1	Inserción endoscópica de prótesis biliar metálica en conducto biliar	0
Total, de Procedimientos			3,482

CLÍNICA DEL HÍGADO 310 D

Principales motivos de Consulta enero - marzo 2023

Código CIE-10	Enfermedad	Femenino	Masculino	Total	%
K721	Insuficiencia hepática crónica	144	132	276	29.14
K746	Otras cirrosis del hígado y las no especificadas	163	103	266	28.09
K703	Cirrosis hepática alcohólica	37	51	88	9.29
Z944	Trasplante de hígado	27	30	57	6.02
K76901	Esteatosis hepática no alcohólica	27	15	42	4.44
B171	Hepatitis aguda tipo c	22	13	35	3.70
K745	Cirrosis biliar, no especificada	19	13	32	3.38
K743	Cirrosis biliar primaria	15	6	21	2.22
B159	Hepatitis aguda tipo a, sin coma hepático	5	8	13	1.37
B182	Hepatitis viral tipo c crónica	6	2	8	0.84
K704	Insuficiencia hepática alcohólica	0	8	8	0.84
K754	Hepatitis autoinmune	7	1	8	0.84
K76903	Cirrosis hepática secundaria a esteatohepatitis no alcohólica	6	1	7	0.74
K76902	Esteatohepatitis no alcohólica	2	3	5	0.53
K83001	Colangitis biliar primaria	5	0	5	0.53
K30X	Dispepsia funcional	3	1	4	0.42
K717	Enfermedad toxica del hígado con cirrosis y fibrosis del hígado	1	3	4	0.42
K739	Hepatitis crónica, no especificada	3	1	4	0.42
K744	Cirrosis biliar secundaria	1	3	4	0.42
Q444	Quiste del colédoco	2	2	4	0.42
	Otros	31	25	56	5.91
TOTAL		526	421	947	100.00

CLÍNICA DEL HÍGADO 310 D

Principales motivos de Consulta por grupo de Edad y Sexo enero – marzo 2023

Enfermedad	15 - 19		20 - 24		25 - 44		45 - 59	
	f	m	f	m	f	m	f	m
Insuficiencia hepática crónica	0	0	2	2	31	36	66	55
Otras cirrosis del hígado y las no especificadas	1	0	0	1	20	17	73	58
Cirrosis hepática alcohólica	0	0	1	0	4	12	16	22
Trasplante de hígado	0	0	2	0	7	5	7	11
Esteatosis hepática no alcohólica	0	0	0	0	2	3	14	8
Hepatitis aguda tipo c	0	0	0	0	2	5	9	5
Cirrosis biliar, no especificada	0	1	0	0	3	2	12	4
Cirrosis biliar primaria	0	0	0	0	3	0	5	2
Hepatitis aguda tipo a, sin coma hepático	0	0	2	1	2	7	1	0
Hepatitis viral tipo c crónica	0	0	0	0	1	0	3	1
Insuficiencia hepática alcohólica	0	0	0	0	0	1	0	6
Hepatitis autoinmune	0	0	0	0	0	0	5	1
Cirrosis hepática secundaria a esteatohepatitis no alcohólica	0	1	0	0	0	0	2	0
Esteatohepatitis no alcohólica	0	0	0	0	1	2	1	1
Colangitis biliar primaria	0	0	0	0	0	0	3	0
Dispepsia funcional	0	0	0	0	3	0	0	1
Enfermedad tóxica del hígado con cirrosis y fibrosis del hígado	0	0	0	0	0	0	0	3
Hepatitis crónica, no especificada	0	0	0	0	0	0	1	0
Cirrosis biliar secundaria	0	0	0	0	0	0	0	3
Quiste del colédoco	0	0	0	0	0	0	1	2
Otros	0	0	0	0	7	8	10	12
TOTAL	1	2	7	4	86	98	229	195

CLÍNICA DEL HÍGADO 310 D

Principales motivos de Consulta por grupo de Edad y Sexo enero – marzo 2023

Enfermedad	60 - 64		65 o +		Total, Femenino	Total, masculino	Total, General
	f	m	f	m			
Insuficiencia hepática crónica	21	16	24	23	144	132	276
Otras cirrosis del hígado y las no especificadas	21	10	48	17	163	103	266
Cirrosis hepática alcohólica	5	8	11	9	37	51	88
Trasplante de hígado	7	8	4	6	27	30	57
Esteatosis hepática no alcohólica	1	2	10	2	27	15	42
Hepatitis aguda tipo c	7	0	4	3	22	13	35
Cirrosis biliar, no especificada	1	1	3	5	19	13	32
Cirrosis biliar primaria	4	2	3	2	15	6	21
Hepatitis aguda tipo a, sin coma hepático	0	0	0	0	5	8	13
Hepatitis viral tipo c crónica	1	0	1	1	6	2	8
Insuficiencia hepática alcohólica	0	1	0	0	0	8	8
Hepatitis autoinmune	2	0	0	0	7	1	8
Cirrosis hepática secundaria a esteatohepatitis no alcohólica	1	0	3	0	6	1	7
Esteatohepatitis no alcohólica	0	0	0	0	2	3	5
Colangitis biliar primaria	1	0	1	0	5	0	5
Dispepsia funcional	0	0	0	0	3	1	4
Enfermedad toxica del hígado con cirrosis y fibrosis del hígado	0	0	1	0	1	3	4
Hepatitis crónica, no especificada	2	0	0	1	3	1	4
Cirrosis biliar secundaria	0	0	1	0	1	3	4
Quiste del colédoco	0	0	1	0	2	2	4
Otros	10	1	4	4	31	25	56
TOTAL	84	49	119	73	526	421	947

ESPECIALIDAD DE GASTROENTEROLOGÍA 310 D

Principales motivos de Consulta enero - marzo 2023

Código CIE-10	Enfermedad	Femenino	Masculino	Total	%
Z911	Historia personal de incumplimiento del régimen o tratamiento medico	525	292	817	29.25
K219	Enfermedad del reflujo gastroesofágico sin esofagitis	266	78	344	12.32
K589	Síndrome del colon irritable sin diarrea	141	41	182	6.52
K746	Otras cirrosis del hígado y las no especificadas	115	66	181	6.48
K580	Síndrome del colon irritable con diarrea	127	51	178	6.37
K30X	Dispepsia funcional	119	42	161	5.76
K599	Trastorno funcional intestinal, no especificado	72	24	96	3.44
B980	Helicobacter Pylori [H.Pylori] como la causa de enfermedades clasificadas en otros capítulos	67	22	89	3.19
K295	Gastritis crónica, no especificada	62	23	85	3.04
K703	Cirrosis hepática alcohólica	14	40	54	1.93
K590	Constipación	34	10	44	1.58
K83001	Colangitis biliar primaria	31	4	35	1.25
K754	Hepatitis autoinmune	21	4	25	0.90
K922	Hemorragia gastrointestinal, no especificada	13	10	23	0.82
K721	Insuficiencia hepática crónica	10	10	20	0.72
K76901	Esteatosis hepática no alcohólica	15	2	17	0.61
R13X02	Disfagia baja en estudio	16	1	17	0.61
K528	Otras colitis y gastroenteritis no infecciosas especificadas	11	4	15	0.54
K743	Cirrosis biliar primaria	14	0	14	0.50
R13X01	Disfagia alta en estudio	8	6	14	0.50
	Otros	238	144	382	13.68
TOTAL		1,919	874	2,793	100.00



ESPECIALIDAD DE GASTROENTEROLOGÍA 310 D

Principales motivos de Consulta por grupo de Edad y Sexo enero – marzo 2023

Enfermedad	15 19		20 - 24		25 - 44		45 - 59	
	f	m	f	m	f	m	f	m
Historia personal de incumplimiento del régimen o tratamiento medico	5	2	16	14	119	91	209	101
Enfermedad del reflujo gastroesofágico sin esofagitis	2	0	3	4	53	19	116	30
Síndrome del colon irritable sin diarrea	2	2	2	2	43	5	52	15
Otras cirrosis del hígado y las no especificadas	0	0	0	1	6	9	45	36
Síndrome del colon irritable con diarrea	0	0	4	4	32	23	49	15
Dispepsia funcional	1	0	2	1	20	14	51	16
Trastorno funcional intestinal, no especificado	1	1	0	1	22	6	22	9
Helicobacter Pylori [H.Pylori] como la causa de enfermedades clasificadas en otros capítulos	0	0	0	1	19	6	32	9
Gastritis crónica, no especificada	0	1	0	1	12	8	25	6
Cirrosis hepática alcohólica	0	0	0	0	0	3	9	30
Constipación	0	0	1	1	5	0	12	4
Colangitis biliar primaria	0	0	0	0	6	0	18	1
Hepatitis autoinmune	2	0	2	0	7	4	6	0
Hemorragia gastrointestinal, no especificada	0	1	0	0	3	4	5	2
Insuficiencia hepática crónica	0	0	0	0	1	0	3	6
Esteatosis hepática no alcohólica	0	0	0	0	3	0	10	2
Disfagia baja en estudio	0	0	0	0	6	0	6	1
Otras colitis y gastroenteritis no infecciosas especificadas	0	0	0	0	2	2	6	0
Cirrosis biliar primaria	0	0	0	0	3	0	9	0
Disfagia alta en estudio	0	0	0	0	4	2	3	1
Otros	1	1	8	7	44	37	94	49
TOTAL	14	8	38	37	410	233	782	333

ESPECIALIDAD DE GASTROENTEROLOGÍA 310 D

Principales motivos de Consulta por grupo de Edad y Sexo enero – marzo 2023

Enfermedad	60 - 64		65 o +		Total, Femenino	Total, Masculino	Total, general
	f	m	f	m			
Historia personal de incumplimiento del régimen o tratamiento medico	62	21	114	63	525	292	817
Enfermedad del reflujo gastroesofágico sin esofagitis	35	8	57	17	266	78	344
Síndrome del colon irritable sin diarrea	12	7	30	10	141	41	182
Otras cirrosis del hígado y las no especificadas	24	10	40	10	115	66	181
Síndrome del colon irritable con diarrea	17	1	25	8	127	51	178
Dispepsia funcional	17	2	28	9	119	42	161
Trastorno funcional intestinal, no especificado	7	3	20	4	72	24	96
Helicobacter Pylori [H.Pylori] como la causa de enfermedades clasificadas en otros capítulos	6	5	10	1	67	22	89
Gastritis crónica, no especificada	9	3	16	4	62	23	85
Cirrosis hepática alcohólica	2	4	3	3	14	40	54
Constipación	7	2	9	3	34	10	44
Colangitis biliar primaria	3	1	4	2	31	4	35
Hepatitis autoinmune	3	0	1	0	21	4	25
Hemorragia gastrointestinal, no especificada	0	2	5	1	13	10	23
Insuficiencia hepática crónica	3	3	3	1	10	10	20
Esteatosis hepática no alcohólica	2	0	0	0	15	2	17
Disfagia baja en estudio	2	0	2	0	16	1	17
Otras colitis y gastroenteritis no infecciosas especificadas	2	2	1	0	11	4	15
Cirrosis biliar primaria	1	0	1	0	14	0	14
Disfagia alta en estudio	1	2	0	1	8	6	14
Otros	23	13	68	37	238	144	382
TOTAL	238	89	437	174	1,919	874	2,793

ENDOSCOPIAS 310 D

Principales Procedimientos enero - marzo 2023

Código CIE-9	Cirugía / Procedimiento	Femenino	Masculino	Total
44.13	Esófago gastro duodenos copia diagnostica	838	588	1,426
45.16	Esofagogastroduodenoscopia [EGD] con biopsia cerrada	279	146	425
45.23	Colonoscopia	236	144	380
51.10	Colangiopancreatografía retrograda endoscópica [CPRE]	154	77	231
42.91	Ligadura de varices esofágicas	101	93	194
51.82	Esfinterotomía endoscópica conducto biliar	96	53	149
51.87	Inserción endoscópica de prótesis biliar plástica en conducto biliar	97	43	140
51.88	Extracción endoscópica de cálculo(s) del tracto biliar con balón extractor	86	36	122
45.25	Biopsia cerrada [endoscópica] del intestino grueso	51	36	87
45.42	Polipectomía endoscópica del intestino grueso	53	32	85
51.95	Extracción endoscópica de prótesis biliar migrada	35	7	42
45.24	Sigmoidoscopia flexible	13	20	33
51.85	Corte de acceso (precorte) en dorso de papila	18	7	25
44.91	Obliteración endoscópica de varices gástricas	16	8	24
44.43	Control endoscópico de hemorragia gástrica o duodenal con inyección de sustancias (adrenalina, polidodecanol)	9	11	20
43.11	Gastrostomía percutánea [endoscópica] (PEG)	8	11	19
43.41	Polipectomía endoscópica de estomago	14	4	18
88.74	Ultrasonido endoscópico lineal del aparato digestivo	12	5	17
44.431	Control endoscópico de hemorragia gástrica o duodenal con clips	4	4	8
51.88	Extracción endoscópica de cálculo(s) del tracto biliar con cesta de dormia	4	2	6
	Otros	18	13	31
TOTAL		2,142	1,340	3,482

ENDOSCOPIAS 310 D

Principales Procedimientos por grupo de Edad y Sexo enero - marzo 2023

Cirugía / Procedimiento	<1		1 - 4		5 - 14		15 - 19		20 - 24		25 - 44	
	f	m	f	m	f	m	f	m	f	m	f	m
Esófago gastro duodenos copia diagnóstica	0	0	1	1	1	1	9	4	21	15	147	120
Esofagogastroduodenoscopia [EGD] con biopsia cerrada	0	0	0	0	0	1	4	3	8	5	68	35
Colonoscopia	0	0	0	0	2	1	0	1	6	4	33	32
Colangiopancreatografía retrograda endoscópica [CPRE]	0	0	0	0	2	0	5	0	16	3	57	27
Ligadura de varices esofágicas	0	0	0	0	0	0	0	0	0	1	8	19
Esfinterotomía endoscópica conducto biliar	0	0	0	0	2	0	2	0	13	1	37	19
Inserción endoscópica de prótesis biliar plástica en conducto biliar	0	0	0	0	2	0	2	0	14	1	33	15
Extracción endoscópica de cálculo(s) del tracto biliar con balón extractor	0	0	0	0	2	0	4	0	11	1	37	14
Biopsia cerrada [endoscópica] del intestino grueso	0	0	0	0	1	1	0	1	1	0	7	7
Polipectomía endoscópica del intestino grueso	0	0	0	0	1	1	0	0	0	0	1	5
Extracción endoscópica de prótesis biliar migrada	0	0	0	0	0	0	3	0	4	0	16	2
Sigmoidoscopia flexible	0	0	0	0	0	0	0	0	0	1	4	12
Corte de acceso (precorte) en dorso de papila	0	0	0	0	0	0	0	0	0	0	4	2
Obliteración endoscópica de varices gástricas	0	0	0	0	0	0	0	0	0	0	0	3
Control endoscópico de hemorragia gástrica o duodenal con inyección de sustancias (adrenalina , polidodecanol)	0	0	0	0	0	0	0	0	0	0	1	2
Gastrostomía percutánea [endoscópica] (PEG)	0	0	0	0	0	0	0	0	1	2	0	2
Polipectomía endoscópica de estómago	0	0	0	0	0	0	2	0	0	0	2	0
Ultrasonido endoscópico lineal del aparato digestivo	0	0	0	0	0	0	0	0	0	2	6	0
Control endoscópico de hemorragia gástrica o duodenal con clips	0	0	0	0	0	0	0	0	0	0	0	0
Extracción endoscópica de cálculo(s) del tracto biliar con cesta de dormia	0	0	0	0	0	0	0	0	0	0	1	1
Otros	0	0	0	0	1	0	1	0	1	0	4	2
TOTAL	0	0	1	1	14	5	32	9	96	36	466	319

ENDOSCOPIAS 310 D

Principales Procedimientos por grupo de Edad y Sexo enero - marzo 2023

Cirugía / Procedimiento	45 - 59		60 - 64		65 o +		Total, Femenino	Total, masculino	Total, General
	f	m	f	m	f	m			
Esófago gastro duodenos copia diagnostica	350	248	119	71	190	128	838	588	1,426
Esofagogastroduodenoscopia [EGD] con biopsia cerrada	102	56	34	11	63	35	279	146	425
Colonoscopia	108	63	30	18	57	25	236	144	380
Colangiopancreatografía retrograda endoscópica [CPRE]	36	19	10	14	28	14	154	77	231
Ligadura de varices esofágicas	52	44	19	11	22	18	101	93	194
Esfinterotomía endoscópica conducto biliar	24	16	4	8	14	9	96	53	149
Inserción endoscópica de prótesis biliar plástica en conducto biliar	24	12	4	7	18	8	97	43	140
Extracción endoscópica de cálculo(s) del tracto biliar con balón extractor	17	10	4	4	11	7	86	36	122
Biopsia cerrada [endoscópica] del intestino grueso	29	14	5	5	8	8	51	36	87
Polipectomía endoscópica del intestino grueso	26	12	9	5	16	9	53	32	85
Extracción endoscópica de prótesis biliar migrada	6	2	1	3	5	0	35	7	42
Sigmoidoscopia flexible	6	7	1	0	2	0	13	20	33
Corte de acceso (precorte) en dorso de papila	9	3	2	1	3	1	18	7	25
Obliteración endoscópica de varices gástricas	10	4	1	1	5	0	16	8	24
Control endoscópico de hemorragia gástrica o duodenal con inyección de sustancias (adrenalina , polidodecanol)	5	5	0	2	3	2	9	11	20
Gastrostomía percutánea [endoscópica] (PEG)	1	2	1	2	5	3	8	11	19
Polipectomía endoscópica de estomago	7	2	2	1	1	1	14	4	18
Ultrasonido endoscópico lineal del aparato digestivo	0	1	2	0	4	2	12	5	17
Control endoscópico de hemorragia gástrica o duodenal con clips	1	2	1	1	2	1	4	4	8
Extracción endoscópica de cálculo(s) del tracto biliar con cesta de dormia	1	0	1	1	1	0	4	2	6
Otros	3	4	1	3	7	4	18	13	31
TOTAL	817	526	251	169	465	275	2,142	1,340	3,482

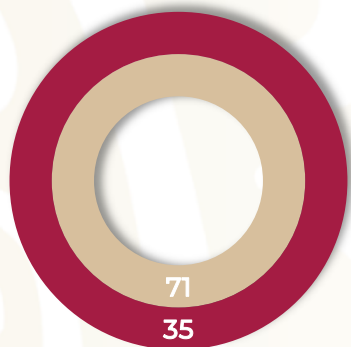
GASTROENTEROLOGÍA 310 D

Recursos Humanos enero - marzo 2023

Cirugía / Procedimiento	Turno					Total
	Completo	Matutino	Vespertino	Nocturno	Sab, dom y fest	
Rama médica						
Médico Especialista A	0	5	1	0	0	6
Médico Especialista B	0	3	0	0	0	3
Médico Especialista C	0	2	0	0	0	2
Rama médica eventual						
Médico Especialista A	0	1	0	0	0	1
Rama de enfermería						
Enfermera Especialista A	0	1	0	0	0	1
Enfermera General Titulada A	0	2	0	4	0	6
Auxiliar de Enfermera A	0	2	1	0	0	3
Enfermera General Titulada B	0	2	0	0	0	2
Auxiliar de Enfermera B	0	2	0	0	0	2
Enfermera Especialista B	0	1	0	0	0	1
Enfermera General Titulada C	0	7	2	3	0	12
Enfermera Especialista C	0	4	1	1	0	6
Rama paramédica eventual						
Afanadora	0	1	0	0	0	1
Camillero	0	1	1	1	0	3
Rama paramédica						
Afanadora	0	4	3	4	5	16
Camillero	0	1	0	1	1	3
Rama administrativa						
Apoyo Administrativo en Salud A6	0	2	0	0	2	4
Apoyo Administrativo en Salud A5	0	1	0	0	0	1
Apoyo Administrativo en Salud A4	0	2	1	0	1	4
Apoyo Administrativo en Salud A3	0	2	0	1	0	3
Apoyo Administrativo en Salud A2	0	1	0	0	0	1
Total	0	47	10	15	9	81

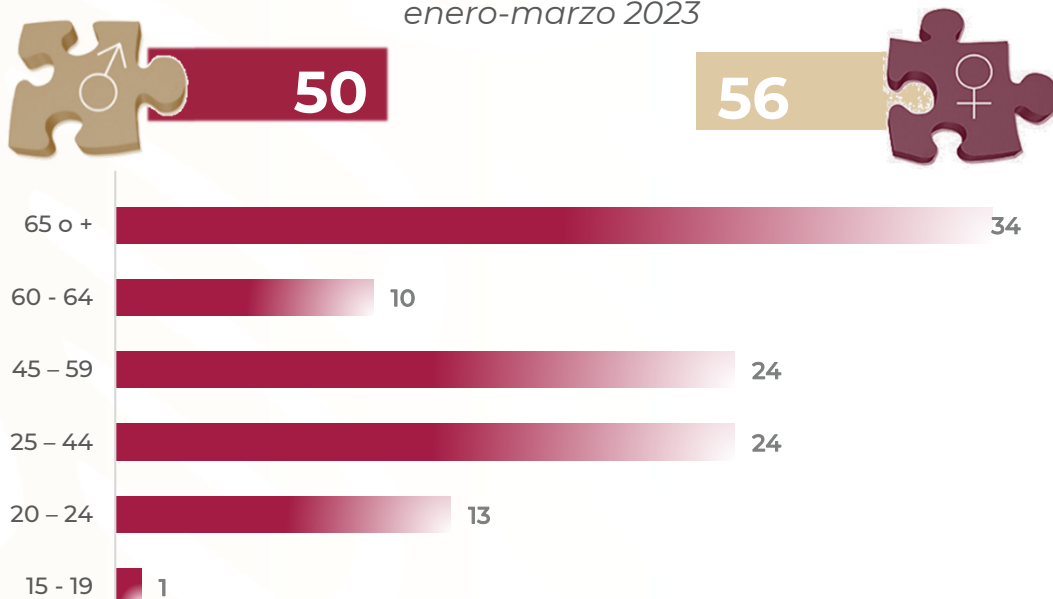
TERAPIA INTENSIVA CENTRAL 310 - E

Egresos enero-marzo 2023




- Mejoría
- Defunción

Egresos por Grupo de Edad y Sexo enero-marzo 2023



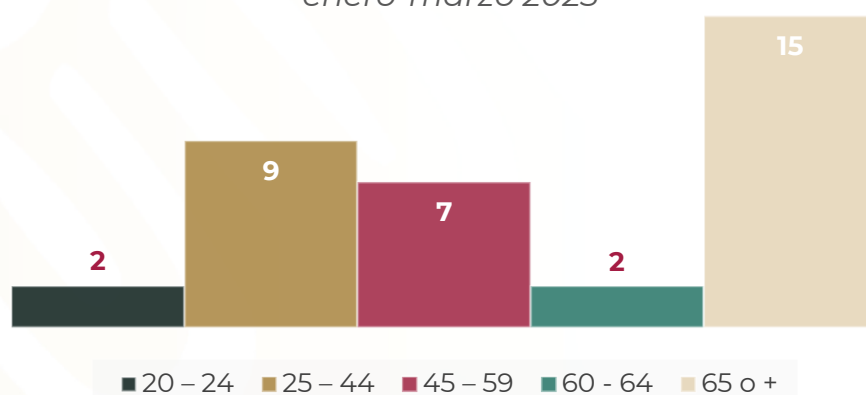
Sesiones de Inhaloterapia



Defunciones por Sexo enero-marzo 2023



Defunciones por Grupo de Edad enero-marzo 2023



TERAPIA INTENSIVA CENTRAL 310 - E

Comparativo de Productividad enero - marzo 2022/2023

Actividad	Año	
	2022	2023
Ingresos	128	109
Egresos por mejoría	77	71
Egresos por defunción	40	35
TOTAL	117	106
Sesiones de Inhaloterapia	9,814	6,421

TERAPIA INTENSIVA CENTRAL 310 - E

Principales motivos de Egresos enero - marzo 2023

Código	Causa	Femenino	Masculino	Total
R572	Choque séptico	7	8	15
E872	Acidosis	7	3	10
R570	Choque cardiogénico	1	4	5
G400	Epilepsia y síndromes epilépticos idiopáticos relacionados con localizaciones (focales)(parciales) y con ataques de inicio localizado	4	0	4
M321	Lupus eritematoso sistémico con compromiso de órganos o sistemas	4	0	4
R571	Choque hipovolémico	2	2	4
M726	Fascitis necrotizante	1	2	3
N185	Enfermedad renal crónica, etapa 5	3	0	3
A418	Otras sepsis especificadas	1	1	2
A41801	Sepsis abdominal	2	0	2
D35002	Macroadenoma de la hipófisis	2	0	2
G610	Síndrome de Guillain-Barre	1	1	2
K573	Enfermedad diverticular del intestino grueso sin perforación ni absceso	2	0	2
K746	Otras cirrosis del hígado y las no especificadas	0	2	2
K913	Obstrucción intestinal postoperatoria	1	1	2
N200	Cálculo del riñón	1	1	2
S029	Fractura del cráneo y de los huesos de la cara, parte no especificada	0	2	2
A047	Enterocolitis debida a clostridium difficile	1	0	1
A179	Tuberculosis del sistema nervioso, no especificada	1	0	1
A419	Sepsis, no especificada	0	1	1
	Otros	15	22	37
TOTAL		56	50	106

TERAPIA INTENSIVA CENTRAL 310 - E

Principales motivos de Egresos por grupo de Edad y Sexo enero - marzo 2023

Causa	15 - 19		20 - 24		25 - 44		45 - 59	
	f	m	f	m	f	m	f	m
Choque séptico	0	0	0	0	3	3	0	4
Acidosis	0	0	0	0	0	1	0	1
Choque cardiogénico	0	0	0	3	0	0	0	1
Epilepsia y síndromes epilépticos idiopáticos relacionados con localizaciones (focales)(parciales) y con ataques de inicio localizado	0	0	0	0	4	0	0	0
Lupus eritematoso sistémico con compromiso de órganos o sistemas	0	0	3	0	1	0	0	0
Choque hipovolémico	0	0	0	0	0	1	1	0
Fascitis necrotizante	0	0	0	0	1	0	0	2
Enfermedad renal crónica, etapa 5	0	0	0	0	1	0	2	0
Otras sepsis especificadas	0	0	0	0	0	0	0	1
Sepsis abdominal	0	0	0	0	0	0	1	0
Macroadenoma de la hipófisis	0	0	0	0	0	0	0	0
Síndrome de Guillain-barre	0	1	0	0	0	0	1	0
Enfermedad diverticular del intestino grueso sin perforación ni absceso	0	0	0	0	0	0	0	0
Otras cirrosis del hígado y las no especificadas	0	0	0	0	0	0	0	0
Obstrucción intestinal postoperatoria	0	0	0	0	0	0	0	0
Cálculo del riñón	0	0	0	0	0	0	1	0
Fractura del cráneo y de los huesos de la cara, parte no especificada	0	0	0	2	0	0	0	0
Enterocolitis debida a clostridium difficile	0	0	0	0	1	0	0	0
Tuberculosis del sistema nervioso, no especificada	0	0	0	0	0	0	0	0
Sepsis, no especificada	0	0	0	0	0	0	0	1
Otros	0	0	3	2	3	5	3	5
TOTAL	0	1	6	7	14	10	9	15

TERAPIA INTENSIVA CENTRAL 310 - E

Principales motivos de Egresos por grupo de Edad y Sexo enero - marzo 2023

Causa	60 - 64		65 - +		Total, femenino	Total, masculino	Total
	f	m	f	m			
Choque séptico	0	0	4	1	7	8	15
Acidosis	0	0	7	1	7	3	10
Choque cardiogénico	0	0	1	0	1	4	5
Epilepsia y síndromes epilépticos idiopáticos relacionados con localizaciones (focales)(parciales) y con ataques de inicio localizado	0	0	0	0	4	0	4
Lupus eritematoso sistémico con compromiso de órganos o sistemas	0	0	0	0	4	0	4
Choque hipovolémico	0	1	1	0	2	2	4
Fascitis necrotizante	0	0	0	0	1	2	3
Enfermedad renal crónica, etapa 5	0	0	0	0	3	0	3
Otras sepsis especificadas	0	0	1	0	1	1	2
Sepsis abdominal	1	0	0	0	2	0	2
Macroadenoma de la hipófisis	0	0	2	0	2	0	2
Síndrome de Guillain-Barre	0	0	0	0	1	1	2
Enfermedad diverticular del intestino grueso sin perforación ni absceso	2	0	0	0	2	0	2
Otras cirrosis del hígado y las no especificadas	0	0	0	2	0	2	2
Obstrucción intestinal postoperatoria	0	0	1	1	1	1	2
Cálculo del riñón	0	1	0	0	1	1	2
Fractura del cráneo y de los huesos de la cara, parte no especificada	0	0	0	0	0	2	2
Enterocolitis debida a clostridium difficile	0	0	0	0	1	0	1
Tuberculosis del sistema nervioso, no especificada	1	0	0	0	1	0	1
Sepsis, no especificada	0	0	0	0	0	1	1
Otros	0	4	6	6	15	22	37
TOTAL	4	6	23	11	56	50	106

TERAPIA INTENSIVA CENTRAL 310 - E

Principales causas de Defunción enero - marzo 2023

Código	Causa	Femenino	Masculino	Total
R572	Choque séptico	6	6	12
E872	Acidosis	4	3	7
R570	Choque cardiogénico	1	2	3
R571	Choque hipovolémico	1	2	3
A179	Tuberculosis del sistema nervioso, no especificada	1	0	1
A418	Otras sepsis especificadas	1	0	1
A41801	Sepsis abdominal	1	0	1
C719	Tumor maligno del encéfalo, parte no especificada	0	1	1
D738	Otras enfermedades del bazo	1	0	1
G936	Edema cerebral	0	1	1
J960	Insuficiencia respiratoria aguda	1	0	1
K913	Obstrucción intestinal postoperatoria	0	1	1
N185	Enfermedad renal crónica, etapa 5	1	0	1
N390	Infección de vías urinarias, sitio no especificado	0	1	1
TOTAL		18	17	35

TERAPIA INTENSIVA CENTRAL 310 - E

Principales causas de Defunción por grupo de Edad y Sexo enero – marzo 2023

Causa	15 - 19		20 - 24		25 - 44		45 - 59	
	f	m	f	m	f	m	f	m
Choque séptico	0	0	0	0	3	3	0	2
Acidosis	0	0	0	0	0	1	0	1
Choque cardiogénico	0	0	0	1	0	0	0	1
Choque hipovolémico	0	0	0	0	0	1	0	0
Tuberculosis del sistema nervioso, no especificada	0	0	0	0	0	0	0	0
Otras sepsis especificadas	0	0	0	0	0	0	0	0
Sepsis abdominal	0	0	0	0	0	0	1	0
Tumor maligno del encéfalo, parte no especificada	0	0	0	0	0	0	0	1
Otras enfermedades del bazo	0	0	1	0	0	0	0	0
Edema cerebral	0	0	0	0	0	1	0	0
Insuficiencia respiratoria aguda	0	0	0	0	0	0	0	0
Obstrucción intestinal postoperatoria	0	0	0	0	0	0	0	0
Enfermedad renal crónica, etapa 5	0	0	0	0	0	0	1	0
Infección de vías urinarias, sitio no especificado	0	0	0	0	0	0	0	0
TOTAL	0	0	1	1	3	6	2	5

TERAPIA INTENSIVA CENTRAL 310 - E

Principales causas de Defunción por grupo de Edad y Sexo enero - marzo 2023

Causa	60 - 64		65 - +		Total, femenino	Total, masculino	Total
	f	m	f	m			
Choque séptico	0	0	3	1	6	6	12
Acidosis	0	0	4	1	4	3	7
Choque cardiogénico	0	0	1	0	1	2	3
Choque hipovolémico	0	1	1	0	1	2	3
Tuberculosis del sistema nervioso, no especificada	1	0	0	0	1	0	1
Otras sepsis especificadas	0	0	1	0	1	0	1
Sepsis abdominal	0	0	0	0	1	0	1
Tumor maligno del encéfalo, parte no especificada	0	0	0	0	0	1	1
Otras enfermedades del bazo	0	0	0	0	1	0	1
Edema cerebral	0	0	0	0	0	1	1
Insuficiencia respiratoria aguda	0	0	1	0	1	0	1
Obstrucción intestinal postoperatoria	0	0	0	1	0	1	1
Enfermedad renal crónica, etapa 5	0	0	0	0	1	0	1
Infección de vías urinarias, sitio no especificado	0	0	0	1	0	1	1
TOTAL	1	1	11	4	18	17	35

TERAPIA INTENSIVA CENTRAL 310 - E

Principales cirugías enero - marzo 2023

Código	Causa	Femenino	Masculino	Total
31.21	Traqueostomía mediastínica	0	1	1
38.95	Instalación de catéter de hemodiálisis o mahurcar	1	0	1
39.95	Hemodiálisis	1	0	1
TOTAL		2	1	3

Principales cirugías por grupo de edad y sexo enero - marzo 2023

Causa	15 - 19		20 - 24		25 - 44		45 - 59	
	f	m	f	m	f	m	f	m
Traqueostomía mediastínica	0	0	0	0	0	0	0	1
Instalación de catéter de hemodiálisis o mahurcar	0	0	0	0	0	0	1	0
Hemodiálisis	0	0	0	0	0	0	1	0
TOTAL	0	0	0	0	0	0	2	1

Causa	60 - 64		65 - +		Total, femenino	Total, masculino	Total
	f	m	f	m			
Traqueostomía mediastínica	0	0	0	0	0	1	1
Instalación de catéter de hemodiálisis o mahurcar	0	0	0	0	1	0	1
Hemodiálisis	0	0	0	0	1	0	1
TOTAL	0	0	0	0	2	1	3

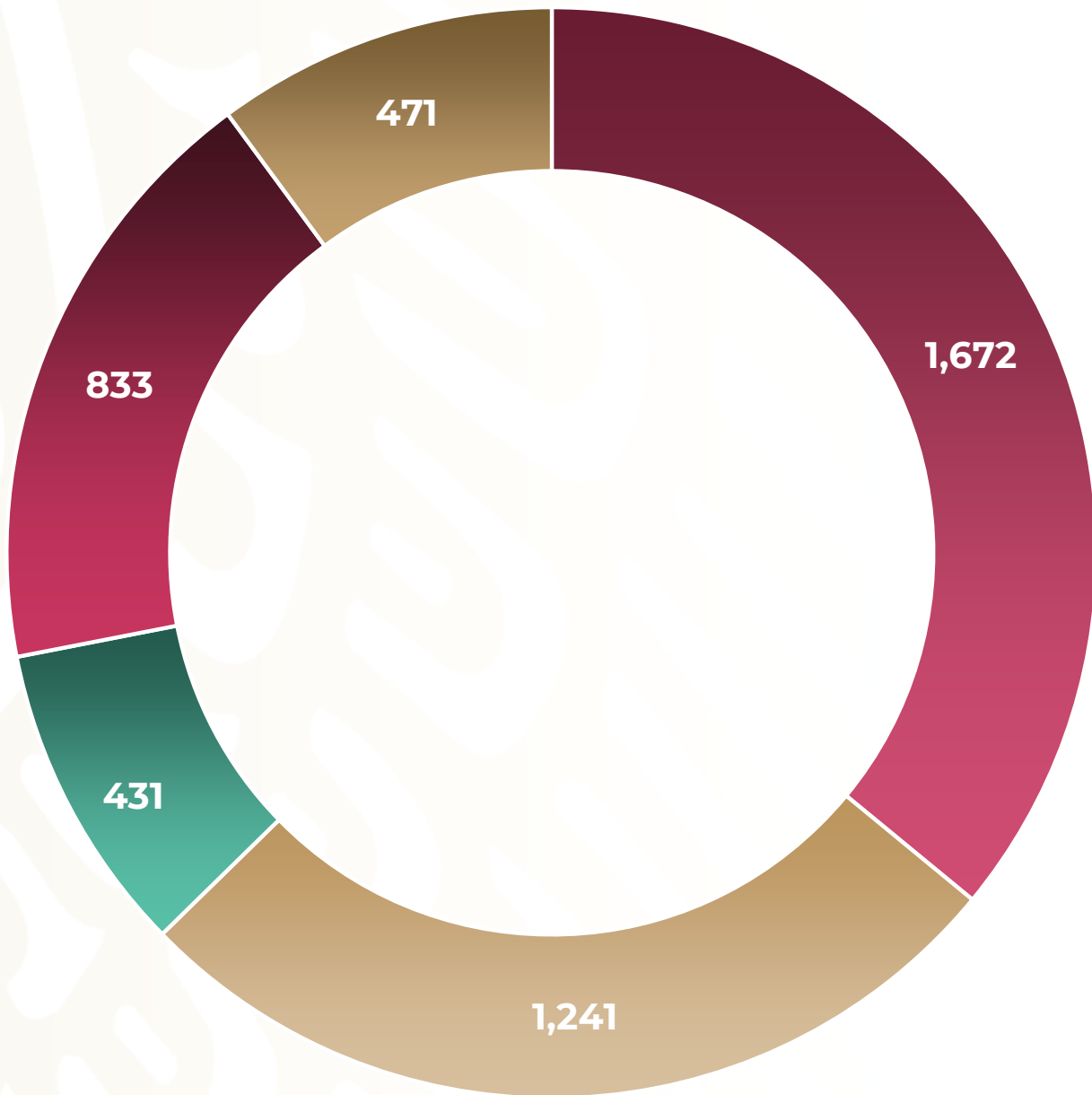
TERAPIA INTENSIVA CENTRAL 310 - E

Recursos Humanos enero - marzo 2023

Categoría	Turno					Total
	Completo	Matutino	Vespertino	Nocturno	Sab, dom y fest	
Rama médica						
Jefe de Servicios	0	1	0	0	0	1
Médico Especialista A	0	1	2	1	3	7
Médico Especialista B	0	2	1	1	0	4
Médico Especialista C	0	3	0	0	0	3
Rama enfermería						
Jefe de Enfermeras C	0	1	0	0	0	1
Enfermera Jefe de Servicios	0	0	0	1	0	1
Enfermera Especialista A	0	3	2	0	0	5
Enfermera General Titulada A	0	2	4	2	0	8
Auxiliar de Enfermería A	0	0	1	0	0	1
Enfermera General Titulada B	0	1	0	0	0	1
Enfermera Especialista B	0	0	0	1	0	1
Enfermera General Titulada C	0	8	4	6	0	18
Enfermera Especialista C	0	5	0	3	0	8
Enfermera General Titulada A eventual	0	1	0	0	0	1
Rama paramédica						
Técnico laboratorista A	0	0	0	0	1	1
Terapeuta Especializado	0	1	0	0	0	1
Inhaloterapeuta	0	1	0	0	1	2
Afanadora	0	2	1	4	1	8
Camillero	0	0	1	1	0	2
Rama administrativa						
Apoyo Administrativo en Salud A7	0	2	0	0	0	2
Apoyo Administrativo en Salud A6	0	0	0	0	1	1
Apoyo Administrativo en Salud A5	0	1	0	0	0	1
Apoyo Administrativo en Salud A4	0	2	0	1	0	3
Apoyo Administrativo en Salud A2	0	1	0	0	0	1
Rama médica eventual						
Médico Especialista A	0	0	0	8	2	10
Médico General A	0	1	0	1	0	2
Rama paramédica eventual						
Inhaloterapeuta	0	9	3	6	2	20
Afanadora	0	1	1	0	0	2
Total	0	49	20	36	11	116

TERAPÉUTICA QUIRÚRGICA 310 F

*Productividad de cirugías
enero-marzo 2023*



- Total programadas
- Total de urgencias
- Total suspendidas
- Total Cirugías Laparoscópicas
- Total realizadas

TERAPÉUTICA QUIRÚRGICA 310 - F

Comparativo de Productividad enero - marzo 2023

Estudio	Año	
	2022	2023
Programadas turno matutino	1,110	1,266
Realizadas turno matutino	857	976
Suspendidas turno matutino	253	290
Programadas turno vespertino	292	397
Realizadas turno vespertino	175	260
Suspendidas turno vespertino	117	137
Programadas turno nocturno	0	9
Realizadas turno nocturno	0	5
Suspendidas nocturno	0	4
Total, programadas	1,402	1,672
Total, realizadas	1,032	1,241
Total, suspendidas	370	431
Total, de urgencias	860	833
Reintervenciones	0	0
Lavados QX y derivaciones	0	0
Cirugías laparoscópicas		
Colecistectomía	248	227
Plastia de hiato	2	0
Apendicetomía	29	29
Bypass gástrico	0	22
Manga gástrica	0	19
Otras	108	174
Total, Cirugías Laparoscópicas	387	471
Total, Global de Cirugías Realizadas	1,892	2,074

TERAPÉUTICA QUIRÚRGICA 310 - F

Recursos Humanos enero - marzo 2023

Categoría	Turno					Total
	Completo	Matutino	Vespertino	Nocturno	Sab, dom y fest	
Rama médica						
Médico Especialista C	0	0	1	0	0	1
Rama enfermería						
Enfermera Jefe de Servicios	0	3	1	2	0	6
Enfermera Especialista A	0	4	1	0	0	5
Enfermera General Titulada A	0	3	3	1	0	7
Auxiliar de Enfermería A	0	2	1	1	0	4
Enfermera General Titulada B	0	0	1	1	0	2
Auxiliar de Enfermería B	0	1	0	0	0	1
Enfermera Especialista B	0	1	2	0	0	3
Enfermera General Titulada C	0	16	6	2	0	24
Enfermera Especialista C	0	17	11	2	0	30
Rama paramédica						
Afanadora	0	4	0	6	2	12
Camillero	0	5	3	3	0	11
Rama paramédica eventual						
Afanadora	0	0	0	1	0	1
Rama administrativa						
Apoyo Administrativo en Salud A7	0	0	1	0	0	1
Apoyo Administrativo en Salud A6	0	1	1	0	2	4
Apoyo Administrativo en Salud A5	0	0	0	1	1	2
Apoyo Administrativo en Salud A4	0	3	0	0	0	3
Apoyo Administrativo en Salud A3	0	2	0	0	0	2
Apoyo Administrativo en Salud A2	0	1	0	0	0	1
TOTAL	0	63	32	20	5	120

ANESTESIOLOGÍA 310 H

*Productividad de Anestesiología
enero-marzo 2023*



- Anestesiología realizadas
- Anestesiología de urgencias
- Anestesiología suspendidas
- Anestesiología programadas

ANESTESIOLOGÍA 310 - H

Comparativo de Productividad enero - marzo 2023

Procedimientos Perianestésicos	Año	
	2022	2023
Consulta y valoración preanestésica	4,814	6,783
Interconsultas	324	102
Anestesia general	2,099	2,621
Bloqueos perdúrales	213	208
Bloqueos subaracnoideos	207	154
Bloqueos mixtos	887	910
Bloqueos de plexos y troncos nerviosos	91	59
Bloqueo caudal	6	26
Técnica combinada	369	281
Sedación	631	1,210
Local sedación	131	643
TOTAL	9,729	12,997
Manejo de pacientes en postoperatorio	2,729	5,833
Aplicación de catéter intravenosos	426	713
Líneas arteriales	144	237
Bomba Elastomérica. (Peridural.)	143	206
Mascarilla laríngea	33	334
Analgesia preventiva	1,586	5,016
Otros	11	7
Total, de otras Actividades	4,785	11,903

ANESTESIOLOGÍA 310 - H

Comparativo de Productividad enero - marzo 2023

Procedimientos Perianestésicos	Año	
	2022	2023
Matutino	3,394	5,166
Vespertino	1,072	962
Nocturno	183	171
Sábado, domingo y días festivos	162	145
TOTAL	4,811	6,444
Anestias programadas	4,101	5,996
Anestias suspendidas	638	843
Anestias de urgencias	1,348	1,291
Anestias realizadas	4,811	6,444

ANESTESIOLOGÍA 310 - H

Consulta de Pacientes por grupo de Edad y Sexo enero - marzo 2023

Mes	Total	1º Vez	Subsecuente	Fem.	Mas.	1 - 4		5 - 14		15 - 24	
						m	f	m	f	m	f
Enero	2,329	2,123	206	1,378	951	33	38	47	33	89	101
Febrero	2,089	1,816	273	1,268	821	48	29	66	42	51	67
Marzo	2,467	2,210	257	1,444	1,023	38	21	58	42	96	178
OTAL	6,885	6,149	736	4,090	2,795	119	88	171	117	236	346

ANESTESIOLOGÍA 310 - H

Consulta de Pacientes por grupo de Edad y Sexo enero - marzo 2023

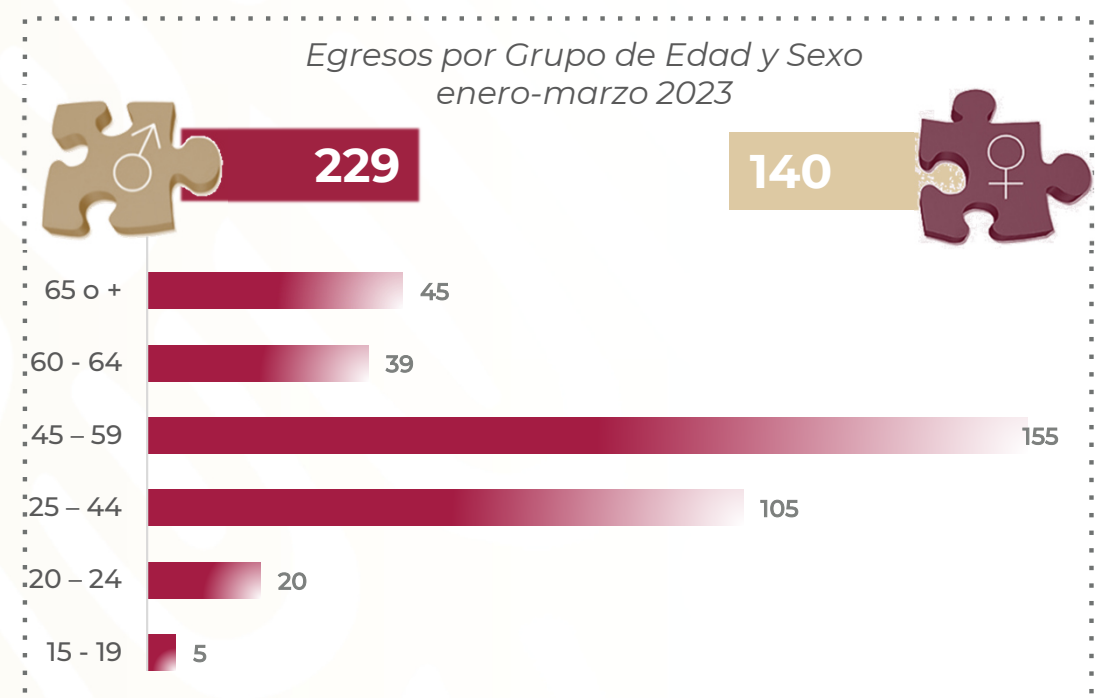
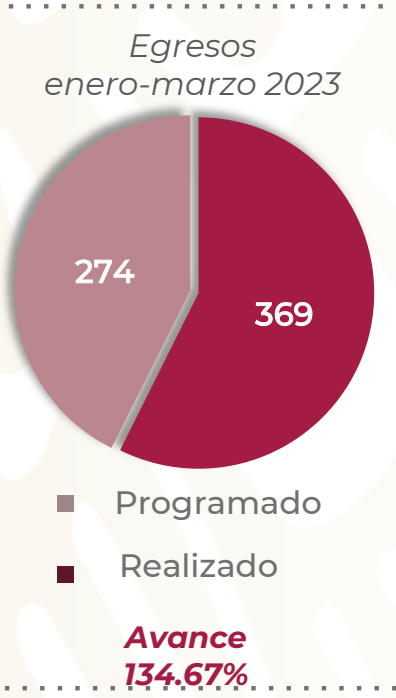
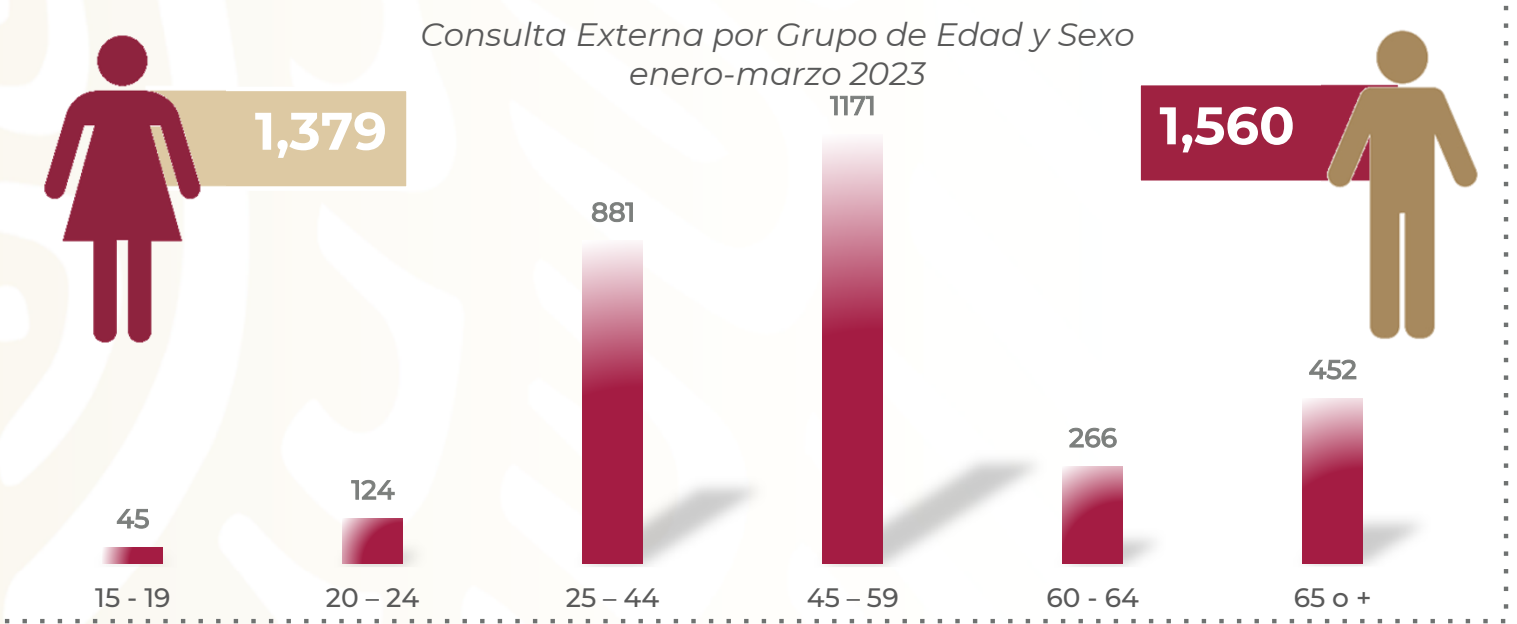
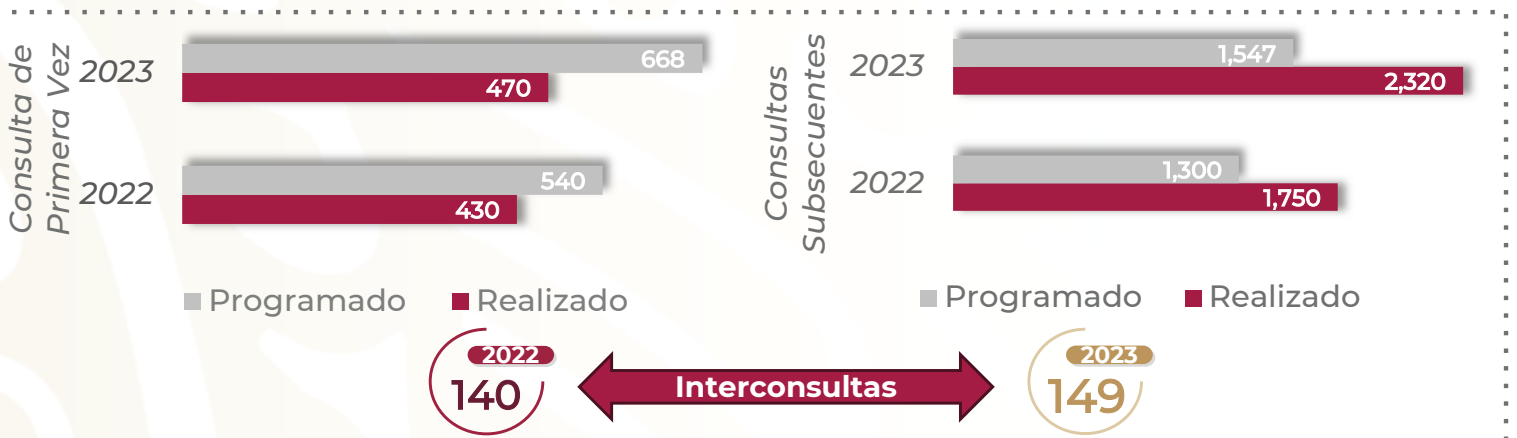
Mes	25 - 34		35 - 44		45 - 54		55 - 64		65 - 74		75 y más	
	m	f	m	f	m	f	m	f	m	f	m	f
Enero	112	249	162	282	176	288	186	206	106	119	40	62
Febrero	83	178	117	352	138	254	146	178	104	110	68	58
Marzo	124	293	177	242	194	274	176	197	106	119	54	78
TOTAL	319	720	456	876	508	816	508	581	316	348	162	198

ANESTESIOLOGÍA 310 - H

Recursos Humanos enero - marzo 2023

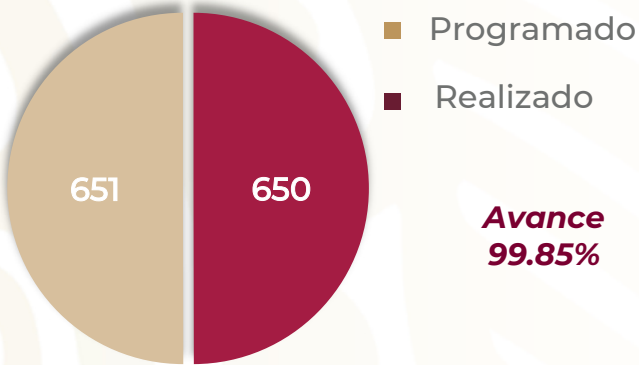
Categoría	Turno					Total
	Completo	Matutino	Vespertino	Nocturno	Sab, dom y fest	
Rama médica						
Subdirector médico F en Hospital	0	1	0	0	0	1
Jefe de División	0	1	0	0	0	1
Jefe de Servicios	0	4	1	0	0	5
Médico Especialista A	0	24	8	6	4	42
Médico Especialista B	0	15	5	0	1	21
Médico Especialista C	0	22	6	3	2	33
Rama enfermería						
Enfermera General Titulada A	0	2	2	1	0	5
Auxiliar de Enfermería A	0	1	0	0	0	1
Enfermera General Titulada B	0	1	0	0	0	1
Auxiliar de Enfermería B	0	0	0	1	0	1
Enfermera Especialista B	0	2	1	1	0	4
Enfermera General Titulada C	0	1	1	1	0	3
Enfermera Especialista C	0	2	2	1	0	5
Rama médica eventual						
Médico Especialista A	0	4	6	1	0	11
Médico General A	0	1	0	1	0	2
Rama paramédica eventual						
Inhalo terapeuta	0	0	1	1	1	3
Afanadora	0	1	4	1	3	9
Camillero	0	1	1	2	0	4
Rama paramédica						
Terapeuta especializado	0	1	0	0	0	1
Inhalo terapeuta	0	1	0	0	0	1
Camillero	0	1	1	0	1	3
Rama enfermería eventual						
Enfermera General Titulada A	0	0	1	0	0	1
Rama administrativa						
Apoyo Administrativo en Salud A4	0	1	0	0	2	3
Apoyo Administrativo en Salud A3	0	1	0	0	0	1
TOTAL	0	86	38	19	14	157

COLOPROCTOLOGÍA 310 I



COLOPROCTOLOGÍA 310 I

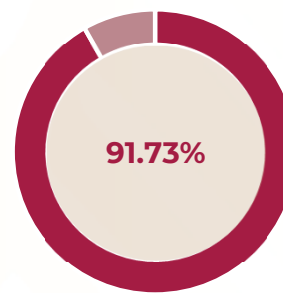
Cirugías enero-marzo 2023



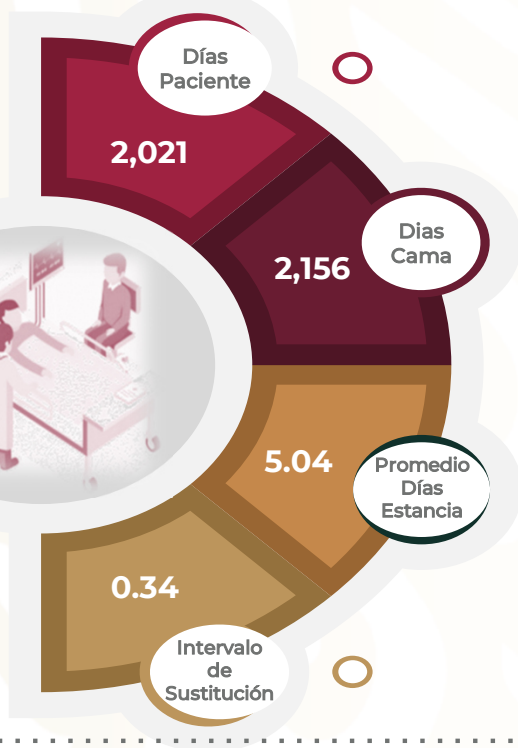
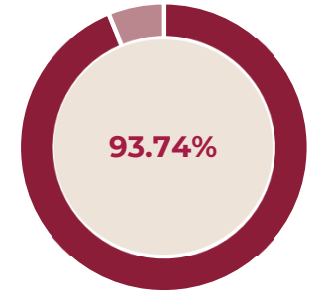
Procedimientos enero-marzo 2023



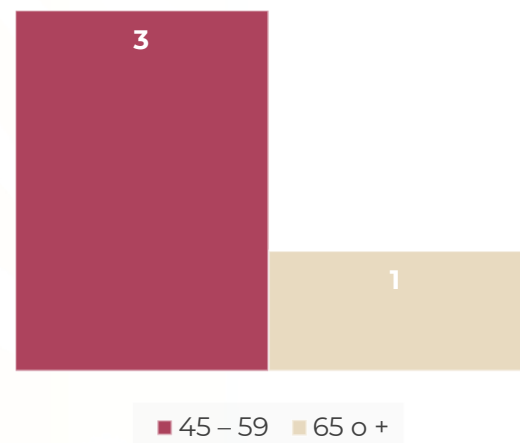
% Ocupación Hospitalaria enero-marzo 2022



% Ocupación Hospitalaria enero-marzo 2023



Defunciones por Grupo de Edad enero-marzo 2023



Defunciones por Sexo enero-marzo 2023



COLOPROCTOLOGÍA 310 - I

Comparativo de Productividad enero - marzo 2023

Actividad	2022				2023			
	Programado	Realizado	% de Avance	Status	Programado	Realizado	% de Avance	Status
Consultas de primera vez	540	430	79.63	R	668	470	70.36	R
Consultas subsecuentes	1,300	1,750	134.62	V	1,547	2,320	149.97	V
Interconsultas		140				149		
Total, de consultas	1,840	2,320	126.09	V	2,215	2,939	132.69	V
Ingresos		339				378		
Egresos	207	320	154.59	V	274	369	134.67	V
Intervenciones quirúrgicas	401	382	95.26	A	651	650	99.85	V
Procedimientos		6,301				7,583		
Días paciente	1,458	1,176	80.66	R	1,635	2,021	123.61	V
Días cama	1,980	1,282	64.75	R	1,890	2,156	114.07	V
Porcentaje de ocupación	73.64	91.73	124.57	V	86.51	93.74	108.36	V

Semaforización	Estatus
Cumpliendo con el 97.00% o más de sus metas	V
Cumpliendo entre el 90.00% y el 96.99% de sus metas	A
Cumpliendo con el 89.99% o menos de sus metas	R

 No Aplica

COLOPROCTOLOGÍA 310 - I

Principales motivos de Consulta enero - marzo 2023

Código	Causa	Femenino	Masculino	Total	%
K603	Fistula anal	114	336	450	15.31
K601	Fisura anal crónica	138	78	216	7.35
C20X	Tumor maligno del recto	91	122	213	7.25
A630	Verrugas (venéreas) anogenitales	57	142	199	6.77
R15X	Incontinencia fecal	130	34	164	5.58
K610	Absceso anal	17	106	123	4.19
K641	Hemorroides de segundo grado	63	58	121	4.12
K590	Constipación	87	24	111	3.78
Z933	Colostomía	38	67	105	3.57
K640	Hemorroides de primer grado	45	45	90	3.06
K642	Hemorroides de tercer grado	47	41	88	2.99
K600	Fisura anal aguda	53	27	80	2.72
K648	Otras hemorroides especificadas	29	33	62	2.11
K922	Hemorragia gastrointestinal, no especificada	26	31	57	1.94
K625	Hemorragia del ano y del recto	28	16	44	1.50
K573	Enfermedad diverticular del intestino grueso sin perforación ni absceso	17	20	37	1.26
K602	Fisura anal, no especificada	17	20	37	1.26
K512	Proctitis (crónica) ulcerativa	7	28	35	1.19
K580	Síndrome del colon irritable con diarrea	22	10	32	1.09
K589	Síndrome del colon irritable sin diarrea	25	7	32	1.09
	Otros	328	315	643	21.88
TOTAL		1,379	1,560	2,939	100.00

COLOPROCTOLOGÍA 310 - I

Principales motivos de Consulta por grupo de Edad y Sexo enero - marzo 2023

Causa	15 - 19		20 - 24		25 - 44		45 - 59	
	f	m	f	m	f	m	f	m
Fistula anal	0	3	3	13	43	136	43	133
Fisura anal crónica	1	2	4	2	46	31	67	31
Tumor maligno del recto	0	0	3	2	10	20	40	51
Verrugas (venéreas) anogenitales	1	16	3	30	30	71	20	19
Incontinencia fecal	2	1	7	0	16	7	44	13
Absceso anal	0	1	1	5	7	31	7	57
Hemorroides de segundo grado	0	1	0	0	17	20	34	24
Constipación	1	1	3	1	19	9	27	7
Colostomía	0	1	0	3	14	24	14	29
Hemorroides de primer grado	0	0	1	0	11	12	26	21
Hemorroides de tercer grado	0	1	0	2	8	9	28	15
Fisura anal aguda	1	0	2	0	11	17	28	8
Otras hemorroides especificadas	0	0	0	0	8	4	11	17
Hemorragia gastrointestinal, no especificada	0	0	2	0	2	10	10	10
Hemorragia del ano y del recto	0	0	1	0	4	5	13	6
Enfermedad diverticular del intestino grueso sin perforación ni absceso	0	0	0	0	1	3	9	9
Fisura anal, no especificada	0	0	0	2	8	5	4	11
Proctitis (crónica) ulcerativa	0	1	0	0	2	19	2	7
Síndrome del colon irritable con diarrea	0	0	0	0	6	2	8	4
Síndrome del colon irritable sin diarrea	0	0	0	0	5	3	14	3
Otros	3	8	14	20	77	98	127	120
TOTAL	9	36	44	80	345	536	576	595

COLOPROCTOLOGÍA 310 - I

Principales motivos de Consulta por grupo de Edad y Sexo enero – marzo 2023

Causa	60 - 64		65 o +		Total, Femenino	Total, Masculino	Total, general
	f	m	f	m			
Fistula anal	10	28	15	23	114	336	450
Fisura anal crónica	15	6	5	6	138	78	216
Tumor maligno del recto	15	21	23	28	91	122	213
Verrugas (venéreas) anogenitales	0	3	3	3	57	142	199
Incontinencia fecal	10	6	51	7	130	34	164
Absceso anal	2	4	0	8	17	106	123
Hemorroides de segundo grado	6	6	6	7	63	58	121
Constipación	10	0	27	6	87	24	111
Colostomía	2	4	8	6	38	67	105
Hemorroides de primer grado	1	2	6	10	45	45	90
Hemorroides de tercer grado	7	3	4	11	47	41	88
Fisura anal aguda	2	1	9	1	53	27	80
Otras hemorroides especificadas	5	5	5	7	29	33	62
Hemorragia gastrointestinal, no especificada	3	4	9	7	26	31	57
Hemorragia del ano y del recto	2	2	8	3	28	16	44
Enfermedad diverticular del intestino grueso sin perforación ni absceso	2	3	5	5	17	20	37
Fisura anal, no especificada	2	0	3	2	17	20	37
Proctitis (crónica) ulcerativa	1	1	2	0	7	28	35
Síndrome del colon irritable con diarrea	2	2	6	2	22	10	32
Síndrome del colon irritable sin diarrea	1	1	5	0	25	7	32
Otros	32	34	75	35	328	315	643
TOTAL	130	136	275	177	1,379	1,560	2,939

COLOPROCTOLOGÍA 310 - I

Principales Diagnósticos de Egresos enero - marzo 2023

Código	Causa	Femenino	Masculino	Total
K603	Fistula anal	16	67	83
C20X	Tumor maligno del recto	28	33	61
K610	Absceso anal	1	16	17
K605	Fistula anorrectal	4	12	16
A630	Verrugas (venéreas) anogenitales	5	10	15
K601	Fisura anal crónica	12	3	15
Z933	Colostomía	3	9	12
C187	Tumor maligno del colon sigmoide	6	4	10
C210	Tumor maligno del ano, parte no especificada	2	4	6
K573	Enfermedad diverticular del intestino grueso sin perforación ni absceso	3	3	6
K642	Hemorroides de tercer grado	2	4	6
Z932	Ileostomía	3	3	6
K613	Absceso isquiorrectal	2	3	5
K623	Prolapso rectal	1	4	5
K649	Hemorroides, sin otra especificación	3	2	5
L059	Quiste pilonidal sin absceso	3	2	5
C182	Tumor maligno del colon ascendente	3	1	4
K640	Hemorroides de primer grado	2	2	4
N321	Fistula vesicointestinal	0	4	4
C211	Tumor maligno del conducto anal	1	2	3
	Otros	40	41	81
TOTAL		140	229	369

COLOPROCTOLOGÍA 310 - I

Principales Diagnósticos de Egresos por grupo de Edad y Sexo enero - marzo 2023

Causa	15 - 19		20 - 24		25 - 44		45 - 59	
	f	m	f	m	f	m	f	m
Fistula anal	0	0	1	1	6	27	7	31
Tumor maligno del recto	0	1	0	3	2	5	15	11
Absceso anal	0	0	0	0	0	5	1	7
Fistula anorrectal	0	0	0	1	2	6	0	4
Verrugas (venéreas) anogenitales	1	1	0	3	2	4	2	1
Fisura anal crónica	0	0	1	0	1	1	6	2
Colostomía	0	0	0	0	1	3	2	3
Tumor maligno del colon sigmoide	0	1	0	0	3	1	3	2
Tumor maligno del ano, parte no especificada	0	0	0	0	0	2	1	1
Enfermedad diverticular del intestino grueso sin perforación ni absceso	0	0	0	0	0	2	1	1
Hemorroides de tercer grado	0	0	0	0	0	1	2	3
Ileostomía	0	0	0	0	1	1	2	2
Absceso isquiorrectal	0	0	0	0	1	0	1	1
Prolapso rectal	0	0	0	1	1	1	0	0
Hemorroides, sin otra especificación	0	0	0	0	1	0	2	1
Quiste pilonidal sin absceso	0	1	2	1	1	0	0	0
Tumor maligno del colon ascendente	0	0	0	0	0	0	0	1
Hemorroides de primer grado	0	0	0	0	0	0	1	1
Fistula vesicointestinal	0	0	0	0	0	1	0	1
Tumor maligno del conducto anal	0	0	0	0	0	0	0	1
Otros	0	0	4	2	12	11	17	18
TOTAL	1	4	8	12	34	71	63	92

COLOPROCTOLOGÍA 310 - I

Principales Diagnósticos de Egresos por grupo de Edad y Sexo enero - marzo 2023

Causa	60 - 64		65 o +		Total, femenino	Total, masculino	Total, general
	f	m	f	m			
Fistula anal	2	6	0	2	16	67	83
Tumor maligno del recto	5	2	6	11	28	33	61
Absceso anal	0	2	0	2	1	16	17
Fistula anorrectal	0	1	2	0	4	12	16
Verrugas (venéreas) anogenitales	0	0	0	1	5	10	15
Fisura anal crónica	2	0	2	0	12	3	15
Colostomía	0	2	0	1	3	9	12
Tumor maligno del colon sigmoide	0	0	0	0	6	4	10
Tumor maligno del ano, parte no especificada	1	1	0	0	2	4	6
Enfermedad diverticular del intestino grueso sin perforación ni absceso	1	0	1	0	3	3	6
Hemorroides de tercer grado	0	0	0	0	2	4	6
Ileostomía	0	0	0	0	3	3	6
Absceso isquiorrectal	0	1	0	1	2	3	5
Prolapso rectal	0	1	0	1	1	4	5
Hemorroides, sin otra especificación	0	0	0	1	3	2	5
Quiste pilonidal sin absceso	0	0	0	0	3	2	5
Tumor maligno del colon ascendente	0	0	3	0	3	1	4
Hemorroides de primer grado	0	1	1	0	2	2	4
Fistula vesicointestinal	0	2	0	0	0	4	4
Tumor maligno del conducto anal	0	1	1	0	1	2	3
Otros	2	6	5	4	40	41	81
TOTAL	13	26	21	24	140	229	369

COLOPROCTOLOGÍA 310 - I

Principales Causas de Defunción enero - marzo 2023

Código	Causa	Femenino	Masculino	Total
A41801	Sepsis abdominal	1	0	1
C180	Tumor maligno del ciego	0	1	1
C187	Tumor maligno del colon sigmoide	1	0	1
R571	Choque hipovolémico	0	1	1
TOTAL		2	2	4

COLOPROCTOLOGÍA 310 - I

Principales Causas de Defunción por grupo de Edad y Sexo enero - marzo 2023

Causa	15 - 19		20 - 24		25 - 44		45 - 59	
	f	m	f	m	f	m	f	m
Sepsis abdominal	0	0	0	0	0	0	1	0
Tumor maligno del ciego	0	0	0	0	0	0	0	0
Tumor maligno del colon sigmoide	0	0	0	0	0	0	1	0
Choque hipovolémico	0	0	0	0	0	0	0	1
TOTAL	0	0	0	0	0	0	2	1

COLOPROCTOLOGÍA 310 - I

Principales Causas de Defunción por grupo de Edad y Sexo enero - marzo 2023

Causa	60 - 64		65 o +		Total, femenino	Total, masculino	Total, General
	f	m	f	m			
Sepsis abdominal	0	0	0	0	1	0	1
Tumor maligno del ciego	0	0	0	1	0	1	1
Tumor maligno del colon sigmoide	0	0	0	0	1	0	1
Choque hipovolémico	0	0	0	0	0	1	1
TOTAL	0	0	0	1	2	2	4

COLOPROCTOLOGÍA 310 - I

Principales Cirugías y Procedimientos enero - marzo 2023

Código	Causa	Femenino	Masculino	Total
49.21	Anoscopia	909	1,155	2,064
89.34	Examen digital de recto	846	1,032	1,878
49.29	Otros procedimientos diagnósticos sobre ano y tejido perianal	758	1,013	1,771
89.39	Otras mediciones y exámenes no quirúrgicos	360	489	849
93.38	Fisioterapia combinada sin mención de los componentes	152	26	178
89.04	Otra entrevista y evaluación	64	99	163
49.11	Fistulotomía anal	23	130	153
00.B9	Tens	131	22	153
49.99	Otra operación sobre ano	46	91	137
88.74	Ultrasonografía diagnostica del aparato digestivo	64	59	123
45.28	Otros procedimientos diagnósticos sobre intestino grueso	71	39	110
88.79	Otras ultrasonografías diagnosticas	35	29	64
46.11	Colostomía temporal	31	23	54
54.29	Otros procedimientos diagnósticos sobre región abdominal	19	18	37
48.23	Proctosigmoidoscopia rígida	21	15	36
54.11	Laparotomía exploradora	14	13	27
00.F9	Curación de herida	10	16	26
49.46	Extirpación de hemorroides	13	11	24
96.39	Otro enema transanal	9	12	21
49.51	Esfinterotomía anal lateral izquierda	11	4	15
	Otros	157	193	350
TOTAL		3,744	4,489	8,233

COLOPROCTOLOGÍA 310 - I

Principales Cirugías y Procedimientos por grupo de Edad y Sexo enero - marzo 2023

Causa	<1		1 - 4		5 - 14		15 - 19		20 - 24		25 - 44	
	f	m	f	m	f	m	f	m	f	m	f	m
Anoscopia	0	0	0	0	0	1	8	27	34	65	232	382
Examen digital de recto	0	0	0	0	0	1	10	23	26	61	196	350
Otros procedimientos diagnósticos sobre ano y tejido perianal	0	0	0	1	0	1	8	21	29	63	197	343
Otras mediciones y exámenes no quirúrgicos	0	0	0	0	0	1	1	8	8	34	112	132
Fisioterapia combinada sin mención de los componentes	0	0	0	0	0	0	0	0	10	0	19	8
Otra entrevista y evaluación	0	0	0	0	0	0	0	2	0	4	13	35
Fistulotomía anal	0	0	0	0	0	0	0	2	1	4	9	53
Tens	0	0	0	0	0	0	0	0	7	0	13	7
Otra operación sobre ano	0	0	0	0	0	0	2	5	3	8	12	36
Ultrasonografía diagnóstica del aparato digestivo	0	0	0	0	0	0	1	1	2	1	19	19
Otros procedimientos diagnósticos sobre intestino grueso	0	0	0	0	0	0	1	0	3	0	19	15
Otras ultrasonografías diagnósticas	0	0	0	0	0	0	0	1	2	0	6	10
Colostomía temporal	0	0	0	0	0	0	0	1	0	0	4	5
Otros procedimientos diagnósticos sobre región abdominal	0	0	0	0	0	0	0	1	0	1	8	7
Proctosigmoidoscopia rígida	0	0	0	0	0	0	0	0	1	0	5	3
Laparotomía exploradora	0	0	0	0	0	0	0	1	0	0	4	3
Curación de herida	0	0	0	0	0	0	0	0	0	1	1	7
Extirpación de hemorroides	0	0	0	0	0	0	0	0	0	0	2	3
Otro enema transanal	0	0	0	0	0	0	0	0	0	0	3	6
Esfinterotomía anal lateral izquierda	0	0	0	0	0	0	0	0	1	0	1	1
Otros	0	0	0	0	0	0	0	7	8	6	44	67
TOTAL	0	0	0	1	0	4	31	100	135	248	919	1,492

COLOPROCTOLOGÍA 310 - I

Principales Cirugías y Procedimientos por grupo de Edad y Sexo enero - marzo 2023

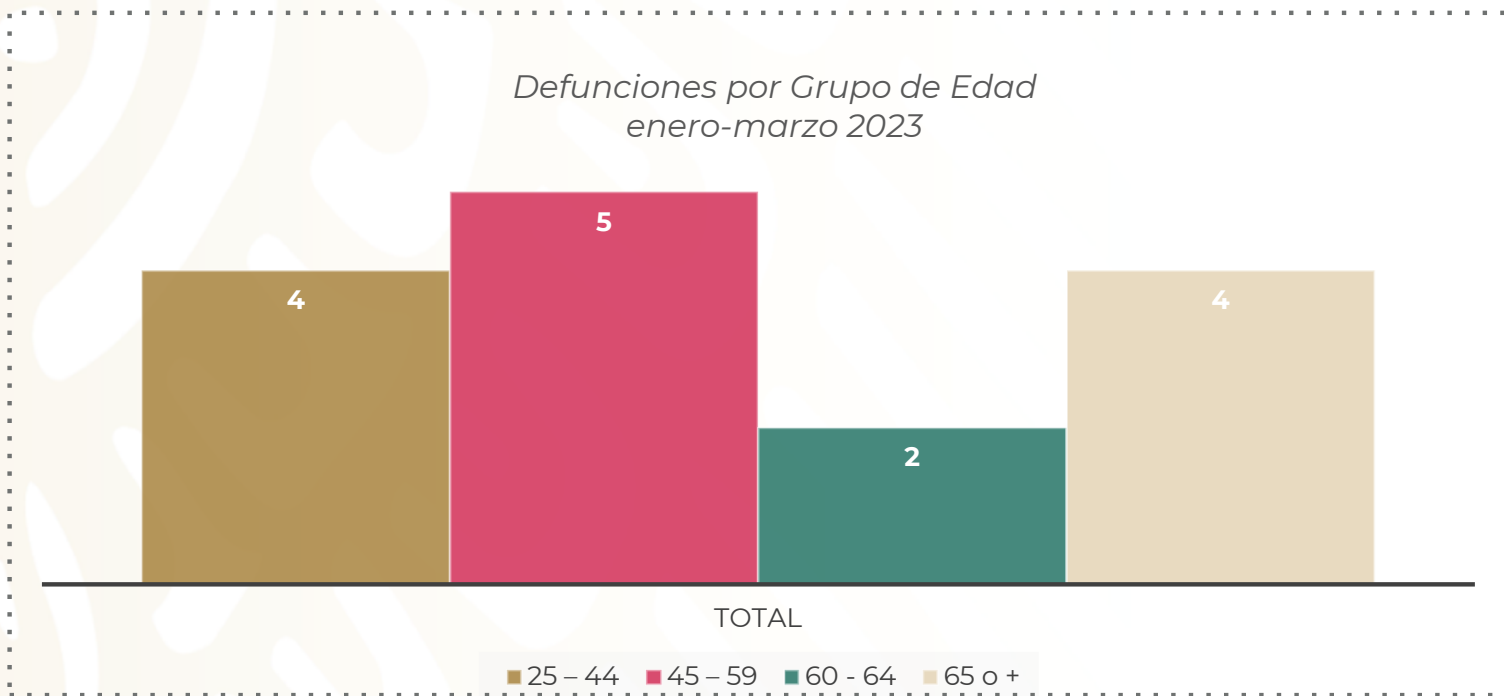
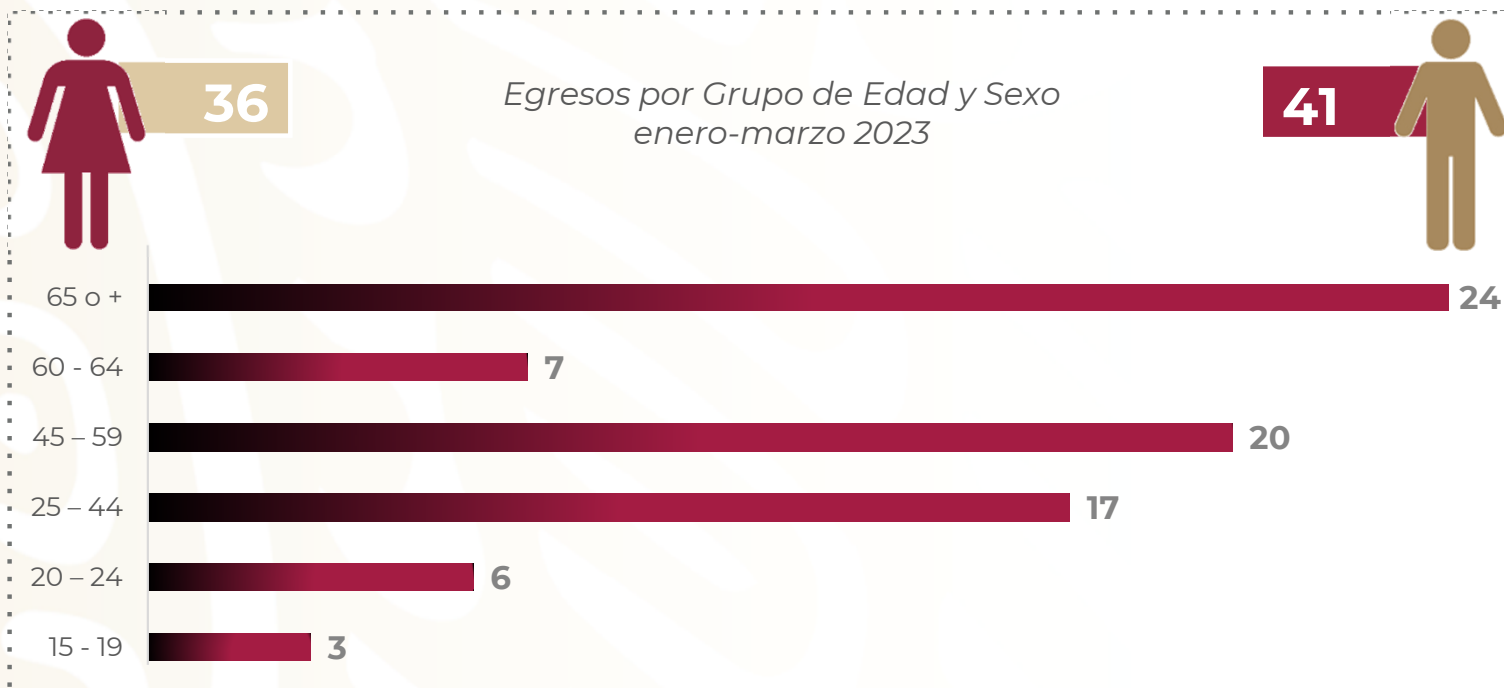
Causa	45 - 59		60 - 64		65 o +		Total, Femenino	Total, masculino	Total, General
	f	m	f	m	f	m			
Anoscopya	401	457	77	97	157	126	909	1,155	2,064
Examen digital de recto	375	406	86	85	153	106	846	1,032	1,878
Otros procedimientos diagnósticos sobre ano y tejido perianal	348	376	61	90	115	118	758	1,013	1,771
Otras mediciones y exámenes no quirúrgicos	161	207	29	53	49	54	360	489	849
Fisioterapia combinada sin mención de los componentes	38	9	13	5	72	4	152	26	178
Otra entrevista y evaluación	32	38	6	7	13	13	64	99	163
Fistulotomía anal	9	59	3	11	1	1	23	130	153
Tens	35	7	13	4	63	4	131	22	153
Otra operación sobre ano	19	31	1	8	9	3	46	91	137
Ultrasonografía diagnóstica del aparato digestivo	22	22	5	5	15	11	64	59	123
Otros procedimientos diagnósticos sobre intestino grueso	23	14	6	3	19	7	71	39	110
Otras ultrasonografías diagnósticas	13	10	3	3	11	5	35	29	64
Colostomía temporal	18	5	1	6	8	6	31	23	54
Otros procedimientos diagnósticos sobre región abdominal	5	5	1	0	5	4	19	18	37
Proctosigmoidoscopia rígida	6	9	2	0	7	3	21	15	36
Laparotomía exploradora	4	6	1	2	5	1	14	13	27
Curación de herida	7	6	1	1	1	1	10	16	26
Extirpación de hemorroides	9	6	2	1	0	1	13	11	24
Otro enema transanal	2	5	2	0	2	1	9	12	21
Esfinterotomía anal lateral izquierda	8	3	0	0	1	0	11	4	15
Otros	68	75	13	21	24	17	157	193	350
TOTAL	1,603	1,756	326	402	730	486	3,744	4,489	8,233

COLOPROCTOLOGÍA 310 - I

Recursos Humanos enero - marzo 2023

Categoría	Turno					Total
	Completo	Matutino	Vespertino	Nocturno	Sab, dom y fest	
Rama médica						
Médico Especialista A	0	1	1	0	0	2
Médico Especialista B	0	3	0	0	0	3
Médico Especialista C	0	3	0	0	0	3
TOTAL	0	7	1	0	0	8

Reanimación Postquirúrgica y Soporte Multiorgánico 310 - J



Reanimación Postquirúrgica y Soporte Multiorgánico 310 - J

Egresos de Terapia Intensiva enero - marzo 2023

Código	Causa	Femenino	Masculino	Total
R572	Choque séptico	10	5	15
K746	Otras cirrosis del hígado y las no especificadas	0	6	6
I679	Enfermedad cerebrovascular, no especificada	0	4	4
J960	Insuficiencia respiratoria aguda	4	0	4
R571	Choque hipovolémico	1	3	4
C250	Tumor maligno de la cabeza del páncreas	1	2	3
M798	Otros trastornos especificados de los tejidos blandos	0	3	3
S020	Fractura de la bóveda del cráneo	3	0	3
D180	Hemangioma, de cualquier sitio	2	0	2
I771	Estrechez arterial	1	1	2
K720	Insuficiencia hepática aguda o subaguda	2	0	2
Z940	Trasplante de riñón	0	2	2
A047	Enterocolitis debida a clostridium difficile	1	0	1
B159	Hepatitis aguda tipo a, sin coma hepático	0	1	1
C221	Carcinoma de vías biliares intrahepáticas	0	1	1
C241	Tumor maligno de la ampolla de vater	1	0	1
C248	Lesión de sitios contiguos de las vías biliares	0	1	1
C478	Lesión de sitios contiguos de los nervios periféricos y del sistema nervioso autónomo	1	0	1
C950	Leucemia aguda, células de tipo no especificado	1	0	1
D446	Tumor de comportamiento incierto o desconocido del cuerpo carotideo	1	0	1
	Otros	7	12	19
TOTAL		36	41	77

Reanimación Postquirúrgica y Soporte Multiorgánico 310 - J

Egresos de Terapia Intensiva por grupo de edad y sexo enero - marzo 2023

Causa	15 - 19		20 - 24		25 - 44		45 - 59	
	f	m	f	m	f	m	f	m
Choque séptico	0	0	0	0	0	2	7	3
Otras cirrosis del hígado y las no especificadas	0	0	0	0	0	1	0	1
Enfermedad cerebrovascular, no especificada	0	0	0	0	0	0	0	0
Insuficiencia respiratoria aguda	0	0	0	0	0	0	0	0
Choque hipovolémico	0	0	0	0	0	0	0	2
Tumor maligno de la cabeza del páncreas	0	0	0	0	0	0	0	0
Otros trastornos especificados de los tejidos blandos	0	0	0	1	0	2	0	0
Fractura de la bóveda del cráneo	3	0	0	0	0	0	0	0
Hemangioma, de cualquier sitio	0	0	0	0	0	0	1	0
Estrechez arterial	0	0	0	0	1	0	0	0
Insuficiencia hepática aguda o subaguda	0	0	2	0	0	0	0	0
Trasplante de riñón	0	0	0	0	0	2	0	0
Enterocolitis debida a clostridium difficile	0	0	0	0	1	0	0	0
Hepatitis aguda tipo a, sin coma hepático	0	0	0	1	0	0	0	0
Carcinoma de vías biliares intrahepáticas	0	0	0	0	0	0	0	0
Tumor maligno de la ampolla de vater	0	0	0	0	0	0	0	0
Lesión de sitios contiguos de las vías biliares	0	0	0	0	0	1	0	0
Lesión de sitios contiguos de los nervios periféricos y del sistema nervioso autónomo	0	0	0	0	0	0	1	0
Leucemia aguda, células de tipo no especificado	0	0	1	0	0	0	0	0
Tumor de comportamiento incierto o desconocido del cuerpo carotideo	0	0	0	0	0	0	1	0
Otros	0	0	1	0	3	4	1	3
TOTAL	3	0	4	2	5	12	11	9

Reanimación Postquirúrgica y Soporte Multiorgánico 310 - J

Egresos de Terapia Intensiva por grupo de edad y sexo enero - marzo 2023

Causa	60 - 64		65 o +		Total, Femenino	Total, masculino	Total, General
	f	m	f	m			
Choque séptico	1	0	2	0	10	5	15
Otras cirrosis del hígado y las no especificadas	0	0	0	4	0	6	6
Enfermedad cerebrovascular, no especificada	0	0	0	4	0	4	4
Insuficiencia respiratoria aguda	0	0	4	0	4	0	4
Choque hipovolémico	0	1	1	0	1	3	4
Tumor maligno de la cabeza del páncreas	1	1	0	1	1	2	3
Otros trastornos especificados de los tejidos blandos	0	0	0	0	0	3	3
Fractura de la bóveda del cráneo	0	0	0	0	3	0	3
Hemangioma, de cualquier sitio	0	0	1	0	2	0	2
Estrechez arterial	0	1	0	0	1	1	2
Insuficiencia hepática aguda o subaguda	0	0	0	0	2	0	2
Trasplante de riñón	0	0	0	0	0	2	2
Enterocolitis debida a clostridium difficile	0	0	0	0	1	0	1
Hepatitis aguda tipo a, sin coma hepático	0	0	0	0	0	1	1
Carcinoma de vías biliares intrahepáticas	0	0	0	1	0	1	1
Tumor maligno de la ampolla de vater	1	0	0	0	1	0	1
Lesión de sitios contiguos de las vías biliares	0	0	0	0	0	1	1
Lesión de sitios contiguos de los nervios periféricos y del sistema nervioso autónomo	0	0	0	0	1	0	1
Leucemia aguda, células de tipo no especificado	0	0	0	0	1	0	1
Tumor de comportamiento incierto o desconocido del cuerpo carotideo	0	0	0	0	1	0	1
Otros	1	0	1	5	7	12	19
TOTAL	4	3	9	15	36	41	77

Reanimación Postquirúrgica y Soporte Multiorgánico 310 - J

Defunciones de Terapia Intensiva enero - marzo 2023

Código	Causa	Femenino	Masculino	Total
R572	Choque séptico	4	5	9
R571	Choque hipovolémico	1	1	2
C221	Carcinoma de vias biliares intrahepaticas	0	1	1
C950	Leucemia aguda, células de tipo no especificado	1	0	1
J960	Insuficiencia respiratoria aguda	1	0	1
R570	Choque cardiogénico	1	0	1
R578	Otras formas de choque	0	1	1
R579	Choque, no especificado	0	1	1
TOTAL		8	9	17

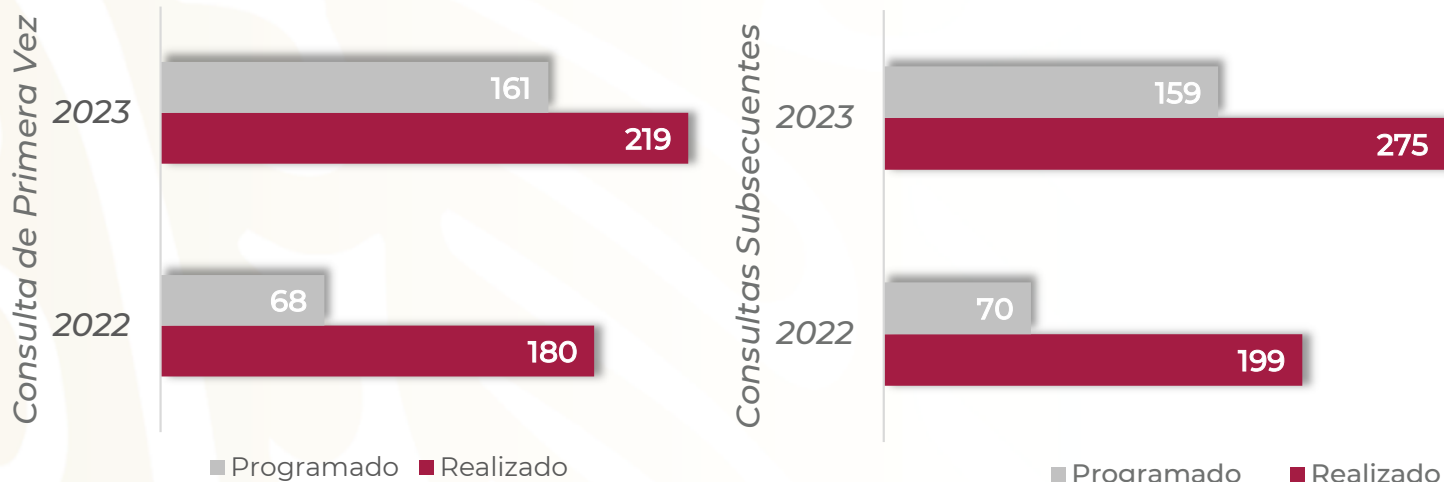
Reanimación Postquirúrgica y Soporte Multiorgánico 310 - J

Defunciones de Terapia Intensiva por grupo de edad y sexo enero - marzo 2023

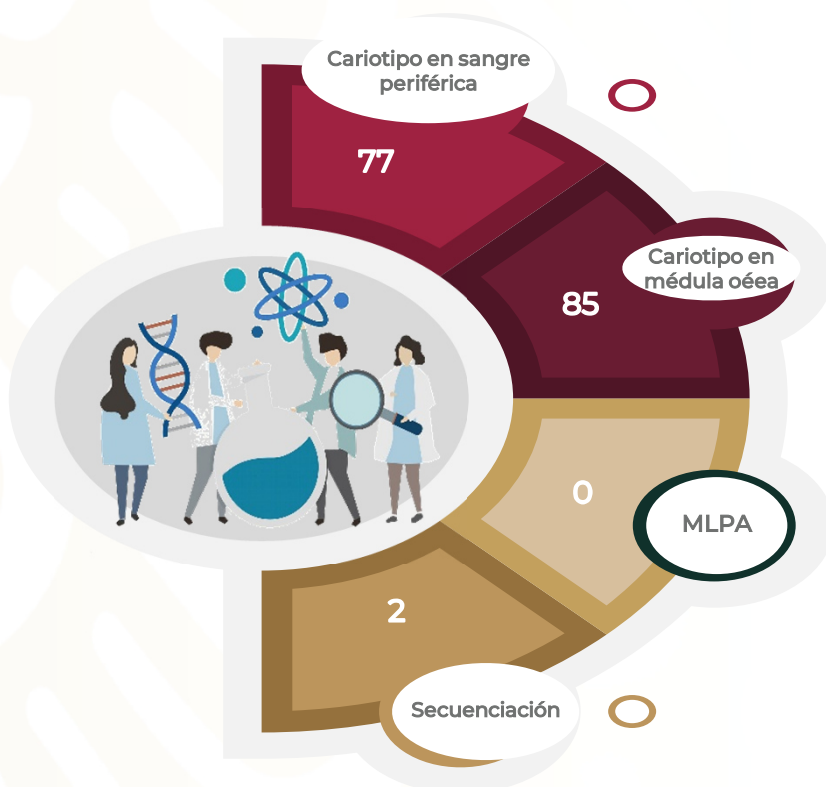
Causa	15 - 19		20 - 24		25 - 44		45 - 59	
	f	m	f	m	f	m	f	m
Choque séptico	0	0	0	0	0	2	2	3
Choque hipovolémico	0	0	0	0	0	0	0	0
Carcinoma de vías biliares intrahepáticas	0	0	0	0	0	0	0	0
Leucemia aguda, células de tipo no especificado	0	0	1	0	0	0	0	0
Insuficiencia respiratoria aguda	0	0	0	0	0	0	0	0
Choque cardiogénico	0	0	1	0	0	0	0	0
Otras formas de choque	0	0	0	0	0	1	0	0
Choque, no especificado	0	0	0	0	0	1	0	0
TOTAL	0	0	2	0	0	4	2	3

Causa	60 - 64		65 o +		Total, Femenino	Total, masculino	Total, General
	f	m	f	m			
Choque séptico	1	0	1	0	4	5	9
Choque hipovolémico	0	1	1	0	1	1	2
Carcinoma de vías biliares intrahepáticas	0	0	0	1	0	1	1
Leucemia aguda, células de tipo no especificado	0	0	0	0	1	0	1
Insuficiencia respiratoria aguda	0	0	1	0	1	0	1
Choque cardiogénico	0	0	0	0	1	0	1
Otras formas de choque	0	0	0	0	0	1	1
Choque, no especificado	0	0	0	0	0	1	1
TOTAL	1	1	3	1	8	9	17

GENÉTICA 311 A



Tipos de Estudios enero-marzo 2023



GENÉTICA 311 - A

Comparativo de Productividad enero - marzo 2023

Actividad	2022				2023			
	Programado	Realizado	% de Avance	Status	Programado	Realizado	% de Avance	Status
Consultas de primera vez	68	180	264.71	V	161	219	136.02	V
Consultas subsecuentes	70	199	284.29	V	159	275	172.96	V
Interconsultas		47				33		
Total, de consultas	138	426	308.70	V	320	527	164.69	V

Los resultados se deben a que, durante el primer trimestre de 2023, el hospital continúa cumpliendo con las atribuciones otorgadas para la atención de la emergencia Sanitaria por SARS-COV-2 (cierre de la consulta externa)

Semaforización	Estatus
Cumpliendo con el 97.00% o más de sus metas	V
Cumpliendo entre el 90.00% y el 96.99% de sus metas	A
Cumpliendo con el 89.99% o menos de sus metas	R

 No Aplica

GENÉTICA 311 - A

Principales motivos de Consulta enero - marzo 2023

Código	Causa	Femenino	Masculino	Total	%
Q850	Neurofibromatosis (no maligna)	13	20	33	6.26
Q871	Síndromes de malformaciones congénitas asociadas principalmente con estatura baja	13	12	25	4.74
Q909	Síndrome de Downs, no especificado	8	14	22	4.17
Q870	Síndromes de malformaciones congénitas que afectan principalmente la apariencia facial	8	13	21	3.98
F700	Retraso mental leve, deterioro del comportamiento nulo o mínimo	5	9	14	2.66
Q369	Labio leporino, unilateral	4	7	11	2.09
G710	Distrofia muscular	3	5	8	1.52
Q851	Esclerosis tuberosa	5	3	8	1.52
G10X	Enfermedad de Huntington	2	5	7	1.33
Q874	Síndrome de Marfan	3	4	7	1.33
F709	Retraso mental leve, deterioro del comportamiento de grado no especificado	4	2	6	1.14
Q789	Osteocondrodisplasia, no especificada	3	3	6	1.14
Z736	Problemas relacionados con la limitación de las actividades debido a discapacidad	2	4	6	1.14
H900	Hipoacusia conductiva bilateral	2	3	5	0.95
O039	Aborto espontaneo completo o no especificado, sin complicación	5	0	5	0.95
Q969	Síndrome de turner, no especificado	5	0	5	0.95
F660	Trastorno de la maduración sexual	0	4	4	0.76
F710	Retraso mental moderado, deterioro del comportamiento nulo o mínimo	1	3	4	0.76
H919	Hipoacusia, no especificada	3	1	4	0.76
O069	Aborto no especificado completo o no especificado, sin complicación	4	0	4	0.76
	Otros	152	170	322	61.10
TOTAL		245	282	527	100.00

GENÉTICA 311 - A

Principales motivos de Consulta por grupo de Edad y Sexo enero - marzo 2023

Causa	<1		1-4		5-14		15-19		20-24		25-44	
	f	m	f	m	f	m	f	m	f	m	f	m
Neurofibromatosis (no maligna)	1	0	0	0	1	3	4	2	0	5	4	3
Síndromes de malformaciones congénitas asociadas principalmente con estatura baja	0	2	0	1	9	5	1	1	2	0	1	1
Síndrome de Downs, no especificado	1	5	1	5	3	3	0	0	0	0	2	1
Síndromes de malformaciones congénitas que afectan principalmente la apariencia facial	0	5	4	2	2	5	0	1	1	0	1	0
Retraso mental leve, deterioro del comportamiento nulo o mínimo	1	0	0	2	4	3	0	2	0	0	0	1
Labio leporino, unilateral	0	3	1	1	2	3	1	0	0	0	0	0
Distrofia muscular	0	0	0	0	0	0	0	0	0	0	2	3
Esclerosis tuberosa	0	0	3	1	0	1	0	0	0	0	2	1
Enfermedad de Huntington	0	0	0	0	0	0	0	0	0	0	0	2
Síndrome de Marfan	0	0	0	0	0	2	1	1	1	0	1	1
Retraso mental leve, deterioro del comportamiento de grado no especificado	0	0	0	1	2	0	1	0	0	0	1	1
Osteocondrodisplasia, no especificada	0	1	0	0	1	1	1	0	0	0	1	0
Problemas relacionados con la limitación de las actividades debido a discapacidad	0	0	0	1	0	1	0	2	0	0	2	0
Hipoacusia conductiva bilateral	0	1	1	1	0	0	0	1	1	0	0	0
Aborto espontaneo completo o no especificado, sin complicación	0	0	0	0	0	0	0	0	0	0	5	0
Síndrome de turner, no especificado	0	0	0	0	2	0	1	0	1	0	1	0
Trastorno de la maduración sexual	0	2	0	0	0	0	0	1	0	0	0	0
Retraso mental moderado, deterioro del comportamiento nulo o mínimo	0	0	1	0	0	2	0	1	0	0	0	0
Hipoacusia, no especificada	0	0	1	0	0	1	0	0	0	0	1	0
Aborto no especificado completo o no especificado, sin complicación	0	0	0	0	0	0	0	0	0	0	4	0
Otros	15	32	17	27	29	35	12	15	9	12	38	28
TOTAL	18	51	29	42	55	65	22	27	15	17	66	42

GENÉTICA 311 - A

Principales motivos de Consulta por grupo de Edad y Sexo enero – marzo 2023

Causa	45 – 59		60 - 64		65 o +		Total, Femenino	Total, Masculino	Total, general
	f	m	f	m	f	m			
Neurofibromatosis (no maligna)	2	6	0	1	1	0	13	20	33
Síndromes de malformaciones congénitas asociadas principalmente con estatura baja	0	2	0	0	0	0	13	12	25
Síndrome de Downs, no especificado	1	0	0	0	0	0	8	14	22
Síndromes de malformaciones congénitas que afectan principalmente la apariencia facial	0	0	0	0	0	0	8	13	21
Retraso mental leve, deterioro del comportamiento nulo o mínimo	0	1	0	0	0	0	5	9	14
Labio leporino, unilateral	0	0	0	0	0	0	4	7	11
Distrofia muscular	0	2	1	0	0	0	3	5	8
Esclerosis tuberosa	0	0	0	0	0	0	5	3	8
Enfermedad de Huntington	0	1	2	2	0	0	2	5	7
Síndrome de Marfan	0	0	0	0	0	0	3	4	7
Retraso mental leve, deterioro del comportamiento de grado no especificado	0	0	0	0	0	0	4	2	6
Osteocondrodisplasia, no especificada	0	1	0	0	0	0	3	3	6
Problemas relacionados con la limitación de las actividades debido a discapacidad	0	0	0	0	0	0	2	4	6
Hipoacusia conductiva bilateral	0	0	0	0	0	0	2	3	5
Aborto espontaneo completo o no especificado, sin complicación	0	0	0	0	0	0	5	0	5
Síndrome de turner, no especificado	0	0	0	0	0	0	5	0	5
Trastorno de la maduración sexual	0	1	0	0	0	0	0	4	4
Retraso mental moderado, deterioro del comportamiento nulo o mínimo	0	0	0	0	0	0	1	3	4
Hipoacusia, no especificada	1	0	0	0	0	0	3	1	4
Aborto no especificado completo o no especificado, sin complicación	0	0	0	0	0	0	4	0	4
Otros	23	19	3	0	6	2	152	170	322
TOTAL	27	33	6	3	7	2	245	282	527

GENÉTICA 311 - A

Productividad por tipo de estudio enero - marzo 2023

Estudio	Total
Cariotipo en sangre periférica	77
Cariotipo prenatal	0
Cariotipo en medula ósea	85
Fish	0
Secuenciación de 5 alfa reductasa	0
PCR	0
Secuenciación	2
Microarreglos en sangre periférica	0
MLPA	0
Microarreglos	0
Otros	0
TOTAL	164

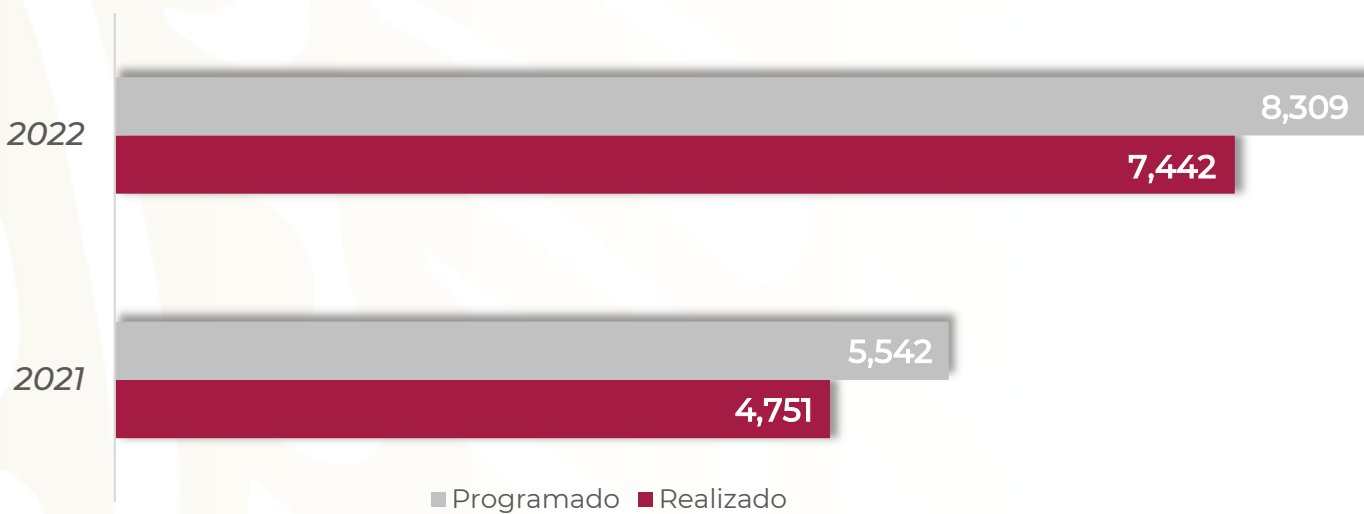
GENÉTICA 311 - A

Recursos Humanos enero - marzo 2023

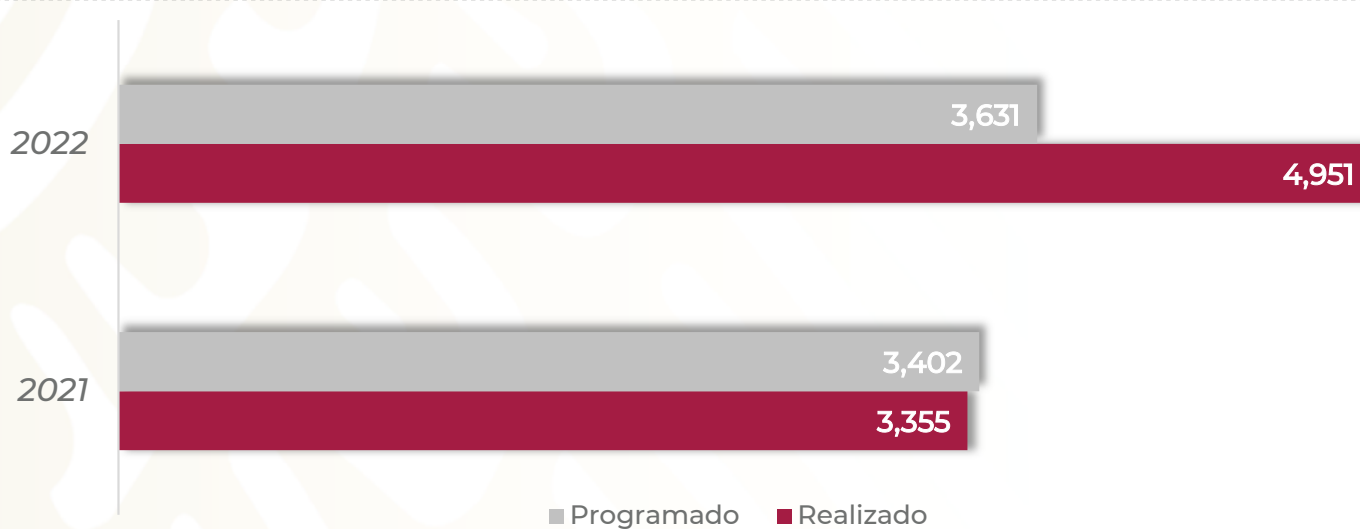
Categoría	Turno					Total
	Completo	Matutino	Vespertino	Nocturno	Sab, dom y fest	
Rama médica						
Jefe de Servicios	0	1	0	0	0	1
Médico Especialista B	0	1	0	0	0	1
Médico Especialista C	0	3	0	0	0	3
Rama paramédica						
Químico A	0	5	0	0	0	5
Biólogo A	0	1	0	0	0	1
Técnico Laboratorista A	0	4	0	0	0	4
Químico de Sección de Laboratorio de A.C.A	0	1	0	0	0	1
Químico B	0	1	0	0	0	1
Químico C	0	1	0	0	0	1
Afanadora	0	2	0	0	0	2
Investigadores						
Investigador en Ciencias Médicas D	0	1	0	0	0	1
Investigador en Ciencias Médicas C	0	3	0	0	0	3
Rama administrativa						
Apoyo Administrativo en Salud A6	0	1	0	0	0	1
Apoyo Administrativo en Salud A5	0	1	0	0	0	1
Apoyo Administrativo en Salud A4	0	1	0	0	0	1
Apoyo Administrativo en Salud A3	0	1	0	0	0	1
TOTAL	0	28	0	0	0	28

CONSULTA EXTERNA 401 A

Consulta de Primera Vez



Consultas Subsecuentes



CONSULTA EXTERNA 401 - A

Comparativo de Productividad enero - marzo 2022/2023

Actividad	2022				2023			
	Programado	Realizado	% de Avance	Status	Programado	Realizado	% de Avance	Status
Consultas de primera vez	5,542	4,751	85.73	R	8,309	7,442	89.57	R
Consultas subsecuentes	3,402	3,355	98.62	V	3,631	4,951	136.35	V
Total, de consultas	8,944	8,106	90.63	A	11,940	12,393	103.79	V

Semaforización	Estatus
Cumpliendo con el 97.00% o más de sus metas	V
Cumpliendo entre el 90.00% y el 96.99% de sus metas	A
Cumpliendo con el 89.99% o menos de sus metas	R

 No Aplica

CONSULTA EXTERNA 401 - A

Comparativo de Actividades realizadas enero - marzo 2022/2023

Actividades de Tratamiento	AÑO	
	2022	2023
Aplicación de medicamentos	55	31
Infiltraciones (urología)	7	0
Revisión ginecológica	14	62
Revisión de próstata	0	3
Dilataciones	62	67
Lavado vesical	52	6
Instalación sonda Foley	30	29
Cambio de sonda	704	648
Retiro de puntos	108	137
Curaciones de heridas quirúrgica	0	3
Retiro de sondas nefrostomía	111	39
Retiro de PEN - ROSE	9	2
Tacto rectal	2	1
TOTAL	1,155	1,028

CONSULTA EXTERNA 401 - A

Principales motivos de Consulta enero - marzo 2023

Código	Causa	Femenino	Masculino	Total	%
E119	Diabetes mellitus tipo 2, sin mención de complicación	323	170	493	3.98
N40X	Hiperplasia de la próstata	0	357	357	2.88
I10X	Hipertensión esencial (primaria)	232	122	354	2.86
I872	Insuficiencia venosa (crónica) (periférica)	260	84	344	2.78
E039	Hipotiroidismo, no especificado	189	21	210	1.69
Z711	Persona que teme estar enferma, a quien no se hace diagnóstico	111	64	175	1.41
E660	Obesidad debida a exceso de calorías	127	37	164	1.32
E03801	Hipotiroidismo primario	131	8	139	1.12
G409	Epilepsia, tipo no especificado	71	67	138	1.11
M069	Artritis reumatoide, no especificada	112	17	129	1.04
N390	Infección de vías urinarias, sitio no especificado	78	43	121	0.98
K409	Hernia inguinal unilateral o no especificada, sin obstrucción ni gangrena	32	85	117	0.94
H360	Retinopatía diabética	70	45	115	0.93
E118	Diabetes mellitus tipo 2, con complicaciones no especificadas	70	44	114	0.92
E113	Diabetes mellitus tipo 2, con complicaciones oftálmicas	71	42	113	0.91
K589	Síndrome del colon irritable sin diarrea	88	25	113	0.91
H269	Catarata, no especificada	60	52	112	0.90
N200	Cálculo del riñón	65	45	110	0.89
M545	Lumbago no especificado	70	35	105	0.85
M179	Gonartrosis, no especificada	69	29	98	0.79
	Otros	5,907	2,865	8,772	70.78
TOTAL		8,136	4,257	12,393	100.00

CONSULTA EXTERNA 401 - A

Principales motivos de Consulta por grupo de Edad y Sexo enero - marzo 2023

Causa	15 - 19		20 - 24		25 - 44		45 - 59	
	f	m	f	m	f	m	f	m
Diabetes mellitus tipo 2, sin mención de complicación	1	0	1	0	37	23	157	82
Hiperplasia de la próstata	0	1	0	0	0	12	0	118
Hipertensión esencial (primaria)	0	0	1	1	19	16	86	44
Insuficiencia venosa (crónica) (periférica)	0	0	0	0	36	14	109	30
Hipotiroidismo, no especificado	7	0	7	0	73	10	61	7
Persona que teme estar enferma, a quien no se hace diagnóstico	6	2	8	3	36	19	42	16
Obesidad debida a exceso de calorías	1	0	7	1	44	14	51	14
Hipotiroidismo primario	1	0	6	1	32	4	62	1
Epilepsia, tipo no especificado	10	7	10	9	30	28	17	15
Artritis reumatoide, no especificada	0	1	5	0	37	2	51	9
Infección de vías urinarias, sitio no especificado	2	1	3	1	40	13	25	12
Hernia inguinal unilateral o no especificada, sin obstrucción ni gangrena	1	2	0	2	8	21	16	30
Retinopatía diabética	0	0	0	0	2	3	30	23
Diabetes mellitus tipo 2, con complicaciones no especificadas	0	0	0	0	4	2	32	21
Diabetes mellitus tipo 2, con complicaciones oftálmicas	0	0	1	0	5	4	25	19
Síndrome del colon irritable sin diarrea	4	0	3	1	27	8	37	14
Catarata, no especificada	0	0	0	0	3	4	17	16
Cálculo del riñón	0	1	3	2	31	13	19	18
Lumbago no especificado	0	1	4	0	12	9	32	15
Gonartrosis, no especificada	0	0	0	0	3	2	24	12
Otros	169	83	314	163	1,734	817	2,247	951
TOTAL	202	99	373	184	2,213	1,038	3,140	1,467

CONSULTA EXTERNA 401 - A

Principales motivos de Consulta por grupo de Edad y Sexo enero - marzo 2023

Causa	60 - 64		65 o +		Total, Femenino	Total, Masculino	Total, general
	f	m	f	m			
Diabetes mellitus tipo 2, sin mención de complicación	49	27	78	38	323	170	493
Hiperplasia de la próstata	0	62	0	164	0	357	357
Hipertensión esencial (primaria)	26	17	100	44	232	122	354
Insuficiencia venosa (crónica) (periférica)	44	11	71	29	260	84	344
Hipotiroidismo, no especificado	23	3	18	1	189	21	210
Persona que teme estar enferma, a quien no se hace diagnóstico	8	6	11	18	111	64	175
Obesidad debida a exceso de calorías	9	4	15	4	127	37	164
Hipotiroidismo primario	11	0	19	2	131	8	139
Epilepsia, tipo no especificado	0	5	4	3	71	67	138
Artritis reumatoide, no especificada	7	1	12	4	112	17	129
Infección de vías urinarias, sitio no especificado	3	8	5	8	78	43	121
Hernia inguinal unilateral o no especificada, sin obstrucción ni gangrena	2	8	5	22	32	85	117
Retinopatía diabética	12	10	26	9	70	45	115
Diabetes mellitus tipo 2, con complicaciones no especificadas	13	6	21	15	70	44	114
Diabetes mellitus tipo 2, con complicaciones oftálmicas	17	2	23	17	71	42	113
Síndrome del colon irritable sin diarrea	8	0	9	2	88	25	113
Catarata, no especificada	11	8	29	24	60	52	112
Cálculo del riñón	7	0	5	11	65	45	110
Lumbago no especificado	7	3	15	7	70	35	105
Gonartrosis, no especificada	14	6	28	9	69	29	98
Otros	520	251	923	600	5,907	2,865	8,772
TOTAL	791	438	1,417	1,031	8,136	4,257	12,393

CONSULTA EXTERNA 401 - A

Recursos Humanos enero - marzo 2023

Categoría	Turno					Total
	Completo	Matutino	Vespertino	Nocturno	Sab, dom y fest	
Rama médica						
Médico Especialista A	0	2	1	0	0	3
Médico General A	0	7	2	0	0	9
Médico General B	0	3	0	0	0	3
Médico General C	0	6	7	0	0	13
Médico Especialista B	0	1	0	0	0	1
Médico Especialista C	0	2	1	0	0	3
Rama de enfermería						
Jefe de Enfermeras C	0	1	0	0	0	1
Enfermera Jefe de Servicios	0	5	1	0	0	6
Enfermera Especialista A	0	1	2	0	0	3
Enfermera General Titulada A	0	8	7	0	0	15
Auxiliar de Enfermera A	0	1	0	0	0	1
Enfermera General Titulada B	0	10	3	0	0	13
Auxiliar de Enfermera B	0	2	1	0	0	3
Enfermera Especialista B	0	1	0	0	0	1
Enfermera General Titulada C	0	8	2	1	0	11
Enfermera Especialista C	0	2	0	0	0	2
Rama médica eventual						
Médico General A	0	3	2	0	0	5

CONSULTA EXTERNA 401 - A

Recursos Humanos enero - marzo 2023

Categoría	Turno					
	Completo	Matutino	Vespertino	Nocturno	Sab, dom y fest	Total
Rama paramédica						
Cocinero en Hospital	0	1	0	0	0	1
Auxiliar de Estadística y Archivo Clínico	0	1	0	0	0	1
Afanadora	0	3	2	1	0	6
Camillero	0	1	1	0	0	2
Rama administrativa						
Apoyo Administrativo en Salud A8	0	0	0	0	1	1
Apoyo Administrativo en Salud A6	0	7	2	4	1	14
Apoyo Administrativo en Salud A4	0	7	0	0	0	7
Apoyo Administrativo en Salud A3	0	4	2	1	0	7
Apoyo Administrativo en Salud A2	0	3	1	0	0	4
TOTAL	0	90	37	7	2	136

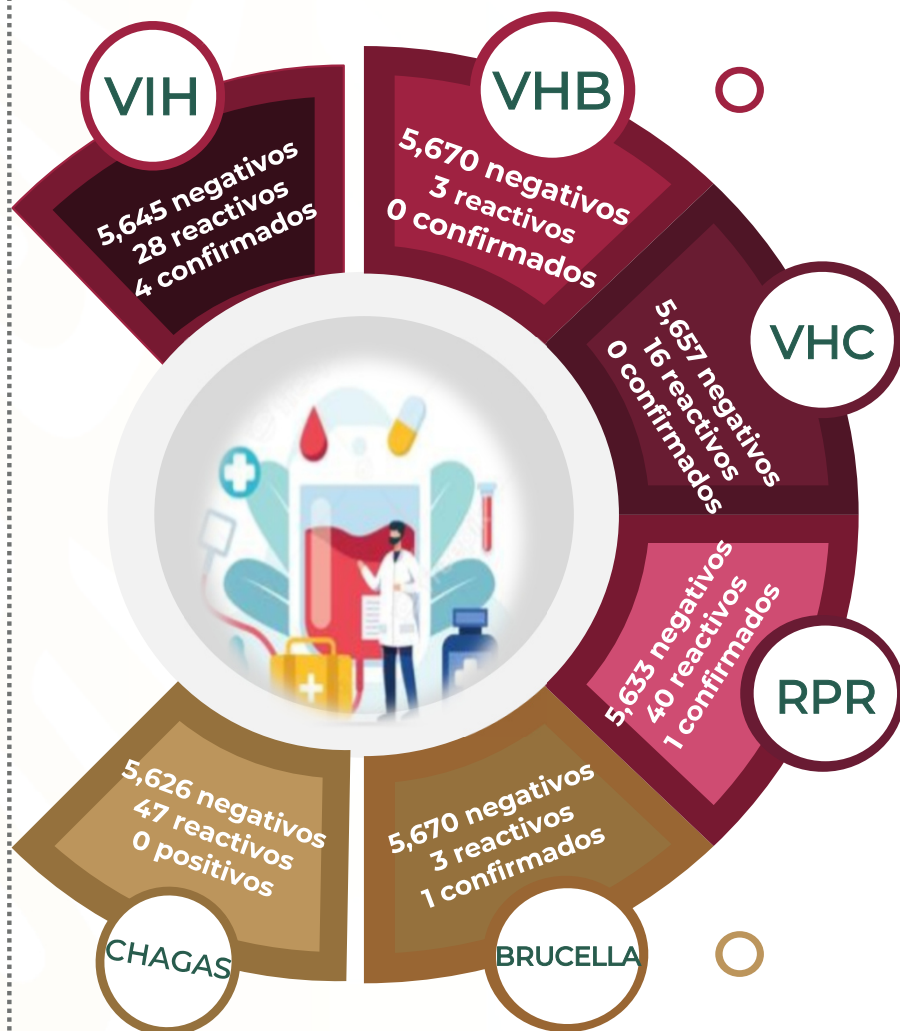
BANCO DE SANGRE 401 B



Transfusiones enero-marzo 2023



- Transfusiones en los Servicios
- Transfusiones en Banco de Sangre



BANCO DE SANGRE 401 - B

Productividad del Servicio enero - marzo 2023

Concepto	Total
Candidatos a donar	10,318
Donadores diferidos	4,645
Donadores aceptados	5,673
Donadores, altruista	39
Donadores de plaquetas por aféresis	246
Donadores multicomponentes por Aféresis	5
Estudios Especiales	
Variante Du	0
Coombs directo	120
Estudios de anticuerpos	9
Procedimientos Especiales de Fraccionamiento	
Concentrados plaquetarios desplasmatizados	627
Pool de Crioprecipitados	135
Concentrados Eritrocitarios Pediátricos	84
Fracciones de aféresis pediátricas	871
Componentes por Fraccionamiento	
Concentrados Eritrocitarios	5,219
Plasma fresco congelado	5,024
Plasma desprovisto de CRIO	782
Concentrados Plaquetarios	4,790
Globulina antihemofílica	782

BANCO DE SANGRE 401 - B

Productividad del Servicio enero – marzo 2023

Transfusiones de Componentes en los diferentes Servicios	Total
Concentrados Eritrocitarios pediátricos	4,816
Plasma fresco congelado	1,458
Concentrados Plaquetarios	4,422
Globulina antihemofílica	743
Plaquito aféresis eritroaféresis / plasmaféresis	251
Total	11,690
Estudios Especiales	
Peticiones registradas para pruebas cruzadas	9,254
Concentrados eritrocitarios cruzados	12,167
Concentrados eritrocitarios entregados	4,816
Concentrados eritrocitarios puestos a recircular	7,351
Toma de Muestras	
Candidatos para donación de sangre	8,609
pacientes que se transfunden en Banco de Sangre	83
Grupo y RH	134
2DA. Muestra para confirmatorias	29
Somatometría	10,317
Flebotomía terapéutica	8
Toma de signos vitales	10,317
Orientación medidas higiénico - dietéticas	0
Unidades Transfundidas en Bancos de Sangre	
Concentrados eritrocitarios	104
Plasma fresco congelado	181
Concentrados Plaquetarios	58
Globulina antihemofílica	0
TOTAL	343
Toma de Muestras	
Atención a efectos adversos a la donación	83
Revisión de expedientes clínicos	128

BANCO DE SANGRE 401 - B

Productividad del Servicio enero - marzo 2023

Intercambios Institucionales (procedentes)	Total
Concentrados Eritrocitarios	20
Concentrados Plaquetarios	0
Plasma fresco congelado	0
Globulina antihemofílica	0
Intercambios Institucionales (suministrados)	
Concentrados Eritrocitarios	227
Concentrados Plaquetarios	52
Plasma fresco congelado	41
Globulina antihemofílica	0
Unidades Enviadas a Procesamiento Industrial	
Plasma fresco congelado	646
Transfusiones	12,033

BANCO DE SANGRE 401 - B

Productividad del Servicio enero - marzo 2023

Pruebas de Serología	VIH	VHB	VHC	RPR	BRUCELLA	CHAGAS
Reactivos	28	3	16	40	3	47
Negativos	5,645	5,670	5,657	5,633	5,670	5,626
Positivos Confirmados	4	0	0	1	1	0

BANCO DE SANGRE 401 - B

Recursos Humanos enero - marzo 2023

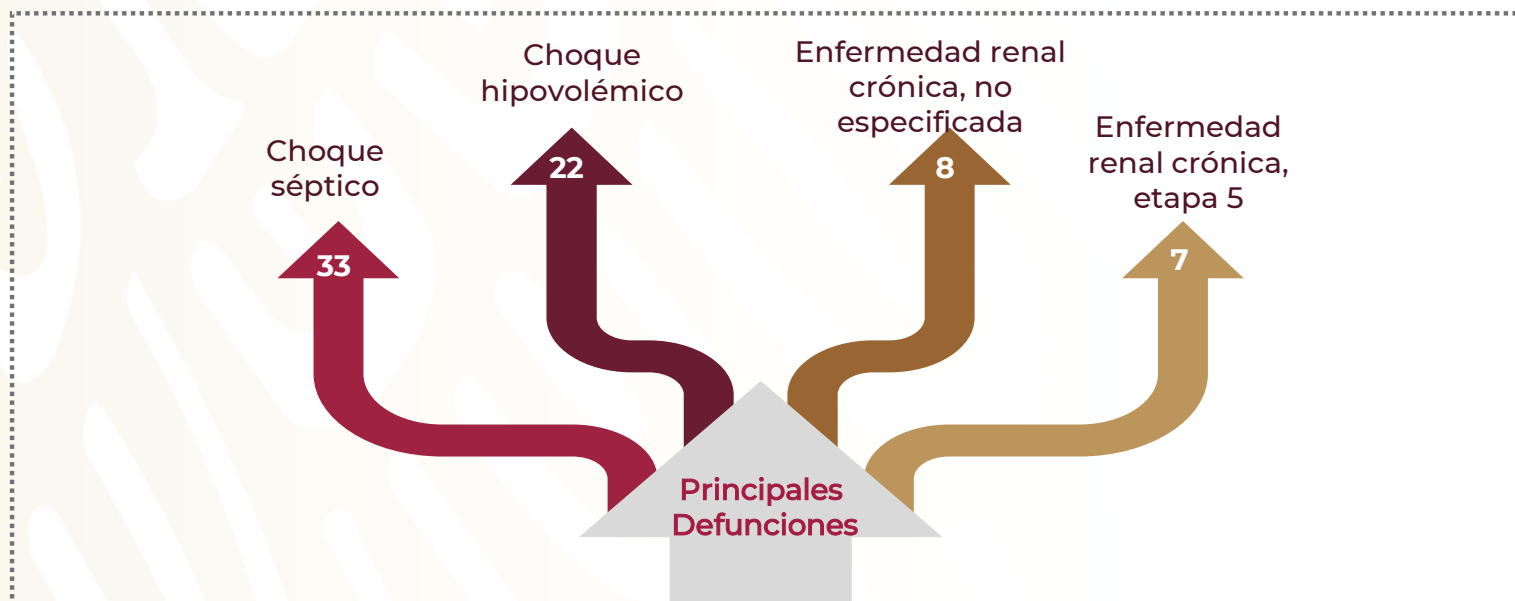
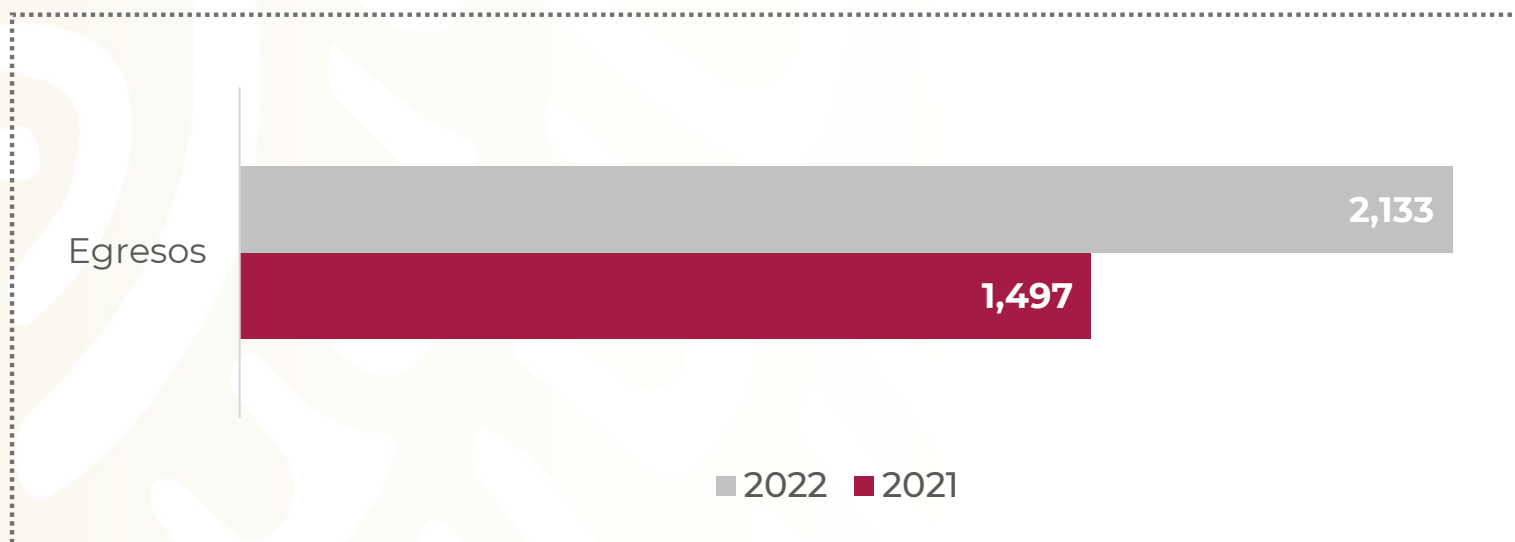
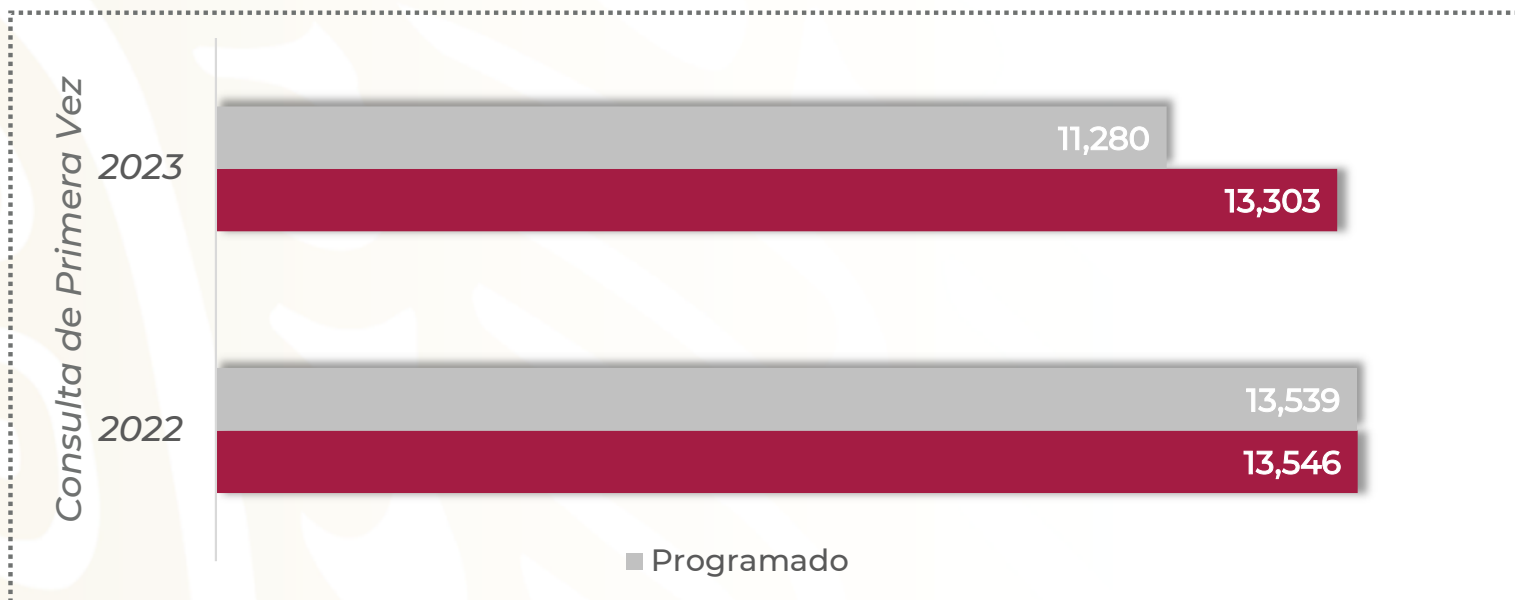
Categoría	Turno					Total
	Completo	Matutino	Vespertino	Nocturno	Sab, dom y fest	
Rama médica						
Jefe de Servicios	0	1	0	0	0	1
Médico Especialista A	0	0	1	0	0	1
Médico General B	0	2	0	0	1	3
Médico Especialista B	0	0	0	0	1	1
Médico Especialista C	0	1	1	0	1	3
Rama de enfermería						
Jefa de Enfermeras C	0	1	0	0	0	1
Enfermera Especialista A	0	0	1	0	0	1
Enfermera General Titulada A	0	1	1	0	1	3
Enfermera General Titulada B	0	2	0	0	0	2
Auxiliar de Enfermería B	0	0	1	0	0	1
Enfermera General Titulada C	0	3	0	0	0	3
Rama médica eventual						
Médico Especialista A	0	0	1	0	0	1
Médico General A	0	2	0	0	1	3
Rama administrativa						
Apoyo Administrativo en Salud A7	0	2	0	0	0	2
Apoyo Administrativo en Salud A6	0	1	0	0	0	1
Apoyo Administrativo en Salud A4	0	2	1	3	0	6
Apoyo Administrativo en Salud A3	0	2	1	0	2	5
Apoyo Administrativo en Salud A2	0	0	0	1	1	2

BANCO DE SANGRE 401 - B

Recursos Humanos enero - marzo 2023

Categoría	Turno					Total
	Completo	Matutino	Vespertino	Nocturno	Sab, dom y fest	
Rama paramédica						
Químico A	0	4	1	0	2	7
Técnico Laboratorista A	0	8	3	4	5	20
Técnico Especializado en Biológicos y Reactivos	0	1	1	0	0	2
Ayudantes de Autopsias	0	1	0	0	0	1
Laboratorista A	0	0	1	1	0	2
Químico de Sección de Laboratorio de A.C.A	0	0	0	2	0	2
Químico B	0	0	0	0	1	1
Químico C	0	0	0	0	1	1
Laboratorista B	0	1	0	1	0	2
Técnico Laboratorista B	0	3	0	0	2	5
Veterinario A	0	0	0	0	1	1
Afanadora	0	2	3	0	3	8
Lavandera en Hospital	0	1	0	0	0	1
TOTAL	0	41	17	12	23	93

URGENCIAS ADULTOS 401 C



URGENCIAS ADULTOS 401 - C

Comparativo de productividad enero - marzo 2022/2023

Actividad	2022				2023			
	Programado	Realizado	% de Avance	Status	Programado	Realizado	% de Avance	Status
Consultas de primera vez	13,539	13,546	100.05	V	11,280	13,303	117.93	V
Ingresos		1,504				2,141		
Egresos		1,497				2,133		

Semaforización	Estatus
Cumpliendo con el 97.00% o más de sus metas	V
Cumpliendo entre el 90.00% y el 96.99% de sus metas	A
Cumpliendo con el 89.99% o menos de sus metas	R

 No Aplica

URGENCIAS ADULTOS 401 - C

Procedimientos no invasores enero - marzo 2023

Procedimientos no invasivos	Enero	Febrero	Marzo	Total
Ultrasonidos	0	0	0	0
Monitorización	522	493	431	1,446
Electrocardiogramas	771	331	800	1,902
Atención de choque	429	493	520	1,442
Curaciones	78	76	90	244
Otros	0	0	0	0
Total	1,800	1,393	1,841	5,034

URGENCIAS ADULTOS 401 - C

Procedimientos invasivos enero - marzo 2023

Procedimientos invasivos	Enero	Febrero	Marzo	Total
Suturas menores	41	50	50	141
Punción pulmonar	4	8	8	20
Colocación de sonda pleural	5	4	4	13
Intubaciones	39	45	51	135
Catéter venosa central (CVC)	182	85	202	469
Paracentesis	21	20	35	76
Diálisis peritoneal	2	2	4	6
Colocación de catéter HD	90	66	85	241
RCP	30	28	29	87
Colocación de sonda urinaria	398	285	450	1,133
Toracocentesis	3	4	4	11
Colocación de marcapasos	2	3	2	7
Traqueostomías	3	1	0	4
Venodisección	0	0	0	0
Pericardiocentesis	0	0	0	0
Paciente con ventilación mecánica	39	33	42	114
Otros	0	0	0	0
Total	859	634	966	2,459

URGENCIAS ADULTOS 401 - C

Principales motivos de Consulta enero - marzo 2023

Código	Causa	Femenino	Masculino	Total	%
R101	Dolor abdominal localizado en parte superior	591	314	905	6.80
N390	Infección de vías urinarias, sitio no especificado	194	122	316	2.38
N185	Enfermedad renal crónica, etapa 5	106	186	292	2.19
R51X	Cefalea	192	89	281	2.11
I10X	Hipertensión esencial (primaria)	137	82	219	1.65
N189	Enfermedad renal crónica, no especificada	78	116	194	1.46
R522	Otro dolor crónico	123	68	191	1.44
N23X	Cólico renal, no especificado	117	73	190	1.43
I872	Insuficiencia venosa (crónica) (periférica)	111	65	176	1.32
R103	Dolor localizado en otras partes inferiores del abdomen	94	59	153	1.15
R104	Otros dolores abdominales y los no especificados	85	58	143	1.07
K922	Hemorragia gastrointestinal, no especificada	63	60	123	0.92
D649	Anemia de tipo no especificado	79	35	114	0.86
K529	Colitis y gastroenteritis no infecciosas, no especificadas	65	39	104	0.78
R074	Dolor en el pecho, no especificado	49	54	103	0.77
K921	Melena	39	60	99	0.74
M545	Lumbago no especificado	53	46	99	0.74
M796	Dolor en miembro	54	39	93	0.70
R17X	Ictericia no especificada	39	54	93	0.70
K808	Otras colelitiasis	69	17	86	0.65
	Otros	4,604	4,725	9,329	70.13
TOTAL		6,942	6,361	13,303	100.00

URGENCIAS ADULTOS 401 - C

Principales motivos de Consulta por grupo de Edad y Sexo enero - marzo 2023

Causa	15 - 19		20 - 24		25 - 44		45 - 59	
	f	m	f	m	f	m	f	m
Dolor abdominal localizado en parte superior	18	7	46	33	239	116	168	98
Infección de vías urinarias, sitio no especificado	0	2	14	6	74	28	66	35
Enfermedad renal crónica, etapa 5	1	0	3	12	29	48	43	64
Cefalea	5	2	14	15	62	30	63	24
Hipertensión esencial (primaria)	0	0	1	2	23	16	47	31
Enfermedad renal crónica, no especificada	0	1	3	1	30	19	29	44
Otro dolor crónico	1	1	4	6	35	21	34	24
Cólico renal, no especificado	3	3	8	9	56	32	31	22
Insuficiencia venosa (crónica) (periférica)	1	1	0	5	16	19	37	21
Dolor localizado en otras partes inferiores del abdomen	3	3	12	8	34	22	26	15
Otros dolores abdominales y los no especificados	1	3	6	1	27	27	24	18
Hemorragia gastrointestinal, no especificada	1	0	2	3	6	13	22	24
Anemia de tipo no especificado	0	1	6	5	26	8	27	12
Colitis y gastroenteritis no infecciosas, no especificadas	3	0	3	5	27	13	22	11
Dolor en el pecho, no especificado	0	3	2	6	16	15	15	17
Melena	0	0	0	2	1	9	11	19
Lumbago no especificado	1	1	2	1	15	12	20	19
Dolor en miembro	0	1	1	2	15	11	14	15
Ictericia no especificada	0	1	5	7	15	21	10	13
Otras colelitiasis	1	1	9	0	34	8	18	3
Otros	111	127	289	286	1,353	1,437	1,326	1,432
TOTAL	150	158	430	415	2,133	1,925	2,053	1,961

URGENCIAS ADULTOS 401 - C

Principales motivos de Consulta por grupo de Edad y Sexo enero - marzo 2023

Causa	60 - 64		65 o +		Total, Femenino	Total, Masculino	Total, general
	f	m	f	m			
Dolor abdominal localizado en parte superior	40	20	80	40	591	314	905
Infección de vías urinarias, sitio no especificado	12	11	28	40	194	122	316
Enfermedad renal crónica, etapa 5	11	30	19	32	106	186	292
Cefalea	17	7	31	11	192	89	281
Hipertensión esencial (primaria)	16	7	50	26	137	82	219
Enfermedad renal crónica, no especificada	5	17	11	34	78	116	194
Otro dolor crónico	12	4	37	12	123	68	191
Cólico renal, no especificado	5	1	14	6	117	73	190
Insuficiencia venosa (crónica) (periférica)	17	2	40	17	111	65	176
Dolor localizado en otras partes inferiores del abdomen	8	2	11	9	94	59	153
Otros dolores abdominales y los no especificados	4	2	23	7	85	58	143
Hemorragia gastrointestinal, no especificada	5	5	27	15	63	60	123
Anemia de tipo no especificado	6	2	14	7	79	35	114
Colitis y gastroenteritis no infecciosas, no especificadas	2	3	8	7	65	39	104
Dolor en el pecho, no especificado	4	5	12	8	49	54	103
Melena	5	8	22	22	39	60	99
Lumbago no especificado	8	6	7	7	53	46	99
Dolor en miembro	13	4	11	6	54	39	93
Ictericia no especificada	5	5	4	7	39	54	93
Otras colelitiasis	1	1	6	4	69	17	86
Otros	398	439	1,127	1,004	4,604	4,725	9,329
TOTAL	594	581	1,582	1,321	6,942	6,361	13,303

URGENCIAS ADULTOS 401 - C

Principales diagnósticos de Egresos enero - marzo 2023

Código	Causa	Femenino	Masculino	Total
N185	Enfermedad renal crónica, etapa 5	71	142	213
R572	Choque séptico	58	61	119
K922	Hemorragia gastrointestinal, no especificada	42	74	116
N189	Enfermedad renal crónica, no especificada	36	64	100
R571	Choque hipovolémico	27	30	57
D649	Anemia de tipo no especificado	27	15	42
N390	Infección de vías urinarias, sitio no especificado	19	23	42
R101	Dolor abdominal localizado en parte superior	27	15	42
K921	Melena	10	19	29
K830	Colangitis	15	12	27
R579	Choque, no especificado	14	10	24
I679	Enfermedad cerebrovascular, no especificada	7	16	23
A418	Otras sepsis especificadas	8	12	20
R568	Otras convulsiones y las no especificadas	8	12	20
D696	Trombocitopenia no especificada	11	8	19
R104	Otros dolores abdominales y los no especificados	11	7	18
R17x	Ictericia no especificada	9	9	18
G934	Encefalopatía no especificada	5	12	17
I63801	Enfermedad vascular cerebral isquémica	9	8	17
R100	Abdomen agudo	5	11	16
	Otros	539	615	1,154
	Total	958	1,175	2,133

URGENCIAS ADULTOS 401 - C

Principales diagnósticos de Egresos por grupo de Edad y Sexo enero - marzo 2023

Causa	15 - 24		25 - 44		45 - 59	
	f	m	f	m	f	m
Enfermedad renal crónica, etapa 5	2	9	23	29	24	53
Choque séptico	2	2	9	18	16	20
Hemorragia gastrointestinal, no especificada	1	3	5	15	14	28
Enfermedad renal crónica, no especificada	0	4	9	19	16	19
Choque hipovolémico	0	3	9	12	6	7
Anemia de tipo no especificado	2	1	8	4	7	3
Infección de vías urinarias, sitio no especificado	1	0	6	3	7	4
Dolor abdominal localizado en parte superior	4	1	6	4	7	4
Melena	0	0	0	3	4	2
Colangitis	0	0	4	2	3	1
Choque, no especificado	0	0	0	3	6	2
Enfermedad cerebrovascular, no especificada	0	0	2	2	1	3
Otras sepsis especificadas	0	0	1	2	2	1
Otras convulsiones y las no especificadas	2	0	2	4	1	5
Trombocitopenia no especificada	2	1	5	3	1	3
Otros dolores abdominales y los no especificados	1	1	3	3	5	3
Ictericia no especificada	1	0	2	3	3	4
Encefalopatía no especificada	0	0	0	3	3	5
Enfermedad vascular cerebral isquémica	1	0	0	0	2	0
Abdomen agudo	0	0	2	5	1	4
Otros	47	45	145	178	150	197
TOTAL	66	70	241	315	279	368

URGENCIAS ADULTOS 401 - C

Principales diagnósticos de Egresos por grupo de Edad y Sexo enero - marzo 2023

Causa	60 - 64		65 o +		Total, femenino	Total, masculino	Total, general
	f	m	f	m			
Enfermedad renal crónica, etapa 5	8	25	14	26	71	142	213
Choque séptico	4	8	27	13	58	61	119
Hemorragia gastrointestinal, no especificada	4	5	18	23	42	74	116
Enfermedad renal crónica, no especificada	5	7	6	15	36	64	100
Choque hipovolémico	2	3	10	5	27	30	57
Anemia de tipo no especificado	3	1	7	6	27	15	42
Infección de vías urinarias, sitio no especificado	1	6	4	10	19	23	42
Dolor abdominal localizado en parte superior	4	2	6	4	27	15	42
Melena	1	4	5	10	10	19	29
Colangitis	1	4	7	5	15	12	27
Choque, no especificado	2	2	6	3	14	10	24
Enfermedad cerebrovascular, no especificada	1	0	3	11	7	16	23
Otras sepsis especificadas	1	0	4	9	8	12	20
Otras convulsiones y las no especificadas	1	3	2	0	8	12	20
Trombocitopenia no especificada	2	0	1	1	11	8	19
Otros dolores abdominales y los no especificados	0	0	2	0	11	7	18
Ictericia no especificada	1	1	2	1	9	9	18
Encefalopatía no especificada	0	2	2	2	5	12	17
Enfermedad vascular cerebral isquémica	1	3	5	5	9	8	17
Abdomen agudo	1	1	1	1	5	11	16
Otros	40	54	157	141	539	615	1,154
TOTAL	83	131	289	291	958	1,175	2,133

URGENCIAS ADULTOS 401 - C

Principales causas de Defunción enero - marzo 2023

Código	Causa	Femenino	Masculino	Total
R572	Choque séptico	16	17	33
R571	Choque hipovolémico	13	9	22
N189	Enfermedad renal crónica, no especificada	2	6	8
N185	Enfermedad renal crónica, etapa 5	3	4	7
J960	Insuficiencia respiratoria aguda	4	2	6
K922	Hemorragia gastrointestinal, no especificada	2	4	6
R579	Choque, no especificado	5	1	6
E872	Acidosis	3	2	5
R060	Disnea	2	3	5
A418	Otras sepsis especificadas	2	2	4
I679	Enfermedad cerebrovascular, no especificada	4	0	4
J969	Insuficiencia respiratoria, no especificada	2	2	4
R570	Choque cardiogénico	2	2	4
C56X	Tumor maligno del ovario	3	0	3
G934	Encefalopatía no especificada	0	3	3
K921	Melena	1	2	3
E148	Diabetes mellitus no especificada, con complicaciones no especificadas	1	1	2
I64X	Accidente vascular encefálico agudo, no especificado como hemorrágico o isquémico	1	1	2
K703	Cirrosis hepática alcohólica	0	2	2
K721	Insuficiencia hepática crónica	0	2	2
	Otros	21	29	50
TOTAL		87	94	181

URGENCIAS ADULTOS 401 - C

Principales causas de Defunción por grupo de Edad y Sexo enero - marzo 2023

Causa	15 - 19		20 - 24		25 - 44		45 - 59	
	f	m	f	m	f	m	f	m
Choque séptico	0	0	0	0	2	8	5	5
Choque hipovolémico	0	0	0	1	1	0	3	3
Enfermedad renal crónica, no especificada	0	0	0	0	0	0	0	3
Enfermedad renal crónica, etapa 5	0	0	0	0	0	2	1	0
Insuficiencia respiratoria aguda	0	0	1	0	0	0	0	1
Hemorragia gastrointestinal, no especificada	0	0	0	0	1	0	0	1
Choque, no especificado	0	0	0	0	0	0	1	0
Acidosis	0	0	0	0	0	1	2	1
Disnea	0	0	0	0	0	1	2	1
Otras sepsis especificadas	0	0	0	0	0	1	2	0
Enfermedad cerebrovascular, no especificada	0	0	0	0	0	0	1	0
Insuficiencia respiratoria, no especificada	0	0	0	0	0	0	1	1
Choque cardiogénico	0	0	0	0	0	0	0	2
Tumor maligno del ovario	0	0	0	0	1	0	1	0
Encefalopatía no especificada	0	0	0	0	0	1	0	1
Melena	0	0	0	0	0	0	1	1
Diabetes mellitus no especificada, con complicaciones no especificadas	0	0	0	0	0	0	0	0
Accidente vascular encefálico agudo, no especificado como hemorrágico o isquémico	0	0	0	0	0	0	0	0
Cirrosis hepática alcohólica	0	0	0	0	0	0	0	1
Insuficiencia hepática crónica	0	0	0	0	0	0	0	1
Otros	0	0	2	0	3	4	5	10
TOTAL	0	0	3	1	8	18	25	32

URGENCIAS ADULTOS 401 - C

Principales causas de Defunción por grupo de Edad y Sexo enero - marzo 2023

Causa	60 - 64		65 o +		Total, femenino	Total, masculino	Total, General
	f	m	f	m			
Choque séptico	2	1	7	3	16	17	33
Choque hipovolémico	2	2	7	3	13	9	22
Enfermedad renal crónica, no especificada	2	0	0	3	2	6	8
Enfermedad renal crónica, etapa 5	0	1	2	1	3	4	7
Insuficiencia respiratoria aguda	1	0	2	1	4	2	6
Hemorragia gastrointestinal, no especificada	0	0	1	3	2	4	6
Choque, no especificado	1	1	3	0	5	1	6
Acidosis	0	0	1	0	3	2	5
Disnea	0	0	0	1	2	3	5
Otras sepsis especificadas	0	0	0	1	2	2	4
Enfermedad cerebrovascular, no especificada	1	0	2	0	4	0	4
Insuficiencia respiratoria, no especificada	0	0	1	1	2	2	4
Choque cardiogénico	0	0	2	0	2	2	4
Tumor maligno del ovario	0	0	1	0	3	0	3
Encefalopatía no especificada	0	1	0	0	0	3	3
Melena	0	0	0	1	1	2	3
Diabetes mellitus no especificada, con complicaciones no especificadas	0	0	1	1	1	1	2
Accidente vascular encefálico agudo, no especificado como hemorrágico o isquémico	1	0	0	1	1	1	2
Cirrosis hepática alcohólica	0	0	0	1	0	2	2
Insuficiencia hepática crónica	0	0	0	1	0	2	2
Otros	3	7	8	8	21	29	50
TOTAL	13	13	38	30	87	94	181

URGENCIAS ADULTOS 401 - C

Recursos Humanos enero - marzo 2023

Categoría	Turno					
	Completo	Matutino	Vespertino	Nocturno	Sab, dom y fest	Total
Rama médica						
Jefe de División	0	1	0	0	0	1
Jefe de Servicios	0	1	0	0	0	1
Médico Especialista A	0	3	1	2	3	9
Médico General A	0	2	0	2	0	4
Médico General C	0	0	0	1	1	2
Médico Especialista B	0	1	0	0	0	1
Médico Especialista C	0	0	2	1	0	3
Rama de enfermería						
Jefe de Enfermeras C	0	1	0	0	0	1
Enfermera Jefe de Servicios	0	0	0	1	1	2
Enfermera Especialista A	0	2	2	1	0	5
Enfermera General Titulada A	0	3	5	9	0	17
Auxiliar de Enfermera A	0	1	1	3	0	5
Enfermera General Titulada B	0	1	0	0	0	1
Auxiliar de Enfermera B	0	0	3	1	0	4
Enfermera Especialista B	0	0	1	0	0	1
Enfermera General Titulada C	0	10	8	17	0	35
Enfermera Especialista C	0	7	3	4	0	14
Rama médica eventual						
Médico Especialista A	0	4	1	4	0	9
Médico General A	0	1	0	2	0	3

URGENCIAS ADULTOS 401 - C

Recursos Humanos enero - marzo 2023

Categoría	Turno					Total
	Completo	Matutino	Vespertino	Nocturno	Sab, dom y fest	
Rama paramédica						
Terapeuta	0	1	0	0	0	1
Oficial y/o preparador Despachador de Farmacia	0	0	0	1	0	1
Nutricionista	0	0	0	1	0	1
Afanadora	0	4	4	9	2	19
Camillero	0	5	1	8	4	18
Lavadero en Hospital	0	0	0	2	0	2
Rama paramédica eventual						
Afanadora	0	5	3	1	0	9
Camillero	0	2	6	5	1	14
Rama administrativa						
Soporte Administrativo C	0	1	0	0	0	1
Apoyo Administrativo en Salud A7	0	0	0	0	2	2
Apoyo Administrativo en Salud A6	0	3	0	3	0	6
Apoyo Administrativo en Salud A5	0	0	0	0	1	1
Apoyo Administrativo en Salud A4	0	2	0	1	3	6
Apoyo Administrativo en Salud A3	0	2	0	0	0	2
Apoyo Administrativo en Salud A2	0	1	0	2	0	3
TOTAL	0	64	41	81	18	204

MEDICINA PREVENTIVA 401 - D

Comparativo de Biológicos enero - marzo 2022 / 2023

Aplicación de Biológicos	AÑO	
	2022	2023
D.P.T. (tétanos, difteria y tosferina):	33	6
Pentavalente	0	0
Toxoide tetánico diftérica	0	0
B.C.G.	194	458
Doble viral	58	0
Triple viral	19	40
Antineumocócica	195	205
Antirrábica humana	0	2
Inmunoglobulina humana antirrábica	0	0
Hepatitis B adultos	91	210
Hepatitis B pediátrico	113	371
Hexavalente	113	70
Anti-influenza estacional	1,741	0
Anti-influenza AH1N1	0	0
Gammaglobulina humana antirrábica	0	1
Rotavirus	68	116
TDaP (tétanos, difteria y tos ferina):	30	71
Anti - COVID 19	2,041	0
Varicela	0	0
Sarampión Rubeola	0	0
TOTAL	4,696	1,550

MEDICINA PREVENTIVA 401 - D

Recién Nacidos Vacunados con B.C.G. enero - marzo 2023

Mes	Recién Nacidos Vivos	Recién Nacidos Vacunados	Proporción R.N. Vacunados
Enero	224	185	82.6
Febrero	177	117	66.1
Marzo	224	156	69.6
TOTAL	625	458	73.3

MEDICINA PREVENTIVA 401 - D

Mediciones de Cloro enero - marzo 2023

Mes	Mediciones de Cloro Libre Residual	Cultivos Microbiológicos de Agua
	CLR	Cultivos
Enero	157	10
Febrero	163	20
Marzo	68	15
TOTAL	388	45

MEDICINA PREVENTIVA 401 - D

Monitoreo de Cloro libre enero - marzo 2023

Medición de Cloro	Enero	Febrero	Marzo	Total
Número de mediciones	157	163	68	388

Mediciones de Cultivos de Agua enero - marzo 2023

Cultivos Microbiológicos	Enero	Febrero	Marzo	Total
Número de mediciones	10	20	15	45

MEDICINA PREVENTIVA 401 - D

Recursos Humanos enero - marzo 2023

Categoría	Turno					
	Completo	Matutino	Vespertino	Nocturno	Sab, dom y fest	Total
Rama médica						
Cirujano Dentista A	0	2	0	0	0	2
Cirujano Dentista C	0	2	0	0	0	2
Rama administrativa						
Apoyo Administrativo en Salud A6	0	1	0	0	0	1
TOTAL	0	5	0	0	0	5

TRABAJO SOCIAL 401 - E

Platicas a pacientes y familiares enero - marzo 2023

Número de Platicas	Tema	Número de Asistentes
17	Cáncer de testículo, detección oportuna y colocación de prótesis	68
2	Diálisis peritoneal continua ambulatoria	17
40	Diversos temas	350
49	Donación de Sangre	1,215
7	Donación y Trasplante de órganos	88
25	Lavado de manos	238
140		1,976

TRABAJO SOCIAL 401 - E

Actividades de Trabajo Social enero - marzo 2023

Concepto	Enero	Febrero	Marzo	Total
Estudios Socioeconómicos	2,407	2,270	2,556	7,233
Gestiones	37,736	34,688	40,950	113,374
Apoyo a trámites	37,884	38,837	44,139	120,860
Visitas domiciliarias	0	0	3	3
Total	78,027	75,795	87,648	241,470

TRABAJO SOCIAL 401 - E

Niveles de Clasificación de 1ra. vez de la Consulta Externa enero - marzo 2023

Nivel	AÑO	
	2022	2023
EXENTO	11	1
1	1,484	1,125
2	743	781
3	81	113
4	5	6
5	0	0
6	0	0
TOTAL	2,324	2,026

Niveles de Clasificación de Egresos Hospitalarios enero - marzo 2023

Nivel	AÑO	
	2022	2023
EXENTO	150	33
1	2,969	3,111
2	1,225	1,825
3	98	211
4	7	25
5	2	2
6	0	0
TOTAL	4,451	5,207

Trabajo Social 401 - E

Recursos Humanos enero - marzo 2023

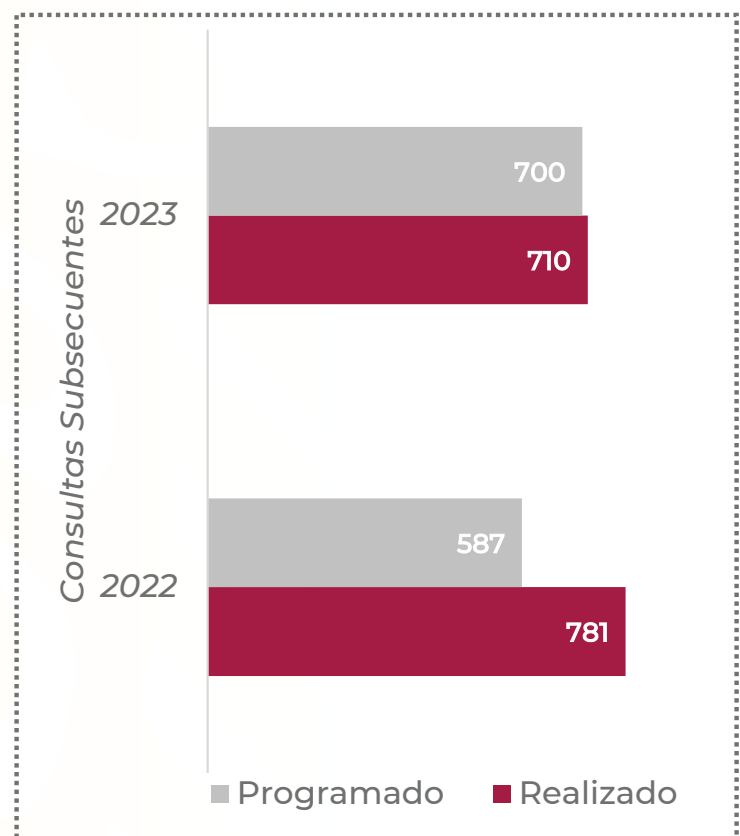
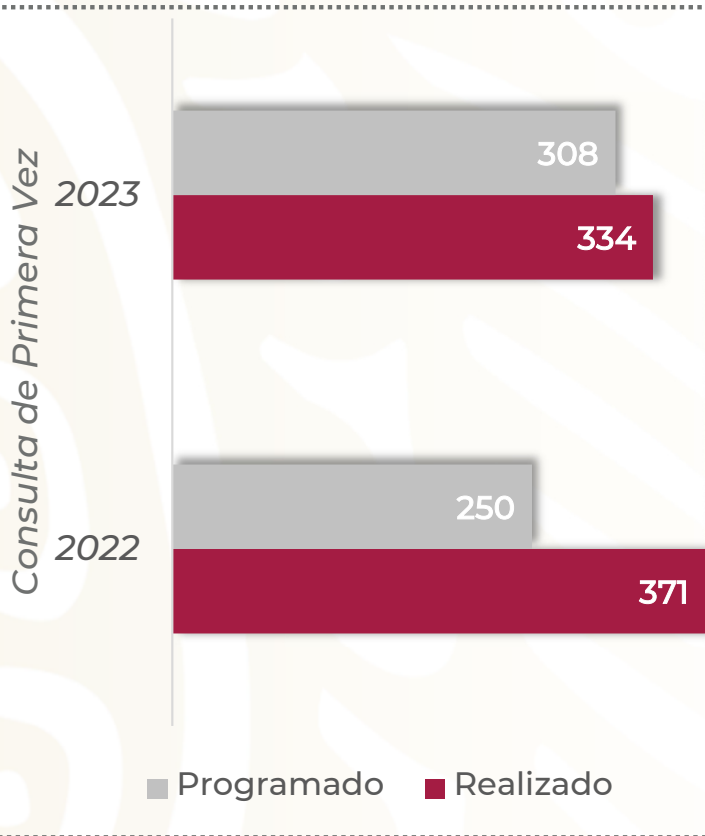
Categoría	Turno					Total
	Completo	Matutino	Vespertino	Nocturno	Sab, dom y fest	
Rama paramédica						
Jefe de trabajo social en área médica B	0	1	0	0	0	1
Trabajadora social en área médica A	0	7	3	0	2	12
Supervisora de trab. Social en área médica	0	11	3	2	0	16
Trabajadora social en área médica B	0	2	2	0	2	6
Profesional en trabajo social en área médica A	0	9	2	1	0	12
Superv prof en trabajo social en área médica C	0	49	8	8	13	78
Afanadora	0	1	0	1	0	2
Rama paramédica eventual						
Técnico en trabajo social en área médica A	0	2	1	0	1	4
Afanadora	0	0	0	1	0	1
Rama administrativa						
Jefe de depto. en Área Médica A	0	1	0	0	0	1
Apoyo Administrativo en Salud A8	0	0	0	1	0	1
Apoyo Administrativo en Salud A7	0	1	0	1	1	3
Apoyo Administrativo en Salud A6	0	3	1	1	1	6
Apoyo Administrativo en Salud A5	0	2	1	1	0	4
Apoyo Administrativo en Salud A4	0	5	1	0	0	6
Apoyo Administrativo en Salud A3	0	4	0	0	0	4
Apoyo Administrativo en Salud A2	0	1	0	0	1	2
TOTAL	0	99	22	17	21	159

Relaciones Publicas 401 - F

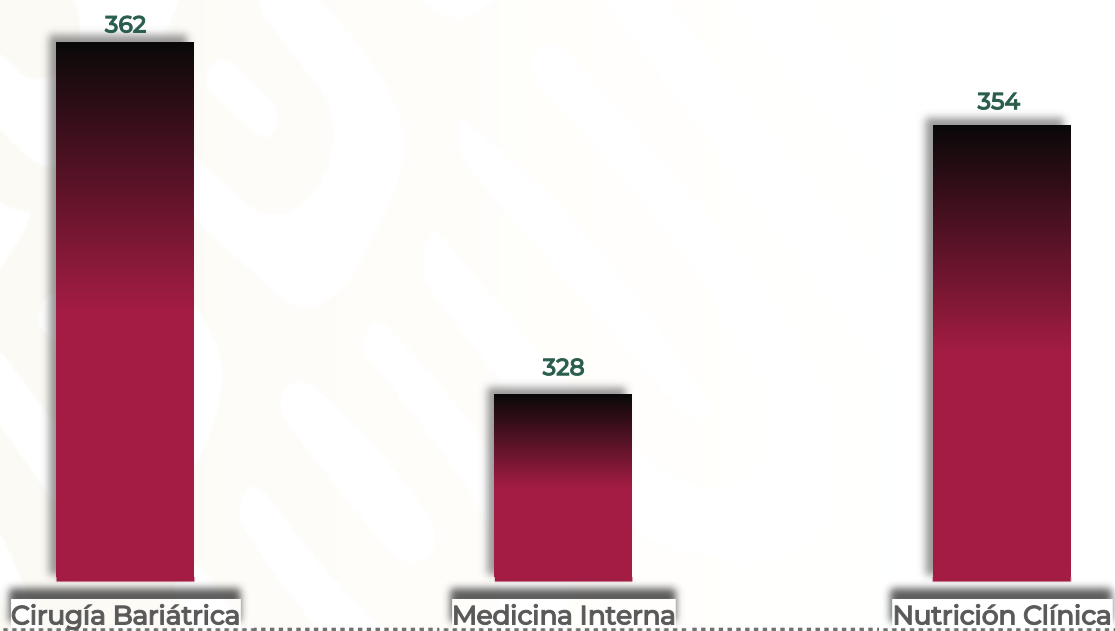
Relación por Mes enero - marzo 2023

Tipo de Información	Enero	Febrero	Marzo	Total
Tramites administrativos para servicio médicos	31,051	28,594	42,326	101,971
Ubicación sobre servicios médicos	24,632	26,010	39,883	90,525
Servicios asistenciales	484	423	637	1,544
Otros	1,891	869	2,553	5,313
TOTAL	58,058	55,896	85,399	199,353

CLÍNICA DE OBESIDAD 401 L



Consultas por Especialidad dentro de la Clínica de Obesidad
enero-marzo 2023



Diapositiva 11

TdJCH1 se pueden agregar mas infografias
Teresa de Jesus Cortez Hernández, 07/07/2021

CLÍNICA DE OBESIDAD 401 - L

Comparativo de Productividad enero - marzo 2022/2023

Actividad	2022				2023			
	Programado	Realizado	% de Avance	Status	Programado	Realizado	% de Avance	Status
Consultas de primera vez	250	371	148.40	V	308	334	108.44	V
Consultas subsecuentes	587	781	133.05	V	700	710	101.43	V
Interconsultas		0				0		
Total, de consultas	837	1,152	137.63	V	1,008	1,044	103.57	V

Semaforización	Estatus
Cumpliendo con el 97.00% o más de sus metas	V
Cumpliendo entre el 90.00% y el 96.99% de sus metas	A
Cumpliendo con el 89.99% o menos de sus metas	R

 No Aplica

CLÍNICA DE OBESIDAD 401 - L

Principales motivos de Consulta enero - marzo 2023

Código	Causa	Femenino	Masculino	Total	%
E660	Obesidad debida a exceso de calorías	737	176	913	87.45
E119	Diabetes mellitus tipo 2, sin mención de complicación	64	15	79	7.57
E669	Obesidad, no especificada	25	10	35	3.35
E03801	Hipotiroidismo primario	3	1	4	0.38
I10X	Hipertensión esencial (primaria)	3	1	4	0.38
E60X	Deficiencia dietética de zinc	2	0	2	0.19
E617	Deficiencia de múltiples elementos nutricionales	2	0	2	0.19
E220	Acromegalia y gigantismo hipofisario	1	0	1	0.10
E611	Deficiencia de hierro	1	0	1	0.10
I509	Insuficiencia cardíaca, no especificada	0	1	1	0.10
M819	Osteoporosis no especificada, sin fractura patológica	1	0	1	0.10
R73001	Prediabetes	1	0	1	0.10
TOTAL		840	204	1,044	100.00

CLÍNICA DE OBESIDAD 401 - L

Principales motivos de Consulta por grupo de Edad y Sexo enero – marzo 2023

Causa	15 - 19		20 - 24		25 - 44		45 - 59	
	f	m	f	m	f	m	f	m
Obesidad debida a exceso de calorías	9	3	33	11	308	96	324	61
Diabetes mellitus tipo 2, sin mención de complicación	0	0	1	2	9	4	41	8
Obesidad, no especificada	0	0	0	1	13	6	10	2
Hipotiroidismo primario	2	0	0	0	0	1	1	0
Hipertensión esencial (primaria)	0	0	0	0	0	0	1	1
Deficiencia dietética de zinc	0	0	0	0	1	0	0	0
Deficiencia de múltiples elementos nutricionales	0	0	0	0	0	0	2	0
Acromegalia y gigantismo hipofisario	0	0	0	0	1	0	0	0
Deficiencia de hierro	0	0	0	0	1	0	0	0
Insuficiencia cardiaca, no especificada	0	0	0	0	0	1	0	0
Osteoporosis no especificada, sin fractura patológica	0	0	0	0	0	0	0	0
Prediabetes	0	0	0	0	0	0	1	0
TOTAL	11	3	34	14	333	108	380	72

CLÍNICA DE OBESIDAD 401 - L

Principales motivos de Consulta por grupo de Edad y Sexo enero - marzo 2023

Causa	60 - 64		65 o +		Total, Femenino	Total, Masculino	Total, general
	f	m	f	m			
Obesidad debida a exceso de calorías	40	2	23	3	737	176	913
Diabetes mellitus tipo 2, sin mención de complicación	10	0	3	1	64	15	79
Obesidad, no especificada	0	1	2	0	25	10	35
Hipotiroidismo primario	0	0	0	0	3	1	4
Hipertensión esencial (primaria)	1	0	1	0	3	1	4
Deficiencia dietética de zinc	0	0	1	0	2	0	2
Deficiencia de múltiples elementos nutricionales	0	0	0	0	2	0	2
Acromegalia y gigantismo hipofisario	0	0	0	0	1	0	1
Deficiencia de hierro	0	0	0	0	1	0	1
Insuficiencia cardiaca, no especificada	0	0	0	0	0	1	1
Osteoporosis no especificada, sin fractura patológica	0	0	1	0	1	0	1
Prediabetes	0	0	0	0	1	0	1
TOTAL	51	3	31	4	840	204	1,044

CIRUGÍA BARIÁTRICA 401 - L

Principales motivos de Consulta enero - marzo 2023

Código	Causa	Femenino	Masculino	Total	%
E660	Obesidad debida a exceso de calorías	272	53	325	89.78
E669	Obesidad, no especificada	25	10	35	9.67
E60X	Deficiencia dietética de zinc	2	0	2	0.55
TOTAL		299	63	362	100.00

CIRUGÍA BARIÁTRICA 401 - L

Principales motivos de Consulta por grupo de Edad y Sexo enero - marzo 2023

Causa	15 - 19		20 - 24		25 - 44		45 - 59	
	f	m	f	m	f	m	f	m
Obesidad debida a exceso de calorías	3	0	9	2	137	29	103	22
Obesidad, no especificada	0	0	0	1	13	6	10	2
Deficiencia dietética de zinc	0	0	0	0	1	0	0	0
TOTAL	3	0	9	3	151	35	113	24

Causa	60 - 64		65 o +		Total, femenino	Total, masculino	Total, general
	f	m	f	m			
Obesidad debida a exceso de calorías	11	0	9	0	272	53	325
Obesidad, no especificada	0	1	2	0	25	10	35
Deficiencia dietética de zinc	0	0	1	0	2	0	2
TOTAL	11	1	12	0	299	63	362

MEDICINA INTERNA (Endocrinología) 401 - L

Principales motivos de Consulta enero - marzo 2023

Código	Causa	Femenino	Masculino	Total	%
E660	Obesidad debida a exceso de calorías	198	47	245	74.70
E119	Diabetes mellitus tipo 2, sin mención de complicación	59	15	74	22.56
I10X	Hipertensión esencial (primaria)	3	1	4	1.22
E617	Deficiencia de múltiples elementos nutricionales	2	0	2	0.61
E03801	Hipotiroidismo primario	0	1	1	0.30
E611	Deficiencia de hierro	1	0	1	0.30
I509	Insuficiencia cardiaca, no especificada	0	1	1	0.30
TOTAL		263	65	328	100.00

MEDICINA INTERNA (ENDOCRINOLOGÍA) 401 - L

Principales motivos de Consulta por grupo de Edad y Sexo enero - marzo 2023

Causa	15 - 19		20 - 24		25 - 44		45 - 59	
	f	m	f	m	f	m	f	m
Obesidad debida a exceso de calorías	3	1	11	3	79	26	92	14
Diabetes mellitus tipo 2, sin mención de complicación	0	0	1	2	9	4	37	8
Hipertensión esencial (primaria)	0	0	0	0	0	0	1	1
Deficiencia de múltiples elementos nutricionales	0	0	0	0	0	0	2	0
Hipotiroidismo primario	0	0	0	0	0	1	0	0
Deficiencia de hierro	0	0	0	0	1	0	0	0
Insuficiencia cardiaca, no especificada	0	0	0	0	0	1	0	0
TOTAL	3	1	12	5	89	32	132	23

MEDICINA INTERNA (ENDOCRINOLOGÍA) 401 - L

Principales motivos de Consulta por grupo de Edad y Sexo enero - marzo 2023

Causa	60 - 64		65 o +		Total, femenino	Total, masculino	Total, General
	f	m	f	m			
Obesidad debida a exceso de calorías	7	1	6	2	198	47	245
Diabetes mellitus tipo 2, sin mención de complicación	9	0	3	1	59	15	74
Hipertensión esencial (primaria)	1	0	1	0	3	1	4
Deficiencia de múltiples elementos nutricionales	0	0	0	0	2	0	2
Hipotiroidismo primario	0	0	0	0	0	1	1
Deficiencia de hierro	0	0	0	0	1	0	1
Insuficiencia cardiaca, no especificada	0	0	0	0	0	1	1
TOTAL	17	1	10	3	263	65	328

NUTRICIÓN CLÍNICA 401 - L

Principales motivos de Consulta enero - marzo 2023

Código	Causa	Femenino	Masculino	Total	%
E660	Obesidad debida a exceso de calorías	267	76	343	96.89
E119	Diabetes mellitus tipo 2, sin mención de complicación	5	0	5	1.41
E03801	Hipotiroidismo primario	3	0	3	0.85
E220	Acromegalia y gigantismo hipofisario	1	0	1	0.28
M819	Osteoporosis no especificada, sin fractura patológica	1	0	1	0.28
R73001	Prediabetes	1	0	1	0.28
TOTAL		278	76	354	100.00

NUTRICIÓN CLÍNICA 401 - L

Principales motivos de Consulta por grupo de Edad y Sexo enero - marzo 2023

Causa	15-19		20 - 24		25 - 44		45 - 59	
	f	m	f	m	f	m	f	m
Obesidad debida a exceso de calorías	3	2	13	6	92	41	129	25
Diabetes mellitus tipo 2, sin mención de complicación	0	0	0	0	0	0	4	0
Hipotiroidismo primario	2	0	0	0	0	0	1	0
Acromegalia y gigantismo hipofisario	0	0	0	0	1	0	0	0
Osteoporosis no especificada, sin fractura patológica	0	0	0	0	0	0	0	0
Prediabetes	0	0	0	0	0	0	1	0
TOTAL	5	2	13	6	93	41	135	25

NUTRICIÓN CLÍNICA 401 - L

Principales motivos de Consulta por grupo de Edad y Sexo enero - marzo 2023

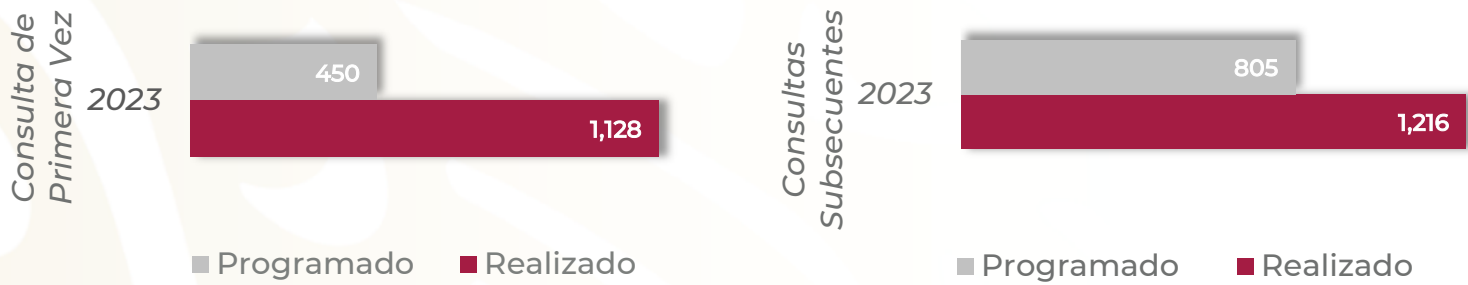
Causa	60 - 64		65 o +		Total, Femenino	Total, masculino	Total, General
	f	m	f	m			
Obesidad debida a exceso de calorías	22	1	8	1	267	76	343
Diabetes mellitus tipo 2, sin mención de complicación	1	0	0	0	5	0	5
Hipotiroidismo primario	0	0	0	0	3	0	3
Acromegalia y gigantismo hipofisario	0	0	0	0	1	0	1
Osteoporosis no especificada, sin fractura patológica	0	0	1	0	1	0	1
Prediabetes	0	0	0	0	1	0	1
TOTAL	23	1	9	1	278	76	354

NUTRICIÓN CLÍNICA 401 - L

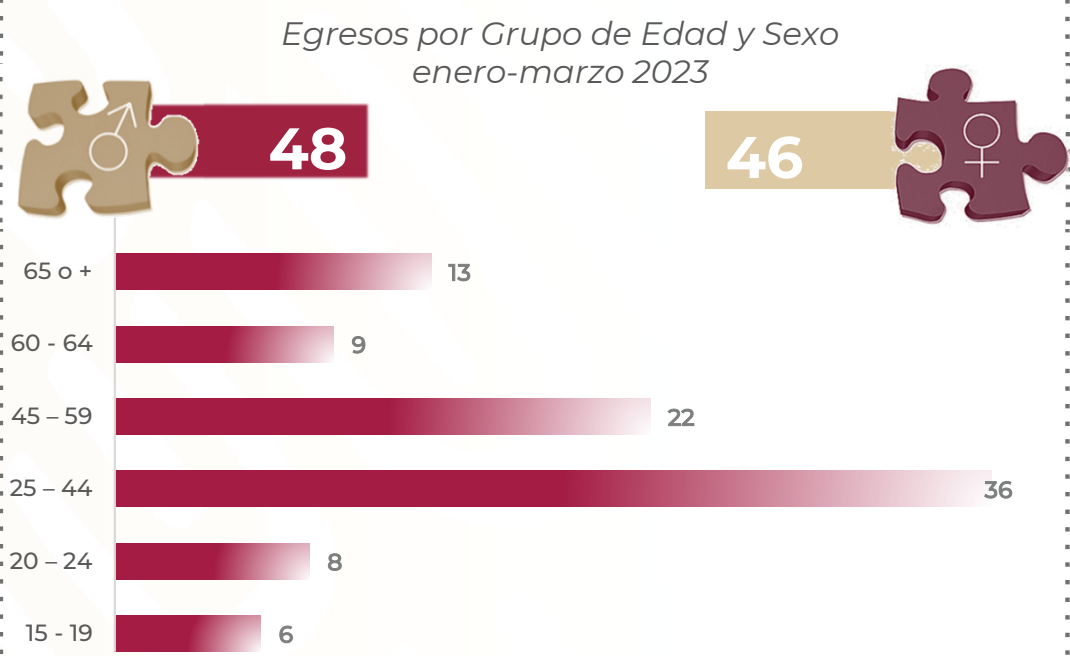
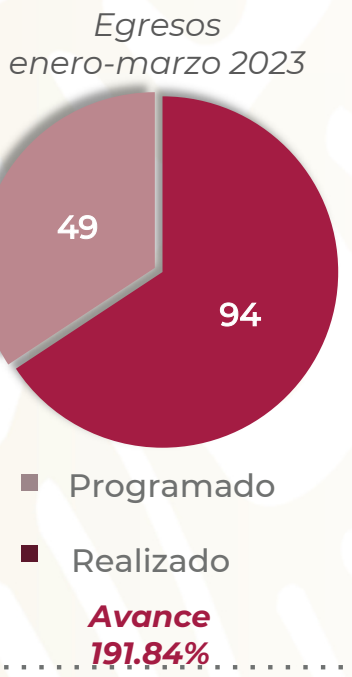
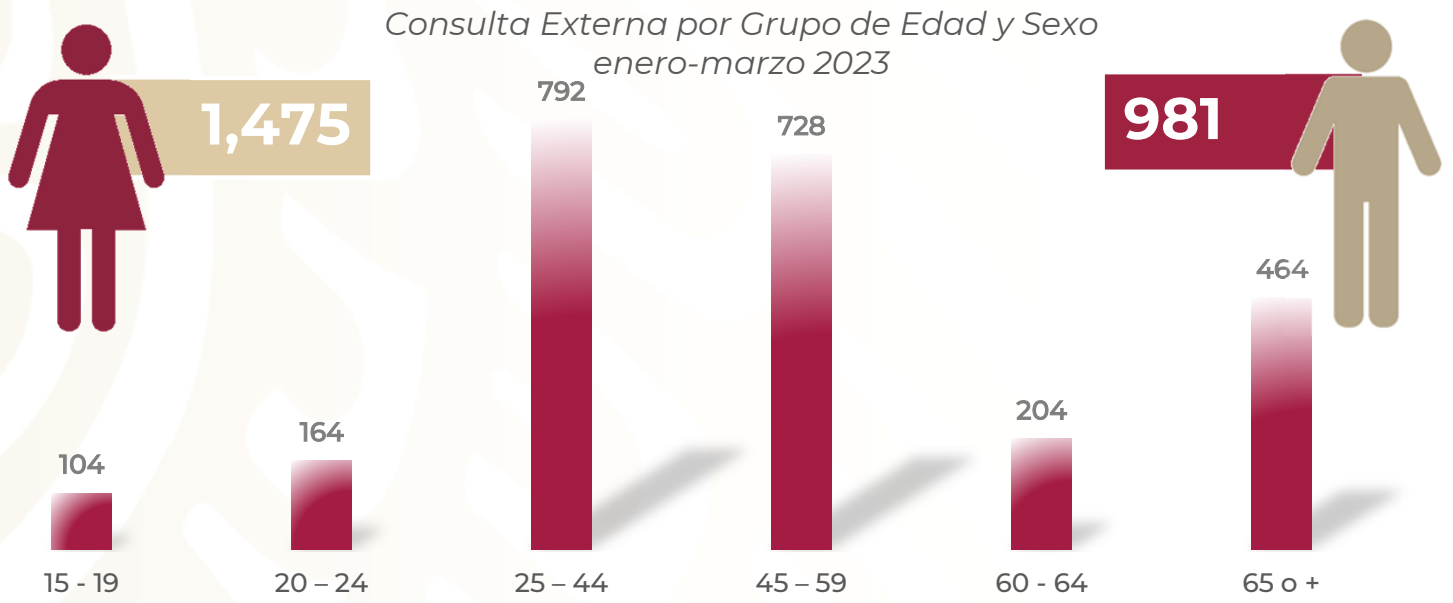
Recursos Humanos enero - marzo 2023

Categoría	Turno					Total
	Completo	Matutino	Vespertino	Nocturno	Sab, dom y fest	
Rama paramédica						
Técnico laboratorista A	0	1	0	0	0	1
Dietista	0	5	0	0	0	5
Cocinero en Hospital	0	2	0	1	0	3
Nutricionista	0	6	1	0	1	8
Técnico en Nutrición	0	1	1	0	0	2
Afanadora	0	1	0	0	0	1
Rama administrativa						
Apoyo Administrativo en Salud A3	0	1	1	0	0	2
Apoyo Administrativo en Salud A2	0	1	0	0	0	1
Total	0	18	3	1	1	23

NEUROLOGÍA 403 - B



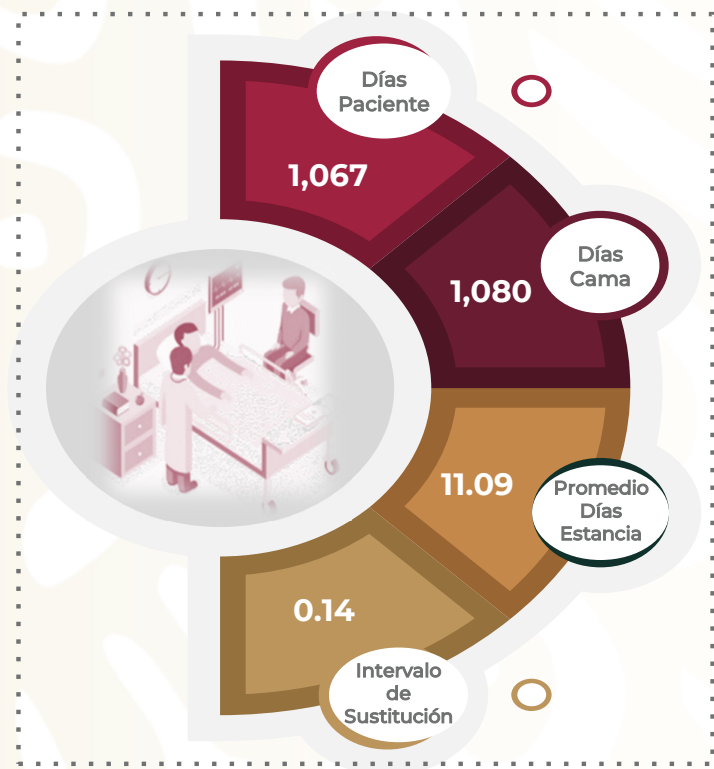
Interconsultas → **2023 112**



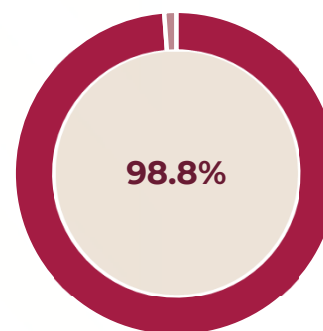
NEUROLOGÍA 403 - B

Procedimientos
enero-marzo 2023

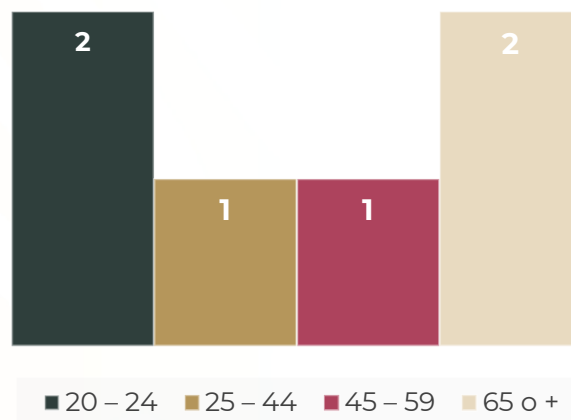
2023



% Ocupación Hospitalaria
enero-marzo 2023



Defunciones por Grupo de Edad
enero-marzo 2023



Defunciones por Sexo
enero-marzo 2023



NEUROLOGÍA 403 - B

Comparativo de Productividad enero - marzo 2022/2023

Actividad	2023			
	Programado	Realizado	% de Avance	Status
Consultas de primera vez	450	1,128	250.67	V
Consultas subsecuentes	805	1,216	151.06	V
Interconsultas		112		
Total, de consultas	1,255	2,456	195.70	V
Ingresos		104		
Egresos	49	94	191.84	V
Procedimientos		493		
Días paciente	610	1,067	174.92	V
Días cama	810	1,080	133.33	V
Porcentaje de ocupación	75.31	98.80	131.19	V

Semaforización	Estatus
Cumpliendo con el 97.00% o más de sus metas	V
Cumpliendo entre el 90.00% y el 96.99% de sus metas	A
Cumpliendo con el 89.99% o menos de sus metas	R

 No Aplica

NEUROLOGÍA 403 - B

Principales motivos de Consulta enero - marzo 2023

Código	Causa	Femenino	Masculino	Total	%
G400	Epilepsia y síndromes epilépticos idiopáticos relacionados con localizaciones (focales)(parciales) y con ataques de inicio localizado	240	214	454	18.49
G442	Cefalea debida a tensión	173	40	213	8.67
G401	Epilepsia y síndromes epilépticos sintomáticos relacionados con localizaciones (focales)(parciales) y con ataques parciales simples	105	73	178	7.25
G20X	Enfermedad de Parkinson	60	75	135	5.50
G431	Migraña con aura [migraña clásica]	80	17	97	3.95
I634	Infarto cerebral debido a embolia de arterias cerebrales	41	53	94	3.83
G430	Migraña sin aura [migraña común]	63	7	70	2.85
I633	Infarto cerebral debido a trombosis de arterias cerebrales	25	41	66	2.69
G35X	Esclerosis múltiple	26	29	55	2.24
G402	Epilepsia y síndromes epilépticos sintomáticos relacionados con localizaciones (focales)(parciales) y con ataques parciales complejos	34	21	55	2.24
G443	Cefalea postraumática crónica	25	15	40	1.63
G250	Temblor esencial	25	9	34	1.38
F700	Retraso mental leve, deterioro del comportamiento nulo o mínimo	12	20	32	1.30
G404	Otras epilepsias y síndromes epilépticos generalizados	21	10	31	1.26
G448	Otros síndromes de cefalea especificados	18	7	25	1.02
G419	Estado de mal epiléptico de tipo no especificado	15	9	24	0.98
R251	Temblor no especificado	11	13	24	0.98
G403	Epilepsia y síndromes epilépticos idiopáticos generalizados	13	10	23	0.94
G513	Espasmo hemifacial clónico	16	7	23	0.94
G242	Distonía idiopática no familiar	14	7	21	0.86
	Otros	458	304	762	31.03
TOTAL		1,475	981	2,456	100.00

NEUROLOGÍA 403 - B

Principales motivos de Consulta por grupo de Edad y Sexo enero - marzo 2023

Causa	15 - 19		20 - 24		25 - 44	
	f	m	f	m	f	m
Epilepsia y síndromes epilépticos idiopáticos relacionados con localizaciones (focales)(parciales) y con ataques de inicio localizado	19	16	33	35	107	88
Cefalea debida a tensión	3	0	7	1	57	10
Epilepsia y síndromes epilépticos sintomáticos relacionados con localizaciones (focales)(parciales) y con ataques parciales simples	7	5	12	11	39	33
Enfermedad de Parkinson	0	0	0	0	4	1
Migraña con aura [migraña clásica]	3	1	7	0	32	11
Infarto cerebral debido a embolia de arterias cerebrales	0	0	0	1	9	2
Migraña sin aura [migraña común]	3	0	1	1	32	1
Infarto cerebral debido a trombosis de arterias cerebrales	0	1	1	0	4	2
Esclerosis múltiple	1	0	1	1	11	21
Epilepsia y síndromes epilépticos sintomáticos relacionados con localizaciones (focales)(parciales) y con ataques parciales complejos	2	2	4	3	15	12
Cefalea postraumática crónica	0	0	2	0	8	7
Temblor esencial	0	0	0	0	2	1
Retraso mental leve, deterioro del comportamiento nulo o mínimo	1	2	0	1	7	8
Otras epilepsias y síndromes epilépticos generalizados	4	2	3	2	4	2
Otros síndromes de cefalea especificados	1	0	0	2	5	3
Estado de mal epiléptico de tipo no especificado	2	0	0	1	7	2
Temblor no especificado	0	0	1	1	1	2
Epilepsia y síndromes epilépticos idiopáticos generalizados	1	2	1	2	5	1
Espasmo hemifacial clónico	0	0	0	0	1	1
Distonía idiopática no familiar	0	0	1	0	2	2
Otros	15	11	12	16	139	91
TOTAL	62	42	86	78	491	301

NEUROLOGÍA 403 - B

Principales motivos de Consulta por grupo de Edad y Sexo enero - marzo 2023

Causa	45 - 59		60 - 64		65 o +		Total, Femenino	Total, Masculino	Total, general
	f	m	f	m	f	m			
Epilepsia y síndromes epilépticos idiopáticos relacionados con localizaciones (focales)(parciales) y con ataques de inicio localizado	62	57	11	9	8	9	240	214	454
Cefalea debida a tensión	67	15	11	9	28	5	173	40	213
Epilepsia y síndromes epilépticos sintomáticos relacionados con localizaciones (focales)(parciales) y con ataques parciales simples	30	13	6	5	11	6	105	73	178
Enfermedad de Parkinson	21	30	13	4	22	40	60	75	135
Migraña con aura [migraña clásica]	28	5	5	0	5	0	80	17	97
Infarto cerebral debido a embolia de arterias cerebrales	11	17	4	12	17	21	41	53	94
Migraña sin aura [migraña común]	16	3	3	0	8	2	63	7	70
Infarto cerebral debido a trombosis de arterias cerebrales	9	16	2	6	9	16	25	41	66
Esclerosis múltiple	10	5	1	2	2	0	26	29	55
Epilepsia y síndromes epilépticos sintomáticos relacionados con localizaciones (focales)(parciales) y con ataques parciales complejos	10	3	1	0	2	1	34	21	55
Cefalea postraumática crónica	5	4	2	1	8	3	25	15	40
Temblor esencial	5	1	2	1	16	6	25	9	34
Retraso mental leve, deterioro del comportamiento nulo o mínimo	2	7	1	2	1	0	12	20	32
Otras epilepsias y síndromes epilépticos generalizados	8	2	0	0	2	2	21	10	31
Otros síndromes de cefalea especificados	6	1	2	0	4	1	18	7	25
Estado de mal epiléptico de tipo no especificado	5	2	1	4	0	0	15	9	24
Temblor no especificado	3	5	1	1	5	4	11	13	24
Epilepsia y síndromes epilépticos idiopáticos generalizados	4	5	0	0	2	0	13	10	23
Espasmo hemifacial clónico	5	2	5	0	5	4	16	7	23
Distonía idiopática no familiar	8	3	1	1	2	1	14	7	21
Otros	135	82	46	29	111	75	458	304	762
TOTAL	450	278	118	86	268	196	1,475	981	2,456

NEUROLOGÍA 403 - B

Principales diagnósticos de Egreso enero - marzo 2023

Código	Causa	Femenino	Masculino	Total
G35X	Esclerosis múltiple	7	7	14
G610	Síndrome de guillain-barre	4	6	10
I630	Infarto cerebral debido a trombosis de arterias precerebrales	3	7	10
G400	Epilepsia y síndromes epilépticos idiopáticos relacionados con localizaciones (focales)(parciales) y	6	0	6
I639	Infarto cerebral, no especificado	1	4	5
G448	Otros síndromes de cefalea especificados	1	3	4
G403	Epilepsia y síndromes epilépticos idiopáticos generalizados	2	1	3
I634	Infarto cerebral debido a embolia de arterias cerebrales	3	0	3
G048	Otras encefalitis, mielitis y encefalomielitis	0	2	2
G408	Otras epilepsias	0	2	2
A180	Tuberculosis de huesos y articulaciones	0	1	1
A810	Enfermedad de creutzfeldt-jakob	0	1	1
B021	Meningitis debida a herpes zoster	1	0	1
D320	Tumor benigno de las meninges cerebrales	1	0	1
D333	Tumor benigno de los nervios craneales	1	0	1
E538	Deficiencia de otras vitaminas del grupo b	1	0	1
F059	Delirio, no especificado	0	1	1
G062	Absceso extradural y subdural, no especificado	0	1	1
G110	Ataxia congénita no progresiva	0	1	1
G122	Enfermedades de las neuronas motoras	1	0	1
	Otros	14	11	25
TOTAL		46	48	94

NEUROLOGÍA 403 - B

Principales diagnósticos de Egreso por grupo de Edad y Sexo enero - marzo 2023

Causa	15 - 19		20 - 24		25 - 44	
	f	m	f	m	f	m
Esclerosis múltiple	0	0	0	0	6	5
Síndrome de guillain-barre	0	3	0	1	1	1
Infarto cerebral debido a trombosis de arterias precerebrales	0	0	0	1	1	0
Epilepsia y síndromes epilépticos idiopáticos relacionados con localizaciones (focales)(parciales) y	0	0	0	0	5	0
Infarto cerebral, no especificado	0	0	0	0	1	0
Otros síndromes de cefalea especificados	0	0	1	0	0	2
Epilepsia y síndromes epilépticos idiopáticos generalizados	1	0	0	1	1	0
Infarto cerebral debido a embolia de arterias cerebrales	0	0	0	0	0	0
Otras encefalitis, mielitis y encefalomielitis	0	0	0	0	0	1
Otras epilepsias	0	0	0	1	0	1
Tuberculosis de huesos y articulaciones	0	0	0	0	0	1
Enfermedad de creutzfeldt-jakob	0	0	0	0	0	0
Meningitis debida a herpes zoster	0	0	1	0	0	0
Tumor benigno de las meninges cerebrales	0	0	0	0	1	0
Tumor benigno de los nervios craneales	0	0	0	0	1	0
Deficiencia de otras vitaminas del grupo b	0	0	0	0	1	0
Delirio, no especificado	0	0	0	0	0	0
Absceso extradural y subdural, no especificado	0	0	0	0	0	1
Ataxia congénita no progresiva	0	0	0	0	0	1
Enfermedades de las neuronas motoras	0	0	0	0	1	0
Otros	1	1	2	0	3	1
TOTAL	2	4	4	4	22	14

NEUROLOGÍA 403 - B

Principales diagnósticos de Egreso por grupo de Edad y Sexo enero - marzo 2023

Causa	45 - 59		60 - 64		65 o +		Total, femenino	Total, masculino	Total, general
	f	m	f	m	f	m			
Esclerosis múltiple	1	1	0	1	0	0	7	7	14
Síndrome de guillain-barre	2	1	1	0	0	0	4	6	10
Infarto cerebral debido a trombosis de arterias precerebrales	2	3	0	2	0	1	3	7	10
Epilepsia y síndromes epilépticos idiopáticos relacionados con localizaciones (focales)(parciales) y	1	0	0	0	0	0	6	0	6
Infarto cerebral, no especificado	0	0	0	1	0	3	1	4	5
Otros síndromes de cefalea especificados	0	1	0	0	0	0	1	3	4
Epilepsia y síndromes epilépticos idiopáticos generalizados	0	0	0	0	0	0	2	1	3
Infarto cerebral debido a embolia de arterias cerebrales	1	0	0	0	2	0	3	0	3
Otras encefalitis, mielitis y encefalomiелitis	0	0	0	0	0	1	0	2	2
Otras epilepsias	0	0	0	0	0	0	0	2	2
Tuberculosis de huesos y articulaciones	0	0	0	0	0	0	0	1	1
Enfermedad de creutzfeldt-jakob	0	0	0	1	0	0	0	1	1
Meningitis debida a herpes zoster	0	0	0	0	0	0	1	0	1
Tumor benigno de las meninges cerebrales	0	0	0	0	0	0	1	0	1
Tumor benigno de los nervios craneales	0	0	0	0	0	0	1	0	1
Deficiencia de otras vitaminas del grupo b	0	0	0	0	0	0	1	0	1
Delirio, no especificado	0	1	0	0	0	0	0	1	1
Absceso extradural y subdural, no especificado	0	0	0	0	0	0	0	1	1
Ataxia congénita no progresiva	0	0	0	0	0	0	0	1	1
Enfermedades de las neuronas motoras	0	0	0	0	0	0	1	0	1
Otros	3	5	0	3	5	1	14	11	25
TOTAL	10	12	1	8	7	6	46	48	94

NEUROLOGÍA 403 - B

Principales causas de Defunción enero - marzo 2023

Código	Causa	Femenino	Masculino	Total
D320	Tumor benigno de las meninges cerebrales	1	0	1
G936	Edema cerebral	1	0	1
I601	Hemorragia subaracnoidea de arteria cerebral media	0	1	1
I615	Hemorragia intraencefalica, intraventricular	0	1	1
I630	Infarto cerebral debido a trombosis de arterias precerebrales	0	1	1
R570	Choque cardiogénico	1	0	1
Total		3	3	6

NEUROLOGÍA 403 - B

Principales causas de Defunción por grupo de Edad y Sexo enero - marzo 2023

Causa	15 - 19		20 - 24		25 - 44	
	f	m	f	m	f	m
Tumor benigno de las meninges cerebrales	0	0	0	0	1	0
Edema cerebral	0	0	0	0	0	0
Hemorragia subaracnoidea de arteria cerebral media	0	0	0	0	0	0
Hemorragia intraencefalica, intraventricular	0	0	0	0	0	0
Infarto cerebral debido a trombosis de arterias precerebrales	0	0	0	1	0	0
Choque cardiogénico	0	0	1	0	0	0
TOTAL	0	0	1	1	1	0

NEUROLOGÍA 403 - B

Principales causas de Defunción por grupo de Edad y Sexo enero - marzo 2023

Causa	45 - 59		60 - 64		65 o +		Total, femenino	Total, masculino	Total, general
	f	m	f	m	f	m			
Tumor benigno de las meninges cerebrales	0	0	0	0	0	0	1	0	1
Edema cerebral	0	0	0	0	1	0	1	0	1
Hemorragia subaracnoidea de arteria cerebral media	0	0	0	0	0	1	0	1	1
Hemorragia intraencefalica, intraventricular	0	1	0	0	0	0	0	1	1
Infarto cerebral debido a trombosis de arterias precerebrales	0	0	0	0	0	0	0	1	1
Choque cardiogénico	0	0	0	0	0	0	1	0	1
TOTAL	0	1	0	0	1	1	3	3	6

NEUROLOGÍA 403 - B

Principales Cirugías y Procedimientos enero - marzo 2023

Código	Causa	Femenino	Masculino	Total
89.14	Electroencefalograma	189	179	368
99.71	Plasmaféresis terapéutica	35	43	78
99.57	Administración de antitoxina de botulismo	20	14	34
03.31	Punción espinal	2	5	7
96.05	Otra intubación del tracto respiratorio	0	2	2
99.1	Inyección o infusión de agente trombolítico	2	0	2
86.07	Inserción de dispositivo de acceso vascular [DAV] totalmente implantable	0	1	1
99.77	Aplicación o administración de sustancia antiadherencia	0	1	1
Total		248	245	493

NEUROLOGÍA 403 - B

Principales Cirugías y Procedimientos por grupo de Edad y Sexo enero - marzo 2023

Causa	< -1		1 - 4		5 - 14		15 - 19		20 - 24		45 - 44	
	f	m	f	m	F	m	f	m	f	m	f	m
Electroencefalograma	4	2	7	6	17	26	18	27	18	14	65	51
Plasmaféresis terapéutica	0	0	0	0	0	0	5	14	1	9	10	13
Administración de antitoxina de botulismo	0	0	0	0	0	0	0	1	0	0	6	3
Punción espinal	0	0	0	0	0	0	0	1	0	0	2	1
Otra intubación del tracto respiratorio	0	0	0	0	0	0	0	0	0	1	0	1
Inyección o infusión de agente trombolítico	0	0	0	0	0	0	0	0	0	0	0	0
Inserción de dispositivo de acceso vascular [DAV] totalmente implantable	0	0	0	0	0	0	0	0	0	1	0	0
Aplicación o administración de sustancia antiadherencia	0	0	0	0	0	0	0	0	0	0	0	0
TOTAL	4	2	7	6	17	26	23	43	19	25	83	69

NEUROLOGÍA 403 - B

Principales Cirugías y Procedimientos por grupo de Edad y Sexo enero - marzo 2023

Causa	45 - 59		60 - 64		65 o +		Total, Femenino	Total, masculino	Total, General
	f	m	f	m	f	m			
Electroencefalograma	40	26	4	10	16	17	189	179	368
Plasmaféresis terapéutica	14	7	5	0	0	0	35	43	78
Administración de antitoxina de botulismo	7	3	4	2	3	5	20	14	34
Punción espinal	0	1	0	1	0	1	2	5	7
Otra intubación del tracto respiratorio	0	0	0	0	0	0	0	2	2
Inyección o infusión de agente trombolítico	0	0	0	0	2	0	2	0	2
Inserción de dispositivo de acceso vascular [DAV] totalmente implantable	0	0	0	0	0	0	0	1	1
Aplicación o administración de sustancia antiadherencia	0	1	0	0	0	0	0	1	1
TOTAL	61	38	13	13	21	23	248	245	493

NEUROLOGÍA 403 - B

Principales Egresos de Terapia Intensiva enero - marzo 2023

Código	Causa	Femenino	Masculino	Total
D320	Tumor benigno de las meninges cerebrales	8	1	9
D430	Tumor de comportamiento incierto o desconocido del encéfalo, supratentorial	4	5	9
D35002	Macroadenoma de la hipófisis	6	1	7
I671	Aneurisma cerebral, sin ruptura	6	0	6
D352	Tumor benigno de la hipófisis	5	0	5
D331	Tumor benigno del encéfalo, infratentorial	2	2	4
G408	Otras epilepsias	3	1	4
G500	Neuralgia del trigémino	3	1	4
I611	Hemorragia intracerebral en hemisferio, cortical	0	4	4
I62003	Hematoma subdural hemisférico lateral no traumática	0	4	4
C709	Tumor maligno de las meninges, parte no especificada	3	0	3
D329	Tumor benigno de las meninges, parte no especificada	1	2	3
D339	Tumor benigno del sistema nervioso central, sitio no especificado	0	3	3
I603	Hemorragia subaracnoidea de arteria comunicante posterior	0	3	3
I609	Hemorragia subaracnoidea, no especificada	2	1	3
C729	Tumor maligno del sistema nervioso central, sin otra especificación	1	1	2
D330	Tumor benigno del encéfalo, supratentorial	0	2	2
D337	Tumor benigno de otras partes especificadas del sistema nervioso central	1	1	2
D431	Tumor de comportamiento incierto o desconocido del encéfalo, infratentorial	2	0	2
G936	Edema cerebral	1	1	2
	Otros	12	29	41
TOTAL		60	62	122

NEUROLOGÍA 403 - B

Principales Egresos de Terapia Intensiva por grupo de Edad y Sexo enero - marzo 2023

Causa	15 - 19		20 - 24		25 - 44		45 - 59	
	f	m	f	m	f	m	f	m
Tumor benigno de las meninges cerebrales	0	0	0	0	2	0	5	1
Tumor de comportamiento incierto o desconocido del encéfalo, supratentorial	0	0	1	0	0	2	3	3
Macroadenoma de la hipófisis	0	0	0	0	0	0	0	1
Aneurisma cerebral, sin ruptura	0	0	0	0	0	0	5	0
Tumor benigno de la hipófisis	0	0	1	0	0	0	4	0
Tumor benigno del encéfalo, infratentorial	0	0	0	0	2	0	0	0
Otras epilepsias	3	0	0	0	0	1	0	0
Neuralgia del trigémino	0	0	0	0	0	0	1	1
Hemorragia intracerebral en hemisferio, cortical	0	0	0	0	0	3	0	1
Hematoma subdural hemisférico lateral no traumática	0	0	0	2	0	0	0	0
Tumor maligno de las meninges, parte no especificada	0	0	0	0	0	0	3	0
Tumor benigno de las meninges, parte no especificada	0	0	0	0	0	2	1	0
Tumor benigno del sistema nervioso central, sitio no especificado	0	0	0	0	0	3	0	0
Hemorragia subaracnoidea de arteria comunicante posterior	0	0	0	0	0	0	0	3
Hemorragia subaracnoidea, no especificada	0	0	0	0	0	0	1	0
Tumor maligno del sistema nervioso central, sin otra especificación	1	0	0	0	0	0	0	1
Tumor benigno del encéfalo, supratentorial	0	0	0	0	0	0	0	1
Tumor benigno de otras partes especificadas del sistema nervioso central	0	0	0	0	0	0	1	0
Tumor de comportamiento incierto o desconocido del encéfalo, infratentorial	0	0	0	0	1	0	1	0
Edema cerebral	0	0	0	0	0	0	0	1
Otros	0	2	0	2	3	5	5	10
TOTAL	4	2	2	4	8	16	30	23

NEUROLOGÍA 403 - B

Principales Egresos de Terapia Intensiva por grupo de Edad y Sexo enero - marzo 2023

Causa	60 - 64		65 o +		Total, Femenino	Total, masculino	Total, General
	f	m	f	m			
Tumor benigno de las meninges cerebrales	1	0	0	0	8	1	9
Tumor de comportamiento incierto o desconocido del encéfalo, supratentorial	0	0	0	0	4	5	9
Macroadenoma de la hipófisis	3	0	3	0	6	1	7
Aneurisma cerebral, sin ruptura	0	0	1	0	6	0	6
Tumor benigno de la hipófisis	0	0	0	0	5	0	5
Tumor benigno del encéfalo, infratentorial	0	0	0	2	2	2	4
Otras epilepsias	0	0	0	0	3	1	4
Neuralgia del trigémino	1	0	1	0	3	1	4
Hemorragia intracerebral en hemisferio, cortical	0	0	0	0	0	4	4
Hematoma subdural hemisférico lateral no traumática	0	2	0	0	0	4	4
Tumor maligno de las meninges, parte no especificada	0	0	0	0	3	0	3
Tumor benigno de las meninges, parte no especificada	0	0	0	0	1	2	3
Tumor benigno del sistema nervioso central, sitio no especificado	0	0	0	0	0	3	3
Hemorragia subaracnoidea de arteria comunicante posterior	0	0	0	0	0	3	3
Hemorragia subaracnoidea, no especificada	1	1	0	0	2	1	3
Tumor maligno del sistema nervioso central, sin otra especificación	0	0	0	0	1	1	2
Tumor benigno del encéfalo, supratentorial	0	1	0	0	0	2	2
Tumor benigno de otras partes especificadas del sistema nervioso central	0	1	0	0	1	1	2
Tumor de comportamiento incierto o desconocido del encéfalo, infratentorial	0	0	0	0	2	0	2
Edema cerebral	0	0	1	0	1	1	2
Otros	1	4	3	6	12	29	41
TOTAL	7	9	9	8	60	62	122

NEUROLOGÍA 403 - B

Principales Defunciones de Terapia Intensiva enero - marzo 2023

Código	Causa	Femenino	Masculino	Total
C709	Tumor maligno de las meninges, parte no especificada	1	0	1
C793	Tumor maligno secundario del encéfalo y de las meninges cerebrales	1	0	1
D320	Tumor benigno de las meninges cerebrales	1	0	1
D330	Tumor benigno del encéfalo, supratentorial	0	1	1
D35002	Macroadenoma de la hipófisis	1	0	1
E872	Acidosis	0	1	1
G936	Edema cerebral	1	0	1
I601	Hemorragia subaracnoidea de arteria cerebral media	0	1	1
I609	Hemorragia subaracnoidea, no especificada	1	0	1
I615	Hemorragia intraencefalica, intraventricular	0	1	1
P917	Hidrocefalia adquirida del recién nacido	1	0	1
R572	Choque séptico	0	1	1
R58X	Hemorragia, no clasificada en otra parte	0	1	1
TOTAL		7	6	13

NEUROLOGÍA 403 - B

Principales Defunciones de Terapia Intensiva por grupo de Edad y Sexo enero - marzo 2023

Causa	15 - 19		20 - 24		25 - 44		45 - 59	
	f	m	f	m	f	m	f	m
Tumor maligno de las meninges, parte no especificada	0	0	0	0	0	0	1	0
Tumor maligno secundario del encéfalo y de las meninges cerebrales	0	0	0	0	0	0	1	0
Tumor benigno de las meninges cerebrales	0	0	0	0	1	0	0	0
Tumor benigno del encéfalo, supratentorial	0	0	0	0	0	0	0	1
Macroadenoma de la hipófisis	0	0	0	0	0	0	0	0
Acidosis	0	0	0	0	0	1	0	0
Edema cerebral	0	0	0	0	0	0	0	0
Hemorragia subaracnoidea de arteria cerebral media	0	0	0	0	0	0	0	0
Hemorragia subaracnoidea, no especificada	0	0	0	0	0	0	1	0
Hemorragia intraencefalica, intraventricular	0	0	0	0	0	0	0	1
Hidrocefalia adquirida del recién nacido	0	0	0	0	0	0	0	0
Choque séptico	0	1	0	0	0	0	0	0
Hemorragia, no clasificada en otra parte	0	0	0	0	0	1	0	0
TOTAL	0	1	0	0	1	2	3	2

NEUROLOGÍA 403 - B

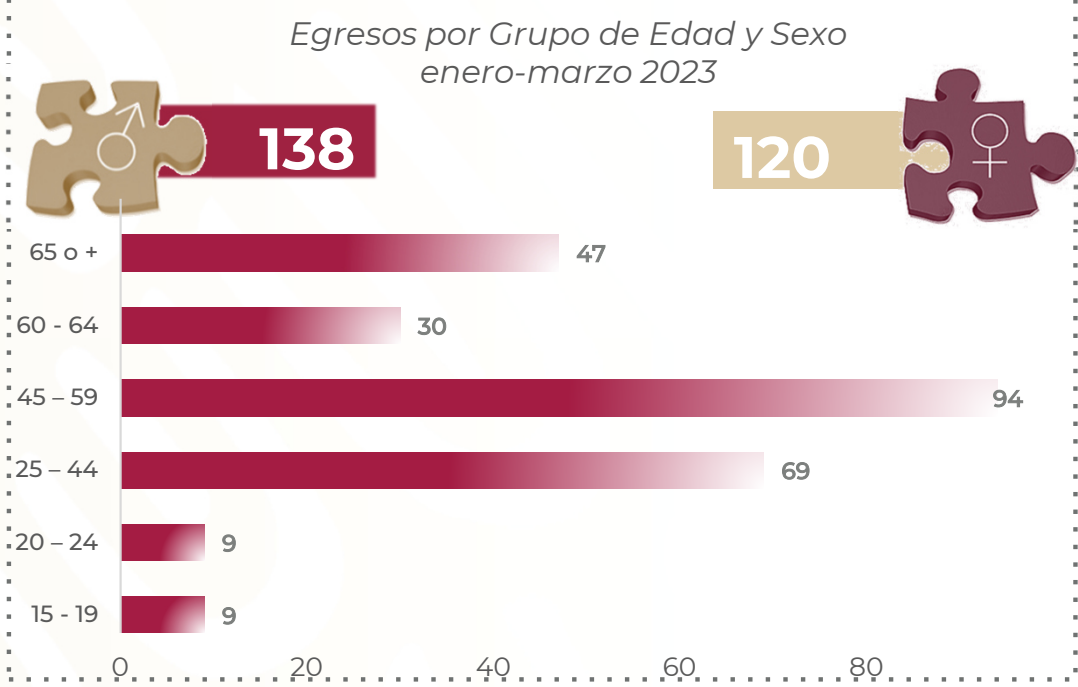
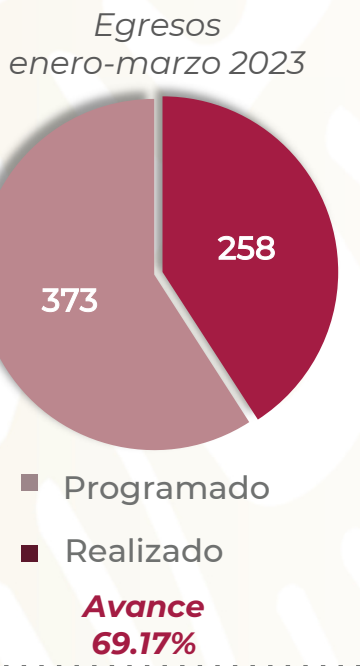
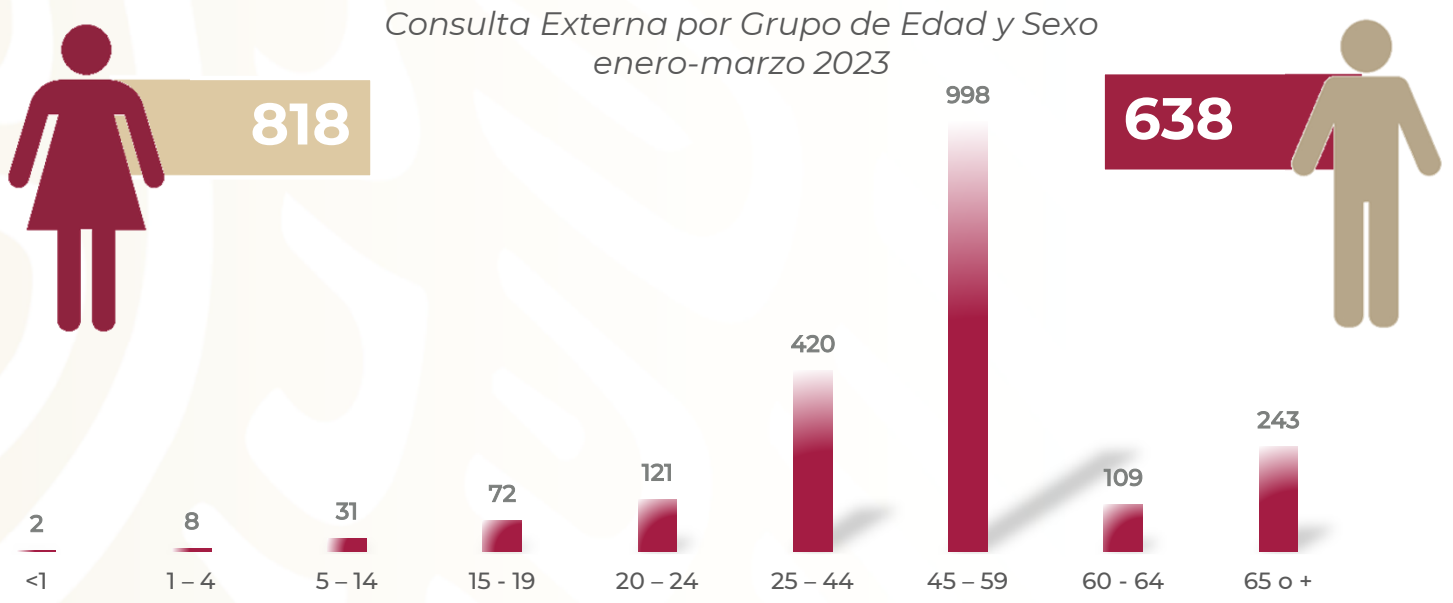
Principales Defunciones de Terapia Intensiva por grupo de Edad y Sexo enero - marzo 2023

Causa	60 - 64		65 o +		Total, Femenino	Total, masculino	Total, General
	f	m	f	m			
Tumor maligno de las meninges, parte no especificada	0	0	0	0	1	0	1
Tumor maligno secundario del encéfalo y de las meninges cerebrales	0	0	0	0	1	0	1
Tumor benigno de las meninges cerebrales	0	0	0	0	1	0	1
Tumor benigno del encéfalo, supratentorial	0	0	0	0	0	1	1
Macroadenoma de la hipófisis	1	0	0	0	1	0	1
Acidosis	0	0	0	0	0	1	1
Edema cerebral	0	0	1	0	1	0	1
Hemorragia subaracnoidea de arteria cerebral media	0	0	0	1	0	1	1
Hemorragia subaracnoidea, no especificada	0	0	0	0	1	0	1
Hemorragia intraencefalica, intraventricular	0	0	0	0	0	1	1
Hidrocefalia adquirida del recién nacido	0	0	1	0	1	0	1
Choque séptico	0	0	0	0	0	1	1
Hemorragia, no clasificada en otra parte	0	0	0	0	0	1	1
TOTAL	1	0	2	1	7	6	13

NEUROCIRUGÍA 403 - C

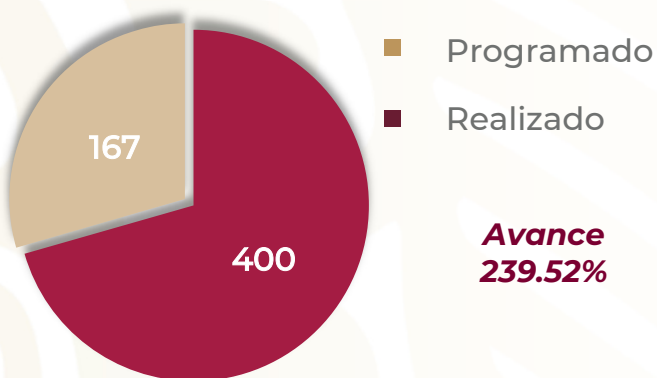


Interconsultas → **2023 654**

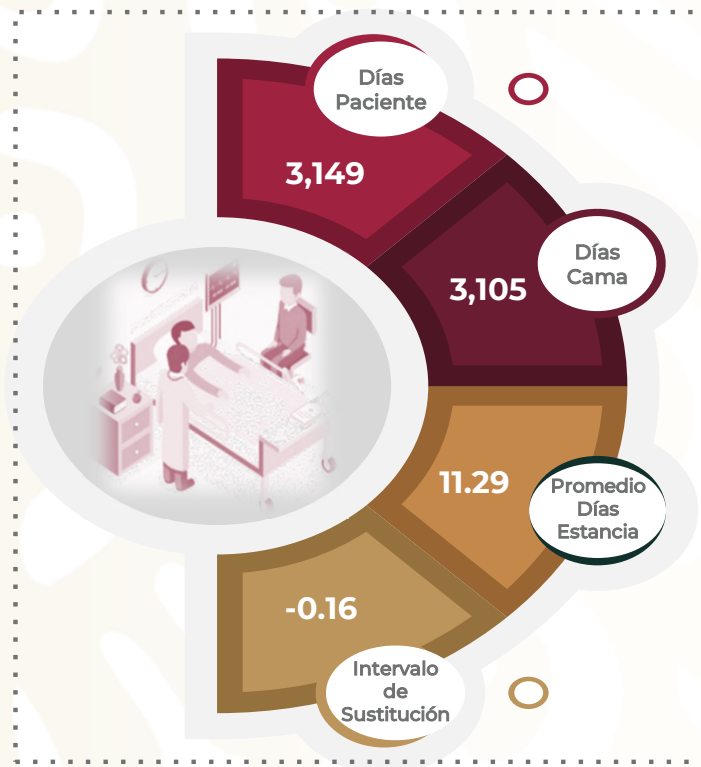


NEUROCIRUGÍA 403 - C

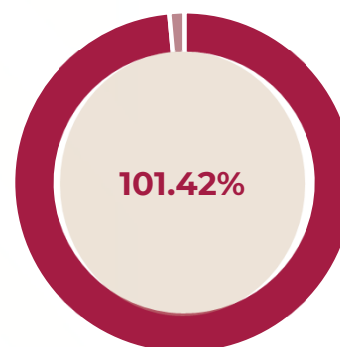
Cirugías enero-marzo 2023



Procedimientos enero-marzo 2023



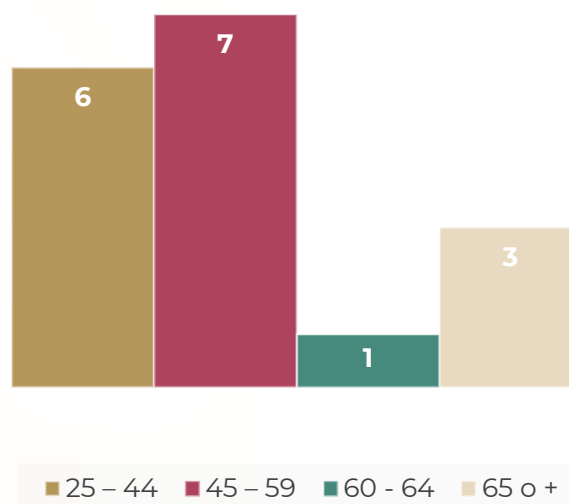
% Ocupación Hospitalaria enero-marzo 2023



Defunciones por Sexo enero-marzo 2023



Defunciones por Grupo de Edad enero-marzo 2023



NEUROCIRUGÍA 403 - C

Comparativo de Productividad enero - marzo 2022/2023

Actividad	2023			
	Programado	Realizado	% de Avance	Status
Consultas de primera vez	516	337	65.31	R
Consultas subsecuentes	1,590	914	57.48	R
Interconsultas		205		
Total, de consultas	2,106	1,456	69.14	R
Ingresos		258		
Egresos	373	258	69.17	R
Intervenciones quirúrgicas	167	400	239.52	V
Procedimientos		4		
Días paciente	2,298	3,149	137.03	V
Días cama	3,240	3,105	95.83	A
Porcentaje de ocupación	70.93	101.42	142.99	V

Semaforización	Estatus
Cumpliendo con el 97.00% o más de sus metas	V
Cumpliendo entre el 90.00% y el 96.99% de sus metas	A
Cumpliendo con el 89.99% o menos de sus metas	R

 No Aplica

NEUROCIRUGÍA 403 - C

Principales motivos de Consulta enero - marzo 2023

Código	Causa	Femenino	Masculino	Total	%
G400	Epilepsia y síndromes epilépticos idiopáticos relacionados con localizaciones (focales)(parciales) y con ataques de inicio localizado	49	27	76	5.22
G409	Epilepsia, tipo no especificado	42	33	75	5.15
S06501	Hematoma subdural crónica traumática	23	45	68	4.67
D320	Tumor benigno de las meninges cerebrales	48	19	67	4.60
M511	Trastornos de disco lumbar y otros, con radiculopatía	38	25	63	4.33
G402	Epilepsia y síndromes epilépticos sintomáticos relacionados con localizaciones (focales)(parciales) y con ataques parciales complejos	37	18	55	3.78
M544	Lumbago con ciática	33	15	48	3.30
D35002	Macroadenoma de la hipófisis	26	19	45	3.09
G20X	Enfermedad de Parkinson	20	25	45	3.09
D330	Tumor benigno del encéfalo, supratentorial	25	12	37	2.54
D352	Tumor benigno de la hipófisis	23	14	37	2.54
G500	Neuralgia del trigémino	31	6	37	2.54
Q282	Malformación arteriovenosa de los vasos cerebrales	13	19	32	2.20
D430	Tumor de comportamiento incierto o desconocido del encéfalo, supratentorial	14	15	29	1.99
G401	Epilepsia y síndromes epilépticos sintomáticos relacionados con localizaciones (focales)(parciales) y con ataques parciales simples	13	16	29	1.99
M501	Trastorno de disco cervical con radiculopatía	13	8	21	1.44
D420	Tumor de comportamiento incierto o desconocido de las meninges cerebrales	10	9	19	1.30
M480	Estenosis espinal	11	8	19	1.30
G408	Otras epilepsias	7	11	18	1.24
I64X	Accidente vascular encefálico agudo, no especificado como hemorrágico o isquémico	12	6	18	1.24
	Otros	330	288	618	42.45
TOTAL		818	638	1,456	100.00

NEUROCIRUGÍA 403 - C

Principales motivos de Consulta por grupo de Edad y Sexo enero - marzo 2023

Causa	-1		1 - 4		5 - 14		15 - 19		20 - 24		25 - 44	
	f	m	f	m	f	m	f	m	f	m	f	m
Epilepsia y síndromes epilépticos idiopáticos relacionados con localizaciones (focales)(parciales) y con ataques de inicio localizado	0	0	0	0	3	1	4	4	9	7	25	8
Epilepsia, tipo no especificado	0	0	1	0	6	2	2	6	4	12	19	5
Hematoma subdural crónica traumática	0	0	0	3	5	4	3	7	1	4	4	5
Tumor benigno de las meninges cerebrales	0	0	0	0	0	0	0	0	0	0	8	9
Trastornos de disco lumbar y otros, con radiculopatía	0	0	0	0	0	0	0	0	1	0	7	9
Epilepsia y síndromes epilépticos sintomáticos relacionados con localizaciones (focales)(parciales) y con ataques parciales complejos	0	0	0	0	0	2	6	7	3	2	20	5
Lumbago con ciática	0	0	0	0	0	0	1	0	2	0	7	5
Macroadenoma de la hipófisis	0	0	0	0	0	0	0	1	1	1	10	6
Enfermedad de Parkinson	0	0	0	0	0	0	0	0	0	0	0	0
Tumor benigno del encéfalo, supratentorial	0	0	0	0	0	0	0	0	0	1	11	4
Tumor benigno de la hipófisis	0	0	0	0	0	0	0	1	2	1	7	4
Neuralgia del trigémino	0	0	0	0	0	0	0	0	0	0	10	0
Malformación arteriovenosa de los vasos cerebrales	0	0	0	0	0	1	0	3	1	1	6	8
Tumor de comportamiento incierto o desconocido del encéfalo, supratentorial	0	0	0	0	0	1	2	0	0	0	6	7
Epilepsia y síndromes epilépticos sintomáticos relacionados con localizaciones (focales)(parciales) y con ataques parciales simples	0	0	0	0	2	0	2	3	4	6	4	4
Trastorno de disco cervical con radiculopatía	0	0	0	0	0	0	0	0	0	0	1	0
Tumor de comportamiento incierto o desconocido de las meninges cerebrales	0	0	0	0	0	0	0	0	0	0	1	3
Estenosis espinal	0	0	0	0	0	0	1	0	0	0	3	3
Otras epilepsias	0	0	0	1	0	0	0	0	1	3	2	4
Accidente vascular encefálico agudo, no especificado como hemorrágico o isquémico	0	0	0	0	0	0	0	0	1	1	1	1
Otros	0	2	2	1	3	1	11	8	32	20	88	90
TOTAL	0	2	3	5	19	12	32	40	62	59	240	180

NEUROCIRUGÍA 403 - C

Principales motivos de Consulta por grupo de Edad y Sexo enero - marzo 2023

Causa	45 - 59		60 - 64		65 o +		Total, Femenino	Total, Masculino	Total, general
	f	m	f	m	f	m			
Epilepsia y síndromes epilépticos idiopáticos relacionados con localizaciones (focales)(parciales) y con ataques de inicio localizado	5	5	2	0	1	2	49	27	76
Epilepsia, tipo no especificado	6	5	0	1	4	2	42	33	75
Hematoma subdural crónica traumática	4	10	1	3	5	9	23	45	68
Tumor benigno de las meninges cerebrales	27	6	4	3	9	1	48	19	67
Trastornos de disco lumbar y otros, con radiculopatía	18	6	3	3	9	7	38	25	63
Epilepsia y síndromes epilépticos sintomáticos relacionados con localizaciones (focales)(parciales) y con ataques parciales complejos	4	1	3	1	1	0	37	18	55
Lumbago con ciática	14	5	3	2	6	3	33	15	48
Macroadenoma de la hipófisis	6	6	1	1	8	4	26	19	45
Enfermedad de Parkinson	0	10	5	4	15	11	20	25	45
Tumor benigno del encéfalo, supratentorial	10	4	3	2	1	1	25	12	37
Tumor benigno de la hipófisis	10	5	1	1	3	2	23	14	37
Neuralgia del trigémino	10	2	3	1	8	3	31	6	37
Malformación arteriovenosa de los vasos cerebrales	4	3	1	0	1	3	13	19	32
Tumor de comportamiento incierto o desconocido del encéfalo, supratentorial	4	6	0	1	2	0	14	15	29
Epilepsia y síndromes epilépticos sintomáticos relacionados con localizaciones (focales)(parciales) y con ataques parciales simples	1	3	0	0	0	0	13	16	29
Trastorno de disco cervical con radiculopatía	8	5	1	2	3	1	13	8	21
Tumor de comportamiento incierto o desconocido de las meninges cerebrales	3	3	1	2	5	1	10	9	19
Estenosis espinal	5	4	0	0	2	1	11	8	19
Otras epilepsias	3	3	0	0	1	0	7	11	18
Accidente vascular encefálico agudo, no especificado como hemorrágico o isquémico	6	1	1	0	3	3	12	6	18
Otros	122	87	30	19	42	60	330	288	618
TOTAL	270	180	63	46	129	114	818	638	1,456

NEUROCIRUGÍA 403 - C

Principales diagnósticos de Egreso enero – marzo 2023

Código	Causa	Femenino	Masculino	Total
I671	Aneurisma cerebral, sin ruptura	9	3	12
D430	Tumor de comportamiento incierto o desconocido del encéfalo, supratentorial	6	4	10
G911	Hidrocefalo obstructivo	7	3	10
D320	Tumor benigno de las meninges cerebrales	7	2	9
C719	Tumor maligno del encéfalo, parte no especificada	2	5	7
D35002	Macroadenoma de la hipófisis	5	2	7
M500	Trastorno de disco cervical con mielopatía	0	7	7
G500	Neuralgia del trigémino	4	2	6
I62003	Hematoma subdural hemisférico lateral no traumática	0	6	6
S065	Hemorragia subdural traumática	0	6	6
D352	Tumor benigno de la hipófisis	4	1	5
M511	Trastornos de disco lumbar y otros, con radiculopatía	4	1	5
D331	Tumor benigno del encéfalo, infratentorial	2	2	4
G910	Hidrocefalo comunicante	2	2	4
I609	Hemorragia subaracnoidea, no especificada	3	1	4
M501	Trastorno de disco cervical con radiculopatía	3	1	4
S020	Fractura de la bóveda del cráneo	1	3	4
C711	Tumor maligno del lóbulo frontal	0	3	3
C729	Tumor maligno del sistema nervioso central, sin otra especificación	1	2	3
D330	Tumor benigno del encéfalo, supratentorial	1	2	3
	Otros	59	80	139
TOTAL		120	138	258

NEUROCIRUGÍA 403 - C

Principales diagnósticos de Egreso por grupo de Edad y Sexo enero - marzo 2023

Causa	15 - 19		20 - 24		25 - 44	
	f	m	f	m	f	m
Aneurisma cerebral, sin ruptura	0	0	0	0	1	2
Tumor de comportamiento incierto o desconocido del encéfalo, supratentorial	0	0	1	0	2	1
Hidrocefalo obstructivo	0	0	0	0	3	2
Tumor benigno de las meninges cerebrales	0	0	0	0	1	0
Tumor maligno del encéfalo, parte no especificada	0	0	0	0	1	0
Macroadenoma de la hipófisis	0	0	0	0	2	1
Trastorno de disco cervical con mielopatía	0	0	0	0	0	1
Neuralgia del trigémino	0	0	0	0	0	0
Hematoma subdural hemisférico lateral no traumática	0	0	0	1	0	0
Hemorragia subdural traumática	0	0	0	0	0	1
Tumor benigno de la hipófisis	0	0	1	0	0	0
Trastornos de disco lumbar y otros, con radiculopatía	0	0	1	0	0	0
Tumor benigno del encéfalo, infratentorial	0	0	0	0	2	0
Hidrocefalo comunicante	0	0	0	0	1	2
Hemorragia subaracnoidea, no especificada	0	0	0	0	0	0
Trastorno de disco cervical con radiculopatía	0	0	0	0	0	0
Fractura de la bóveda del cráneo	1	1	0	0	0	1
Tumor maligno del lóbulo frontal	0	0	0	0	0	1
Tumor maligno del sistema nervioso central, sin otra especificación	1	0	0	0	0	1
Tumor benigno del encéfalo, supratentorial	0	0	0	0	0	0
Otros	2	4	2	3	18	25
TOTAL	4	5	5	4	31	38

NEUROCIRUGÍA 403 - C

Principales diagnósticos de Egreso por grupo de Edad y Sexo enero - marzo 2023

Causa	45 - 59		60 - 64		65 o +		Total, femenino	Total, masculino	Total, general
	f	m	f	m	f	m			
Aneurisma cerebral, sin ruptura	7	0	0	0	1	1	9	3	12
Tumor de comportamiento incierto o desconocido del encéfalo, supratentorial	2	3	1	0	0	0	6	4	10
Hidrocefalo obstructivo	4	0	0	0	0	1	7	3	10
Tumor benigno de las meninges cerebrales	4	1	1	0	1	1	7	2	9
Tumor maligno del encéfalo, parte no especificada	1	2	0	2	0	1	2	5	7
Macroadenoma de la hipófisis	0	1	1	0	2	0	5	2	7
Trastorno de disco cervical con mielopatía	0	3	0	0	0	3	0	7	7
Neuralgia del trigémino	2	2	1	0	1	0	4	2	6
Hematoma subdural hemisférico lateral no traumática	0	1	0	2	0	2	0	6	6
Hemorragia subdural traumática	0	1	0	1	0	3	0	6	6
Tumor benigno de la hipófisis	3	1	0	0	0	0	4	1	5
Trastornos de disco lumbar y otros, con radiculopatía	1	0	1	0	1	1	4	1	5
Tumor benigno del encéfalo, infratentorial	0	1	0	0	0	1	2	2	4
Hidrocefalo comunicante	0	0	1	0	0	0	2	2	4
Hemorragia subaracnoidea, no especificada	1	0	1	1	1	0	3	1	4
Trastorno de disco cervical con radiculopatía	0	0	2	1	1	0	3	1	4
Fractura de la bóveda del cráneo	0	1	0	0	0	0	1	3	4
Tumor maligno del lóbulo frontal	0	2	0	0	0	0	0	3	3
Tumor maligno del sistema nervioso central, sin otra especificación	0	1	0	0	0	0	1	2	3
Tumor benigno del encéfalo, supratentorial	1	1	0	1	0	0	1	2	3
Otros	21	26	5	8	11	14	59	80	139
TOTAL	47	47	14	16	19	28	120	138	258

NEUROCIRUGÍA 403 - C

Principales causas de Defunción enero - marzo 2023

Código	Causa	Femenino	Masculino	Total
R572	Choque séptico	1	1	2
C709	Tumor maligno de las meninges, parte no especificada	1	0	1
C711	Tumor maligno del lóbulo frontal	0	1	1
C719	Tumor maligno del encéfalo, parte no especificada	0	1	1
C728	Lesión de sitios contiguos del encéfalo y otras partes del sistema nervioso central	0	1	1
C793	Tumor maligno secundario del encéfalo y de las meninges cerebrales	1	0	1
D330	Tumor benigno del encéfalo, supratentorial	0	1	1
D35002	Macroadenoma de la hipófisis	1	0	1
E872	Acidosis	0	1	1
G911	Hidrocéfalo obstructivo	1	0	1
G936	Edema cerebral	0	1	1
I269	Embolia pulmonar sin mención de corazón pulmonar agudo	1	0	1
I609	Hemorragia subaracnoidea, no especificada	1	0	1
P917	Hidrocefalia adquirida del recién nacido	1	0	1
R571	Choque hipovolémico	0	1	1
R58X	Hemorragia, no clasificada en otra parte	0	1	1
TOTAL		8	9	17

NEUROCIRUGÍA 403 - C

Principales causas de Defunción por grupo de Edad y Sexo enero - marzo 2023

Causa	15 - 19		20 - 24		25 - 44	
	f	m	f	m	f	m
Choque séptico	0	0	0	0	0	1
Tumor maligno de las meninges, parte no especificada	0	0	0	0	0	0
Tumor maligno del lóbulo frontal	0	0	0	0	0	0
Tumor maligno del encéfalo, parte no especificada	0	0	0	0	0	0
Lesión de sitios contiguos del encéfalo y otras partes del sistema nervioso central	0	0	0	0	0	0
Tumor maligno secundario del encéfalo y de las meninges cerebrales	0	0	0	0	0	0
Tumor benigno del encéfalo, supratentorial	0	0	0	0	0	0
Macroadenoma de la hipófisis	0	0	0	0	0	0
Acidosis	0	0	0	0	0	1
Hidrocefalo obstructivo	0	0	0	0	0	0
Edema cerebral	0	0	0	0	0	1
Embolia pulmonar sin mención de corazón pulmonar agudo	0	0	0	0	1	0
Hemorragia subaracnoidea, no especificada	0	0	0	0	0	0
Hidrocefalia adquirida del recién nacido	0	0	0	0	0	0
Choque hipovolémico	0	0	0	0	0	1
Hemorragia, no clasificada en otra parte	0	0	0	0	0	1
TOTAL	0	0	0	0	1	5

NEUROCIRUGÍA 403 - C

Principales causas de Defunción por grupo de Edad y Sexo enero - marzo 2023

Causa	45 - 59		60 - 64		65 o +		Total, femenino	Total, masculino	Total, general
	f	m	f	m	f	m			
Choque séptico	0	0	0	0	1	0	1	1	2
Tumor maligno de las meninges, parte no especificada	1	0	0	0	0	0	1	0	1
Tumor maligno del lóbulo frontal	0	1	0	0	0	0	0	1	1
Tumor maligno del encéfalo, parte no especificada	0	1	0	0	0	0	0	1	1
Lesión de sitios contiguos del encéfalo y otras partes del sistema nervioso central	0	0	0	0	0	1	0	1	1
Tumor maligno secundario del encéfalo y de las meninges cerebrales	1	0	0	0	0	0	1	0	1
Tumor benigno del encéfalo, supratentorial	0	1	0	0	0	0	0	1	1
Macroadenoma de la hipófisis	0	0	1	0	0	0	1	0	1
Acidosis	0	0	0	0	0	0	0	1	1
Hidrocefalo obstructivo	1	0	0	0	0	0	1	0	1
Edema cerebral	0	0	0	0	0	0	0	1	1
Embolia pulmonar sin mención de corazón pulmonar agudo	0	0	0	0	0	0	1	0	1
Hemorragia subaracnoidea, no especificada	1	0	0	0	0	0	1	0	1
Hidrocefalia adquirida del recién nacido	0	0	0	0	1	0	1	0	1
Choque hipovolémico	0	0	0	0	0	0	0	1	1
Hemorragia, no clasificada en otra parte	0	0	0	0	0	0	0	1	1
TOTAL	4	3	1	0	2	1	8	9	17

NEUROCIRUGÍA 403 - C

Principales Cirugías y Procedimientos enero - marzo 2023

Código	Causa	Femenino	Masculino	Total
01.24	Otras craneotomías	33	40	73
01.25	Otras craniectomías	20	26	46
02.34	Derivación ventricular a la cavidad y órganos abdominales	12	25	37
01.39	Otras incisiones cerebrales	2	25	27
01.5902	Abordaje endonasal endoscópico	10	8	18
01.2401	Relación de trépanos preotoñal	3	13	16
01.23	Reapertura de craneotomía	7	8	15
022x	Ventriculostomía	2	12	14
02.33	Derivación ventricular a la cavidad torácica	4	7	11
01.59	Otras excisiones o destrucciones de lesión o tejido cerebral	3	4	7
02.42	Sustitución de derivación ventricular	2	5	7
01.1901	Biopsia de estereotáxica	2	4	6
01.5901	Resección transepto esfenoidal	6	0	6
80.50	Excisión o destrucción de disco intervertebral, no especificada	5	1	6
80.51	Excisión de disco intervertebral	5	1	6
02.06	Otras osteoplastias craneales	2	3	5
02.93	Implantación de neuroestimulador intracraneal	0	5	5
04.41	Descompresión de raíz de nervio trigémino	4	1	5
39.51	Interrupción de aneurisma	4	1	5
01.1903	Biopsia por estereotaxia de fosa posterior	1	3	4
	Otros	46	39	85
	Total	173	231	404

NEUROCIRUGÍA 403 - C

Principales Cirugías y Procedimientos por grupo de Edad y Sexo enero - marzo 2023

Causa	< -1		1 - 4		5 - 14		15 - 19		20 - 24		45 - 44	
	f	m	f	m	F	m	f	m	f	m	f	m
Otras craneotomías	0	0	0	0	0	0	2	5	2	3	6	11
Otras craniectomías	0	0	0	0	1	0	2	3	2	2	2	6
Derivación ventricular a la cavidad y órganos abdominales	0	0	0	0	0	0	0	1	0	0	7	12
Otras incisiones cerebrales	0	0	0	0	0	0	0	0	0	0	1	1
Abordaje endonasal endoscópico	0	0	0	0	0	0	0	2	0	0	3	1
Relación de trépanos preotoñal	0	0	0	0	0	0	0	0	0	0	0	1
Reapertura de craneotomía	0	0	0	0	0	1	1	1	0	0	1	5
Ventriculostomía	0	0	0	0	0	0	0	2	0	0	0	6
Derivación ventricular a la cavidad torácica	0	0	0	0	0	0	0	0	0	0	2	3
Otras excisiones o destrucciones de lesión o tejido cerebral	0	0	0	0	0	0	0	1	0	0	1	1
Sustitución de derivación ventricular	0	0	0	0	0	0	0	0	0	0	0	3
Biopsia de estereotáxica	0	0	0	0	0	0	0	0	0	0	1	1
Resección transepto esfenoidal	0	0	0	0	0	0	0	0	0	0	1	0
Excision o destrucción de disco intervertebral, no especificada	0	0	0	0	0	0	0	0	0	0	1	0
Excision de disco intervertebral	0	0	0	0	0	0	1	0	1	0	1	0
Otras osteoplastias craneales	0	0	0	0	0	0	0	0	0	0	0	2
Implantación de neuroestimulador intracraneal	0	0	0	0	0	0	0	1	0	0	0	1
Descompresión de raíz de nervio trigémino	0	0	0	0	0	0	0	0	0	0	0	0
Interrupción de aneurisma	0	0	0	0	0	0	0	0	0	0	0	0
Biopsia por estereotaxia de fosa posterior	0	0	0	0	0	0	0	0	0	0	1	1
Otros	0	0	0	0	0	0	6	4	1	2	10	13
TOTAL	0	0	0	0	1	1	12	20	6	7	38	68

NEUROCIRUGÍA 403 - C

Principales Cirugías y Procedimientos por grupo de Edad y Sexo enero - marzo 2023

Causa	45 - 59		60 - 64		65 o +		Total, Femenino	Total, masculino	Total, General
	f	m	f	m	f	m			
Otras craneotomías	17	11	5	7	1	3	33	40	73
Otras craniectomías	11	7	2	6	0	2	20	26	46
Derivación ventricular a la cavidad y órganos abdominales	3	4	0	1	2	7	12	25	37
Otras incisiones cerebrales	0	9	0	6	1	9	2	25	27
Abordaje endonasal endoscópico	5	3	0	2	2	0	10	8	18
Relación de trépanos preotoñal	1	4	0	2	2	6	3	13	16
Reapertura de craneotomía	4	1	1	0	0	0	7	8	15
Ventriculostomía	0	0	1	0	1	4	2	12	14
Derivación ventricular a la cavidad torácica	1	1	0	1	1	2	4	7	11
Otras excisiones o destrucciones de lesión o tejido cerebral	1	2	0	0	1	0	3	4	7
Sustitución de derivación ventricular	1	0	0	0	1	2	2	5	7
Biopsia de estereotáxica	1	1	0	1	0	1	2	4	6
Resección transepto esfenoidal	4	0	0	0	1	0	6	0	6
Excisión o destrucción de disco intervertebral, no especificada	1	0	2	0	1	1	5	1	6
Excisión de disco intervertebral	0	0	1	0	1	1	5	1	6
Otras osteoplastias craneales	0	1	1	0	1	0	2	3	5
Implantación de neuroestimulador intracraneal	0	3	0	0	0	0	0	5	5
Descompresión de raíz de nervio trigémino	1	1	1	0	2	0	4	1	5
Interrupción de aneurisma	1	1	1	0	2	0	4	1	5
Biopsia por estereotaxia de fosa posterior	0	0	0	1	0	1	1	3	4
Otros	15	10	8	4	6	6	46	39	85
TOTAL	67	59	23	31	26	45	173	231	404

NEUROLOGÍA Y NEUROCIRUGIA

Recursos Humanos enero - marzo 2023

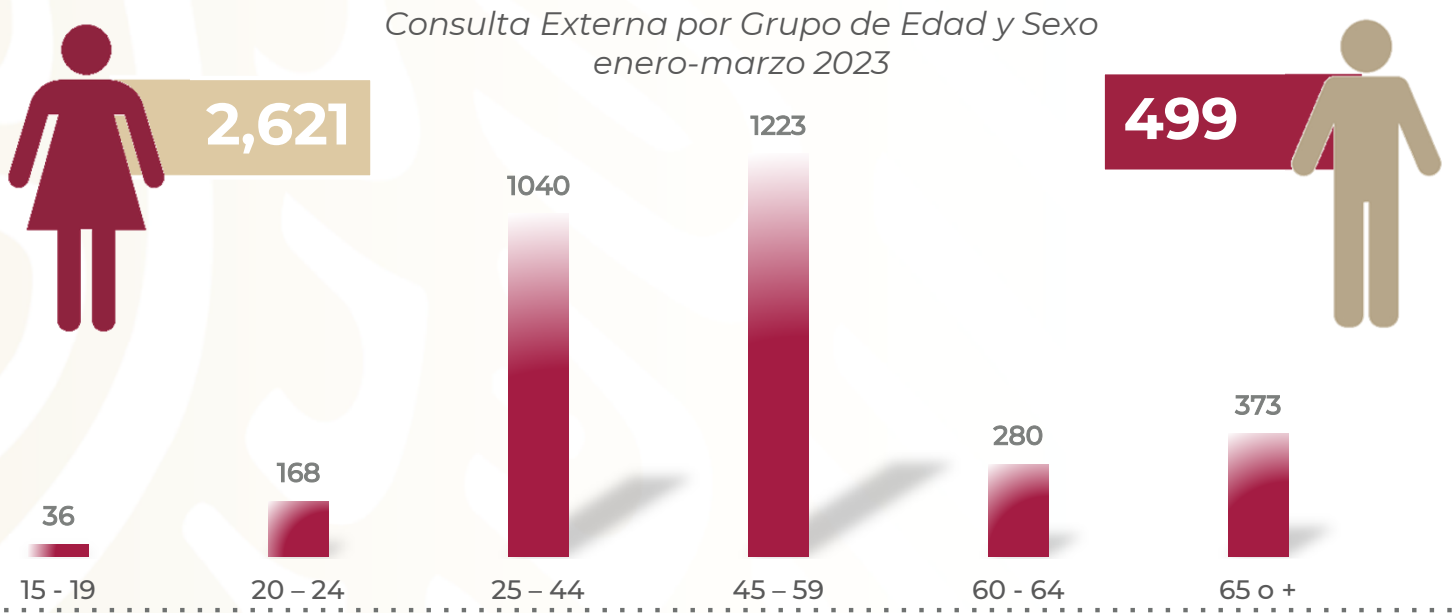
Categoría	Turno					Total
	Completo	Matutino	Vespertino	Nocturno	Sab, dom y fest	
Rama médica						
Jefe de Servicios	0	2	1	2	0	5
Médico Especialista A	0	10	1	1	1	13
Médico Especialista B	0	1	0	0	0	1
Médico Especialista C	0	8	2	0	0	10
Rama de enfermería						
Jefe de Enfermeras C	0	0	1	0	0	1
Enfermera Jefe de Servicios	0	0	0	1	0	1
Enfermera Especialista A	0	1	1	1	0	3
Enfermera General Titulada A	0	9	9	13	0	31
Auxiliar de Enfermera A	0	4	2	3	0	9
Enfermera General Titulada B	0	2	2	0	0	4
Auxiliar de Enfermera B	0	2	1	1	0	4
Enfermera Especialista B	0	0	1	0	0	1
Enfermera General Titulada C	0	15	11	14	0	40
Enfermera Especialista C	0	4	1	2	0	7
Rama de enfermería Eventual						
Enfermera General Titulada A	0	3	0	0	0	3
Rama médica eventual						
Médico Especialista A	0	1	2	0	2	5
Investigadores						
Investigador en Ciencias Médicas F	0	1	0	0	0	1
Investigador en Ciencias Médicas B	0	1	0	0	0	1
Investigador en Ciencias Médicas C	0	1	0	0	0	1

NEUROLOGÍA Y NEUROCIRUGIA

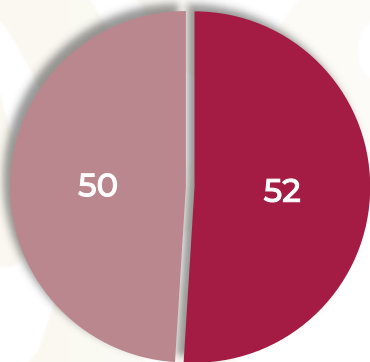
Recursos Humanos enero - marzo 2023

Categoría	Turno					Total
	Completo	Matutino	Vespertino	Nocturno	Sab, dom y fest	
Rama paramédica						
Técnico Radiólogo o en Radioterapia	0	1	0	0	0	1
Auxiliar de admisión	0	0	1	0	0	1
Aux. Técnico de Diagnostico al Tratamiento	0	1	0	0	0	1
Inhaloterapeuta	0	1	0	0	0	1
Afanadora	0	7	0	5	5	17
Camillero	0	3	2	3	2	10
Rama paramédica eventual						
Camillero	0	1	2	0	0	3
Rama administrativa						
Soporte Administrativo C	0	0	0	0	1	1
Apoyo Administrativo en Salud A7	0	1	0	2	0	3
Apoyo Administrativo en Salud A6	0	7	0	2	0	9
Apoyo Administrativo en Salud A5	0	2	1	0	1	4
Apoyo Administrativo en Salud A4	0	3	0	1	0	4
Apoyo Administrativo en Salud A3	0	2	0	0	1	3
Apoyo Administrativo en Salud A2	0	3	1	0	0	4
Total	0	97	42	51	13	203

REUMATOLOGÍA 404 A



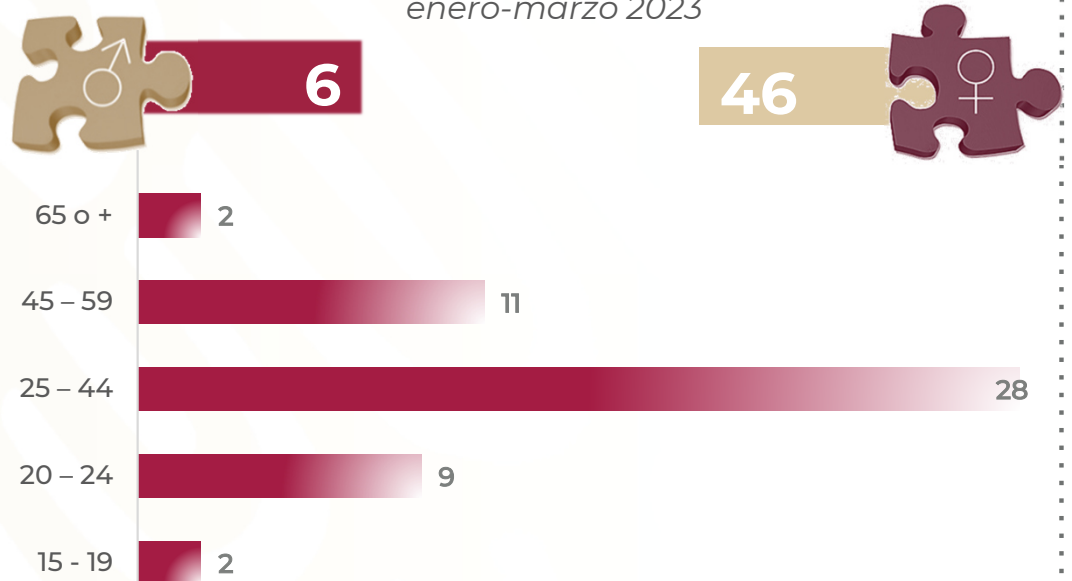
Egresos enero-marzo 2023



■ Programado
■ Realizado

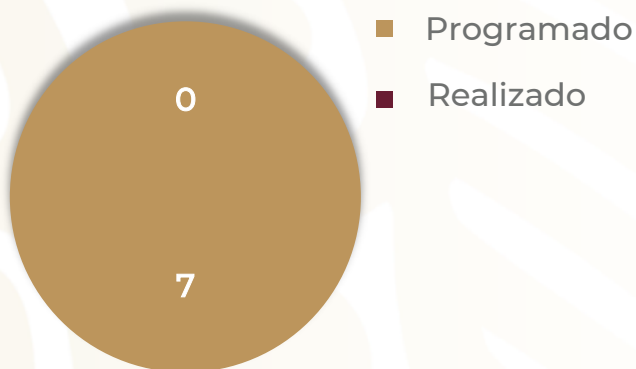
Avance 104%

Egresos por Grupo de Edad y Sexo enero-marzo 2023

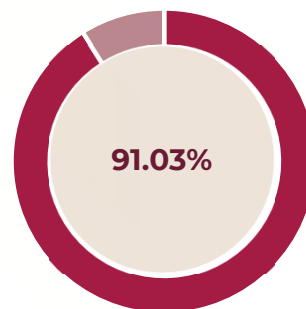


REUMATOLOGÍA 404 A

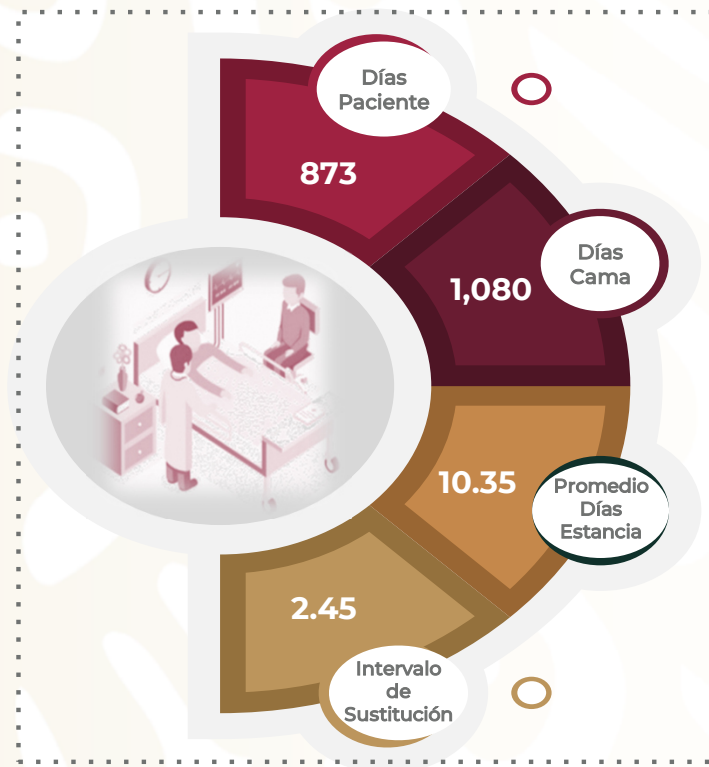
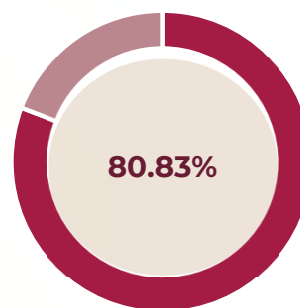
Cirugías
enero-marzo 2023



% Ocupación Hospitalaria
enero-marzo 2022



% Ocupación Hospitalaria
enero-marzo 2023



Defunciones por Grupo de Edad
enero-marzo 2023



Defunciones por Sexo
enero-marzo 2023



REUMATOLOGÍA 404 - A

Comparativo de Productividad enero - marzo 2022/2023

Actividad	2022				2023			
	Programado	Realizado	% de Avance	Status	Programado	Realizado	% de Avance	Status
Consultas de primera vez	435	319	73.33	R	534	645	120.79	V
Consultas subsecuentes	1,897	1,992	105.01	V	2,260	2,340	103.54	V
Interconsultas		104				135		
Total, de consultas	1,613	2,415	103.56	V	2,794	3,120	111.67	V
Ingresos		41				50		
Egresos	29	36	124.14	V	50	52	104.00	V
Intervenciones quirúrgicas	12	0	0.00	R	7	0	0.00	R
Procedimientos		0				0		
Días paciente	719	741	103.06	V	776	873	112.50	V
Días cama	900	814	90.44	A	900	1,080	120.00	V
Porcentaje de ocupación	79.89	91.03	113.95	V	86.22	80.83	93.75	A

Semaforización

Estatus

Cumpliendo con el 97.00% o más de sus metas



No Aplica

Cumpliendo entre el 90.00% y el 96.99% de sus metas



Cumpliendo con el 89.99% o menos de sus metas



REUMATOLOGÍA 404 - A

Principales motivos de Consulta enero - marzo 2023

Código	Causa	Femenino	Masculino	Total	%
M059	Artritis reumatoidea seropositiva, sin otra especificación	542	45	587	18.81
M321	Lupus eritematoso sistémico con compromiso de órganos o sistemas	467	55	522	16.73
M069	Artritis reumatoide, no especificada	350	34	384	12.31
M797	Fibromialgia	196	11	207	6.63
M329	Lupus eritematoso sistémico, sin otra especificación	176	23	199	6.38
M150	(Osteo)artrosis primaria generalizada	155	19	174	5.58
M350	Síndrome seco [Sjögren]	98	2	100	3.21
M100	Gota idiopática	7	92	99	3.17
M331	Otras dermatomiositis	61	17	78	2.50
L405	Artropatía psoriásica	32	22	54	1.73
M340	Esclerosis sistémica progresiva	48	1	49	1.57
M45X	Espondilitis anquilosante	20	24	44	1.41
M349	Esclerosis sistémica, no especificada	42	1	43	1.38
M058	Otras artritis reumatoideas seropositivas	37	2	39	1.25
D6891	Síndrome de anticuerpos antifosfolípidos	30	8	38	1.22
M313	Granulomatosis de Wegener	12	24	36	1.15
M109	Gota, no especificada	3	24	27	0.87
M7931	Paniculitis química	19	7	26	0.83
M060	Artritis reumatoide seronegativa	21	3	24	0.77
M130	Poliartritis, no especificada	13	5	18	0.58
	Otros	292	80	372	11.92
TOTAL		2,621	499	3,120	100.00

REUMATOLOGÍA 404 - A

Principales motivos de Consulta por grupo de Edad y Sexo enero - marzo 2023

Causa	15 - 19		20 - 24		25 - 44		45 - 59	
	f	m	f	m	f	m	f	m
Artritis reumatoidea seropositiva, sin otra especificación	4	2	12	2	158	11	222	23
Lupus eritematoso sistémico con compromiso de órganos o sistemas	9	2	68	9	209	28	147	9
Artritis reumatoide, no especificada	3	1	8	0	93	8	158	18
Fibromialgia	1	0	4	1	51	4	111	3
Lupus eritematoso sistémico, sin otra especificación	1	0	20	4	111	10	32	3
(Osteo)artrosis primaria generalizada	0	0	0	0	15	4	76	4
Síndrome seco [Sjögren]	0	0	3	0	20	1	48	1
Gota idiopática	0	0	0	1	4	23	2	37
Otras dermatomiositis	3	0	0	1	26	4	25	8
Artropatía psoriásica	0	0	0	0	7	4	18	16
Esclerosis sistémica progresiva	0	0	0	1	10	0	23	0
Espondilitis anquilosante	0	0	0	3	5	15	11	6
Esclerosis sistémica, no especificada	0	0	0	0	11	0	18	1
Otras artritis reumatoideas seropositivas	0	0	0	0	10	0	13	0
Síndrome de anticuerpos antifosfolípidos	1	0	3	1	16	6	6	1
Granulomatosis de Wegener	0	0	0	0	5	8	4	9
Gota, no especificada	0	0	0	1	0	6	1	11
Paniculitis química	0	0	0	0	3	0	8	7
Artritis reumatoide seronegativa	0	0	0	0	6	0	11	3
Poliartritis, no especificada	0	0	0	0	5	2	5	1
Otros	7	2	19	7	108	33	99	24
TOTAL	29	7	137	31	873	167	1,038	185

REUMATOLOGÍA 404 - A

Principales motivos de Consulta por grupo de Edad y Sexo enero - marzo 2023

Causa	60 - 64		65 o +		Total, Femenino	Total, Masculino	Total, general
	f	m	f	m			
Artritis reumatoidea seropositiva, sin otra especificación	58	2	88	5	542	45	587
Lupus eritematoso sistémico con compromiso de órganos o sistemas	22	4	12	3	467	55	522
Artritis reumatoide, no especificada	33	3	55	4	350	34	384
Fibromialgia	18	1	11	2	196	11	207
Lupus eritematoso sistémico, sin otra especificación	6	4	6	2	176	23	199
(Osteo)artrosis primaria generalizada	14	5	50	6	155	19	174
Síndrome seco [Sjögren]	15	0	12	0	98	2	100
Gota idiopática	0	13	1	18	7	92	99
Otras dermatomiositis	2	4	5	0	61	17	78
Artropatía psoriásica	3	2	4	0	32	22	54
Esclerosis sistémica progresiva	7	0	8	0	48	1	49
Espondilitis anquilosante	2	0	2	0	20	24	44
Esclerosis sistémica, no especificada	7	0	6	0	42	1	43
Otras artritis reumatoideas seropositivas	6	1	8	1	37	2	39
Síndrome de anticuerpos antifosfolípidos	3	0	1	0	30	8	38
Granulomas de Wegener	1	1	2	6	12	24	36
Gota, no especificada	1	1	1	5	3	24	27
Paniculitis química	2	0	6	0	19	7	26
Artritis reumatoide seronegativa	3	0	1	0	21	3	24
Poliartritis, no especificada	2	0	1	2	13	5	18
Otros	31	3	28	11	292	80	372
TOTAL	236	44	308	65	2,621	499	3,120

REUMATOLOGÍA 404 - A

Principales diagnósticos de Egresos enero – marzo 2023

Código	Causa	Femenino	Masculino	Total
M321	Lupus eritematoso sistémico con compromiso de órganos o sistemas	28	0	28
M331	Otras dermatomiositis	3	0	3
D6891	Síndrome de anticuerpos antifosfolípidos	1	1	2
G724	Miopatía inflamatoria, no clasificada en otra parte	2	0	2
M329	Lupus eritematoso sistémico, sin otra especificación	2	0	2
M349	Esclerosis sistémica, no especificada	2	0	2
B002	Gingivoestomatitis y faringoamigdalitis herpética	1	0	1
D680	Enfermedad de Von Willebrand	0	1	1
D693	Purpura trombocitopénica idiopática	1	0	1
I219	Infarto agudo del miocardio, sin otra especificación	0	1	1
I828	Embolia y trombosis de otras venas especificadas	1	0	1
M059	Artritis reumatoidea seropositiva, sin otra especificación	1	0	1
M100	Gota idiopática	0	1	1
M313	Granulomatosis de Wegener	0	1	1
M350	Síndrome seco [Sjögren]	1	0	1
M950	Deformidad adquirida de la nariz	1	0	1
N017	Síndrome nefrítico rápidamente progresivo, glomerulonefritis difusa en media luna	1	0	1
R572	Choque séptico	1	0	1
S026	Fractura del maxilar inferior	0	1	1
Total		46	6	52

REUMATOLOGÍA 404 - A

Principales diagnósticos de Egresos por grupo de Edad y Sexo enero - marzo 2023

Causa	15 - 19		20 - 24		25 - 44		45 - 59	
	f	m	f	m	f	m	f	m
Lupus eritematoso sistémico con compromiso de órganos o sistemas	1	0	7	0	17	0	3	0
Otras dermatomiositis	0	0	0	0	1	0	2	0
Síndrome de anticuerpos antifosfolípidos	0	0	1	0	0	0	0	1
Miopatía inflamatoria, no clasificada en otra parte	1	0	0	0	0	0	1	0
Lupus eritematoso sistémico, sin otra especificación	0	0	0	0	2	0	0	0
Esclerosis sistémica, no especificada	0	0	0	0	1	0	1	0
Gingivostomatitis y faringoamigdalitis herpética	0	0	0	0	1	0	0	0
Enfermedad de Von Willebrand	0	0	0	0	0	1	0	0
Purpura trombocitopénica idiopática	0	0	0	0	1	0	0	0
Infarto agudo del miocardio, sin otra especificación	0	0	0	0	0	1	0	0
Embolia y trombosis de otras venas especificadas	0	0	0	0	0	0	1	0
Artritis reumatoidea seropositiva, sin otra especificación	0	0	0	0	0	0	1	0
Gota idiopática	0	0	0	0	0	1	0	0
Granulomatosis de Wegener	0	0	0	0	0	0	0	0
Síndrome seco [Sjögren]	0	0	0	0	1	0	0	0
Deformidad adquirida de la nariz	0	0	0	0	0	0	1	0
Síndrome nefrítico rápidamente progresivo, glomerulonefritis difusa en media luna	0	0	0	0	0	0	0	0
Choque séptico	0	0	0	0	1	0	0	0
Fractura del maxilar inferior	0	0	0	1	0	0	0	0
TOTAL	2	0	8	1	25	3	10	1

REUMATOLOGÍA 404 - A

Principales diagnósticos de Egresos por grupo de Edad y Sexo enero – marzo 2023

Causa	60 - 64		65 o +		Total , femenino	Total, masculino	Total, general
	f	m	f	m			
Lupus eritematoso sistémico con compromiso de órganos o sistemas	0	0	0	0	28	0	28
Otras dermatomiositis	0	0	0	0	3	0	3
Síndrome de anticuerpos antifosfolípidos	0	0	0	0	1	1	2
Miopatía inflamatoria, no clasificada en otra parte	0	0	0	0	2	0	2
Lupus eritematoso sistémico, sin otra especificación	0	0	0	0	2	0	2
Esclerosis sistémica, no especificada	0	0	0	0	2	0	2
Gingivoestomatitis y faringoamigdalitis herpética	0	0	0	0	1	0	1
Enfermedad de Von Willebrand	0	0	0	0	0	1	1
Purpura trombocitopénica idiopática	0	0	0	0	1	0	1
Infarto agudo del miocardio, sin otra especificación	0	0	0	0	0	1	1
Embolia y trombosis de otras venas especificadas	0	0	0	0	1	0	1
Artritis reumatoidea seropositiva, sin otra especificación	0	0	0	0	1	0	1
Gota idiopática	0	0	0	0	0	1	1
Granulomatosis de Wegener	0	0	0	1	0	1	1
Síndrome seco [Sjögren]	0	0	0	0	1	0	1
Deformidad adquirida de la nariz	0	0	0	0	1	0	1
Síndrome nefrítico rápidamente progresivo, glomerulonefritis difusa en media luna	0	0	1	0	1	0	1
Choque séptico	0	0	0	0	1	0	1
Fractura del maxilar inferior	0	0	0	0	0	1	1
TOTAL	0	0	1	1	46	6	52

REUMATOLOGÍA 404 - A

Principales causas de Defunción enero - marzo 2023

Código	Causa	Femenino	Masculino	Total
I219	Infarto agudo del miocardio, sin otra especificación	0	1	1
M331	Otras dermatomiositis	1	0	1
R572	Choque séptico	1	0	1
TOTAL		2	1	3

REUMATOLOGÍA 404 - A

Principales causas de Defunción por grupo de Edad y Sexo enero - marzo 2023

Causa	15 - 19		20 - 24		25 - 44		45 - 59	
	f	m	f	m	f	m	f	m
Infarto agudo del miocardio, sin otra especificación	0	0	0	0	0	1	0	0
Otras dermatomiositis	0	0	0	0	1	0	0	0
Choque séptico	0	0	0	0	1	0	0	0
TOTAL	0	0	0	0	2	1	0	0

Causa	60 - 64		65 o +		Total, femenino	Total, masculino	Total, General
	f	m	f	m			
Infarto agudo del miocardio, sin otra especificación	0	0	0	0	0	1	1
Otras dermatomiositis	0	0	0	0	1	0	1
Choque séptico	0	0	0	0	1	0	1
TOTAL	0	0	0	0	2	1	3

REUMATOLOGÍA 404 - A

Principales Cirugías y Procedimientos enero - marzo 2023

Código	Causa	Femenino	Masculino	Total
	TOTAL	0	0	0

Principales Cirugías y Procedimientos por grupo de Edad y Sexo enero - marzo 2023

Causa	15 - 19		20 - 24		25 - 44		45 - 59	
	f	m	f	m	f	m	f	m
TOTAL								

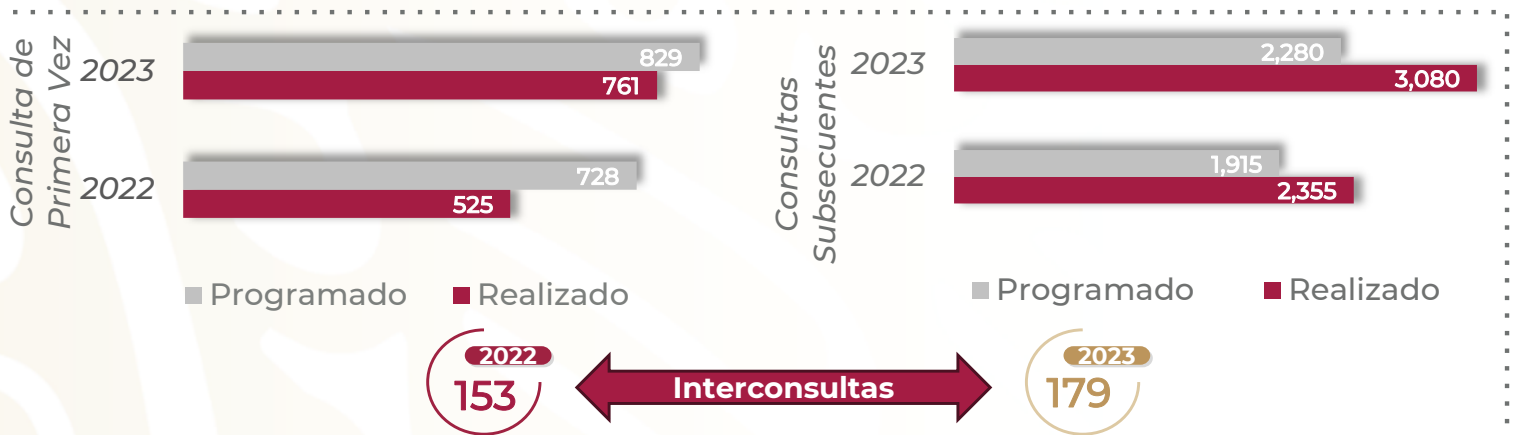
Causa	60 - 64		65 o +		Total, Femenino	Total, masculino	Total, General
	f	m	f	m			
TOTAL					0	0	0

REUMATOLOGÍA 404 - A

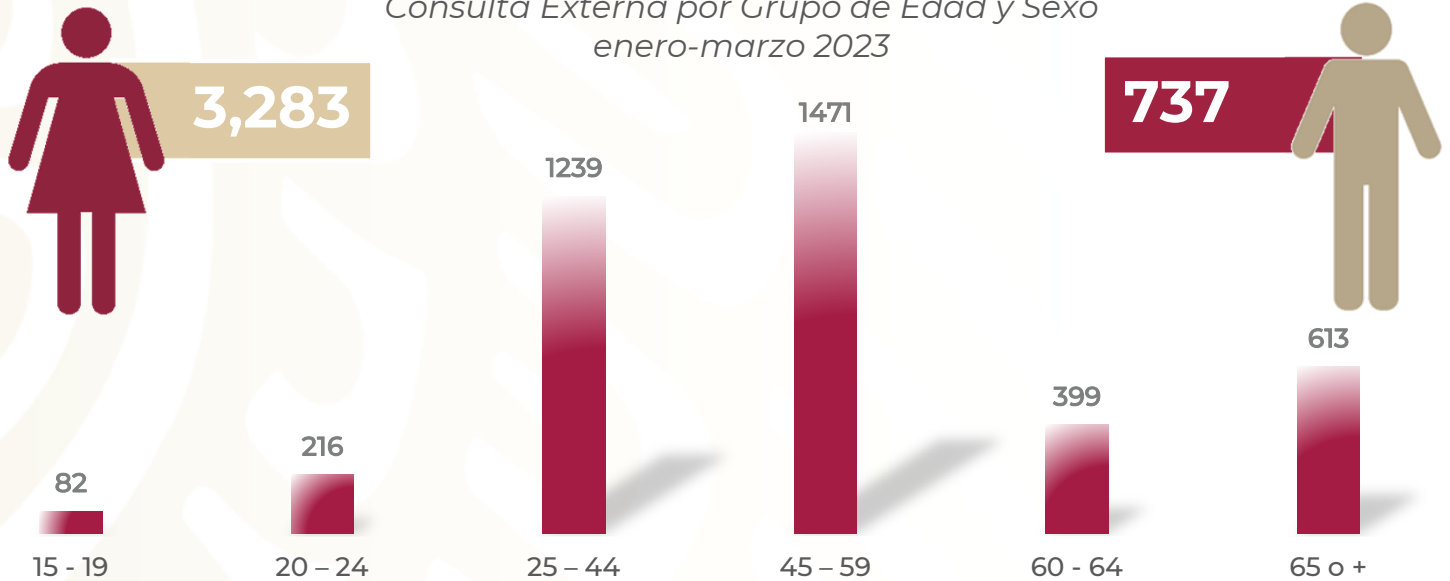
Recursos Humanos enero - marzo 2023

Categoría	Turno					Total
	Completo	Matutino	Vespertino	Nocturno	Sab, dom y fest	
Rama médica						
Jefe de Servicios	0	1	0	0	0	1
Médico Especialista A	0	1	0	0	0	1
Médico Especialista B	0	4	1	0	0	5
Médico Especialista C	0	2	0	0	0	2
Rama de enfermería						
Auxiliar de Enfermera A	0	0	0	1	0	1
Enfermera General Titulada C	0	2	0	0	0	2
Rama Investigación						
Investigador en Ciencia Médicas D	0	1	0	0	0	1
Investigador en Ciencia Médicas F	0	2	0	0	0	2
Rama paramédica						
Afanadora	0	2	1	2	1	6
Camillero	0	1	0	1	0	2
Rama paramédica eventual						
Camillero	0	1	0	0	0	1
Rama administrativa						
Apoyo Administrativo en Salud A5	0	0	0	0	1	1
Apoyo Administrativo en Salud A3	0	3	1	0	0	4
Apoyo Administrativo en Salud A1	0	1	0	0	0	1
TOTAL	0	21	3	4	2	30

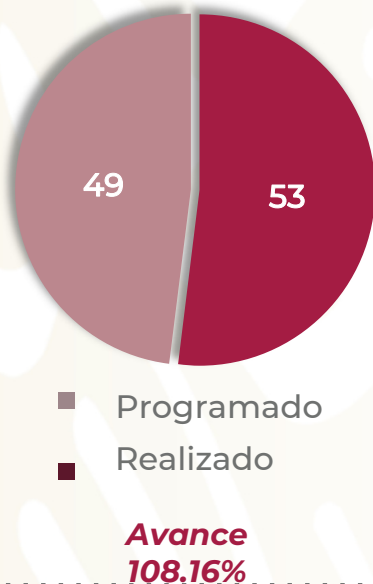
ENDOCRINOLOGÍA 404 B



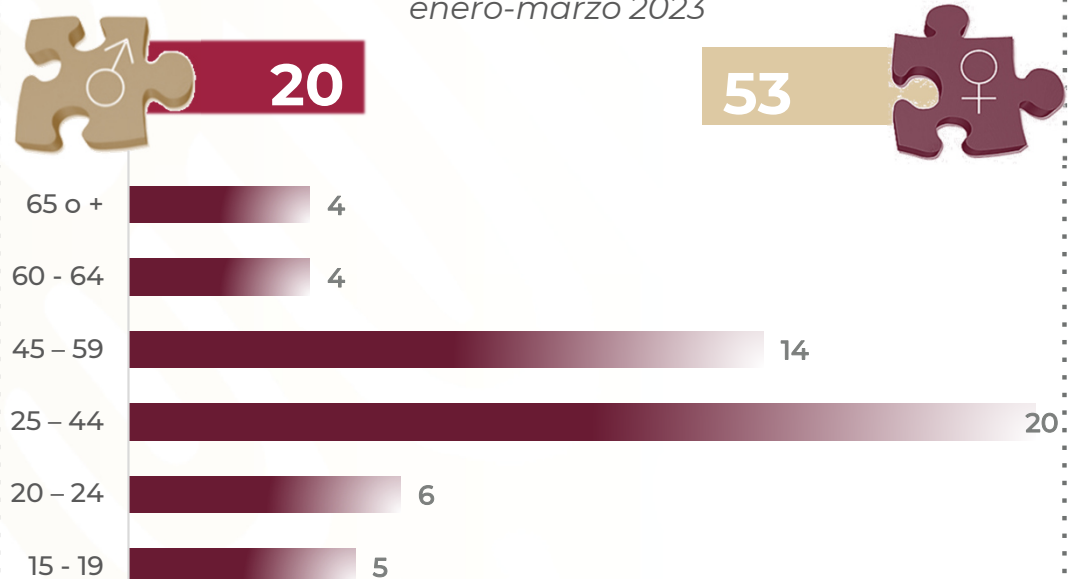
Consulta Externa por Grupo de Edad y Sexo enero-marzo 2023



Egresos enero-marzo 2023



Egresos por Grupo de Edad y Sexo enero-marzo 2023

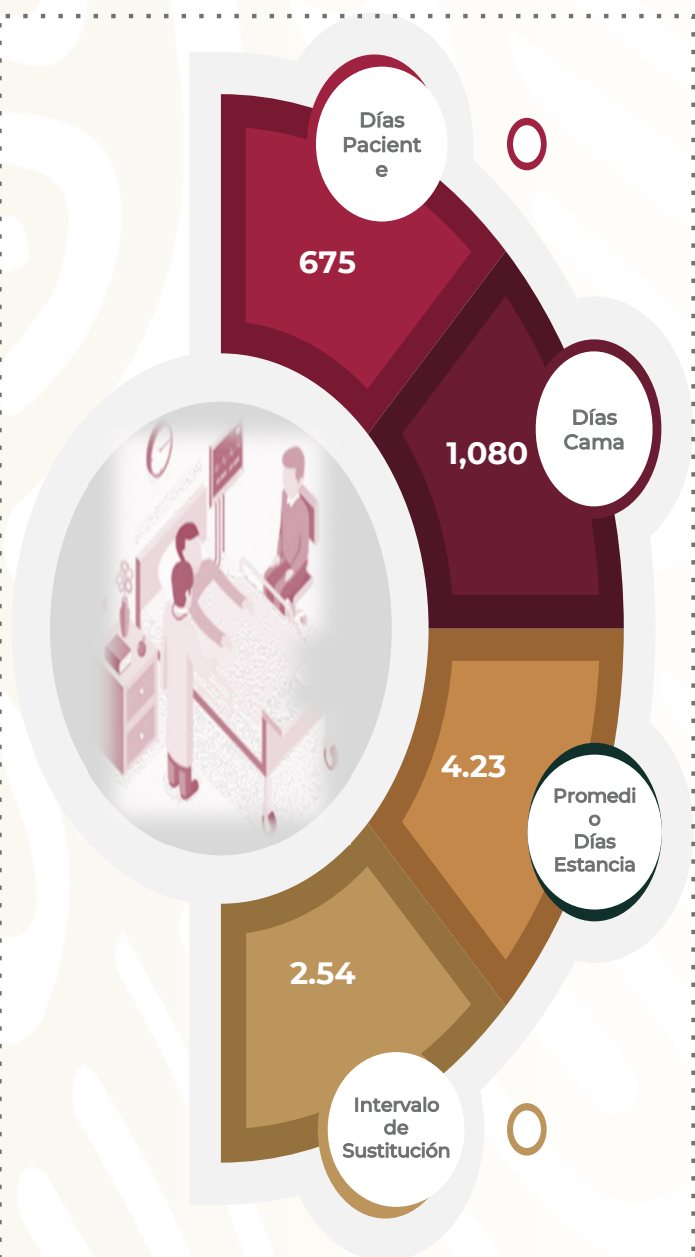


ENDOCRINOLOGÍA 404 B

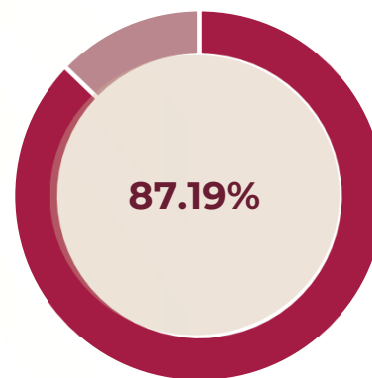
Procedimientos enero-marzo 2023



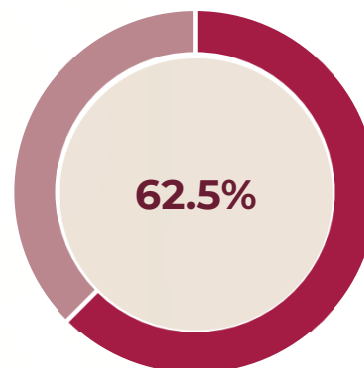
Procedimientos enero-marzo 2022



% Ocupación Hospitalaria enero-marzo 2022



% Ocupación Hospitalaria enero-marzo 2023



ENDOCRINOLOGÍA 404 - B

Comparativo de Productividad enero - marzo 2022 / 2023

Actividad	2022				2023			
	Programado	Realizado	% de Avance	Status	Programado	Realizado	% de Avance	Status
Consultas de primera vez	728	525	72.12	R	829	761	91.80	A
Consultas subsecuentes	1,915	2,355	122.98	V	2,280	3,080	135.09	V
Interconsultas		153				179		
Total, de consultas	2,643	3,033	114.76	V	3,109	4,020	129.30	V
Ingresos		49				57		
Egresos	38	46	121.05	V	49	53	108.16	V
Procedimientos		186				194		
Días paciente	696	558	80.17	R	777	675	86.87	R
Días cama	900	640	71.11	R	900	1,080	120.00	V
Porcentaje de ocupación	77.33	87.19	112.75	V	86.33	62.50	72.39	R

Semaforización	Estatus
Cumpliendo con el 97.00% o más de sus metas	V
Cumpliendo entre el 90.00% y el 96.99% de sus metas	A
Cumpliendo con el 89.99% o menos de sus metas	R

 No Aplica

ENDOCRINOLOGÍA 404 - B

Principales motivos de Consulta enero - marzo 2023

Código	Causa	Femenino	Masculino	Total	%
E03801	Hipotiroidismo primario	723	83	806	20.05
E119	Diabetes mellitus tipo 2, sin mención de complicación	427	178	605	15.05
E039	Hipotiroidismo, no especificado	322	39	361	8.98
E050	Tirotoxicosis con bocio difuso	230	48	278	6.92
C73001	Carcinoma papilar de tiroides	213	18	231	5.75
E041	Nódulo tiroideo solitario no toxico	188	13	201	5.00
E117	Diabetes mellitus tipo 2, con complicaciones múltiples	87	42	129	3.21
E890	Hipotiroidismo consecutivo a procedimientos	105	15	120	2.99
E038	Otros hipotiroidismos especificados	73	14	87	2.16
D35002	Macroadenoma de la hipófisis	38	29	67	1.67
M810	Osteoporosis postmenopáusica, sin fractura patológica	64	0	64	1.59
E118	Diabetes mellitus tipo 2, con complicaciones no especificadas	47	16	63	1.57
E032	Hipotiroidismo debido a medicamentos y a otras sustancias exógenas	51	10	61	1.52
E058	Otras tirotoxicosis	43	11	54	1.34
E221	Hiperprolactinemia	45	3	48	1.19
D352	Tumor benigno de la hipófisis	31	16	47	1.17
E059	Tirotoxicosis, no especificada	39	6	45	1.12
E893	Hipopituitarismo consecutivo a procedimientos	18	16	34	0.85
E109	Diabetes mellitus tipo 1, sin mención de complicación	23	10	33	0.82
E230	Hipopituitarismo	16	16	32	0.80
	Otros	500	154	654	16.27
TOTAL		3,283	737	4,020	100.00

ENDOCRINOLOGÍA 404 - B

Principales motivos de Consulta por grupo de Edad y Sexo enero - marzo 2023

Causa	15 - 19		20 - 24		25 - 44		45 - 59	
	f	m	f	m	f	m	f	m
Hipotiroidismo primario	8	2	37	5	258	28	256	20
Diabetes mellitus tipo 2, sin mención de complicación	2	0	6	3	69	33	187	78
Hipotiroidismo, no especificado	4	1	15	4	109	7	126	14
Tirotoxicosis con bocio difuso	3	0	15	6	110	19	78	21
Carcinoma papilar de tiroides	1	0	7	0	65	7	85	6
Nódulo tiroideo solitario no toxico	1	0	5	0	65	1	73	4
Diabetes mellitus tipo 2, con complicaciones múltiples	0	0	2	1	14	4	39	17
Hipotiroidismo consecutivo a procedimientos	1	1	5	1	30	8	48	3
Otros hipotiroidismos especificados	2	0	7	2	24	4	27	5
Macroadenoma de la hipófisis	0	4	1	0	9	11	15	8
Osteoporosis postmenopáusica, sin fractura patológica	0	0	0	0	1	0	13	0
Diabetes mellitus tipo 2, con complicaciones no especificadas	0	0	2	1	5	2	20	6
Hipotiroidismo debido a medicamentos y a otras sustancias exógenas	3	0	1	0	22	6	18	4
Otras tirotoxicosis	1	1	4	0	21	8	14	2
Hiperprolactinemia	3	0	8	0	26	3	8	0
Tumor benigno de la hipófisis	0	1	2	0	12	0	13	12
Tirotoxicosis, no especificada	2	0	3	1	16	1	13	3
Hipopituitarismo consecutivo a procedimientos	0	1	2	2	6	6	4	5
Diabetes mellitus tipo 1, sin mención de complicación	2	2	5	1	5	4	2	2
Hipopituitarismo	2	3	3	3	3	3	4	5
Otros	16	15	38	18	167	47	171	42
TOTAL	51	31	168	48	1,037	202	1,214	257

ENDOCRINOLOGÍA 404 - B

Principales motivos de Consulta por grupo de Edad y Sexo enero - marzo 2023

Causa	60 - 64		65 o +		Total, Femenino	Total, Masculino	Total, general
	f	m	f	m			
Hipotiroidismo primario	72	15	92	13	723	83	806
Diabetes mellitus tipo 2, sin mención de complicación	64	26	99	38	427	178	605
Hipotiroidismo, no especificado	24	3	44	10	322	39	361
Tirotoxicosis con bocio difuso	11	2	13	0	230	48	278
Carcinoma papilar de tiroides	18	1	37	4	213	18	231
Nódulo tiroideo solitario no toxico	15	2	29	6	188	13	201
Diabetes mellitus tipo 2, con complicaciones múltiples	11	11	21	9	87	42	129
Hipotiroidismo consecutivo a procedimientos	9	0	12	2	105	15	120
Otros hipotiroidismos especificados	3	0	10	3	73	14	87
Macroadenoma de la hipófisis	5	4	8	2	38	29	67
Osteoporosis postmenopáusica, sin fractura patológica	8	0	42	0	64	0	64
Diabetes mellitus tipo 2, con complicaciones no especificadas	11	1	9	6	47	16	63
Hipotiroidismo debido a medicamentos y a otras sustancias exógenas	4	0	3	0	51	10	61
Otras tirotoxicosis	1	0	2	0	43	11	54
Hiperprolactinemia	0	0	0	0	45	3	48
Tumor benigno de la hipófisis	1	1	3	2	31	16	47
Tirotoxicosis, no especificada	2	0	3	1	39	6	45
Hipopituitarismo consecutivo a procedimientos	3	2	3	0	18	16	34
Diabetes mellitus tipo 1, sin mención de complicación	6	0	3	1	23	10	33
Hipopituitarismo	2	1	2	1	16	16	32
Otros	40	20	68	12	500	154	654
TOTAL	310	89	503	110	3,283	737	4,020

ENDOCRINOLOGÍA 404 - B

Principales diagnósticos de Egresos enero - marzo 2023

Código	Causa	Femenino	Masculino	Total
E119	Diabetes mellitus tipo 2, sin mención de complicación	6	8	14
E111	Diabetes mellitus tipo 2, con cetoacidosis	1	2	3
C73003	Carcinoma medular de tiroides	2	0	2
E050	Tirotoxicosis con bocio difuso	0	2	2
E101	Diabetes mellitus tipo 1, con cetoacidosis	1	1	2
E106	Diabetes mellitus tipo 1, con otras complicaciones especificadas	1	1	2
E240	Enfermedad de Cushing dependiente de la hipófisis	2	0	2
S023	Fractura del suelo de la orbita	0	2	2
C089	Tumor maligno de glándula salival mayor, no especificada	1	0	1
C64X	Tumor maligno del riñón, excepto de la pelvis renal	1	0	1
C73001	Carcinoma papilar de tiroides	1	0	1
C73X	Tumor maligno de la glándula tiroides	1	0	1
E018	Otros trastornos de la tiroides relacionados con deficiencia de yodo y afecciones similares	1	0	1
E03801	Hipotiroidismo primario	1	0	1
E039	Hipotiroidismo, no especificado	1	0	1
E051	Tirotoxicosis con nódulo solitario tiroideo toxico	0	1	1
E059	Tirotoxicosis, no especificada	0	1	1
E107	Diabetes mellitus tipo 1, con complicaciones múltiples	0	1	1
E108	Diabetes mellitus tipo 1, con complicaciones no especificadas	1	0	1
E114	Diabetes mellitus tipo 2, con complicaciones neurológicas	1	0	1
	Otros	11	1	12
TOTAL		33	20	53

ENDOCRINOLOGÍA 404 - B

Principales diagnósticos de Egresos por grupo de Edad y Sexo enero - marzo 2023

Causa	15 - 19		20 - 24		25 - 44		45 - 59	
	f	m	f	m	f	m	f	m
Diabetes mellitus tipo 2, sin mención de complicación	0	0	2	1	2	3	1	3
Diabetes mellitus tipo 2, con cetoacidosis	0	0	0	1	1	1	0	0
Carcinoma medular de tiroides	0	0	0	0	0	0	2	0
Tirotoxicosis con bocio difuso	0	1	0	1	0	0	0	0
Diabetes mellitus tipo 1, con cetoacidosis	0	1	0	0	1	0	0	0
Diabetes mellitus tipo 1, con otras complicaciones especificadas	0	0	0	0	1	0	0	0
Enfermedad de Cushing dependiente de la hipófisis	0	0	0	0	2	0	0	0
Fractura del suelo de la orbita	0	0	0	1	0	1	0	0
Tumor maligno de glándula salival mayor, no especificada	0	0	0	0	0	0	1	0
Tumor maligno del riñón, excepto de la pelvis renal	0	0	0	0	0	0	0	0
Carcinoma papilar de tiroides	0	0	0	0	1	0	0	0
Tumor maligno de la glándula tiroides	1	0	0	0	0	0	0	0
Otros trastornos de la tiroides relacionados con deficiencia de yodo y afecciones similares	0	0	0	0	0	0	1	0
Hipotiroidismo primario	0	0	0	0	1	0	0	0
Hipotiroidismo, no especificado	0	0	0	0	1	0	0	0
Tirotoxicosis con nódulo solitario tiroideo toxico	0	0	0	0	0	1	0	0
Tirotoxicosis, no especificada	0	0	0	0	0	0	0	1
Diabetes mellitus tipo 1, con complicaciones múltiples	0	0	0	0	0	1	0	0
Diabetes mellitus tipo 1, con complicaciones no especificadas	0	0	0	0	0	0	1	0
Diabetes mellitus tipo 2, con complicaciones neurológicas	0	0	0	0	0	0	1	0
Otros	2	0	0	0	2	1	3	0
TOTAL	3	2	2	4	12	8	10	4

ENDOCRINOLOGÍA 404 - B

Principales diagnósticos de Egresos por grupo de Edad y Sexo enero - marzo 2023

Causa	60 - 64		65 o +		Total, femenino	Total, masculino	Total, general
	f	m	f	m			
Diabetes mellitus tipo 2, sin mención de complicación	0	0	1	1	6	8	14
Diabetes mellitus tipo 2, con cetoacidosis	0	0	0	0	1	2	3
Carcinoma medular de tiroides	0	0	0	0	2	0	2
Tirotoxicosis con bocio difuso	0	0	0	0	0	2	2
Diabetes mellitus tipo 1, con cetoacidosis	0	0	0	0	1	1	2
Diabetes mellitus tipo 1, con otras complicaciones especificadas	0	1	0	0	1	1	2
Enfermedad de Cushing dependiente de la hipófisis	0	0	0	0	2	0	2
Fractura del suelo de la orbita	0	0	0	0	0	2	2
Tumor maligno de glándula salival mayor, no especificada	0	0	0	0	1	0	1
Tumor maligno del riñón, excepto de la pelvis renal	0	0	1	0	1	0	1
Carcinoma papilar de tiroides	0	0	0	0	1	0	1
Tumor maligno de la glándula tiroides	0	0	0	0	1	0	1
Otros trastornos de la tiroides relacionados con deficiencia de yodo y afecciones similares	0	0	0	0	1	0	1
Hipotiroidismo primario	0	0	0	0	1	0	1
Hipotiroidismo, no especificado	0	0	0	0	1	0	1
Tirotoxicosis con nódulo solitario tiroideo toxico	0	0	0	0	0	1	1
Tirotoxicosis, no especificada	0	0	0	0	0	1	1
Diabetes mellitus tipo 1, con complicaciones múltiples	0	0	0	0	0	1	1
Diabetes mellitus tipo 1, con complicaciones no especificadas	0	0	0	0	1	0	1
Diabetes mellitus tipo 2, con complicaciones neurológicas	0	0	0	0	1	0	1
Otros	3	0	1	0	11	1	12
TOTAL	3	1	3	1	33	20	53

ENDOCRINOLOGÍA 404 - B

Principales causas de Defunción enero - marzo 2023

Código	Causa	Femenino	Masculino	Total
	TOTAL	0	0	0

Principales causas de Defunción por grupo de Edad y Sexo enero - marzo 2023

Causa	15 - 19		20 - 24		25 - 44		45 - 59	
	f	m	f	m	f	m	f	m
TOTAL	0	0	0	0	0	0	0	0

Causa	60 - 64		65 o +		Total, femenino	Total, masculino	Total, general
	f	m	f	m			
TOTAL					0	0	0

ENDOCRINOLOGÍA 404 - B

Principales Cirugías y Procedimientos enero - marzo 2023

Código	Causa	Femenino	Masculino	Total
06.11	Biopsia [percutánea] [aguja] de glandula tiroides	91	9	100
99.29	Inyección o infusión de otra sustancia terapéutica o profiláctica	77	17	94
TOTAL		168	26	194

ENDOCRINOLOGÍA 404 - B

Principales Cirugías y Procedimientos por grupo de Edad y Sexo enero - marzo 2023

Causa	15 - 19		20 - 24		45 - 44		45 - 59	
	f	m	f	m	f	m	f	m
Biopsia [percutánea] [aguja] de glandula tiroides	0	2	2	1	39	1	34	3
Inyección o infusión de otra sustancia terapéutica o profiláctica	0	0	0	0	17	11	28	3
TOTAL	0	2	2	1	39	1	34	3

Causa	60 - 64		65 o +		Total , Femenino	Total, masculino	Total, General
	f	m	f	m			
Biopsia [percutánea] [aguja] de glandula tiroides	7	0	9	2	91	9	100
Inyección o infusión de otra sustancia terapéutica o profiláctica	9	2	23	1	77	17	94
TOTAL	7	0	9	2	168	26	194

CLÍNICA DE TIROIDES 404 - B

Principales motivos de Consulta enero - marzo 2023

Código	Causa	Femenino	Masculino	Total	%
C73001	Carcinoma papilar de tiroides	141	9	150	42.37
E03801	Hipotiroidismo primario	55	0	55	15.54
E041	Nódulo tiroideo solitario no toxico	41	5	46	12.99
E039	Hipotiroidismo, no especificado	24	2	26	7.34
E050	Tirotoxicosis con bocio difuso	13	3	16	4.52
E032	Hipotiroidismo debido a medicamentos y a otras sustancias exógenas	14	0	14	3.95
E890	Hipotiroidismo consecutivo a procedimientos	9	1	10	2.82
E042	Bocio multinodular no toxico	5	0	5	1.41
E119	Diabetes mellitus tipo 2, sin mención de complicación	1	3	4	1.13
E031	Hipotiroidismo congénito sin bocio	3	0	3	0.85
D35002	Macroadenoma de la hipófisis	0	2	2	0.56
E040	Bocio difuso no toxico	2	0	2	0.56
E116	Diabetes mellitus tipo 2, con otras complicaciones especificadas	2	0	2	0.56
C750	Tumor maligno de la glándula paratiroides	1	0	1	0.28
D041	Carcinoma in situ de la piel del párpado y de la comisura palpebral	1	0	1	0.28
D093	Carcinoma in situ de la glándula tiroides y de otras glándulas endocrinas	1	0	1	0.28
D352	Tumor benigno de la hipófisis	1	0	1	0.28
E038	Otros hipotiroidismos especificados	0	1	1	0.28
E051	Tirotoxicosis con nódulo solitario tiroideo toxico	0	1	1	0.28
E052	Tirotoxicosis con bocio multinodular toxico	1	0	1	0.28
	Otros	11	1	12	3.39
TOTAL		326	28	354	100.00

CLÍNICA DE TIROIDES 404 - B

Principales motivos de Consulta por grupo de Edad y Sexo enero - marzo 2023

Causa	15 - 19		20 - 24		25 - 44		45 - 59	
	f	m	f	m	f	m	f	m
Carcinoma papilar de tiroides	0	0	5	0	43	4	54	2
Hipotiroidismo primario	0	0	0	0	17	0	22	0
Nódulo tiroideo solitario no toxico	1	0	2	0	17	0	17	2
Hipotiroidismo, no especificado	0	1	0	0	9	0	10	1
Tirotoxicosis con bocio difuso	0	0	1	0	5	2	5	1
Hipotiroidismo debido a medicamentos y a otras sustancias exógenas	0	0	0	0	7	0	6	0
Hipotiroidismo consecutivo a procedimientos	0	0	0	0	1	0	5	1
Bocio multinodular no toxico	0	0	0	0	3	0	1	0
Diabetes mellitus tipo 2, sin mención de complicación	0	0	0	0	0	0	0	2
Hipotiroidismo congénito sin bocio	0	0	0	0	2	0	1	0
Macroadenoma de la hipófisis	0	0	0	0	0	1	0	0
Bocio difuso no toxico	0	0	0	0	0	0	2	0
Diabetes mellitus tipo 2, con otras complicaciones especificadas	0	0	0	0	0	0	1	0
Tumor maligno de la glándula paratiroides	0	0	0	0	1	0	0	0
Carcinoma in situ de la piel del parpado y de la comisura palpebral	0	0	0	0	0	0	1	0
Carcinoma in situ de la glándula tiroides y de otras glándulas endocrinas	0	0	0	0	0	0	1	0
Tumor benigno de la hipófisis	0	0	0	0	1	0	0	0
Otros hipotiroidismos especificados	0	0	0	0	0	0	0	1
Tirotoxicosis con nódulo solitario tiroideo toxico	0	0	0	0	0	0	0	1
Tirotoxicosis con bocio multinodular toxico	0	0	0	0	1	0	0	0
Otros	1	0	2	0	1	0	5	1
TOTAL	2	1	10	0	108	7	131	12

CLÍNICA DE TIROIDES 404 - B

Principales motivos de Consulta por grupo de Edad y Sexo enero - marzo 2023

Causa	60 - 64		65 o +		Total, Femenino	Total, Masculino	Total, general
	f	m	f	m			
Carcinoma papilar de tiroides	12	1	27	2	141	9	150
Hipotiroidismo primario	9	0	7	0	55	0	55
Nódulo tiroideo solitario no toxico	0	1	4	2	41	5	46
Hipotiroidismo, no especificado	2	0	3	0	24	2	26
Tirotoxicosis con bocio difuso	1	0	1	0	13	3	16
Hipotiroidismo debido a medicamentos y a otras sustancias exógenas	0	0	1	0	14	0	14
Hipotiroidismo consecutivo a procedimientos	2	0	1	0	9	1	10
Bocio multinodular no toxico	1	0	0	0	5	0	5
Diabetes mellitus tipo 2, sin mención de complicación	0	1	1	0	1	3	4
Hipotiroidismo congénito sin bocio	0	0	0	0	3	0	3
Macroadenoma de la hipófisis	0	1	0	0	0	2	2
Bocio difuso no toxico	0	0	0	0	2	0	2
Diabetes mellitus tipo 2, con otras complicaciones especificadas	0	0	1	0	2	0	2
Tumor maligno de la glándula paratiroides	0	0	0	0	1	0	1
Carcinoma in situ de la piel del parpado y de la comisura palpebral	0	0	0	0	1	0	1
Carcinoma in situ de la glándula tiroides y de otras glándulas endocrinas	0	0	0	0	1	0	1
Tumor benigno de la hipófisis	0	0	0	0	1	0	1
Otros hipotiroidismos especificados	0	0	0	0	0	1	1
Tirotoxicosis con nódulo solitario tiroideo toxico	0	0	0	0	0	1	1
Tirotoxicosis con bocio multinodular toxico	0	0	0	0	1	0	1
Otros	1	0	1	0	11	1	12
TOTAL	28	4	47	4	326	28	354

HIPOTÁLAMO 404 - B

Principales motivos de Consulta enero - marzo 2023

Código	Causa	Femenino	Masculino	Total	%
D352	Tumor benigno de la hipófisis	11	9	20	23.81
D35002	Macroadenoma de la hipófisis	7	5	12	14.29
E893	Hipopituitarismo consecutivo a procedimientos	6	6	12	14.29
E221	Hiperprolactinemia	9	2	11	13.10
E03801	Hipotiroidismo primario	4	0	4	4.76
D35201	Valoración adenoma no funcionante de hipófisis	2	1	3	3.57
E220	Acromegalia y gigantismo hipofisario	1	2	3	3.57
E038	Otros hipotiroidismos especificados	2	0	2	2.38
E230	Hipopituitarismo	2	0	2	2.38
E890	Hipotiroidismo consecutivo a procedimientos	2	0	2	2.38
E041	Nódulo tiroideo solitario no toxico	1	0	1	1.19
E050	Tirotoxicosis con bocio difuso	1	0	1	1.19
E059	Tirotoxicosis, no especificada	1	0	1	1.19
E139	Otras diabetes mellitus especificadas, sin mención de complicación	0	1	1	1.19
E236	Otros trastornos de la glándula hipófisis	1	0	1	1.19
E240	Enfermedad de Cushing dependiente de la hipófisis	1	0	1	1.19
E248	Otros tipos de síndrome de Cushing	1	0	1	1.19
E270	Otra hiperactividad corticosuprarrenal	1	0	1	1.19
E275	Hiperfunción de la medula suprarrenal	1	0	1	1.19
E282	Síndrome de ovario poliquístico	1	0	1	1.19
	Otros	3	0	3	3.57
TOTAL		58	26	84	100.00

HIPOTÁLAMO 404 - B

Principales motivos de Consulta por grupo de Edad y Sexo enero - marzo 2023

Causa	15 - 19		20 - 24		25 - 44		45 - 59	
	f	m	f	m	f	m	f	m
Tumor benigno de la hipófisis	0	0	0	0	3	0	5	9
Macroadenoma de la hipófisis	0	0	1	0	2	1	3	1
Hipopituitarismo consecutivo a procedimientos	0	0	0	1	2	1	2	2
Hiperprolactinemia	0	0	2	0	6	2	1	0
Hipotiroidismo primario	0	0	0	0	2	0	0	0
Valoración adenoma no funcionante de hipófisis	0	0	0	0	1	1	0	0
Acromegalia y gigantismo hipofisario	0	0	0	0	1	1	0	1
Otros hipotiroidismos especificados	0	0	0	0	0	0	2	0
Hipopituitarismo	0	0	0	0	0	0	2	0
Hipotiroidismo consecutivo a procedimientos	0	0	0	0	0	0	1	0
Nódulo tiroideo solitario no toxico	0	0	0	0	1	0	0	0
Tirotoxicosis con bocio difuso	0	0	0	0	0	0	1	0
Tirotoxicosis, no especificada	0	0	1	0	0	0	0	0
Otras diabetes mellitus especificadas, sin mención de complicación	0	1	0	0	0	0	0	0
Otros trastornos de la glándula hipófisis	0	0	0	0	0	0	0	0
Enfermedad de Cushing dependiente de la hipófisis	0	0	0	0	1	0	0	0
Otros tipos de síndrome de Cushing	0	0	0	0	1	0	0	0
Otra hiperactividad corticosuprarrenal	0	0	0	0	1	0	0	0
Hiperfunción de la medula suprarrenal	0	0	0	0	1	0	0	0
Síndrome de ovario poliquístico	0	0	1	0	0	0	0	0
Otros	0	0	0	0	0	0	1	0
TOTAL	0	1	5	1	22	6	18	13

HIPOTÁLAMO 404 - B

Principales motivos de Consulta por grupo de Edad y Sexo enero - marzo 2023

Causa	60 - 64		65 o +		Total, Femenino	Total, Masculino	Total, general
	f	m	f	m			
Tumor benigno de la hipófisis	1	0	2	0	11	9	20
Macroadenoma de la hipófisis	0	1	1	2	7	5	12
Hipopituitarismo consecutivo a procedimientos	2	2	0	0	6	6	12
Hiperprolactinemia	0	0	0	0	9	2	11
Hipotiroidismo primario	2	0	0	0	4	0	4
Valoración adenoma no funcionante de hipófisis	0	0	1	0	2	1	3
Acromegalia y gigantismo hipofisario	0	0	0	0	1	2	3
Otros hipotiroidismos especificados	0	0	0	0	2	0	2
Hipopituitarismo	0	0	0	0	2	0	2
Hipotiroidismo consecutivo a procedimientos	0	0	1	0	2	0	2
Nódulo tiroideo solitario no toxico	0	0	0	0	1	0	1
Tirotoxicosis con bocio difuso	0	0	0	0	1	0	1
Tirotoxicosis, no especificada	0	0	0	0	1	0	1
Otras diabetes mellitus especificadas, sin mención de complicación	0	0	0	0	0	1	1
Otros trastornos de la glándula hipófisis	1	0	0	0	1	0	1
Enfermedad de Cushing dependiente de la hipófisis	0	0	0	0	1	0	1
Otros tipos de síndrome de Cushing	0	0	0	0	1	0	1
Otra hiperactividad corticosuprarrenal	0	0	0	0	1	0	1
Hiperfunción de la medula suprarrenal	0	0	0	0	1	0	1
Síndrome de ovario poliquístico	0	0	0	0	1	0	1
Otros	0	0	2	0	3	0	3
TOTAL	6	3	7	2	58	26	84

ENDOCRINOLOGÍA ESPECIALIDAD 404 - B

Principales motivos de Consulta enero - marzo 2023

Código	Causa	Femenino	Masculino	Total	%
E03801	Hipotiroidismo primario	664	83	747	20.85
E119	Diabetes mellitus tipo 2, sin mención de complicación	426	175	601	16.78
E039	Hipotiroidismo, no especificado	298	37	335	9.35
E050	Tirotoxicosis con bocio difuso	216	45	261	7.29
E041	Nódulo tiroideo solitario no toxico	146	8	154	4.30
E117	Diabetes mellitus tipo 2, con complicaciones múltiples	87	42	129	3.60
E890	Hipotiroidismo consecutivo a procedimientos	94	14	108	3.02
E038	Otros hipotiroidismos especificados	71	13	84	2.35
C73001	Carcinoma papilar de tiroides	72	9	81	2.26
E118	Diabetes mellitus tipo 2, con complicaciones no especificadas	46	16	62	1.73
M810	Osteoporosis postmenopáusica, sin fractura patológica	62	0	62	1.73
D35002	Macroadenoma de la hipófisis	31	22	53	1.48
E058	Otras tirotoxicosis	42	11	53	1.48
E032	Hipotiroidismo debido a medicamentos y a otras sustancias exógenas	37	10	47	1.31
E059	Tirotoxicosis, no especificada	37	6	43	1.20
E221	Hiperprolactinemia	36	1	37	1.03
E109	Diabetes mellitus tipo 1, sin mención de complicación	23	10	33	0.92
E230	Hipopituitarismo	14	16	30	0.84
D352	Tumor benigno de la hipófisis	19	7	26	0.73
R73001	Prediabetes	22	3	25	0.70
	Otros	456	155	611	17.06
TOTAL		2,899	683	3,582	100.00

ENDOCRINOLOGÍA ESPECIALIDAD 404 - B

Principales motivos de Consulta por grupo de Edad y Sexo enero - marzo 2023

Causa	15 - 19		20 - 24		25 - 44		45 - 59	
	f	m	f	m	f	m	f	m
Hipotiroidismo primario	8	2	37	5	239	28	234	20
Diabetes mellitus tipo 2, sin mención de complicación	2	0	6	3	69	33	187	76
Hipotiroidismo, no especificado	4	0	15	4	100	7	116	13
Tirotoxicosis con bocio difuso	3	0	14	6	105	17	72	20
Nódulo tiroideo solitario no toxico	0	0	3	0	47	1	56	2
Diabetes mellitus tipo 2, con complicaciones múltiples	0	0	2	1	14	4	39	17
Hipotiroidismo consecutivo a procedimientos	1	1	5	1	29	8	42	2
Otros hipotiroidismos especificados	2	0	7	2	24	4	25	4
Carcinoma papilar de tiroides	1	0	2	0	22	3	31	4
Diabetes mellitus tipo 2, con complicaciones no especificadas	0	0	2	1	5	2	19	6
Osteoporosis postmenopáusica, sin fractura patológica	0	0	0	0	1	0	13	0
Macroadenoma de la hipófisis	0	4	0	0	7	9	12	7
Otras tirotoxicosis	1	1	4	0	21	8	13	2
Hipotiroidismo debido a medicamentos y a otras sustancias exógenas	3	0	1	0	15	6	12	4
Tirotoxicosis, no especificada	2	0	2	1	16	1	12	3
Hiperprolactinemia	3	0	6	0	20	1	7	0
Diabetes mellitus tipo 1, sin mención de complicación	2	2	5	1	5	4	2	2
Hipopituitarismo	2	3	3	3	3	3	2	5
Tumor benigno de la hipófisis	0	1	2	0	8	0	8	3
Prediabetes	0	0	1	1	9	1	9	1
Otros	15	15	36	18	148	49	154	41
TOTAL	49	29	153	47	907	189	1,065	232

ENDOCRINOLOGÍA ESPECIALIDAD 404 - B

Principales motivos de Consulta por grupo de Edad y Sexo enero - marzo 2023

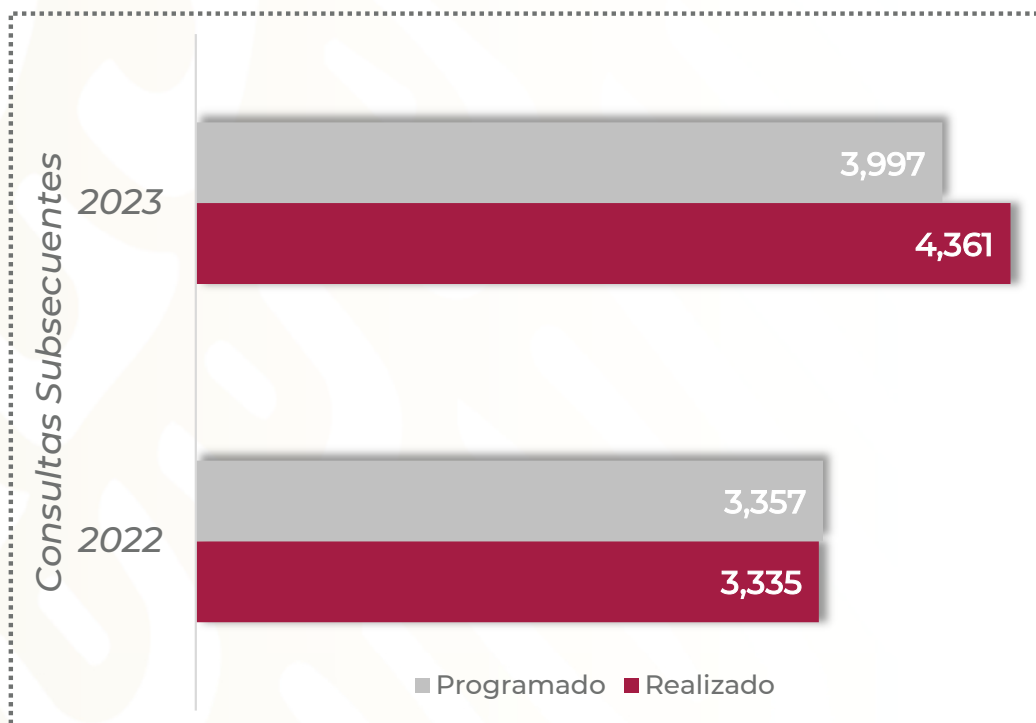
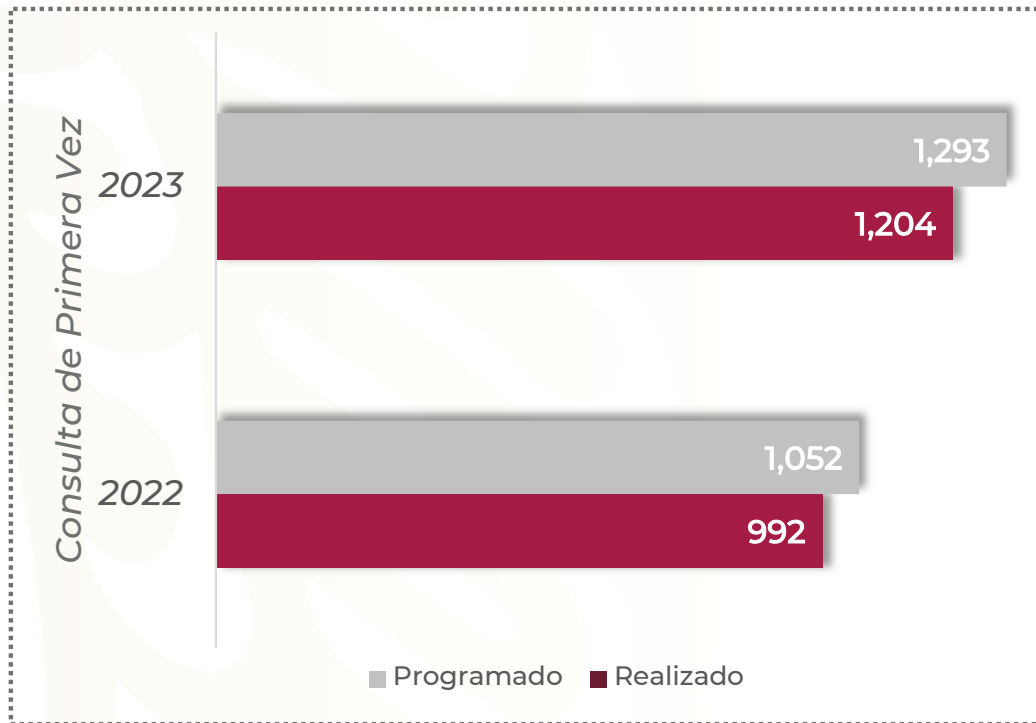
Causa	60 - 64		65 o +		Total, Femenino	Total, Masculino	Total, general
	f	m	f	m			
Hipotiroidismo primario	61	15	85	13	664	83	747
Diabetes mellitus tipo 2, sin mención de complicación	64	25	98	38	426	175	601
Hipotiroidismo, no especificado	22	3	41	10	298	37	335
Tirotoxicosis con bocio difuso	10	2	12	0	216	45	261
Nódulo tiroideo solitario no toxico	15	1	25	4	146	8	154
Diabetes mellitus tipo 2, con complicaciones múltiples	11	11	21	9	87	42	129
Hipotiroidismo consecutivo a procedimientos	7	0	10	2	94	14	108
Otros hipotiroidismos especificados	3	0	10	3	71	13	84
Carcinoma papilar de tiroides	6	0	10	2	72	9	81
Diabetes mellitus tipo 2, con complicaciones no especificadas	11	1	9	6	46	16	62
Osteoporosis postmenopáusica, sin fractura patológica	8	0	40	0	62	0	62
Macroadenoma de la hipófisis	5	2	7	0	31	22	53
Otras tirotoxicosis	1	0	2	0	42	11	53
Hipotiroidismo debido a medicamentos y a otras sustancias exógenas	4	0	2	0	37	10	47
Tirotoxicosis, no especificada	2	0	3	1	37	6	43
Hiperprolactinemia	0	0	0	0	36	1	37
Diabetes mellitus tipo 1, sin mención de complicación	6	0	3	1	23	10	33
Hipopituitarismo	2	1	2	1	14	16	30
Tumor benigno de la hipófisis	0	1	1	2	19	7	26
Prediabetes	1	0	2	0	22	3	25
Otros	37	20	66	12	456	155	611
TOTAL	276	82	449	104	2,899	683	3,582

ENDOCRINOLOGÍA 404 - B

Recursos Humanos enero - marzo 2023

Categoría	Turno					Total
	Completo	Matutino	Vespertino	Nocturno	Sab, dom y fest	
Rama médica						
Jefe de Servicios	0	2	0	0	0	2
Médico Especialista A	0	2	1	0	0	3
Médico Especialista B	0	2	0	0	0	2
Médico Especialista C	0	1	0	0	0	1
Rama de enfermería						
Enfermera especialista A	0	0	1	0	0	1
Enfermera General Titulada A	0	2	0	2	0	4
Enfermera General Titulada B	0	0	1	0	0	1
Enfermera General Titulada C	0	2	2	3	0	7
Enfermera Especialista C	0	1	0	0	0	1
Rama paramédica						
Afanadora	0	2	2	1	2	7
Camillero	0	0	0	0	1	1
Rama administrativa						
Apoyo Administrativo en Salud A6	0	1	0	0	1	2
Apoyo Administrativo en Salud A3	0	0	0	0	1	1
Apoyo Administrativo en Salud A2	0	1	0	0	0	1
TOTAL	0	16	7	6	5	34

SALUD MENTAL 404 F



SALUD MENTAL 404 - F

Comparativo de Productividad enero - marzo 2022/2023

Actividad	2022				2023			
	Programado	Realizado	% de Avance	Status	Programado	Realizado	% de Avance	Status
Consultas de primera vez	1,052	992	94.30	A	1,293	1,204	93.12	A
Consultas subsecuentes	3,357	3,335	99.34	V	3,997	4,361	109.11	V
Interconsultas		615				847		
Total, de consultas	4,409	4,942	112.09	V	5,290	6,412	121.21	V

Semaforización	Estatus
Cumpliendo con el 97.00% o más de sus metas	V
Cumpliendo entre el 90.00% y el 96.99% de sus metas	A
Cumpliendo con el 89.99% o menos de sus metas	R

 No Aplica

PSIQUIATRÍA 404 - F

Principales motivos de Consultas enero - marzo 2023

Código	Causa	Femenino	Masculino	Total	%
F411	Trastorno de ansiedad generalizada	283	119	402	18.21
F900	Perturbación de la actividad y de la atención	84	275	359	16.26
F341	Distimia	147	37	184	8.33
F331	Trastorno depresivo recurrente, episodio moderado presente	110	17	127	5.75
F321	Episodio depresivo moderado	85	18	103	4.66
F412	Trastorno mixto de ansiedad y depresión	59	14	73	3.31
F410	Trastorno de pánico [ansiedad paroxística episódica]	49	20	69	3.13
F711	Retraso mental moderado, deterioro del comportamiento significativo, que requiere atención o tratamiento	35	29	64	2.90
F603	Trastorno de la personalidad emocionalmente inestable	51	9	60	2.72
F200	Esquizofrenia paranoide	25	33	58	2.63
F063	Trastornos del humor [afectivos], orgánicos	26	20	46	2.08
F701	Retraso mental leve, deterioro del comportamiento significativo, que requiere atención o tratamiento	18	22	40	1.81
F322	Episodio depresivo grave sin síntomas psicóticos	32	6	38	1.72
F320	Episodio depresivo leve	24	12	36	1.63
F710	Retraso mental moderado, deterioro del comportamiento nulo o mínimo	17	17	34	1.54
F700	Retraso mental leve, deterioro del comportamiento nulo o mínimo	14	19	33	1.49
F334	Trastorno depresivo recurrente actualmente en remisión	20	6	26	1.18
F062	Trastorno delirante [esquizofreniforme], orgánico	9	13	22	1.00
F419	Trastorno de ansiedad, no especificado	14	8	22	1.00
F064	Trastorno de ansiedad, orgánico	18	3	21	0.95
	Otros	210	181	391	17.71
TOTAL		1,330	878	2,208	100.00

PSIQUIATRÍA 404 - F

Principales motivos de Consultas por grupo de Edad y Sexo enero - marzo 2023

Causa	1-4		5-14		15-19		20-24		25-44	
	f	m	f	m	f	m	f	m	f	m
Trastorno de ansiedad generalizada	1	0	28	23	35	24	19	7	65	20
Perturbación de la actividad y de la atención	3	7	73	237	8	31	0	0	0	0
Distimia	0	0	14	11	20	7	3	0	15	3
Trastorno depresivo recurrente, episodio moderado presente	0	0	1	0	4	1	6	1	31	8
Episodio depresivo moderado	0	0	4	2	6	0	5	0	18	5
Trastorno mixto de ansiedad y depresión	0	0	16	3	3	1	0	0	5	5
Trastorno de pánico [ansiedad paroxística episódica]	0	0	2	1	2	1	3	3	16	7
Retraso mental moderado, deterioro del comportamiento significativo, que requiere atención o tratamiento	1	1	17	12	3	7	1	2	7	4
Trastorno de la personalidad emocionalmente inestable	0	0	4	0	12	1	8	2	20	4
Esquizofrenia paranoide	0	0	1	0	0	2	3	0	5	15
Trastornos del humor [afectivos], orgánicos	0	0	0	0	0	0	3	1	13	9
Retraso mental leve, deterioro del comportamiento significativo, que requiere atención o tratamiento	0	1	1	6	2	4	4	5	5	2
Episodio depresivo grave sin síntomas psicóticos	0	0	0	0	1	0	4	1	14	1
Episodio depresivo leve	0	0	2	3	1	1	5	1	5	6
Retraso mental moderado, deterioro del comportamiento nulo o mínimo	0	0	2	2	0	1	2	5	10	3
Retraso mental leve, deterioro del comportamiento nulo o mínimo	0	0	3	9	5	5	0	2	4	1
Trastorno depresivo recurrente actualmente en remisión	0	0	0	0	0	0	2	0	1	2
Trastorno delirante [esquizofreniforme], orgánico	0	0	0	0	0	0	0	3	1	6
Trastorno de ansiedad, no especificado	0	0	1	4	1	0	4	1	1	1
Trastorno de ansiedad, orgánico	0	0	0	0	0	0	1	0	2	1
Otros	9	17	15	31	6	11	10	10	48	43
TOTAL	14	26	184	344	109	97	83	44	286	146

PSIQUIATRÍA 404 - F

Principales motivos de Consultas por grupo de Edad y Sexo enero - marzo 2023

Causa	45 - 59		60 - 64		65 o +		Total, Femenino	Total, Masculino	Total, general
	f	m	f	m	f	m			
Trastorno de ansiedad generalizada	73	26	19	4	43	15	283	119	402
Perturbación de la actividad y de la atención	0	0	0	0	0	0	84	275	359
Distimia	47	8	15	2	33	6	147	37	184
Trastorno depresivo recurrente, episodio moderado presente	37	4	9	2	22	1	110	17	127
Episodio depresivo moderado	30	6	7	0	15	5	85	18	103
Trastorno mixto de ansiedad y depresión	15	0	4	4	16	1	59	14	73
Trastorno de pánico [ansiedad paroxística episódica]	19	4	3	3	4	1	49	20	69
Retraso mental moderado, deterioro del comportamiento significativo, que requiere atención o tratamiento	3	2	2	0	1	1	35	29	64
Trastorno de la personalidad emocionalmente inestable	6	2	0	0	1	0	51	9	60
Esquizofrenia paranoide	7	13	5	2	4	1	25	33	58
Trastornos del humor [afectivos], orgánicos	4	6	4	3	2	1	26	20	46
Retraso mental leve, deterioro del comportamiento significativo, que requiere atención o tratamiento	4	3	1	0	1	1	18	22	40
Episodio depresivo grave sin síntomas psicóticos	7	2	2	1	4	1	32	6	38
Episodio depresivo leve	9	1	1	0	1	0	24	12	36
Retraso mental moderado, deterioro del comportamiento nulo o mínimo	1	6	1	0	1	0	17	17	34
Retraso mental leve, deterioro del comportamiento nulo o mínimo	2	2	0	0	0	0	14	19	33
Trastorno depresivo recurrente actualmente en remisión	2	0	1	0	14	4	20	6	26
Trastorno delirante [esquizofreniforme], orgánico	5	3	0	0	3	1	9	13	22
Trastorno de ansiedad, no especificado	3	1	2	0	2	1	14	8	22
Trastorno de ansiedad, orgánico	5	0	5	0	5	2	18	3	21
Otros	63	30	19	14	40	25	210	181	391
TOTAL	342	119	100	35	212	67	1,330	878	2,208

PSICOLOGÍA 404 - F

Principales motivos de Consultas enero - marzo 2023

Código	Causa	Femenino	Masculino	Total	%
F432	Trastornos de adaptación	721	211	932	22.17
F412	Trastorno mixto de ansiedad y depresión	403	133	536	12.75
F411	Trastorno de ansiedad generalizada	368	134	502	11.94
Z724	Problemas relacionados con la dieta y hábitos alimentarios inapropiados	294	82	376	8.94
F321	Episodio depresivo moderado	230	97	327	7.78
F320	Episodio depresivo leve	180	71	251	5.97
F341	Distimia	122	68	190	4.52
Z032	Observación por sospecha de trastorno mental y del comportamiento	134	25	159	3.78
E660	Obesidad debida a exceso de calorías	66	20	86	2.05
Z637	Problemas relacionados con otros hechos estresantes que afectan a la familia y al hogar	53	29	82	1.95
F431	Trastorno de estrés postraumático	65	7	72	1.71
Z566	Otros problemas de tensión física o mental relacionadas con el trabajo	46	22	68	1.62
F322	Episodio depresivo grave sin síntomas psicóticos	48	19	67	1.59
R458	Otros síntomas y signos que involucran el estado emocional	21	32	53	1.26
Z634	Problemas relacionados con la desaparición o muerte de un miembro de la familia	40	7	47	1.12
F603	Trastorno de la personalidad emocionalmente inestable	31	11	42	1.00
Z600	Problemas relacionados con el ajuste a las transiciones del ciclo vital	39	0	39	0.93
F331	Trastorno depresivo recurrente, episodio moderado presente	31	5	36	0.86
F410	Trastorno de pánico [ansiedad paroxística episódica]	19	5	24	0.57
F330	Trastorno depresivo recurrente, episodio leve presente	18	3	21	0.50
	Otros	200	94	294	6.99
TOTAL		3,129	1,075	4,204	100.00

PSICOLOGÍA 404 - F

Principales motivos de Consultas por grupo de Edad y Sexo enero - marzo 2023

Causa	<1		1-4		5-14		15-19		20-24		25-44	
	f	m	f	m	f	m	f	m	f	m	f	m
Trastornos de adaptación	7	0	0	4	45	25	43	39	40	13	195	64
Trastorno mixto de ansiedad y depresión	0	0	2	0	11	1	24	18	31	5	99	37
Trastorno de ansiedad generalizada	0	0	4	0	12	14	23	11	29	12	114	51
Problemas relacionados con la dieta y hábitos alimentarios inapropiados	0	0	1	0	16	20	10	5	11	4	109	31
Episodio depresivo moderado	0	0	0	0	1	1	5	2	16	10	64	38
Episodio depresivo leve	0	0	1	0	1	2	2	4	15	9	41	19
Distimia	0	0	0	0	0	2	15	3	2	0	50	28
Observación por sospecha de trastorno mental y del comportamiento	0	0	2	0	21	12	19	5	18	1	59	3
Obesidad debida a exceso de calorías	0	0	0	0	0	0	1	0	8	0	24	14
Problemas relacionados con otros hechos estresantes que afectan a la familia y al hogar	0	0	0	0	1	0	3	2	7	8	35	7
Trastorno de estrés postraumático	0	0	0	0	0	0	1	0	2	0	17	4
Otros problemas de tensión física o mental relacionadas con el trabajo	0	0	0	0	0	0	0	0	0	0	46	22
Episodio depresivo grave sin síntomas psicóticos	0	0	0	0	1	1	1	0	2	0	4	5
Otros síntomas y signos que involucran el estado emocional	0	0	0	0	0	0	0	1	2	9	9	8
Problemas relacionados con la desaparición o muerte de un miembro de la familia	0	0	0	0	0	0	1	0	4	0	5	1
Trastorno de la personalidad emocionalmente inestable	0	0	0	0	0	2	0	0	12	4	12	2
Problemas relacionados con el ajuste a las transiciones del ciclo vital	0	0	0	0	0	0	2	0	11	0	22	0
Trastorno depresivo recurrente, episodio moderado presente	0	0	0	0	0	0	1	0	2	1	11	1
Trastorno de pánico [ansiedad paroxística episódica]	0	0	0	0	0	0	0	1	3	3	7	1
Trastorno depresivo recurrente, episodio leve presente	0	0	0	0	0	0	2	1	1	0	6	2
Otros	0	0	2	6	22	34	8	4	16	7	67	24
TOTAL	7	0	12	10	131	114	161	96	232	86	996	362

PSICOLOGÍA 404 - F

Principales motivos de Consultas por grupo de Edad y Sexo enero - marzo 2023

Causa	45 - 59		60 - 64		65 o +		Total, femenino	Total, masculino	Total, general
	f	m	f	m	f	m			
Trastornos de adaptación	225	39	77	12	89	15	721	211	932
Trastorno mixto de ansiedad y depresión	141	13	21	6	74	53	403	133	536
Trastorno de ansiedad generalizada	112	25	17	5	57	16	368	134	502
Problemas relacionados con la dieta y hábitos alimentarios inapropiados	128	20	13	2	6	0	294	82	376
Episodio depresivo moderado	57	20	9	1	78	25	230	97	327
Episodio depresivo leve	70	14	22	9	28	14	180	71	251
Distimia	33	26	6	3	16	6	122	68	190
Observación por sospecha de trastorno mental y del comportamiento	12	3	1	1	2	0	134	25	159
Obesidad debida a exceso de calorías	28	5	2	0	3	1	66	20	86
Problemas relacionados con otros hechos estresantes que afectan a la familia y al hogar	3	10	1	0	3	2	53	29	82
Trastorno de estrés postraumático	30	3	10	0	5	0	65	7	72
Otros problemas de tensión física o mental relacionadas con el trabajo	0	0	0	0	0	0	46	22	68
Episodio depresivo grave sin síntomas psicóticos	11	2	0	0	29	11	48	19	67
Otros síntomas y signos que involucran el estado emocional	8	14	0	0	2	0	21	32	53
Problemas relacionados con la desaparición o muerte de un miembro de la familia	6	0	22	1	2	5	40	7	47
Trastorno de la personalidad emocionalmente inestable	4	3	2	0	1	0	31	11	42
Problemas relacionados con el ajuste a las transiciones del ciclo vital	4	0	0	0	0	0	39	0	39
Trastorno depresivo recurrente, episodio moderado presente	8	1	2	1	7	1	31	5	36
Trastorno de pánico [ansiedad paroxística episódica]	7	0	0	0	2	0	19	5	24
Trastorno depresivo recurrente, episodio leve presente	6	0	1	0	2	0	18	3	21
Otros	59	8	13	4	13	7	200	94	294
TOTAL	952	206	219	45	419	156	3,129	1,075	4,204

SALUD MENTAL 404 - F

Coordinación de Psicología, Atención Especializada enero - marzo 2023

Actividad	Total	Hombres	Mujeres
Entrevista Psicológica	1,049	320	729
Paciente Referido	85	20	65
Paciente Contrareferido	0	0	0
Aplicación de test psicométricos	266	89	177
Paciente rehabilitado	0	0	0
Psicoterapia adictos a Fármacos	0	0	0
Psicoterapia adictos al Alcohol	0	0	0
Psicoterapia adictos al Tabaco	0	0	0
Violencia familiar	0	0	0
TOTAL	1,400	429	971

SALUD MENTAL 404 - F

Coordinación de Psicología, Psicoterapias enero - marzo 2023

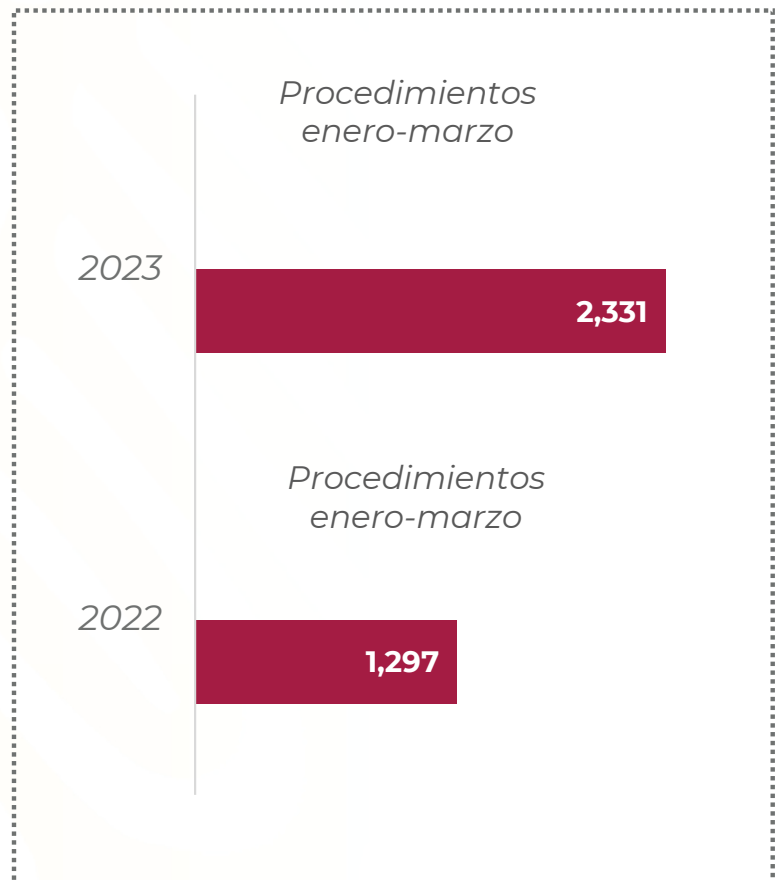
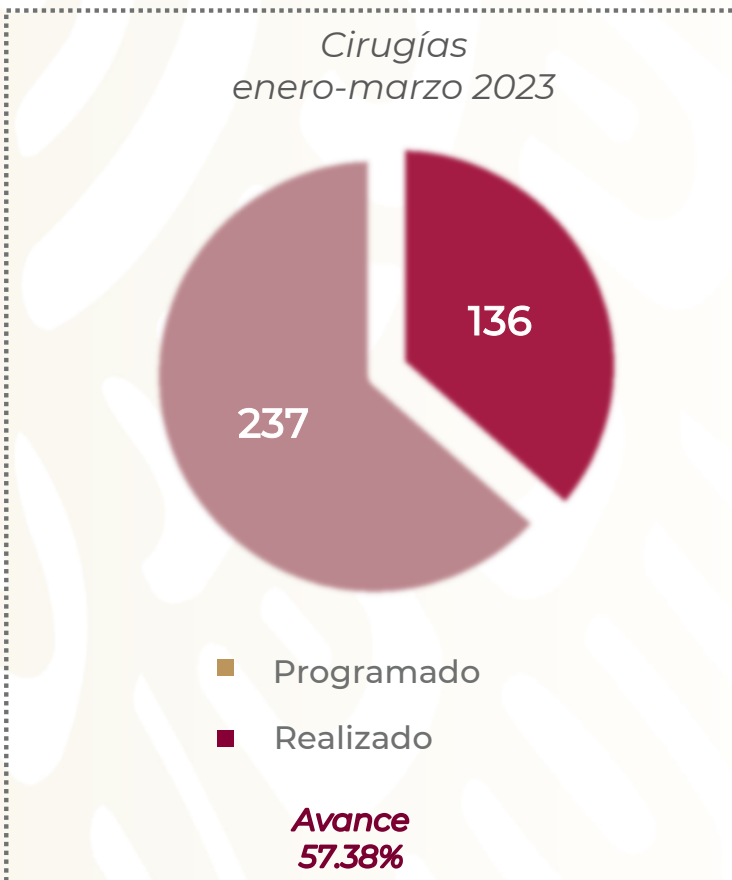
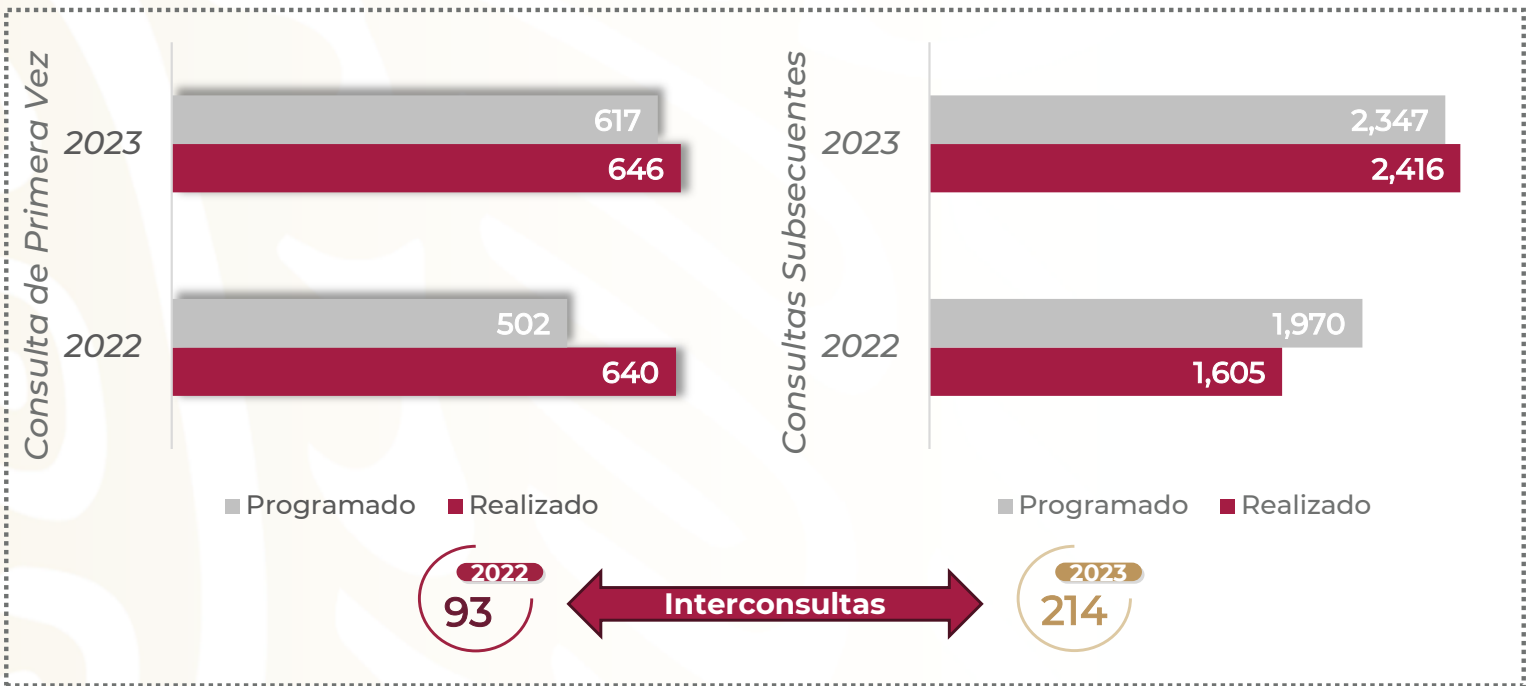
Actividad	Total	Hombres	Mujeres
Psicoterapia individual	1,641	370	1,271
Psicoterapia de apoyo	1,116	289	827
Psicoterapia psicooncología	238	15	223
Psicoterapia breve y de emergencia	77	14	63
Psicoterapia familiar	102	41	61
Psicoterapia médica familiar	43	20	23
Psicofisiológica	0	0	0
Psicoterapia de juego	37	16	21
Psicoterapia de juego en niños VIH	0	0	0
Psicoterapia de grupo	123	57	66
Hipnosis Ercksoniana	0	0	0
TOTAL	3,377	822	2,555

SALUD MENTAL 404 - F

Recursos Humanos enero - marzo 2023

Categoría	Turno					Total
	Completo	Matutino	Vespertino	Nocturno	Sab, dom y fest	
Rama médica						
Jefe de Servicios	0	1	0	0	0	1
Médico Especialista A	0	7	0	0	0	7
Rama de enfermería						
Enfermera General Titulada C	0	2	0	0	0	2
Rama médica eventual						
Médico Especialista A	0	1	1	0	0	2
Rama paramédica						
Técnico Laboratorista A	0	0	1	0	0	1
Psicólogo Clínico	0	17	1	0	0	18
Psicólogo Especializado	0	2	2	0	0	4
Laboratorista A	0	0	1	0	0	1
Tanatólogo	0	1	0	0	0	1
Afanadora	0	3	0	0	0	3
Rama administrativa						
Apoyo Administrativo en Salud A7	0	1	0	0	0	1
Apoyo Administrativo en Salud A6	0	4	0	0	0	4
Apoyo Administrativo en Salud A2	0	1	0	0	0	1
TOTAL	0	40	6	0	0	46

ESTOMATOLOGÍA 404 I



ESTOMATOLOGÍA 404 - I

Comparativo de Productividad enero - marzo 2022/2023

Actividad	2022				2023			
	Programado	Realizado	% de Avance	Status	Programado	Realizado	% de Avance	Status
Consultas de primera vez	502	640	127.49	V	617	646	104.70	V
Consultas subsecuentes	1,970	1,605	81.47	R	2,347	2,416	102.94	V
Interconsultas		93				214		
Total, de consultas	2,472	2,338	94.58	A	2,964	3,276	110.53	V
Intervenciones quirúrgicas	104	122	117.31	V	237	136	57.38	R
Procedimientos		1,297				2,331		

Semaforización	Estatus
Cumpliendo con el 97.00% o más de sus metas	V
Cumpliendo entre el 90.00% y el 96.99% de sus metas	A
Cumpliendo con el 89.99% o menos de sus metas	R

No Aplica

ESTOMATOLOGÍA 404 - I

Comparativo de Actividades enero - marzo 2023

Otras Actividades	2022	2023
Exodoncias	132	147
Tratamiento de ortodoncia y ortopedia funcional de los maxilares	418	635
Tratamientos periodontales (parodoncias)	169	252
Rehabilitación dental (obturaciones-amalgamas)	3	59
Tratamiento profilaxis	58	160
Impresiones dentales y modelos	75	93
Curaciones	187	681
Anestesias	1,348	1,600
Endodoncias	151	186
TOTAL	2,541	3,813

ESTOMATOLOGÍA 404 - I

Principales motivos de Consulta enero - marzo 2023

Código	Causa	Femenino	Masculino	Total	%
K076	Trastornos de la articulación temporomaxilar	406	70	476	14.53
K083	Raíz dental retenida	267	179	446	13.61
K025	Caries con exposición pulpar	227	125	352	10.74
K010	Dientes incluidos	155	102	257	7.84
K053	Periodontitis crónica	115	70	185	5.65
K051	Gingivitis crónica	114	60	174	5.31
S026	Fractura del maxilar inferior	24	141	165	5.04
K041	Necrosis de la pulpa	98	41	139	4.24
K021	Caries de la dentina	81	53	134	4.09
K071	Anomalías de la relación maxilobasilar	59	52	111	3.39
K047	Absceso periapical sin fistula	44	26	70	2.14
K028	Otras caries dentales	39	29	68	2.08
K072	Anomalías de la relación entre los arcos dentarios	48	16	64	1.95
K073	Anomalías de la posición del diente	53	11	64	1.95
K040	Pulpitis	28	11	39	1.19
L021	Absceso cutáneo, furúnculo y ántrax del cuello	20	14	34	1.04
S023	Fractura del suelo de la orbita	5	27	32	0.98
G500	Neuralgia del trigémino	18	13	31	0.95
S025	Fractura de los dientes	7	23	30	0.92
K008	Otros trastornos del desarrollo de los dientes	19	7	26	0.79
	Otros	242	137	379	11.57
TOTAL		2,069	1,207	3,276	100.00

ESTOMATOLOGÍA 404 - I

Principales motivos de Consulta por grupo de Edad y Sexo enero – marzo 2023

Causa	<1		1-4		5-14		15-19		20-24		25-44	
	f	m	f	m	f	m	f	m	f	m	f	m
Trastornos de la articulación temporomaxilar	0	0	0	0	3	3	10	3	20	4	110	21
Raíz dental retenida	0	0	0	0	2	1	4	2	5	6	66	66
Caries con exposición pulpar	0	0	0	0	0	1	4	0	11	3	78	40
Dientes incluidos	0	0	0	0	6	1	18	17	26	14	66	56
Periodontitis crónica	0	0	0	0	0	0	0	1	3	1	27	17
Gingivitis crónica	0	0	0	0	0	1	3	0	12	8	40	25
Fractura del maxilar inferior	0	0	0	0	0	7	0	15	7	23	13	80
Necrosis de la pulpa	0	0	0	0	0	0	1	7	6	6	42	9
Caries de la dentina	0	0	0	0	0	0	4	0	4	3	32	26
Anomalías de la relación maxilobasilar	0	0	0	0	3	0	8	4	12	14	24	34
Absceso periapical sin fistula	0	0	0	0	0	1	0	1	1	2	10	3
Otras caries dentales	0	0	0	0	0	0	0	1	1	6	14	13
Anomalías de la relación entre los arcos dentarios	0	0	0	0	0	0	5	2	8	3	30	11
Anomalías de la posición del diente	0	0	0	0	0	3	7	2	31	1	13	4
Pulpitis	0	0	0	0	0	3	1	0	1	0	14	2
Absceso cutáneo, furúnculo y ántrax del cuello	0	0	0	0	0	0	0	0	5	4	4	6
Fractura del suelo de la orbita	0	0	0	0	0	0	0	0	0	6	5	16
Neuralgia del trigémino	0	0	0	0	0	0	0	0	0	0	2	0
Fractura de los dientes	0	0	0	0	1	5	0	8	0	2	1	6
Otros trastornos del desarrollo de los dientes	0	0	0	0	0	0	0	0	0	0	0	0
Otros	0	2	1	0	6	9	22	11	17	15	67	58
TOTAL	0	2	1	0	21	35	87	74	170	121	658	493

ESTOMATOLOGÍA 404 - I

Principales motivos de Consulta por grupo de Edad y Sexo enero - marzo 2023

Causa	45 - 59		60 - 64		65 o +		Total, Femenino	Total, Masculino	Total, general
	f	m	f	m	f	m			
Trastornos de la articulación temporomaxilar	156	24	30	10	77	5	406	70	476
Raíz dental retenida	98	61	34	14	58	29	267	179	446
Caries con exposición pulpar	87	55	18	13	29	13	227	125	352
Dientes incluidos	33	8	3	2	3	4	155	102	257
Periodontitis crónica	38	25	16	10	31	16	115	70	185
Gingivitis crónica	35	17	8	5	16	4	114	60	174
Fractura del maxilar inferior	4	7	0	8	0	1	24	141	165
Necrosis de la pulpa	46	7	1	11	2	1	98	41	139
Caries de la dentina	22	18	10	3	9	3	81	53	134
Anomalías de la relación maxilobasilar	11	0	0	0	1	0	59	52	111
Absceso periapical sin fistula	26	11	5	3	2	5	44	26	70
Otras caries dentales	13	3	4	2	7	4	39	29	68
Anomalías de la relación entre los arcos dentarios	5	0	0	0	0	0	48	16	64
Anomalías de la posición del diente	2	0	0	1	0	0	53	11	64
Pulpitis	12	0	0	5	0	1	28	11	39
Absceso cutáneo, furúnculo y ántrax del cuello	5	4	0	0	6	0	20	14	34
Fractura del suelo de la orbita	0	3	0	0	0	2	5	27	32
Neuralgia del trigémino	6	2	4	5	6	6	18	13	31
Fractura de los dientes	1	1	1	0	3	1	7	23	30
Otros trastornos del desarrollo de los dientes	8	2	1	2	10	3	19	7	26
Otros	80	31	30	4	19	7	242	137	379
TOTAL	688	279	165	98	279	105	2,069	1,207	3,276

ESTOMATOLOGÍA 404 - I

Principales Cirugías y Procedimientos enero - marzo 2023

Código	Causa	Femenino	Masculino	Total
00.F9	Curación de herida	346	258	604
00.F1	Ajuste de aparatos ortomaxilofaciales	247	69	316
89.31	Examen dental	158	114	272
87.12	Otra radiografía dental	159	71	230
23.71	Tratamiento de conducto radicular con irrigación	113	48	161
96.54	Eliminación de sarro, pulido y desbridamiento de dientes	106	54	160
23.09	Extracción de otro diente	104	46	150
27.29	Otros procedimientos diagnósticos sobre cavidad oral	76	17	93
23.11	Extracción de raíz residual	51	35	86
97.38	Retirada de suturas de cabeza y cuello (retirada de puntos)	47	30	77
23.19	Otra extracción quirúrgica de diente	43	29	72
23.49	Otra restauración dental	40	19	59
00.F6	Colocación de aparatos ortomaxilofaciales	40	11	51
23.70	Conducto radicular, no especificado de otra manera	19	6	25
76.7	Reducción de fractura facial, no especificada de otra manera	6	19	25
76.75	Reducción cerrada de fractura mandibular	0	17	17
27.24	Biopsia de boca, estructura no especificada	9	2	11
23.73	Apicectomía	7	2	9
247X	Aplicación de dispositivo ortodóntico	9	0	9
232X	Restauración de diente mediante obturaciones	5	2	7
	Otros	18	15	33
TOTAL		1,603	864	2,467

ESTOMATOLOGÍA 404 - I

Principales Cirugías y Procedimientos por grupo de Edad y Sexo enero - marzo 2023

Causa	<1		1-4		5-14		15-19		20-24		25-44	
	f	m	f	m	f	m	f	m	f	m	f	m
Curación de herida	0	0	0	0	1	0	14	19	33	27	113	101
Ajuste de aparatos ortomaxilofaciales	0	0	0	0	5	1	22	5	43	18	82	37
Examen dental	0	1	0	0	2	3	11	9	13	8	50	47
Otra radiografía dental	0	0	0	0	1	10	5	8	9	6	62	18
Tratamiento de conducto radicular con irrigación	0	0	0	0	0	2	0	4	3	3	30	14
Eliminación de sarro, pulido y desbridamiento de dientes	0	0	0	1	0	1	1	1	11	5	28	22
Extracción de otro diente	0	0	0	0	0	1	5	5	2	2	29	11
Otros procedimientos diagnósticos sobre cavidad oral	0	0	0	0	0	0	3	1	5	2	34	9
Extracción de raíz residual	0	0	0	0	0	0	0	0	1	0	17	8
Retirada de suturas de cabeza y cuello (retirada de puntos)	0	0	0	0	1	1	4	1	2	4	14	20
Otra extracción quirúrgica de diente	0	0	0	0	3	1	7	3	9	4	13	19
Otra restauración dental	0	0	0	0	0	1	0	1	5	2	14	6
Colocación de aparatos ortomaxilofaciales	0	0	0	0	0	1	2	0	6	0	14	7
Conducto radicular, no especificado de otra manera	0	0	0	0	0	2	0	0	1	1	8	0
Reducción de fractura facial, no especificada de otra manera	0	0	0	0	1	0	0	4	0	4	5	8
Reducción cerrada de fractura mandibular	0	0	0	0	0	0	0	2	0	4	0	10
Biopsia de boca, estructura no especificada	0	0	0	0	2	0	1	0	0	0	3	1
Apicectomía	0	0	0	0	0	1	0	0	0	0	1	1
Aplicación de dispositivo ortodóntico	0	0	0	0	0	0	0	0	5	0	3	0
Restauración de diente mediante obturaciones	0	0	0	0	0	1	1	0	0	0	2	0
Otros	0	0	0	0	0	1	0	1	1	2	10	8
TOTAL	0	1	0	1	16	27	76	64	149	92	532	347

ESTOMATOLOGÍA 404 - I

Principales Cirugías y Procedimientos por grupo de Edad y Sexo enero - marzo 2023

Causa	45 - 59		60 - 64		65 o +		Total, Femenino	Total, masculino	Total, General
	f	m	f	m	f	m			
Curación de herida	114	64	27	25	44	22	346	258	604
Ajuste de aparatos ortomaxilofaciales	54	6	13	1	28	1	247	69	316
Examen dental	52	29	8	7	22	10	158	114	272
Otra radiografía dental	59	16	11	8	12	5	159	71	230
Tratamiento de conducto radicular con irrigación	61	9	11	8	8	8	113	48	161
Eliminación de sarro, pulido y desbridamiento de dientes	39	13	10	5	17	6	106	54	160
Extracción de otro diente	37	15	6	7	25	5	104	46	150
Otros procedimientos diagnósticos sobre cavidad oral	27	4	2	0	5	1	76	17	93
Extracción de raíz residual	16	16	6	1	11	10	51	35	86
Retirada de suturas de cabeza y cuello (retirada de puntos)	16	3	4	0	6	1	47	30	77
Otra extracción quirúrgica de diente	7	0	2	1	2	1	43	29	72
Otra restauración dental	12	7	5	1	4	1	40	19	59
Colocación de aparatos ortomaxilofaciales	13	2	3	0	2	1	40	11	51
Conducto radicular, no especificado de otra manera	7	0	2	3	1	0	19	6	25
Reducción de fractura facial, no especificada de otra manera	0	1	0	2	0	0	6	19	25
Reducción cerrada de fractura mandibular	0	0	0	1	0	0	0	17	17
Biopsia de boca, estructura no especificada	1	1	2	0	0	0	9	2	11
Apicectomía	5	0	1	0	0	0	7	2	9
Aplicación de dispositivo ortodóntico	1	0	0	0	0	0	9	0	9
Restauración de diente mediante obturaciones	2	1	0	0	0	0	5	2	7
Otros	3	1	2	1	2	1	18	15	33
TOTAL	526	188	115	71	189	73	1,603	864	2,467

ESTOMATOLOGÍA 404 - I

Productividad de Láser enero - marzo 2023

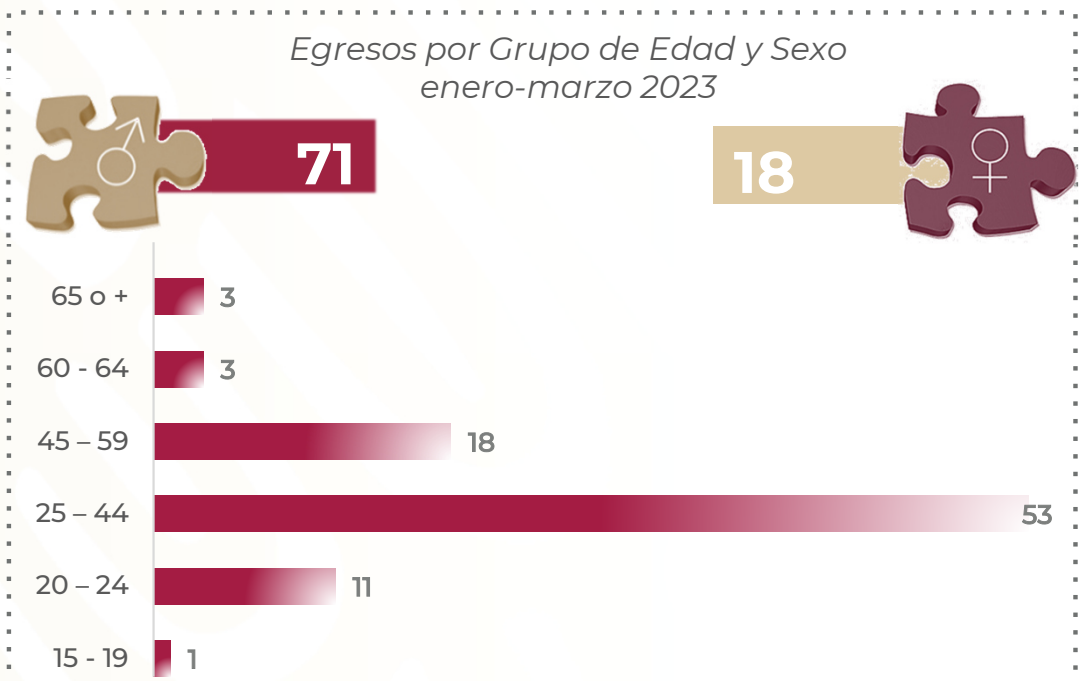
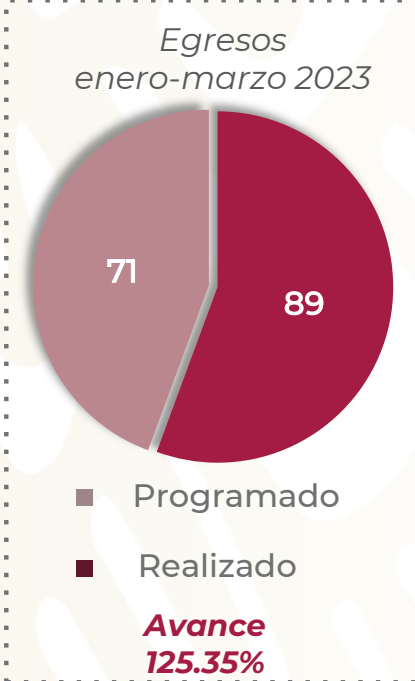
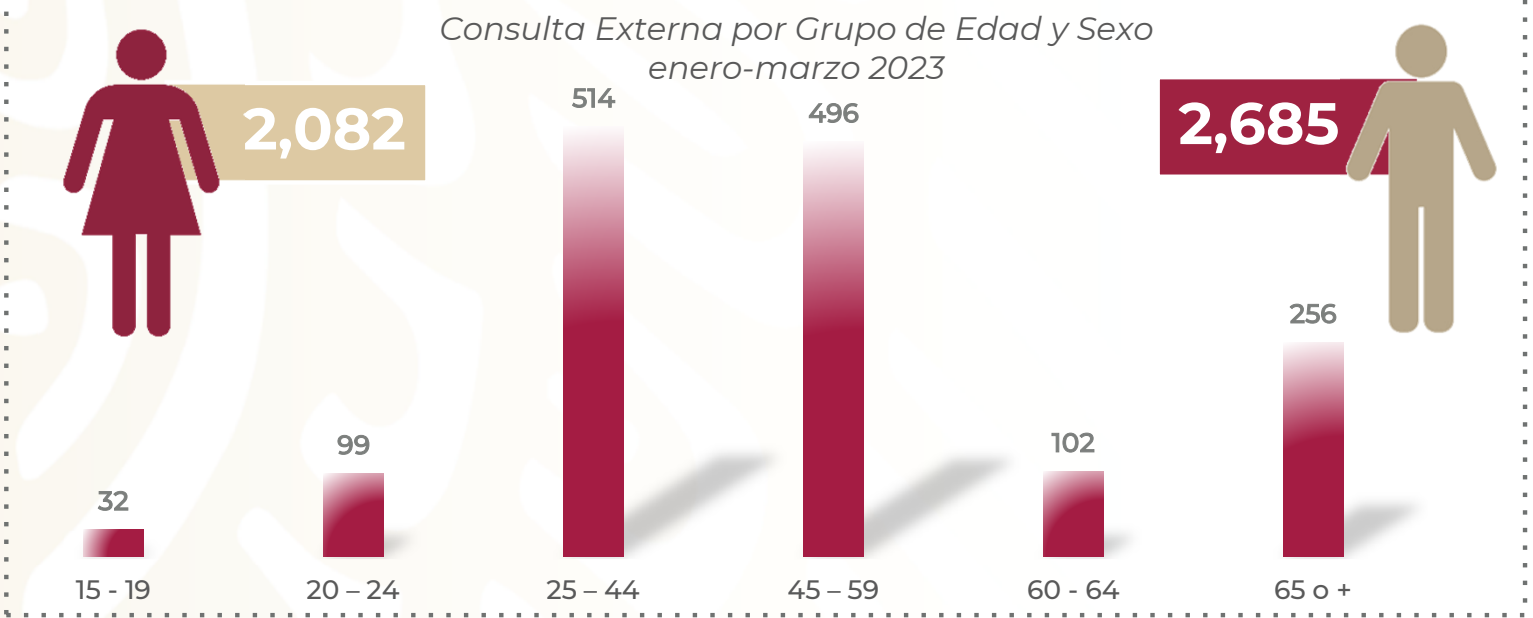
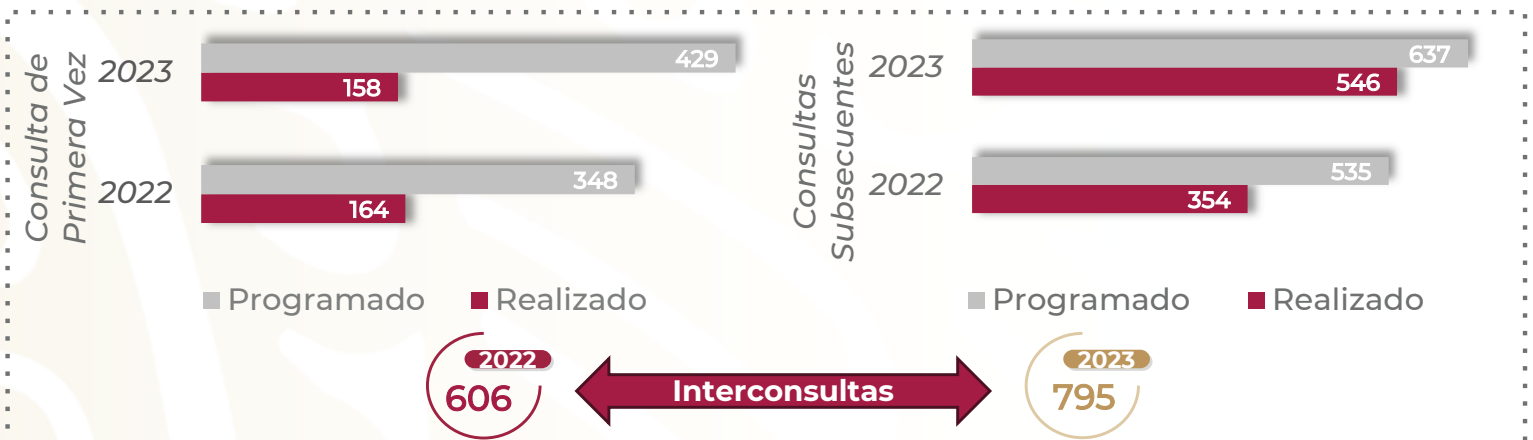
Servicio	Total
Amalgama laser	73
Endodoncia con laser	0
Gingivectomía	5
Desensibilización laser dental	0
Drenado laser	0
Apicectomía	2
Toma de radiografía periapical	230
Terapia de endodoncia con laser	0
Obturación de resina laser	5
Curación inicio de endodencias	0
TOTAL	315

ESTOMATOLOGÍA 404 - I

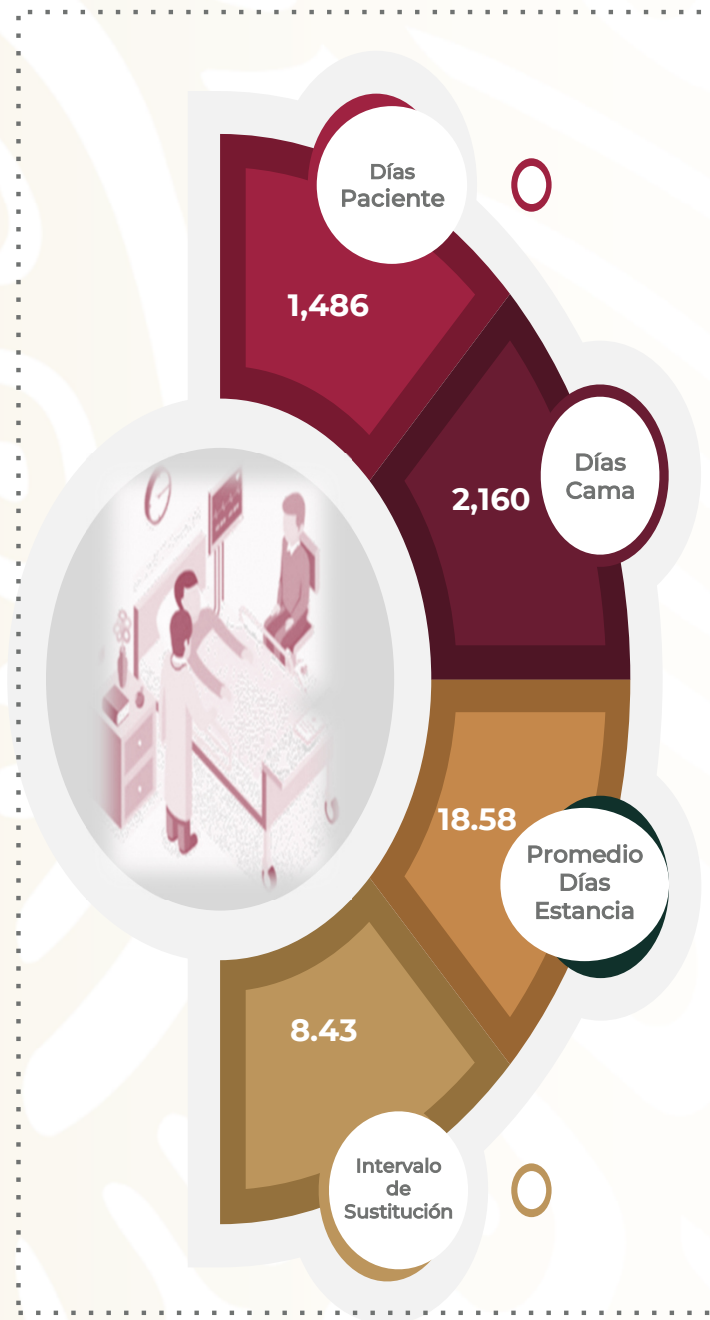
Recursos Humanos enero - marzo 2023

Categoría	Turno					Total
	Completo	Matutino	Vespertino	Nocturno	Sab, dom y fest	
Rama médica						
Jefe de Servicios	0	1	0	0	0	1
Cirujano Dentista Especializado	0	2	0	0	0	2
Médico General A	0	1	0	0	0	1
Cirujano Dentista A	0	4	0	0	0	4
Cirujano Maxilofacial	0	2	0	0	0	2
Cirujano Dentista B	0	3	0	0	0	3
Rama de enfermería						
Enfermera Jefe de Servicios	0	2	0	0	0	2
Enfermera General Titulada B	0	1	0	0	0	1
Enfermera General Titulada C	0	1	0	0	0	1
Rama paramédica						
Afanadora	0	1	0	0	0	1
Rama administrativa						
Apoyo Administrativo en Salud A4	0	3	0	0	0	3
Total	0	21	0	0	0	21

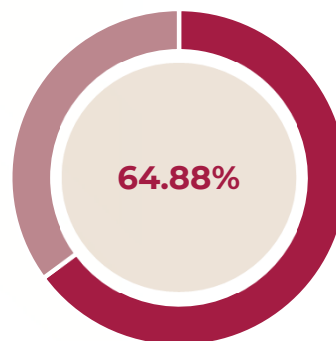
INFECTOLOGÍA 405 A



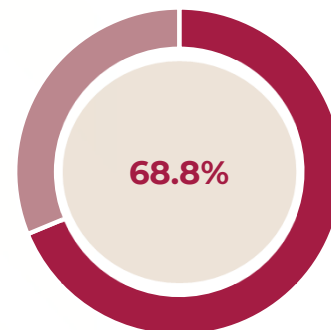
INFECTOLOGÍA 405 A



% Ocupación Hospitalaria enero-marzo 2022



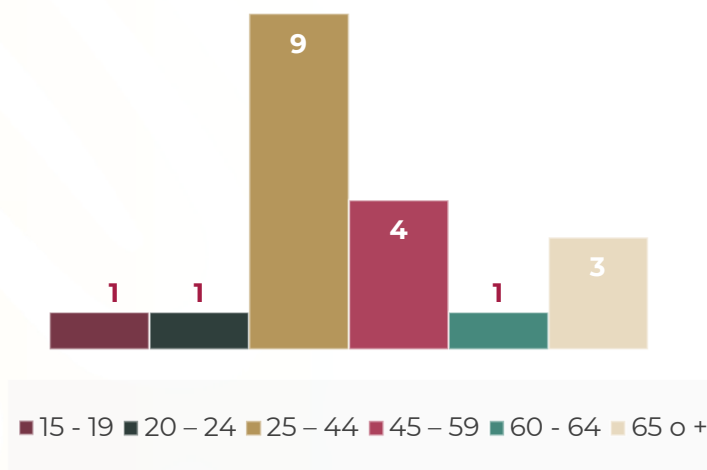
% Ocupación Hospitalaria enero-marzo 2023



Defunciones por Sexo enero-marzo 2023



Defunciones por Grupo de Edad enero-marzo 2023



INFECTOLOGÍA 405 - A

Comparativo de Productividad enero - marzo 2022/2023

Actividad	2022				2023			
	Programado	Realizado	% de Avance	Status	Programado	Realizado	% de Avance	Status
Consultas de primera vez	348	164	47.13	R	429	158	36.83	R
Consultas subsecuentes	535	354	66.17	R	637	546	85.71	R
Interconsultas		606				795		
Total, de consultas	883	1,124	127.29	V	1,066	1,499	140.62	V
Ingresos		104				91		
Egresos	86	89	103.49	V	71	89	125.35	V
Días paciente	1,295	1,347	104.02	V	1,076	1,486	138.10	V
Días cama	1,800	2,076	115.33	V	1,620	2,160	133.33	V
Porcentaje de ocupación	71.94	64.88	90.18	A	66.42	68.80	103.58	V

Semaforización	Estatus
Cumpliendo con el 97.00% o más de sus metas	V
Cumpliendo entre el 90.00% y el 96.99% de sus metas	A
Cumpliendo con el 89.99% o menos de sus metas	R

 No Aplica

INFECTOLOGÍA 405 - A

Principales motivos de Consulta enero - marzo 2023

Código	Causa	Femenino	Masculino	Total	%
B24X	Enfermedad por virus de la inmunodeficiencia humana [VIH], sin otra especificación	36	172	208	13.88
N39001	Infección urinaria del tracto superior	56	47	103	6.87
A41801	Sepsis abdominal	37	35	72	4.80
J159	Neumonía bacteriana, no especificada	25	35	60	4.00
L0281	Absceso profundo de cuello	30	21	51	3.40
K830	Colangitis	30	15	45	3.00
B208	Enfermedad por VIH, resultante en otras enfermedades infecciosas o parasitarias	3	39	42	2.80
J18902	Neumonía nosocomial o asociada a cuidados de la salud	17	21	38	2.54
D70X	Agranulocitosis	12	21	33	2.20
B182	Hepatitis viral tipo C crónica	14	18	32	2.13
M726	Fascitis necrotizante	21	10	31	2.07
K659	Peritonitis, no especificada	15	15	30	2.00
D24X	Tumor benigno de la mama	29	0	29	1.93
K658	Otras peritonitis	9	14	23	1.53
A41802	Sepsis bacteriana relacionada a cateter	7	14	21	1.40
N390	Infección de vías urinarias, sitio no especificado	17	4	21	1.40
J189	Neumonía, no especificada	11	7	18	1.20
K352	Apendicitis aguda con peritonitis generalizada	8	10	18	1.20
B238	Enfermedad por VIH, resultante en otras afecciones especificadas	3	14	17	1.13
K650	Peritonitis aguda	11	6	17	1.13
	Otros	283	307	590	39.36
TOTAL		674	825	1,499	100.00

INFECTOLOGÍA 405 - A

Principales motivos de Consulta por grupo de Edad y Sexo enero - marzo 2023

Causa	15 - 19		20 - 24		25 - 44		45 - 59	
	f	m	f	m	f	m	f	m
Enfermedad por virus de la inmunodeficiencia humana [VIH], sin otra especificación	2	2	1	11	8	96	21	53
Infección urinaria del tracto superior	0	0	1	0	9	7	19	11
Sepsis abdominal	0	1	3	0	3	13	16	21
Neumonía bacteriana, no especificada	0	1	2	2	3	5	11	9
Absceso profundo de cuello	0	0	0	3	4	6	16	11
Colangitis	1	0	2	0	9	0	7	7
Enfermedad por VIH, resultante en otras enfermedades infecciosas o parasitarias	0	0	0	2	2	23	1	9
Neumonía nosocomial o asociada a cuidados de la salud	0	4	0	0	0	3	8	5
Agranulocitosis	0	1	4	5	5	7	2	5
Hepatitis viral tipo C crónica	0	0	0	0	1	3	4	6
Fascitis necrotizante	0	0	0	0	2	4	7	3
Peritonitis, no especificada	0	0	0	0	5	6	4	7
Tumor benigno de la mama	0	0	2	0	23	0	4	0
Otras peritonitis	0	1	3	0	2	5	2	8
Sepsis bacteriana relacionada a cateter	2	3	1	2	2	1	0	2
Infección de vías urinarias, sitio no especificado	0	0	4	0	6	1	6	0
Neumonía, no especificada	2	0	1	0	1	2	4	0
Apendicitis aguda con peritonitis generalizada	0	0	0	0	7	8	0	2
Enfermedad por VIH, resultante en otras afecciones especificadas	0	0	0	0	1	6	2	6
Peritonitis aguda	0	0	1	0	1	0	5	3
Otros	5	7	25	24	102	122	94	95
TOTAL	12	20	50	49	196	318	233	263

INFECTOLOGÍA 405 - A

Principales motivos de Consulta por grupo de Edad y Sexo enero - marzo 2023

Causa	60 - 64		65 o +		Total, Femenino	Total, Masculino	Total, general
	f	m	f	m			
Enfermedad por virus de la inmunodeficiencia humana [VIH], sin otra especificación	3	5	1	5	36	172	208
Infección urinaria del tracto superior	5	7	22	22	56	47	103
Sepsis abdominal	4	0	11	0	37	35	72
Neumonía bacteriana, no especificada	1	3	8	15	25	35	60
Absceso profundo de cuello	3	0	7	1	30	21	51
Colangitis	0	5	11	3	30	15	45
Enfermedad por VIH, resultante en otras enfermedades infecciosas o parasitarias	0	0	0	5	3	39	42
Neumonía nosocomial o asociada a cuidados de la salud	4	3	5	6	17	21	38
Agranulocitosis	0	1	1	2	12	21	33
Hepatitis viral tipo C crónica	4	5	5	4	14	18	32
Fascitis necrotizante	5	1	7	2	21	10	31
Peritonitis, no especificada	1	0	5	2	15	15	30
Tumor benigno de la mama	0	0	0	0	29	0	29
Otras peritonitis	2	0	0	0	9	14	23
Sepsis bacteriana relacionada a cateter	0	2	2	4	7	14	21
Infección de vías urinarias, sitio no especificado	0	1	1	2	17	4	21
Neumonía, no especificada	0	2	3	3	11	7	18
Apendicitis aguda con peritonitis generalizada	0	0	1	0	8	10	18
Enfermedad por VIH, resultante en otras afecciones especificadas	0	2	0	0	3	14	17
Peritonitis aguda	2	0	2	3	11	6	17
Otros	15	16	42	43	283	307	590
Total	49	53	134	122	674	825	1,499

INFECTOLOGÍA 405 - A

Principales Diagnósticos de Egresos enero – marzo 2023

Código	Causa	Femenino	Masculino	Total
B200	Enfermedad por VIH, resultante en infección por micobacterias	0	10	10
B222	Enfermedad por VIH, resultante en síndrome caquético	1	5	6
R572	Choque séptico	3	3	6
B207	Enfermedad por VIH, resultante en infecciones múltiples	1	4	5
B24X	Enfermedad por virus de la inmunodeficiencia humana [VIH], sin otra especificación	1	4	5
B232	Enfermedad por VIH, resultante en anomalías inmunológicas y hematológicas, no clasificadas en otra parte	0	3	3
R579	Choque, no especificado	0	3	3
U071	Enfermedad respiratoria aguda debida a coronavirus (sarscov2,covid-19) Confirmado	0	3	3
B202	Enfermedad por VIH, resultante en enfermedad por citomegalovirus	0	2	2
B399	Histoplasmosis, no especificada	0	2	2
J969	Insuficiencia respiratoria, no especificada	1	1	2
K639	Enfermedad del intestino, no especificada	0	2	2
A047	Enterocolitis debida a clostridium difficile	0	1	1
A060	Disentería amebiana aguda	0	1	1
A169	Tuberculosis respiratoria no especificada, sin mención de confirmación bacteriológica o histológica	0	1	1
A170	Meningitis tuberculosa	1	0	1
A179	Tuberculosis del sistema nervioso, no especificada	0	1	1
A180	Tuberculosis de huesos y articulaciones	1	0	1
A181	Tuberculosis del aparato genitourinario	1	0	1
A183	Tuberculosis de los intestinos, el peritoneo y los ganglios mesentéricos	0	1	1
	Otros	8	24	32
TOTAL		18	71	89

INFECTOLOGÍA 405 - A

Principales Diagnósticos de Egresos por grupo de Edad y Sexo enero – marzo 2023

Causa	15 - 19		20 - 24		25 - 44		45 - 59	
	f	m	f	m	f	m	f	m
Enfermedad por VIH, resultante en infección por micobacterias	0	0	0	0	0	9	0	1
Enfermedad por VIH, resultante en síndrome caquético	0	0	0	0	1	4	0	1
Choque séptico	0	1	0	0	1	2	1	0
Enfermedad por VIH, resultante en infecciones múltiples	0	0	0	0	1	3	0	1
Enfermedad por virus de la inmunodeficiencia humana [VIH], sin otra especificación	0	0	0	0	0	3	0	1
Enfermedad por VIH, resultante en anomalías inmunológicas y hematológicas, no clasificadas en otra parte	0	0	0	1	0	1	0	1
Choque, no especificado	0	0	0	0	0	2	0	1
Enfermedad respiratoria aguda debida a coronavirus (sarscov2,covid-19) Confirmado	0	0	0	0	0	2	0	1
Enfermedad por VIH, resultante en enfermedad por citomegalovirus	0	0	0	1	0	1	0	0
Histoplasmosis, no especificada	0	0	0	1	0	1	0	0
Insuficiencia respiratoria, no especificada	0	0	1	0	0	0	0	1
Enfermedad del intestino, no especificada	0	0	0	0	0	2	0	0
Enterocolitis debida a clostridium difficile	0	0	0	0	0	1	0	0
Disentería amebiana aguda	0	0	0	0	0	1	0	0
Tuberculosis respiratoria no especificada, sin mención de confirmación bacteriológica o histológica	0	0	0	1	0	0	0	0
Meningitis tuberculosa	0	0	0	0	1	0	0	0
Tuberculosis del sistema nervioso, no especificada	0	0	0	0	0	1	0	0
Tuberculosis de huesos y articulaciones	0	0	0	0	1	0	0	0
Tuberculosis del aparato genitourinario	0	0	0	0	1	0	0	0
Tuberculosis de los intestinos, el peritoneo y los ganglios mesentéricos	0	0	0	1	0	0	0	0
Otros	0	0	0	5	1	13	5	4
TOTAL	0	1	1	10	7	46	6	12

INFECTOLOGÍA 405 - A

Principales Diagnósticos de Egresos por grupo de Edad y Sexo enero – marzo 2023

Causa	60 - 64		65 o +		Total, Femenino	Total, Masculino	Total, General
	f	m	f	m			
Enfermedad por VIH, resultante en infección por micobacterias	0	0	0	0	0	10	10
Enfermedad por VIH, resultante en síndrome caquético	0	0	0	0	1	5	6
Choque séptico	0	0	1	0	3	3	6
Enfermedad por VIH, resultante en infecciones múltiples	0	0	0	0	1	4	5
Enfermedad por virus de la inmunodeficiencia humana [VIH], sin otra especificación	1	0	0	0	1	4	5
Enfermedad por VIH, resultante en anomalías inmunológicas y hematológicas, no clasificadas en otra parte	0	0	0	0	0	3	3
Choque, no especificado	0	0	0	0	0	3	3
Enfermedad respiratoria aguda debida a coronavirus (sarscov2,covid-19) Confirmado	0	0	0	0	0	3	3
Enfermedad por VIH, resultante en enfermedad por citomegalovirus	0	0	0	0	0	2	2
Histoplasmosis, no especificada	0	0	0	0	0	2	2
Insuficiencia respiratoria, no especificada	0	0	0	0	1	1	2
Enfermedad del intestino, no especificada	0	0	0	0	0	2	2
Enterocolitis debida a clostridium difficile	0	0	0	0	0	1	1
Disentería amebiana aguda	0	0	0	0	0	1	1
Tuberculosis respiratoria no especificada, sin mención de confirmación bacteriológica o histológica	0	0	0	0	0	1	1
Meningitis tuberculosa	0	0	0	0	1	0	1
Tuberculosis del sistema nervioso, no especificada	0	0	0	0	0	1	1
Tuberculosis de huesos y articulaciones	0	0	0	0	1	0	1
Tuberculosis del aparato genitourinario	0	0	0	0	1	0	1
Tuberculosis de los intestinos, el peritoneo y los ganglios mesentéricos	0	0	0	0	0	1	1
Otros	1	1	1	1	8	24	32
TOTAL	2	1	2	1	18	71	89

INFECTOLOGÍA 405 - A

Principales causas de Defunción enero - marzo 2023

Código	Causa	Femenino	Masculino	Total
R572	Choque séptico	3	3	6
R579	Choque, no especificado	0	3	3
A419	Sepsis, no especificada	0	1	1
B200	Enfermedad por VIH, resultante en infección por micobacterias	0	1	1
B59X	Neumocistosis (j17.3*)	0	1	1
C119	Tumor maligno de la nasofaringe, parte no especificada	0	1	1
E728	Otros trastornos especificados del metabolismo de los aminoácidos	1	0	1
J129	Neumonía viral, no especificada	0	1	1
J969	Insuficiencia respiratoria, no especificada	1	0	1
L0281	Absceso profundo de cuello	1	0	1
L089	Infección local de la piel y del tejido subcutáneo, no especificada	1	0	1
R57	Choque, no clasificado en otra parte	0	1	1
TOTAL		7	12	19

INFECTOLOGÍA 405 - A

Principales causas de Defunción por grupo de Edad y Sexo enero – marzo 2023

Causa	15 - 19		20 - 24		25 - 44		45 - 59	
	f	m	f	m	f	m	f	m
Choque séptico	0	1	0	0	1	2	1	0
Choque, no especificado	0	0	0	0	0	2	0	1
Sepsis, no especificada	0	0	0	0	0	0	0	1
Enfermedad por VIH, resultante en infección por micobacterias	0	0	0	0	0	1	0	0
Neumocistosis (j17.3*)	0	0	0	0	0	1	0	0
Tumor maligno de la nasofaringe, parte no especificada	0	0	0	0	0	0	0	0
Otros trastornos especificados del metabolismo de los aminoácidos	0	0	0	0	0	0	0	0
Neumonía viral, no especificada	0	0	0	0	0	1	0	0
Insuficiencia respiratoria, no especificada	0	0	1	0	0	0	0	0
Absceso profundo de cuello	0	0	0	0	0	0	0	0
Infección local de la piel y del tejido subcutáneo, no especificada	0	0	0	0	0	0	1	0
Choque, no clasificado en otra parte	0	0	0	0	0	1	0	0
TOTAL	0	1	1	0	1	8	2	2

INFECTOLOGÍA 405 - A

Principales causas de Defunción por grupo de Edad y Sexo enero - marzo 2023

Causa	60 - 64		65 o +		Total, Femenino	Total, Masculino	Total, General
	f	m	f	m			
Choque séptico	0	0	1	0	3	3	6
Choque, no especificado	0	0	0	0	0	3	3
Sepsis, no especificada	0	0	0	0	0	1	1
Enfermedad por VIH, resultante en infección por micobacterias	0	0	0	0	0	1	1
Neumocistosis (j17.3*)	0	0	0	0	0	1	1
Tumor maligno de la nasofaringe, parte no especificada	0	0	0	1	0	1	1
Otros trastornos especificados del metabolismo de los aminoácidos	0	0	1	0	1	0	1
Neumonía viral, no especificada	0	0	0	0	0	1	1
Insuficiencia respiratoria, no especificada	0	0	0	0	1	0	1
Absceso profundo de cuello	1	0	0	0	1	0	1
Infección local de la piel y del tejido subcutáneo, no especificada	0	0	0	0	1	0	1
Choque, no clasificado en otra parte	0	0	0	0	0	1	1
TOTAL	1	0	2	1	7	12	19

INFECTOLOGÍA 405 - A

Principales Egresos de Terapia Intensiva enero – marzo 2023

Código	Causa	Femenino	Masculino	Total
R572	Choque séptico	3	2	5
C119	Tumor maligno de la nasofaringe, parte no especificada	0	3	3
L0281	Absceso profundo de cuello	3	0	3
R579	Choque, no especificado	0	3	3
B200	Enfermedad por VIH, resultante en infección por micobacterias	0	2	2
B59X	Neumocistosis (j17.3*)	0	2	2
A170	Meningitis tuberculosa	1	0	1
B220	Enfermedad por VIH, resultante en encefalopatía	0	1	1
E728	Otros trastornos especificados del metabolismo de los aminoácidos	1	0	1
J129	Neumonía viral, no especificada	0	1	1
J969	Insuficiencia respiratoria, no especificada	1	0	1
M180	Artrosis primaria de la primera articulación carpometacarpiana, bilateral	1	0	1
R57	Choque, no clasificado en otra parte	0	1	1
TOTAL		10	15	25

INFECTOLOGÍA 405 - A

Principales Egresos de Terapia Intensiva por grupo de Edad y Sexo enero - marzo 2023

Causa	15 - 19		20 - 24		25 - 44		45 - 59	
	f	m	f	m	f	m	f	m
Choque séptico	0	1	0	0	1	1	1	0
Tumor maligno de la nasofaringe, parte no especificada	0	0	0	0	0	0	0	0
Absceso profundo de cuello	0	0	0	0	0	0	0	0
Choque, no especificado	0	0	0	0	0	2	0	1
Enfermedad por VIH, resultante en infección por micobacterias	0	0	0	0	0	2	0	0
Neumocistosis (j17.3*)	0	0	0	0	0	2	0	0
Meningitis tuberculosa	0	0	0	0	1	0	0	0
Enfermedad por VIH, resultante en encefalopatía	0	0	0	0	0	1	0	0
Otros trastornos especificados del metabolismo de los aminoácidos	0	0	0	0	0	0	0	0
Neumonía viral, no especificada	0	0	0	0	0	1	0	0
Insuficiencia respiratoria, no especificada	0	0	1	0	0	0	0	0
Artrosis primaria de la primera articulación carpometacarpiana, bilateral	0	0	0	0	0	0	0	0
Choque, no clasificado en otra parte	0	0	0	0	0	1	0	0
TOTAL	0	1	1	0	2	10	1	1

INFECTOLOGÍA 405 - A

Principales Egresos de Terapia Intensiva por grupo de Edad y Sexo enero - marzo 2023

Causa	60 - 64		65 o +		Total, Femenino	Total, Masculino	Total, General
	f	m	f	m			
Choque séptico	0	0	1	0	3	2	5
Tumor maligno de la nasofaringe, parte no especificada	0	0	0	3	0	3	3
Absceso profundo de cuello	3	0	0	0	3	0	3
Choque, no especificado	0	0	0	0	0	3	3
Enfermedad por VIH, resultante en infección por micobacterias	0	0	0	0	0	2	2
Neumocistosis (j17.3*)	0	0	0	0	0	2	2
Meningitis tuberculosa	0	0	0	0	1	0	1
Enfermedad por VIH, resultante en encefalopatía	0	0	0	0	0	1	1
Otros trastornos especificados del metabolismo de los aminoácidos	0	0	1	0	1	0	1
Neumonía viral, no especificada	0	0	0	0	0	1	1
Insuficiencia respiratoria, no especificada	0	0	0	0	1	0	1
Artrosis primaria de la primera articulación carpometacarpiana, bilateral	0	0	1	0	1	0	1
Choque, no clasificado en otra parte	0	0	0	0	0	1	1
TOTAL	3	0	3	3	10	15	25

INFECTOLOGÍA 405 - A

Principales Defunciones de Terapia Intensiva enero - marzo 2023

Código	Causa	Femenino	Masculino	Total
R572	Choque séptico	3	2	5
R579	Choque, no especificado	0	3	3
B200	Enfermedad por VIH, resultante en infección por micobacterias	0	1	1
B59X	Neumocistosis (j17.3*)	0	1	1
C119	Tumor maligno de la nasofaringe, parte no especificada	0	1	1
E728	Otros trastornos especificados del metabolismo de los aminoácidos	1	0	1
J129	Neumonía viral, no especificada	0	1	1
J969	Insuficiencia respiratoria, no especificada	1	0	1
L0281	Absceso profundo de cuello	1	0	1
R57	Choque, no clasificado en otra parte	0	1	1
TOTAL		6	10	16

INFECTOLOGÍA 405 - A

Principales Defunciones de Terapia Intensiva por grupo de Edad y Sexo enero - marzo 2023

Causa	15 - 19		20 - 24		25 - 44		45 - 59	
	f	m	f	m	f	m	f	m
Choque séptico	0	1	0	0	1	1	1	0
Choque, no especificado	0	0	0	0	0	2	0	1
Enfermedad por VIH, resultante en infección por micobacterias	0	0	0	0	0	1	0	0
Neumocistosis (j17.3*)	0	0	0	0	0	1	0	0
Tumor maligno de la nasofaringe, parte no especificada	0	0	0	0	0	0	0	0
Otros trastornos especificados del metabolismo de los aminoácidos	0	0	0	0	0	0	0	0
Neumonía viral, no especificada	0	0	0	0	0	1	0	0
Insuficiencia respiratoria, no especificada	0	0	1	0	0	0	0	0
Absceso profundo de cuello	0	0	0	0	0	0	0	0
Choque, no clasificado en otra parte	0	0	0	0	0	1	0	0
TOTAL	0	1	1	0	1	7	1	1

INFECTOLOGÍA 405 - A

Principales Defunciones de Terapia Intensiva por grupo de Edad y Sexo enero - marzo 2023

Causa	60 - 64		65 o +		Total, femenino	Total, masculino	Total, General
	f	m	f	m			
Choque séptico	0	0	1	0	3	2	5
Choque, no especificado	0	0	0	0	0	3	3
Enfermedad por VIH, resultante en infección por micobacterias	0	0	0	0	0	1	1
Neumocistosis (j17.3*)	0	0	0	0	0	1	1
Tumor maligno de la nasofaringe, parte no especificada	0	0	0	1	0	1	1
Otros trastornos especificados del metabolismo de los aminoácidos	0	0	1	0	1	0	1
Neumonía viral, no especificada	0	0	0	0	0	1	1
Insuficiencia respiratoria, no especificada	0	0	0	0	1	0	1
Absceso profundo de cuello	1	0	0	0	1	0	1
Choque, no clasificado en otra parte	0	0	0	0	0	1	1
TOTAL	1	0	2	1	6	10	16

INFECTOLOGÍA 405 - A

Recursos Humanos enero - marzo 2023

Categoría	Turno					Total
	Completo	Matutino	Vespertino	Nocturno	Sab, dom y fest	
Rama médica						
Médico Especialista A	0	1	1	1	1	4
Médico General A	0	0	0	1	0	1
Médico Especialista B	0	4	1	0	0	5
Médico Especialista C	0	7	0	0	0	7
Rama de enfermería						
Enfermera General Titulada A	0	4	2	6	0	12
Auxiliar de Enfermera A	0	1	4	0	0	5
Enfermera General Titulada B	0	2	0	2	0	4
Auxiliar de Enfermera B	0	0	1	1	0	2
Enfermera Especialista B	0	2	0	0	0	2
Enfermera General Titulada C	0	5	6	4	0	15
Enfermera Especialista C	0	6	0	1	0	7
Rama paramédica						
Inhaloterapeuta	0	1	0	0	0	1
Afanadora	0	8	1	6	2	17
Camillero	0	1	0	0	0	1
Rama de enfermería eventual						
Enfermera General Titulada A	0	4	0	0	0	4
Auxiliar de Enfermera A	0	1	0	0	0	1

INFECTOLOGÍA 405 - A

Recursos Humanos enero - marzo 2023

Categoría	Turno					Total
	Completo	Matutino	Vespertino	Nocturno	Sab, dom y fest	
Rama médica eventual						
Médico Especialista A	0	2	1	0	2	5
Médico General A	0	0	0	1	1	2
Rama paramédica eventual						
Inhaloterapeuta eventual	0	0	0	0	1	1
Afanadora	0	2	2	1	2	7
Camillero	0	0	1	2	1	4
Rama administrativa						
Soporte Administrativo C	0	1	0	0	0	1
Apoyo Administrativo en Salud A7	0	1	0	0	1	2
Apoyo Administrativo en Salud A5	0	2	0	0	0	2
Apoyo Administrativo en Salud A4	0	2	0	1	1	4
Apoyo Administrativo en Salud A3	0	0	1	1	0	2
TOTAL	0	57	21	28	12	118

FARMACOLOGÍA CLÍNICA 405 - E

Actividades del Programa Perfil Metabólico Neonatal enero - marzo 2023

Área	Mes			
	Enero	Febrero	Marzo	Total
Alojamiento conjunto	105	71	104	280
Cunero Terapia	56	54	63	173
Farmacología clínica	47	39	32	118
Nuevo Hospital Obregón	16	18	17	51
Total, recién nacidos	224	182	216	622
Total, de estudios, por 11 pruebas realizadas	2,464	2,002	2,376	6,842
Pruebas alteradas (1º muestra positiva)	0	0	0	0
No. Recién nacidos para confirmar resultado 2da muestra	0	0	0	0
Número de pruebas realizadas en 2ª muestra positiva)	0	0	0	0
Educación para la salud (platicas a padres)	163	189	189	541

FARMACOLOGÍA CLÍNICA 405 - E

Analitos alterados primera muestra enero - marzo 2023

Área	Mes			
	Enero	Febrero	Marzo	Total
Hormona estimulante de la tiroides neonatal				0
Tiroxina neonatal				0
17 a hidroxiprogesterona neonatal				0
Tripsinogeno inmunorreactivo neonatal				0
Glucosa 6 fosfato deshidrogenasa neonatal				0
Galactosa 1 fosfato				0
Galactosa 1 uridil transferasa				0
Biotinidasa				0
Fenilalanina (Técnica inmunoensayo)				0
Índice Fenilalanina / Tirosina				0
Fenilalanina (Técnica espectrometria masas / masas)				0
Leucina + Isoleucina – Hidroxiprolina				0
Valina				0
Arginina				0
Tirosina				0
Ornitina				0
Metionina				0
Citrulina				0
Acilcarnitina				0
Propionilcarnitina				0
Glutarilcarnitina + 3hidroxi-hexanoilcarnitina				0
Pruebas alteradas 1º muestra				0
Recién nacidos con pruebas normales				0
Recién nacidos alterados 1º muestra				0
Total, Recién Nacidos evaluados				0

Nota: Durante el periodo que se reporta se realizaron 6,842 estudios que se encuentran en proceso al corte

FARMACOLOGÍA CLÍNICA 405 - E

Analitos analizados segunda muestra enero - marzo 2023

Área	Mes			
	Enero	Febrero	Marzo	Total
Hormona estimulante de la tiroides neonatal				0
Tiroxina neonatal				0
17 a hidroxiprogesterona neonatal				0
Tripsinogeno inmunorreactivo neonatal				0
Glucosa 6 fosfato deshidrogenasa neonatal				0
Galactosa 1 fosfato				0
Galactosa uridil transferasa				0
Biotinidasa				0
Fenilalanina (técnica inmunoensayo)				0
Fenilalanina (técnica espectrometría MS/MS)				0
Índice Fenilalanina / Tirosina				0
Leucina + Isoleucina - Hidroxiprolina				0
Valina				0
Glicina				0
Arginina				0
Citrulina				0
Tirosina				0
Acetilcarnitina				0
Propionilcarnitina				0
Acilcarnitina				0
Glutarilcarnitina+3hidroxi-hexanoilcarnitina				0
Pruebas analizadas en 2a muestra				0
Recién nacidos analizados en 2a. Muestra				0
Total, de recién nacidos 1a. y 2a. muestra				0

Nota: Durante el periodo que se reporta se realizaron 6,842 estudios que se encuentran en proceso al corte

FARMACOLOGÍA CLÍNICA 405 - E

Analitos alterados segunda muestra enero - marzo 2023

Área	Mes			
	Enero	Febrero	Marzo	Total
Hormona estimulante de la tiroides neonatal				0
Hormona tiroidea				0
17 a hidroxiprogesterona neonatal				0
Biotinidasa				0
Leucina - Isoleucina				0
Glucosa 6 fosfato deshidrogenasa neonatal				0
Galactosa 1 fosfato				0
Glutarilcarnitina-3hidroxi-hexanoilcarnitina				0
Pruebas sospechosas en (2a muestra positiva)				0
Recién nacidos sospechosos				0

Nota: Durante el periodo que se reporta se realizaron 6,842 estudios que se encuentran en proceso al corte

FARMACOLOGÍA CLÍNICA 405 - E

Número de Recién Nacidos Tamizados y pruebas realizadas enero – marzo 2023

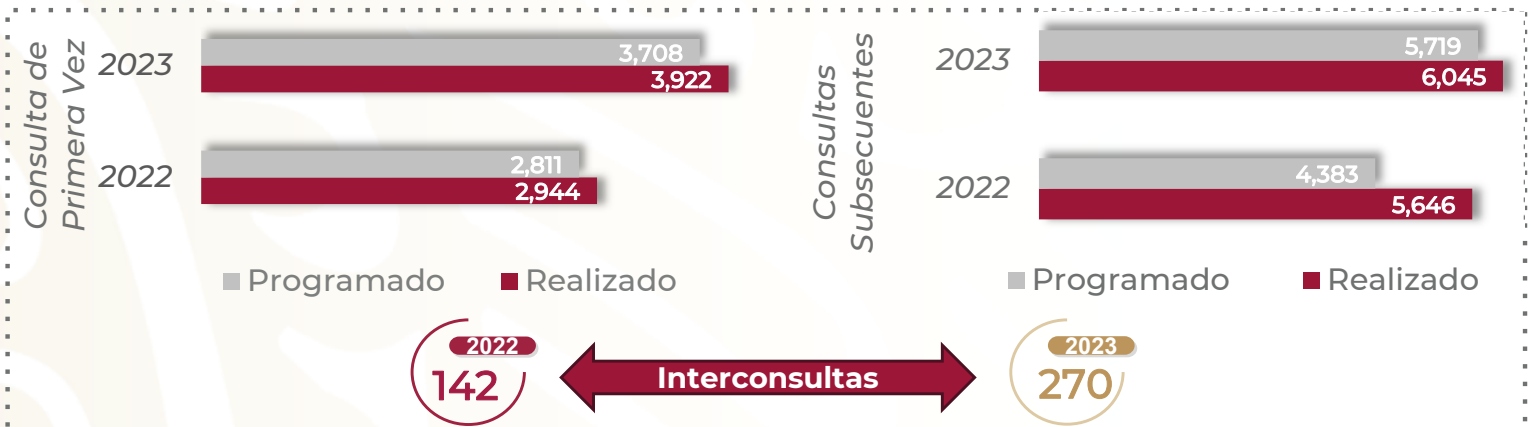
Mes	Número de Recién Nacidos	Número de Pruebas Realizadas
Enero	224	2,464
Febrero	182	2,002
Marzo	216	2,376
TOTAL	622	6,842

FARMACOLOGÍA CLÍNICA 405 - E

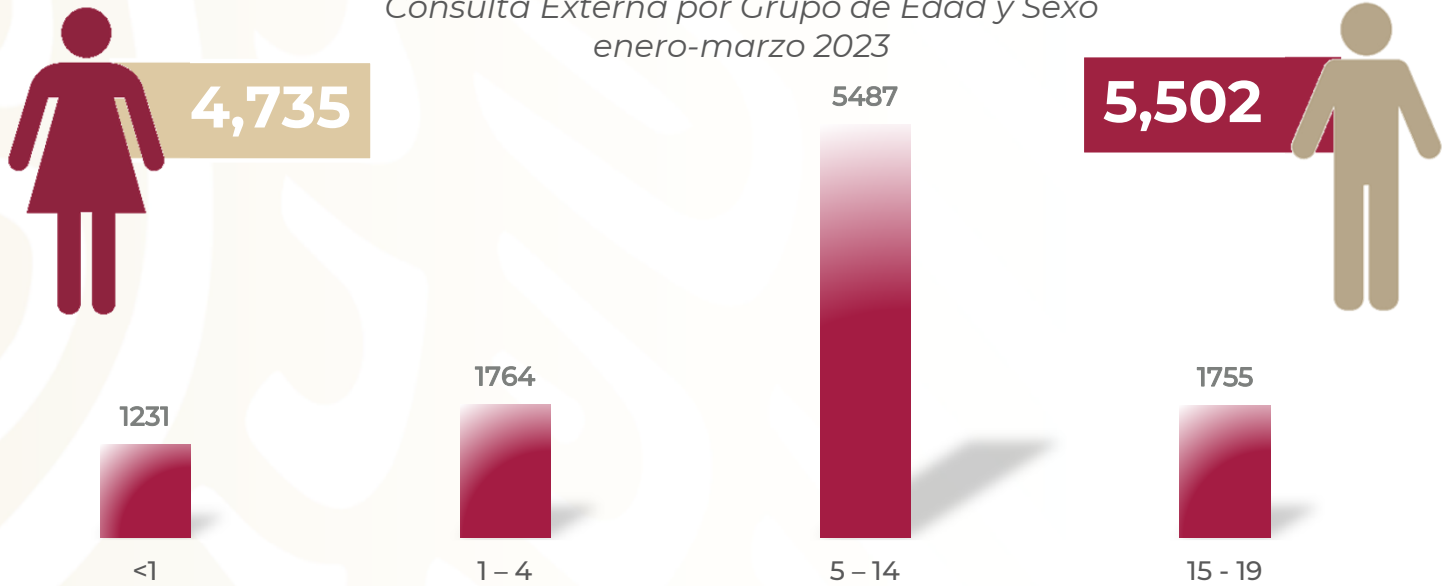
Recursos Humanos enero - marzo 2023

Categoría	Turno					Total
	Completo	Matutino	Vespertino	Nocturno	Sab, dom y fest	
Rama médica						
Jefe de Servicios	0	1	0	0	0	1
Médico Especialista A	0	1	0	0	0	1
Rama de enfermería						
Jefe de Enfermeras C	0	1	0	0	0	1
Enfermera General Titulada A	0	1	0	0	0	1
Enfermera General Titulada C	0	1	0	0	0	1
Rama administrativa						
Apoyo Administrativo en Salud A6	0	1	0	0	0	1
TOTAL	0	6	0	0	0	6

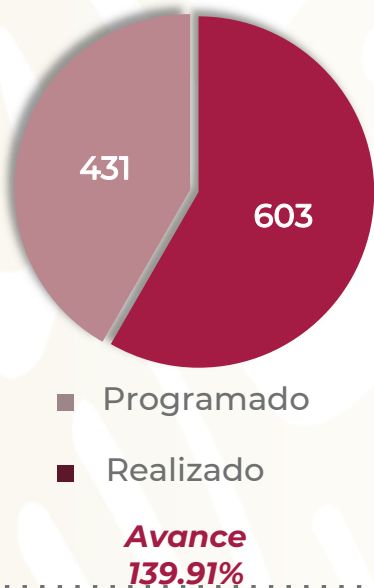
PEDIATRIA 406 B



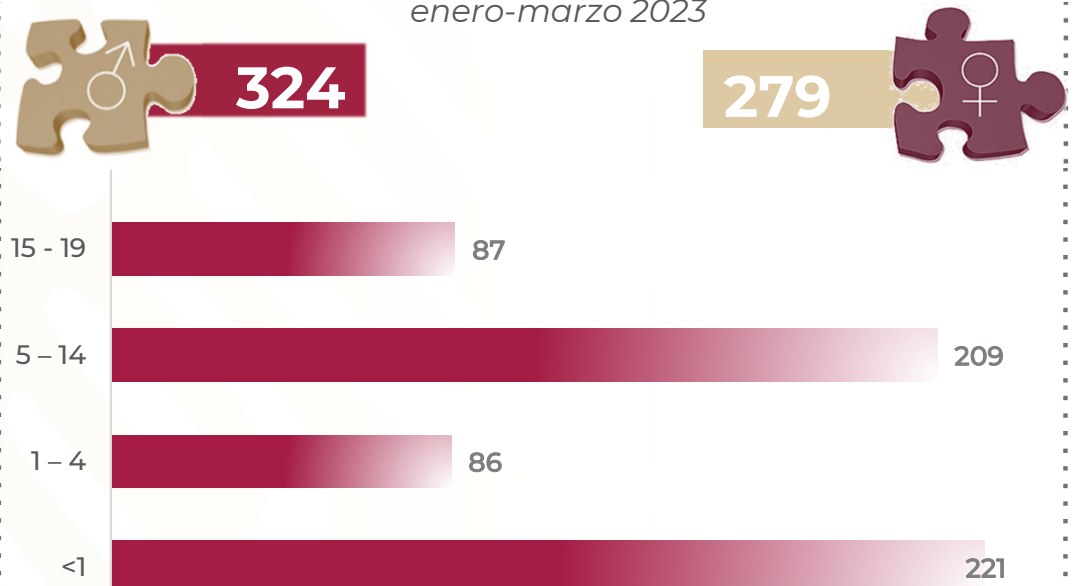
Consulta Externa por Grupo de Edad y Sexo enero-marzo 2023



Egresos enero-marzo 2023

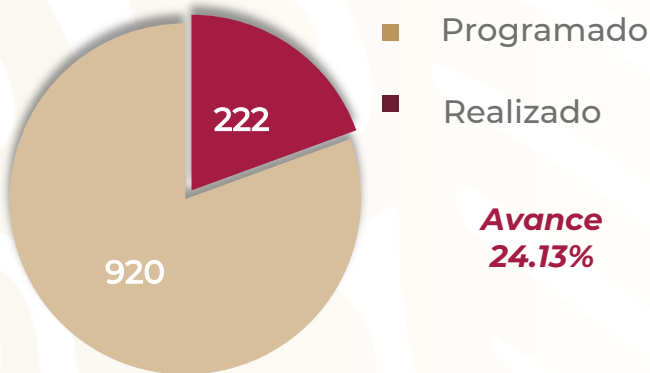


Egresos por Grupo de Edad y Sexo enero-marzo 2023

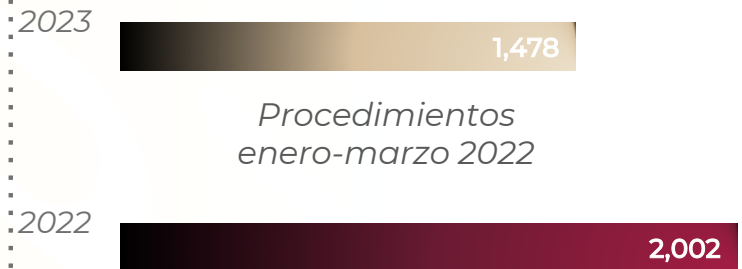


PEDIATRÍA 406 B

Cirugías enero-marzo 2023

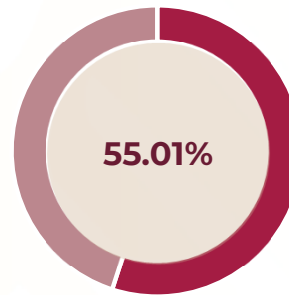


Procedimientos enero-marzo 2023

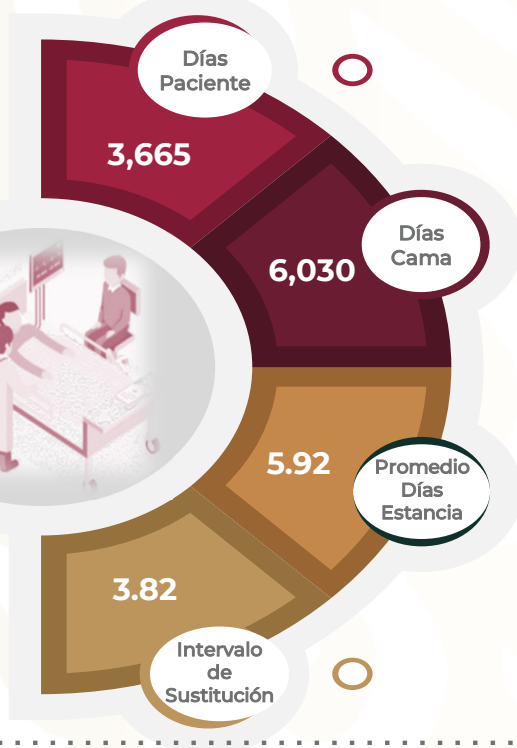
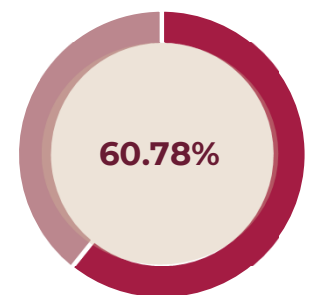


Procedimientos enero-marzo 2022

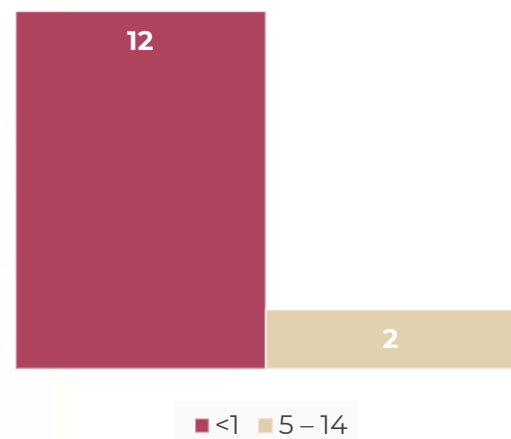
% Ocupación Hospitalaria enero-marzo 2022



% Ocupación Hospitalaria enero-marzo 2023



Defunciones por Grupo de Edad enero-marzo 2023



Defunciones por Sexo enero-marzo 2023



PEDIATRÍA 406 - B

Comparativo de Productividad enero - marzo 2022 / 2023

Actividad	2022				2023			
	Programado	Realizado	% de Avance	Status	Programado	Realizado	% de Avance	Status
Consultas de primera vez	2,811	2,944	104.73	V	3,708	3,922	105.77	V
Consultas subsecuentes	4,383	5,646	128.82	V	5,719	6,045	105.70	V
Urgencias	2,850	2,184	76.63	R	2,375	2,783	117.18	V
Interconsultas		142				270		
Total, de consultas	10,044	10,916	108.68	V	11,802	13,020	110.32	V
Ingresos		481				625		
Egresos	409	464	113.45	V	431	603	139.91	V
Intervenciones quirúrgicas	187	287	153.48	V	920	222	24.13	R
Procedimientos		2,002				1,478		
Días paciente	2,330	3,317	142.36	V	3,215	3,665	114.00	V
Días cama	2,970	6,030	203.03	V	4,050	6,030	148.89	V
Porcentaje de ocupación	87.57	55.01	62.82	R	79.38	60.78	76.57	R

Semaforización	Estatus
Cumpliendo con el 97.00% o más de sus metas	V
Cumpliendo entre el 90.00% y el 96.99% de sus metas	A
Cumpliendo con el 89.99% o menos de sus metas	R

 No Aplica

PEDIATRÍA 406 - B

Principales motivos de Consulta enero - marzo 2023

Código	Causa	Femenino	Masculino	Total	%
K071	Anomalías de la relación maxilobasilar	259	263	522	5.10
Z762	Consulta para atención y supervisión de la salud de otros niños o lactantes sanos	231	221	452	4.42
E669	Obesidad, no especificada	226	203	429	4.19
K022	Caries del cemento	162	210	372	3.63
C910	Leucemia linfoblástica aguda [IIa]	167	147	314	3.07
K021	Caries de la dentina	80	105	185	1.81
K028	Otras caries dentales	86	83	169	1.65
K219	Enfermedad del reflujo gastroesofágico sin esofagitis	64	101	165	1.61
G402	Epilepsia y síndromes epilépticos sintomáticos relacionados con localizaciones (focales)(parciales) y con ataques parciales complejos	71	92	163	1.59
J302	Otra rinitis alérgica estacional	61	98	159	1.55
L700	Acné vulgar	76	80	156	1.52
F320	Episodio depresivo leve	68	82	150	1.47
K073	Anomalías de la posición del diente	88	51	139	1.36
E660	Obesidad debida a exceso de calorías	66	69	135	1.32
J310	Rinitis crónica	54	71	125	1.22
J459	Asma, no especificado	48	71	119	1.16
J304	Rinitis alérgica, no especificada	51	65	116	1.13
K590	Constipación	69	38	107	1.05
Z505	Terapia del lenguaje	40	62	102	1.00
G408	Otras epilepsias	56	40	96	0.94
	Otros	2,712	3,350	6,062	59.22
TOTAL		4,735	5,502	10,237	100.00

PEDIATRÍA 406 - B

Principales motivos de Consulta por grupo de Edad y Sexo enero - marzo 2023

Causa	<1		1-4		5-14		15-19		Total, Fem.	Total, Mas.	Total, General
	f	m	f	m	f	m	f	m			
Anomalías de la relación maxilobasilar	1	0	17	32	194	198	47	33	259	263	522
Consulta para atención y supervisión de la salud de otros niños o lactantes sanos	161	139	52	56	18	26	0	0	231	221	452
Obesidad, no especificada	1	0	8	2	144	159	73	42	226	203	429
Caries del cemento	1	0	33	38	110	150	18	22	162	210	372
Leucemia linfoblástica aguda [IIa]	0	0	0	16	129	108	38	23	167	147	314
Caries de la dentina	2	0	17	20	55	75	6	10	80	105	185
Otras caries dentales	1	0	19	12	55	68	11	3	86	83	169
Enfermedad del reflujo gastroesofágico sin esofagitis	24	45	15	25	16	25	9	6	64	101	165
Epilepsia y síndromes epilépticos sintomáticos relacionados con localizaciones (focales)(parciales) y con ataques parciales complejos	0	3	11	11	34	58	26	20	71	92	163
Otra rinitis alérgica estacional	0	1	9	8	39	78	13	11	61	98	159
Acné vulgar	0	0	2	0	32	37	42	43	76	80	156
Episodio depresivo leve	0	0	0	0	43	58	25	24	68	82	150
Anomalías de la posición del diente	0	0	6	5	50	32	32	14	88	51	139
Obesidad debida a exceso de calorías	0	1	5	1	42	56	19	11	66	69	135
Rinitis crónica	0	1	24	17	28	51	2	2	54	71	125
Asma, no especificado	0	0	7	9	35	57	6	5	48	71	119
Rinitis alérgica, no especificada	1	0	13	14	31	44	6	7	51	65	116
Constipación	3	0	21	21	34	14	11	3	69	38	107
Terapia del lenguaje	0	0	14	17	26	43	0	2	40	62	102
Otras epilepsias	1	0	8	6	32	24	15	10	56	40	96
Otros	348	497	485	688	1,308	1,671	571	494	2,712	3,350	6,062
TOTAL	544	687	766	998	2,455	3,032	970	785	4,735	5,502	10,237

PEDIATRÍA 406 - B

Principales diagnósticos de Egresos enero - marzo 2023

Código	Causa	Femenino	Masculino	Total
C910	Leucemia linfoblástica aguda [IIa]	39	31	70
P073	Otros recién nacidos pretérmino	20	26	46
P220	Síndrome de dificultad respiratoria del recién nacido	8	19	27
K358	Otras apendicitis agudas, y las no especificadas	15	7	22
J189	Neumonía, no especificada	9	10	19
P369	Sepsis bacteriana del recién nacido, no especificada	5	8	13
J129	Neumonía viral, no especificada	3	8	11
Z380	Producto único, nacido en hospital	6	4	10
J459	Asma, no especificado	4	5	9
J159	Neumonía bacteriana, no especificada	4	4	8
J158	Otras neumonías bacterianas	3	4	7
P284	Otras apneas del recién nacido	2	5	7
P599	Ictericia neonatal, no especificada	6	1	7
Z382	Producto único, lugar de nacimiento no especificado	2	5	7
J351	Hipertrofia de las amígdalas	4	2	6
P221	Taquipnea transitoria del recién nacido	2	4	6
D696	Trombocitopenia no especificada	1	4	5
I471	Taquicardia supraventricular	3	2	5
J18901	Neumonía adquirida en la comunidad	2	3	5
Q369	Labio leporino, unilateral	2	3	5
	Otros	139	169	308
TOTAL		279	324	603

PEDIATRÍA 406 - B

Principales diagnósticos de Egresos por grupo de Edad y Sexo enero - marzo 2023

Causa	<1		1-4		5-14		15-19		Total, fem.	Total, mas.	Total, General
	f	m	f	m	f	m	f	m			
Leucemia linfoblástica aguda [IIa]	0	0	0	5	28	22	11	4	39	31	70
Otros recién nacidos pretérmino	20	26	0	0	0	0	0	0	20	26	46
Síndrome de dificultad respiratoria del recién nacido	8	19	0	0	0	0	0	0	8	19	27
Otras apendicitis agudas, y las no especificadas	0	0	2	1	9	5	4	1	15	7	22
Neumonía, no especificada	0	0	6	6	3	3	0	1	9	10	19
Sepsis bacteriana del recién nacido, no especificada	5	8	0	0	0	0	0	0	5	8	13
Neumonía viral, no especificada	0	4	2	2	1	2	0	0	3	8	11
Producto único, nacido en hospital	6	4	0	0	0	0	0	0	6	4	10
Asma, no especificado	0	0	0	0	4	5	0	0	4	5	9
Neumonía bacteriana, no especificada	2	1	2	3	0	0	0	0	4	4	8
Otras neumonías bacterianas	0	2	3	2	0	0	0	0	3	4	7
Otras apneas del recién nacido	2	5	0	0	0	0	0	0	2	5	7
Ictericia neonatal, no especificada	6	1	0	0	0	0	0	0	6	1	7
Producto único, lugar de nacimiento no especificado	2	5	0	0	0	0	0	0	2	5	7
Hipertrofia de las amígdalas	0	0	2	0	2	2	0	0	4	2	6
Taquipnea transitoria del recién nacido	2	4	0	0	0	0	0	0	2	4	6
Trombocitopenia no especificada	0	0	0	1	1	3	0	0	1	4	5
Taquicardia supraventricular	0	0	0	0	3	0	0	2	3	2	5
Neumonía adquirida en la comunidad	0	0	2	3	0	0	0	0	2	3	5
Labio leporino, unilateral	2	1	0	2	0	0	0	0	2	3	5
Otros	37	49	18	24	56	60	28	36	139	169	308
TOTAL	92	129	37	49	107	102	43	44	279	324	603

PEDIATRÍA 406 - B

Principales causas de Defunción enero - marzo 2023

Código	Causa	Femenino	Masculino	Total
P073	Otros recién nacidos pretérmino	2	2	4
C910	Leucemia linfoblástica aguda [IIa]	1	1	2
P070	Peso extremadamente bajo al nacer	1	1	2
R572	Choque séptico	1	1	2
P006	Feto y recién nacido afectados por procedimiento quirúrgico en la madre	1	0	1
P220	Síndrome de dificultad respiratoria del recién nacido	0	1	1
P269	Hemorragia pulmonar no especificada, originada en el periodo perinatal	0	1	1
P917	Hidrocefalia adquirida del recién nacido	0	1	1
TOTAL		6	8	14

PEDIATRÍA 406 - B

Principales causas de Defunción por grupo de Edad y Sexo enero – marzo 2023

Causa	<1		1-4		5-14		15-19		Total, femenino	Total, masculino	Total, General
	f	m	f	m	f	m	f	m			
Otros recién nacidos pretérmino	2	2	0	0	0	0	0	0	2	2	4
Leucemia linfoblástica aguda [IIa]	0	0	0	0	1	1	0	0	1	1	2
Peso extremadamente bajo al nacer	1	1	0	0	0	0	0	0	1	1	2
Choque séptico	1	1	0	0	0	0	0	0	1	1	2
Feto y recién nacido afectados por procedimiento quirúrgico en la madre	1	0	0	0	0	0	0	0	1	0	1
Síndrome de dificultad respiratoria del recién nacido	0	1	0	0	0	0	0	0	0	1	1
Hemorragia pulmonar no especificada, originada en el periodo perinatal	0	1	0	0	0	0	0	0	0	1	1
Hidrocefalia adquirida del recién nacido	0	1	0	0	0	0	0	0	0	1	1
Total	5	7	0	0	1	1	0	0	6	8	14

PEDIATRÍA 406 - B

Defunciones Neonatales enero - marzo 2023

Código	Causa	Femenino	Masculino	Total
P072	Inmaduridad extrema	3	2	5
P021	Feto y recién nacido afectados por otras formas de desprendimiento y de hemorragia placentarios	1	0	1
P239	Neumonía congénita, organismo no especificado	0	1	1
P269	Hemorragia pulmonar no especificada, originada en el periodo perinatal	1	0	1
P280	Atelectasia primaria del recién nacido	0	1	1
P77X	Enterocolitis necrotizante del feto y del recién nacido	0	1	1
TOTAL		5	5	10

PEDIATRÍA 406 - B

Principales Cirugías y Procedimientos enero – marzo 2023

Código	Causa	Femenino	Masculino	Total
00.F1	Ajuste de aparatos ortomaxilofaciales	208	204	412
24.19	Otros procedimientos diagnósticos sobre dientes, encías y alveolos	171	218	389
23.01	Extracción de diente caduco	74	52	126
232X	Restauración de diente mediante obturaciones	53	68	121
93.55	Alambre dental	74	42	116
23.70	Conducto radicular, no especificado de otra manera	33	43	76
23.41	Aplicación de corona	36	38	74
00.F3	Aplicación tópica de flúor	15	13	28
96.54	Eliminación de sarro, pulido y desbridamiento de dientes	13	13	26
47.01	Apendicetomía laparoscópica	16	7	23
00.C3	Crioterapia	17	4	21
23.71	Tratamiento de conducto radicular con irrigación	7	5	12
89.31	Examen dental	7	5	12
98.11	Extracción sin incisión de cuerpo extraño intraluminal del oído	6	5	11
640X	Circuncisión	0	11	11
00.F6	Colocación de aparatos ortomaxilofaciales	5	3	8
38.93	Cateterismo venoso, no clasificado bajo otro concepto	2	5	7
47.09	Otra apendicetomía	3	4	7
00.G1	Drenaje de absceso dentario	4	3	7
625X	Orquiopexia	0	7	7
	Otros	80	126	206
TOTAL		824	876	1,700

PEDIATRÍA 406 - B

Principales Cirugías y Procedimientos por grupo de Edad y Sexo enero - marzo 2023

Causa	<1		1 - 4		5 - 14		15 - 19		Total, Fem.	Total, mas.	Total, General
	f	m	f	m	f	m	f	m			
Ajuste de aparatos ortomaxilofaciales	1	1	19	29	150	147	38	27	208	204	412
Otros procedimientos diagnósticos sobre dientes, encías y alveolos	3	4	27	38	120	157	21	19	171	218	389
Extracción de diente caduco	1	0	11	4	52	44	10	4	74	52	126
Restauración de diente mediante obturaciones	0	0	7	10	38	46	8	12	53	68	121
Alambre dental	0	0	2	1	43	26	29	15	74	42	116
Conducto radicular, no especificado de otra manera	0	0	8	9	19	32	6	2	33	43	76
Aplicación de corona	0	0	10	8	24	26	2	4	36	38	74
Aplicación tópica de flúor	0	0	1	3	11	10	3	0	15	13	28
Eliminación de sarro, pulido y desbridamiento de dientes	0	0	4	3	7	9	2	1	13	13	26
Apendicetomía laparoscópica	0	0	2	0	10	7	4	0	16	7	23
Crioterapia	0	0	0	1	11	3	6	0	17	4	21
Tratamiento de conducto radicular con irrigación	0	0	2	2	4	3	1	0	7	5	12
Examen dental	0	0	0	0	5	5	2	0	7	5	12
Extracción sin incisión de cuerpo extraño intraluminal del oído	0	0	2	2	4	3	0	0	6	5	11
Circuncisión	0	1	0	3	0	6	0	1	0	11	11
Colocación de aparatos ortomaxilofaciales	0	0	0	1	5	2	0	0	5	3	8
Cateterismo venoso, no clasificado bajo otro concepto	0	0	0	0	1	3	1	2	2	5	7
Otra apendicetomía	0	0	0	1	2	2	1	1	3	4	7
Drenaje de absceso dentario	0	0	2	2	2	0	0	1	4	3	7
Orquiopexia	0	0	0	2	0	5	0	0	0	7	7
Otros	14	14	13	36	35	48	18	28	80	126	206
TOTAL	19	20	110	155	543	584	152	117	824	876	1,700

PEDIATRÍA 406 - B

Principales motivos de Consulta de Urgencias enero - marzo 2023

Código	Causa	Femenino	Masculino	Total	%
J00X	Rinofaringitis aguda [resfriado común]	145	177	322	11.57
J029	Faringitis aguda, no especificada	35	38	73	2.62
R103	Dolor localizado en otras partes inferiores del abdomen	45	24	69	2.48
A090	Otras gastroenteritis y colitis de origen infeccioso	31	35	66	2.37
R101	Dolor abdominal localizado en parte superior	39	19	58	2.08
K529	Colitis y gastroenteritis no infecciosas, no especificadas	35	19	54	1.94
R11X	Nausea y vomito	28	24	52	1.87
R509	Fiebre, no especificada	24	21	45	1.62
K590	Constipación	22	22	44	1.58
J459	Asma, no especificado	19	24	43	1.55
S098	Otros traumatismos de la cabeza, especificados	23	20	43	1.55
K37X	Apendicitis, no especificada	24	15	39	1.40
Z71101	Sano	20	19	39	1.40
R104	Otros dolores abdominales y los no especificados	23	14	37	1.33
A099	Gastroenteritis y colitis de origen no especificado	16	18	34	1.22
A083	Otras enteritis virales	13	19	32	1.15
N390	Infección de vías urinarias, sitio no especificado	21	10	31	1.11
R040	Epistaxis	16	15	31	1.11
R568	Otras convulsiones y las no especificadas	12	18	30	1.08
J069	Infección aguda de las vías respiratorias superiores, no especificada	14	12	26	0.93
	Otros	743	872	1,615	58.03
TOTAL		1,348	1,435	2,783	100.00

PEDIATRÍA 406 - B

Principales motivos de Consulta de Urgencias por grupo de Edad y Sexo enero - marzo 2023

Causa	<1		1-4		5-14		15-19		Total, Femenino	Total, masculino	Total, General
	f	m	f	m	f	m	f	m			
Rinofaringitis aguda [resfriado común]	56	62	62	63	25	48	2	4	145	177	322
Faringitis aguda, no especificada	10	7	16	18	9	12	0	1	35	38	73
Dolor localizado en otras partes inferiores del abdomen	1	0	7	8	26	12	11	4	45	24	69
Otras gastroenteritis y colitis de origen infeccioso	7	4	17	18	5	13	2	0	31	35	66
Dolor abdominal localizado en parte superior	1	5	6	2	24	11	8	1	39	19	58
Colitis y gastroenteritis no infecciosas, no especificadas	4	2	19	13	10	4	2	0	35	19	54
Nausea y vomito	0	2	14	10	9	11	5	1	28	24	52
Fiebre, no especificada	4	6	8	6	8	7	4	2	24	21	45
Constipación	3	3	10	9	6	9	3	1	22	22	44
Asma, no especificado	2	0	2	3	15	21	0	0	19	24	43
Otros traumatismos de la cabeza, especificados	2	1	9	8	10	6	2	5	23	20	43
Apendicitis, no especificada	0	0	3	4	15	10	6	1	24	15	39
Sano	9	6	3	3	7	7	1	3	20	19	39
Otros dolores abdominales y los no especificados	1	3	3	1	14	9	5	1	23	14	37
Gastroenteritis y colitis de origen no especificado	6	4	4	7	6	6	0	1	16	18	34
Otras enteritis virales	3	4	5	10	4	4	1	1	13	19	32
Infección de vías urinarias, sitio no especificado	1	0	5	4	11	5	4	1	21	10	31
Epistaxis	0	0	1	3	12	9	3	3	16	15	31
Otras convulsiones y las no especificadas	3	3	1	5	7	5	1	5	12	18	30
Infección aguda de las vías respiratorias superiores, no especificada	2	3	8	5	3	3	1	1	14	12	26
Otros	105	135	179	209	350	400	109	128	743	872	1,615
TOTAL	220	250	382	409	576	612	170	164	1,348	1,435	2,783

PEDIATRÍA 406 - B

Comparativo de Nacimientos enero - marzo 2022/2023

2022									
Total, de Nacimientos			Nacidos Vivos			Nacidos Vivos por Sexo			Mortinatos
Total	Nacidos Vivos	Nacidos Muertos	Prematuros	Término	Post-termino	M	F	I	
555	534	21	97	435	2	267	267	2	3
	534	21	97	435	2	267	267	2	3

2023												
Total, de Nacimientos			Nacidos Vivos			Nacidos Vivos por Sexo			Óbitos			Mortinatos
Total	Nacidos Vivos	Nacidos Muertos	Prematuros	Término	Post-termino	M	F	Indiferenciado	M	F	Indiferenciado	
659	635	24	114	520	1	336	298	1	14	4	6	0
659	635	24	114	520	1	336	298	1	14	4	6	0

PEDIATRÍA 406 - B

Nacimientos por Peso enero - marzo 2023

Peso	Total
Menor de 999 grs.	34
1000 - 1500 grs.	17
1501 - 2000 grs.	42
2001 - 2500 grs.	78
2501 - 3000 grs.	192
3001 - 3500 grs.	233
3501 - 4000 grs.	55
4001 - 4500 grs.	8
Más de 4500 grs.	0
TOTAL	659

Óbitos y Mortinatos enero - marzo 2023

Peso	Óbitos	Mortinatos
Menor de 500 grs.	15	0
501 - 999	4	0
1000 - 1500 grs.	1	0
1501 - 2000 grs.	2	0
2001 - 2500 grs.	0	0
2501 - 3000 grs.	2	0
3001 - 3500 grs.	0	0
3501 - 4000 grs.	0	0
4001 - 4500 grs.	0	0
Más de 4500 grs.	0	0
TOTAL	24	0

PEDIATRÍA 406 - B

Principales Diagnósticos de Egresos de Urgencias enero - marzo 2023

Código	Causa	Femenino	Masculino	Total
D508	Otras anemias por deficiencia de hierro	14	9	23
J129	Neumonía viral, no especificada	7	6	13
J459	Asma, no especificado	6	7	13
K358	Otras apendicitis agudas, y las no especificadas	6	5	11
C910	Leucemia linfoblástica aguda [IIa]	6	4	10
K37X	Apendicitis, no especificada	6	2	8
J189	Neumonía, no especificada	4	3	7
J18901	Neumonía adquirida en la comunidad	1	5	6
D692	Otras purpuras no trombocitopénicas	2	2	4
J159	Neumonía bacteriana, no especificada	0	4	4
N44X	Torsión del testículo	0	4	4
P599	Ictericia neonatal, no especificada	2	2	4
R509	Fiebre, no especificada	2	2	4
S099	Traumatismo de la cabeza, no especificado	3	1	4
A090	Otras gastroenteritis y colitis de origen infeccioso	2	1	3
D649	Anemia de tipo no especificado	1	2	3
D696	Trombocitopenia no especificada	0	3	3
D70X	Agranulocitosis	1	2	3
J120	Neumonía debida a adenovirus	1	2	3
J188	Otras neumonías, de microorganismo no especificado	0	3	3
	Otros	41	58	99
TOTAL		105	127	232

PEDIATRÍA 406 - B

Principales Diagnósticos de Egresos de Urgencias por grupo de Edad y Sexo enero - marzo 2023

CAUSA	<1		1-4		5-14		15-19		Total, femenino	Total, masculino	Total, general
	F	M	F	M	F	M	F	M			
Otras anemias por deficiencia de hierro	2	4	2	0	7	4	3	1	14	9	23
Neumonía viral, no especificada	1	0	4	5	2	1	0	0	7	6	13
Asma, no especificado	0	0	0	1	6	6	0	0	6	7	13
Otras apendicitis agudas, y las no especificadas	0	0	2	1	1	4	3	0	6	5	11
Leucemia linfoblástica aguda [IIa]	0	0	0	2	5	2	1	0	6	4	10
Apendicitis, no especificada	0	0	0	0	6	2	0	0	6	2	8
Neumonía, no especificada	0	0	4	2	0	1	0	0	4	3	7
Neumonía adquirida en la comunidad	0	1	1	4	0	0	0	0	1	5	6
Otras purpuras no trombocitopénicas	0	0	0	0	1	2	1	0	2	2	4
Neumonía bacteriana, no especificada	0	0	0	2	0	2	0	0	0	4	4
Torsión del testículo	0	0	0	0	0	3	0	1	0	4	4
Ictericia neonatal, no especificada	2	2	0	0	0	0	0	0	2	2	4
Fiebre, no especificada	0	0	0	0	2	2	0	0	2	2	4
Traumatismo de la cabeza, no especificado	1	0	0	0	1	1	1	0	3	1	4
Otras gastroenteritis y colitis de origen infeccioso	1	0	1	0	0	1	0	0	2	1	3
Anemia de tipo no especificado	0	0	0	0	1	1	0	1	1	2	3
Trombocitopenia no especificada	0	0	0	1	0	2	0	0	0	3	3
Agranulocitosis	0	0	0	0	0	2	1	0	1	2	3
Neumonía debida a adenovirus	0	1	0	1	1	0	0	0	1	2	3
Otras neumonías, de microorganismo no especificado	0	2	0	1	0	0	0	0	0	3	3
Otros	8	19	10	8	14	19	9	12	41	58	99
TOTAL	15	29	24	28	47	55	19	15	105	127	232

PEDIATRÍA 406 - B

Principales Egresos de Terapia Intensiva enero - marzo 2023

Código	Causa	Femenino	Masculino	Total
P220	Síndrome de dificultad respiratoria del recién nacido	3	7	10
P073	Otros recién nacidos pretérmino	2	5	7
D106	Tumor benigno de la nasofaringe	0	5	5
J158	Otras neumonías bacterianas	4	0	4
R572	Choque séptico	1	3	4
A066	Absceso amebiano del cerebro	0	2	2
C910	Leucemia linfoblástica aguda [IIa]	2	0	2
J068	Otras infecciones agudas de sitios múltiples de las vías respiratorias superiores	2	0	2
P228	Otras dificultades respiratorias del recién nacido	1	1	2
P229	Dificultad respiratoria del recién nacido, no especificada	1	1	2
P269	Hemorragia pulmonar no especificada, originada en el periodo perinatal	0	2	2
P283	Apnea primaria del sueño del recién nacido	0	2	2
S069	Traumatismo intracraneal, no especificado	0	2	2
A689	Fiebre recurrente, no especificada	1	0	1
B178	Otras hepatitis virales agudas especificadas	0	1	1
C480	Tumor maligno del retroperitoneo	0	1	1
C499	Tumor maligno del tejido conjuntivo y tejido blando, de sitio no especificado	1	0	1
D164	Tumor benigno de los huesos del cráneo y de la cara	1	0	1
D473	Trombocitopenia (hemorrágica) esencial	0	1	1
E111	Diabetes mellitus tipo 2, con cetoacidosis	1	0	1
	Otros	7	9	16
TOTAL		27	42	69

PEDIATRÍA 406 - B

Principales Egresos de Terapia Intensiva por grupo de Edad y Sexo enero - marzo 2023

Causa	<1		1-4		5-14		15-19		Total, Femenino	Total, masculino	Total, General
	f	m	f	m	f	m	f	m			
Síndrome de dificultad respiratoria del recién nacido	3	7	0	0	0	0	0	0	3	7	10
Otros recién nacidos pretérmino	2	5	0	0	0	0	0	0	2	5	7
Tumor benigno de la nasofaringe	0	0	0	0	0	5	0	0	0	5	5
Otras neumonías bacterianas	0	0	4	0	0	0	0	0	4	0	4
Choque séptico	0	0	0	1	1	2	0	0	1	3	4
Absceso amebiano del cerebro	0	0	0	0	0	2	0	0	0	2	2
Leucemia linfoblástica aguda [IIa]	0	0	0	0	1	0	1	0	2	0	2
Otras infecciones agudas de sitios múltiples de las vías respiratorias superiores	2	0	0	0	0	0	0	0	2	0	2
Otras dificultades respiratorias del recién nacido	1	1	0	0	0	0	0	0	1	1	2
Dificultad respiratoria del recién nacido, no especificada	1	1	0	0	0	0	0	0	1	1	2
Hemorragia pulmonar no especificada, originada en el periodo perinatal	0	2	0	0	0	0	0	0	0	2	2
Apnea primaria del sueño del recién nacido	0	2	0	0	0	0	0	0	0	2	2
Traumatismo intracraneal, no especificado	0	0	0	0	0	0	0	2	0	2	2
Fiebre recurrente, no especificada	0	0	0	0	1	0	0	0	1	0	1
Otras hepatitis virales agudas especificadas	0	0	0	0	0	0	0	1	0	1	1
Tumor maligno del retroperitoneo	0	0	0	0	0	0	0	1	0	1	1
Tumor maligno del tejido conjuntivo y tejido blando, de sitio no especificado	0	0	0	0	1	0	0	0	1	0	1
Tumor benigno de los huesos del cráneo y de la cara	0	0	0	0	1	0	0	0	1	0	1
Trombocitopenia (hemorrágica) esencial	0	0	0	0	0	1	0	0	0	1	1
Diabetes mellitus tipo 2, con cetoacidosis	0	0	0	0	1	0	0	0	1	0	1
Otros	2	4	1	1	3	2	1	2	7	9	16
TOTAL	11	22	5	2	9	12	2	6	27	42	69

PEDIATRÍA 406 - B

Principales Defunciones de Terapia Intensiva enero - marzo 2023

Código	Causa	Femenino	Masculino	Total
C910	Leucemia linfoblástica aguda [Ila]	1	0	1
P073	Otros recién nacidos pretérmino	0	1	1
P269	Hemorragia pulmonar no especificada, originada en el periodo perinatal	0	1	1
TOTAL		1	2	3

Principales Defunciones de Terapia Intensiva por grupo de Edad y Sexo enero - marzo 2023

Causa	<1		1-4		5-14		15-19		Total, Femenino	Total, masculino	Total, General
	f	m	f	m	f	m	f	m			
Leucemia linfoblástica aguda [Ila]	0	0	0	0	1	0	0	0	1	0	1
Otros recién nacidos pretérmino	0	1	0	0	0	0	0	0	0	1	1
Hemorragia pulmonar no especificada, originada en el periodo perinatal	0	1	0	0	0	0	0	0	0	1	1
TOTAL	0	2	0	0	1	0	0	0	1	2	3

PEDIATRÍA 406 - B

Recursos Humanos enero - marzo 2023

Categoría	Turno					Total
	Completo	Matutino	Vespertino	Nocturno	Sab, dom y fest	
Rama médica						
Jefe de Servicios	0	2	1	1	0	4
Médico Especialista A	0	18	2	1	1	22
Cirujano Dentista A	0	2	0	0	0	2
Médico General C	0	2	0	0	0	2
Médico Especialista B	0	12	0	2	2	16
Médico Especialista C	0	14	1	0	1	16
Médico General C	0	3	0	0	0	3
Rama de enfermería						
Jefe de Enfermeras C	0	1	0	0	0	1
Enfermera Jefe de Servicios	0	1	0	0	0	1
Enfermera Especialista A	0	1	1	2	0	4
Enfermera General Titulada A	0	7	8	8	0	23
Auxiliar de Enfermera A	0	1	3	3	0	7
Enfermera General Titulada B	0	1	2	5	0	8
Enfermera Especialista B	0	3	1	0	0	4
Enfermera General Titulada C	0	31	10	16	0	57
Enfermera Especialista C	0	11	7	4	1	23
Rama médica eventual						
Médico Especialista A	0	2	1	2	2	7

PEDIATRÍA 406 - B

Recursos Humanos enero - marzo 2023

Categoría	Turno					Total
	Completo	Matutino	Vespertino	Nocturno	Sab, dom y fest	
Rama paramédica						
Coord. Paramédico en área Normativa B	0	1	0	0	0	1
Terapista	0	0	0	1	0	1
Psicólogo Clínico	0	1	0	0	0	1
Auxiliar de Estadística y Archivo Clínico	0	0	0	0	1	1
Inhaloterapeuta	0	2	1	1	0	4
Terapista Profesional en Rehabilitación	0	1	0	0	0	1
Afanadora	0	13	3	5	7	28
Camillero	0	2	1	2	1	6
Lavandera en Hospital	0	1	0	0	0	1
Rama paramédica						
Inhaloterapeuta eventual	0	0	0	1	1	2
Afanadora	0	1	0	0	0	1
Rama administrativa						
Soporte administrativo C	0	0	0	0	1	1
Apoyo Administrativo en Salud A7	0	3	0	2	0	5
Apoyo Administrativo en Salud A6	0	7	0	1	1	9
Apoyo Administrativo en Salud A5	0	2	0	0	0	2
Apoyo Administrativo en Salud A4	0	3	2	2	1	8
Apoyo Administrativo en Salud A3	0	5	0	1	0	6
Apoyo Administrativo en Salud A2	0	3	0	0	0	3
TOTAL	0	157	44	60	20	281

CIRUGÍA EXPERIMENTAL 407 - A

Cursos impartidos enero - marzo 2023

Cursos	Tipo de información	Enero - Marzo								
	Actividades	Prácticas	Núm. de instructores	Núm. de Médicos	Núm. de Internos	Núm. de Residentes	Núm. de pacientes de servicio Social	Núm. de Conejos	Núm. de Ratas	Núm. de animales otros
Microcirugía	Inanimados	48	3	0	0	9	0	0	34	0
	Anastomosis T -T de Aorta	0	0	0	0	0	0	0	0	0
	Anastomosis T -T de Cava	0	0	0	0	0	0	0	0	0
	Anastomosis de arteria iliaca	0	0	0	0	0	0	0	0	0
	Neurografía	0	0	0	0	0	0	0	0	0
Total, de actividades		48	3	0	0	9	0	0	34	0
Trasplante Renal	Inanimados	0	0	0	0	0	0	0	0	0
	Anastomias Vesicoureteral	0	0	0	0	0	0	0	0	0
	Anastomias Vasculares	0	0	0	0	0	0	0	0	0
	Trasplante Renal	0	0	0	0	0	0	0	0	0
	Total, de actividades		0	0	0	0	0	0	0	0
Suturas	Inanimados	0	0	0	0	0	0	0	0	0
	Patrones de Suturas	0	0	0	0	0	0	0	0	0
	Nudos	0	0	0	0	0	0	0	0	0
Total, de actividades		0	0	0	0	0	0	0	0	0
Oftalmología	Inanimados	19	3	0	0	3	0	15	0	0
	Recubrimiento Conjuntival	0	0	0	0	0	0	0	0	0
	Capsulorexis	0	0	0	0	0	0	0	0	0
	Extracción extracapsular en cristalino	0	0	0	0	0	0	0	0	0
	Facoemulsificación	0	0	0	0	0	0	0	0	0
TOTAL		19	3	0	0	3	0	15	0	0

CIRUGÍA EXPERIMENTAL 407 - A

Recursos Humanos enero - marzo 2023

Categoría	Turno					Total
	Completo	Matutino	Vespertino	Nocturno	Sab, dom y fest	
Rama médica						
Jefe de Servicios	0	1	0	0	0	1
Rama de enfermería						
Enfermera general titulada A	0	0	1	1	0	2
Enfermera general titulada C	0	0	1	0	0	1
Rama paramédica						
Técnico Laboratorista A	0	1	0	0	0	1
Auxiliar de Laboratorio Biotero A	0	1	0	0	0	1
Auxiliar de Laboratorio Biotero B	0	1	0	0	0	1
Veterinario A	0	2	1	0	0	3
Afanador	0	1	0	0	0	1
TOTAL	0	7	3	1	0	11

GENÓMICA 501

Total, Pruebas realizadas 21,053

Personal del Hospital General de México "Dr. Eduardo Liceaga"


Pacientes del Hospital General de México "Dr. Eduardo Liceaga"



Total
580

Positivos
175

Positivos
160



Negativos
405



Negativos
2,881




Total
3,041



Nota: 4 pruebas inadecuadas

Protocolos de Investigación

Mutaciones del SARS-CoV-2 y relación de estas variantes con las características clínicas de pacientes



Análisis de pacientes de Influenza para distinguir los factores de riesgo

GENOMICA 501

Productividad COVID-19 enero – marzo 2023

Pruebas SARS - CoV-2 Realizadas					
Personal Sintomático		Personal Asintomático		Pruebas de control	
Positivos	Negativos	Positivos	Negativos	Positivos	Negativos
135	315	37	86	3	4
450		123		7	

Pruebas a pacientes de 1º. vez		Pruebas a pacientes en seguimiento		Pruebas prequirúrgicas	
Positivos	Negativos	Positivos	Negativos	Positivos	Negativos
28	192	0	2	132	2,687
220		0		2,819	

Total, de pruebas SARS-CoV-2 realizadas

3,625

Nota: 4 pruebas inadecuadas

GENOMICA 501

Pruebas de Influenza enero - marzo 2023

Total, de pruebas realizadas			
NEGATIVOS	POSITIVOS	Resultados inadecuados	Total de pruebas realizadas
655	21	2	678

Proyectos de Investigación vigentes enero - marzo 2023

Pruebas SARS - CoV-2 Realizadas			
ID	Nombre	Responsable	Estatus
DI/20/501/04/20	Mutaciones del SARS-CoV-2 y relación de estas variantes con las características clínicas de pacientes COVID-19.	Eira Valeria Barrón Palma	Activo
D1/22/501/03/14	Descripción del perfil de pacientes asintomáticos positivos a SARS-CoV-2.	Eira Valeria Barrón Palma	Activo
DI/22/501/04/32	Estudio de las alteraciones en el gen klrc2 y su participación en factores asociados a la gravedad de COVID-19 en población mexicana.	Dra. Ana Laura Sánchez Sandoval	Activo
D1/19/501-T/03/096	Sistema de cómputo para el diagnóstico y pronóstico de influenza, utilizando inteligencia artificial.	María Del Carmen Edna Márquez Márquez	Activo

GENOMICA 501

Recursos Humanos enero - marzo 2023

Categoría	Turno					Total
	Completo	Matutino	Vespertino	Nocturno	Sab, dom y fest	
Investigadores						
Investigador en Ciencias Médicas B	0	2	1	0	0	3
Rama paramédica						
Coordinación Paramédico en área normativa A	0	1	0	0	0	1
Químico A	0	0	1	0	0	1
Técnico Laboratorista A	0	3	2	0	2	7
Técnico Electro diagnóstico	0	1	0	0	0	1
Laboratorista A	0	0	0	0	1	1
Químico B	0	2	0	0	0	2
Afanadora	0	2	0	0	0	2
Rama administrativa						
Apoyo Administrativo en Salud A6	0	1	0	0	0	1
TOTAL	0	12	4	0	3	19

DIRECCIÓN DE EDUCACIÓN EN SALUD (ENSEÑANZA) 501 - T

Alumnos de Pregrado de Medicina por Grado y Escuela enero - marzo 2023

Escuela	Pregrado													
	1° año		2° año		3° año		4° año		5° año		6° año		Total	
	G	A	G	A	G	A	G	A	G	A	G	A	G	A
Facultad de medicina, UNAM	0	0	0	0	30	680	6	127	0	0	0	0	36	807
Facultad de estudios superiores Iztacala de la UNAM	0	0	0	0	0	0	1	15	0	0	0	0	1	15
Escuela superior de Medicina del Instituto Politécnico Nacional	0	0	0	0	5	78	14	232	3	46	0	0	22	356
Escuela de Medicina de la Universidad de la Salle	0	0	0	0	0	0	4	29	0	0	0	0	4	29
Escuela de Medicina de la Universidad Anáhuac	0	0	0	0	4	30	7	50	0	0	0	0	11	80
Escuela de Medicina de la Universidad Panamericana	0	0	0	0	0	0	0	0	0	0	0	0	0	0
Hospital Ángeles Metropolitano (Pediatria)	0	0	0	0	0	0	0	0	0	0	0	0	0	0
Facultad de Medicina Universidad Autónoma del estado de Hidalgo	0	0	0	0	0	0	0	0	0	0	0	0	0	0
Facultad de Medicina de la Universidad Autónoma del estado de Morelos	0	0	0	0	0	0	0	0	0	0	0	0	0	0
Facultad de medicina de la universidad de Juárez autónoma de tabasco	0	0	0	0	0	0	0	0	0	0	0	0	0	0
Instituto Tecnológico de Estudios Superiores Monterrey	0	0	0	0	0	0	0	0	0	0	0	0	0	0
Esc de medicina SAINT LUKE	0	0	0	0	1	16	1	18	0	0	0	0	2	34
Escuela Nacional de Medicina y Homeopatía	0	0	0	0	0	0	3	42	0	0	0	0	3	42
TOTAL	0	0	0	0	40	804	37	526	3	46	0	0	80	1,376



DIRECCIÓN DE EDUCACIÓN EN SALUD (ENSEÑANZA) 501 - T

Residentes de otros hospitales que rotaron por el H.G.M enero - marzo 2023

Alumnos	Número
Residentes nacionales	163
Residentes extranjeros	0
Total	163

Residentes del H.G.M que rotaron a otras Instituciones enero - marzo 2023

Alumnos	Número
Residentes nacionales	77
Residentes extranjeros	0
Total	77



DIRECCIÓN DE EDUCACIÓN EN SALUD (ENSEÑANZA) 501 - T

Distribución de Becas a Médicos enero - marzo 2023

Distribución de Becas de Médicos Residentes	Número de alumnos
Hospital General de México	375
DGCES (programa 610)	458
Secretaria de Marina	10
Secretaria de la Defensa Nacional	1
Extranjeros	116
CONACYT	1
Total	961

Niveles de Posgrado enero - marzo 2023

Descripción	Número de alumnos
Especialidades	43
Residentes extranjeros	116
Residentes nacionales	845
Total, de residentes	961
Residentes que terminaron con diploma	249
Nacionales	210
Extranjeros	39
Especialidades	43

Diplomados de Médicos Residentes enero - marzo 2023

Residentes con Diplomado	Número de alumnos
Diplomación oportuna	160
Diplomación tradicional	17
No realizaron ningún trámite	72

DIRECCIÓN DE EDUCACIÓN EN SALUD (ENSEÑANZA) 501 - T

Especialidad de entrada Directa enero - marzo 2023

Número	Especialidad de entrada Directa	1er. Trimestre	
		Número. de Alumnos	
		Nacionales	Extranjeros
1	Anatomía Patológica	24	3
2	Anestesiología	43	6
3	Audiología Otoneurología y Foniatría	13	1
4	Cirugía General	87	3
5	Cirugía Maxilofacial	5	0
6	Genética Médica	6	2
7	Geriatría*	31	0
8	Ginecología y Obstetricia	52	1
9	Imagenología Diagnóstica y Terapéutica	28	7
10	Medicina de Rehabilitación	16	0
11	Medicina Interna	78	8
12	Neumología*	31	3
13	Oftalmología	22	0
14	Otorrinolaringología y Cirugía de Cabeza y Cuello	17	4
15	Pediatría	58	5
16	Prótesis Maxilofacial	5	0
17	Radio Oncología	0	0
18	Traumatología y Ortopedia	20	6
19	Urgencias Médicas o Medicina de Urgencias	32	6
Subtotal		568	55

DIRECCIÓN DE EDUCACIÓN EN SALUD (ENSEÑANZA) 501 - T

Especialidad de entrada Indirecta enero - marzo 2023

Número	Especialidad de entrada Indirecta	1er. Trimestre	
		Número. de Alumnos	
		Nacionales	Extranjeros
20	Alergia e Inmunología	4	0
21	Angiología y Cirugía Vascul ar	11	3
22	Cardiología	11	7
23	Cirugía Cardiotorácica	2	3
24	Cirugía Oncológica	11	4
25	Cirugía Plástica y Reconstructiva	23	3
26	Coloproctología	9	2
27	Dermatología	25	1
28	Dermatopatología	3	0
29	Endocrinología	11	5
30	Gastroenterología	16	4
31	Ginecología Oncológica	8	3
32	Hematología	14	1
33	Infectología	9	4
34	Medicina del Enfermo en Estado Crítico	11	3
35	Medicina Materno Fetal	17	3
36	Nefrología	16	2
37	Neonatología	2	1
38	Neurocirugía	21	3
39	Neurología	13	2
40	Neuropatología	2	1
41	Oncología Médica	6	2
42	Reumatología	10	0
43	Urología	22	4
Subtotal		277	61
Total, directa e indirecta		845	116
Total, Nacionales y Extranjeros		961	



DIRECCIÓN DE EDUCACIÓN EN SALUD (ENSEÑANZA) 501 - T

Cursos de alta Especialidad para Médicos Especialistas enero – marzo 2023

Cursos	Alumnos	Cursos	Alumnos
Algología	5	Genodermatología	1
Algología Pediátrica	6	Glaucoma	2
Cirugía Articular	4	Hematopatología	1
Cirugía Bariátrica	5	Hepatología	4
Cirugía de Cadera y Pelvis	3	Inmunobiológica y Manejo Clínico de Trasplante Renal	2
Cirugía de Columna (1er. Año)	3	Medicina crítica en obstetricia	6
Cirugía de Columna (2do. Año)	3	Medicina paliativa	3
Cirugía Laparoscópica y Robótica en Urología	3	Microcirugía del Segmento Anterior del Ojo	3
Cirugía Endocrina	1	Nefropatología	2
Cirugía Hepato Pancreato Biliar	3	Neurocirugía funcional, estereotaxia y radiocirugía	1
Cirugía Laparoscópica Avanzada del Tracto Digestivo Superior	2	Obesidad infantil y del adolescente	1
Citopatología	3	Patología oncológica	4
Cornea y Cirugía Refractiva	3	Procedimientos Avanzados en Microcirugía Reconstructiva	0
Dermato-oncología y Cirugía Dermatológica	5	Radiología e imagen en mama y procedimientos de intervención	3
Electrofisiología Cardíaca (1er. Año)	4	Radiología intervencionista vascular periférica torácica y abdominal	6
Electrofisiología Cardíaca (2do. Año)	1	Resonancia magnética	4
Endoscopia Gastrointestinal (1er. Año)	11	Retina y vítreo (1er. Año)	2
Endoscopia Gastrointestinal (2do. Año)	17	Retina y vítreo (2do. Año)	2
Endoscopia torácica	3	Tomografía computarizada de cuerpo entero	2
Enfermedades tiroideas	2	Trasplante renal (1er. Año)	3
Fisiología Cardiopulmonar	3	Trasplante renal (2do. Año)	1
Fisiología Pulmonar	2		
Total			145

DIRECCIÓN DE EDUCACIÓN EN SALUD (ENSEÑANZA) 501 - T

Capacitación para el Desarrollo y Desempeño enero - marzo 2023

Nombre de la Maestría	Duración	Fecha de inicio	Fecha de termino	Número de alumnos
Ciencias de la Salud 13a Generación IPN	4 semestres	mar-22	Dic - 23	8
Ciencias Médicas Odontológicas de la Salud 10° Generación UNAM	4 semestres	mar-22	Dic - 23	5
Ciencias de la Salud 13a Generación IPN	4 semestres	1 feb 23	Dic - 24	9
Ciencias Médicas Odontológicas de la Salud 11° Generación UNAM	4 semestres	30 ene 2023	Dic - 24	7
Dirección de Instituciones de salud con especialidad en Bienestar y salud Corporativa	8 semestres	abr-22	Mzo-24	18
Total				47

Nombre del Doctorado	Duración	Fecha de inicio	Fecha de termino	Número de alumnos
Ciencias Médicas, Odontológicas y de la Salud	8 semestres	mar-19	Dic - 23	4
Ciencias Médicas, Odontológicas y de la Salud	8 semestres	mar-20	Dic - 24	2
Ciencias Médicas, Odontológicas y de la Salud	8 semestres	mar-21	Dic - 25	3
Ciencias Médicas, Odontológicas y de la Salud	8 semestres	mar-23	Dic - 23	1
Total				10

DIRECCIÓN DE EDUCACIÓN EN SALUD (ENSEÑANZA) 501 - T

Cursos de Posgrado de la escuela de Enfermería y Obstetricia de la UNAM enero - marzo 2023

Ciclo 2023	Nombre del curso	Inicio	Fin	Nº de Alumnos	Nº de Profesores
1er. Semestre	Curso de Especialidad de Enfermería del Adulto en estado crítico	16/01/2023	09/06/2023	27	1
1er. Semestre	Curso de Especialidad de Enfermería del Adulto en estado crítico	16/01/2023	09/06/2023	13	1
1er... Semestre	Curso de Especialidad de Enfermería Nefrológica	16/01/2023	09/06/2023	9	1
1er.. Semestre	Curso de Especialidad en Enfermería Perioperatoria	16/01/2023	09/06/2023	22	1
TOTAL				71	4

Postécnicos de Enfermería IPN enero - marzo 2023

Curso	Postécnicos en Enfermería IPN								
	Alumnos inscritos	Bajas	Vigentes	Profesor Teoría	Profesor Practica	Hora teoría	Horas practicas	Total, teoría	Total, practica
Enfermería Pediátrica									
Gestión y Docencia de los servicios de Enfermería									
TOTAL	0	0	0	0	0	0	0	0	0



DIRECCIÓN DE EDUCACIÓN EN SALUD (ENSEÑANZA) 501 - T

Usuarios de la Bibliothemeroteca enero – marzo 2023

(Apoyo para la Enseñanza) - Usuarios de la bibliotecahemeroteca (consultas)

Número de atenciones		Número de prestamos		Número de prestamos Interbibliotecarios			
Internos	Externos	Libros prestados	Publicaciones	Videos	Med -line	Red-inter	Fotocopias
3,019	19	26	0	0	0	0	0

Consultas a:

Base de datos	Revistas electrónicas	WEB
3,283	3,036	1,156



DIRECCIÓN DE EDUCACIÓN EN SALUD (ENSEÑANZA) 501 - T

Cursos de Educación continua enero - marzo 2023

Nº de cursos	Tipo de actividad	Inicio	Fin	Horas	Nº de alumnos
1	Actualización en psicodiagnóstico y elaboración del plan de intervención psicológica			60	96
16				60	96



DIRECCIÓN DE EDUCACIÓN EN SALUD (ENSEÑANZA) 501 - T

Diplomados de Educación continua enero - marzo 2023

N° de cursos	Nombre del Diplomado	Inicio	Fin	Duración	N° de alumnos
1	Colposcopia y adiestramiento colposcópico del tracto genital inferior	01/03/2023	31/08/2023	6 meses	17
1	Cirugía Endoscópica Ginecológica	01/03/2023	31/08/2023	6 meses	6
1	Fisiología anorrectal y piso pélvico posterior	01/03/2023	31/08/2023	6 meses	2
3					25

Cursos de Capacitación sin Gastos de Recursos Presupuestarios enero - marzo 2023

3er. Trimestre			
N° de cursos	N° de personas que finalizaron el evento	N° de Profesores	N° de Horas impartidas
50	1,058	282	1,072

DIRECCIÓN DE EDUCACIÓN EN SALUD (ENSEÑANZA) 501 - T

Recursos Humanos enero - marzo 2023

Categoría	Turno					Total
	Completo	Matutino	Vespertino	Nocturno	Sab, dom y fest	
Mandos medios						
Director de Área	1	0	0	0	0	1
Rama médica						
Subdirector Médico F en Hospital	0	2	0	0	0	2
Médico General A	0	1	0	0	0	1
Médico General C	0	1	0	0	0	1
Médico Especialista C	0	1	0	0	0	1
Rama de enfermería						
Jefe de Enfermeras C	0	0	1	0	0	1
Enfermera Especialista C	0	1	0	0	0	1
Rama Paramédica						
Auxiliar de Laboratorio Bioterio A	0	1	0	0	0	1
Psicólogo Clínico	0	1	0	0	0	1
Auxiliar de Cocina en Hospital	0	1	0	0	0	1
Afanadora	0	6	0	2	0	8
Veterinario C	0	1	0	0	0	1
Rama administrativa						
Soporte Administrativo C	0	2	0	0	0	2
Jefe de depto. En área médica A	0	1	0	0	0	1
Apoyo Administrativo en salud-A7	0	4	0	0	0	4
Apoyo Administrativo en salud-A6	0	5	0	0	0	5
Apoyo Administrativo en salud-A5	0	1	0	1	0	2
Apoyo Administrativo en salud-A4	0	3	0	0	0	3
Apoyo Administrativo en salud-A3	0	6	0	0	0	6
Apoyo Administrativo en salud-A2	0	5	0	0	0	5
Apoyo Administrativo en salud-A1	0	1	0	0	0	1
TOTAL	0	45	1	3	0	49

DEPARTAMENTO DE INFORMACION DOCUMENTAL (ENSEÑANZA) 501 - T

Recursos Humanos enero - marzo 2023

Categoría	Turno					Total
	Completo	Matutino	Vespertino	Nocturno	Sab, dom y fest	
Rama médica						
Médico general A	0	1	0	0	0	1
Rama administrativa						
Jefe de Departamento en Área Médica A	0	1	0	0	0	1
Apoyo administrativo en salud-A7	0	3	0	0	0	3
Apoyo administrativo en salud-A6	0	3	1	0	0	4
Apoyo administrativo en salud-A5	0	1	0	0	0	1
Apoyo administrativo en salud-A4	0	2	0	0	0	2
Apoyo administrativo en salud-A3	0	1	0	0	0	1
Total	0	12	1	0	0	13

DEPARTAMENTO DE POSGRADO (ENSEÑANZA) 501 - T

Recursos Humanos enero - marzo 2023

Categoría	Turno					Total
	Completo	Matutino	Vespertino	Nocturno	Sab, dom y fest	
Rama Paramédica						
Médico residente de 1er grado	64	0	0	0	0	64
Médico residente 2º grado	70	0	0	0	0	70
Médico residente 3º grado	97	0	0	0	0	97
Médico residente 4º grado	79	0	0	0	0	79
Médico residente 5º grado	62	0	0	0	0	62
Total	372	0	0	0	0	372



DIRECCIÓN DE INVESTIGACIÓN 501 - T

Número de Publicaciones distribuidas por grupo enero - marzo 2023

Productos Obtenidos	Número
Artículos del Grupo I	21
Artículos del Grupo II	5
Proporción I y II	26
Artículos del Grupo III	14
Artículos del Grupo IV	13
Artículos del Grupo V	0
Artículos del Grupo VI	0
Artículos del Grupo VII	0
Total	27
Total, de Publicaciones Científicas	53
Libros	1
Capítulos de libros	5
Total, de Publicaciones	59
Tesis derivadas de proyectos de investigación	0
Trabajos de investigación presentados en congresos	0

DIRECCIÓN DE INVESTIGACIÓN 501 - T

Número de Publicaciones distribuidas por grupo enero - marzo 2023

Publicaciones en Revistas	
Publicaciones	1er. Trimestre
Nacionales	16
Internacionales	37
Total	53

Trabajos de Investigación	
Congresos	1er. Trimestre
Nacionales	0
Internacionales	1
TOTAL	1

DIRECCIÓN DE INVESTIGACIÓN 501 - T

Número de Investigadores con reconocimiento vigente en Ciencias Médicas enero - marzo 2023

Categorías	Número de Investigadores con reconocimiento vigente en Ciencias Médicas en el Sistema Institucional de Investigadores								Evaluados No vigentes
	Plazas Plantillas			Investigadores evaluados por el SII				Evaluados vigentes	
				Investigadores		Directivos del Área de			
	Autorizadas	Ocupadas	Vacantes	Vigentes	No vigentes	Vigentes	No vigentes		
Investigador de Ciencias Médicas "A"	0	0	0	0	0	1	0	1	0
Investigador de Ciencias Médicas "B"	11	10	1	7	3	3	0	10	3
Investigador de Ciencias Médicas "C"	16	16	0	16	0	2	0	18	0
Investigador de Ciencias Médicas "D"	9	9	0	9	0	0	0	9	0
Investigador de Ciencias Médicas "E"	0	0	0	0	0	0	0	0	0
Investigador de Ciencias Médicas "F"	3	3	0	3	0	0	0	3	0
Investigador Emérito	0	0	0	0	0	0	0	0	0
TOTAL	39	38	1	35	3	6	0	41	3

DIRECCIÓN DE INVESTIGACIÓN 501 - T

Número de miembros del Sistema Nacional de Investigación (S.N.I.) enero - marzo 2023

Investigadores con distinción vigente del SIN					
Niveles	Evaluados por el SII adscritos a la SSA	No evaluados por el SII adscritos a la SSA	Con distinción SIN de otra adscripción evaluados por el SII	En convenio con otra institución	Total S.N.I.
	1er. Trim	1er. Trim	1er. Trim	1er. Trim	1er. Trim
Candidatos	2	4	0	0	6
Nivel I	21	24	0	0	45
Nivel II	2	2	1	0	5
Nivel III *	6	0	0	0	6
TOTAL	31	30	1	0	62

* Ana Lilia Ocampo Néstor, en estancia postdoctoral CONACyT y candidata al S N I por un año más. No cuenta para la productividad de la institución.



DIRECCIÓN DE INVESTIGACIÓN 501 - T

Número de Protocolos enero - marzo 2023

Proyecto en Desarrollo	Número
Protocolos nuevos iniciados	5
Protocolos vigentes de años previos	337
Total, de protocolos acumulados	342

Movimientos de Proyectos en el periodo	Número
Proyectos cancelados	0
Proyectos terminados	0
Proyectos en proceso en el periodo que se informa (vigentes y terminados)	342
Total, de protocolos vigentes y en proceso al cierre	342

DIRECCIÓN DE INVESTIGACIÓN 501 - T

Recursos Humanos enero - marzo 2023

Categoría	Turno					Total
	Completo	Matutino	Vespertino	Nocturno	Sab, dom y fest	
Rama médica						
Médico Especialista A	0	1	0	0	0	1
Rama Paramédica						
Químico de Sección de Laboratorio de A. C. A	0	1	0	0	0	1
Camillero	0	1	0	0	0	1
Físico en Hospital	0	1	0	0	0	1
Veterinario B	0	1	0	0	0	1
Rama de Investigación						
Investigador en Ciencias Médicas D	0	5	0	0	0	5
Investigador en Ciencias Médicas B	0	5	0	0	0	5
Investigador en ciencias médicas C	0	11	0	0	0	11
Rama administrativa						
Soporte administrativo D	0	1	0	0	0	1
Jefe de departamento en Área Médica A	1	0	0	0	0	1
Apoyo administrativo en salud-A8	0	1	0	0	0	1
Apoyo administrativo en salud-A7	0	1	0	0	0	1
Apoyo administrativo en salud-A4	0	1	0	0	0	1
Apoyo administrativo en salud-A3	0	1	0	0	0	1
Apoyo administrativo en salud-A2	0	3	0	0	0	3
TOTAL	1	34	0	0	0	35

DEPARTAMENTO DE REGISTRO Y SEGUIMIENTO DE PROYECTOS 501 - T

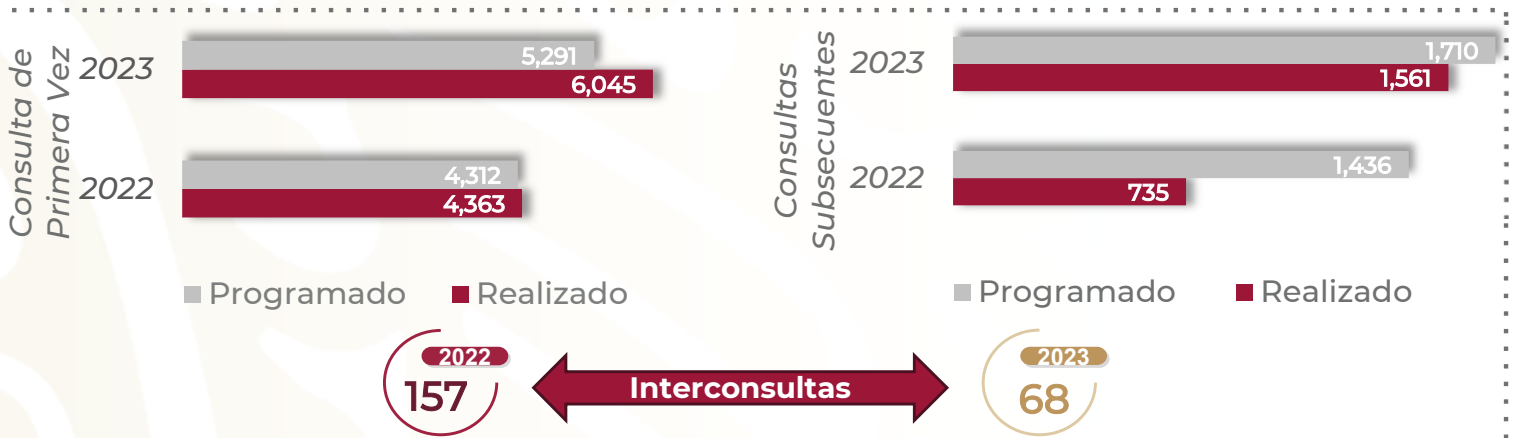
Recursos Humanos enero - marzo 2023

Categoría	Turno					Total
	Completo	Matutino	Vespertino	Nocturno	Sab, dom y fest	
Mandos medios						
Jefe de departamento en Área Médica A	1	0	0	0	0	1
Total	1	0	0	0	0	1

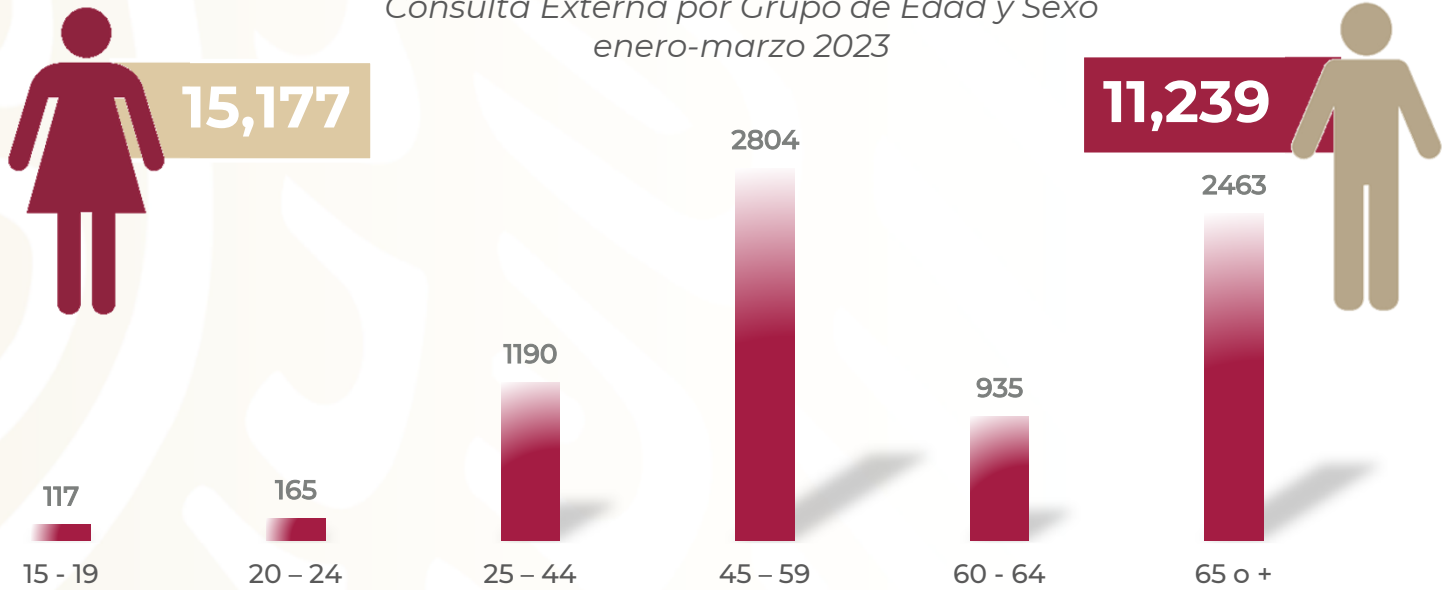
Departamento de Apoyo e Impulso a la Investigación
enero - marzo 2023

Categoría	Turno					Total
	Completo	Matutino	Vespertino	Nocturno	Sab, dom y fest	
Mandos medios						
Jefe de División	1	0	0	0	0	1
Total	1	0	0	0	0	1

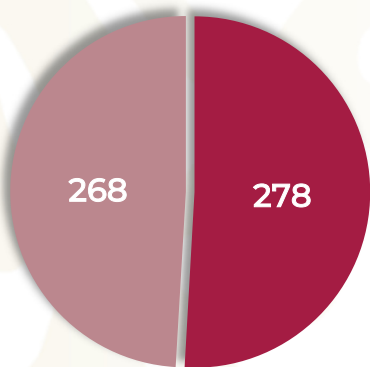
CARDIOLOGÍA 503 E



Consulta Externa por Grupo de Edad y Sexo enero-marzo 2023



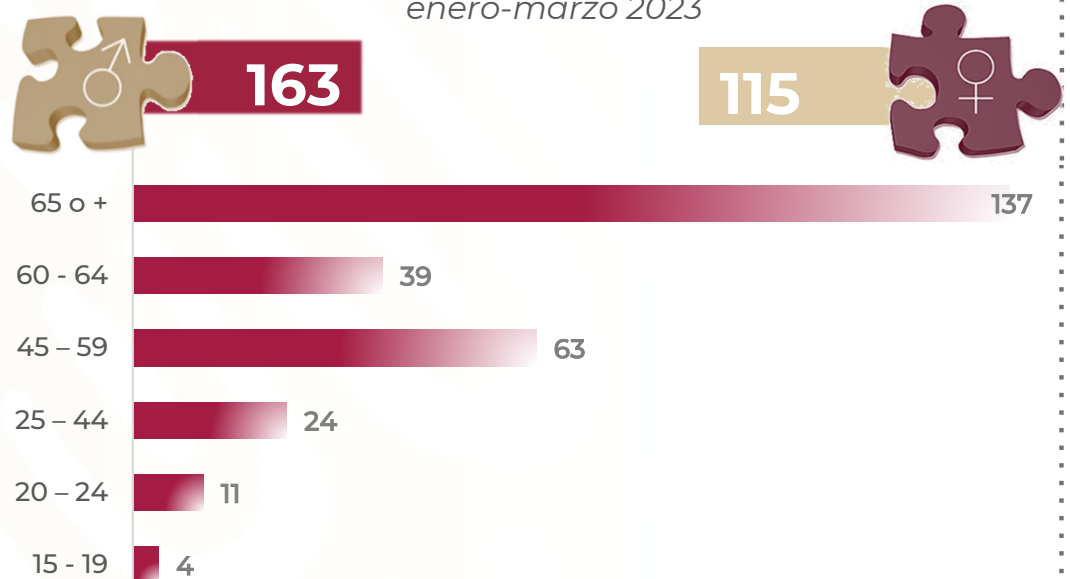
Egresos enero-marzo 2023



■ Programado
■ Realizado

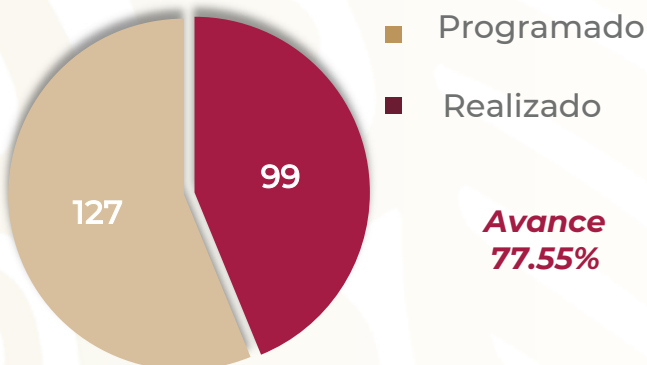
Avance
103.73%

Egresos por Grupo de Edad y Sexo enero-marzo 2023



CARDIOLOGÍA 503 E

Cirugías enero-marzo 2023



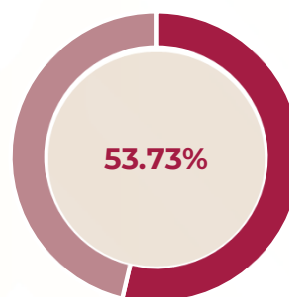
Procedimientos enero-marzo 2023



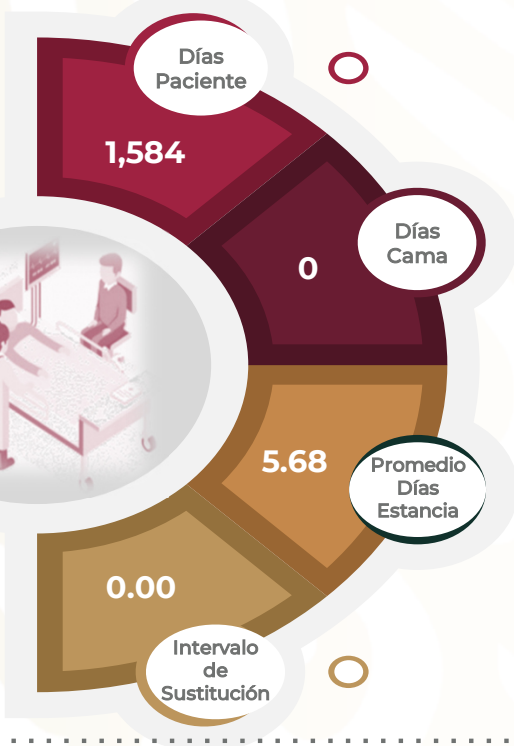
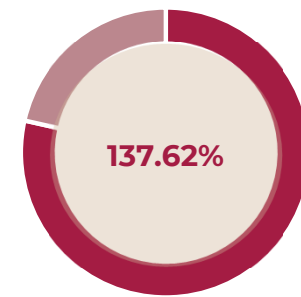
Procedimientos enero-marzo 2022



% de Avance Días Paciente enero-marzo 2022



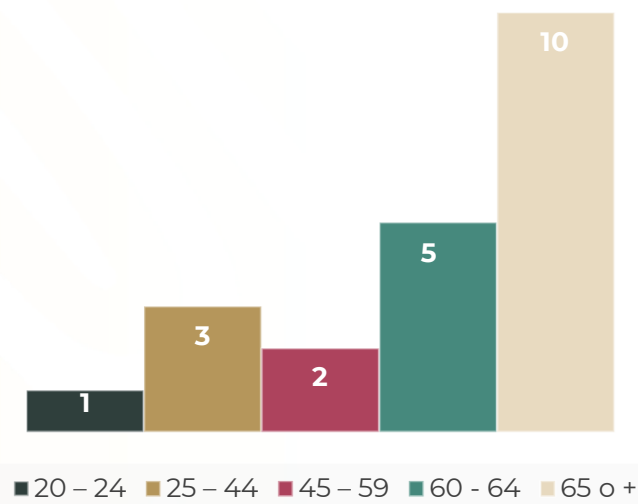
% de Avance Días Paciente enero-marzo 2023



Defunciones por Sexo enero-marzo 2023



Defunciones por Grupo de Edad enero-marzo 2023



CARDIOLOGÍA 503 - E

Comparativo de Productividad enero - marzo 2022/2023

Actividad	2022				2023			
	Programado	Realizado	% de Avance	Status	Programado	Realizado	% de Avance	Status
Consultas de primera vez	4,312	4,363	101.18	V	5,291	6,045	114.25	V
Consultas subsecuentes	1,436	735	51.18	R	1,710	1,561	91.29	A
Interconsultas		157				68		
Total, de consultas	5,748	5,255	91.42	A	7,001	7,674	109.61	V
Ingresos		172				291		
Egresos	145	164	113.10	V	268	278	103.73	V
Intervenciones quirúrgicas	51	74	145.10	V	127	99	77.95	R
Procedimientos		21				36		
Días paciente	1,314	706	53.73	R	1,151	1,584	137.62	V

Semaforización	Estatus
Cumpliendo con el 97.00% o más de sus metas	V
Cumpliendo entre el 90.00% y el 96.99% de sus metas	A
Cumpliendo con el 89.99% o menos de sus metas	R

 No Aplica

CARDIOLOGÍA 503 - E

Principales motivos de Consultas enero - marzo 2023

Código	Causa	Femenino	Masculino	Total	%
Z136	Examen de pesquisa especial para trastornos cardiovasculares	1,241	860	2,101	27.38
Z03501	Valoración cardiaca preoperatoria	1,261	822	2,083	27.14
Z035	Observación por sospecha de otras enfermedades cardiovasculares	718	547	1,265	16.48
I10X	Hipertensión esencial (primaria)	335	257	592	7.71
I500	Insuficiencia cardiaca congestiva	206	321	527	6.87
Z950	Presencia de dispositivos cardiacos electrónicos	126	141	267	3.48
I428	Otras cardiomiopatías	120	59	179	2.33
I250	Enfermedad cardiovascular aterosclerótica, así descrita	23	47	70	0.91
R55X	Sincope y colapso	29	32	61	0.79
I456	Síndrome de preexcitación	31	26	57	0.74
I471	Taquicardia supraventricular	33	24	57	0.74
I489	Fibrilación y aleteo auricular, no especificado	18	19	37	0.48
I483	Aleteo auricular típico	10	18	28	0.36
I359	Trastorno de la válvula aortica, no especificado	19	8	27	0.35
I229	Infarto subsecuente del miocardio, de parte no especificada	7	18	25	0.33
I350	Estenosis (de la válvula) aortica	14	7	21	0.27
I050	Estenosis mitral	12	7	19	0.25
I516	Enfermedad cardiovascular, no especificada	13	5	18	0.23
I442	Bloqueo auriculoventricular completo	9	7	16	0.21
I058	Otras enfermedades de la válvula mitral	5	6	11	0.14
	Otros	106	107	213	2.78
TOTAL		4,336	3,338	7,674	100.00

CARDIOLOGÍA 503 - E

Principales motivos de Consultas por grupo de Edad y Sexo enero - marzo 2023

Causa	15 - 19		20 - 24		25 - 44		45 - 59	
	f	m	f	m	f	m	f	m
Examen de pesquisa especial para trastornos cardiovasculares	14	12	25	30	229	139	453	308
Valoración cardiaca preoperatoria	1	7	10	11	195	115	603	302
Observación por sospecha de otras enfermedades cardiovasculares	4	2	12	4	115	99	316	203
Hipertensión esencial (primaria)	1	1	6	1	31	23	104	79
Insuficiencia cardiaca congestiva	1	0	2	2	16	21	46	112
Presencia de dispositivos cardíacos electrónicos	8	7	3	2	12	14	13	20
Otras cardiomiopatías	7	9	19	8	50	23	27	14
Enfermedad cardiovascular aterosclerótica, así descrita	0	0	0	0	3	2	6	17
Sincope y colapso	13	13	2	6	8	7	4	1
Síndrome de preexcitación	5	1	2	5	8	14	14	5
Taquicardia supraventricular	2	2	0	0	3	8	10	7
Fibrilación y aleteo auricular, no especificado	0	1	0	0	0	1	5	3
Aleteo auricular típico	0	0	0	0	0	2	0	3
Trastorno de la válvula aortica, no especificado	0	0	2	0	5	1	10	2
Infarto subsecuente del miocardio, de parte no especificada	0	0	0	0	1	1	4	8
Estenosis (de la válvula) aortica	0	0	0	0	2	4	9	1
Estenosis mitral	0	0	1	0	0	2	3	5
Enfermedad cardiovascular, no especificada	0	0	0	0	3	0	8	3
Bloqueo auriculoventricular completo	0	0	0	0	0	0	1	2
Otras enfermedades de la válvula mitral	0	0	0	0	0	1	2	4
Otros	3	3	6	6	14	18	37	30
TOTAL	59	58	90	75	695	495	1,675	1,129

CARDIOLOGÍA 503 - E

Principales motivos de Consultas por grupo de Edad y Sexo enero - marzo 2023

Causa	60 - 64		65 o +		Total, Femenino	Total, Masculino	Total, general
	f	m	f	m			
Examen de pesquisa especial para trastornos cardiovasculares	123	109	397	262	1,241	860	2,101
Valoración cardiaca preoperatoria	154	118	298	269	1,261	822	2,083
Observación por sospecha de otras enfermedades cardiovasculares	87	81	184	158	718	547	1,265
Hipertensión esencial (primaria)	45	25	148	128	335	257	592
Insuficiencia cardiaca congestiva	25	49	116	137	206	321	527
Presencia de dispositivos cardiacos electrónicos	13	13	77	85	126	141	267
Otras cardiomiopatías	7	2	10	3	120	59	179
Enfermedad cardiovascular aterosclerótica, así descrita	4	3	10	25	23	47	70
Sincope y colapso	0	0	2	5	29	32	61
Síndrome de preexcitación	0	1	2	0	31	26	57
Taquicardia supraventricular	3	2	15	5	33	24	57
Fibrilación y aleteo auricular, no especificado	3	6	10	8	18	19	37
Aleteo auricular típico	2	7	8	6	10	18	28
Trastorno de la válvula aortica, no especificado	1	4	1	1	19	8	27
Infarto subsecuente del miocardio, de parte no especificada	1	6	1	3	7	18	25
Estenosis (de la válvula) aortica	0	0	3	2	14	7	21
Estenosis mitral	4	0	4	0	12	7	19
Enfermedad cardiovascular, no especificada	0	2	2	0	13	5	18
Bloqueo auriculoventricular completo	0	1	8	4	9	7	16
Otras enfermedades de la válvula mitral	1	0	2	1	5	6	11
Otros	12	21	34	29	106	107	213
TOTAL	485	450	1,332	1,131	4,336	3,338	7,674

CARDIOLOGÍA 503 - E

Principales Diagnósticos de Egresos enero - marzo 2023

Código	Causa	Femenino	Masculino	Total
I219	Infarto agudo del miocardio, sin otra especificación	12	29	41
I442	Bloqueo auriculoventricular completo	29	12	41
I255	Cardiomiopatía isquémica	2	8	10
I500	Insuficiencia cardiaca congestiva	2	5	7
R00101	Bradicardia sinusal persistente	1	6	7
R072	Dolor precordial	4	3	7
I211	Infarto transmural agudo del miocardio de la pared inferior	0	6	6
I212	Infarto agudo transmural del miocardio de otros sitios	1	5	6
I420	Cardiomiopatía dilatada	1	5	6
I471	Taquicardia supraventricular	2	4	6
I060	Estenosis aortica reumática	2	3	5
I210	Infarto transmural agudo del miocardio de la pared anterior	1	4	5
I509	Insuficiencia cardiaca, no especificada	1	4	5
R570	Choque cardiogénico	2	3	5
I200	Angina inestable	1	3	4
I209	Angina de pecho, no especificada	1	3	4
I214	Infarto subendocardico agudo del miocardio	2	2	4
I252	Infarto antiguo del miocardio	1	3	4
R001	Bradicardia, no especificada	0	4	4
I051	Insuficiencia mitral reumática	2	1	3
	Otros	48	50	98
TOTAL		115	163	278

CARDIOLOGÍA 503 - E

Principales Diagnósticos de Egresos por grupo de Edad y Sexo enero - marzo 2023

Causa	15 - 19		20 - 24		25 - 44		45 - 59	
	f	m	f	m	f	m	f	m
Infarto agudo del miocardio, sin otra especificación	0	0	1	0	0	1	1	8
Bloqueo auriculoventricular completo	0	0	0	0	1	0	2	2
Cardiomiopatía isquémica	0	0	0	0	0	0	0	2
Insuficiencia cardíaca congestiva	0	0	0	0	0	2	0	0
Bradicardia sinusal persistente	0	0	0	1	0	0	0	1
Dolor precordial	0	0	0	0	0	0	2	1
Infarto transmural agudo del miocardio de la pared inferior	0	0	0	0	0	0	0	2
Infarto agudo transmural del miocardio de otros sitios	0	0	0	0	0	0	1	3
Cardiomiopatía dilatada	0	0	0	0	0	1	1	2
Taquicardia supraventricular	0	0	0	0	0	0	2	1
Estenosis aortica reumática	0	0	0	0	0	0	0	0
Infarto transmural agudo del miocardio de la pared anterior	0	0	0	0	0	1	1	1
Insuficiencia cardíaca, no especificada	0	0	0	0	0	0	0	1
Choque cardiogénico	0	0	0	0	0	0	0	2
Angina inestable	0	0	0	0	0	0	0	1
Angina de pecho, no especificada	0	0	0	1	0	0	0	1
Infarto subendocardico agudo del miocardio	0	0	0	0	0	0	0	0
Infarto antiguo del miocardio	0	0	0	0	0	0	0	1
Bradicardia, no especificada	0	0	0	1	0	0	0	0
Insuficiencia mitral reumática	0	0	0	0	0	0	0	1
Otros	2	2	4	3	10	8	14	9
TOTAL	2	2	5	6	11	13	24	39

CARDIOLOGÍA 503 - E

Principales Diagnósticos de Egresos por grupo de Edad y Sexo enero - marzo 2023

Causa	60 - 64		65 o +		Total, femenino	Total, masculino	Total, general
	f	m	f	m			
Infarto agudo del miocardio, sin otra especificación	2	8	8	12	12	29	41
Bloqueo auriculoventricular completo	3	1	23	9	29	12	41
Cardiomiopatía isquémica	0	3	2	3	2	8	10
Insuficiencia cardíaca congestiva	0	1	2	2	2	5	7
Bradicardia sinusal persistente	0	0	1	4	1	6	7
Dolor precordial	0	0	2	2	4	3	7
Infarto transmural agudo del miocardio de la pared inferior	0	0	0	4	0	6	6
Infarto agudo transmural del miocardio de otros sitios	0	0	0	2	1	5	6
Cardiomiopatía dilatada	0	1	0	1	1	5	6
Taquicardia supraventricular	0	1	0	2	2	4	6
Estenosis aortica reumática	1	0	1	3	2	3	5
Infarto transmural agudo del miocardio de la pared anterior	0	0	0	2	1	4	5
Insuficiencia cardíaca, no especificada	0	0	1	3	1	4	5
Choque cardiogénico	1	1	1	0	2	3	5
Angina inestable	0	1	1	1	1	3	4
Angina de pecho, no especificada	0	0	1	1	1	3	4
Infarto subendocárdico agudo del miocardio	0	1	2	1	2	2	4
Infarto antiguo del miocardio	0	1	1	1	1	3	4
Bradicardia, no especificada	0	2	0	1	0	4	4
Insuficiencia mitral reumática	0	0	2	0	2	1	3
Otros	4	7	14	21	48	50	98
TOTAL	11	28	62	75	115	163	278

CARDIOLOGÍA 503 - E

Principales Causas de Defunciones enero - marzo 2023

Código	Causa	Femenino	Masculino	Total
R570	Choque cardiogénico	2	3	5
I214	Infarto subendocardico agudo del miocardio	0	2	2
I219	Infarto agudo del miocardio, sin otra especificación	1	1	2
R572	Choque séptico	0	2	2
I061	Insuficiencia aortica reumática	0	1	1
I209	Angina de pecho, no especificada	0	1	1
I213	Infarto transmural agudo del miocardio, de sitio no especificado	1	0	1
I358	Otros trastornos de la válvula aortica	1	0	1
I500	Insuficiencia cardiaca congestiva	0	1	1
I501	Insuficiencia ventricular izquierda	0	1	1
I509	Insuficiencia cardiaca, no especificada	0	1	1
I639	Infarto cerebral, no especificado	1	0	1
I710	Disección de aorta (cualquier parte)	1	0	1
N185	Enfermedad renal crónica, etapa 5	0	1	1
TOTAL		7	14	21

CARDIOLOGÍA 503 - E

Principales Causas de Defunciones por grupo de Edad y Sexo enero - marzo 2023

Causa	15 - 19		20 - 24		25 - 44		44 - 59	
	f	m	f	m	f	m	f	m
Choque cardiogénico	0	0	0	0	0	0	0	2
Infarto subendocardico agudo del miocardio	0	0	0	0	0	0	0	0
Infarto agudo del miocardio, sin otra especificación	0	0	0	0	0	0	0	0
Choque séptico	0	0	0	0	0	1	0	0
Insuficiencia aortica reumática	0	0	0	0	0	0	0	0
Angina de pecho, no especificada	0	0	0	1	0	0	0	0
Infarto transmural agudo del miocardio, de sitio no especificado	0	0	0	0	0	0	0	0
Otros trastornos de la válvula aortica	0	0	0	0	0	0	0	0
Insuficiencia cardiaca congestiva	0	0	0	0	0	0	0	0
Insuficiencia ventricular izquierda	0	0	0	0	0	1	0	0
Insuficiencia cardiaca, no especificada	0	0	0	0	0	0	0	0
Infarto cerebral, no especificado	0	0	0	0	0	0	0	0
Disección de aorta (cualquier parte)	0	0	0	0	1	0	0	0
Enfermedad renal crónica, etapa 5	0	0	0	0	0	0	0	0
TOTAL	0	0	0	1	1	2	0	2

CARDIOLOGÍA 503 - E

Principales Causas de Defunciones por grupo de Edad y Sexo enero - marzo 2023

Causa	60 - 64		65 o +		Total, femenino	Total, masculino	Total, general
	f	m	f	m			
Choque cardiogénico	1	1	1	0	2	3	5
Infarto subendocardico agudo del miocardio	0	1	0	1	0	2	2
Infarto agudo del miocardio, sin otra especificación	0	0	1	1	1	1	2
Choque séptico	0	1	0	0	0	2	2
Insuficiencia aortica reumática	0	1	0	0	0	1	1
Angina de pecho, no especificada	0	0	0	0	0	1	1
Infarto transmural agudo del miocardio, de sitio no especificado	0	0	1	0	1	0	1
Otros trastornos de la válvula aortica	0	0	1	0	1	0	1
Insuficiencia cardiaca congestiva	0	0	0	1	0	1	1
Insuficiencia ventricular izquierda	0	0	0	0	0	1	1
Insuficiencia cardiaca, no especificada	0	0	0	1	0	1	1
Infarto cerebral, no especificado	0	0	1	0	1	0	1
Disección de aorta (cualquier parte)	0	0	0	0	1	0	1
Enfermedad renal crónica, etapa 5	0	0	0	1	0	1	1
TOTAL	1	4	5	5	7	14	21

CARDIOLOGÍA 503 - E

Principales Cirugías y Procedimientos enero - marzo 2023

Código	Causa	Femenino	Masculino	Total
37.80	Inserción de marcapasos permanente, inicial o sustituido, sin especificar tipo de aparato	28	25	53
37.26	Estimulación electrofisiológica cardiaca y estudios de registros	6	15	21
35.22	Otra sustitución de válvula aortica	4	5	9
37.78	Inserción de un sistema de marcapasos transvenoso temporal	5	3	8
37.94	Implante o sustitucion de cardioversor/desfibrilador automático, sistema total [aicd]	5	2	7
35.24	Otra sustitución de válvula mitral	3	3	6
37.75	Revisión de electrodo	1	5	6
34.09	Otra incisión de pleura	0	3	3
36.19	Otras anastomosis para revascularización miocárdica	1	2	3
37.29	Otros procedimientos diagnósticos sobre corazón y pericardio	1	1	2
37.77	Extracción de electrodo sin sustitución	2	0	2
31.21	Traqueostomía mediastínica	1	0	1
31.99	Otras operaciones sobre tráquea	1	0	1
34.28	Otros procedimientos diagnósticos sobre la pared torácica, pleura y diafragma	0	1	1
34.29	Otros procedimientos diagnósticos sobre mediastino	0	1	1
35.28	Otra sustitución de válvula tricúspide	0	1	1
35.98	Otras operaciones sobre tabiques cardiacos	1	0	1
37.12	Ventana pericardica toracosopia	1	0	1
37.12	Ventana pericardica toracosopia con toma de biopsia pericardio	1	0	1
37.12	Ventana pericardio-pleural toracosopia	1	0	1
	Otros	3	3	6
	Total	65	70	135

CARDIOLOGÍA 503 - E

Principales Cirugías y Procedimientos por grupo de Edad y Sexo enero - marzo 2023

Causa	- 1		5 - 14		15 - 19		20 - 24		25 - 44	
	f	m	f	m	f	m	f	m	f	m
Inserción de marcapasos permanente, inicial o sustituido, sin especificar tipo de aparato	0	0	0	1	1	1	0	1	0	1
Estimulación electrofisiológica cardíaca y estudios de registros	0	0	1	0	0	1	0	1	3	1
Otra sustitución de válvula aortica	0	0	0	0	0	0	0	0	0	1
Inserción de un sistema de marcapasos transvenoso temporal	0	0	0	0	0	0	0	0	0	0
Implante o sustitucion de cardioversor/desfibrilador automático, sistema total [aicd]	0	0	1	0	1	1	1	0	1	0
Otra sustitución de válvula mitral	0	0	0	0	0	0	1	2	0	0
Revisión de electrodo	0	0	0	0	0	0	0	0	0	0
Otra incisión de pleura	0	0	0	0	0	0	0	0	0	1
Otras anastomosis para revascularización miocárdica	0	0	0	0	0	0	0	0	0	0
Otros procedimientos diagnósticos sobre corazón y pericardio	0	0	0	0	0	0	0	0	0	0
Extracción de electrodo sin sustitución	0	0	0	0	0	0	0	0	1	0
Traqueostomía mediastínica	0	0	0	0	0	0	0	0	0	0
Otras operaciones sobre tráquea	0	0	0	0	0	0	0	0	0	0
Otros procedimientos diagnósticos sobre la pared torácica, pleura y diafragma	0	0	0	0	0	0	0	0	0	0
Otros procedimientos diagnósticos sobre mediastino	0	0	0	0	0	0	0	1	0	0
Otra sustitución de válvula tricúspide	0	0	0	0	0	0	0	0	0	1
Otras operaciones sobre tabiques cardiacos	0	0	0	0	0	0	0	0	0	0
Ventana pericardica toracosopia	0	0	0	0	0	0	0	0	0	0
Ventana pericardica toracosopia con toma de biopsia pericardio	0	0	0	0	0	0	0	0	0	0
Ventana pericardio-pleural toracosopia	0	0	0	0	0	0	0	0	0	0
Otros	0	1	0	0	0	0	1	0	1	0
TOTAL	0	1	2	1	2	3	3	5	6	5

CARDIOLOGÍA 503 - E

Principales Cirugías y Procedimientos por grupo de Edad y Sexo enero - marzo 2023

Causa	45 - 59		60 - 64		65 o +		Total, femenino	Total, masculino	Total, general
	f	m	f	m	f	m			
Inserción de marcapasos permanente, inicial o sustituido, sin especificar tipo de aparato	4	4	2	2	21	15	28	25	53
Estimulación electrofisiológica cardíaca y estudios de registros	1	3	1	2	0	7	6	15	21
Otra sustitución de válvula aortica	2	2	0	1	2	1	4	5	9
Inserción de un sistema de marcapasos transvenoso temporal	0	1	0	0	5	2	5	3	8
Implante o sustitucion de cardioversor/desfibrilador automático, sistema total [aicd]	0	1	1	0	0	0	5	2	7
Otra sustitución de válvula mitral	1	1	1	0	0	0	3	3	6
Revisión de electrodo	1	1	0	1	0	3	1	5	6
Otra incisión de pleura	0	0	0	2	0	0	0	3	3
Otras anastomosis para revascularización miocárdica	0	0	0	2	1	0	1	2	3
Otros procedimientos diagnósticos sobre corazón y pericardio	0	0	1	0	0	1	1	1	2
Extracción de electrodo sin sustitución	0	0	0	0	1	0	2	0	2
Traqueostomía mediastínica	0	0	0	0	1	0	1	0	1
Otras operaciones sobre tráquea	1	0	0	0	0	0	1	0	1
Otros procedimientos diagnósticos sobre la pared torácica, pleura y diafragma	0	0	0	1	0	0	0	1	1
Otros procedimientos diagnósticos sobre mediastino	0	0	0	0	0	0	0	1	1
Otra sustitución de válvula tricúspide	0	0	0	0	0	0	0	1	1
Otras operaciones sobre tabiques cardiacos	0	0	0	0	1	0	1	0	1
Ventana pericardica toracosopia	1	0	0	0	0	0	1	0	1
Ventana pericardica toracosopia con toma de biopsia pericardio	1	0	0	0	0	0	1	0	1
Ventana pericardio-pleural toracosopia	1	0	0	0	0	0	1	0	1
Otros	0	0	0	2	1	0	3	3	6
TOTAL	13	13	6	13	33	29	65	70	135

CARDIOLOGÍA 503 - E

Principales Diagnósticos de Egresos de Terapia enero - marzo 2023

Código	Causa	Femenino	Masculino	Total
I219	Infarto agudo al miocardio, sin otra especificación	9	29	38
I442	Bloqueo auriculoventricular completo	21	11	32
I211	Infarto transmural agudo al miocardio de la pared inferior	0	6	6
I210	Infarto transmural agudo al miocardio de la pared anterior	1	4	5
I212	Infarto agudo transmural del miocardio de otros sitios	1	4	5
I214	Infarto subendocardico agudo del miocardio	1	4	5
R00101	Bradicardia sinusal persistente	2	3	5
R570	Choque cardiogénico	2	3	5
I340	Insuficiencia (de la válvula) mitral	3	1	4
R072	Dolor precordial	0	4	4
R572	Choque séptico	1	3	4
I213	Infarto transmural agudo all miocardio, de sitio no especificado	2	1	3
I339	Endocarditis aguda, no especificada	1	2	3
I38X	Endocarditis, válvula no especificada	0	3	3
I500	Insuficiencia cardíaca congestiva	0	3	3
I058	Otras enfermedades de la válvula mitral	2	0	2
I060	Estenosis aortica reumática	0	2	2
I209	Angina de pecho, no especificada	1	1	2
I350	Estenosis (de la válvula) aortica	2	0	2
I358	Otros trastornos de la válvula aortica	2	0	2
	Otros	15	20	35
TOTAL		66	104	170

CARDIOLOGÍA 503 - E

Principales Diagnósticos de Egresos de Terapia por grupo de Edad y Sexo enero - marzo 2023

Causa	15 - 19		20 - 24		25 - 44		45 - 59	
	f	m	f	m	f	m	f	m
Infarto agudo al miocardio, sin otra especificación	0	0	0	0	0	1	1	9
Bloqueo auriculoventricular completo	0	0	0	0	1	0	2	3
Infarto transmural agudo al miocardio de la pared inferior	0	0	0	0	0	0	0	2
Infarto transmural agudo al miocardio de la pared anterior	0	0	0	0	0	1	1	1
Infarto agudo transmural del miocardio de otros sitios	0	0	0	0	0	0	1	2
Infarto subendocardico agudo del miocardio	0	0	0	0	0	0	0	0
Bradicardia sinusal persistente	0	0	0	1	0	0	0	0
Choque cardiogénico	0	0	0	0	0	0	0	2
Insuficiencia (de la válvula) mitral	0	0	3	0	0	0	0	1
Dolor precordial	0	0	0	0	0	0	0	1
Choque séptico	0	0	0	0	0	2	0	0
Infarto transmural agudo all miocardio, de sitio no especificado	0	0	0	0	0	0	0	1
Endocarditis aguda, no especificada	0	0	0	0	0	0	0	0
Endocarditis, válvula no especificada	0	0	0	0	0	3	0	0
Insuficiencia cardiaca congestiva	0	0	0	0	0	2	0	0
Otras enfermedades de la válvula mitral	0	0	0	0	0	0	2	0
Estenosis aortica reumática	0	0	0	0	0	0	0	0
Angina de pecho, no especificada	0	0	0	0	0	0	0	1
Estenosis (de la válvula) aortica	0	0	0	0	0	0	2	0
Otros trastornos de la válvula aortica	0	0	0	0	0	0	0	0
Otros	0	0	1	0	3	1	3	4
TOTAL	0	0	4	1	4	10	12	27

CARDIOLOGÍA 503 - E

Principales Diagnósticos de Egresos de Terapia por grupo de Edad y Sexo enero - marzo 2023

Causa	60 - 64		65 o +		Total, femenino	Total, masculino	Total, general
	f	m	f	m			
Infarto agudo al miocardio, sin otra especificación	1	6	7	13	9	29	38
Bloqueo auriculoventricular completo	5	1	13	7	21	11	32
Infarto transmural agudo al miocardio de la pared inferior	0	0	0	4	0	6	6
Infarto transmural agudo al miocardio de la pared anterior	0	0	0	2	1	4	5
Infarto agudo transmural del miocardio de otros sitios	0	0	0	2	1	4	5
Infarto subendocárdico agudo del miocardio	0	3	1	1	1	4	5
Bradicardia sinusal persistente	0	0	2	2	2	3	5
Choque cardiogénico	1	1	1	0	2	3	5
Insuficiencia (de la válvula) mitral	0	0	0	0	3	1	4
Dolor precordial	0	1	0	2	0	4	4
Choque séptico	0	1	1	0	1	3	4
Infarto transmural agudo al miocardio, de sitio no especificado	0	0	2	0	2	1	3
Endocarditis aguda, no especificada	0	0	1	2	1	2	3
Endocarditis, válvula no especificada	0	0	0	0	0	3	3
Insuficiencia cardíaca congestiva	0	0	0	1	0	3	3
Otras enfermedades de la válvula mitral	0	0	0	0	2	0	2
Estenosis aórtica reumática	0	0	0	2	0	2	2
Angina de pecho, no especificada	0	0	1	0	1	1	2
Estenosis (de la válvula) aórtica	0	0	0	0	2	0	2
Otros trastornos de la válvula aórtica	0	0	2	0	2	0	2
Otros	2	3	6	12	15	20	35
TOTAL	9	16	37	50	66	104	170

CARDIOLOGÍA 503 - E

Principales Causas de Defunción de Terapia enero - marzo 2023

Código	Causa	Femenino	Masculino	Total
R570	Choque cardiogénico	2	3	5
R572	Choque séptico	0	3	3
I214	Infarto subendocárdico agudo del miocardio	0	2	2
I219	Infarto agudo al miocardio, sin otra especificación	1	1	2
A419	Sepsis, no especificada	0	1	1
I213	Infarto transmural agudo al miocardio, de sitio no especificado	1	0	1
I358	Otros trastornos de la válvula aortica	1	0	1
I500	Insuficiencia cardiaca congestiva	0	1	1
I509	Insuficiencia cardiaca, no especificada	0	1	1
I639	Infarto cerebral, no especificado	1	0	1
I710	Disección de aorta (cualquier parte)	1	0	1
N185	Enfermedad renal crónica, etapa 5	0	1	1
TOTAL		7	13	20

CARDIOLOGÍA 503 - E

Principales Causas de Defunción de Terapia por grupo de Edad y Sexo enero - marzo 2023

Causa	15 - 19		20 - 24		25 - 44		45 - 59	
	f	m	f	m	f	m	f	m
Choque cardiogénico	0	0	0	0	0	0	0	2
Choque séptico	0	0	0	0	0	2	0	0
Infarto subendocardico agudo del miocardio	0	0	0	0	0	0	0	0
Infarto agudo al miocardio, sin otra especificación	0	0	0	0	0	0	0	0
Sepsis, no especificada	0	0	0	0	0	0	0	0
Infarto transmural agudo all miocardio, de sitio no especificado	0	0	0	0	0	0	0	0
Otros trastornos de la válvula aortica	0	0	0	0	0	0	0	0
Insuficiencia cardiaca congestiva	0	0	0	0	0	0	0	0
Insuficiencia cardiaca, no especificada	0	0	0	0	0	0	0	0
Infarto cerebral, no especificado	0	0	0	0	0	0	0	0
Disección de aorta (cualquier parte)	0	0	0	0	1	0	0	0
Enfermedad renal crónica, etapa 5	0	0	0	0	0	0	0	0
TOTAL	0	0	0	0	1	2	0	2

CARDIOLOGÍA 503 - E

Principales Causas de Defunción de Terapia por grupo de Edad y Sexo enero - marzo 2023

Causa	60 - 64		65 o +		Total, femenino	Total, masculino	Total, general
	f	m	f	m			
Choque cardiogénico	1	1	1	0	2	3	5
Choque séptico	0	1	0	0	0	3	3
Infarto subendocardico agudo del miocardio	0	1	0	1	0	2	2
Infarto agudo al miocardio, sin otra especificación	0	0	1	1	1	1	2
Sepsis, no especificada	0	0	0	1	0	1	1
Infarto transmural agudo all miocardio, de sitio no especificado	0	0	1	0	1	0	1
Otros trastornos de la válvula aortica	0	0	1	0	1	0	1
Insuficiencia cardiaca congestiva	0	0	0	1	0	1	1
Insuficiencia cardiaca, no especificada	0	0	0	1	0	1	1
Infarto cerebral, no especificado	0	0	1	0	1	0	1
Disección de aorta (cualquier parte)	0	0	0	0	1	0	1
Enfermedad renal crónica, etapa 5	0	0	0	1	0	1	1
TOTAL	1	3	5	6	7	13	20

CARDIOLOGÍA 503 - E

Recursos Humanos enero - marzo 2023

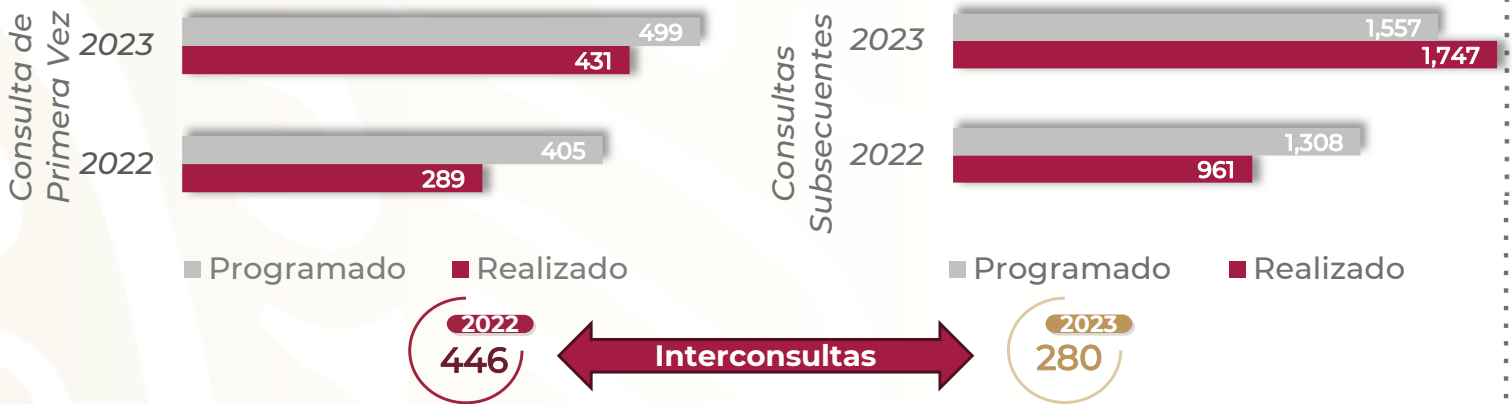
Categoría	Turno					Total
	Completo	Matutino	Vespertino	Nocturno	Sab, dom y fest	
Rama médica						
Jefe de Servicios	0	2	0	0	0	2
Médico Especialista A	0	5	1	1	2	9
Médico General B	0	1	0	0	0	1
Médico Especialista B	0	2	0	1	0	3
Médico Especialista C	0	12	1	0	0	13
Rama de enfermería						
Enfermera Especialista A	0	3	1	2	0	6
Enfermera General Titulada A	0	13	2	9	0	24
Auxiliar de Enfermera A	0	2	3	1	0	6
Enfermera General Titulada B	0	3	0	1	0	4
Auxiliar de Enfermera B	0	1	0	1	0	2
Enfermera Especialista B	0	0	2	2	0	4
Enfermera General Titulada C	0	10	7	5	0	22
Enfermera Especialista C	0	6	4	2	0	12
Rama médica eventual						
Médico Especialista A	0	3	1	3	1	8

CARDIOLOGÍA 503 - E

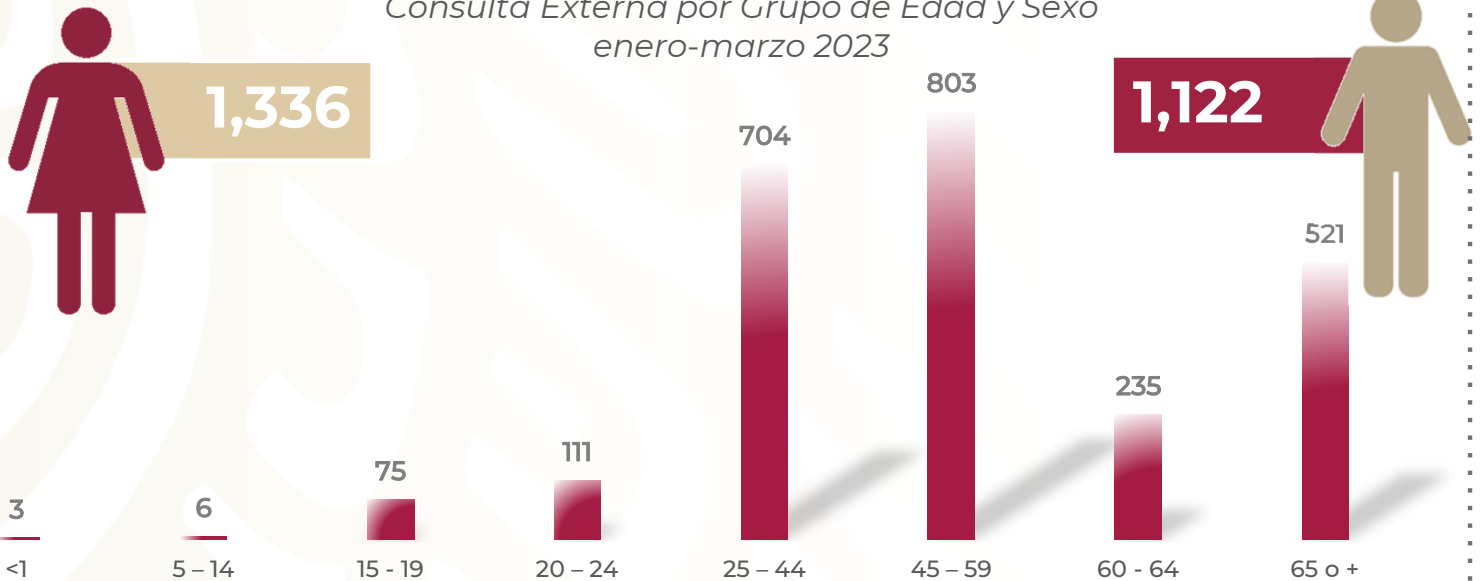
Recursos Humanos enero - marzo 2023

Categoría	Turno					Total
	Completo	Matutino	Vespertino	Nocturno	Sab, dom y fest	
Rama paramédica						
Cocinero en Hospital	0	0	1	0	0	1
Técnico en Estadística en Área Médica	0	1	0	0	0	1
Afanadora	0	5	4	2	4	15
Camillero	0	2	0	1	1	4
Lavandera en hospital	0	0	0	1	0	1
Rama paramédica eventual						
Afanadora	0	3	5	5	3	16
Camillero	0	2	1	5	2	10
Rama administrativa						
Apoyo Administrativo en Salud A7	0	2	0	2	0	4
Apoyo Administrativo en Salud A6	0	2	0	0	2	4
Apoyo Administrativo en Salud A5	0	2	1	0	1	4
Apoyo Administrativo en Salud A4	0	3	0	0	0	3
Apoyo Administrativo en Salud A3	0	1	0	1	2	4
Apoyo Administrativo en Salud A2	0	0	0	1	1	2
Apoyo Administrativo en Salud A1	0	1	0	0	0	1
TOTAL	0	49	15	23	19	106

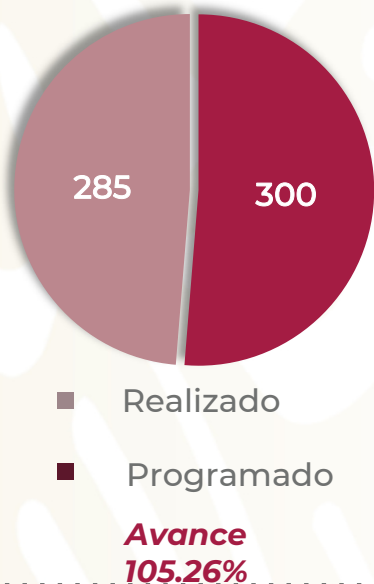
NEUMOLOGÍA 503 F



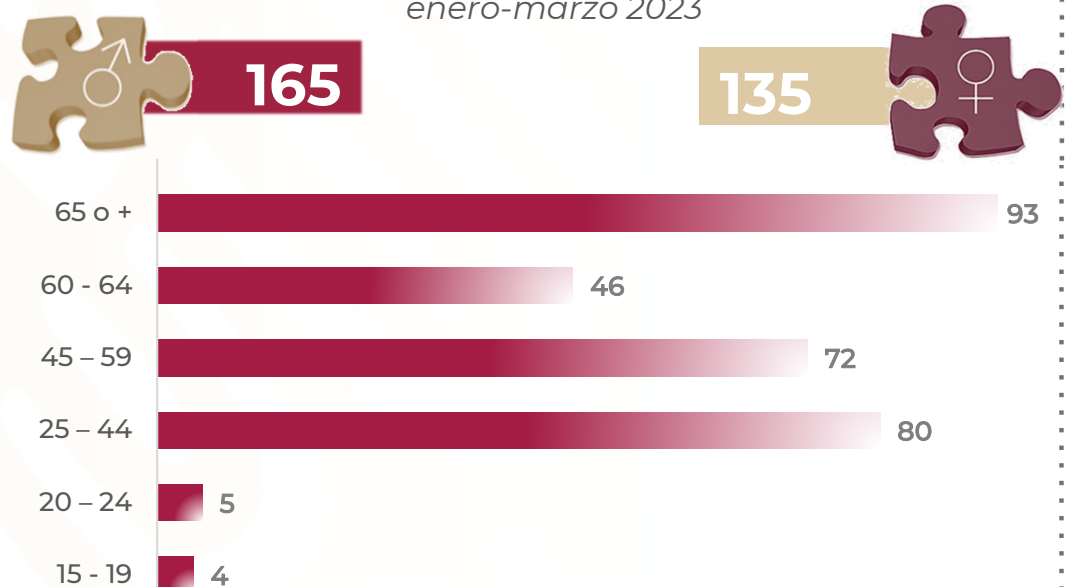
Consulta Externa por Grupo de Edad y Sexo enero-marzo 2023



Egresos enero-marzo 2023

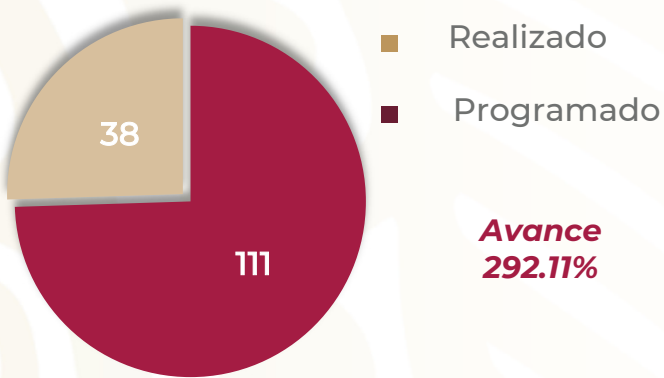


Egresos por Grupo de Edad y Sexo enero-marzo 2023



NEUMOLOGÍA 503 F

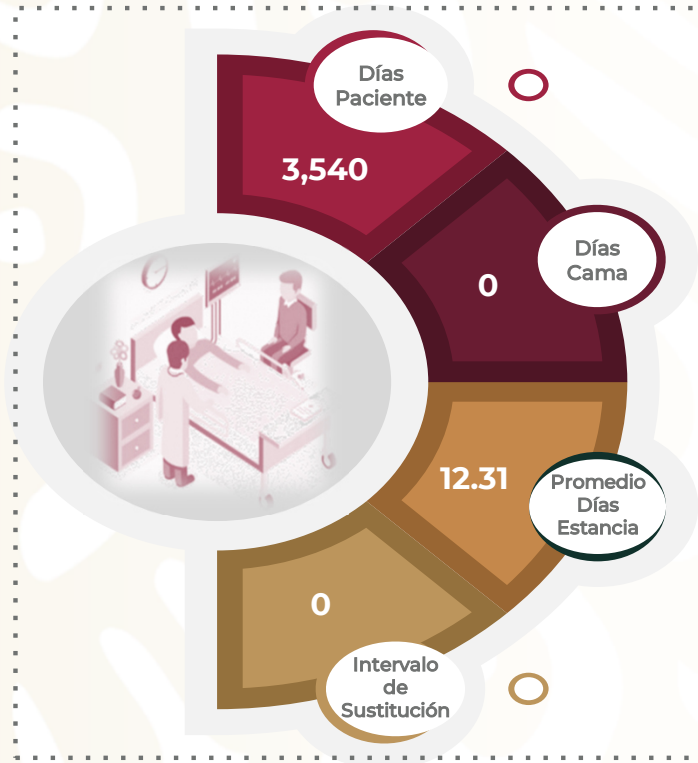
Cirugías
enero-marzo 2023



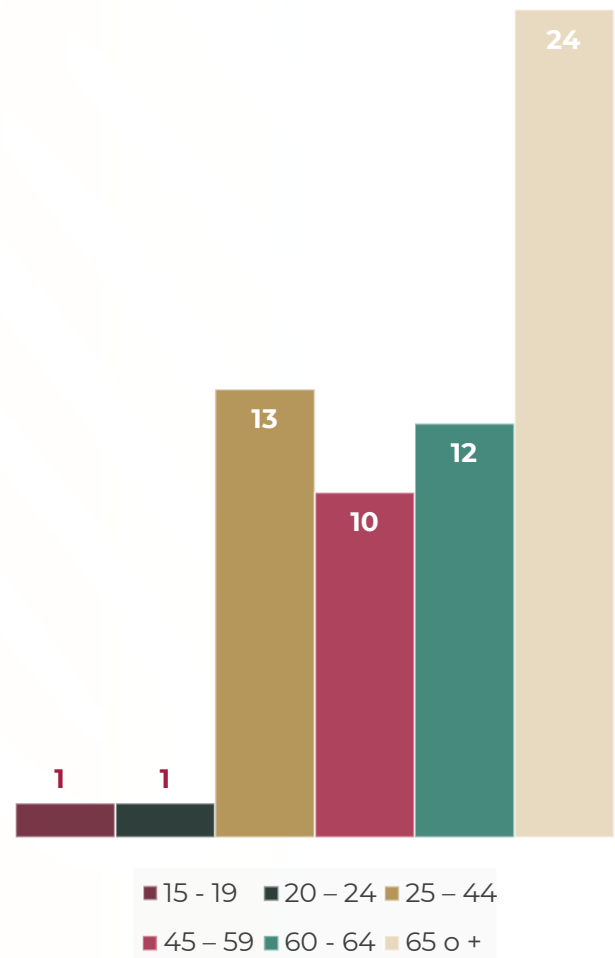
Procedimientos
enero-marzo 2023



Procedimientos
enero-marzo 2022



Defunciones por Grupo de Edad
enero-marzo 2023



Defunciones por Sexo
enero-marzo 2023



NEUMOLOGÍA 503 F

Comparativo de Productividad enero - marzo 2022 / 2023

Actividad	2022				2023			
	Programado	Realizado	% de Avance	Status	Programado	Realizado	% de Avance	Status
Consultas de primera vez	405	289	71.36	R	499	431	86.37	R
Consultas subsecuentes	1,308	961	73.47	R	1,557	1,747	112.20	V
Interconsultas		446				280		
Total, de consultas	1,713	1,696	99.01	V	2,056	2,458	119.55	V
Ingresos		297				305		
Egresos	168	277	164.88	V	285	300	105.26	V
Intervenciones quirúrgicas	19	54	284.21	V	38	111	292.11	V
Procedimientos		4				8		
Días paciente	3,488	3,293	94.41	A	2,626	3,540	134.81	V

Semaforización	Estatus
Cumpliendo con el 97.00% o más de sus metas	V
Cumpliendo entre el 90.00% y el 96.99% de sus metas	A
Cumpliendo con el 89.99% o menos de sus metas	R

 No Aplica

NEUMOLOGÍA 503 F

Laboratorio de Fisiología Pulmonar enero - marzo 2023

Número de Pacientes Atendidos		
Consulta Externa	Hospitalización	Total
794	44	838

Estudios	Total
Espirometría simple	466
Reto con Broncodilatador	730
Pletismografía simple	241
Ventilación voluntaria máxima (VVM)	4
Capacidad de difusión de Monóxido de carbono (DLCO)	251
Broncoscopias	0
Oscilometría	60
Electrocardiogramas	649
Presión Inspiratoria máxima (Pimax)	17
Presión Espiratoria máxima (Pemax)	17
Estudios Totales	2,435

NEUMOLOGÍA 503 F

Laboratorio de Fisiología Pulmonar enero - marzo 2023

Servicio Solicitante	Consulta Externa	Hospitalización
Neumología	594	16
Alergología	59	0
Ortopedia	1	3
Oncología	0	3
Torre Quirúrgica	26	17
Reumatología 404	23	0
Cardiología	1	0
Clínica de obesidad	2	0
Pediatría	37	0
Otros	51	5
Total	794	44

NEUMOLOGÍA 503 F

Principales motivos de Consulta enero - marzo 2023

Código	Causa	Femenino	Masculino	Total	%
F172	Trastornos mentales y del comportamiento debidos al uso de tabaco, síndrome de dependencia	118	183	301	12.25
I270	Hipertensión pulmonar primaria	150	51	201	8.18
I269	Embolia pulmonar sin mención de corazón pulmonar agudo	72	44	116	4.72
J90X	Derrame pleural no clasificado en otra parte	70	41	111	4.52
J849	Enfermedad pulmonar intersticial, no especificada	72	38	110	4.48
Z030	Observación por sospecha de tuberculosis	59	49	108	4.39
A150	Tuberculosis del pulmón, confirmada por hallazgo microscópico del bacilo tuberculoso en esputo, con o sin cultivo	39	56	95	3.86
J449	Enfermedad pulmonar obstructiva crónica, no especificada	48	37	85	3.46
F102	Trastornos mentales y del comportamiento debidos al uso de alcohol, síndrome de dependencia	8	65	73	2.97
J459	Asma, no especificado	59	13	72	2.93
F192	Trastornos mentales y del comportamiento debidos al uso de múltiples drogas y al uso de otras sustancias psicoactivas, síndrome de desentendencia	8	58	66	2.69
I272	Otras hipertensiones pulmonares secundarias	41	23	64	2.60
A191	Tuberculosis miliar aguda de sitios multiplex	21	38	59	2.40
G473	Apnea del sueño	32	14	46	1.87
M349	Esclerosis sistémica, no especificada	39	4	43	1.75
A170	Meningitis tuberculosa	13	26	39	1.59
A183	Tuberculosis de los intestinos, el peritoneo y los ganglios mesentéricos	15	19	34	1.38
Q211	Defecto del tabique auricular	20	10	30	1.22
E660	Obesidad debida a exceso de calorías	22	3	25	1.02
F173	Trastornos mentales y del comportamiento debidos al uso de tabaco, estado de abstinencia	7	18	25	1.02
	Otros	423	332	755	30.72
TOTAL		1,336	1,122	2,458	100.00

NEUMOLOGÍA 503 F

Principales motivos de Consulta por grupo de Edad y Sexo enero - marzo 2023

Causa	-1		1-4		5-14		15-19		20-24		25-44	
	f	m	f	m	f	m	f	m	f	m	f	m
Trastornos mentales y del comportamiento debidos al uso de tabaco, síndrome de dependencia	0	0	0	0	0	0	1	1	0	4	28	27
Hipertensión pulmonar primaria	0	0	0	0	0	0	4	3	12	3	33	13
Embolia pulmonar sin mención de corazón pulmonar agudo	0	0	0	0	0	0	0	0	0	0	26	15
Derrame pleural no clasificado en otra parte	0	0	0	0	0	0	11	1	11	5	9	13
Enfermedad pulmonar intersticial, no especificada	0	0	0	0	0	0	0	0	1	0	7	6
Observación por sospecha de tuberculosis	1	0	0	0	2	2	0	2	2	2	18	18
Tuberculosis del pulmón, confirmada por hallazgo microscópico del bacilo tuberculoso en esputo, con o sin cultivo	0	0	0	0	0	0	1	0	2	0	6	25
Enfermedad pulmonar obstructiva crónica, no especificada	0	0	0	0	0	0	0	1	0	0	3	4
Trastornos mentales y del comportamiento debidos al uso de alcohol, síndrome de dependencia	0	0	0	0	0	0	0	1	0	3	5	26
Asma, no especificado	0	0	0	0	0	0	0	3	1	0	20	2
Trastornos mentales y del comportamiento debidos al uso de múltiples drogas y al uso de otras sustancias psicoactivas, síndrome de desentendancia	0	0	0	0	0	0	4	5	0	7	4	31
Otras hipertensiones pulmonares secundarias	0	0	0	0	0	0	0	1	1	0	5	6
Tuberculosis miliar aguda de sitios multiplex	0	0	0	0	0	2	2	0	1	10	11	19
Apnea del sueño	0	0	0	0	0	0	0	0	0	0	3	10
Esclerosis sistémica, no especificada	0	0	0	0	0	0	1	0	2	0	8	2
Meningitis tuberculosa	0	0	0	0	0	0	0	0	3	2	6	18
Tuberculosis de los intestinos, el peritoneo y los ganglios mesentéricos	0	0	0	0	0	0	0	3	1	0	13	15
Defecto del tabique auricular	0	0	0	0	0	0	0	2	0	0	6	3
Obesidad debida a exceso de calorías	0	0	0	0	0	0	0	1	0	0	11	0
Trastornos mentales y del comportamiento debidos al uso de tabaco, estado de abstinencia	0	0	0	0	0	0	2	0	0	0	0	2
Otros	2	0	0	0	0	0	8	17	13	25	133	94
TOTAL	3	0	0	0	2	4	34	41	50	61	355	349

NEUMOLOGÍA 503 F

Principales motivos de Consulta por grupo de Edad y Sexo enero - marzo 2023

Causa	45 - 59		60 - 64		65 o +		Total, Femenino	Total, Masculino	Total, general
	f	m	f	m	f	m			
Trastornos mentales y del comportamiento debidos al uso de tabaco, síndrome de dependencia	51	77	12	27	26	47	118	183	301
Hipertensión pulmonar primaria	64	19	14	5	23	8	150	51	201
Embolia pulmonar sin mención de corazón pulmonar agudo	12	11	9	3	25	15	72	44	116
Derrame pleural no clasificado en otra parte	24	11	1	4	14	7	70	41	111
Enfermedad pulmonar intersticial, no especificada	24	10	10	6	30	16	72	38	110
Observación por sospecha de tuberculosis	22	16	6	3	8	6	59	49	108
Tuberculosis del pulmón, confirmada por hallazgo microscópico del bacilo tuberculoso en esputo, con o sin cultivo	17	22	5	1	8	8	39	56	95
Enfermedad pulmonar obstructiva crónica, no especificada	11	5	9	9	25	18	48	37	85
Trastornos mentales y del comportamiento debidos al uso de alcohol, síndrome de dependencia	3	18	0	10	0	7	8	65	73
Asma, no especificado	25	3	3	2	10	3	59	13	72
Trastornos mentales y del comportamiento debidos al uso de múltiples drogas y al uso de otras sustancias psicoactivas, síndrome de desentendancia	0	14	0	0	0	1	8	58	66
Otras hipertensiones pulmonares secundarias	17	10	4	2	14	4	41	23	64
Tuberculosis miliar aguda de sitios multiplex	3	7	0	0	4	0	21	38	59
Apnea del sueño	13	1	1	0	15	3	32	14	46
Esclerosis sistémica, no especificada	18	0	4	0	6	2	39	4	43
Meningitis tuberculosa	0	4	1	1	3	1	13	26	39
Tuberculosis de los intestinos, el peritoneo y los ganglios mesentéricos	0	0	0	0	1	1	15	19	34
Defecto del tabique auricular	9	1	2	1	3	3	20	10	30
Obesidad debida a exceso de calorías	3	1	7	1	1	0	22	3	25
Trastornos mentales y del comportamiento debidos al uso de tabaco, estado de abstinencia	4	9	1	5	0	2	7	18	25
Otros	130	114	43	23	94	59	423	332	755
TOTAL	450	353	132	103	310	211	1,336	1,122	2,458

NEUMOLOGÍA 503 F

Principales diagnósticos de Egresos enero - marzo 2023

Código	Causa	Femenino	Masculino	Total
J90X	Derrame pleural no clasificado en otra parte	16	12	28
R572	Choque séptico	8	15	23
J980	Enfermedades de la tráquea y de los bronquios, no clasificadas en otra parte	9	8	17
I269	Embolia pulmonar sin mención de corazón pulmonar agudo	10	5	15
U071	Enfermedad respiratoria aguda debida a coronavirus (sarscov2,covid-19) Confirmado	5	5	10
D381	Tumor de comportamiento incierto o desconocido de la tráquea, de los bronquios y del pulmón	2	7	9
G473	Apnea del sueño	3	5	8
J459	Asma, no especificado	3	5	8
J159	Neumonía bacteriana, no especificada	2	5	7
J189	Neumonía, no especificada	4	3	7
J849	Enfermedad pulmonar intersticial, no especificada	6	1	7
J869	Pitorax sin fistula	3	4	7
A150	Tuberculosis del pulmón, confirmada por hallazgo microscópico del bacilo tuberculoso en esputo, con	1	4	5
C349	Tumor maligno de los bronquios o del pulmón, parte no especificada	1	4	5
J188	Otras neumonías, de microorganismo no especificado	3	2	5
J86901	Empiema	1	4	5
A153	Tuberculosis del pulmón, confirmada por medios no especificados	1	3	4
A162	Tuberculosis de pulmón, sin mención de confirmación bacteriológica o histológica	2	2	4
C341	Tumor maligno del lóbulo superior, bronquio o pulmón	3	1	4
J129	Neumonía viral, no especificada	0	4	4
	Otros	52	66	118
TOTAL		135	165	300

NEUMOLOGÍA 503 F

Principales diagnósticos de Egresos por grupo de Edad y Sexo enero - marzo 2023

Causa	15 - 19		20 - 24		25 - 44		45 - 59	
	f	m	f	m	f	m	f	m
Derrame pleural no clasificado en otra parte	0	0	0	0	1	2	4	2
Choque séptico	0	1	1	0	3	4	1	1
Enfermedades de la tráquea y de los bronquios, no clasificadas en otra parte	0	0	0	0	8	5	1	2
Embolia pulmonar sin mención de corazón pulmonar agudo	0	1	0	0	0	2	3	0
Enfermedad respiratoria aguda debida a coronavirus (sarscov2,covid-19) Confirmado	0	0	0	0	0	0	0	0
Tumor de comportamiento incierto o desconocido de la tráquea, de los bronquios y del pulmón	0	0	0	0	1	0	1	4
Apnea del sueño	0	0	0	0	0	2	3	1
Asma, no especificado	0	1	0	0	3	2	0	2
Neumonía bacteriana, no especificada	0	1	0	0	0	0	0	0
Neumonía, no especificada	0	0	0	0	3	1	0	0
Enfermedad pulmonar intersticial, no especificada	0	0	0	0	0	0	1	1
Pitorax sin fistula	0	0	0	0	0	1	1	2
Tuberculosis del pulmón, confirmada por hallazgo microscópico del bacilo tuberculoso en esputo, con	0	0	0	0	0	2	0	2
Tumor maligno de los bronquios o del pulmón, parte no especificada	0	0	0	0	0	0	0	0
Otras neumonías, de microorganismo no especificado	0	0	0	0	0	1	1	0
Empiema	0	0	0	1	1	2	0	1
Tuberculosis del pulmón, confirmada por medios no especificados	0	0	0	0	1	0	0	3
Tuberculosis de pulmón, sin mención de confirmación bacteriológica o histológica	0	0	0	0	2	1	0	0
Tumor maligno del lóbulo superior, bronquio o pulmón	0	0	0	0	0	0	0	1
Neumonía viral, no especificada	0	0	0	0	0	1	0	1
Otros	0	0	0	3	14	17	19	14
TOTAL	0	4	1	4	37	43	35	37

NEUMOLOGÍA 503 F

Principales diagnósticos de Egresos por grupo de Edad y Sexo enero - marzo 2023

Causa	60 - 64		65 o +		Total, femenino	Total, masculino	Total, general
	f	m	f	m			
Derrame pleural no clasificado en otra parte	7	1	4	7	16	12	28
Choque séptico	2	3	1	6	8	15	23
Enfermedades de la tráquea y de los bronquios, no clasificadas en otra parte	0	0	0	1	9	8	17
Embolia pulmonar sin mención de corazón pulmonar agudo	2	0	5	2	10	5	15
Enfermedad respiratoria aguda debida a coronavirus (sarscov2,covid-19) Confirmado	0	2	5	3	5	5	10
Tumor de comportamiento incierto o desconocido de la tráquea, de los bronquios y del pulmón	0	0	0	3	2	7	9
Apnea del sueño	0	1	0	1	3	5	8
Asma, no especificado	0	0	0	0	3	5	8
Neumonía bacteriana, no especificada	0	1	2	3	2	5	7
Neumonía, no especificada	0	0	1	2	4	3	7
Enfermedad pulmonar intersticial, no especificada	1	0	4	0	6	1	7
Pitorax sin fistula	1	1	1	0	3	4	7
Tuberculosis del pulmón, confirmada por hallazgo microscópico del bacilo tuberculoso en esputo, con	1	0	0	0	1	4	5
Tumor maligno de los bronquios o del pulmón, parte no especificada	0	0	1	4	1	4	5
Otras neumonías, de microorganismo no especificado	0	0	2	1	3	2	5
Empiema	0	0	0	0	1	4	5
Tuberculosis del pulmón, confirmada por medios no especificados	0	0	0	0	1	3	4
Tuberculosis de pulmón, sin mención de confirmación bacteriológica o histológica	0	1	0	0	2	2	4
Tumor maligno del lóbulo superior, bronquio o pulmón	0	0	3	0	3	1	4
Neumonía viral, no especificada	0	0	0	2	0	4	4
Otros	11	11	8	21	52	66	118
TOTAL	25	21	37	56	135	165	300

NEUMOLOGÍA 503 F

Principales causas de Defunción enero – marzo 2023

Código	Causa	Femenino	Masculino	Total
R572	Choque séptico	8	15	23
U071	Enfermedad respiratoria aguda debida a coronavirus (sarscov2,covid-19) Confirmado	3	4	7
R570	Choque cardiogénico	2	1	3
I269	Embolia pulmonar sin mención de corazón pulmonar agudo	2	0	2
R579	Choque, no especificado	1	1	2
A169	Tuberculosis respiratoria no especificada, sin mención de confirmación bacteriológica o histológica	0	1	1
A179	Tuberculosis del sistema nervioso, no especificada	1	0	1
B59x	Neumocistosis (j17.3*)	0	1	1
C340	Tumor maligno del bronquio principal	0	1	1
C341	Tumor maligno del lóbulo superior, bronquio o pulmón	0	1	1
C349	Tumor maligno de los bronquios o del pulmón, parte no especificada	0	1	1
C819	Linfoma de hodgkin, no especificado	1	0	1
D381	Tumor de comportamiento incierto o desconocido de la tráquea, de los bronquios y del pulmón	0	1	1
I500	Insuficiencia cardiaca congestiva	1	0	1
I829	Embolia y trombosis de vena no especificada	0	1	1
I872	Insuficiencia venosa (crónica) (periférica)	0	1	1
J129	Neumonía viral, no especificada	0	1	1
J159	Neumonía bacteriana, no especificada	1	0	1
J188	Otras neumonías, de microorganismo no especificado	1	0	1
J189	Neumonía, no especificada	1	0	1
	Otros	5	4	9
Total		27	34	61

NEUMOLOGÍA 503 F

Principales causas de Defunción por grupo de Edad y Sexo enero – marzo 2023

Causa	15 – 19		20 - 24		25 - 44		45 - 59	
	f	m	f	m	f	m	f	m
Choque séptico	0	1	1	0	3	4	1	1
Enfermedad respiratoria aguda debida a coronavirus (sarscov2,covid-19) Confirmado	0	0	0	0	0	0	0	0
Choque cardiogénico	0	0	0	0	0	0	1	0
Embolia pulmonar sin mención de corazón pulmonar agudo	0	0	0	0	0	0	1	0
Choque, no especificado	0	0	0	0	0	0	1	0
Tuberculosis respiratoria no especificada, sin mención de confirmación bacteriológica o histológica	0	0	0	0	0	1	0	0
Tuberculosis del sistema nervioso, no especificada	0	0	0	0	0	0	0	0
Neumocistosis (j17.3*)	0	0	0	0	0	1	0	0
Tumor maligno del bronquio principal	0	0	0	0	0	0	0	1
Tumor maligno del lóbulo superior, bronquio o pulmón	0	0	0	0	0	0	0	1
Tumor maligno de los bronquios o del pulmón, parte no especificada	0	0	0	0	0	0	0	0
Linfoma de hodgkin, no especificado	0	0	0	0	1	0	0	0
Tumor de comportamiento incierto o desconocido de la tráquea, de los bronquios y del pulmón	0	0	0	0	0	0	0	0
Insuficiencia cardiaca congestiva	0	0	0	0	0	0	1	0
Embolia y trombosis de vena no especificada	0	0	0	0	0	1	0	0
Insuficiencia venosa (crónica) (periférica)	0	0	0	0	0	0	0	0
Neumonía viral, no especificada	0	0	0	0	0	0	0	0
Neumonía bacteriana, no especificada	0	0	0	0	0	0	0	0
Otras neumonías, de microorganismo no especificado	0	0	0	0	0	0	0	0
Neumonía, no especificada	0	0	0	0	1	0	0	0
Otros	0	0	0	0	1	0	1	1
TOTAL	0	1	1	0	6	7	6	4

NEUMOLOGÍA 503 F

Principales causas de Defunción por grupo de Edad y Sexo enero - marzo 2023

Causa	60 - 64		65 o +		Total, femenino	Total, masculino	Total, general
	f	m	f	m			
Choque séptico	2	3	1	6	8	15	23
Enfermedad respiratoria aguda debida a coronavirus (sarscov2,covid-19) Confirmado	0	2	3	2	3	4	7
Choque cardiogénico	0	0	1	1	2	1	3
Embolia pulmonar sin mención de corazón pulmonar agudo	0	0	1	0	2	0	2
Choque, no especificado	0	0	0	1	1	1	2
Tuberculosis respiratoria no especificada, sin mención de confirmación bacteriológica o histológica	0	0	0	0	0	1	1
Tuberculosis del sistema nervioso, no especificada	1	0	0	0	1	0	1
Neumocistosis (j17.3*)	0	0	0	0	0	1	1
Tumor maligno del bronquio principal	0	0	0	0	0	1	1
Tumor maligno del lóbulo superior, bronquio o pulmón	0	0	0	0	0	1	1
Tumor maligno de los bronquios o del pulmón, parte no especificada	0	0	0	1	0	1	1
Linfoma de hodgkin, no especificado	0	0	0	0	1	0	1
Tumor de comportamiento incierto o desconocido de la tráquea, de los bronquios y del pulmón	0	0	0	1	0	1	1
Insuficiencia cardiaca congestiva	0	0	0	0	1	0	1
Embolia y trombosis de vena no especificada	0	0	0	0	0	1	1
Insuficiencia venosa (crónica) (periférica)	0	0	0	1	0	1	1
Neumonía viral, no especificada	0	0	0	1	0	1	1
Neumonía bacteriana, no especificada	0	0	1	0	1	0	1
Otras neumonías, de microorganismo no especificado	0	0	1	0	1	0	1
Neumonía, no especificada	0	0	0	0	1	0	1
Otros	2	2	1	1	5	4	9
TOTAL	5	7	9	15	27	34	61

NEUMOLOGÍA 503 F

Principales Cirugías y Procedimientos enero - marzo 2023

Código	Causa	Femenino	Masculino	Total
34.02	Toracotomía exploratoria	19	26	45
34.20	Biopsia pleural por toracoscopia	3	6	9
31.99	Otras operaciones sobre tráquea	3	5	8
34.21	Toracoscopia transpleural	2	5	7
33.23	Otra broncoscopia	4	1	5
86.22	Desbridamiento lavado quirúrgico y reconstrucción	3	2	5
311X	Traqueostomía temporal	1	4	5
341X	Incisión de mediastino	2	3	5
33.20	Biopsia de pulmón por toracoscopia	1	3	4
93.99	Terapia de presión negativa de tejidos blandos	1	2	3
31.29	Otra traqueostomía permanente	2	0	2
31.74	Revisión de traqueostomía	2	0	2
31.93	Sustitución de tutor laríngeo o traqueal	1	1	2
33.21	Broncoscopia a través de estoma artificial	1	1	2
34.22	Mediastinoscopia	1	1	2
78.11	Aplicación de dispositivo externo de fijación escapula, clavícula y tórax [costillas y esternón]	0	2	2
31.21	Traqueostomía mediastínica	1	0	1
31.92	Lisis de adherencias de tráquea o laringe	0	1	1
32.49	Otra lobectomía de pulmón	1	0	1
34.03	Reapertura a través de toracotomía reciente	0	1	1
	Otros	1	6	7
TOTAL		49	70	119

NEUMOLOGÍA 503 F

Principales Cirugías y Procedimientos por grupo de Edad y Sexo enero - marzo 2023

Causa	15 - 19		20 - 24		25 - 44		45 - 59	
	f	m	f	m	f	m	f	m
Toracotomía exploratoria	1	0	2	2	3	8	6	8
Biopsia pleural por toracoscopia	0	0	0	0	0	0	2	3
Otras operaciones sobre tráquea	0	0	0	0	3	3	0	1
Toracoscopia transpleural	0	0	0	0	0	1	0	2
Otra broncoscopia	0	0	0	0	3	1	1	0
Desbridamiento lavado quirúrgico y reconstrucción	0	0	0	1	0	1	3	0
Traqueostomía temporal	0	0	0	0	0	0	0	2
Incisión de mediastino	0	0	0	0	0	1	2	1
Biopsia de pulmón por toracoscopia	0	0	0	0	0	0	0	1
Terapia de presión negativa de tejidos blandos	0	0	0	2	0	0	1	0
Otra traqueostomía permanente	0	0	0	0	2	0	0	0
Revisión de traqueostomía	0	0	0	0	2	0	0	0
Sustitución de tutor laríngeo o traqueal	0	0	0	0	1	1	0	0
Broncoscopia a través de estoma artificial	0	0	0	0	1	0	0	1
Mediastinoscopia	0	0	0	0	0	0	0	0
Aplicación de dispositivo externo de fijación escapula, clavícula y tórax [costillas y esternón]	0	0	0	0	0	1	0	0
Traqueostomía mediastínica	0	0	0	0	0	0	0	0
Lisis de adherencias de tráquea o laringe	0	0	0	0	0	0	0	1
Otra lobectomía de pulmón	0	0	0	0	0	0	0	0
Reapertura a través de toracotomía reciente	0	0	0	0	0	0	0	1
Otros	0	0	0	1	0	2	1	0
TOTAL	1	0	2	6	15	19	16	21

NEUMOLOGÍA 503 F

Principales Cirugías y Procedimientos por grupo de Edad y Sexo enero - marzo 2023

Causa	60 - 64		65 o +		Total, femenino	Total, masculino	Total, general
	f	m	f	m			
Toracotomía exploratoria	5	4	2	4	19	26	45
Biopsia pleural por toracoscopia	1	0	0	3	3	6	9
Otras operaciones sobre tráquea	0	0	0	1	3	5	8
Toracoscopia transpleural	2	0	0	2	2	5	7
Otra broncoscopia	0	0	0	0	4	1	5
Desbridamiento lavado quirúrgico y reconstrucción	0	0	0	0	3	2	5
Traqueostomía temporal	1	2	0	0	1	4	5
Incisión de mediastino	0	0	0	1	2	3	5
Biopsia de pulmón por toracoscopia	0	0	1	2	1	3	4
Terapia de presión negativa de tejidos blandos	0	0	0	0	1	2	3
Otra traqueostomía permanente	0	0	0	0	2	0	2
Revisión de traqueostomía	0	0	0	0	2	0	2
Sustitución de tutor laríngeo o traqueal	0	0	0	0	1	1	2
Broncoscopia a través de estoma artificial	0	0	0	0	1	1	2
Mediastinoscopia	0	0	1	1	1	1	2
Aplicación de dispositivo externo de fijación escapula, clavícula y tórax [costillas y esternón]	0	0	0	1	0	2	2
Traqueostomía mediastínica	1	0	0	0	1	0	1
Lisis de adherencias de tráquea o laringe	0	0	0	0	0	1	1
Otra lobectomía de pulmón	0	0	1	0	1	0	1
Reapertura a traves de toracotomia reciente	0	0	0	0	0	1	1
Otros	0	1	0	2	1	6	7
TOTAL	10	7	5	17	49	70	119

NEUMOLOGÍA 503 F

Principales Diagnósticos de Egresos de Terapia enero – marzo 2023

Código	Causa	Femenino	Masculino	Total
R572	Choque séptico	18	25	43
I269	Embolia pulmonar sin mención de corazón pulmonar agudo	5	2	7
U071	Enfermedad respiratoria aguda debida a coronavirus (sarscov2,covid-19) Confirmado	2	4	6
L0281	Absceso profundo de cuello	4	1	5
M726	Fascitis necrotizante	0	4	4
R570	Choque cardiogénico	1	3	4
J189	Neumonía, no especificada	3	0	3
J958	Otros trastornos respiratorios consecutivos a procedimientos	3	0	3
M185	Otras artrosis secundarias de la primera articulación carpometacarpiana	0	3	3
M321	Lupus eritematoso sistémico con compromiso de órganos o sistemas	3	0	3
A068	Infección amebiana de otras localizaciones	0	2	2
I716	Aneurisma de la aorta toracoabdominal, sin mención de ruptura	0	2	2
J18902	Neumonía nosocomial o asociada a cuidados de la salud	0	2	2
J849	Enfermedad pulmonar intersticial, no especificada	2	0	2
J869	Pitorax sin fistula	1	1	2
N185	Enfermedad renal crónica, etapa 5	0	2	2
P916	Encefalopatía hipóxico isquémica del recién nacido	2	0	2
R571	Choque hipovolémico	0	2	2
R579	Choque, no especificado	1	1	2
A150	Tuberculosis del pulmón, confirmada por hallazgo microscópico del bacilo tuberculoso en esputo, con o sin cultivo	0	1	1
	Otros	15	20	35
TOTAL		60	75	135

NEUMOLOGÍA 503 F

Principales Diagnósticos de Egresos de Terapia por grupo de Edad y Sexo enero - marzo 2023

Causa	15 - 19		20 - 24		25 - 44		45 - 59	
	f	m	f	m	f	m	f	m
Choque séptico	0	1	2	0	5	9	5	4
Embolia pulmonar sin mención de corazón pulmonar agudo	0	0	0	0	0	0	2	0
Enfermedad respiratoria aguda debida a coronavirus (sarscov2,covid-19) Confirmado	0	0	0	0	0	1	0	0
Absceso profundo de cuello	0	0	0	1	1	0	1	0
Fascitis necrotizante	0	0	0	0	0	4	0	0
Choque cardiogénico	0	0	0	0	0	0	1	0
Neumonía, no especificada	0	0	0	0	3	0	0	0
Otros trastornos respiratorios consecutivos a procedimientos	0	0	0	0	0	0	0	0
Otras artrosis secundarias de la primera articulación carpometacarpiana	0	0	0	0	0	0	0	3
Lupus eritematoso sistémico con compromiso de órganos o sistemas	0	0	1	0	2	0	0	0
Infección amebiana de otras localizaciones	0	0	0	0	0	0	0	0
Aneurisma de la aorta toracoabdominal, sin mención de ruptura	0	0	0	0	0	0	0	0
Neumonía nosocomial o asociada a cuidados de la salud	0	0	0	0	0	1	0	0
Enfermedad pulmonar intersticial, no especificada	0	0	0	0	0	0	2	0
Piotorax sin fistula	0	0	0	0	0	1	0	0
Enfermedad renal crónica, etapa 5	0	0	0	1	0	1	0	0
Encefalopatía hipóxico isquémica del recién nacido	0	0	0	0	2	0	0	0
Choque hipovolémico	0	0	0	0	0	0	0	0
Choque, no especificado	0	0	0	0	0	0	1	0
Tuberculosis del pulmón, confirmada por hallazgo microscópico del bacilo tuberculoso en esputo, con o sin cultivo	0	0	0	0	0	0	0	1
Otros	0	0	1	2	6	9	3	2
TOTAL	0	1	4	4	19	26	15	10

NEUMOLOGÍA 503 F

Principales Diagnósticos de Egresos de Terapia por grupo de Edad y Sexo enero - marzo 2023

Causa	60 - 64		65 o +		Total, femenino	Total, masculino	Total, general
	f	m	f	m			
Choque séptico	1	3	5	8	18	25	43
Embolia pulmonar sin mención de corazón pulmonar agudo	2	0	1	2	5	2	7
Enfermedad respiratoria aguda debida a coronavirus (sarscov2,covid-19) Confirmado	0	2	2	1	2	4	6
Absceso profundo de cuello	2	0	0	0	4	1	5
Fascitis necrotizante	0	0	0	0	0	4	4
Choque cardiogénico	0	0	0	3	1	3	4
Neumonía, no especificada	0	0	0	0	3	0	3
Otros trastornos respiratorios consecutivos a procedimientos	3	0	0	0	3	0	3
Otras artrosis secundarias de la primera articulación carpometacarpiana	0	0	0	0	0	3	3
Lupus eritematoso sistémico con compromiso de órganos o sistemas	0	0	0	0	3	0	3
Infección amebiana de otras localizaciones	0	2	0	0	0	2	2
Aneurisma de la aorta toracoabdominal, sin mención de ruptura	0	0	0	2	0	2	2
Neumonía nosocomial o asociada a cuidados de la salud	0	0	0	1	0	2	2
Enfermedad pulmonar intersticial, no especificada	0	0	0	0	2	0	2
Piotorax sin fistula	0	0	1	0	1	1	2
Enfermedad renal crónica, etapa 5	0	0	0	0	0	2	2
Encefalopatía hipóxico isquémica del recién nacido	0	0	0	0	2	0	2
Choque hipovolémico	0	0	0	2	0	2	2
Choque, no especificado	0	0	0	1	1	1	2
Tuberculosis del pulmón, confirmada por hallazgo microscópico del bacilo tuberculoso en esputo, con o sin cultivo	0	0	0	0	0	1	1
Otros	2	3	3	4	15	20	35
TOTAL	10	10	12	24	60	75	135

NEUMOLOGÍA 503 F

Principales Defunciones de Terapia Intensiva enero - marzo 2023

Código	Causa	Femenino	Masculino	Total
R572	Choque séptico	14	18	32
U071	Enfermedad respiratoria aguda debida a coronavirus (sarscov2,covid-19) Confirmado	2	3	5
R570	Choque cardiogénico	1	1	2
R579	Choque, no especificado	1	1	2
A169	Tuberculosis respiratoria no especificada, sin mención de confirmación bacteriológica o histológica	0	1	1
B59X	Neumocistosis (j17.3*)	0	1	1
C340	Tumor maligno del bronquio principal	0	1	1
I269	Embolia pulmonar sin mención de corazón pulmonar agudo	1	0	1
I340	Insuficiencia (de la válvula) mitral	1	0	1
I501	Insuficiencia ventricular izquierda	0	1	1
I716	Aneurisma de la aorta toracoabdominal, sin mención de ruptura	0	1	1
I720	Aneurisma y disección de la arteria carótida	0	1	1
I829	Embolia y trombosis de vena no especificada	0	1	1
I872	Insuficiencia venosa (crónica) (periférica)	0	1	1
J189	Neumonía, no especificada	1	0	1
J390	Absceso retrofaríngeo y para faríngeo	0	1	1
J860	Pitorax con fistula	0	1	1
J958	Otros trastornos respiratorios consecutivos a procedimientos	1	0	1
J960	Insuficiencia respiratoria aguda	1	0	1
N185	Enfermedad renal crónica, etapa 5	0	1	1
	Otros	1	2	3
TOTAL		24	36	60

NEUMOLOGÍA 503 F

Principales Defunciones de Terapia Intensiva por grupo de Edad y Sexo enero - marzo 2023

Causa	15 - 19		20 - 24		25 - 44		45 - 59	
	f	m	f	m	f	m	f	m
Choque séptico	0	1	1	0	4	6	4	4
Enfermedad respiratoria aguda debida a coronavirus (sarscov2,covid-19) Confirmado	0	0	0	0	0	1	0	0
Choque cardiogénico	0	0	0	0	0	0	1	0
Choque, no especificado	0	0	0	0	0	0	1	0
Tuberculosis respiratoria no especificada, sin mención de confirmación bacteriológica o histológica	0	0	0	0	0	1	0	0
Neumocistosis (j17.3*)	0	0	0	0	0	1	0	0
Tumor maligno del bronquio principal	0	0	0	0	0	0	0	1
Embolia pulmonar sin mención de corazón pulmonar agudo	0	0	0	0	0	0	1	0
Insuficiencia (de la válvula) mitral	0	0	0	0	0	0	0	0
Insuficiencia ventricular izquierda	0	0	0	0	0	1	0	0
Aneurisma de la aorta toracoabdominal, sin mención de ruptura	0	0	0	0	0	0	0	0
Aneurisma y disección de la arteria carótida	0	0	0	0	0	0	0	1
Embolia y trombosis de vena no especificada	0	0	0	0	0	1	0	0
Insuficiencia venosa (crónica) (periférica)	0	0	0	0	0	0	0	0
Neumonía, no especificada	0	0	0	0	1	0	0	0
Absceso retrofaríngeo y para faríngeo	0	0	0	0	0	0	0	0
Pitorax con fistula	0	0	0	0	0	0	0	0
Otros trastornos respiratorios consecutivos a procedimientos	0	0	0	0	0	0	0	0
Insuficiencia respiratoria aguda	0	0	0	0	0	0	1	0
Enfermedad renal crónica, etapa 5	0	0	0	0	0	1	0	0
Otros	0	0	0	0	1	0	0	0
TOTAL	0	1	1	0	6	12	8	6

NEUMOLOGÍA 503 F

Principales Defunciones de Terapia Intensiva por grupo de Edad y Sexo enero - marzo 2023

Causa	60 - 64		65 o +		Total, femenino	Total, masculino	Total, general
	f	m	f	m			
Choque séptico	1	2	4	5	14	18	32
Enfermedad respiratoria aguda debida a coronavirus (sarscov2,covid-19) Confirmado	0	1	2	1	2	3	5
Choque cardiogénico	0	0	0	1	1	1	2
Choque, no especificado	0	0	0	1	1	1	2
Tuberculosis respiratoria no especificada, sin mención de confirmación bacteriológica o histológica	0	0	0	0	0	1	1
Neumocistosis (j17.3*)	0	0	0	0	0	1	1
Tumor maligno del bronquio principal	0	0	0	0	0	1	1
Embolia pulmonar sin mención de corazón pulmonar agudo	0	0	0	0	1	0	1
Insuficiencia (de la válvula) mitral	0	0	1	0	1	0	1
Insuficiencia ventricular izquierda	0	0	0	0	0	1	1
Aneurisma de la aorta toracoabdominal, sin mención de ruptura	0	0	0	1	0	1	1
Aneurisma y disección de la arteria carótida	0	0	0	0	0	1	1
Embolia y trombosis de vena no especificada	0	0	0	0	0	1	1
Insuficiencia venosa (crónica) (periférica)	0	0	0	1	0	1	1
Neumonía, no especificada	0	0	0	0	1	0	1
Absceso retrofaríngeo y para faríngeo	0	1	0	0	0	1	1
Piotorax con fistula	0	0	0	1	0	1	1
Otros trastornos respiratorios consecutivos a procedimientos	1	0	0	0	1	0	1
Insuficiencia respiratoria aguda	0	0	0	0	1	0	1
Enfermedad renal crónica, etapa 5	0	0	0	0	0	1	1
Otros	0	1	0	1	1	2	3
TOTAL	2	5	7	12	24	36	60

NEUMOLOGÍA 503 F

Recursos Humanos enero - marzo 2023


Categoría	Turno					Total
	Completo	Matutino	Vespertino	Nocturno	Sab, dom y fest	
Rama médica						
Jefe de Servicios	0	0	1	0	0	1
Médico Especialista A	0	3	0	1	1	5
Médico Especialista B	0	1	1	0	0	2
Médico Especialista C	0	9	0	0	1	10
Rama de enfermería						
Enfermera Especialista A	0	1	2	2	0	5
Enfermera General Titulada A	0	5	2	6	0	13
Auxiliar de Enfermera A	0	3	1	4	0	8
Enfermera General Titulada B	0	2	3	0	0	5
Auxiliar de Enfermera B	0	1	0	1	0	2
Enfermera Especialista B	0	1	2	0	0	3
Enfermera General Titulada C	0	12	8	6	0	26
Enfermera Especialista C	0	9	0	2	1	12
Rama médica eventual						
Médico Especialista A	0	4	3	10	3	20
Médico General A	0	4	1	3	1	9

NEUMOLOGÍA 503 F

Recursos Humanos enero - marzo 2023

Categoría	Turno					Total
	Completo	Matutino	Vespertino	Nocturno	Sab, dom y fest	
Rama paramédica						
Coordinador Paramédico en Área Normativa B	0	1	0	0	0	1
Técnico laboratorista A	0	1	0	0	0	1
Terapista	0	1	0	0	0	1
Psicólogo Clínico	0	1	0	0	0	1
Auxiliar de estadística y archivo clínico	0	1	0	0	0	1
Psicólogo Especializado	0	1	0	0	0	1
Inhaloterapeuta	0	2	2	1	1	6
Afanadora	0	9	3	4	5	21
Camillero	0	3	2	2	1	8
Rama paramédica eventual						
Inhaloterapeuta eventual	0	3	4	8	3	18
Afanadora	0	9	4	9	2	24
Camillero	0	1	2	1	0	4
Rama administrativa						
Apoyo Administrativo en Salud A7	0	2	0	0	0	2
Apoyo Administrativo en Salud A6	0	2	0	0	0	2
Apoyo Administrativo en Salud A5	0	2	0	0	0	2
Apoyo Administrativo en Salud A4	0	8	0	0	0	8
Apoyo Administrativo en Salud A3	0	3	0	0	2	5
Apoyo Administrativo en Salud A2	0	2	1	1	1	5
TOTAL	0	107	42	61	22	232

URGENCIAS CARDIO - NEUMO 503 J




URGENCIAS CARDIO – NEUMO 503 J

Comparativo de Productividad enero – marzo 2023

Actividad	2022				2023			
	Programado	Realizado	% de Avance	Status	Programado	Realizado	% de Avance	Status
Consultas de primera vez		1,295				1,574		
Total, de consultas		1,295		R	1,242	1,574	126.73	V
Ingresos		244				417		
Egresos		240				419		

Este servicio inicio actividades en Octubre 2022

Semaforización	Estatus
Cumpliendo con el 97.00% o más de sus metas	V
Cumpliendo entre el 90.00% y el 96.99% de sus metas	A
Cumpliendo con el 89.99% o menos de sus metas	R

 No Aplica

URGENCIAS CARDIO – NEUMO 503 J

Principales motivos de Consultas enero – marzo 2023

Código	Causa	Femenino	Masculino	Total	%
U071	Enfermedad respiratoria aguda debida a coronavirus (sarscov2,covid-19) Confirmado	64	36	100	6.35
J069	Infección aguda de las vías respiratorias superiores, no especificada	56	25	81	5.15
J90X	Derrame pleural no clasificado en otra parte	35	35	70	4.45
I219	Infarto agudoalmiocardio, sin otra especificación	18	28	46	2.92
I500	Insuficiencia cardiaca congestiva	16	24	40	2.54
J459	Asma, no especificado	23	17	40	2.54
J449	Enfermedad pulmonar obstructiva crónica, no especificada	15	17	32	2.03
J00X	Rinofaringitis aguda [resfriado común]	16	15	31	1.97
R074	Dolor en el pecho, no especificado	15	16	31	1.97
J91X	Derrame pleural en afecciones clasificadas en otra parte	12	17	29	1.84
I10X	Hipertensión esencial (primaria)	17	11	28	1.78
I209	Angina de pecho, no especificada	12	15	27	1.72
J029	Faringitis aguda, no especificada	14	13	27	1.72
J441	Enfermedad pulmonar obstructiva crónica con exacerbación aguda, no especificada	14	10	24	1.52
J159	Neumonía bacteriana, no especificada	9	13	22	1.40
J180	Bronconeumonía, no especificada	15	7	22	1.40
J189	Neumonía, no especificada	11	11	22	1.40
J849	Enfermedad pulmonar intersticial, no especificada	14	8	22	1.40
U072	Enfermedad respiratoria aguda debida a coronavirus (sarscov2,covid-19) Caso Sospechoso o probable	19	2	21	1.33
I442	Bloqueo auriculoventricular completo	9	10	19	1.21
	Otros	445	395	840	53.37
TOTAL		849	725	1,574	100.00

URGENCIAS CARDIO – NEUMO 503 J

Principales motivos de Consultas por grupo de Edad y Sexo enero – marzo 2023

Causa	15 -19		20 - 24		25 - 44		45 - 59	
	f	m	f	m	f	m	f	m
Enfermedad respiratoria aguda debida a coronavirus (sarscov2,covid-19) Confirmado	4	1	7	0	16	6	14	10
Infección aguda de las vías respiratorias superiores, no especificada	3	1	7	2	15	11	20	8
Derrame pleural no clasificado en otra parte	0	0	1	1	3	7	7	8
Infarto agudoalmiocardio, sin otra especificación	0	0	0	0	0	4	4	10
Insuficiencia cardiaca congestiva	0	0	0	0	1	3	3	7
Asma, no especificado	0	0	2	2	10	11	10	3
Enfermedad pulmonar obstructiva crónica, no especificada	0	0	0	0	1	2	2	3
Rinofaringitis aguda [resfriado común]	2	0	0	2	11	8	1	2
Dolor en el pecho, no especificado	1	0	1	1	6	6	3	7
Derrame pleural en afecciones clasificadas en otra parte	0	0	0	1	2	3	2	5
Hipertensión esencial (primaria)	0	0	0	0	3	3	6	5
Angina de pecho, no especificada	0	0	0	0	1	0	4	9
Faringitis aguda, no especificada	0	2	1	1	8	5	3	4
Enfermedad pulmonar obstructiva crónica con exacerbación aguda, no especificada	0	0	0	0	0	0	4	2
Neumonía bacteriana, no especificada	0	1	0	1	0	3	3	2
Bronconeumonía, no especificada	1	0	0	0	2	1	3	1
Neumonía, no especificada	0	0	0	0	0	4	2	1
Enfermedad pulmonar intersticial, no especificada	0	0	1	0	1	1	3	2
Enfermedad respiratoria aguda debida a coronavirus (sarscov2,covid-19) Caso Sospechoso o probable	0	0	1	0	7	1	5	0
Bloqueo auriculoventricular completo	0	0	0	0	1	0	4	1
Otros	13	12	16	26	110	118	128	111
TOTAL	24	17	37	37	198	197	231	201

URGENCIAS CARDIO – NEUMO 503 J

Principales motivos de Consultas por grupo de Edad y Sexo enero – marzo 2023

Causa	60 - 64		65 o +		Total, Femenino	Total, Masculino	Total, general
	f	m	f	m			
Enfermedad respiratoria aguda debida a coronavirus (sarscov2,covid-19) Confirmado	5	4	18	15	64	36	100
Infección aguda de las vías respiratorias superiores, no especificada	3	0	8	3	56	25	81
Derrame pleural no clasificado en otra parte	11	4	13	15	35	35	70
Infarto agudoalmiocardio, sin otra especificación	2	1	12	13	18	28	46
Insuficiencia cardiaca congestiva	3	6	9	8	16	24	40
Asma, no especificado	1	0	0	1	23	17	40
Enfermedad pulmonar obstructiva crónica, no especificada	1	2	11	10	15	17	32
Rinofaringitis aguda [resfriado común]	0	1	2	2	16	15	31
Dolor en el pecho, no especificado	2	0	2	2	15	16	31
Derrame pleural en afecciones clasificadas en otra parte	2	3	6	5	12	17	29
Hipertensión esencial (primaria)	2	1	6	2	17	11	28
Angina de pecho, no especificada	2	2	5	4	12	15	27
Faringitis aguda, no especificada	1	0	1	1	14	13	27
Enfermedad pulmonar obstructiva crónica con exacerbación aguda, no especificada	3	4	7	4	14	10	24
Neumonía bacteriana, no especificada	0	2	6	4	9	13	22
Bronconeumonía, no especificada	2	3	7	2	15	7	22
Neumonía, no especificada	0	0	9	6	11	11	22
Enfermedad pulmonar intersticial, no especificada	3	0	6	5	14	8	22
Enfermedad respiratoria aguda debida a coronavirus (sarscov2,covid-19) Caso Sospechoso o probable	2	0	4	1	19	2	21
Bloqueo auriculoventricular completo	1	1	3	8	9	10	19
Otros	49	39	129	89	445	395	840
TOTAL	95	73	264	200	849	725	1,574

URGENCIAS CARDIO – NEUMO 503 J

Principales Diagnósticos de Egresos enero – marzo 2023

Código	Causa	Femenino	Masculino	Total
J90X	Derrame pleural no clasificado en otra parte	23	18	41
I219	Infarto agudo del miocardio, sin otra especificación	11	25	36
I442	Bloqueo auriculoventricular completo	11	9	20
I500	Insuficiencia cardiaca congestiva	6	13	19
U071	Enfermedad respiratoria aguda debida a coronavirus (sarscov2,covid-19) Confirmado	7	9	16
I269	Embolía pulmonar sin mención de corazón pulmonar agudo	9	4	13
I509	Insuficiencia cardiaca, no especificada	6	6	12
J188	Otras neumonías, de microorganismo no especificado	5	7	12
J189	Neumonía, no especificada	4	5	9
G473	Apnea del sueño	2	5	7
J159	Neumonía bacteriana, no especificada	4	2	6
J459	Asma, no especificado	3	3	6
I209	Angina de pecho, no especificada	3	2	5
I270	Hipertensión pulmonar primaria	2	3	5
I441	Bloqueo auriculoventricular de segundo grado	2	3	5
A165	Pleuresia tuberculosa, sin mención de confirmación bacteriológica o histológica	0	4	4
I110	Enfermedad cardiaca hipertensiva con insuficiencia cardiaca (congestiva)	1	3	4
I480	Fibrilación auricular paroxística	3	1	4
J440	Enfermedad pulmonar obstructiva crónica con infección aguda de las vías respiratorias inferiores	4	0	4
J441	Enfermedad pulmonar obstructiva crónica con exacerbación aguda, no especificada	3	1	4
	Otros	83	104	187
TOTAL		192	227	419

URGENCIAS CARDIO – NEUMO 503 J

Principales Diagnósticos de Egresos por grupo de Edad y Sexo enero – marzo 2023

Causa	15 - 24		25 - 44		45 - 59	
	f	m	f	m	f	m
Derrame pleural no clasificado en otra parte	0	0	1	1	8	2
Infarto agudo del miocardio, sin otra especificación	0	0	0	0	2	8
Bloqueo auriculoventricular completo	0	0	1	0	2	1
Insuficiencia cardiaca congestiva	0	0	0	3	2	4
Enfermedad respiratoria aguda debida a coronavirus (sarscov2,covid-19) Confirmado	0	0	1	0	2	0
Embolia pulmonar sin mención de corazón pulmonar agudo	0	0	1	2	3	0
Insuficiencia cardiaca, no especificada	0	0	0	1	3	0
Otras neumonías, de microorganismo no especificado	0	0	1	2	1	1
Neumonía, no especificada	0	0	1	1	0	0
Apnea del sueño	0	0	0	3	2	0
Neumonía bacteriana, no especificada	0	0	0	0	1	0
Asma, no especificado	0	0	1	2	1	1
Angina de pecho, no especificada	0	0	0	0	0	1
Hipertensión pulmonar primaria	0	1	0	0	1	2
Bloqueo auriculoventricular de segundo grado	0	0	0	0	0	2
Pleuresia tuberculosa, sin mención de confirmación bacteriológica o histológica	0	0	0	3	0	1
Enfermedad cardiaca hipertensiva con insuficiencia cardiaca (congestiva)	0	0	0	0	0	1
Fibrilación auricular paroxística	0	0	1	0	0	1
Enfermedad pulmonar obstructiva crónica con infección aguda de las vías respiratorias inferiores	0	0	0	0	0	0
Enfermedad pulmonar obstructiva crónica con exacerbación aguda, no especificada	0	0	0	0	1	1
Otros	3	8	13	32	21	22
TOTAL	3	9	21	50	50	48

URGENCIAS CARDIO – NEUMO 503 J

Principales Diagnósticos de Egresos por grupo de Edad y Sexo enero – marzo 2023

Causa	60 - 64		65 o +		Total, femenino	Total, masculino	Total, general
	f	m	f	m			
Derrame pleural no clasificado en otra parte	6	3	8	12	23	18	41
Infarto agudo del miocardio, sin otra especificación	1	3	8	14	11	25	36
Bloqueo auriculoventricular completo	1	1	7	7	11	9	20
Insuficiencia cardiaca congestiva	0	3	4	3	6	13	19
Enfermedad respiratoria aguda debida a coronavirus (sarscov2,covid-19) Confirmado	0	1	4	8	7	9	16
Embolia pulmonar sin mención de corazón pulmonar agudo	1	0	4	2	9	4	13
Insuficiencia cardiaca, no especificada	1	2	2	3	6	6	12
Otras neumonías, de microorganismo no especificado	0	0	3	4	5	7	12
Neumonía, no especificada	0	1	3	3	4	5	9
Apnea del sueño	0	1	0	1	2	5	7
Neumonía bacteriana, no especificada	1	1	2	1	4	2	6
Asma, no especificado	1	0	0	0	3	3	6
Angina de pecho, no especificada	2	0	1	1	3	2	5
Hipertensión pulmonar primaria	0	0	1	0	2	3	5
Bloqueo auriculoventricular de segundo grado	1	0	1	1	2	3	5
Pleuresia tuberculosa, sin mención de confirmación bacteriológica o histológica	0	0	0	0	0	4	4
Enfermedad cardiaca hipertensiva con insuficiencia cardiaca (congestiva)	0	1	1	1	1	3	4
Fibrilación auricular paroxística	0	0	2	0	3	1	4
Enfermedad pulmonar obstructiva crónica con infección aguda de las vías respiratorias inferiores	3	0	1	0	4	0	4
Enfermedad pulmonar obstructiva crónica con exacerbación aguda, no especificada	0	0	2	0	3	1	4
Otros	9	12	37	30	83	104	187
TOTAL	27	29	91	91	192	227	419

URGENCIAS CARDIO – NEUMO 503 J

Principales Causas de Defunciones enero – marzo 2023

Código	Causa	Femenino	Masculino	Total
R572	Choque séptico	1	1	2
C629	Tumor maligno del testículo, no especificado	0	1	1
I210	Infarto transmural agudo del miocardio de la pared anterior	1	0	1
I442	Bloqueo auriculoventricular completo	1	0	1
J960	Insuficiencia respiratoria aguda	0	1	1
R570	Choque cardiogénico	0	1	1
TOTAL		3	4	7

URGENCIAS CARDIO – NEUMO 503 J

Principales Causas de Defunciones por grupo de Edad y Sexo enero – marzo 2023

Causa	15 - 19		20 - 24		25 - 44		45 - 59	
	f	m	f	m	f	m	f	m
Choque séptico	0	0	0	0	0	0	0	0
Tumor maligno del testículo, no especificado	0	0	0	0	0	1	0	0
Infarto transmural agudo del miocardio de la pared anterior	0	0	0	0	0	0	0	0
Bloqueo auriculoventricular completo	0	0	0	0	0	0	0	0
Insuficiencia respiratoria aguda	0	0	0	0	0	0	0	0
Choque cardiogénico	0	0	0	0	0	0	0	0
TOTAL	0	0	0	0	0	1	0	0

URGENCIAS CARDIO – NEUMO 503 J

Principales Causas de Defunciones por grupo de Edad y Sexo enero – marzo 2023

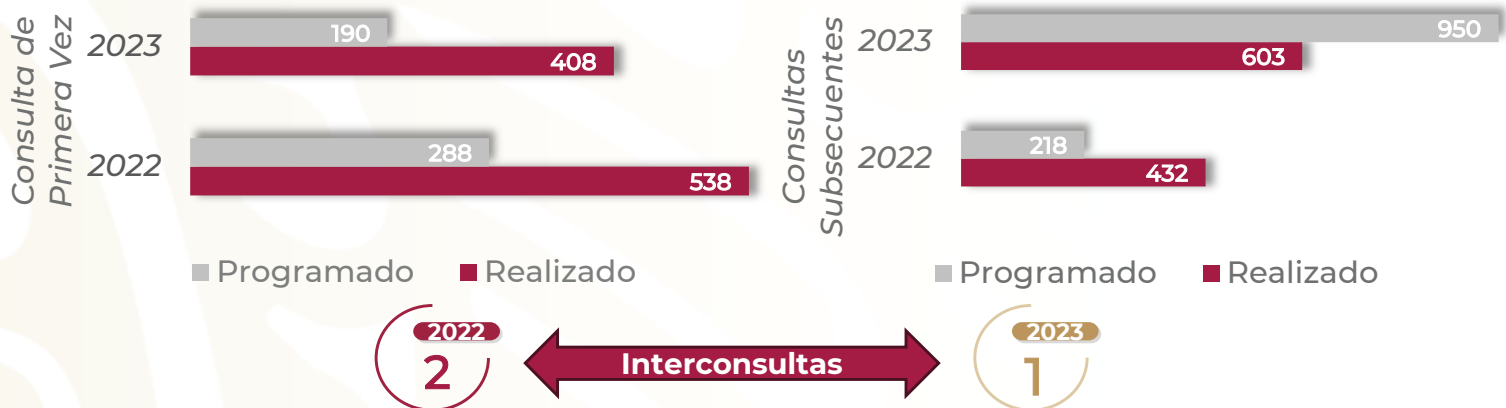
Causa	60 - 64		65 o +		Total, femenino	Total, masculino	Total, general
	f	m	f	m			
Choque séptico	0	0	1	1	1	1	2
Tumor maligno del testículo, no especificado	0	0	0	0	0	1	1
Infarto transmural agudo del miocardio de la pared anterior	0	0	1	0	1	0	1
Bloqueo auriculoventricular completo	0	0	1	0	1	0	1
Insuficiencia respiratoria aguda	0	0	0	1	0	1	1
Choque cardiogénico	0	0	0	1	0	1	1
TOTAL	0	0	3	3	3	4	7

URGENCIAS CARDIO – NEUMO 503 J

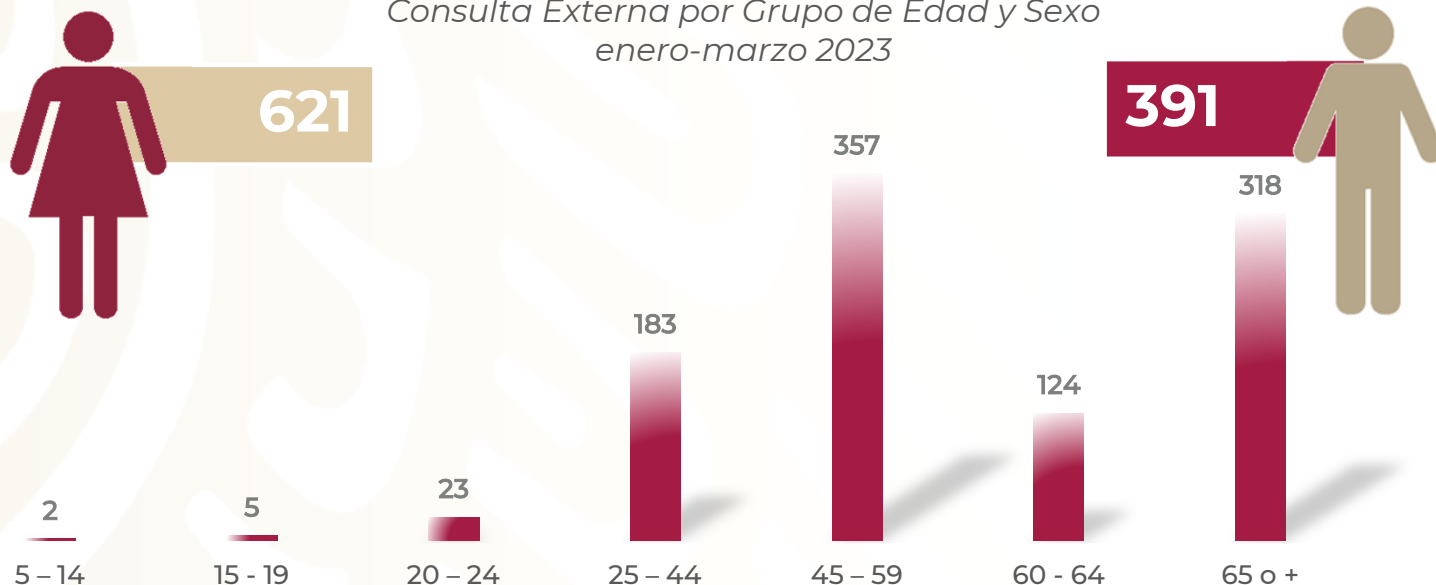
Recursos Humanos enero – marzo 2023

Categoría	Turno					Total
	Completo	Matutino	Vespertino	Nocturno	Sab, dom y fest	
Rama médica						
Médico Especialista A	0	1	0	0	1	2
Médico Especialista B	0	0	2	0	0	2
Rama de enfermería						
Enfermera Jefe de Servicios	0	1	0	0	0	1
Rama paramédica						
Lavandera en Hospital	0	1	0	0	0	1
Rama administrativa						
Apoyo Administrativo en Salud A7	0	0	0	1	0	1
TOTAL	0	3	2	1	1	7

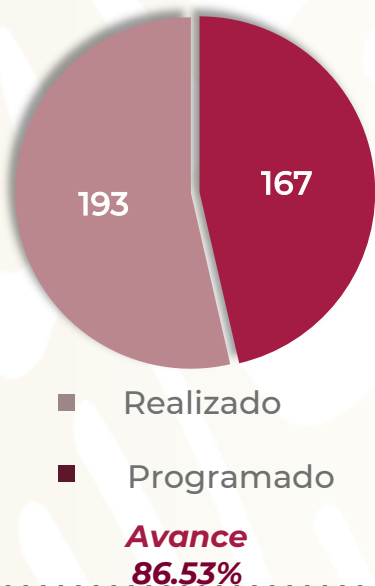
ANGIOLOGÍA 503 M



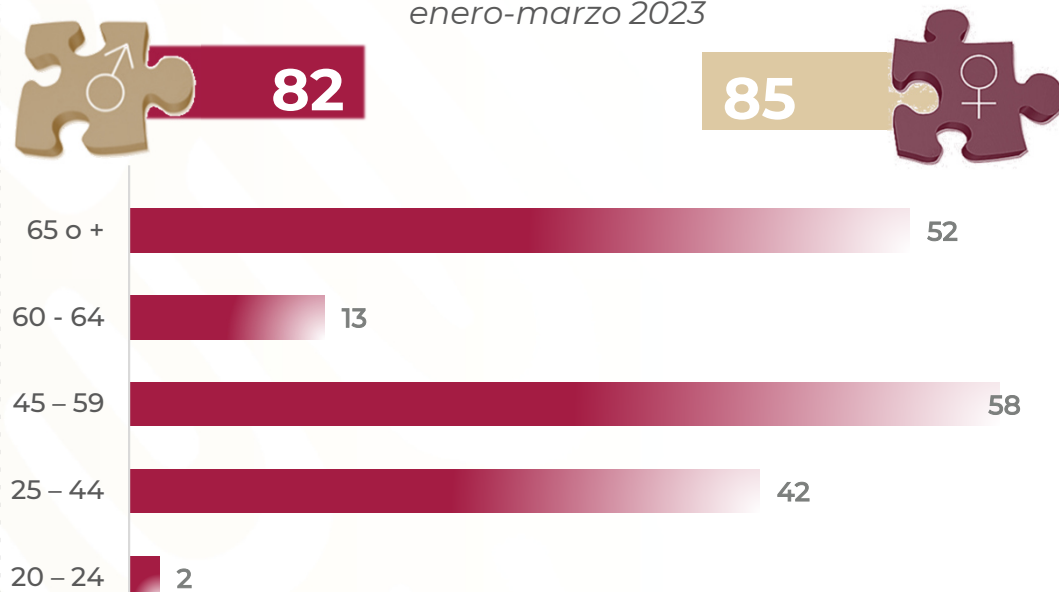
Consulta Externa por Grupo de Edad y Sexo enero-marzo 2023



Egresos enero-marzo 2023

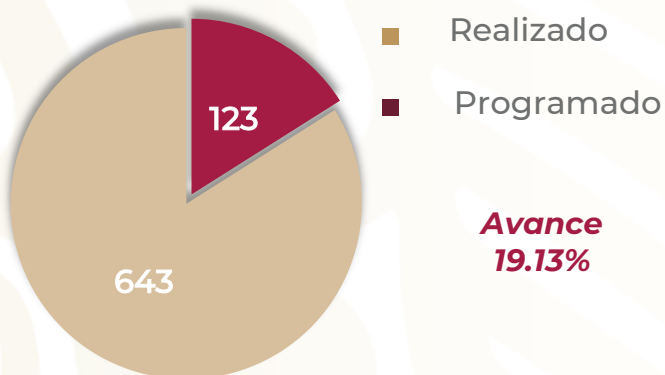


Egresos por Grupo de Edad y Sexo enero-marzo 2023

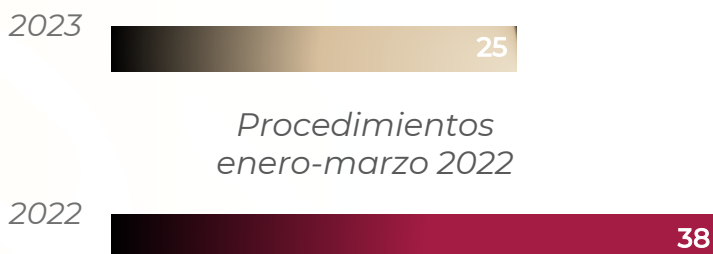


ANGIOLOGÍA 503 M

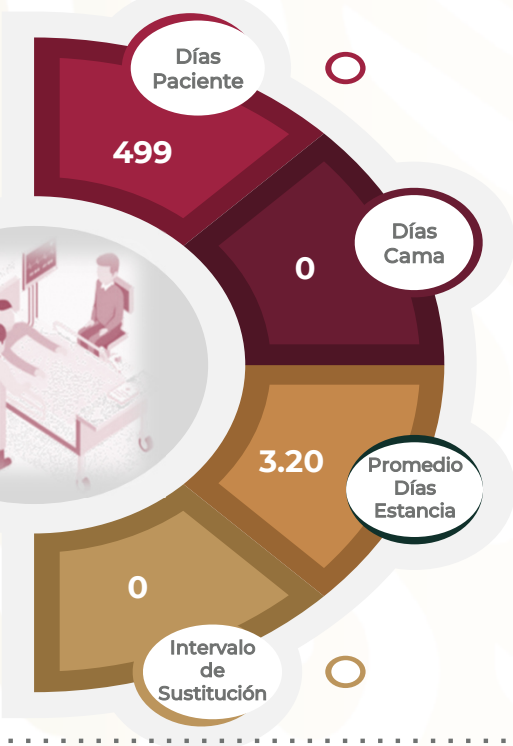
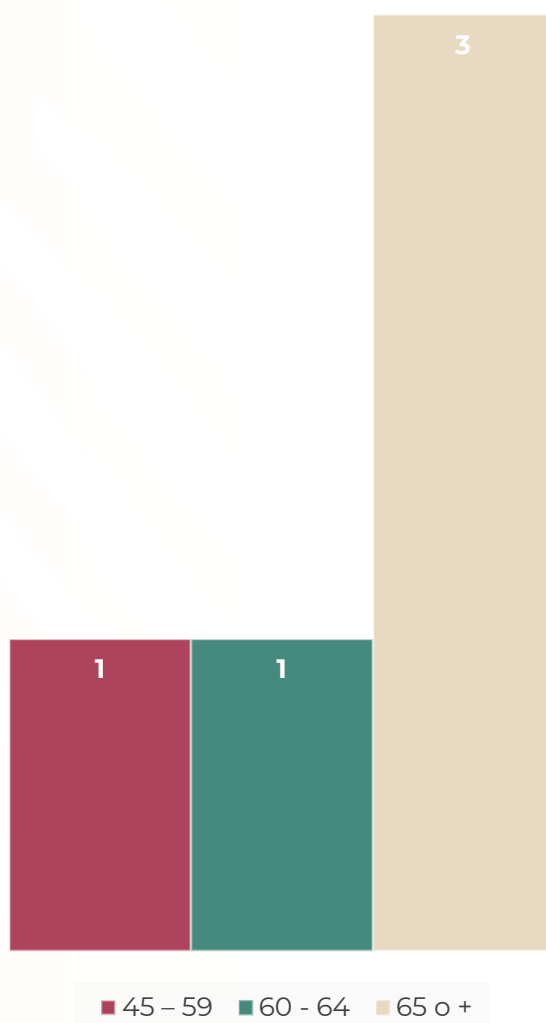
Cirugías enero-marzo 2023



Procedimientos enero-marzo 2023



Defunciones por Grupo de Edad enero-marzo 2023



Defunciones por Sexo enero-marzo 2023



ANGIOLOGÍA 503 M

Comparativo de Productividad enero - marzo 2022/2023

Actividad	2022				2023			
	Programado	Realizado	% de Avance	Status	Programado	Realizado	% de Avance	Status
Consultas de primera vez	288	538	186.81	V	190	408	214.74	V
Consultas subsecuentes	218	432	198.17	V	950	603	63.47	R
Interconsultas		2				1		
Total, de consultas	506	972	192.09	V	1,140	1,012	88.77	R
Ingresos		96				164		
Egresos	76	92	121.05	V	193	167	86.53	R
Intervenciones quirúrgicas	130	121	93.08	A	643	123	19.13	R
Procedimientos		38				25		
Días paciente	340	132	38.82	R	616	499	81.01	R

Semaforización	Estatus
Cumpliendo con el 97.00% o más de sus metas	V
Cumpliendo entre el 90.00% y el 96.99% de sus metas	A
Cumpliendo con el 89.99% o menos de sus metas	R

 No Aplica

ANGIOLOGÍA 503 M

Principales motivos de Consultas enero - marzo 2023

Código	Causa	Femenino	Masculino	Total	%
I872	Insuficiencia venosa (crónica) (periférica)	339	125	464	45.85
I702	Aterosclerosis de las arterias de los miembros	61	103	164	16.21
N185	Enfermedad renal crónica, etapa 5	46	40	86	8.50
I802	Flebitis y tromboflebitis de otros vasos profundos de los miembros inferiores	49	22	71	7.02
I870	Síndrome postrombótico	22	18	40	3.95
I830	Venas varicosas de los miembros inferiores con úlcera	7	13	20	1.98
I714	Aneurisma de la aorta abdominal, sin mención de ruptura	7	11	18	1.78
I800	Flebitis y tromboflebitis de vasos superficiales de los miembros inferiores	13	5	18	1.78
Q273	Malformación arteriovenosa periférica	10	6	16	1.58
I700	Aterosclerosis de la aorta	4	7	11	1.09
E105	Diabetes mellitus tipo 1, con complicaciones circulatorias periféricas	5	5	10	0.99
D355	Tumor benigno del cuerpo carotideo	8	1	9	0.89
Z71101	Sano	5	3	8	0.79
I730	Síndrome de Raynaud	6	0	6	0.59
I772	Ruptura arterial	3	3	6	0.59
I652	Oclusión y estenosis de arteria carótida	0	5	5	0.49
I742	Embolia y trombosis de arterias de los miembros superiores	3	1	4	0.40
I720	Aneurisma y disección de la arteria carótida	3	0	3	0.30
I779	Trastorno de arterias y arteriolas, no especificado	1	2	3	0.30
I890	Linfedema, no clasificado en otra parte	2	1	3	0.30
	Otros	27	20	47	4.64
TOTAL		621	391	1,012	100.00

ANGIOLOGÍA 503 M

Principales motivos de Consultas por grupo de Edad y Sexo enero - marzo 2023

Causa	- 1		1 - 4		5 - 14		15 - 19		20 - 24		25 - 44	
	f	m	f	m	f	m	f	m	f	m	f	m
Insuficiencia venosa (crónica) (periférica)	0	0	0	0	0	0	0	0	2	4	41	29
Aterosclerosis de las arterias de los miembros	0	0	0	0	0	0	0	0	0	0	3	8
Enfermedad renal crónica, etapa 5	0	0	0	0	0	0	0	0	1	2	31	13
Flebitis y tromboflebitis de otros vasos profundos de los miembros inferiores	0	0	0	0	0	0	0	0	2	1	12	8
Síndrome postrombótico	0	0	0	0	0	0	0	0	0	0	3	5
Venas varicosas de los miembros inferiores con ulcera	0	0	0	0	0	0	0	0	0	0	1	1
Aneurisma de la aorta abdominal, sin mención de ruptura	0	0	0	0	0	0	0	0	0	0	0	0
Flebitis y tromboflebitis de vasos superficiales de los miembros inferiores	0	0	0	0	0	0	1	0	0	0	0	4
Malformación arteriovenosa periférica	0	0	0	0	0	1	1	1	1	0	3	2
Aterosclerosis de la aorta	0	0	0	0	0	0	0	0	0	0	0	0
Diabetes mellitus tipo 1, con complicaciones circulatorias periféricas	0	0	0	0	0	0	0	0	1	0	0	1
Tumor benigno del cuerpo carotideo	0	0	0	0	0	0	0	0	0	0	2	0
Sano	0	0	0	0	0	0	0	0	1	0	3	0
Síndrome de Raynaud	0	0	0	0	0	0	0	0	0	0	0	0
Ruptura arterial	0	0	0	0	0	0	0	0	1	0	0	3
Oclusión y estenosis de arteria carótida	0	0	0	0	0	0	0	0	0	0	0	1
Embolia y trombosis de arterias de los miembros superiores	0	0	0	0	0	0	0	0	0	0	2	0
Aneurisma y disección de la arteria carótida	0	0	0	0	0	0	0	0	0	0	0	0
Trastorno de arterias y arteriolas, no especificado	0	0	0	0	0	0	0	0	0	1	0	0
Linfedema, no clasificado en otra parte	0	0	0	0	0	0	0	0	0	0	0	0
Otros	0	0	0	0	0	1	1	1	5	1	5	2
TOTAL	0	0	0	0	0	2	3	2	14	9	106	77

ANGIOLOGÍA 503 M

Principales motivos de Consultas por grupo de Edad y Sexo enero - marzo 2023

Causa	45 - 59		60 - 64		65 o +		Total, Femenino	Total, Masculino	Total, general
	f	m	f	m	f	m			
Insuficiencia venosa (crónica) (periférica)	155	47	45	15	96	30	339	125	464
Aterosclerosis de las arterias de los miembros	15	29	7	16	36	50	61	103	164
Enfermedad renal crónica, etapa 5	6	14	3	2	5	9	46	40	86
Flebitis y tromboflebitis de otros vasos profundos de los miembros inferiores	17	8	4	1	14	4	49	22	71
Síndrome postrombótico	10	5	2	3	7	5	22	18	40
Venas varicosas de los miembros inferiores con ulcera	3	7	1	1	2	4	7	13	20
Aneurisma de la aorta abdominal, sin mención de ruptura	0	0	0	0	7	11	7	11	18
Flebitis y tromboflebitis de vasos superficiales de los miembros inferiores	4	1	2	0	6	0	13	5	18
Malformación arteriovenosa periférica	4	0	0	0	1	2	10	6	16
Aterosclerosis de la aorta	2	0	2	2	0	5	4	7	11
Diabetes mellitus tipo 1, con complicaciones circulatorias periféricas	3	2	0	1	1	1	5	5	10
Tumor benigno del cuerpo carotideo	3	1	2	0	1	0	8	1	9
Sano	1	3	0	0	0	0	5	3	8
Síndrome de Raynaud	2	0	2	0	2	0	6	0	6
Ruptura arterial	0	0	0	0	2	0	3	3	6
Oclusión y estenosis de arteria carótida	0	0	0	1	0	3	0	5	5
Embolia y trombosis de arterias de los miembros superiores	0	0	0	0	1	1	3	1	4
Aneurisma y disección de la arteria carótida	2	0	1	0	0	0	3	0	3
Trastorno de arterias y arteriolas, no especificado	1	1	0	0	0	0	1	2	3
Linfedema, no clasificado en otra parte	0	0	0	1	2	0	2	1	3
Otros	5	6	4	6	7	3	27	20	47
TOTAL	233	124	75	49	190	128	621	391	1,012

ANGIOLOGÍA 503 M

Principales Diagnósticos de Egresos enero - marzo 2023

Código	Causa	Femenino	Masculino	Total
I872	Insuficiencia venosa (crónica) (periférica)	30	14	44
I771	Estrechez arterial	12	23	35
N185	Enfermedad renal crónica, etapa 5	16	11	27
I714	Aneurisma de la aorta abdominal, sin mención de ruptura	1	5	6
I839	Venas varicosas de los miembros inferiores sin ulcera ni inflamación	2	2	4
I702	Aterosclerosis de las arterias de los miembros	1	2	3
I802	Flebitis y tromboflebitis de otros vasos profundos de los miembros inferiores	0	3	3
I828	Embolía y trombosis de otras venas especificadas	2	1	3
I701	Aterosclerosis de la arteria renal	1	1	2
I724	Aneurisma y disección de arteria del miembro inferior	0	2	2
I743	Embolía y trombosis de arterias de los miembros inferiores	0	2	2
I778	Otros trastornos especificados de arterias y arteriolas	1	1	2
N180	Insuficiencia renal terminal	2	0	2
Q273	Malformación arteriovenosa periférica	2	0	2
A419	Sepsis, no especificada	0	1	1
C220	Carcinoma de células hepáticas	0	1	1
D180	Hemangioma, de cualquier sitio	1	0	1
D355	Tumor benigno del cuerpo carotideo	1	0	1
D446	Tumor de comportamiento incierto o desconocido del cuerpo carotideo	1	0	1
E115	Diabetes mellitus tipo 2, con complicaciones circulatorias periféricas	1	0	1
	Otros	11	13	24
Total		85	82	167

ANGIOLOGÍA 503 M

Principales Diagnósticos de Egresos por grupo de Edad y Sexo enero - marzo 2023

Causa	15 - 19		20 - 24		25 - 44		45 - 59	
	f	m	f	m	f	m	f	m
Insuficiencia venosa (crónica) (periférica)	0	0	0	1	3	4	18	5
Estrechez arterial	0	0	0	0	2	3	4	7
Enfermedad renal crónica, etapa 5	0	0	0	1	13	4	2	4
Aneurisma de la aorta abdominal, sin mención de ruptura	0	0	0	0	0	0	0	0
Venas varicosas de los miembros inferiores sin ulcera ni inflamación	0	0	0	0	0	0	2	1
Aterosclerosis de las arterias de los miembros	0	0	0	0	0	0	1	0
Flebitis y tromboflebitis de otros vasos profundos de los miembros inferiores	0	0	0	0	0	2	0	1
Embolia y trombosis de otras venas especificadas	0	0	0	0	1	0	1	0
Aterosclerosis de la arteria renal	0	0	0	0	1	0	0	0
Aneurisma y disección de arteria del miembro inferior	0	0	0	0	0	1	0	0
Embolia y trombosis de arterias de los miembros inferiores	0	0	0	0	0	0	0	0
Otros trastornos especificados de arterias y arteriolas	0	0	0	0	0	0	1	0
Insuficiencia renal terminal	0	0	0	0	0	0	0	0
Malformación arteriovenosa periférica	0	0	0	0	2	0	0	0
Sepsis, no especificada	0	0	0	0	0	0	0	0
Carcinoma de células hepáticas	0	0	0	0	0	0	0	0
Hemangioma, de cualquier sitio	0	0	0	0	0	0	1	0
Tumor benigno del cuerpo carotideo	0	0	0	0	1	0	0	0
Tumor de comportamiento incierto o desconocido del cuerpo carotideo	0	0	0	0	0	0	1	0
Diabetes mellitus tipo 2, con complicaciones circulatorias periféricas	0	0	0	0	0	0	1	0
Otros	0	0	0	0	2	3	5	3
TOTAL	0	0	0	2	25	17	37	21

ANGIOLOGÍA 503 M

Principales Diagnósticos de Egresos por grupo de Edad y Sexo enero - marzo 2023

Causa	60 - 64		65 o +		Total, femenino	Total, masculino	Total, general
	f	m	f	m			
Insuficiencia venosa (crónica) (periférica)	4	2	5	2	30	14	44
Estrechez arterial	0	1	6	12	12	23	35
Enfermedad renal crónica, etapa 5	1	0	0	2	16	11	27
Aneurisma de la aorta abdominal, sin mención de ruptura	0	0	1	5	1	5	6
Venas varicosas de los miembros inferiores sin ulcera ni inflamación	0	0	0	1	2	2	4
Aterosclerosis de las arterias de los miembros	0	1	0	1	1	2	3
Flebitis y tromboflebitis de otros vasos profundos de los miembros inferiores	0	0	0	0	0	3	3
Embolia y trombosis de otras venas especificadas	0	0	0	1	2	1	3
Aterosclerosis de la arteria renal	0	0	0	1	1	1	2
Aneurisma y disección de arteria del miembro inferior	0	0	0	1	0	2	2
Embolia y trombosis de arterias de los miembros inferiores	0	0	0	2	0	2	2
Otros trastornos especificados de arterias y arteriolas	0	1	0	0	1	1	2
Insuficiencia renal terminal	0	0	2	0	2	0	2
Malformación arteriovenosa periférica	0	0	0	0	2	0	2
Sepsis, no especificada	0	0	0	1	0	1	1
Carcinoma de células hepáticas	0	1	0	0	0	1	1
Hemangioma, de cualquier sitio	0	0	0	0	1	0	1
Tumor benigno del cuerpo carotideo	0	0	0	0	1	0	1
Tumor de comportamiento incierto o desconocido del cuerpo carotideo	0	0	0	0	1	0	1
Diabetes mellitus tipo 2, con complicaciones circulatorias periféricas	0	0	0	0	1	0	1
Otros	0	2	4	5	11	13	24
TOTAL	5	8	18	34	85	82	167

ANGIOLOGÍA 503 M

Principales Causas de Defunción enero - marzo 2023

Código	Causa	Femenino	Masculino	Total
A419	Sepsis, no especificada	0	1	1
I260	Embolia pulmonar con mención de corazón pulmonar agudo	0	1	1
I716	Aneurisma de la aorta toracoabdominal, sin mención de ruptura	0	1	1
I720	Aneurisma y disección de la arteria carótida	0	1	1
R572	Choque séptico	1	0	1
Total		1	4	5

ANGIOLOGÍA 503 M

Principales Causas de Defunción por grupo de Edad y Sexo enero – marzo 2023

Causa	15 - 19		20 - 24		25 - 44	
	f	m	f	m	f	m
Sepsis, no especificada	0	0	0	0	0	0
Embolia pulmonar con mención de corazón pulmonar agudo	0	0	0	0	0	0
Aneurisma de la aorta toracoabdominal, sin mención de ruptura	0	0	0	0	0	0
Aneurisma y disección de la arteria carótida	0	0	0	0	0	0
Choque séptico	0	0	0	0	0	0
TOTAL	0	0	0	0	0	0

ANGIOLOGÍA 503 M

Principales Causas de Defunción por grupo de Edad y Sexo enero – marzo 2023

Causa	45 - 59		60 - 64		65 o +		Total, femenino	Total, masculino	Total, general
	f	m	f	m	f	m			
Sepsis, no especificada	0	0	0	0	0	1	0	1	1
Embolia pulmonar con mención de corazón pulmonar agudo	0	0	0	1	0	0	0	1	1
Aneurisma de la aorta toracoabdominal, sin mención de ruptura	0	0	0	0	0	1	0	1	1
Aneurisma y disección de la arteria carótida	0	1	0	0	0	0	0	1	1
Choque séptico	0	0	0	0	1	0	1	0	1
TOTAL	0	1	0	1	1	2	1	4	5

ANGIOLOGÍA 503 M

Principales Cirugías y Procedimientos enero - marzo 2023

Código	Causa	Femenino	Masculino	Total
38.59	Ligadura y extirpación de venas varicosas, venas de miembros inferiores	13	6	19
00.41	Procedimiento sobre dos vasos	7	9	16
39.27	Arteriovenostomía para diálisis renal	7	9	16
88.40	Arteriografía con contraste, área no especificada	2	6	8
39.50	Angioplastia o enterectomía de vasos no coronarios	1	6	7
00.42	Procedimiento sobre tres vasos	3	3	6
84.17	Amputación por encima de la rodilla	3	3	6
38.50	Ligadura y extirpación de venas varicosas, sitio no especificado	3	2	5
00.45	Inserción de un stent vascular	2	2	4
398x	Operaciones sobre el cuerpo carotideo y otros cuerpos vasculares	4	0	4
00.40	Procedimiento sobre un solo vaso	0	3	3
38.53	Ligadura y extirpación de venas varicosas, vasos de miembros superiores	3	0	3
39.71	Implante endovascular de injerto en aorta abdominal	1	2	3
86.22	Desbridamiento lavado quirúrgico y reconstrucción	2	1	3
38.89	Otra oclusión quirúrgica de vasos, venas de miembros inferiores	2	0	2
39.53	Reparación de fistula arteriovenosa	2	0	2
84.11	Amputación de dedo de pie	0	2	2
88.42	Aortografía	0	2	2
88.60	Flebografía con contraste, área no especificada	0	2	2
88.66	Flebografía de venas femorales y otras venas de los miembros inferiores utilizando un medio de contraste	1	1	2
	Otros	16	17	33
TOTAL		72	76	148

ANGIOLOGÍA 503 M

Principales Cirugías y Procedimientos por grupo de Edad y Sexo enero - marzo 2023

Causa	15 - 19		20 - 24		25 - 44		45 - 59	
	f	m	f	m	f	m	f	m
Ligadura y extirpación de venas varicosas, venas de miembros inferiores	0	0	0	1	2	2	7	2
Procedimiento sobre dos vasos	0	0	0	0	1	2	2	5
Arteriovenostomía para diálisis renal	0	0	0	1	6	4	1	3
Arteriografía con contraste, área no especificada	0	0	0	0	1	0	0	2
Angioplastia o enterectomía de vasos no coronarios	0	0	0	0	0	0	1	1
Procedimiento sobre tres vasos	0	0	0	0	3	2	0	0
Amputación por encima de la rodilla	0	0	0	0	1	1	1	0
Ligadura y extirpación de venas varicosas, sitio no especificado	0	0	0	0	0	0	3	2
Inserción de un stent vascular	0	0	0	0	1	1	1	1
Operaciones sobre el cuerpo carotideo y otros cuerpos vasculares	0	0	0	0	1	0	2	0
Procedimiento sobre un solo vaso	0	0	0	0	0	2	0	0
Ligadura y extirpación de venas varicosas, vasos de miembros superiores	0	0	0	0	0	0	3	0
Implante endovascular de injerto en aorta abdominal	0	0	0	0	0	0	1	0
Desbridamiento lavado quirúrgico y reconstrucción	0	0	0	0	0	0	0	0
Otra oclusión quirúrgica de vasos, venas de miembros inferiores	0	0	0	0	1	0	1	0
Reparación de fistula arteriovenosa	0	0	0	0	2	0	0	0
Amputación de dedo de pie	0	0	0	0	0	0	0	1
Aortografía	0	0	0	0	0	0	0	1
Flebografía con contraste, área no especificada	0	0	0	0	0	1	0	0
Flebografía de venas femorales y otras venas de los miembros inferiores utilizando un medio de contraste	0	0	0	0	0	0	1	1
Otros	0	0	1	1	4	4	7	5
TOTAL	0	0	1	3	23	19	31	24

ANGIOLOGÍA 503 M

Principales Cirugías y Procedimientos por grupo de Edad y Sexo enero - marzo 2023

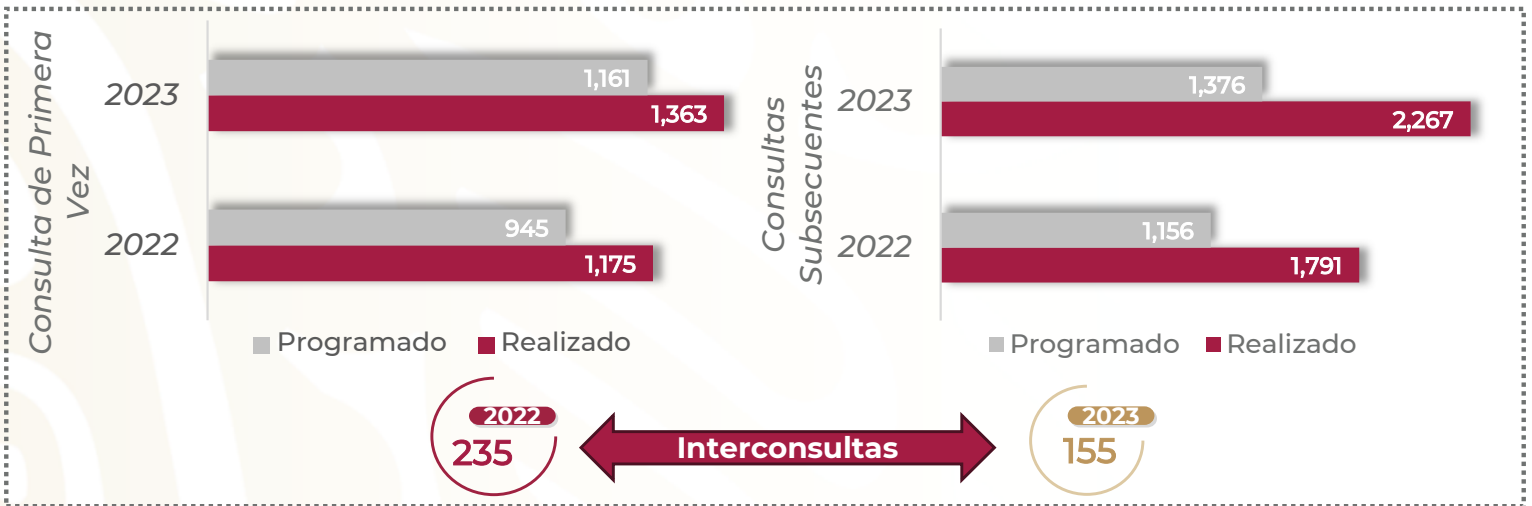
Causa	60 - 64		65 o +		Total, femenino	Total, masculino	Total, general
	f	m	f	m			
Ligadura y extirpación de venas varicosas, venas de miembros inferiores	3	0	1	1	13	6	19
Procedimiento sobre dos vasos	1	0	3	2	7	9	16
Arteriovenostomía para diálisis renal	0	0	0	1	7	9	16
Arteriografía con contraste, área no especificada	0	0	1	4	2	6	8
Angioplastia o enterectomía de vasos no coronarios	0	2	0	3	1	6	7
Procedimiento sobre tres vasos	0	0	0	1	3	3	6
Amputación por encima de la rodilla	0	2	1	0	3	3	6
Ligadura y extirpación de venas varicosas, sitio no especificado	0	0	0	0	3	2	5
Inserción de un stent vascular	0	0	0	0	2	2	4
Operaciones sobre el cuerpo carotideo y otros cuerpos vasculares	0	0	1	0	4	0	4
Procedimiento sobre un solo vaso	0	0	0	1	0	3	3
Ligadura y extirpación de venas varicosas, vasos de miembros superiores	0	0	0	0	3	0	3
Implante endovascular de injerto en aorta abdominal	0	0	0	2	1	2	3
Desbridamiento lavado quirúrgico y reconstrucción	0	0	2	1	2	1	3
Otra oclusión quirúrgica de vasos, venas de miembros inferiores	0	0	0	0	2	0	2
Reparación de fistula arteriovenosa	0	0	0	0	2	0	2
Amputación de dedo de pie	0	0	0	1	0	2	2
Aortografía	0	0	0	1	0	2	2
Flebografía con contraste, área no especificada	0	0	0	1	0	2	2
Flebografía de venas femorales y otras venas de los miembros inferiores utilizando un medio de contraste	0	0	0	0	1	1	2
Otros	1	1	3	6	16	17	33
TOTAL	5	5	12	25	72	76	148

ANGIOLOGÍA 503 M

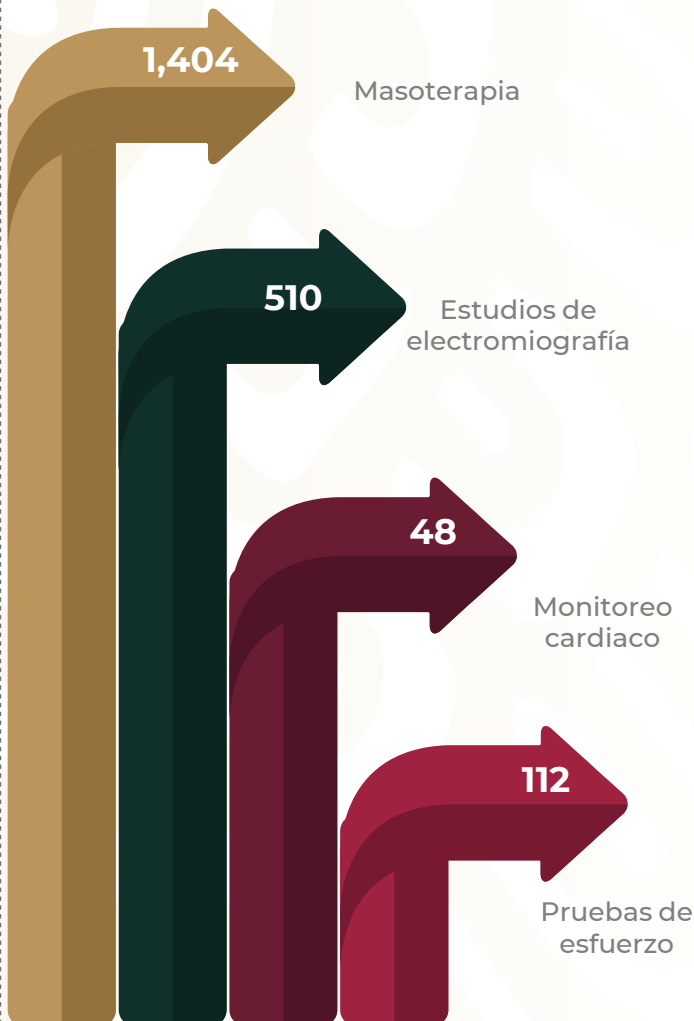
Recursos Humanos enero - marzo 2023

Categoría	Turno					Total
	Completo	Matutino	Vespertino	Nocturno	Sab, dom y fest	
Rama médica						
Médico Especialista A	0	1	0	0	1	2
Rama de enfermería						
Enfermera Jefe de Servicios	0	1	0	0	0	1
TOTAL	0	2	0	0	1	3

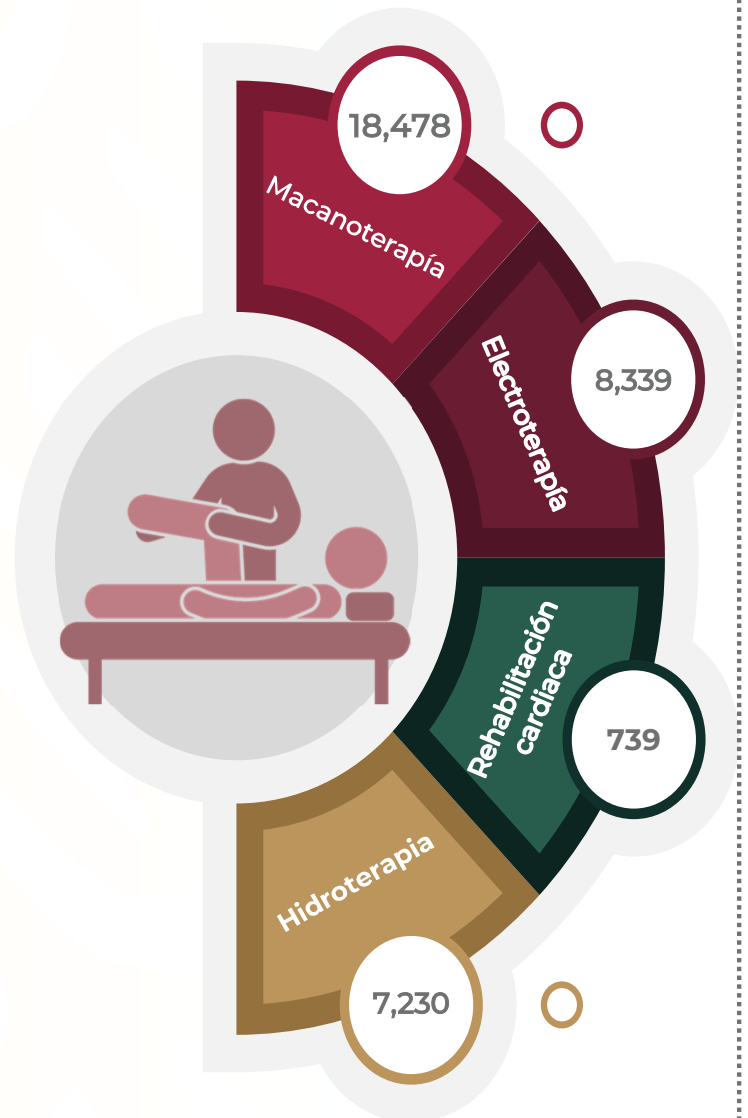
MEDICINA FÍSICA Y REHABILITACIÓN 601 A



Actividades enero-marzo 2023



Tratamientos enero-marzo 2023



MEDICINA FÍSICA Y REHABILITACIÓN 601 A

Comparativo de Productividad enero - marzo 2022/2023

Actividad	2022				2023			
	Programado	Realizado	% de Avance	Status	Programado	Realizado	% de Avance	Status
Consultas de primera vez	945	1,175	124.34	V	1,161	1,363	117.40	V
Consultas subsecuentes	1,156	1,791	154.93	V	1,376	2,267	164.75	V
Interconsultas		235				155		
Total, de consultas	2,101	3,201	152.36	V	2,537	3,785	149.149	V

Semaforización	Estatus
Cumpliendo con el 97.00% o más de sus metas	V
Cumpliendo entre el 90.00% y el 96.99% de sus metas	A
Cumpliendo con el 89.99% o menos de sus metas	R

 No Aplica

MEDICINA FÍSICA Y REHABILITACIÓN 601 A

Comparativo de otras Actividades y Tratamientos enero - marzo 2022/2023

Otras Actividades	Año	
	2022	2023
Estudios de electromiografía	323	510
Electrocardiogramas	0	0
Potenciales evocados	204	273
Pruebas de esfuerzo	119	112
Masoterapia	1,473	1,404
Monitoreo cardiaco	130	46
Estudios Totales	2,249	2,345

Tratamientos	Año	
	2022	2023
Mecanoterapia	13,160	18,478
Electroterapia	7,579	8,339
Rehabilitación cardiaca	351	739
Hidroterapia	6,182	7,230
Terapia ocupacional	1,833	1,977
Estudios Totales	29,105	36,763

MEDICINA FÍSICA Y REHABILITACIÓN 601 A

Principales motivos de Consulta enero - marzo 2023

Código	Causa	Femenino	Masculino	Total	%
M545	Lumbago no especificado	242	77	319	8.43
R620	Retardo del desarrollo	82	97	179	4.73
M542	Cervicalgia	96	29	125	3.30
C509	Tumor maligno de la mama, parte no especificada	121	0	121	3.20
I255	Cardiomiopatía isquémica	33	72	105	2.77
M797	Fibromialgia	86	8	94	2.48
M179	Gonartrosis, no especificada	65	21	86	2.27
M170	Gonartrosis primaria, bilateral	69	15	84	2.22
M751	Síndrome del manguito rotatorio	65	18	83	2.19
M754	Síndrome de abducción dolorosa del hombro	62	17	79	2.09
R263	Inmovilidad	38	35	73	1.93
G560	Síndrome del túnel carpiano	59	7	66	1.74
G510	Parálisis de Bell	48	17	65	1.72
P968	Otras afecciones especificadas originadas en el periodo perinatal	21	32	53	1.40
U071	Enfermedad respiratoria aguda debida a coronavirus (sarscov2,covid-19) Confirmado	29	23	52	1.37
G20X	Enfermedad de Parkinson	23	25	48	1.27
Z488	Otros cuidados especificados posteriores a la cirugía	26	20	46	1.22
Z500	Rehabilitación cardiaca	19	27	46	1.22
M511	Trastornos de disco lumbar y otros, con radiculopatía	30	10	40	1.06
G811	Hemiplejia espástica	15	24	39	1.03
	Otros	1,333	649	1,982	52.36
TOTAL		2,562	1,223	3,785	100.00

MEDICINA FÍSICA Y REHABILITACIÓN 601 A

Principales motivos de Consulta por grupo de Edad y Sexo enero - marzo 2023

Causa	<1		1-4		5-14		15-19		20-24		25-44	
	f	m	f	m	f	m	f	m	f	m	f	m
Lumbago no especificado	0	0	0	0	2	0	2	1	4	2	41	27
Retardo del desarrollo	43	59	37	36	2	1	0	1	0	0	0	0
Cervicalgia	0	0	0	0	0	0	1	0	2	1	12	5
Tumor maligno de la mama, parte no especificada	0	0	0	0	0	0	0	0	0	0	14	0
Cardiomiopatía isquémica	0	0	0	0	0	0	0	0	0	0	2	2
Fibromialgia	0	0	0	0	0	0	0	0	4	0	22	3
Gonartrosis, no especificada	0	0	0	0	0	0	0	1	0	0	7	1
Gonartrosis primaria, bilateral	0	0	0	0	0	0	0	0	1	0	5	1
Síndrome del manguito rotatorio	0	0	0	0	0	0	0	0	0	0	10	1
Síndrome de abducción dolorosa del hombro	0	0	0	0	0	0	0	0	1	0	4	6
Inmovilidad	0	0	0	0	0	0	0	2	1	1	3	11
Síndrome del túnel carpiano	0	0	0	0	0	0	2	0	0	0	8	1
Parálisis de Bell	0	0	0	0	2	2	0	0	1	0	11	3
Otras afecciones especificadas originadas en el periodo perinatal	21	32	0	0	0	0	0	0	0	0	0	0
Enfermedad respiratoria aguda debida a coronavirus (sarscov2,covid-19) Confirmado	0	0	0	0	0	0	0	0	0	0	2	4
Enfermedad de Parkinson	0	0	0	0	0	0	0	0	0	0	1	0
Otros cuidados especificados posteriores a la cirugía	0	0	0	1	3	1	3	3	5	1	6	5
Rehabilitación cardiaca	0	0	0	0	0	0	0	0	0	0	2	2
Trastornos de disco lumbar y otros, con radiculopatía	0	0	0	0	1	0	1	0	1	0	9	2
Hemiplejía espástica	0	0	0	1	1	1	0	0	2	0	3	5
Otros	5	5	10	9	30	42	23	40	37	32	263	163
TOTAL	69	96	47	47	41	47	32	48	59	37	425	242

MEDICINA FÍSICA Y REHABILITACIÓN 601 A

Principales motivos de Consulta por grupo de Edad y Sexo enero - marzo 2023

Causa	45 - 59		60 - 64		65 o +		Total, Femenino	Total, Masculino	Total, general
	f	m	f	m	f	m			
Lumbago no especificado	118	19	22	9	53	19	242	77	319
Retardo del desarrollo	0	0	0	0	0	0	82	97	179
Cervicalgia	48	10	14	4	19	9	96	29	125
Tumor maligno de la mama, parte no especificada	73	0	17	0	17	0	121	0	121
Cardiomiopatía isquémica	12	26	1	14	18	30	33	72	105
Fibromialgia	43	3	12	1	5	1	86	8	94
Gonartrosis, no especificada	26	8	7	3	25	8	65	21	86
Gonartrosis primaria, bilateral	28	3	10	5	25	6	69	15	84
Síndrome del manguito rotatorio	31	5	8	5	16	7	65	18	83
Síndrome de abducción dolorosa del hombro	33	3	8	4	16	4	62	17	79
Inmovilidad	12	14	8	4	14	3	38	35	73
Síndrome del túnel carpiano	40	5	5	0	4	1	59	7	66
Parálisis de Bell	24	5	3	4	7	3	48	17	65
Otras afecciones especificadas originadas en el periodo perinatal	0	0	0	0	0	0	21	32	53
Enfermedad respiratoria aguda debida a coronavirus (sarscov2,covid-19) Confirmado	15	12	7	3	5	4	29	23	52
Enfermedad de Parkinson	8	12	3	4	11	9	23	25	48
Otros cuidados especificados posteriores a la cirugía	4	8	0	0	5	1	26	20	46
Rehabilitación cardiaca	7	9	1	3	9	13	19	27	46
Trastornos de disco lumbar y otros, con radiculopatía	5	2	5	3	8	3	30	10	40
Hemiplejia espástica	5	7	1	1	3	9	15	24	39
Otros	527	178	152	54	286	126	1,333	649	1,982
TOTAL	1,059	329	284	121	546	256	2,562	1,223	3,785

MEDICINA FÍSICA Y REHABILITACIÓN 601 A

Comparativo de Personas y Sesiones enero - marzo 2022/2023

Servicio	2022						2023					
	Personas		Total	Sesiones		Total	Personas		Total	Sesiones		Total
	1 vez	Sub		1 vez	Sub		1 vez	Sub		1 vez	Sub	
Otorrinolaringología	4	0	4	15	0	15	1	0	1	4	0	4
Oftalmología	4	1	5	26	7	33	1	0	1	5	0	5
Hematología	1	0	1	2	0	2	3	0	3	11	0	11
Cirugía plástica	87	191	106	498	126	624	35	14	49	182	64	246
Urología	5	0	5	15	0	15	2	2	4	5	11	16
Nefrología	6	0	6	14	0	14	2	1	3	15	3	18
Ortopedia	612	163	775	3,630	1,150	4,780	649	256	905	3,868	1,490	5,358
Medicina interna	86	15	101	504	118	622	23	13	36	123	87	210
Dermatología	5	1	6	36	1	37	0	1	1	0	3	3
Geriatría	16	5	21	58	38	96	24	2	26	153	18	171
Oncología	77	12	89	331	86	417	78	43	121	424	277	701
Gineco-obstetricia	100	28	128	428	112	540	64	33	97	445	232	677
Terapia medica intensiva	4	0	4	9	0	9	4	2	6	29	8	37
Clínica del dolor	24	4	28	151	26	177	29	13	42	169	64	233
Nutrición	0	0	0	0	0	0	1	0	1	1	0	1
Genética	10	2	12	36	61	42	9	0	9	39	0	39
Cirugía general	13	9	22	84	68	152	34	10	44	178	85	263
Gastroenterología	23	11	34	168	63	231	6	5	11	45	42	87
Medicina general	83	31	114	431	47	478	115	28	143	527	127	654
Urgencias	22	7	29	114	31	145	20	5	25	118	39	157

MEDICINA FÍSICA Y REHABILITACIÓN 601 A

Comparativo de Personas y Sesiones enero - marzo 2022/2023

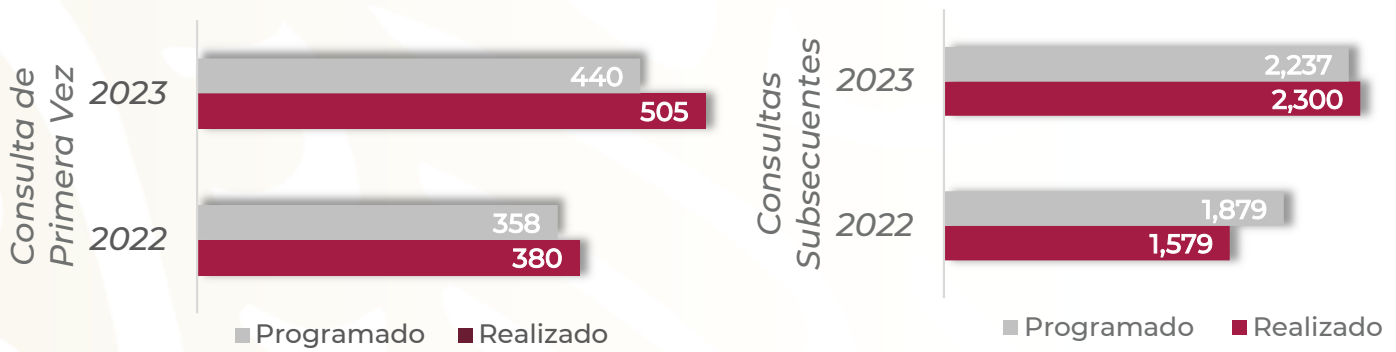
Servicio	2022						2023					
	Personas		Total	Sesiones		Total	Personas		Total	Sesiones		Total
	1 vez	Sub		1 vez	Sub		1 vez	Sub		1 vez	Sub	
Neurología y Neurocirugía	218	53	271	1,133	300	1,433	213	92	305	1,360	568	1,928
Reumatología	91	34	125	488	163	651	90	57	147	524	294	818
Endocrinología	17	5	21	45	19	64	11	2	13	71	11	82
Salud mental	3	0	3	7	0	7	2	0	2	12	0	12
Estomatología	10	1	11	43	2	45	4	0	4	24	0	24
Infectología	5	2	7	25	19	44	3	5	8	23	24	47
Pediatría	81	29	110	338	213	551	124	23	147	550	107	657
Cardiología	10	2	12	29	2	31	34	7	41	106	33	139
Neumología	82	15	97	263	56	319	93	27	120	205	66	271
Rehabilitación	201	40	241	806	252	1,058	218	165	383	1,210	550	1,760
Alergia	0	0	0	0	0	0	1	0	1	8	0	8
Audiología	1	0	1	10	0	10	6	0	6	36	0	36
CAIDO	0	0	0	0	0	0	0	0	0	0	0	0
TOTAL	1,901	489	2,390	9,737	2,905	12,642	1,899	806	2,705	10,470	4,203	14,673

MEDICINA FÍSICA Y REHABILITACIÓN 601 A

Recursos Humanos enero - marzo 2023

Categoría	Turno					
	Completo	Matutino	Vespertino	Nocturno	Sab, dom y fest	Total
Rama médica						
Jefe de Servicios	0	1	0	0	0	1
Médico Especialista B	0	2	0	0	0	2
Médico Especialista C	0	2	2	0	0	4
Rama médica eventual						
Médico Especialista A	0	1	0	0	0	1
Rama de enfermería						
Jefe de Enfermeras C	0	1	0	0	0	1
Enfermera Jefe de Servicios	0	1	0	0	0	1
Enfermera General Titulada A	0	1	0	0	0	1
Auxiliar de Enfermera A	0	2	0	0	0	2
Enfermera General Titulada C	0	2	1	0	0	3
Enfermera Especialista C	0	2	0	0	0	2
Rama paramédica						
Terapeuta Especializado	0	2	0	0	0	2
Terapeuta	0	2	0	0	0	2
Dietista	0	1	0	0	0	1
Terapeuta Profesional en Rehabilitación	0	14	2	0	0	16
Afanadora	0	7	1	0	0	8
Rama paramédica eventual						
Afanadora	0	1	0	0	0	1
Rama administrativa						
Apoyo Administrativo en Salud A6	0	4	0	0	0	4
Apoyo Administrativo en Salud A4	0	1	0	0	0	1
TOTAL	0	47	6	0	0	53

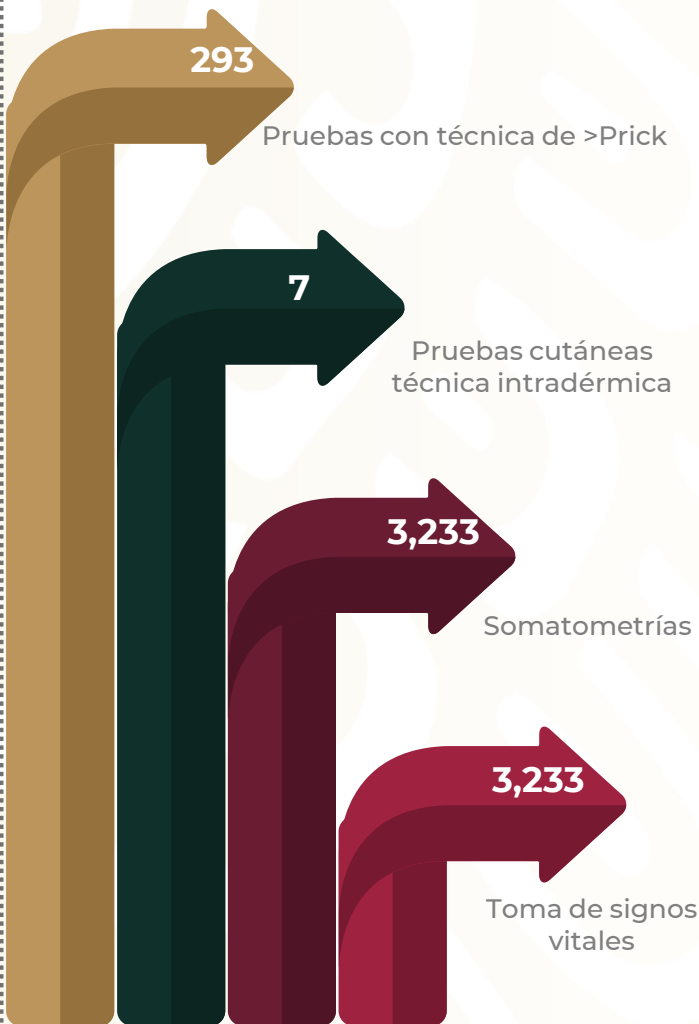
ALERGIA 601 B



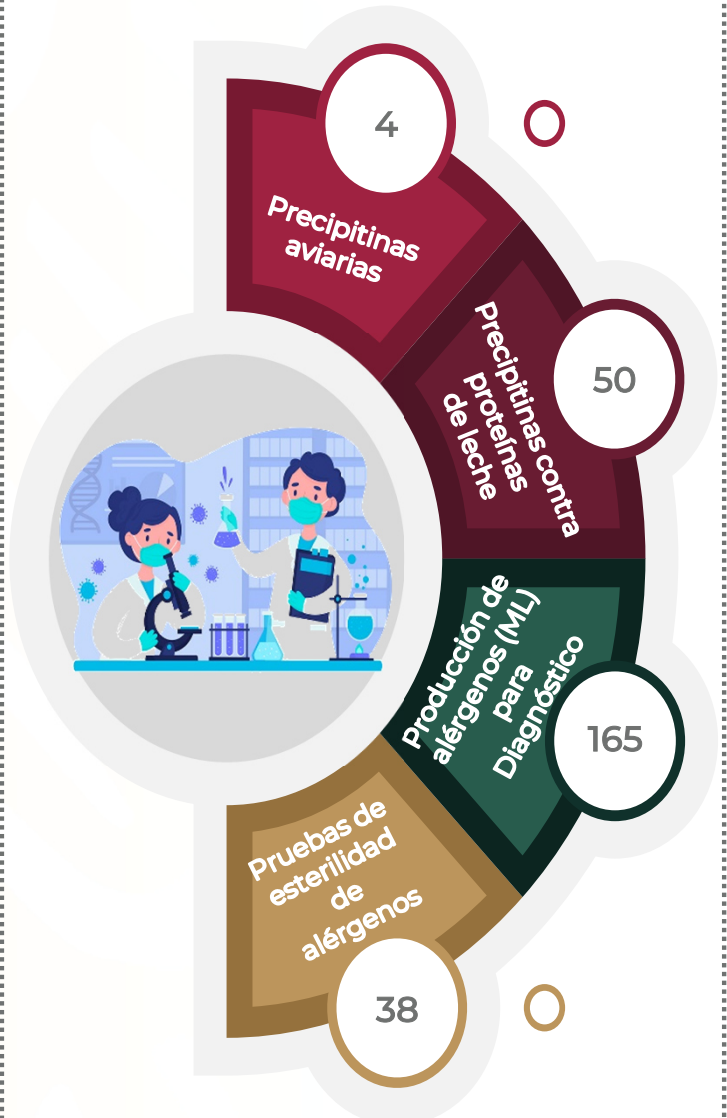
Interconsultas →

2023
1

Actividades enero-marzo 2023



Laboratorio de Alergia enero-marzo 2023



ALERGIA 601 B

Comparativo de Productividad enero - marzo 2022/2023

Actividad	2022				2023			
	Programado	Realizado	% de Avance	Status	Programado	Realizado	% de Avance	Status
Consultas de primera vez	358	380	106.15	V	440	505	114.77	V
Consultas subsecuentes	1,879	1,579	84.03	R	2,237	2,300	102.82	V
Interconsultas		0				1		
Total, de consultas	2,237	1,959	87.57	R	2,677	2,806	104.82	V

Semaforización	Estatus
Cumpliendo con el 97.00% o más de sus metas	V
Cumpliendo entre el 90.00% y el 96.99% de sus metas	A
Cumpliendo con el 89.99% o menos de sus metas	R

 No Aplica

ALERGIA 601 B

Comparativo de Actividades de Diagnóstico enero - marzo 2022/2023

Actividades de Diagnóstico	Año	
	2022	2023
Pruebas con técnica de Prick	207	293
Pruebas cutáneas técnica intradérmica	4	7
Pruebas cutáneas con alimentos	0	2
Somatometrías	1,940	3,233
Toma de signos vitales	1,940	3,233
Glucometrías	58	32
Consultas consejería	147	423
Pruebas a medicamentos	10	26
TOTAL	4,306	7,249

ALERGIA 601 B

Comparativo de Actividades de Tratamiento enero - marzo 2022/2023

Actividades de Tratamiento	Año	
	2022	2023
Vacunas elaboradas	1,107	1,719
Vacunas aplicadas	157	290
Orientación y educación a pacientes	0	0
Interconsultas	19	48
Producción de alérgenos (ML) para tratamiento	662	1,198
Dilución de alérgenos	186	335
Sesiones académicas	0	63
Estudios Totales	2,131	3,653
TOTAL	6,437	10,902

Comparativo de Productividad de Laboratorio enero - marzo 2022/2023

Actividades	Año	
	2022	2023
Precipitinas aviarias	13	4
Precipitinas contra proteínas de leche	23	50
Producción de alérgenos (ML) para Diagnóstico	42	165
Pruebas de esterilidad de alérgenos	22	38
TOTAL	100	257

ALERGIA 601 B

Principales motivos de Consultas enero - marzo 2023

Código	Causa	Femenino	Masculino	Total	%
J304	Rinitis alérgica, no especificada	1,183	819	2,002	71.35
J450	Asma predominantemente alérgica	174	85	259	9.23
L209	Dermatitis atópica, no especificada	113	68	181	6.45
L509	Urticaria, no especificada	101	51	152	5.42
L500	Urticaria alérgica	79	27	106	3.78
L501	Urticaria idiopática	31	9	40	1.43
J300	Rinitis vasomotora	13	13	26	0.93
H101	Conjuntivitis atópica aguda	5	4	9	0.32
J329	Sinusitis crónica, no especificada	7	0	7	0.25
L270	Erupción cutánea generalizada debida a drogas y medicamentos	5	0	5	0.18
D849	Inmunodeficiencia, no especificada	2	1	3	0.11
L309	Dermatitis, no especificada	3	0	3	0.11
G473	Apnea del sueño	0	2	2	0.07
L271	Erupción cutánea localizada debida a drogas y medicamentos	1	1	2	0.07
R609	Edema, no especificado	1	1	2	0.07
F509	Trastorno de la ingestión de alimentos, no especificado	1	0	1	0.04
H000	Orzuelo y otras inflamaciones profundas del párpado	1	0	1	0.04
J204	Bronquitis aguda debida a virus parainfluenza	1	0	1	0.04
J209	Bronquitis aguda, no especificada	0	1	1	0.04
J678	Neumonitis debidas a hipersensibilidad a otros polvos orgánicos	0	1	1	0.04
	Otros	2	0	2	0.07
TOTAL		1,723	1,083	2,806	100.00

ALERGIA 601 B

Principales motivos de Consultas por grupo de Edad y Sexo enero - marzo 2023

Causa	<1		1-4		5-14		15-19		20-24		25-44	
	f	m	f	m	f	m	f	m	f	m	f	m
Rinitis alérgica, no especificada	2	4	102	134	224	369	62	67	68	37	314	93
Asma predominantemente alérgica	0	0	4	11	37	33	13	8	9	3	66	14
Dermatitis atópica, no especificada	0	1	1	2	16	31	9	10	7	5	37	9
Urticaria, no especificada	0	1	0	4	17	17	3	4	5	2	32	9
Urticaria alérgica	0	0	1	2	4	7	3	3	3	1	22	10
Urticaria idiopática	0	0	0	0	0	0	0	0	2	1	9	4
Rinitis vasomotora	0	0	1	1	5	10	0	0	2	1	1	1
Conjuntivitis atópica aguda	0	0	0	0	1	3	0	0	1	1	1	0
Sinusitis crónica, no especificada	0	0	0	0	1	0	0	0	0	0	2	0
Erupción cutánea generalizada debida a drogas y medicamentos	0	0	0	0	0	0	0	0	2	0	0	0
Inmunodeficiencia, no especificada	0	0	0	0	0	0	0	0	0	0	0	0
Dermatitis, no especificada	0	0	0	0	0	0	0	0	0	0	0	0
Apnea del sueño	0	0	0	1	0	1	0	0	0	0	0	0
Erupción cutánea localizada debida a drogas y medicamentos	0	0	0	0	0	0	0	0	0	0	1	0
Edema, no especificado	0	0	0	0	0	0	0	0	0	1	1	0
Trastorno de la ingestión de alimentos, no especificado	0	0	0	0	1	0	0	0	0	0	0	0
Orzuelo y otras inflamaciones profundas del parpado	0	0	0	0	1	0	0	0	0	0	0	0
Bronquitis aguda debida a virus parainfluenza	0	0	0	0	0	0	0	0	1	0	0	0
Bronquitis aguda, no especificada	0	0	0	0	0	1	0	0	0	0	0	0
Neumonitis debidas a hipersensibilidad a otros polvos orgánicos	0	0	0	0	0	0	0	0	0	0	0	0
Otros	0	0	1	0	0	0	0	0	0	0	0	0
TOTAL	2	6	110	155	307	472	90	92	100	52	486	140

ALERGIA 601 B

Principales motivos de Consultas por grupo de Edad y Sexo enero - marzo 2023

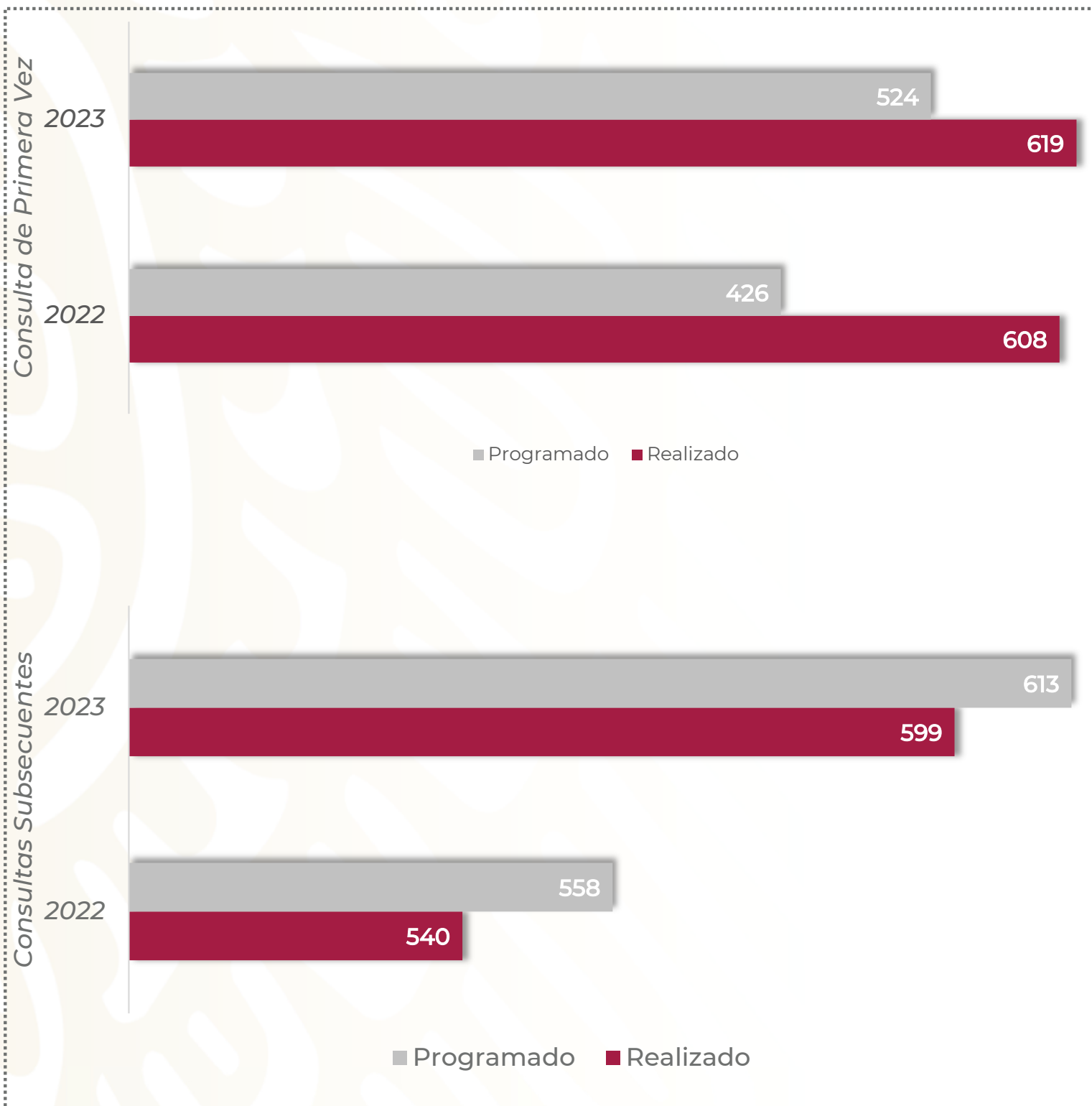
Causa	45 - 59		60 - 64		65 o +		Total, Femenino	Total, Masculino	Total, general
	f	m	f	m	f	m			
Rinitis alérgica, no especificada	288	79	55	14	68	22	1,183	819	2,002
Asma predominantemente alérgica	32	12	7	2	6	2	174	85	259
Dermatitis atópica, no especificada	27	9	7	0	9	1	113	68	181
Urticaria, no especificada	38	9	1	2	5	3	101	51	152
Urticaria alérgica	32	4	4	0	10	0	79	27	106
Urticaria idiopática	17	4	2	0	1	0	31	9	40
Rinitis vasomotora	1	0	1	0	2	0	13	13	26
Conjuntivitis atópica aguda	1	0	1	0	0	0	5	4	9
Sinusitis crónica, no especificada	4	0	0	0	0	0	7	0	7
Erupción cutánea generalizada debida a drogas y medicamentos	1	0	2	0	0	0	5	0	5
Inmunodeficiencia, no especificada	0	1	0	0	2	0	2	1	3
Dermatitis, no especificada	3	0	0	0	0	0	3	0	3
Apnea del sueño	0	0	0	0	0	0	0	2	2
Erupción cutánea localizada debida a drogas y medicamentos	0	1	0	0	0	0	1	1	2
Edema, no especificado	0	0	0	0	0	0	1	1	2
Trastorno de la ingestión de alimentos, no especificado	0	0	0	0	0	0	1	0	1
Orzuelo y otras inflamaciones profundas del párpado	0	0	0	0	0	0	1	0	1
Bronquitis aguda debida a virus parainfluenza	0	0	0	0	0	0	1	0	1
Bronquitis aguda, no especificada	0	0	0	0	0	0	0	1	1
Neumonitis debidas a hipersensibilidad a otros polvos orgánicos	0	0	0	0	0	1	0	1	1
Otros	0	0	0	0	1	0	2	0	2
TOTAL	444	119	80	18	104	29	1,723	1,083	2,806

ALERGIA 601 B

Recursos Humanos enero - marzo 2023

Categoría	Turno					Total
	Completo	Matutino	Vespertino	Nocturno	Sab, dom y fest	
Rama médica						
Médico Especialista A	0	3	0	0	0	3
Médico Especialista B	0	1	0	0	0	1
Médico Especialista C	0	3	0	0	0	3
Rama de enfermería						
Enfermera Jefe de Servicios	0	1	0	0	0	1
Enfermera General Titulada B	0	1	0	0	0	1
Enfermera General Titulada C	0	3	0	0	0	3
Enfermera Especialista C	0	2	0	0	0	2
Rama paramédica						
Técnico Especializado en Biológicos y Reactivos	0	1	0	0	0	1
Inhaloterapeuta	0	1	0	0	0	1
Biólogo B	0	1	0	0	0	1
Rama administrativa						
Apoyo Administrativo en Salud A6	0	2	0	0	0	2
Apoyo Administrativo en Salud A3	0	1	0	0	0	1
TOTAL	0	20	0	0	0	20

AUDIOLOGÍA Y FONIATRÍA 601 C



AUDIOLOGÍA Y FONIATRÍA 601 C

Comparativo de Productividad enero - marzo 2022/2023

Actividad	2022				2023			
	Programado	Realizado	% de Avance	Status	Programado	Realizado	% de Avance	Status
Consultas de primera vez	426	608	142.72	V	524	619	118.13	V
Consultas subsecuentes	558	540	96.77	A	613	599	97.72	V
Interconsultas		43				79		
Total, de consultas	984	1,191	121.04	V	1,137	1,297	114.07	V

Semaforización	Estatus
Cumpliendo con el 97.00% o más de sus metas	V
Cumpliendo entre el 90.00% y el 96.99% de sus metas	A
Cumpliendo con el 89.99% o menos de sus metas	R

 No Aplica

AUDIOLOGÍA Y FONIATRÍA 601 C

Principales Motivos de Consulta enero - marzo 2023

Código	Causa	Femenino	Masculino	Total	%
H903	Hipoacusia neurosensorial, bilateral	128	120	248	19.12
Z822	Historia familiar de sordera o pérdida de la audición	127	95	222	17.12
R13X	Disfagia	77	22	99	7.63
R13X01	Disfagia alta en estudio	55	28	83	6.40
H811	Vértigo paroxístico benigno	34	14	48	3.70
H911	Presbiacusia	26	16	42	3.24
R490	Disfonía	27	15	42	3.24
H904	Hipoacusia neurosensorial, unilateral con audición irrestricta contralateral	12	15	27	2.08
H652	Otitis media crónica serosa	14	10	24	1.85
H818	Otros trastornos de la función vestibular	16	8	24	1.85
H813	Otros vértigos periféricos	16	4	20	1.54
H814	Vértigo de origen central	12	8	20	1.54
H830	Laberintitis	13	5	18	1.39
J380	Parálisis de las cuerdas vocales y de la laringe	14	3	17	1.31
H901	Hipoacusia conductiva, unilateral con audición irrestricta contralateral	7	9	16	1.23
H912	Hipoacusia súbita idiopática	13	2	15	1.16
H698	Otros trastornos especificados de la trompa de eustaquio	11	3	14	1.08
H819	Trastorno de la función vestibular, no especificado	7	5	12	0.93
H900	Hipoacusia conductiva bilateral	5	7	12	0.93
H902	Hipoacusia conductiva, sin otra especificación	8	3	11	0.85
	Otros	148	135	283	21.82
TOTAL		770	527	1,297	100.00

AUDIOLOGÍA Y FONIATRÍA 601 C

Principales Motivos de Consulta por grupo de Edad y Sexo enero - marzo 2023

Causa	<1		1-4		5-14		15-19		20-24		25-44	
	f	m	f	m	f	m	f	m	f	m	f	m
Hipoacusia neurosensorial, bilateral	2	4	6	8	14	21	2	1	2	3	12	7
Historia familiar de sordera o pérdida de la audición	40	43	12	7	13	14	3	3	8	3	16	9
Disfagia	1	3	1	0	0	0	3	2	3	1	17	5
Disfagia alta en estudio	3	2	0	4	1	0	0	2	1	1	15	5
Vértigo paroxístico benigno	0	0	0	0	0	0	0	0	0	0	0	2
Presbiacusia	0	0	0	0	1	1	0	0	0	1	2	1
Disfonía	0	0	0	0	0	2	1	0	0	1	6	2
Hipoacusia neurosensorial, unilateral con audición irrestricta contralateral	0	1	0	0	0	3	0	0	2	1	2	5
Otitis media crónica serosa	0	0	0	1	0	1	0	1	2	0	0	2
Otros trastornos de la función vestibular	0	0	0	0	0	0	0	0	2	0	6	4
Otros vértigos periféricos	0	0	0	0	0	1	0	0	0	0	2	1
Vértigo de origen central	0	0	0	0	0	0	0	0	0	0	2	3
Laberintitis	0	0	0	0	0	0	0	0	0	0	3	0
Parálisis de las cuerdas vocales y de la laringe	1	0	0	0	0	0	0	1	0	0	4	0
Hipoacusia conductiva, unilateral con audición irrestricta contralateral	1	3	0	0	0	1	0	1	0	1	3	2
Hipoacusia súbita idiopática	0	0	0	0	0	0	0	0	0	0	3	1
Otros trastornos especificados de la trompa de eustaquio	0	0	0	1	0	0	0	0	1	0	4	0
Trastorno de la función vestibular, no especificado	0	0	0	0	0	0	0	0	0	0	0	1
Hipoacusia conductiva bilateral	0	0	0	0	0	2	0	1	1	0	0	1
Hipoacusia conductiva, sin otra especificación	2	0	0	0	0	0	0	0	0	0	2	0
Otros	5	16	7	11	10	20	3	9	3	4	32	19
TOTAL	55	72	26	32	39	66	12	21	25	16	131	70

AUDIOLOGÍA Y FONIATRÍA 601 C

Principales Motivos de Consulta por grupo de Edad y Sexo enero - marzo 2023

Causa	45 - 59		60 - 64		65 o +		Total, Femenino	Total, Masculino	Total, general
	f	m	f	m	f	m			
Hipoacusia neurosensorial, bilateral	24	22	18	8	48	46	128	120	248
Historia familiar de sordera o pérdida de la audición	20	7	5	2	10	7	127	95	222
Disfagia	19	5	9	1	24	5	77	22	99
Disfagia alta en estudio	19	5	7	0	9	9	55	28	83
Vértigo paroxístico benigno	16	0	5	3	13	9	34	14	48
Presbiacusia	7	2	3	3	13	8	26	16	42
Disfonía	13	8	3	0	4	2	27	15	42
Hipoacusia neurosensorial, unilateral con audición irrestricta contralateral	3	4	2	0	3	1	12	15	27
Otitis media crónica serosa	6	2	2	2	4	1	14	10	24
Otros trastornos de la función vestibular	4	2	1	1	3	1	16	8	24
Otros vértigos periféricos	8	0	3	0	3	2	16	4	20
Vértigo de origen central	4	2	3	0	3	3	12	8	20
Laberintitis	5	3	1	2	4	0	13	5	18
Parálisis de las cuerdas vocales y de la laringe	6	1	0	0	3	1	14	3	17
Hipoacusia conductiva, unilateral con audición irrestricta contralateral	2	0	1	0	0	1	7	9	16
Hipoacusia súbita idiopática	2	1	2	0	6	0	13	2	15
Otros trastornos especificados de la trompa de eustaquio	4	2	1	0	1	0	11	3	14
Trastorno de la función vestibular, no especificado	6	2	1	1	0	1	7	5	12
Hipoacusia conductiva bilateral	1	2	0	1	3	0	5	7	12
Hipoacusia conductiva, sin otra especificación	3	3	0	0	1	0	8	3	11
Otros	50	24	16	12	22	20	148	135	283
TOTAL	222	97	83	36	177	117	770	527	1,297

AUDIOLOGÍA Y FONIATRÍA 601 C

Comparativo de diversas actividades diagnósticas y de tratamiento enero - marzo 2022/2023

Tratamientos	Año	
	2022	2023
Emisiones otoascústicas	363	452
Maniobras de reposición canicular	21	26
Adaptación de auxiliar auditivo eléctrico (A.A.E.)	22	14
Potenciales estado auditivos estado estable	18	9
Calibración de implante coclear	15	36
Historia clínica y exploración física	584	537
Timpanometrías	607	542
Valoración para protocolo de implante coclear	12	10
Audiometrías	556	480
Laringoestroboscopia	133	150
Terapia de voz	252	279
Terapia de lenguaje	516	966
Neurolingüística	276	283
Pruebas de deglución	94	149
Examen computarizado de voz	42	49
PACT. en menores de un año	48	47
PACT. en mayores de un año	38	24
Activación de implante coclear	0	2
Audiometría de campo libre para IC	15	48
Exploración otoneurológica	167	230
Con hipoacusia confirmada	20	19
Videonistagmografía	37	42
TOTAL	3,836	4,394

AUDIOLOGÍA Y FONIATRÍA 601 C

Programa de Implantes Cocleares enero - marzo 2023

Total, de Casos en el Periodo	71
Primera Vez	1
Subsecuente	70
Terminados de Estudiar	4
En Estudio	26
Estudiados con posibilidades de implantación	
Posibilidad de cirugía a mediano plazo	
Bajas posibilidades de implantación	
Implantados en el periodo	10
Seguimiento Audiológico de Casos Implantados	
No. de casos en seguimiento	48
No. de sesiones de activación	1
No. de sesiones de mapeos	36
6No. de sesiones de evaluación audiométrica en campo libre	48
Seguimiento Rehabilitatorio	
No. de casos en seguimiento	46
Sesiones de terapia de rehabilitación a implantados	196
Casos bajo evaluación psicopedagógica	26
Sesiones de evaluación psicopedagógica de candidatos	1
Sesiones de evaluación de resultados en implantados	38

AUDIOLOGÍA Y FONIATRÍA 601 C

Programa de Tamiz Auditivo Neonatal enero – marzo 2023

	N	%
Nacimientos	659	100
Tamizables 1	483	73.30
Tamizados	402	83.22
1er. tamiz	402	100
Alt. Unilateral	54	13.43
Alt. Bilateral	178	44.27
Total, c/alteración	232	57.71
2do. Tamiz 2	97	100
Alt. Unilateral	0	0
Alt. Bilateral	1	1.03
Total, c/alteración	1	1.03
Potenciales evocados 3	47	100
Resultados Normales	28	59.6
Resultados Patológicos	19	40.4

1. Se excluyen los nonatos, los fallecimientos y los pacientes que permanecen en UCIN
2. Se realiza en los recién nacidos con resultados anormales en el 1er. Tamiz. , el estudio se realiza después de su egreso
3. Se realiza en los recién nacidos con resultados anormales en el 2o. Tamiz y en los pacientes con factores de riesgo para hipoacusia

AUDIOLOGÍA Y FONIATRÍA 601 C

Recursos Humanos enero - marzo 2023

Categoría	Turno					Total
	Completo	Matutino	Vespertino	Nocturno	Sab, dom y fest	
Rama médica						
Médico Especialista A		2				2
Médico Especialista B		1				1
Médico Especialista C		2				2
Rama de enfermería						
Enfermera Jefe de Servicios		1				1
Enfermera General Titulada C		2				2
Enfermera Especialista C		1				1
Rama paramédica						
Psicólogo Clínico		1				1
Terapeuta Profesional en Rehabilitación		7				7
Afanadora		1				1
Camillero		1				1
Rama administrativa						
Apoyo Administrativo en Salud A7		3				3
TOTAL	0	22	0	0	0	22

 No aplica

RECURSOS HUMANOS ENERO - MARZO 2023

Dirección General 201

Categoría	Turno					Total
	Completo	Matutino	Vespertino	Nocturno	Sábado, domingo y festivo	
Mandos medios						
Director General	0	1	0	0	0	1
Rama médica						
Jefe de Unidad de Atención Médica D	0	0	0	1	0	1
Subdirector Médico F en Hospital	0	1	0	0	0	1
Supervisor Médico en Área Normativa	0	2	0	3	0	5
Médico Especialista A	0	2	0	0	1	3
Médico General C	0	1	0	0	1	2
Médico Especialista B	0	1	0	0	1	2
Rama paramédica						
Afanadora	0	0	2	0	0	2
Camillero	0	0	0	1	0	1
Rama paramédica eventual						
Camillero	0	0	0	1	1	2
Rama administrativa						
Soporte Administrativo D	0	2	0	0	0	2
Soporte Administrativo C	0	1	0	0	0	1
Jefe de Departamento en Área Médica A	0	1	0	0	0	1
Apoyo Administrativo en Salud A7	0	1	0	0	0	1
Apoyo Administrativo en Salud A6	0	1	0	0	0	1
Apoyo Administrativo en Salud A4	0	1	0	0	1	2
Apoyo Administrativo en Salud A3	0	1	1	0	0	2
Apoyo Administrativo en Salud A2	0	2	1	0	0	3
TOTAL	0	18	4	6	5	33



RECURSOS HUMANOS ENERO - MARZO 2023

Unidad Jurídica

Categoría	Turno					Total
	Completo	Matutino	Vespertino	Nocturno	Sábado, domingo y festivo	
Mandos medios						
Subdirector de Área	0	1	0	0	0	1
Rama paramédica						
Afanadora	0	3	0	0	0	3
Camillero	0	0	0	0	1	1
Rama administrativa						
Soporte Administrativo C	0	5	0	0	0	5
Soporte Administrativo A	0	2	0	0	0	2
Jefe de Departamento en Área Médica A	0	2	0	0	0	2
Apoyo Administrativo en Salud A7	0	1	0	1	0	2
Apoyo Administrativo en Salud A6	0	1	2	0	0	3
Apoyo Administrativo en Salud A5	0	1	0	0	0	1
Apoyo Administrativo en Salud A4	0	1	0	0	0	1
Apoyo Administrativo en Salud A3	0	3	0	0	0	3
TOTAL	0	20	2	1	1	24



RECURSOS HUMANOS ENERO - MARZO 2023

Órgano Interno de Control 206

Categoría	Turno					Total
	Completo	Matutino	Vespertino	Nocturno	Sábado, domingo y festivo	
Mandos medios						
Director de Área	0	1	0	0	0	1
Rama paramédica						
Afanadora	0	1	0	0	0	1
Rama administrativa						
Jefe de Depto. en Área Médica	1	0	0	0	0	1
Apoyo Administrativo en Salud A6	0	3	0	0	0	3
Apoyo Administrativo en Salud A1	0	1	0	0	0	1
TOTAL	1	6	0	0	0	7



RECURSOS HUMANOS ENERO - MARZO 2023

Área de Auditoría Interna y Mejora de la Gestión Pública

Categoría	Turno					Total
	Completo	Matutino	Vespertino	Nocturno	Sab, dom y fest	
Mandos medios						
Subdirector de Área	0	1	0	0	0	1
Rama administrativa						
Soporte Administrativo B	0	1	0	0	0	1
Jefe de departamento en Área Médica A	0	2	0	0	0	2
Apoyo Administrativo en Salud A7	0	2	0	0	0	2
Apoyo Administrativo en Salud A6	0	1	0	0	0	1
TOTAL	0	7	0	0	0	7



RECURSOS HUMANOS ENERO - MARZO 2023

Área de Quejas, Denuncias e Investigaciones

Categoría	Turno					Total
	Completo	Matutino	Vespertino	Nocturno	Sab, dom y fest	
Mandos medios						
Subdirector de Área	0	1	0	0	0	1
Rama administrativa						
Soporte Administrativo D	0	1	0	0	0	1
Jefe de departamento en Área Médica A	0	2	0	0	0	2
Apoyo Administrativo en Salud A6	0	1	0	0	0	1
TOTAL	0	5	0	0	0	5



RECURSOS HUMANOS ENERO - MARZO 2023

Área de Responsabilidades

Categoría	Turno					Total
	Completo	Matutino	Vespertino	Nocturno	Sab, dom y fest	
Rama administrativa						
Soporte administrativo C	0	1	0	0	0	1
Asistente de la Dirección de Hospital	0	1	0	0	0	1
Jefe de departamento en área médica A	0	1	0	0	0	1
Apoyo Administrativo en Salud A7	0	2	0	0	0	2
Apoyo Administrativo en Salud A4	0	1	0	0	0	1
TOTAL	0	6	0	0	0	6

RECURSOS HUMANOS ENERO - MARZO 2023

Dirección de Planeación 204

Categoría	Turno					Total
	Completo	Matutino	Vespertino	Nocturno	Sab, dom y fest	
Mandos medios						
Director de Área	0	1	0	0	0	1
Rama médica						
Supervisor Medico en Área Normativa	0	1	0	0	0	1
Rama paramédica						
Coordinador Paramédico en Área Normativa A	0	1	0	0	0	1
Técnico en Estadística en Área Médica	0	1	0	0	0	1
Afanadora	0	0	1	0	0	1
Rama administrativa						
Soporte Administrativo C	0	1	0	0	0	1
Soporte Administrativo A	0	1	0	0	0	1
Asistente de la Dirección de Hospital	0	1	0	0	0	1
Jefe de departamento en Área Médica A	0	1	0	0	0	1
Apoyo Administrativo en Salud A8	0	1	0	0	0	1
Apoyo Administrativo en Salud A7	0	3	0	0	0	3
Apoyo Administrativo en Salud A6	0	4	0	0	0	4
Apoyo Administrativo en Salud A5	0	1	0	0	0	1
Apoyo Administrativo en Salud A4	0	2	0	0	0	2
Apoyo Administrativo en Salud A3	0	1	1	0	0	2
Apoyo Administrativo en Salud A2	0	2	0	0	0	2
TOTAL	0	22	2	0	0	24



RECURSOS HUMANOS ENERO - MARZO 2023

Departamento de Estadística, Planeación y Control 204

Categoría	Turno					Total
	Completo	Matutino	Vespertino	Nocturno	Sab, dom y fest	
Rama médica						
Médico General A	0	1	0	0	0	1
Rama administrativa						
Soporte Administrativo B	0	1	0	0	0	1
Apoyo Administrativo en Salud A6	0	3	0	0	0	3
Apoyo Administrativo en Salud A5	0	1	0	0	0	1
TOTAL	0	6	0	0	0	6

RECURSOS HUMANOS ENERO - MARZO 2023

Unidad de Calidad y Seguimiento de Atención Médica

Categoría	Turno					Total
	Completo	Matutino	Vespertino	Nocturno	Sab, dom y fest	
Mandos medios						
Subdirector de Área	0	1	0	0	0	1
Rama médica						
Jefe de Servicios	0	1	0	0	0	1
Supervisor Médico en Área Normativa	0	2	0	0	0	2
Médico General A	0	1	0	0	0	1
Rama de Enfermería						
Subjefe de Enfermeras	0	1	0	0	0	1
Rama paramédica						
Técnico Especializado en Biológicos y Reactivos	0	1	0	0	0	1
Subjefe de Farmacia	0	1	0	0	0	1
Oficial y/o preparador, despachador de Farmacia	0	1	0	0	0	1
Rama administrativa						
Jefe de departamento en Área Médica A	0	1	0	0	0	1
Apoyo Administrativo en Salud A6	0	1	0	0	1	2
Apoyo Administrativo en Salud A4	0	3	0	0	0	3
Apoyo Administrativo en Salud A3	0	2	0	0	0	2
Apoyo Administrativo en Salud A2	0	1	0	0	0	1
TOTAL	0	17	0	0	1	18

RECURSOS HUMANOS ENERO - MARZO 2023

Dirección de Coordinación Médica

Categoría	Turno					Total
	Completo	Matutino	Vespertino	Nocturno	Sab, dom y fest	
Mandos medios						
Director de Área	0	1	0	0	0	1
Rama médica						
Jefe de Servicios	0	0	1	0	0	1
Cirujano Dentista A	0	1	0	0	0	1
Rama médica eventual						
Médico General A	0	1	0	0	0	1
Rama paramédica						
Auxiliar de Cocina en Hospital	0	1	0	0	0	1
Rama administrativa						
Apoyo Administrativo en Salud A7	0	1	0	0	0	1
Apoyo Administrativo en Salud A6	0	3	0	0	0	3
Apoyo Administrativo en Salud A5	0	1	0	0	1	2
Apoyo Administrativo en Salud A4	0	1	0	0	0	1
Apoyo Administrativo en Salud A3	0	1	0	0	0	1
Apoyo Administrativo en Salud A2	0	1	1	0	0	2
TOTAL	0	12	2	0	1	15

Subdirección de Enfermería

Platicas a Pacientes y Familiares enero - marzo 2023

Número de platicas	Tema	Número de asistentes
3	Acompañamiento tanatológico	53
2	Apego de la persona con daño renal al tratamiento farmacológico y no farmacológico	12
19	Artritis reumatoide	207
22	Autocuidado de la persona con daño renal	257
32	Autocuidado de la persona con drenaje urinario a permanencia o intermitente	372
10	Autocuidado de la persona con enfermedad cardiovascular, apego al tratamiento terapéutico y estilo de vida saludable	111
10	Autocuidado de la persona con insuficiencia venosa crónica con úlcera o sin úlcera	101
9	Autocuidado del paciente alérgico	61
16	Cáncer de testículo, detección oportuna y colocación de prótesis	86
2	Conociendo mi corazón, sus enfermedades y sus cuidados	30
4	Cuidados y manejo de cuidados del sistema de drenaje (drenovack) en el hogar	62
7	Cuidados al recién nacido	96
5	Cuidados durante el embarazo: datos de alarma	77
31	Cuidados en domicilio al paciente de cirugía oftálmica, oncológica, ortopédica y reconstructiva	446
1	Cuidados posteriores a la fluorangiografía	14
1	Cuidados previos y posteriores a la quimioterapia	9
3	Cuidados y autocuidado en el adulto mayor	20
1	Después del parto ¿qué cuidados debemos tener?	10
3	Duelo en el cuidador	26
3	Duelo por pérdida de la salud	57
1	Educación de la paciente con diabetes gestacional	9
45	Educación en diabetes mellitus t2	523
3	Educación en diabetes mellitus y periodoncia	34
73	Educación en la hipertensión arterial sistémica	888
1	Embarazo en la adolescencia	20
17	Enfermedades bacterianas prevenibles por vacunación	206

Subdirección de Enfermería

Platicas a Pacientes y Familiares enero - marzo 2023

Número de platicas	Tema	Número de asistentes
2	Esquema de vacunación del del recién nacido	22
95	Estilos de vida saludable	1,298
3	Importancia de la vacunación de embarazadas	17
1	Independencia del adulto mayor	10
27	La glándula tiroides: importancia en el cuerpo humano	315
4	La importancia de realizar el tamiz neonatal metabólico auditivo	37
5	Lactancia materna	55
6	Lavado de manos	29
3	Manejo y cuidado de mi estoma	19
3	Medidas de prevención para evitar la propagación de covid-19	25
19	Medidas de prevención y control de sobrepeso y obesidad	225
14	Medidas para prevenir enfermedad cerebro vascular	169
10	Medidas para prevenir infecciones de vías respiratorias altas	105
189	Participación del paciente y familiar en la higiene de manos para prevenir infecciones	2,038
20	Participación y corresponsabilidad del paciente durante su atención	250
3	Planificación familiar	50
34	Prevención de caídas en pacientes hospitalizados y ambulatorios.	395
18	Prevención de cáncer cervicouterino	232
17	Prevención de cáncer de mama (auto exploración)	209
58	Prevención de cáncer de próstata	742
22	Prevención de daño por caídas en pacientes hospitalizados y ambulatorios	223
14	Prevención de enfermedades de transmisión sexual con énfasis en VIH	181
1	Prevención de enfermedades respiratorias	9
71	Prevención de lesiones cutáneas relacionadas con la dependencia	689
2	Prevención de pie diabético	16
2	Prevención del cáncer de mama autoexploración	40

Subdirección de Enfermería

Platicas a Pacientes y Familiares enero - marzo 2023

Número de platicas	Tema	Número de asistentes
21	¿Qué es la cirugía bariátrica?	231
8	¿Qué son los cuidados paliativos?	84
3	Recomendaciones antes, durante y al término de la donación	34
51	Recomendaciones generales para cortar cadenas de contagio por sars-cov2	540
1	Recomendaciones para el cuidado del catéter de diálisis peritoneal	7
1	Recomendaciones para el cuidado del catéter de hemodiálisis	7
4	Recomendaciones para el cuidado del catéter venoso central y periférico en el domicilio.	46
3	Recomendaciones para el manejo adecuado en domicilio de diálisis peritoneal continua ambulatoria.	36
7	Recomendaciones para el manejo de diálisis peritoneal ambulatoria en domicilio	63
12	Reconocer los signos más frecuentes de la violencia intrafamiliar	152
7	Salud bucal	71
2	Uso seguro de los medicamentos (cuidados posteriores a la inyección intravítrea, gotas oftálmicas)	30
1,087	Total	12,488

RECURSOS HUMANOS ENERO - MARZO 2023

Subdirección de Enfermería

Categoría	Turno					Total
	Completo	Matutino	Vespertino	Nocturno	Sab, dom y fest	
Mandos medios						
Subdirector de Área	0	0	1	0	0	1
Rama de enfermería						
Jefe de Enfermeras C	0	4	2	0	0	6
Auxiliar de Enfermera A	0	1	0	0	0	1
Rama de enfermería eventual						
Enfermera General Titulada A	0	117	0	0	0	117
Auxiliar de Enfermera A	0	39	0	0	0	39
Rama paramédica						
Afanadora	0	1	0	0	0	1
Rama administrativa						
Apoyo Administrativo en Salud A7	0	1	0	0	0	6
Apoyo Administrativo en Salud A6	0	0	1	0	0	1
Apoyo Administrativo en Salud A4	0	2	0	0	0	2
TOTAL	0	165	4	0	0	169

RECURSOS HUMANOS ENERO - MARZO 2023

Departamento de Enfermería A

Categoría	Turno					Total
	Completo	Matutino	Vespertino	Nocturno	Sab, dom y fest	
Rama de enfermería						
Jefe de Enfermeras C	0	25	7	12	5	49
Subjefe de educación e investigación en enfermería	0	1	0	0	0	1
Enfermera Jefe de Servicios	0	2	2	0	0	4
Enfermera Especialista A	0	1	0	1	0	2
Enfermera General Titulada A	0	2	0	1	0	3
Auxiliar de Enfermera A	0	2	0	3	0	5
Auxiliar de Enfermera B	0	1	0	0	0	1
Enfermera General Técnica	0	1	0	0	0	1
Enfermera Especialista B	0	0	0	1	0	1
Enfermera General Titulada C	0	6	1	2	0	9
Enfermera Especialista C	0	4	1	2	0	7
Rama de enfermería eventual						
Enfermera General Titulada A	0	218	12	13	0	243
Auxiliar de Enfermera A	0	67	5	3	1	76
Rama paramédica						
Camillero	0	0	0	1	0	1
Rama administrativa						
Apoyo Administrativo en Salud A7	0	0	1	0	0	1
Apoyo Administrativo en Salud A6	0	0	0	0	1	1
Apoyo Administrativo en Salud A3	0	1	0	0	0	1
Apoyo Administrativo en Salud A2	0	2	0	1	0	3
TOTAL	0	333	29	40	7	409

RECURSOS HUMANOS ENERO - MARZO 2023

Departamento de Enfermería B

Categoría	Turno					Total
	Completo	Matutino	Vespertino	Nocturno	Sab, dom y fest	
Rama de enfermería						
Jefe de Enfermeras C	0	19	2	0	0	21
Enfermera Jefe de Servicios	0	2	0	0	0	2
Rama paramédica						
Afanadora	0	1	0	0	0	1
Rama administrativa						
Apoyo Administrativo en Salud A7	0	1	0	0	0	1
Apoyo Administrativo en Salud A5	0	1	0	0	0	1
TOTAL	0	24	2	0	0	26

RECURSOS HUMANOS ENERO - MARZO 2023

Dirección Quirúrgica

Categoría	Turno					Total
	Completo	Matutino	Vespertino	Nocturno	Sab, dom y fest	
Mandos medios						
Director de Área	0	1	0	0	0	1
Rama Paramédica						
Terapeuta	0	1	0	0	0	1
Terapeuta profesional en Rehabilitación	0	1	0	0	0	1
Rama Administrativa						
Apoyo Administrativo en Salud A6	0	1	0	0	0	1
TOTAL	0	4	0	0	0	4

RECURSOS HUMANOS ENERO - MARZO 2023

Subdirección Quirúrgica A

Categoría	Turno					Total
	Completo	Matutino	Vespertino	Nocturno	Sab, dom y fest	
Mandos medios y superiores						
Subdirector de Área	0	1	0	0	0	1
Rama Médica						
Médico Especialista A	0	1	0	0	0	1
Rama Médica eventual						
Médico Especialista A	0	1	0	0	0	1
Rama Administrativa						
Apoyo Administrativo en Salud A2	0	0	0	0	1	1
Rama paramédica eventual						
Afanadora	0	3	2	0	1	6
TOTAL	0	6	2	0	2	10

Subdirección Quirúrgica B

Categoría	Turno					Total
	Completo	Matutino	Vespertino	Nocturno	Sab, dom y fest	
Mandos medios						
Subdirector de Área	0	1	0	0	0	1
TOTAL	0	1	0	0	0	1

RECURSOS HUMANOS ENERO - MARZO 2023

Dirección Médica

Categoría	Turno					Total
	Completo	Matutino	Vespertino	Nocturno	Sab, dom y fest	
Mandos medios						
Director de área	0	1	0	0	0	1
TOTAL	0	1	0	0	0	1

Subdirección Médica A

Categoría	Turno					Total
	Completo	Matutino	Vespertino	Nocturno	Sab, dom y fest	
Mandos medios						
Subdirector de Área	0	1	0	0	0	1
Rama medica						
Médico General A	0	1	0	0	0	1
TOTAL	0	1	0	0	0	2

Subdirección Médica B

Categoría	Turno					Total
	Completo	Matutino	Vespertino	Nocturno	Sab, dom y fest	
Mandos medios						
Subdirector de Área	0	1	0	0	0	1
TOTAL	0	1	0	0	0	1

RECURSOS HUMANOS ENERO - MARZO 2023

Dirección de Apoyo al Diagnóstico y Tratamiento

Categoría	Turno					Total
	Completo	Matutino	Vespertino	Nocturno	Sab, dom y fest	
Rama paramédica						
Director de área	0	1	0	0	0	1
Rama paramédica						
Coordinador Paramédico en área normativa B	0	1	0	0	0	1
Técnico Laboratorista A	0	1	0	0	0	1
Afanadora	0	1	0	0	0	1
Rama Administrativa						
Apoyo Administrativo en Salud A3	0	2	0	0	0	2
TOTAL	0	6	0	0	0	6

RECURSOS HUMANOS ENERO - MARZO 2023

Subdirección de Apoyo al Diagnóstico y Tratamiento A

Categoría	Turno					
	Completo	Matutino	Vespertino	Nocturno	Sab, dom y fest	Total
Mandos medios						
Subdirector de Área	0	1	0	0	0	1
TOTAL	0	1	0	0	0	1

Subdirección de Apoyo al Diagnóstico y Tratamiento B

Categoría	Turno					
	Completo	Matutino	Vespertino	Nocturno	Sab, dom y fest	Total
Mandos medios						
Subdirector de Área	0	1	0	0	0	1
TOTAL	0	1	0	0	0	1

RECURSOS HUMANOS ENERO - MARZO 2023

Dirección de Administración y Finanzas

Categoría	Turno					Total
	Completo	Matutino	Vespertino	Nocturno	Sab, dom y fest	
Mandos medios						
Director de Área	0	1	0	0	0	1
Rama paramédica						
Técnico Laboratorista A	0	1	0	0	0	1
Cocinero en Hospital	0	1	0	0	0	1
Afanadora	0	7	0	1	2	10
Camillero	0	0	1	0	1	2
Lavandera en Hospital	0	1	0	0	0	1
Rama paramédica eventual						
Afanadora eventual	0	2	0	2	1	5
Camillero	0	0	0	0	3	3
Rama administrativa						
Soporte Administrativo C	0	6	0	0	0	6
Jefe de Departamento en Área Médica A	0	1	0	0	0	1
Apoyo Administrativo en Salud A7	0	1	0	0	0	1
Apoyo Administrativo en Salud A6	0	1	1	1	0	3
Apoyo Administrativo en Salud A5	0	1	0	0	0	1
Apoyo Administrativo en Salud A4	0	0	0	0	1	1
Apoyo Administrativo en Salud A3	0	2	0	0	2	4
Apoyo Administrativo en Salud A2	0	0	2	0	0	2
TOTAL	0	25	4	4	10	43

RECURSOS HUMANOS ENERO - MARZO 2023

Subdirección de Seguridad y Protección Civil

Categoría	Turno					Total
	Completo	Matutino	Vespertino	Nocturno	Sab, dom y fest	
Mandos medios						
Subdirector de Área	0	1	0	0	0	1
Rama paramédica						
Cocinero em hospital	0	1	0	0	0	1
Afanadora	0	1	1	1	1	4
Camillero	0	0	0	0	1	1
Lavandera en hospital	0	1	0	0	0	1
Rama administrativa						
Apoyo Administrativo en Salud A7	0	0	0	0	1	1
Apoyo Administrativo en Salud A6	0	1	0	0	0	1
Apoyo Administrativo en Salud A5	0	1	1	0	0	2
Apoyo Administrativo en Salud A3	0	1	0	2	0	3
Apoyo Administrativo en Salud A2	0	2	1	2	0	5
TOTAL	0	9	3	5	3	20

RECURSOS HUMANOS ENERO - MARZO 2023

Departamento de Seguridad

Categoría	Turno					Total
	Completo	Matutino	Vespertino	Nocturno	Sab, dom y fest	
Rama paramédica						
Afanadora	0	1	1	1	1	4
Camillero	0	1	0	0	0	1
Operador de Calderas en Hospital	0	1	0	0	0	1
Rama administrativa						
Jefe de Departamento en Área Médica A	0	1	0	0	0	1
Apoyo Administrativo en Salud A6	0	3	0	2	1	6
Apoyo Administrativo en Salud A5	0	1	0	1	0	2
Apoyo Administrativo en Salud A4	0	2	0	0	1	3
Apoyo Administrativo en Salud A3	0	2	0	4	0	6
Apoyo Administrativo en Salud A2	0	2	1	7	0	10
TOTAL	0	14	2	15	3	34

RECURSOS HUMANOS ENERO - MARZO 2023

Departamento de Protección Civil

Categoría	Turno					Total
	Completo	Matutino	Vespertino	Nocturno	Sab, dom y fest	
Rama paramédica						
Afanadora	0	0	1	1	0	2
Rama administrativa						
Jefe de Departamento en Área Médica A	0	1	0	0	0	1
Apoyo Administrativo en Salud A8	0	1	0	0	0	1
Apoyo Administrativo en Salud A7	0	2	1	1	3	7
Apoyo Administrativo en Salud A6	0	1	0	0	3	4
Apoyo Administrativo en Salud A4	0	0	0	2	0	2
TOTAL	0	5	2	4	6	17

RECURSOS HUMANOS ENERO - MARZO 2023

Subdirección de Sistemas Administrativos

Categoría	Turno					Total
	Completo	Matutino	Vespertino	Nocturno	Sab, dom y fest	
Mandos medios						
Subdirector de Área	0	1	0	0	0	1
Rama administrativa						
Soporte Administrativo D	0	1	0	0	0	1
Soporte Administrativo C	0	3	0	0	0	3
Apoyo Administrativo en Salud A8	0	0	0	0	1	1
Apoyo Administrativo en Salud A7	0	4	0	0	0	4
Apoyo Administrativo en Salud A6	0	4	1	0	1	6
Apoyo Administrativo en Salud A4	0	2	0	0	1	3
Apoyo Administrativo en Salud A3	0	1	0	0	0	1
TOTAL	0	16	1	0	3	20

RECURSOS HUMANOS ENERO - MARZO 2023

Departamento de Soporte y Redes

Categoría	Turno					Total
	Completo	Matutino	Vespertino	Nocturno	Sab, dom y fest	
Rama paramédica						
Afanadora	0	1	0	0	0	1
Rama administrativa						
Soporte Administrativo C	0	1	0	0	0	1
Jefe de Departamento en Área Médica A	0	1	0	0	0	1
Apoyo Administrativo en Salud A7	0	1	1	0	0	2
Apoyo Administrativo en Salud A6	0	4	1	0	0	5
Apoyo Administrativo en Salud A5	0	1	1	0	0	2
Apoyo Administrativo en Salud A4	0	2	0	0	0	2
Apoyo Administrativo en Salud A3	0	1	0	0	0	1
Apoyo Administrativo en Salud A2	0	1	0	0	0	1
TOTAL	0	13	3	0	0	16

RECURSOS HUMANOS ENERO - MARZO 2023

Dirección de Recursos Humanos

Categoría	Turno					Total
	Completo	Matutino	Vespertino	Nocturno	Sab, dom y fest	
Mandos medios						
Director de área	0	1	0	0	0	1
Rama administrativa						
Soporte Administrativo D	0	2	0	0	0	2
Apoyo Administrativo en Salud A7	0	1	0	0	0	1
Apoyo Administrativo en Salud A6	0	1	0	0	0	1
Apoyo Administrativo en Salud A3	0	0	1	0	0	1
Apoyo Administrativo en Salud A2	0	1	0	0	0	1
TOTAL	0	6	1	0	0	7

RECURSOS HUMANOS ENERO - MARZO 2023

Subdirección de Administración y Desarrollo

Categoría	Turno					
	Completo	Matutino	Vespertino	Nocturno	Sab, dom y fest	Total
Mandos medios						
Subdirector de Área	0	1	0	0	0	1
Rama médica						
Médico General A	0	1	0	0	0	1
Rama Paramédica eventual						
Afanadora	0	1	0	0	0	1
Rama administrativa						
Soporte Administrativo C	0	1	0	0	0	1
Apoyo Administrativo en Salud A7	0	1	0	0	0	1
Apoyo Administrativo en Salud A6	0	3	0	0	0	3
TOTAL	0	8	0	0	0	8

RECURSOS HUMANOS ENERO - MARZO 2023

Departamento de Empleo y Capacitación

Categoría	Turno					Total
	Completo	Matutino	Vespertino	Nocturno	Sab, dom y fest	
Rama paramédica						
Psicólogo Clínico	0	4	1	0	0	5
Técnico en Estadística en Área Médica	0	1	0	0	0	1
Afanadora	0	1	0	0	0	1
Rama administrativa						
Soporte Administrativo C	0	2	0	0	0	2
Soporte Administrativo A	0	1	0	0	0	1
Jefe de Departamento en Área Médica A	1	0	0	0	0	1
Apoyo Administrativo en Salud A8	0	4	0	0	0	4
Apoyo Administrativo en Salud A7	0	1	0	0	0	1
Apoyo Administrativo en Salud A6	0	4	1	0	0	5
Apoyo Administrativo en Salud A5	0	2	0	0	0	2
Apoyo Administrativo en Salud A4	0	1	0	0	0	1
Apoyo Administrativo en Salud A3	0	1	0	0	0	1
TOTAL	1	22	2	0	0	25

RECURSOS HUMANOS ENERO - MARZO 2023

Departamento de Servicios y Prestaciones

Categoría	Turno					Total
	Completo	Matutino	Vespertino	Nocturno	Sab, dom y fest	
Rama paramédica						
Afanadora	0	1	0	0	0	1
Rama administrativa						
Jefe de Departamento en Área Médica A	0	1	0	0	0	1
Apoyo Administrativo en Salud A7	0	2	0	0	0	2
Apoyo Administrativo en Salud A6	0	2	1	0	0	3
Apoyo Administrativo en Salud A5	0	1	0	0	0	1
Apoyo Administrativo en Salud A3	0	1	0	0	0	1
TOTAL	0	8	1	0	0	9

RECURSOS HUMANOS ENERO - MARZO 2023

Departamento de Control y Asistencia

Categoría	Turno					Total
	Completo	Matutino	Vespertino	Nocturno	Sab, dom y fest	
Rama administrativa						
Soporte Administrativo C	0	1	0	0	1	2
Jefe de Departamento en Área Médica A	0	1	0	0	0	1
Apoyo Administrativo en Salud A8	0	1	0	0	0	1
Apoyo Administrativo en Salud A7	0	1	0	0	0	1
Apoyo Administrativo en Salud A6	0	2	1	1	2	6
Apoyo Administrativo en Salud A5	0	1	0	1	0	2
Apoyo Administrativo en Salud A4	0	4	1	0	1	6
Apoyo Administrativo en Salud A3	0	2	3	0	0	5
Apoyo Administrativo en Salud A2	0	3	0	0	1	4
TOTAL	0	16	5	2	5	28

RECURSOS HUMANOS ENERO - MARZO 2023

Departamento de Relaciones Laborales

Categoría	Turno					Total
	Completo	Matutino	Vespertino	Nocturno	Sab, dom y fest	
Rama paramédica						
Cocinero en Hospital	0	0	1	0	0	1
Afanadora	0	2	0	0	0	2
Camillero	0	1	0	0	0	1
Rama administrativa						
Soporte administrativo D	0	1	0	0	0	1
Jefe de Departamento en Área Médica A	0	1	0	0	0	1
Apoyo Administrativo en Salud A8	0	0	0	1	0	1
Apoyo Administrativo en Salud A7	0	0	0	0	1	1
Apoyo Administrativo en Salud A6	0	2	2	0	0	4
Apoyo Administrativo en Salud A4	0	2	0	1	0	3
Apoyo Administrativo en Salud A3	0	3	0	1	0	4
Apoyo Administrativo en Salud A2	0	1	0	2	0	3
TOTAL	0	13	3	5	1	22

RECURSOS HUMANOS ENERO - MARZO 2023

Subdirección de Operación

Categoría	Turno					Total
	Completo	Matutino	Vespertino	Nocturno	Sab, dom y fest	
Mandos medios						
Subdirector de Área	0	1	0	0	0	1
Rama administrativa						
Apoyo Administrativo en Salud A7	0	1	0	0	0	1
Apoyo Administrativo en Salud A6	0	1	0	0	0	1
Apoyo Administrativo en Salud A4	0	1	0	0	0	1
TOTAL	1	4	0	0	0	4

RECURSOS HUMANOS ENERO - MARZO 2023

Departamento de Nominas y Pagos

Categoría	Turno					Total
	Completo	Matutino	Vespertino	Nocturno	Sab, dom y fest	
Rama paramédica						
Ecónomo	0	1	0	0	0	1
Técnico en Estadística en Área Médica	0	1	0	0	0	1
Afanadora	0	2	0	0	0	2
Rama administrativa						
Soporte Administrativo C	0	2	0	0	0	2
Jefe de Departamento en Área Médica A	0	1	0	0	0	1
Apoyo Administrativo en Salud A8	0	1	0	0	0	1
Apoyo Administrativo en Salud A7	0	1	0	0	0	1
TOTAL	0	9	0	0	0	9

RECURSOS HUMANOS ENERO - MARZO 2023

Departamento de Control y Conciliación

Categoría	Turno					Total
	Completo	Matutino	Vespertino	Nocturno	Sab, dom y fest	
Rama administrativa						
Soporte Administrativo D	0	1	0	0	0	1
Soporte Administrativo C	0	1	0	0	0	1
Jefe de Departamento en Área Médica A	0	1	0	0	0	1
Apoyo Administrativo en Salud A8	0	2	1	0	0	3
Apoyo Administrativo en Salud A7	0	1	0	0	0	1
Apoyo Administrativo en Salud A6	0	2	0	0	0	2
Apoyo Administrativo en Salud A4	0	1	0	0	0	1
Apoyo Administrativo en Salud A3	0	1	0	0	0	1
TOTAL	0	9	1	0	0	10

RECURSOS HUMANOS ENERO - MARZO 2023

Dirección de Recursos Materiales y Conservación

Categoría	Turno					Total
	Completo	Matutino	Vespertino	Nocturno	Sab, dom y fest	
Mandos medios						
Director de Área	0	1	0	0	0	1
Rama paramédica						
Técnico en Trabajo Social A	0	1	0	0	0	1
Rama administrativa						
Soporte Administrativo C	0	1	1	0	0	2
TOTAL	0	3	1	0	0	4

Subdirección de Recursos Materiales

Categoría	Turno					Total
	Completo	Matutino	Vespertino	Nocturno	Sab, dom y fest	
Mandos medios						
Subdirector de Área	0	1	0	0	0	1
Rama paramédica						
Afanadora	0	1	0	0	0	1
Rama administrativa						
Soporte Administrativo C	0	5	0	0	0	5
Apoyo Administrativo en Salud A7	0	1	1	0	0	2
Apoyo Administrativo en Salud A6	0	4	1	0	0	5
Apoyo Administrativo en Salud A4	0	4	0	0	0	4
Apoyo Administrativo en Salud A3	0	1	0	0	0	1
TOTAL	0	17	2	0	0	19

RECURSOS HUMANOS ENERO - MARZO 2023

Departamento de Adquisiciones

Categoría	Turno					Total
	Completo	Matutino	Vespertino	Nocturno	Sab, dom y fest	
Rama administrativa						
Jefe de Departamento en Área Médica A	0	1	0	0	0	1
Apoyo Administrativo en Salud A6	0	2	0	0	0	2
TOTAL	0	3	0	0	0	3

RECURSOS HUMANOS ENERO - MARZO 2023

Almacén Médico

Categoría	Turno					Total
	Completo	Matutino	Vespertino	Nocturno	Sab, dom y fest	
Rama médica						
Médico General A	0	1	0	0	0	1
Rama paramédica						
Químico A	0	1	0	0	0	1
Técnico Laboratorista A	0	2	0	0	0	2
Citotecnólogo A	0	1	0	0	0	1
Oficial y/o preparador despachador de Farmacia	0	2	0	1	0	3
Químico B	0	1	0	0	0	1
Afanadora	0	4	0	1	0	5
Camillero	0	1	0	0	0	1
Rama administrativa						
Soporte Administrativo C	0	3	0	0	0	3
Jefe de Departamento en Área Médica A	0	1	0	0	0	1
Apoyo Administrativo en Salud A8	0	1	0	0	0	1
Apoyo Administrativo en Salud A7	0	1	0	0	0	1
Apoyo Administrativo en Salud A6	0	3	1	1	1	6
Apoyo Administrativo en Salud A5	0	3	0	0	0	3
Apoyo Administrativo en Salud A4	0	3	2	1	1	7
Apoyo Administrativo en Salud A3	0	1	0	1	0	2
Apoyo Administrativo en Salud A2	0	3	0	0	3	6
TOTAL	0	35	3	5	5	48

RECURSOS HUMANOS ENERO - MARZO 2023

Departamento de Almacén Varios

Categoría	Turno					Total
	Completo	Matutino	Vespertino	Nocturno	Sab, dom y fest	
Rama médica						
Cirujano Dentista A	0	1	0	0	0	1
Rama paramédica						
Cocinero Jefe de Hospital	0	0	1	0	0	1
Auxiliar de Cocina en Hospital	0	1	0	0	0	1
Afanadora	0	2	0	0	0	2
Camillero	0	0	0	0	2	2
Lavandera en Hospital	0	1	0	0	0	1
Rama administrativa						
Soporte Administrativo C	0	1	0	0	0	1
Jefe de Departamento en Área Médica A	0	1	0	0	0	1
Apoyo Administrativo en Salud A7	0	2	0	0	0	2
Apoyo Administrativo en Salud A6	0	2	0	0	0	2
Apoyo Administrativo en Salud A4	0	1	0	0	0	1
Apoyo Administrativo en Salud A3	0	2	0	0	1	3
Apoyo Administrativo en Salud A2	0	2	0	0	0	2
TOTAL	0	16	1	0	3	20

RECURSOS HUMANOS ENERO - MARZO 2023

Departamento de Inventarios

Categoría	Turno					Total
	Completo	Matutino	Vespertino	Nocturno	Sab, dom y fest	
Rama paramédica						
Camillero	0	1	0	0	0	1
Lavandera en Hospital	0	1	0	0	0	1
Rama administrativa						
Soporte Administrativo C	1	1	0	0	0	2
Jefe de Departamento en Área Médica A	0	1	0	0	0	1
Apoyo Administrativo en Salud A7	0	3	0	0	0	3
Apoyo Administrativo en Salud A6	0	3	1	0	1	5
Apoyo Administrativo en Salud A5	0	1	0	0	0	1
Apoyo Administrativo en Salud A4	0	1	1	0	1	3
TOTAL	1	12	2	0	2	17

RECURSOS HUMANOS ENERO - MARZO 2023

Departamento de Contratos

Categoría	Turno					Total
	Completo	Matutino	Vespertino	Nocturno	Sab, dom y fest	
Rama administrativa						
Soporte Administrativo C	1	1	0	0	0	2
Jefe de Departamento en Área Médica A	0	1	0	0	0	1
Apoyo Administrativo en Salud A7	0	1	0	0	0	1
Apoyo Administrativo en Salud A5	0	2	0	0	0	2
TOTAL	1	5	0	0	0	6

RECURSOS HUMANOS ENERO - MARZO 2023

Subdirección de Servicios Generales y Nutrición

Categoría	Turno					Total
	Completo	Matutino	Vespertino	Nocturno	Sab, dom y fest	
Mandos medios						
Subdirector de Área	0	1	0	0	0	1
Rama paramédica						
Técnico en Nutrición	0	1	0	0	0	1
Afanadora	0	1	0	0	0	1
Rama paramédica eventual						
Afanadora	0	1	0	0	0	1
Rama administrativa						
Soporte Administrativo C	0	2	0	0	0	2
Apoyo Administrativo en Salud A6	0	1	0	0	2	3
Apoyo Administrativo en Salud A5	0	1	0	0	0	1
Apoyo Administrativo en Salud A4	0	1	0	0	1	2
Apoyo Administrativo en Salud A3	0	1	0	0	1	2
Apoyo Administrativo en Salud A2	0	1	0	0	0	1
TOTAL	0	11	0	0	4	15

RECURSOS HUMANOS ENERO - MARZO 2023

Departamento de Servicios Generales

Categoría	Turno					Total
	Completo	Matutino	Vespertino	Nocturno	Sab, dom y fest	
Rama paramédica						
Jefe de Distrito en Programas de Salud	0	1	0	0	0	1
Afanadora	0	7	3	4	3	17
Camillero	0	1	0	1	0	2
Lavandera en Hospital	0	10	3	1	5	19
Rama paramédica eventual						
Afanadora	0	0	1	0	0	1
Rama administrativa						
Soporte Administrativo C	0	1	0	0	0	1
Soporte Administrativo B	0	1	0	0	0	1
Jefe de depto. En área médica A	0	1	0	0	0	1
Apoyo Administrativo en Salud A8	0	1	0	0	1	2
Apoyo Administrativo en Salud A7	0	2	2	1	1	6
Apoyo Administrativo en Salud A6	0	5	2	3	2	12
Apoyo Administrativo en Salud A5	0	1	0	3	0	4
Apoyo Administrativo en Salud A4	0	1	2	0	4	7
Apoyo Administrativo en Salud A3	0	2	2	1	1	6
Apoyo Administrativo en Salud A2	0	3	2	4	0	9
TOTAL	0	37	17	18	17	89

RECURSOS HUMANOS ENERO - MARZO 2023

Subdirección de Conservación y Mantenimiento

Categoría	Turno					Total
	Completo	Matutino	Vespertino	Nocturno	Sab, dom y fest	
Mandos medios						
Subdirector de Área	0	1	0	0	0	1
Rama paramédica						
Afanadora	0	3	1	0	0	4
Operador Técnico en calderas en Hospital	0	1	0	0	0	1
Rama administrativa						
Soporte Administrativo C	0	2	0	0	0	2
Apoyo Administrativo en Salud A7	0	1	0	1	0	2
Apoyo Administrativo en Salud A6	0	2	1	0	0	3
Apoyo Administrativo en Salud A4	0	1	0	0	0	1
Apoyo Administrativo en Salud A3	0	1	1	0	0	2
Apoyo Administrativo en Salud A2	0	0	1	0	0	1
TOTAL	0	12	4	1	0	17

RECURSOS HUMANOS ENERO - MARZO 2023

Departamento de Instalaciones

Categoría	Turno					
	Completo	Matutino	Vespertino	Nocturno	Sab, dom y fest	Total
Rama paramédica						
Afanadora	0	0	2	1	0	3
Operador de Calderas en Hospital	0	4	0	0	0	4
Operador Técnico en Calderas en Hospital	0	2	1	1	0	4
Rama administrativa						
Soporte Administrativo C	0	1	0	0	0	1
Jefe de Departamento en Área Médica A	0	1	0	0	0	1
Apoyo Administrativo en Salud A7	0	0	0	0	1	1
Apoyo Administrativo en Salud A6	0	1	0	0	0	1
Apoyo Administrativo en Salud A5	0	0	0	0	1	1
Apoyo Administrativo en Salud A4	0	3	0	0	0	3
Apoyo Administrativo en Salud A3	0	1	0	1	2	4
Apoyo Administrativo en Salud A2	0	2	0	0	0	2
TOTAL	0	15	3	3	4	25

RECURSOS HUMANOS ENERO - MARZO 2023

Departamento de Equipo

Categoría	Turno					Total
	Completo	Matutino	Vespertino	Nocturno	Sab, dom y fest	
Rama paramédica						
Técnico Electro diagnóstico	0	3	0	0	0	3
Productor Contador de Inventarios en Biológicos y Reactivos	0	0	0	0	1	1
Ingeniero Biomédico	0	1	1	0	0	2
Operador de Calderas en Hospital	0	2	0	0	0	2
Rama administrativa						
Soporte Administrativo C	0	1	0	0	0	1
Jefe de Departamento en Área Médica A	0	1	0	0	0	1
Apoyo Administrativo en Salud A7	0	2	0	0	0	2
Apoyo Administrativo en Salud A5	0	1	0	0	0	1
Apoyo Administrativo en Salud A4	0	0	0	0	1	1
Apoyo Administrativo en Salud A3	0	5	0	0	0	5
Apoyo Administrativo en Salud A2	0	2	0	0	0	2
TOTAL	0	18	1	0	2	21

RECURSOS HUMANOS ENERO - MARZO 2023

Departamento de Obra

Categoría	Turno					Total
	Completo	Matutino	Vespertino	Nocturno	Sab, dom y fest	
Rama paramédica						
Afanadora	0	2	0	0	4	6
Camillero	0	0	0	0	1	1
Operador de Calderas en Hospital	0	1	0	0	0	1
Rama administrativa						
Soporte Administrativo C	0	1	0	0	0	1
Jefe de Departamento en Área Médica A	0	3	0	0	0	3
Apoyo Administrativo en Salud A8	0	2	0	0	0	2
Apoyo Administrativo en Salud A7	0	1	0	0	2	3
Apoyo Administrativo en Salud A6	0	1	0	0	0	1
Apoyo Administrativo en Salud A5	0	2	0	1	0	3
Apoyo Administrativo en Salud A4	0	1	0	0	0	1
Apoyo Administrativo en Salud A3	0	6	0	0	1	7
Apoyo Administrativo en Salud A2	0	2	0	0	1	3
TOTAL	0	22	0	1	9	32

RECURSOS HUMANOS ENERO - MARZO 2023

Subdirección de Almacenes

Categoría	Turno					Total
	Completo	Matutino	Vespertino	Nocturno	Sab, dom y fest	
Mandos medios						
Subdirector de Área	0	1	0	0	0	1
Rama paramédica						
Químico A	0	1	0	0	0	1
Subjefe de Farmacia	0	1	0	0	0	1
Afanadora	0	4	0	0	0	4
Rama administrativa						
Soporte Administrativo C	0	3	0	0	0	3
Apoyo Administrativo en Salud A4	0	0	1	0	0	1
Apoyo Administrativo en Salud A3	0	2	0	0	0	2
Apoyo Administrativo en Salud A2	0	2	0	0	0	2
TOTAL	0	14	1	0	0	15

RECURSOS HUMANOS ENERO - MARZO 2023

Coordinación de Obra Civil

Categoría	Turno					Total
	Completo	Matutino	Vespertino	Nocturno	Sab, dom y fest	
Rama administrativa						
Jefe de Departamento en Área Médica A	0	1	0	0	0	1
Apoyo Administrativo en Salud A1	0	1	0	0	0	1
TOTAL	0	2	0	0	0	2

RECURSOS HUMANOS ENERO - MARZO 2023

Dirección de Recursos Financieros

Categoría	Turno					Total
	Completo	Matutino	Vespertino	Nocturno	Sab, dom y fest	
Mandos medios						
Director de Área	0	1	0	0	0	1
Rama administrativa						
Soporte Administrativo C	0	1	0	0	0	1
Jefe de departamento en Área Médica A	1	0	0	0	0	1
Apoyo Administrativo en Salud A6	0	1	1	0	0	2
TOTAL	1	3	1	0	0	5

RECURSOS HUMANOS ENERO - MARZO 2023

Subdirección de Contabilidad

Categoría	Turno					Total
	Completo	Matutino	Vespertino	Nocturno	Sab, dom y fest	
Mandos medios						
Director de Área	0	1	0	0	0	1
Rama administrativa						
Apoyo Administrativo en Salud A7	0	1	0	0	0	1
TOTAL	0	2	0	0	0	2

RECURSOS HUMANOS ENERO - MARZO 2023

Departamento de Control y Ejercicio Presupuestal

Categoría	Turno					Total
	Completo	Matutino	Vespertino	Nocturno	Sab, dom y fest	
Rama administrativa						
Soporte Administrativo C	0	4	0	0	0	4
Soporte Administrativo A	0	1	0	0	0	1
Jefe de Departamento en Área Médica A	0	1	0	0	0	1
Apoyo Administrativo en Salud A7	0	3	0	0	0	3
Apoyo Administrativo en Salud A6	0	2	0	0	0	2
Apoyo Administrativo en Salud A5	0	1	0	0	0	1
Apoyo Administrativo en Salud A4	0	2	0	0	0	2
Apoyo Administrativo en Salud A3	0	1	0	0	0	1
Apoyo Administrativo en Salud A2	0	0	1	0	0	1
TOTAL	5	10	1	0	0	16

RECURSOS HUMANOS ENERO - MARZO 2023

Departamento de Contabilidad

Categoría	Turno					Total
	Completo	Matutino	Vespertino	Nocturno	Sab, dom y fest	
Rama administrativa						
Soporte Administrativo D	1	0	0	0	0	1
Soporte Administrativo C	0	1	0	0	0	1
Jefe de Departamento en Área Médica A	0	1	0	0	0	1
Apoyo Administrativo en Salud A7	0	1	0	0	0	1
Apoyo Administrativo en Salud A6	0	2	0	0	0	2
Apoyo Administrativo en Salud A4	0	3	0	0	0	3
Apoyo Administrativo en Salud A3	0	2	0	0	0	2
TOTAL	1	10	0	0	0	11

RECURSOS HUMANOS ENERO - MARZO 2023

Subdirección de Tesorería

Categoría	Turno					Total
	Completo	Matutino	Vespertino	Nocturno	Sab, dom y fest	
Mandos medios						
Subdirector de Área	0	1	0	0	0	1
Rama administrativa						
Apoyo Administrativo en Salud A7	0	1	0	0	0	1
Apoyo Administrativo en Salud A3	0	1	0	0	0	1
TOTAL	0	3	0	0	0	3

RECURSOS HUMANOS ENERO - MARZO 2023

Departamento de Ingresos

Categoría	Turno					Total
	Completo	Matutino	Vespertino	Nocturno	Sab, dom y fest	
Rama Paramédica						
Coordinador Paramédico en Área Normativa A	0	1	0	0	0	1
Rama administrativa						
Soporte Administrativo C	0	2	0	0	0	2
Jefe de Departamento en Área Médica A	0	1	0	0	0	1
Apoyo Administrativo en Salud A8	0	1	0	0	0	1
Apoyo Administrativo en Salud A7	0	2	0	0	1	3
Apoyo Administrativo en Salud A6	0	5	0	0	1	6
Apoyo Administrativo en Salud A5	0	1	0	0	0	1
Apoyo Administrativo en Salud A4	0	1	0	0	0	1
Apoyo Administrativo en Salud A3	0	1	0	0	0	1
Apoyo Administrativo en Salud A2	0	1	0	0	0	1
TOTAL	0	16	0	0	2	18

RECURSOS HUMANOS ENERO - MARZO 2023

Departamento de Egresos

Categoría	Turno					Total
	Completo	Matutino	Vespertino	Nocturno	Sab, dom y fest	
Rama Paramédica						
Afanadora	0	1	0	0	0	1
Rama administrativa						
Soporte Administrativo C	0	1	0	0	0	1
Jefe de Departamento en Área Médica A	0	1	0	0	0	1
Apoyo Administrativo en Salud A7	0	1	0	0	0	1
Apoyo Administrativo en Salud A6	0	2	0	0	0	2
Apoyo Administrativo en Salud A5	0	3	0	0	0	3
Apoyo Administrativo en Salud A4	0	2	0	0	0	2
TOTAL	0	11	0	0	0	11

RECURSOS HUMANOS ENERO - MARZO 2023

Archivo Clínico

Categoría	Turno					Total
	Completo	Matutino	Vespertino	Nocturno	Sab, dom y fest	
Rama paramédica						
Psicólogo Clínico	0	0	0	1	0	1
Afanadora	0	0	0	0	1	1
Rama administrativa						
Apoyo Administrativo en Salud A8	0	0	0	1	1	2
Apoyo Administrativo en Salud A7	0	1	0	0	0	1
Apoyo Administrativo en Salud A6	0	0	0	1	0	1
Apoyo Administrativo en Salud A5	0	2	0	1	0	3
Apoyo Administrativo en Salud A4	0	1	0	0	1	2
Apoyo Administrativo en Salud A3	0	0	0	1	0	1
Apoyo Administrativo en Salud A2	0	0	0	1	1	2
TOTAL	0	4	0	6	4	14

RECURSOS HUMANOS ENERO - MARZO 2023

Admisión

Categoría	Turno					Total
	Completo	Matutino	Vespertino	Nocturno	Sab, dom y fest	
Rama médica						
Jefe de Servicios	0	1	0	0	0	1
Médico General A	0	1	0	0	0	1
Rama paramédica						
Afanadora	0	1	0	0	0	1
Camillero	0	1	0	0	0	1
Rama administrativa						
Apoyo Administrativo en Salud A6	0	0	1	0	1	2
Apoyo Administrativo en Salud A4	0	1	0	0	0	1
Apoyo Administrativo en Salud A3	0	0	0	1	0	1
TOTAL	0	5	1	1	1	8

RECURSOS HUMANOS ENERO - MARZO 2023

Personal comisionado Sección XIV

Categoría	Turno					Total
	Completo	Matutino	Vespertino	Nocturno	Sab, dom y fest	
Rama médica						
Cirujano Dentista A	0	1	0	0	0	1
Médico Especialista C	0	1	0	0	0	1
Rama de enfermería						
Enfermera Especialista A	0	1	0	0	0	1
Enfermera General Titulada B	0	1	1	0	0	2
Enfermera Especialista B	0	0	0	1	0	1
Enfermera General Titulada C	0	2	3	1	0	6
Enfermera Especialista C	0	0	1	0	0	1
Rama paramédica						
Técnico Laboratorista A	0	0	1	0	0	1
Dietista	0	1	0	0	0	1
Técnico en Estadística en Área Médica	0	1	0	0	0	1
Auxiliar de Estadística y Archivo Clínico	0	1	0	0	0	1
Ayudante de Autopsias	0	0	1	0	0	1
Técnico Laboratorista B	0	0	0	1	0	1
Afanadora	0	2	0	0	1	3
Camillero	0	1	0	0	1	2
Rama administrativa						
Apoyo Administrativo en Salud A8	0	0	0	0	1	1
Apoyo Administrativo en Salud A7	0	0	1	0	0	1
Apoyo Administrativo en Salud A5	0	1	1	0	0	2
Apoyo Administrativo en Salud A4	0	1	1	0	0	2
Apoyo Administrativo en Salud A2	0	1	0	0	0	1
TOTAL	0	15	10	3	4	32

RECURSOS HUMANOS ENERO - MARZO 2023

Personal comisionado al C.E.N

Categoría	Turno					
	Completo	Matutino	Vespertino	Nocturno	Sab, dom y fest	Total
Rama médica						
Médico General A	0	1	0	0	0	1
Rama de enfermería						
Enfermera General Titulada B	0	1	0	0	0	1
Enfermera Especialista B	0	0	0	1	0	1
Rama paramédica						
Técnico Laboratorista A	0	0	0	0	1	1
Rama administrativa						
Apoyo Administrativo en Salud A8	0	1	0	0	0	1
Apoyo Administrativo en Salud A5	0	0	0	0	1	1
Apoyo Administrativo en Salud A3	0	1	0	0	0	1
TOTAL	0	4	0	1	2	7

RECURSOS HUMANOS ENERO - MARZO 2023

Personal con Suspensión Preventiva

Categoría	Total
Ortopedia	
Soporte Administrativo C	1
Cirugía Plástica	
Apoyo Administrativo en Salud A1	1
Oncología	
Enfermera General Titulada A	1
Técnico Radiólogo o en Radioterapia	1
Técnico Laboratorista A	1
Radiología e Imagen	
Apoyo Administrativo en Salud A3	1
Depto. de Enfermería A	
Auxiliar de Enfermería A	1
Gineco - Obstetricia	
Afanadora	1
Terapéutica Quirúrgica	
Enfermera Especialista C	1
Enfermera General Titulada C	1
Dermatología	
Médico Especialista C	1
Anatomía y Patología	
Apoyo Administrativo en Salud A4	1
Total	12