

# CUADERNO ESTADÍSTICO

ENERO - SEPTIEMBRE  
2023

Dirección de Planeación y  
Desarrollo de  
Sistemas Administrativos

Departamento de Información  
y  
Estadística



2023  
AÑO DE  
**Francisco  
VILA**  
EL REVOLUCIONARIO DEL PUEBLO

## **DIRECCIÓN GENERAL**

**GUADALUPE MERCEDES LUCÍA GUERRERO AVENDAÑO**

## **DIRECCIÓN DE COORDINACIÓN MÉDICA**

**DR. RAÚL SERRANO LOYOLA**

## **DIRECCIÓN DE ADMINISTRACIÓN Y FINANZAS**

**MTRO. FRANCISCO SALVADOR VALADÉZ SALDAÑA**

## **DIRECCIÓN DE PLANEACIÓN Y DESARROLLO DE SISTEMAS ADMINISTRATIVOS**

**LIC. JAQUELINE PINEDA PINEDA**

## **DEPARTAMENTO DE INFORMACIÓN Y ESTADÍSTICA**

**DRA. TERESITA DE JESÚS CORTÉS HERNÁNDEZ**

**DRA. MÓNICA DIANA RAMÍREZ MENDIOLA**

**C. SHEYLA DE LA CRUZ DIONNÉ FERNÁNDEZ PRECIADO**

**LIC. XÓCHITL ALEJANDRA CEDILLO HERNÁNDEZ**

## NOMBRAMIENTO

A partir del 11 de febrero de 2019, la Junta de Gobierno designó a la Dra. Guadalupe Mercedes Lucía Guerrero Avendaño, como Directora General del Hospital General de México para el periodo 2019-2024.

Durante los 118 años de existencia de nuestra institución se nombró por primera vez a una mujer para ocupar dicho cargo, dando muestra con ello la reivindicación de las mujeres quienes están logrando la igualdad de género en todos los ámbitos de la vida.

## PRESENTACIÓN

La información a través de la estadística es básica y fundamental en todo tipo de organizaciones, ya sean públicas, privadas, sin fines lucrativos, sociales, de organismos no gubernamentales, culturales, etc., porque derivado del contenido que lleva es como se van a tomar las decisiones a futuro, se conoce la situación actual y se conservan los antecedentes y la historia del pasado.

En el Hospital General de México se han llevado a cabo una serie de esfuerzos y actividades de todas las personas que directa o indirectamente tienen que ver con la atención de los pacientes que acuden a esta Institución para la atención de su salud, y que todas las acciones inherentes a esa atención queden debidamente reflejadas en los informes de actividades que mes a mes se reportan a la Secretaría de Salud, Organismos Internacionales como la Organización Mundial de la Salud (OMS), Organización Panamericana de la Salud (OPS), o a organismos oficiales como INEGI, SHCP, SEFUPU, etc.

La información estadística que se trabaja referente a las actividades médicas que se realizan contribuyen a conocer las enfermedades que padece una población y sirve para dirigir la elaboración de las guías diagnósticas para su tratamiento, las investigaciones científicas para el desarrollo de los medicamentos adecuados, la estructura y actualización de los planes de estudio escolares, para que el gobierno desarrolle los programas de trabajo dirigidos a atender dichas patologías y a destinar y programar presupuestos financieros suficientes.

Por todo ello es que las estadísticas en salud son de gran relevancia en cualquier País u Organización, y el producto de todos los esfuerzos que realizan Médicos, Enfermeras, Personal Paramédico o Administrativo, se ve reflejado con este tipo de documentos cuya finalidad es informar sobre lo realizado en esta Institución para que los tomadores de decisiones, investigadores, estudiantes y cualquier persona interesada en este tipo de información conozcan sobre los resultados obtenidos en la atención de los pacientes.

Nuevamente se les hace una atenta invitación para que cualquier sugerencia, comentario u observación a los datos que en este documento se presentan se dirijan a la Dirección de Planeación y Desarrollo de Sistemas Administrativos para enriquecer la información que se muestra en los cuadernos estadísticos de esta Institución.

**ATENTAMENTE**  
**GUADALUPE GUERRERO AVENDAÑO**  
**DIRECTORA GENERAL**



# ÍNDICE

CONTENIDO	PAGINA
<b>CARATULA</b>	<b>1</b>
LINFOGRAFIAS DE CONSULTAS, EGRESOS, FRUNCIONES, EXAMENES DE LABORATORIO Y ESTUDIOS DE RAYOS X	<b>2 - 3</b>
COMPARATIVO DE PRODUCTIVIDAD INSTITUCIONAL	<b>4 - 7</b>
PRINCIPALES INDICADORES DE HOSPITALIZACIÓN POR SERVICIO	<b>8 - 9</b>
PRINCIPALES INDICADORES DE CONSULTA	<b>10 - 11</b>
PRINCIPALES INDICADORES DE EGRESO	<b>12 - 13</b>
PRINCIPALES INDICADORES DE CIRUGÍAS Y PROCEDIMIENTOS NO QUIRÚRGICOS	<b>14 - 17</b>
CONSULTAS DE PRIMERA VEZ Y SUBSECUENTES POR GRUPO DE EDAD Y SEXO	<b>18</b>
CONSULTAS DE PRIMERA VEZ Y SUBSECUENTES POR ENTIDAD FEDERATIVA	<b>19</b>
LOGRO CONTRA META PROGRAMADA EN CONSULTAS	<b>20</b>
COMPARATIVO DE CONSULTA POR SERVICIO	<b>21</b>
PROMEDIO DE CONSULTA POR MEDICO Y POR SERVICIO	<b>22 - 23</b>
COMPARATIVO DE PRODUCTIVIDAD DE CONSULTA POR ÁREA TRONCAL	<b>24</b>
COMPARATIVO DE PRODUCTIVIDAD DE URGENCIAS POR ÁREA TRONCAL	<b>25</b>
COMPARATIVO DE CAMAS CESABLES Y DIAS CAMAS CENSABLES POR SERVICIO	<b>26</b>
COMPARATIVO DE DÍAS PACIENTE Y PORCENTAJE DE OCUPACIÓN POR SERVICIO	<b>27</b>
COMPARATIVO DE INGRESOS Y EGRESOS HOSPITALARIOS POR SERVICIO	<b>28</b>
COMPARATIVO DE CIRUGÍAS Y PROCEDIMIENTOS Y COMPARATIVO DE DÍAS ESTANCIA POR SERVICIO	<b>29</b>
COMPARATIVO DE PROMEDIO DE DÍAS ESTANCIA, ÍNDICE DE ROTACIÓN E INTERVALO DE SUSTITUCIÓN POR SERVICIO	<b>30</b>
COMPARATIVO DE HOSPITALIZACIÓN POR ÁREA TRONCAL	<b>31</b>
PRINCIPALES MOTIVOS DE CONSULTA	<b>32</b>
PRINCIPALES MOTIVOS DE CONSULTA POR GRUPO DE EDAD Y SEXO	<b>33 - 34</b>

# ÍNDICE

CONTENIDO	PAGINA
DIAGNÓSTICO DE EGRESO MAS FRECUENTES	35
DIAGNÓSTICOS DE EGRESO POR GRUPO DE EDAD Y SEXO	36 - 37
EGRESOS POR ENTIDAD FEDERATIVA	38
PRINCIPALES CAUSAS DE DEFUNCIÓN	39
DEFUNCIONES POR GRUPO DE EDAD Y SEXO	40 - 41
DEFUNCIONES HOSPITALARIAS MENORES Y MAYORES DE 48 HORAS	42
20 PRINCIPALES CIRUGÍAS POR SEXO	43
PRINCIPALES CIRUGÍAS MAYORES Y MENORES POR GRUPO DE EDAD Y SEXO	44 - 45
CIRUGÍAS Y PROCEDIMIENTOS POR ENTIDAD FEDERATIVA	46
PRINCIPALES PROCEDIMIENTOS NO QUIRÚRGICOS	47
PRINCIPALES PROCEDIMIENTOS NO QUIRÚRGICOS POR GRUPO DE EDAD Y SEXO	48 - 49
TOTAL, DE CONSULTAS Y TOTAL DE ATENCIONES ODONTOLÓGICAS	50
COMPARATIVO DE RAYOS X DENTALES Y COMPARATIVO DECONSULTAS DE URGENCIAS	51
EGRESOS POR MEJORIA Y DEFUNCIONES DE TERAPIA INTENSIVA Y PRODUCTIVIDAD DE TERAPIA INTERMEDIA	52
COMPARATIVO DE RELACIÓN DE DIVERSAS ACTIVIDADES REALIZADAS	53 - 54
COMPARATIVO DE PARTOS ATENDIDOS, COMPARATIVOS DE ABORTOS	55
PLÁTICAS PARA LA SALUD	56
COMPARATIVOS DE TRATAMIENTOS DE RADIOTERAPIA Y DE REHABILITACIÓN POR SERVICIO Y UNIDAD DE MEDIDA	57
COMPARATIVO DE ESTUDIOS DE ULTRASONIDO POR SERVICIO Y UNIDAD DE MEDIDA	58
COMPARATIVO DE TRATAMIENTOS DE QUIMIOTERAPIA POR SERVICIO Y UNIDAD DE MEDIDA	59
COMPARATIVO DE SESIONES DE INHALOTERAPIA Y RESUMEN DE DIALISIS Y HEMODIALISIS POR SERVICIO	60

# ÍNDICE

CONTENIDO	PAGINA
COMPARATIVO DEL CONSUMO DE SANGRE Y HEMODERIVADOS POR SERVICIO	61
TRATAMIENTO Y ESTUDIOS DE COLPOSCOPIAS EN HOSPITAL GENERAL DE MÉXICO	62
<b>RECURSOS FÍSICOS Y MATERIALES</b>	
CAMAS NO CENSABLES POR SERVICIO	63
CAMAS CENSABLES POR SERVICIO	64
CAMAS EN ÁREAS DE SERVICIO DE TERAPIA INTENSIVA,	65
CONSULTORIOS CON QUE CUENTA EL HOSPITAL GENERAL DE MÉXICO	66 - 67
RESUMEN DE QUIRÓFANOS Y MESAS QUIRÚRGICAS	68
NÚMERO DE SALAS PARA PROCEDIMIENTOS AMBULATORIO POR SERVICIO	69
CUARTOS AISLADOS	70
CENTRAL DE ESTERILIZACIÓN Y EQUIPO DE CEYE	71
INDICADORES ESTRATEGICOS CLAVE E010 CAPACITACIÓN TECNICO - MEDICO	72 - 74
INDICADORES ESTRATEGICOS CLAVE E010 CAPACITACIÓN ADMINISTRATIVA Y GERENCIAL	75 - 77
INDICADORES ESTRATEGICOS CLAVE E010 FORMACIÓN Y CAPACITACIÓN DE RECURSOS HUMANOS PARA LA SALUD	78 - 82
INDICADORES ESTRATEGICOS CLAVE E022 INVESTIGACIÓN Y DESARROLLO TÉCNOLOGICO EN SALUD	83 - 85
CLAVE E023 ATENCIÓN A LA SALUD	86 - 93
<b>RECURSOS HUMANOS GENERAL</b>	
RECURSOS HUMANOS A NIVEL GENERAL POR TURNO	95
PERSONAL DE MANDOS MEDIOS Y SUPERIORES POR SERVICIO	96 - 97
PERSONAL DE LA RAMA MÉDICA POR SERVICIO	98 - 100
PERSONAL DE LA RAMA AFÍN ADMINISTRATIVA POR SERVICIO	101 - 105

# ÍNDICE

CONCEPTO	PAGINA
PERSONAL DE LA RAMA DE ENFERMERIA POR SERVICIO	106 - 107
PERSONAL DE LA RAMA PARAMÉDICA POR SERVICIO	108 - 111
PERSONAL DE LA RAMA DE INVESTIGACIÓN POR SERVICIO	112
PERSONAL DE MÉDICOS RESIDENTES	113
TOTAL, DE CONTRATOS EVENTUALES (PARTIDAS 1201) POR SERVICIO	114 - 117
NUMERO DE TRABAJADORES POR EDAD Y SEXO A NIVEL INSTITUCIONAL	118 - 120
RAMA DE ENFERMERÍA POR RANGO DE EDAD Y SEXO	121 - 123
RAMA DE ENFERMERÍA EVENTUAL	124
RAMA DE INVESTIGADORES POR RANGO DE EDAD Y SEXO	125
RAMA DE MANDOS MEDIOS POR RANGO DE EDAD Y SEXO	126 - 127
RAMA AFÍN ADMINISTRATIVA POR RANGO DE EDAD Y SEXO	128 - 133
RAMA MÉDICA POR RANGO DE EDAD Y SEXO	134 - 136
RAMA MÉDICA EVENTUAL	137
RAMA PARAMÉDICA POR RANGO DE EDAD Y SEXO	138 - 142
RAMA PARAMÉDICA EVENTUAL	143 - 144
RAMA DE POSGRADO	145
<b>PRODUCTIVIDAD POR ESPECIALIDAD</b>	
<b>OTORRINOLARINGOLOGÍA 101 A</b>	
GRÁFICAS DE CONSULTAS, EGRESOS, CIRUGÍAS, PROCEDIMIENTOS, PORCENTAJE DE OCUPACIÓN, DIAS PACIENTE, DIAS CAMA, PROMEDIO DIAS ESTANCIA E INTERVALO DE SUSTITUCIÓN Y DEFUNCIONES	146 - 147
COMPARATIVO DE PRODUCTIVIDAD	148
PRINCIPALES MOTIVOS DE CONSULTA	149
PRINCIPALES MOTIVOS DE CONSULTA POR GRUPO DE EDAD Y SEXO	150 - 151
DIAGNÓSTICOS DE EGRESO MÁS FRECUENTES	152
DIAGNÓSTICOS DE EGRESO MÁS FRECUENTES POR GRUPO DE EDAD Y SEXO	153 - 154
PRINCIPALES CAUSAS DE DEFUNCIÓN	155
PRINCIPALES CAUSAS DE DEFUNCIÓN Y POR GRUPO DE EDAD Y SEXO	156



# ÍNDICE

CONCEPTO	PAGINA
PRINCIPALES CIRUGÍAS Y PROCEDIMIENTOS	157
PRINCIPALES CIRUGÍAS Y PROCEDIMIENTOS NO QUIRÚRGICOS POR GRUPO DE EDAD Y SEXO	158 - 159
RECURSOS HUMANOS	160
<b>OFTALMOLOGÍA 102 A</b>	
GRÁFICAS DE CONSULTAS, EGRESOS, CIRUGÍAS, PROCEDIMIENTOS, PORCENTAJE DE OCUPACIÓN, DIAS PACIENTE, DIAS CAMA, PROMEDIO DIAS ESTANCIA E INTERVALO DE SUSTITUCIÓN Y DEFUNCIONES	161 - 162
COMPARATIVO DE PRODUCTIVIDAD	163
PRINCIPALES MOTIVOS DE CONSULTA	164
PRINCIPALES MOTIVOS DE CONSULTA POR GRUPO DE EDAD Y SEXO	165 - 166
DIAGNÓSTICOS DE EGRESO MÁS FRECUENTES	167
DIAGNÓSTICOS DE EGRESO MÁS FRECUENTES POR GRUPO DE EDAD Y SEXO	168 - 169
PRINCIPALES CAUSAS DE DEFUNCIÓN Y POR GRUPO DE EDAD Y SEXO	170
PRINCIPALES CIRUGÍAS Y PROCEDIMIENTOS	171
PRINCIPALES CIRUGÍAS Y PROCEDIMIENTOS NO QUIRÚRGICOS POR GRUPO DE EDAD Y SEXO	172 - 173
RECURSOS HUMANOS	174
<b>CIRUGIA PLASTICA 104 C</b>	
GRÁFICAS DE CONSULTAS, EGRESOS, CIRUGÍAS, PROCEDIMIENTOS, PORCENTAJE DE OCUPACIÓN, DIAS PACIENTE, DIAS CAMA, PROMEDIO DIAS ESTANCIA E INTERVALO DE SUSTITUCIÓN Y DEFUNCIONES	175 - 176
COMPARATIVO DE PRODUCTIVIDAD	177
PRINCIPALES MOTIVOS DE CONSULTA	178
PRINCIPALES MOTIVOS DE CONSULTA POR GRUPO DE EDAD Y SEXO	179 - 180
DIAGNÓSTICOS DE EGRESO MÁS FRECUENTES	181
DIAGNÓSTICOS DE EGRESO MÁS FRECUENTES POR GRUPO DE EDAD Y SEXO	182 - 183
PRINCIPALES CAUSAS DE DEFUNCIÓN Y POR GRUPO DE EDAD Y SEXO	184

# ÍNDICE

CONCEPTO	PAGINA
PRINCIPALES CIRUGÍAS Y PROCEDIMIENTOS	185
PRINCIPALES CIRUGÍAS Y PROCEDIMIENTOS NO QUIRÚRGICOS POR GRUPO DE EDAD Y SEXO	186 - 187
RECURSOS HUMANOS	188
<b>UROLOGIA 105 A</b>	
GRÁFICAS DE CONSULTAS, EGRESOS, CIRUGÍAS, PROCEDIMIENTOS, PORCENTAJE DE OCUPACIÓN, DIAS PACIENTE, DIAS CAMA, PROMEDIO DIAS ESTANCIA E INTERVALO DE SUSTITUCIÓN Y DEFUN.	189 - 190
COMPARATIVO DE PRODUCTIVIDAD	191
PRINCIPALES MOTIVOS DE CONSULTA	192
PRINCIPALES MOTIVOS DE CONSULTA POR GRUPO DE EDAD Y SEXO	193 - 194
DIAGNÓSTICOS DE EGRESO MÁS FRECUENTES	195
DIAGNÓSTICOS DE EGRESO MÁS FRECUENTES POR GRUPO DE EDAD Y SEXO	196 - 197
PRINCIPALES CAUSAS DE DEFUNCIÓN	198
PRINCIPALES CAUSAS DE DEFUNCIÓN Y POR GRUPO DE EDAD Y SEXO	199
PRINCIPALES CIRUGÍAS Y PROCEDIMIENTOS	200
PRINCIPALES CIRUGÍAS Y PROCEDIMIENTOS NO QUIRÚRGICOS POR GRUPO DE EDAD Y SEXO	201 - 202
RECURSOS HUMANOS	203
<b>NEFROLOGÍA 105 B</b>	
GRÁFICAS DE CONSULTAS, EGRESOS, CIRUGÍAS, PROCEDIMIENTOS, PORCENTAJE DE OCUPACIÓN, DIAS PACIENTE, DIAS CAMA, PROMEDIO DIAS ESTANCIA E INTERVALO DE SUSTITUCIÓN y DEFUNC.	204 - 205
COMPARATIVO DE PRODUCTIVIDAD	206
PRINCIPALES MOTIVOS DE CONSULTA	207
PRINCIPALES MOTIVOS DE CONSULTA POR GRUPO DE EDAD Y SEXO	208 - 209
DIAGNÓSTICOS DE EGRESO MÁS FRECUENTES	210
DIAGNÓSTICOS DE EGRESO MÁS FRECUENTES POR GRUPO DE EDAD Y SEXO	211 - 212

# ÍNDICE

CONCEPTO	PAGINA
PRINCIPALES CAUSAS DE DEFUNCIÓN	213
PRINCIPALES CAUSAS DE DEFUNCIÓN Y POR GRUPO DE EDAD Y SEXO	214 - 215
PRINCIPALES CIRUGÍAS Y PROCEDIMIENTOS	216
PRINCIPALES CIRUGÍAS Y PROCEDIMIENTOS NO QUIRÚRGICOS POR GRUPO DE EDAD Y SEXO	217 - 218
RECURSOS HUMANOS	219
<b>ORTOPEDIA 107 C</b>	
GRÁFICAS DE CONSULTAS, EGRESOS, CIRUGÍAS, PROCEDIMIENTOS, PORCENTAJE DE OCUPACIÓN, DIAS PACIENTE, DIAS CAMA, PROMEDIO DIAS ESTANCIA E INTERVALO DE SUSTITUCIÓN Y DEFUNCIONES	220 - 221
COMPARATIVO DE PRODUCTIVIDAD	222
PRINCIPALES MOTIVOS DE CONSULTA	223
PRINCIPALES MOTIVOS DE CONSULTA POR GRUPO DE EDAD Y SEXO	224 - 225
DIAGNÓSTICOS DE EGRESO MÁS FRECUENTES	226
DIAGNÓSTICOS DE EGRESO MÁS FRECUENTES POR GRUPO DE EDAD Y SEXO	227 - 228
PRINCIPALES CAUSAS DE DEFUNCIÓN	229
PRINCIPALES CAUSAS DE DEFUNCIÓN POR GRUPO DE EDAD Y SEXO	230
PRINCIPALES CIRUGÍAS Y PROCEDIMIENTOS	231
PRINCIPALES CIRUGÍAS Y PROCEDIMIENTOS NO QUIRÚRGICOS POR GRUPO DE EDAD Y SEXO	232 - 233
RECURSOS HUMANOS	234
<b>DERMATOLOGÍA 109 A</b>	
GRÁFICAS DE CONSULTAS, EGRESOS, CIRUGÍAS, PROCEDIMIENTOS, PORCENTAJE DE OCUPACIÓN, DIAS PACIENTE, DIAS CAMA, PROMEDIO DIAS ESTANCIA E INTERVALO DE SUSTITUCIÓN Y DEFUNCIONES	235 - 236
COMPARATIVO DE PRODUCTIVIDAD	237
PRINCIPALES MOTIVOS DE CONSULTA	238
PRINCIPALES MOTIVOS DE CONSULTA POR GRUPO DE EDAD Y SEXO	239 - 240
DIAGNÓSTICOS DE EGRESO	241
DIAGNÓSTICOS DE EGRESO Y POR GRUPO DE EDAD Y SEXO	242

# ÍNDICE

CONCEPTO	PAGINA
PRINCIPALES CAUSAS DE DEFUNCIÓN Y POR GRUPO DE EDAD Y SEXO	243
PRINCIPALES CIRUGÍAS Y PROCEDIMIENTOS	244
PRINCIPALES CIRUGÍAS Y PROCEDIMIENTOS NO QUIRÚRGICOS POR GRUPO DE EDAD Y SEXO	245 - 246
RECURSOS HUMANOS	247
<b>GERIATRIA 110 B</b>	
GRÁFICAS DE CONSULTAS, EGRESOS, PORCENTAJE DE OCUPACIÓN, DIAS PACIENTE, DIAS CAMA, PROMEDIO DIAS ESTANCIA E INTERVALO DE SUSTITUCIÓN Y DEFUNCIONES	248 - 249
COMPARATIVO DE PRODUCTIVIDAD	250
COMPARATIVO DE ACCIONES REALIZADAS	251 - 252
PRINCIPALES MOTIVOS DE CONSULTA	253
PRINCIPALES MOTIVOS DE CONSULTA POR GRUPO DE EDAD Y SEXO	254
DIAGNÓSTICOS DE EGRESO MÁS FRECUENTES	255
DIAGNÓSTICOS DE EGRESO MÁS FRECUENTES POR GRUPO DE EDAD Y SEXO	256
PRINCIPALES CAUSAS DE DEFUNCIÓN	257
PRINCIPALES CAUSAS DE DEFUNCIÓN Y POR GRUPO DE EDAD Y SEXO	258
PRINCIPALES CIRUGÍAS Y PROCEDIMIENTOS POR GRUPO DE EDAD Y SEXO	259
RECURSOS HUMANOS	260
<b>ONCOLOGÍA 111 A</b>	
GRÁFICAS DE CONSULTAS, EGRESOS, CIRUGÍAS, PROCEDIMIENTOS, PORCENTAJE DE OCUPACIÓN, DIAS PACIENTE, DIAS CAMA, PROMEDIO DIAS ESTANCIA E INTERVALO DE SUSTITUCIÓN Y DEFUNCIONES	261 - 262
COMPARATIVO DE PRODUCTIVIDAD	263
PRINCIPALES MOTIVOS DE CONSULTA	264
PRINCIPALES MOTIVOS DE CONSULTA POR GRUPO DE EDAD Y SEXO	265 - 266
DIAGNÓSTICOS DE EGRESO MÁS FRECUENTES	267
DIAGNÓSTICOS DE EGRESO MÁS FRECUENTES POR GRUPO DE EDAD Y SEXO	268 - 269

# ÍNDICE

CONCEPTO	PAGINA
PRINCIPALES CAUSAS DE DEFUNCIÓN	270
PRINCIPALES CAUSAS DE DEFUNCIÓN POR GRUPO DE EDAD Y SEXO	271 - 272
PRINCIPALES CIRUGÍAS Y PROCEDIMIENTOS	273
PRINCIPALES CIRUGÍAS Y PROCEDIMIENTOS NO QUIRÚRGICOS POR GRUPO DE EDAD Y SEXO	274 - 275
TERAPIA INTENSIVA DE EGRESO	276
TERAPIA INTENSIVA DE EGRESO POR GRUPO DE EDAD Y SEXO	277 - 278
TERAPIA INTENSIVA DE DEFUNCIONES	279
TERAPIA INTENSIVA DE DEFUNCIONES POR GRUPO DE EDAD Y SEXO	280 - 281
RECURSOS HUMANOS	282 - 283
<b>HEMATOLOGÍA 111 D</b>	
GRÁFICAS DE CONSULTAS, EGRESOS, PROCEDIMIENTOS, PORCENTAJE DE OCUPACIÓN, DIAS PACIENTE, DIAS CAMA, PROMEDIO DIAS ESTANCIA E INTERVALO DE SUSTITUCIÓN Y DEFENCIONES	284 - 285
COMPARATIVO DE PRODUCTIVIDAD	286
PRINCIPALES MOTIVOS DE CONSULTA	287
PRINCIPALES MOTIVOS DE CONSULTA POR GRUPO DE EDAD Y SEXO	288 - 289
DIAGNÓSTICOS DE EGRESO MÁS FRECUENTES	290
DIAGNÓSTICOS DE EGRESO MÁS FRECUENTES POR GRUPO DE EDAD Y SEXO	291 - 292
PRINCIPALES CAUSAS DE DEFUNCIÓN	293
PRINCIPALES CAUSAS DE DEFUNCIÓN POR GRUPO DE EDAD Y SEXO	294 - 295
PRINCIPALES CIRUGÍAS Y PROCEDIMIENTOS	296
PRINCIPALES CIRUGÍAS Y PROCEDIMIENTOS POR GRUPO DE EDAD Y SEXO	297
RECURSOS HUMANOS	298 - 299
<b>GINECOOBSTETRICIA 112 A</b>	
GRÁFICAS DE CONSULTAS, EGRESOS, CIRUGÍAS, PROCEDIMIENTOS, PORCENTAJE DE OCUPACIÓN, DIAS PACIENTE, DIAS CAMA, PROMEDIO DIAS ESTANCIA E INTERVALO DE SUSTITUCIÓN Y DEFUNC.	300 - 301

# ÍNDICE

CONCEPTO	PAGINA
COMPARATIVO DE PRODUCTIVIDAD	302
PRINCIPALES MOTIVOS DE CONSULTA	303
PRINCIPALES MOTIVOS DE CONSULTA POR GRUPO DE EDAD Y SEXO	304 - 305
DIAGNÓSTICOS DE EGRESO MÁS FRECUENTES	306
DIAGNÓSTICOS DE EGRESO MÁS FRECUENTES POR GRUPO DE EDAD Y SEXO	307 - 308
PRINCIPALES CAUSAS DE DEFUNCIÓN Y POR GRUPO DE EDAD Y SEXO	309
PRINCIPALES CIRUGÍAS Y PROCEDIMIENTOS	310
PRINCIPALES CIRUGÍAS Y PROCEDIMIENTOS NO QUIRÚRGICOS POR GRUPO DE EDAD Y SEXO	311 - 312
CONSULTA DE URGENCIAS	313
CONSULTA DE URGENCIAS POR GRUPO DE EDAD Y SEXO	314 - 315
PRINCIPALES MOTIVOS DE CONSULTA DE BIOLOGIA DE LA REPRODUCCION Y POR GRUPO DE EDAD Y SEXO	316
CONSULTA DE COLPOSCOPIAS	317
CONSULTA DE COLPOSCOPIAS POR GRUPO DE EDAD Y SEXO	318 - 319
<b>OBSTETRICIA</b>	
PRINCIPALES MOTIVOS DE CONSULTA	320
PRINCIPALES MOTIVOS DE CONSULTA POR GRUPO DE EDAD Y SEXO	321 - 322
DIAGNÓSTICOS DE EGRESO	323
DIAGNÓSTICOS DE EGRESO POR GRUPO DE EDAD Y SEXO	324 - 325
PRINCIPALES CAUSAS DE DEFUNCIÓN	326
PRINCIPALES CIRUGÍAS Y PROCEDIMIENTOS	327
PRINCIPALES CIRUGÍAS Y PROCEDIMIENTOS POR GRUPO DE EDAD Y SEXO	328 - 329
CONSULTAS DE URGENCIAS	330
CONSULTAS DE URGENCIAS POR GRUPO DE EDAD Y SEXO	331 - 332

# ÍNDICE

CONCEPTO	PAGINA
CONSULTAS DE PLANIFICACIÓN FAMILIAR	333
CONSULTAS DE PLANIFICACIÓN FAMILIAR Y POR GRUPO DE EDAD Y SEXO	334 - 335
TERAPIA INTENSIVA DE EGRESO	336
TERAPIA INTENSIVA DE EGRESO POR GRUPO DE EDAD Y SEXO	337 - 338
TERAPIA INTENSIVA DE DEFUNCIONES Y POR GRUPO DE EDAD Y SEXO	339
CANCER CERVICO UTERINO POR MES	340 - 341
RECURSOS HUMANOS	342 - 343
<b>MEDICINA INTERNA GENERAL</b>	
GRÁFICAS DE CONSULTAS, EGRESOS, PROCEDIMIENTOS, PORCENTAJE DE OCUPACIÓN, DIAS PACIENTE, DIAS CAMA, PROMEDIO DIAS ESTANCIA E INTERVALO DE SUSTITUCIÓN Y DEFUNCIONES	344 - 345
COMPARATIVO DE PRODUCTIVIDAD	346
PRINCIPALES MOTIVOS DE CONSULTA	347
PRINCIPALES MOTIVOS DE CONSULTA POR GRUPO DE EDAD Y SEXO	348 - 349
DIAGNÓSTICOS DE EGRESO MÁS FRECUENTES	350
DIAGNÓSTICOS DE EGRESO MÁS FRECUENTES POR GRUPO DE EDAD Y SEXO	351 - 352
PRINCIPALES CAUSAS DE DEFUNCIÓN	353
PRINCIPALES CAUSAS DE DEFUNCIÓN POR GRUPO DE EDAD Y SEXO	354 - 355
PRINCIPALES CIRUGÍAS Y PROCEDIMIENTOS	356
PRINCIPALES CIRUGÍAS Y PROCEDIMIENTOS POR GRUPO DE EDAD Y SEXO	357 - 358
<b>MEDICINA INTERNA 103 B</b>	
GRÁFICAS DE CONSULTAS, EGRESOS, PROCEDIMIENTOS, PORCENTAJE DE OCUPACIÓN, DIAS PACIENTE, DIAS CAMA, PROMEDIO DIAS ESTANCIA E INTERVALO DE SUSTITUCIÓN Y DEFUNCIONES	359 - 360
COMPARATIVO DE PRODUCTIVIDAD	361
PRINCIPALES MOTIVOS DE CONSULTA	362
PRINCIPALES MOTIVOS DE CONSULTA POR GRUPO DE EDAD Y SEXO	363 - 364

# ÍNDICE

CONCEPTO	PAGINA
DIAGNÓSTICOS DE EGRESO MÁS FRECUENTES	365
DIAGNÓSTICOS DE EGRESO MÁS FRECUENTES POR GRUPO DE EDAD Y SEXO	366 - 267
PRINCIPALES CAUSAS DE DEFUNCIÓN	368
PRINCIPALES CAUSAS DE DEFUNCIÓN Y POR GRUPO DE EDAD Y SEXO	369 - 370
PRINCIPALES CIRUGÍAS Y PROCEDIMIENTOS	371
PRINCIPALES CIRUGÍAS Y PROCEDIMIENTOS Y POR GRUPO DE EDAD Y SEXO	372 - 373
RECURSOS HUMANOS	374
<b>MEDICINA INTERNA 108 A</b>	
GRÁFICAS DE CONSULTAS, EGRESOS, PROCEDIMIENTOS, PORCENTAJE DE OCUPACIÓN, DIAS PACIENTE, DIAS CAMA, PROMEDIO DIAS ESTANCIA E INTERVALO DE SUSTITUCIÓN Y DEFUNCIONES	375 - 376
COMPARATIVO DE PRODUCTIVIDAD	377
PRINCIPALES MOTIVOS DE CONSULTA	378
PRINCIPALES MOTIVOS DE CONSULTA POR GRUPO DE EDAD Y SEXO	379 - 380
DIAGNÓSTICOS DE EGRESO MÁS FRECUENTES	381
DIAGNÓSTICOS DE EGRESO MÁS FRECUENTES POR GRUPO DE EDAD Y SEXO	382 - 383
PRINCIPALES CAUSAS DE DEFUNCIÓN	384
PRINCIPALES CAUSAS DE DEFUNCIÓN POR GRUPO DE EDAD Y SEXO	385 - 386
PRINCIPALES CIRUGÍAS Y PROCEDIMIENTOS	387
PRINCIPALES CIRUGÍAS Y PROCEDIMIENTOS POR GRUPO DE EDAD Y SEXO	388 - 389
RECURSOS HUMANOS	390
<b>MEDICINA INTERNA 110 A</b>	
GRÁFICAS DE CONSULTAS, EGRESOS, PROCEDIMIENTOS, PORCENTAJE DE OCUPACIÓN, DIAS PACIENTE, DIAS CAMA, PROMEDIO DIAS ESTANCIA E INTERVALO DE SUSTITUCIÓN Y DEFUNCIONES	391 - 392
COMPARATIVO DE PRODUCTIVIDAD	393
PRINCIPALES MOTIVOS DE CONSULTA	394



# ÍNDICE

CONCEPTO	PAGINA
PRINCIPALES MOTIVOS DE CONSULTA POR GRUPO DE EDAD Y SEXO	395 - 396
DIAGNÓSTICOS DE EGRESO MÁS FRECUENTES	397
DIAGNÓSTICOS DE EGRESO MÁS FRECUENTES POR GRUPO DE EDAD Y SEXO	398 - 399
PRINCIPALES CAUSAS DE DEFUNCIÓN	400
PRINCIPALES CAUSAS DE DEFUNCIÓN POR GRUPO DE EDAD Y SEXO	401 - 402
PRINCIPALES CIRUGÍAS Y PROCEDIMIENTOS	403
PRINCIPALES CIRUGÍAS Y PROCEDIMIENTOS POR GRUPO DE EDAD Y SEXO	404 - 405
RECURSOS HUMANOS	406
<b>CLÍNICA DEL DOLOR 203 C</b>	
GRÁFICAS DE CONSULTAS Y PROCEDIMIENTOS	407
COMPARATIVO DE PRODUCTIVIDAD	408
PRINCIPALES MOTIVOS DE CONSULTA	409
PRINCIPALES MOTIVOS DE CONSULTA POR GRUPO DE EDAD Y SEXO	410 - 411
PRINCIPALES CIRUGÍAS Y PROCEDIMIENTOS	412
PRINCIPALES CIRUGÍAS Y PROCEDIMIENTOS POR GRUPO DE EDAD Y SEXO	413 - 414
ACTIVIDADES Y PROCEDIMIENTOS RELEVANTES	415 - 417
ACTIVIDADES RELEVANTES EN PACIENTES DE CUIDADOS PALIATIVOS	418
RECURSOS HUMANOS	419
<b>VIGILANCIA EPIDEMIOLÓGICA 204 B</b>	
CASOS DETECTADOS Y NÚMERO DE SITIO DE INFECCIÓN	420
CASOS DE INFECCIÓN NOSOCOMIAL POR GRUPO DE EDAD Y SEXO	421

# ÍNDICE

CONCEPTO	PAGINA
CASOS DE INFECCIÓN NOSOCOMIAL POR SITIO DE INFECCIÓN	422 - 423
MICROORGANISMOS AISLADOS	424
INFECCIONES ASOCIADAS CON LA ATENCIÓN A LA SALUD	425 - 426
CERTIFICADOS DE DEFUNCIÓN Y AUTOPSIAS, VIGILANCIA DE EXPOSICIÓN A VIH Y HEPATIS B Y C	427
NOTIFICACIÓN DE PROBABLES EVENTOS ADVERSOS A LA UNIDAD DE CALIDAD Y ACTIVIDADES DE CAPACITACIÓN	428
CASOS NUEVOS DESCARTADOS Y EN SEGUIMIENTO NOTIFICADOS A LA SSA	429
RECURSOS HUMANOS	430
<b>DEPARTAMENTO DE NUTRICIÓN 204 G</b>	
COMPARATIVO DE PRODUCTIVIDAD	431
PRINCIPALES MOTIVOS DE CONSULTA	432
PRINCIPALES MOTIVOS DE CONSULTA POR GRUPO DE EDAD Y SEXO	433 - 434
NUTRICIÓN DE TIMIZAJE	435
ORIENTACIÓN NUTRICIONAL DE ALTA ESPECIALIDAD	436
GRAFICA DE ORIENTACIÓN NUTRICIONAL	437
ORIENTACIÓN NUTRICIONAL POR MES	439
RECURSOS HUMANOS	440
<b>LABORATORIO CENTRAL 205 A</b>	
GRÁFICAS DE PRODUCTIVIDAD Y TIPOS DE ESTUDIOS	441
COMPARATIVO DE PRODUCTIVIDAD	442
ESTUDIOS CONVENCIONALES	443
ESTUDIOS ESPECIALES	444
LABORATORIO CENTRAL	445

# ÍNDICE

CONCEPTO	PAGINA
ESTUDIOS DE URGENCIA	446
ESTUDIOS DE DERMATOLOGÍA	447
ESTUDIOS DE TERAPIA INTENSIVA	448
ESTUDIOS DE BANCO DE SANGRE Y CARDIOLOGÍA	449
ESTUDIOS DE GENÉTICA Y HEMATOLOGÍA	450
ESTUDIOS DE ALERGÍA	451
ESTUDIOS DE URGENCIAS PEDIATRICAS	452
ESTUDIOS DE PEDIATRICAS	453
RECURSOS HUMANOS	454 - 455
<b>RAYOS X 207 A</b>	
GRÁFICAS DE PRODUCTIVIDAD	456
COMPARATIVO DE PRODUCTIVIDAD	457
ESTUDIOS SIMPLES	458 - 460
ESTUDIOS DIGESTIVOS	461
ESTUDIOS DE INTERVENCIONISMO	462 - 463
ESTUDIOS DE INTERVENCIONISMO POR MEDIO DE CARDIO Y ESPECIALES	464
ESTUDIOS DE TOMOGRAFÍA COMPUTARIZADA	465 - 468
ESTUDIOS DE RESONANCIA MAGNETICA	469 - 473
ESTUDIOS DE MASTOGRAFÍA Y MEDICINA NUCLEAR	474
ESTUDIOS DE ULTRASONIDOS Y DE MAMA	475 - 477
MEDICINA NUCLEAR POR MES	478
RECURSOS HUMANOS	479 - 480

# ÍNDICE

CONCEPTO	PAGINA
<b>CLÍNICA DE MALFORMACIONES VASCULARES</b>	
COMPARATIVO DE PROCEDIMIENTOS	481
PRINCIPALES PROCEDIMIENTOS QUIRÚRGICOS POR GRUPO DE EDAD Y SEXO	481
<b>ANATOMIA PATOLÓGICA</b>	
COMPARATIVO DE PRODUCTIVIDAD	482
RECURSOS HUMANOS	483 - 484
<b>CIRUGIA GENERAL 310 B</b>	
GRÁFICAS DE CONSULTAS, EGRESOS, CIRUGÍAS, PROCEDIMIENTOS, PORCENTAJE DE OCUPACIÓN, DIAS PACIENTE, DIAS CAMA, PROMEDIO DIAS ESTANCIA E INTERVALO DE SUSTITUCIÓN Y DEFUNCIONES	485 - 486
COMPARATIVO DE PRODUCTIVIDAD	487
PRINCIPALES MOTIVOS DE CONSULTA	488
PRINCIPALES MOTIVOS DE CONSULTA POR GRUPO DE EDAD Y SEXO	489 - 490
DIAGNÓSTICOS DE EGRESO MÁS FRECUENTES	491
DIAGNÓSTICOS DE EGRESO MÁS FRECUENTES POR GRUPO DE EDAD Y SEXO	492 - 493
PRINCIPALES CAUSAS DE DEFUNCIÓN	494
PRINCIPALES CAUSAS DE DEFUNCIÓN POR GRUPO DE EDAD Y SEXO	495 - 496
PRINCIPALES CIRUGÍAS Y PROCEDIMIENTOS	497
PRINCIPALES CIRUGÍAS Y PROCEDIMIENTOS POR GRUPO DE EDAD Y SEXO	498 - 499
PRINCIPALES MOTIVOS DE CONSULTA DE CABEZA Y CUELLO	500
PRINCIPALES MOTIVOS DE CONSULTA DE CABEZA Y CUELLO POR GRUPO DE EDAD Y SEXO	501 - 502
PRINCIPALES MOTIVOS DE CONSULTA DE HEPATOBILIOPANCREATICA	503

# ÍNDICE

CONCEPTO	PAGINA
PRINCIPALES MOTIVOS DE CONSULTA DE HEPATOBILIOPANCREATICA POR GRUPO DE EDAD Y SEXO	504 - 505
PRINCIPALES MOTIVOS DE CONSULTA DE PARED ABDOMINAL	506
PRINCIPALES MOTIVOS DE CONSULTA DE PARED ABDOMINAL POR GRUPO DE EDAD Y SEXO	507 - 508
PRINCIPALES MOTIVOS DE CONSULTA DE SEPSIS URGENCIAS	509
PRINCIPALES MOTIVOS DE CONSULTA DE SEPSIS URGENCIAS POR GRUPO DE EDAD Y SEXO	510 - 511
PRINCIPALES MOTIVOS DE CONSULTA DE TRACTO DIGESTIVO	512
PRINCIPALES MOTIVOS DE CONSULTA DE TRACTO DIGESTIVO POR GRUPO DE EDAD Y SEXO	513 - 514
RECURSOS HUMANOS	515
<b>TRASPLANTES 310 C</b>	
GRÁFICAS DE CONSULTAS, EGRESOS, CIRUGÍAS, PROCEDIMIENTOS, DIAS PACIENTE, DIAS CAMA, PROMEDIO DIAS ESTANCIA E INTERVALO DE SUSTITUCIÓN Y DEFUNCIONES	516 - 517
COMPARATIVO DE PRODUCTIVIDAD	518
PRINCIPALES MOTIVOS DE CONSULTA	519
PRINCIPALES MOTIVOS DE CONSULTA POR GRUPO DE EDAD Y SEXO	520 - 521
DIAGNÓSTICOS DE EGRESO MÁS FRECUENTES	522
DIAGNÓSTICOS DE EGRESO MÁS FRECUENTES POR GRUPO DE EDAD Y SEXO	523 - 524
PRINCIPALES CAUSAS DE DEFUNCIÓN	525
PRINCIPALES CAUSAS DE DEFUNCIÓN POR GRUPO DE EDAD Y SEXO	526 - 527
PRINCIPALES CIRUGÍAS Y PROCEDIMIENTOS	528
PRINCIPALES CIRUGÍAS Y PROCEDIMIENTOS POR GRUPO DE EDAD Y SEXO	529 - 530
EGRESOS DE TERAPIA INTENSIVA POR GRUPO DE EDAD Y SEXO	531
DEFUNCIONES DE TERAPIA INTENSIVA Y POR GRUPO DE EDAD Y SEXO	532
PROGRAMA DE DONACIÓN DE ÓRGANOS Y TEJIDOS	533 - 534

# ÍNDICE

CONCEPTO	PAGINA
DONACIÓN Y TRASPLANTES	535
RECURSOS HUMANOS	536
<b>GASTROENTEROLOGÍA 310 C</b>	
GRÁFICAS DE CONSULTAS, EGRESOS, PROCEDIMIENTOS, DIAS PACIENTE, DIAS CAMA, PROMEDIO DIAS ESTANCIA E INTERVALO DE SUSTITUCIÓN Y DEFUNCIONES	537 - 538
COMPARATIVO DE PRODUCTIVIDAD	539
PRINCIPALES MOTIVOS DE CONSULTA	540
PRINCIPALES MOTIVOS DE CONSULTA POR GRUPO DE EDAD Y SEXO	541 - 542
DIAGNÓSTICOS DE EGRESO MÁS FRECUENTES	543
DIAGNÓSTICOS DE EGRESO MÁS FRECUENTES POR GRUPO DE EDAD Y SEXO	544 - 545
PRINCIPALES CAUSAS DE DEFUNCIÓN	546
PRINCIPALES CAUSAS DE DEFUNCIÓN POR GRUPO DE EDAD Y SEXO	547 - 548
PROCEDIMIENTOS ENDOSCÓPICOS	549 - 550
CONSULTA DE CLÍNICA DEL HÍGADO	551
CONSULTA DE CLÍNICA DEL HÍGADO POR GRUPO DE EDAD Y SEXO	552 - 553
CONSULTA DE ESPECIALIDAD DE GASTRO	554
CONSULTA DE ESPECIALIDAD DE GASTRO POR GRUPO DE EDAD Y SEXO	555 - 556
PROCEDIMIENTOS DE ESOFAGOLOGÍA	557
PROCEDIMIENTOS DE ESOFAGOLOGÍA POR GRUPO DE EDAD Y SEXO	558 - 559
RECURSOS HUMANOS	560
<b>TERAPIA INTENSIVA CENTRAL 310 E</b>	
GRÁFICAS DE EGRESOS, SESIONES DE INHALOTERAPIA Y DEFUNCIONES	561
COMPARATIVO DE PRODUCTIVIDAD	562

# ÍNDICE

CONCEPTO	PAGINA
<b>TERAPIA INTENSIVA CENTRAL 310 E</b>	
DIAGNÓSTICOS DE EGRESO MÁS FRECUENTES	563
DIAGNÓSTICOS DE EGRESO MÁS FRECUENTES POR GRUPO DE EDAD Y SEXO	564 - 565
PRINCIPALES CAUSAS DE DEFUNCIÓN	566
PRINCIPALES CAUSAS DE DEFUNCIÓN POR GRUPO DE EDAD Y SEXO	567 - 568
PRINCIPALES CIRUGIAS Y POR EDAD Y SEXO	569
PRINCIPALES CIRUGIAS Y POR EDAD Y SEXO POR GRUPO DE EDAD Y SEXO	570 - 571
RECURSOS HUMANOS	572
<b>TERAPEUTICA QUIRÚRGICA 310 F</b>	
GRAFICA DE PRODUCTIVIDAD DE CIRUGÍAS	573
COMPARATIVO DE PRODUCTIVIDAD	574
RECURSOS HUMANOS	575
<b>ANESTESIOLOGÍA 310 H</b>	
GRAFICA DE PRODUCTIVIDAD DE ANESTESIA	576
COMPARATIVO DE PRODUCTIVIDAD	577 - 578
CONSULTA DE PACIENTES POR GRUPO DE EDAD Y SEXO	579 - 580
RECURSOS HUMANOS	581
<b>COLOPROCTOLOGÍA 310 I</b>	
GRÁFICAS DE CONSULTAS, EGRESOS, CIRUGÍAS, PROCEDIMIENTOS, PORCENTAJE DE OCUPACIÓN, DIAS PACIENTE, DIAS CAMA, PROMEDIO DIAS ESTANCIA E INTERVALO DE SUSTITUCIÓN Y DEFUNCIONES	582 - 583
COMPARATIVO DE PRODUCTIVIDAD	584
PRINCIPALES MOTIVOS DE CONSULTA	585
PRINCIPALES MOTIVOS DE CONSULTA POR GRUPO DE EDAD Y SEXO	586 - 587
DIAGNÓSTICOS DE EGRESO MÁS FRECUENTES	588

# ÍNDICE

CONCEPTO	PAGINA
<b>COLOPROCTOLOGÍA 310 I</b>	
DIAGNÓSTICOS DE EGRESO MÁS FRECUENTES POR GRUPO DE EDAD Y SEXO	589 - 590
PRINCIPALES CAUSAS DE DEFUNCIÓN	591
PRINCIPALES CAUSAS DE DEFUNCIÓN POR GRUPO DE EDAD Y SEXO	592 - 593
PRINCIPALES CIRUGÍAS Y PROCEDIMIENTOS	594
PRINCIPALES CIRUGÍAS Y PROCEDIMIENTOS POR GRUPO DE EDAD Y SEXO	595 - 596
RECURSOS HUMANOS	597
<b>REANIMACIÓN POSTQUIRURGICA Y SOPORTE MULTIORGANICO 310 - J</b>	
LINFOGRAFIAS DE EGRESOS Y DEFUNCIONES	598
EGRESOS DE TERAPIA INTENSIVA	599
EGRESOS DE TERAPIA INTENSIVA POR GRUPO DE EDAD Y SEXO	600 - 601
DEFUNCIONES DE TERAPIA INTENSIVA	602
DEFUNCIONES DE TERAPIA INTENSIVA POR GRUPO DE EDAD Y SEXO	603 - 604
<b>GENÉTICA 311 A</b>	
GRÁFICAS DE CONSULTAS Y LINFOGRAFIA DE TIPOS DE ESTUDIOS	605
COMPARATIVO DE PRODUCTIVIDAD	606
PRINCIPALES MOTIVOS DE CONSULTA	607
PRINCIPALES MOTIVOS DE CONSULTA POR GRUPO DE EDAD Y SEXO	608 - 609
PRODUCTIVIDAD POR TIPO DE ESTUDIO	610
RECURSOS HUMANOS	611
<b>CONSULTA EXTERNA 401 A</b>	
GRAFICA DE CONSULTAS	612
COMPARATIVO DE PRODUCTIVIDAD	613
COMPARATIVO DE ACTIVIDADES REALIZADAS	614
PRINCIPALES MOTIVOS DE CONSULTA	615
PRINCIPALES MOTIVOS DE CONSULTA POR GRUPO DE EDAD Y SEXO	616 - 617



# ÍNDICE

CONCEPTO	PAGINA
RECURSOS HUMANOS	618 - 619
<b>BANCO DE SANGRE 401 B</b>	
GRÁFICAS DE CONSULTAS, TRANFUSIONES, VIH, VHB, VHC, RPR, BRUCELA Y CHAGAS	620
PRODUCTIVIDAD DEL SERVICIO	621 - 624
RECURSOS HUMANOS	625 - 626
<b>URGENCIAS 401 C</b>	
GRÁFICAS DE CONSULTAS Y EGRESOS	627
COMPARATIVO DE PRODUCTIVIDAD	628
PROCEDIMIENTOS NO INVASIVOS	629
PROCEDIMIENTOS INVASIVOS	630 - 631
PRINCIPALES MOTIVOS DE CONSULTA	632
PRINCIPALES MOTIVOS DE CONSULTA POR GRUPO DE EDAD Y SEXO	633 - 634
DIAGNÓSTICOS DE EGRESO MÁS FRECUENTES	635
DIAGNÓSTICOS DE EGRESO MÁS FRECUENTES POR GRUPO DE EDAD Y SEXO	636 - 637
PRINCIPALES CAUSAS DE DEFUNCIÓN	638
PRINCIPALES CAUSAS DE DEFUNCIÓN POR GRUPO DE EDAD Y SEXO	639 - 640
RECURSOS HUMANOS	641 - 642
<b>MEDICINA PREVENTIVA 401 D</b>	
COMPARATIVOS DE BIOLÓGICOS	643
RECIÉN NACIDOS VACUNADOS CON BCG	644
MEDICIONES DE CLORO Y CULTIVOS DE AGUA	645

# ÍNDICE

CONCEPTO	PAGINA
MONITOREO DE CLORO LIBRE Y MEDICION DE CULTIVOS DE AGUA	646
RECURSOS HUMANOS	647
<b>TRABAJO SOCIAL 401 E</b>	
PLATICAS A PACIENTES Y FAMILIARES	648
ACTIVIDADES DE TRABAJO SOCIAL	649
NIVELES DE CLASIFICACIÓN DE CONSULTA Y EGRESOS HOSPITALARIOS	650
RECURSOS HUMANOS	651
<b>RELACIONES PUBLICAS 401 F</b>	
INFORMACIÓN POR MES	652
<b>CLÍNICA DE OBESIDAD 401 L</b>	
GRÁFICAS DE CONSULTAS Y LINFOGRAFIA	653
COMPARATIVO DE PRODUCTIVIDAD	654
PRINCIPALES MOTIVOS DE CONSULTA	655
PRINCIPALES MOTIVOS DE CONSULTA POR GRUPO DE EDAD Y SEXO	656 - 657
CONSULTA DE CIRUGÍA BARIATRICA	658
CONSULTA DE CIRUGÍA BARIATRICA Y POR GRUPO DE EDAD Y SEXO	659
CONSULTA DE MEDICINA INTERNA (ENDOCRINOLOGÍA)	660
CONSULTA DE MEDICINA INTERNA (ENDOCRINOLOGÍA) POR GRUPO DE EDAD Y SEXO	661 - 662
CONSULTA DE NUTRICIÓN CLÍNICA	663
CONSULTA DE NUTRICIÓN CLÍNICA POR GRUPO DE EDAD Y SEXO	664 - 665
RECURSOS HUMANOS	666

# ÍNDICE

CONCEPTO	PAGINA
<b>NEUROLOGÍA 403 B</b>	
GRÁFICAS DE CONSULTA, EGRESOS, CIRUGÍAS, PROCEDIMIENTOS, PORCENTAJE DE OCUPACIÓN, DIAS PACIENTES, DÍAS CAMA, PROMEDIO DÍAS ESTANCIA E INTERVALO DE SUSTITUCIÓN Y DEFUNC.	667 - 668
PRODUCTIVIDAD	669
PRINCIPALES MOTIVOS DE CONSULTA	670
PRINCIPALES MOTIVOS DE CONSULTA POR GRUPO DE EDAD Y SEXO	671 - 672
DIAGNÓSTICOS DE EGRESO MÁS FRECUENTES	673
DIAGNÓSTICOS DE EGRESO MÁS FRECUENTES POR GRUPO DE EDAD Y SEXO	674 - 675
PRINCIPALES CAUSAS DE DEFUNCIÓN	676
PRINCIPALES CAUSAS DE DEFUNCIÓN POR GRUPO DE EDAD Y SEXO	677 - 678
PRINCIPALES CIRUGÍAS Y PROCEDIMIENTOS	679
PRINCIPALES CIRUGÍAS Y PROCEDIMIENTOS POR GRUPO DE EDAD Y SEXO	680 - 681
EGRESOS DE TERAPIA INTENSIVA POR SEXO	682
EGRESOS DE TERAPIA INTENSIVA POR GRUPO DE EDAD Y SEXO	683 - 684
DEFUNCIONES DE TERAPIA INTENSIVA POR SEXO	685
DEFUNCIONES DE TERAPIA INTENSIVA POR GRUPO DE EDAD Y SEXO	686 - 687
<b>NEUROCIROLOGÍA 403 C</b>	
GRÁFICAS DE CONSULTA, EGRESOS, CIRUGÍAS, PROCEDIMIENTOS, PORCENTAJE DE OCUPACIÓN, DIAS PACIENTES, DÍAS CAMA, PROMEDIO DÍAS ESTANCIA E INTERVALO DE SUSTITUCIÓN Y DEFUNC.	688 - 689
PRODUCTIVIDAD	690
PRINCIPALES MOTIVOS DE CONSULTA	691
PRINCIPALES MOTIVOS DE CONSULTA POR GRUPO DE EDAD Y SEXO	692 - 693

# ÍNDICE

CONCEPTO	PAGINA
DIAGNÓSTICOS DE EGRESO MÁS FRECUENTES	694
DIAGNÓSTICOS DE EGRESO MÁS FRECUENTES POR GRUPO DE EDAD Y SEXO	695 – 696
PRINCIPALES CAUSAS DE DEFUNCIÓN	697
PRINCIPALES CAUSAS DE DEFUNCIÓN POR GRUPO DE EDAD Y SEXO	698 - 699
PRINCIPALES CIRUGÍAS Y PROCEDIMIENTOS	700
PRINCIPALES CIRUGÍAS Y PROCEDIMIENTOS POR GRUPO DE EDAD Y SEXO	701 - 702
RECURSOS HUMANOS	703 - 704
<b>REUMATOLOGÍA 404 A</b>	
GRÁFICAS DE CONSULTA, EGRESOS, CIRUGÍAS, PROCEDIMIENTOS, PORCENTAJE DE OCUPACIÓN, DIAS PACIENTES, DÍAS CAMA, PROMEDIO DÍAS ESTANCIA E INTERVALO DE SUSTITUCIÓN Y DEFUNC.	705 - 706
COMPARATIVO DE PRODUCTIVIDAD	707
PRINCIPALES MOTIVOS DE CONSULTA	708
PRINCIPALES MOTIVOS DE CONSULTA POR GRUPO DE EDAD Y SEXO	709 - 710
DIAGNÓSTICOS DE EGRESO MÁS FRECUENTES	711
DIAGNÓSTICOS DE EGRESO MÁS FRECUENTES POR GRUPO DE EDAD Y SEXO	712 - 713
PRINCIPALES CAUSAS DE DEFUNCIÓN	714
PRINCIPALES CAUSAS DE DEFUNCIÓN POR GRUPO DE EDAD Y SEXO	715
PRINCIPALES CIRUGÍAS Y PROCEDIMIENTOS Y POR GRUPO DE EDAD Y SEXO	716
RECURSOS HUMANOS	717
<b>ENDOCRINOLOGÍA 404 B</b>	
GRÁFICAS DE CONSULTA, EGRESOS, CIRUGÍAS, PROCEDIMIENTOS, PORCENTAJE DE OCUPACIÓN, DIAS PACIENTES, DÍAS CAMA, PROMEDIO DÍAS ESTANCIA E INTERVALO DE SUSTITUCIÓN Y DEFUNC.	718 - 719
COMPARATIVO DE PRODUCTIVIDAD	720
PRINCIPALES MOTIVOS DE CONSULTA	721

# ÍNDICE

CONCEPTO	PAGINA
PRINCIPALES MOTIVOS DE CONSULTA POR GRUPO DE EDAD Y SEXO	722 - 723
DIAGNÓSTICOS DE EGRESO MÁS FRECUENTES	724
DIAGNÓSTICOS DE EGRESO MÁS FRECUENTES POR GRUPO DE EDAD Y SEXO	725 - 726
PRINCIPALES CAUSAS DE DEFUNCIÓN Y POR GRUPO DE EDAD Y SEXO	727
PRINCIPALES CIRUGÍAS Y PROCEDIMIENTOS	728
PRINCIPALES CIRUGÍAS Y PROCEDIMIENTOS Y POR GRUPO DE EDAD Y SEXO	729
CNSULTA DE CLÍNICA DE TIROIDES	730
CNSULTA DE CLÍNICA DE TIROIDES POR GRUPO DE EDAD Y SEXO	731 - 732
CNSULTA DE HIPOTÁLAMO	733
CNSULTA DE HIPOTÁLAMO Y POR GRUPO DE EDAD Y SEXO	734 - 735
ENDOCRINOLOGÍA ESPECIALIDAD	736
ENDOCRINOLOGÍA ESPECIALIDAD POR GRUPO DE EDAD Y SEXO	737 - 738
RECURSOS HUMANOS	739
<b>SALUD MENTAL 404 F</b>	
GRAFICA DE CONSULTAS	740
COMPARATIVO DE PRODUCTIVIDAD	741
PRINCIPALES MOTIVOS DE CONSULTA DE PSIQUIATRÍA	742
PRINCIPALES MOTIVOS DE CONSULTA DE PSIQUIATRÍA POR GRUPO DE EDAD Y SEXO	743 - 744
PRINCIPALES MOTIVOS DE CONSULTA DE PSICOLOGÍA	745
PRINCIPALES MOTIVOS DE CONSULTA DE PSICOLOGÍA POR GRUPO DE EDAD Y SEXO	746 - 747
COORDINACIÓN DE PSICOLOGÍA ATENCIÓN ESPECIALIZADA	748
COORDINACIÓN DE PSICOLOGÍA PSICOTERAPIAS	749
RECURSOS HUMANOS	750

# ÍNDICE

CONCEPTO	PAGINA
<b>ESTOMATOLOGÍA 404 I</b>	
GRÁFICAS DE CONSULTA Y PROCEDIMIENTOS	751
COMPARATIVO DE PRODUCTIVIDAD	752
COMPARATIVO DE ACTIVIDADES	753
PRINCIPALES MOTIVOS DE CONSULTA	754
PRINCIPALES MOTIVOS DE CONSULTA POR GRUPO DE EDAD Y SEXO	755 - 756
PRINCIPALES CIRUGÍAS Y PROCEDIMIENTOS	757
PRINCIPALES CIRUGÍAS Y PROCEDIMIENTOS Y POR GRUPO DE EDAD Y SEXO	758 - 759
PRODUCTIVIDAD DE LÁSER	760
RECURSOS HUMANOS	761
<b>INFECTOLOGÍA 405 A</b>	
GRÁFICAS DE CONSULTA, EGRESOS, PORCENTAJE DE OCUPACIÓN, DIAS PACIENTES, DÍAS CAMA, PROMEDIO DÍAS ESTANCIA E INTERVALO DE SUSTITUCIÓN Y DEFUNCIONES	762 - 763
COMPARATIVO DE PRODUCTIVIDAD	764
PRINCIPALES MOTIVOS DE CONSULTA	765
PRINCIPALES MOTIVOS DE CONSULTA POR GRUPO DE EDAD Y SEXO	766 - 767
DIAGNÓSTICOS DE EGRESO MÁS FRECUENTES	768
DIAGNÓSTICOS DE EGRESO MÁS FRECUENTES POR GRUPO DE EDAD Y SEXO	769 - 770
PRINCIPALES CAUSAS DE DEFUNCIÓN	771
PRINCIPALES CAUSAS DE DEFUNCIÓN Y POR GRUPO DE EDAD Y SEXO	772 - 773
EGRESOS DE TERAPIA INTENSIVA	774
EGRESOS DE TERAPIA INTENSIVA POR GRUPO DE EDAD Y SEXO	775 - 776
TERAPIA INTENSIVA DE DEFUNCIONES	777
TERAPIA INTENSIVA DE DEFUNCIONES POR GRUPO DE EDAD Y SEXO	778 - 779
RECURSOS HUMANOS	780 - 781

# ÍNDICE

CONCEPTO	PAGINA
<b>FARMACOLOGÍA CLÍNICA 405 E</b>	
ACTIVIDADES DEL PROGRAMA PERFIL METABOLICO NEONATAL	782 - 783
ANALITOS ALTERADOS PRIMERA MUESTRA	784 - 785
ANALITOS ANALIZADOS SEGUNDA MUESTRA	786 - 787
ANALITOS ALTERADOS SEGUNDA MUESTRA	788 - 789
NUMERO DE RÉCIEN NACIDOS TAMIZADOS Y PRUEBAS REALIZADAS	790
RECURSOS HUMANOS	791
<b>PEDIATRÍA 406 B</b>	
GRÁFICAS DE CONSULTA, EGRESOS, CIRUGÍAS, PROCEDIMIENTOS, PORCENTAJE DE OCUPACIÓN, DIAS PACIENTES, DÍAS CAMA, PROMEDIO DÍAS ESTANCIA E INTERVALO DE SUSTITUCIÓN Y DEFUN.	792 - 793
COMPARATIVO DE PRODUCTIVIDAD	794
PRINCIPALES MOTIVOS DE CONSULTA	795
PRINCIPALES MOTIVOS DE CONSULTA POR GRUPO DE EDAD Y SEXO	796
DIAGNÓSTICOS DE EGRESO MÁS FRECUENTES	797
DIAGNÓSTICOS DE EGRESO MÁS FRECUENTES POR GRUPO DE EDAD Y SEXO	798
PRINCIPALES CAUSAS DE DEFUNCIÓN	799
PRINCIPALES CAUSAS DE DEFUNCIÓN Y POR GRUPO DE EDAD Y SEXO	800
DEFUNCIONES NEONATALES	801
PRINCIPALES CIRUGÍAS Y PROCEDIMIENTOS	802
PRINCIPALES CIRUGÍAS Y PROCEDIMIENTOS Y POR GRUPO DE EDAD Y SEXO	803
CONSULTAS DE URGENCIAS PEDIATRÍA	804
CONSULTAS DE URGENCIAS PEDIATRÍA POR GRUPO DE EDAD Y SEXO	805
COMPARATIVO DE NACIMIENTOS	806
NACIMIENTOS POR PESO Y OBITOS Y MORTINATOS	807

# ÍNDICE

CONCEPTO	PAGINA
DIAGNÓSTICOS DE EGRESO DE URGENCIAS	808
DIAGNÓSTICOS DE EGRESO DE URGENCIAS POR GRUPO DE EDAD Y SEXO	809
TERAPIA INTENSIVA DE EGRESO	810
TERAPIA INTENSIVA DE EGRESO POR GRUPO DE EDAD Y SEXO	811
TERAPIA INTENSIVA DE DEFUNCIONES	812
TERAPIA INTENSIVA DE DEFUNCIONES POR GRUPO DE EDAD Y SEXO	813
RECURSOS HUMANOS	814 - 815
<b>CIRUGÍA EXPERIMENTAL 407 A</b>	
CURSOS IMPARTIDOS	816
RECURSOS HUMANOS	817
<b>GENÓMICA 501</b>	
GRÁFICAS Y LINFOGRAFÍAS	818
PRODUCTIVIDAD COVID-19	819
PRUEBAS DE INFLUENZA Y PROYECTOS DE INVESTIGACIÓN	820
PRUEBAS VIRUS PAPILOMA HUMANO	821
RECURSOS HUMANOS	822
<b>DIRECCIÓN DE EDUCACIÓN EN SALUD (ENSEÑANZA) 501 T</b>	
ALUMNOS DE PREGRADO DE MEDICINA POR GRADO Y ESCUELA	823
RESIDENTES DE OTROS HOSPITALES QUE ROTARON EN EL H,G,M Y RESIDENTES DEL H.G.M QUE ROTARON EN OTRAS INSTITUCIONES	824
DISTRIBUCIÓN DE BECAS, NIVELES DE POSGRADO Y DIPLOMADOS	825
ESPECIALIDAD DE ENTRADA DIRECTA	826
ESPECIALIDAD DE ENTRADA INDIRECTA	827
CURSOS DE ALTA ESPECIALIDAD PARA MEDICOS ESPECIALISTAS	828



# ÍNDICE

CONCEPTO	PAGINA
CAPACITACIÓN PARA EL DESARROLLO Y DESEMPEÑO, EDUCACIÓN CONTINUA Y POSTÉCNICOS EN ENFERMERÍA (IPN)	829
CURSOS DE POSGRADOS DE LA ESCUELA DE ENFERMERÍA Y OBSTETRICIA DE LA UNAM Y POSTÉCNICOS DE ENFERMERÍA IPN	830
USUARIO DE LA BIBLIOHEMEROTECA	831
CURSOS Y DIPLOMADOS DE EDUCACIÓN CONTINUA	832 - 833
RECURSOS HUMANOS	834 - 836
<b>DIRECCIÓN DE INVESTIGACIÓN 501 T</b>	
NÚMERO DE PUBLICACIONES DISTRIBUIDAS POR GRUPO	837
NÚMERO DE PUBLICACIONES DISTRIBUIDAS POR GRUPO NACIONALES E INTERNACIONALES	838
NÚMERO DE INVESTIGADORES CON RECONOCIMIENTOS VIGENTE EN CIENCIAS MEDICAS	839
NÚMERO DE MIEMBROS DEL SISTEMA NACIONAL DE INVESTIGACIÓN S.N.I.	840
NÚMERO DE PROTOCOLOS	841
RECURSOS HUMANOS	842
RECURSOS HUMANOS DEPTO. DE REGISTRO Y SEGUIMIENTO DE PROYECTOS Y DEPTO. DE APOYO E IMPULSO A LA INVESTIGACIÓN	843
<b>CARDIOLOGÍA</b>	
GRÁFICAS DE CONSULTA, EGRESOS, CIRUGÍAS, PROCEDIMIENTOS, PORCENTAJE DE OCUPACIÓN, DIAS PACIENTES, DÍAS CAMA, PROMEDIO DÍAS ESTANCIA E INTERVALO DE SUSTITUCIÓN Y DEFUNC.	844 - 845
COMPARATIVO DE PRODUCTIVIDAD	846
PRINCIPALES MOTIVOS DE CONSULTA	847
PRINCIPALES MOTIVOS DE CONSULTA POR GRUPO DE EDAD Y SEXO	848 - 849
DIAGNÓSTICOS DE EGRESO MÁS FRECUENTES	850
DIAGNÓSTICOS DE EGRESO MÁS FRECUENTES POR GRUPO DE EDAD Y SEXO	851 - 852
PRINCIPALES CAUSAS DE DEFUNCIÓN	853
PRINCIPALES CAUSAS DE DEFUNCIÓN Y POR GRUPO DE EDAD Y SEXO	854 - 855

# ÍNDICE

CONCEPTO	PAGINA
PRINCIPALES CIRUGÍAS Y PROCEDIMIENTOS	856
PRINCIPALES CIRUGÍAS Y PROCEDIMIENTOS POR GRUPO DE EDAD Y SEXO	857 - 858
EGRESOS DE TERAPIA INTENSIVA	859
EGRESO DE TERAPIA INTENSIVA POR GRUPO DE EDAD Y SEXO	860 - 861
DEFUNCIONES DE TERAPIA INTENSIVA	862
DEFUNCIONES DE TERAPIA INTENSIVA POR GRUPO DE EDAD Y SEXO	863 - 864
RECURSOS HUMANOS	865 - 866
<b>NEUMOLOGÍA 503 F</b>	
GRÁFICAS DE CONSULTA, EGRESOS, CIRUGÍAS, PROCEDIMIENTOS, PORCENTAJE DE OCUPACIÓN, DIAS PACIENTES, DÍAS CAMA, PROMEDIO DÍAS ESTANCIA E INTERVALO DE SUSTITUCIÓN Y DEFUN.	867 - 868
COMPARATIVO DE PRODUCTIVIDAD	869
LABORATORIO DE FISIOLÓGÍA PULMONAR	870 - 871
PRINCIPALES MOTIVOS DE CONSULTA	872
PRINCIPALES MOTIVOS DE CONSULTA POR GRUPO DE EDAD Y SEXO	873 - 874
DIAGNÓSTICOS DE EGRESO MÁS FRECUENTES	875
DIAGNÓSTICOS DE EGRESO MÁS FRECUENTES POR GRUPO DE EDAD Y SEXO	876 - 877
PRINCIPALES CAUSAS DE DEFUNCIÓN	878
PRINCIPALES CAUSAS DE DEFUNCIÓN Y POR GRUPO DE EDAD Y SEXO	879 - 880
PRINCIPALES CIRUGÍAS Y PROCEDIMIENTOS	881
PRINCIPALES CIRUGÍAS Y PROCEDIMIENTOS POR GRUPO DE EDAD Y SEXO	882 - 883
EGRESO DE TERAPIA INTENSIVA	884
EGRESO DE TERAPIA INTENSIVA POR GRUPO DE EDAD Y SEXO	885 - 886

# ÍNDICE

CONCEPTO	PAGINA
DEFUNCIONES DE TERAPIA INTENSIVA	887
DEFUNCIONES DE TERAPIA INTENSIVA POR GRUPO DE EDAD Y SEXO	888 - 889
RECURSOS HUMANOS	890 - 891
<b>URGENCIAS CARDIO - NEUMO 503 J</b>	
INFOGRAFIA	892
COMPARATIVO DE PRODUCTIVIDAD	893
PRINCIPALES MOTIVOS DE CONSULTA	894
PRINCIPALES MOTIVOS DE CONSULTA POR GRUPO DE EDAD Y SEXO	895 - 896
DIAGNÓSTICOS DE EGRESO MÁS FRECUENTES	897
DIAGNÓSTICOS DE EGRESO MÁS FRECUENTES POR GRUPO DE EDAD Y SEXO	898 - 899
PRINCIPALES CAUSAS DE DEFUNCIÓN	900
PRINCIPALES CAUSAS DE DEFUNCIÓN Y POR GRUPO DE EDAD Y SEXO	901 - 902
RECURSOS HUMANOS	903
<b>ANGIOLOGÍA 503 M</b>	
GRÁFICAS DE CONSULTA, EGRESOS, CIRUGÍAS, PROCEDIMIENTOS, PORCENTAJE DE OCUPACIÓN, DIAS PACIENTES, DÍAS CAMA, PROMEDIO DÍAS ESTANCIA E INTERVALO DE SUSTITUCIÓN Y DEFUN.	904 - 905
COMPARATIVO DE PRODUCTIVIDAD	906
PRINCIPALES MOTIVOS DE CONSULTA	907
PRINCIPALES MOTIVOS DE CONSULTA POR GRUPO DE EDAD Y SEXO	908 - 909
DIAGNÓSTICOS DE EGRESO MÁS FRECUENTES	910
DIAGNÓSTICOS DE EGRESO MÁS FRECUENTES POR GRUPO DE EDAD Y SEXO	911 - 912

# ÍNDICE

CONCEPTO	PAGINA
PRINCIPALES CAUSAS DE DEFUNCIÓN	913
PRINCIPALES CAUSAS DE DEFUNCIÓN Y POR GRUPO DE EDAD Y SEXO	914 - 915
PRINCIPALES CIRUGÍAS Y PROCEDIMIENTOS	916
PRINCIPALES CIRUGÍAS Y PROCEDIMIENTOS Y POR GRUPO DE EDAD Y SEXO	917 - 918
PRINCIPALES CIRUGÍAS Y PROCEDIMIENTOS DE RADIOLOGIA INTERVENCIONISTA	919
PRINCIPALES CIRUGÍAS Y PROCEDIMIENTOS POR GRUPO DE EDAD Y SEXO DE RADIOLOGIA INTERVENCIONISTA	920 - 921
RECURSOS HUMANOS	922
<b>MEDICINA FISICA R REHABILITACIÓN</b>	
GRAFICA DE CONSULTAS Y LINFOGRAMAS	923
COMPARATIVO DE PRODUCTIVIDAD	924
COMPARATIVO DE OTRAS ACTIVIDADES Y TRATAMIENTOS	925
PRINCIPALES MOTIVOS DE CONSULTA	926
PRINCIPALES MOTIVOS DE CONSULTA POR GRUPO DE EDAD Y SEXO	927 - 928
COMPARATIVO DE PERSONAS Y SESIONES	929 - 930
RECURSOS HUMANOS	931
<b>ALERGÍA 601 B</b>	
GRAFICA DE CONSULTAS Y LINFOGRAMAS	932
COMPARATIVO DE PRODUCTIVIDAD	933
COMPARATIVO DE ACTIVIDADES DE DIAGNOSTICO	934
COMPARATIVO DE ACTIVIDADES DE TRATAMIENTO Y COMPARATIVO DE PRODUCTIVIDAD DE LABORATORIO	935
PRINCIPALES MOTIVOS DE CONSULTA	936
PRINCIPALES MOTIVOS DE CONSULTA POR GRUPO DE EDAD Y SEXO	937 - 938
RECURSOS HUMANOS	939

# ÍNDICE

CONCEPTO	PAGINA
<b>AUDIOLOGÍA Y FONIATRÍA 601 C</b>	
GRAFICA DE CONSULTAS	940
COMPARATIVO DE PRODUCTIVIDAD	941
PRINCIPALES MOTIVOS DE CONSULTA	942
PRINCIPALES MOTIVOS DE CONSULTA POR GRUPO DE EDAD Y SEXO	943 - 944
COMPARATIVO DE TRATAMIENTOS	945
PROGRAMA DE IMPLANTES COCLEARES	946
RPOGRAMA DE TAMIZ AUDITIVO NEONATAL	947
RECURSOS HUMANOS	948
<b>RECURSOS HUMANOS</b>	
DIRECCIÓN GENERAL	949
UNIDAD JURÍDICA	950
ORGANO INTERNO DE CONTROL	951
ÁREA DE AUDITORIA INTERNA	952
ÁREA DE QUEJAS	953
ÁREA DE RESPONSABILIDADES	954
DIRECCIÓN DE PLANEACIÓN	955
DEPARTAMENTO DE ESTADÍSTICA, PLANEACIÓN Y CONTROL	956
UNIDAD DE CALIDAD Y SEGUIMIENTO DE ATENCIÓN MEDICA	957
DIRECCIÓN DE COORDINACIÓN MEDICA	958
PLATICAS A PACIENTES Y FAMILIARES DE ENFERMERIA	959 - 963

# ÍNDICE

CONCEPTO	PAGINA
SUBDIRECCIÓN DE ENFERMERÍA	964
DEPARTAMENTO DE ENFERMERÍA A	965
DEPARTAMENTO DE ENFERMERÍA B	966
DIRECCIÓN QUIRÚRGICA	967
SUBDIRECCIÓN QUIRÚRGICA A Y B	968
DIRECCIÓN MEDICA, SUBDIRECCIÓN MEDICA A Y B	969
DIRECCIÓN DE APOYO AL DIAGNOSTICO Y TRATAMIENTO	970
SUBDIRECCIÓN DE APOYO AL DIAGNOSTICO Y TRATAMIENTO A Y B	971
DIRECCIÓN DE ADMINISTRACIÓN Y FINANZAS	972
SUBDIRECCIÓN DE SEGURIDAD Y PROTECCIÓN CIVIL	973
DEPARTAMENTO DE SEGURIDAD	974
DEPARTAMENTO DE PROTECCIÓN CIVIL	975
SUBDIRECCIÓN DE SISTEMAS ADMINISTRATIVOS	976
DEPARTAMENTO DE SOPORTE Y REDES	977
DIRECCIÓN DE RECURSOS HUMANOS	978
SUBDIRECCIÓN DE ADMINISTRACIÓN Y DESARROLLO	979
DEPARTAMENTO DE EMPLEO Y CAPACITACIÓN	980
DEPARTAMENTO DE SERVICIOS Y PRESTACIONES	981
DEPARTAMENTO DE CONTROL Y ASISTENCIA	982
DEPARTAMENTO DE RELACIONES LABORALES	983
SUBDIRECCIÓN DE OPERACIÓN	984
DEPARTAMENTO DE NOMINAS Y PAGOS	985
DEPARTAMENTO DE CONTROL Y CONCILIACIÓN	986

# ÍNDICE

CONCEPTO	PAGINA
DIRECCIÓN Y SUBDIRECCIÓN DE RECURSOS MATERIALES	987
DEPARTAMENTO DE ADQUISICIONES	988
ALMACEN MEDICO	989
DEPARTAMENTO DE ALMACÉN VARIOS	990
DEPARTAMENTO DE INVENTARIO	991
DEPARTAMENTO DE CONTRATOS	992
SUBDIRECCIÓN DE SERVICIOS GENERALES Y NUTRICIÓN	993
DEPARTAMENTO DE SERVICIOS GENERALES	994
SUBDIRECCIÓN DE CONSERVACIÓN Y MANTENIMIENTO	995
DEPARTAMENTO DE INSTALACIONES	996
DEPARTAMENTO DE EQUIPO	997
DEPARTAMENTO DE OBRA	998
SUBDIRECCIÓN DE ALMACENES	999
COORDINACIÓN DE OBRA CIVIL	1000
DIRECCIÓN DE RECURSOS FINANCIEROS	1001
SUBDIRECCIÓN DE CONTABILIDAD	1002
DEPARTAMENTO DE CONTROL Y EJERCICIO PRESUPUESTAL	1003
DEPARTAMENTO DE CONTABILIDAD	1004
SUBDIRECCIÓN DE TESORERIA	1005
DEPARTAMENTO DE INGRESOS	1006
DEPARTAMENTO DE EGRESOS	1007

# ÍNDICE

CONCEPTO	PAGINA
ARCHIVO CLINICO	1008
ADMISIÓN	1009
PERSONAL COMISIONADO SECCIÓN XIV	1010
PERSONAL COMISIONADO AL C.E.N	1011
PERSONAL CON SUSPENSIÓN PREVENTIVA	1012



# INFORME EJECUTIVO DE PRODUCTIVIDAD INSTITUCIONAL



**SALUD**  
SECRETARÍA DE SALUD

**HOSPITAL  
GENERAL  
de MÉXICO**  
DR. EDUARDO LICEAGA

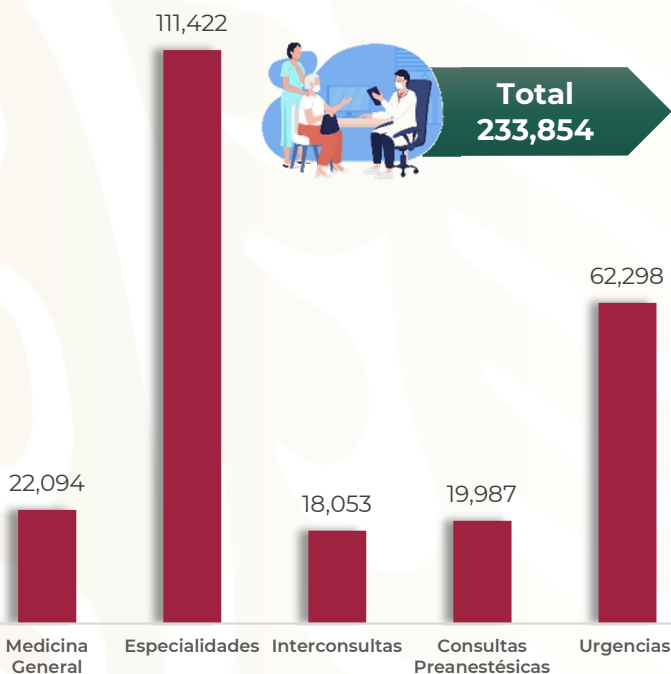


2023  
AÑO DE  
**Francisco  
VILLA**

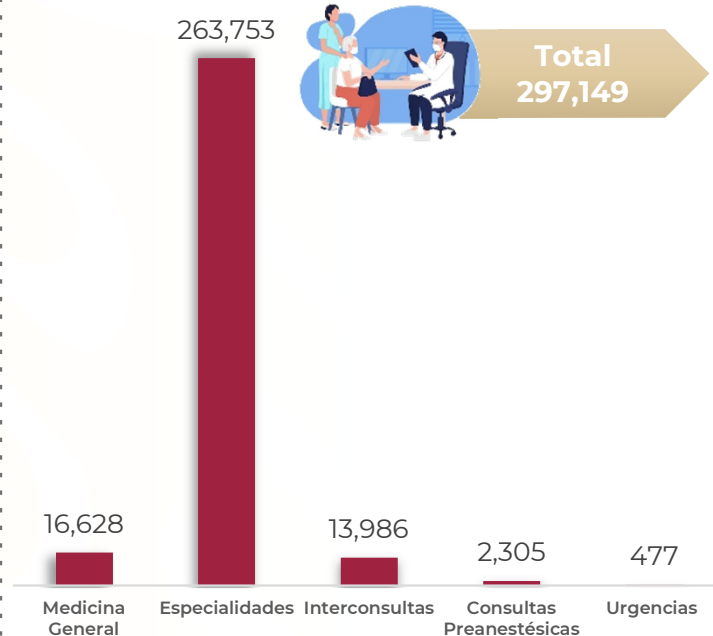
EL REVOLUCIONARIO DEL PUEBLO

## PRODUCTIVIDAD INSTITUCIONAL

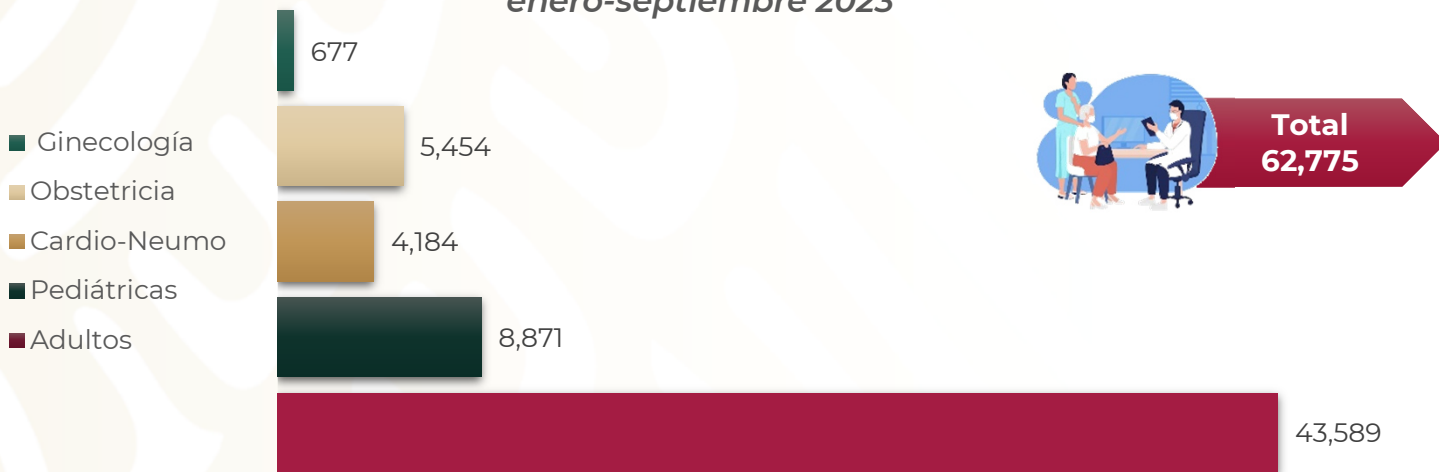
Consultas Primera Vez  
enero-septiembre 2023



Consultas Subsecuentes  
enero-septiembre 2023



Consultas Urgencias  
enero-septiembre 2023



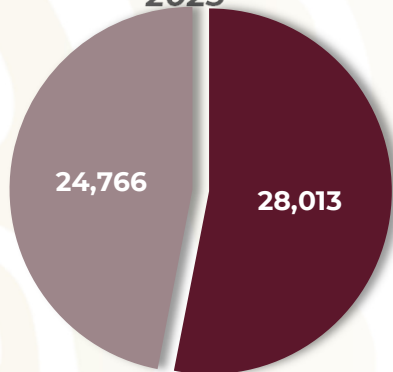
**Total, de Consultas**  
**531,003**



**No. de Médicos en Consulta**  
**658**  
**No. de Consultorios**  
**283**

## PRODUCTIVIDAD INSTITUCIONAL

**Egresos  
enero-septiembre  
2023**



■ Programado

■ Realizado

**Avance  
113.11%**



**Defunciones  
1,764  
Autopsias  
93**



**Camas**

Censables **807**

No Censables **340**



**Ocupación**

**81.95**




**Promedio días  
estancia  
5.95**



**Índice de  
rotación de  
camas  
34.71**


### Exámenes de Laboratorio

1,555,329



**Consulta Externa**

1,282,717



**Hospitalización**



**Personas  
392,775**

441,833



**Urgencias**

104,444



**Consulta Externa**

32,861



**Hospitalización**



**Personas  
124,537**

7,126



**Urgencias**

### Estudios de Rayos X

## Comparativo de Productividad Institucional enero – septiembre 2023

Actividad	2022				2023			
	Programado	Realizado	% de Avance	Status	Programado	Realizado	% de Avance	Status
Consulta 1º vez en Medicina General	16,371	18,412	112.47	V	14,581	22,094	151.53	V
Consulta 1º vez de Especialidades	93,770	99,813	106.44	V	113,601	111,422	98.08	V
Interconsultas		14,167				18,053		
Consultas Preanestésicas 1º vez		16,659			18,678	19,987	107.01	V
<b>Total, de Consultas 1º vez</b>	<b>110,141</b>	<b>149,051</b>	<b>135.33</b>	<b>V</b>	<b>146,860</b>	<b>171,556</b>	<b>116.82</b>	<b>V</b>
Consulta Subsecuente en Medicina General	10,560	10,757	101.87	V	23,440	16,628	70.94	R
Consulta subsecuente de Especialidades	204,528	226,084	110.54	V	289,775	263,753	91.02	A
Interconsultas		14,424				13,986		
Consultas Preanestésicas Subsecuentes		14,544			2,279	2,305	101.14	V
<b>Total, de consultas Subsecuentes de Especialidades</b>	<b>215,088</b>	<b>265,809</b>	<b>123.58</b>	<b>V</b>	<b>315,494</b>	<b>296,672</b>	<b>115.60</b>	<b>V</b>
<b>Total, de Consulta Externa</b>	<b>325,229</b>	<b>414,860</b>	<b>127.56</b>	<b>V</b>	<b>462,354</b>	<b>468,228</b>	<b>101.27</b>	<b>V</b>
Consulta de Urgencias Ginecológicas 1º vez		621				633		
Consultas de Urgencias Obstétricas 1º vez		4,612				5,021		
<b>Total, Gineco-Obstetricia</b>	<b>7,365</b>	<b>5,233</b>	<b>71.05</b>	<b>R</b>	<b>6,354</b>	<b>5,654</b>	<b>88.98</b>	<b>R</b>
Consulta de Urgencias Adultos 1º vez	39,315	40,786	103.74	V	39,508	43,589	110.33	V
Cons. de Urgências Pediátricas 1º vez	7,721	7,531	95.21	A	8,502	8,871	104.34	V
Cons. de Urgências Cardio-Neumo 1º vez		2,877			5,132	4,184	81.53	R
<b>Total, Consultas de Urgencias 1º vez</b>	<b>54,401</b>	<b>56,427</b>	<b>103.72</b>	<b>V</b>	<b>59,496</b>	<b>62,298</b>	<b>104.71</b>	<b>V</b>



## Comparativo de Productividad Institucional enero – septiembre 2023

Actividad	2022				2023			
	Programado	Realizado	% de Avance	Estatus	Programado	Realizado	% de Avance	Estatus
Consulta de Urgencias Ginecológicas Subsecuente		14				44		
Consulta de Urgencias Obstétricas Subsecuente		672				433		
<b>Total, de Consulta de Urgencias subsecuente</b>		<b>686</b>				<b>477</b>		
<b>Total, de Consultas de Urgencias</b>	<b>54,401</b>	<b>57,113</b>	<b>104.99</b>	<b>V</b>	<b>59,496</b>	<b>62,775</b>	<b>105.51</b>	<b>V</b>
Subtotal Consulta 1° vez	164,542	205,478	124.88	V	206,356	233,854	113.33	V
Subtotal Consulta Subsecuentes	215,088	266,495	123.90	V	315,494	297,149	94.19	A
<b>Total, de Consultas</b>	<b>394,604</b>	<b>458.973</b>	<b>116.30</b>	<b>V</b>	<b>458,330</b>	<b>531,003</b>	<b>115.86</b>	<b>V</b>

Semaforización	Estatus
Cumpliendo entre el 97.00% o más de sus metas	V
Cumpliendo entre el 90.00% y el 96.99% de sus metas	A
Cumpliendo con el 89.99% o menos de sus metas	R



No Aplica

## Comparativo de Productividad Institucional enero – septiembre 2023

Actividad	2022				2023			
	Programado	Realizado	% de Avance	Estatus	Programado	Realizado	% de Avance	Estatus
Ingresos		24,893				28,252		
Egresos	21,540	24,645	114.42	V	24,766	28,013	113.11	V
Intervenciones Quirúrgicas	24,475	19,989	81.67	R	17,753	22,638	127.52	V
Procedimientos		115,101				121,353		
Exámenes de Laboratorio	2,971,142	3,604,093	121.30	V	2,442,210	4,166,234	170.59	V
Exámenes de Laboratorio Consulta Externa		1,226,999				1,555,329		
Exámenes de Laboratorio Hospitalización		1,836,654				1,929,220		
Exámenes de Laboratorio Urgencias		540,440				681,685		
Personas de Laboratorio	309,883	372,771	120.29	V	340,766	392,775	115.26	V

## Comparativo de Productividad Institucional enero – septiembre 2023

Actividad	2022				2023			
	Programado	Realizado	% de Avance	Estatus	Programado	Realizado	% de Avance	Estatus
Estudios de Rayos X	59,209	130,032	219.62	V	87,823	144,431	164.46	V
Rayos X Consulta Externa		92,573				104,444		
Rayos X Hospitalización		29,968				32,861		
Rayos X Urgencias		7,491				7,126		
Personas de Rayos X	53,034	109,255	206.01	V	78,123	124,537	159.41	V
Sesiones de Rehabilitación	40,830	41,731	102.21	V	41,003	57,081	139.21	V
Defunciones		1,803				1,764		
Autopsias		98				93		
Porcentaje de Ocupación Hospitalaria	80.01	80,64	100.79	V	80.98	81.95	101.20	V
Promedio de Días Estancia		6.11				5.95		
Índice de Rotación de Camas		30.73				34.71		
Intervalo de Sustitución		1.47				1.31		

Semaforización	Estatus
Cumpliendo entre el 97.00% o más de sus metas	V
Cumpliendo entre el 90.00% y el 96.99% de sus metas	A
Cumpliendo con el 89.99% o menos de sus metas	R



No Aplica

## Indicadores de Hospitalización por Servicio enero – septiembre 2023

Unidad	Servicio	Núm.. de Camas Censables		Días del periodo	Días cama Censables		Días Paciente		Días Estancia	
		Absoluto	% Relativo		Absoluto	% Relativo	Absoluto	% Relativo	Absoluto	% Relativo
101-A	Otorrinolaringología	25	3.10	273	6,662	3.23	6,211	3.67	3,961	2.37
102-A	Oftalmología	23	2.85	273	4,089	1.98	3,307	1.95	1,683	1.01
103-B	Medicina interna	24	2.97	273	5,443	2.63	5,388	3.18	5,281	3.17
104-C	Cirugía plástica	18	2.23	273	3,668	1.78	2,826	1.67	1,618	0.97
105-A	Urología	46	5.70	273	12,558	6.08	9,281	5.48	5,975	3.58
105-B	Nefrología	12	1.49	273	3,241	1.57	3,395	2.01	11,514	6.90
106-A	Ortopedia	27	3.35	273	7,371	3.57	5,268	3.11	5,022	3.01
108-A	Medicina interna	36	4.46	273	8,066	3.90	7,962	4.70	6,696	4.01
109-A	Dermatología	10	1.24	273	2,678	1.30	2,085	1.23	45	0.03
110-A	Medicina interna	24	2.97	273	4,368	2.11	4,419	2.61	3,878	2.33
110-B	Geriatría	12	1.49	273	2,457	1.19	2,575	1.52	6,175	3.70
111-A	Oncología	61	7.56	273	14,591	7.06	10,743	6.35	11,287	6.77
111-D	Hematología	55	6.82	273	15,015	7.27	14,330	8.46	15,277	9.16
112-A	Gineco/obstetricia	60	7.43	273	16,380	7.93	8,376	4.95	8,185	4.91
310- B	Cirugía general	71	8.80	273	18,832	9.12	18,277	10.80	19,385	11.62
310-C	Trasplantes	5	0.62	273	1,365	0.66	1,132	0.67	1,543	0.93
310-D	Gastroenterología	23	2.85	273	5,512	2.67	5,216	3.08	5,032	3.02
310-I	Coloproctología	24	2.97	273	6,540	3.17	6,261	3.70	5,859	3.51
403-B	Neurología	12	1.49	273	3,276	1.59	3,202	1.89	3,005	1.80
403-C	Neurocirugía	38	4.71	273	10,059	4.87	10,477	6.19	8,555	5.13
404-A	Reumatología	12	1.49	273	3,276	1.59	2,979	1.76	1,602	0.96
404-B	Endocrinología	12	1.49	273	3,276	1.59	2,371	1.40	942	0.56
405-A	Infectología	26	3.22	273	6,647	3.22	4,825	2.85	5,532	3.32
503-E	Cardiología	0	0.00	273	0	0.00	5,191	3.07	5,181	3.11
503-F	Neumología	0	0.00	273	0	0.00	9,566	5.65	10,239	6.14
503-M	Angiología	0	0.00	273	0	0.00	1,267	0.75	1,305	0.78
503-T	Torre cardio-angio y neutro	84.00	10.41	273	22,911	11.09	16,024	9.47	16,725	10.03
505-A	Pediatría	67	8.30	273	18,291	8.85	12,363	7.30	12,005	7.20
<b>TOTAL</b>		<b>807</b>	<b>100.00</b>	<b>273</b>	<b>206,572</b>	<b>100.00</b>	<b>169,293</b>	<b>100.00</b>	<b>166,782</b>	<b>100.00</b>



## Indicadores de Hospitalización por Servicio enero – septiembre 2023

Unidad	Servicio	Ingresos		Egresos		% de Ocupación	Promedio Días Estancia	Índice de Rotación	Intervalo de sustitución
		Absoluto	% Relativo	Absoluto	% Relativo				
101-A	Otorrinolaringología	1,068	3.78	1,056	3.77	93.23	3.75	42.24	0.27
102-A	Oftalmología	956	3.38	951	3.39	80.88	1.77	41.35	0.42
103-B	Medicina interna	508	1.80	494	1.76	98.99	10.69	20.58	0.11
104-C	Cirugía plástica	495	1.75	502	1.79	77.04	3.22	27.89	0.96
105-A	Urología	1,619	5.73	1,612	5.75	73.91	3.71	35.04	1.31
105-B	Nefrología	1,980	7.01	1,968	7.03	104.75	5.85	164.00	-0.27
106-A	Ortopedia	1,294	4.58	1,280	4.57	71.47	3.92	47.41	1.57
108-A	Medicina interna	607	2.15	582	2.08	98.71	11.51	16.17	0.15
109-A	Dermatología	5	0.02	5	0.02	77.86	9.00	0.50	2.56
110-A	Medicina interna	351	1.24	337	1.20	101.17	11.51	14.04	-0.13
110-B	Geriatría	690	2.44	691	2.47	104.80	8.94	57.58	-0.41
111-A	Oncología	2,748	9.73	2,735	9.76	73.63	4.13	44.84	1.48
111-D	Hematología	1,219	4.31	1,201	4.29	95.44	12.72	21.84	0.61
112-A	Gineco/obstetricia	3,284	11.62	3,272	11.68	51.14	2.50	54.53	2.39
310- B	Cirugía general	3,394	12.01	3,363	12.01	97.05	5.76	47.37	0.18
310-C	Trasplantes	263	0.93	254	0.91	82.93	6.07	50.80	1.25
310-D	Gastroenterología	1,016	3.60	1,003	3.58	94.63	5.02	43.61	0.28
310-I	Coloproctología	1,128	3.99	1,133	4.04	95.73	5.17	47.21	0.23
403-B	Neurología	313	1.11	311	1.11	97.74	9.66	25.92	0.22
403-C	Neurocirugía	822	2.91	807	2.88	104.16	10.60	21.24	-0.42
404-A	Reumatología	145	0.51	143	0.51	90.93	11.20	11.92	1.12
404-B	Endocrinología	189	0.67	187	0.67	72.37	5.04	15.58	1.92
405-A	Infectología	269	0.95	276	0.99	72.59	20.04	10.62	7.57
503-E	Cardiología	840	2.97	826	2.95	0	6.27	0.00	0.00
503-F	Neumología	800	2.83	794	2.83	0	12.90	0.00	0.00
503-M	Angiología	450	1.59	451	1.61	0	2.89	0.00	0.00
503-T	Torre cardio-angio y pneumo	2,090	7.40	2,071	7.39	69.94	8.08	24.65	3.47
505-A	Pediatría	1,799	6.37	1,779	6.35	67.59	6.75	26.55	3.24
<b>TOTAL</b>		<b>28,252</b>	<b>100.00</b>	<b>28,013</b>	<b>100.00</b>	<b>81.95</b>	<b>5.95</b>	<b>34.71</b>	<b>1.31</b>

## Indicadores de Consulta enero – septiembre 2023

Indicador	Consulta por Servicio			Promedio de consulta por Médico			No. de médicos en la consulta (**)
	Área	Año	Mes	Día	Año	Mes	
Otorrinolaringología	13,401	1,489	71	1,489	165	7.9	9
Oftalmología	24,188	2,688	128	864	96	4.6	28
Cirugía Plástica	3,598	400	19	240	27	1.3	15
Urología	11,909	1,323	63	794	88	4.2	15
Nefrología	6,890	766	36	861	96	4.6	8
Ortopedia	12,958	1,440	69	810	90	4.3	16
Dermatología	6,392	710	34	710	79	3.8	9
Geriatría	8,744	972	46	583	65	3.1	15
Genética	1,526	170	8	305	34	1.6	5
Oncología	43,785	4,865	232	973	108	5.1	45
Hematología	4,300	478	23	538	60	2.8	8
Gineco – Obstetricia	33,651	3,739	178	841	93	4.5	40
Clínica del Dolor	10,493	1,166	56	1,049	117	5.6	10
Nutrición	22,722	2,525	120	1,136	126	6.0	20
Cirugía General	16,958	1,884	90	414	46	2.2	41
Trasplantes	987	110	5	247	27	1.3	4
Gastroenterología	12,288	1,365	65	1,229	137	6.5	10
Coloproctología	9,868	1,096	52	987	110	5.2	10
Medicina General	38,722	4,302	205	922	102	4.9	42
Urgencias	43,589	4,843	231	991	110	5.2	44
Obesidad y Diabetes	3,147	350	17	629	70	3.3	5

## Indicadores de Consulta enero – septiembre 2023

Indicador	Consulta por Servicio			Consulta por Médico			No. de médicos en la consulta
	Área	Año	Mes	Día	Año	Mes	
Neurología	7,857	873	42	786	87	4.2	10
Neurocirugía	4,700	522	25	294	33	1.6	16
Reumatología	9,392	1,044	50	854	95	4.5	11
Endocrinología	12,292	1,366	65	1,366	152	7.2	9
Psicología	13,223	1,469	70	490	54	2.6	27
Psiquiatría	6,498	722	34	650	72	3.4	10
Estomatología	10,854	1,206	57	835	93	4.4	13
Infectología	3,801	422	20	272	30	1.4	14
Pediatría	41,039	4,560	217	641	71	3.4	64
Cardiología	21,711	2,412	115	1,809	201	9.6	12
Neumología	9,405	1,045	50	627	70	3.3	15
Urgencias Cardio - Neumo	4,184	465	22	523	58	2.8	8
Angiología	3,760	418	20	940	104	5.0	4
Medicina Física y Rehabilitación	12,448	1,383	66	1,556	173	8.2	8
Alergia	9,073	1,008	48	1,296	144	6.9	7
Audiología y Foniatría	4,303	478	23	717	80	3.8	6
Medicina Interna 103-B	1,339	149	7	167	19	0.9	8
Medicina Interna 108	1,479	164	8	164	18	0.9	9
Medicina Interna 110	1,237	137	7	155	17	0.8	8
<b>Subtotal Medicina Interna</b>	<b>4,055</b>	<b>451</b>	<b>21</b>	<b>162</b>	<b>18</b>	<b>0.9</b>	<b>25</b>
Preanestésicas	22,292	2,477	118	197	22	1.0	113
<b>TOTAL</b>	<b>531,003</b>	<b>59,000</b>	<b>2,810</b>	<b>689</b>	<b>77</b>	<b>3.6</b>	<b>771</b>

## Indicadores de Egresos enero – septiembre 2023

Servicio	No. de camas	No. de Médicos	Egresos por Servicio			Egresos por Médico			Relación Cama / Médico
			Año	Mes	Día	Año	Mes	Día	
Otorrinolaringología	25	9	1056	117	6	117	13	0.6	2.78
Oftalmología	23	28	951	106	5	34	4	0.2	0.82
Cirugía Plástica	18	15	502	56	3	33	4	0.2	1.20
Urología	46	15	1612	179	9	107	12	0.6	3.07
Nefrología	12	8	1968	219	10	246	27	1.3	1.50
Ortopedia	27	16	1,280	142	7	80	9	0.4	1.69
Dermatología	10	9	5	1	0	1	0	0.0	1.11
Geriatría	12	15	691	77	4	46	5	0.2	0.80
Oncología	61	45	2735	304	14	61	7	0.3	1.36
Hematología	55	8	1201	133	6	150	17	0.8	6.88
Gineco - Obstetricia	60	40	3272	364	17	82	9	0.4	1.50
Terapia Intensiva*	10	14	296	33	2	21	2	0.1	0.71
Cirugía General	71	41	3363	374	18	82	9	0.4	1.73
Trasplantes	5	4	254	28	1	64	7	0.3	1.25
Gastroenterología	23	10	1003	111	5	100	11	0.5	2.30
Coloproctología	24	10	1133	126	6	113	13	0.6	2.40

\* El número de médicos de la Terapia Intensiva es proporcionado por la Dirección Recursos Humanos.

## Indicadores de Egresos enero – septiembre 2023

Servicio	No. de camas	No. de Médicos*	Egresos por Servicio			Egresos por Médico			Relación Cama / Médico
			Año	Mes	Día	Año	Mes	Día	
Urgencias	45	44	7011	779	37	159	18	0.8	1.02
Neurología	12	10	311	35	2	31	3	0.2	1.20
Neurocirugía	38	16	807	90	4	50	6	0.3	2.38
Reumatología	12	11	143	16	1	13	1	0.1	1.09
Endocrinología	12	9	187	21	1	21	2	0.1	1.33
Infectología	26	14	276	31	1	20	2	0.1	1.86
Pediatría	67	64	1779	198	9	28	3	0.1	1.05
Cardiología		12	826	92	4	69	8	0.4	0.00
Neumología		15	794	88	4	53	6	0.3	0.00
Urgencias Cardio-Neumo	10	8	1190	132	6	149	17	0.8	1.25
Angiología		4	451	50	2	113	13	0.6	0.00
<b>Subtotal Cardio-Angio y Neumo*</b>	<b>84</b>	<b>31</b>	<b>2,071</b>	<b>230</b>	<b>11</b>	<b>67</b>	<b>7</b>	<b>0.4</b>	<b>2.71</b>
Medicina Interna 103-B	24	8	494	55	3	62	7	0.3	3.00
Medicina Interna 108	36	9	582	65	3	65	7	0.3	4.00
Medicina Interna 110	24	8	337	37	2	42	5	0.2	3.00
<b>Subtotal Medicina Interna</b>	<b>84</b>	<b>25</b>	<b>1,413</b>	<b>157</b>	<b>7</b>	<b>57</b>	<b>6</b>	<b>0.3</b>	<b>3.36</b>
<b>Total, Camas Censables</b>	<b>807</b>	<b>437</b>	<b>28,013</b>	<b>3113</b>	<b>148</b>	<b>64</b>	<b>7</b>	<b>0.3</b>	<b>1.85</b>
<b>TOTAL</b>	<b>872</b>	<b>459</b>	<b>29499</b>	<b>3278</b>	<b>156</b>	<b>64</b>	<b>7</b>	<b>0.3</b>	<b>1.90</b>

\* El subtotal no incluye urgencias cardio-neumo

## Indicadores de Cirugías por Servicio enero – septiembre 2023

Indicador	Con hospitalización		Corta Estancia		Ambulatorias	Subtotal		Total, de Cirugías
	Mayor	Menor	Mayor	Menor	Menor	Mayor	Menor	
Pediatría	538	60	117	42	96	655	198	853
Cirugía general	2908	129	252	5	0	3160	134	3294
Trasplantes	95	3	2	0	4	97	7	104
Endoscopias	0	0	0	0	0	0	0	0
Coloproctología	770	797	35	390	130	805	1317	2122
Otorrinolaringología	1347	106	0	0	0	1347	106	1453
Oftalmología	551	139	670	58	227	1221	424	1645
Cirugía Plástica R.	455	91	109	50	37	564	178	742
Urología	1226	115	39	39	6	1265	160	1425
Ortopedia	1098	70	48	6	0	1146	76	1222
Oncología	1095	196	45	23	749	1140	968	2108
Neurología	0	0	0	0	0	0	0	0
Neurocirugía	1043	16	0	0	0	1043	16	1059
Estomatología	123	3	0	0	270	123	273	396
Medicina Interna 103-B	538	60	117	42	96	655	198	853
Medicina Interna 108-A	2908	129	252	5	0	3160	134	3294
Medicina Interna 110- B	95	3	2	0	4	97	7	104

## Indicadores de Procedimientos por Servicio enero – septiembre 2023

Servicio	Hospitalizados	Corta Estancia	Ambulatorios	Total, Procedimientos	Total, Cirugías y Procedimientos
Pediatría	51	11	4,569	<b>4,631</b>	5,484
Cirugía general	13	0	22	<b>35</b>	3,329
Trasplantes	0	0	12	<b>12</b>	116
Gastroenterología	86	0	9,912	<b>9,998</b>	9,998
Coloproctología	691	24	23,357	<b>24,072</b>	26,194
Otorrinolaringología	2,141	0	837	<b>2,978</b>	4,431
Oftalmología	69	0	2,174	<b>2,243</b>	3,888
Cirugía Plástica R.	3	1	4,328	<b>4,332</b>	5,074
Urología	148	4	995	<b>1,147</b>	2,572
Ortopedia	59	1	0	<b>60</b>	1,282
Oncología	236	1	12,581	<b>12,818</b>	14,926
Neurología	494	0	1,700	<b>2,194</b>	2,194
Neurocirugía	62	0	3	<b>65</b>	1,124
Estomatología	19	0	8,513	<b>8,532</b>	8,928
Medicina Interna 103-B	2,190	0	5	<b>2,195</b>	2,195
Medicina Interna 108-A	1,094	0	11	<b>1,105</b>	1,105
Medicina Interna 110- B	1,049	0	0	<b>1,049</b>	1,052

## Indicadores de Cirugías y Procedimientos enero – septiembre 2023

Servicio	Con hospitalización		Corta Estancia		Ambulatorias	Subtotal		Total, de Cirugías
	Mayor	Menor	Mayor	Menor	Menor	Mayor	Menor	
Terapia Intensiva Central	0	2	0	0	0	0	2	2
Cardiología	93	117	0	0	4	93	121	214
Neumología	281	48	0	0	1	281	49	330
Angiología	224	58	22	7	0	246	65	311
Malformación vascular	0	0	0	0	0	0	0	0
Nefrología	0	67	0	0	47	0	114	114
Dermatología	0	3	0	0	913	0	916	916
Geriatría	0	0	0	0	0	0	0	0
Hematología	0	0	0	0	0	0	0	0
Reumatología	0	0	0	0	0	0	0	0
Endocrinología	0	0	0	0	0	0	0	0
Clínica del Dolor	0	0	0	0	0	0	0	0
Radiología Intervencionismo	2	1	0	0	2	2	3	5
Ginecología	1,004	23	0	0	473	1,004	496	1,500
Obstetricia	2,285	525	0	0	10	2,285	535	2,820
<b>Gineco-Obstetricia</b>	<b>3,289</b>	<b>548</b>	<b>0</b>	<b>0</b>	<b>483</b>	<b>3,289</b>	<b>1,031</b>	<b>4,320</b>
<b>TOTAL</b>	<b>15,138</b>	<b>2,572</b>	<b>1,339</b>	<b>620</b>	<b>2,969</b>	<b>16,477</b>	<b>6,161</b>	<b>22,638</b>





## Indicadores de Cirugías y Procedimientos enero – septiembre 2023

Servicio	Hospitalizados	Corta Estancia	Ambulatorios	Total, Procedimientos	Total, de Cirugías y Procedimientos
Terapia Intensiva Central	12	0	0	12	14
Cardiología	62	0	22	84	298
Neumología	16	0	1	17	347
Angiología	64	3	4	71	382
Malformación vascular	0	0	396	396	396
Nefrología	5,211	0	5,051	10,262	10,376
Dermatología	0	0	4,309	4,309	5,225
Geriatría	1	0	0	1	1
Hematología	10,881	0	850	11,731	11,731
Reumatología	0	0	0	0	0
Endocrinología	0	0	669	669	669
Clínica del Dolor	931	0	588	1,519	1,519
Radiología Intervencionismo	3	0	6	9	14
Ginecología	810	0	5,040	5,850	7,350
Obstetricia	3,154	0	5,803	8,957	11,777
<b>Gineco-Obstetricia</b>	<b>3,964</b>	<b>0</b>	<b>10,843</b>	<b>14,807</b>	<b>19,127</b>
<b>TOTAL</b>	<b>29,550</b>	<b>45</b>	<b>91,758</b>	<b>121,353</b>	<b>143,991</b>

## Consulta por Tipo enero – septiembre 2023

Consulta por Tipo y Grupo de Edad										
Grupo de edad										
Consultas	<1	1-4	5-14	15-19	20-24	25-44	45-59	60-64	65-74	Total
Primera Vez	4,460	5,298	12,351	8,711	10,996	52,583	60,519	16,519	41,955	213,867
Subsecuente	3,533	5,407	18,226	10,945	12,935	69,758	90,035	25,676	58,329	294,844
<b>TOTAL</b>	<b>7,993</b>	<b>10,705</b>	<b>30,577</b>	<b>19,656</b>	<b>23,931</b>	<b>122,341</b>	<b>150,554</b>	<b>42,670</b>	<b>100,284</b>	<b>508,711</b>

Tipo de Consulta por Sexo			
Tipo de Consulta	Femenino	Masculino	Total
Primera Vez	129,508	84,359	213,867
Subsecuente	194,402	100,442	294,844
<b>TOTAL</b>	<b>323,910</b>	<b>184,801</b>	<b>508,711</b>

## Consulta por Entidad Federativa enero – septiembre 2023

Entidad Federativa	Total	Entidad Federativa	Total
Aguascalientes	469	Nayarit	78
Baja California Norte	233	Nuevo León	82
Baja California Sur	169	Oaxaca	3,970
Campeche	52	Puebla	6,175
Coahuila	103	Querétaro	689
Colima	28	Quintana Roo	255
Chiapas	1,221	San Luis Potosí	224
Chihuahua	110	Sinaloa	60
Ciudad de México	248,716	Sonora	74
Durango	63	Tabasco	363
Guanajuato	1,181	Tamaulipas	213
Guerrero	6,467	Tlaxcala	2,138
Hidalgo	6,995	Veracruz	5,174
Jalisco	221	Yucatán	89
Estado de México	215,548	Zacatecas	79
Michoacán	2,480	Otros Países	34
Morelos	4,285	Se ignora	673
<b>TOTAL</b>			<b>508,711</b>

## Logro contra Meta Programada en Consultas enero – septiembre 2023

Unidad	Servicio	Meta	Logro	% de Cumplimiento
310-A	Genética	954	1,526	159.96
103-B	Medicina interna	995	1,339	134.57
503-F	Neumología	7,320	9,405	128.48
601-C	Audiología y foniatría	3,535	4,303	121.73
110-A	Medicina interna	1,039	1,237	119.06
404-E	Estomatología	9,415	10,854	115.28
310-D	Gastroenterología	10,798	12,288	113.80
310-I	Coloproctología	8,703	9,868	113.39
401-L	Obesidad y diabetes	2,837	3,147	110.93
401-C	Urgencias médico quirúrgicas	39,508	43,589	110.33
108-A	Medicina interna	1,359	1,479	108.83
601-A	Medicina física y rehabilitación	11,490	12,448	108.34
101-A	Otorrinolaringología	12,481	13,401	107.37
310-B	Cirugía general	15,836	16,958	107.09
310-H	Anestesiología	20,957	22,292	106.37
110-B	Geriatría	8,227	8,744	106.28
203-C	Clínica del dolor	10,011	10,493	104.81
505-A	Pediatría	39,505	41,039	103.88
404-D	Salud mental	19,127	19,721	103.11
403-B	Neurología	7,658	7,857	102.60
102-A	Oftalmología	23,654	24,188	102.26
401-A	Medicina general	38,021	38,722	101.84
109-B	Cirugía plástica y reconstructiva	3,555	3,598	101.21
206-A	Nutrición	22,684	22,722	100.17
404-B	Endocrinología	12,344	12,292	99.58
112-A	Gineco/obstetricia	33,950	33,651	99.12
105-A	Urología	12,098	11,909	98.44
404-A	Reumatología	9,550	9,392	98.35
106-A	Ortopedia	13,252	12,958	97.78
111-D	Hematología	4,427	4,300	97.13
601-B	Alergia e inmunología	9,425	9,073	96.27
111-A	Oncología	45,776	43,785	95.65
405-A	Infectología	3,985	3,801	95.38
105-B	Nefrología	7,557	6,890	91.17
503-E	Cardiología	24,046	21,711	90.29
109-A	Dermatología	7,755	6,392	82.42
503-J	Urgencias cardio-neumo	5,132	4,184	81.53
503-M	Angiología	4,795	3,760	78.42
403-C	Neurocirugía	6,533	4,700	71.94
310-C	Trasplantes	1,556	987	63.43
<b>TOTAL</b>		<b>458,330</b>	<b>531,003</b>	<b>115.86</b>

## Comparativo de Consulta por Servicio enero – septiembre 2022 - 2023

Unidad	Servicio	2022	2023
101-A	Otorrinolaringología	11,187	13,401
102-A	Oftalmología	21,571	24,188
103-B	Medicina interna	886	1,339
105-A	Urología	11,943	11,909
105-B	Nefrología	6,411	6,890
106-A	Ortopedia	12,553	12,958
108-A	Medicina interna	1,288	1,479
109-A	Dermatología	7,392	6,392
109-B	Cirugía plástica y reconstructiva	3,906	3,598
110-A	Medicina interna	1,041	1,237
110-B	Geriatría	4,975	8,744
111-A	Oncología	43,191	43,785
111-D	Hematología	4,196	4,300
112-A	Ginecología	32,037	33,651
203-C	Clínica del dolor	9,649	10,493
206 A	Nutrición	21,150	22,722
310-A	Genética	1,570	1,526
310 -B	Cirugía general	11,606	16,958
310-C	Trasplantes	1,014	987
310-D	Gastroenterología	6,727	12,288
310-H	Anestesiología	18,203	22,292
310-I	Coloproctología	7,889	9,868
401-A	Medicina general	29,169	38,722
401-A	Urgencias médico quirúrgicas	40,786	43,589
401-L	Obesidad	3,390	3,147
403-A	Neurología y Neurocirugía	3,076	N/A
403-B	Neurología	3,996	7,857
403-C	Neurocirugía	3,005	4,700
404-A	Reumatología	7,331	9,392
404-B	Endocrinología	9,675	12,292
404-D	Salud mental	18,214	19,721
404-E	Estomatología	8,184	10,854
405-A	Infectología	3,708	3,801
503-E	Cardiología	19,411	21,711
503-F	Neumología	5,871	9,405
503-J	Urgencias cardio-neumo	2,877	4,184
503-M	Angiología	3,124	3,760
505-A	Pediatría	36,395	41,039
402-A	Medicina física y rehabilitación	9,851	12,448
309-A	Alergia e inmunología	6,693	9,073
104-B	Audiología y foniatría	3,832	4,303
<b>TOTAL</b>		<b>458,973</b>	<b>531,003</b>

## Promedio de Consulta por Médico y por Servicio enero – septiembre 2022

Unidad	Servicio	2022				
		1º. Vez	Subsecuentes	Total	% Total de la Consulta	Relativo 1º. vez / subsecuentes
101	Otorrinolaringología	3,599	7,588	11,187	2.54	2.11
102	Oftalmología	7,329	14,242	21,571	4.89	1.94
104 C	Cirugía Plástica y Reconstructiva	871	3,035	3,906	0.89	3.48
105	Urología	805	11,138	11,943	2.71	13.84
105-B	Nefrología	1,646	4,765	6,411	1.45	2.89
106	Ortopedia	5,353	7,200	12,553	2.85	1.35
109	Dermatología	2,319	5,073	7,392	1.68	2.19
110-B	Geriatría	1,848	3,127	4,975	1.13	1.69
111-A	Oncología	6,900	36,291	43,191	9.80	5.26
111-D	Hematología	524	3,672	4,196	0.95	7.01
112- A	Gineco-Obstetricia	13,314	18,723	32,037	7.27	1.41
203-A	Clínica del Dolor	2,084	7,565	9,649	2.19	3.63
206-A	Nutrición	7,748	13,402	21,150	4.80	1.73
310-B	Cirugía General	3,097	8,509	11,606	2.63	2.75
310-C	Trasplantes	145	869	1,014	0.23	5.99
310-D	Gastroenterología	2,459	4,268	6,727	1.53	1.74
310-I	Coloproctología	1,836	6,053	7,889	1.79	3.30
401	Urgencias Médico Quirúrgicas	18,412	10,757	29,169	6.62	0.58
401	Medicina General	40,786	0	40,786	9.25	0.00
401-L	Obesidad y Diabetes	1,049	2,341	3,390	0.77	2.23
403-B	Neurología	3,010	2,751	5,761	1.31	0.91
403-C	Neurocirugía	1,720	2,596	4,316	0.98	1.51
404-A	Reumatología	1,393	5,938	7,331	1.66	4.26
404-B	Endocrinología	2,288	7,387	9,675	2.20	3.23
404-D	Psicología	3,424	9,125	12,549	2.85	2.67
404-D	Psiquiatría	1,378	4,287	5,665	1.29	3.11
404 E	Estomatología	2,134	6,050	8,184	1.86	2.84
405	Infectología	1,464	2,244	3,708	0.84	1.53
406-B	Pediatría	17,452	18,943	36,395	8.26	1.09
501L	Genética	803	767	1,570	0.36	0.96
503-E	Cardiología	16,673	2,738	19,411	4.40	0.16
503-F	Neumología	1,775	4,096	5,871	1.33	2.31
503-J	Urgencias Cardio-Neumo	2,877	0	2,877	0.65	0.00
503-M	Angiología	1,563	1,561	3,124	0.71	1.00
601-A	Medicina Física y Rehabilitación	4,134	5,717	9,851	2.23	1.38
601-B	Alergia e Inmunología	1,183	5,510	6,693	1.52	4.66
601-C	Audiología y Foniatría	1,955	1,877	3,832	0.87	0.96
103-B	Medicina Interna	434	452	886	0.20	1.04
108-A	Medicina Interna	544	744	1,288	0.29	1.37
110-A	Medicina Interna	491	550	1,041	0.24	1.12
	Total, de Medicina Interna	1,469	1,746	3,215	0.73	1.19
	<b>TOTAL</b>	<b>188,819</b>	<b>251,951</b>	<b>440,770</b>	<b>100</b>	<b>1.33</b>

## Promedio de Consulta por Médico y por Servicio enero – septiembre 2023

Unidad	Servicio	2023				
		1º Vez	Subsecuentes	Total	% Total de la Consulta	Relativo 1º vez / subsecuentes
101	Otorrinolaringología	3,913	9,488	13,401	2.52	2.42
102	Oftalmología	5,511	18,677	24,188	4.56	3.39
104 C	Cirugía Plástica y Reconstructiva	975	2,623	3,598	0.68	2.69
105	Urología	1,194	10,715	11,909	2.24	8.97
105-B	Nefrología	1,726	5,164	6,890	1.30	2.99
106	Ortopedia	5,985	6,973	12,958	2.44	1.17
109	Dermatología	1,517	4,875	6,392	1.20	3.21
110-B	Geriatría	3,011	5,733	8,744	1.65	1.90
111-A	Oncología	7,029	36,756	43,785	8.25	5.23
111-D	Hematología	832	3,468	4,300	0.81	4.17
112- A	Gineco-Obstetricia	14,181	19,470	33,651	6.34	1.37
203-A	Clínica del Dolor	2,598	7,895	10,493	1.98	3.04
206-A	Nutrición	9,659	13,063	22,722	4.28	1.35
310-B	Cirugía General	4,893	12,065	16,958	3.19	2.47
310-C	Trasplantes	209	778	987	0.19	3.72
310-D	Gastroenterología	4,125	8,163	12,288	2.31	1.98
310-I	Coloproctología	2,207	7,661	9,868	1.86	3.47
401	Urgencias Médico Quirúrgicas	43,589	0	43,589	8.21	0.00
401	Medicina General	22,094	16,628	38,722	7.29	0.75
401-L	Obesidad y Diabetes	903	2,244	3,147	0.59	2.49
403-B	Neurología	3,147	4,710	7,857	1.48	1.50
403-C	Neurocirugía	1,905	2,795	4,700	0.89	1.47
404-A	Reumatología	2,206	7,186	9,392	1.77	3.26
404-B	Endocrinología	2,577	9,715	12,292	2.31	3.77
404-D	Psicología	3,933	9,290	13,223	2.49	2.36
404-D	Psiquiatría	1,311	5,187	6,498	1.22	3.96
404 E	Estomatología	2,578	8,276	10,854	2.04	3.21
405	Infectología	1,465	2,336	3,801	0.72	1.59
406-B	Pediatría	21,394	19,645	41,039	7.73	0.92
501L	Genética	745	781	1,526	0.29	1.05
503-E	Cardiología	17,511	4,200	21,711	4.09	0.24
503-F	Neumología	2,416	6,989	9,405	1.77	2.89
503-J	Urgencias Cardio-Neumo	4,184	0	4,184	0.79	0.00
503-M	Angiología	1,809	1,951	3,760	0.71	1.08
601-A	Medicina Física y Rehabilitación	4,954	7,494	12,448	2.34	1.51
601-B	Alergia e Inmunología	1,734	7,339	9,073	1.71	4.23
601-C	Audiología y Foniatría	2,117	2,186	4,303	0.81	1.03
103-B	Medicina Interna	586	753	1,339	0.25	1.28
108-A	Medicina Interna	622	857	1,479	0.28	1.38
110-A	Medicina Interna	522	715	1,237	0.23	1.37
	Preanestésicas	19,987	2,305	22,292	4.20	0.12
	<b>TOTAL</b>	<b>233,854</b>	<b>297,149</b>	<b>531,003</b>	<b>100</b>	<b>1.27</b>

## Comparativo de Productividad de Consulta por Área Troncal enero – septiembre 2023

2022									
División	1° Vez			Subsecuente			Total		
	Consulta por área	% en Relativo total de 1° vez	% en relación al total del servicio	Consulta por área	% en Relativo al total subsecuente	% en Relativo al total del servicio	Consulta por área	% en Relativo al total de consultas	Índice de concentración
Medicina Interna	71,751	48.14	43.70	92,428	36.56	56.30	164,179	40.85	1.29
Cirugía	59,298	39.78	32.46	123,401	48.81	67.54	182,699	45.46	2.08
Gineco-Obstetricia	8,081	5.42	30.94	18,037	7.13	69.06	26,118	6.50	2.23
Pediatría	9,921	6.66	34.37	18,943	7.49	65.63	28,864	7.18	1.91
<b>TOTAL</b>	<b>149,051</b>	<b>100.00</b>	<b>37.09</b>	<b>252,809</b>	<b>100.00</b>	<b>62.91</b>	<b>401,860</b>	<b>100.00</b>	<b>1.70</b>

2023									
División	1° Vez			Subsecuente			Total		
	Consulta por área	% en Relativo al total de 1° vez	% en Relativo al total del servicio	Consulta por área	% en Relativo al total subsecuente	% en Relativo al total del servicio	Consulta por área	% en Relativo al total de consultas	Índice de concentración
Medicina Interna	83,172	54.87	42.20	113,924	38.70	57.80	197,096	44.20	1.37
Cirugía	47,347	31.24	25.03	141,805	48.17	74.97	189,152	42.42	3.00
Gineco-Obstetricia	8,527	5.63	30.98	18,993	6.45	69.02	27,520	6.17	2.23
Pediatría	12,523	8.26	38.93	19,645	6.67	61.07	32,168	7.21	1.57
<b>TOTAL</b>	<b>151,569</b>	<b>100.00</b>	<b>33.99</b>	<b>294,367</b>	<b>100.00</b>	<b>66.01</b>	<b>445,936</b>	<b>100.00</b>	<b>1.94</b>



## Comparativo de Productividad de Urgencias por Área Troncal enero – septiembre 2023

2022				
Urgencias				
División	1a vez	Subsecuente	Total	% en Relativo al total
Ginecológicas	621	14	635	1.11
Obstétricas	4,612	672	5,284	9.25
Medico Quirúrgicas	40,786		40,786	71.40
Pediátricas	7,531		7,531	13.19
Cardio - Neumo	2,877		2,877	5.04
<b>TOTAL</b>	<b>56,427</b>	<b>686</b>	<b>57,113</b>	<b>100.00</b>

2023				
Urgencias				
División	1a vez	Subsecuente	Total	% en Relativo al total
Ginecológicas	633	44	677	1.08
Obstétricas	5,021	433	5,454	8.69
Medico Quirúrgicas	43,589		43,589	69.44
Pediátricas	8,871		8,871	14.13
Cardio - Neumo	4,184		4,184	6.67
<b>TOTAL</b>	<b>62,298</b>	<b>477</b>	<b>62,775</b>	<b>93.33</b>

## Comparativo de Camas Censables y Días Camas Censables por Servicio enero – septiembre 2023

Unidad	Servicio	Camas Censables				Días Camas Censables			
		2022		2023		2022		2023	
		Absoluto	% Relativo	Absoluto	% Relativo	Absoluto	% Relativo	Absoluto	% Relativo
101-A	Otorrinolaringología	25	3.12	25	3.10	5,716	3.04	6,662	3.23
102-A	Oftalmología	23	2.87	23	2.85	3,984	2.12	4,089	1.98
103-B	Medicina Interna	24	2.99	24	2.97	5,423	2.89	5,443	2.63
104-C	Cirugía Plástica y Reconstructiva	18	2.24	18	2.23	3,003	1.60	3,668	1.78
105-A	Urología	46	5.74	46	5.70	11,282	6.01	12,558	6.08
105-B	Nefrología	12	1.50	12	1.49	2,624	1.40	3,241	1.57
107-C	Ortopedia	27	3.37	27	3.35	7,371	3.93	7,371	3.57
108-A	Medicina Interna	36	4.49	36	4.46	7,329	3.90	8,066	3.90
109-A	Dermatología	10	1.25	10	1.24	1,873	1.00	2,678	1.30
110-A	Medicina Interna	24	2.99	24	2.97	4,296	2.29	4,368	2.11
110-B	Geriatría	12	1.50	12	1.49	2,441	1.30	2,457	1.19
111-A	Oncología	61	7.61	61	7.56	14,699	7.83	14,591	7.06
111-D	Hematología	55	6.86	55	6.82	14,590	7.77	15,015	7.27
112-A	Gineco-Obstetricia	60	7.48	60	7.43	15,360	8.18	16,380	7.93
310-B	Cirugía General	71	8.85	71	8.80	18,589	9.90	18,832	9.12
310-C	Trasplantes	0	0.00	5	0.62	0	0.00	1,365	0.66
310-D	Gastroenterología	23	2.87	23	2.85	4,370	2.33	5,512	2.67
310-I	Coloproctología	24	2.99	24	2.97	5,611	2.99	6,540	3.17
403-A	Neurología y Neurocirugía	0	0.00			2,700	1.44		
403-B	Neurología	12	1.50	12	1.49	2,244	1.20	3,276	1.59
403-C	Neurocirugía	38	4.74	38	4.71	6,924	3.69	10,059	4.87
404-A	Reumatología	12	1.50	12	1.49	3,010	1.60	3,276	1.59
404-B	Endocrinología	12	1.50	12	1.49	2,789	1.49	3,276	1.59
405-A	Infectología	26	3.24	26	3.22	6,468	3.44	6,647	3.22
503-E	Cardiología	0	0.00	0	0.00	0	0.00	0	0.00
503-F	Neumología	0	0.00	0	0.00	0	0.00	0	0.00
503-M	Angiología	0	0.00	0	0.00	0	0.00	0	0.00
503-T	Torre Cardio-Angio y Neumo	84	10.47	84.00	10.41	16,770	8.93	22,911	11.09
406-B	Pediatría	67	8.35	67	8.30	18,291	9.74	18,291	8.85
<b>TOTAL</b>		<b>802</b>	<b>100.00</b>	<b>807</b>	<b>100.00</b>	<b>187,757</b>	<b>100.00</b>	<b>206,572</b>	<b>100.00</b>

## Comparativo de Días Paciente y Porcentaje de Ocupación por Servicio enero – septiembre 2022 - 2023

Unidad	Servicio	Días Paciente				% de Ocupación	
		2022		2023		2022	2023
		Absoluto	Relativo	Absoluto	Relativo		
101-A	Otorrinolaringología	5,056	3.34	6,211	3.67	88.45	93.23
102-A	Oftalmología	3,452	2.28	3,307	1.95	86.65	80.88
103 B	Medicina Interna	5,093	3.36	5,388	3.18	93.91	98.99
104 – C	Cirugía Plástica y Reconstructiva	2,301	1.52	2,826	1.67	76.62	77.04
105-A	Urología	8,158	5.39	9,281	5.48	72.31	73.91
105-B	Nefrología	2,662	1.76	3,395	2.01	101.45	104.75
107-C	Ortopedia	5,026	3.32	5,268	3.11	68.19	71.47
108-A	Medicina Interna	7,425	4.90	7,962	4.70	101.31	98.71
109-A	Dermatología	1,344	0.89	2,085	1.23	71.76	77.86
110-A	Medicina Interna	4,193	2.77	4,419	2.61	97.60	101.17
110 – B	Geriatría	2,230	1.47	2,575	1.52	91.36	104.80
111-A	Oncología	10,429	6.89	10,743	6.35	70.95	73.63
111-D	Hematología	13,480	8.90	14,330	8.46	92.39	95.44
112-A	Ginecobstetricia	8,257	5.45	8,376	4.95	53.76	51.14
310-B	Cirugía General	18,470	12.20	18,277	10.80	99.36	97.05
310-C	Trasplantes	20	0.01	1,132	0.67	0.00	82.93
310-D	Gastroenterología	4,067	2.69	5,216	3.08	93.07	94.63
310-I	Coloproctología	5,082	3.36	6,261	3.70	90.57	95.73
403-A	Neurología y Neurocirugía	2,998	1.98			111.04	
403-B	Neurología	1,985	1.31	3,202	1.89	88.46	97.74
403-C	Neurocirugía	5,963	3.94	10,477	6.19	86.12	104.16
404-A	Reumatología	2,717	1.79	2,979	1.76	90.27	90.93
404-B	Endocrinología	2,265	1.50	2,371	1.40	81.21	72.37
405-A	Infectología	4,443	2.93	4,825	2.85	68.69	72.59
503-E	Cardiología	3,908	2.58	5,191	3.07	0.00	0.00
503-F	Neumología	8,311	5.49	9,566	5.65	0.00	0.00
305-M	Angiología	1,005	0.66	1,267	0.75	0.00	0.00
503-T	Torre Cardio-Angio y Neumo	13,224	8.73	16,024	9.47	78.86	69.94
406-B	Pediatría	11,065	7.31	12,363	7.30	60.49	67.59
<b>TOTAL</b>		<b>151,405</b>	<b>108.73</b>	<b>169,293</b>	<b>100.00</b>	<b>80.64</b>	<b>81.95</b>

## Comparativo de Ingresos y Egresos Hospitalarios por Servicio enero – septiembre 2022 - 2023

Unidad	Servicio	Ingresos Hospitalarios				Egresos Hospitalarios			
		2022		2023		2022		2023	
		Absoluto	% Relativo	Absoluto	% Relativo	Absoluto	% Relativo	Absoluto	% Relativo
101-A	Otorrinolaringología	904	3.63	1,068	3.78	888	3.60	1,056	3.77
102-A	Oftalmología	392	1.57	956	3.38	390	1.58	951	3.39
103-B	Medicina Interna	449	1.80	508	1.80	439	1.78	494	1.76
104-C	Cirugía Plástica y Reconstructiva	391	1.57	495	1.75	396	1.61	502	1.79
105-A	Urología	1,546	6.21	1,619	5.73	1,535	6.23	1,612	5.75
105-B	Nefrología	1,680	6.75	1,980	7.01	1,661	6.74	1,968	7.03
107-C	Ortopedia	1,285	5.16	1,294	4.58	1,279	5.19	1,280	4.57
108-A	Medicina Interna	572	2.30	607	2.15	566	2.30	582	2.08
109-A	Dermatología	8	0.03	5	0.02	8	0.03	5	0.02
110-A	Medicina Interna	349	1.40	351	1.24	345	1.40	337	1.20
110-A	Geriatría	426	1.71	690	2.44	423	1.72	691	2.47
111-A	Oncología	2,641	10.61	2,748	9.73	2,622	10.64	2,735	9.76
111-D	Hematología	1,136	4.56	1,219	4.31	1,123	4.56	1,201	4.29
112-A	Gineco-Obstetricia	3,019	12.13	3,284	11.62	3,001	12.18	3,272	11.68
310-B	Cirugía General	2,993	12.02	3,394	12.01	2,964	12.03	3,363	12.01
310-C	Trasplantes	203	0.82	263	0.93	202	0.82	254	0.91
310-D	Gastroenterología	962	3.86	1,016	3.60	952	3.86	1,003	3.58
310-I	Coloproctología	1,123	4.51	1,128	3.99	1,101	4.47	1,133	4.04
403-A	Neurología y Neurocirugía	284	1.14			268	1.09		
403-B	Neurología	190	0.76	313	1.11	199	0.81	311	1.11
403-C	Neurocirugía	535	2.15	822	2.91	525	2.13	807	2.88
404-A	Reumatología	128	0.51	145	0.51	121	0.49	143	0.51
404-B	Endocrinología	146	0.59	189	0.67	143	0.58	187	0.67
405-A	Infectología	295	1.19	269	0.95	279	1.13	276	0.99
503-E	Cardiología	635	2.55	840	2.97	632	2.56	826	2.95
503-F	Neumología	718	2.88	800	2.83	712	2.89	794	2.83
503-M	Angiología	365	1.47	450	1.59	357	1.45	451	1.61
406-B	Pediatría	1,518	6.10	1,799	6.37	1,514	6.14	1,779	6.35
<b>TOTAL</b>		<b>24,893</b>	<b>100.00</b>	<b>28,252</b>	<b>100.00</b>	<b>24,645</b>	<b>100.00</b>	<b>20,013</b>	<b>100.00</b>

## Comparativo de Cirugías, Procedimientos y Días Estancia por Servicio enero – septiembre 2022 - 2023

Unidad	Servicio	2022		2023		2022		2023	
		Cirugías Mayores y Menores	Procedimientos	Cirugías Mayores y Menores	Procedimientos	Días Estancia			
						Absoluto	Relativo	Absoluto	Relativo
101-A	Otorrinolaringología	1,079	3,195	1,453	2,978	2,503	1.66	3,961	2.37
102-A	Oftalmología	1,376	4,843	1,645	2,243	917	0.61	1,683	1.01
103 B	Medicina Interna	1	1,731	0	2,195	4,753	3.16	5,281	3.17
104 C	Cirugía Plástica y Reconstructiva	471	4,853	742	4,332	1,339	0.89	1,618	0.97
105-A	Urología	1,161	965	1,425	1,147	5,237	3.48	5,975	3.58
105-B	Nefrología	77	9,144	114	10,262	9,714	6.46	11,514	6.90
106-A	Ortopedia	1,185	25	1,222	60	4,892	3.25	5,022	3.01
108-A	Medicina Interna	0	250	0	1,105	6,250	4.15	6,696	4.01
109-A	Dermatología	648	3,807	916	4,309	58	0.04	45	0.03
110-A	Medicina Interna	4	1,645	3	1,049	3,423	2.27	3,878	2.33
110-B	Geriatría	0	4	0	1	3,690	2.45	6,175	3.70
111-A	Oncología	1,962	14,345	2,108	12,818	11,056	7.35	11,287	6.77
111-D	Hematología	0	14,328	0	11,731	14,095	9.37	15,277	9.16
112-A	Gineco-Obstetricia	4,004	12,817	4,320	14,807	8,012	5.32	8,185	4.91
203-C	Clínica del Dolor	0	1,376	0	1,519				
310-B	Cirugía General	3,059	17	3,294	35	18,715	12.44	19,385	11.62
310-C	Trasplantes	92	10	104	12	868	0.58	1,543	0.93
310-D	Gastroenterología	0	8,556			4,681	3.11	5,032	3.02
	Endoscopias			0	9,998				
310-I	Coloproctología	1,562	19,342	2,122	24,072	6,552	4.35	5,859	3.51
403-A	Neurología y Neurocirugía					2,633	1.75		
403-B	Neurología	2	11,249	0	2,194	2,348	1.56	3,005	1.80
403-C	Neurocirugía	1,182	22	1,059	65	5,920	3.93	8,555	5.13
404-E	Estomatología	428	5,377	396	8,532				
404-A	Reumatología	0	0	0	0	1,147	0.76	1,602	0.96
404-B	Endocrinología	0	553	0	669	677	0.45	942	0.56
405-A	Infectología	0	0	0	0	4,466	2.97	5,532	3.32
503-E	Cardiología	235	90	214	84	4,657	3.10	5,181	3.11
503-F	Neumología	222	33	330	17	9,462	6.29	10,239	6.14
503-M	Angiología	352	114	311	71	1,214	0.81	1,305	0.78
	Terapia Central			2	12				
	Radiología Intervencionista			5	9				
406-B	Pediatría	887	6,154	853	4,631	11,185	7.43	12,005	7.20
207	Anomalías vasculares	0	282	0	396				
<b>TOTAL</b>		<b>19,989</b>	<b>115,127</b>	<b>22,638</b>	<b>121,353</b>	<b>150,464</b>	<b>100.00</b>	<b>166,782</b>	<b>100.00</b>

## Comparativo de Promedio de Días Estancia, Índice de Rotación e Intervalo de Sustitución por Servicio enero – septiembre 2022 - 2023

Unidad	Servicio	Promedio de Días Estancia		Índice de Rotación		Intervalo de Sustitución	
		2022	2023	2022	2023	2022	2023
101-A	Otorrinolaringología	2.82	3.75	35.52	42.24	0.37	0.27
102-A	Oftalmología	2.35	1.77	16.96	41.35	0.36	0.42
103 B	Medicina Interna	10.83	10.69	18.29	20.58	0.70	0.11
104 C	Cirugía Plástica y Reconstructiva	3.38	3.22	22.00	27.89	1.03	0.96
105-A	Urología	3.41	3.71	33.37	35.04	1.31	1.31
105-B	Nefrología	5.85	5.85	138.42	164.00	-0.08	-0.27
107-C	Ortopedia	3.82	3.92	47.37	47.41	1.78	1.57
108-A	Medicina Interna	11.04	11.51	15.72	16.17	-0.14	0.15
109-A	Dermatología	7.25	9.00	0.80	0.50	2.85	2.56
110-A	Medicina Interna	9.92	11.51	14.38	14.04	0.24	-0.13
110 B	Geriatría	8.72	8.94	35.25	57.58	0.83	-0.41
111-A	Oncología	4.22	4.13	42.98	44.84	1.73	1.48
111-D	Hematología	12.55	12.72	20.42	21.84	1.03	0.61
112-A	Gineco-Obstetricia	2.67	2.50	50.02	54.53	2.30	2.39
310-B	Cirugía General	6.31	5.76	41.75	47.37	0.04	0.18
310-C	Trasplantes	4.30	6.07	0.0	50.80	0.0	1.25
310-D	Gastroenterología	4.92	5.02	41.39	43.61	0.37	0.28
310-I	Coloproctología	5.95	5.17	45.88	47.21	0.62	0.23
403-A	Neurología y Neurocirugía	9.82		0.00		-0.98	
403-B	Neurología	11.80	9.66	16.58	25.92	1.54	0.22
403-C	Neurocirugía	11.28	10.60	13.82	21.24	1.82	-0.42
404-A	Reumatología	9.48	11.20	10.08	11.92	1.02	1.12
404-B	Endocrinología	4.73	5.04	11.92	15.58	1.10	1.92
405-A	Infectología	16.01	20.04	10.73	10.62	7.30	7.57
503-E	Cardiología	7.37	6.27	0.00	0.00	0.00	0.00
503-F	Neumología	13.29	12.90	0.00	0.00	0.00	0.00
503-M	Angiología	3.40	2.89	0.00	0.00	0.00	0.00
	<b>Torre Cardio-Neumo</b>	<b>9.01</b>	<b>8.08</b>	<b>20.25</b>	<b>24.65</b>	<b>2.42</b>	<b>3.47</b>
406-B	Pediatría	7.39	6.75	22.60	26.55	4.82	3.24
	<b>TOTAL</b>	<b>6.11</b>	<b>5.95</b>	<b>30.73</b>	<b>34.71</b>	<b>1.47</b>	<b>1.31</b>

## Comparativo de Hospitalización por Área Troncal enero – septiembre 2022 - 2023

2022								
División	No. de Camas Censables		Días del Periodo	Días Camas Censables		Días Paciente		% de Ocupación
	Absoluto	Relativo		Absoluto	Relativo	Absoluto	Relativo	
Medicina Interna	235	29.30	273	53,087	28.27	51,745	34.18	97.47
Cirugía	440	54.86	273	101,019	53.80	80,338	53.06	79.53
Gineco-Obstetricia	60	7.48	273	15,360	8.18	8,257	5.45	53.76
Pediatría	67	8.35	273	18,291	9.74	11,065	7.31	60.49
<b>TOTAL</b>	<b>802</b>	<b>100.00</b>	<b>273</b>	<b>187,757</b>	<b>100.00</b>	<b>151,405</b>	<b>100.00</b>	<b>80.64</b>

División	Ingresos		Egresos		Días Estancia		Promedio días Estancia	Índice de Rotación	Intervalo de Sustitución
	Absoluto	Relativo	Absoluto	Relativo	Absoluto	Relativo			
Medicina Interna	6,014	24.16	5,939	24.10	55,278	36.74	9.31	25.27	0.24
Cirugía	14,342	57.61	14,191	57.58	75,989	50.50	5.35	32.25	1.38
Gineco-Obstetricia	3,019	12.13	3,001	12.18	8,012	5.32	2.67	50.02	2.30
Pediatría	1,518	6.10	1,514	6.14	11,185	7.43	7.39	22.60	4.82
<b>TOTAL</b>	<b>24,893</b>	<b>100.00</b>	<b>24,645</b>	<b>100.00</b>	<b>150,464</b>	<b>100.00</b>	<b>6.11</b>	<b>30.73</b>	<b>1.47</b>

2023								
División	No. de Camas Censables		Días del Periodo	Días Camas Censables		Días Paciente		% de Ocupación
	Absoluto	Relativo		Absoluto	Relativo	Absoluto	Relativo	
Medicina Interna	235	29.12	273	57,743	27.95	58,722	34.69	101.70
Cirugía	445	55.14	273	114,158	55.26	89,832	53.06	78.69
Gineco-Obstetricia	60	7.43	273	16,380	7.93	8,376	4.95	51.14
Pediatría	67	8.30	273	18,291	8.85	12,363	7.30	67.59
<b>TOTAL</b>	<b>807</b>	<b>100.00</b>	<b>273</b>	<b>206,572</b>	<b>100.00</b>	<b>169,293</b>	<b>100.00</b>	<b>81.95</b>

División	Ingresos		Egresos		Días Estancia		Promedio días Estancia	Índice de Rotación	Intervalo de Sustitución
	Absoluto	Relativo	Absoluto	Relativo	Absoluto	Relativo			
Medicina Interna	7,116	25.19	7,021	25.06	65,128	39.05	9.28	29.88	-0.15
Cirugía	16,053	56.82	15,941	56.91	81,464	48.84	5.11	35.82	1.38
Gineco-Obstetricia	3,284	11.62	3,272	11.68	8,185	4.91	2.50	54.53	2.39
Pediatría	1,799	6.37	1,779	6.35	12,005	7.20	6.75	26.55	3.24
<b>TOTAL</b>	<b>28,252</b>	<b>100.00</b>	<b>28,013</b>	<b>100.00</b>	<b>166,782</b>	<b>100.00</b>	<b>5.95</b>	<b>34.71</b>	<b>1.31</b>

## 20 Principales Motivos de Consulta enero – septiembre 2023

Código	Causa	Femenino	Masculino	Total	%
C509	Tumor maligno de la mama, parte no especificada	13,283	266	13,549	2.66
I10X	Hipertensión esencial (primaria)	4,623	2,519	7,142	1.40
J304	Rinitis alérgica, no especificada	3,979	2,861	6,840	1.34
E660	Obesidad debida a exceso de calorías	4,917	1,595	6,512	1.28
N40X	Hiperplasia de la próstata	0	6,281	6,281	1.23
E631	Desequilibrio de los constituyentes en la dieta	3,292	2,517	5,809	1.14
N72X	Enfermedad inflamatoria del cuello uterino	5,372	0	5,372	1.06
E119	Diabetes mellitus tipo 2, sin mención de complicación	3,499	1,583	5,082	1.00
N185	Enfermedad renal crónica, etapa 5	2,311	2,304	4,615	0.91
R101	Dolor abdominal localizado en parte superior	2,581	1,414	3,995	0.79
I872	Insuficiencia venosa (crónica) (periférica)	2,826	1,100	3,926	0.77
Z348	Supervisión de otros embarazos normales	3,858	0	3,858	0.76
E43X	Desnutrición proteico calórica severa, no especificada	1,798	1,953	3,751	0.74
F432	Trastornos de adaptación	2,645	1,049	3,694	0.73
K409	Hernia inguinal unilateral o no especificada, sin obstrucción ni gangrena	1,315	2,338	3,653	0.72
K808	Otras colelitiasis	2,625	706	3,331	0.65
H360	Retinopatía diabética	1,765	1,220	2,985	0.59
F411	Trastorno de ansiedad generalizada	2,043	868	2,911	0.57
M545	Lumbago no especificado	2,079	790	2,869	0.56
Z724	Problemas relacionados con la dieta y hábitos alimentarios inapropiados	1,877	949	2,826	0.56
	Otros	257,222	152,488	409,710	80.54
<b>TOTAL</b>		<b>323,910</b>	<b>184,801</b>	<b>508,711</b>	<b>100.00</b>



## 20 Principales Motivos de Consulta por Grupo de Edad y Sexo enero – septiembre 2023

Causa	<1		1--4		5 - 14		15 - 19		20 - 24	
	f	m	f	m	f	m	f	m	f	m
Tumor maligno de la mama, parte no especificada	0	0	3	1	6	3	71	7	153	16
Hipertensión esencial (primaria)	0	0	1	0	7	18	22	37	25	23
Rinitis alérgica, no especificada	8	24	334	461	875	1,385	213	237	200	125
Obesidad debida a exceso de calorías	1	2	8	2	132	183	109	48	199	51
Hiperplasia de la próstata	0	0	0	0	0	1	0	13	0	24
Desequilibrio de los constituyentes en la dieta	4	5	9	22	77	64	100	51	140	104
Enfermedad inflamatoria del cuello uterino	0	0	0	0	4	0	39	0	159	0
Diabetes mellitus tipo 2, sin mención de complicación	0	0	0	0	4	2	16	5	45	17
Enfermedad renal crónica, etapa 5	0	0	0	0	0	1	105	32	117	124
Dolor abdominal localizado en parte superior	13	8	18	18	103	55	113	53	191	113
Insuficiencia venosa (crónica) (periférica)	0	0	0	0	1	0	4	3	15	15
Supervisión de otros embarazos normales	0	0	0	0	15	0	477	0	920	0
Desnutrición proteico calórica severa, no especificada	4	10	10	8	2	10	26	37	85	157
Trastornos de adaptación	12	1	23	47	140	154	166	129	145	65
Hernia inguinal unilateral o no especificada, sin obstrucción ni gangrena	2	15	21	16	24	39	27	25	20	53
Otras colelitiasis	0	2	0	3	8	4	59	6	149	33
Retinopatía diabética	9	11	2	1	2	9	2	11	17	10
Trastorno de ansiedad generalizada	0	0	10	1	110	119	172	116	161	65
Lumbago no especificado	0	0	1	1	13	8	28	24	39	30
Problemas relacionados con la dieta y hábitos alimentarios inapropiados	1	0	1	2	66	66	43	32	82	87
Otros	3,439	4,422	4,288	5,393	12,244	14,623	9,507	7,491	12,492	7,465
<b>TOTAL</b>	<b>3,493</b>	<b>4,500</b>	<b>4,729</b>	<b>5,976</b>	<b>13,833</b>	<b>16,744</b>	<b>11,299</b>	<b>8,357</b>	<b>15,354</b>	<b>8,577</b>

## 20 Principales Motivos de Consulta por Grupo de Edad y Sexo enero – septiembre 2023

Causa	25 - 44		45 - 59		60 - 64		65 o +		Total Fem.	Total Mas.	Total Gral.
	f	m	f	m	f	m	f	m			
Tumor maligno de la mama, parte no especificada	2,713	68	6,354	72	1,506	20	2,477	79	13,283	266	13,549
Hipertensión esencial (primaria)	352	280	1,072	680	421	268	2,723	1,213	4,623	2,519	7,142
Rinitis alérgica, no especificada	1,001	287	958	224	170	45	220	73	3,979	2,861	6,840
Obesidad debida a exceso de calorías	1,667	550	2,070	543	362	86	369	130	4,917	1,595	6,512
Hiperplasia de la próstata	0	248	0	1,462	0	1,056	0	3,477	0	6,281	6,281
Desequilibrio de los constituyentes en la dieta	917	636	1,023	822	279	225	743	588	3,292	2,517	5,809
Enfermedad inflamatoria del cuello uterino	1,785	0	2,295	0	460	0	630	0	5,372	0	5,372
Diabetes mellitus tipo 2, sin mención de complicación	528	224	1,561	697	510	239	835	399	3,499	1,583	5,082
Enfermedad renal crónica, etapa 5	625	619	697	760	240	271	527	497	2,311	2,304	4,615
Dolor abdominal localizado en parte superior	864	464	717	394	149	112	413	197	2,581	1,414	3,995
Insuficiencia venosa (crónica) (periférica)	370	217	1,144	390	396	145	896	330	2,826	1,100	3,926
Supervisión de otros embarazos normales	2,420	0	26	0	0	0	0	0	3,858	0	3,858
Desnutrición proteico calórica severa, no especificada	373	627	624	581	146	119	528	404	1,798	1,953	3,751
Trastornos de adaptación	731	269	879	249	237	50	312	85	2,645	1,049	3,694
Hernia inguinal unilateral o no especificada, sin obstrucción ni gangrena	304	447	488	794	128	300	301	649	1,315	2,338	3,653
Otras colelitiasis	945	197	880	235	201	86	383	140	2,625	706	3,331
Retinopatía diabética	152	146	724	532	298	188	559	312	1,765	1,220	2,985
Trastorno de ansiedad generalizada	568	294	610	155	118	33	294	85	2,043	868	2,911
Lumbago no especificado	357	183	832	256	275	91	534	197	2,079	790	2,869
Problemas relacionados con la dieta y hábitos alimentarios inapropiados	570	262	750	344	133	51	231	105	1,877	949	2,826
Otros	65,725	33,356	79,299	38,361	20,706	12,550	49,522	28,827	257,222	152,488	409,710
<b>TOTAL</b>	<b>82,967</b>	<b>39,374</b>	<b>103,003</b>	<b>47,551</b>	<b>26,735</b>	<b>15,935</b>	<b>62,497</b>	<b>37,787</b>	<b>323,910</b>	<b>184,801</b>	<b>508,711</b>

## 20 Diagnósticos de Egreso más Frecuentes enero – septiembre 2023

Código	Causa	Femenino	Masculino	Total
N185	Enfermedad renal crónica, etapa 5	869	1,322	2,191
O821	Parto por cesárea de emergencia	1,020	0	1,020
O800	Parto único espontaneo, presentación cefálica de vértice	741	0	741
K808	Otras colelitiasis	501	116	617
C910	Leucemia linfoblástica aguda [LLA]	263	323	586
N40X	Hiperplasia de la próstata	0	425	425
N200	Cálculo del riñón	214	151	365
C20X	Tumor maligno del recto	165	198	363
K721	Insuficiencia hepática crónica	168	180	348
C509	Tumor maligno de la mama, parte no especificada	288	0	288
R572	Choque séptico	128	154	282
D251	Leiomioma intramural del útero	274	0	274
M950	Deformidad adquirida de la nariz	141	113	254
K409	Hernia inguinal unilateral o no especificada, sin obstrucción ni gangrena	46	192	238
K603	Fistula anal	46	170	216
C629	Tumor maligno del testículo, no especificado	0	206	206
J342	Desviación del tabique nasal	99	84	183
N390	Infección de vías urinarias, sitio no especificado	105	74	179
N938	Otras hemorragias uterinas o vaginales anormales especificadas	178	0	178
C56X	Tumor maligno del ovario	177	0	177
	Otros	10,226	8,656	18,882
<b>TOTAL</b>		<b>15,649</b>	<b>12,364</b>	<b>28,013</b>

## 20 Diagnósticos de Egreso por Grupo de Edad y Sexo enero – septiembre 2023

Causa	<1		1--4		5 - 14		15 - 19		20 - 24	
	f	m	f	m	f	m	f	m	f	m
Enfermedad renal crónica, etapa 5	0	0	0	0	1	0	14	8	41	55
Parto por cesárea de emergencia	0	0	0	0	9	0	144	0	279	0
Parto único espontáneo, presentación cefálica de vértice	0	0	0	0	4	0	122	0	229	0
Otras colelitiasis	0	0	0	0	3	1	11	0	44	4
Leucemia linfoblástica aguda [LLA]	0	0	7	15	56	70	51	34	19	59
Hiperplasia de la próstata	0	0	0	0	0	0	0	0	0	0
Cálculo del riñón	0	0	0	0	0	1	0	2	6	8
Tumor maligno del recto	0	0	0	0	0	0	0	1	0	5
Insuficiencia hepática crónica	0	0	0	0	0	0	0	0	0	1
Tumor maligno de la mama, parte no especificada	0	0	0	0	0	0	0	0	2	0
Choque séptico	0	0	0	0	1	1	1	2	2	4
Leiomioma intramural del útero	0	0	0	0	0	0	1	0	1	0
Deformidad adquirida de la nariz	0	0	0	0	0	0	10	7	33	27
Hernia inguinal unilateral o no especificada, sin obstrucción ni gangrena	0	0	0	0	0	0	0	2	0	3
Fistula anal	0	0	0	0	0	0	0	1	1	3
Tumor maligno del testículo, no especificado	0	0	0	2	0	0	0	13	0	57
Desviación del tabique nasal	0	0	0	0	2	0	5	5	11	10
Infección de vías urinarias, sitio no especificado	0	0	0	0	2	2	2	0	4	2
Otras hemorragias uterinas o vaginales anormales especificadas	0	0	0	0	0	0	0	0	3	0
Tumor maligno del ovario	0	0	0	0	0	0	7	0	16	0
Otros	260	343	116	144	264	296	349	293	546	433
<b>TOTAL</b>	<b>260</b>	<b>343</b>	<b>123</b>	<b>161</b>	<b>342</b>	<b>371</b>	<b>717</b>	<b>368</b>	<b>1,237</b>	<b>671</b>

## 20 Diagnósticos de Egreso por Grupo de Edad y Sexo enero – septiembre 2023

Causa	25 - 44		45 - 59		60 - 64		65 o +		Total Femenino	Total Masculino	Total General
	f	m	f	m	f	m	f	m			
Enfermedad renal crónica, etapa 5	285	336	290	530	109	167	129	226	869	1,322	2,191
Parto por cesárea de emergencia	585	0	3	0	0	0	0	0	1,020	0	1,020
Parto único espontáneo, presentación cefálica de vértice	385	0	1	0	0	0	0	0	741	0	741
Otras colelitiasis	215	37	145	39	24	16	59	19	501	116	617
Leucemia linfoblástica aguda [LLA]	74	81	40	45	7	7	9	12	263	323	586
Hiperplasia de la próstata	0	7	0	79	0	81	0	258	0	425	425
Cálculo del riñón	92	43	79	46	13	27	24	24	214	151	365
Tumor maligno del recto	23	27	64	78	33	37	45	50	165	198	363
Insuficiencia hepática crónica	17	43	74	86	32	20	45	30	168	180	348
Tumor maligno de la mama, parte no especificada	58	0	134	0	43	0	51	0	288	0	288
Choque séptico	22	31	30	51	20	18	52	47	128	154	282
Leiomioma intramural del útero	136	0	128	0	5	0	3	0	274	0	274
Deformidad adquirida de la nariz	73	45	23	27	0	5	2	2	141	113	254
Hernia inguinal unilateral o no especificada, sin obstrucción ni gangrena	9	34	21	65	3	26	13	62	46	192	238
Fistula anal	22	62	20	75	2	15	1	14	46	170	216
Tumor maligno del testículo, no especificado	0	124	0	9	0	0	0	1	0	206	206
Desviación del tabique nasal	41	40	34	23	4	5	2	1	99	84	183
Infección de vías urinarias, sitio no especificado	12	5	17	10	4	6	64	49	105	74	179
Otras hemorragias uterinas o vaginales anormales especificadas	93	0	79	0	3	0	0	0	178	0	178
Tumor maligno del ovario	44	0	73	0	17	0	20	0	177	0	177
Otros	2,887	2,150	2,962	2,432	731	807	2,111	1,758	10,226	8,656	18,882
<b>TOTAL</b>	<b>5,073</b>	<b>3,065</b>	<b>4,217</b>	<b>3,595</b>	<b>1,050</b>	<b>1,237</b>	<b>2,630</b>	<b>2,553</b>	<b>15,649</b>	<b>12,364</b>	<b>28,013</b>

## Egreso por Entidad Federativa enero – septiembre 2023

Entidad Federativa	Total	Entidad Federativa	Total
Aguascalientes	9	Nayarit	0
Baja California Norte	16	Nuevo León	6
Baja California Sur	7	Oaxaca	280
Campeche	1	Puebla	393
Coahuila	6	Querétaro	38
Colima	0	Quintana roo	12
Chiapas	98	San Luis Potosí	18
Chihuahua	8	Sinaloa	7
Ciudad de México	12,749	Sonora	5
Durango	1	Tabasco	18
Guanajuato	91	Tamaulipas	11
Guerrero	484	Tlaxcala	124
Hidalgo	471	Veracruz	333
Jalisco	26	Yucatán	7
Estado de México	12,260	Zacatecas	6
Michoacán	185	Otros Países de Latinoamérica	1
Morelos	324	Se ignora	18
<b>TOTAL</b>			<b>28,013</b>

## 20 Principales Causas de Defunción de Camas Censables por Sexo enero – septiembre 2023

Código	Causa	Femenino	Masculino	Total
R572	Choque séptico	120	145	265
C910	Leucemia linfoblástica aguda [LLA]	16	35	51
R570	Choque cardiogénico	18	16	34
N185	Enfermedad renal crónica, etapa 5	11	22	33
R571	Choque hipovolémico	17	15	32
J960	Insuficiencia respiratoria aguda	21	10	31
E872	Acidosis	14	10	24
A419	Sepsis, no especificada	10	13	23
I219	Infarto agudo de miocardio, sin otra especificación	9	13	22
K721	Insuficiencia hepática crónica	9	11	20
R578	Otras formas de choque	5	9	14
K922	Hemorragia gastrointestinal, no especificada	3	10	13
R579	Choque, no especificado	5	8	13
C810	Linfoma de hodgkin con predominio linfocítico nodular	5	7	12
C56X	Tumor maligno del ovario	11	0	11
R651	Síndrome de respuesta inflamatoria sistémica de origen infeccioso, con falla orgánica	5	6	11
U071	Enfermedad respiratoria aguda debida a coronavirus sarscov2 COVID 19 Confirmado	5	6	11
C920	Leucemia mieloblástica aguda [LMA]	5	4	9
C859	Linfoma no hodgkin, no especificado	3	5	8
K720	Insuficiencia hepática aguda o subaguda	3	5	8
	Otros	232	280	512
<b>TOTAL</b>		<b>527</b>	<b>630</b>	<b>1,157</b>

## 20 Principales Causas de Defunción de Camas Censables por Grupo de Edad y Sexo enero – septiembre 2023

Causa	<1		1--4		5 -14		15 - 19		20 - 24	
	f	m	f	m	f	m	f	m	f	m
Choque séptico	0	0	0	0	0	0	1	2	2	3
Leucemia linfoblástica aguda [LLA]	0	0	0	0	3	0	2	1	1	7
Choque cardiogénico	1	1	0	0	1	0	0	0	1	2
Enfermedad renal crónica, etapa 5	0	0	0	0	0	0	0	0	0	0
Choque hipovolémico	0	0	0	0	0	0	0	0	0	0
Insuficiencia respiratoria aguda	0	0	0	1	0	0	0	0	0	0
Acidosis	0	0	0	0	0	0	0	0	1	1
Sepsis, no especificada	0	0	0	0	0	0	0	0	0	0
Infarto agudo de miocardio, sin otra especificación	0	0	0	0	0	0	0	0	0	0
Insuficiencia hepática crónica	0	0	0	0	0	0	0	0	0	0
Otras formas de choque	0	0	0	0	0	0	0	0	0	1
Hemorragia gastrointestinal, no especificada	0	0	0	0	0	0	0	0	0	0
Choque, no especificado	0	0	0	0	0	0	0	0	0	0
Linfoma de hodgkin con predominio linfocítico nodular	0	0	0	0	0	0	0	0	1	1
Tumor maligno del ovario	0	0	0	0	0	0	0	0	0	0
Síndrome de respuesta inflamatoria sistémica de origen infeccioso, con falla orgánica	0	0	0	0	0	0	0	0	0	0
Enfermedad respiratoria aguda debida a coronavirus sarscov2 COVID 19 Confirmado	0	0	0	0	0	0	0	0	0	0
Leucemia mieloblástica aguda [LMA]	0	0	0	0	0	0	0	0	2	1
Linfoma no hodgkin, no especificado	0	0	0	0	0	0	0	0	0	0
Insuficiencia hepática aguda o subaguda	0	0	0	0	0	0	0	0	0	0
Otros	2	2	0	1	1	3	3	3	13	13
<b>TOTAL</b>	<b>3</b>	<b>3</b>	<b>0</b>	<b>2</b>	<b>5</b>	<b>3</b>	<b>6</b>	<b>6</b>	<b>21</b>	<b>29</b>



## 20 Principales Causas de Defunción de Camas Censables por Grupo de Edad y Sexo enero – septiembre 2023

Causa	25 - 44		45 - 59		60 - 64		65 o +		Total, Fem	Total, Mas	Total, General
	f	m	f	m	f	m	f	m			
Choque séptico	21	31	29	47	17	18	50	44	120	145	265
Leucemia linfoblástica aguda [LLA]	4	15	4	5	1	3	1	4	16	35	51
Choque cardiogénico	4	1	3	4	2	3	6	5	18	16	34
Enfermedad renal crónica, etapa 5	1	3	6	11	2	3	2	5	11	22	33
Choque hipovolémico	3	5	6	6	1	2	7	2	17	15	32
Insuficiencia respiratoria aguda	4	1	9	4	1	1	7	3	21	10	31
Acidosis	4	2	2	4	1	0	6	3	14	10	24
Sepsis, no especificada	1	2	4	3	2	2	3	6	10	13	23
Infarto agudo de miocardio, sin otra especificación	1	2	2	4	0	0	6	7	9	13	22
Insuficiencia hepática crónica	2	6	3	2	1	3	3	0	9	11	20
Otras formas de choque	1	2	3	1	1	0	0	5	5	9	14
Hemorragia gastrointestinal, no especificada	0	1	1	2	1	2	1	5	3	10	13
Choque, no especificado	1	4	4	1	0	0	0	3	5	8	13
Linfoma de hodgkin con predominio linfocítico nodular	2	2	1	1	1	1	0	2	5	7	12
Tumor maligno del ovario	4	0	5	0	1	0	1	0	11	0	11
Síndrome de respuesta inflamatoria sistémica de origen infeccioso, con falla orgánica	0	0	0	3	1	0	4	3	5	6	11
Enfermedad respiratoria aguda debida a coronavirus sarscov2 COVID 19 Confirmado	0	1	0	1	1	2	4	2	5	6	11
Leucemia mieloblástica aguda [LMA]	0	2	2	0	0	0	1	1	5	4	9
Linfoma no hodgkin, no especificado	1	2	2	1	0	0	0	2	3	5	8
Insuficiencia hepática aguda o subaguda	0	3	3	1	0	0	0	1	3	5	8
Otros	38	52	54	89	33	29	88	88	232	280	512
<b>TOTAL</b>	<b>92</b>	<b>137</b>	<b>143</b>	<b>190</b>	<b>67</b>	<b>69</b>	<b>190</b>	<b>191</b>	<b>527</b>	<b>630</b>	<b>1,157</b>

## Defunciones Hospitalarias Menores y Mayores a 48 hrs. enero – septiembre 2023

Defunciones por tipo de Cama	Menores a 48 horas	Mayores a 48 horas	Total
Camas censables	199	958	1,157
Camas no censables	440	167	607
<b>TOTAL</b>	<b>639</b>	<b>1,125</b>	<b>1,764</b>

## 20 Principales Cirugías enero – septiembre 2023

Código	Procedimiento	Femenino	Masculino	Total
741X	Cesárea clásica baja	1,019	0	1,019
51.2	Colecistectomía laparoscópica	590	157	747
86.2	Desbridamiento lavado quirúrgico y reconstrucción	260	371	631
66.3	Otra ligadura y sección bilateral de las trompas de Falopio	605	0	605
13.4	Facoemulsificación y aspiración de catarata	346	213	559
49.1	Fistulotomía anal	76	324	400
54.2	Otra laparotomía	183	202	385
14.8	Inyección de sustituto vitreo	180	175	355
863X	Otra extirpación local o destrucción de lesión o tejido de piel y tejido subcutáneo	238	115	353
68.5	Otra histerectomía total abdominal y la no especificada	352	0	352
86.1	Biopsia de piel y tejido subcutáneo	204	120	324
87	Otra operación sobre la piel y tejido subcutáneo	192	121	313
61	Otra operación sobre próstata	0	276	276
83.2	Biopsia insicional y biopsia excisional	156	107	263
215X	Resección submucosa del tabique nasal (septoplastias)	119	119	238
54.3	Lavado quirúrgico abdominal	120	92	212
85.1	Biopsia (percutánea) (aguja) cerrada de mama	205	5	210
01.24	Otras craneotomías	90	108	198
01.5902	Abordaje endonasal endoscópico	94	98	192
47	Apendicetomía laparoscópica	84	97	181
	Otros	8,804	6,021	14,825
	<b>TOTAL</b>	<b>13,917</b>	<b>8,721</b>	<b>22,638</b>

## 20 Principales Cirugías por Grupo de Edad y Sexo enero – septiembre 2023

Causa	<1		1-4		5-14		15-19		20-24	
	f	m	f	m	f	m	f	m	f	m
Cesárea clásica baja	0	0	0	0	9	0	146	0	276	0
Colecistectomía laparoscópica	0	0	0	0	6	3	23	1	47	9
Desbridamiento lavado quirúrgico y reconstrucción	0	0	0	1	2	2	1	4	4	9
Otra ligadura y sección bilateral de las trompas de Falopio	0	0	0	0	2	0	15	0	113	0
Facoemulsificación y aspiración de catarata	0	0	1	0	2	5	3	1	1	0
Fistulotomía anal	0	0	0	0	0	0	1	3	2	10
Otra laparotomía	5	7	0	0	4	5	2	2	6	3
Inyección de sustituto vítreo	0	2	1	2	6	9	0	6	1	2
Otra extirpación local o destrucción de lesión o tejido de piel y tejido subcutáneo	1	0	2	1	8	5	3	3	4	1
Otra histerectomía total abdominal y la no especificada	0	0	0	0	0	0	1	0	9	0
Biopsia de piel y tejido subcutáneo	0	1	1	2	5	2	2	4	5	1
Otra operación sobre la piel y tejido subcutáneo	0	0	0	0	1	0	0	0	3	1
Otra operación sobre próstata	0	0	0	0	0	0	0	1	0	0
Biopsia insisional y biopsia excisional	0	1	2	3	8	6	6	5	8	2
Resección submucosa del tabique nasal (septoplastias)	0	0	0	0	1	3	6	10	16	13
Lavado quirúrgico abdominal	0	0	0	0	0	0	0	0	8	1
Biopsia (percutánea) (aguja cerrada de mama)	0	0	1	0	0	0	6	0	5	0
Otras craneotomías	1	1	0	4	2	6	5	10	4	10
Abordaje endonasal endoscópico	0	0	0	0	1	5	2	5	7	9
Apendicetomía laparoscópica	0	0	4	3	25	31	11	9	13	11
Otros	43	66	64	124	178	308	388	241	709	378
<b>TOTAL</b>	<b>50</b>	<b>78</b>	<b>76</b>	<b>140</b>	<b>260</b>	<b>390</b>	<b>621</b>	<b>305</b>	<b>1,241</b>	<b>460</b>

## 20 Principales Cirugías por Grupo de Edad y Sexo enero – septiembre 2023

Causa	25 - 44		45 - 59		60 - 64		65 o +		Total Femenino	Total, Masculino	Total, General
	f	m	f	m	f	m	f	m			
Cesárea clásica baja	586	0	2	0	0	0	0	0	1,019	0	1,019
Colecistectomía laparoscópica	266	53	174	62	28	12	46	17	590	157	747
Desbridamiento lavado quirúrgico y reconstrucción	79	110	96	168	42	26	36	51	260	371	631
Otra ligadura y sección bilateral de las trompas de Falopio	473	0	2	0	0	0	0	0	605	0	605
Facoemulsificación y aspiración de catarata	14	13	69	58	39	33	217	103	346	213	559
Fistulotomía anal	41	128	24	139	5	26	3	18	76	324	400
Otra laparotomía	49	65	68	74	16	6	33	40	183	202	385
Inyección de sustituto vitreo	4	15	71	72	27	21	70	46	180	175	355
Otra extirpación local o destrucción de lesión o tejido de piel y tejido subcutáneo	36	20	46	26	16	10	122	49	238	115	353
Otra histerectomía total abdominal y la no especificada	179	0	130	0	18	0	15	0	352	0	352
Biopsia de piel y tejido subcutáneo	37	16	59	29	14	12	81	53	204	120	324
Otra operación sobre la piel y tejido subcutáneo	18	5	46	30	15	12	109	73	192	121	313
Otra operación sobre próstata	0	2	0	53	0	47	0	173	0	276	276
Biopsia insicional y biopsia excisional	34	23	65	35	13	10	20	22	156	107	263
Resección submucosa del tabique nasal (septoplastias)	53	49	37	34	4	8	2	2	119	119	238
Lavado quirúrgico abdominal	25	49	52	31	17	1	18	10	120	92	212
Biopsia (percutánea) (aguja cerrada de mama)	84	2	73	2	11	1	25	0	205	5	210
Otras craneotomías	26	29	37	24	10	13	5	11	90	108	198
Abordaje endonasal endoscópico	28	28	39	30	9	14	8	7	94	98	192
Apendicetomía laparoscópica	23	35	7	7	0	0	1	1	84	97	181
Otros	3,066	1,593	2,593	1,703	588	553	1,175	1,055	8,804	6,021	14,825
<b>TOTAL</b>	<b>5,121</b>	<b>2,235</b>	<b>3,690</b>	<b>2,577</b>	<b>872</b>	<b>805</b>	<b>1,986</b>	<b>1,731</b>	<b>13,917</b>	<b>8,721</b>	<b>22,638</b>

## Cirugías por Entidad Federativa enero – septiembre 2023

Entidad Federativa	Total	Entidad Federativa	Total
Aguascalientes	5	Nayarit	0
Baja California Norte	4	Nuevo León	5
Baja California Sur	3	Oaxaca	170
Campeche	1	Puebla	364
Coahuila	1	Querétaro	37
Colima	5	Quintana roo	9
Chiapas	79	San Luis Potosí	11
Chihuahua	5	Sinaloa	6
Ciudad de México	10,720	Sonora	5
Durango	0	Tabasco	25
Guanajuato	70	Tamaulipas	17
Guerrero	373	Tlaxcala	94
Hidalgo	306	Veracruz	267
Jalisco	27	Yucatán	7
Estado de México	9,605	Zacatecas	3
Michoacán	104	Otros Países de Latinoamérica	1
Morelos	275	Se ignora	34
<b>TOTAL</b>			<b>22,638</b>

## 20 Principales Procedimientos por Sexo. enero – septiembre 2023

Código	Procedimiento	Femenino	Masculino	Total
41.38	Otros procedimientos diagnósticos sobre medula ósea	3,991	5,318	9,309
39.95	Hemodiálisis	4,306	4,749	9,055
99.25	Inyección o infusión de sustancia quimioterapéutica contra cáncer	3,233	1,705	4,938
44.13	Esófago gastro duodenos copia diagnostica	2,459	1,580	4,039
45.16	Esofagogastroduodenoscopia [EGD] con biopsia cerrada	1,014	478	1,492
95.13	Estudio del ojo con ultrasonidos (ecografía)	750	597	1,347
45.23	Colonoscopia	665	397	1,062
57.32	Otra cistoscopia	422	494	916
51.10	Colangiopancreatografía retrograda endoscópica [CPRE]	451	212	663
00.B9	TENS	554	64	618
42.91	Ligadura de varices esofágicas	292	286	578
54.29	Otros procedimientos diagnósticos sobre región abdominal	294	282	576
23.71	Tratamiento de conducto radicular con irrigación	402	160	562
54.98	Diálisis peritoneal	198	248	446
16.69	Otros procedimientos secundarios después de extirpación de globo	183	261	444
45.28	Otros procedimientos diagnósticos sobre intestino grueso	266	150	416
39.92	Inyección de agente esclerosante en vena	237	159	396
51.87	Inserción endoscópica de prótesis biliar plástica en conducto biliar	259	115	374
06.11	Biopsia [percutánea] [aguja] de glándula tiroides	336	27	363
51.82	Esfinterotomía endoscópica conducto biliar	243	106	349
	Otros	53,558	29,852	83,410
<b>TOTAL</b>		<b>74,113</b>	<b>47,240</b>	<b>121,353</b>

## 20 Principales Procedimientos por Grupo de Edad y Sexo enero – septiembre 2023

Causa	< 1		1--4		5 - 14		15 - 19		20 - 24	
	f	m	f	m	f	m	f	m	f	m
Otros procedimientos diagnósticos sobre medula ósea	0	0	0	0	0	0	263	244	365	1,047
Hemodiálisis	0	0	1	1	10	2	213	190	283	218
Inyección o infusión de sustancia quimioterapéutica contra cáncer	0	1	1	0	0	0	64	57	128	297
Esófago gastro duodenos copia diagnóstica	0	0	1	1	5	2	16	8	47	41
Esofagogastroduodenoscopia [EGD] con biopsia cerrada	0	0	0	0	0	1	9	5	24	15
Estudio del ojo con ultrasonidos (ecografía)	1	4	4	7	8	7	3	10	9	7
Colonoscopia	0	0	0	1	3	3	0	1	12	7
Otra cistoscopia	0	0	1	1	2	2	1	5	6	15
Colangiopancreatografía retrograda endoscópica [CPRE]	0	0	0	0	2	2	11	1	53	6
TENS	0	0	0	0	0	0	4	0	27	0
Ligadura de varices esofágicas	0	0	0	0	0	1	0	0	0	3
Otros procedimientos diagnósticos sobre región abdominal	0	0	0	0	0	0	1	4	9	12
Tratamiento de conducto radicular con irrigación	0	0	5	2	19	15	8	12	24	16
Diálisis peritoneal	0	0	0	0	0	0	2	3	8	11
Otros procedimientos secundarios después de extirpación de globo	0	0	22	18	21	41	12	25	10	15
Otros procedimientos diagnósticos sobre intestino grueso	0	0	0	0	0	0	2	1	9	2
Inyección de agente esclerosante en vena	2	0	41	5	73	81	35	37	23	11
Inserción endoscópica de prótesis biliar plástica en conducto biliar	0	0	0	0	2	1	6	0	33	4
Biopsia [percutánea] [aguja] de glándula tiroides	0	0	0	0	0	0	4	2	10	1
Esfinterotomía endoscópica conducto biliar	0	0	0	0	2	0	5	0	31	3
Otros	325	358	610	675	2,265	2,781	2,545	1,543	4,150	1,757
<b>TOTAL</b>	<b>328</b>	<b>363</b>	<b>686</b>	<b>711</b>	<b>2,412</b>	<b>2,939</b>	<b>3,204</b>	<b>2,148</b>	<b>5,261</b>	<b>3,488</b>



## 20 Principales Procedimientos por Grupo de Edad y Sexo enero – septiembre 2023

Causa	25 - 44		45 - 59		60 - 64		65 o +		Total, Fem	Total, Mas	Total, General
	f	m	f	m	f	m	f	m			
Otros procedimientos diagnósticos sobre medula ósea	1,496	1,894	1,354	1,445	143	233	370	455	3,991	5,318	9,309
Hemodiálisis	2,301	1,718	789	1,806	361	337	348	477	4,306	4,749	9,055
Inyección o infusión de sustancia quimioterapéutica contra cáncer	806	504	1,447	443	266	149	521	254	3,233	1,705	4,938
Esófago gastro duodenos copia diagnóstica	464	349	1,016	681	348	197	562	301	2,459	1,580	4,039
Esofagogastroduodenoscopia [EGD] con biopsia cerrada	244	126	415	185	115	52	207	94	1,014	478	1,492
Estudio del ojo con ultrasonidos (ecografía)	55	50	186	168	87	91	397	253	750	597	1,347
Colonoscopia	91	85	329	162	85	50	145	88	665	397	1,062
Otra cistoscopia	152	90	160	129	38	69	62	183	422	494	916
Colangiopancreatografía retrógrada endoscópica [CPRE]	168	62	105	72	29	31	83	38	451	212	663
TENS	86	22	165	16	69	4	203	22	554	64	618
Ligadura de varices esofágicas	27	45	128	151	53	41	84	45	292	286	578
Otros procedimientos diagnósticos sobre región abdominal	52	69	116	110	34	29	82	58	294	282	576
Tratamiento de conducto radicular con irrigación	130	37	160	32	19	24	37	22	402	160	562
Diálisis peritoneal	70	60	63	101	22	36	33	37	198	248	446
Otros procedimientos secundarios después de extirpación de globo	41	78	39	47	18	14	20	23	183	261	444
Otros procedimientos diagnósticos sobre intestino grueso	67	48	93	61	24	8	71	30	266	150	416
Inyección de agente esclerosante en vena	28	10	30	12	0	3	5	0	237	159	396
Inserción endoscópica de prótesis biliar plástica en conducto biliar	95	33	59	41	16	15	48	21	259	115	374
Biopsia [percutánea] [aguja] de glándula tiroides	112	5	134	6	26	2	50	11	336	27	363
Esfinterotomía endoscópica conducto biliar	90	30	60	39	17	15	38	19	243	106	349
Otros	17,203	7,742	15,567	9,081	3,869	2,237	7,024	3,678	53,558	29,852	83,410
<b>TOTAL</b>	<b>23,778</b>	<b>13,057</b>	<b>22,415</b>	<b>14,788</b>	<b>5,639</b>	<b>3,637</b>	<b>10,390</b>	<b>6,109</b>	<b>74,113</b>	<b>47,240</b>	<b>121,353</b>

## Atenciones Odontología enero – septiembre 2023

### Total, de consultas de Odontología

Servicio	1ª Vez	Consulta subsecuente	Total
Estomatología	2,578	8,276	10,854
Prótesis maxilofacial	720	3,157	3,877
Odontopediatría	726	3,730	4,456
<b>TOTAL</b>	<b>4,024</b>	<b>15,163</b>	<b>19,187</b>

### Total, de atenciones de Odontológicas

Atenciones	Prótesis Maxilofacial	Estomatología	Odontopediatría	Total
Profilaxis	599	594	128	1,321
Endodoncias	7	571	483	1,061
Exodoncias	784	561	301	1,646
Ortodoncias	0	1,449	1,252	2,701
Ortopedia Funcional Maxilar	0	354	0	354
Parodoncias	0	861	0	861
Prostodoncias	0	0	0	0
Amalgamas	278	304	374	956
Curaciones	2	3,071	206	3,279
Aplicación de flúor	31	0	110	141
Prótesis	326	0	0	326
Aplicación de coronas	0	0	409	409
Otras atenciones	58	0	1,715	1,773
Anestesia	927	5,421	2,524	8,872
Impresiones y modelos	285	227	0	512
<b>TOTAL</b>	<b>3,297</b>	<b>13,413</b>	<b>7,502</b>	<b>24,212</b>

## Comparativo de Rayos X Dentales enero – septiembre 2022 - 2023

Servicios	2022		2023	
	Personas	Sesiones	Personas	Sesiones
Estomatología	931	931	1,324	3,324
Prótesis maxilofacial	102	102	62	62
Odontopediatría	297	297	180	180
<b>TOTAL</b>	<b>1,330</b>	<b>1,330</b>	<b>1,566</b>	<b>1,566</b>

## Comparativo de Consultas de Urgencias enero – septiembre 2022-2023

Urgencias	Año	
	2022	2023
Ginecológicas	635	677
Obstétricas	5,284	5,454
Médico Quirúrgicas	40,788	43,589
Pediátricas	7,531	8,871
Cardio - Neumo	2,877	4,184
<b>TOTAL</b>	<b>57,115</b>	<b>62,775</b>

\*Las defunciones se reportan de acuerdo al egreso de una cama censable no estrictamente a que la defunción haya ocurrido en una cama de cualquier terapia intensiva

## Egresos por Mejoría y Defunción de los servicios con Terapia Intensiva enero – septiembre 2023

No. del Servicio	Servicio	Egresos		Total, de Egresos
		Mejoría	Defunción	
111-A	Oncología	121	68	189
112-A	Gineco – Obstetricia	223	4	227
310-E	Unidad Central	189	107	296
310-J	Reanimación postquirúrgica	221	66	287
403-A	Neurología	296	46	342
405-A	Infectología	39	53	92
406-B	Pediatría	222	19	241
503-E	Cardiología	426	58	484
503-F	Neumología	282	176	458
<b>TOTAL</b>		<b>2,019</b>	<b>597</b>	<b>2,616</b>

## Productividad de Terapia Intermedia enero - septiembre 2023

No. del Servicio	Servicio	Total, de Ingresos	Egresos		Total, de Egresos
			Mejoría	Defunción	
406-B	Pediatría	348	114	0	114
<b>TOTAL</b>					

## Comparativo de Relación de diversas actividades realizadas enero – septiembre 2022 - 2023

Estudios y Tratamientos	2022	2023
Estudios de médula ósea	1,286	1,508
Fotocoagulación de retina con láser (láser argón y Jack)	1,055	0
Bloqueos nerviosos	60	64
Estudios de electroencefalografía	1,139	2,022
Estudios de electromiografía	1,238	1,314
Pruebas de esfuerzo	500	534
Monitoreo cardiaco	4,303	4,892
Trazos	2,515	3,021
Electrocardiografía tridimensional	2,160	1,240
Estudios de electrocardiogramas	27,558	35,803
Estudios de endoscopías y C.R.E. CEPRE	1,779	1,727
Biopsias	2,448	4,258
Audiometrías	1,697	1,598
Ecocardiogramas	3,574	5,128
Electrocardiogramas Holter	334	298
Cateterismos (cardiacos)	284	478
Coronariografía	327	450

## Comparativo de Relación de Diversas Actividades Realizadas enero – septiembre 2022 - 2023

Estudios y tratamientos	2022	2023
Implantación de marcapasos	77	59
Ventriculografía	27	61
Aortografía	31	29
Recolocación de electrodos	15	4
Panendoscopia	3,812	4,031
Colonoscopia	1,189	1,061
Fluorangiografías	409	0
Refracción	2,903	2,106
Anoscopia	730	6,146
Ureteroscopias	0	40
Broncoscopia	0	624
Tacto rectal	0	5,186
Rectosigmoidoscopia	0	94

## Comparativos enero – septiembre 2022-2023

### Comparativo de partos atendidos

Partos Atendidos	Año			
	2022		2023	
	Casos	%	Casos	%
Eutócicos	784	46.09	741	40.45
Distócicos (otros)	8	0.47	3	0.16
Cesáreas	909	53.44	1,088	59.39
<b>TOTAL</b>	<b>1,701</b>	<b>100.00</b>	<b>1,832</b>	<b>100.00</b>

### Comparativo de abortos

Abortos	Año	
	2022	2023
Abortos registrados	137	150
<b>TOTAL</b>	<b>137</b>	<b>150</b>

## Comparativos enero – septiembre 2022-2023

### Pláticas para la Salud

Servicio	No. de pláticas	No. de asistentes
Trabajo Social	348	6,178
Enfermería	4,459	50,289
<b>TOTAL</b>	<b>4,807</b>	<b>56,467</b>



## Comparativo de Tratamientos enero – septiembre 2022 / 2023

### Comparativo de Tratamientos de Radioterapia por servicio

Servicio	Unidad de medida	Año	
		2022	2023
		Número	Número
<b>Oncología</b>	Sesión	2,111	1,018
	Persona	129	138
	Promedio	16.36	7.38

### Comparativo de Tratamientos de Rehabilitación por servicio

Servicio	Unidad de medida	Año	
		2022	2023
		Número	Número
<b>Medicina Física y Rehabilitación</b>	Sesión	37,993	46,638
	Persona	7,747	8,570
	Promedio	4.90	5.44
<b>Audiología y Foniatría</b>	Sesión	2,859	3,734
	Persona	1,477	1,831
	Promedio	1.94	2.04
<b>Neurología</b>	Sesión	879	996
	Persona	441	414
	Promedio	1.99	2.41
<b>Reanimación post. Qx. y soporte Multiorgánica</b>	Sesión		5,713
	Persona		1,514
	Promedio		3.77
<b>Total</b>	Sesión	41,731	57,081
	Persona	9,665	12,329
	Promedio	4.32	4.63

## Comparativo de Estudios de Ultrasonido por Servicio enero – septiembre 2022 - 2023

Servicio	Unidad de Medida	Año	
		2022	2023
		Número	Número
Ginecoobstetricia	Sesión	4,675	4,261
	Persona	4,675	4,261
	Promedio	1.00	1.00
Área Central	Sesión	18,445	18,939
	Persona	15,384	16,100
	Promedio	1.20	
Oncología	Sesión	4,534	5,003
	Persona	4,521	4,991
	Promedio	1.00	
Oftalmología	Sesión	980	1,347
	Persona	980	1,347
	Promedio	1.00	1.00
Cardiología (ecocardiogramas)	Sesión	2,380	2,457
	Persona	2,380	2,457
	Promedio	1.00	1.00
Trasplantes	Sesión	559	654
	Persona	559	654
	Promedio	1.00	1.00
Coloproctología 310-I	Sesión	223	471
	Persona	223	471
	Promedio	1.00	1.00
Vascular periférico	Sesión	0	778
	Persona	0	778
	Promedio	0.00	1.00
Urgencias	Sesión	3,300	210
	Persona	3,300	210
	Promedio	1.00	1.00
Reanimación post. Qx. y Soporte multiorgánica (ecocardiogramas)	Sesión		2,476
	Persona		2,476
	Promedio		1.00
Reanimación post. Qx. y Soporte multiorgánica (ultrasonidos)	Sesión		4,913
	Persona		4,913
	Promedio		1.00
Endoscopias (gastroenterología)	Sesión		85
	Persona		85
	Promedio		1.00
TOTAL	Sesión	35,096	41,594
	Persona	32,022	38,743
	Promedio	1.10	1.07



## Comparativo de Tratamientos de Quimioterapia por Servicio enero – septiembre 2022 - 2023

Servicio	Unidad de Medida	Año	
		2022	2023
		Número	Número
<b>Hematología</b>	Sesión	2,058	2,128
	Persona	1,021	1,059
	Promedio	2.02	2.01
<b>Oncología</b>	Sesión	11,944	11,884
	Persona	5,172	7,080
	Promedio	2.31	1.68
<b>Pediatría</b>	Sesión	9,198	6,899
	Persona	1,158	218
	Promedio	7.94	31.65
<b>Clínica del Dolor</b>	Sesión	2	0
	Persona	2	0
	Promedio	1.00	0.0
<b>Total</b>	Sesión	23,202	20,911
	Persona	7,353	8,357
	Promedio	3.16	2.52



## Comparativo de Sesiones de Inhalo terapia enero – septiembre 2022 / 2023

Servicio	2022	2023
Oncología	487	514
Terapia Médica Intensiva (central)	28,335	20,430
Neumología	604	6,161
Pediatría	3,793	5,692
<b>TOTAL</b>	<b>33,219</b>	<b>32,897</b>

## Resumen de Diálisis y Hemodiálisis por servicio enero – septiembre 2023

Servicio	Diálisis peritoneal	Hemodiálisis
<b>105 B</b> Nefrología	355	9,050
<b>103 B</b> Medicina Interna	8	0
<b>108 A</b> Medicina Interna	18	0
<b>110 A</b> Medicina Interna	65	2
<b>310-J</b> Reanimación post. Qx. y soporte multiorgánica	15	14
<b>TOTAL</b>	<b>461</b>	<b>9,066</b>

## Comparativo del Consumo de Sangre y Hemoderivados por Servicio enero – septiembre 2022 - 2023

Servicio	Año							
	2022				2023			
	Concentrado Eritrocitario	Plasma	Concentrado Plaquetario	Crioprecipitados	Concentrado Eritrocitario	Plasma	Concentrado Plaquetario	Crioprecipitados
Otorrinolaringología	47	30	6	0	47	5	47	1
Oftalmología	13	6	10	0	3	5	0	0
Medicina Interna 103-B	276	113	53	0	424	193	154	31
Cirugía Plástica y Reconstructiva	42	0	6	0	77	5	1	0
Urología	803	116	54	0	660	94	65	0
Nefrología	777	50	33	0	554	9	35	0
Ortopedia	263	20	15	0	204	2	10	0
Medicina Interna 108 A	550	85	99	0	499	164	165	44
Dermatología	17	0	0	0	10	4	1	0
Medicina Interna 110	384	58	94	38	638	114	122	35
Oncología	1,483	214	64	6	2,264	616	311	119
Hematología	3,516	862	8,328	1,002	3,950	722	7,631	953
Gineco/Obstetricia	1,367	278	184	105	1,115	179	111	50
Trasplantes	19	0	2	0	2	0	0	0
Cirugía General	3,168	1,131	679	115	3,245	1,132	725	190
Urgencias Médico Quirúrgicas	3,795	940	731	144	4,867	1,172	1,321	179
Neurología	591	132	104	0	330	35	45	10
Reumatología	93	13	69	0	120	4	76	0
Endocrinología	21	4	2	0	9	5	6	0
Infectología	315	39	255	30	382	51	174	35
Cardio - Neumología	1,524	672	584	341	1,599	686	837	105
Pediatría	1,015	341	1,096	135	983	76	983	108
<b>TOTAL</b>	<b>20,079</b>	<b>5,104</b>	<b>12,468</b>	<b>1,916</b>	<b>21,982</b>	<b>5,273</b>	<b>12,820</b>	<b>1,860</b>

## Colposcopias enero – septiembre 2023

### Tratamiento de Colposcopias

Tratamiento	Total	
	Ginecoobstetricia	Oncología
Criocirugía	223	0
Laserterapia	117	29
Asa o leep	63	158
Electrocirugía	0	0
<b>TOTAL</b>	<b>403</b>	<b>187</b>

### Estudios de Colposcopias

Tratamiento	Total
Oncología	4,942
Ginecología	2,810
<b>TOTAL</b>	<b>7,752</b>

## Camas No Censables Por Servicio enero – septiembre 2023

Servicio	TOTAL	Habitación conjunta	Recuperación	Corta Estancia Atención Ambulatoria	Urgencias	T.M.I.	Labor	Otros
	Existencia	Existencia	Existencia	Existencia	Existencia	Existencia	Existencia	Existencia
Oftalmología	7			7				
Cirugía Plástica	6			6				
Urología	8		4	4				
Ortopedia	5			5				
Oncología	5					5		
Gineco / Obstetricia	20		8			5	7	
Don. y Trasplantes. 310C	4		4					
Terapia Intensiva 310E	10					10		
Terapéutica Quirúrgica 310F	27		27					
Terapia Intermedia 310G	9							9
Reanimación Postquirúrgica y soporte multiorgánico	8		8					
Urgencias	45				45			
Neurología	8					8		
Infectología	4					4		
Farmacología	24							24
Pediatría	86	25	5	5	6	21		24
<b>SUBTOTAL</b>	<b>276</b>	<b>25</b>	<b>56</b>	<b>27</b>	<b>51</b>	<b>53</b>	<b>7</b>	<b>57</b>
<b>TORRE CARDIO, NEUMOLOGIA Y ANGIO</b>								
Cardiología	19					19		
Neumología	32					29		3
Angiología	3							3
Urgencias Cardio-Neumo	10				10			
<b>SUBTOTAL</b>	<b>64</b>	<b>0</b>	<b>0</b>	<b>0</b>	<b>10</b>	<b>48</b>	<b>0</b>	<b>6</b>
<b>TOTAL</b>	<b>340</b>	<b>25</b>	<b>56</b>	<b>27</b>	<b>61</b>	<b>101</b>	<b>7</b>	<b>63</b>

## Camas Censables Por Servicio enero – septiembre 2023

Servicio	Existencia	Cirugía	Gineco- obstetricia	Medicina Interna	Pediatría	Otras
		Existencia	Existencia	Existencia	Existencia	Existencia
Otorrinolaringología	25	25				
Oftalmología	23	23				
Medicina Interna 103 B	24			24		
Cirugía Plástica	18	18				
Urología	46	46				
Nefrología	12			12		
Ortopedia	27	27				
Medicina Interna 108	36			36		
Dermatología	10			10		
Medicina Interna 110	24			24		
Geriatría	12			12		
Oncología 111-A	61	28				33
Hematología 111-B	55			55		
Gineco / Obstetricia	60		60			
Cirugía general 310 B	71	71				
Gastroenterología 310D	23	23				
Trasplantes	5	5				
Coloproctología 310 I	24	24				
Neurología	12	12				
Neurocirugía	38	38				
Reumatología	12			12		
Endocrinología	12			12		
Infectología	26			26		
Pediatría	67	20		26	21	
<b>Subtotal</b>	<b>723</b>	<b>360</b>	<b>60</b>	<b>249</b>	<b>21</b>	<b>33</b>
Torre Cardio-Angio y Neumo	84	84				
<b>TOTAL</b>	<b>807</b>	<b>444</b>	<b>60</b>	<b>249</b>	<b>21</b>	<b>33</b>





## Recursos Físicos y Materiales Camas en Áreas de Servicio de Terapia Intensiva enero – septiembre 2023

Unidad	Servicio	No. de Camas
<b>111-A</b>	Oncología	5
<b>112-A</b>	Gineco – Obstetricia	5
<b>310-C</b>	Trasplantes	5
<b>310-E</b>	Terapia Intensiva Central	10
<b>310-J</b>	Reanimación postquirúrgica T soporte multiorgánica	8
<b>403-B</b>	Neurología	8
<b>405-A</b>	Infectología	4
<b>406-B</b>	Terapia Intensiva Pediátrica	7
<b>406-B</b>	UCIN Pediatría	14
<b>503-E</b>	Cardiología	14
<b>503-F</b>	Neumología	29
<b>TOTAL</b>		<b>109</b>

## Consultorios por Servicio

Pabellones	Consultorios	Pabellones	Consultorios
Otorrinolaringología	7	Clínica del Dolor	10
Oftalmología	11	Genética	4
Cirugía Plástica y Reconstructiva	2	Urgencias Medicas	5
Ortopedia	11	Neurología	10
Gineco-Obstetricia	16	Salud Mental	8
Dermatología	8	Estomatología	6
Oncología	32	Infectología	3
Hematología	4	Pediatría	34
<b>Total, Consultorios</b>			<b>171</b>

Área de consulta externa	Consultorios	Área de consulta externa	Consultorios
Medicina General	16	Endocrinología	4
Medicina Interna	2	Reumatología	5
Urología	2	Geriatría	2
Nefrología	4		
<b>Total, Consultorios</b>			<b>35</b>

Torre Quirúrgica	Consultorios	Torre Quirúrgica	Consultorios
Clínica del Hígado	2	Trasplantes	2
Cirugía General	6	Valoración preanestésica	2
Coloproctología	4	Filtro Consulta Externa	1
Gastroenterología	3		
<b>Total, Consultorios</b>			<b>20</b>

## Consultorios por Servicio

Torre Cardio - Neumo	Consultorios
Cardiología	10
Neumología	10
Angiología	3
Urgencias	2
<b>Total, Consultorios</b>	<b>25</b>

Torre Física, Alergia y Audio	Consultorios
Medicina Física y Rehabilitación	13
Audiología y Foniatría	11
Alergia	8
<b>Total, Consultorios</b>	<b>32</b>



## Resumen de Quirófanos y Mesas Quirúrgicas por Servicio enero – septiembre 2023

Especialidad	Número de Quirófanos	Número de mesas Quirúrgicas
Torre Quirúrgica	1	10
Torre Quirúrgica Corta Estancia	1	2
Torre Quirúrgica (Quirófano Híbrido)	1	1
Oftalmología	1	5
Gineco – Obstetricia	1	4
Otorrinolaringología	1	4
Neumología	1	6
Oncología	1	6
Neurología	1	3
Urología	1	3
Pediatría	1	3
Infectología	1	1
Trasplantes	1	2
<b>TOTAL</b>	<b>13</b>	<b>50</b>



## Número de salas para Procedimientos Ambulatorios por Servicio

Servicios	Número de Salas
Gineco – Obstetricia	4
Gastroenterología	5
Urología	2
Dermatología	2
Urgencias Médicas	1
Estomatología	6
<b>Total</b>	<b>20</b>

## Cuartos de Aislados

Unidad	Servicio	No. de cuartos de aislados
101	Otorrinolaringología	1
112	Ginecoobstetricia	3
310	Terapia Medica Intensiva	10
310	Hospitalización	4
403	Neurología	2
405	Infectología	1
505	Pediatría	4



## Central de Esterilización y Equipo (CEYE) enero – septiembre 2023

Unidad	Servicio	Autoclaves				
		Vapor	Peróxido de Etileno	Peróxido de Hidrógeno	De Laboratorio	Lavadora Automática/ultrasónica
101	Otorrinolaringología	2				
102	Oftalmología	2				
105	Urología	2				
109	Dermatología				1	
111	Hemato-Oncología	2		1		
112	Ginecoobstetricia	3				
205	Laboratorio Central	4				
310	Torre Quirúrgica	5		3		4
401	Consulta Externa	1				
403	Neurología	3				
404 – A	Estomatología	1			1	
404 – B	Endocrinología y Reumatología	1				
405	Infectología	1	1			
503	Torre cardio-neumo	3		1		
505	Pediatría	3				
<b>Total</b>		<b>33</b>	<b>1</b>	<b>5</b>	<b>2</b>	<b>4</b>

**Control y Seguimiento de Metas de los Indicadores Estratégicos**  
**Contenidos en el PEF 2023**  
**Clave E010 Capacitación Técnico - Medico**

Programa Presupuestario (pp)		Meta Anual programada	Meta Acumulada		Variación	
Nivel MML	Definición		Programado	Realizado	Absoluta	Cumplimiento
Fin (1)	Porcentaje de servidores públicos capacitados	100.0				
	Núm. de Servidores Públicos Capacitados	<u>360</u>				
	Núm. totales de Servidores Públicos programados para capacitarse en el periodo	360				

**Causa:** El reporte de este indicador es en el mes de diciembre.

Propósito (2)	Porcentaje de servidores públicos que acreditan cursos de capacitación técnico-médica	94.4	93.8	96.9	3.1	103.3
	Número de servidores públicos que adquieren mayores conocimientos a través de capacitación técnico-médica	<u>340</u>	120	<u>124</u>	<u>4.0</u>	<u>103.3</u>
	Número de servidores públicos inscritos en acciones de capacitación técnico-médica	360	128	128	0.0	100.0

**Causa:** El indicador al cierre del periodo enero a septiembre de 2023 registró un alcanzado de 124 servidores públicos que adquirieron mayores conocimientos a través de capacitación técnico-médica de un programado de 120, esto debido a que se está llevando a cabo un propedéutico en este curso para tener un mayor índice de aprobación. **Efecto:** El efecto es positivo para los servidores públicos porque se capacitaron en temas prioritarios para la certificación del hospital y de esta manera se garantiza al paciente un pronto diagnóstico y oportuno tratamiento de las urgencias cardiorrespiratorias que ocupan un lugar preponderante como causa de muerte en la población mexicana. **Causa de las variaciones de la variable 2 alcanzada con respecto de la variable 2 programada:** No hay diferencia entre la variable alcanzada vs la programada. **Acciones:** Se está realizando un análisis de todas las variables que puedan afectar este indicador para que se siga cumpliendo como hasta el momento.



**Control y Seguimiento de Metas de los Indicadores Estratégicos**  
**Contenidos en el PEF 2023**  
**Clave E010 Capacitación Técnico - Medico**

Programa Presupuestario (pp)		Meta Anual programada	Meta Acumulada		Variación	
Nivel MML	Definición		Programado	Realizado	Absoluta	Cumplimiento
Componente (3)	Porcentaje de eventos de capacitación realizados satisfactoriamente en materia técnico-médica	100.0	100.0	100.0	0.0	100.00
	Número de eventos de capacitación en materia Técnico-Médica realizados satisfactoriamente	26	13	13	0.0	100.0
	Número total de eventos de capacitación en materia Técnico-Médica realizados hasta su conclusión en el periodo de evaluación	26	13	13	0.0	100.0

**Causa:** El indicador al cierre del periodo enero a septiembre de 2023 registró un alcanzado de 13 eventos de capacitación realizados satisfactoriamente en materia técnico-médica de un programado de 13, esto debido a que se está cumpliendo con lo programado en el calendario de cursos. El cumplimiento se debe a que en el contrato se estableció la entrega de la totalidad de los manuales en una sola exhibición un mes después de la firma del contrato, lo que a su vez permitió la entrega de los manuales con meses de antelación a todos los participantes. La entrega oportuna de los manuales conllevó a una firma de cartas compromiso de los participantes con antelación. **Efecto:** El efecto es positivo para los servidores públicos porque se capacitaron en temas prioritarios para la certificación del hospital y proporcionándoles herramientas seguras y prácticas actualizadas en la atención de urgencias cardiovasculares. **Causa de las variaciones de la variable 2 alcanzada con respecto de la variable 2 programada:** No hay diferencia entre la variable alcanzada vs la programada. **Acciones:** Se está realizando un análisis de todas las variables que puedan afectar este indicador para seguir cumpliéndolo..

Componente (4)	Porcentaje del presupuesto destinado a capacitación técnico-médica respecto al total ejercido por la institución	38.6	52.3	52.2	-0.1	99.8
	Presupuesto institucional destinado a capacitación técnico médica	1,072,998	604,174	600,780	-3,394.2	99.4
	Presupuesto institucional total ejercido	2,783,307	1,1154,902	1,151,507	-3,394.9	99.7

**Causa:** El indicador al cierre del periodo enero a septiembre de 2023 registró un alcanzado de 600,780 del presupuesto destinado a capacitación materia técnico-médica de un programado de 604,174, esto debido a que se ejerció un deducible de 3,395 a las empresas contratadas para llevar a cabo los cursos por incumplimiento de contrato. **Efecto:** El efecto es positivo porque al contar con recursos, permite invertir en la formación y capacitación de los profesionales de la salud, adquirir materiales y tecnología para la capacitación y promover programas que contribuyan a mejorar la calidad de la atención. **Causa de las variaciones de la variable 2 alcanzada con respecto de la variable 2 programada:** La diferencia de la variación de la variable dos programada con relación a la variable 2 alcanzada es de 3,395, esto debido a se ejerció un deducible por dicha cantidad, a las empresas contratadas para llevar a cabo los cursos por incumplimiento de contrato. **Acciones:** Se realizarán avisos oportunos a las empresas para que cumplan con los plazos establecidos en el contrato

**Control y Seguimiento de Metas de los Indicadores Estratégicos**  
**Contenidos en el PEF 2023**  
**Clave E010 Capacitación Técnico - Medico**

Programa Presupuestario (pp)		Meta Anual programada	Meta Acumulada		Variación	
Nivel MML	Definición		Programado	Realizado	Absoluta	Cumplimiento
Actividad (5)	Porcentaje de temas identificados en materia técnico-médica que se integran al Programa Anual de Capacitación	100.0				
	Número de temas en materia técnico-médica incluidos en el Programa Anual de Capacitación	5				
	Número de temas detectados en materia técnico-médica que se apegan a las funciones de los servidores públicos	5				

**Causa:** El reporte de este indicador es en el mes de diciembre

Actividad (6)	Porcentaje de temas en materia técnico-médica contratados en el Programa Anual de Capacitación (PAC)	100.0	100.0	100.0	0.0	100.0
	Número de temas en materia Técnico-Médica contratados incluidos en el PAC	5	3	3	0.0	100.0
	Número de temas en materia Técnico-Médica programados para contratarse que se incluyeron en el PAC	5	3	3	0.0	100.0

**Causa:** El indicador al cierre del periodo enero a septiembre de 2023 registró un alcanzado de 3 temas en materia técnico-médica de un programado de 3, esto debido a que se está cumpliendo con lo programado en el calendario de cursos. Se realizaron las contrataciones con mayor antelación y se entregaron los manuales con anticipación. Los temas se escogieron en base a los requerimientos que por ley se ameritan para la certificación de los establecimientos de salud. **Efecto:** El efecto es positivo para los servidores públicos porque se capacitaron en temas prioritarios para la certificación del hospital, permitiendo a los profesionales de la salud estar actualizados con los avances médicos, mejorar sus habilidades y conocimientos, así como brindar una atención de calidad. **Causa de las variaciones de la variable 2 alcanzada con respecto de la variable 2 programada:** No hay variación entre la variable alcanzada vs la programada. **Acciones:** Se realizará un análisis de las causas para seguir manteniendo el indicador.

**Control y Seguimiento de Metas de los Indicadores Estratégicos**  
**Contenidos en el PEF 2023**  
**Clave E010 Capacitación Gerencial y Administrativa**

Programa Presupuestario (pp)		Meta Anual programada	Meta Acumulada		Variación	
Nivel MML	Definición		Programado	Realizado	Absoluta	Cumplimiento
Fin (1)	Porcentaje de servidores públicos capacitados	100.0				
	Núm. de Servidores Públicos capacitados	<u>180</u>				
	Núm. Total de Servidores Públicos programados para capacitarse en el periodo	180				
<b>Causa:</b> El reporte de este indicador es en el mes de diciembre						
Propósito (2)	Porcentaje de servidores públicos que concluyen cursos de capacitación administrativa y gerencial	100.0	100.0	100.0	0.0	100.0
	Núm. de Servidores Públicos que adquieren mayores conocimientos a través de la capacitación Administrativa y General	<u>180</u>	104	<u>84</u>	<u>-20.0</u>	<u>80.8</u>
	Núm. de Servidores Públicos inscritos en acciones de Capacitación Administrativa y Gerencial	180	104	84	-20.0	80.8

**Causa:** El indicador al cierre del periodo enero a septiembre de 2023 registró un alcanzado de 84 servidores públicos que adquirieron mayores conocimientos a través de capacitación administrativo-gerencial de un programado de 104, se observa una diferencia de 20 participantes, debido a que el hospital se encuentra en un proceso de acreditación donde los servicios están enfocados en cursos con dicho fin, lo que provocó una merma en la audiencia destinada a los cursos gerenciales. **Efecto:** El efecto es positivo para los servidores públicos porque se capacitaron en temas prioritarios para la certificación del hospital. **Causa de las variaciones de la variable 2 alcanzada con respecto de la variable 2 programada:** La diferencia entre las variables es de 20 participantes menos de los planeado, debido que el hospital se encuentra en un proceso de acreditación donde los servicios están enfocados en cursos con dicho fin, lo que provocó una merma en la audiencia destinada a los cursos gerenciales. **Acciones:** Se mostró a los responsables de las áreas esta falta de participación, haciendo hincapié en el impacto que estos cursos tienen en la calidad de la atención y el servicio prestado por el hospital. Se hizo el compromiso entre las áreas para contar con su apoyo a fin de alcanzar las metas comprometidas a fin de año. Por otra parte, el área de educación y capacitación se comprometió a contratar cursos con una mayor dinámica interactiva y menor tiempo para causar un menor impacto de ausentismo en los servicios.

**Control y Seguimiento de Metas de los Indicadores Estratégicos**  
**Contenidos en el PEF 2023**  
**Clave E010 Capacitación Gerencial y Administrativa**

Programa Presupuestario (pp)		Meta Anual programada	Meta Acumulada		Variación	
Nivel MML	Definición		Programado	Realizado	Absoluta	Cumplimiento
Componente (3)	Porcentaje de eventos de capacitación realizados satisfactoriamente en materia administrativa y gerencial	100.0	100.0	100.0	0.0	100.0
	Número de eventos de capacitación en materia administrativa y gerencial realizados satisfactoriamente	11	6	6	0.0	100.0
	número total de eventos de capacitación en materia administrativa y gerencial realizados hasta su conclusión en el periodo de evaluación	11	6	6	0.0	100.0
Componente (4))	Porcentaje del presupuesto destinado a capacitación administrativa y gerencial respecto al total ejercido por la institución	61.4	47.7	47.8	0.1	100.2
	Presupuesto institucional destinado a capacitación administrativa y gerencial	1,710,308	550,727	550,727	0.0	100.0
	Presupuesto institucional total ejercido	2,783,307	1,154,902	1,151,507	-3,394.9	99.7

**Causa:** El indicador al cierre del periodo enero a septiembre de 2023 registró un alcanzado de 6 eventos de capacitación realizados satisfactoriamente en materia administrativo-gerencial de un programado de 6, esto debido a que se está cumpliendo con lo programado en el calendario de cursos se hizo una detección oportuna de las necesidades de las áreas sustantivas, lo que permitió colimar el número de cursos, y a su vez se logró una contratación con mayor antelación, lo que redundó en un inicio y finalización de los cursos con mayor holgura de tiempo. **Efecto:** El efecto es positivo para los servidores públicos porque se capacitaron en temas prioritarios para el hospital. Permitiendo mejorar la eficiencia y la calidad de los procesos administrativos del hospital como son la gestión de recursos humanos, la logística y el suministro, así como la gestión de información y de tecnología, entre otros. **Causa de las variaciones de la variable 2 alcanzada con respecto de la variable 2 programada:** No hay diferencia entre la variable alcanzada vs la programada. **Acciones:** Se está realizando un análisis de todas las variables que puedan afectar este indicador para seguir cumpliéndolo.

**Control y Seguimiento de Metas de los Indicadores Estratégicos**  
**Contenidos en el PEF 2023**  
**Clave E010 Capacitación Gerencial y Administrativa**

Programa Presupuestario (pp)		Meta Anual programada	Meta Acumulada		Variación	
Nivel MML	Definición		Programado	Realizado	Absoluta	Cumplimiento
Actividad (5)	Porcentaje de temas identificados en materia Administrativa y gerencial que se integran al Programa Anual de Capacitación	100.0				
	Número de temas en materia Administrativa y gerencial incluidos en el Programa Anual de Capacitación	7				
	Número de temas detectados en materia Administrativa y gerencial que se apegan a las funciones de los servidores públicos	7				

**Causa:** El reporte de este indicador es en el mes de diciembre

Actividad (6)	Porcentaje de temas en materia administrativa y gerencial contratados en el Programa Anual de Capacitación (PAC)	100.0	100.0	100.0	0.0	100.0
	Número de temas en materia administrativa y gerencial contratados incluidos en el PAC	7	4	4	0.0	100.0
	Número de temas en materia administrativa y gerencial programados para contratarse que se incluyeron en el PAC	7	4	4	0.0	100.0

**Causa:** El indicador al cierre del periodo enero a septiembre de 2023 registró un alcanzado de 4 temas en materia administrativo-gerencial de un programado de 4, esto debido a que se está cumpliendo con lo programado en el calendario de cursos. Los temas desarrollados corresponden a los requerimientos que las áreas sustantivas manifestaron en la detección de necesidades. **Efecto:** El efecto es positivo para los servidores públicos porque sirve para mantener al personal administrativo al tanto de las últimas prácticas, tecnologías y regulaciones, lo que contribuye a mejorar la eficiencia, calidad y la toma de decisiones en el entorno hospitalario. **Causa de las variaciones de la variable 2 alcanzada con respecto de la variable 2 programada:** No hay diferencia entre la variable alcanzada vs la programada. **Acciones:** Se realizará un análisis de las causas para seguir manteniendo el indicador.



**Control y Seguimiento de Metas de los Indicadores Estratégicos**  
**Contenidos en el PEF 2023**  
**Clave E010 Formación y Capacitación de Recursos Humanos para la Salud**

Programa Presupuestario (pp)		Meta Anual programada	Meta Acumulada		Variación	
Nivel MML	Definición		Programado	Realizado	Absoluta	Cumplimiento
Propósito (4)	Eficacia en la formación de médicos especialistas	100.0				
	Número de médicos especialistas en formación de la misma cohorte que obtienen constancia de conclusión de estudios de posgrado clínico	<u>249</u>				
	Número de médicos especialistas en formación de la misma cohorte inscritos a estudios de posgrado clínico	249				
<b>Causa:</b> El reporte de este indicador es en el mes de diciembre						
Propósito (5)	Eficiencia terminal de especializaciones no clínicas, maestrías y doctorados	100				
	Número de profesionales de especializaciones no clínicas, maestrías y doctorados de la misma cohorte con constancia de terminación	<u>17</u>				
	Total de profesionales de especializaciones no clínicas, maestrías y doctorados inscritos en la misma cohorte	17				
<b>Causa:</b> El reporte de este indicador es en el mes de diciembre						



## Control y Seguimiento de Metas de los Indicadores Estratégicos Contenidos en el PEF 2023

### Clave E010 Formación y Capacitación de Recursos Humanos para la Salud

Programa Presupuestario (pp)		Meta Anual programada	Meta Acumulada		Variación	
Nivel MML	Definición		Programado	Realizado	Absoluta	Cumplimiento
Propósito (6)	Porcentaje de profesionales de la salud que concluyeron cursos de educación continua	100.0	100.0	100.0	0.0	100.0
	Número de profesionales de la salud que recibieron constancia de conclusión de los cursos de educación continua impartida por la institución	2,550	1,800	1,800	0.0	100.0
	Número de profesionales de la salud inscritos a los cursos de educación continúa realizados por la institución durante el periodo reportado	2,550	1,800	1,800	0.0	100.0
<p><b>Causa:</b> El indicador al cierre del período enero a septiembre de 2023 registró un alcanzado de 1800 profesionales de la salud que recibieron constancia de conclusión de un programado de 1800, esto debido a que los temas son de interés para los participantes y también a que ya se están retomando los cursos de manera presencial, lo cual generará más cursos con mayor número de participantes. <b>Efecto:</b> El efecto es positivo para los profesionales de la salud porque se actualizan en temas de trascendencia que favorece la atención a la salud y es la oportunidad de intercambiar conocimientos, experiencias y mejores prácticas entre profesionales de la salud, lo que promueve el aprendizaje continuo, la mejora de la calidad de atención y fomenta la colaboración y el networking entre los participantes. <b>Causa de las Variaciones de la variable 2 alcanzada con respecto de la variable 2 programada:</b> No hay variaciones entre la variable dos alcanzada y la variable dos programada. <b>Acciones para lograr la regularización (verificables o auditables) en el cumplimiento de metas:</b> Se realizó un cambio de metas debido a que ya se encuentra en uso el Auditorio Abraham Ayala González, el cual es nuestro recinto con mayor capacidad, lo cual incrementó el número de participantes, porque ya se están llevando a cabo más Cursos de Educación Continua. Se realizará un análisis de las variables a considerar para seguir manteniendo el indicador en verde.</p>						
Componente (7)	Porcentaje de cursos de formación con percepción de calidad satisfactoria	90.4				
	Número de cursos de formación de posgrado impartidos con promedio de calificación de percepción de calidad por parte de los médicos en formación superior a 80 puntos	75				
	Total de cursos de formación de posgrado para médicos en formación impartidos en el periodo	83				
<p><b>Causa:</b> EL REPORTE DE ESTE INDICADOR ES EN EL MES DE DICIEMBRE</p>						
Componente (8)	Porcentaje de cursos de especialización no clínicas, maestrías y doctorados con percepción de calidad satisfactoria	100.0				
	Número de cursos de especialización no clínica, maestría y doctorado impartidos con promedio de calificación de percepción de calidad superior a 80 puntos	4				
	Total de cursos de especialización no clínica, maestría y doctorado impartidos en el periodo	4				
<p><b>Causa:</b> EL REPORTE DE ESTE INDICADOR ES EN EL MES DE DICIEMBRE</p>						



## Control y Seguimiento de Metas de los Indicadores Estratégicos Contenidos en el PEF 2023

### Clave E010 Formación y Capacitación de Recursos Humanos para la Salud

Programa Presupuestario (pp)		Meta Anual programada	Meta Acumulada		Variación	
Nivel MML	Definición		Programado	Realizado	Absoluta	Cumplimiento
Componente (9)	Eficacia en la impartición de cursos de educación continua	100.0	100.0	100.0	0.0	100.0
	Número de cursos de educación continua impartidos por la institución en el periodo	<u>55</u>	<u>38</u>	<u>38</u>	<u>0.0</u>	<u>100.0</u>
	Total, de cursos de educación continua programados por la institución en el mismo periodo	55	38	38	0.0	100.0

**Causa:** El indicador al cierre del período enero a septiembre de 2023 registró un alcanzado de 38 cursos de educación continua impartidos de un programado de 38, esto debido a que se están realizando los cursos de acuerdo a lo planeado. Se mantuvo un control de los tiempos y espacios para la realización de los cursos y se brindó un apoyo con materiales y capacitadores calificados para el desarrollo de los mismos.

**Efecto:** El efecto es positivo porque fomenta la colaboración interdisciplinaria y fortalece la reputación del hospital como centro de excelencia en formación. **Causa de las variaciones de la variable 2 alcanzada con respecto de la variable 2 programada:** No hay variaciones entre la variable dos alcanzada y la variable dos programada. **Acciones para lograr la regularización (verificables o auditables) en el cumplimiento de metas:** Se realizó un cambio de metas debido a que ya se encuentra en uso el Auditorio Abraham Ayala González, el cual es nuestro recinto con mayor capacidad, lo cual incrementó el número de participantes, porque ya se están llevando a cabo más Cursos de Educación Continua. Se realizará un análisis de las variables a considerar para seguir manteniendo el indicador en verde.

Componente (10)	Porcentaje de participantes externos en los cursos de educación continua	35.0	30.0	30.0	0.0	100.0
	Número de participantes externos en los cursos de educación continua impartidos en el periodo	<u>892</u>	<u>540</u>	<u>540</u>	<u>0.0</u>	<u>100.0</u>
	Total de participantes en los cursos de educación continua impartidos en el periodo	2,550	1,800	1,800	0.0	100.0

**Causa:** El indicador al cierre del período enero a septiembre de 2023 registró un alcanzado de 540 participantes externos en los cursos de educación continua de un programado de 540, esto debido a que se está trabajando en la difusión de los cursos para la captación de asistencia externa, se están recuperando los espacios perdidos a causa de la pandemia y se rehabilitaron nuevos foros dentro de la institución que favorecieron la posibilidad de aumentar la oferta externa. **Efecto:** El efecto es positivo porque mejoran sus habilidades y conocimientos, promueven la actualización continua, aumentan la calidad de la atención médica y fomentan la colaboración interdisciplinaria. **Causa de las variaciones de la variable 2 alcanzada con respecto de la variable 2 programada:** La causa de la variación de la variable dos programada con relación a la variable 2 alcanzada que pasó de 250 a 262 participantes en los cursos de educación continua fue debido a la difusión de los cursos, lo cual permitió una mayor captación de participantes. **Acciones para lograr la regularización (verificables o auditables) en el cumplimiento de metas:** Se realizó un cambio de metas debido a que ya se encuentra en uso el Auditorio Abraham Ayala González, el cual es nuestro recinto con mayor capacidad, lo cual incrementó el número de participantes, porque ya se están llevando a cabo más Cursos de Educación Continua. Se realizará un análisis de las variables a considerar para seguir manteniendo el indicador en verde.





## Control y Seguimiento de Metas de los Indicadores Estratégicos Contenidos en el PEF 2023

### Clave E010 Formación y Capacitación de Recursos Humanos para la Salud

Programa Presupuestario (pp)		Meta Anual programada	Meta Acumulada		Variación	
Nivel MML	Definición		Programado	Realizado	Absoluta	Cumplimiento
Componente (11)	Percepción sobre la calidad de los cursos de educación continua	9.1	9.0	9.0	0.0	100.0
	Sumatoria de la calificación respecto a la calidad percibida de los cursos recibidos manifestada por los profesionales de la salud encuestados que participan en cursos de educación continua que concluyen en el periodo	18,564	12,960	12,960	0.0	100.0
	Total de profesionales de la salud encuestados que participan en cursos de educación continua que concluyen en el periodo	2,040	1,440	1,440	0.0	100.0
<p><b>Causa:</b> El indicador al cierre del periodo enero a septiembre de 2023 registró un alcanzado de 9.0 en la percepción sobre la calidad de los cursos de educación continua manifestada por los profesionales de la salud encuestados que participaron en cursos de educación continua de un programado de 9.0, esto debido a que se siguen realizando las encuestas al final de cada curso para conocer la opinión de los asistentes.</p> <p><b>Efecto:</b> El efecto es positivo acerca de la calificación sobre la percepción de la calidad de los cursos de educación continua porque se espera que nuestros cursos tengan la calidad suficiente para ser referencia en otros espacios educativos y con las encuestas realizadas estamos al pendiente de que dicho estándar no baje. <b>Causa de las variaciones de la variable 2 alcanzada con respecto de la variable 2 programada:</b> No hay variaciones entre la variable dos alcanzada y la variable dos programada. <b>Acciones para lograr la regularización (verificables o auditables):</b></p> <p><b>en el cumplimiento de metas:</b> Se realizó un cambio de metas debido a que ya se encuentra en uso el Auditorio Abraham Ayala Gonzalez, el cual es nuestro recinto con mayor capacidad, lo cual incrementó el número de participantes, porque ya se están llevando a cabo más Cursos de Educación Continua. Se realizará un análisis de las variables a considerar para seguir manteniendo el indicador en verde.</p>						
Componente (12)	Porcentaje de instituciones con programas de seguimiento de egresados (Posgrado clínico y especializaciones no clínicas, maestrías y doctorados)	100.0	0.0			
	Número de instituciones que imparten estudios de posgrado clínico y especializaciones no clínicas, Maestrías y doctorados con seguimiento de egresados	1	0			
	Total de instituciones que imparten estudios de posgrado	1	0			
<p><b>Causa:</b> EL REPORTE DE ESTE INDICADOR ES EN EL MES DE DICIEMBRE</p>						
Componente (13)	Porcentaje de espacios académicos ocupados	98.4	0.0			
	Número de espacios educativos de posgrado cubiertos (plazas, becas o matrícula)	784	0			
	Número de espacios educativos de posgrado disponibles en la institución	797	0			
<p><b>Causa:</b> EL REPORTE DE ESTE INDICADOR ES EN EL MES DE DICIEMBRE</p>						



**Control y Seguimiento de Metas de los Indicadores Estratégicos  
Contenidos en el PEF 2023  
Clave E010 Formación y Capacitación de Recursos Humanos para la Salud**

Programa Presupuestario (pp)		Meta Anual programada	Meta Acumulada		Variación	
Nivel MML	Definición		Programado	Realizado	Absoluta	Cumplimiento
Actividad (14)	Porcentaje de postulantes aceptados	18.4	0.0			
	Número de candidatas seleccionados por la institución para realizar estudios de posgrado	<u>314</u>	0			
	Total de aspirantes que se presentaron a la institución para realizar estudios de posgrado	1,709	0			

**Causa:** EL REPORTE DE ESTE INDICADOR ES EN EL MES DE DICIEMBRE

Actividad (15)	Eficacia en la captación de participantes a cursos de educación continua	100.0	100.0	100.0	0.0	100.0
	Número de profesionales de la salud efectivamente inscritos a los cursos de educación continua realizados por la institución durante el periodo reportado	<u>2,550</u>	<u>1,800</u>	<u>1,800</u>	<u>0.0</u>	<u>100.0</u>
	Número de profesionales de la salud que se proyectó asistirían a los cursos de educación continua que se realizaron durante el periodo reportado	2,550	1,800	1,800	0.0	100.0

**Causa:** El indicador al cierre del período enero a septiembre de 2023 registró un alcanzado de 1800 profesionales de la salud que recibieron constancia de conclusión de un programado de 1800, esto debido a que los temas son de interés para los participantes y también a que ya se están retomando los cursos de manera presencial, lo cual generará más cursos con mayor número de participantes. **Efecto:** El efecto es positivo, ya que es un garante de que el personal de salud está actualizado en los últimos avances (lex artis) y mejores prácticas, lo que mejora la calidad de la atención médica y la seguridad del paciente. **Causa de las variaciones de la variable 2 alcanzada con respecto de la variable 2 programada:** No hay variaciones entre la variable dos alcanzada y la variable dos programada. **Acciones para lograr la regularización (verificables o auditables) en el cumplimiento de metas:** Se realizó un cambio de metas debido a que ya se encuentra en uso el Auditorio Abraham Ayala González, el cual es nuestro recinto con mayor capacidad, lo cual incrementó el número de participantes, porque ya se están llevando a cabo más Cursos de Educación Continua. Se realizará un análisis de las variables a considerar para seguir manteniendo el indicador en verde.



**Control y Seguimiento de Metas de los Indicadores Estratégicos  
Contenidos en el PEF 2023  
CLAVE E022 Investigación y Desarrollo Tecnológico en Salud**

Programa Presupuestario (pp)		Meta Anual programada	Meta Acumulada		Variación	
Nivel MML	Definición		Programado	Realizado	Absoluta	Cumplimiento
Fin (1)	Porcentaje de investigadores institucionales de alto nivel	52.7				
	Profesionales de la salud que tengan nombramiento vigente de investigador en Ciencias Médicas de las categorías D-E-F Eméritos del SII más investigadores vigentes en el SNI (Niveles 1 a 3 y Eméritos) en el año actual	<u>39</u>				
	Total de investigadores del SII más investigadores vigentes en el SNI en el año actual	74				
<b>Causa:</b> EL REPORTE DE ESTE INDICADOR ES EN EL MES DE DICIEMBRE						
Propósito (2)	Porcentaje de artículos científicos publicados en revistas de impacto alto	47.4				
	Artículos científicos publicados en revistas de impacto alto (grupos III a VII) en el periodo	<u>100</u>				
	Artículos científicos totales publicados en revistas (grupos I a VII) en el periodo	211				
<b>Causa:</b> EL REPORTE DE ESTE INDICADOR ES EN EL MES DE MAYO, JUNIO Y DICIEMBRE						



Control y Seguimiento de Metas de los Indicadores Estratégicos  
Contenidos en el PEF 2023  
CLAVE E022 Investigación y Desarrollo Tecnológico en Salud

Programa Presupuestario (pp)		Meta Anual programada	Meta Acumulada		Variación	
Nivel MML	Definición		Programado	Realizado	Absoluta	Cumplimiento
Propósito (3)	Promedio de productos de la investigación por investigador institucional					
	Productos institucionales totales, en el periodo					
	Total de Investigadores institucionales vigentes en el periodo					
<b>Causa:</b> Causa: EL REPORTE DE ESTE INDICADOR ES EN EL MES DE MAYO, JUNIO Y DICIEMBRE						
Componente (7)	Proporción del presupuesto complementario obtenido para investigación científica y desarrollo tecnológico para la salud	91.5				
	Presupuesto complementario destinado a investigación en el año actual	4,573,069				
	Presupuesto federal institucional destinado a investigación en el año actual	5,500,586				
<b>Causa:</b> EL REPORTE DE ESTE INDICADOR ES EN EL MES DE DICIEMBRE						



Control y Seguimiento de Metas de los Indicadores Estratégicos  
Contenidos en el PEF 2023  
CLAVE E022 Investigación y Desarrollo Tecnológico en Salud

Programa Presupuestario (pp)		Meta Anual programada	Meta Acumulada		Variación	
Nivel MML	Definición		Programado	Realizado	Absoluta	Cumplimiento
Componente (9)	Porcentaje del presupuesto federal institucional destinado a investigación científica y desarrollo tecnológico para la salud	0.6				
	Presupuesto federal institucional destinado a investigación científica y desarrollo tecnológico para la salud, en el año actual	5,500,586				
	Presupuesto federal total institucional en el año actual	814,427,385				

Causa: EL REPORTE DE ESTE INDICADOR ES EN EL MES DE DICIEMBRE

Actividad (11)	Porcentaje de egresos hospitalarios por mejoría y curación	100.0				
	Número de egresos hospitalarios por mejoría y curación	39				
	Total de egresos hospitalarios	39				

Causa: Causa: EL REPORTE DE ESTE INDICADOR ES EN EL MES DE MAYO, JUNIO Y DICIEMBRE

## Control y Seguimiento de Metas de los Indicadores Estratégicos Contenidos en el PEF 2023 CLAVE E023 Atención a la Salud

Programa Presupuestario (pp)		Meta Anual programada	Meta Acumulada		Variación	
Nivel MML	Definición		Programado	Realizado	Absoluta	Cumplimiento
Afín (1)	Porcentaje de pacientes referidos por instituciones públicas de salud a los que se les apertura expediente clínico institucional	18.9	18.9	18.1	-8.0	95.8
	Número de pacientes que han sido referidos por instituciones públicas de salud a los cuales se les apertura expediente clínico institucional en el periodo de evaluación	<u>16,901</u>	<u>12,676</u>	<u>12,693</u>	<u>17.0</u>	100.1
	Total de pacientes a los cuales se les apertura expediente clínico en el periodo de evaluación	89,376	67,032	70,255	3,223.0	104.8

**Causa:** El indicador al cierre del período enero - septiembre de 2023 registró un alcanzado de 18.1% de un programado de 18.9%, esto debido a que el número de los pacientes referidos solo tuvo una variación de 17 pacientes más y en el total de los expedientes apertura dos se incrementó por 3,223 expedientes debido a que cuando los pacientes referidos o que ingresan por Urgencias con diagnósticos agravados se les apertura expediente y pasa a la Unidad tratante. **Efecto:** El efecto es positivo, refleja un aumento de población beneficiada y que se atendió en el periodo acorde a los servicios médicos solicitados. **Causa de las variaciones de la variable 2 alcanzada con respecto de la variable 2 programada:** La causa de la variación de la variable dos programada, con relación a la variable 2 alcanzada, que pasó de, 67,032 a 70,255, se debió a los pacientes referidos que son atendidos y aquellos que entran por las áreas de Urgencias, se estabilizan y pasan a la Unidad tratante. **Acciones para lograr la regularización (verificables o auditables) en el cumplimiento de metas:** se continúa con el registro y monitoreo de las variables que intervienen en este indicador, esperando con ello mejorar tanto la programación como los resultados esperados.

Propósito (2)	Porcentaje de egresos hospitalarios por mejoría y curación	91.5	91.4	91.4	0.0	100.0
	Número de egresos hospitalarios por mejoría y curación	<u>32,863</u>	<u>24,624</u>	<u>25,594</u>	<u>970</u>	103.9
	Total de egresos hospitalarios	35,916	26,937	28,013	1,076.0	104.0

**Causa:** El indicador al cierre del período enero - septiembre de 2023 registró un alcanzado de 91.4 % de un programado de 91.4%, esto debido a que los valores absolutos alcanzados del indicador mantienen el comportamiento porcentual semejante a los valores de la meta programada. **Efectos:** El efecto es positivo para la población que demanda los servicios médicos y que requieren atención médica en las diversas especialidades con hospitalización es positivo, por el beneficio de la atención más cercana y directa hasta su egreso hospitalario por mejoría, porque su medicación esta mejor controlada por el personal de enfermería que interviene. **Causa de las variaciones de la variable 2 alcanzada con respecto de la variable 2 programada:** La causa de la variación de la variable dos programada, con relación a la variable 2 alcanzada, que pasó de 26,937 pacientes programados a 28,013 pacientes atendidos en hospitalización, fue debido a la demanda requerida de pacientes, que por su estado de salud, requirieron hospitalización y/o cirugía. **Acciones para lograr la regularización (verificables o auditables) en el cumplimiento de metas:** Se realizará una reprogramación de metas considerando los resultados alcanzados en los anteriores periodos de reporte. (Se mantiene un control y monitoreo permanente de las metas establecidas en las diversas especialidades que tiene el hospital, por lo que se se llevó a cabo una reprogramación de las metas originales, a fin de cerrar el programa con resultados adecuados.

## Control y Seguimiento de Metas de los Indicadores Estratégicos Contenidos en el PEF 2023 CLAVE E023 Atención a la Salud

Programa Presupuestario (pp)		Meta Anual programada	Meta Acumulada		Variación	
Nivel MML	Definición		Programado	Realizado	Absoluta	Cumplimiento
Componente (3)	Porcentaje de usuarios con percepción de satisfacción de la calidad de la atención médica ambulatoria recibida superior a 80 puntos porcentuales	90.0	90.0	94.3	4.3	104.8
	Número de usuarios en atención ambulatoria que manifestaron una calificación de percepción de satisfacción de la calidad de la atención recibida superior a 80 puntos porcentuales	450	225	599	374.0	266.2
	Total de usuarios en atención ambulatoria encuestados	500	250	635	385.0	254.0

**Causa:** El indicador al cierre del período enero - julio de 2023 registró un alcanzado acumulado de 94.3% de un programado de 90.0% esto debido a que 599 pacientes respondieron estar muy satisfechos y satisfechos con la atención médica otorgada por el Hospital General de México de un total de 635 pacientes encuestados en el periodo. Estos valores son igual al periodo enero - junio 2023, debido a que por error se acumularon los resultados de los pacientes encuestados para el tercer trimestre, también es importante aclarar que las metas absolutas de este indicador fueron modificadas para el cierre del ejercicio, incrementando la meta anual (V1) "Número de usuarios en atención ambulatoria que manifestaron una calificación de percepción de satisfacción de la calidad de la atención recibida superior a 80 puntos porcentuales" de 450 a 1,098 y (V2) "Total de usuarios en atención ambulatoria encuestados" de 500 a 1,162. **Efecto:** El efecto es positivo tanto para la población atendida, como para la Institución, al tener en cuenta el nivel de satisfacción de los pacientes, y obtener información de los usuarios como área de oportunidad para mantener una mejora continua en la calidad de la atención otorgada. **Causa de las variaciones:** Las causa de la variación de la variable dos programada con relación a la variable 2 alcanzada que pasó de 250 a 635 fue debido a que se incluyó en la muestra a evaluar en este semestre otro servicio de especialidad, derivado que es el Departamento de Trabajo Social el área de apoyo para la aplicación de las encuestas; se tuvo la oportunidad de incluir en la evaluación a otros servicios. **Acciones:** Se realizará una reprogramación de metas considerando los resultados alcanzados en los anteriores períodos de reporte.

Componente (4)	Porcentaje de sesiones de rehabilitación especializadas realizadas respecto al total realizado	98.8	98.8	98.0	-0.8	99.2
	Número de sesiones de rehabilitación especializadas realizadas	70,656	52,987	55,926	2,939.0	105.5
	Total de sesiones de rehabilitación realizadas	71,508	53,631	57,081	3,450.0	106.4

**Causa:** El indicador al cierre del período enero - septiembre de 2023 registró un alcanzado de 98.0% de un programado de 98.8%, con una variación porcentual de 0.8 puntos, esto debido a que del total de sesiones de rehabilitación realizadas al tercer trimestre un alto índice fue: sesiones de rehabilitación especializadas, en paciente que solicitaron sesiones de terapia física de reanimación post quirúrgica y soporte multiorgánico fueron pacientes trasplantados y cirugías de columna. el incremento en ambas variables, mantuvieron un comportamiento tal que en la variable 1, sesiones especializadas realizadas solo fue (-0.8) decimas menor a la V2.. **Efecto:** El efecto es positivo para la población que se benefició de estas sesiones que apoyaron su recuperación por diversos procedimientos médicos atendidos en otras especialidades. **Causa de las variaciones de la variable 2 alcanzada con respecto de la variable 2 programada:** Las variaciones presentadas se debe al incremento que se dio en las sesiones de Terapia del Lenguaje y las sesiones de Reanimación Post Quirúrgica y Soporte Multiorgánica. **Acciones para lograr la regularización (verificables o auditables) en el cumplimiento de metas:** Se realizará una reprogramación de metas considerando los resultados alcanzados en los anteriores períodos de reporte.



## Control y Seguimiento de Metas de los Indicadores Estratégicos Contenidos en el PEF 2023 CLAVE E023 Atención a la Salud

Programa Presupuestario (pp)		Meta Anual programada	Meta Acumulada		Variación	
Nivel MML	Definición		Programado	Realizado	Absoluta	Cumplimiento
Componente (5)	Porcentaje de procedimientos diagnósticos de alta especialidad realizados	27.0	27.0	36.4	9.4	134.8
	Número de procedimientos diagnósticos ambulatorios realizados considerados de alta especialidad por la institución	<u>5,473</u>	4,104	6,625	2,521.0	168.7
	Total de procedimientos diagnósticos	20,269	15,201	18,199	2,998.0	119.7

**Causa:** El indicador al cierre del período enero - septiembre de 2023 registró un alcanzado de 36.4% de un programado de 27.0%, esto debido a que se incrementó el número de procedimientos ambulatorios de alta especialidad para confirmar o descartar diagnósticos, de Cáncer, el comportamiento de las variables la variable 1 proporcionalmente se incrementó, 34.8% más que la v2 **Efecto:** El efecto es positivo para la población que se atiende en el Hospital ya que estos procedimientos están enfocados a la confirmación de diagnósticos ambulatorios de pacientes, antes de pasar a la Unidad tratante de Oncología. **Causa de las variaciones de la variable 2 alcanzada con respecto de la variable 2 programada:** La causa de la variación de la variable dos programada, con relación a la variable 2 alcanzada, que pasó de 15,201 a 18,199 fue debido a la necesidad de descartar o confirmar diagnósticos, antes de remitirlos a la Unidad tratante. **Acciones para lograr la regularización (verificables o auditables) en el cumplimiento de metas:** Se realizará una reprogramación de metas considerando los resultados alcanzados en los anteriores períodos de reporte con el objetivo que al cierre se obtengan los valores esperados reprogramados.





## Control y Seguimiento de Metas de los Indicadores Estratégicos Contenidos en el PEF 2023 CLAVE E023 Atención a la Salud

Programa Presupuestario (pp)		Meta Anual programada	Meta Acumulada		Variación	
Nivel MML	Definición		Programado	Realizado	Absoluta	Cumplimiento
Componente (6)	Porcentaje de procedimientos terapéuticos ambulatorios de alta especialidad realizados	92.7	92.7	93.0	0.3	100.3
	Número de procedimientos terapéuticos ambulatorios realizados considerados de alta especialidad por la institución	<u>39,791</u>	<u>29,844</u>	<u>32,236</u>	<u>2,392.0</u>	<u>108.0</u>
	Total de procedimientos terapéuticos	42,924	32,193	34,644	2,451.0	107.6

**Causa:** El indicador al cierre del período enero - septiembre de 2023 registró un alcanzado de 93.0% de un programado de 92.7%, esto debido a que se incrementaron los procedimientos terapéuticos ambulatorios realizados en 8.0% respecto a la meta y en el total de procedimientos el incremento fue de 7.6%, debido a la demanda de atención de los procedimientos terapéuticos confirmados, y que requieren de los tratamientos. El comportamiento de las variables alcanzadas proporcionalmente la variable 1 se incrementa un 0.3 punto respecto de la variable 2. **Efecto:** El efecto es positivo para la población atendida en el Hospital, al tomar en cuenta los problemas de salud que requieren ser considerados, porque no están en ningún sistema de salud. **Causa de las variaciones de la variable 2 alcanzada con respecto de la variable 2 programada:** La causa de la variación de la variable dos programada, con relación a la variable 2 alcanzada, que pasó de 32,193 a 34,644 fue debido a los diagnósticos confirmados de los pacientes que se les realizó procedimientos diagnósticos previos y serán tratados en la Unidad de Oncología. **Acciones para lograr la regularización (verificables o auditables) en el cumplimiento de metas:** Se realizó una reprogramación de metas considerando los resultados alcanzados en los anteriores períodos de reporte. (Se mantiene un monitoreo permanente de las metas establecidas en todas las Unidades Médicas, para que los registros sean eficientes, eficaces y oportunos. Así también el Hospital continúa subrogando los servicios de Radioterapia con cargo a su presupuesto 2023.



## Control y Seguimiento de Metas de los Indicadores Estratégicos Contenidos en el PEF 2023 CLAVE E023 Atención a la Salud

Programa Presupuestario (pp)		Meta Anual programada	Meta Acumulada		Variación	
Nivel MML	Definición		Programado	Realizado	Absoluta	Cumplimiento
Componente (7)	Eficacia en el otorgamiento de consulta programada (preconsulta, primera vez, subsecuentes, urgencias o admisión continua)	100.0	100.0	101.8	1.8	101.8
	Número de consultas realizadas (preconsulta, primera vez, subsecuentes, urgencias o admisión continua)	<u>693,695</u>	<u>521,850</u>	<u>531,003</u>	<u>9,153.0</u>	<u>101.8</u>
	Número de consultas programadas (preconsulta, primera vez, subsecuentes, urgencias o admisión continua)	693,695	521,850	521,850	0.0	100.0
Componente (8)	Porcentaje de usuarios con percepción de satisfacción de la calidad de la atención médica hospitalaria recibida superior a 80 puntos porcentuales	92.0	90.7	96.1	5.4	106.0
	Número de usuarios en atención hospitalaria que manifestaron una calificación de percepción de satisfacción de la calidad de la atención recibida superior a 80 puntos porcentuales	<u>230</u>	<u>136</u>	<u>223</u>	<u>87.0</u>	<u>164.</u>
	Total de usuarios en atención hospitalaria encuestados	250	150	232	82.0	154.7

**Causa:** El indicador al cierre del periodo enero - septiembre de 2023 registró un valor alcanzado de 101.8% de un programado de 100.0%, esto debido a que se hizo una reprogramación a las metas originales, en razón al incremento paulatino en la atención ambulatoria en consultas que se viene presentando en todas las especialidades de este Hospital General de México "Dr. Eduardo Liceaga". **Efecto:** El efecto es positivo para la población que se atiende, definitivamente el crecimiento paulatino de la atención ambulatoria principalmente tiene un efecto positivo, al ser atendidas las solicitudes; por la atención gratuita, especialmente para la población que en su mayoría no cuenta con ningún sistema de salud, salvo algunas excepciones de pacientes que acuden al Hospital aun estando afiliados en algún sistema. **Causa de las variaciones de la variable 2 alcanzada con respecto de la variable 2 programada:** La causa de la variación de la variable dos programada, con relación a la variable 2 alcanzada, este indicador, sus resultados están en relación a la meta Programada, por lo que esta variable no cambia. **Acciones para lograr la regularización (verificables o auditables) en el cumplimiento de metas:** Se continúa de forma permanente el monitoreo de las metas programadas y los resultados a través del control y seguimiento mensual, así como con cada servicio para el registro diario de sus resultados.

**Causa:** El indicador al cierre del periodo enero - septiembre de 2023 registró un alcanzado de 96.1% de un programado de 90.7% esto debido a que 223 pacientes respondieron estar muy satisfechos y satisfecho con la atención médica otorgada por el Hospital General de México de un total de 232 pacientes encuestados en el primer semestre. Estos valores son igual al periodo enero - junio 2023, debido a que por error se acumularon los resultados de los pacientes encuestados para el tercer trimestre, también es importante aclarar que las metas absolutas de este indicador fueron modificadas para el cierre del ejercicio, incrementando la meta anual (V1) "Número de usuarios en atención hospitalaria que manifestaron una calificación de percepción de satisfacción de la calidad de la atención recibida superior a 80 puntos porcentuales" de 230 a 399 y (V2) "Total de usuarios en atención hospitalaria encuestados" de 250 a 421. **Efecto:** El efecto es positivo tanto para la población atendida, como para la Institución, al tener en cuenta el nivel de satisfacción de los pacientes, y obtener información de los usuarios como área de oportunidad para mantener una mejora continua en la calidad de la atención otorgada. **Causa de las variaciones:** La causa de la variación de la variable dos programada con relación a la variable 2 alcanzada que pasó de 150 a 232 fue debido a que se incluyó en la muestra a evaluar en este semestre otro servicio de especialidad, derivado que es el Departamento de Trabajo Social el área de apoyo para la aplicación de las encuestas; se tuvo la oportunidad de incluir en la evaluación otros servicios. **Acciones:** Se realizará una reprogramación de metas considerando los resultados alcanzados en los anteriores periodos de reporte.



## Control y Seguimiento de Metas de los Indicadores Estratégicos Contenidos en el PEF 2023 CLAVE E023 Atención a la Salud

Programa Presupuestario (pp)		Meta Anual programada	Meta Acumulada		Variación	
Nivel MML	Definición		Programado	Realizado	Absoluta	Cumplimiento
Componente (9)	Porcentaje de expedientes clínicos revisados aprobados conforme a la NOM SSA 004	82.5	82.3	89.1	6.8	108.3
	Número de expedientes clínicos revisados que cumplen con los criterios de la NOM SSA 004	<u>3,919</u>	<u>2,922</u>	<u>3,076</u>	<u>154.0</u>	<u>105.3</u>
	Total de expedientes revisados por el Comité del expediente clínico institucional	4,750	3,550	3,454	-96.0	97.3
Componente (10)	Porcentaje de auditorías clínicas realizadas	100.0				
	Número de auditorías clínicas realizadas	<u>2</u>				
	Número de auditorías clínicas programadas	2				

**Causa:** El indicador al cierre del periodo enero - septiembre de 2023 registró un alcanzado de 89.1% de un programado de 82.3%, con nivel de cumplimiento de 108.3 % que lo ubica en semáforo amarillo, esto debido a que se está trabajando continuamente en el Comité del Expediente Clínico, para que los expedientes puedan cumplir eficazmente con los criterios de la Norma NOM SSA 004. **Efecto:** El efecto es positivo para el seguimiento y tratamiento en la atención del paciente porque se mantiene el cumplimiento de los criterios con apego a la NOM SSA 004, lo que elevaría la calidad de la atención. **Causa de las variaciones de la variable 2 alcanzada con respecto de la variable 2 programada:** La causa de la variación de la variable 2 programada, con relación a la variable 2 alcanzada, que pasó de 82.5% a 89.1% fue debido al trabajo y cumplimiento constante del Comité y de los subcomités del Expediente Clínico durante todo el año. **Acciones para lograr la regularización (verificables o auditables) en el cumplimiento de metas:** Se cumple con las metas establecidas, se mantiene una supervisión constante de los expedientes y se da la capacitación necesaria a personal de nuevo ingreso como a los Médicos Residentes.

**Causa:** EL REPORTE DE ESTE INDICADOR ES EN EL MES DE DICIEMBRE



## Control y Seguimiento de Metas de los Indicadores Estratégicos Contenidos en el PEF 2023 CLAVE E023 Atención a la Salud

Programa Presupuestario (pp)		Meta Anual programada	Meta Acumulada		Variación	
Nivel MML	Definición		Programado	Realizado	Absoluta	Cumplimiento
Componente (11)	Porcentaje de ocupación hospitalaria	81.1	81.0	81.2	1.0	101.2
	Número de días paciente durante el período	<u>190,638</u>	<u>142,376</u>	<u>169,293</u>	<u>26,917.0</u>	<u>118.9</u>
	Número de días cama durante el período	235,060	175,812	206,572	30,760.0	117.5
Componente (12)	Promedio de días estancia	5.8	5.8	6.0	0.2	103.4
	Número de días estancia	<u>208,313</u>	<u>157,161</u>	<u>166,782</u>	<u>9,621.0</u>	<u>106.1</u>
	Total de egresos hospitalarios	35,916	26,937	28,013	1,076.0	104.0

**Causa:** El indicador al cierre del período enero - septiembre de 2023 registró un alcanzado de 82.0% de un programado de 81.0%, esto debido a que a este periodo aumentaron el número de pacientes hospitalizados, por lo que también aumentaron los días pacientes, así como los días cama ocupados, conservando el porcentaje de ocupación hospitalaria programado. A pesar de que los incrementos en ambas variables fueron altos 18.9 y 17.5, el comportamiento, proporcionalmente del indicador es de 1.2 puntos porcentuales. **Efecto:** El efecto es positivo para para la población que se atiende en el Hospital, por la atención médica más directa y cercana entre médico - paciente, así como un mejor control en los tratamientos hasta su mejoría. **Causa de las variaciones de la variable 2 alcanzada con respecto de la variable 2 programada:** La causa de la variación de la variable dos programada, con relación a la variable 2 alcanzada, que pasó de 175,812 días cama programados a 206,572 Días cama disponibles para atención más directa y cercana de la población usuaria del hospital, fue debido a la demanda de atención médica a pacientes que requirieron ser hospitalizados hasta su mejoría. **Acciones para lograr la regularización (verificables o auditables) en el cumplimiento de metas:** Se realizó una reprogramación de metas considerando los resultados alcanzados en los anteriores periodos de reporte se monitorean mensualmente las metas establecidas en cada servicio, así como sus registros diarios de operación para contar con información fidedigna, eficaz y oportuna y alcanzar resultados adecuados al cierre del ejercicio.

**Causa:** El indicador al cierre del período enero - septiembre de 2023 registró un alcanzado de 6.0 de un programado de 5.8, esto debido a que los pacientes atendidos en hospitalización permanecen en promedio para su atención hospitalaria de 5 a 6 días en una cama censable hasta su recuperación. **Efecto:** El efecto es positivo para los pacientes, al no tener una estancia prolongada en el Hospital, que, aunque la atención es gratuita y los medicamentos también, el hecho de los traslados familiares afecta su economía. **Causa de las variaciones de la variable 2 alcanzada con respecto de la variable 2 programada:** La causa de la variación de la variable dos programada, con relación a la variable 2 alcanzada, que pasó de 5.8 el promedio programado a 6.0 alcanzado fue debido a la estancia hospitalaria que en algunas especialidades, en función de sus diagnóstico estuvieron más tiempo hospitalizados, como fueron algunos pacientes de Infectología, Neumología, Hematología entre otros que mantuvieron una estancia hospitalaria más prolongada. **Acciones para lograr la regularización (verificables o auditables) en el cumplimiento de metas:** Se realizó una reprogramación de metas considerando los resultados alcanzados en los anteriores periodos de reporte, con el objetivo de cerrar el ejercicio con resultados adecuados.



## Control y Seguimiento de Metas de los Indicadores Estratégicos Contenidos en el PEF 2023 CLAVE E023 Atención a la Salud

Programa Presupuestario (pp)		Meta Anual programada	Meta Acumulada		Variación	
Nivel MML	Definición		Programado	Realizado	Absoluta	Cumplimiento
Actividad (13)	Proporción de consultas de primera vez respecto a preconsultas	100.0	100.0	100.0	0.0	100.0
	Número de consultas de primera vez otorgadas en el periodo	<u>34,505</u>	<u>25,155</u>	<u>22,094</u>	<u>-3,061.0</u>	<u>87.8</u>
	Número de preconsultas otorgadas en el periodo	34,505	25,155	22,094	-3,061.0	87.8
Actividad (14)	Tasa de infección nosocomial (por mil días de estancia hospitalaria)	14.5	14.6	10.0	-4.6	68.5
	Número de episodios de infecciones nosocomiales registrados en el periodo de reporte	<u>2,773</u>	<u>2,116</u>	<u>1,670</u>	<u>-446.0</u>	<u>78.9</u>
	Total de días estancia en el periodo de reporte	191,229	144,939	166,782	21,843.0	115.1

**Causa:** El indicador al cierre del período enero - septiembre de 2023 registró un alcanzado de 100.0% de un programado de 100.0%, esto debido a que al periodo fue atendida la solicitud de atención en su totalidad cumpliendo cabalmente con la demanda. La variable 1 y 2 presentan decrementos equilibrados en ambas variables respecto a la meta, por lo tanto, por lo que el indicador, se mantiene en 100%. **Efecto:** El efecto es positivo para la población, a este periodo de septiembre fue atendida la población acorde a su solicitud. **Causa de las variaciones de la variable 2 alcanzada con respecto de la variable 2 programada:** La causa de la variación de la variable dos programada, con relación a la variable 2 alcanzada, que pasó de 25,155 a 22,094 otorgadas fue debido a la demanda en este nivel de atención, es importante destacar que las atenciones de Urgencias no se incluyen en este concepto. **Acciones para lograr la regularización (verificables o auditables) en el cumplimiento de metas:** Se monitorea mensualmente los registros de la información hospitalaria por servicio.

**Causa:** El indicador al cierre del período enero - septiembre de 2023 registró un alcanzado de 10.0 infecciones por cada 1000 días estancia, de un programado de 14.6, esto debido a que se llevaron a cabo 1- Mesas de trabajo colegiado con los servicios de Infectología, UCIN y la UVEH, así mismo se contó con el apoyo de los jefes de la Unidad de Vigilancia Epidemiológica del Instituto Nacional de Perinatología y del Instituto Nacional de Ciencias Médicas y Nutrición "Salvador Zubirán". 2- Con las acciones establecidas y el seguimiento de los pacientes se logró bajar la tasa de infecciones. **Efecto:** El efecto es positivo para la población, porque se cuenta con una tasa menor de infecciones nosocomiales, a diferencia cuando el resultado es alto el efecto es negativo para la población aunado al riesgo que implica para los pacientes y para Institución se elevan los costos hospitalarios. **Causa de las variaciones de la variable 2 alcanzada con respecto de la variable 2 programada:** La causa de la variación de la variable dos programada, con relación a la variable 2 alcanzada, que pasó de 144,939 programada a 166,782 alcanzada, fue debido a la estancia hospitalaria que en algunas especialidades en función de sus diagnóstico estuvieron más tiempo hospitalizados como fueron algunos pacientes de Infectología, Neumología, Hematología entre otros que mantuvieron una estancia hospitalaria más prolongada. **Acciones para lograr la regularización (verificables o auditables) en el cumplimiento de metas:** Se mantiene la vigilancia epidemiológica activa.

# RECURSOS HUMANOS GENERAL



2023  
AÑO DE  
**Francisco  
VILA**  
EL REVOLUCIONARIO DEL PUEBLO

## Recursos Humanos a Nivel Institucional por Turno enero – septiembre 2023

Categoría	Turno					Total
	Completo	Matutino	Vespertino	Nocturno	Sábado, Domingo y Días Festivos	
Rama de Enfermería	0	856	446	582	17	1,901
Enfermería Eventual	0	127	140	215	1	483
Rama de Investigación	0	36	2	0	0	38
Mandos Medios y Superiores	31	0	0	0	0	31
Médicos Residentes	371	0	0	0	0	371
Rama Médica	4	638	125	66	52	885
Rama Médica Eventual	0	56	27	34	21	138
Rama Administrativa	134	814	135	127	151	1,361
Rama Paramédica Afín	0	864	235	266	235	1,600
Rama Paramédica Afín Eventual	0	87	45	66	37	235
<b>TOTAL</b>	<b>540</b>	<b>3,478</b>	<b>1,155</b>	<b>1,356</b>	<b>514</b>	<b>7,043</b>

## Personal de Mandos Medios y Superiores por Servicio

Categoría	Turno					Total
	Completo	Matutino	Vespertino	Nocturno	Sábado, Domingo y Días Festivos	
Área de quejas, denuncias e investigaciones	1	0	0	0	0	1
Aud inter para des y mejora de la gestión pública	1	0	0	0	0	1
Dirección. de apoyo al diagnóstico y tratamiento	1	0	0	0	0	1
Dirección de administración y finanzas	1	0	0	0	0	1
Dirección de coordinación médica	1	0	0	0	0	1
Dirección de educación y capacitación en salud	1	0	0	0	0	1
Dirección de investigación	1	0	0	0	0	1
Dirección de planeación y desarrollo de sistemas	1	0	0	0	0	1
Dirección de recursos financieros	1	0	0	0	0	1
Dirección de recursos humanos	1	0	0	0	0	1
Dirección de recursos materiales y conservación	1	0	0	0	0	1
Dirección general	1	0	0	0	0	1
Dirección médica	1	0	0	0	0	1
Dirección quirúrgica	1	0	0	0	0	1
Organo interno de control	1	0	0	0	0	1
Subd. de servicios generales y nutrición	1	0	0	0	0	1
Subdirección de administración y desarrollo	1	0	0	0	0	1
Subdirección de almacenes	1	0	0	0	0	1
Subdirección de conservación y mantenimiento	1	0	0	0	0	1
Subdirección de enfermería	1	0	0	0	0	1



## Personal de Mandos Medios y Superiores por Servicio

Categoría	Turno					Total
	Completo	Matutino	Vespertino	Nocturno	Sábado, Domingo y Días Festivos	
Subdirección de operación	1	0	0	0	0	1
Subdirección de presupuesto y contabilidad	1	0	0	0	0	1
Subdirección de recursos materiales	1	0	0	0	0	1
Subdirección de seguridad y protección civil	1	0	0	0	0	1
Subdirección de sistemas administrativos	1	0	0	0	0	1
Subdirección de tesorería	1	0	0	0	0	1
Subdirección médica "A"	1	0	0	0	0	1
Subdirección quirúrgica "A"	1	0	0	0	0	1
Subdirección quirúrgica "B"	1	0	0	0	0	1
Unidad de calidad y seguimiento de la atención médica	1	0	0	0	0	1
Unidad jurídica	1	0	0	0	0	1
<b>TOTAL</b>	<b>31</b>	<b>0</b>	<b>0</b>	<b>0</b>	<b>0</b>	<b>31</b>

## Personal de la Rama Médica por Servicio

Categoría	Turno					Total
	Completo	Matutino	Vespertino	Nocturno	Sábado, Domingo y Días Festivos	
Admisión	0	2	0	0	0	2
Alergia	0	7	0	0	0	7
Almacén medico	0	1	0	0	0	1
Anatomía y patología	0	22	3	0	2	27
Anestesiología	1	67	24	14	7	113
Audiología y foniatría	0	6	0	0	0	6
Banco de sangre	0	4	2	0	3	9
Cardiología	0	24	2	2	2	30
Cirugía cardiovascular	0	1	0	0	0	1
Cirugía general	0	38	4	6	3	51
Cirugía plástica y reconstructiva	0	13	0	0	0	13
Clínica del dolor	0	9	1	0	0	10
Consulta externa	0	22	13	0	0	35
Depto. de almacén varios	0	1	0	0	0	1
Depto. de apoyo e impulso a la Investigación	0	1	0	0	0	1
Depto. de cirugía experimental	0	1	0	0	0	1
Depto. de estadística, planeación y control	0	1	0	0	0	1
Depto. de información documental	0	1	0	0	0	1
Depto. de servicios y prestaciones	0	1	0	0	0	1
Depto. de vigilancia epidemiológica	0	6	5	0	1	12
Dermatología	0	12	1	0	0	13
Dirección de Administración y Finanzas	0	1	0	0	0	1
Dirección de Coordinación Médica	0	2	1	0	0	3
Dirección de Educación y Capacitación en Salud	2	3	0	0	0	5

## Personal de la Rama Médica por Servicio

Categoría	Turno					Total
	Completo	Matutino	Vespertino	Nocturno	Sábado, Domingo y Días Festivos	
Dirección de investigación	0	1	0	0	0	1
Dirección de planeación y desarrollo de sistemas	0	1	0	0	0	1
Dirección general	1	7	0	3	3	14
Dirección médica	0	1	0	0	0	1
Dirección quirúrgica	0	1	0	0	0	8
Endocrinología	0	7	2	0	0	9
Gastroenterología	0	7	2	0	0	5
Genética	0	5	0	0	0	17
Geriatría	0	11	4	2	1	40
Gineco - obstetricia	0	21	5	8	5	10
Hematología	0	7	2	0	2	17
Infectología	0	12	2	2	1	3
Laboratorio de análisis clínicos	0	1	1	1	0	6
Medicina física y rehabilitación	0	4	2	0	0	9
Medicina interna 108	0	7	0	1	1	5
Medicina interna 110	0	4	1	0	0	9
Medicina interna 308	0	7	1	2	0	4
Medicina preventiva	0	4	0	0	0	13
Nefrología	0	9	2	1	1	19
Neumología	0	13	4	0	2	30
Neurología y neurocirugía	0	21	4	3	2	13
Odontología	0	13	0	0	0	25
Oftalmología	0	23	2	0	0	56
Oncología	0	41	12	3	0	16

## Personal de la Rama Médica por Servicio

Categoría	Turno					Total
	Completo	Matutino	Vespertino	Nocturno	Sábado, Domingo y Días Festivos	
Ortopedia y traumatología	0	12	3	0	1	16
Otorrinolaringología	0	7	0	0	0	7
Pediatría	0	54	5	6	4	69
Personal comisionado al C.E.N.	0	1	0	0	0	1
Personal comisionado sección XIV	0	2	0	0	0	2
Psicología y psiquiatría	0	8	0	0	0	8
Radiología e imagen	0	22	5	2	3	32
Reumatología	0	8	1	0	0	9
Servicio de investigación de farmacología clínica	0	2	0	0	0	2
Subdirección. de apoyo al diag. Y tratamiento "A"	0	0	0	1	0	1
Subdirección de apoyo al diagnóstico y tratamiento "B"	0	1	0	0	0	1
Subdirección de administración y desarrollo	0	1	0	0	0	1
Subdirección medica "A"	0	1	0	0	0	1
Subdirección medica "B"	0	1	0	0	0	1
Subdirección quirúrgica "A"	0	1	0	0	0	1
Terapéutica quirúrgica	0	0	1	0	0	1
Terapia medica intensiva	0	7	2	2	3	14
Trasplantes	0	11	1	0	1	13
<b>TOTAL</b>	<b>4</b>	<b>638</b>	<b>125</b>	<b>66</b>	<b>52</b>	<b>885</b>

## Personal de la Rama Afín Administrativa por Servicio

Categoría	Turno					Total
	Completo	Matutino	Vespertino	Nocturno	Sábado, Domingo y Días Festivos	
Admisión	0	1	0	1	1	3
Alergia	0	4	0	0	0	4
Almacén medico	4	15	3	4	5	31
Anatomía y patología	1	26	2	0	3	32
Anestesiología	0	3	0	0	1	4
Archivo clínico	0	4	0	5	3	12
Área de quejas, denuncias e investigaciones	3	2	0	0	0	5
Área de responsabilidades	2	4	0	0	0	6
Aud inter para des y mejora de la gestión publica	4	4	0	0	0	8
Audiología y foniatría	0	4	0	0	0	4
Banco de sangre	0	7	2	4	3	16
Cardiología	0	11	1	4	6	22
Cirugía cardiovascular	0	1	0	0	0	1
Cirugía general	0	17	5	5	5	32
Cirugía plástica y reconstructiva	0	7	2	0	2	11
Clínica del dolor	0	3	1	0	0	4
Consulta externa	0	26	6	4	2	38
Coordinación de obra civil	1	1	0	0	0	2
Departamento de contratos	3	3	0	0	0	6
Departamento de control de asistencia	3	13	5	3	4	28
Departamento de proyectos y normatividad	1	0	0	0	0	1
Departamento de relaciones laborales	2	9	3	4	1	19
Depto. de adquisiciones	1	2	0	0	0	3
Depto. de almacén varios	2	9	0	0	1	12

## Personal de la Rama Afín Administrativa por Servicio

Categoría	Turno					Total
	Completo	Matutino	Vespertino	Nocturno	Sábado, Domingo y Días Festivos	
Depto. de contabilidad	3	8	0	0	0	11
Depto. de control y conciliación	2	8	1	0	0	11
Depto. de control y ejercicio presupuestal	6	10	1	0	0	17
Depto. de egresos	2	9	0	0	0	11
Depto. de empleo y capacitación	4	21	2	0	0	27
Depto. de enfermería "A"	0	3	1	1	1	6
Depto. de enfermería "B"	0	2	0	0	0	2
Depto. de equipo	2	8	0	0	1	11
Depto. de estadística, planeación y control	1	4	0	0	0	5
Depto. de información documental	1	10	2	0	0	13
Depto. de ingresos	3	12	0	0	2	17
Depto. de instalaciones	2	9	0	1	4	16
Depto. de inventarios	3	8	2	0	2	15
Depto. de nómina y pagos	3	2	0	0	0	5
Depto. de nutrición	1	3	0	5	2	11
Depto. de obra	4	16	1	1	4	26
Depto. de posgrado	0	1	0	0	0	1
Depto. de protección civil	1	5	1	3	6	16
Depto. de seguridad	1	7	0	14	3	25
Depto. de servicios generales	2	15	10	12	9	48
Depto. de servicios y prestaciones	1	6	1	0	0	8
Depto. de trabajo social	1	15	3	3	3	25

## Personal de la Rama Afín Administrativa por Servicio

Categoría	Turno					Total
	Completo	Matutino	Vespertino	Nocturno	Sábado, Domingo y Días Festivos	
Depto. de vigilancia epidemiológica	0	5	0	0	1	6
Depto. Soporte técnico y redes	2	10	2	0	0	14
Dermatología	0	7	0	0	0	7
Dirección de administración y finanzas	7	7	3	0	4	21
Dirección de coordinación médica	0	6	1	0	0	7
Dirección de educación y capacitación en salud	3	26	1	1	1	32
Dirección de investigación	3	7	0	0	0	10
Dirección de planeación y desarrollo de sistemas	5	15	1	0	0	21
Dirección de recursos financieros	1	1	1	0	0	3
Dirección de recursos humanos	2	3	1	0	0	6
Dirección de recursos materiales y conservación	1	0	0	0	0	1
Dirección general	5	8	2	0	2	17
Dirección médica	0	1	0	0	0	1
Dirección quirúrgica	0	1	0	0	0	1
Endocrinología	0	3	0	0	2	5
Gastroenterología	0	8	1	1	3	13
Genética	0	4	0	0	0	4
Geriatría	0	6	0	0	1	7
Gineco - obstetricia	1	21	6	9	7	44
Hematología	0	5	2	0	0	7
Infectología	1	7	1	2	2	13
Laboratorio de análisis clínicos	0	15	2	7	1	25

## Personal de la Rama Afín Administrativa por Servicio

Categoría	Turno					Total
	Completo	Matutino	Vespertino	Nocturno	Sábado, Domingo y Días Festivos	
Medicina física y rehabilitación	0	4	1	0	0	5
Medicina genómica	0	1	0	0	0	1
Medicina interna 108	1	3	1	0	2	7
Medicina interna 110	0	2	0	0	2	4
Medicina interna 308	0	8	1	0	0	9
Medicina preventiva	0	1	0	0	0	1
Nefrología	0	3	1	1	1	6
Neumología	0	19	1	0	2	22
Neurología y neurocirugía	1	16	5	6	4	32
Odontología	0	3	0	0	0	3
Oftalmología	0	10	3	0	4	17
Oncología	0	27	9	2	7	45
Organo interno de control	0	2	0	0	0	2
Ortopedia y traumatología	0	10	1	0	1	12
Otorrinolaringología	0	7	2	0	2	11
Pediatría	1	26	3	6	3	39
Personal comisionado al C.E.N.	0	4	0	0	2	6
Personal comisionado sección XIV	0	2	2	0	1	5
Psicología y psiquiatría	0	7	0	0	0	7
Radiología e imagen	0	19	4	2	1	26
Reumatología	0	4	1	0	1	6
Servicio de investigación de farmacología clínica	0	1	0	0	0	1
Servicio nutrición clínica	0	2	1	0	0	3
Subdir. de servicios generales y nutrición	2	5	1	0	3	11



## Personal de la Rama Afín Administrativa por Servicio

Categoría	Turno					Total
	Completo	Matutino	Vespertino	Nocturno	Sábado, Domingo y Días Festivos	
Subdirección de administración y desarrollo	1	5	0	0	0	6
Subdirección de almacenes	3	6	1	0	0	10
Subdirección de conservación y mantenimiento	3	6	2	1	0	12
Subdirección de enfermería	0	3	1	0	0	4
Subdirección de operación	1	3	0	0	0	4
Subdirección de presupuesto y contabilidad	0	1	0	0	0	1
Subdirección de recursos materiales	5	10	2	0	0	17
Subdirección de seguridad y protección civil	0	7	2	4	1	14
Subdirección de sistemas administrativos	4	11	2	0	3	20
Subdirección de tesorería	0	2	0	0	0	2
Subdirección quirúrgica "A"	0	0	0	0	1	1
Terapéutica quirúrgica	0	7	2	1	3	13
Terapia medica intensiva	0	6	0	1	1	8
Trasplantes	0	2	0	0	0	2
Unidad de calidad y seg. de la atención medica	1	8	0	0	1	10
Unidad jurídica	8	14	1	1	0	24
Urgencias medicas	1	8	4	8	5	26
Urología	1	5	2	0	2	10
<b>TOTAL</b>	<b>134</b>	<b>814</b>	<b>135</b>	<b>127</b>	<b>151</b>	<b>1,361</b>

## Personal de la Rama de Enfermería por Servicio

Categoría	Turno					Total
	Completo	Matutino	Vespertino	Nocturno	Sábado, Domingo y Días Festivos	
Alergia	0	7	0	0	0	7
Anestesiología	0	7	9	7	0	23
Audiología y foniatría	0	4	0	0	0	4
Banco de sangre	0	7	3	0	1	11
Cardiología	0	34	18	27	0	79
Cirugía general	0	38	31	35	0	104
Cirugía plástica y reconstructiva	0	9	3	7	0	19
Clínica del dolor	0	7	1	0	0	8
Consulta externa	0	39	18	1	0	58
Depto. de enfermería "A"	0	47	16	30	5	98
Depto. de enfermería "B"	0	19	3	0	0	22
Depto. de vigilancia epidemiológica	0	13	0	0	0	13
Dermatología	0	6	2	4	0	12
Dirección de Educación y Capacitación en Salud	0	0	1	0	0	1
Endocrinología	0	5	4	5	0	14
Gastroenterología	0	21	4	9	0	34
Genética	0	1	0	0	0	1
Geriatría	0	1	1	0	0	2
Gineco - obstetricia	0	98	73	121	3	295
Hematología	0	18	8	17	1	44
Infectología	0	21	11	15	0	47
Medicina física y rehabilitación	0	8	1	0	0	9
Medicina interna 108	0	10	5	10	0	25
Medicina interna 110	0	12	4	10	1	27
Medicina interna 308	0	11	5	10	0	26
Nefrología	0	15	10	14	0	39

## Personal de la Rama de Enfermería por Servicio

Categoría	Turno					Total
	Completo	Matutino	Vespertino	Nocturno	Sábado, Domingo Y Días Festivos	
Neumología	0	33	18	22	1	74
Neurología y neurocirugía	0	38	27	37	0	102
Odontología	0	4	0	0	0	4
Oftalmología	0	19	7	5	0	31
Oncología	0	73	36	32	1	142
Ortopedia y traumatología	0	12	4	7	1	24
Otorrinolaringología	0	17	6	5	0	28
Pediatría	0	51	34	46	1	132
Personal comisionado al C.E.N.	0	1	0	2	0	3
Personal comisionado sección XIV	0	4	4	2	0	10
Psicología y psiquiatría	0	2	0	0	0	2
Radiología e imagen	0	14	7	0	0	21
Reumatología	0	3	0	1	0	4
Servicio de invest. de farmacología clínica	0	2	0	0	0	2
Subdirección de enfermería	0	4	2	0	0	6
Subdirección Médica "A"	0	1	0	0	0	1
Terapéutica quirúrgica	0	44	24	15	0	83
Terapia medica intensiva	0	19	7	16	0	42
Trasplantes	0	2	4	11	1	18
Unidad de calidad y seguimiento de la atención medica	0	3	0	0	0	3
Urgencias medicas	0	24	23	41	1	89
Urología	0	28	12	18	0	58
<b>TOTAL</b>	<b>0</b>	<b>856</b>	<b>446</b>	<b>582</b>	<b>17</b>	<b>1,901</b>

## Personal de la Rama Paramédica por Servicio

Categoría	Turno					Total
	Completo	Matutino	Vespertino	Nocturno	Sábado, Domingo Y Días Festivos	
Admisión	0	2	0	0	0	2
Alergia	0	4	0	0	0	4
Almacén medico	0	13	0	2	0	15
Anatomía y patología	0	39	9	6	4	58
Anestesiología	0	5	1	0	1	7
Archivo clínico	0	0	0	1	1	2
Audiología y foniatría	0	11	0	0	0	11
Banco de sangre	0	22	9	7	15	53
Cardiología	0	7	5	4	5	21
Cirugía cardiovascular	0	0	0	1	0	1
Cirugía general	0	22	6	9	9	46
Cirugía plástica y reconstructiva	0	5	3	1	4	13
Clínica del dolor	0	5	0	0	0	5
Consulta externa	0	6	3	1	0	10
Departamento de relaciones laborales	0	3	2	0	0	5
Depto. de almacén varios	0	4	1	0	2	7
Depto. de cirugía experimental	0	6	1	0	0	7
Depto. de egresos	0	1	0	0	0	1
Depto. de empleo y capacitación	0	7	1	0	0	8
Depto. de enfermería "A"	0	0	0	1	0	1
Depto. de enfermería "B"	0	1	0	0	0	1
Depto. de equipo	0	10	1	0	1	12

## Personal de la Rama Paramédica por Servicio

Categoría	Turno					Total
	Completo	Matutino	Vespertino	Nocturno	Sábado, Domingo y Días Festivos	
Depto. de instalaciones	0	8	3	2	0	13
Depto. de inventarios	0	2	0	0	0	2
Depto. de nómina y pagos	0	3	0	0	0	3
Depto. de nutrición	0	48	15	12	24	99
Depto. de obra	0	4	0	1	4	9
Depto. de protección civil	0	0	1	1	1	3
Depto. de seguridad	0	2	1	1	1	5
Depto. de servicios generales	0	20	7	6	7	40
Depto. de trabajo social	0	84	20	13	17	134
Depto. de vigilancia epidemiológica	0	1	0	0	0	1
Depto. Soporte técnico y redes	0	1	0	0	0	1
Dermatología	0	6	1	2	3	12
Dirección de apoyo al diagnóstico y tratamiento	0	2	0	0	0	2
Dirección de administración y finanzas	0	11	2	1	2	16
Dirección de coordinación médica	0	1	0	0	0	1
Dirección de educación y capacitación en salud	0	10	0	2	0	12
Dirección de investigación	0	4	0	0	0	4
Dirección de planeación y desarrollo de sistemas	0	2	1	0	0	3
Dirección de recursos materiales y conservación	0	4	0	0	0	4
Dirección general	0	0	2	1	0	3
Endocrinología	0	3	2	1	3	9

## Personal de la Rama Paramédica por Servicio

Categoría	Total					Total
	Completo	Matutino	Vespertino	Nocturno	Sábado, Domingo y Días Festivos	
Gastroenterología	0	5	2	6	7	20
Genética	0	14	0	0	0	14
Geriatría	0	0	0	2	3	5
Gineco - obstetricia	0	16	10	21	11	58
Hematología	0	15	1	1	2	19
Infectología	0	9	1	7	3	20
Laboratorio de análisis clínicos	0	83	16	29	18	146
Medicina física y rehabilitación	0	26	2	0	0	28
Medicina genómica	0	9	3	0	3	15
Medicina interna 108	0	3	3	3	4	13
Medicina interna 110	0	5	4	2	2	13
Medicina interna 308	0	6	3	5	4	18
Nefrología	0	4	2	6	2	14
Neumología	0	22	7	5	9	43
Neurología y neurocirugía	0	12	2	10	6	30
Odontología	0	1	0	0	0	1
Oftalmología	0	10	4	0	3	17
Oncología	0	40	16	12	5	73
Organo interno de control	0	1	0	0	0	1
Ortopedia y traumatología	0	7	3	7	1	18
Otorrinolaringología	0	3	3	2	2	10
Pediatría	0	23	7	9	11	50
Personal comisionado al C.E.N.	0	0	0	0	1	1

## Personal de la Rama Paramédica por Servicio

Categoría	Turno					Total
	Completo	Matutino	Vespertino	Nocturno	Sábado, Domingo y Días Festivos	
Personal comisionado sección XIV	0	5	2	1	2	10
Psicología y psiquiatría	0	22	5	0	0	27
Radiología e imagen	0	53	22	18	13	106
Reumatología	0	2	2	3	1	8
Servicio nutrición clínica	0	18	3	1	1	23
Subdir. de servicios generales y nutrición	0	2	0	0	0	2
Subdirección de almacenes	0	7	0	0	0	7
Subdirección de conservación y mantenimiento	0	3	1	0	0	4
Subdirección de enfermería	0	1	0	0	0	1
Subdirección de recursos materiales	0	1	0	0	0	1
Subdirección de seguridad y protección civil	0	3	1	1	2	7
Terapéutica quirúrgica	0	8	3	10	2	23
Terapia medica intensiva	0	7	1	5	2	15
Trasplantes	0	1	1	0	0	2
Unidad de calidad y seg. de la atención medica	0	3	0	0	0	3
Unidad jurídica	0	2	1	0	1	4
Urgencias medicas	0	13	3	20	6	42
Urología	0	10	4	4	4	22
<b>TOTAL</b>	<b>0</b>	<b>864</b>	<b>235</b>	<b>266</b>	<b>235</b>	<b>1,600</b>

## Personal de la Rama de Investigación por Servicio

Categoría	Turno					Total
	Completo	Matutino	Vespertino	Nocturno	Sábado, Domingo Y Días Festivos	
Dermatología	0	1	0	0	0	1
Dirección de Investigación	0	22	0	0	0	22
Genética	0	3	0	0	0	3
Hematología	0	0	1	0	0	1
Medicina Genómica	0	2	1	0	0	3
Neurología y Neurocirugía	0	3	0	0	0	3
Oncología	0	2	0	0	0	2
Reumatología	0	3	0	0	0	3
<b>TOTAL</b>	<b>0</b>	<b>36</b>	<b>2</b>	<b>0</b>	<b>0</b>	<b>38</b>



## Médicos Residentes

Categoría	Turno					Total
	Completo	Matutino	Vespertino	Nocturno	Sábado, Domingo y Días Festivos	
Departamento de Posgrado	371	0	0	0	0	371
<b>TOTAL</b>	<b>371</b>	<b>0</b>	<b>0</b>	<b>0</b>	<b>0</b>	<b>371</b>

## Total de Contratos Eventuales (Partida 1201), por Servicio

### Enfermería

Categoría	Turno					Total
	Completo	Matutino	Vespertino	Nocturno	Sábado, Domingo y Días Festivos	
Anestesiología	0	85	95	156	1	337
Depto. de enfermería "A"	0	0	1	1	0	2
Gineco - obstetricia	0	0	1	4	0	5
Infectología	0	3	0	0	0	3
Neurología y neurocirugía	0	37	41	54	0	132
Subdirección de enfermería	0	1	0	0	0	1
Terapia medica intensiva	0	0	1	0	0	1
Urgencias Medicas	0	1	0	0	0	1
Urología	0	0	1	0	0	1
<b>TOTAL</b>	<b>0</b>	<b>127</b>	<b>140</b>	<b>215</b>	<b>1</b>	<b>483</b>

## Total, de Contratos Eventuales (Partida 1201), por Servicio

### Médica

Categoría	Turno					Total
	Completo	Matutino	Vespertino	Nocturno	Sábado, Domingo y Días Festivos	
Anatomía y patología	0	1	0	0	0	1
Anestesiología	0	8	3	0	0	11
Banco de sangre	0	2	1	0	1	4
Cardiología	0	2	3	2	1	8
Cirugía general	0	1	1	1	0	3
Clínica del dolor	0	3	1	0	0	4
Consulta externa	0	3	1	0	2	6
Depto. De vigilancia epidemiológica	0	1	0	0	0	1
Dirección de Educación y Capacitación en Salud	0	2	1	0	0	3
Gastroenterología	0	1	0	0	0	1
Geriatría	0	2	2	0	1	5
Gineco - obstetricia	0	1	0	0	0	1
Hematología	0	2	1	1	3	7
Infectología	0	1	0	0	0	1
Medicina física y rehabilitación	0	0	0	1	1	2
Medicina interna 110	0	0	0	1	1	2
Medicina interna 308	0	0	0	0	1	1
Nefrología	0	8	2	12	4	26
Neumología	0	1	2	0	1	4
Neurología y neurocirugía	0	2	0	0	0	2
Oftalmología	0	2	0	0	0	2
Oncología	0	1	0	0	0	1
Pediatría	0	2	2	2	2	8
Psicología y psiquiatría	0	1	0	0	0	1
Radiología e imagen	0	2	3	0	1	6
Subdirección Quirúrgica "A"	0	0	0	1	0	1
Terapia medica intensiva	0	1	0	8	1	10
Trasplantes	0	1	2	0	0	3
Urgencias medicas	0	4	2	5	1	12
Urología	0	1	0	0	0	1
<b>TOTAL</b>	<b>0</b>	<b>56</b>	<b>27</b>	<b>34</b>	<b>21</b>	<b>138</b>

## Total de Contratos Eventuales (Partida 1201), por Servicio

### Paramédica

Categoría	Turno					Total
	Completo	Matutino	Vespertino	Nocturno	Sábado, Domingo y Días Festivos	
Anatomía y patología	0	2	0	0	3	5
Anestesiología	0	2	7	5	4	18
Cardiología	0	10	3	9	7	29
Cirugía general	0	3	1	1	0	5
Cirugía plástica y reconstructiva	0	1	0	0	0	1
Departamento de relaciones laborales	0	0	1	0	0	1
Depto. de servicios generales	0	0	1	0	0	1
Depto. de trabajo social	0	2	1	2	0	5
Depto. de vigilancia epidemiológica	0	4	0	0	0	4
Dirección de administración y finanzas	0	2	0	2	4	8
Dirección general	0	0	0	1	1	2
Gastroenterología	0	2	1	1	0	4
Gineco - obstetricia	0	6	0	1	1	8
Hematología	0	2	1	1	0	4
Infectología	0	2	3	3	3	11
Laboratorio de análisis clínicos	0	3	0	0	0	3
Medicina física y rehabilitación	0	1	0	0	0	1

## Total, de Contratos Eventuales (Partida 1201), por Servicio

### Paramédica

Categoría	Turno					Sábado, Domingo y Días Festivos	Total
	Completo	Matutino	Vespertino	Nocturno			
Medicina interna 108	0	1	0	0	0	1	
Medicina interna 308	0	2	0	0	0	2	
Nefrología	0	1	1	0	0	2	
Neumología	0	12	8	17	5	42	
Neurología y neurocirugía	0	2	1	0	1	4	
Oncología	0	4	0	0	0	4	
Ortopedia y traumatología	0	1	0	1	0	2	
Otorrinolaringología	0	2	2	0	0	4	
Pediatría	0	2	0	2	1	5	
Radiología e imagen	0	1	1	2	0	4	
Reumatología	0	1	0	0	0	1	
Subdir. de servicios generales y nutrición	0	1	0	0	0	1	
Subdirección de administración y desarrollo	0	1	0	0	0	1	
Subdirección quirúrgica "A"	0	0	0	0	1	1	
Terapéutica quirúrgica	0	0	0	1	0	1	
Terapia médica intensiva	0	8	6	6	2	22	
Trasplantes	0	1	1	4	1	7	
Urgencias médicas	0	5	6	7	3	21	
<b>TOTAL</b>	<b>0</b>	<b>87</b>	<b>45</b>	<b>66</b>	<b>37</b>	<b>235</b>	

## Número de Trabajadores por Edad y Sexo a Nivel Institucional enero – septiembre 2023

EDAD (años)	RAMA																		Subtotal		TOTAL
	Enfermería		Enfermería Eventual		Investigación		Mandos Medios y Superiores		Rama Administrativa		Rama Médica		Rama médica Eventual		Rama Paramédica		Rama Paramédica Eventual		Masc.	Fem.	
	Masc.	Fem.	Masc.	Fem.	Masc.	Fem.	Masc.	Fem.	Masc.	Fem.	Masc.	Fem.	Masc.	Fem.	Masc.	Fem.	Masc.	Fem.	Masc.	Fem.	
19	0	0	0	0	0	0	0	0	0	1	0	0	0	0	1	0	0	1	1	2	3
20	0	0	0	0	0	0	0	0	4	0	0	0	0	0	0	0	0	0	4	0	4
21	0	0	0	1	0	0	0	0	0	0	0	0	0	0	0	2	1	1	1	4	5
22	1	0	4	0	0	0	0	0	2	1	0	0	0	0	1	2	1	3	9	6	15
23	1	0	8	5	0	0	0	0	1	4	0	0	0	0	1	2	3	1	14	12	26
24	2	0	6	3	0	0	0	0	9	2	0	0	0	0	3	4	1	6	21	15	36
25	4	2	11	3	0	0	0	0	6	5	0	0	0	0	2	5	1	6	24	21	45
26	10	2	58	17	0	0	0	0	7	6	1	0	0	0	8	6	3	15	87	46	133
27	13	4	65	17	0	0	0	0	13	9	0	0	3	1	6	10	6	11	106	52	158
28	26	10	54	10	1	0	0	0	10	8	1	0	2	1	10	11	6	5	110	45	155
29	20	7	45	15	0	0	0	0	11	7	1	1	3	2	24	15	3	7	107	54	161
30	29	6	34	7	0	0	0	0	12	12	3	2	6	4	10	17	5	10	99	58	157
31	61	12	16	15	0	0	0	0	14	12	9	4	6	1	16	12	0	8	122	64	186
32	42	14	11	6	0	1	0	0	15	11	9	9	4	6	12	11	2	6	95	64	159
33	48	9	6	3	0	0	0	0	21	14	11	8	5	8	20	22	3	7	114	71	185
34	44	8	9	3	0	0	0	0	8	7	13	9	9	11	12	15	2	6	97	59	156
35	44	6	5	2	1	0	0	0	16	11	17	16	6	5	18	13	5	2	112	55	167
36	44	7	6	0	1	0	1	0	11	17	24	19	4	9	19	18	4	7	114	77	191
37	44	4	5	2	0	0	0	0	17	21	16	10	6	4	27	11	6	4	121	56	177
38	61	7	2	2	0	0	1	0	22	8	17	19	3	5	12	14	4	1	122	56	178
39	49	7	2	0	4	0	0	1	24	16	15	16	0	2	16	18	2	3	112	63	175
40	50	8	2	2	0	0	0	0	10	12	9	14	2	3	19	24	5	10	97	73	170
41	32	7	2	2	0	0	1	1	14	11	6	22	2	2	18	21	2	3	77	69	146
42	34	4	3	1	0	0	0	0	15	13	17	15	2	0	20	18	2	4	93	55	148

## Número de Trabajadores por Edad y Sexo a Nivel Institucional enero – septiembre 2023

EDAD (años)	RAMA																				TOTAL
	Enfermería		Enfermería Eventual		Investigación		Mandos Medios y Superiores		Rama Médica		Rama Médica Eventual		Rama Paramédica		Rama Paramédica Eventual		Rama Administrativa		Subtotal		
	Masc.	Fem.	Masc.	Fem.	Masc.	Fem.	Masc.	Fem.	Masc.	Fem.	Masc.	Fem.	Masc.	Fem.	Masc.	Fem.	Masc.	Fem.	Masc.	Fem.	
43	38	2	1	0	1	1	0	1	19	16	12	12	0	1	12	27	1	2	84	62	146
44	39	6	1	0	0	1	0	1	14	14	5	12	0	1	17	18	0	2	76	55	131
45	41	10	2	0	1	0	0	1	13	12	7	10	1	1	26	20	3	3	94	57	151
46	71	2	0	0	0	1	1	0	22	17	9	3	1	0	11	23	1	1	116	47	163
47	72	3	2	0	3	0	0	0	20	16	7	10	0	0	15	24	1	3	120	56	176
48	54	7	2	0	1	0	0	1	13	8	7	9	0	1	23	27	1	0	101	53	154
49	72	4	2	0	3	0	1	1	28	25	5	12	0	1	22	31	2	3	135	77	212
50	78	7	1	0	0	1	0	2	29	25	5	5	0	0	24	26	1	1	138	67	205
51	73	7	0	0	2	0	2	3	37	17	8	13	0	0	27	28	2	1	151	69	220
52	82	4	1	0	0	2	1	1	29	23	4	10	0	1	32	32	1	3	150	76	226
53	73	5	0	0	1	1	0	2	35	20	7	10	0	0	30	31	0	3	146	72	218
54	77	3	0	0	1	0	0	0	32	16	16	10	0	0	33	27	1	0	160	56	216
55	68	1	0	0	0	2	1	1	20	16	8	12	0	0	21	21	1	1	119	54	173
56	33	3	0	0	0	0	0	0	19	20	10	11	0	0	24	26	1	1	87	61	148
57	26	1	0	0	1	0	0	1	18	25	9	6	0	0	17	29	0	0	71	62	133
58	30	3	0	0	0	0	0	0	17	18	9	10	1	0	17	14	0	1	74	46	120
59	16	0	0	0	1	0	0	1	11	13	5	9	0	0	22	15	0	0	55	38	93
60	16	1	0	0	0	0	0	0	13	13	8	13	0	0	22	15	0	0	59	42	101
61	15	1	0	0	2	0	0	0	10	11	12	18	0	0	21	23	0	0	60	53	113
62	10	0	1	0	0	0	0	0	14	12	5	12	0	0	13	15	0	0	43	39	82
63	14	0	0	0	0	0	0	2	11	6	11	15	0	0	8	10	0	0	44	33	77
64	10	1	0	0	0	0	0	0	7	11	9	15	1	0	10	7	0	0	37	34	71
65	8	0	0	0	0	0	0	0	9	10	5	17	0	0	12	8	0	0	34	35	69
66	2	1	0	0	0	1	1	0	4	8	7	8	0	0	10	6	0	0	24	24	48

## Número de Trabajadores por Edad y Sexo a Nivel Institucional enero – septiembre 2023

EDAD (años)	RAMA																				TOTAL
	Enfermería		Enfermería Eventual		Investigación		Mandos Medios y Superiores		Rama Médica		Rama Médica Eventual		Rama Paramédica		Rama Paramédica Eventual		Rama Administrativa		Subtotal		
	Masc.	Fem.	Masc.	Fem.	Masc.	Fem.	Masc.	Fem.	Masc.	Fem.	Masc.	Fem.	Masc.	Fem.	Masc.	Fem.	Masc.	Fem.	Masc.	Fem.	
67	4	0	0	0	1	0	0	0	4	9	11	9	0	0	6	4	0	0	26	22	48
68	4	0	0	0	0	0	0	0	5	6	4	10	0	1	10	6	0	0	23	23	46
69	2	0	0	0	0	0	0	0	3	1	2	7	0	0	9	3	0	0	16	11	27
70	4	1	0	0	0	1	0	0	6	0	1	6	0	0	4	2	0	0	15	10	25
71	3	0	0	0	0	0	0	0	1	2	4	6	0	0	5	2	0	0	13	10	23
72	4	0	0	0	0	0	0	0	2	2	1	6	0	0	3	2	0	0	10	10	20
73	0	0	0	0	0	0	0	0	5	2	1	4	0	0	1	0	0	0	7	6	13
74	3	0	0	0	0	0	0	1	1	5	0	4	0	0	1	3	0	0	5	13	18
75	1	0	0	0	0	0	0	0	2	2	0	2	0	0	2	2	0	0	5	6	11
76	1	0	0	0	0	0	0	0	1	4	2	3	0	0	5	4	0	0	9	11	20
77	0	0	0	0	0	0	0	0	3	1	0	2	0	0	1	0	0	0	4	3	7
78	1	0	0	0	0	0	0	0	1	0	0	2	0	0	0	0	0	0	2	2	4
79	0	0	0	0	0	0	0	0	1	1	1	2	0	0	2	1	0	0	4	4	8
80	0	0	0	0	0	0	0	0	0	0	0	2	0	0	0	0	0	0	0	2	2
81	0	0	0	0	0	0	0	0	1	1	0	3	0	0	0	1	0	0	1	5	6
82	0	0	0	0	0	0	0	0	0	0	0	0	0	0	1	0	0	0	1	0	1
83	0	0	0	0	0	0	0	0	1	0	0	0	0	0	0	0	0	0	1	0	1
84	0	0	0	0	0	1	0	0	0	1	0	1	0	0	0	0	0	0	0	3	3
85	0	0	0	0	0	0	0	0	0	0	0	2	0	0	1	0	0	0	1	2	3
86	0	0	0	0	0	0	0	0	0	0	0	1	0	0	0	0	0	0	0	1	1
87	0	0	0	0	0	0	0	0	1	0	0	1	0	0	0	0	0	0	1	1	2
88	0	0	0	0	0	0	0	0	0	0	0	0	0	0	1	0	0	0	1	0	1
<b>Total</b>	<b>1704</b>	<b>197</b>	<b>367</b>	<b>116</b>	<b>25</b>	<b>13</b>	<b>10</b>	<b>21</b>	<b>744</b>	<b>617</b>	<b>386</b>	<b>499</b>	<b>67</b>	<b>71</b>	<b>796</b>	<b>804</b>	<b>83</b>	<b>152</b>	<b>4182</b>	<b>2490</b>	<b>6672</b>



## Rama de Enfermería enero – septiembre 2023

Servicio	Rama de Enfermería																Total
	18 - 20		21 - 30		31 - 40		41 - 50		51 - 60		61 - 69		70 y Más		Subtotal		
	Masc.	Fem.	Masc.	Fem.	Masc.	Fem.	Masc.	Fem.	Masc.	Fem.	Masc.	Fem.	Masc.	Fem.	Masc.	Fem.	
Alergia	0	0	0	0	1	0	2	0	3	0	0	0	1	0	7	0	7
Anestesiología	0	0	6	0	11	1	4	0	0	1	0	0	0	0	21	2	23
Audiología y foniatría	0	0	0	0	0	0	0	0	3	0	1	0	0	0	4	0	4
Banco de sangre	0	0	0	0	1	1	1	0	8	0	0	0	0	0	10	1	11
Cardiología	0	0	8	0	15	6	19	3	22	1	3	1	1	0	68	11	79
Cirugía general	0	0	2	3	28	11	25	3	24	3	3	1	1	0	83	21	104
Cirugía plástica y reconstructiva	0	0	2	1	5	1	6	0	3	0	1	0	0	0	17	2	19
Clínica del dolor	0	0	0	0	0	1	4	0	2	0	1	0	0	0	7	1	8
Consulta externa	0	0	0	0	1	0	11	0	32	0	8	1	5	0	57	1	58
Depto. de enfermería "A"	0	0	11	2	16	2	22	1	28	6	9	0	1	0	87	11	98
Depto. de enfermería "B"	0	0	0	0	0	2	7	2	9	0	1	0	1	0	18	4	22
Depto. de vigilancia epidemiológica	0	0	0	0	2	1	4	1	4	0	1	0	0	0	11	2	13
Dermatología	0	0	0	0	1	0	6	1	3	1	0	0	0	0	10	2	12
Dirección de educación y capacitación en salud	0	0	0	0	0	0	1	0	0	0	0	0	0	0	1	0	1
Endocrinología	0	0	3	0	5	0	3	1	2	0	0	0	0	0	13	1	14
Gastroenterología	0	0	1	2	9	0	3	2	12	0	4	1	0	0	29	5	34
Genética	0	0	0	0	0	0	0	0	1	0	0	0	0	0	1	0	1
Geriatría	0	0	0	0	0	0	0	1	1	0	0	0	0	0	1	1	2

## Rama de Enfermería enero – septiembre 2023

Servicio	Rama de Enfermería																Subtotal	Total
	18 - 20		21 - 30		31 - 40		41 - 50		51 - 60		61 - 69		70 y Más		Subtotal			
	Mas.	Fem.	Masc.	Fem.	Masc.	Fem.	Masc.	Fem.	Masc.	Fem.	Masc.	Fem.	Masc.	Fem.	Masc.	Fem.		
Gineco - obstetricia	0	0	14	3	80	3	93	3	87	2	9	0	1	0	284	11	295	
Hematología	0	0	3	1	22	2	10	3	2	1	0	0	0	0	37	7	44	
Infectología	0	0	2	6	8	3	16	1	10	1	0	0	0	0	36	11	47	
Medicina física y rehabilitación	0	0	0	0	1	0	2	2	1	0	3	0	0	0	7	2	9	
Medicina interna 108	0	0	1	1	13	2	4	1	4	0	0	0	0	0	22	4	26	
Medicina interna 110	0	0	3	1	5	1	10	1	4	0	0	0	0	0	22	3	25	
Medicina interna 308	0	0	0	1	10	2	12	0	2	0	0	0	0	0	24	3	27	
Nefrología	0	0	2	0	14	1	13	0	7	1	1	0	0	0	37	2	39	
Neumología	0	0	3	2	29	2	13	1	20	0	4	0	0	0	69	5	74	
Neurología y neurocirugía	0	0	8	4	28	7	26	3	20	1	4	0	1	0	87	15	102	
Odontología	0	0	0	0	0	0	1	0	3	0	0	0	0	0	4	0	4	
Oftalmología	0	0	1	0	3	1	11	0	15	0	0	0	0	0	30	1	31	
Oncología	0	0	6	1	29	12	42	8	36	2	5	0	1	0	119	23	142	
Ortopedia y traumatología	0	0	1	0	9	1	6	1	5	1	0	0	0	0	21	3	24	
Otorrinolaringología	0	0	5	1	8	1	8	1	4	0	0	0	0	0	25	3	28	
Pediatría	0	0	8	0	41	0	47	1	35	0	0	0	0	0	131	1	132	
Personal comisionado al C.E.N.	0	0	0	0	0	0	1	0	1	0	1	0	0	0	3	0	3	
Personal comisionado sección XIV	0	0	0	0	1	0	8	0	0	1	0	0	0	0	9	1	10	

## Rama de Enfermería enero – septiembre 2023

Servicio	Rama de Enfermería																Total
	18 - 20		21 - 30		31 - 40		41 - 50		51 - 60		61 - 69		70 y Más		Subtotal		
	Masc.	Fem.	Masc.	Fem.	Masc.	Fem.	Masc.	Fem.	Masc.	Fem.	Masc.	Fem.	Masc.	Fem.	Masc.	Fem.	
Psicología y psiquiatría	0	0	0	0	0	0	0	0	2	0	0	0	0	0	2	0	2
Radiología e imagen	0	0	1	0	4	1	2	0	10	1	2	0	0	0	19	2	21
Reumatología	0	0	0	0	0	0	4	0	0	0	0	0	0	0	4	0	4
Servicio de invest. de farmacología clínica	0	0	0	0	0	0	0	0	1	0	1	0	0	0	2	0	2
Subdirección de enfermería	0	0	0	0	0	0	2	0	3	1	0	0	0	0	5	1	6
Subdirección Médica "A"	0	0	0	0	1	0	0	0	0	0	0	0	0	0	1	0	1
Terapéutica quirúrgica	0	0	0	0	11	3	32	5	25	3	4	0	0	0	72	11	83
Terapia medica intensiva	0	0	1	0	10	4	8	3	13	1	2	0	0	0	34	8	42
Trasplantes	0	0	3	0	7	0	3	0	4	0	1	0	0	0	18	0	18
Unidad de calidad y seguridad de la atención médica	0	0	0	0	0	0	2	0	0	0	1	0	0	0	3	0	3
Urgencias medicas	0	0	8	2	38	8	23	2	5	0	3	0	0	0	77	12	89
Urología	0	0	3	0	20	2	14	1	18	0	0	0	0	0	55	3	58
<b>Subtotal</b>	<b>0</b>	<b>0</b>	<b>106</b>	<b>31</b>	<b>487</b>	<b>82</b>	<b>531</b>	<b>52</b>	<b>494</b>	<b>28</b>	<b>73</b>	<b>4</b>	<b>13</b>	<b>0</b>	<b>1704</b>	<b>197</b>	<b>1901</b>
<b>Total</b>	<b>0</b>		<b>137</b>		<b>569</b>		<b>583</b>		<b>522</b>		<b>77</b>		<b>13</b>		<b>1,901</b>		<b>1901</b>

## Rama de Enfermería Eventual enero – septiembre 2023

Servicio	Enfermería Eventual																Total
	18 - 20		21 - 30		31 - 40		41 - 50		51 - 60		61 - 69		70 y Más		Subtotal		
	Masc.	Fem.	Masc.	Fem.	Masc.	Fem.	Masc.	Fem.	Masc.	Fem.	Masc.	Fem.	Masc.	Fem.	Masc.	Fem.	
Depto. de enfermería "A"	0	0	191	64	41	26	13	1	0	0	1	0	0	0	246	91	337
Gineco - obstetricia	0	0	1	0	1	0	0	0	0	0	0	0	0	0	2	0	2
Infectología	0	0	3	0	1	1	0	0	0	0	0	0	0	0	4	1	5
Neurología y neurocirugía	0	0	2	0	1	0	0	0	0	0	0	0	0	0	3	0	3
Subdirección de enfermería	0	0	85	14	19	8	3	2	1	0	0	0	0	0	108	24	132
Terapia medica intensiva	0	0	1	0	0	0	0	0	0	0	0	0	0	0	1	0	1
Trasplantes	0	0	1	0	0	0	0	0	0	0	0	0	0	0	1	0	1
Urgencias medicas	0	0	1	0	0	0	0	0	0	0	0	0	0	0	1	0	1
Urología	0	0	0	0	1	0	0	0	0	0	0	0	0	0	1	0	1
<b>Subtotal</b>	<b>0</b>	<b>0</b>	<b>285</b>	<b>78</b>	<b>64</b>	<b>35</b>	<b>16</b>	<b>3</b>	<b>1</b>	<b>0</b>	<b>1</b>	<b>0</b>	<b>0</b>	<b>0</b>	<b>367</b>	<b>116</b>	<b>483</b>
<b>Total</b>	<b>0</b>	<b>0</b>	<b>363</b>	<b>99</b>	<b>99</b>	<b>19</b>	<b>1</b>	<b>1</b>	<b>0</b>	<b>1</b>	<b>0</b>	<b>0</b>	<b>0</b>	<b>0</b>	<b>483</b>	<b>0</b>	<b>483</b>

## Rama de Investigadores enero – septiembre 2023

Servicio	Investigadores																Total
	18 - 20		21 - 30		31 - 40		41 - 50		51 - 60		61 - 69		70 y Más		Subtotal		
	Masc.	Fem.	Masc.	Fem.	Masc.	Fem.	Masc.	Fem.	Masc.	Fem.	Masc.	Fem.	Masc.	Fem.	Masc.	Fem.	
Dermatología	0	0	0	0	0	0	0	0	0	0	0	1	0	0	0	1	1
Dirección de Investigación	0	0	1	0	5	1	5	2	3	5	0	0	0	0	14	8	22
Genética	0	0	0	0	0	0	1	1	0	0	1	0	0	0	2	1	3
Hematología	0	0	0	0	0	0	1	0	0	0	0	0	0	0	1	0	1
Medicina Genómica	0	0	0	0	1	0	1	0	1	0	0	0	0	0	3	0	3
Neurología y Neurocirugía	0	0	0	0	0	0	1	1	0	0	0	0	0	1	1	2	3
Oncología	0	0	0	0	0	0	0	0	1	0	1	0	0	0	2	0	2
Reumatología	0	0	0	0	0	0	0	0	1	0	1	1	0	0	2	1	3
<b>Subtotal</b>	<b>0</b>	<b>0</b>	<b>1</b>	<b>0</b>	<b>6</b>	<b>1</b>	<b>9</b>	<b>4</b>	<b>6</b>	<b>5</b>	<b>3</b>	<b>2</b>	<b>0</b>	<b>1</b>	<b>25</b>	<b>13</b>	<b>38</b>
<b>Total</b>	<b>0</b>	<b>1</b>	<b>5</b>	<b>13</b>	<b>11</b>	<b>3</b>	<b>1</b>	<b>38</b>									

## Rama de Mandos Medios enero – septiembre 2023

Servicio	Mandos Medios																Total	
	18 - 20		21 - 30		31 - 40		41 - 50		51 - 60		61 - 69		70 y Más		Subtotal			
	Masc.	Fem.	Masc.	Fem.	Masc.	Fem.	Masc.	Fem.	Masc.	Fem.	Masc.	Fem.	Masc.	Fem.	Masc.	Fem.		
Área de quejas, denuncias e investigaciones	0	0	0	0	0	0	0	1	0	0	0	0	0	0	0	0	1	1
Aud inter para des y mejora de la gest publica	0	0	0	0	0	0	0	0	0	1	0	0	0	0	0	0	1	1
Dir. de apoyo al diagnóstico y tratamiento	0	0	0	0	0	0	0	1	0	0	0	0	0	0	0	0	1	1
Dirección de administración y finanzas	0	0	0	0	0	0	0	0	0	0	0	1	0	0	0	0	1	1
Dirección de coordinación médica	0	0	0	0	0	0	0	0	0	0	0	1	0	0	0	0	1	1
Dirección de educación y capacitación en salud	0	0	0	0	0	0	0	0	0	0	0	0	0	0	1	0	1	1
Dirección de investigación	0	0	0	0	0	0	0	1	0	0	0	0	0	0	0	0	1	1
Dirección de planeación y desarrollo de sist.	0	0	0	0	0	0	0	0	1	0	0	0	0	0	0	1	0	1
Dirección de recursos financieros	0	0	0	0	0	0	1	0	0	0	0	0	0	0	0	1	0	1
Dirección de recursos humanos	0	0	0	0	0	0	0	0	0	1	0	0	0	0	0	0	1	1
Dirección de recursos materiales y conservación	0	0	0	0	0	0	0	0	0	1	0	0	0	0	0	0	1	1
Dirección general	0	0	0	0	0	0	0	0	0	0	1	0	0	0	1	0	1	1
Dirección médica	0	0	0	0	0	0	0	0	0	1	0	0	0	0	0	0	1	1
Dirección quirúrgica	0	0	0	0	0	0	0	1	0	0	0	0	0	0	0	0	1	1
Organo interno de control	0	0	0	0	0	0	0	1	0	0	0	0	0	0	0	0	1	1
Subdir. de servicios generales y nutrición	0	0	0	0	0	0	0	0	0	1	0	0	0	0	0	0	1	1
Subdirección de administración y desarrollo	0	0	0	0	0	0	0	0	0	1	0	0	0	0	0	0	1	1

## Rama de Mandos Medios enero – septiembre 2023

Servicio	Mandos Medios																Total	
	18 - 20		21 - 30		31 - 40		41 - 50		51 - 60		61 - 69		70 y Más		Subtotal			
	Masc.	Fem.	Masc.	Fem.	Masc.	Fem.	Masc.	Fem.	Masc.	Fem.	Masc.	Fem.	Masc.	Fem.	Masc.	Fem.		
Subdirección de almacenes	0	0	0	0	0	0	0	1	0	0	0	0	0	0	0	0	1	1
Subdirección de conservación y mantenimiento	0	0	0	0	0	0	0	0	0	1	0	0	0	0	0	0	1	1
Subdirección de enfermería	0	0	0	0	0	0	0	0	1	0	0	0	0	0	1	0	1	1
Subdirección de operación	0	0	0	0	0	0	0	0	0	1	0	0	0	0	0	1	1	1
Subdirección de presupuesto y contabilidad	0	0	0	0	0	0	0	0	1	0	0	0	0	0	1	0	1	1
Subdirección de recursos materiales	0	0	0	0	0	1	0	0	0	0	0	0	0	0	0	1	1	1
Subdirección de seguridad y protección civil	0	0	0	0	0	0	0	1	0	0	0	0	0	0	0	1	1	1
Subdirección de sistemas administrativos	0	0	0	0	1	0	0	0	0	0	0	0	0	0	1	0	1	1
Subdirección de tesorería	0	0	0	0	1	0	0	0	0	0	0	0	0	0	1	0	1	1
Subdirección médica "A"	0	0	0	0	0	0	0	0	1	0	0	0	0	0	1	0	1	1
Subdirección quirúrgica "A"	0	0	0	0	0	0	1	0	0	0	0	0	0	0	1	0	1	1
Subdirección quirúrgica "B"	0	0	0	0	0	0	0	1	0	0	0	0	0	0	0	1	1	1
Unidad de calidad y seg. de la atención médica	0	0	0	0	0	0	1	0	0	0	0	0	0	0	1	0	1	1
Unidad jurídica	0	0	0	0	0	0	0	0	0	1	0	0	0	0	0	1	1	1
<b>Subtotal</b>	<b>0</b>	<b>0</b>	<b>0</b>	<b>0</b>	<b>2</b>	<b>1</b>	<b>3</b>	<b>8</b>	<b>4</b>	<b>9</b>	<b>1</b>	<b>2</b>	<b>0</b>	<b>1</b>	<b>10</b>	<b>21</b>	<b>31</b>	<b>31</b>
<b>Total</b>	<b>0</b>	<b>0</b>	<b>0</b>	<b>0</b>	<b>3</b>	<b>11</b>	<b>13</b>	<b>3</b>	<b>1</b>	<b>31</b>	<b>3</b>	<b>1</b>	<b>31</b>	<b>31</b>	<b>31</b>	<b>31</b>	<b>31</b>	<b>31</b>

## Rama Afín Administrativa enero – septiembre 2023

Servicio	Rama Administrativa																Total
	18 - 20		21 - 30		31 - 40		41 - 50		51 - 60		61 - 69		70 y Más		Subtotal		
	Masc.	Fem.	Masc.	Fem.	Masc.	Fem.	Masc.	Fem.	Masc.	Fem.	Masc.	Fem.	Masc.	Fem.	Masc.	Fem.	
Admisión	0	0	0	0	0	0	0	0	0	0	2	0	1	0	3	3	
Alergia	0	0	1	0	0	0	1	0	2	0	0	0	0	4	0	4	
Almacén medico	0	0	0	1	0	3	3	9	4	8	2	1	0	9	22	31	
Anatomía y patología	0	0	0	1	3	1	6	3	10	4	4	0	0	23	9	32	
Anestesiología	0	0	0	0	0	1	1	0	1	0	1	0	0	3	1	4	
Archivo clínico	0	0	0	0	0	0	1	3	2	3	1	1	1	5	7	12	
Área de quejas, denuncias e investigaciones	0	0	0	0	4	0	0	1	0	0	0	0	0	4	1	5	
Área de responsabilidades	0	0	0	0	3	1	0	1	1	0	0	0	0	4	2	6	
Aud inter para des y mejora de la gest publica	0	0	0	0	1	0	2	0	2	2	1	0	0	6	2	8	
Audiología y foniatría	0	0	0	0	2	0	0	1	1	0	0	0	0	3	1	4	
Banco de sangre	0	0	0	1	4	0	0	2	4	3	1	0	1	10	6	16	
Cardiología	1	0	2	0	3	1	3	6	1	2	1	1	1	12	10	22	
Cirugía cardiovascular	0	0	0	0	0	0	0	1	0	0	0	0	0	0	1	1	
Cirugía general	0	0	2	1	5	3	5	1	7	4	2	1	1	22	10	32	
Cirugía plástica y reconstructiva	0	0	0	0	6	1	0	2	1	1	0	0	0	7	4	11	
Clínica del dolor	0	0	0	0	0	1	2	0	0	1	0	0	0	2	2	4	
Consulta externa	0	0	5	3	3	2	5	8	4	4	2	2	0	19	19	38	
Coordinación de obra civil	0	0	1	0	0	0	0	1	0	0	0	0	0	1	1	2	
Departamento de contratos	0	0	1	0	2	0	0	0	1	2	0	0	0	4	2	6	
Departamento de control de asistencia	0	0	2	2	3	2	5	1	6	5	1	0	1	18	10	28	
Departamento de proyectos y normatividad	0	0	0	0	0	1	0	0	0	0	0	0	0	0	1	1	
Departamento de relaciones laborales	0	0	1	2	2	5	1	3	2	1	1	1	0	7	12	19	



## Rama Afín Administrativa enero – septiembre 2023

Servicio	Rama Administrativa																Total
	18 - 20		21 - 30		31 - 40		41 - 50		51 - 60		61 - 69		70 y Más		Subtotal		
	Mas	Fem.	Masc.	Fem.	Masc.	Fem.	Masc.	Fem.	Masc.	Fem.	Masc.	Fem.	Masc.	Fem.	Masc.	Fem.	
Depto. de adquisiciones	0	0	0	0	1	0	0	0	2	0	0	0	0	0	3	0	3
Depto. de almacén varios	0	0	0	0	0	2	0	1	2	3	2	2	0	0	4	8	12
Depto. de contabilidad	0	0	0	1	3	2	3	1	0	1	0	0	0	0	6	5	11
Depto. de control y conciliación	0	0	0	1	1	0	3	2	2	2	0	0	0	0	6	5	11
Depto. de control y ejercicio presupuestal	0	0	0	2	4	2	3	1	3	1	0	1	0	0	10	7	17
Depto. de egresos	0	0	1	1	1	0	3	1	0	1	0	0	2	1	7	4	11
Depto. de empleo y capacitación	0	0	4	4	4	3	2	1	3	1	3	1	1	0	17	10	27
Depto. de enfermería "A"	0	0	0	0	0	1	0	2	2	1	0	0	0	0	2	4	6
Depto. de enfermería "B"	0	0	0	0	1	0	0	0	1	0	0	0	0	0	2	0	2
Depto. de equipo	1	0	1	2	1	0	1	1	2	0	1	1	0	0	7	4	11
Depto. de estadística, planeación y control	0	0	0	0	1	0	1	1	1	0	1	0	0	0	4	1	5
Depto. de información documental	0	0	0	0	2	1	0	2	3	4	0	1	0	0	5	8	13
Depto. de ingresos	0	0	3	0	0	0	2	1	6	3	0	2	0	0	11	6	17
Depto. de instalaciones	0	0	0	2	2	2	0	3	0	4	0	1	0	2	2	14	16
Depto. de inventarios	0	0	0	0	0	2	4	3	0	2	0	3	0	1	4	11	15
Depto. de nómina y pagos	0	0	0	0	0	0	1	1	1	1	1	0	0	0	3	2	5
Depto. de nutrición	0	0	0	1	1	1	1	2	1	3	0	0	1	0	4	7	11
Depto. de obra	0	0	0	0	1	0	0	1	1	12	1	6	0	4	3	23	26
Depto. de posgrado	0	0	0	1	0	0	0	0	0	0	0	0	0	0	0	1	1
Depto. de protección civil	0	0	0	1	1	1	0	3	3	7	0	0	0	0	4	12	16

## Rama Afín Administrativa enero – septiembre 2023

Servicio	Rama Administrativa																Total
	18 - 20		21 - 30		31 - 40		41 - 50		51 - 60		61 - 69		70 y Más		Subtotal		
	Masc.	Fem.	Masc.	Fem.	Masc.	Fem.	Masc.	Fem.	Masc.	Fem.	Masc.	Fem.	Masc.	Fem.	Masc.	Fem.	
Depto. de seguridad	0	0	0	0	0	2	1	4	2	9	1	5	0	1	4	21	25
Depto. de servicios generales	0	0	0	1	2	5	1	4	4	17	2	10	1	1	10	38	48
Depto. de servicios y prestaciones	0	0	1	0	1	2	1	0	2	0	1	0	0	0	6	2	8
Depto. de trabajo social	0	0	1	1	1	1	9	0	8	1	3	0	0	0	22	3	25
Depto. de vigilancia epidemiológica	0	0	0	0	2	0	1	1	1	0	1	0	0	0	5	1	6
Depto. Soporte técnico y redes	0	0	0	1	2	2	1	4	0	4	0	0	0	0	3	11	14
Dermatología	0	0	2	1	0	0	0	0	3	0	1	0	0	0	6	1	7
Dirección de administración y finanzas	0	0	2	1	2	3	4	4	2	2	1	0	0	0	11	10	21
Dirección de coordinación médica	1	0	0	0	0	0	4	1	1	0	0	0	0	0	6	1	7
Dirección de educación y capacitación en salud	0	0	0	1	3	8	1	2	4	6	2	1	3	1	13	19	32
Dirección de investigación	0	0	1	0	1	1	3	1	1	0	2	0	0	0	8	2	10
Dirección de planeación y desarrollo de sist.	0	0	2	0	2	2	4	1	4	3	1	1	1	0	14	7	21
Dirección de recursos financieros	0	0	0	0	0	0	0	0	0	0	1	1	0	1	1	2	3
Dirección de recursos humanos	0	0	0	0	0	0	2	0	1	1	2	0	0	0	5	1	6
Dirección de recursos materiales y conserv.	0	0	0	0	0	0	0	0	1	0	0	0	0	0	1	0	1

## Rama Afín Administrativa enero – septiembre 2023

Servicio	Rama Administrativa																Total
	18 - 20		21 - 30		31 - 40		41 - 50		51 - 60		61 - 69		70 y Más		Subtotal		
	Masc.	Fem.	Masc.	Fem.	Masc.	Fem.	Masc.	Fem.	Masc.	Fem.	Masc.	Fem.	Masc.	Fem.	Masc.	Fem.	
Dirección general	0	0	2	1	2	1	3	1	3	1	1	2	0	0	11	6	17
Dirección medica	0	0	0	0	0	0	0	0	1	0	0	0	0	0	1	0	1
Dirección quirúrgica	0	0	0	0	0	0	0	0	1	0	0	0	0	0	1	0	1
Endocrinología	0	0	0	1	0	0	1	0	2	0	0	0	1	0	4	1	5
Gastroenterología	0	0	0	0	2	2	1	2	4	0	0	2	0	0	7	6	13
Genética	0	0	1	0	0	0	1	1	0	0	0	0	1	0	3	1	4
Geriatría	1	0	0	1	1	1	0	0	2	0	0	1	0	0	4	3	7
Gineco - obstetricia	0	0	5	1	2	6	6	3	7	5	3	3	2	1	25	19	44
Hematología	0	0	0	0	0	1	1	0	4	0	0	1	0	0	5	2	7
Infectología	0	0	1	0	1	1	1	2	4	1	1	0	1	0	9	4	13
Laboratorio de análisis clínicos	0	0	0	1	1	3	5	2	3	5	3	2	0	0	12	13	25
Medicina física y rehabilitación	0	1	0	0	0	1	2	0	1	0	0	0	0	0	3	2	5
Medicina genómica	0	0	0	0	0	0	0	0	1	0	0	0	0	0	1	0	1
Medicina interna 103b	0	0	0	0	2	2	1	1	2	0	1	0	0	0	6	3	9
Medicina interna 108	0	0	0	1	1	0	2	0	1	2	0	0	0	0	4	3	7
Medicina interna 110	0	0	0	0	1	0	0	1	0	1	1	0	0	0	2	2	4
Medicina preventiva	0	0	0	0	0	0	0	0	0	0	1	0	0	0	1	0	1
Nefrología	0	0	0	0	0	1	1	0	1	2	1	0	0	0	3	3	6
Neumología	0	0	1	2	2	4	3	2	3	3	1	1	0	0	10	12	22
Neurología y neurocirugía	0	0	3	2	4	2	3	7	3	3	3	0	1	1	17	15	32
Odontología	0	0	0	0	0	0	0	0	2	0	0	0	0	1	2	1	3
Oftalmología	0	0	2	0	2	0	4	1	6	0	0	1	0	1	14	3	17

## Rama Afín Administrativa enero – septiembre 2023

Servicio	Rama Administrativa																Total
	18 - 20		21 - 30		31 - 40		41 - 50		51 - 60		61 - 69		70 y Más		Subtotal		
	Mas.	Fem.	Mas.	Fem.	Masc.	Fem.	Masc.	Fem.	Masc.	Fem.	Masc.	Fem.	Masc.	Fem.	Masc.	Fem.	
Oncología	0	0	3	1	8	4	9	2	11	5	1	1	0	0	32	13	45
Organo interno de control	0	0	0	0	0	0	0	1	0	0	1	0	0	0	1	1	2
Ortopedia y traumatología	0	0	0	0	2	2	2	2	0	3	0	1	0	0	4	8	12
Otorrinolaringología	0	0	1	0	3	2	4	0	1	0	0	0	0	0	9	2	11
Pediatría	0	0	3	1	4	6	6	8	7	3	1	0	0	0	21	18	39
Personal comisionado al C.E.N.	0	0	0	0	0	0	1	1	0	0	2	1	0	1	3	3	6
Personal comisionado sección XIV	0	0	0	0	2	1	0	0	1	0	0	1	0	0	3	2	5
Psicología y psiquiatría	0	0	0	0	0	0	5	1	1	0	0	0	0	0	6	1	7
Radiología e imagen	0	0	0	1	6	0	4	2	7	2	2	1	0	1	19	7	26
Reumatología	0	0	0	0	1	0	1	2	1	1	0	0	0	0	3	3	6
Servicio de invest. de farmacología clínica	0	0	0	0	0	0	0	0	1	0	0	0	0	0	1	0	1
Servicio nutrición clínica	0	0	1	1	0	1	0	0	0	0	0	0	0	0	1	2	3
Subdir. de servicios generales y nutrición	0	0	1	0	4	1	2	1	2	0	0	0	0	0	9	2	11
Subdirección de administración y desarrollo	0	0	0	0	1	1	1	0	2	0	1	0	0	0	5	1	6
Subdirección de almacenes	0	0	0	1	3	3	1	0	2	0	0	0	0	0	6	4	10

## Rama Afín Administrativa enero – septiembre 2023

Servicio	Rama Administrativa															Subtotal	Total	
	18 - 20		21 - 30		31 - 40		41 - 50		51 - 60		61 - 69		70 y Más		Subtotal			
	Masc.	Fem.	Masc.	Fem.	Masc.	Fem.	Masc.	Fem.	Masc.	Fem.	Masc.	Fem.	Masc.	Fem.	Masc.			Fem.
Subdirección de conservación y mantenimiento	0	0	2	0	0	3	0	2	1	3	0	0	0	1	3	9	12	
Subdirección de enfermería	0	0	0	1	1	0	0	1	1	0	0	0	0	0	2	2	4	
Subdirección de operación	0	0	1	0	1	0	0	1	0	1	0	0	0	0	2	2	4	
Subdirección de presupuesto y contabilidad	0	0	0	0	0	0	1	0	0	0	0	0	0	0	1	0	1	
Subdirección de recursos materiales	0	0	1	2	3	1	0	4	3	1	0	2	0	0	7	10	17	
Subdirección de seguridad y protección civil	0	0	0	0	2	1	2	1	0	4	0	4	0	0	4	10	14	
Subdirección de sistemas administrativos	0	0	1	0	2	4	3	1	4	3	0	2	0	0	10	10	20	
Subdirección de tesorería	0	0	0	0	0	0	1	0	0	0	0	1	0	0	1	1	2	
Subdirección quirúrgica "A"	0	0	1	0	0	0	0	0	0	0	0	0	0	0	1	0	1	
Terapéutica quirúrgica	0	0	0	0	0	0	4	0	6	0	1	1	0	1	11	2	13	
Terapia medica intensiva	0	0	0	0	0	2	1	1	2	1	0	1	0	0	3	5	8	
Trasplantes	0	0	0	0	0	0	0	0	1	0	1	0	0	0	2	0	2	
Unidad de calidad y seg. de la atención medica	0	0	0	1	2	1	4	0	1	0	1	0	0	0	8	2	10	
Unidad jurídica	0	0	5	1	5	4	1	6	2	0	0	0	0	0	13	11	24	
Urgencias medicas	0	0	2	0	3	2	5	5	5	2	2	0	0	0	17	9	26	
Urología	0	0	1	1	3	0	3	0	2	0	0	0	0	0	9	1	10	
<b>Subtotal</b>	<b>4</b>	<b>1</b>	<b>71</b>	<b>54</b>	<b>158</b>	<b>129</b>	<b>187</b>	<b>157</b>	<b>231</b>	<b>181</b>	<b>73</b>	<b>74</b>	<b>20</b>	<b>21</b>	<b>744</b>	<b>617</b>		
<b>Total</b>	<b>5</b>		<b>125</b>		<b>287</b>		<b>344</b>		<b>412</b>		<b>147</b>		<b>41</b>		<b>1,361</b>		<b>1,361</b>	

## Rama Médica enero – septiembre 2023

Servicio	Rama Medica																Total
	18 - 20		21 - 30		31 - 40		41 - 50		51 - 60		61 - 69		70 y Más		Subtotal		
	Masc.	Fem.	Masc.	Fem.	Masc.	Fem.	Masc.	Fem.	Masc.	Fem.	Mas.	Fem.	Masc.	Fem.	Masc.	Fem.	
Admisión	0	0	0	1	0	0	0	0	0	0	1	0	0	0	1	1	2
Alergia	0	0	0	0	0	1	1	0	2	0	0	3	0	0	3	4	7
Almacén medico	0	0	0	0	0	0	0	0	0	0	0	1	0	0	0	1	1
Anatomía y patología	0	0	1	0	7	0	3	5	3	4	2	1	0	1	16	11	27
Anestesiología	0	0	0	0	28	17	15	10	13	8	11	9	0	2	67	46	113
Audiología y foniatría	0	0	0	0	1	0	0	0	1	2	2	0	0	0	4	2	6
Banco de sangre	0	0	0	0	1	0	0	1	1	1	1	3	0	1	3	6	9
Cardiología	0	0	0	0	2	8	0	3	1	7	2	4	1	2	6	24	30
Cirugía cardiovascular	0	0	0	0	0	0	0	0	0	0	1	0	0	0	1	0	1
Cirugía general	0	0	1	0	1	4	3	11	1	10	4	12	0	5	9	42	51
Cirugía plástica y reconstructiva	0	0	1	0	0	1	0	3	0	2	0	5	0	1	1	12	13
Clínica del dolor	0	0	0	0	3	1	0	0	0	1	2	2	1	0	6	4	10
Consulta externa	0	0	1	0	4	3	3	2	5	5	4	4	1	3	18	17	35
Depto. de almacén varios	0	0	0	0	0	0	0	0	0	0	0	1	0	0	0	1	1
Depto. de apoyo e impulso a la Investigación	0	0	0	0	0	0	0	0	0	0	1	0	0	0	1	0	1
Depto. de cirugía experimental	0	0	0	0	0	0	0	0	0	0	0	1	0	0	0	1	1
Depto. de estadística, planeación y control	0	0	0	0	1	0	0	0	0	0	0	0	0	0	1	0	1
Depto. de información documental	0	0	0	0	0	0	0	0	0	0	1	0	0	0	1	0	1
Depto. de servicios y prestaciones	0	0	0	0	0	0	0	1	0	0	0	0	0	0	0	1	1
Depto. de vigilancia epidemiológica	0	0	0	0	1	0	1	1	2	1	2	3	0	1	6	6	12
Dermatología	0	0	0	0	0	0	3	1	1	1	2	4	1	0	7	6	13
Dirección de Administración y Finanzas	0	0	0	0	1	0	0	0	0	0	0	0	0	0	1	0	1
Dirección de Coordinación Médica	0	0	0	0	1	1	0	0	1	0	0	0	0	0	2	1	3

## Rama Médica enero – septiembre 2023

Servicio	Rama Medica																Total
	18 - 20		21 - 30		31 - 40		41 - 50		51 - 60		61 - 69		70 y Más		Subtotal		
	Masc.	Fem.	Mas.	Fem.	Masc.	Fem.	Masc.	Fem.	Masc.	Fem.	Mas.	Fem.	Mas.	Fem.	Masc.	Fem.	
Dirección de educación y capacitación en salud	0	0	0	0	0	2	0	0	1	0	0	2	0	0	1	4	5
Dirección de investigación	0	0	0	0	0	0	0	0	0	1	0	0	0	0	0	1	1
Dirección de planeación y desarrollo de sistemas	0	0	0	0	0	0	0	0	1	0	0	0	0	0	1	0	1
Dirección general	0	0	0	0	1	1	2	6	0	1	0	2	1	0	4	10	14
Dirección médica	0	0	0	0	0	0	0	0	0	0	0	0	0	1	0	1	1
Dirección quirúrgica	0	0	0	0	0	1	0	0	0	0	0	0	0	0	0	1	1
Endocrinología	0	0	0	0	2	1	0	2	0	2	1	1	0	0	3	6	9
Gastroenterología	0	0	0	0	1	3	2	1	0	1	0	0	0	1	3	6	9
Genética	0	0	0	0	0	0	0	0	1	1	1	2	0	0	2	3	5
Geriatría	0	0	0	0	6	1	1	3	2	1	0	2	1	1	10	8	18
Gineco - obstetricia	0	0	0	0	6	7	5	6	5	3	0	5	0	2	16	23	39
Hematología	0	0	0	0	1	3	0	4	0	1	0	1	0	1	1	10	11
Infectología	0	0	0	0	1	3	0	3	2	2	1	1	0	4	4	13	17
Laboratorio de análisis clínicos	0	0	0	0	0	0	0	1	1	0	0	0	0	1	1	2	3
Medicina física y rehabilitación	0	0	0	0	1	1	1	0	0	0	1	0	2	0	5	1	6
Medicina interna 103B	0	0	1	1	0	4	0	0	2	1	0	1	0	0	3	7	10
Medicina interna 108	0	0	0	0	2	1	0	2	1	0	1	2	0	0	4	5	9
Medicina interna 110	0	0	0	0	3	0	0	0	0	0	1	1	0	0	4	1	5
Medicina preventiva	0	0	0	0	1	0	0	0	1	0	2	0	0	0	4	0	4
Nefrología	0	0	0	0	5	2	1	2	1	0	0	2	0	0	7	6	13
Neumología	0	0	0	0	4	3	2	2	2	3	0	2	0	1	8	11	19
Neurología y neurocirugía	0	0	0	0	5	4	2	5	3	3	0	8	0	0	10	20	30
Odontología	0	0	0	0	0	1	1	1	3	2	0	3	0	2	4	9	13

## Rama Médica enero – septiembre 2023

Servicio	Rama Medica																Total
	18 - 20		21 - 30		31 - 40		41 - 50		51 - 60		61 - 69		70 y Más		Subtotal		
	Masc.	Fem.	Masc.	Fem.	Masc.	Fem.	Masc.	Fem.	Masc.	Fem.	Masc.	Fem.	Masc.	Fem.	Masc.	Fem.	
Oftalmología	0	0	0	0	5	4	4	2	3	0	3	2	1	1	16	9	25
Oncología	0	0	0	0	9	8	5	5	2	16	1	8	0	2	17	39	56
Ortopedia y traumatología	0	0	0	0	2	4	2	2	0	1	0	3	0	2	4	12	16
Otorrinolaringología	0	0	0	0	2	0	1	1	1	1	1	0	0	0	5	2	7
Pediatría	0	0	1	1	14	4	13	6	8	7	8	5	0	2	44	25	69
Personal comisionado al C.E.N.	0	0	0	0	0	0	0	1	0	0	0	0	0	0	0	1	1
Personal comisionado sección XIV	0	0	0	0	0	1	0	0	1	0	0	0	0	0	1	1	2
Psicología y psiquiatría	0	0	0	0	3	1	2	0	1	0	1	0	0	0	7	1	8
Radiología e imagen	0	0	0	0	7	7	2	1	5	2	4	2	0	2	18	14	32
Reumatología	0	0	0	0	2	0	1	0	0	5	1	0	0	0	4	5	9
Servicio de invest. de farmacología clínica	0	0	0	0	0	0	0	0	0	0	1	1	0	0	1	1	2
Subdir. de apoyo al diag. Y tratamiento "A"	0	0	0	0	0	0	0	0	0	0	1	0	0	0	1	0	1
Subdir. de apoyo al diagnóstico y trat. "B"	0	0	0	0	1	0	0	0	0	0	0	0	0	0	1	0	1
Subdirección de administración y desarrollo	0	0	0	0	0	0	0	1	0	0	0	0	0	0	0	1	1
Subdirección medica "A"	0	0	0	0	1	0	0	0	0	0	0	0	0	0	1	0	1
Subdirección medica "B"	0	0	0	0	0	0	0	1	0	0	0	0	0	0	0	1	1
Subdirección quirúrgica "A"	0	0	0	0	0	0	0	0	1	0	0	0	0	0	1	0	1
Terapéutica quirúrgica	0	0	0	0	0	0	0	0	0	0	0	1	0	0	0	1	1
Terapia medica intensiva	0	0	0	0	0	3	0	3	2	5	0	1	0	0	2	12	14
Trasplantes	0	0	0	0	1	5	0	4	1	1	0	0	0	1	2	11	13
Unidad de calidad y seg. de la atención medica	0	0	0	0	1	0	1	1	1	0	0	0	0	0	3	1	4
Urgencias medicas	0	0	1	0	2	7	3	5	1	1	2	2	0	0	9	15	24
Urología	0	0	0	0	0	6	0	1	0	1	0	4	0	1	0	13	13
<b>Subtotal</b>	<b>0</b>	<b>0</b>	<b>7</b>	<b>3</b>	<b>140</b>	<b>124</b>	<b>80</b>	<b>110</b>	<b>84</b>	<b>104</b>	<b>67</b>	<b>117</b>	<b>9</b>	<b>41</b>	<b>386</b>	<b>499</b>	
<b>Total</b>	<b>0</b>	<b>0</b>	<b>10</b>	<b>3</b>	<b>264</b>	<b>190</b>	<b>188</b>	<b>184</b>	<b>50</b>	<b>885</b>							<b>885</b>



## Rama Médica Eventual enero – septiembre 2023

Servicio	Rama Medica Eventual															Subtotal	Total	
	18 - 20		21 - 30		31 - 40		41 - 50		51 - 60		61 - 69		70 Y Masc.		Subtotal			
	Masc.	Fem.	Masc.	Fem.	Masc.	Fem.	Masc.	Fem.	Masc.	Fem.	Masc.	Fem.	Masc.	Fem.	Masc.			Fem.
Anatomía y patología	0	0	0	0	0	1	0	0	0	0	0	0	0	0	0	0	1	1
Anestesiología	0	0	1	2	7	0	1	0	0	0	0	0	0	0	9	2	11	
Banco de sangre	0	0	0	0	2	0	1	0	1	0	0	0	0	0	4	0	4	
Cardiología	0	0	0	0	1	7	0	0	0	0	0	0	0	0	1	7	8	
Cirugía general	0	0	0	0	0	3	0	0	0	0	0	0	0	0	0	3	3	
Consulta externa	0	0	2	1	0	1	0	0	0	0	0	0	0	0	2	2	4	
Depto. de vigilancia epidemiológica	0	0	1	1	2	1	0	1	0	0	0	0	0	0	3	3	6	
Dirección de educación y capacitación en salud	0	0	1	0	0	0	0	0	0	0	0	0	0	0	1	0	1	
Gastroenterología	0	0	0	0	1	2	0	0	0	0	0	0	0	0	1	2	3	
Geriatría	0	0	0	0	1	0	0	0	0	0	0	0	0	0	1	0	1	
Gineco-obstetricia	0	0	1	0	1	2	0	1	0	0	0	0	0	0	2	3	5	
Hematología	0	0	0	0	0	1	0	0	0	0	0	0	0	0	0	1	1	
Infectología	0	0	0	0	1	5	0	1	0	0	0	0	0	0	1	6	7	
Medicina física y rehabilitación	0	0	0	0	0	0	1	0	0	0	0	0	0	0	1	0	1	
Medicina interna 103B	0	0	0	0	1	1	0	0	0	0	0	0	0	0	1	1	2	
Medicina interna 110	0	0	0	0	0	2	0	0	0	0	0	0	0	0	0	2	2	
Nefrología	0	0	0	0	0	0	0	1	0	0	0	0	0	0	0	1	1	
Neumología	0	0	4	2	7	10	1	0	0	0	1	1	0	0	13	13	26	
Neurología y neurocirugía	0	0	0	0	0	1	0	3	0	0	0	0	0	0	0	4	4	
Oftalmología	0	0	0	0	2	0	0	0	0	0	0	0	0	0	2	0	2	
Oncología	0	0	0	0	1	1	0	0	0	0	0	0	0	0	1	1	2	
Otorrinolaringología	0	0	1	0	0	0	0	0	0	0	0	0	0	0	1	0	1	
Pediatría	0	0	0	0	5	2	1	0	0	0	0	0	0	0	6	2	8	
Psicología y psiquiatría	0	0	0	0	1	0	0	0	0	0	0	0	0	0	1	0	1	
Radiología e imagen	0	0	0	0	3	3	0	0	0	0	0	0	0	0	3	3	6	
Subdirección quirúrgica "A"	0	0	0	0	1	0	0	0	0	0	0	0	0	0	1	0	1	
Terapia medica intensiva	0	0	1	1	3	5	0	0	0	0	0	0	0	0	4	6	10	
Trasplantes	0	0	1	0	0	1	0	0	0	1	0	0	0	0	1	2	3	
Urgencias medicas	0	0	1	1	5	4	1	0	0	0	0	0	0	0	7	5	12	
Urología	0	0	0	0	0	1	0	0	0	0	0	0	0	0	0	1	1	
<b>Subtotal</b>	<b>0</b>	<b>0</b>	<b>14</b>	<b>8</b>	<b>45</b>	<b>54</b>	<b>6</b>	<b>7</b>	<b>1</b>	<b>1</b>	<b>1</b>	<b>1</b>	<b>0</b>	<b>0</b>	<b>67</b>	<b>71</b>	<b>138</b>	
<b>Total</b>	<b>0</b>	<b>0</b>	<b>22</b>	<b>8</b>	<b>99</b>	<b>13</b>	<b>2</b>	<b>2</b>	<b>2</b>	<b>2</b>	<b>2</b>	<b>0</b>	<b>0</b>	<b>0</b>	<b>138</b>	<b>138</b>	<b>138</b>	

## Rama Paramédica enero – septiembre 2023

Servicio	Rama Paramédica																Total
	18 - 20		21 - 30		31 - 40		41 - 50		51 - 60		61 - 69		70 y Más		Subtotal		
	Masc.	Fem.	Masc.	Fem.	Masc.	Fem.	Mas.	Fem.	Masc.	Fem.	Masc.	Fem.	Masc.	Fem.	Masc.	Fem.	
Admisión	0	0	0	0	0	0	0	1	0	1	0	0	0	0	0	2	2
Alergia	0	0	1	1	0	0	1	0	0	1	0	0	0	0	2	2	4
Almacén medico	0	0	1	1	1	1	0	4	2	2	1	1	0	1	5	10	15
Anatomía y patología	0	0	1	2	3	4	7	12	7	13	4	4	0	1	22	36	58
Anestesiología	0	0	1	3	0	1	0	2	0	0	0	0	0	0	1	6	7
Archivo clínico	0	0	0	0	0	0	0	1	0	1	0	0	0	0	0	2	2
Audiología y foniatría	0	0	1	0	2	2	3	0	3	0	0	0	0	0	9	2	11
Banco de sangre	0	0	3	1	10	6	2	4	11	9	3	3	1	0	30	23	53
Cardiología	0	0	0	0	1	4	0	4	3	3	3	3	0	0	7	14	21
Cirugía cardiovascular	0	0	0	0	0	0	1	0	0	0	0	0	0	0	1	0	1
Cirugía general	0	0	0	3	3	5	6	10	4	7	5	2	0	1	18	28	46
Cirugía plástica y reconstructiva	0	0	1	0	1	2	2	1	3	2	0	1	0	0	7	6	13
Clínica del dolor	0	0	0	0	0	1	0	0	2	1	1	0	0	0	3	2	5
Consulta externa	0	0	0	0	1	0	2	4	0	2	0	1	0	0	3	7	10
Departamento de relaciones laborales	0	0	0	0	1	2	0	1	0	0	0	1	0	0	1	4	5
Depto. de almacén varios	0	0	0	0	0	1	1	2	0	3	0	0	0	0	1	6	7
Depto. de cirugía experimental	0	0	0	1	0	1	1	0	1	2	0	0	0	1	2	5	7
Depto. de egresos	0	0	0	0	1	0	0	0	0	0	0	0	0	0	1	0	1
Depto. de empleo y capacitación	0	0	1	0	0	1	2	1	1	0	1	1	0	0	5	3	8
Depto. de enfermería "A"	0	0	0	0	0	0	0	0	0	1	0	0	0	0	0	1	1
Depto. de enfermería "B"	0	0	0	0	0	0	1	0	0	0	0	0	0	0	1	0	1

## Rama Paramédica enero – septiembre 2023

Servicio	Rama Paramédica																Total
	18 - 20		21 - 30		31 - 40		41 - 50		51 - 60		61 - 69		70 y Más		Subtotal		
	Mas	Fem.	Masc.	Fem.	Masc.	Fem.	Masc.	Fem.	Masc.	Fem.	Masc.	Fem.	Masc.	Fem.	Masc.	Fem.	
Depto. de equipo	0	0	0	3	0	2	1	1	0	3	1	1	0	0	2	10	12
Depto. de instalaciones	0	0	0	0	0	2	0	4	0	2	0	5	0	0	0	13	13
Depto. de inventarios	0	0	0	0	0	0	0	1	0	1	0	0	0	0	0	2	2
Depto. de nómina y pagos	0	0	0	0	0	1	0	1	0	0	1	0	0	0	1	2	3
Depto. de nutrición	0	0	4	6	11	7	11	12	14	14	13	3	3	1	56	43	99
Depto. de obra	0	0	0	0	0	0	0	2	0	4	1	2	0	0	1	8	9
Depto. de protección civil	0	0	0	1	0	0	0	0	0	2	0	0	0	0	0	3	3
Depto. de seguridad	0	0	0	0	0	0	0	0	1	3	0	0	0	1	1	4	5
Depto. de servicios generales	0	0	0	5	4	3	4	6	4	5	2	4	2	1	16	24	40
Depto. de trabajo social	0	0	11	0	20	10	33	8	39	2	8	1	2	0	113	21	134
Depto. de vigilancia epidemiológica	0	0	0	0	0	0	0	0	0	1	0	0	0	0	0	1	1
Depto. Soporte técnico y redes	0	0	0	0	0	0	0	0	0	1	0	0	0	0	0	1	1
Dermatología	0	0	0	0	0	3	1	2	1	3	0	1	1	0	3	9	12
Dir. de apoyo al diagnóstico y tratamiento	0	0	0	0	1	0	0	0	1	0	0	0	0	0	2	0	2
Dirección de administración y finanzas	0	0	0	0	3	0	2	2	5	4	0	0	0	0	10	6	16
Dirección de coordinación médica	0	0	0	0	1	0	0	0	0	0	0	0	0	0	1	0	1
Dirección de educación y capacitación en salud	0	0	2	2	0	0	1	0	1	3	2	1	0	0	6	6	12
Dirección de investigación	0	0	0	0	2	0	1	0	0	1	0	0	0	0	3	1	4
Dirección de planeación y desarrollo de sist.	0	0	0	0	1	0	0	1	1	0	0	0	0	0	2	1	3
Dirección de recursos materiales y conserv.	0	0	1	0	0	0	0	0	1	2	0	0	0	0	2	2	4

## Rama Paramédica enero – septiembre 2023

Servicio	Rama Paramédica																Total
	18 - 20		21 - 30		31 - 40		41 - 50		51 - 60		61 - 69		70 y Más		Subtotal		
	Masc.	Fem.	Masc.	Fem.	Masc.	Fem.	Masc.	Fem.	Masc.	Fem.	Masc.	Fem.	Masc.	Fem.	Masc.	Fem.	
Dirección general	0	0	0	0	0	1	0	0	1	0	0	0	1	0	2	1	3
Endocrinología	0	0	0	0	3	1	1	1	1	1	1	0	0	0	6	3	9
Gastroenterología	1	0	0	0	1	2	8	2	3	3	0	0	0	0	13	7	20
Genética	0	0	0	0	4	0	1	2	2	3	2	0	0	0	9	5	14
Geriatría	0	0	0	0	1	1	0	1	2	0	0	0	0	0	3	2	5
Gineco - obstetricia	0	0	0	2	2	7	5	9	8	15	3	5	1	1	19	39	58
Hematología	0	0	0	0	5	1	2	2	2	5	2	0	0	0	11	8	19
Infectología	0	0	0	3	1	2	1	2	4	1	4	1	0	1	10	10	20
Laboratorio de análisis clínicos	0	0	6	9	20	11	20	12	37	11	13	4	3	0	99	47	146
Medicina física y rehabilitación	0	0	2	1	6	1	3	2	5	4	3	0	1	0	20	8	28
Medicina genómica	0	0	3	1	4	0	3	0	2	2	0	0	0	0	12	3	15
Medicina interna 103B	0	0	0	2	3	1	0	0	4	5	0	0	2	1	9	9	18
Medicina interna 108	0	0	0	0	1	1	1	7	0	1	1	1	0	0	3	10	13
Medicina interna 110	0	0	0	0	1	1	1	2	1	6	0	0	1	0	4	9	13
Nefrología	0	0	0	1	1	3	2	5	0	2	0	0	0	0	3	11	14
Neumología	0	0	3	2	6	5	3	7	3	3	4	7	0	0	19	24	43
Neurología y neurocirugía	0	0	2	0	4	3	5	7	2	4	1	2	0	0	14	16	30
Odontología	0	0	0	1	0	0	0	0	0	0	0	0	0	0	0	1	1
Oftalmología	0	0	2	1	1	3	2	3	2	2	0	0	1	0	8	9	17
Oncología	0	0	2	2	3	7	10	20	12	10	2	4	1	0	30	43	73

## Rama Paramédica enero – septiembre 2023

Servicio	Rama Paramédica																Total
	18 - 20		21 - 30		31 - 40		41 - 50		51 - 60		61 - 69		70 y Más		Subtotal		
	Mas.	Fem.	Masc.	Fem.	Mas.	Fem.	Masc.	Fem.	Masc.	Fem.	Masc.	Fem.	Masc.	Fem.	Masc.	Fem.	
Órgano interno de control	0	0	0	0	0	0	0	0	0	0	1	0	0	0	1	0	1
Ortopedia y traumatología	0	0	1	1	1	2	1	3	4	3	1	0	0	1	8	10	18
Otorrinolaringología	0	0	0	1	1	2	1	3	0	1	1	0	0	0	3	7	10
Pediatría	0	0	5	2	2	5	5	5	10	11	1	4	0	0	23	27	50
Personal comisionado al C.E.N.	0	0	0	0	0	0	0	0	0	1	0	0	0	0	0	1	1
Personal comisionado sección XIV	0	0	0	0	0	0	0	5	1	3	0	1	0	0	1	9	10
Psicología y psiquiatría	0	0	1	0	1	2	5	3	7	0	6	1	1	0	21	6	27
Radiología e imagen	0	0	4	9	8	18	11	15	9	15	5	9	1	2	38	68	106
Reumatología	0	0	0	1	0	0	2	1	0	2	0	1	0	1	2	6	8
Servicio nutrición clínica	0	0	4	1	7	1	4	2	2	1	1	0	0	0	18	5	23
Subdir. de servicios generales y nutrición	0	0	0	0	0	0	1	0	0	1	0	0	0	0	1	1	2
Subdirección de almacenes	0	0	0	0	4	2	0	1	0	0	0	0	0	0	4	3	7
Subdirección de conservación y mantenimiento	0	0	0	0	0	2	0	1	0	0	0	1	0	0	0	4	4
Subdirección de enfermería	0	0	0	0	0	0	1	0	0	0	0	0	0	0	1	0	1
Subdirección de recursos materiales	0	0	0	0	0	0	0	0	1	0	0	0	0	0	1	0	1
Subdirección de seguridad y protección civil	0	0	1	0	0	1	0	3	0	1	0	0	0	1	1	6	7
Terapéutica quirúrgica	0	0	0	2	1	3	1	4	3	5	2	2	0	0	7	16	23
Terapia médica intensiva	0	0	0	2	3	1	1	2	3	2	0	0	1	0	8	7	15

## Rama Paramédica enero – septiembre 2023

Servicio	Rama Paramédica																Total
	18 - 20		21 - 30		31 - 40		41 - 50		51 - 60		61 - 69		70 y Más		Subtotal		
	Masc.	Fem.	Masc.	Fem.	Masc.	Fem.	Masc.	Fem.	Masc.	Fem.	Masc.	Fem.	Masc.	Fem.	Masc.	Fem.	
Trasplantes	0	0	0	0	0	0	0	1	1	0	0	0	0	0	1	1	2
Unidad de calidad y seg. de la atención med.	0	0	1	0	0	2	0	0	0	0	0	0	0	0	1	2	3
Unidad jurídica	0	0	0	0	1	0	2	0	0	0	0	1	0	0	3	1	4
Urgencias medicas	0	0	0	1	6	4	2	9	3	12	1	4	0	0	12	30	42
Urología	0	0	0	0	2	3	0	6	5	3	2	1	0	0	9	13	22
<b>Subtotal</b>	<b>1</b>	<b>0</b>	<b>65</b>	<b>74</b>	<b>171</b>	<b>158</b>	<b>188</b>	<b>235</b>	<b>245</b>	<b>238</b>	<b>103</b>	<b>84</b>	<b>23</b>	<b>15</b>	<b>796</b>	<b>804</b>	<b>1,600</b>
<b>Total</b>	<b>1</b>		<b>139</b>		<b>329</b>		<b>423</b>		<b>483</b>		<b>187</b>		<b>38</b>		<b>1,600</b>		

## Rama Paramédica Eventual enero – septiembre 2023

Servicio	Rama Paramédica Eventual																Total
	18 - 20		21 - 30		31 - 40		41 - 50		51 - 60		61 - 69		70 y Más		Subtotal		
	Masc.	Fem.	Masc.	Fem.	Masc.	Fem.	Masc.	Fem.	Masc.	Fem.	Masc.	Fem.	Masc.	Fem.	Masc.	Fem.	
Anatomía y patología	0	0	0	2	1	0	0	1	0	1	0	0	0	0	1	4	5
Anestesiología	0	0	3	5	4	3	1	1	1	0	0	0	0	0	9	9	18
Cardiología	0	0	2	6	6	6	4	3	1	1	0	0	0	0	13	16	29
Cirugía general	0	0	2	1	0	0	0	1	1	0	0	0	0	0	3	2	5
Cirugía plástica y reconstructiva	0	0	0	0	0	0	0	0	0	1	0	0	0	0	0	1	1
Departamento de relaciones laborales	0	0	0	0	1	0	0	0	0	0	0	0	0	0	1	0	1
Depto. de servicios generales	0	0	0	0	0	0	0	0	0	1	0	0	0	0	0	1	1
Depto. de trabajo social	0	0	0	1	2	0	1	1	0	0	0	0	0	0	3	2	5
Depto. de vigilancia epidemiológica	0	0	0	1	1	1	0	0	1	0	0	0	0	0	2	2	4
Dirección de administración y finanzas	0	0	0	1	2	2	0	3	0	0	0	0	0	0	2	6	8
Dirección general	0	0	0	0	0	2	0	0	0	0	0	0	0	0	0	2	2
Gastroenterología	0	0	1	2	0	0	0	0	0	1	0	0	0	0	1	3	4
Gineco - obstetricia	0	1	2	1	1	3	0	0	0	0	0	0	0	0	3	5	8
Hematología	0	0	1	2	0	1	0	0	0	0	0	0	0	0	1	3	4
Infectología	0	0	1	1	4	3	0	1	0	1	0	0	0	0	5	6	11
Laboratorio de análisis clínicos	0	0	1	1	0	1	0	0	0	0	0	0	0	0	1	2	3
Medicina física y rehabilitación	0	0	0	0	0	1	0	0	0	0	0	0	0	0	0	1	1
Medicina interna 103B	0	0	0	2	0	0	0	0	0	0	0	0	0	0	0	2	2

## Rama Paramédica Eventual enero – septiembre 2023

Servicio	Rama Paramédica Eventual																Total
	18 - 20		21 - 30		31 - 40		41 - 50		51 - 60		61 - 69		70 y Más		Subtotal		
	Masc.	Fem.	Masc.	Fem.	Masc.	Fem.	Masc.	Fem.	Masc.	Fem.	Masc.	Fem.	Masc.	Fem.	Masc.	Fem.	
Medicina interna 108	0	0	0	0	0	0	1	0	0	0	0	0	0	0	1	0	1
Nefrología	0	0	0	1	0	1	0	0	0	0	0	0	0	0	0	2	2
Neumología	0	0	3	12	3	11	6	5	0	2	0	0	0	0	12	30	42
Neurología y neurocirugía	0	0	0	1	0	2	0	0	0	1	0	0	0	0	0	4	4
Oncología	0	0	0	1	1	0	0	1	1	0	0	0	0	0	2	2	4
Ortopedia y traumatología	0	0	0	0	0	0	1	0	1	0	0	0	0	0	2	0	2
Otorrinolaringología	0	0	0	3	0	1	0	0	0	0	0	0	0	0	0	4	4
Pediatría	0	0	2	0	1	2	0	0	0	0	0	0	0	0	3	2	5
Radiología e imagen	0	0	1	1	0	2	0	0	0	0	0	0	0	0	1	3	4
Reumatología	0	0	0	0	0	1	0	0	0	0	0	0	0	0	0	1	1
Subdir. de servicios generales y nutrición	0	0	0	0	0	0	0	0	0	1	0	0	0	0	0	1	1
Subdirección de administración y desarrollo	0	0	0	1	0	0	0	0	0	0	0	0	0	0	0	1	1
Subdirección quirúrgica "A"	0	0	0	0	1	0	0	0	0	0	0	0	0	0	1	0	1
Terapéutica quirúrgica	0	0	1	0	0	0	0	0	0	0	0	0	0	0	1	0	1
Terapia medica intensiva	0	0	6	11	3	2	0	0	0	0	0	0	0	0	9	13	22
Trasplantes	0	0	3	0	1	2	0	1	0	0	0	0	0	0	4	3	7
Urgencias medicas	0	0	1	8	1	7	0	4	0	0	0	0	0	0	2	19	21
<b>Subtotal</b>	<b>0</b>	<b>1</b>	<b>30</b>	<b>65</b>	<b>33</b>	<b>54</b>	<b>14</b>	<b>22</b>	<b>6</b>	<b>10</b>	<b>0</b>	<b>0</b>	<b>0</b>	<b>0</b>	<b>83</b>	<b>152</b>	
<b>Total</b>	<b>1</b>		<b>95</b>		<b>87</b>		<b>36</b>		<b>16</b>		<b>0</b>		<b>0</b>		<b>235</b>		<b>235</b>



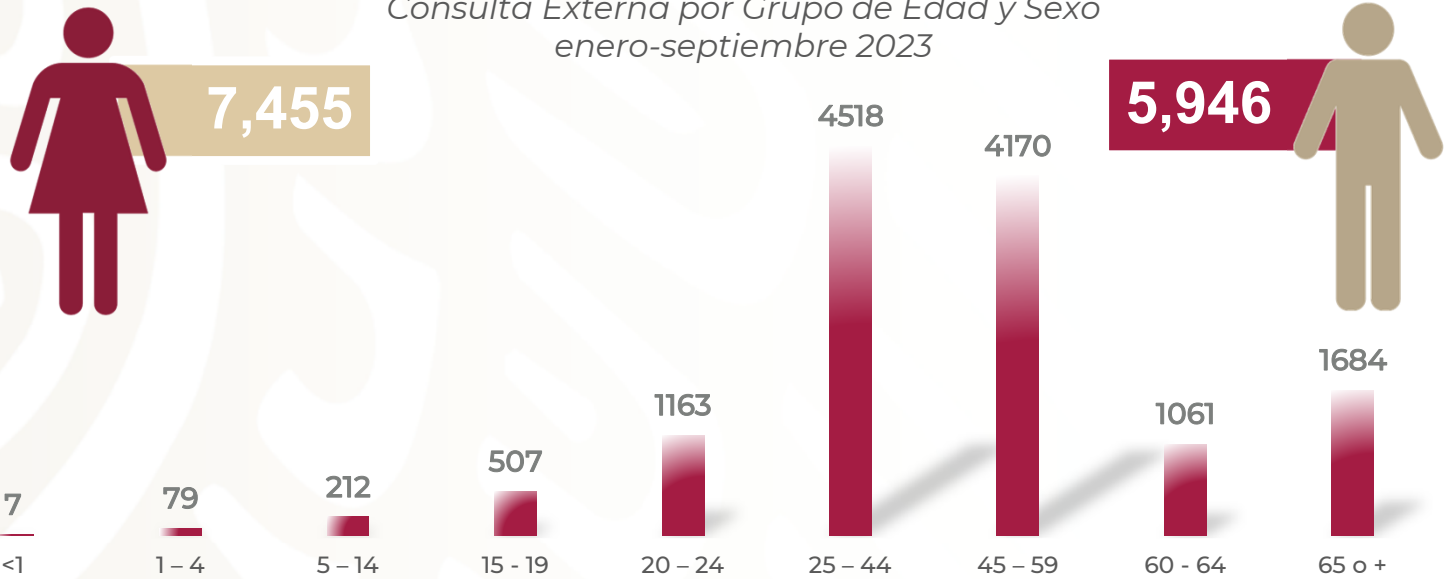
## Rama de Posgrado enero – septiembre 2023

Servicio	Rama de Posgrado																Total
	18 - 20		21 - 30		31 - 40		41 - 50		51 - 60		61 - 69		70 y Más		Subtotal		
	Masc.	Fem.	Masc.	Fem.	Masc.	Fem.	Masc.	Fem.	Masc.	Fem.	Masc.	Fem.	Masc.	Fem.	Masc.	Fem.	
Depto. de Posgrado	0	0	120	123	56	72	0	0	0	0	0	0	0	0	176	195	371
<b>Subtotal</b>	<b>0</b>	<b>0</b>	<b>120</b>	<b>123</b>	<b>56</b>	<b>72</b>	<b>0</b>	<b>0</b>	<b>0</b>	<b>0</b>	<b>0</b>	<b>0</b>	<b>0</b>	<b>0</b>	<b>176</b>	<b>195</b>	<b>371</b>
<b>Total</b>	<b>0</b>		<b>243</b>		<b>128</b>		<b>0</b>		<b>0</b>		<b>0</b>		<b>0</b>		<b>371</b>		

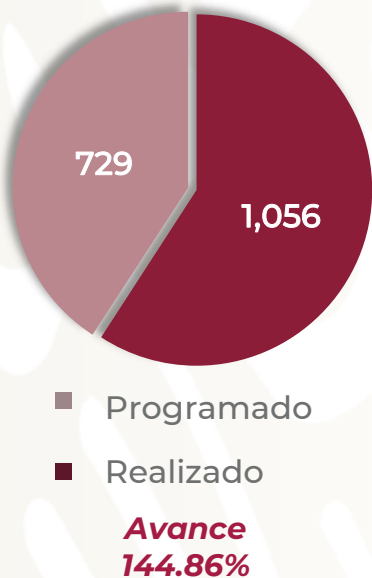
# OTORRINOLARINGOLOGÍA 101 A



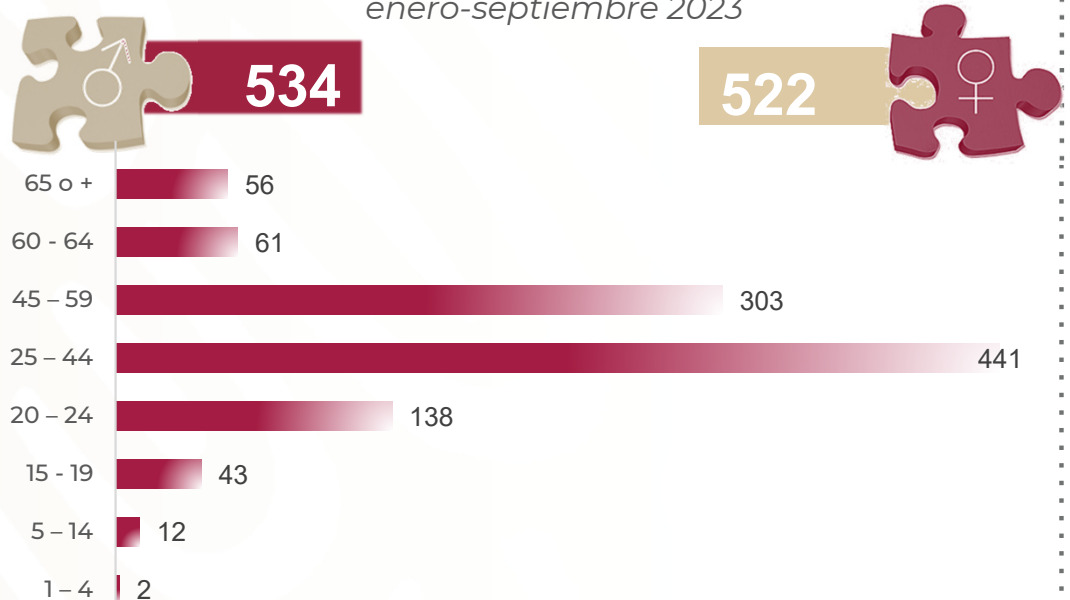
Consulta Externa por Grupo de Edad y Sexo enero-septiembre 2023



Egresos enero-septiembre 2023

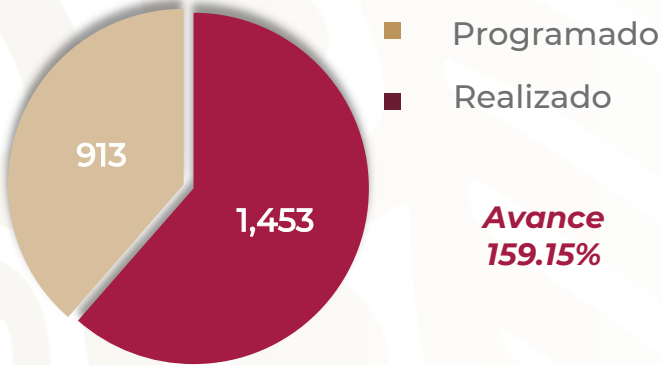


Egresos por Grupo de Edad y Sexo enero-septiembre 2023



## OTORRINOLARINGOLOGÍA 101 A

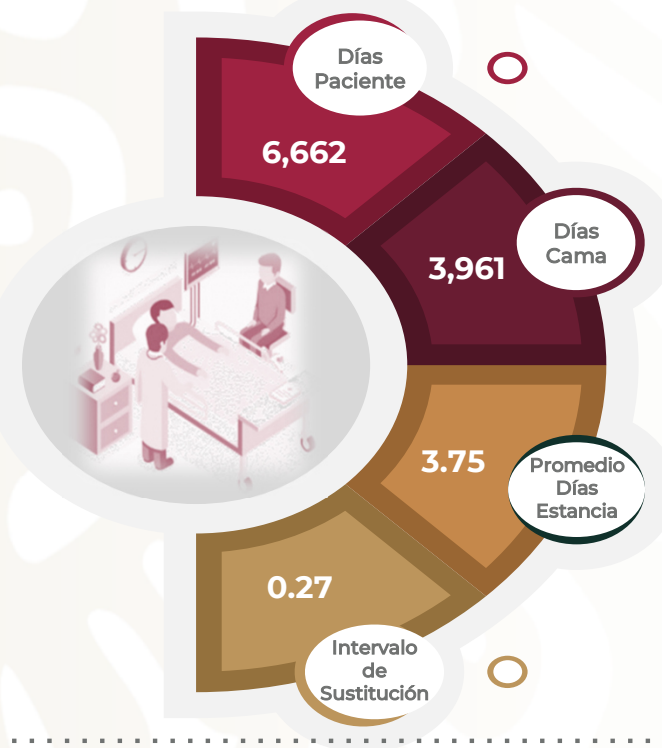
Cirugías enero-septiembre 2023



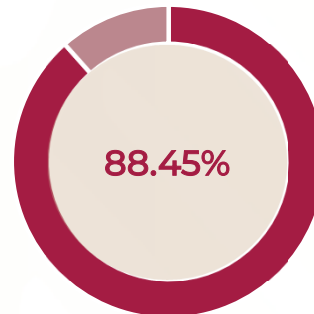
Procedimientos enero-septiembre 2023



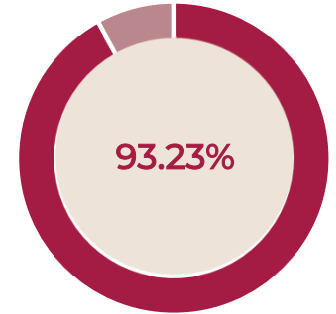
Procedimientos enero-septiembre 2022



% Ocupación Hospitalaria enero-septiembre 2022



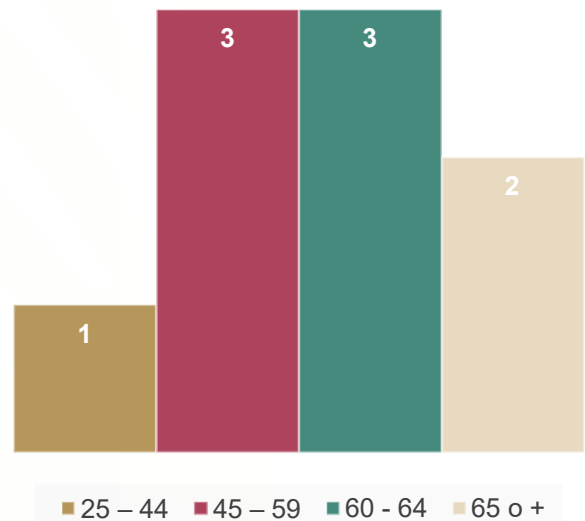
% Ocupación Hospitalaria enero-septiembre 2023



Defunciones por Sexo enero-septiembre 2023



Defunciones por Grupo de Edad enero-septiembre 2023



## OTORRINOLARINGOLOGÍA 101 A

### Comparativo de Productividad enero – septiembre / 2022-2023

Actividad	2022				2023			
	Programado	Realizado	% de Avance	Status	Programado	Realizado	% de Avance	Status
Consultas de primera vez	3,188	3,599	112.89	V	3,919	3,913	99.85	V
Consultas subsecuentes	5,969	7,587	127.11	V	8,562	9,487	110.80	V
Interconsultas		1				1		
<b>Total, de consultas</b>	<b>9,157</b>	<b>11,187</b>	<b>122.17</b>	<b>V</b>	<b>12,481</b>	<b>13,401</b>	<b>107.37</b>	<b>V</b>
Ingresos		904				1,68		
Egresos	620	888	143.23	V	729	1,056	144.86	V
Intervenciones quirúrgicas	1,085	1,079	99.45	V	913	1,453	159.15	V
Procedimientos		3,195				2,978		
Días paciente	4,297	5,056	117.66	V	5,117	6,211	121.40	V
Días cama	6,006	5,716	95.17	A	6,279	6,662	106.10	V
Porcentaje de ocupación	71.55	88.45	123.63	V	81.49	93.23	114.40	V

#### Semaforización

#### Estatus

Cumpliendo entre el 97.00% o más de sus metas	V
Cumpliendo entre el 90.00% y el 96.99% de sus metas	A
Cumpliendo con el 89.99% o menos de sus metas	R

 No Aplica

## OTORRINOLARINGOLOGÍA 101 A

### 20 Principales Motivos de Consulta enero – septiembre 2023

Código	Causa	Femenino	Masculino	Total	%
L0281	Absceso profundo de cuello	627	736	1,363	10.17
J342	Desviación del tabique nasal	686	467	1,153	8.60
J343	Hipertrofia de los cornetes nasales	564	356	920	6.87
M950	Deformidad adquirida de la nariz	298	240	538	4.01
R040	Epistaxis	158	184	342	2.55
S022	Fractura de los huesos de la nariz	119	220	339	2.53
H811	Vértigo paroxístico benigno	139	62	201	1.50
M726	Fascitis necrotizante	121	70	191	1.43
H813	Otros vértigos periféricos	125	56	181	1.35
H919	Hipoacusia, no especificada	101	75	176	1.31
H920	Otalgia	121	46	167	1.25
R490	Disfonía	101	58	159	1.19
H931	Tinnitus	102	55	157	1.17
H612	Cerumen impactado	87	59	146	1.09
J351	Hipertrofia de las amígdalas	90	52	142	1.06
H720	Perforación central de la membrana timpánica	81	56	137	1.02
H918	Otras hipoacusias especificadas	63	54	117	0.87
K219	Enfermedad del reflujo gastroesofágico sin esofagitis	87	27	114	0.85
J350	Amigdalitis crónica	64	34	98	0.73
H652	Otitis media crónica serosa	49	45	94	0.70
	Otros	3,672	2,994	6,666	49.74
<b>TOTAL</b>		<b>7,455</b>	<b>5,946</b>	<b>13,401</b>	<b>100.00</b>

## OTORRINOLARINGOLOGÍA 101 A

### 20 Principales Motivos de Consulta por grupo de edad y sexo enero – septiembre 2023

Causa	<1		1-4		5-14		15-19		20-24		25-44	
	f	m	f	m	f	m	f	m	f	m	f	m
Absceso profundo de cuello	0	0	1	0	0	3	2	12	9	31	268	272
Desviación del tabique nasal	0	0	0	0	0	7	27	24	78	52	251	190
Hipertrofia de los cornetes nasales	0	0	0	2	1	2	22	14	45	34	190	118
Deformidad adquirida de la nariz	0	0	0	0	0	1	21	19	41	42	141	93
Epistaxis	0	0	0	3	13	7	10	13	11	30	35	52
Fractura de los huesos de la nariz	0	1	2	2	1	5	4	32	7	41	48	100
Vértigo paroxístico benigno	0	0	0	0	0	0	3	0	4	3	29	16
Fascitis necrotizante	0	0	0	0	0	0	0	0	0	0	6	31
Otros vértigos periféricos	0	0	0	0	1	2	0	1	5	4	22	13
Hipoacusia, no especificada	0	0	1	0	0	0	1	1	4	2	15	13
Otalgia	0	0	1	1	3	2	3	2	8	2	31	17
Disfonía	0	0	0	0	0	2	2	0	3	6	32	14
Tinnitus	0	0	0	0	0	0	0	0	2	1	17	11
Cerumen impactado	0	0	0	0	0	0	1	2	5	2	19	8
Hipertrofia de las amígdalas	0	0	0	0	0	1	8	3	8	5	44	22
Perforación central de la membrana timpánica	0	0	0	0	0	0	0	4	1	6	23	13
Otras hipoacusias especificadas	0	0	0	0	0	0	2	2	3	2	9	10
Enfermedad del reflujo gastroesofágico sin esofagitis	0	0	0	0	0	0	1	0	3	2	22	7
Amigdalitis crónica	0	0	0	1	1	1	3	2	5	5	18	10
Otitis media crónica serosa	0	0	0	0	0	0	0	4	2	1	10	12
Otros	2	4	31	34	36	123	101	161	347	301	1,276	990
<b>TOTAL</b>	<b>2</b>	<b>5</b>	<b>36</b>	<b>43</b>	<b>56</b>	<b>156</b>	<b>211</b>	<b>296</b>	<b>591</b>	<b>572</b>	<b>2,506</b>	<b>2,012</b>

## OTORRINOLARINGOLOGÍA 101 A

### 20 Principales Motivos de Consulta por grupo de edad y sexo enero – septiembre 2023

Causa	45 – 59		60 - 64		65 o +		Total Femenino	Total Masculino	Total general
	f	m	f	m	f	m			
Absceso profundo de cuello	225	278	55	73	67	67	627	736	1,363
Desviación del tabique nasal	204	124	62	37	64	33	686	467	1,153
Hipertrofia de los cornetes nasales	213	102	32	35	61	49	564	356	920
Deformidad adquirida de la nariz	78	60	8	8	9	17	298	240	538
Epistaxis	59	38	4	12	26	29	158	184	342
Fractura de los huesos de la nariz	31	24	1	6	25	9	119	220	339
Vértigo paroxístico benigno	50	19	17	9	36	15	139	62	201
Fascitis necrotizante	11	31	78	0	26	8	121	70	191
Otros vértigos periféricos	53	22	16	7	28	7	125	56	181
Hipoacusia, no especificada	40	26	7	6	33	27	101	75	176
Otalgia	42	13	9	2	24	7	121	46	167
Disfonía	40	19	8	4	16	13	101	58	159
Tinnitus	43	21	9	11	31	11	102	55	157
Cerumen impactado	21	23	8	7	33	17	87	59	146
Hipertrofia de las amígdalas	23	16	4	3	3	2	90	52	142
Perforación central de la membrana timpánica	37	17	7	7	13	9	81	56	137
Otras hipoacusias especificadas	20	18	8	7	21	15	63	54	117
Enfermedad del reflujo gastroesofágico sin esofagitis	36	7	7	4	18	7	87	27	114
Amigdalitis crónica	21	15	7	0	9	0	64	34	98
Otitis media crónica serosa	17	11	11	9	9	8	49	45	94
Otros	1,157	865	264	192	458	324	3,672	2,994	6,666
<b>Total</b>	<b>2,421</b>	<b>1,749</b>	<b>622</b>	<b>439</b>	<b>1,010</b>	<b>674</b>	<b>7,455</b>	<b>5,946</b>	<b>13,401</b>

## OTORRINOLARINGOLOGÍA 101 A

### 20 Principales Motivos de Egresos enero – septiembre 2023

Código	Causa	Femenino	Masculino	Total
M950	Deformidad adquirida de la nariz	121	107	228
J342	Desviación del tabique nasal	93	81	174
L0281	Absceso profundo de cuello	68	74	142
S026	Fractura del maxilar inferior	3	37	40
J351	Hipertrofia de las amígdalas	21	17	38
J350	Amigdalitis crónica	18	14	32
J343	Hipertrofia de los cornetes nasales	15	6	21
D487	Tumor de comportamiento incierto o desconocido de otros sitios especificados	7	12	19
S023	Fractura del suelo de la orbita	4	11	15
H728	Otras perforaciones de la membrana timpánica	11	3	14
J36X	Absceso periamigdalino	4	9	13
J330	Pólipo de la cavidad nasal	5	7	12
H652	Otitis media crónica serosa	5	6	11
J320	Sinusitis maxilar crónica	7	4	11
K070	Anomalías evidentes del tamaño de los maxilares	6	5	11
D380	Tumor de comportamiento incierto o desconocido de laringe	2	8	10
D140	Tumor benigno del oído medio, de la cavidad nasal y de los senos paranasales	4	5	9
H809	Otosclerosis, no especificada	8	1	9
J339	Pólipo nasal, no especificado	2	7	9
D106	Tumor benigno de la nasofaringe	2	6	8
	Otros	116	114	230
<b>TOTAL</b>		<b>522</b>	<b>534</b>	<b>1,056</b>



## OTORRINOLARINGOLOGÍA 101 A

### 20 Principales Motivos de Egresos por grupo de edad y sexo enero – septiembre 2023

Causa	<1		1-4		5-14		15-19		20-24		25-44	
	f	m	f	m	f	m	f	m	f	m	f	m
Deformidad adquirida de la nariz	0	0	0	0	0	0	6	7	30	24	66	43
Desviación del tabique nasal	0	0	0	0	0	0	4	4	10	10	39	38
Absceso profundo de cuello	0	0	0	0	0	0	0	1	1	4	32	29
Fractura del maxilar inferior	0	0	0	0	0	0	0	5	2	10	1	18
Hipertrofia de las amígdalas	0	0	0	0	0	1	0	1	5	2	8	8
Amigdalitis crónica	0	0	0	0	2	0	1	1	1	1	10	8
Hipertrofia de los cornetes nasales	0	0	0	0	0	1	1	0	2	2	5	1
Tumor de comportamiento incierto o desconocido de otros sitios especificados	0	0	0	0	0	1	0	1	1	0	2	3
Fractura del suelo de la orbita	0	0	0	0	0	0	0	0	1	6	3	3
Otras perforaciones de la membrana timpánica	0	0	0	0	0	0	0	0	0	0	4	0
Absceso periamigdalino	0	0	0	0	0	0	0	0	0	2	3	3
Pólipo de la cavidad nasal	0	0	0	0	1	0	0	0	0	0	0	2
Otitis media crónica serosa	0	0	0	0	0	0	0	0	0	0	1	1
Sinusitis maxilar crónica	0	0	0	0	0	0	0	1	0	0	4	1
Anomalías evidentes del tamaño de los maxilares	0	0	0	0	0	0	0	1	0	2	5	2
Tumor de comportamiento incierto o desconocido de laringe	0	0	0	0	0	0	0	0	0	1	1	0
Tumor benigno del oído medio, de la cavidad nasal y de los senos paranasales	0	0	0	0	0	0	0	0	0	1	1	1
Otosclerosis, no especificada	0	0	0	0	0	0	0	0	0	0	3	0
Pólipo nasal, no especificado	0	0	0	0	0	0	0	0	0	0	1	2
Tumor benigno de la nasofaringe	0	0	0	0	0	4	1	1	0	0	0	1
Otros	0	0	1	1	0	2	3	4	9	11	45	43
<b>TOTAL</b>	<b>0</b>	<b>0</b>	<b>1</b>	<b>1</b>	<b>3</b>	<b>9</b>	<b>16</b>	<b>27</b>	<b>62</b>	<b>76</b>	<b>234</b>	<b>207</b>

## OTORRINOLARINGOLOGÍA 101 A

### 20 Principales Motivos de Egresos por grupo de edad y sexo enero – septiembre 2023

Causa	45 - 59		60 - 64		65 o +		Total Femenino	Total Masculino	Total general
	f	m	f	m	f	m			
Deformidad adquirida de la nariz	18	26	0	5	1	2	121	107	228
Desviación del tabique nasal	34	23	4	5	2	1	93	81	174
Absceso profundo de cuello	22	32	4	5	9	3	68	74	142
Fractura del maxilar inferior	0	3	0	0	0	1	3	37	40
Hipertrofia de las amígdalas	6	5	1	0	1	0	21	17	38
Amigdalitis crónica	3	4	1	0	0	0	18	14	32
Hipertrofia de los cornetes nasales	5	2	0	0	2	0	15	6	21
Tumor de comportamiento incierto o desconocido de otros sitios especificados	3	5	0	0	1	2	7	12	19
Fractura del suelo de la orbita	0	2	0	0	0	0	4	11	15
Otras perforaciones de la membrana timpánica	3	3	2	0	2	0	11	3	14
Absceso periamigdalino	1	2	0	2	0	0	4	9	13
Pólipo de la cavidad nasal	4	3	0	1	0	1	5	7	12
Otitis media crónica serosa	3	1	0	3	1	1	5	6	11
Sinusitis maxilar crónica	2	2	1	0	0	0	7	4	11
Anomalías evidentes del tamaño de los maxilares	1	0	0	0	0	0	6	5	11
Tumor de comportamiento incierto o desconocido de laringe	1	2	0	0	0	5	2	8	10
Tumor benigno del oído medio, de la cavidad nasal y de los senos paranasales	1	1	1	1	1	1	4	5	9
Otosclerosis, no especificada	4	1	0	0	1	0	8	1	9
Pólipo nasal, no especificado	1	2	0	3	0	0	2	7	9
Tumor benigno de la nasofaringe	1	0	0	0	0	0	2	6	8
Otros	34	37	14	8	10	8	116	114	230
<b>Total</b>	<b>147</b>	<b>156</b>	<b>28</b>	<b>33</b>	<b>31</b>	<b>25</b>	<b>522</b>	<b>534</b>	<b>1,056</b>

## OTORRINOLARINGOLOGÍA 101 A

### 20 Principales Defunciones enero – septiembre 2023

Código	Causa	Femenino	Masculino	Total
R572	Choque séptico	3	2	5
G936	Edema cerebral	1	0	1
J98501	Mediastinitis	0	1	1
L0281	Absceso profundo de cuello	1	0	1
R571	Choque hipovolémico	1	0	1
<b>TOTAL</b>		<b>6</b>	<b>3</b>	<b>9</b>

## OTORRINOLARINGOLOGÍA 101 A

### 20 Principales Defunciones por grupo de edad y sexo enero – septiembre 2023

Causa	<1		1-4		5-14		15-19		20-24		25-44		
	f	m	f	m	f	m	f	m	f	m	f	m	
Choque séptico	0	0	0	0	0	0	0	0	0	0	0	0	1
Edema cerebral	0	0	0	0	0	0	0	0	0	0	0	0	0
Mediastinitis	0	0	0	0	0	0	0	0	0	0	0	0	0
Absceso profundo de cuello	0	0	0	0	0	0	0	0	0	0	0	0	0
Choque hipovolémico	0	0	0	0	0	0	0	0	0	0	0	0	0
<b>TOTAL</b>	<b>0</b>	<b>0</b>	<b>0</b>	<b>0</b>	<b>0</b>	<b>0</b>	<b>0</b>	<b>0</b>	<b>0</b>	<b>0</b>	<b>0</b>	<b>0</b>	<b>1</b>

Causa	45-59		60-64		65 o +		Total Femenino	Total Masculino	Total general
	f	m	f	m	f	m			
Choque séptico	0	1	2	0	1	0	3	2	5
Edema cerebral	1	0	0	0	0	0	1	0	1
Mediastinitis	0	1	0	0	0	0	0	1	1
Absceso profundo de cuello	0	0	0	0	1	0	1	0	1
Choque hipovolémico	0	0	1	0	0	0	1	0	1
<b>TOTAL</b>	<b>1</b>	<b>2</b>	<b>3</b>	<b>0</b>	<b>2</b>	<b>0</b>	<b>6</b>	<b>3</b>	<b>9</b>

## OTORRINOLARINGOLOGÍA 101 A

### 20 Principales Cirugías enero – septiembre 2023

Código	Causa	Femenino	Masculino	Total
00.F9	Curación de herida	573	593	1,166
27.29	Otros procedimientos diagnósticos sobre cavidad oral	376	352	728
21.21	Rinoscopia	254	366	620
215X	Resección submucosa del tabique nasal (septo plastias)	117	115	232
86.22	Desbridamiento lavado quirúrgico y reconstrucción	108	97	205
18.11	Otoscopia	93	95	188
01.5902	Abordaje endonasal endoscópico	61	79	140
21.61	Turbinectomía por diatermia o criocirugía	75	62	137
21.86	Rinoplastia limitada	68	39	107
31.42	Laringoscopia y otra traqueoscopia	58	39	97
18.19	Otros procedimientos diagnósticos sobre el oído externo	54	36	90
21.87	Otra rinoplastia	48	26	74
282X	Amigdalectomía sin adenoidectomía	37	33	70
22.5	Sinusotomía endoscópica	28	31	59
21.85	Rinoplastia de aumento	36	19	55
21.01	Control de epistaxis por taponamiento nasal anterior	24	26	50
311X	Traqueostomía temporal	18	23	41
280X02	Drenaje absceso profundo de cuello	15	17	32
19.52	Timpanoplastia tipo II	21	7	28
20.41	Mastoidectomía simple	12	10	22
	Otros	139	151	290
<b>TOTAL</b>		<b>2,215</b>	<b>2,216</b>	<b>4,431</b>

## OTORRINOLARINGOLOGÍA 101 A

### 20 Principales Cirugías por grupo de edad y sexo enero – septiembre 2023

Causa	<1		1-4		5-14		15-19		20-24		25-44	
	f	m	f	m	f	m	f	m	f	m	f	m
Curación de herida	0	0	2	5	1	10	1	12	14	17	253	189
Otros procedimientos diagnósticos sobre cavidad oral	0	0	1	0	1	2	4	6	24	19	93	166
Rinoscopia	0	0	11	12	10	52	23	29	28	56	99	128
Resección submucosa del tabique nasal (septo plastias)	0	0	0	0	0	0	5	9	16	13	53	49
Desbridamiento lavado quirúrgico y reconstrucción	0	0	0	0	0	0	0	0	4	1	28	40
Otoscopia	0	1	5	3	5	5	3	3	13	19	32	22
Abordaje endonasal endoscópico	0	0	0	0	1	5	1	3	3	8	18	24
Turbinectomía por diatermia o criocirugía	0	0	0	0	1	1	0	4	12	9	36	21
Rinoplastia limitada	0	0	0	0	0	0	3	2	16	11	40	18
Laringoscopia y otra traqueoscopia	0	0	0	0	0	1	1	1	3	4	18	10
Otros procedimientos diagnósticos sobre el oído externo	0	0	1	2	4	4	1	1	6	3	12	13
Otra rinoplastia	0	0	0	0	0	0	2	2	14	6	26	12
Amigdalectomía sin adenoidectomía	0	0	0	0	1	0	1	2	7	3	17	18
Sinusotomía endoscópica	0	0	0	0	1	0	0	0	0	1	11	14
Rinoplastia de aumento	0	0	0	0	0	0	2	1	9	6	20	9
Control de epistaxis por taponamiento nasal anterior	0	0	0	0	0	1	3	2	2	7	9	10
Traqueostomía temporal	0	0	0	0	0	0	0	1	0	2	7	6
Drenaje absceso profundo de cuello	0	0	0	0	0	0	0	0	0	0	9	8
Timpanoplastia tipo II	0	0	0	0	0	0	0	0	1	0	5	1
Mastoidectomía simple	0	0	1	0	0	1	0	0	0	0	3	5
Otros	0	0	3	6	2	6	4	5	13	14	49	50
<b>TOTAL</b>	<b>0</b>	<b>1</b>	<b>24</b>	<b>28</b>	<b>27</b>	<b>88</b>	<b>54</b>	<b>83</b>	<b>185</b>	<b>199</b>	<b>838</b>	<b>813</b>

## OTORRINOLARINGOLOGÍA 101 A

### 20 Principales Cirugías por grupo de edad y sexo enero – septiembre 2023

Causa	45 – 59		60 - 64		65 o +		Total Femenino	Total Masculino	Total general
	f	m	f	m	f	m			
Curación de herida	192	238	47	61	63	61	573	593	1,166
Otros procedimientos diagnósticos sobre cavidad oral	102	103	87	19	64	37	376	352	728
Rinoscopia	61	61	6	12	16	16	254	366	620
Resección submucosa del tabique nasal (septo plastias)	37	34	4	8	2	2	117	115	232
Desbridamiento lavado quirúrgico y reconstrucción	38	39	20	4	18	13	108	97	205
Otoscopia	18	28	12	6	5	8	93	95	188
Abordaje endonasal endoscópico	28	22	6	11	4	6	61	79	140
Turbinectomía por diatermia o criocirugía	22	24	2	3	2	0	75	62	137
Rinoplastia limitada	9	8	0	0	0	0	68	39	107
Laringoscopia y otra traqueoscopia	24	11	3	4	9	8	58	39	97
Otros procedimientos diagnósticos sobre el oído externo	14	6	8	1	8	6	54	36	90
Otra rinoplastia	6	6	0	0	0	0	48	26	74
Amigdalectomía sin adenoidectomía	8	10	1	0	2	0	37	33	70
Sinusotomía endoscópica	9	6	4	6	3	4	28	31	59
Rinoplastia de aumento	5	3	0	0	0	0	36	19	55
Control de epistaxis por taponamiento nasal anterior	5	3	2	2	3	1	24	26	50
Traqueostomía temporal	5	7	3	2	3	5	18	23	41
Drenaje absceso profundo de cuello	5	8	0	0	1	1	15	17	32
Timpanoplastia tipo II	11	5	2	0	2	1	21	7	28
Mastoidectomía simple	6	0	2	3	0	1	12	10	22
Otros	40	42	9	8	19	20	139	151	290
<b>Total</b>	<b>645</b>	<b>664</b>	<b>218</b>	<b>150</b>	<b>224</b>	<b>190</b>	<b>2,215</b>	<b>2,216</b>	<b>4,431</b>

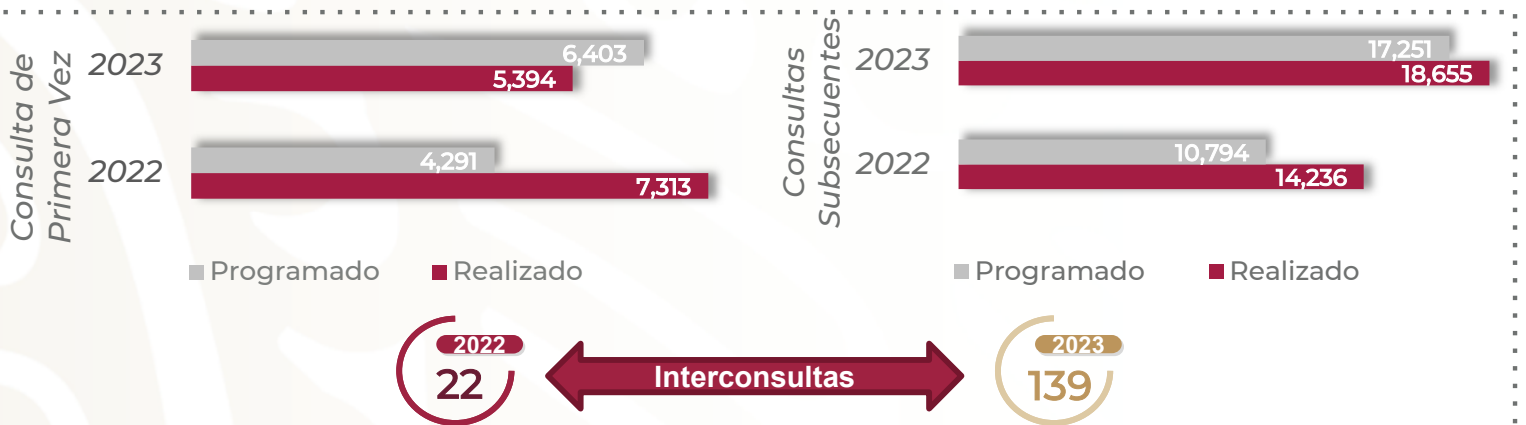
## OTORRINOLARINGOLOGÍA 101 A

### Recursos Humanos enero – septiembre 2023

Categoría	Turno					Total
	Completo	Matutino	Vespertino	Nocturno	Sábado, domingo y festivo	
<b>Rama médica</b>						
Médico especialista A	0	2	0	0	0	2
Médico especialista B	0	1	0	0	0	1
Médico especialista C	0	4	0	0	0	4
Médico general A EVENTUAL	0	1	0	0	0	1
<b>Rama de enfermería</b>						
Jefe de enfermeras C	0	1	0	0	0	1
Enfermera jefa de servicios	0	1	0	0	0	1
Enfermera general titulada A	0	2	4	3	0	9
Auxiliar de enfermería A	0	1	0	0	0	1
Enfermera general titulada B	0	1	0	0	0	1
Auxiliar de enfermería B	0	1	0	0	0	1
Enfermera general titulada C	0	4	1	1	0	6
Enfermera especialista C	0	6	1	1	0	8
<b>Rama paramédica</b>						
Afanadora	0	3	1	1	2	7
Camillero	0	0	2	1	0	3
<b>Rama paramédica Eventual</b>						
Afanadora	0	1	1	0	0	2
Camillero	0	1	1	0	0	2
<b>Rama afín administrativa</b>						
Apoyo administrativo en salud-A6	0	3	0	0	0	3
Apoyo administrativo en salud-A4	0	2	1	0	0	3
Apoyo administrativo en salud-A3	0	1	0	0	1	2
Apoyo administrativo en salud-A2	0	1	1	0	1	3
<b>TOTAL</b>	<b>0</b>	<b>37</b>	<b>13</b>	<b>7</b>	<b>4</b>	<b>61</b>



## OFTALMOLOGÍA 102 A



14,283

Consulta Externa por Grupo de Edad y Sexo enero-septiembre 2023

9,905



324

<1

471

1 - 4

1574

5 - 14

693

15 - 19

755

20 - 24

3784

25 - 44

6981

45 - 59

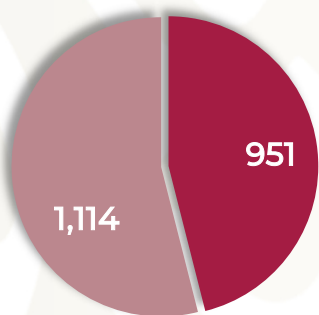
2605

60 - 64

7001

65 o +

Egresos enero-septiembre 2023



Programado

Realizado

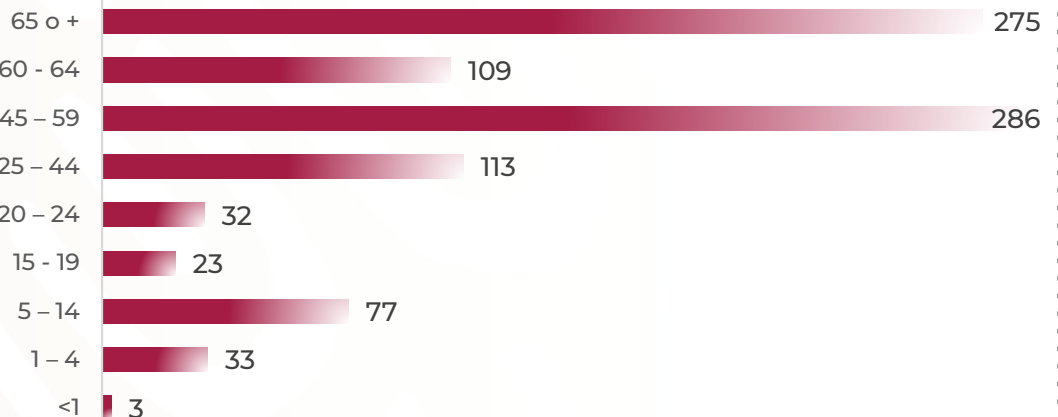
**Avance**  
**85.37%**

Egresos por Grupo de Edad y Sexo enero-septiembre 2023



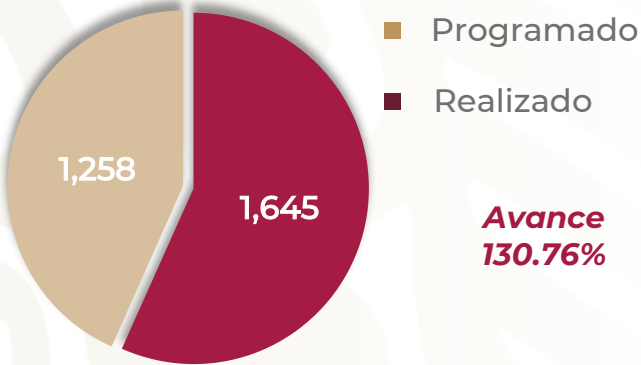
457

494



## OFTALMOLOGÍA 102 A

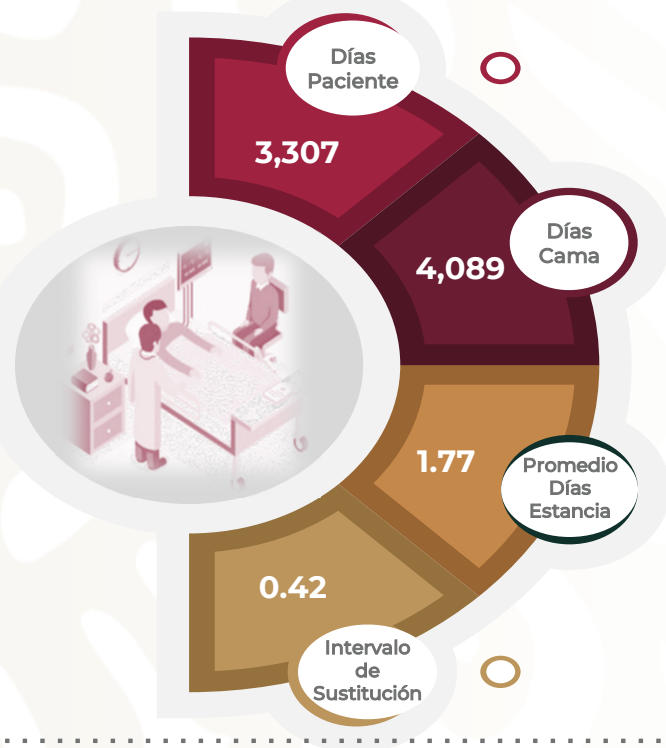
Cirugías  
enero-septiembre 2023



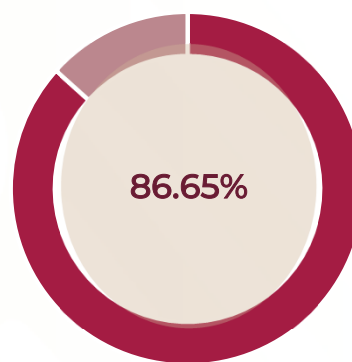
Procedimientos  
enero-septiembre 2023



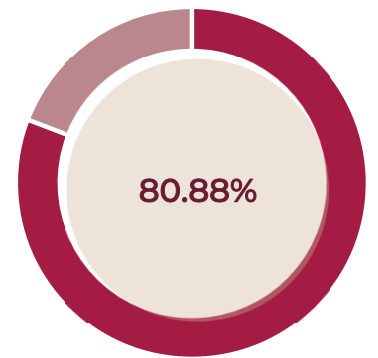
Procedimientos  
enero-septiembre 2022



% Ocupación Hospitalaria  
enero-septiembre 2022



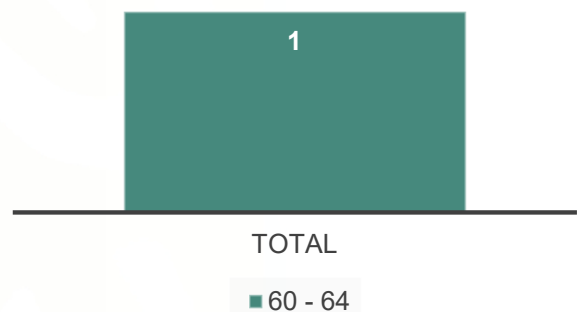
% Ocupación Hospitalaria  
enero-septiembre 2023



Defunciones por Sexo  
enero-septiembre 2023



Defunciones por Edad  
enero-septiembre 2023



## OFTALMOLOGÍA 102 A

### Comparativo de Productividad enero – septiembre / 2022-2023

Actividad	2022				2023			
	Programado	Realizado	% de Avance	Status	Programado	Realizado	% de Avance	Status
Consultas de primera vez	4,291	7,313	170.43	V	6,403	5,394	84.24	R
Consultas subsecuentes	10,794	14,236	131.89	V	17,251	18,655	108.27	V
Interconsultas		22				139		
<b>Total, de consultas</b>	<b>15,085</b>	<b>21,571</b>	<b>143.00</b>	<b>V</b>	<b>23,654</b>	<b>24,188</b>	<b>102.26</b>	<b>V</b>
Ingresos		392				956		
Egresos	1,020	390	38.24	R	1,114	951	85.37	R
Intervenciones quirúrgicas	2,267	1,376	60.70	R	1,258	1,645	130.76	V
Procedimientos		4,843				2,243		
Días paciente	4,302	3,452	80.24	R	4,044	3,307	81.78	R
Días cama	5,460	3,984	72.97	R	5,460	4,089	74.89	R
Porcentaje de ocupación	78.79	86.65	109.97	V	74.07	80.88	109.19	V

Semaforización	Estatus
Cumpliendo entre el 97.00% o más de sus metas	V
Cumpliendo entre el 90.00% y el 96.99% de sus metas	A
Cumpliendo con el 89.99% o menos de sus metas	R

 No Aplica

## OFTALMOLOGÍA 102 A

### 20 Principales Motivos de Consulta enero – septiembre 2023

Código	Causa	Femenino	Masculino	Total	%
H360	Retinopatía diabética	1,565	1,109	2,674	18.96
H522	Astigmatismo	993	549	1,542	10.93
Z961	Presencia de lentes intraoculares	646	479	1,125	7.98
M350	Síndrome seco [SJOJREN]	695	220	915	6.49
H110	Pterigión	632	271	903	6.40
H350	Retinopatías del fondo y cambios vasculares retinianos	494	296	790	5.60
H401	Glaucoma primario de Angulo abierto	446	276	722	5.12
H521	Miopía	401	193	594	4.21
H250	Catarata senil incipiente	339	199	538	3.81
H269	Catarata, no especificada	324	202	526	3.73
H400	Sospecha de glaucoma	314	197	511	3.62
H524	Presbicia	329	139	468	3.32
H200	Iridociclitis aguda y subaguda	230	154	384	2.72
H501	Estrabismo concomitante divergente	196	186	382	2.71
Z947	Trasplante de cornea	210	170	380	2.69
H258	Otras cataratas seniles	207	153	360	2.55
H268	Otras formas especificadas de catarata	202	140	342	2.42
H431	Hemorragia del vitreo	174	151	325	2.30
H101	Conjuntivitis atópica aguda	170	146	316	2.24
H402	Glaucoma primario de ángulo cerrado	203	105	308	2.18
	Otros	5,513	4,570	10,083	41.69
<b>TOTAL</b>		<b>14,283</b>	<b>9,905</b>	<b>24,188</b>	<b>100.00</b>

## OFTALMOLOGÍA 102 A

### 20 Principales Motivos de Consulta por grupo de edad y sexo enero – septiembre 2023

Causa	<1		1-4		5-14		15-19		20-24		25-44	
	f	m	f	m	f	m	f	m	f	m	f	m
Retinopatía diabética	9	11	2	1	2	9	2	11	17	10	145	137
Astigmatismo	11	14	27	10	128	117	44	47	28	22	136	77
Presencia de lentes intraoculares	0	1	3	2	3	10	6	11	4	5	36	33
Síndrome seco [SJOUREN]	0	0	0	1	8	8	6	11	23	8	140	55
Pterigión	0	0	0	0	3	3	2	4	6	1	136	26
Retinopatías del fondo y cambios vasculares retinianos	3	3	2	2	2	2	8	8	17	21	93	69
Glaucoma primario de Angulo abierto	0	0	0	0	1	2	3	0	3	5	27	14
Miopía	1	0	4	1	9	14	22	13	17	13	83	37
Catarata senil incipiente	0	0	0	0	2	1	1	3	5	2	13	20
Catarata, no especificada	0	0	0	0	1	7	5	1	1	1	21	17
Sospecha de glaucoma	1	0	3	2	1	3	1	1	5	5	33	45
Presbicia	0	0	0	0	0	0	0	0	0	2	16	4
Iridociclitis aguda y subaguda	0	1	1	2	6	2	2	7	7	6	54	50
Estrabismo concomitante divergente	0	2	26	9	75	96	17	29	18	16	34	13
Trasplante de cornea	0	0	0	0	3	1	0	0	11	9	30	73
Otras cataratas seniles	0	0	0	0	0	0	1	1	0	1	9	8
Otras formas especificadas de catarata	0	0	0	0	4	0	0	2	2	1	12	17
Hemorragia del vitreo	3	2	0	0	5	6	0	3	1	3	9	16
Conjuntivitis atópica aguda	0	1	2	4	4	13	7	2	4	10	41	47
Glaucoma primario de ángulo cerrado	0	0	0	0	0	0	0	0	1	3	10	6
Otros	128	133	178	189	454	569	149	263	218	223	982	960
<b>TOTAL</b>	<b>156</b>	<b>168</b>	<b>248</b>	<b>223</b>	<b>711</b>	<b>863</b>	<b>276</b>	<b>417</b>	<b>388</b>	<b>367</b>	<b>2,060</b>	<b>1,724</b>

## OFTALMOLOGÍA 102 A

### 20 Principales Motivos de Consulta por grupo de edad y sexo enero – septiembre 2023

Causa	45 – 59		60 - 64		65 o +		Total Femenino	Total Masculino	Total general
	f	m	f	m	f	m			
Retinopatía diabética	637	469	263	172	488	289	1,565	1,109	2,674
Astigmatismo	262	119	95	41	262	102	993	549	1,542
Presencia de lentes intraoculares	137	115	76	74	381	228	646	479	1,125
Síndrome seco [SJOJREN]	276	65	79	26	163	46	695	220	915
Pterigión	282	123	82	40	121	74	632	271	903
Retinopatías del fondo y cambios vasculares retinianos	185	86	51	30	133	75	494	296	790
Glaucoma primario de Angulo abierto	80	74	58	32	274	149	446	276	722
Miopía	125	46	26	22	114	47	401	193	594
Catarata senil incipiente	64	24	24	20	230	129	339	199	538
Catarata, no especificada	70	52	60	25	166	99	324	202	526
Sospecha de glaucoma	112	58	45	22	113	61	314	197	511
Presbicia	140	59	51	21	122	53	329	139	468
Iridociclitis aguda y subaguda	85	45	23	15	52	26	230	154	384
Estrabismo concomitante divergente	12	12	4	3	10	6	196	186	382
Trasplante de cornea	48	31	11	14	107	42	210	170	380
Otras cataratas seniles	32	29	28	28	137	86	207	153	360
Otras formas especificadas de catarata	53	40	25	18	106	62	202	140	342
Hemorragia del vitreo	94	70	24	25	38	26	174	151	325
Conjuntivitis atópica aguda	64	26	20	10	28	33	170	146	316
Glaucoma primario de ángulo cerrado	26	23	27	6	139	67	203	105	308
Otros	1,618	1,013	513	376	1,273	844	5,513	4,570	10,083
<b>Total</b>	<b>4,402</b>	<b>2,579</b>	<b>1,585</b>	<b>1,020</b>	<b>4,457</b>	<b>2,544</b>	<b>14,283</b>	<b>9,905</b>	<b>24,188</b>

## OFTALMOLOGÍA 102 A

### 20 Principales Motivos de Egresos enero – septiembre 2023

Código	Causa	Femenino	Masculino	Total
H258	Otras cataratas seniles	99	45	144
H268	Otras formas especificadas de catarata	53	66	119
H431	Hemorragia del vitreo	38	39	77
H110	Pterigión	44	26	70
H501	Estrabismo concomitante divergente	16	20	36
H500	Estrabismo concomitante convergente	15	19	34
H334	Desprendimiento de la retina por tracción	19	14	33
H330	Desprendimiento de la retina con ruptura	10	17	27
S056	Herida penetrante del globo ocular sin cuerpo extraño	3	18	21
H402	Glaucoma primario de ángulo cerrado	11	9	20
H160	Úlcera de la cornea	6	11	17
H440	Endoftalmitis purulenta	12	5	17
Z961	Presencia de lentes intraoculares	8	8	16
C692	Tumor maligno de la retina	11	4	15
H360	Retinopatía diabética	8	5	13
H260	Catarata infantil, juvenil y presenil	5	5	10
H46X	Neuritis óptica	4	6	10
H271	Luxación del cristalino	2	7	9
H401	Glaucoma primario de ángulo abierto	3	6	9
H403	Glaucoma secundario a traumatismo ocular	6	3	9
	Otros	121	124	245
<b>TOTAL</b>		<b>494</b>	<b>457</b>	<b>951</b>

## OFTALMOLOGÍA 102 A

### 20 Principales Motivos de Egresos por grupo de edad y sexo enero – septiembre 2023

Causa	<1		1-4		5-14		15-19		20-24		25-44	
	f	m	f	m	f	m	f	m	f	m	f	m
Otras cataratas seniles	0	0	0	0	0	0	0	0	0	0	0	0
Otras formas especificadas de catarata	0	0	0	0	2	2	1	0	0	0	3	7
Hemorragia del vitreo	0	0	0	0	1	2	0	0	0	1	1	5
Pterigión	0	0	0	0	0	0	0	0	0	0	11	1
Estrabismo concomitante divergente	0	0	1	0	5	9	2	4	1	2	3	3
Estrabismo concomitante convergente	1	0	3	3	6	9	0	1	2	3	2	2
Desprendimiento de la retina por tracción	0	0	0	0	0	0	0	0	0	0	3	0
Desprendimiento de la retina con ruptura	0	0	0	0	2	2	0	2	0	1	2	4
Herida penetrante del globo ocular sin cuerpo extraño	0	0	0	0	0	0	0	0	1	1	2	7
Glaucoma primario de ángulo cerrado	0	0	0	0	0	1	0	0	0	0	0	0
Úlcera de la cornea	0	0	0	0	0	1	0	0	1	1	1	2
Endoftalmitis purulenta	0	0	0	0	0	0	0	0	1	0	0	0
Presencia de lentes intraoculares	0	0	1	0	0	3	0	1	0	0	1	0
Tumor maligno de la retina	0	0	6	2	4	2	0	0	0	0	1	0
Retinopatía diabética	0	0	0	0	0	0	0	0	0	0	2	0
Catarata infantil, juvenil y presenil	0	0	0	0	0	0	0	0	0	0	0	0
Neuritis óptica	0	0	0	0	0	0	0	1	0	0	2	4
Luxación del cristalino	0	0	0	0	0	3	0	0	0	0	0	0
Glaucoma primario de ángulo abierto	0	0	0	0	0	0	0	0	0	0	0	0
Glaucoma secundario a traumatismo ocular	0	0	0	0	0	0	0	0	0	1	2	0
Otros	0	2	10	7	11	12	0	11	6	10	18	24
<b>TOTAL</b>	<b>1</b>	<b>2</b>	<b>21</b>	<b>12</b>	<b>31</b>	<b>46</b>	<b>3</b>	<b>20</b>	<b>12</b>	<b>20</b>	<b>54</b>	<b>59</b>



## OFTALMOLOGÍA 102 A

### 20 Principales Motivos de Egresos por grupo de edad y sexo enero – septiembre 2023

Causa	45 - 49		60 - 64		65 o +		Total femenino	Total masculino	Total general
	f	m	f	m	f	m			
Otras cataratas seniles	0	0	0	0	99	45	99	45	144
Otras formas especificadas de catarata	32	34	11	20	4	3	53	66	119
Hemorragia del vitreo	22	18	5	11	9	2	38	39	77
Pterigión	21	12	6	7	6	6	44	26	70
Estrabismo concomitante divergente	3	1	1	1	0	0	16	20	36
Estrabismo concomitante convergente	1	1	0	0	0	0	15	19	34
Desprendimiento de la retina por tracción	15	8	0	5	1	1	19	14	33
Desprendimiento de la retina con ruptura	5	6	0	0	1	2	10	17	27
Herida penetrante del globo ocular sin cuerpo extraño	0	7	0	2	0	1	3	18	21
Glaucoma primario de ángulo cerrado	3	3	2	0	6	5	11	9	20
Úlcera de la cornea	2	2	0	0	2	5	6	11	17
Endoftalmitis purulenta	3	4	3	1	5	0	12	5	17
Presencia de lentes intraoculares	2	1	0	0	4	3	8	8	16
Tumor maligno de la retina	0	0	0	0	0	0	11	4	15
Retinopatía diabética	2	3	0	2	4	0	8	5	13
Catarata infantil, juvenil y presenil	3	2	2	3	0	0	5	5	10
Neuritis óptica	2	1	0	0	0	0	4	6	10
Luxación del cristalino	2	2	0	0	0	2	2	7	9
Glaucoma primario de ángulo abierto	0	1	0	2	3	3	3	6	9
Glaucoma secundario a traumatismo ocular	4	0	0	1	0	1	6	3	9
Otros	32	26	13	11	31	21	121	124	245
<b>TOTAL</b>	<b>154</b>	<b>132</b>	<b>43</b>	<b>66</b>	<b>175</b>	<b>100</b>	<b>494</b>	<b>457</b>	<b>951</b>

## OFTALMOLOGÍA 102 A

### 20 Principales Defunciones enero – septiembre 2023

Código	Causa	Femenino	Masculino	Total
S065	Hemorragia subdural traumática	1	0	1
<b>TOTAL</b>		<b>1</b>	<b>0</b>	<b>1</b>

### 20 Principales Defunciones por grupo de edad y sexo enero – septiembre 2023

Causa	<1		1-4		5-14		15-19		20-24		25-44	
	f	m	f	m	f	m	f	m	f	m	f	m
Hemorragia subdural traumática	0	0	0	0	0	0	0	0	0	0	0	0
<b>TOTAL</b>	<b>0</b>	<b>0</b>	<b>0</b>	<b>0</b>	<b>0</b>	<b>0</b>	<b>0</b>	<b>0</b>	<b>0</b>	<b>0</b>	<b>0</b>	<b>0</b>

Causa	45-59		60-64		65 o +		Total, femenino	Total, masculino	Total Gral.
	f	m	f	m	f	m			
Hemorragia subdural traumática	0	0	1	0	0	0	1	0	1
<b>TOTAL</b>	<b>0</b>	<b>0</b>	<b>1</b>	<b>0</b>	<b>0</b>	<b>0</b>	<b>1</b>	<b>0</b>	<b>1</b>

## OFTALMOLOGÍA 102 A

### 20 Principales Cirugías enero – septiembre 2023

Código	Causa	Femenino	Masculino	Total
95.13	Estudio del ojo con ultrasonidos (ecografía)	750	597	1,347
16.21	Oftalmoscopia	408	348	756
13.41	Facoemulsificación y aspiración de catarata	346	213	559
14.75	Inyección de sustituto vitreo	180	175	355
11.32	Excision de pterigión con injerto corneal	69	27	96
15.29	Otra operación sobre un musculo extraocular	46	44	90
13.71	Inserción de prótesis de cristalino intraocular en el momento de la extracción de la catarata, una sola etapa	25	37	62
12.64	Trabeculectomia desde el exterior	18	25	43
14.19	Otros procedimientos diagnósticos sobre retina, coroides, cuerpo vitreo y cámara posterior	22	19	41
14.73	Vitrectomía mecánica por acceso anterior	21	18	39
95.11	Fotografía del fondo del ojo	15	18	33
12.79	Otros procedimientos de glaucoma	13	16	29
16.31	Extracción del contenido del ojo con implantación simultanea de la esclerótica	10	19	29
09.81	Dacriocistorrinostomia [DCR]	20	7	27
12.72	Ciclocrioterapia	13	14	27
09.44	Intubación de conducto nasolagrimal	14	10	24
08.35	Reparación de blefaroptosis por otra técnica tarsiana	17	6	23
11.60	Trasplante corneal, no especificado de otra manera	11	8	19
10.49	Otra conjuntiva plastia	7	10	17
14.00	Extracción de cuerpo extraño del segmento posterior del ojo, no especificado de otra manera	10	7	17
	Otros	123	132	255
<b>TOTAL</b>		<b>2,138</b>	<b>1,750</b>	<b>3,888</b>

## OFTALMOLOGÍA 102 A

### 20 Principales Cirugías por grupo de edad y sexo enero – septiembre 2023

Causa	<1		1-4		5-14		15-19		20-24		25-44	
	f	m	f	m	f	m	f	m	f	m	f	m
Estudio del ojo con ultrasonidos (ecografía)	1	4	4	7	8	7	3	10	9	7	55	50
Oftalmoscopia	26	29	64	45	167	184	38	35	13	7	34	20
Facoemulsificación y aspiración de catarata	0	0	1	0	2	5	3	1	1	0	14	13
Inyección de sustituto vítreo	0	2	1	2	6	9	0	6	1	2	4	15
Excisión de pterigión con injerto corneal	0	0	0	0	0	0	0	0	0	0	15	1
Otra operación sobre un músculo extraocular	0	0	5	2	22	27	1	3	6	5	6	3
Inserción de prótesis de cristalino intraocular en el momento de la extracción de la catarata, una sola etapa	0	0	0	0	0	0	0	0	0	0	1	1
Trabeculectomía desde el exterior	0	0	1	0	0	0	0	0	1	1	0	2
Otros procedimientos diagnósticos sobre retina, coroides, cuerpo vítreo y cámara posterior	1	1	15	7	5	11	0	0	0	0	1	0
Vitrectomía mecánica por acceso anterior	0	0	0	0	0	1	0	0	0	0	3	4
Fotografía del fondo del ojo	0	2	12	5	3	8	0	0	0	2	0	1
Otros procedimientos de glaucoma	0	1	0	0	0	1	0	0	0	1	2	1
Extracción del contenido del ojo con implantación simultánea de la esclerótica	0	0	0	0	1	0	0	1	0	1	0	5
Dacriocistorrinostomía [DCR]	0	0	2	1	1	2	0	0	0	0	4	1
Ciclocrioterapia	0	0	0	0	0	0	0	0	0	2	1	4
Intubación de conducto nasolagrimal	0	0	1	2	3	0	0	2	1	0	5	5
Reparación de blefaroptosis por otra técnica tarsiana	0	0	0	0	1	2	0	0	0	0	0	0
Trasplante corneal, no especificado de otra manera	0	0	0	0	1	0	0	0	2	1	3	2
Otra conjuntiva plastia	0	0	0	0	1	1	0	0	0	0	0	1
Extracción de cuerpo extraño del segmento posterior del ojo, no especificado de otra manera	0	0	0	0	0	0	0	0	0	0	2	1
Otros	0	2	5	7	10	11	3	11	5	7	19	23
<b>TOTAL</b>	<b>28</b>	<b>41</b>	<b>111</b>	<b>78</b>	<b>231</b>	<b>269</b>	<b>48</b>	<b>69</b>	<b>39</b>	<b>36</b>	<b>169</b>	<b>153</b>

## OFTALMOLOGÍA 102 A

### 20 Principales Cirugías por grupo de edad y sexo enero – septiembre 2023

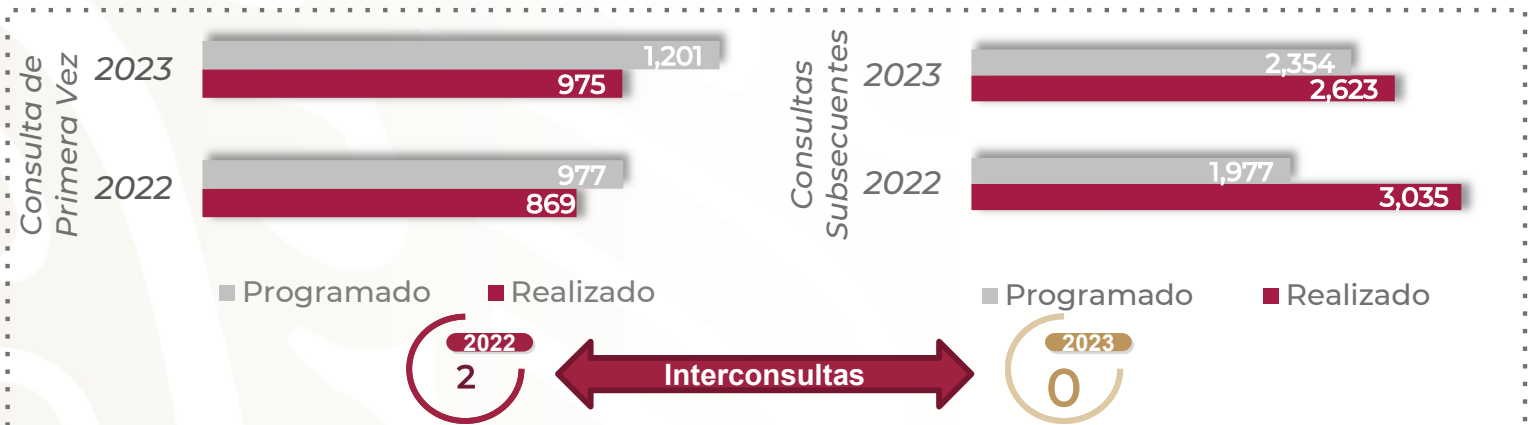
Causa	45 – 59		60 - 64		65 o +		Total, Femenino	Total, Masculino	Total, general
	f	m	f	m	f	m			
Estudio del ojo con ultrasonidos (ecografía)	186	168	87	91	397	253	750	597	1,347
Oftalmoscopia	42	14	9	7	15	7	408	348	756
Facoemulsificación y aspiración de catarata	69	58	39	33	217	103	346	213	559
Inyección de sustituto vítreo	71	72	27	21	70	46	180	175	355
Excisión de pterigión con injerto corneal	34	12	10	6	10	8	69	27	96
Otra operación sobre un músculo extraocular	6	3	0	1	0	0	46	44	90
Inserción de prótesis de cristalino intraocular en el momento de la extracción de la catarata, una sola etapa	3	4	3	11	18	21	25	37	62
Trabeculectomía desde el exterior	2	5	2	3	12	14	18	25	43
Otros procedimientos diagnósticos sobre retina, coroides, cuerpo vítreo y cámara posterior	0	0	0	0	0	0	22	19	41
Vitreotomía mecánica por acceso anterior	11	11	3	1	4	1	21	18	39
Fotografía del fondo del ojo	0	0	0	0	0	0	15	18	33
Otros procedimientos de glaucoma	6	7	0	0	5	5	13	16	29
Extracción del contenido del ojo con implantación simultánea de la esclerótica	1	5	2	2	6	5	10	19	29
Dacriocistorrinostomía [DCR]	8	1	1	1	4	1	20	7	27
Ciclocrioterapia	8	3	1	2	3	3	13	14	27
Intubación de conducto nasolagrimal	2	1	1	0	1	0	14	10	24
Reparación de blefaroptosis por otra técnica tarsiana	2	1	2	1	12	2	17	6	23
Trasplante corneal, no especificado de otra manera	1	2	0	0	4	3	11	8	19
Otra conjuntiva plastia	5	7	1	1	0	0	7	10	17
Extracción de cuerpo extraño del segmento posterior del ojo, no especificado de otra manera	4	4	2	2	2	0	10	7	17
Otros	33	30	11	8	37	33	123	132	255
<b>Total</b>	<b>494</b>	<b>408</b>	<b>201</b>	<b>191</b>	<b>817</b>	<b>505</b>	<b>2,138</b>	<b>1,750</b>	<b>3,888</b>

## OFTALMOLOGÍA 102 A

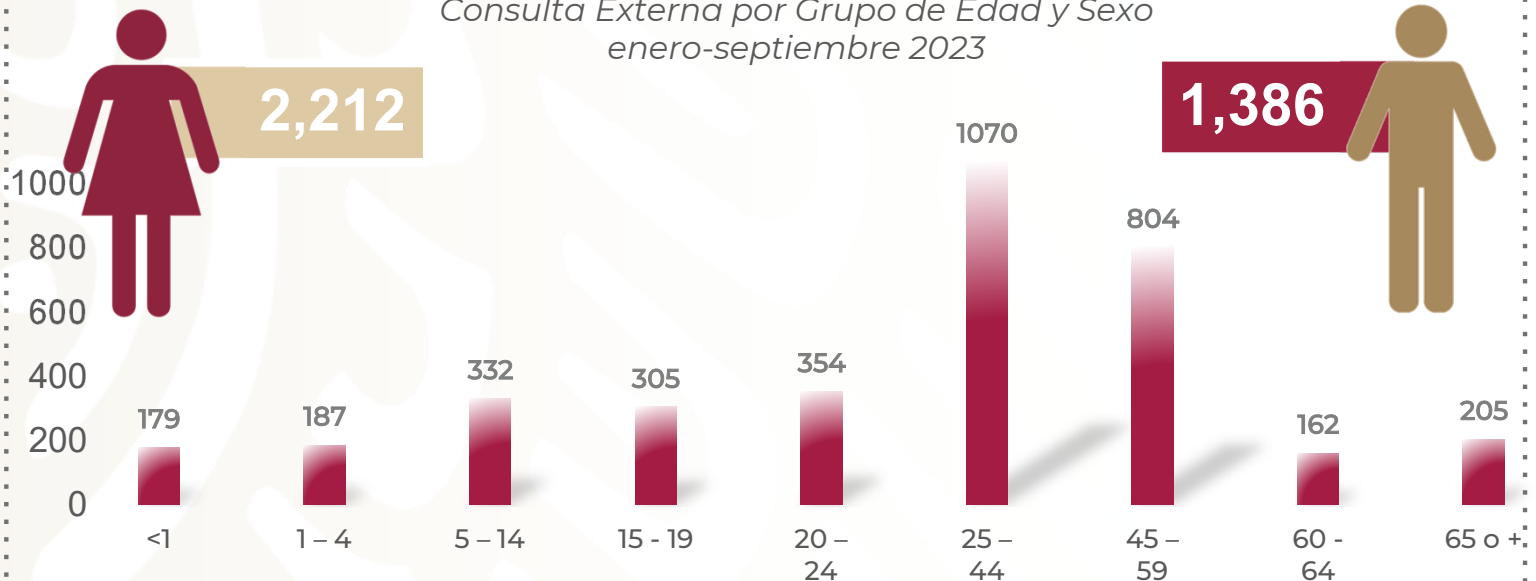
### Recursos Humanos enero – septiembre 2023

Categoría	Turno					Total
	Completo	Matutino	Vespertino	Nocturno	Sábado, domingo y festivo	
<b>Rama médica</b>						
Médico especialista A	0	4	1	0	0	5
Médico especialista B	0	4	1	0	0	5
Médico especialista C	0	15	0	0	0	15
<b>Rama médica eventual</b>						
Médico especialista A	0	2	0	0	0	2
<b>Rama de enfermería</b>						
Jefe de enfermeras C	0	1	0	0	0	1
Enfermera Jefe de Servicio	0	1	0	0	0	1
Enfermera general titulada A	0	3	5	1	0	9
Auxiliar de enfermería A	0	1	0	0	0	1
Enfermera general titulada B	0	2	1	0	0	3
Enfermera especialista B	0	1	0	0	0	1
Enfermera general titulada C	0	8	1	4	0	13
Enfermera especialista C	0	2	0	0	0	2
<b>Rama paramédica</b>						
Técnico laboratorista A	0	1	0	0	0	1
Técnico en optometría	0	1	0	0	0	1
Cocinero en hospital	0	0	1	0	0	1
Afanadora	0	6	3	0	3	12
Camillero	0	2	0	0	0	2
<b>Rama afín administrativa</b>						
Apoyo administrativo en salud A7	0	3	1	0	0	4
Apoyo administrativo en salud A6	0	3	0	0	0	3
Apoyo administrativo en salud A4	0	2	1	0	3	6
Apoyo administrativo en salud A3	0	0	1	0	1	2
Apoyo administrativo en salud A2	0	2	0	0	0	2
<b>TOTAL</b>	<b>0</b>	<b>64</b>	<b>16</b>	<b>5</b>	<b>7</b>	<b>92</b>

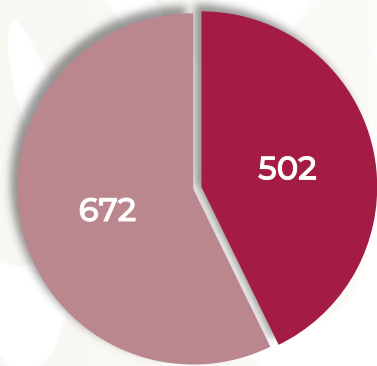
## CIRUGÍA PLÁSTICA 104 C



Consulta Externa por Grupo de Edad y Sexo enero-septiembre 2023



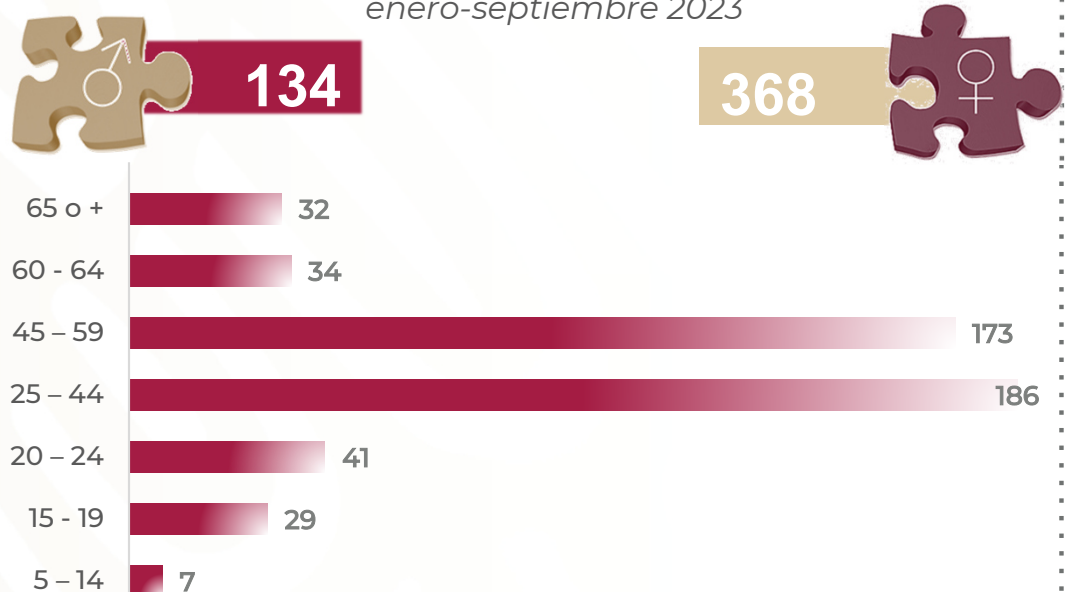
Egresos enero-septiembre 2023



■ Programado  
■ Realizado

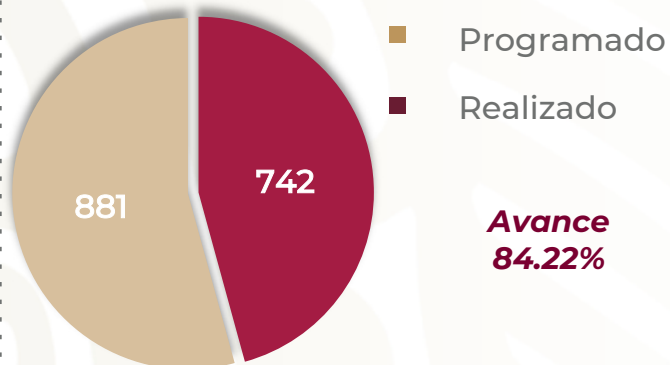
**Avance**  
**74.7%**

Egresos por Grupo de Edad y Sexo enero-septiembre 2023



## CIRUGÍA PLÁSTICA 104 C

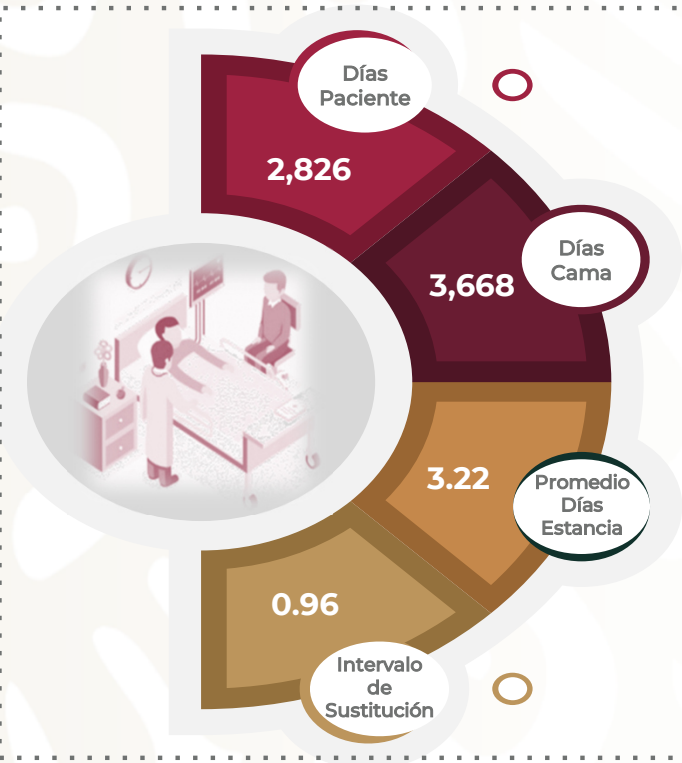
Cirugías enero-septiembre 2023



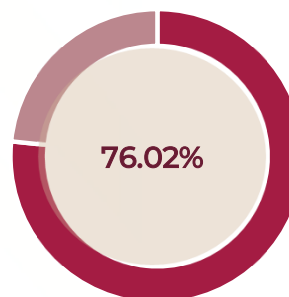
Procedimientos enero-septiembre 2023



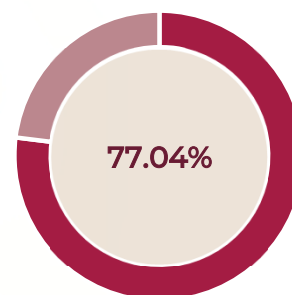
Procedimientos enero-septiembre 2022



% Ocupación Hospitalaria enero-septiembre 2022



% Ocupación Hospitalaria enero-septiembre 2023



Defunciones por Sexo enero-septiembre 2023





## CIRUGÍA PLÁSTICA 104 C

### Comparativo de Productividad enero – septiembre / 2022-2023

Actividad	2022				2023			
	Programado	Realizado	% de Avance	Status	Programado	Realizado	% de Avance	Status
Consultas de primera vez	977	869	88.95	R	1,201	975	81.18	R
Consultas subsecuentes	1,977	3,035	153.52	V	2,354	2,623	111.43	V
Interconsultas		2				0		
<b>Total, de consultas</b>	<b>2,954</b>	<b>3,906</b>	<b>132.23</b>	<b>V</b>	<b>3,555</b>	<b>3,598</b>	<b>101.21</b>	<b>V</b>
Ingresos		391				495		
Egresos	596	396	66.44	R	672	502	74.70	R
Intervenciones quirúrgicas	1,437	471	32.78	R	881	742	84.22	R
Procedimientos		4,853				4,332		
Días paciente	2,564	2,301	89.74	R	2,770	2,826	102.02	V
Días cama	4,368	3,003	68.75	R	3,549	3,668	103.35	V
Porcentaje de ocupación	58.70	76.62	130.53	V	78.05	77.04	98.71	V

Semaforización	Estatus
Cumpliendo entre el 97.00% o más de sus metas	V
Cumpliendo entre el 90.00% y el 96.99% de sus metas	A
Cumpliendo con el 89.99% o menos de sus metas	R

 No Aplica

## CIRUGÍA PLÁSTICA 104 C

### 20 Principales Motivos de Consulta enero – septiembre 2023

Código	Causa	Femenino	Masculino	Total	%
L908	Otros trastornos atróficos de la piel	528	260	788	21.90
Q375	Fisura del paladar duro y del paladar blando con labio leporino unilateral	239	314	553	15.37
Q308	Otras malformaciones congénitas de la nariz	183	118	301	8.37
G560	Síndrome del túnel carpiano	114	53	167	4.64
Q374	Fisura del paladar duro y del paladar blando con labio leporino bilateral	83	77	160	4.45
Q794	Síndrome del abdomen en ciruela pasa	132	15	147	4.09
N642	Atrofia de la mama	127	6	133	3.70
H023	Blefarocalasia	103	24	127	3.53
L910	Cicatriz hipertrófica	55	33	88	2.45
L984	Úlcera crónica de la piel, no clasificada en otra parte	44	37	81	2.25
S663	Traumatismo del tendón y músculo extensor de otro(s) dedo(s) a nivel de la muñeca y de la mano	22	50	72	2.00
Z901	Ausencia adquirida de mama(s)	61	3	64	1.78
F432	Trastornos de adaptación	50	12	62	1.72
Q369	Labio leporino, unilateral	22	37	59	1.64
Z488	Otros cuidados especificados posteriores a la cirugía	32	20	52	1.45
Q172	Microtia	24	21	45	1.25
T113	Traumatismo de nervio no especificado de miembro superior, nivel no especificado	11	33	44	1.22
Q371	Fisura del paladar duro con labio leporino unilateral	19	22	41	1.14
M653	Dedo en gatillo	33	6	39	1.08
S610	Herida de dedo(s) de la mano, sin daño de la(s) uña(s)	13	24	37	1.03
	Otros	317	221	538	14.95
<b>TOTAL</b>		<b>2,212</b>	<b>1,386</b>	<b>3,598</b>	<b>100.00</b>

## CIRUGÍA PLÁSTICA 104 C

### 20 Principales Motivos de Consulta por grupo de edad y sexo enero – septiembre 2023

Causa	<1		1-4		5-14		15-19		20-24		25-44	
	f	m	f	m	f	m	f	m	f	m	f	m
Otros trastornos atróficos de la piel	5	12	9	11	17	24	20	16	41	23	169	87
Fisura del paladar duro y del paladar blando con labio leporino unilateral	20	67	37	40	56	71	54	48	30	55	39	27
Otras malformaciones congénitas de la nariz	0	0	0	0	1	1	10	15	43	28	107	63
Síndrome del túnel carpiano	0	0	0	0	0	0	0	0	0	0	22	14
Fisura del paladar duro y del paladar blando con labio leporino bilateral	7	34	18	4	17	26	9	7	10	4	22	1
Síndrome del abdomen en ciruela pasa	0	0	0	0	0	0	0	1	4	1	107	12
Atrofia de la mama	0	0	0	0	0	0	0	0	2	2	37	4
Blefarocalasia	0	0	0	0	0	0	0	0	0	0	17	2
Cicatriz hipertrófica	0	0	0	0	3	3	18	14	4	4	17	4
Úlcera crónica de la piel, no clasificada en otra parte	0	0	0	0	0	0	0	2	0	0	2	4
Traumatismo del tendón y músculo extensor de otro(s) dedo(s) a nivel de la muñeca y de la mano	0	0	0	0	0	0	2	6	0	1	8	13
Ausencia adquirida de mama(s)	0	0	0	0	0	0	0	0	0	0	17	0
Trastornos de adaptación	0	0	0	0	0	0	0	9	23	3	25	0
Labio leporino, unilateral	2	7	11	14	8	15	0	0	0	0	1	0
Otros cuidados especificados posteriores a la cirugía	0	0	1	1	3	3	0	1	1	4	10	3
Microtia	1	0	0	0	6	9	7	2	1	3	2	3
Traumatismo de nervio no especificado de miembro superior, nivel no especificado	0	0	0	0	0	1	1	4	2	2	5	12
Fisura del paladar duro con labio leporino unilateral	5	4	2	12	10	6	0	0	1	0	0	0
Dedo en gatillo	0	0	0	0	0	0	0	0	0	0	5	1
Herida de dedo(s) de la mano, sin daño de la(s) uña(s)	0	0	0	1	1	2	0	2	0	5	9	6
Otros	2	13	12	14	19	30	31	26	31	26	125	68
<b>TOTAL</b>	<b>42</b>	<b>137</b>	<b>90</b>	<b>97</b>	<b>141</b>	<b>191</b>	<b>152</b>	<b>153</b>	<b>193</b>	<b>161</b>	<b>746</b>	<b>324</b>

## CIRUGÍA PLÁSTICA 104 C

### 20 Principales Motivos de Consulta por grupo de edad y sexo enero – septiembre 2023

Causa	45 – 59		60 - 64		65 o +		Total Femenino	Total Masculino	Total general
	f	m	f	m	f	m			
Otros trastornos atróficos de la piel	180	59	42	14	45	14	528	260	788
Fisura del paladar duro y del paladar blando con labio leporino unilateral	2	5	0	1	1	0	239	314	553
Otras malformaciones congénitas de la nariz	20	6	2	2	0	3	183	118	301
Síndrome del túnel carpiano	69	29	16	4	7	6	114	53	167
Fisura del paladar duro y del paladar blando con labio leporino bilateral	0	1	0	0	0	0	83	77	160
Síndrome del abdomen en ciruela pasa	21	1	0	0	0	0	132	15	147
Atrofia de la mama	71	0	11	0	6	0	127	6	133
Blefarocalasia	64	9	6	7	16	6	103	24	127
Cicatriz hipertrófica	9	1	1	3	3	4	55	33	88
Úlcera crónica de la piel, no clasificada en otra parte	4	6	6	11	32	14	44	37	81
Traumatismo del tendón y músculo extensor de otro(s) dedo(s) a nivel de la muñeca y de la mano	6	25	4	1	2	4	22	50	72
Ausencia adquirida de mama(s)	30	3	8	0	6	0	61	3	64
Trastornos de adaptación	0	0	0	0	2	0	50	12	62
Labio leporino, unilateral	0	1	0	0	0	0	22	37	59
Otros cuidados especificados posteriores a la cirugía	14	3	0	1	3	4	32	20	52
Microtia	4	1	2	2	1	1	24	21	45
Traumatismo de nervio no especificado de miembro superior, nivel no especificado	3	12	0	1	0	1	11	33	44
Fisura del paladar duro con labio leporino unilateral	1	0	0	0	0	0	19	22	41
Dedo en gatillo	23	3	1	1	4	1	33	6	39
Herida de dedo(s) de la mano, sin daño de la(s) uña(s)	2	6	0	1	1	1	13	24	37
Otros	76	34	8	6	13	4	317	221	538
<b>TOTAL</b>	<b>599</b>	<b>205</b>	<b>107</b>	<b>55</b>	<b>142</b>	<b>63</b>	<b>2,212</b>	<b>1,386</b>	<b>3,598</b>

## CIRUGÍA PLÁSTICA 104 C

### 20 Principales Motivos de Egresos enero – septiembre 2023

Código	Causa	Femenino	Masculino	Total
N642	Atrofia de la mama	45	3	48
Z411	Otras cirugías plásticas por razones estéticas	41	0	41
Q308	Otras malformaciones congénitas de la nariz	25	12	37
M950	Deformidad adquirida de la nariz	18	6	24
L910	Cicatriz hipertrófica	12	9	21
Z901	Ausencia adquirida de mama(s)	21	0	21
L908	Otros trastornos atróficos de la piel	13	5	18
H023	Blefarocalasia	12	4	16
L984	Ulcera crónica de la piel, no clasificada en otra parte	4	12	16
Q838	Otras malformaciones congénitas de la mama	13	0	13
G560	Síndrome del túnel carpiano	12	0	12
D170	Tumor benigno lipomatoso de piel y de tejido subcutáneo de cabeza, cara y cuello	10	1	11
M653	Dedo en gatillo	10	1	11
N62X	Hipertrofia de la mama	5	3	8
J342	Desviación del tabique nasal	4	2	6
Q794	Síndrome del abdomen en ciruela pasa	5	1	6
C509	Tumor maligno de la mama, parte no especificada	5	0	5
L574	Piel laxa senil	5	0	5
M798	Otros trastornos especificados de los tejidos blandos	1	4	5
N649	Trastorno de la mama, no especificado	5	0	5
	Otros	102	71	173
<b>TOTAL</b>		<b>368</b>	<b>134</b>	<b>502</b>

## CIRUGÍA PLÁSTICA 104 C

### 20 Principales Motivos de Egresos por grupo de edad y sexo enero – septiembre 2023

Causa	<1		1-4		5-14		15-19		20-24		25-44	
	f	m	f	m	f	m	f	m	f	m	f	m
Atrofia de la mama	0	0	0	0	0	0	0	0	2	2	16	1
Otras cirugías plásticas por razones estéticas	0	0	0	0	0	0	0	0	4	0	23	0
Otras malformaciones congénitas de la nariz	0	0	0	0	1	0	9	0	6	0	6	11
Deformidad adquirida de la nariz	0	0	0	0	0	0	4	0	3	3	6	2
Cicatriz hipertrófica	0	0	0	0	1	0	1	2	1	0	6	4
Ausencia adquirida de mama(s)	0	0	0	0	0	0	0	0	1	0	5	0
Otros trastornos atróficos de la piel	0	0	0	0	0	0	1	0	0	0	7	1
Blefarocalasia	0	0	0	0	0	0	0	0	0	0	1	0
Úlcera crónica de la piel, no clasificada en otra parte	0	0	0	0	0	0	0	0	1	2	2	6
Otras malformaciones congénitas de la mama	0	0	0	0	0	0	1	0	0	0	5	0
Síndrome del túnel carpiano	0	0	0	0	0	0	0	0	0	0	1	0
Tumor benigno lipomatoso de piel y de tejido subcutáneo de cabeza, cara y cuello	0	0	0	0	0	0	1	0	0	0	3	1
Dedo en gatillo	0	0	0	0	0	0	0	0	0	0	0	0
Hipertrofia de la mama	0	0	0	0	0	0	0	0	0	1	2	2
Desviación del tabique nasal	0	0	0	0	0	0	1	0	1	0	2	2
Síndrome del abdomen en ciruela pasa	0	0	0	0	0	0	0	0	0	0	2	1
Tumor maligno de la mama, parte no especificada	0	0	0	0	0	0	0	0	0	0	2	0
Piel laxa senil	0	0	0	0	0	0	0	0	0	0	0	0
Otros trastornos especificados de los tejidos blandos	0	0	0	0	0	0	1	0	0	1	0	3
Trastorno de la mama, no especificado	0	0	0	0	0	0	1	0	0	0	2	0
Otros	0	0	0	0	3	2	2	5	5	8	33	28
<b>TOTAL</b>	<b>0</b>	<b>0</b>	<b>0</b>	<b>0</b>	<b>5</b>	<b>2</b>	<b>22</b>	<b>7</b>	<b>24</b>	<b>17</b>	<b>124</b>	<b>62</b>

## CIRUGÍA PLÁSTICA 104 C

### 20 Principales Motivos de Egresos por grupo de edad y sexo enero – septiembre 2023

Causa	45 - 59		60 - 64		65 o +		Total Femenino	Total Masculino	Total general
	f	m	f	m	f	m			
Atrofia de la mama	22	0	4	0	1	0	45	3	48
Otras cirugías plásticas por razones estéticas	13	0	1	0	0	0	41	0	41
Otras malformaciones congénitas de la nariz	3	1	0	0	0	0	25	12	37
Deformidad adquirida de la nariz	4	1	0	0	1	0	18	6	24
Cicatriz hipertrófica	3	3	0	0	0	0	12	9	21
Ausencia adquirida de mama(s)	12	0	2	0	1	0	21	0	21
Otros trastornos atróficos de la piel	5	2	0	2	0	0	13	5	18
Blefarocalasia	6	3	4	0	1	1	12	4	16
Úlcera crónica de la piel, no clasificada en otra parte	1	3	0	0	0	1	4	12	16
Otras malformaciones congénitas de la mama	5	0	2	0	0	0	13	0	13
Síndrome del túnel carpiano	10	0	0	0	1	0	12	0	12
Tumor benigno lipomatoso de piel y de tejido subcutáneo de cabeza, cara y cuello	5	0	0	0	1	0	10	1	11
Dedo en gatillo	7	1	1	0	2	0	10	1	11
Hipertrofia de la mama	0	0	1	0	2	0	5	3	8
Desviación del tabique nasal	0	0	0	0	0	0	4	2	6
Síndrome del abdomen en ciruela pasa	2	0	1	0	0	0	5	1	6
Tumor maligno de la mama, parte no especificada	1	0	1	0	1	0	5	0	5
Piel laxa senil	1	0	3	0	1	0	5	0	5
Otros trastornos especificados de los tejidos blandos	0	0	0	0	0	0	1	4	5
Trastorno de la mama, no especificado	2	0	0	0	0	0	5	0	5
Otros	45	12	6	6	8	10	102	71	173
<b>Total</b>	<b>147</b>	<b>26</b>	<b>26</b>	<b>8</b>	<b>20</b>	<b>12</b>	<b>368</b>	<b>134</b>	<b>502</b>

**CIRUGÍA PLÁSTICA 104 C**
**20 Principales Defunciones enero – septiembre 2023**

Código	Causa	Femenino	Masculino	Total
<b>TOTAL</b>		0	0	0

**20 Principales Defunciones por grupo de edad y sexo enero – septiembre 2023**

Causa	<1		1-4		5-14		15-19		20-24		25-44	
	f	m	f	m	f	m	f	m	f	m	f	m
<b>TOTAL</b>												

Causa	45-59		60-64		65 o +		Total femenino	Total masculino	Total Gral.
	f	m	f	m	f	m			
<b>TOTAL</b>							0	0	0



## CIRUGÍA PLÁSTICA 104 C

### 20 Principales Cirugías enero – septiembre 2023

Código	Causa	Femenino	Masculino	Total
00.F9	Curación de herida	1,876	2,128	4,004
247X	Aplicación de dispositivo ortodóntico	82	75	157
00.F1	Ajuste de aparatos ortomaxilofaciales	38	63	101
00.F6	Colocación de aparatos ortomaxilofaciales	20	26	46
21.87	Otra rinoplastia	33	11	44
86.83	Operación plástica de reducción de tamaño	40	4	44
86.72	Avance de pedículo o colgajo	15	25	40
863X	Otra extirpación local o destrucción de lesión o tejido de piel y tejido subcutáneo	20	15	35
248X	Otra operación ortodóntica	17	15	32
21.88	Otra septoplastia	15	13	28
04.43	Liberación de túnel carpiano	21	0	21
85.99	Otra operación sobre la mama	19	1	20
08.70	Reconstrucción de párpado, no especificado de otra manera	10	9	19
85.71	Reconstrucción total de mama con colgajo mucocutáneo dorsal ancho	19	0	19
85.50	Mamoplastia de aumento, no especificada de otra manera	18	0	18
24.19	Otros procedimientos diagnósticos sobre dientes, encías y alveolos	10	7	17
85.70	Reconstrucción total de la mama, no especificada de otra manera	16	1	17
86.22	Desbridamiento lavado quirúrgico y reconstrucción	10	4	14
86.82	Ritidectomía facial	12	2	14
21.86	Rinoplastia limitada	6	7	13
	Otros	223	148	371
<b>TOTAL</b>		<b>2,520</b>	<b>2,554</b>	<b>5,074</b>

## CIRUGÍA PLÁSTICA 104 C

### 20 Principales Cirugías por grupo de edad y sexo enero – septiembre 2023

Causa	<1		1-4		5-14		15-19		20-24		25-44	
	f	m	f	m	f	m	f	m	f	m	f	m
Curación de herida	16	59	129	132	115	278	110	291	133	201	529	552
Aplicación de dispositivo ortodóntico	0	1	0	0	14	17	27	27	15	17	25	12
Ajuste de aparatos ortomaxilofaciales	11	35	12	12	11	15	1	0	2	1	1	0
Colocación de aparatos ortomaxilofaciales	3	14	12	6	2	2	1	2	2	2	0	0
Otra rinoplastia	0	0	0	0	0	0	12	0	8	0	9	10
Operación plástica de reducción de tamaño	0	0	0	0	0	0	0	0	2	1	20	2
Avance de pedículo o colgajo	0	1	0	1	1	4	0	1	1	1	4	9
Otra extirpación local o destrucción de lesión o tejido de piel y tejido subcutáneo	1	0	1	0	2	1	0	2	2	1	9	5
Otra operación ortodóntica	0	0	1	0	4	3	4	5	1	3	7	3
Otra septoplastia	0	0	0	0	0	0	3	2	4	2	5	7
Liberación de túnel carpiano	0	0	0	0	0	0	0	0	0	0	3	0
Otra operación sobre la mama	0	0	0	0	0	0	0	0	3	0	2	1
Reconstrucción de párpado, no especificado de otra manera	0	0	0	0	0	1	0	1	0	0	0	3
Reconstrucción total de mama con colgajo mucocutáneo dorsal ancho	0	0	0	0	0	0	0	0	0	0	8	0
Mamoplastia de aumento, no especificada de otra manera	0	0	0	0	0	0	0	0	2	0	12	0
Otros procedimientos diagnósticos sobre dientes, encías y alveolos	0	0	1	3	0	1	3	1	2	0	2	2
Reconstrucción total de la mama, no especificada de otra manera	0	0	0	0	0	0	1	1	0	0	4	0
Desbridamiento lavado quirúrgico y reconstrucción	0	0	0	0	1	1	0	0	0	1	5	1
Ritidectomía facial	0	0	0	0	0	0	0	0	0	0	0	0
Rinoplastia limitada	0	2	4	3	0	1	0	1	1	0	1	0
Otros	3	8	6	8	4	18	10	11	8	16	68	47
<b>TOTAL</b>	<b>34</b>	<b>120</b>	<b>166</b>	<b>165</b>	<b>154</b>	<b>342</b>	<b>172</b>	<b>345</b>	<b>186</b>	<b>246</b>	<b>714</b>	<b>654</b>

## CIRUGÍA PLÁSTICA 104 C

### 20 Principales Cirugías por grupo de edad y sexo enero – septiembre 2023

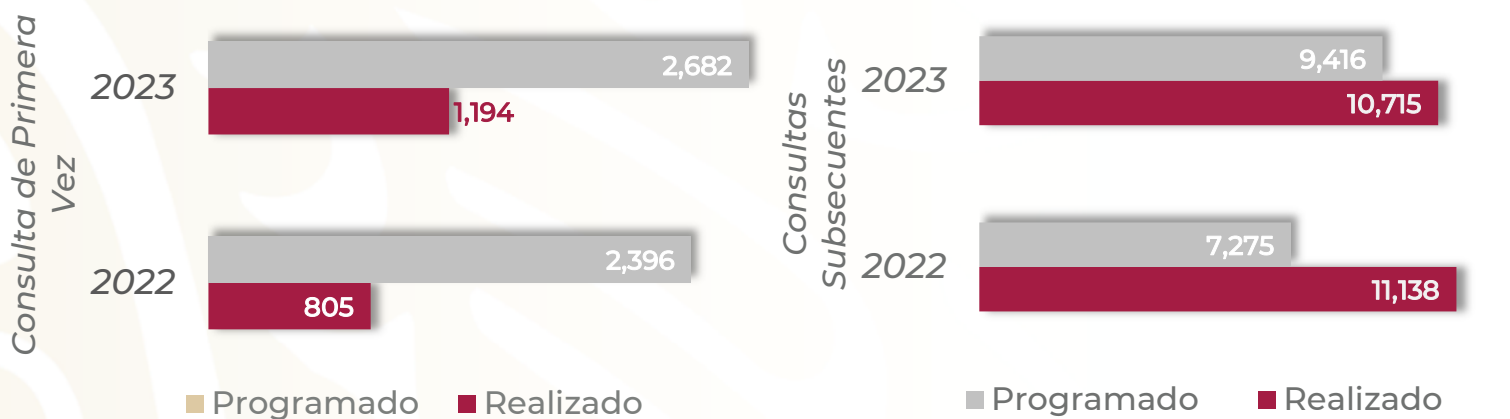
Causa	45 – 59		60 - 64		65 o +		Total Femenino	Total Masculino	Total general
	f	m	f	m	f	m			
Curación de herida	617	405	108	84	119	126	1,876	2,128	4,004
Aplicación de dispositivo ortodóntico	0	1	1	0	0	0	82	75	157
Ajuste de aparatos ortomaxilofaciales	0	0	0	0	0	0	38	63	101
Colocación de aparatos ortomaxilofaciales	0	0	0	0	0	0	20	26	46
Otra rinoplastia	3	1	0	0	1	0	33	11	44
Operación plástica de reducción de tamaño	15	1	2	0	1	0	40	4	44
Avance de pedículo o colgajo	6	4	1	1	2	3	15	25	40
Otra extirpación local o destrucción de lesión o tejido de piel y tejido subcutáneo	3	3	0	3	2	0	20	15	35
Otra operación ortodóntica	0	1	0	0	0	0	17	15	32
Otra septoplastia	3	2	0	0	0	0	15	13	28
Liberación de túnel carpiano	14	0	1	0	3	0	21	0	21
Otra operación sobre la mama	10	0	2	0	2	0	19	1	20
Reconstrucción de parpado, no especificado de otra manera	5	1	3	0	2	3	10	9	19
Reconstrucción total de mama con colgajo mucocutáneo dorsal ancho	6	0	4	0	1	0	19	0	19
Mamoplastia de aumento, no especificada de otra manera	4	0	0	0	0	0	18	0	18
Otros procedimientos diagnósticos sobre dientes, encías y alveolos	2	0	0	0	0	0	10	7	17
Reconstrucción total de la mama, no especificada de otra manera	8	0	2	0	1	0	16	1	17
Desbridamiento lavado quirúrgico y reconstrucción	4	1	0	0	0	0	10	4	14
Ritidectomía facial	5	2	4	0	3	0	12	2	14
Rinoplastia limitada	0	0	0	0	0	0	6	7	13
Otros	98	24	14	6	12	10	223	148	371
<b>Total</b>	<b>803</b>	<b>446</b>	<b>142</b>	<b>94</b>	<b>149</b>	<b>142</b>	<b>2,520</b>	<b>2,554</b>	<b>5,074</b>

## CIRUGÍA PLÁSTICA 104 C

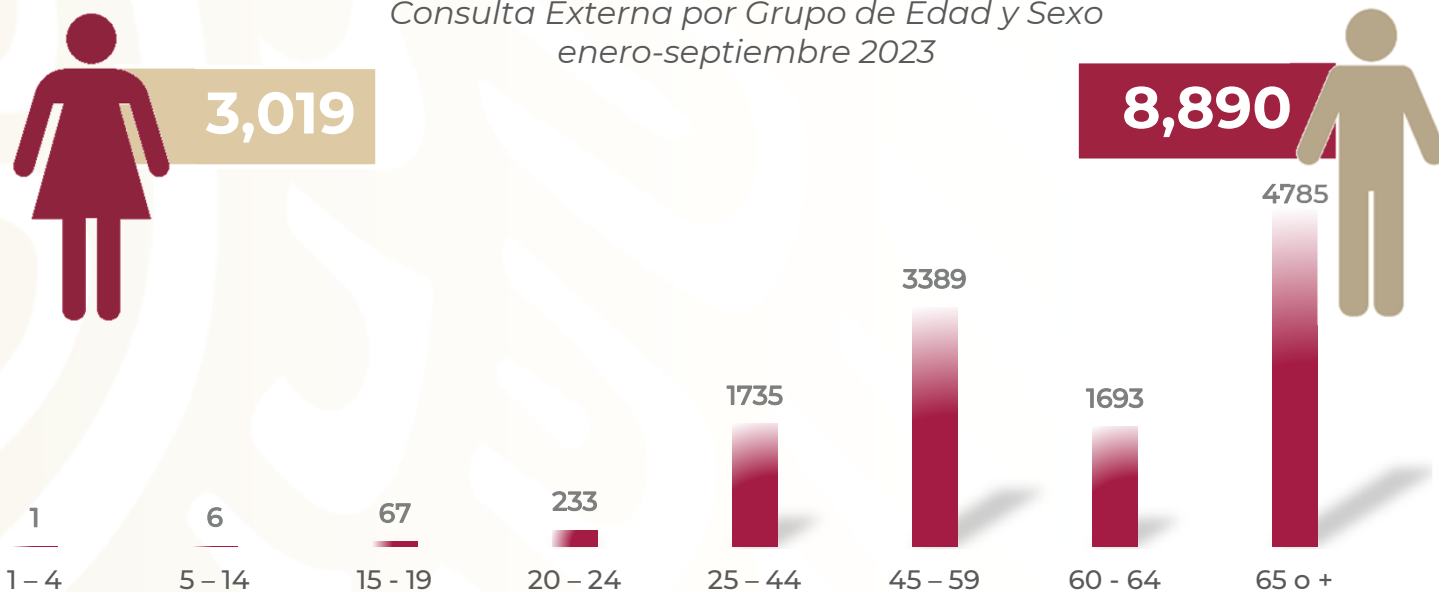
### Recursos Humanos enero – septiembre 2023

Categoría	Turno					Total
	Completo	Matutino	Vespertino	Nocturno	Sábado, domingo y festivo	
<b>Rama médica</b>						
Jefe de Servicio	0	1	0	0	0	1
Supervisor médico en área normativa	0	1	0	0	0	1
Médico especialista A	0	4	0	0	0	4
Cirujano dentista A	0	3	0	0	0	3
Médico especialista B	0	1	0	0	0	1
Médico especialista C	0	3	0	0	0	3
<b>Rama de enfermería</b>						
Enfermera general titulada A	0	3	0	2	0	5
Auxiliar de enfermería A	0	1	2	0	0	3
Enfermera general titulada B	0	1	0	1	0	2
Auxiliar de enfermería B	0	1	0	0	0	1
Enfermera general titulada C	0	2	0	2	0	4
Enfermera especialista C	0	1	1	2	0	4
<b>Rama paramédica</b>						
Psicólogo clínico	0	1	0	0	0	1
Afanadora	0	2	2	1	4	9
Camillero	0	1	1	0	0	2
Lavandera en hospital	0	1	0	0	0	1
Afanadora Eventual	0	1	0	0	0	1
<b>Rama afín administrativa</b>						
Apoyo administrativo en salud A6	0	3	0	0	0	3
Apoyo administrativo en salud A5	0	1	0	0	0	1
Apoyo administrativo en salud A4	0	2	1	0	0	3
Apoyo administrativo en salud A3	0	0	0	0	1	1
Apoyo administrativo en salud A2	0	1	1	0	1	3
<b>TOTAL</b>	<b>0</b>	<b>35</b>	<b>8</b>	<b>8</b>	<b>6</b>	<b>57</b>

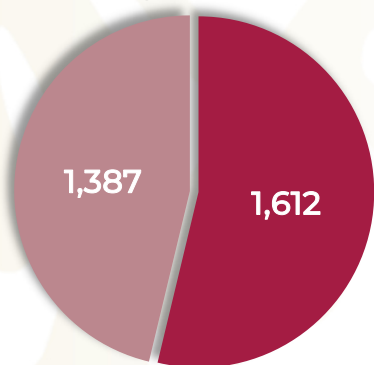
## UROLOGÍA 105 A



Consulta Externa por Grupo de Edad y Sexo enero-septiembre 2023



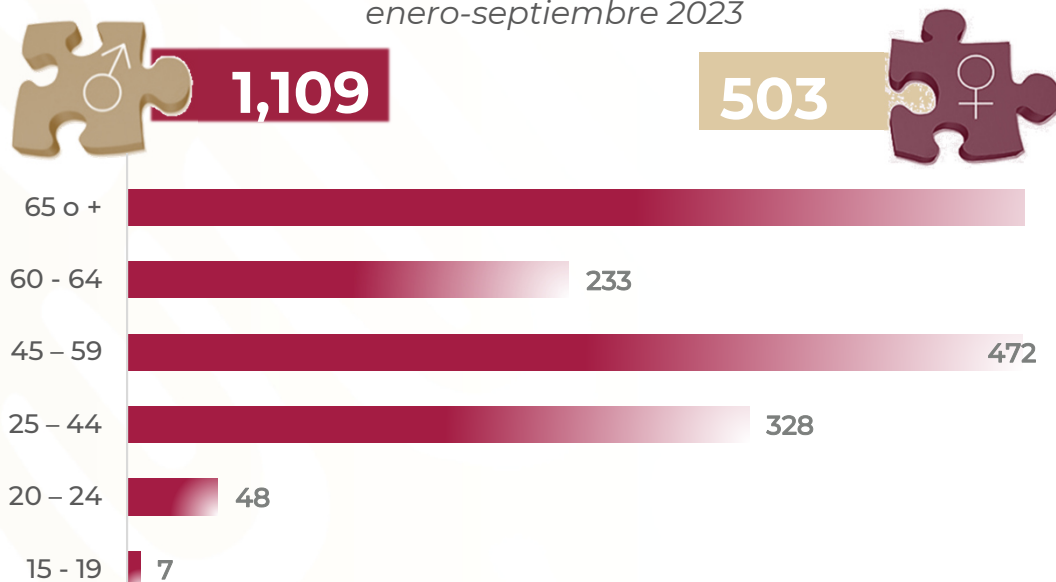
Egresos enero-septiembre 2023



■ Programado  
■ Realizado

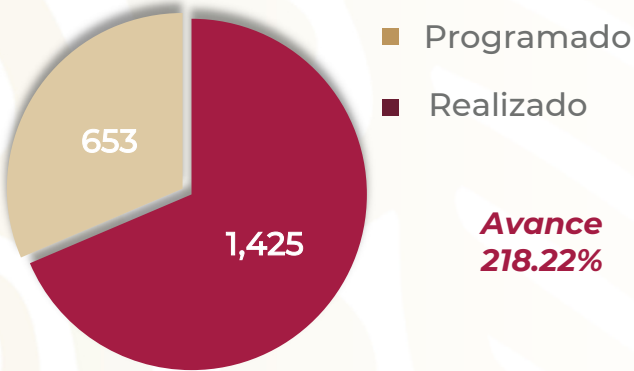
**Avance**  
**116.22%**

Egresos por Grupo de Edad y Sexo enero-septiembre 2023



## UROLOGÍA 105 A

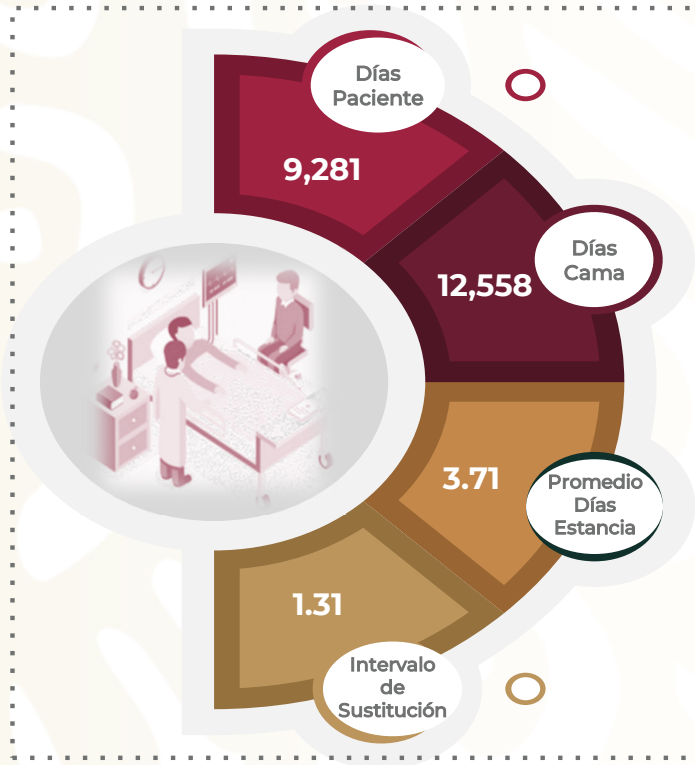
Cirugías enero-septiembre 2023



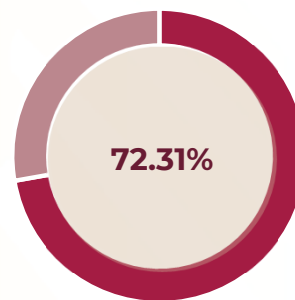
Procedimientos enero-septiembre 2023



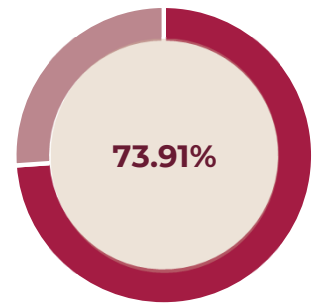
Procedimientos enero-septiembre 2022



% Ocupación Hospitalaria enero-septiembre 2022



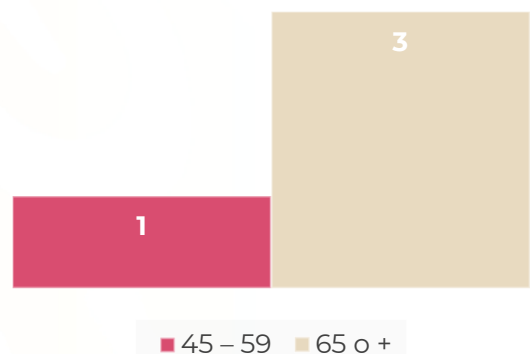
% Ocupación Hospitalaria enero-septiembre 2023



Defunciones por Sexo enero-septiembre 2023



Defunciones por Edad enero-septiembre 2023



## UROLOGÍA 105 A

### Comparativo de Productividad enero - septiembre 2022-2023

Actividad	2022				2023			
	Programado	Realizado	% de Avance	Status	Programado	Realizado	% de Avance	Status
Consultas de primera vez	2,396	805	33.60	R	2,682	1,194	44.52	R
Consultas subsecuentes	7,275	11,138	153.10	V	9,416	10,715	113.80	V
Interconsultas		0				0		
<b>Total, de consultas</b>	<b>9,671</b>	<b>11,943</b>	<b>123.49</b>	<b>V</b>	<b>12,098</b>	<b>11,909</b>	<b>98.44</b>	<b>V</b>
Ingresos		1,546				1,619		
Egresos	1,201	1,535	127.81	V	1,387	1,612	116.22	V
Intervenciones quirúrgicas	845	1,161	137.40	V	653	1,425	218.22	V
Procedimientos		965				1,147		
Días paciente	8,347	8,158	97.74	V	7,513	9,281	123.53	V
Días cama	10,647	11,282	105.96	V	9,828	12,558	127.78	V
Porcentaje de ocupación	78.40	72.31	92.23	A	76.44	73.91	96.68	A

Semaforización	Estatus
Cumpliendo entre el 97.00% o más de sus metas	V
Cumpliendo entre el 90.00% y el 96.99% de sus metas	A
Cumpliendo con el 89.99% o menos de sus metas	R

 No Aplica

## UROLOGÍA 105 A

### Principales Motivos de Consulta enero - septiembre 2023

Código	Causa	Femenino	Masculino	Total	%
N40X	Hiperplasia de la próstata	0	4,954	4,954	41.60
N200	Cálculo del riñón	1,102	871	1,973	16.57
N201	Cálculo del uréter	417	332	749	6.29
C61X	Tumor maligno de la próstata	0	589	589	4.95
N359	Estrechez uretral, no especificada	48	248	296	2.49
N3111	Vejiga hiperactiva neurogénica	106	77	183	1.54
N350	Estrechez uretral postraumática	8	132	140	1.18
C64X	Tumor maligno del riñón, excepto de la pelvis renal	52	70	122	1.02
N210	Calculo en la vejiga	32	75	107	0.90
N47X	Prepucio redundante, fimosis y parafimosis	0	101	101	0.85
D075	Carcinoma in situ de la prostata	0	99	99	0.83
N300	Cistitis aguda	68	24	92	0.77
N311	Vejiga neuropática refleja, no clasificada en otra parte	63	25	88	0.74
N390	Infección de vías urinarias, sitio no especificado	63	20	83	0.70
C672	Tumor maligno de la pared lateral de la vejiga	27	49	76	0.64
N3932	Incontinencia urinaria mixta	54	22	76	0.64
N812	Prolapso uterovaginal incompleto	71	0	71	0.60
N351	Estrechez uretral postinfeccion, no clasificada en otra parte	12	52	64	0.54
N3112	Vejiga hiperactiva no neurogénica	40	21	61	0.51
N459	Orquitis, epididimitis y orquiepididimitis sin absceso	0	61	61	0.51
	Otros	856	1,068	1,924	16.16
<b>TOTAL</b>		<b>3,019</b>	<b>8,890</b>	<b>11,909</b>	<b>100.00</b>



## UROLOGÍA 105 A

### 20 Principales Motivos de Consulta por grupo de edad y sexo enero - septiembre 2023

Causa	<1		1-4		5-14		15-19		20-24		25-44	
	f	m	f	m	f	m	f	m	f	m	f	m
Hiperplasia de la próstata	0	0	0	0	0	1	0	12	0	23	0	222
Cálculo del riñón	0	0	0	0	1	0	9	6	22	26	342	176
Cálculo del uréter	0	0	0	0	0	2	3	0	5	16	133	81
Tumor maligno de la próstata	0	0	0	0	0	0	0	0	0	3	0	5
Estrechez uretral, no especificada	0	0	0	0	0	0	0	4	1	8	16	36
Vejiga hiperactiva neurogénica	0	0	0	0	0	0	2	1	2	4	21	18
Estrechez uretral postraumática	0	0	0	0	0	0	0	0	0	2	2	32
Tumor maligno del riñón, excepto de la pelvis renal	0	0	0	0	0	0	0	0	1	0	5	0
Calculo en la vejiga	0	0	0	0	0	0	0	1	3	4	6	11
Prepucio redundante, fimosis y parafimosis	0	0	0	0	0	2	0	10	0	13	0	33
Carcinoma in situ de la prostata	0	0	0	0	0	0	0	0	0	0	0	1
Cistitis aguda	0	0	0	0	0	0	0	0	1	1	12	6
Vejiga neuropática refleja, no clasificada en otra parte	0	0	0	0	0	0	0	0	1	3	17	5
Infección de vías urinarias, sitio no especificado	0	0	0	0	0	0	0	0	0	2	15	6
Tumor maligno de la pared lateral de la vejiga	0	0	0	0	0	0	0	0	2	0	7	3
Incontinencia urinaria mixta	0	0	0	0	0	0	0	0	1	0	11	0
Prolapso uterovaginal incompleto	0	0	0	0	0	0	0	0	2	0	6	0
Estrechez uretral postinfección, no clasificada en otra parte	0	0	0	0	0	0	0	0	0	0	2	8
Vejiga hiperactiva no neurogénica	0	0	0	0	0	0	0	0	0	0	9	7
Orquitis, epididimitis y orquiepididimitis sin absceso	0	0	0	0	0	0	0	1	0	3	0	22
Otros	0	0	0	1	0	0	7	11	25	59	158	301
<b>TOTAL</b>	<b>0</b>	<b>0</b>	<b>0</b>	<b>1</b>	<b>1</b>	<b>5</b>	<b>21</b>	<b>46</b>	<b>66</b>	<b>167</b>	<b>762</b>	<b>973</b>

## UROLOGÍA 105 A

### 20 Principales Motivos de Consulta por grupo de edad y sexo enero - septiembre 2023

Causa	45 - 59		60 - 64		65 o +		Total, Femenino	Total, Masculino	Total, general
	f	m	f	m	f	m			
Hiperplasia de la próstata	0	1,115	0	840	0	2,741	0	4,954	4,954
Cálculo del riñón	445	283	124	126	159	254	1,102	871	1,973
Cálculo del uréter	157	111	51	38	68	84	417	332	749
Tumor maligno de la próstata	0	79	0	98	0	404	0	589	589
Estrechez uretral, no especificada	17	76	4	26	10	98	48	248	296
Vejiga hiperactiva neurogénica	33	20	12	13	36	21	106	77	183
Estrechez uretral postraumática	6	42	0	16	0	40	8	132	140
Tumor maligno del riñón, excepto de la pelvis renal	29	36	6	8	11	26	52	70	122
Calculo en la vejiga	13	25	4	6	6	28	32	75	107
Prepucio redundante, fimosis y parafimosis	0	25	0	7	0	11	0	101	101
Carcinoma in situ de la prostata	0	16	0	16	0	66	0	99	99
Cistitis aguda	34	8	7	3	14	6	68	24	92
Vejiga neuropática refleja, no clasificada en otra parte	21	7	7	3	17	7	63	25	88
Infección de vías urinarias, sitio no especificado	32	3	4	5	12	4	63	20	83
Tumor maligno de la pared lateral de la vejiga	10	11	1	9	7	26	27	49	76
Incontinencia urinaria mixta	24	5	5	5	13	12	54	22	76
Prolapso uterovaginal incompleto	19	0	8	0	36	0	71	0	71
Estrechez uretral postinfección, no clasificada en otra parte	4	20	1	7	5	17	12	52	64
Vejiga hiperactiva no neurogénica	12	5	3	4	16	5	40	21	61
Orquitis, epididimitis y orquiepididimitis sin absceso	0	21	0	5	0	9	0	61	61
Otros	327	298	105	116	234	282	856	1,068	1,924
<b>TOTAL</b>	<b>1,183</b>	<b>2,206</b>	<b>342</b>	<b>1,351</b>	<b>644</b>	<b>4,141</b>	<b>3,019</b>	<b>8,890</b>	<b>11,909</b>

## UROLOGÍA 105 A

### 20 Principales Motivos de Egresos enero - septiembre 2023

Código	Causa	Femenino	Masculino	Total
N40X	Hiperplasia de la próstata	0	419	419
N200	Cálculo del riñón	203	148	351
N201	Cálculo del uréter	58	48	106
C61X	Tumor maligno de la próstata	0	80	80
C64X	Tumor maligno del riñón, excepto de la pelvis renal	17	23	40
C672	Tumor maligno de la pared lateral de la vejiga	17	19	36
C65X	Tumor maligno de la pelvis renal	9	17	26
N210	Calculo en la vejiga	2	18	20
N820	Fistula vesicovaginal	19	0	19
N130	Hidronefrosis con obstrucción de la unión uretero-pelvica	9	7	16
N151	Absceso renal y perirrenal	13	3	16
N359	Estrechez uretral, no especificada	1	15	16
C602	Tumor maligno del cuerpo del pene	0	15	15
C621	Tumor maligno del testículo descendido	0	15	15
C679	Tumor maligno de la vejiga urinaria, parte no especificada	2	12	14
N350	Estrechez uretral postraumática	0	14	14
Q621	Atresia y estenosis del uréter	5	9	14
N47X	Prepucio redundante, fimosis y parafimosis	0	13	13
N492	Trastornos inflamatorios del escroto	0	11	11
C629	Tumor maligno del testículo, no especificado	0	10	10
	Otros	148	213	361
<b>TOTAL</b>		<b>503</b>	<b>1,109</b>	<b>1,612</b>

## UROLOGÍA 105 A

### 20 Principales Motivos de Egresos por grupo de edad y sexo enero - septiembre 2023

Causa	15 -19		20 - 24		25 - 44		45 - 59	
	f	m	f	m	f	m	f	m
Hiperplasia de la próstata	0	0	0	0	0	7	0	78
Cálculo del riñón	0	2	5	8	88	43	76	45
Cálculo del uréter	0	0	0	0	21	13	24	19
Tumor maligno de la próstata	0	0	0	0	0	0	0	14
Tumor maligno del riñón, excepto de la pelvis renal	0	0	1	0	1	0	6	15
Tumor maligno de la pared lateral de la vejiga	0	0	0	0	5	2	4	4
Tumor maligno de la pelvis renal	0	0	0	0	2	2	4	9
Calculo en la vejiga	0	0	0	0	2	1	0	8
Fistula vesicovaginal	0	0	0	0	7	0	9	0
Hidronefrosis con obstrucción de la unión uretero-pelvica	0	0	1	2	6	2	2	1
Absceso renal y perirrenal	0	0	0	0	0	1	10	2
Estrechez uretral, no especificada	0	0	0	1	1	3	0	5
Tumor maligno del cuerpo del pene	0	0	0	0	0	3	0	4
Tumor maligno del testículo descendido	0	1	0	4	0	9	0	0
Tumor maligno de la vejiga urinaria, parte no especificada	0	0	0	0	2	1	0	4
Estrechez uretral postraumática	0	0	0	1	0	6	0	3
Atresia y estenosis del uréter	0	0	0	0	3	6	2	3
Prepucio redundante, fimosis y parafimosis	0	0	0	0	0	2	0	3
Trastornos inflamatorios del escroto	0	0	0	0	0	0	0	7
Tumor maligno del testículo, no especificado	0	1	0	4	0	4	0	0
Otros	1	2	10	11	47	38	44	67
<b>TOTAL</b>	<b>1</b>	<b>6</b>	<b>17</b>	<b>31</b>	<b>185</b>	<b>143</b>	<b>181</b>	<b>291</b>

## UROLOGÍA 105 A

### 20 Principales Motivos de Egresos por grupo de edad y sexo enero - septiembre 2023

Causa	60 - 64		65 o +		Total, Femenino	Total, Masculino	Total, general
	f	m	f	m			
Hiperplasia de la próstata	0	79	0	255	0	419	419
Cálculo del riñón	12	27	22	23	203	148	351
Cálculo del uréter	4	10	9	6	58	48	106
Tumor maligno de la próstata	0	20	0	46	0	80	80
Tumor maligno del riñón, excepto de la pelvis renal	4	2	5	6	17	23	40
Tumor maligno de la pared lateral de la vejiga	2	4	6	9	17	19	36
Tumor maligno de la pelvis renal	0	2	3	4	9	17	26
Calculo en la vejiga	0	1	0	8	2	18	20
Fistula vesicovaginal	0	0	3	0	19	0	19
Hidronefrosis con obstrucción de la unión uretero-pelvica	0	2	0	0	9	7	16
Absceso renal y perirrenal	2	0	1	0	13	3	16
Estrechez uretral, no especificada	0	3	0	3	1	15	16
Tumor maligno del cuerpo del pene	0	3	0	5	0	15	15
Tumor maligno del testículo descendido	0	1	0	0	0	15	15
Tumor maligno de la vejiga urinaria, parte no especificada	0	0	0	7	2	12	14
Estrechez uretral postraumática	0	1	0	3	0	14	14
Atresia y estenosis del uréter	0	0	0	0	5	9	14
Prepucio redundante, fimosis y parafimosis	0	3	0	5	0	13	13
Trastornos inflamatorios del escroto	0	2	0	2	0	11	11
Tumor maligno del testículo, no especificado	0	0	0	1	0	10	10
Otros	16	33	30	62	148	213	361
<b>TOTAL</b>	<b>40</b>	<b>193</b>	<b>79</b>	<b>445</b>	<b>503</b>	<b>1,109</b>	<b>1,612</b>

## UROLOGÍA 105 A

### 20 Principales Defunciones enero - septiembre 2023

Código	Causa	Femenino	Masculino	Total
D292	Tumor benigno de los testículos	0	1	1
N340	Absceso uretral	0	1	1
R571	Choque hipovolémico	0	1	1
R572	Choque séptico	0	1	1
<b>TOTAL</b>		<b>0</b>	<b>4</b>	<b>4</b>

## UROLOGÍA 105 A

### 20 Principales Defunciones por grupo de edad y sexo enero - septiembre 2023

Causa	15 - 19		20 - 24		25 - 44		45 - 59	
	f	m	f	m	f	m	f	m
Tumor benigno de los testículos	0	0	0	0	0	0	0	1
Absceso uretral	0	0	0	0	0	0	0	0
Choque hipovolémico	0	0	0	0	0	0	0	0
Choque séptico	0	0	0	0	0	0	0	0
<b>TOTAL</b>	<b>0</b>	<b>0</b>	<b>0</b>	<b>0</b>	<b>0</b>	<b>0</b>	<b>0</b>	<b>1</b>

Causa	60 - 64		65 o +		Total, Femenino	Total, Masculino	Total, general
	f	m	f	m			
Tumor benigno de los testículos	0	0	0	0	0	1	1
Absceso uretral	0	0	0	1	0	1	1
Choque hipovolémico	0	0	0	1	0	1	1
Choque séptico	0	0	0	1	0	1	1
<b>TOTAL</b>	<b>0</b>	<b>0</b>	<b>0</b>	<b>3</b>	<b>0</b>	<b>4</b>	<b>4</b>

## UROLOGÍA 105 A

### 20 Principales Cirugías enero - septiembre 2023

Código	Causa	Femenino	Masculino	Total
57.32	Otra cistoscopia	402	489	891
60.99	Otra operación sobre próstata	0	276	276
56.99	Otra operación sobre uréter	76	63	139
57.99	Otra operación sobre vejiga	50	63	113
60.11	Biopsia cerrada [por agua] [percutánea] de próstata	0	96	96
60.29	Otra prostatectomía transuretral	0	77	77
55.04	Nefrectomía percutánea con fragmentación	32	25	57
56.31	Ureteroscopia	31	21	52
55.99	Otra operación sobre riñón	27	16	43
55.52	Nefrectomía de riñón restante	21	20	41
640X	Circuncisión	0	37	37
605X01	Prostatectomía radical laparoscópica	0	35	35
60.69	Otra prostatectomía	0	30	30
623X	Orquiectomía unilateral	0	30	30
57.39	Otros procedimientos diagnósticos sobre vejiga	13	16	29
55.89	Otra operación de riñón	16	12	28
57.89	Otra reparación de vejiga	17	10	27
86.22	Desbridamiento lavado quirúrgico y reconstrucción	1	26	27
54.21	Laparoscopia	6	20	26
56.39	Otros procedimientos de diagnóstico en uréter	18	8	26
	Otros	169	323	492
<b>TOTAL</b>		<b>879</b>	<b>1,693</b>	<b>2,572</b>



## UROLOGÍA 105 A

### 20 Principales Cirugías por grupo de edad y sexo enero - septiembre 2023

Causa	15 - 19		20 - 24		25 - 44		45 - 59	
	f	m	f	m	f	m	f	m
Otra cistoscopia	3	3	6	15	145	90	149	129
Otra operación sobre próstata	0	1	0	0	0	2	0	53
Otra operación sobre uréter	1	1	3	3	35	19	19	23
Otra operación sobre vejiga	0	0	2	0	23	12	11	17
Biopsia cerrada [por agua] [percutánea] de próstata	0	0	0	0	0	1	0	17
Otra prostatectomía transuretral	0	0	0	0	0	0	0	17
Nefrectomía percutánea con fragmentación	1	1	0	0	11	6	15	9
Ureteroscopia	0	1	0	1	13	6	11	10
Otra operación sobre riñón	0	0	0	0	7	2	13	4
Nefrectomía de riñón restante	0	0	0	2	4	2	14	11
Circuncisión	0	2	0	3	0	10	0	9
Prostatectomía radical laparoscópica	0	0	0	0	0	0	0	8
Otra prostatectomía	0	0	0	0	0	0	0	2
Orquiectomía unilateral	0	3	0	9	0	10	0	4
Otros procedimientos diagnósticos sobre vejiga	0	0	0	0	7	1	2	7
Otra operación de riñón	0	1	0	0	5	3	4	6
Otra reparación de vejiga	0	0	1	0	7	3	6	2
Desbridamiento lavado quirúrgico y reconstrucción	0	0	0	0	0	1	1	12
Laparoscopia	0	0	1	0	0	1	3	6
Otros procedimientos de diagnóstico en uréter	0	1	0	1	9	1	7	3
Otros	0	5	9	18	57	72	48	95
<b>TOTAL</b>	<b>5</b>	<b>19</b>	<b>22</b>	<b>52</b>	<b>323</b>	<b>242</b>	<b>303</b>	<b>444</b>

## UROLOGÍA 105 A

### 20 Principales Cirugías por grupo de edad y sexo enero - septiembre 2023

Causa	60 - 64		65 o +		Total, Femenino	Total, Masculino	Total, general
	f	m	f	m			
Otra cistoscopia	38	69	61	183	402	489	891
Otra operación sobre próstata	0	47	0	173	0	276	276
Otra operación sobre uréter	6	9	12	8	76	63	139
Otra operación sobre vejiga	2	3	12	31	50	63	113
Biopsia cerrada [por agua] [percutánea] de próstata	0	18	0	60	0	96	96
Otra prostatectomía transuretral	0	22	0	38	0	77	77
Nefrectomía percutánea con fragmentación	2	6	3	3	32	25	57
Ureteroscopia	1	1	6	2	31	21	52
Otra operación sobre riñón	2	4	5	6	27	16	43
Nefrectomía de riñón restante	0	3	3	2	21	20	41
Circuncisión	0	6	0	7	0	37	37
Prostatectomía radical laparoscópica	0	9	0	18	0	35	35
Otra prostatectomía	0	8	0	20	0	30	30
Orquiectomía unilateral	0	3	0	1	0	30	30
Otros procedimientos diagnósticos sobre vejiga	3	1	1	7	13	16	29
Otra operación de riñón	1	1	6	1	16	12	28
Otra reparación de vejiga	1	0	2	5	17	10	27
Desbridamiento lavado quirúrgico y reconstrucción	0	6	0	7	1	26	27
Laparoscopia	1	5	1	8	6	20	26
Otros procedimientos de diagnóstico en uréter	2	0	0	2	18	8	26
Otros	25	44	30	89	169	323	492
<b>TOTAL</b>	<b>84</b>	<b>265</b>	<b>142</b>	<b>671</b>	<b>879</b>	<b>1,693</b>	<b>2,572</b>

## UROLOGÍA 105 A

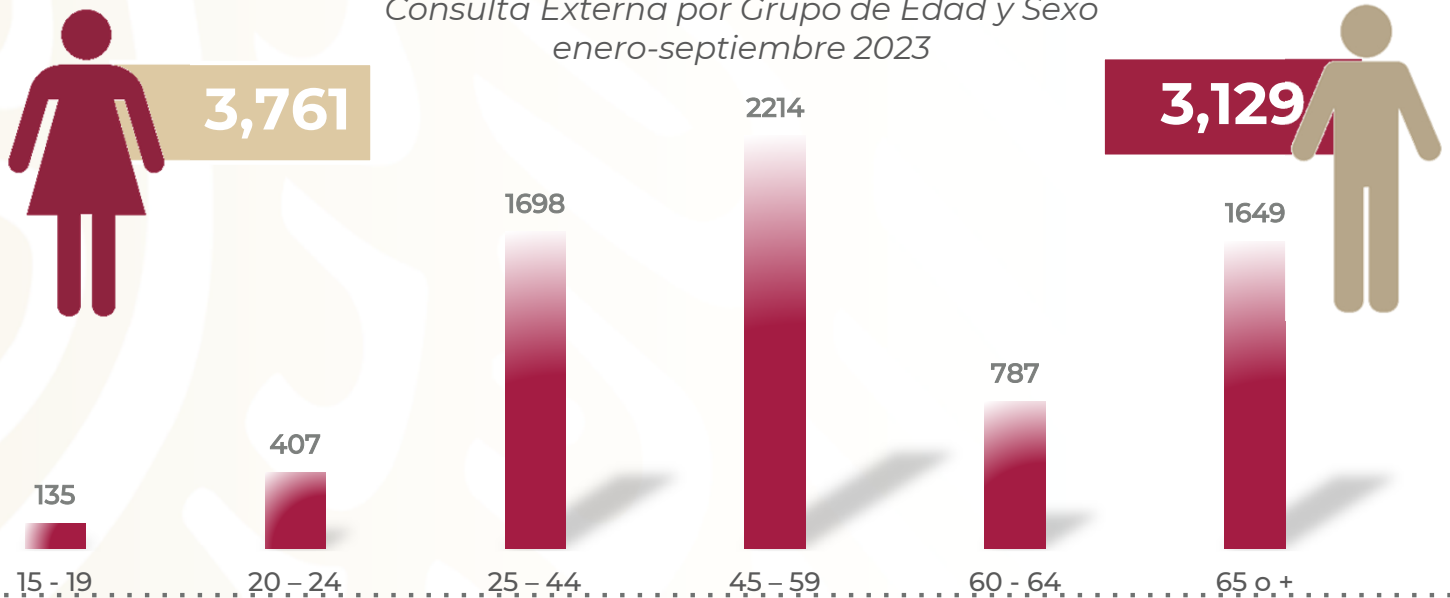
### Recursos Humanos enero - septiembre 2023

Categoría	Turno					
	Completo	Matutino	Vespertino	Nocturno	Sábado, domingo y festivos	Total
<b>Rama médica</b>						
Médico especialista A	0	3	1	0	0	4
Médico especialista B	0	2	0	0	0	2
Médico especialista C	0	7	0	0	0	7
<b>Rama médica eventual</b>						
Médico Especialista A	0	1	0	0	0	1
<b>Rama de enfermería</b>						
Enfermera general titulada A	0	3	1	5	0	9
Auxiliar de enfermería A	0	1	0	0	0	1
Enfermera general titulada B	0	4	0	3	0	7
Auxiliar de enfermería B	0	1	0	0	0	1
Enfermera general titulada C	0	15	10	10	0	35
Enfermera especialista C	0	4	1	0	0	5
<b>Rama paramédica</b>						
Ecónomo	0	0	0	0	1	1
Afanadora	0	6	4	3	2	15
Camillero	0	4	0	1	1	6
<b>Rama enfermería eventual</b>						
Enfermera general titulada A	0	0	1	0	0	1
<b>Rama administrativa</b>						
Soporte administrativo C	1	0	0	0	0	1
Apoyo administrativo en salud A6	0	3	0	0	0	3
Apoyo administrativo en salud A4	0	2	0	0	1	3
Apoyo administrativo en salud A3	0	0	0	0	1	1
Apoyo administrativo en salud A2	0	0	2	0	0	2
<b>TOTAL</b>	<b>1</b>	<b>56</b>	<b>20</b>	<b>22</b>	<b>6</b>	<b>105</b>

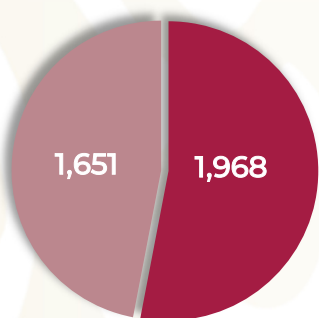
# NEFROLOGÍA 105 B



Consulta Externa por Grupo de Edad y Sexo enero-septiembre 2023



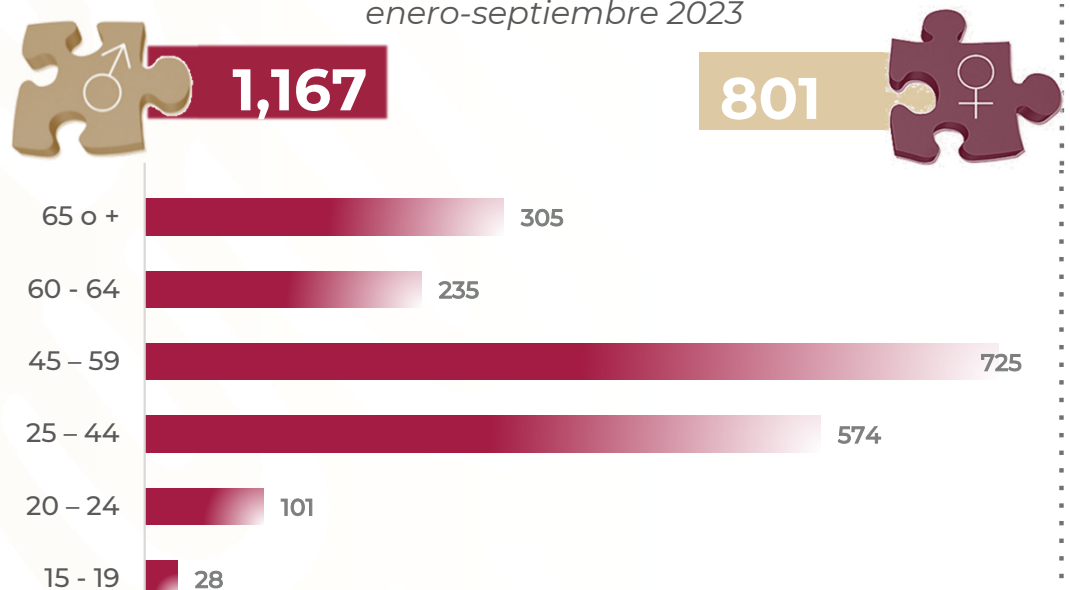
Egresos enero-septiembre 2023



■ Programado  
■ Realizado

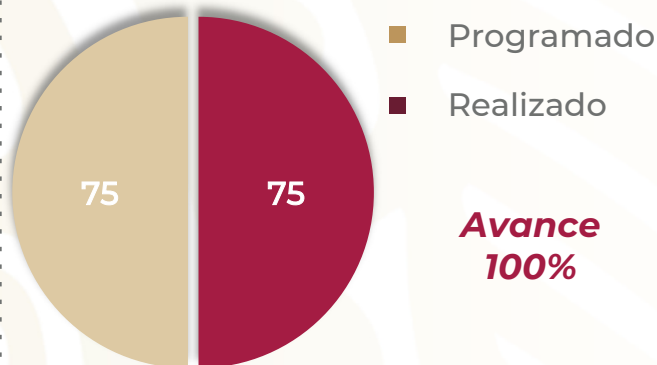
**Avance 112.87%**

Egresos por Grupo de Edad y Sexo enero-septiembre 2023

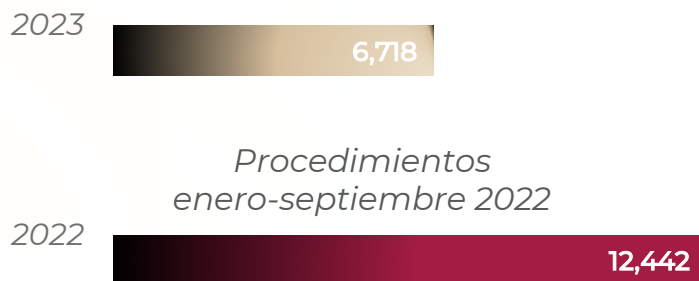


## NEFROLOGÍA 105 B

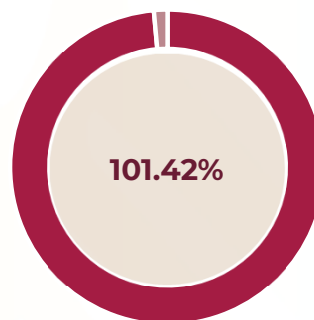
Cirugías  
enero-septiembre 2023



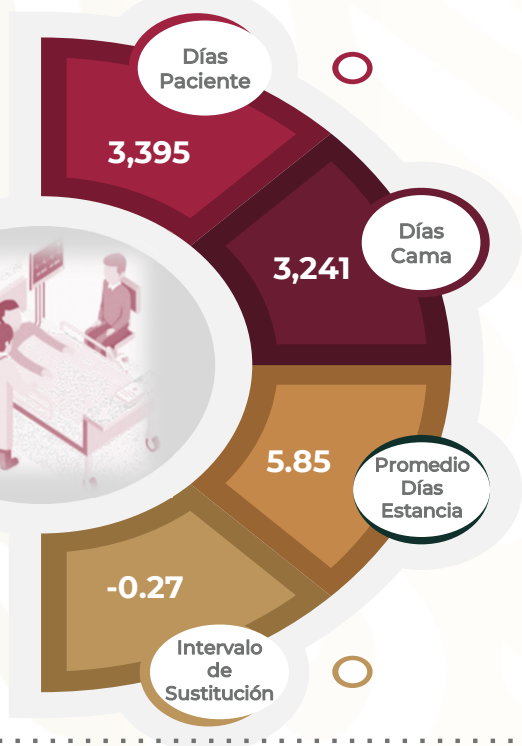
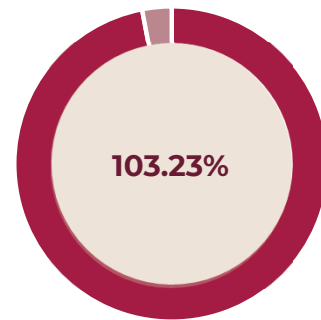
Procedimientos  
enero-septiembre 2023



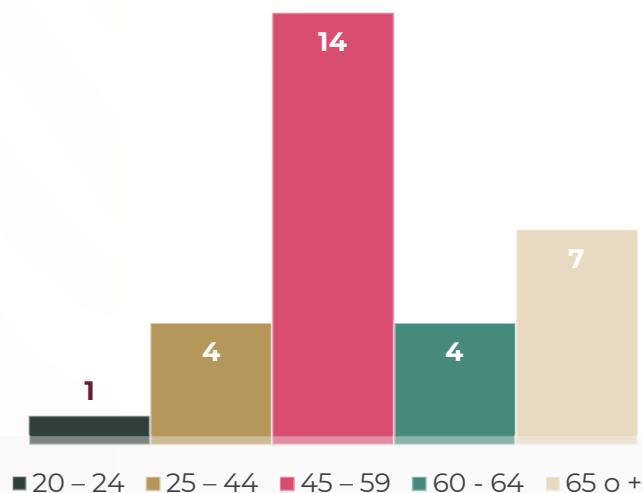
% Ocupación Hospitalaria  
enero-septiembre 2022



% Ocupación Hospitalaria  
enero-septiembre 2023



Defunciones por Grupo de Edad  
enero-septiembre 2023



Defunciones por Sexo  
enero-septiembre 2023



## NEFROLOGÍA 105 B

### Comparativo de Productividad enero – septiembre 2022-2023

Actividad <sup>65I</sup>	2022				2023			
	Programado	Realizado	% de Avance	Status	Programado	Realizado	% de Avance	Status
Consultas de primera vez	2,179	1,045	47.96	R	1,553	826	53.19	R
Consultas subsecuentes	5,355	4,484	83.73	R	6,004	5,164	86.01	R
Interconsultas		882				1,196		
<b>Total, de consultas</b>	<b>7,534</b>	<b>6,411</b>	<b>85.09</b>	<b>R</b>	<b>7,557</b>	<b>6,890</b>	<b>91.17</b>	<b>A</b>
Ingresos		1,680				1,980		
Egresos	1,219	1,661	136.26	V	1,651	1,968	119.20	V
Intervenciones quirúrgicas	119	77	64.71	R	111	114	102.70	V
Procedimientos		9,144				10,262		
Días paciente	2,529	2,662	105.26	V	2,385	3,395	142.35	V
Días cama	3,276	2,624	80.10	R	3,003	3,241	107.93	V
Porcentaje de ocupación	77.20	101.45	131.41	V	79.42	104.75	131.89	V

Semaforización	Estatus
Cumpliendo entre el 97.00% o más de sus metas	V
Cumpliendo entre el 90.00% y el 96.99% de sus metas	A
Cumpliendo con el 89.99% o menos de sus metas	R

 No Aplica

## NEFROLOGÍA 105 B

### 20 Principales Motivos de Consulta enero - septiembre 2023

Código	Causa	Femenino	Masculino	Total	%
N185	Enfermedad renal crónica, etapa 5	1,451	1,313	2,764	40.12
N183	Enfermedad renal crónica, etapa 3	374	314	688	9.99
Z992	Dependencia de diálisis renal	241	322	563	8.17
N184	Enfermedad renal crónica, etapa 4	261	245	506	7.34
M321	Lupus eritematoso sistémico con compromiso de órganos o sistemas	286	56	342	4.96
N181	Enfermedad renal crónica, etapa 1	232	110	342	4.96
N182	Enfermedad renal crónica, etapa 2	165	108	273	3.96
N180	Insuficiencia renal terminal	100	102	202	2.93
N189	Enfermedad renal crónica, no especificada	87	107	194	2.82
N170	Insuficiencia renal aguda con necrosis tubular	88	91	179	2.60
E112	Diabetes mellitus tipo 2, con complicaciones renales	53	53	106	1.54
N172	Insuficiencia renal aguda con necrosis medular	45	42	87	1.26
M329	Lupus eritematoso sistémico, sin otra especificación	52	8	60	0.87
N049	Síndrome nefrótico, no especificada	30	15	45	0.65
N041	Síndrome nefrótico, lesiones glomerulares focales y segmentarias	18	25	43	0.62
N042	Síndrome nefrótico, glomerulonefritis membranosa difusa	23	19	42	0.61
N171	Insuficiencia renal aguda con necrosis cortical aguda	10	24	34	0.49
N017	Síndrome nefrótico rápidamente progresivo, glomerulonefritis difusa en media luna	22	10	32	0.46
N179	Insuficiencia renal aguda, no especificada	11	15	26	0.38
N200	Cálculo del riñón	18	4	22	0.32
	Otros	194	146	340	4.93
<b>TOTAL</b>		<b>3,761</b>	<b>3,129</b>	<b>6,890</b>	<b>100.00</b>

## NEFROLOGÍA 105 B

### 20 Principales Motivos de Consulta por grupo de edad y sexo enero - septiembre 2023

Causa	15 - 19		20 - 24		25 - 44		45 - 59	
	f	m	f	m	f	m	f	m
Enfermedad renal crónica, etapa 5	32	18	70	67	351	298	463	450
Enfermedad renal crónica, etapa 3	1	4	11	4	64	40	110	113
Dependencia de diálisis renal	5	1	11	28	69	70	66	114
Enfermedad renal crónica, etapa 4	2	0	8	4	32	35	87	83
Lupus eritematoso sistémico con compromiso de órganos o sistemas	13	0	48	13	170	22	49	13
Enfermedad renal crónica, etapa 1	9	4	39	6	63	33	72	40
Enfermedad renal crónica, etapa 2	2	1	6	5	40	27	63	30
Insuficiencia renal terminal	4	1	2	5	26	34	35	23
Enfermedad renal crónica, no especificada	3	0	4	3	23	29	24	34
Insuficiencia renal aguda con necrosis tubular	0	0	2	1	24	16	32	33
Diabetes mellitus tipo 2, con complicaciones renales	0	0	0	0	15	4	18	27
Insuficiencia renal aguda con necrosis medular	0	0	0	0	14	7	13	15
Lupus eritematoso sistémico, sin otra especificación	2	3	12	0	30	3	7	1
Síndrome nefrótico, no especificada	1	2	9	0	15	3	3	7
Síndrome nefrótico, lesiones glomerulares focales y segmentarias	4	6	1	5	8	7	1	6
Síndrome nefrótico, glomerulonefritis membranosa difusa	0	0	2	0	12	3	7	14
Insuficiencia renal aguda con necrosis cortical aguda	0	0	0	3	1	7	4	5
Síndrome nefrótico rápidamente progresivo, glomerulonefritis difusa en media luna	1	0	0	0	7	0	8	8
Insuficiencia renal aguda, no especificada	1	0	1	0	3	1	2	7
Cálculo del riñón	0	0	0	2	5	1	12	1
Otros	11	4	21	14	54	32	51	63
<b>TOTAL</b>	<b>91</b>	<b>44</b>	<b>247</b>	<b>160</b>	<b>1,026</b>	<b>672</b>	<b>1,127</b>	<b>1,087</b>



## NEFROLOGÍA 105 B

### 20 Principales Motivos de Consulta por grupo de edad y sexo enero - septiembre 2023

Causa	60 - 64		65 o +		Total, Femenino	Total, Masculino	Total, general
	f	m	f	m			
Enfermedad renal crónica, etapa 5	149	166	386	314	1,451	1,313	2,764
Enfermedad renal crónica, etapa 3	49	47	139	106	374	314	688
Dependencia de diálisis renal	37	45	53	64	241	322	563
Enfermedad renal crónica, etapa 4	41	45	91	78	261	245	506
Lupus eritematoso sistémico con compromiso de órganos o sistemas	2	3	4	5	286	56	342
Enfermedad renal crónica, etapa 1	16	8	33	19	232	110	342
Enfermedad renal crónica, etapa 2	17	14	37	31	165	108	273
Insuficiencia renal terminal	8	14	25	25	100	102	202
Enfermedad renal crónica, no especificada	9	16	24	25	87	107	194
Insuficiencia renal aguda con necrosis tubular	6	13	24	28	88	91	179
Diabetes mellitus tipo 2, con complicaciones renales	3	10	17	12	53	53	106
Insuficiencia renal aguda con necrosis medular	8	6	10	14	45	42	87
Lupus eritematoso sistémico, sin otra especificación	0	0	1	1	52	8	60
Síndrome nefrótico, no especificada	1	1	1	2	30	15	45
Síndrome nefrótico, lesiones glomerulares focales y segmentarias	4	0	0	1	18	25	43
Síndrome nefrótico, glomerulonefritis membranosa difusa	1	0	1	2	23	19	42
Insuficiencia renal aguda con necrosis cortical aguda	1	2	4	7	10	24	34
Síndrome nefrótico rápidamente progresivo, glomerulonefritis difusa en media luna	3	0	3	2	22	10	32
Insuficiencia renal aguda, no especificada	1	3	3	4	11	15	26
Cálculo del riñón	0	0	1	0	18	4	22
Otros	27	11	30	22	194	146	340
<b>TOTAL</b>	<b>383</b>	<b>404</b>	<b>887</b>	<b>762</b>	<b>3,761</b>	<b>3,129</b>	<b>6,890</b>

## NEFROLOGÍA 105 B

### 20 Principales Motivos de Egresos enero - septiembre 2023

Código	Causa	Femenino	Masculino	Total
N185	Enfermedad renal crónica, etapa 5	685	1,082	1,767
M321	Lupus eritematoso sistémico con compromiso de órganos o sistemas	28	4	32
N189	Enfermedad renal crónica, no especificada	10	19	29
N181	Enfermedad renal crónica, etapa 1	10	3	13
N180	Insuficiencia renal terminal	5	7	12
N183	Enfermedad renal crónica, etapa 3	4	5	9
N085	Trastornos glomerulares en trastornos sistémicos del tejido conjuntivo	6	1	7
N182	Enfermedad renal crónica, etapa 2	4	3	7
M329	Lupus eritematoso sistémico, sin otra especificación	5	0	5
R572	Choque séptico	0	5	5
I778	Otros trastornos especificados de arterias y arteriolas	2	2	4
N049	Síndrome nefrótico, no especificada	2	2	4
D690	Purpura alérgica	1	2	3
M185	Otras artrosis secundarias de la primera articulación carpometacarpiana	1	2	3
M320	Lupus eritematoso sistémico, inducido por drogas	3	0	3
N042	Síndrome nefrótico, glomerulonefritis membranosa difusa	2	1	3
N184	Enfermedad renal crónica, etapa 4	2	1	3
N289	Trastorno del riñón y del uréter, no especificado	2	1	3
H185	Distrofia hereditaria de la cornea	1	1	2
L932	Otros lupus eritematosos localizados	2	0	2
	Otros	26	26	52
<b>TOTAL</b>		<b>801</b>	<b>1,167</b>	<b>1,968</b>

## NEFROLOGÍA 105 B

### 20 Principales Motivos de Egresos por grupo de edad y sexo enero - septiembre 2023

Causa	15 - 19		20 - 24		25 - 44		45 - 59	
	f	m	f	m	f	m	f	m
Enfermedad renal crónica, etapa 5	11	8	34	48	228	262	221	449
Lupus eritematoso sistémico con compromiso de órganos o sistemas	1	0	9	1	14	2	4	1
Enfermedad renal crónica, no especificada	0	0	0	1	4	6	3	6
Enfermedad renal crónica, etapa 1	1	0	1	1	5	0	2	1
Insuficiencia renal terminal	0	0	0	0	3	2	1	3
Enfermedad renal crónica, etapa 3	0	0	0	0	2	0	2	3
Trastornos glomerulares en trastornos sistémicos del tejido conjuntivo	1	0	1	0	2	1	2	0
Enfermedad renal crónica, etapa 2	0	0	1	0	3	1	0	1
Lupus eritematoso sistémico, sin otra especificación	0	0	1	0	4	0	0	0
Choque séptico	0	0	0	0	0	0	0	3
Otros trastornos especificados de arterias y arteriolas	0	0	0	0	1	0	0	1
Síndrome nefrótico, no especificada	0	0	0	0	2	1	0	1
Purpura alérgica	1	0	0	0	0	0	0	2
Otras artrosis secundarias de la primera articulación carpometacarpiana	0	0	0	0	1	1	0	0
Lupus eritematoso sistémico, inducido por drogas	0	0	0	0	3	0	0	0
Síndrome nefrótico, glomerulonefritis membranosa difusa	0	0	0	0	2	1	0	0
Enfermedad renal crónica, etapa 4	0	0	0	0	0	0	1	1
Trastorno del riñón y del uréter, no especificado	0	0	0	0	2	0	0	1
Distrofia hereditaria de la cornea	0	0	0	0	1	0	0	0
Otros lupus eritematosos localizados	0	0	0	0	2	0	0	0
Otros	4	1	2	1	11	7	6	10
<b>TOTAL</b>	<b>19</b>	<b>9</b>	<b>49</b>	<b>52</b>	<b>290</b>	<b>284</b>	<b>242</b>	<b>483</b>

## NEFROLOGÍA 105 B

### 20 Principales Motivos de Egresos por grupo de edad y sexo enero - septiembre 2023

Causa	60 - 64		65 o +		Total, Femenino	Total, Masculino	Total, general
	f	m	f	m			
Enfermedad renal crónica, etapa 5	89	135	102	180	685	1,082	1,767
Lupus eritematoso sistémico con compromiso de órganos o sistemas	0	0	0	0	28	4	32
Enfermedad renal crónica, no especificada	3	2	0	4	10	19	29
Enfermedad renal crónica, etapa 1	0	0	1	1	10	3	13
Insuficiencia renal terminal	1	0	0	2	5	7	12
Enfermedad renal crónica, etapa 3	0	0	0	2	4	5	9
Trastornos glomerulares en trastornos sistémicos del tejido conjuntivo	0	0	0	0	6	1	7
Enfermedad renal crónica, etapa 2	0	0	0	1	4	3	7
Lupus eritematoso sistémico, sin otra especificación	0	0	0	0	5	0	5
Choque séptico	0	0	0	2	0	5	5
Otros trastornos especificados de arterias y arteriolas	0	0	1	1	2	2	4
Síndrome nefrótico, no especificada	0	0	0	0	2	2	4
Purpura alérgica	0	0	0	0	1	2	3
Otras artrosis secundarias de la primera articulación carpometacarpiana	0	0	0	1	1	2	3
Lupus eritematoso sistémico, inducido por drogas	0	0	0	0	3	0	3
Síndrome nefrótico, glomerulonefritis membranosa difusa	0	0	0	0	2	1	3
Enfermedad renal crónica, etapa 4	0	0	1	0	2	1	3
Trastorno del riñón y del uréter, no especificado	0	0	0	0	2	1	3
Distrofia hereditaria de la cornea	0	0	0	1	1	1	2
Otros lupus eritematosos localizados	0	0	0	0	2	0	2
Otros	1	4	2	3	26	26	52
<b>TOTAL</b>	<b>94</b>	<b>141</b>	<b>107</b>	<b>198</b>	<b>801</b>	<b>1,167</b>	<b>1,968</b>

## NEFROLOGÍA 105 B

### 20 Principales Defunciones enero - septiembre 2023

Código	Causa	Femenino	Masculino	Total
N185	Enfermedad renal crónica, etapa 5	6	11	17
R572	Choque séptico	0	4	4
A418	Otras sepsis especificadas	1	0	1
E872	Acidosis	1	0	1
I619	Hemorragia intraencefalica, no especificada	0	1	1
I630	Infarto cerebral debido a trombosis de arterias precerebrales	1	0	1
N179	Insuficiencia renal aguda, no especificada	0	1	1
N189	Enfermedad renal crónica, no especificada	0	1	1
N19X	Insuficiencia renal no especificada	0	1	1
R101	Dolor abdominal localizado en parte superior	0	1	1
R578	Otras formas de choque	0	1	1
<b>TOTAL</b>		<b>9</b>	<b>21</b>	<b>30</b>

## NEFROLOGÍA 105 B

### 20 Principales Defunciones por grupo de edad y sexo enero – septiembre 2023

Causa	15 - 19		20 - 24		25 - 44		45 - 59	
	f	m	f	m	f	m	f	m
Enfermedad renal crónica, etapa 5	0	0	0	0	0	2	4	5
Choque séptico	0	0	0	0	0	0	0	2
Otras sepsis especificadas	0	0	1	0	0	0	0	0
Acidosis	0	0	0	0	0	0	0	0
Hemorragia intraencefalica, no especificada	0	0	0	0	0	1	0	0
Infarto cerebral debido a trombosis de arterias precerebrales	0	0	0	0	0	0	0	0
Insuficiencia renal aguda, no especificada	0	0	0	0	0	0	0	1
Enfermedad renal crónica, no especificada	0	0	0	0	0	0	0	0
Insuficiencia renal no especificada	0	0	0	0	0	1	0	0
Dolor abdominal localizado en parte superior	0	0	0	0	0	0	0	1
Otras formas de choque	0	0	0	0	0	0	0	1
<b>TOTAL</b>	<b>0</b>	<b>0</b>	<b>1</b>	<b>0</b>	<b>0</b>	<b>4</b>	<b>4</b>	<b>10</b>

## NEFROLOGÍA 105 B

### 20 Principales Defunciones por grupo de edad y sexo enero – septiembre 2023

Causa	60 - 64		65 o +		Total, Femenino	Total, Masculino	Total, general
	f	m	f	m			
Enfermedad renal crónica, etapa 5	1	2	1	2	6	11	17
Choque séptico	0	0	0	2	0	4	4
Otras sepsis especificadas	0	0	0	0	1	0	1
Acidosis	0	0	1	0	1	0	1
Hemorragia intraencefalica, no especificada	0	0	0	0	0	1	1
Infarto cerebral debido a trombosis de arterias precerebrales	0	0	1	0	1	0	1
Insuficiencia renal aguda, no especificada	0	0	0	0	0	1	1
Enfermedad renal crónica, no especificada	0	1	0	0	0	1	1
Insuficiencia renal no especificada	0	0	0	0	0	1	1
Dolor abdominal localizado en parte superior	0	0	0	0	0	1	1
Otras formas de choque	0	0	0	0	0	1	1
<b>TOTAL</b>	<b>1</b>	<b>3</b>	<b>3</b>	<b>4</b>	<b>9</b>	<b>21</b>	<b>30</b>

## NEFROLOGÍA 105 B

### 20 Principales Cirugías enero – septiembre 2023

Código	Causa	Femenino	Masculino	Total
39.95	Hemodiálisis	4,304	4,746	9,050
99.29	Inyección o infusión de otra sustancia terapéutica o profiláctica	231	296	527
54.98	Diálisis peritoneal	139	216	355
38.95	Cateterismo venoso para diálisis renal	120	155	275
54.93	Colocación de catéter de tenckhoff	24	50	74
55.23	Biopsia [percutánea] [aguja] cerrada de riñón	35	20	55
54.93	Retiro de catéter de TENCKHOFF	11	28	39
54.93	Creación de fistula cutaneoperitoneal	1	0	1
<b>TOTAL</b>		<b>4,865</b>	<b>5,511</b>	<b>10,376</b>



## NEFROLOGÍA 105 B

### 20 Principales Cirugías por grupo de edad y sexo enero - septiembre 2023

Causa	1-4		5-14		15-19		20-24		25-44	
	f	m	f	m	f	m	f	m	f	m
Hemodiálisis	0	0	1	1	10	2	213	190	283	218
Inyección o infusión de otra sustancia terapéutica o profiláctica	0	0	0	0	0	0	3	3	20	20
Diálisis peritoneal	0	0	0	0	0	0	2	3	8	8
Cateterismo venoso para diálisis renal	0	0	0	0	0	0	3	1	10	7
Colocación de catéter de tenckhoff	0	0	0	0	0	0	0	1	2	1
Biopsia [percutánea] [aguja] cerrada de riñón	0	0	0	0	0	0	1	2	9	3
Retiro de catéter de TENCKHOFF	0	0	0	0	0	0	0	1	0	1
Creación de fistula cutaneoperitoneal	0	0	0	0	0	0	0	0	0	0
<b>Total</b>	<b>0</b>	<b>0</b>	<b>1</b>	<b>1</b>	<b>10</b>	<b>2</b>	<b>222</b>	<b>201</b>	<b>332</b>	<b>258</b>

## NEFROLOGÍA 105 B

### 20 Principales Cirugías por grupo de edad y sexo enero - septiembre 2023

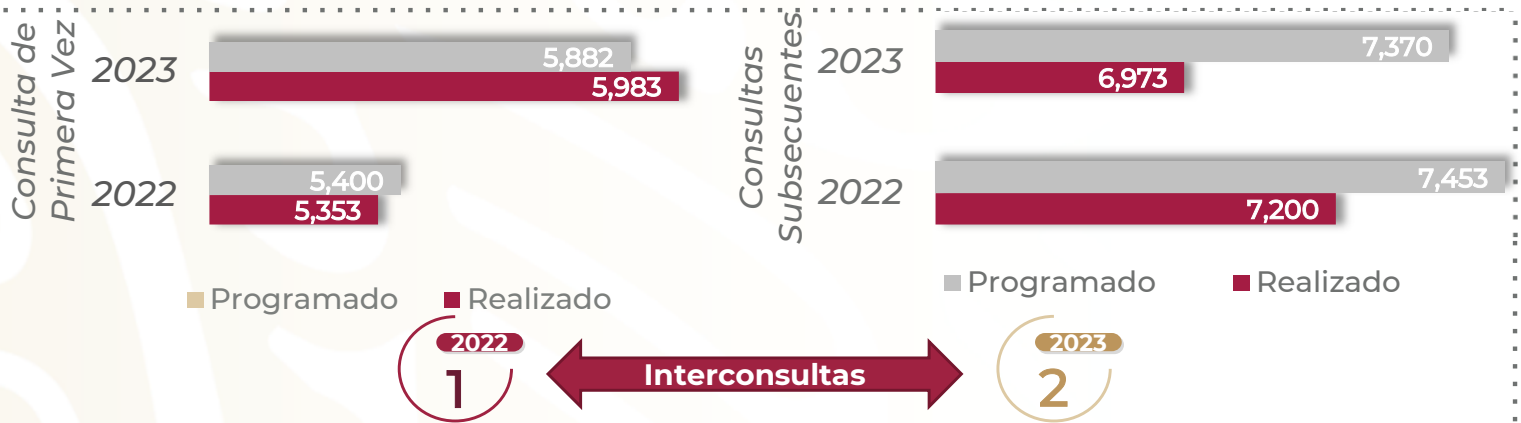
Causa	45 - 59		60 - 64		65 o +		Total Femenino	Total Masculino	Total General
	f	m	f	m	f	m			
Hemodiálisis	787	1,803	361	337	348	477	4,304	4,746	9,050
Inyección o infusión de otra sustancia terapéutica o profiláctica	68	116	18	43	24	46	231	296	527
Diálisis peritoneal	42	85	14	32	26	32	139	216	355
Cateterismo venoso para diálisis renal	39	61	11	19	14	30	120	155	275
Colocación de catéter de tenckhoff	5	20	5	6	3	11	24	50	74
Biopsia [percutánea] [aguja] cerrada de riñón	3	7	1	0	0	2	35	20	55
Retiro de catéter de TENCKHOFF	3	9	2	1	1	4	11	28	39
Creación de fistula cutaneoperitoneal	1	0	0	0	0	0	1	0	1
<b>Total</b>	<b>948</b>	<b>2,101</b>	<b>412</b>	<b>438</b>	<b>416</b>	<b>602</b>	<b>4,865</b>	<b>5,511</b>	<b>10,376</b>

## NEFROLOGÍA 105 B

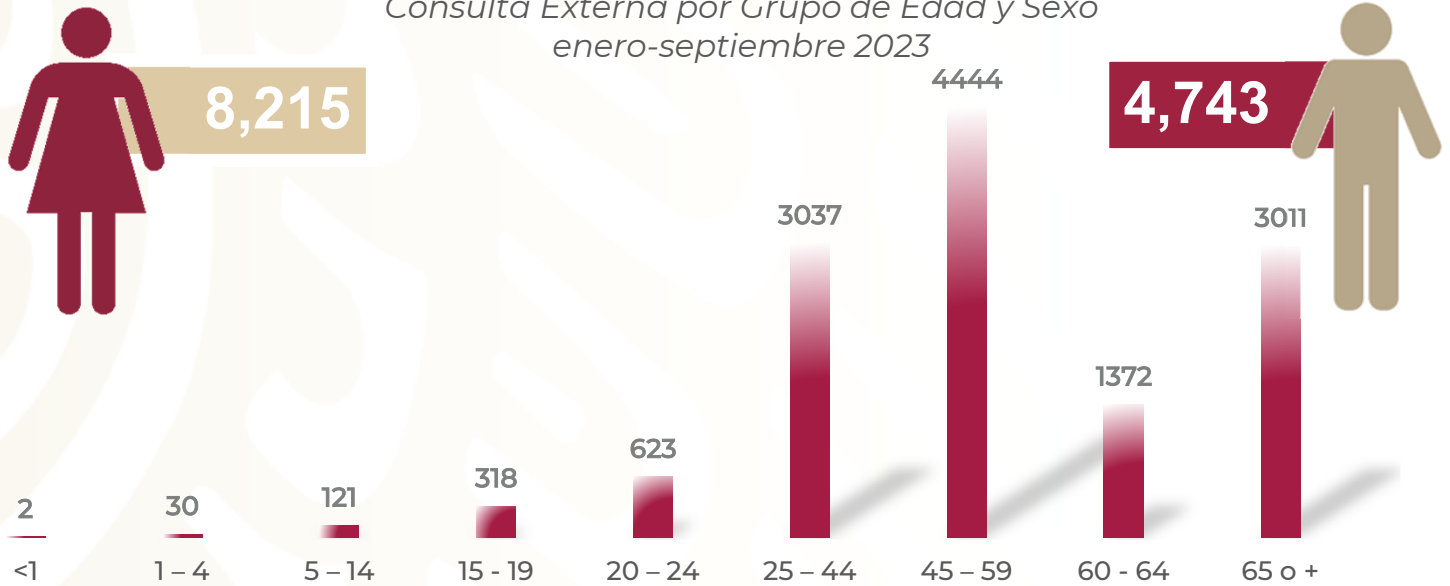
### Recursos Humanos enero - septiembre 2023

Categoría	Turno					Total
	Completo	Matutino	Vespertino	Nocturno	Sábado, domingo y festivos	
<b>Rama médica</b>						
Jefe de Servicios	0	2	0	0	0	2
Médico Especialista A	0	4	1	1	0	6
Médico Especialista B	0	3	0	0	0	3
Médico Especialista C	0	0	1	0	1	2
<b>Rama médica eventual</b>						
Médico Especialista A	0	0	0	0	1	1
<b>Rama de enfermería</b>						
Jefe de Enfermeras C	0	2	0	0	0	2
Enfermera Especialista A	0	1	0	0	0	1
Enfermera general titulada A	0	2	2	6	0	10
Enfermera Especialista B	0	1	0	0	0	1
Enfermera General Titulada C	0	7	4	5	0	16
Enfermera Especialista C	0	2	4	3	0	9
<b>Rama paramédica</b>						
Afanadora	0	4	1	4	1	10
Camillero	0	0	1	2	1	4
<b>Rama paramédica Eventual</b>						
Afanadora	0	0	1	0	0	1
Camillero	0	1	0	0	0	1
<b>Rama administrativa</b>						
Apoyo Administrativo en salud A7	0	1	0	0	1	2
Apoyo Administrativo en salud A4	0	2	1	0	0	3
Apoyo Administrativo en salud A3	0	0	0	1	0	1
<b>TOTAL</b>	<b>0</b>	<b>32</b>	<b>16</b>	<b>22</b>	<b>5</b>	<b>75</b>

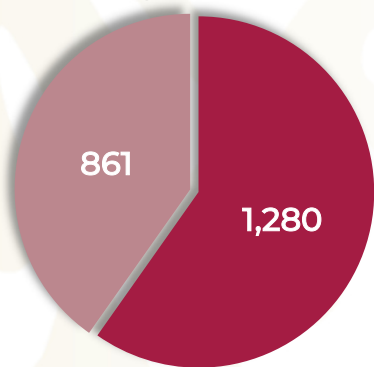
# ORTOPEDIA 107 C



Consulta Externa por Grupo de Edad y Sexo enero-septiembre 2023



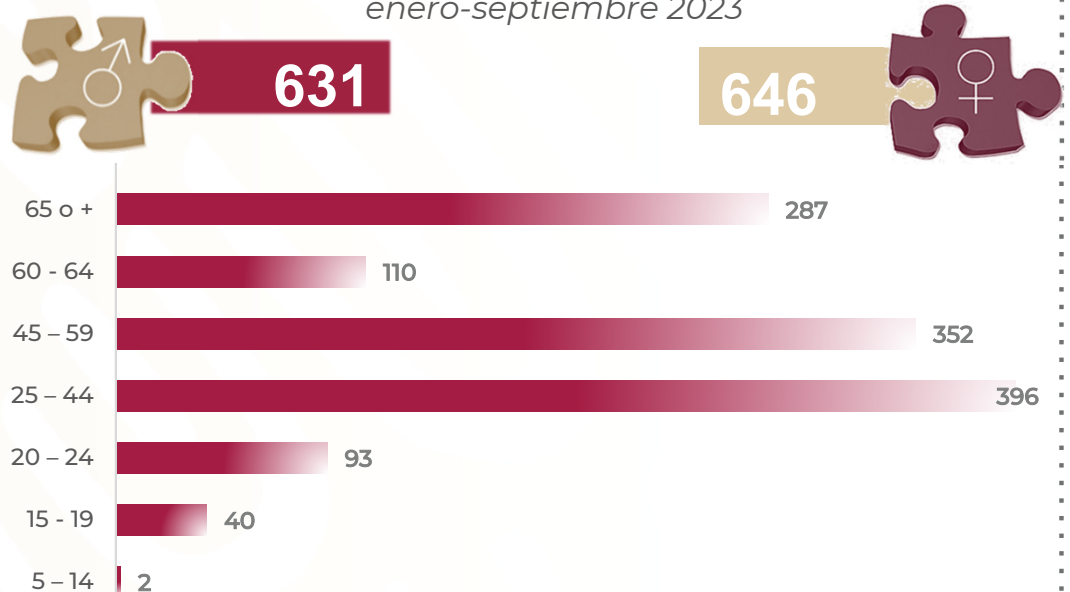
Egresos enero-septiembre 2023



■ Programado  
■ Realizado

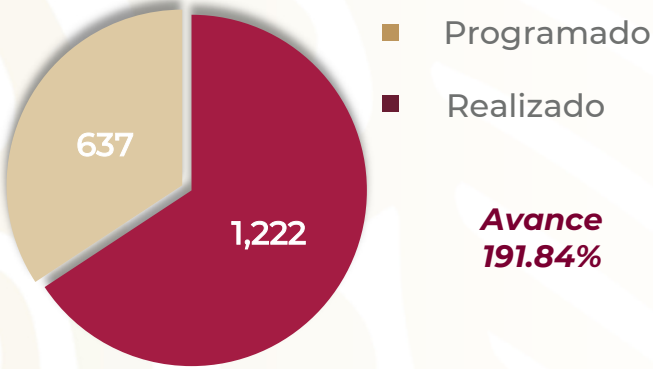
**Avance**  
**148.66%**

Egresos por Grupo de Edad y Sexo enero-septiembre 2023



## ORTOPEDIA 107 C

Cirugías enero-septiembre 2023



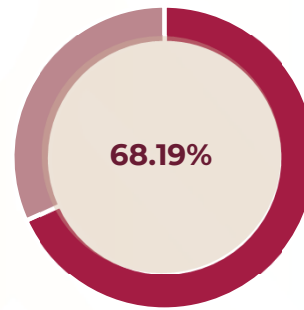
Procedimientos enero-septiembre 2023



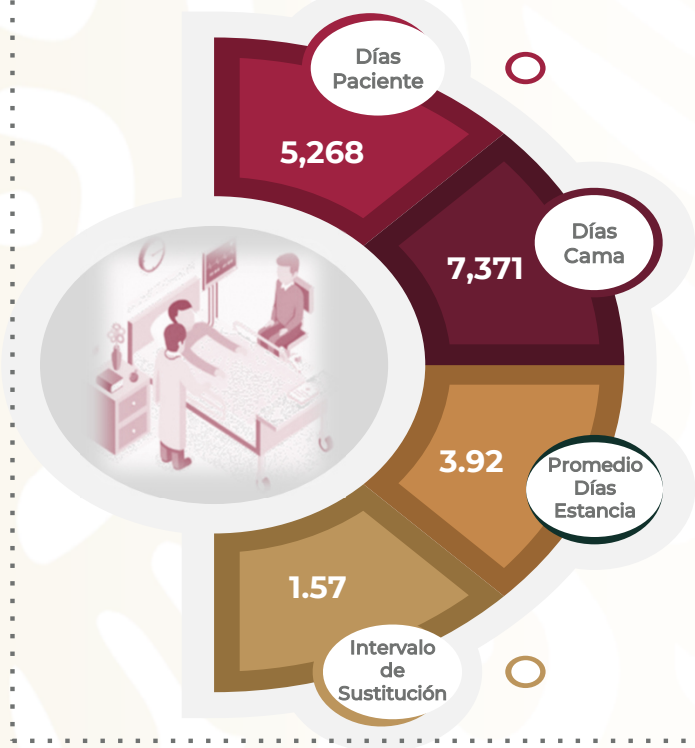
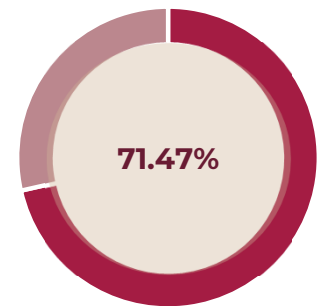
Procedimientos enero-septiembre 2022



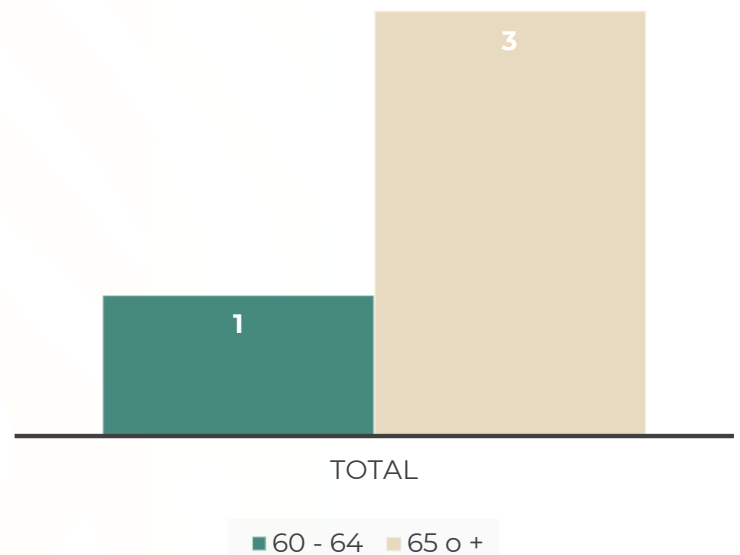
% Ocupación Hospitalaria enero-septiembre 2022



% Ocupación Hospitalaria enero-septiembre 2023



Defunciones por Grupo de Edad enero-septiembre 2023



Defunciones por Sexo enero-septiembre 2023



## ORTOPEDIA 107 C

### Comparativo de Productividad enero - septiembre/2022-2023

Actividad	2022				2023			
	Programado	Realizado	% de Avance	Status	Programado	Realizado	% de Avance	Status
Consultas de primera vez	5,400	5,353	99.13	V	5,882	5,983	101.72	V
Consultas subsecuentes	7,453	7,200	96.61	A	7,370	6,973	94.61	A
Interconsultas		0				2		
<b>Total, de consultas</b>	<b>12,853</b>	<b>12,553</b>	<b>97.67</b>	<b>V</b>	<b>13,252</b>	<b>12,958</b>	<b>97.78</b>	<b>V</b>
Ingresos		1,285				1,294		
Egresos	1,028	1,279	124.42	V	861	1,280	148.66	V
Intervenciones quirúrgicas	898	1,185	131.96	V	637	1,222	191.84	V
Procedimientos		25				60		
Días paciente	4,886	5,026	102.87	V	4,230	5,268	124.54	V
Días cama	5,187	7,371	142.11	V	5,187	7,371	142.11	V
Porcentaje de ocupación	94.20	68.19	72.39	R	81.55	71.47	87.64	R

Semaforización	Estatus
Cumpliendo entre el 97.00% o más de sus metas	V
Cumpliendo entre el 90.00% y el 96.99% de sus metas	A
Cumpliendo con el 89.99% o menos de sus metas	R

 No Aplica

## ORTOPEDIA 107 C

### 20 Principales Motivos de Consulta enero - septiembre 2023

Código	Causa	Femenino	Masculino	Total	%
M170	Gonartrosis primaria, bilateral	1,336	463	1,799	13.88
M751	Síndrome del manguito rotatorio	566	266	832	6.42
M160	Coxartrosis primaria, bilateral	501	249	750	5.79
M545	Lumbago no especificado	466	159	625	4.82
M171	Otras gonartrosis primarias	307	125	432	3.33
M544	Lumbago con ciática	332	97	429	3.31
S93002	Fractura luxación de tobillo unimaleolar, bimalleolar, trimaleolar tipo b	202	162	364	2.81
S525	Fractura de la epífisis inferior del radio	221	142	363	2.80
Z988	Otros estados postquirúrgicos especificados	158	139	297	2.29
G560	Síndrome del túnel carpiano	239	28	267	2.06
S420	Fractura de la clavícula	66	164	230	1.77
M201	Hallux valgus (adquirido)	156	53	209	1.61
S822	Fractura de la diáfisis de la tibia	60	138	198	1.53
S626	Fractura de otro dedo de la mano	47	119	166	1.28
M232	Trastorno de menisco debido a desgarro o lesión antigua	98	50	148	1.14
M431	Espondilolistesis	108	34	142	1.10
M653	Dedo en gatillo	99	39	138	1.06
M161	Otras coxartrosis primarias	82	49	131	1.01
S821	Fractura de la epífisis superior de la tibia	64	58	122	0.94
S93001	Fractura luxación de tobillo unimaleolar, bimalleolar, trimaleolar tipo a	63	46	109	0.84
	Otros	3,044	2,163	5,207	40.18
<b>TOTAL</b>		<b>8,215</b>	<b>4,743</b>	<b>12,958</b>	<b>100.00</b>

## ORTOPEDIA 107 C

### 20 Principales Motivos de Consulta por grupo de edad y sexo enero - septiembre 2023

Causa	<1		1-4		5-14		15-19		20-24		25-44	
	f	m	f	m	f	m	f	m	f	m	f	m
Gonartrosis primaria, bilateral	0	0	0	0	0	2	5	6	17	21	136	88
Síndrome del manguito rotatorio	0	0	0	0	1	0	1	5	3	9	40	57
Coxartrosis primaria, bilateral	0	0	0	0	0	0	5	3	9	6	70	41
Lumbago no especificado	0	0	0	0	0	0	3	2	9	8	70	32
Otras gonartrosis primarias	0	0	0	0	0	1	3	2	3	5	50	21
Lumbago con ciática	0	0	0	0	0	0	1	2	8	4	73	20
Fractura luxación de tobillo unimaleolar, bimaleolar, trimaleolar tipo b	0	0	0	0	0	3	1	10	26	15	66	85
Fractura de la epífisis inferior del radio	0	0	0	0	1	4	2	10	3	15	43	43
Otros estados postquirúrgicos especificados	0	0	0	0	0	1	1	4	7	18	43	64
Síndrome del túnel carpiano	0	0	0	0	0	0	0	0	0	0	29	8
Fractura de la clavícula	0	0	0	0	6	4	2	14	5	19	14	75
Hallux valgus (adquirido)	0	0	0	0	1	1	0	5	3	1	25	9
Fractura de la diáfisis de la tibia	0	0	0	1	5	0	1	8	6	18	20	83
Fractura de otro dedo de la mano	0	0	0	0	0	6	3	4	3	19	18	67
Trastorno de menisco debido a desgarró o lesión antigua	0	0	0	0	2	1	1	1	1	5	35	21
Espondilolistesis	0	0	0	0	0	0	0	0	1	3	11	4
Dedo en gatillo	0	0	0	0	0	0	0	1	0	0	17	9
Otras coxartrosis primarias	0	0	0	0	0	0	0	2	5	2	10	4
Fractura de la epífisis superior de la tibia	0	0	0	0	2	0	2	1	5	6	22	36
Fractura luxación de tobillo unimaleolar, bimaleolar, trimaleolar tipo a	0	0	0	0	0	0	3	2	6	8	21	16
Otros	1	1	15	14	36	44	54	148	107	214	705	736
<b>TOTAL</b>	<b>1</b>	<b>1</b>	<b>15</b>	<b>15</b>	<b>54</b>	<b>67</b>	<b>88</b>	<b>230</b>	<b>227</b>	<b>396</b>	<b>1,518</b>	<b>1,519</b>



## ORTOPEDIA 107 C

### 20 Principales Motivos de Consulta por grupo de edad y sexo enero - septiembre 2023

Causa	45 - 59		60 - 64		65 o +		Total, Femenino	Total, Masculino	Total, general
	f	m	f	m	f	m			
Gonartrosis primaria, bilateral	456	144	180	65	542	137	1,336	463	1,799
Síndrome del manguito rotatorio	261	98	73	39	187	58	566	266	832
Coxartrosis primaria, bilateral	156	84	66	42	195	73	501	249	750
Lumbago no especificado	186	61	67	18	131	38	466	159	625
Otras gonartrosis primarias	101	46	45	13	105	37	307	125	432
Lumbago con ciática	117	36	38	5	95	30	332	97	429
Fractura luxación de tobillo unimaleolar, bimaleolar, trimaleolar tipo b	59	28	10	7	40	14	202	162	364
Fractura de la epífisis inferior del radio	77	37	30	18	65	15	221	142	363
Otros estados postquirúrgicos especificados	53	27	15	12	39	13	158	139	297
Síndrome del túnel carpiano	144	11	24	2	42	7	239	28	267
Fractura de la clavícula	17	42	5	8	17	2	66	164	230
Hallux valgus (adquirido)	65	24	23	3	39	10	156	53	209
Fractura de la diáfisis de la tibia	12	22	4	3	12	3	60	138	198
Fractura de otro dedo de la mano	15	14	1	3	7	6	47	119	166
Trastorno de menisco debido a desgarrar o lesión antigua	43	9	7	6	9	7	98	50	148
Espondilolistesis	49	12	14	5	33	10	108	34	142
Dedo en gatillo	57	16	15	8	10	5	99	39	138
Otras coxartrosis primarias	30	19	11	4	26	18	82	49	131
Fractura de la epífisis superior de la tibia	14	13	10	0	9	2	64	58	122
Fractura luxación de tobillo unimaleolar, bimaleolar, trimaleolar tipo a	23	16	5	1	5	3	63	46	109
Otros	1,162	588	294	173	670	245	3,044	2,163	5,207
<b>TOTAL</b>	<b>3,097</b>	<b>1,347</b>	<b>937</b>	<b>435</b>	<b>2,278</b>	<b>733</b>	<b>8,215</b>	<b>4,743</b>	<b>12,958</b>

## ORTOPEDIA 107 C

### 20 Principales Motivos de Egresos enero - septiembre 2023

Código	Causa	Femenino	Masculino	Total
M170	Gonartrosis primaria, bilateral	49	29	78
M160	Coxartrosis primaria, bilateral	35	22	57
S822	Fractura de la diáfisis de la tibia	7	42	49
S930	Luxación de la articulación del tobillo	26	23	49
M171	Otras gonartrosis primarias	27	20	47
S835	Esguinces y torceduras que comprometen el ligamento cruzado (anterior) (posterior) de la rodilla	21	26	47
M751	Síndrome del manguito rotatorio	31	11	42
S730	Luxación de la cadera	19	16	35
S821	Fractura de la epífisis superior de la tibia	17	15	32
S420	Fractura de la clavícula	3	26	29
S525	Fractura de la epífisis inferior del radio	14	14	28
S723	Fractura de la diáfisis del fémur	11	15	26
S93002	Fractura luxación de tobillo unimaleolar, bimalleolar, trimaleolar tipo B	9	14	23
M841	Falta de consolidación de fractura [pseudoartrosis]	10	11	21
M431	Espondilolistesis	16	4	20
M232	Trastorno de menisco debido a desgarro o lesión antigua	11	8	19
M511	Trastornos de disco lumbar y otros, con radiculopatía	12	7	19
S820	Fractura de la rotula	9	10	19
T844	Complicación mecánica de otros dispositivos protésicos, implantes e injertos ortopédicos internos	9	10	19
S728	Fracturas de otras partes del fémur	12	6	18
	Otros	301	302	603
<b>TOTAL</b>		<b>649</b>	<b>631</b>	<b>1,280</b>

## ORTOPEDIA 107 C

### 20 Principales Motivos de Egresos por grupo de edad y sexo enero - septiembre 2023

Causa	1-4		5-14		15-19		20-24		25-44	
	f	m	f	m	f	m	f	m	f	m
Gonartrosis primaria, bilateral	0	0	0	0	0	0	0	0	4	3
Coxartrosis primaria, bilateral	0	0	0	0	0	1	0	0	5	0
Fractura de la diáfisis de la tibia	0	0	0	0	1	1	0	8	5	21
Luxación de la articulación del tobillo	0	0	0	0	0	2	3	1	16	11
Otras gonartrosis primarias	0	0	0	0	0	1	0	0	2	4
Esguinces y torceduras que comprometen el ligamento cruzado (anterior) (posterior) de la rodilla	0	0	1	0	1	5	2	6	12	10
Síndrome del manguito rotatorio	0	0	0	0	0	0	0	0	3	3
Luxación de la cadera	0	0	0	0	0	0	0	1	3	3
Fractura de la epífisis superior de la tibia	0	0	0	0	0	1	3	2	9	9
Fractura de la clavícula	0	0	0	0	0	1	0	6	3	11
Fractura de la epífisis inferior del radio	0	0	0	0	0	1	0	2	7	4
Fractura de la diáfisis del fémur	0	0	0	0	0	2	0	2	4	5
Fractura luxación de tobillo unimaleolar, bimaleolar, trimaleolar tipo B	0	0	0	0	0	2	1	0	3	9
Falta de consolidación de fractura [pseudoartrosis]	0	0	0	0	0	1	2	2	4	6
Espondilolistesis	0	0	0	0	0	0	0	0	0	2
Trastorno de menisco debido a desgarró o lesión antigua	0	0	0	0	0	0	0	3	5	3
Trastornos de disco lumbar y otros, con radiculopatía	0	0	0	0	0	0	0	0	1	1
Fractura de la rotula	0	0	0	0	0	1	0	0	0	7
Complicación mecánica de otros dispositivos protésicos, implantes e injertos ortopédicos internos	0	0	0	0	0	0	1	0	2	4
Fracturas de otras partes del fémur	0	0	0	0	0	1	0	0	1	1
Otros	0	0	0	1	8	10	13	35	71	119
<b>TOTAL</b>	<b>0</b>	<b>0</b>	<b>1</b>	<b>1</b>	<b>10</b>	<b>30</b>	<b>25</b>	<b>68</b>	<b>160</b>	<b>236</b>

## ORTOPEDIA 107 C

### 20 Principales Motivos de Egresos por grupo de edad y sexo enero - septiembre 2023

Causa	45 - 59		60 - 64		65 o +		Total, femenino	Total, masculino	Total, general
	f	m	f	m	f	m			
Gonartrosis primaria, bilateral	9	5	9	5	27	16	49	29	78
Coxartrosis primaria, bilateral	15	3	3	5	12	13	35	22	57
Fractura de la diáfisis de la tibia	0	7	1	3	0	2	7	42	49
Luxación de la articulación del tobillo	6	8	0	0	1	1	26	23	49
Otras gonartrosis primarias	4	2	8	3	13	10	27	20	47
Esguinces y torceduras que comprometen el ligamento cruzado (anterior) (posterior) de la rodilla	5	5	0	0	0	0	21	26	47
Síndrome del manguito rotatorio	12	5	2	2	14	1	31	11	42
Luxación de la cadera	3	4	3	2	10	6	19	16	35
Fractura de la epífisis superior de la tibia	2	3	1	0	2	0	17	15	32
Fractura de la clavícula	0	8	0	0	0	0	3	26	29
Fractura de la epífisis inferior del radio	4	5	0	1	3	1	14	14	28
Fractura de la diáfisis del fémur	3	3	1	3	3	0	11	15	26
Fractura luxación de tobillo unimaleolar, bimaleolar, trimaleolar tipo B	3	2	0	0	2	1	9	14	23
Falta de consolidación de fractura [pseudoartrosis]	3	1	1	0	0	1	10	11	21
Espondilolistesis	3	1	2	1	11	0	16	4	20
Trastorno de menisco debido a desgarramiento o lesión antigua	6	1	0	1	0	0	11	8	19
Trastornos de disco lumbar y otros, con radiculopatía	8	3	0	0	3	3	12	7	19
Fractura de la rotula	4	1	0	1	5	0	9	10	19
Complicación mecánica de otros dispositivos protésicos, implantes e injertos ortopédicos internos	5	3	1	2	0	1	9	10	19
Fracturas de otras partes del fémur	1	1	1	1	9	2	12	6	18
Otros	91	94	30	17	88	26	301	302	603
<b>TOTAL</b>	<b>187</b>	<b>165</b>	<b>63</b>	<b>47</b>	<b>203</b>	<b>84</b>	<b>649</b>	<b>631</b>	<b>1,280</b>

## ORTOPEDIA 107 C

### 20 Principales Defunciones enero - septiembre 2023

Código	Causa	Femenino	Masculino	Total
M160	Coxartrosis primaria, bilateral	0	1	1
M844	Fractura patológica, no clasificada en otra parte	0	1	1
S700	Contusión de la cadera	1	0	1
S730	Luxación de la cadera	1	0	1
<b>TOTAL</b>		<b>2</b>	<b>2</b>	<b>4</b>

## ORTOPEDIA 107 C

### 20 Principales Defunciones por grupo de edad y sexo enero - septiembre 2023

Causa	1-4		5-14		15-19		20-24		25-44	
	f	m	f	m	f	m	f	m	f	m
Coxartrosis primaria, bilateral	0	0	0	0	0	0	0	0	0	0
Fractura patológica, no clasificada en otra parte	0	0	0	0	0	0	0	0	0	0
Contusión de la cadera	0	0	0	0	0	0	0	0	0	0
Luxación de la cadera	0	0	0	0	0	0	0	0	0	0
<b>TOTAL</b>	<b>0</b>	<b>0</b>	<b>0</b>	<b>0</b>	<b>0</b>	<b>0</b>	<b>0</b>	<b>0</b>	<b>0</b>	<b>0</b>

Causa	45-59		60-64		65 o +		Total, femenino	Total, masculino	Total, General
	f	m	f	m	f	m			
Coxartrosis primaria, bilateral	0	0	0	0	0	1	0	1	1
Fractura patológica, no clasificada en otra parte	0	0	0	0	0	1	0	1	1
Contusión de la cadera	0	0	0	0	1	0	1	0	1
Luxación de la cadera	0	0	1	0	0	0	1	0	1
<b>TOTAL</b>	<b>0</b>	<b>0</b>	<b>1</b>	<b>0</b>	<b>1</b>	<b>2</b>	<b>2</b>	<b>2</b>	<b>4</b>

## ORTOPEDIA 107 C

### 20 Principales Cirugías enero - septiembre 2023

Código	Causa	Femenino	Masculino	Total
79.36	Reducción abierta de fractura con fijación interna tibia y peroné	38	48	86
80.26	Artroscopia rodilla	48	28	76
86.22	Desbridamiento lavado quirúrgico y reconstrucción	16	56	72
81.54	Sustitución total de rodilla	42	17	59
79.35	Reducción abierta y fijación interna con sistema DHS, artroplastia parcial o total de fémur	30	22	52
83.63	Reparación de manguito de los rotadores	37	11	48
81.47	Otra reparación de rodilla	25	21	46
79.35	Reducción abierta de fractura con fijación interna fémur	25	19	44
81.4	Artroplastia total de cadera no cementada	25	18	43
81.51	Sustitución total de cadera	27	13	40
79.32	Reducción abierta de fractura con fijación interna radio y cubito	12	24	36
81.45	Otra reparación de los ligamentos cruzados	10	24	34
79.36	Reducción abierta y fijación interna con placas de sostén y tornillos de tibia	13	19	32
80.39	Desbridamiento y/o toma de cultivo(biopsia) sitio no especificado	11	13	24
79.31	Reducción abierta de fractura con fijación interna humero	10	12	22
79.16	Reducción cerrada de fractura con fijación interna tibia y peroné	3	18	21
81.52	Sustitución parcial de cadera	16	3	19
79.39	Cerclaje de rotula	6	10	16
81.39	Instrumentación vertebral anterior y posterior con sistema de placa y tornillos	13	2	15
79.30	Reducción abierta de fractura con fijación interna sitio no especificado	3	11	14
	Otros	218	265	483
<b>TOTAL</b>		<b>628</b>	<b>654</b>	<b>1,282</b>

## ORTOPEDIA 107 C

### 20 Principales Cirugías por grupo de edad y sexo enero - septiembre 2023

Causa	1-4		5-14		15-19		20-24		25-44	
	f	m	f	m	f	m	f	m	f	m
Reducción abierta de fractura con fijación interna tibia y peroné	0	0	0	0	2	2	3	9	21	24
Artroscopia rodilla	0	0	1	2	2	8	2	0	24	12
Desbridamiento lavado quirúrgico y reconstrucción	0	0	0	0	0	3	0	5	9	16
Sustitución total de rodilla	0	0	0	0	0	0	0	0	0	0
Reducción abierta y fijación interna con sistema DHS, artroplastia parcial o total de fémur	0	0	0	0	1	1	0	0	1	1
Reparación de manguito de los rotadores	0	0	0	0	0	0	0	0	4	2
Otra reparación de rodilla	0	0	0	0	0	0	0	1	6	6
Reducción abierta de fractura con fijación interna fémur	0	0	0	1	0	1	1	2	7	6
Artroplastia total de cadera no cementada	0	0	0	0	0	0	0	0	4	1
Sustitución total de cadera	0	0	0	0	0	0	0	0	2	1
Reducción abierta de fractura con fijación interna radio y cubito	0	0	0	1	0	1	0	5	4	9
Otra reparación de los ligamentos cruzados	0	0	1	0	0	1	2	8	5	11
Reducción abierta y fijación interna con placas de sostén y tornillos de tibia	0	0	0	0	0	1	3	2	5	11
Desbridamiento y/o toma de cultivo (biopsia) sitio no especificado	0	0	0	0	0	0	1	1	2	5
Reducción abierta de fractura con fijación interna humero	0	1	0	0	0	1	1	2	4	5
Reducción cerrada de fractura con fijación interna tibia y peroné	0	0	0	0	0	2	0	2	2	9
Sustitución parcial de cadera	0	0	0	0	0	0	0	0	0	0
Cerclaje de rotula	0	0	0	0	0	1	0	0	0	7
Instrumentación vertebral anterior y posterior con sistema de placa y tornillos	0	0	0	0	0	0	0	0	0	1
Reducción abierta de fractura con fijación interna sitio no especificado	0	0	1	0	0	1	0	3	1	4
Otros	0	0	3	2	7	13	12	22	64	110
<b>TOTAL</b>	<b>0</b>	<b>1</b>	<b>6</b>	<b>6</b>	<b>12</b>	<b>36</b>	<b>25</b>	<b>62</b>	<b>165</b>	<b>241</b>



## ORTOPEDIA 107 C

### 20 Principales Cirugías por grupo de edad y sexo enero - septiembre 2023

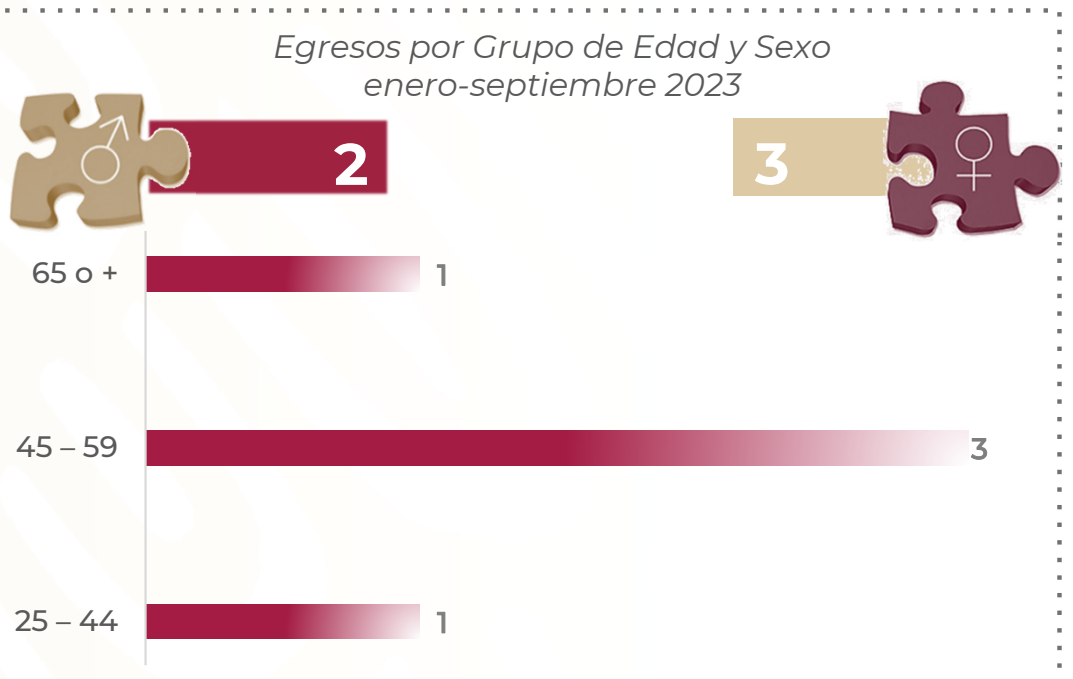
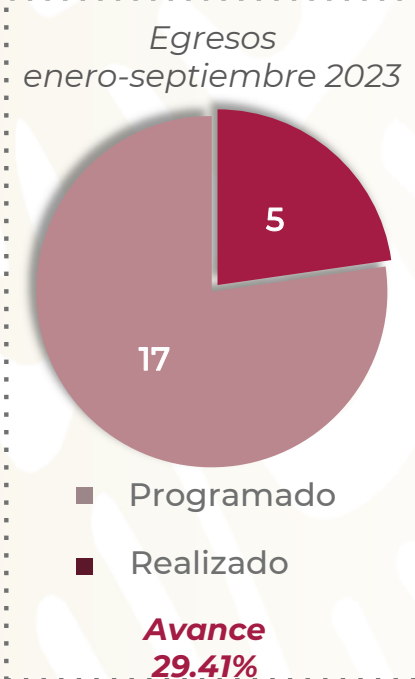
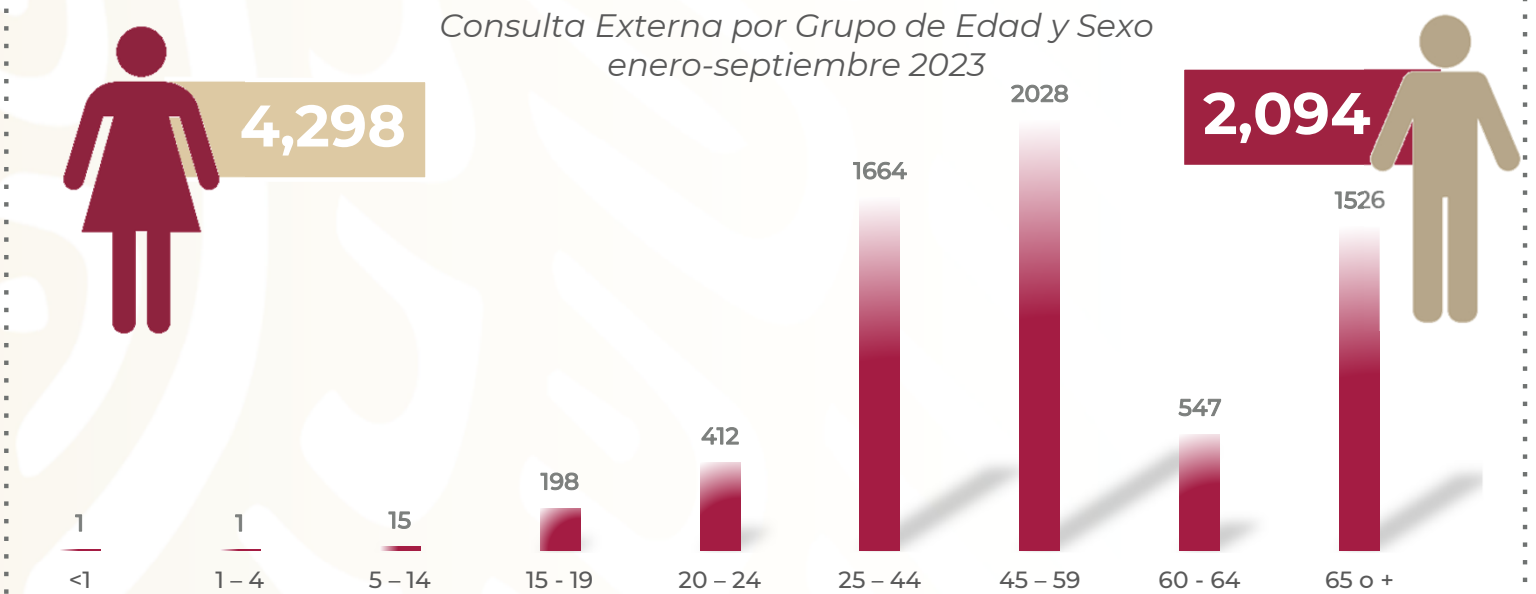
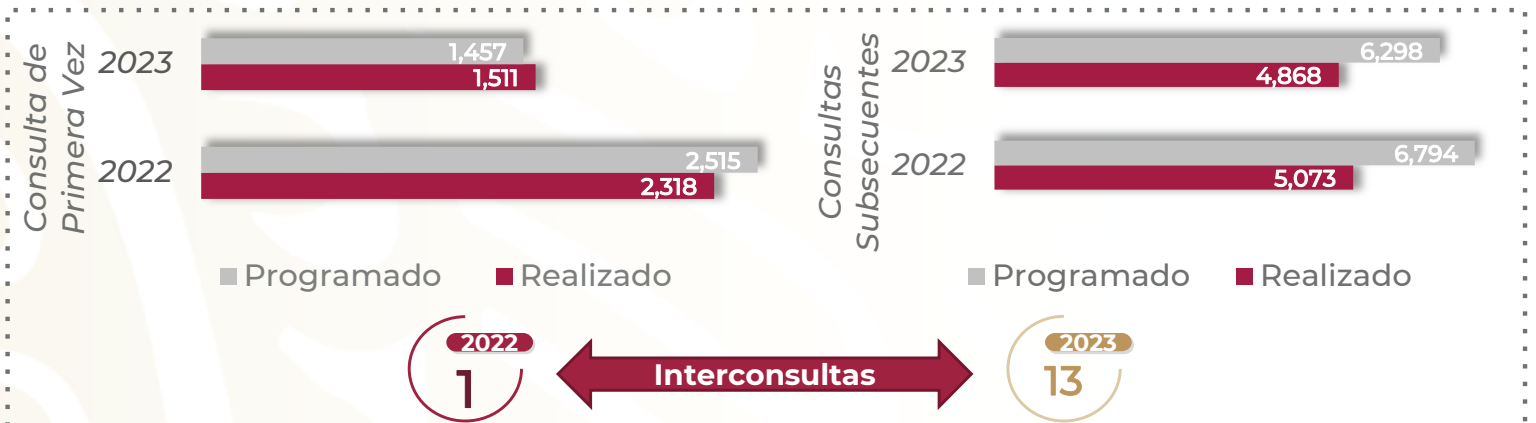
Causa	45 - 59		60 - 64		65 o +		Total, Femenino	Total, masculino	Total, General
	f	m	f	m	f	m			
Reducción abierta de fractura con fijación interna tibia y peroné	8	10	1	1	3	2	38	48	86
Artroscopia rodilla	16	6	2	0	1	0	48	28	76
Desbridamiento lavado quirúrgico y reconstrucción	1	31	3	0	3	1	16	56	72
Sustitución total de rodilla	5	1	12	4	25	12	42	17	59
Reducción abierta y fijación interna con sistema DHS, artroplastia parcial o total de fémur	5	6	6	4	17	10	30	22	52
Reparación de manguito de los rotadores	13	5	6	2	14	2	37	11	48
Otra reparación de rodilla	8	4	3	3	8	7	25	21	46
Reducción abierta de fractura con fijación interna fémur	5	4	2	3	10	2	25	19	44
Artroplastia total de cadera no cementada	7	7	3	2	11	8	25	18	43
Sustitución total de cadera	9	5	2	3	14	4	27	13	40
Reducción abierta de fractura con fijación interna radio y cubito	4	6	1	1	3	1	12	24	36
Otra reparación de los ligamentos cruzados	2	4	0	0	0	0	10	24	34
Reducción abierta y fijación interna con placas de sostén y tornillos de tibia	3	4	0	0	2	1	13	19	32
Desbridamiento y/o toma de cultivo (biopsia) sitio no especificado	3	6	0	0	5	1	11	13	24
Reducción abierta de fractura con fijación interna humero	2	3	0	0	3	0	10	12	22
Reducción cerrada de fractura con fijación interna tibia y peroné	0	3	1	1	0	1	3	18	21
Sustitución parcial de cadera	1	0	0	0	15	3	16	3	19
Cerclaje de rotula	3	1	0	1	3	0	6	10	16
Instrumentación vertebral anterior y posterior con sistema de placa y tornillos	5	1	3	0	5	0	13	2	15
Reducción abierta de fractura con fijación interna sitio no especificado	0	1	0	1	1	1	3	11	14
Otros	70	80	15	17	47	21	218	265	483
<b>TOTAL</b>	<b>170</b>	<b>188</b>	<b>60</b>	<b>43</b>	<b>190</b>	<b>77</b>	<b>628</b>	<b>654</b>	<b>1,282</b>

## ORTOPEDIA 107 C

### Recursos Humanos enero - septiembre 2023

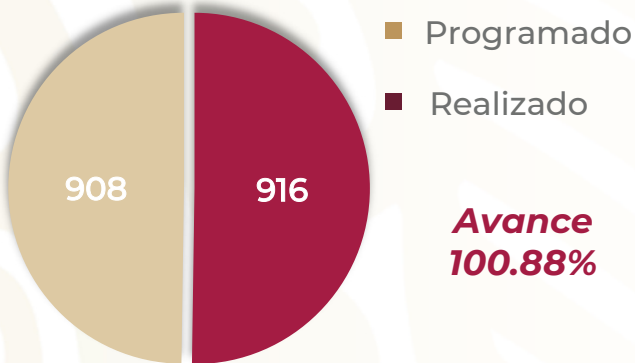
Categoría	Turno					Total
	Completo	Matutino	Vespertino	Nocturno	Sábado, domingo y festivos	
<b>Rama médica</b>						
Jefe de Servicios	0	1	0	0	0	1
Médico Especialista A	0	4	2	0	0	6
Médico Especialista B	0	2	0	0	1	3
Médico Especialista C	0	5	1	0	0	6
<b>Rama de enfermería</b>						
Jefe de Enfermeras C	0	1	0	0	0	1
Enfermera General Titulada A	0	2	2	0	0	4
Auxiliar de Enfermera A	0	0	0	1	0	1
Enfermera General Titulada C	0	8	2	5	1	16
Enfermera Especialista C	0	1	0	1	0	2
<b>Rama paramédica</b>						
Afanadora	0	5	2	4	1	12
Camillero	0	2	1	3	0	6
<b>Rama paramédica eventual</b>						
Afanadora	0	1	0	1	0	2
<b>Rama administrativa</b>						
Apoyo Administrativo en salud A7	0	2	0	0	0	2
Apoyo Administrativo en salud A6	0	4	0	0	0	4
Apoyo Administrativo en salud A4	0	2	0	0	1	3
Apoyo Administrativo en salud A3	0	1	0	0	0	1
Apoyo Administrativo en salud A2	0	1	1	0	0	2
<b>TOTAL</b>	<b>0</b>	<b>42</b>	<b>11</b>	<b>15</b>	<b>4</b>	<b>72</b>

# DERMATOLOGÍA 109 A



## DERMATOLOGÍA 109 A

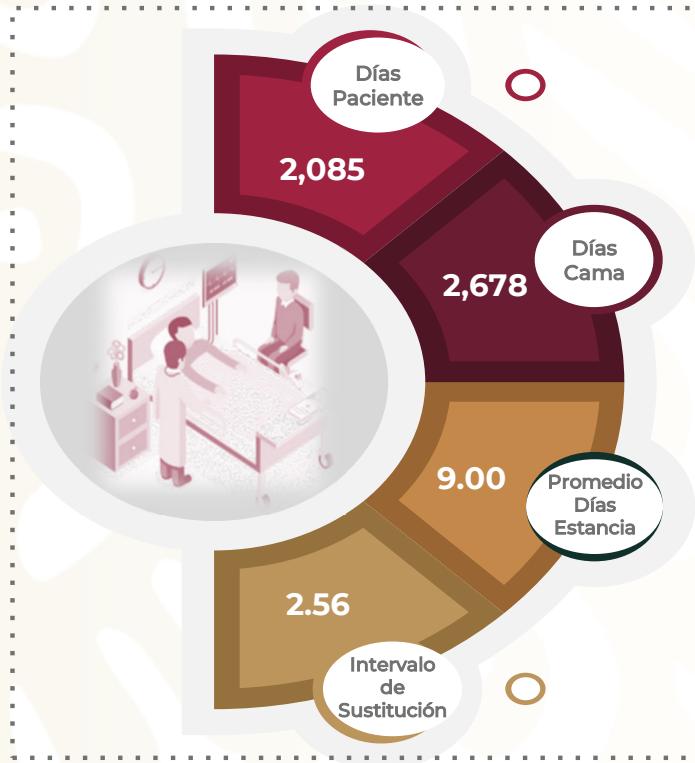
Cirugías  
enero-septiembre 2023



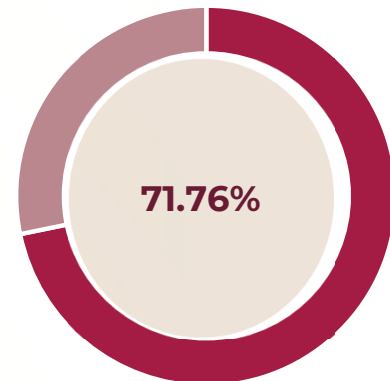
Procedimientos  
enero-septiembre 2023



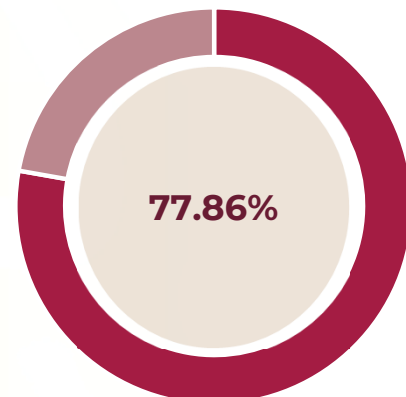
Procedimientos  
enero-septiembre 2022



% Ocupación  
Hospitalaria  
enero-septiembre 2022



% Ocupación  
Hospitalaria  
enero-septiembre 2023



Defunciones por Sexo  
enero-septiembre 2023



## DERMATOLOGÍA 109 A

### Comparativo de Productividad enero - septiembre/2022-2023

Actividad	2022				2023			
	Programado	Realizado	% de Avance	Status	Programado	Realizado	% de Avance	Status
Consultas de primera vez	2,515	2,318	92.17	A	1,457	1,511	104.12	V
Consultas subsecuentes	6,794	5,073	74.67	R	6,298	4,868	77.29	R
Interconsultas		1				13		
<b>Total, de consultas</b>	<b>9,309</b>	<b>7,392</b>	<b>79.41</b>	<b>R</b>	<b>7,755</b>	<b>6,392</b>	<b>82.42</b>	<b>R</b>
Ingresos		8				5		
Egresos	19	8	42.11	R	17	5	29.41	R
Intervenciones quirúrgicas	1,682	648	38.53	R	908	916	100.88	V
Procedimientos		3,807				4,309		
Días paciente	1,576	1,344	85.28	R	1,699	2,085	122.72	V
Días cama	2,148	1,873	87.20	R	2,184	2,678	122.62	V
Porcentaje de ocupación	72.16	71.76	99.44	V	77.79	77.86	100.08	V

Semaforización	Estatus
Cumpliendo con el 97.00% o más de sus metas	V
Cumpliendo entre el 90.00% y el 96.99% de sus metas	A
Cumpliendo con el 89.99% o menos de sus metas	R

 No Aplica

## DERMATOLOGÍA 109 A

### 20 Principales Motivos de Consulta enero - septiembre 2023

Código CIE-10	Enfermedad	Femenino	Masculino	Total	%
L570	Queratosis actínica	138	74	212	3.32
L700	Acné vulgar	134	66	200	3.13
B07X	Verrugas víricas	102	87	189	2.96
L80X	Vitíligo	133	48	181	2.83
L811	Cloasma	155	6	161	2.52
L82X	Queratosis seborreica	113	46	159	2.49
D049	Carcinoma in situ de la piel, sitio no especificado	95	58	153	2.39
L100	Pénfigo vulgar	94	55	149	2.33
L208	Otras dermatitis atópicas	93	54	147	2.30
L408	Otras psoriasis	65	78	143	2.24
D043	Carcinoma in situ de la piel de otras partes y de las no especificadas de la cara	105	36	141	2.21
B351	Tiña de las uñas	97	43	140	2.19
L400	Psoriasis vulgar	62	62	124	1.94
L708	Otros acnés	69	54	123	1.92
L218	Otras dermatitis seborreicas	66	40	106	1.66
C840	Micosis fungoide	54	45	99	1.55
B07X01	Verrugas por virus de papiloma humano	32	63	95	1.49
L719	Rosácea, no especificada	69	26	95	1.49
K146	Glosodinia	80	6	86	1.35
K120	Estomatitis aftosa recurrente	50	32	82	1.28
	Otros	2,492	1,115	3,607	56.43
<b>TOTAL</b>		<b>4,298</b>	<b>2,094</b>	<b>6,392</b>	<b>100.00</b>

## DERMATOLOGÍA 109 A

### 20 Principales Motivos de Consulta por grupo de edad y sexo enero - septiembre 2023

Enfermedad	<1		1-4		5-14		15-19		20-24		25-44	
	f	m	f	m	f	m	f	m	f	m	f	m
Queratosis actínica	0	0	0	0	0	0	0	0	0	0	6	1
Acné vulgar	0	0	0	0	2	2	33	26	41	21	53	17
Verrugas víricas	0	0	0	0	0	0	0	1	7	2	21	43
Vitíligo	0	0	0	0	0	0	3	2	7	2	42	20
Cloasma	0	0	0	0	0	0	0	0	1	0	42	3
Queratosis seborreica	0	0	0	0	0	0	0	0	2	0	8	7
Carcinoma in situ de la piel, sitio no especificado	0	0	0	0	0	0	0	0	2	0	6	1
Pénfigo vulgar	0	0	0	0	0	0	0	0	0	0	39	14
Otras dermatitis atópicas	0	0	0	0	0	0	1	4	18	9	42	16
Otras psoriasis	0	0	0	0	0	0	0	0	3	2	11	14
Carcinoma in situ de la piel de otras partes y de las no especificadas de la cara	0	0	0	0	0	0	0	0	0	1	3	0
Tiña de las uñas	0	0	0	0	0	0	2	1	0	2	15	8
Psoriasis vulgar	0	0	0	0	0	0	0	0	1	0	15	13
Otros acnés	0	0	0	0	1	0	11	21	20	12	33	18
Otras dermatitis seborreicas	0	0	0	0	0	0	1	0	4	4	29	16
Micosis fungoide	0	0	0	0	0	0	0	2	5	4	13	18
Verrugas por virus de papiloma humano	0	0	0	0	0	0	0	3	0	10	10	20
Rosácea, no especificada	0	0	0	0	0	0	0	1	2	0	33	6
Glosodinia	0	0	0	0	0	0	0	0	0	1	7	3
Estomatitis aftosa recurrente	0	0	0	1	0	0	0	0	4	7	7	13
Otros	1	0	0	0	4	6	54	32	122	96	671	307
<b>TOTAL</b>	<b>1</b>	<b>0</b>	<b>0</b>	<b>1</b>	<b>7</b>	<b>8</b>	<b>105</b>	<b>93</b>	<b>239</b>	<b>173</b>	<b>1,106</b>	<b>558</b>

## DERMATOLOGÍA 109 A

### 20 Principales Motivos de Consulta por grupo de edad y sexo enero - septiembre 2023

Enfermedad	45 - 59		60 - 64		65 o +		Total, Femenino	Total, masculino	Total, General
	f	m	f	m	f	m			
Queratosis actínica	17	9	11	2	104	62	138	74	212
Acné vulgar	4	0	0	0	1	0	134	66	200
Verrugas víricas	40	22	17	2	17	17	102	87	189
Vitíligo	52	19	9	1	20	4	133	48	181
Cloasma	91	2	12	0	9	1	155	6	161
Queratosis seborreica	32	14	14	4	57	21	113	46	159
Carcinoma in situ de la piel, sitio no especificado	13	10	6	14	68	33	95	58	153
Pénfigo vulgar	36	28	5	8	14	5	94	55	149
Otras dermatitis atópicas	17	17	5	3	10	5	93	54	147
Otras psoriasis	31	39	13	10	7	13	65	78	143
Carcinoma in situ de la piel de otras partes y de las no especificadas de la cara	14	6	14	1	74	28	105	36	141
Tiña de las uñas	43	16	16	5	21	11	97	43	140
Psoriasis vulgar	29	28	6	11	11	10	62	62	124
Otros acnés	4	1	0	2	0	0	69	54	123
Otras dermatitis seborreicas	21	6	0	3	11	11	66	40	106
Micosis fungoide	23	10	7	2	6	9	54	45	99
Verrugas por virus de papiloma humano	11	22	2	2	9	6	32	63	95
Rosácea, no especificada	24	11	5	4	5	4	69	26	95
Glosodinia	50	1	1	1	22	0	80	6	86
Estomatitis aftosa recurrente	16	2	7	1	16	8	50	32	82
Otros	871	326	236	85	533	263	2,492	1,115	3,607
<b>TOTAL</b>	<b>1,439</b>	<b>589</b>	<b>386</b>	<b>161</b>	<b>1,015</b>	<b>511</b>	<b>4,298</b>	<b>2,094</b>	<b>6,392</b>



## DERMATOLOGÍA 109 A

### 20 Principales Motivos de Egreso enero - septiembre 2023

Código CIE-10	Enfermedad	Femenino	Masculino	Total
L512	Necrólisis epidérmica toxica (LYELL)	0	2	2
B002	Gingivoestomatitis y faringoamigdalitis herpética	0	1	1
L100	Pénfigo vulgar	1	0	1
S525	Fractura de la epífisis inferior del radio	1	0	1
<b>TOTAL</b>		<b>2</b>	<b>3</b>	<b>5</b>

## DERMATOLOGÍA 109 A

### 20 Principales Motivos de Egreso por grupo de edad y sexo enero - septiembre 2023

Enfermedad	15 - 19		20 - 24		25 - 44		45 - 59	
	f	m	f	m	f	m	f	m
Necrólisis epidérmica toxica (LYELL)	0	0	0	0	0	0	0	2
Gingivostomatitis y faringoamigdalitis herpética	0	0	0	0	0	1	0	0
Pénfigo vulgar	0	0	0	0	0	0	1	0
Fractura de la epífisis inferior del radio	0	0	0	0	0	0	0	0
<b>TOTAL</b>	<b>0</b>	<b>0</b>	<b>0</b>	<b>0</b>	<b>0</b>	<b>1</b>	<b>1</b>	<b>2</b>

Enfermedad	60 - 64		65 o +		Total, femenino	Total, masculino	Total, general
	f	m	f	m			
Necrólisis epidérmica toxica (LYELL)	0	0	0	0	0	2	2
Gingivostomatitis y faringoamigdalitis herpética	0	0	0	0	0	1	1
Pénfigo vulgar	0	0	0	0	1	0	1
Fractura de la epífisis inferior del radio	0	0	1	0	1	0	1
<b>TOTAL</b>	<b>0</b>	<b>0</b>	<b>1</b>	<b>0</b>	<b>2</b>	<b>3</b>	<b>5</b>

## DERMATOLOGÍA 109 A

### Principales Causas de Defunción enero – septiembre 2023

Código CIE-10	Enfermedad	Femenino	Masculino	Total
L102				
<b>TOTAL</b>		<b>0</b>	<b>0</b>	<b>0</b>

### Principales Causas de Defunción por grupo de edad y sexo enero – septiembre 2023

Enfermedad	<1		1-4		5-14		15-19		20-24		25-44	
	f	m	f	m	f	m	f	m	f	m	f	m
<b>TOTAL</b>												

Enfermedad	45-59		60-64		65 o +		Total, femenino	Total, masculino	Total General
	f	m	f	m	f	m			
<b>TOTAL</b>							<b>0</b>	<b>0</b>	<b>0</b>

## DERMATOLOGÍA 109 A

### 20 Principales Cirugías Procedimientos enero – septiembre 2023

Código CIE-9	Cirugía /Procedimiento	Femenino	Masculino	Total
99.82	Terapia de luz ultravioleta	2,482	1,676	4,158
863X	Otra extirpación local o destrucción de lesión o tejido de piel y tejido subcutáneo	204	90	294
86.99	Otra operación sobre la piel y tejido subcutáneo	180	112	292
86.11	Biopsia de piel y tejido subcutáneo	186	100	286
97.38	Retirada de suturas de cabeza y cuello (retirada de puntos)	65	45	110
86.71	Corte y preparación de colgajos	20	3	23
99.92	Otra acupuntura	6	2	8
00.C3	Crioterapia	6	2	8
27.23	Biopsia de labio	6	1	7
99.83	Otra fototerapia	3	4	7
97.43	Retirada de suturas de tórax (retirada de puntos)	4	2	6
864X	Extirpación radical de lesión cutánea	3	2	5
25.02	Biopsia abierta de la lengua	2	2	4
86.59	Sutura de piel y tejido subcutáneo de otros sitios	1	1	2
99.29	Inyección o infusión de otra sustancia terapéutica o profiláctica	2	0	2
99.98	Extracción de leche de mama de madre lactante	1	1	2
27.24	Biopsia de boca, estructura no especificada	0	1	1
86.22	Desbridamiento excisional de herida, infección o quemadura	1	0	1
86.89	Otra reparación y reconstrucción de piel y tejido subcutáneo	1	0	1
87.22	Otras radiografías de columna cervical	1	0	1
	Otros	4	3	7
<b>TOTAL</b>		<b>3,178</b>	<b>2,047</b>	<b>5,225</b>

## DERMATOLOGÍA 109 A

### 20 Principales Cirugías y Procedimientos por grupo de edad y sexo enero - septiembre 2023

Enfermedad	<1		1-4		5-14		15-19		20-24		25-44	
	f	m	f	m	f	m	f	m	f	m	f	m
Terapia de luz ultravioleta	2	4	6	11	207	134	49	82	110	57	589	346
Otra extirpación local o destrucción de lesión o tejido de piel y tejido subcutáneo	0	0	1	0	0	0	2	0	2	0	27	15
Otra operación sobre la piel y tejido subcutáneo	0	0	0	0	1	0	0	0	2	1	15	3
Biopsia de piel y tejido subcutáneo	0	0	0	0	0	0	1	0	5	1	35	14
Retirada de suturas de cabeza y cuello (retirada de puntos)	0	0	0	0	1	0	1	1	2	0	6	3
Corte y preparación de colgajos	0	0	0	0	0	0	0	0	0	0	1	0
Otra acupuntura	0	0	0	0	1	0	0	0	1	0	0	1
Crioterapia	0	0	0	0	0	0	0	0	0	0	3	0
Biopsia de labio	0	0	0	0	1	0	1	0	0	1	3	0
Otra fototerapia	0	0	0	0	0	1	0	0	0	0	0	0
Retirada de suturas de tórax (retirada de puntos)	0	0	0	0	0	0	0	0	0	0	0	0
Extirpación radical de lesión cutánea	0	0	0	0	0	0	0	0	0	1	0	0
Biopsia abierta de la lengua	0	0	0	0	0	0	0	0	0	0	0	1
Sutura de piel y tejido subcutáneo de otros sitios	0	0	0	0	0	0	0	0	0	0	0	0
Inyección o infusión de otra sustancia terapéutica o profiláctica	0	0	0	0	0	0	0	0	0	0	1	0
Extracción de leche de mama de madre lactante	0	0	0	0	0	0	0	0	0	0	0	0
Biopsia de boca, estructura no especificada	0	0	0	0	0	0	0	0	0	0	0	1
Desbridamiento excisional de herida, infección o quemadura	0	0	0	0	0	0	0	0	0	0	0	0
Otra reparación y reconstrucción de piel y tejido subcutáneo	0	0	0	0	0	0	0	0	0	0	0	0
Otras radiografías de columna cervical	0	0	0	0	0	0	0	0	0	0	0	0
Otros	0	0	0	0	0	0	0	0	0	0	0	0
<b>TOTAL</b>	<b>2</b>	<b>4</b>	<b>7</b>	<b>11</b>	<b>211</b>	<b>135</b>	<b>54</b>	<b>83</b>	<b>122</b>	<b>61</b>	<b>680</b>	<b>384</b>

## DERMATOLOGÍA 109 A

### 20 Principales Cirugías y Procedimientos por grupo de edad y sexo enero - septiembre 2023

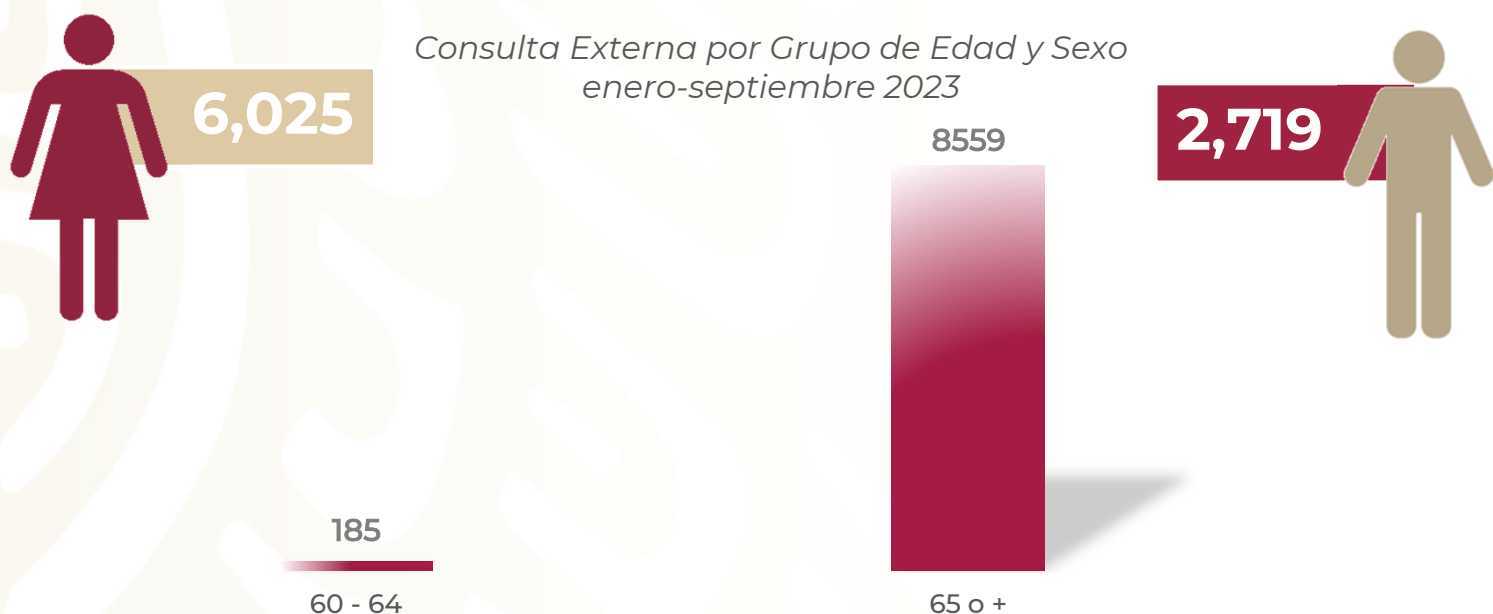
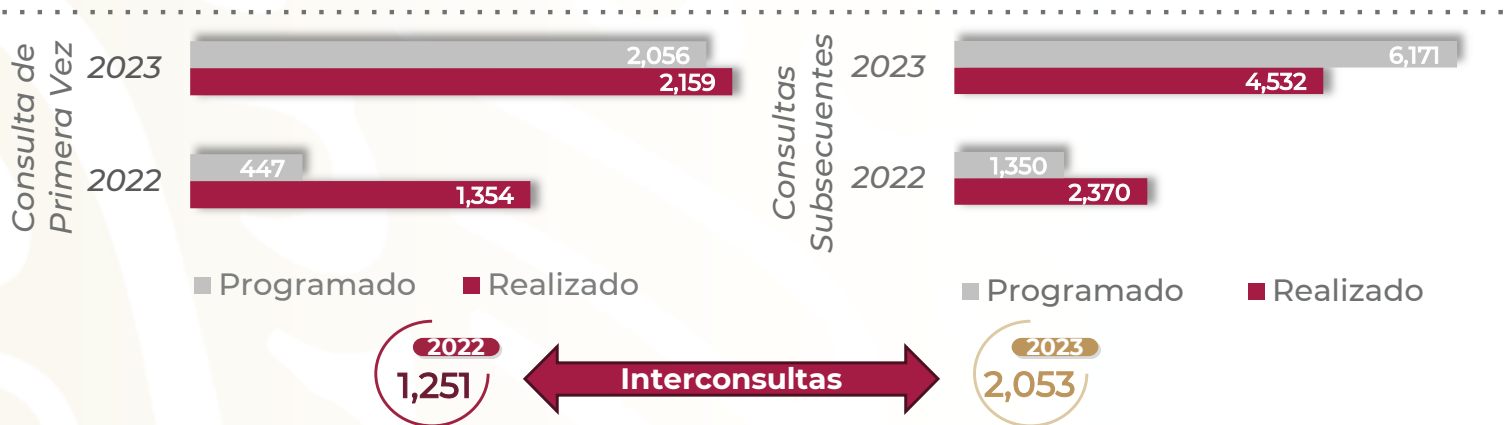
Enfermedad	45 - 59		60 - 64		65 o +		Total, Femenino	Total, masculino	Total, General
	f	m	f	m	f	m			
Terapia de luz ultravioleta	879	657	225	135	415	250	2,482	1,676	4,158
Otra extirpación local o destrucción de lesión o tejido de piel y tejido subcutáneo	42	22	15	6	115	47	204	90	294
Otra operación sobre la piel y tejido subcutáneo	42	28	14	12	106	68	180	112	292
Biopsia de piel y tejido subcutáneo	52	24	13	10	80	51	186	100	286
Retirada de suturas de cabeza y cuello (retirada de puntos)	16	13	6	5	33	23	65	45	110
Corte y preparación de colgajos	4	1	1	2	14	0	20	3	23
Otra acupuntura	3	1	1	0	0	0	6	2	8
Crioterapia	3	1	0	0	0	1	6	2	8
Biopsia de labio	1	0	0	0	0	0	6	1	7
Otra fototerapia	1	2	1	1	1	0	3	4	7
Retirada de suturas de tórax (retirada de puntos)	0	1	1	0	3	1	4	2	6
Extirpación radical de lesión cutánea	2	1	0	0	1	0	3	2	5
Biopsia abierta de la lengua	0	0	0	1	2	0	2	2	4
Sutura de piel y tejido subcutáneo de otros sitios	0	0	0	0	1	1	1	1	2
Inyección o infusión de otra sustancia terapéutica o profiláctica	0	0	0	0	1	0	2	0	2
Extracción de leche de mama de madre lactante	1	1	0	0	0	0	1	1	2
Biopsia de boca, estructura no especificada	0	0	0	0	0	0	0	1	1
Desbridamiento excisional de herida, infección o quemadura	0	0	0	0	1	0	1	0	1
Otra reparación y reconstrucción de piel y tejido subcutáneo	1	0	0	0	0	0	1	0	1
Otras radiografías de columna cervical	0	0	0	0	1	0	1	0	1
Otros	1	0	0	0	3	3	4	3	7
<b>TOTAL</b>	<b>1,047</b>	<b>752</b>	<b>277</b>	<b>172</b>	<b>774</b>	<b>442</b>	<b>3,178</b>	<b>2,047</b>	<b>5,225</b>

## DERMATOLOGÍA 109 A

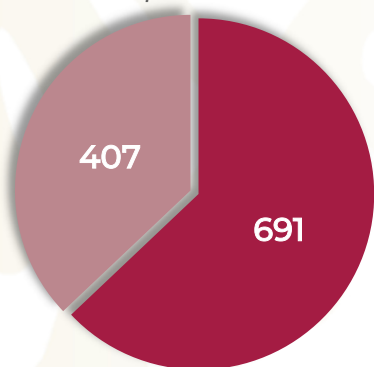
### Recursos Humanos enero - septiembre 2023

CategoríaZ	Turno					Total
	Completo	Matutino	Vespertino	Nocturno	Sab, dom y fest	
<b>Rama médica</b>						
Jefe de servicios	0	1	0	0	0	1
Médico especialista A	0	0	1	0	0	1
Cirujano dentista A	0	1	0	0	0	1
Médico especialista B	0	3	0	0	0	3
Médico especialista C	0	6	0	0	0	6
Cirujano dentista B	0	1	0	0	0	1
<b>Rama de enfermería</b>						
Enfermera General Titulada A	0	0	1	0	0	1
Auxiliar de Enfermera A	0	0	1	0	0	1
Enfermera General Titulada B	0	1	0	1	0	2
Auxiliar de Enfermera B	0	1	0	0	0	1
Enfermera General Titulada C	0	2	0	2	0	4
Enfermera Especialista C	0	2	0	1	0	3
<b>Investigadores</b>						
Investigador en Ciencias Médicas D	0	1	0	0	0	1
<b>Rama paramédica</b>						
Químico A	0	1	0	0	0	1
Auxiliar de estadística y archivo clínico	0	0	0	1	0	1
Afanadora	0	3	0	1	2	6
Camillero	0	1	1	0	0	2
Lavandera en Hospital	0	0	0	0	1	1
Operador de calderas en Hospital	0	1	0	0	0	1
<b>Rama administrativa</b>						
Apoyo Administrativo en Salud A8	0	1	0	0	0	1
Apoyo Administrativo en Salud A4	0	5	0	0	0	5
Apoyo Administrativo en Salud A2	0	1	0	0	0	1
<b>TOTAL</b>	<b>0</b>	<b>32</b>	<b>4</b>	<b>6</b>	<b>3</b>	<b>45</b>

## GERIATRÍA 110 B



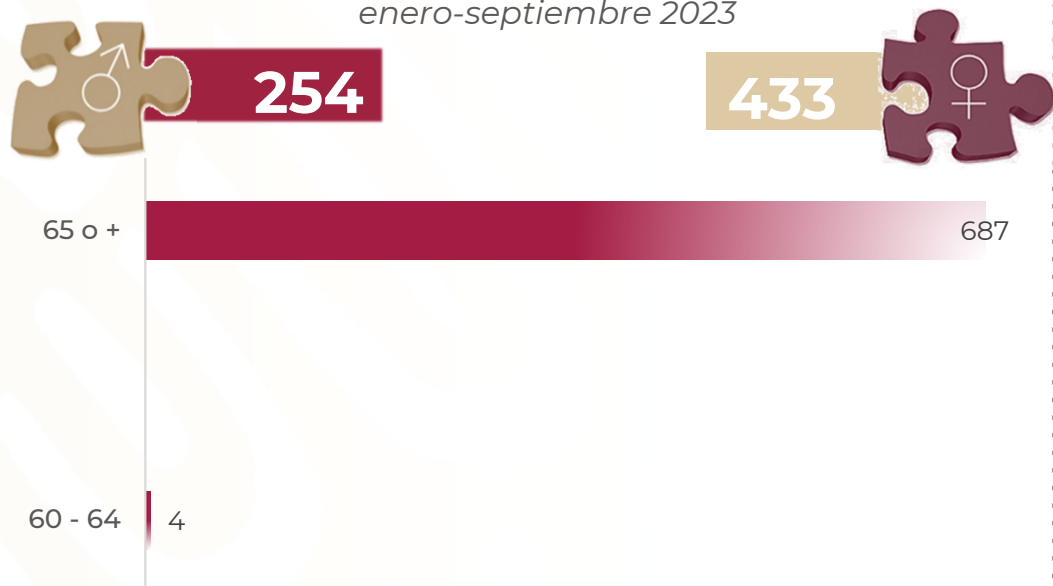
*Egresos enero-septiembre 2023*



■ Programado  
■ Realizado

**Avance**  
**169.78%**

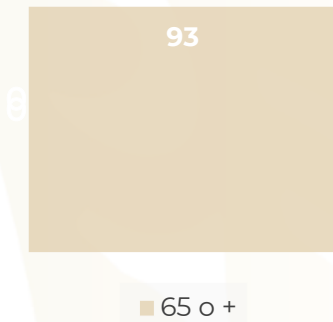
*Egresos por Grupo de Edad y Sexo enero-septiembre 2023*



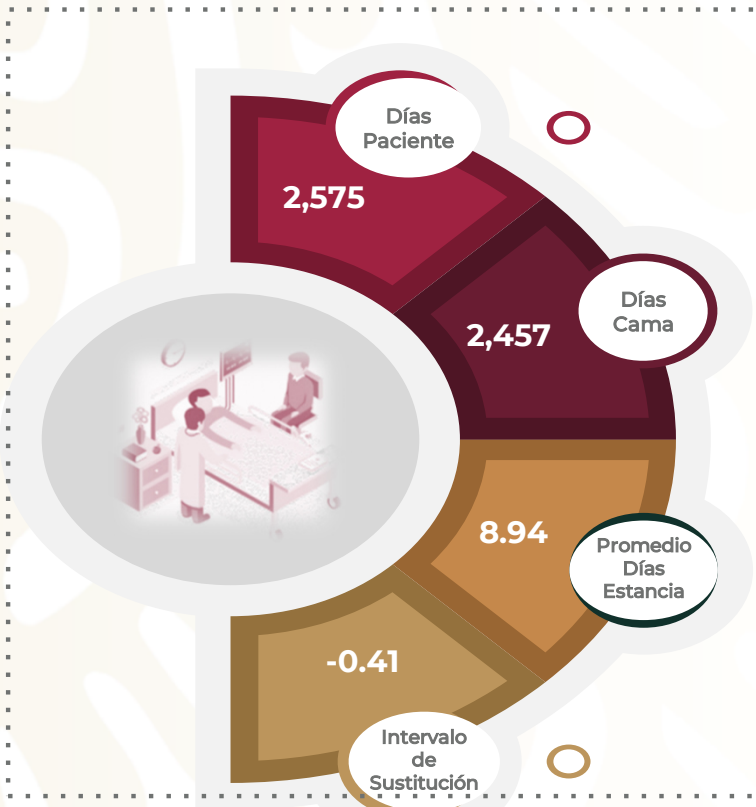
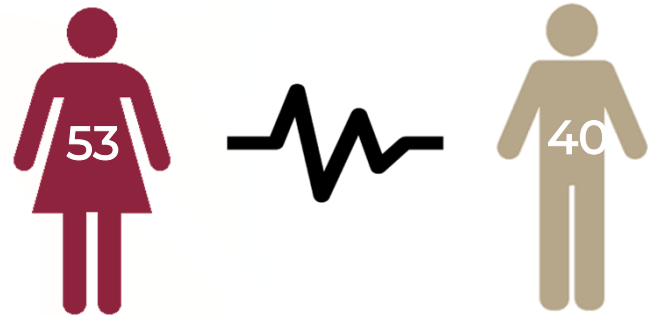


## GERIATRÍA 110 B

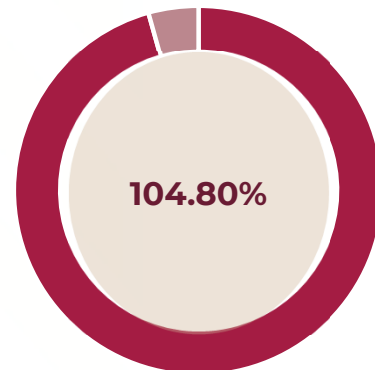
Defunciones por Grupo de Edad enero-septiembre 2023



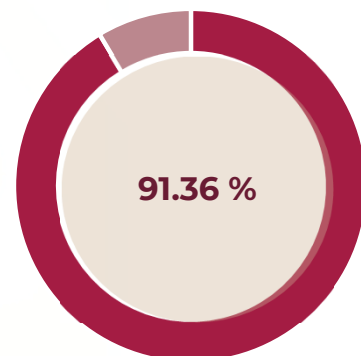
Defunciones por Sexo enero-septiembre 2023



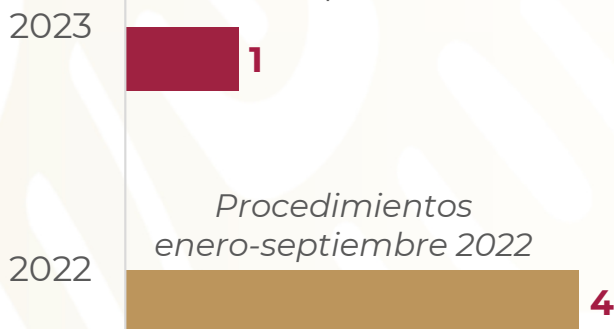
% Ocupación Hospitalaria enero-septiembre 2023



% Ocupación Hospitalaria enero-septiembre 2022



Procedimientos enero-septiembre 2023



## GERIATRÍA 110 B

### Comparativo de Productividad enero - septiembre/2022-2023

Actividad	2022				2023			
	Programado	Realizado	% de Avance	Status	Programado	Realizado	% de Avance	Status
Consultas de primera vez	447	1,354	302.91	V	2,056	2,159	105.01	V
Consultas subsecuentes	1,350	2,370	175.56	V	6,171	4,532	73.44	R
Interconsultas		1,251				2,053		
<b>Total, de consultas</b>	<b>1,797</b>	<b>4,975</b>	<b>276.85</b>	<b>V</b>	<b>5,221</b>	<b>8,744</b>	<b>167.48</b>	<b>V</b>
Ingresos		426				690		
Egresos	323	423	130.96	V	407	691	169.78	V
Procedimientos		4				1		
Días paciente	2,209	2,230	100.95	V	2,320	2,575	110.99	V
Días cama	2,730	2,441	89.41	R	2,730	2,457	90.00	A
Porcentaje de ocupación	80.92	91.36	112.90	V	84.98	104.80	123.32	V

Semaforización	Estatus
Cumpliendo con el 97.00% o más de sus metas	V
Cumpliendo entre el 90.00% y el 96.99% de sus metas	A
Cumpliendo con el 89.99% o menos de sus metas	R

 No Aplica

## GERIATRÍA 110 B

### Comparativo Acciones Realizadas enero - septiembre 2022 / 2023

Actividad	2022			2023		
	Hospitalizado	Ambulatorio	Total	Hospitalizado	Ambulatorio	Total
Signos vitales	113	84	197	203	197	400
Marcha y balance	225	49	274	203	74	277
Terapia respiratoria	126	9	135	138	40	178
Equilibrio	224	43	267	185	79	264
Minimental	39	73	112	0	20	20
Fuerza	230	49	279	141	132	273
Terapia ocupacional	250	49	299	201	114	315
Aparatos ortésicos	121	9	130	80	13	93
Higiene	72	2	74	6	0	6
Estimulación psicomotriz	221	41	262	193	96	289
Coordinación	230	47	277	169	88	257
Orientación	210	91	301	142	114	256
Terapia de Lenguaje	0	0	0	89	36	125
Alimentación Asistida	118	9	127	89	36	125
Cuidados Personales	115	5	120	41	16	57
Capacitación Familiar	148	21	169	111	75	186

## GERIATRÍA 110 B

### Comparativo Acciones Realizadas enero - septiembre 2022/2023

Actividad	2022			2023		
	Hospitalizado	Ambulatorio	Total	Hospitalizado	Ambulatorio	Total
Orientación Familiar	120	11	131	93	55	148
Glicemia capilar	32	9	41	0	9	9
KATS	14	34	48	0	20	20
Lawton Brody	14	2	16	0	20	20
GDS	9	33	42	0	17	17
Barthel	0	30	30	0	18	18
Apoyo afectivo	0	0	0	0	0	0
Notas expedientes	19	32	51	0	37	37
Apertura de expedientes	0	19	19	0	37	37
Interconsultas a sala de día	72	3	75	24	53	77
<b>Total</b>	<b>2,722</b>	<b>754</b>	<b>3,476</b>	<b>2,019</b>	<b>1,360</b>	<b>3,379</b>

## GERIATRÍA 110 B

### 20 Principales Motivos de Consulta enero - septiembre 2023

Código CIE-10	Enfermedad	Femenino	Masculino	Total	%
I10X	Hipertensión esencial (primaria)	1,378	528	1,906	21.80
E117	Diabetes mellitus tipo 2, con complicaciones múltiples	534	217	751	8.59
F013	Demencia vascular mixta, cortical y subcortical	333	159	492	5.63
F03X	Demencia, no especificada	301	119	420	4.80
F019	Demencia vascular, no especificada	207	94	301	3.44
I500	Insuficiencia cardiaca congestiva	123	73	196	2.24
F011	Demencia vascular por infartos múltiples	138	52	190	2.17
F018	Otras demencias vasculares	106	47	153	1.75
F412	Trastorno mixto de ansiedad y depresión	117	34	151	1.73
F012	Demencia vascular subcortical	93	38	131	1.50
E119	Diabetes mellitus tipo 2, sin mención de complicación	84	46	130	1.49
N39002	Infección urinaria del tracto inferior	80	40	120	1.37
A41801	Sepsis abdominal	91	14	105	1.20
N390	Infección de vías urinarias, sitio no especificado	54	40	94	1.08
F05902	Delirium hiperactivo	57	35	92	1.05
M150	Osteo artrosis primaria generalizada	67	25	92	1.05
E03801	Hipotiroidismo primario	77	14	91	1.04
E113	Diabetes mellitus tipo 2, con complicaciones oftálmicas	68	23	91	1.04
S73005	Fractura intracapsular de cadera transtrocanterica	71	17	88	1.01
E116	Diabetes mellitus tipo 2, con otras complicaciones especificadas	57	29	86	0.98
	Otros	1,989	1,075	3,064	35.04
	<b>TOTAL</b>	<b>6,025</b>	<b>2,719</b>	<b>8,744</b>	<b>100.00</b>

## GERIATRÍA 110 B

### 20 Principales Motivos de Consulta por grupo de edad y sexo enero - septiembre 2023

Enfermedad	60 - 64		65 o +		Total, Femenino	Total, Masculino	Total, General
	f	m	f	m			
Hipertensión esencial (primaria)	8	3	1,370	525	1,378	528	1,906
Diabetes mellitus tipo 2, con complicaciones múltiples	2	2	532	215	534	217	751
Demencia vascular mixta, cortical y subcortical	8	11	325	148	333	159	492
Demencia, no especificada	10	16	291	103	301	119	420
Demencia vascular, no especificada	8	3	199	91	207	94	301
Insuficiencia cardíaca congestiva	0	0	123	73	123	73	196
Demencia vascular por infartos múltiples	4	3	134	49	138	52	190
Otras demencias vasculares	1	2	105	45	106	47	153
Trastorno mixto de ansiedad y depresión	1	2	116	32	117	34	151
Demencia vascular subcortical	2	0	91	38	93	38	131
Diabetes mellitus tipo 2, sin mención de complicación	0	0	84	46	84	46	130
Infección urinaria del tracto inferior	1	0	79	40	80	40	120
Sepsis abdominal	1	0	90	14	91	14	105
Infección de vías urinarias, sitio no especificado	1	1	53	39	54	40	94
Delirium hiperactivo	1	0	56	35	57	35	92
Osteo artrosis primaria generalizada	0	0	67	25	67	25	92
Hipotiroidismo primario	1	0	76	14	77	14	91
Diabetes mellitus tipo 2, con complicaciones oftálmicas	0	0	68	23	68	23	91
Fractura intracapsular de cadera transtrocanterica	0	1	71	16	71	17	88
Diabetes mellitus tipo 2, con otras complicaciones especificadas	0	0	57	29	57	29	86
Otros	54	38	1,935	1,037	1,989	1,075	3,064
<b>TOTAL</b>	<b>103</b>	<b>82</b>	<b>5,922</b>	<b>2,637</b>	<b>6,025</b>	<b>2,719</b>	<b>8,744</b>

## GERIATRÍA 110 B

## 20 Principales Motivos de Egreso enero - septiembre 2023

Código CIE-10	Enfermedad	Femenino	Masculino	Total
N390	Infección de vías urinarias, sitio no especificado	58	41	99
I500	Insuficiencia cardíaca congestiva	18	10	28
K922	Hemorragia gastrointestinal, no especificada	18	10	28
R572	Choque séptico	15	13	28
J159	Neumonía bacteriana, no especificada	16	7	23
N39002	Infección urinaria del tracto inferior	11	4	15
I639	Infarto cerebral, no especificado	8	6	14
J189	Neumonía, no especificada	8	6	14
J18901	Neumonía adquirida en la comunidad	9	3	12
N300	Cistitis aguda	5	6	11
A418	Otras sepsis especificadas	7	3	10
N185	Enfermedad renal crónica, etapa 5	7	2	9
N110	Pielonefritis crónica no obstructiva asociada con reflujo	6	2	8
R651	Síndrome de respuesta inflamatoria sistémica de origen infeccioso, con falla orgánica	3	4	7
D500	Anemia por deficiencia de hierro secundaria a pérdida de sangre (crónica)	4	2	6
I509	Insuficiencia cardíaca, no especificada	4	2	6
I63801	Enfermedad vascular cerebral isquémica	3	3	6
I679	Enfermedad cerebrovascular, no especificada	3	3	6
D508	Otras anemias por deficiencia de hierro	4	1	5
I633	Infarto cerebral debido a trombosis de arterias cerebrales	4	1	5
	Otros	222	125	351
<b>TOTAL</b>		<b>433</b>	<b>254</b>	<b>691</b>

## GERIATRÍA 110 B

### 20 Principales Motivos de Egreso por grupo de edad y sexo enero - septiembre 2023

Enfermedad	60 - 64		65 o +		Total, femenino	Total, masculino	Total, General
	f	m	f	m			
Infección de vías urinarias, sitio no especificado	0	0	58	41	58	41	99
Insuficiencia cardiaca congestiva	0	0	18	10	18	10	28
Hemorragia gastrointestinal, no especificada	0	0	18	10	18	10	28
Choque séptico	0	0	15	13	15	13	28
Neumonía bacteriana, no especificada	0	0	16	7	16	7	23
Infección urinaria del tracto inferior	0	0	11	4	11	4	15
Infarto cerebral, no especificado	0	0	8	6	8	6	14
Neumonía, no especificada	0	0	8	6	8	6	14
Neumonía adquirida en la comunidad	0	0	9	3	9	3	12
Cistitis aguda	0	0	5	6	5	6	11
Otras sepsis especificadas	0	0	7	3	7	3	10
Enfermedad renal crónica, etapa 5	0	0	7	2	7	2	9
Pielonefritis crónica no obstructiva asociada con reflujo	0	0	6	2	6	2	8
Síndrome de respuesta inflamatoria sistémica de origen infeccioso, con falla orgánica	0	0	3	4	3	4	7
Anemia por deficiencia de hierro secundaria a pérdida de sangre (crónica)	0	0	4	2	4	2	6
Insuficiencia cardiaca, no especificada	0	0	4	2	4	2	6
Enfermedad vascular cerebral isquémica	0	0	3	3	3	3	6
Enfermedad cerebrovascular, no especificada	0	0	3	3	3	3	6
Otras anemias por deficiencia de hierro	0	0	4	1	4	1	5
Infarto cerebral debido a trombosis de arterias cerebrales	0	0	4	1	4	1	5
Otros	2	2	222	125	222	125	351
<b>TOTAL</b>	<b>2</b>	<b>2</b>	<b>433</b>	<b>254</b>	<b>433</b>	<b>254</b>	<b>691</b>



## GERIATRÍA 110 B

### Principales Causas de Defunción enero - septiembre 2023

Código CIE-10	Enfermedad	Femenino	Masculino	Total
R572	Choque séptico	14	12	26
R651	Síndrome de respuesta inflamatoria sistémica de origen infeccioso, con falla orgánica	3	3	6
N390	Infección de vías urinarias, sitio no especificado	1	3	4
I219	Infarto agudo de miocardio, sin otra especificación	1	2	3
J18901	Neumonía adquirida en la comunidad	3	0	3
J960	Insuficiencia respiratoria aguda	3	0	3
R571	Choque hipovolémico	2	1	3
A418	Otras sepsis especificadas	2	0	2
A419	Sepsis, no especificada	1	1	2
J189	Neumonía, no especificada	1	1	2
J961	Insuficiencia respiratoria crónica	0	2	2
K922	Hemorragia gastrointestinal, no especificada	0	2	2
M799	Trastorno de los tejidos blandos, no especificado	1	1	2
R570	Choque cardiogénico	2	0	2
A41801	Sepsis abdominal	0	1	1
B370	Estomatitis candidatica	0	1	1
C139	Tumor maligno de la hipofaringe, parte no especificada	0	1	1
C250	Tumor maligno de la cabeza del páncreas	0	1	1
C73X	Tumor maligno de la glándula tiroides	1	0	1
D039	Melanoma in situ, sitio no especificado	1	0	1
	Otros	17	8	25
<b>TOTAL</b>		<b>53</b>	<b>40</b>	<b>93</b>

## GERIATRÍA 110 B

### Principales Causas de Defunción por grupo de edad y sexo enero - septiembre 2023

Enfermedad	60 - 64		65 o +		Total, femenino	Total, masculino	Total, general
	f	m	f	m			
Choque séptico	0	0	14	12	14	12	26
Síndrome de respuesta inflamatoria sistémica de origen infeccioso, con falla orgánica	0	0	3	3	3	3	6
Infección de vías urinarias, sitio no especificado	0	0	1	3	1	3	4
Infarto agudo de miocardio, sin otra especificación	0	0	1	2	1	2	3
Neumonía adquirida en la comunidad	0	0	3	0	3	0	3
Insuficiencia respiratoria aguda	0	0	3	0	3	0	3
Choque hipovolémico	0	0	2	1	2	1	3
Otras sepsis especificadas	0	0	2	0	2	0	2
Sepsis, no especificada	0	0	1	1	1	1	2
Neumonía, no especificada	0	0	1	1	1	1	2
Insuficiencia respiratoria crónica	0	0	0	2	0	2	2
Hemorragia gastrointestinal, no especificada	0	0	0	2	0	2	2
Trastorno de los tejidos blandos, no especificado	0	0	1	1	1	1	2
Choque cardiogénico	0	0	2	0	2	0	2
Sepsis abdominal	0	0	0	1	0	1	1
Estomatitis candidática	0	0	0	1	0	1	1
Tumor maligno de la hipofaringe, parte no especificada	0	0	0	1	0	1	1
Tumor maligno de la cabeza del páncreas	0	0	0	1	0	1	1
Tumor maligno de la glándula tiroides	0	0	1	0	1	0	1
Melanoma in situ, sitio no especificado	0	0	1	0	1	0	1
Otros	0	0	17	8	17	8	25
<b>TOTAL</b>	<b>0</b>	<b>0</b>	<b>53</b>	<b>40</b>	<b>53</b>	<b>40</b>	<b>93</b>

## GERIATRÍA 110 B

### Principales Procedimientos enero - septiembre 2023

Código CIE-9	Procedimiento	Femenino	Masculino	Total
93.96	Otro enriquecimiento por oxígeno	1	0	1
<b>TOTAL</b>		<b>1</b>	<b>0</b>	<b>1</b>

### Principales Procedimientos por grupo de edad y sexo enero - septiembre 2023

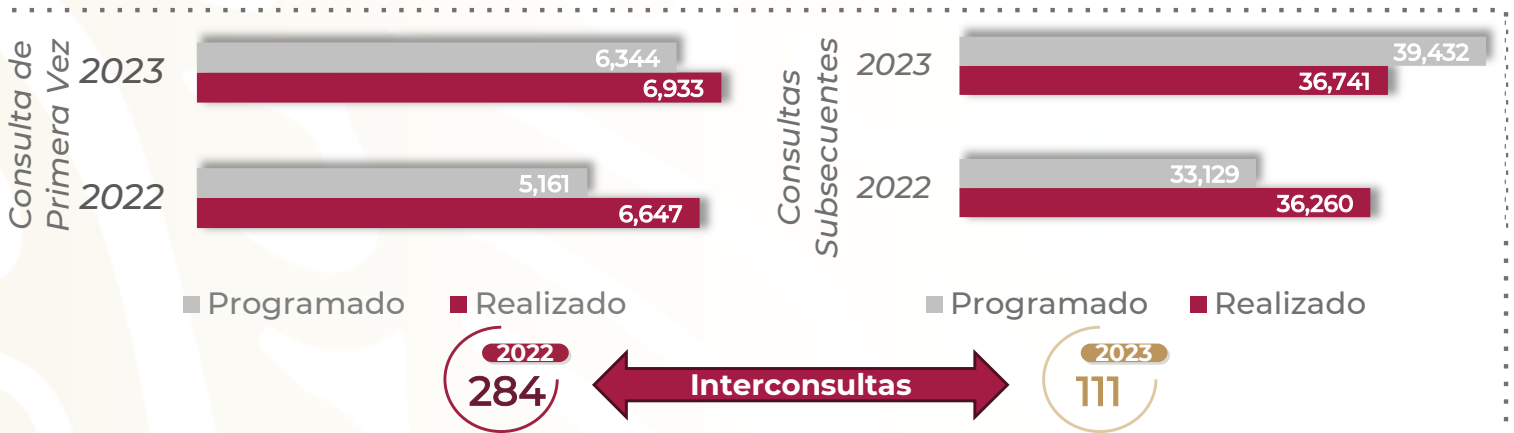
Procedimiento	60 - 64		65 o +		Total, femenino	Total, masculino	Total, general
	f	m	f	m			
Otro enriquecimiento por oxígeno	0	0	1	0	1	0	1
<b>TOTAL</b>	<b>0</b>	<b>0</b>	<b>1</b>	<b>0</b>	<b>1</b>	<b>0</b>	<b>1</b>

## GERIATRÍA 110 B

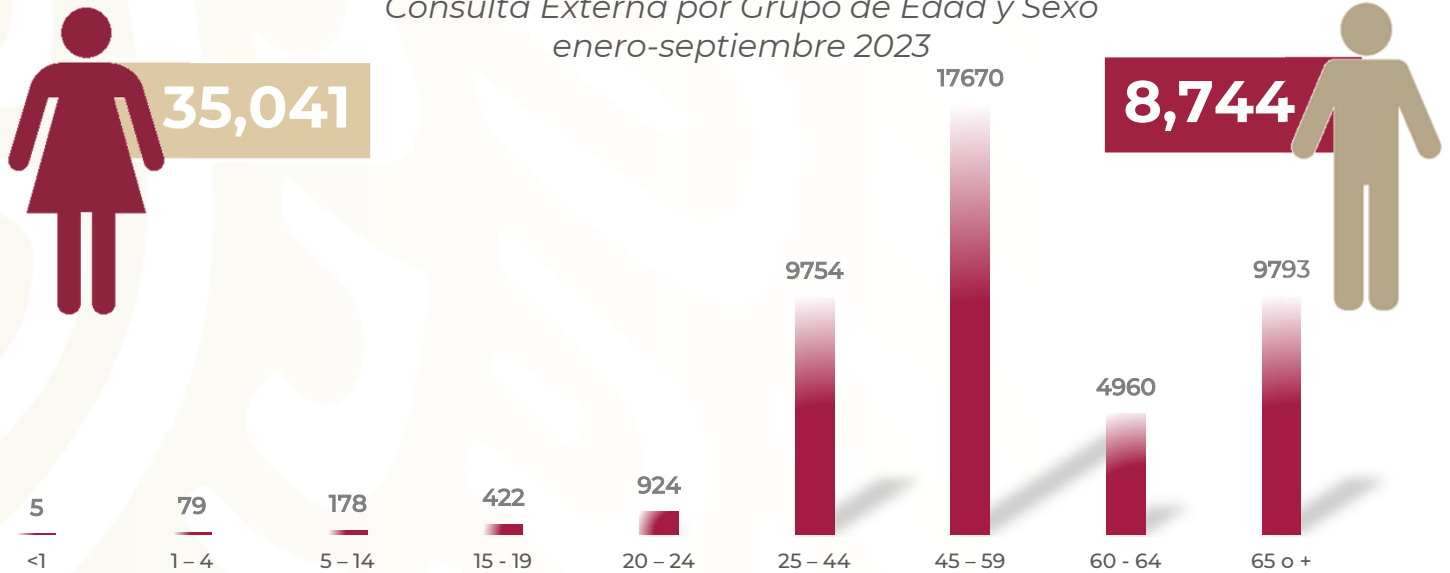
### Recursos Humanos enero - septiembre 2023

Categoría	Turno					Total
	Completo	Matutino	Vespertino	Nocturno	Sab, dom y fest	
<b>Rama médica</b>						
Jefe de Servicios	0	0	1	0	0	1
Médico Especialista A	0	4	1	2	0	7
Médico Especialista B	0	2	1	0	0	3
Médico Especialista C	0	5	1	0	1	7
<b>Rama de enfermería</b>						
Enfermera Especialista B	0	0	1	0	0	1
Enfermera Especialista C	0	1	0	0	0	1
<b>Rama médica Eventual</b>						
Médico Especialista A	0	1	0	0	0	1
<b>Rama paramédica</b>						
Afanadora	0	0	0	2	1	3
Camillero	0	0	0	0	2	2
<b>Rama administrativa</b>						
Apoyo Administrativo en Salud A7	0	1	0	0	0	1
Apoyo Administrativo en Salud A6	0	1	0	0	0	1
Apoyo Administrativo en Salud A4	0	1	0	0	0	1
Apoyo Administrativo en Salud A3	0	1	0	0	0	1
Apoyo Administrativo en Salud A2	0	2	0	0	1	3
<b>TOTAL</b>	<b>0</b>	<b>19</b>	<b>5</b>	<b>4</b>	<b>5</b>	<b>33</b>

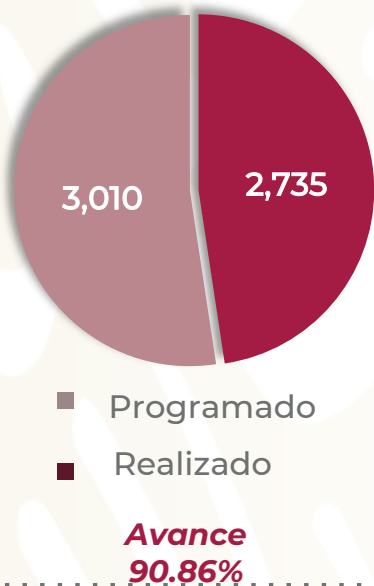
# ONCOLOGÍA 111 A



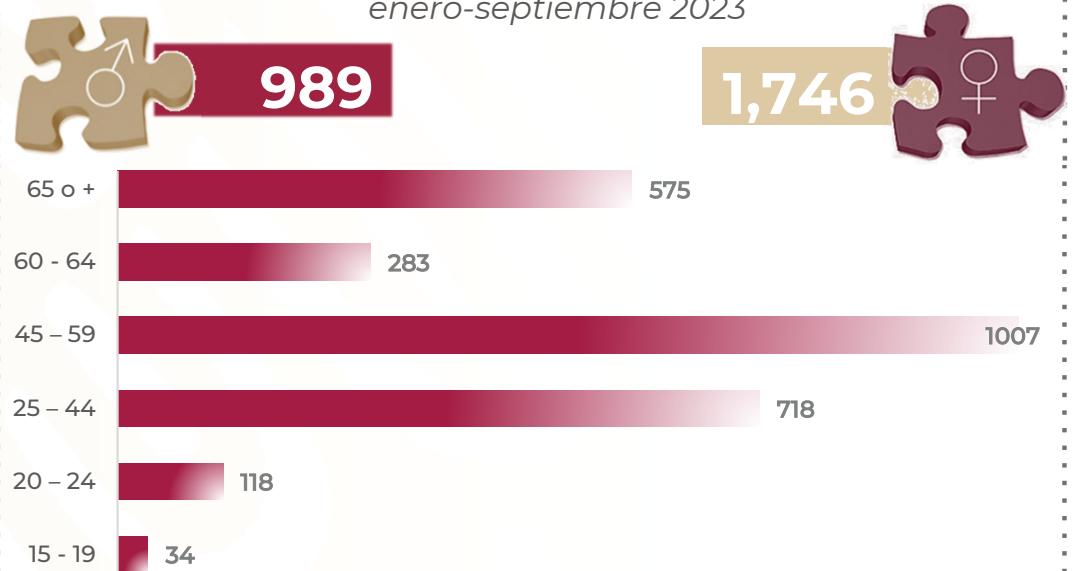
Consulta Externa por Grupo de Edad y Sexo enero-septiembre 2023



Egresos enero-septiembre 2023

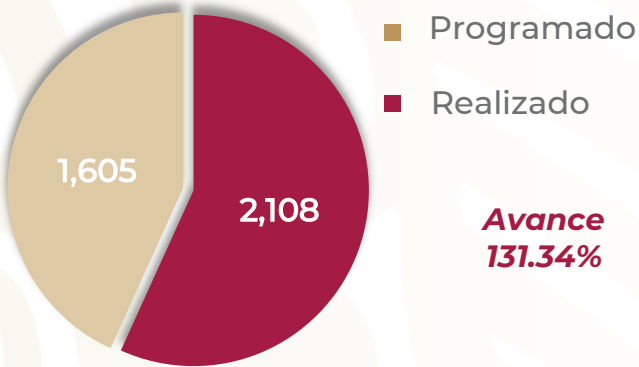


Egresos por Grupo de Edad y Sexo enero-septiembre 2023



# ONCOLOGÍA 111 A

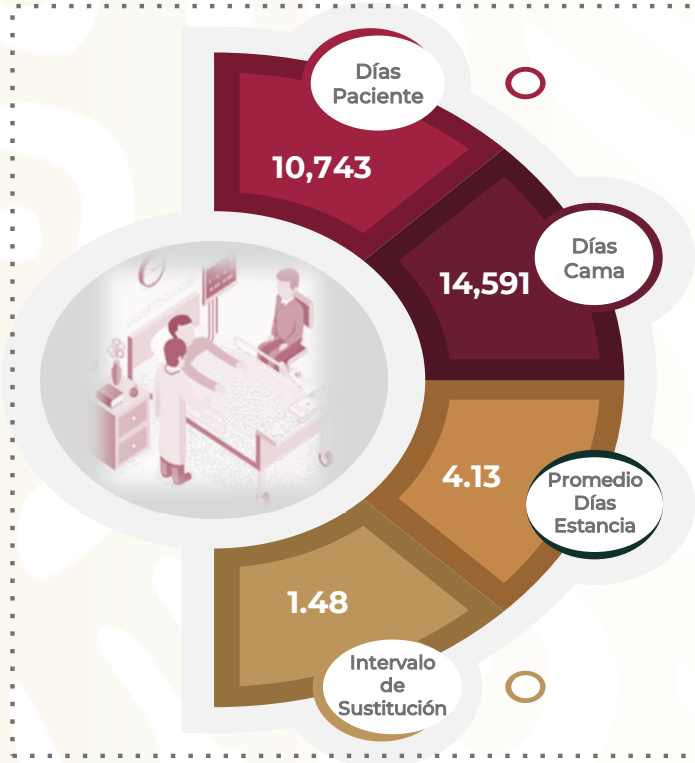
Cirugías enero-septiembre 2023



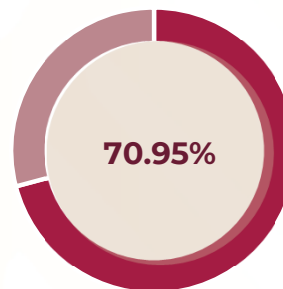
Procedimientos enero-septiembre 2023



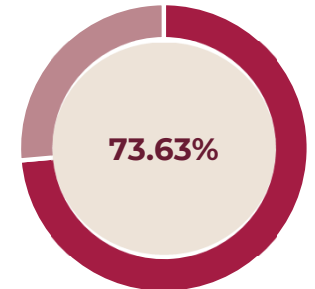
Procedimientos enero-septiembre 2022



% Ocupación Hospitalaria enero-septiembre 2022



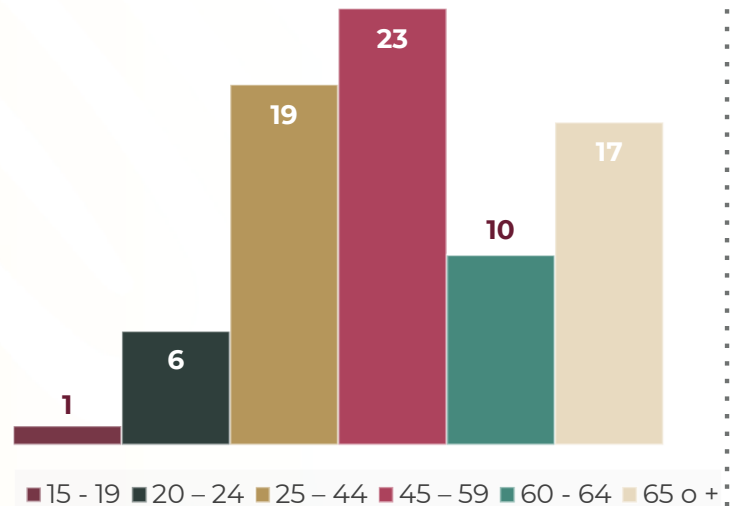
% Ocupación Hospitalaria enero-septiembre 2023



Defunciones por Sexo enero-septiembre 2023



Defunciones por Grupo de Edad enero-septiembre 2023



## ONCOLOGÍA III A

### Comparativo de Productividad enero - septiembre/2022-2023

Actividad	2022				2023			
	Programado	Realizado	% de Avance	Status	Programado	Realizado	% de Avance	Status
Consultas de primera vez	5,161	6,647	128.79	V	6,344	6,933	109.28	V
Consultas subsecuentes	33,129	36,260	109.45	V	39,432	36,741	93.18	A
Interconsultas		284				111		
<b>Total, de consultas</b>	<b>38,290</b>	<b>43,191</b>	<b>112.80</b>	<b>V</b>	<b>45,776</b>	<b>43,785</b>	<b>95.65</b>	<b>A</b>
Ingresos		2,641				2,748		
Egresos	2,395	2,622	109.48	V	3,010	2,735	90.86	A
Intervenciones quirúrgicas	2,458	1,962	79.82	R	1,605	2,108	131.34	V
Procedimientos		14,345				12,818		
Días paciente	9,669	10,429	107.86	V	7,995	10,743	134.37	V
Días cama	11,739	14,699	125.22	V	9,555	14,591	152.71	V
Porcentaje de ocupación	82.37	70.95	86.14	R	83.67	73.63	87.99	R

#### Semaforización

#### Estatus

Cumpliendo con el 97.00% o más de sus metas  
 Cumpliendo entre el 90.00% y el 96.99% de sus metas  
 Cumpliendo con el 89.99% o menos de sus metas

V

A

R



No Aplica

## ONCOLOGÍA III A

### 20 Principales Motivos de Consulta enero – septiembre 2023

Código CIE-10	Enfermedad	Femenino	Masculino	Total	%
C509	Tumor maligno de la mama, parte no especificada	12,373	264	12,637	28.86
N72X	Enfermedad inflamatoria del cuello uterino	3,495	0	3,495	7.98
C56X	Tumor maligno del ovario	2,226	0	2,226	5.08
C541	Tumor maligno del endometrio	1,841	0	1,841	4.20
C539	Tumor maligno del cuello del útero, sin otra especificación	1,325	0	1,325	3.03
C73001	Carcinoma papilar de tiroides	981	206	1,187	2.71
C530	Tumor maligno del endocérvix	996	0	996	2.27
C20X	Tumor maligno del recto	407	410	817	1.87
D486	Tumor de comportamiento incierto o desconocido de la mama	759	27	786	1.80
C629	Tumor maligno del testículo, no especificado	0	611	611	1.40
C189	Tumor maligno del colon, parte no especificada	307	289	596	1.36
C531	Tumor maligno del exocérvix	501	0	501	1.14
K021	Caries de la dentina	359	138	497	1.14
K081	Perdida de dientes debida a accidente, extracción o enfermedad periodontal local	285	212	497	1.14
Z970	Presencia de ojo artificial	193	286	479	1.09
C449	Tumor maligno de la piel, sitio no especificado	248	224	472	1.08
K053	Periodontitis crónica	258	171	429	0.98
C61X	Tumor maligno de la próstata	0	423	423	0.97
K036	Depósitos [acreciones] en los dientes	274	135	409	0.93
C73X	Tumor maligno de la glándula tiroides	349	58	407	0.93
	Otros	7,864	5,290	13,154	30.04
	<b>TOTAL</b>	<b>35,041</b>	<b>8,744</b>	<b>43,785</b>	<b>100.00</b>



## ONCOLOGÍA III A

### 20 Principales Motivos de Consulta por grupo de edad y sexo enero - septiembre 2023

Enfermedad	<1		1-4		5-14		15-19		20-24		25-44	
	f	m	f	m	f	m	f	m	f	m	f	m
Tumor maligno de la mama, parte no especificada	0	0	3	1	6	3	71	7	150	16	2,605	68
Enfermedad inflamatoria del cuello uterino	0	0	0	0	1	0	7	0	55	0	924	0
Tumor maligno del ovario	0	0	0	0	1	0	32	0	83	0	483	0
Tumor maligno del endometrio	0	0	0	0	0	0	5	0	15	0	290	0
Tumor maligno del cuello del útero, sin otra especificación	0	0	0	0	0	0	1	0	5	0	445	0
Carcinoma papilar de tiroides	0	0	1	1	1	0	6	1	23	9	306	53
Tumor maligno del endocérvix	0	0	0	0	0	0	2	0	11	0	319	0
Tumor maligno del recto	0	0	0	0	0	0	0	0	2	1	66	46
Tumor de comportamiento incierto o desconocido de la mama	0	0	0	0	0	0	11	1	17	2	153	5
Tumor maligno del testículo, no especificado	0	0	0	0	0	0	0	16	0	142	0	406
Tumor maligno del colon, parte no especificada	0	0	0	0	0	0	1	3	2	7	64	50
Tumor maligno del exocérvix	0	0	0	0	0	0	0	0	1	0	189	0
Caries de la dentina	0	0	0	0	0	0	0	4	7	2	33	11
Perdida de dientes debida a accidente, extracción o enfermedad periodontal local	0	0	0	0	0	1	0	0	1	1	12	5
Presencia de ojo artificial	0	1	17	20	28	60	22	33	8	18	38	89
Tumor maligno de la piel, sitio no especificado	0	0	0	0	1	1	0	0	2	0	24	13
Periodontitis crónica	0	0	0	0	0	0	0	0	1	0	17	12
Tumor maligno de la próstata	0	0	0	0	0	0	0	1	0	0	0	6
Depósitos [acreciones] en los dientes	0	0	0	0	0	1	0	2	0	1	40	11
Tumor maligno de la glándula tiroides	0	0	0	0	0	0	1	1	6	2	105	16
Otros	1	3	20	16	28	46	109	85	162	172	1,714	1,136
<b>TOTAL</b>	<b>1</b>	<b>4</b>	<b>41</b>	<b>38</b>	<b>66</b>	<b>112</b>	<b>268</b>	<b>154</b>	<b>551</b>	<b>373</b>	<b>7,827</b>	<b>1,927</b>

## ONCOLOGÍA III A

### 20 Principales Motivos de Consulta por grupo de edad y sexo enero - septiembre 2023

Enfermedad	45 - 59		60 - 64		65 o +		Total, Femenino	Total, Masculino	Total, general
	f	m	f	m	f	m			
Tumor maligno de la mama, parte no especificada	5,865	72	1,377	20	2,296	77	12,373	264	12,637
Enfermedad inflamatoria del cuello uterino	1,589	0	369	0	550	0	3,495	0	3,495
Tumor maligno del ovario	943	0	297	0	387	0	2,226	0	2,226
Tumor maligno del endometrio	755	0	318	0	458	0	1,841	0	1,841
Tumor maligno del cuello del útero, sin otra especificación	464	0	142	0	268	0	1,325	0	1,325
Carcinoma papilar de tiroides	372	60	96	27	176	55	981	206	1,187
Tumor maligno del endocérvix	374	0	110	0	180	0	996	0	996
Tumor maligno del recto	158	190	72	68	109	105	407	410	817
Tumor de comportamiento incierto o desconocido de la mama	369	6	78	2	131	11	759	27	786
Tumor maligno del testículo, no especificado	0	33	0	9	0	5	0	611	611
Tumor maligno del colon, parte no especificada	135	104	45	51	60	74	307	289	596
Tumor maligno del exocérvix	177	0	44	0	90	0	501	0	501
Caries de la dentina	167	51	56	23	96	47	359	138	497
Perdida de dientes debida a accidente, extracción o enfermedad periodontal local	106	45	39	35	127	125	285	212	497
Presencia de ojo artificial	47	22	11	18	22	25	193	286	479
Tumor maligno de la piel, sitio no especificado	54	62	17	22	150	126	248	224	472
Periodontitis crónica	94	66	47	15	99	78	258	171	429
Tumor maligno de la próstata	0	39	0	45	0	332	0	423	423
Depósitos [acreciones] en los dientes	127	45	38	20	69	55	274	135	409
Tumor maligno de la glándula tiroides	130	19	40	3	67	17	349	58	407
Otros	3,133	1,797	777	629	1,920	1,406	7,864	5,290	13,154
<b>TOTAL</b>	<b>15,059</b>	<b>2,611</b>	<b>3,973</b>	<b>987</b>	<b>7,255</b>	<b>2,538</b>	<b>35,041</b>	<b>8,744</b>	<b>43,785</b>

## ONCOLOGÍA III A

### 20 Principales Motivos de Egreso enero - septiembre 2023

Código CIE-10	Enfermedad	Femenino	Masculino	Total
C509	Tumor maligno de la mama, parte no especificada	277	0	277
C629	Tumor maligno del testículo, no especificado	0	183	183
C56X	Tumor maligno del ovario	169	0	169
C20X	Tumor maligno del recto	64	89	153
C189	Tumor maligno del colon, parte no especificada	45	73	118
C530	Tumor maligno del endocérvix	103	0	103
C541	Tumor maligno del endometrio	73	0	73
C73X	Tumor maligno de la glándula tiroides	57	16	73
C531	Tumor maligno del exocérvix	59	0	59
C73001	Carcinoma papilar de tiroides	48	9	57
C160	Tumor maligno de los cardias	24	22	46
C539	Tumor maligno del cuello del útero, sin otra especificación	38	0	38
C64X	Tumor maligno del riñón, excepto de la pelvis renal	14	23	37
C250	Tumor maligno de la cabeza del páncreas	21	12	33
C169	Tumor maligno del estómago, parte no especificada	9	18	27
C300	Tumor maligno de la fosa nasal	9	18	27
C443	Tumor maligno de la piel de otras partes y de las no especificadas de la cara	12	14	26
D391	Tumor de comportamiento incierto o desconocido del ovario	26	0	26
C259	Tumor maligno del páncreas, parte no especificada	17	7	24
C55X	Tumor maligno del útero, parte no especificada	24	0	24
	Otros	657	505	1,162
<b>TOTAL</b>		<b>1,746</b>	<b>989</b>	<b>2,735</b>

## ONCOLOGÍA III A

### 20 Principales Motivos de Egreso por grupo de edad y sexo enero - septiembre 2023

Enfermedad	15 - 19		20 - 24		25 - 44		44 - 59	
	f	m	f	m	f	m	f	m
Tumor maligno de la mama, parte no especificada	0	0	2	0	55	0	129	0
Tumor maligno del testículo, no especificado	0	3	0	52	0	119	0	9
Tumor maligno del ovario	7	0	16	0	42	0	69	0
Tumor maligno del recto	0	0	0	2	4	13	30	31
Tumor maligno del colon, parte no especificada	0	0	7	2	5	17	21	33
Tumor maligno del endocérvix	0	0	1	0	46	0	37	0
Tumor maligno del endometrio	0	0	0	0	13	0	30	0
Tumor maligno de la glándula tiroides	0	0	3	0	16	3	18	6
Tumor maligno del exocérvix	0	0	0	0	24	0	16	0
Carcinoma papilar de tiroides	0	0	1	0	25	3	16	3
Tumor maligno de los cardias	0	1	0	0	8	5	11	7
Tumor maligno del cuello del útero, sin otra especificación	0	0	0	0	17	0	15	0
Tumor maligno del riñón, excepto de la pelvis renal	0	0	0	0	4	2	6	15
Tumor maligno de la cabeza del páncreas	0	0	0	0	0	1	8	10
Tumor maligno del estómago, parte no especificada	0	0	0	0	2	6	3	9
Tumor maligno de la fosa nasal	0	1	0	1	6	4	1	8
Tumor maligno de la piel de otras partes y de las no especificadas de la cara	1	0	0	0	0	1	2	2
Tumor de comportamiento incierto o desconocido del ovario	2	0	1	0	5	0	8	0
Tumor maligno del páncreas, parte no especificada	0	0	0	0	0	2	9	4
Tumor maligno del útero, parte no especificada	0	0	1	0	10	0	8	0
Otros	9	10	15	14	129	131	270	163
<b>TOTAL</b>	<b>19</b>	<b>15</b>	<b>47</b>	<b>71</b>	<b>411</b>	<b>307</b>	<b>707</b>	<b>300</b>

## ONCOLOGÍA III A

### 20 Principales Motivos de Egreso por grupo de edad y sexo enero - septiembre 2023

Enfermedad	60 - 64		65 o +		Total , femenino	Total, masculino	Total, general
	f	m	f	m			
Tumor maligno de la mama, parte no especificada	41	0	50	0	277	0	277
Tumor maligno del testículo, no especificado	0	0	0	0	0	183	183
Tumor maligno del ovario	15	0	20	0	169	0	169
Tumor maligno del recto	17	16	13	27	64	89	153
Tumor maligno del colon, parte no especificada	8	14	4	7	45	73	118
Tumor maligno del endocérvix	9	0	10	0	103	0	103
Tumor maligno del endometrio	12	0	18	0	73	0	73
Tumor maligno de la glándula tiroides	5	3	15	4	57	16	73
Tumor maligno del exocérvix	5	0	14	0	59	0	59
Carcinoma papilar de tiroides	2	1	4	2	48	9	57
Tumor maligno de los cardias	1	1	4	8	24	22	46
Tumor maligno del cuello del útero, sin otra especificación	0	0	6	0	38	0	38
Tumor maligno del riñón, excepto de la pelvis renal	1	2	3	4	14	23	37
Tumor maligno de la cabeza del páncreas	2	1	11	0	21	12	33
Tumor maligno del estómago, parte no especificada	1	1	3	2	9	18	27
Tumor maligno de la fosa nasal	1	1	1	3	9	18	27
Tumor maligno de la piel de otras partes y de las no especificadas de la cara	0	2	9	9	12	14	26
Tumor de comportamiento incierto o desconocido del ovario	4	0	6	0	26	0	26
Tumor maligno del páncreas, parte no especificada	2	1	6	0	17	7	24
Tumor maligno del útero, parte no especificada	0	0	5	0	24	0	24
Otros	70	44	164	143	657	505	1,162
<b>TOTAL</b>	<b>196</b>	<b>87</b>	<b>366</b>	<b>209</b>	<b>1,746</b>	<b>989</b>	<b>2,735</b>

## ONCOLOGÍA III A

### 20 Principales Causas de Defunción enero - septiembre 2023

Código CIE-10	Enfermedad	Femenino	Masculino	Total
C56X	Tumor maligno del ovario	8	0	8
R572	Choque séptico	3	4	7
R571	Choque hipovolémico	4	0	4
C250	Tumor maligno de la cabeza del páncreas	3	0	3
C539	Tumor maligno del cuello del útero, sin otra especificación	3	0	3
C629	Tumor maligno del testículo, no especificado	0	3	3
C160	Tumor maligno de los cardias	1	1	2
C500	Tumor maligno del pezón y areola mamaria	2	0	2
C509	Tumor maligno de la mama, parte no especificada	2	0	2
C541	Tumor maligno del endometrio	2	0	2
C620	Tumor maligno del testículo no descendido	0	2	2
C73001	Carcinoma papilar de tiroides	1	1	2
C73X	Tumor maligno de la glándula tiroides	1	1	2
C810	Linfoma de hodgkin con predominio linfocítico nodular	0	2	2
C910	Leucemia linfoblástica aguda [LLA]	0	2	2
J960	Insuficiencia respiratoria aguda	2	0	2
A419	Sepsis, no especificada	1	0	1
C01X	Tumor maligno de la base de la lengua	0	1	1
C089	Tumor maligno de glándula salival mayor, no especificada	0	1	1
C103	Tumor maligno de la pared posterior de la orofaringe	0	1	1
	Otros	13	11	24
<b>TOTAL</b>		<b>46</b>	<b>30</b>	<b>76</b>

## ONCOLOGÍA III A

### 20 Principales Causas de Defunción por grupo de edad y sexo enero - septiembre 2023

Enfermedad	15 - 19		20 - 24		25 - 44		45 - 59	
	f	m	f	m	f	m	f	m
Tumor maligno del ovario	0	0	0	0	2	0	4	0
Choque séptico	0	0	0	0	0	0	2	2
Choque hipovolémico	0	0	0	0	1	0	2	0
Tumor maligno de la cabeza del páncreas	0	0	0	0	0	0	0	0
Tumor maligno del cuello del útero, sin otra especificación	0	0	0	0	1	0	2	0
Tumor maligno del testículo, no especificado	0	0	0	0	0	2	0	1
Tumor maligno de los cardias	0	0	0	0	1	0	0	0
Tumor maligno del pezón y areola mamaria	0	0	0	0	1	0	1	0
Tumor maligno de la mama, parte no especificada	0	0	0	0	0	0	0	0
Tumor maligno del endometrio	0	0	0	0	0	0	1	0
Tumor maligno del testículo no descendido	0	1	0	1	0	0	0	0
Carcinoma papilar de tiroides	0	0	0	0	1	0	0	1
Tumor maligno de la glándula tiroides	0	0	0	0	0	1	1	0
Linfoma de hodgkin con predominio linfocítico nodular	0	0	0	1	0	0	0	0
Leucemia linfoblástica aguda [LLA]	0	0	0	1	0	1	0	0
Insuficiencia respiratoria aguda	0	0	0	0	1	0	0	0
Sepsis, no especificada	0	0	0	0	1	0	0	0
Tumor maligno de la base de la lengua	0	0	0	0	0	1	0	0
Tumor maligno de glándula salival mayor, no especificada	0	0	0	0	0	0	0	0
Tumor maligno de la pared posterior de la orofaringe	0	0	0	0	0	0	0	0
Otros	0	0	2	1	2	3	2	4
<b>TOTAL</b>	<b>0</b>	<b>1</b>	<b>2</b>	<b>4</b>	<b>11</b>	<b>8</b>	<b>15</b>	<b>8</b>

## ONCOLOGÍA III A

### 20 Principales Causas de Defunción por grupo de edad y sexo enero - septiembre 2023

Enfermedad	60 - 64		65 o +		Total, femenino	Total, masculino	Total, general
	f	m	f	m			
Tumor maligno del ovario	1	0	1	0	8	0	8
Choque séptico	0	1	1	1	3	4	7
Choque hipovolémico	0	0	1	0	4	0	4
Tumor maligno de la cabeza del páncreas	0	0	3	0	3	0	3
Tumor maligno del cuello del útero, sin otra especificación	0	0	0	0	3	0	3
Tumor maligno del testículo, no especificado	0	0	0	0	0	3	3
Tumor maligno de los cardias	0	0	0	1	1	1	2
Tumor maligno del pezón y areola mamaria	0	0	0	0	2	0	2
Tumor maligno de la mama, parte no especificada	1	0	1	0	2	0	2
Tumor maligno del endometrio	1	0	0	0	2	0	2
Tumor maligno del testículo no descendido	0	0	0	0	0	2	2
Carcinoma papilar de tiroides	0	0	0	0	1	1	2
Tumor maligno de la glándula tiroides	0	0	0	0	1	1	2
Linfoma de hodgkin con predominio linfocítico nodular	0	0	0	1	0	2	2
Leucemia linfoblástica aguda [LLA]	0	0	0	0	0	2	2
Insuficiencia respiratoria aguda	0	0	1	0	2	0	2
Sepsis, no especificada	0	0	0	0	1	0	1
Tumor maligno de la base de la lengua	0	0	0	0	0	1	1
Tumor maligno de glándula salival mayor, no especificada	0	0	0	1	0	1	1
Tumor maligno de la pared posterior de la orofaringe	0	1	0	0	0	1	1
Otros	3	2	4	1	13	11	24
<b>TOTAL</b>	<b>6</b>	<b>4</b>	<b>12</b>	<b>5</b>	<b>46</b>	<b>30</b>	<b>76</b>



## ONCOLOGÍA III A

### 20 Principales Cirugías y Procedimientos enero - septiembre 2023

Código CIE-9	Cirugía / Procedimiento	Femenino	Masculino	Total
70.21	Vaginoscopia	4,241	0	4,241
99.25	Inyección o infusión de sustancia quimioterapéutica contra cáncer	2,275	534	2,809
89.02	Entrevista y evaluación, descritas como limitadas	642	489	1,131
23.09	Extracción de otro diente	361	282	643
89.03	Entrevista y evaluación, descritas como globales	308	203	511
96.54	Eliminación de sarro, pulido y desbridamiento de dientes	309	200	509
16.69	Otros procedimientos secundarios después de extirpación de globo	183	261	444
67.12	Otra biopsia cervical	437	0	437
00.H6	Toma de muestra de Papanicolau cervical	346	0	346
93.03	Evaluación protésica	171	121	292
95.34	Prótesis oculares	76	146	222
00.G8	Lavado mecánico de cavidad oral	134	80	214
85.11	Biopsia (percutánea) (aguja) cerrada de mama	193	4	197
89.01	Entrevista y evaluación, descritas como breves	189	6	195
93.89	Rehabilitación, no clasificada bajo otro concepto	99	78	177
23.11	Extracción de raíz residual	69	74	143
67.32	Destrucción de lesión del cuello uterino por cauterización	135	0	135
97.38	Retirada de suturas de cabeza y cuello (retirada de puntos)	77	57	134
232X	Restauración de diente mediante obturaciones	85	25	110
69.59	Otro legrado por aspiración del útero	97	0	97
	Otros	1,427	512	1,939
<b>TOTAL</b>		<b>11,854</b>	<b>3,072</b>	<b>14,926</b>

## ONCOLOGÍA III A

### 20 Principales Cirugías y Procedimientos por grupo de edad y sexo enero - septiembre 2023

Cirugía / Procedimiento	- 1		1 - 4		5 - 14		15 - 19		15 - 19	
	f	m	f	m	f	m	f	m	f	m
Vaginoscopia	0	0	0	0	1	0	12	0	77	0
Inyección o infusión de sustancia quimioterapéutica contra cáncer	0	0	0	0	0	0	0	3	24	14
Entrevista y evaluación, descritas como limitadas	0	0	8	5	12	36	9	19	11	26
Extracción de otro diente	0	0	0	0	0	0	0	0	1	1
Entrevista y evaluación, descritas como globales	0	1	4	0	4	6	3	5	7	11
Eliminación de sarro, pulido y desbridamiento de dientes	0	0	0	0	0	2	2	1	6	13
Otros procedimientos secundarios después de extirpación de globo	0	0	22	18	21	41	12	25	10	15
Otra biopsia cervical	0	0	0	0	0	0	3	0	14	0
Toma de muestra de Papanicolau cervical	0	0	0	0	0	0	1	0	10	0
Evaluación protésica	0	0	0	0	5	5	11	0	8	11
Prótesis oculares	0	4	11	10	5	14	5	11	2	7
Lavado mecánico de cavidad oral	0	0	0	0	0	1	0	1	1	0
Biopsia (percutánea) (aguja) cerrada de mama	0	0	1	0	0	0	5	0	5	0
Entrevista y evaluación, descritas como breves	0	0	0	0	1	2	1	0	4	1
Rehabilitación, no clasificada bajo otro concepto	0	0	1	0	3	3	6	7	6	8
Extracción de raíz residual	0	0	0	0	0	0	0	0	0	0
Destrucción de lesión del cuello uterino por cauterización	0	0	0	0	0	0	0	0	4	0
Retirada de suturas de cabeza y cuello (retirada de puntos)	0	0	0	0	1	1	0	0	0	3
Restauración de diente mediante obturaciones	0	0	0	0	0	0	0	1	0	1
Otro legrado por aspiración del útero	0	0	0	0	0	0	0	0	1	0
Otros	0	0	0	0	2	1	17	7	30	11
<b>TOTAL</b>	<b>0</b>	<b>5</b>	<b>47</b>	<b>33</b>	<b>55</b>	<b>112</b>	<b>87</b>	<b>80</b>	<b>221</b>	<b>122</b>

## ONCOLOGÍA III A

### 20 Principales Cirugías y Procedimientos por grupo de edad y sexo enero - septiembre 2023

Cirugía / Procedimiento	25 - 44		45 - 59		60 - 64		65 o +		Total, femenino	Total, masculino	Total, general
	f	m	f	m	f	m	f	m			
Vaginoscopia	1,160	0	1,922	0	431	0	638	0	4,241	0	4,241
Inyección o infusión de sustancia quimioterapéutica contra cáncer	457	89	1,114	162	236	85	444	181	2,275	534	2,809
Entrevista y evaluación, descritas como limitadas	88	84	245	107	73	59	196	153	642	489	1,131
Extracción de otro diente	29	15	112	86	78	36	141	144	361	282	643
Entrevista y evaluación, descritas como globales	49	33	114	63	49	16	78	68	308	203	511
Eliminación de sarro, pulido y desbridamiento de dientes	51	35	132	67	41	16	77	66	309	200	509
Otros procedimientos secundarios después de extirpación de globo	41	78	39	47	18	14	20	23	183	261	444
Otra biopsia cervical	156	0	174	0	34	0	56	0	437	0	437
Toma de muestra de Papanicolau cervical	111	0	135	0	45	0	44	0	346	0	346
Evaluación protésica	21	19	56	41	16	19	54	26	171	121	292
Prótesis oculares	19	45	13	17	9	21	12	17	76	146	222
Lavado mecánico de cavidad oral	16	11	61	30	17	8	39	29	134	80	214
Biopsia (percutánea) (aguja) cerrada de mama	76	2	72	1	11	1	23	0	193	4	197
Entrevista y evaluación, descritas como breves	57	3	80	0	22	0	24	0	189	6	195
Rehabilitación, no clasificada bajo otro concepto	23	12	29	26	4	3	27	19	99	78	177
Extracción de raíz residual	4	8	29	30	12	4	24	32	69	74	143
Destrucción de lesión del cuello uterino por cauterización	42	0	72	0	9	0	8	0	135	0	135
Retirada de suturas de cabeza y cuello (retirada de puntos)	8	6	28	18	15	3	25	26	77	57	134
Restauración de diente mediante obturaciones	4	3	29	6	21	1	31	13	85	25	110
Otro legrado por aspiración del útero	29	0	36	0	11	0	20	0	97	0	97
Otros	352	117	601	157	147	47	278	172	1,427	512	1,939
<b>TOTAL</b>	<b>2,793</b>	<b>560</b>	<b>5,093</b>	<b>858</b>	<b>1,299</b>	<b>333</b>	<b>2,259</b>	<b>969</b>	<b>11,854</b>	<b>3,072</b>	<b>14,926</b>

## ONCOLOGÍA III A

### 20 Principales Motivos de Egreso de Terapia Intensiva enero - septiembre 2023

Código CIE-10	Enfermedad	Femenino	Masculino	Total
C910	Leucemia linfoblástica aguda [LLA]	6	20	26
C250	Tumor maligno de la cabeza del páncreas	8	4	12
C56X	Tumor maligno del ovario	9	0	9
C920	Leucemia mieloblástica aguda [LMA]	4	5	9
R572	Choque séptico	3	6	9
C73001	Carcinoma papilar de tiroides	5	1	6
C162	Tumor maligno del cuerpo del estomago	2	3	5
C180	Tumor maligno del ciego	5	0	5
C160	Tumor maligno de los cardias	1	3	4
C189	Tumor maligno del colon, parte no especificada	0	4	4
C257	Tumor maligno de otras partes especificadas del páncreas	2	2	4
C810	Linfoma de hodgkin con predominio linfocítico nodular	3	1	4
C859	Linfoma no hodgkin, no especificado	3	1	4
C187	Tumor maligno del colon sigmoide	1	2	3
C481	Tumor maligno de parte especificada del peritoneo	3	0	3
D259	Leiomioma del útero, sin otra especificación	3	0	3
R571	Choque hipovolémico	3	0	3
C089	Tumor maligno de glándula salival mayor, no especificada	0	2	2
C103	Tumor maligno de la pared posterior de la orofaringe	0	2	2
C169	Tumor maligno del estómago, parte no especificada	1	1	2
	Otros	40	30	70
<b>TOTAL</b>		<b>102</b>	<b>87</b>	<b>189</b>

## ONCOLOGÍA III A

### 20 Principales Motivos de Egresos de Terapia Intensiva enero - septiembre 2023

Enfermedad	15 - 19		20 - 24		25 - 44		45 - 59	
	f	m	f	m	f	m	f	m
Leucemia linfoblástica aguda [LLA]	2	0	0	8	3	9	1	3
Tumor maligno de la cabeza del páncreas	0	0	0	0	0	0	3	4
Tumor maligno del ovario	0	0	1	0	2	0	5	0
Leucemia mieloblástica aguda [LMA]	0	0	1	0	0	1	3	3
Choque séptico	0	0	0	0	0	2	2	2
Carcinoma papilar de tiroides	0	0	0	0	2	0	2	1
Tumor maligno del cuerpo del estomago	0	0	0	0	0	0	0	0
Tumor maligno del ciego	0	0	0	0	2	0	1	0
Tumor maligno de los cardias	0	0	0	0	1	0	0	0
Tumor maligno del colon, parte no especificada	0	0	0	0	0	4	0	0
Tumor maligno de otras partes especificadas del páncreas	0	0	0	0	0	0	0	2
Linfoma de hodgkin con predominio linfocítico nodular	0	0	3	0	0	1	0	0
Linfoma no hodgkin, no especificado	0	0	0	0	0	1	3	0
Tumor maligno del colon sigmoide	0	0	0	0	0	2	1	0
Tumor maligno de parte especificada del peritoneo	0	0	0	0	0	0	3	0
Leiomioma del útero, sin otra especificación	0	0	0	0	0	0	3	0
Choque hipovolémico	0	0	0	0	2	0	0	0
Tumor maligno de glándula salival mayor, no especificada	0	0	0	0	0	0	0	0
Tumor maligno de la pared posterior de la orofaringe	0	0	0	0	0	0	0	0
Tumor maligno del estómago, parte no especificada	0	0	0	0	0	1	1	0
Otros	0	1	3	0	10	7	14	13
<b>TOTAL</b>	<b>2</b>	<b>1</b>	<b>8</b>	<b>8</b>	<b>22</b>	<b>28</b>	<b>42</b>	<b>28</b>

## ONCOLOGÍA III A

### 20 Principales Motivos de Egreso de Terapia Intensiva enero - septiembre 2023

Enfermedad	60 - 64		65 o +		Total , femenino	Total, masculino	Total, general
	f	m	f	m			
Leucemia linfoblástica aguda [LLA]	0	0	0	0	6	20	26
Tumor maligno de la cabeza del páncreas	1	0	4	0	8	4	12
Tumor maligno del ovario	0	0	1	0	9	0	9
Leucemia mieloblástica aguda [LMA]	0	0	0	1	4	5	9
Choque séptico	0	1	1	1	3	6	9
Carcinoma papilar de tiroides	0	0	1	0	5	1	6
Tumor maligno del cuerpo del estomago	0	0	2	3	2	3	5
Tumor maligno del ciego	2	0	0	0	5	0	5
Tumor maligno de los cardias	0	0	0	3	1	3	4
Tumor maligno del colon, parte no especificada	0	0	0	0	0	4	4
Tumor maligno de otras partes especificadas del páncreas	0	0	2	0	2	2	4
Linfoma de hodgkin con predominio linfocítico nodular	0	0	0	0	3	1	4
Linfoma no hodgkin, no especificado	0	0	0	0	3	1	4
Tumor maligno del colon sigmoide	0	0	0	0	1	2	3
Tumor maligno de parte especificada del peritoneo	0	0	0	0	3	0	3
Leiomioma del útero, sin otra especificación	0	0	0	0	3	0	3
Choque hipovolémico	0	0	1	0	3	0	3
Tumor maligno de glándula salival mayor, no especificada	0	0	0	2	0	2	2
Tumor maligno de la pared posterior de la orofaringe	0	2	0	0	0	2	2
Tumor maligno del estómago, parte no especificada	0	0	0	0	1	1	2
Otros	5	0	8	9	40	30	70
<b>Total</b>	<b>8</b>	<b>3</b>	<b>20</b>	<b>19</b>	<b>102</b>	<b>87</b>	<b>189</b>

## ONCOLOGÍA III A

### 20 Principales Causas de Defunción de Terapia Intensiva enero - septiembre 2023

Código CIE-10	Enfermedad	Femenino	Masculino	Total
C910	Leucemia linfoblástica aguda [LLA]	2	10	12
R572	Choque séptico	3	5	8
C56X	Tumor maligno del ovario	6	0	6
C920	Leucemia mieloblástica aguda [LMA]	3	2	5
C73001	Carcinoma papilar de tiroides	2	1	3
C859	Linfoma no hodgkin, no especificado	2	1	3
R571	Choque hipovolémico	3	0	3
C160	Tumor maligno de los cardias	1	1	2
C810	Linfoma de hodgkin con predominio linfocítico nodular	1	1	2
A419	Sepsis, no especificada	0	1	1
C089	Tumor maligno de glándula salival mayor, no especificada	0	1	1
C103	Tumor maligno de la pared posterior de la orofaringe	0	1	1
C162	Tumor maligno del cuerpo del estomago	0	1	1
C180	Tumor maligno del ciego	1	0	1
C250	Tumor maligno de la cabeza del páncreas	1	0	1
C341	Tumor maligno del lóbulo superior, bronquio o pulmón	1	0	1
C434	Melanoma maligno del cuero cabelludo y del cuello	0	1	1
C500	Tumor maligno del pezón y areola mamaria	1	0	1
C509	Tumor maligno de la mama, parte no especificada	1	0	1
C539	Tumor maligno del cuello del útero, sin otra especificación	1	0	1
	Otros	9	4	13
<b>TOTAL</b>		<b>38</b>	<b>30</b>	<b>68</b>

## ONCOLOGÍA III A

### 20 Principales Causas de Defunción de Terapia Intensiva enero - septiembre 2023

Enfermedad	15 - 19		20 - 24		25 - 44		45 - 59	
	f	m	f	m	f	m	f	m
Leucemia linfoblástica aguda [LLA]	1	0	0	2	1	5	0	3
Choque séptico	0	0	0	0	0	1	2	2
Tumor maligno del ovario	0	0	0	0	2	0	3	0
Leucemia mieloblástica aguda [LMA]	0	0	1	0	0	1	2	0
Carcinoma papilar de tiroides	0	0	0	0	1	0	1	1
Linfoma no hodgkin, no especificado	0	0	0	0	0	1	2	0
Choque hipovolémico	0	0	0	0	2	0	0	0
Tumor maligno de los cardias	0	0	0	0	1	0	0	0
Linfoma de hodgkin con predominio linfocítico nodular	0	0	1	0	0	1	0	0
Sepsis, no especificada	0	0	0	0	0	1	0	0
Tumor maligno de glándula salival mayor, no especificada	0	0	0	0	0	0	0	0
Tumor maligno de la pared posterior de la orofaringe	0	0	0	0	0	0	0	0
Tumor maligno del cuerpo del estomago	0	0	0	0	0	0	0	0
Tumor maligno del ciego	0	0	0	0	0	0	1	0
Tumor maligno de la cabeza del páncreas	0	0	0	0	0	0	0	0
Tumor maligno del lóbulo superior, bronquio o pulmón	0	0	0	0	0	0	1	0
Melanoma maligno del cuero cabelludo y del cuello	0	0	0	0	0	0	0	1
Tumor maligno del pezón y areola mamaria	0	0	0	0	1	0	0	0
Tumor maligno de la mama, parte no especificada	0	0	0	0	0	0	0	0
Tumor maligno del cuello del útero, sin otra especificación	0	0	0	0	0	0	1	0
Otros	0	0	2	0	2	0	3	3
<b>TOTAL</b>	<b>1</b>	<b>0</b>	<b>4</b>	<b>2</b>	<b>10</b>	<b>10</b>	<b>16</b>	<b>10</b>



## ONCOLOGÍA III A

### 20 Principales Causas de Defunción de Terapia Intensiva enero - septiembre 2023

Enfermedad	60 - 64		65 o +		Total, femenino	Total, masculino	Total, general
	f	m	f	m			
Leucemia linfoblástica aguda [LLA]	0	0	0	0	2	10	12
Choque séptico	0	1	1	1	3	5	8
Tumor maligno del ovario	0	0	1	0	6	0	6
Leucemia mieloblástica aguda [LMA]	0	0	0	1	3	2	5
Carcinoma papilar de tiroides	0	0	0	0	2	1	3
Linfoma no hodgkin, no especificado	0	0	0	0	2	1	3
Choque hipovolémico	0	0	1	0	3	0	3
Tumor maligno de los cardias	0	0	0	1	1	1	2
Linfoma de hodgkin con predominio linfocítico nodular	0	0	0	0	1	1	2
Sepsis, no especificada	0	0	0	0	0	1	1
Tumor maligno de glándula salival mayor, no especificada	0	0	0	1	0	1	1
Tumor maligno de la pared posterior de la orofaringe	0	1	0	0	0	1	1
Tumor maligno del cuerpo del estomago	0	0	0	1	0	1	1
Tumor maligno del ciego	0	0	0	0	1	0	1
Tumor maligno de la cabeza del páncreas	0	0	1	0	1	0	1
Tumor maligno del lóbulo superior, bronquio o pulmón	0	0	0	0	1	0	1
Melanoma maligno del cuero cabelludo y del cuello	0	0	0	0	0	1	1
Tumor maligno del pezón y areola mamaria	0	0	0	0	1	0	1
Tumor maligno de la mama, parte no especificada	0	0	1	0	1	0	1
Tumor maligno del cuello del útero, sin otra especificación	0	0	0	0	1	0	1
Otros	2	0	0	1	9	4	13
<b>TOTAL</b>	<b>2</b>	<b>2</b>	<b>5</b>	<b>6</b>	<b>38</b>	<b>30</b>	<b>68</b>

## ONCOLOGÍA III A

### Recursos Humanos enero - septiembre 2023

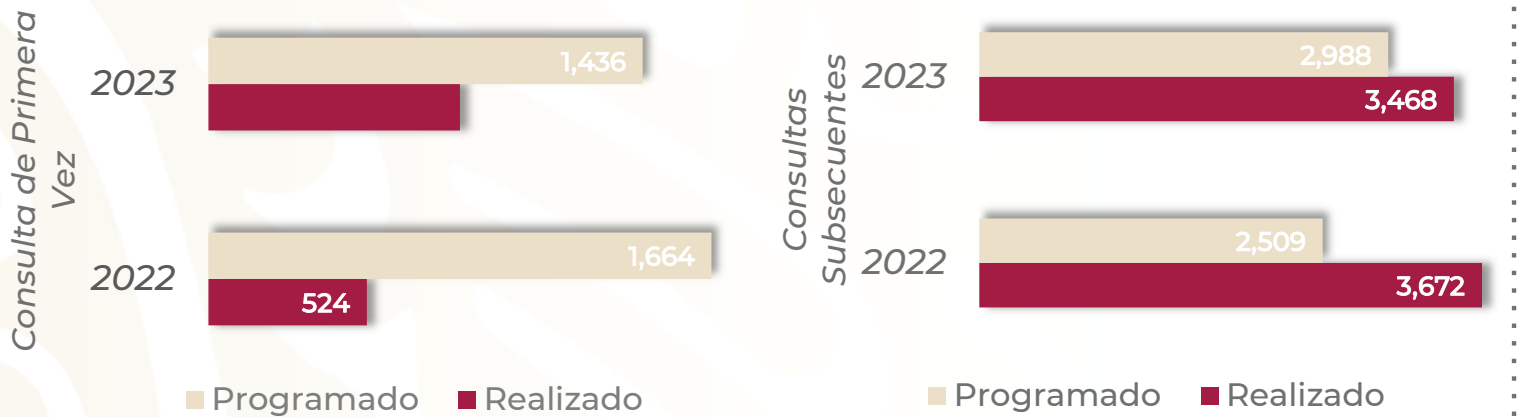
Categoría	Turno					Total
	Completo	Matutino	Vespertino	Nocturno	Sab, dom y fest	
<b>Rama médica</b>						
Jefe de Servicios	0	4	0	0	0	4
Médico Especialista A	0	14	7	2	0	23
Cirujano Dentista A	0	2	0	0	0	2
Médico Especialista B	0	6	2	1	0	9
Médico Especialista C	0	12	3	0	0	15
Cirujano Dentista B	0	2	0	0	0	2
Cirujano Dentista C	0	1	0	0	0	1
<b>Rama médica eventual</b>						
Médico Especialista A	0	2	0	0	0	2
<b>Rama de enfermería</b>						
Jefe de Enfermeras C	0	1	0	0	0	1
Enfermera Jefe de Servicios	0	2	1	0	1	4
Enfermera Especialista A	0	4	0	1	0	5
Enfermera General Titulada A	0	12	10	13	0	35
Auxiliar de Enfermera A	0	5	4	1	0	10
Enfermera General Titulada B	0	3	2	3	0	8
Auxiliar de Enfermera B	0	2	0	0	0	2
Enfermera Especialista B	0	1	0	1	0	2
Enfermera General Titulada C	0	31	11	9	0	51
Enfermera Especialista C	0	12	8	4	0	24
<b>Investigadores</b>						
Investigador en Ciencias Médicas D	0	1	0	0	0	1
Investigador en Ciencias Médicas B	0	1	0	0	0	1

## ONCOLOGÍA III A

### Recursos Humanos enero - septiembre 2023

Categoría	Turno					Total
	Completo	Matutino	Vespertino	Nocturno	Sab, dom y fest	
<b>Rama paramédica</b>						
Técnico Laboratorista A	0	1	0	0	0	1
Técnico Radiólogo o en Radioterapia	0	12	4	0	0	16
Técnico Electrodiagnostico	0	1	0	0	0	1
Cocinero en Hospital	0	0	0	1	0	1
Inhaloterapeuta	0	2	2	0	0	4
Afanadora	0	19	9	6	4	38
Camillero	0	2	0	5	1	8
Físico en Hospital	0	3	1	0	0	4
<b>Rama paramédica eventual</b>						
Afanadora	0	2	0	0	0	2
Camillero	0	2	0	0	0	2
<b>Rama administrativa</b>						
Apoyo Administrativo en Salud A8	0	1	0	0	0	1
Apoyo Administrativo en Salud A7	0	2	0	0	2	4
Apoyo Administrativo en Salud A6	0	7	3	1	2	13
Apoyo Administrativo en Salud A5	0	2	0	0	0	2
Apoyo Administrativo en Salud A4	0	4	1	4	2	8
Apoyo Administrativo en Salud A3	0	4	2	0	0	6
Apoyo Administrativo en Salud A2	0	6	3	0	1	10
Apoyo Administrativo en Salud A1	0	1	0	0	0	1
<b>Total</b>	<b>0</b>	<b>189</b>	<b>73</b>	<b>52</b>	<b>13</b>	<b>324</b>

# HEMATOLOGÍA 111 B



2,419

Consulta Externa por Grupo de Edad y Sexo enero-septiembre 2023

134

15 - 19

290

20 - 24

1122

25 - 44

1492

45 - 59

437

60 - 64

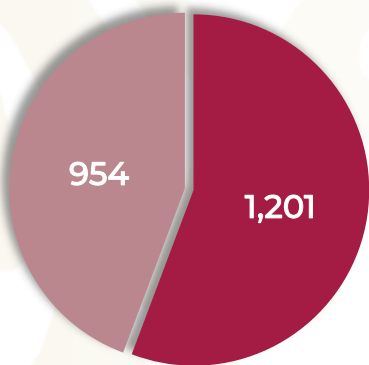
825

65 o +

1,881



Egreso enero-septiembre 2023



Programado

Realizado

**Avance**  
**125.89%**

Egreso por Grupo de Edad y Sexo enero-septiembre 2023



642

559



65 o +

161

60 - 64

68

45 - 59

401

25 - 44

379

20 - 24


145

15 - 19

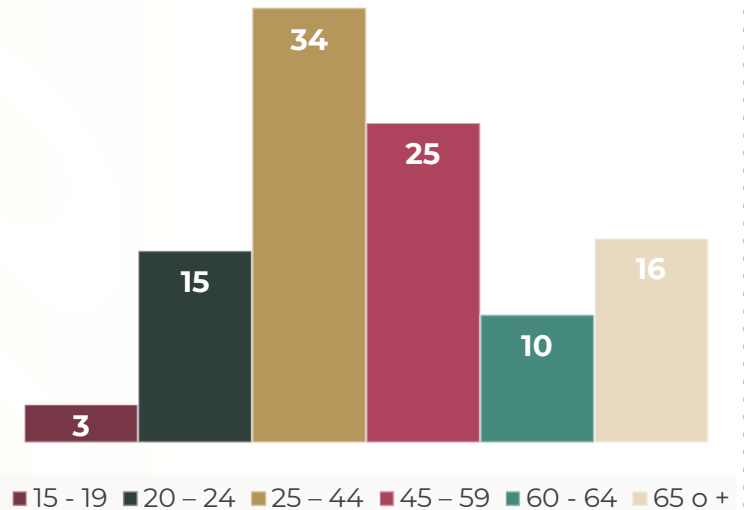
47

## HEMATOLOGÍA 111 B

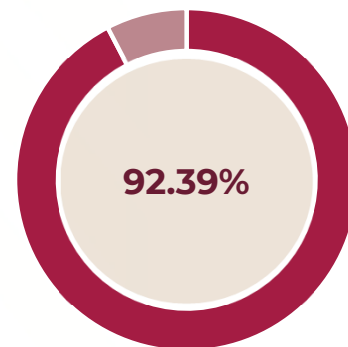
Defunciones por Sexo  
enero-septiembre 2023



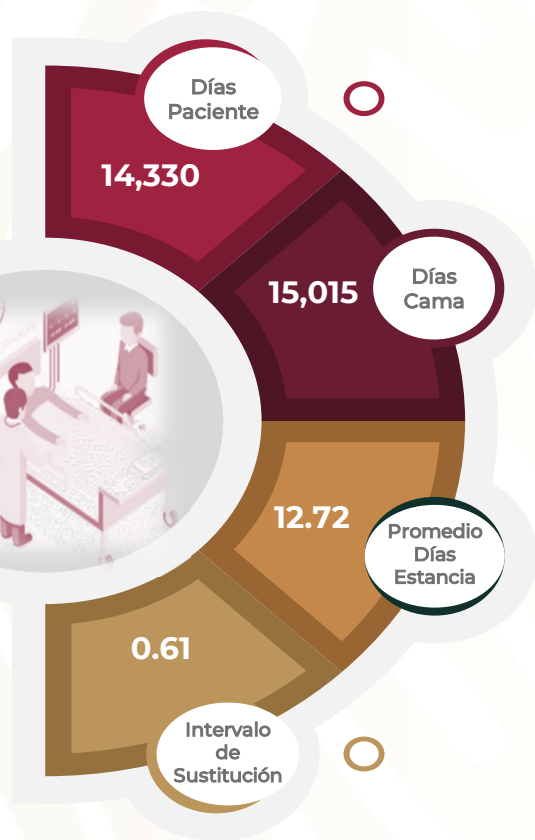
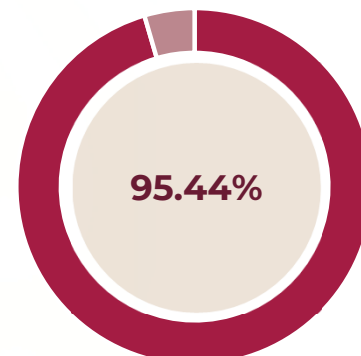
Defunciones por Grupo de Edad  
enero-septiembre 2023



% Ocupación Hospitalaria  
enero-septiembre 2022



% Ocupación Hospitalaria  
enero-septiembre 2023



## HEMATOLOGÍA 111 B

### Comparativo de Productividad enero - septiembre/2022-2023

Actividad	2022				2023			
	Programado	Realizado	% de Avance	Status	Programado	Realizado	% de Avance	Status
Consultas de primera vez	1,664	524	31.49	R	1,436	832	57.82	R
Consultas subsecuentes	2,509	3,672	146.35	V	2,988	3,468	116.06	V
Interconsultas		0				0		
<b>Total, de consultas</b>	<b>4,173</b>	<b>4,196</b>	<b>100.55</b>	<b>V</b>	<b>4,427</b>	<b>4,300</b>	<b>97.13</b>	<b>V</b>
Ingresos		1,136				1,219		
Egreso	1,117	1,123	100.54	V	954	1,201	125.89	V
Procedimientos		14,328				11,731		
Días paciente	12,447	13,480	108.30	V	10,916	14,330	131.28	V
Días cama	13,650	14,590	106.89	V	12,831	15,015	117.02	V
Porcentaje de ocupación	91.19	92.39	101.32	V	85.08	95.44	112.18	V

#### Semaforización

#### Estatus

Cumpliendo con el 97.00% o más de sus metas



Cumpliendo entre el 90.00% y el 96.99% de sus metas



Cumpliendo con el 89.99% o menos de sus metas



No Aplica

## HEMATOLOGÍA 111 B

### 20 Principales Motivos de Consulta enero - septiembre 2023

Código CIE-10	Enfermedad	Femenino	Masculino	Total	%
D509	Anemia por deficiencia de hierro sin otra especificación	561	228	789	18.35
C833	Linfoma de células grandes B difuso	318	349	667	15.51
C910	Leucemia linfoblástica aguda [LLA]	317	267	584	13.58
C921	Leucemia mieloide crónica [LMC], BCR/ABL-POSITIVO	164	164	328	7.63
C900	Mieloma múltiple	126	141	267	6.21
C821	Linfoma folicular grado II	163	87	250	5.81
D619	Anemia aplástica, sin otra especificación	112	124	236	5.49
C817	Otros linfomas de hodgkin clásicos	61	90	151	3.51
D467	Otros síndromes mielodisplásicos	92	59	151	3.51
D500	Anemia por deficiencia de hierro secundaria a pérdida de sangre (crónica)	78	26	104	2.42
C920	Leucemia mieloblástica aguda [LMA]	61	29	90	2.09
C946	Enfermedad mielodisplásica y mieloproliferativa, no clasificada en otra parte	49	40	89	2.07
C840	Micosis fungoide	31	41	72	1.67
C911	Leucemia linfocítica crónica de célula tipo B	26	29	55	1.28
D693	Purpura trombocitopénica idiopática	33	16	49	1.14
C860	Linfoma extranodal de células T/NK, TIPO nasal	21	17	38	0.88
C830	Linfoma de células B pequeñas	23	13	36	0.84
D469	Síndrome mielodisplásico, sin otra especificación	17	8	25	0.58
C831	Linfoma de células del manto	8	14	22	0.51
C811	Linfoma de hodgkin clásico con esclerosis nodular	4	16	20	0.47
	Otros	154	123	277	6.44
<b>TOTAL</b>		<b>2,419</b>	<b>1,881</b>	<b>4,300</b>	<b>100.00</b>

## HEMATOLOGÍA 111 B

### 20 Principales Motivos de Consulta por grupo de edad y sexo enero - septiembre 2023

Enfermedad	15 - 19		20 - 24		25 - 44		45 - 59	
	f	m	f	m	f	m	f	m
Anemia por deficiencia de hierro sin otra especificación	17	7	31	15	166	73	196	62
Linfoma de células grandes B difuso	2	0	6	4	63	72	128	121
Leucemia linfoblástica aguda [LLA]	35	35	65	90	113	95	73	30
Leucemia mieloide crónica [LMC], BCR/ABL-POSITIVO	0	4	9	2	56	48	49	66
Mieloma múltiple	0	0	2	1	26	14	63	52
Linfoma folicular grado II	0	0	0	1	12	3	90	36
Anemia aplástica, sin otra especificación	1	2	5	13	23	32	63	66
Otros linfomas de hodgkin clásicos	0	8	3	5	21	47	25	21
Otros síndromes mielodisplásicos	0	0	0	0	10	10	26	15
Anemia por deficiencia de hierro secundaria a pérdida de sangre (crónica)	1	0	6	0	28	12	31	7
Leucemia mieloblástica aguda [LMA]	1	1	8	2	21	6	23	16
Enfermedad mielodisplásica y mieloproliferativa, no clasificada en otra parte	2	0	0	0	4	5	10	10
Micosis fungoide	0	1	0	2	3	5	17	19
Leucemia linfocítica crónica de célula tipo B	0	0	0	0	2	1	0	4
Purpura trombocitopénica idiopática	2	0	1	0	9	7	15	4
Linfoma extranodal de células T/NK, TIPO nasal	0	0	0	0	13	6	5	10
Linfoma de células B pequeñas	0	0	0	1	1	0	14	7
Síndrome mielodisplásico, sin otra especificación	0	0	0	0	3	1	3	3
Linfoma de células del manto	0	0	0	0	2	2	4	6
Linfoma de hodgkin clásico con esclerosis nodular	0	0	0	0	3	9	1	7
Otros	10	5	8	10	44	51	57	37
<b>TOTAL</b>	<b>71</b>	<b>63</b>	<b>144</b>	<b>146</b>	<b>623</b>	<b>499</b>	<b>893</b>	<b>599</b>



## HEMATOLOGÍA 111 B

### 20 Principales Motivos de Consulta por grupo de edad y sexo enero - septiembre 2023

Enfermedad	60 - 64		65 o +		Total, Femenino	Total, Masculino	Total, general
	f	m	f	m			
Anemia por deficiencia de hierro sin otra especificación	41	18	110	53	561	228	789
Linfoma de células grandes B difuso	19	93	100	59	318	349	667
Leucemia linfoblástica aguda [LLA]	13	6	18	11	317	267	584
Leucemia mieloide crónica [LMC], BCR/ABL-POSITIVO	17	28	33	16	164	164	328
Mieloma múltiple	11	33	24	41	126	141	267
Linfoma folicular grado II	25	14	36	33	163	87	250
Anemia aplástica, sin otra especificación	3	6	17	5	112	124	236
Otros linfomas de hodgkin clásicos	4	1	8	8	61	90	151
Otros síndromes mielodisplásicos	14	15	42	19	92	59	151
Anemia por deficiencia de hierro secundaria a pérdida de sangre (crónica)	3	2	9	5	78	26	104
Leucemia mieloblástica aguda [LMA]	5	2	3	2	61	29	90
Enfermedad mielodisplásica y mieloproliferativa, no clasificada en otra parte	9	3	24	22	49	40	89
Micosis fungoide	5	0	6	14	31	41	72
Leucemia linfocítica crónica de célula tipo B	7	12	17	12	26	29	55
Purpura trombocitopénica idiopática	2	2	4	3	33	16	49
Linfoma extranodal de células T/NK, TIPO nasal	1	0	2	1	21	17	38
Linfoma de células B pequeñas	1	0	7	5	23	13	36
Síndrome mielodisplásico, sin otra especificación	1	1	10	3	17	8	25
Linfoma de células del manto	0	1	2	5	8	14	22
Linfoma de hodgkin clásico con esclerosis nodular	0	0	0	0	4	16	20
Otros	14	5	21	15	154	123	277
<b>TOTAL</b>	<b>195</b>	<b>242</b>	<b>493</b>	<b>332</b>	<b>2,419</b>	<b>1,881</b>	<b>4,300</b>

## HEMATOLOGÍA 111 B

### 20 Principales Motivos de Egreso enero - septiembre 2023

Código CIE-10	Enfermedad	Femenino	Masculino	Total
C910	Leucemia linfoblástica aguda [LLA]	163	216	379
C920	Leucemia mieloblástica aguda [LMA]	51	57	108
C859	Linfoma no hodgkin, no especificado	49	52	101
C900	Mieloma múltiple	16	21	37
C810	Linfoma de hodgkin con predominio linfocítico nodular	19	13	32
D693	Purpura trombocitopénica idiopática	16	11	27
C819	Linfoma de hodgkin, no especificado	8	16	24
C833	Linfoma de células grandes b difuso	10	14	24
D469	Síndrome mielodisplásico, sin otra especificación	8	16	24
C921	Leucemia mieloide crónica [LMC], BCR/ABL-POSITIVO	12	10	22
D473	Trombocitopenia (hemorrágica) esencial	15	6	21
D613	Anemia aplastica idiopática	11	9	20
D619	Anemia aplastica, sin otra especificación	7	11	18
C911	Leucemia linfocítica crónica de célula tipo B	3	14	17
D696	Trombocitopenia no especificada	13	4	17
D695	Trombocitopenia secundaria	6	8	14
C831	Linfoma de células del manto	1	9	10
C924	Leucemia promielocítica aguda [LPA]	4	6	10
D591	Otras anemias hemolíticas autoinmunes	7	3	10
C839	Linfoma no folicular (difuso), sin otra especificación	7	2	9
	Otros	133	144	277
<b>TOTAL</b>		<b>559</b>	<b>642</b>	<b>1,201</b>

## HEMATOLOGÍA 111 B

### 20 Principales Motivos de Egreso por grupo de edad y sexo enero - septiembre 2023

Enfermedad	15 - 19		20 - 24		25 - 44		45 - 59	
	f	m	f	m	f	m	f	m
Leucemia linfoblástica aguda [LLA]	14	14	19	58	74	80	40	45
Leucemia mieloblástica aguda [LMA]	2	0	7	12	4	13	25	21
Linfoma no hodgkin, no especificado	0	0	2	0	11	16	30	22
Mieloma múltiple	2	0	1	0	2	3	4	8
Linfoma de hodgkin con predominio linfocítico nodular	0	0	2	0	5	6	9	3
Purpura trombocitopénica idiopática	2	0	2	4	6	4	3	3
Linfoma de hodgkin, no especificado	0	1	1	1	4	8	2	4
Linfoma de células grandes b difuso	0	0	0	0	4	5	5	7
Síndrome mielodisplásico, sin otra especificación	0	0	0	0	0	1	2	7
Leucemia mieloide crónica [LMC], BCR/ABL-POSITIVO	0	0	2	0	3	5	3	3
Trombocitopenia (hemorrágica) esencial	3	0	4	0	4	3	3	1
Anemia aplástica idiopática	0	0	0	0	0	4	11	3
Anemia aplástica, sin otra especificación	0	0	1	1	1	3	4	6
Leucemia linfocítica crónica de célula tipo B	0	0	0	2	0	3	0	3
Trombocitopenia no especificada	0	0	1	1	5	0	3	1
Trombocitopenia secundaria	0	0	0	1	4	3	2	1
Linfoma de células del manto	0	0	0	0	0	0	0	4
Leucemia promielocítica aguda [LPA]	0	0	0	0	4	2	0	3
Otras anemias hemolíticas autoinmunes	0	0	0	2	3	0	3	1
Linfoma no folicular (difuso), sin otra especificación	0	0	0	0	2	0	3	2
Otros	6	3	9	12	37	47	52	49
<b>TOTAL</b>	<b>29</b>	<b>18</b>	<b>51</b>	<b>94</b>	<b>173</b>	<b>206</b>	<b>204</b>	<b>197</b>

## HEMATOLOGÍA 111 B

### 20 Principales Motivos de Egreso por grupo de edad y sexo enero - septiembre 2023

Enfermedad	60 - 64		65 o +		Total, femenino	Total, masculino	Total, general
	f	m	f	m			
Leucemia linfoblástica aguda [LLA]	7	7	9	12	163	216	379
Leucemia mieloblástica aguda [LMA]	0	1	13	10	51	57	108
Linfoma no hodgkin, no especificado	1	4	5	10	49	52	101
Mieloma múltiple	1	1	6	9	16	21	37
Linfoma de hodgkin con predominio linfocítico nodular	1	2	2	2	19	13	32
Purpura trombocitopénica idiopática	0	0	3	0	16	11	27
Linfoma de hodgkin, no especificado	0	2	1	0	8	16	24
Linfoma de células grandes b difuso	0	2	1	0	10	14	24
Síndrome mielodisplásico, sin otra especificación	0	2	6	6	8	16	24
Leucemia mieloide crónica [LMC], BCR/ABL-POSITIVO	1	0	3	2	12	10	22
Trombocitopenia (hemorrágica) esencial	0	0	1	2	15	6	21
Anemia aplastica idiopática	0	0	0	2	11	9	20
Anemia aplastica, sin otra especificación	1	0	0	1	7	11	18
Leucemia linfocítica crónica de célula tipo B	2	5	1	1	3	14	17
Trombocitopenia no especificada	2	2	2	0	13	4	17
Trombocitopenia secundaria	0	2	0	1	6	8	14
Linfoma de células del manto	0	0	1	5	1	9	10
Leucemia promielocítica aguda [LPA]	0	0	0	1	4	6	10
Otras anemias hemolíticas autoinmunes	0	0	1	0	7	3	10
Linfoma no folicular (difuso), sin otra especificación	0	0	2	0	7	2	9
Otros	9	13	20	20	133	144	277
<b>TOTAL</b>	<b>25</b>	<b>43</b>	<b>77</b>	<b>84</b>	<b>559</b>	<b>642</b>	<b>1,201</b>

## HEMATOLOGÍA 111 B

### 20 Principales Causas de Defunción enero - septiembre 2023

Código CIE-10	Enfermedad	Femenino	Masculino	Total
C910	Leucemia linfoblástica aguda [LLA]	12	33	45
C810	Linfoma de hodgkin con predominio linfocítico nodular	5	5	10
C920	Leucemia mieloblástica aguda [LMA]	5	4	9
C859	Linfoma no hodgkin, no especificado	2	5	7
R572	Choque séptico	2	3	5
C900	Mieloma múltiple	2	1	3
C921	Leucemia mielóide crónica [LMC], BCR/ABL-POSITIVO	1	1	2
C928	Leucemia mielóide aguda con displasia multilinea	1	1	2
D473	Trombocitopenia (hemorrágica) esencial	1	1	2
D500	Anemia por deficiencia de hierro secundaria a pérdida de sangre (crónica)	2	0	2
D619	Anemia aplástica, sin otra especificación	1	1	2
A163	Tuberculosis de ganglios linfáticos intratorácicos, sin mención de confirmación bacteriológica o histológica	0	1	1
B012	Neumonía debida a varicela	0	1	1
C64X	Tumor maligno del riñón, excepto de la pelvis renal	0	1	1
C819	Linfoma de hodgkin, no especificado	0	1	1
C833	Linfoma de células grandes b difuso	0	1	1
C844	Linfoma periférico de células T, no clasificado en otra parte	1	0	1
C959	Leucemia, no especificada	1	0	1
D076	Carcinoma in situ de otros órganos genitales masculinos y de los no especificados	0	1	1
D591	Otras anemias hemolíticas autoinmunes	1	0	1
	Otros	4	1	5
<b>TOTAL</b>		<b>41</b>	<b>62</b>	<b>103</b>

## HEMATOLOGÍA 111 B

### 20 Principales Causas de Defunción por grupo de edad y sexo enero - septiembre 2023

Enfermedad	15 - 19		20 - 24		25 - 44		45 - 59	
	f	m	f	m	f	m	f	m
Leucemia linfoblástica aguda [LLA]	1	1	1	6	4	14	4	5
Linfoma de hodgkin con predominio linfocítico nodular	0	0	1	0	2	2	1	1
Leucemia mieloblástica aguda [LMA]	0	0	2	1	0	2	2	0
Linfoma no hodgkin, no especificado	0	0	0	0	1	2	1	1
Choque séptico	0	0	1	0	0	2	0	0
Mieloma múltiple	1	0	0	0	0	0	0	0
Leucemia mioide crónica [LMC], BCR/ABL-POSITIVO	0	0	0	0	0	0	0	1
Leucemia mioide aguda con displasia multilínea	0	0	0	0	0	0	1	1
Trombocitopenia (hemorrágica) esencial	0	0	1	0	0	1	0	0
Anemia por deficiencia de hierro secundaria a pérdida de sangre (crónica)	0	0	1	0	0	0	0	0
Anemia aplástica, sin otra especificación	0	0	0	0	1	0	0	1
Tuberculosis de ganglios linfáticos intratorácicos, sin mención de confirmación bacteriológica o histológica	0	0	0	0	0	1	0	0
Neumonía debida a varicela	0	0	0	0	0	0	0	0
Tumor maligno del riñón, excepto de la pelvis renal	0	0	0	0	0	1	0	0
Linfoma de hodgkin, no especificado	0	0	0	0	0	0	0	1
Linfoma de células grandes b difuso	0	0	0	0	0	0	0	1
Linfoma periférico de células T, no clasificado en otra parte	0	0	1	0	0	0	0	0
Leucemia, no especificada	0	0	0	0	1	0	0	0
Carcinoma in situ de otros órganos genitales masculinos y de los no especificados	0	0	0	0	0	0	0	0
Otras anemias hemolíticas autoinmunes	0	0	0	0	0	0	1	0
Otros	0	0	0	0	0	0	2	1
<b>Total</b>	<b>2</b>	<b>1</b>	<b>8</b>	<b>7</b>	<b>9</b>	<b>25</b>	<b>12</b>	<b>13</b>

## HEMATOLOGÍA 111 B

### 20 Principales Causas de Defunción por grupo de edad y sexo enero - septiembre 2023

Enfermedad	60 - 64		65 o +		Total , femenino	Total, masculino	Total, general
	f	m	f	m			
Leucemia linfoblástica aguda [LLA]	1	3	1	4	12	33	45
Linfoma de hodgkin con predominio linfocítico nodular	1	1	0	1	5	5	10
Leucemia mieloblástica aguda [LMA]	0	0	1	1	5	4	9
Linfoma no hodgkin, no especificado	0	0	0	2	2	5	7
Choque séptico	0	1	1	0	2	3	5
Mieloma múltiple	0	1	1	0	2	1	3
Leucemia mieloide crónica [LMC], BCR/ABL-POSITIVO	1	0	0	0	1	1	2
Leucemia mieloide aguda con displasia multilínea	0	0	0	0	1	1	2
Trombocitopenia (hemorrágica) esencial	0	0	0	0	1	1	2
Anemia por deficiencia de hierro secundaria a pérdida de sangre (crónica)	0	0	1	0	2	0	2
Anemia aplástica, sin otra especificación	0	0	0	0	1	1	2
Tuberculosis de ganglios linfáticos intratorácicos, sin mención de confirmación bacteriológica o histológica	0	0	0	0	0	1	1
Neumonía debida a varicela	0	0	0	1	0	1	1
Tumor maligno del riñón, excepto de la pelvis renal	0	0	0	0	0	1	1
Linfoma de hodgkin, no especificado	0	0	0	0	0	1	1
Linfoma de células grandes b difuso	0	0	0	0	0	1	1
Linfoma periférico de células T, no clasificado en otra parte	0	0	0	0	1	0	1
Leucemia, no especificada	0	0	0	0	1	0	1
Carcinoma in situ de otros órganos genitales masculinos y de los no especificados	0	1	0	0	0	1	1
Otras anemias hemolíticas autoinmunes	0	0	0	0	1	0	1
Otros	0	0	2	0	4	1	5
<b>TOTAL</b>	<b>3</b>	<b>7</b>	<b>7</b>	<b>9</b>	<b>41</b>	<b>62</b>	<b>103</b>

## HEMATOLOGÍA 111 B

### Principales Procedimientos enero – septiembre 2023

Código CIE-9	Procedimiento	Femenino	Masculino	Total
41.38	Otros procedimientos diagnósticos sobre medula ósea	3,991	5,318	9,309
99.25	Inyección o infusión de sustancia quimioterapéutica contra cáncer	958	1,170	2,128
41.31	Aspirado de medula ósea	67	81	148
99.05	Transfusión de plaquetas	22	63	85
41.31	Biopsia de medula ósea	23	35	58
99.01	Transfusión de sangre (para cambio)	1	1	2
99.09	Transfusión de otra sustancia	1	0	1
<b>TOTAL</b>		<b>5,063</b>	<b>6,668</b>	<b>11,731</b>



## HEMATOLOGÍA 111 B

### Principales Procedimientos por grupo de edad y sexo enero - septiembre 2023

Procedimiento	15 - 19		20 - 24		25 - 44		45 - 59	
	f	m	f	m	f	m	f	m
Otros procedimientos diagnósticos sobre medula ósea	263	244	365	1,047	1,496	1,894	1,354	1,445
Inyección o infusión de sustancia quimioterapéutica contra cáncer	65	54	104	283	349	415	333	281
Aspirado de medula ósea	2	6	8	21	15	24	29	23
Transfusión de plaquetas	1	0	2	8	8	27	9	22
Biopsia de medula ósea	2	3	3	2	5	16	9	10
Transfusión de sangre (para cambio)	0	0	0	0	0	1	0	0
Transfusión de otra sustancia	0	0	0	0	0	0	1	0
<b>Total</b>	<b>333</b>	<b>307</b>	<b>482</b>	<b>1,361</b>	<b>1,873</b>	<b>2,377</b>	<b>1,735</b>	<b>1,781</b>

Procedimiento	60 - 64		65 o +		Total, femenino	Total, masculino	Total, general
	f	m	f	m			
Otros procedimientos diagnósticos sobre medula ósea	143	233	370	455	3,991	5,318	9,309
Inyección o infusión de sustancia quimioterapéutica contra cáncer	30	64	77	73	958	1,170	2,128
Aspirado de medula ósea	5	1	8	6	67	81	148
Transfusión de plaquetas	2	1	0	5	22	63	85
Biopsia de medula ósea	1	2	3	2	23	35	58
Transfusión de sangre (para cambio)	1	0	0	0	1	1	2
Transfusión de otra sustancia	0	0	0	0	1	0	1
<b>TOTAL</b>	<b>182</b>	<b>301</b>	<b>458</b>	<b>541</b>	<b>5,063</b>	<b>6,668</b>	<b>11,731</b>

## HEMATOLOGÍA 111 B

### Recursos Humanos enero - septiembre 2023

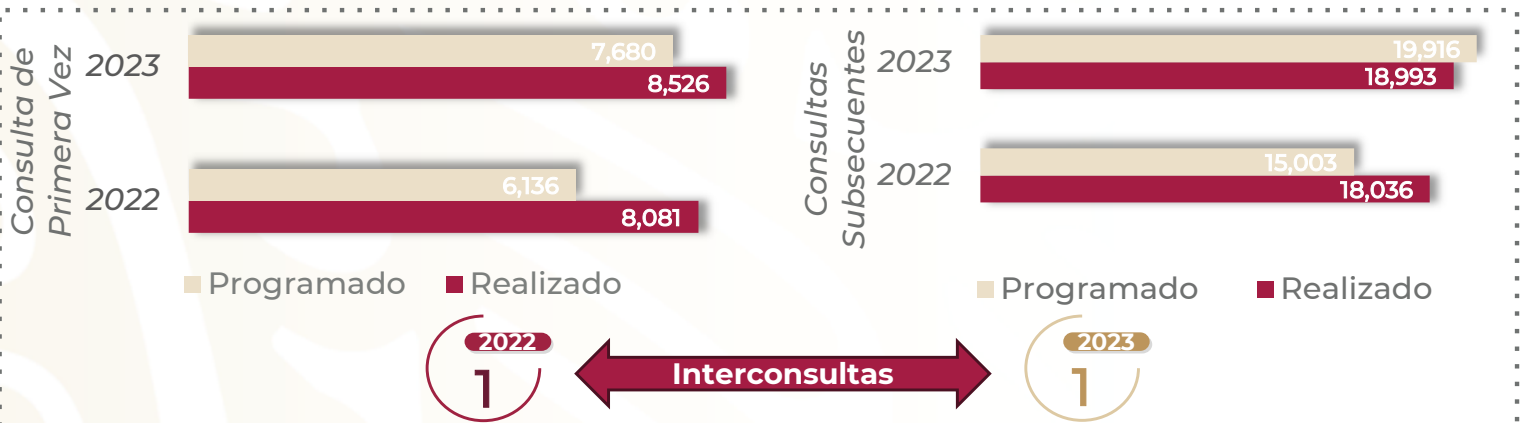
Categoría	Turno					
	Completo	Matutino	Vespertino	Nocturno	Sab, dom y fest	Total
<b>Rama médica</b>						
Jefe de Servicios	0	0	1	0	0	1
Médico Especialista A	0	3	0	0	1	4
Médico General C	0	0	0	0	1	1
Médico Especialista C	0	4	1	0	0	5
<b>Rama de enfermería</b>						
Enfermera General Titulada A	0	3	1	2	1	7
Auxiliar de Enfermera A	0	1	0	1	0	2
Enfermera General Titulada B	0	2	1	0	0	3
Auxiliar de Enfermera B	0	0	1	1	0	2
Enfermera General Técnica	0	0	1	0	0	1
Enfermera General Titulada C	0	6	4	12	0	22
Enfermera Especialista C	0	6	0	1	0	7
<b>Rama paramédica</b>						
Químico A	0	2	0	0	0	2
Biólogo A	0	1	0	0	0	1
Técnico laboratorista A	0	4	0	0	0	4
Auxiliar de lab. Bioterio A	0	1	0	0	0	1
Cito tecnólogo A	0	1	0	0	0	1
Químico de sección de laboratorio de a.C. A	0	1	0	0	0	1
Químico C	0	1	0	0	0	1
Químico jefe de sección de lab. de a. C. B	0	1	0	0	0	1
Afanadora	0	2	1	1	2	6
Camillero	0	1	0	0	0	1

## HEMATOLOGÍA 111 B

### Recursos Humanos enero - septiembre 2023

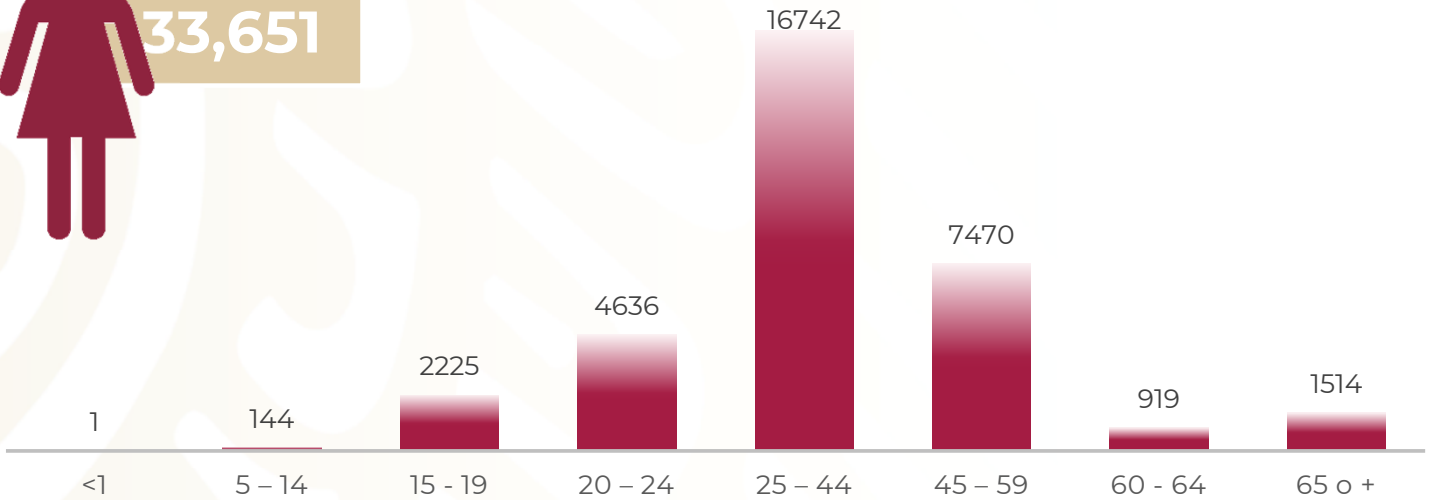
Categoría	Turno					
	Completo	Matutino	Vespertino	Nocturno	Sab, dom y fest	Total
<b>Investigadores</b>						
Investigador en Ciencias Médicas C	0	0	1	0	0	1
<b>Rama médica eventual</b>						
Médico Especialista A	0	1	0	0	0	1
<b>Rama administrativa</b>						
Apoyo Administrativo en Salud A6	0	1	0	0	0	1
Apoyo Administrativo en Salud A4	0	3	0	0	0	3
Apoyo Administrativo en Salud A3	0	1	1	0	0	2
Apoyo Administrativo en Salud A2	0	0	1	0	0	1
<b>Rama paramédica afín eventual</b>						
Afanadora Eventual Federal	0	1	0	0	0	1
Camillero Eventual Federal	0	1	1	1	0	3
<b>TOTAL</b>	<b>0</b>	<b>48</b>	<b>15</b>	<b>19</b>	<b>5</b>	<b>87</b>

## GINECO-OBSTETRICIA 112 A

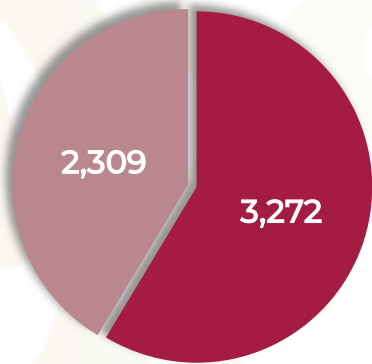


**33,651**

Consulta Externa por Grupo de Edad y Sexo enero-septiembre 2023



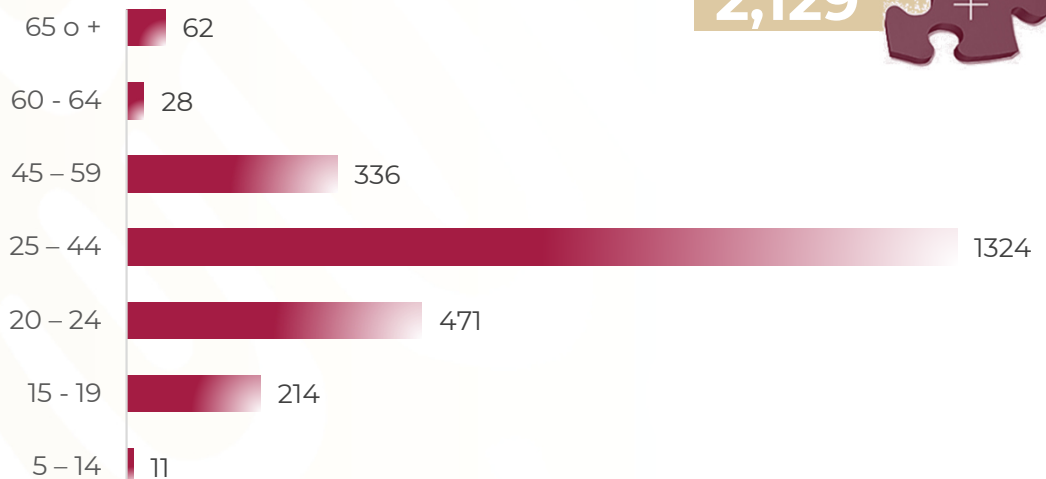
Egreso enero-septiembre 2023



Realizado  
Programado

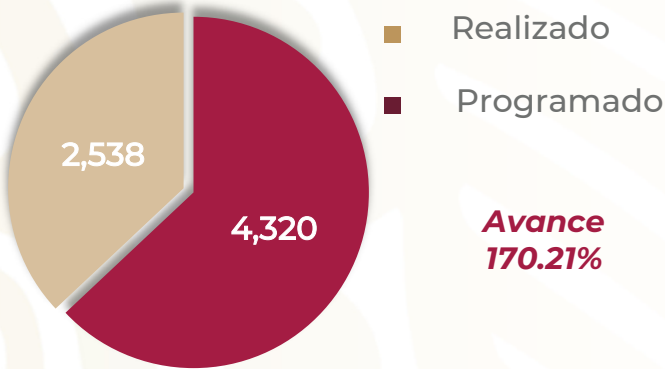
**Avance**  
**141.71%**

Egreso por Grupo de Edad y Sexo enero-septiembre 2023

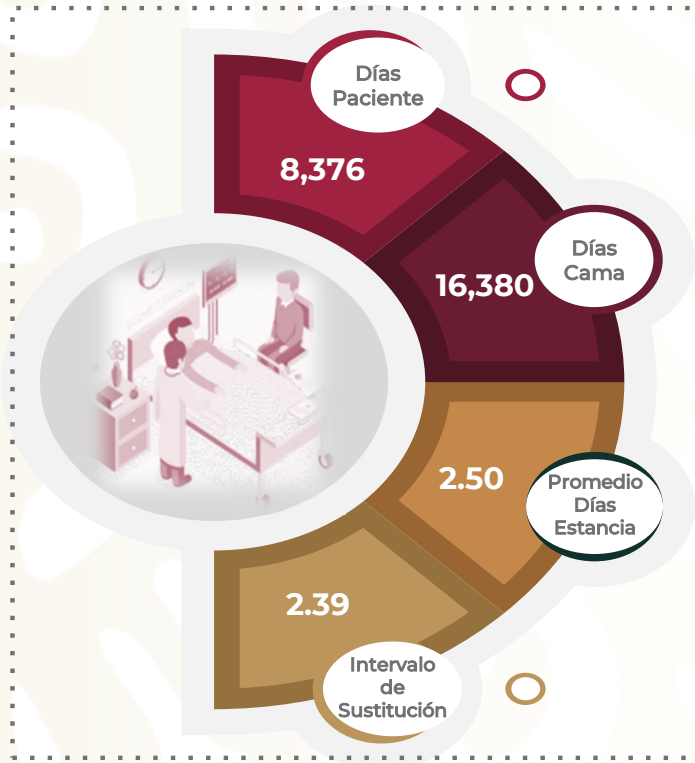


## GINECO-OBSTETRICIA 112 A

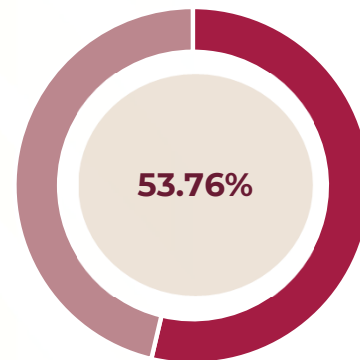
*Cirugías enero-septiembre 2023*



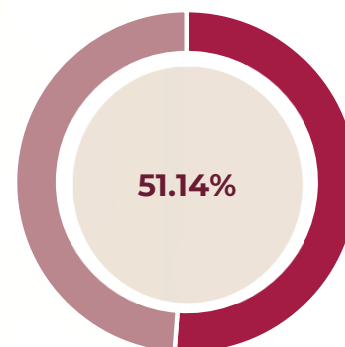
*Procedimientos enero-septiembre 2023*



*% Ocupación Hospitalaria enero-septiembre 2022*



*% Ocupación Hospitalaria enero-septiembre 2023*



*Defunciones por Sexo diciembre 2023*





## GINECO-OBSTETRICIA 112 A

### Comparativo de Productividad enero - septiembre/2022-2023

Actividad	2022				2023			
	Programado	Realizado	% de Avance	Status	Programado	Realizado	% de Avance	Status
Consultas de primera vez	6,136	8,081	131.70	V	7,680	8,526	111.02	V
Consultas subsecuentes	15,003	18,036	120.22	V	19,916	18,993	95.37	A
Urgencias	7,365	5,919	80.37	R	6,354	6,131	96.49	A
Interconsultas		1				1		
<b>Total, de consultas</b>	<b>28,504</b>	<b>32,037</b>	<b>112.39</b>	<b>V</b>	<b>33,950</b>	<b>33,651</b>	<b>99.12</b>	<b>V</b>
Ingresos		3,019				3,284		
Egreso	2,548	3,001	117.78	V	2,309	3,272	141.71	V
Intervenciones quirúrgicas	3,496	4,004	114.53	V	2,538	4,320	170.21	V
Procedimientos		12,817				14,807		
Días paciente	8,133	8,257	101.52	V	7,319	8,376	114.44	V
Días cama	15,288	15,360	100.47	V	11,193	16,380	146.34	V
Porcentaje de ocupación	53.20	53.76	101.05	V	65.39	51.14	78.20	R

Semaforización	Estatus
Cumpliendo con el 97.00% o más de sus metas	V
Cumpliendo entre el 90.00% y el 96.99% de sus metas	A
Cumpliendo con el 89.99% o menos de sus metas	R

 No Aplica

## GINECO-OBSTETRICIA 112 A

### 20 Principales Motivos de Consulta enero - septiembre 2023

Código CIE-10	Enfermedad	Total	%
D251	Leiomioma intramural del útero	2,304	15.17
N938	Otras hemorragias uterinas o vaginales anormales especificadas	1,849	12.17
Z488	Otros cuidados especificados posteriores a la cirugía	1,672	11.01
N951	Estados menopaúsicos y climatéricos femeninos	1,368	9.00
D27X	Tumor benigno del ovario	1,176	7.74
N800	Endometriosis del útero	566	3.73
E282	Síndrome de ovario poliquístico	479	3.15
N72X	Enfermedad inflamatoria del cuello uterino	433	2.85
N813	Prolapso uterovaginal completo	412	2.71
Z123	Examen de pesquisa especial para tumor de la mama	332	2.19
N811	Cistocele	326	2.15
N950	Hemorragia postmenopáusica	315	2.07
Z014	Examen ginecológico (general) (de rutina)	235	1.55
Z514	Atención preparatoria para tratamiento subsecuente, no clasificado en otra parte	215	1.42
N832	Otros quistes ováricos y los no especificados	203	1.34
Z13601	Valoración preanestésica	199	1.31
N841	Pólipo del cuello del útero	188	1.24
N601	Mastopatía quística difusa	186	1.22
Z975	Presencia de dispositivo anticonceptivo (intrauterino)	170	1.12
N644	Mastodinia	128	0.84
	Otros	2,436	16.03
<b>TOTAL</b>		<b>15,192</b>	<b>100.00</b>



## GINECO-OBSTETRICIA 112 A

### 20 Principales Motivos de Consulta por grupo de edad y sexo enero - septiembre 2023

Enfermedad	<1	1-4	5-14	15-19	20-24	25-44
	f	f	f	f	f	f
Leiomioma intramural del útero	0	0	0	4	21	1,154
Otras hemorragias uterinas o vaginales anormales especificadas	0	0	8	37	79	1,039
Otros cuidados especificados posteriores a la cirugía	0	0	5	17	91	752
Estados menopáusicos y climatéricos femeninos	0	0	0	2	6	205
Tumor benigno del ovario	0	0	3	32	91	606
Endometriosis del útero	0	0	0	6	20	268
Síndrome de ovario poliquístico	0	0	10	63	125	268
Enfermedad inflamatoria del cuello uterino	0	0	1	20	38	228
Prolapso uterovaginal completo	0	0	0	0	2	33
Examen de pesquisa especial para tumor de la mama	0	0	0	5	13	93
Cistocele	0	0	0	0	1	29
Hemorragia postmenopáusica	0	0	0	0	0	9
Examen ginecológico (general) (de rutina)	0	0	3	13	15	103
Atención preparatoria para tratamiento subsecuente, no clasificado en otra parte	0	0	1	4	11	97
Otros quistes ováricos y los no especificados	0	0	0	8	18	102
Valoración preanestésica	0	0	0	5	11	87
Pólipo del cuello del útero	0	0	0	0	1	92
Mastopatía quística difusa	0	0	0	6	8	82
Presencia de dispositivo anticonceptivo (intrauterino)	0	0	0	1	22	91
Mastodinia	0	0	0	4	9	60
Otros	0	0	14	114	207	1,078
<b>TOTAL</b>	<b>0</b>	<b>0</b>	<b>45</b>	<b>341</b>	<b>789</b>	<b>6,476</b>



## GINECO-OBSTETRICIA 112 A

### 20 Principales Motivos de Consulta por grupo de edad y sexo enero - septiembre 2023

Enfermedad	45 - 59	60 - 64	65 o +	Total
	f	f	f	
Leiomioma intramural del útero	1,061	38	26	2,304
Otras hemorragias uterinas o vaginales anormales especificadas	647	12	27	1,849
Otros cuidados especificados posteriores a la cirugía	599	67	141	1,672
Estados menopaúsicos y climatéricos femeninos	963	83	109	1,368
Tumor benigno del ovario	328	44	72	1,176
Endometriosis del útero	214	21	37	566
Síndrome de ovario poliquístico	11	0	2	479
Enfermedad inflamatoria del cuello uterino	108	16	22	433
Prolapso uterovaginal completo	109	72	196	412
Examen de pesquisa especial para tumor de la mama	148	28	45	332
Cistocele	99	60	137	326
Hemorragia postmenopáusica	178	56	72	315
Examen ginecológico (general) (de rutina)	79	14	8	235
Atención preparatoria para tratamiento subsecuente, no clasificado en otra parte	73	12	17	215
Otros quistes ováricos y los no especificados	54	6	15	203
Valoración preanestésica	70	9	17	199
Pólipo del cuello del útero	69	16	10	188
Mastopatía quística difusa	66	12	12	186
Presencia de dispositivo anticonceptivo (intrauterino)	50	4	2	170
Mastodinia	39	7	9	128
Otros	723	97	203	2,436
<b>TOTAL</b>	<b>5,688</b>	<b>674</b>	<b>1,179</b>	<b>15,192</b>



## GINECO-OBSTETRICIA 112 A

### 20 Principales Motivos de Egreso enero - septiembre 2023

Código CIE-10	Enfermedad	Femenino
D251	Leiomioma intramural del útero	271
N938	Otras hemorragias uterinas o vaginales anormales especificadas	176
D27X	Tumor benigno del ovario	105
N813	Prolapso uterovaginal completo	45
N738	Otras enfermedades inflamatorias pélvicas femeninas	22
N801	Endometriosis del ovario	20
Z488	Otros cuidados especificados posteriores a la cirugía	18
N950	Hemorragia postmenopáusica	15
D250	Leiomioma submucoso del útero	13
N811	Cistocele	13
N840	Pólipo del cuerpo del útero	13
D500	Anemia por deficiencia de hierro secundaria a pérdida de sangre (crónica)	12
Z302	Esterilización	11
Z975	Presencia de dispositivo anticonceptivo (intrauterino)	10
N800	Endometriosis del útero	8
N993	Prolapso de la cúpula vaginal después de histerectomía	8
N750	Quiste de la glándula de bartholin	6
N83201	Quiste simple de ovario	6
C531	Tumor maligno del exocérvix	5
N832	Otros quistes ováricos y los no especificados	5
	Otros	104
<b>TOTAL</b>		<b>886</b>

## GINECO-OBSTETRICIA 112 A

### 20 Principales Motivos de Egreso por grupo de edad y sexo enero - septiembre 2023

Enfermedad	<1	1-4	5-14	15-19	20-24	25-44
	f	f	f	f	f	f
Leiomioma intramural del útero	0	0	0	1	1	134
Otras hemorragias uterinas o vaginales anormales especificadas	0	0	0	0	3	92
Tumor benigno del ovario	0	0	0	4	9	60
Prolapso uterovaginal completo	0	0	0	0	0	2
Otras enfermedades inflamatorias pélvicas femeninas	0	0	0	0	3	11
Endometriosis del ovario	0	0	0	0	4	11
Otros cuidados especificados posteriores a la cirugía	0	0	0	2	0	7
Hemorragia postmenopáusica	0	0	0	0	0	0
Leiomioma submucoso del útero	0	0	0	0	0	8
Cistocele	0	0	0	0	0	2
Pólipo del cuerpo del útero	0	0	0	0	0	9
Anemia por deficiencia de hierro secundaria a pérdida de sangre (crónica)	0	0	0	0	0	8
Esterilización	0	0	0	0	1	10
Presencia de dispositivo anticonceptivo (intrauterino)	0	0	0	0	0	6
Endometriosis del útero	0	0	0	0	2	2
Prolapso de la cúpula vaginal después de histerectomía	0	0	0	0	0	1
Quiste de la glándula de bartholin	0	0	0	0	0	4
Quiste simple de ovario	0	0	0	0	1	2
Tumor maligno del exocérvix	0	0	0	0	0	3
Otros quistes ováricos y los no especificados	0	0	0	0	0	2
Otros	0	0	1	5	15	50
<b>TOTAL</b>	<b>0</b>	<b>0</b>	<b>1</b>	<b>12</b>	<b>39</b>	<b>424</b>

## GINECO-OBSTETRICIA 112 A

### 20 Principales Motivos de Egreso por grupo de edad y sexo enero - septiembre 2023

Enfermedad	45 - 59	60 - 64	65 o +	Total, Femenino
	f	f	f	
Leiomioma intramural del útero	127	5	3	271
Otras hemorragias uterinas o vaginales anormales especificadas	78	3	0	176
Tumor benigno del ovario	24	2	6	105
Prolapso uterovaginal completo	7	10	26	45
Otras enfermedades inflamatorias pélvicas femeninas	7	0	1	22
Endometriosis del ovario	5	0	0	20
Otros cuidados especificados posteriores a la cirugía	8	1	0	18
Hemorragia postmenopáusica	7	1	7	15
Leiomioma submucoso del útero	4	0	1	13
Cistocele	5	2	4	13
Pólipo del cuerpo del útero	3	0	1	13
Anemia por deficiencia de hierro secundaria a pérdida de sangre (crónica)	4	0	0	12
Esterilización	0	0	0	11
Presencia de dispositivo anticonceptivo (intrauterino)	4	0	0	10
Endometriosis del útero	3	0	1	8
Prolapso de la cúpula vaginal después de histerectomía	1	3	3	8
Quiste de la glándula de bartholin	2	0	0	6
Quiste simple de ovario	3	0	0	6
Tumor maligno del exocérnix	2	0	0	5
Otros quistes ováricos y los no especificados	2	0	1	5
Otros	24	1	8	104
<b>TOTAL</b>	<b>320</b>	<b>28</b>	<b>62</b>	<b>886</b>



## GINECO-OBSTETRICIA 112 A

### 20 Principales Causas de Defunción enero - septiembre 2023

Código CIE-10	Enfermedad	Femenino
D251	Leiomioma intramural del útero	1
<b>TOTAL</b>		<b>1</b>

### 20 Principales Causas de Defunción por grupo de edad y sexo enero - septiembre 2023

Enfermedad	<1	1-4	5-14	15-19	20-24	25-44
	f	f	f	f	f	f
Leiomioma intramural del útero	0	0	0	0	0	0
<b>TOTAL</b>	<b>0</b>	<b>0</b>	<b>0</b>	<b>0</b>	<b>0</b>	<b>0</b>

Enfermedad	45-59	60-64	65 o +	Total
	f	f	f	
Leiomioma intramural del útero	0	1	0	1
<b>TOTAL</b>	<b>0</b>	<b>1</b>	<b>0</b>	<b>1</b>



## GINECO-OBSTETRICIA 112 A

### 20 Principales Cirugías y Procedimientos enero - septiembre 2023

Código CIE-9	Cirugía / Procedimiento	Femenino
70.21	Vaginoscopia	2,808
71.19	Otros procedimientos diagnósticos sobre la vulva	779
00.H6	Toma de muestra de Papanicolau cervical	652
00.H8	Instalación de sonda vesical	507
67.12	Otra biopsia cervical	372
00.C3	Crioterapia	317
69.59	Otro legrado por aspiración del útero	285
68.49	Otra histerectomía total abdominal y la no especificada	218
99.04	Transfusión de concentrado de hematíes	201
68.41	Histerectomía total abdominal laparoscópica	139
67.33	Destrucción de lesión del cuello uterino por laser	117
66.51	Extirpación de ambas trompas de Falopio en un mismo acto quirúrgico	96
65.49	Otra salpingooforectomia unilateral	73
67.32	Destrucción de lesión del cuello uterino por cauterización	63
65.41	Salpingooforectomia unilateral laparoscópica	54
70.24	Biopsia vaginal	49
65.81	Liberación laparoscópica de adherencias de ovario y trompas de Falopio	40
68.12	Histeroscopia	39
68.59	Otra histerectomía vaginal	39
65.25	Otra excisión local o destrucción laparoscópica de ovario	30
	Otros	472
<b>Total</b>		<b>7,350</b>

## GINECO-OBSTETRICIA 112 A

### 20 Principales Cirugías y Procedimientos por grupo de edad y sexo enero - septiembre 2023

Cirugía / Procedimiento	<1	1-4	5-14	15-19	20-24	25-44
	f	f	f	f	f	f
Vaginoscopia	0	0	7	26	125	1,152
Otros procedimientos diagnósticos sobre la vulva	0	0	7	23	50	294
Toma de muestra de Papanicolau cervical	0	0	1	11	38	264
Instalación de sonda vesical	0	0	0	3	16	227
Otra biopsia cervical	0	0	1	9	29	184
Crioterapia	0	0	4	17	25	147
Otro legrado por aspiración del útero	0	0	0	0	1	107
Otra histerectomía total abdominal y la no especificada	0	0	0	0	1	100
Transfusión de concentrado de hematíes	0	0	0	1	7	111
Histerectomía total abdominal laparoscópica	0	0	0	0	0	56
Destrucción de lesión del cuello uterino por laser	0	0	1	2	8	65
Extirpación de ambas trompas de Falopio en un mismo acto quirúrgico	0	0	0	0	1	51
Otra salpingooforectomia unilateral	0	0	0	2	5	36
Destrucción de lesión del cuello uterino por cauterización	0	0	0	1	4	28
Salpingooforectomia unilateral laparoscópica	0	0	0	0	4	24
Biopsia vaginal	0	0	1	1	1	20
Liberación laparoscópica de adherencias de ovario y trompas de Falopio	0	0	0	0	4	20
Histeroscopia	0	0	0	0	0	27
Otra histerectomía vaginal	0	0	0	0	0	1
Otra excisión local o destrucción laparoscópica de ovario	0	0	0	1	4	23
Otros	2	0	0	1	20	229
<b>TOTAL</b>	<b>2</b>	<b>0</b>	<b>22</b>	<b>98</b>	<b>343</b>	<b>3,166</b>

## GINECO-OBSTETRICIA 112 A

### 20 Principales Cirugías y Procedimientos por grupo de edad y sexo enero - septiembre 2023

Cirugía / Procedimiento	45 - 59	60 - 64	65 o +	Total
	f	f	f	
Vaginoscopia	1,127	180	191	2,808
Otros procedimientos diagnósticos sobre la vulva	259	49	97	779
Toma de muestra de Papanicolau cervical	257	28	53	652
Instalación de sonda vesical	206	18	37	507
Otra biopsia cervical	118	15	16	372
Crioterapia	92	12	20	317
Otro legrado por aspiración del útero	139	23	15	285
Otra histerectomía total abdominal y la no especificada	107	6	4	218
Transfusión de concentrado de hematíes	82	0	0	201
Histerectomía total abdominal laparoscópica	79	0	4	139
Destrucción de lesión del cuello uterino por laser	27	9	5	117
Extirpación de ambas trompas de Falopio en un mismo acto quirúrgico	44	0	0	96
Otra salpingooforectomia unilateral	22	3	5	73
Destrucción de lesión del cuello uterino por cauterización	26	0	4	63
Salpingooforectomia unilateral laparoscópica	25	0	1	54
Biopsia vaginal	18	3	5	49
Liberación laparoscópica de adherencias de ovario y trompas de Falopio	14	0	2	40
Histeroscopia	8	1	3	39
Otra histerectomía vaginal	5	10	23	39
Otra excisión local o destrucción laparoscópica de ovario	2	0	0	30
Otros	157	22	41	472
<b>TOTAL</b>	<b>2,814</b>	<b>379</b>	<b>526</b>	<b>7,350</b>



## GINECO-OBSTETRICIA 112 A

### 20 Principales Motivos de Consulta Urgencias enero - septiembre 2023

Código CIE-10	Enfermedad	Femenino	%
N938	Otras hemorragias uterinas o vaginales anormales especificadas	202	29.84
R103	Dolor localizado en otras partes inferiores del abdomen	97	14.33
D27X	Tumor benigno del ovario	43	6.35
Z488	Otros cuidados especificados posteriores a la cirugía	31	4.58
N72X	Enfermedad inflamatoria del cuello uterino	19	2.81
D251	Leiomioma intramural del útero	17	2.51
R100	Abdomen agudo	17	2.51
N738	Otras enfermedades inflamatorias pélvicas femeninas	16	2.36
Z33X	Estado de embarazo, incidental	16	2.36
C531	Tumor maligno del exocérnix	12	1.77
N390	Infección de vías urinarias, sitio no especificado	9	1.33
N758	Otras enfermedades de la glándula de bartholin	9	1.33
N61X	Trastornos inflamatorios de la mama	7	1.03
N83201	Quiste simple de ovario	7	1.03
N950	Hemorragia postmenopáusica	7	1.03
K529	Colitis y gastroenteritis no infecciosas, no especificadas	6	0.89
O235	Infección genital en el embarazo	6	0.89
D24X	Tumor benigno de la mama	5	0.74
D500	Anemia por deficiencia de hierro secundaria a pérdida de sangre (crónica)	5	0.74
N750	Quiste de la glándula de bartholin	5	0.74
	Otros	141	20.83
<b>TOTAL</b>		<b>677</b>	<b>100.00</b>

## GINECO-OBSTETRICIA 112 A

### 20 Principales Motivos de Consulta Urgencias por grupo de edad y sexo enero – septiembre 2023

Enfermedad	<1	1-4	5-14	15-19	20-24	25-44
	f	f	f	f	f	f
Otras hemorragias uterinas o vaginales anormales especificadas	0	0	0	3	10	114
Dolor localizado en otras partes inferiores del abdomen	0	0	0	2	16	53
Tumor benigno del ovario	0	0	0	4	7	19
Otros cuidados especificados posteriores a la cirugía	0	0	0	1	3	15
Enfermedad inflamatoria del cuello uterino	0	0	0	4	3	12
Leiomioma intramural del útero	0	0	0	0	0	13
Abdomen agudo	0	0	0	1	4	9
Otras enfermedades inflamatorias pélvicas femeninas	0	0	0	0	4	8
Estado de embarazo, incidental	0	0	0	3	2	11
Tumor maligno del exocérnix	0	0	0	0	0	8
Infección de vías urinarias, sitio no especificado	0	0	0	1	2	6
Otras enfermedades de la glándula de bartholin	0	0	0	0	0	7
Trastornos inflamatorios de la mama	0	0	0	1	0	4
Quiste simple de ovario	0	0	1	0	3	3
Hemorragia postmenopáusica	0	0	0	1	0	0
Colitis y gastroenteritis no infecciosas, no especificadas	0	0	0	2	0	3
Infección genital en el embarazo	0	0	0	0	2	4
Tumor benigno de la mama	0	0	0	0	0	3
Anemia por deficiencia de hierro secundaria a pérdida de sangre (crónica)	0	0	0	1	0	2
Quiste de la glándula de bartholin	0	0	0	0	2	1
Otros	0	0	1	12	25	73
<b>TOTAL</b>	<b>0</b>	<b>0</b>	<b>2</b>	<b>36</b>	<b>83</b>	<b>368</b>

## GINECO-OBSTETRICIA 112 A

### 20 Principales Motivos de Consulta Urgencias por grupo de edad y sexo enero – septiembre 2023

Enfermedad	45 – 59	60 - 64	65 o +	Total, Femenino
	f	f	f	
Otras hemorragias uterinas o vaginales anormales especificadas	67	4	4	202
Dolor localizado en otras partes inferiores del abdomen	19	0	7	97
Tumor benigno del ovario	6	2	5	43
Otros cuidados especificados posteriores a la cirugía	11	1	0	31
Enfermedad inflamatoria del cuello uterino	0	0	0	19
Leiomioma intramural del útero	4	0	0	17
Abdomen agudo	3	0	0	17
Otras enfermedades inflamatorias pélvicas femeninas	4	0	0	16
Estado de embarazo, incidental	0	0	0	16
Tumor maligno del exocérnix	3	1	0	12
Infección de vías urinarias, sitio no especificado	0	0	0	9
Otras enfermedades de la glándula de bartholin	2	0	0	9
Trastornos inflamatorios de la mama	2	0	0	7
Quiste simple de ovario	0	0	0	7
Hemorragia postmenopáusica	3	1	2	7
Colitis y gastroenteritis no infecciosas, no especificadas	1	0	0	6
Infección genital en el embarazo	0	0	0	6
Tumor benigno de la mama	2	0	0	5
Anemia por deficiencia de hierro secundaria a pérdida de sangre (crónica)	2	0	0	5
Quiste de la glándula de bartholin	2	0	0	5
Otros	24	1	5	141
<b>TOTAL</b>	<b>155</b>	<b>10</b>	<b>23</b>	<b>677</b>

## GINECO-OBSTETRICIA 112 A

### Principales Motivos de consulta de Biología de la Reproducción enero - septiembre 2023

Código CIE-10	Enfermedad	Femenino	%
E282	Síndrome de ovario poliquístico	7	46.67
N978	Infertilidad femenina de otro origen	6	40.00
N841	Pólipo del cuello del útero	1	6.67
Z316	Consejo y asesoramiento general sobre la procreación	1	6.67
<b>TOTAL</b>		<b>15</b>	<b>100.00</b>

### Principales Motivos de consulta de Biología de la Reproducción por grupo de edad y sexo enero - septiembre 2023

Enfermedad	<1	1-4	5-14	15-19	20-24	25-44
	f	f	f	f	f	f
Síndrome de ovario poliquístico	0	0	0	1	2	3
Infertilidad femenina de otro origen	0	0	0	0	1	5
Pólipo del cuello del útero	0	0	0	0	0	1
Consejo y asesoramiento general sobre la procreación	0		0	0	0	0
<b>TOTAL</b>	<b>0</b>	<b>0</b>	<b>0</b>	<b>1</b>	<b>3</b>	<b>9</b>

Enfermedad	45-59	60-64	65 o +	Total, Femenino
	f	f	f	
Síndrome de ovario poliquístico	1	0	0	7
Infertilidad femenina de otro origen	0	0	0	6
Pólipo del cuello del útero	0	0	0	1
Consejo y asesoramiento general sobre la procreación	1	0	0	1
<b>TOTAL</b>	<b>2</b>	<b>0</b>	<b>0</b>	<b>15</b>

## GINECO-OBSTETRICIA 112 A

### 20 Principales Motivos de Consulta de Colposcopia enero - septiembre 2023

Código CIE-10	Enfermedad	Femenino	%
N72X	Enfermedad inflamatoria del cuello uterino	1,397	39.02
N870	Displasia cervical leve	533	14.89
N952	Vaginitis atrófica postmenopáusica	433	12.09
A630	Verrugas (venéreas) anogenitales	263	7.35
N871	Displasia cervical moderada	93	2.60
Z014	Examen ginecológico (general) (de rutina)	85	2.37
L900	Liquen escleroso y atrófico	78	2.18
B081	Molusco contagioso	69	1.93
N890	Displasia vaginal leve	67	1.87
D289	Tumor benigno de órgano genital femenino, sitio no especificado	58	1.62
Z71101	Sano	57	1.59
N86X	Erosión y ectropión del cuello del útero	55	1.54
C531	Tumor maligno del exocérvix	39	1.09
N841	Pólipo del cuello del útero	34	0.95
D069	Carcinoma in situ del cuello del útero, parte no especificada	33	0.92
N872	Displasia cervical severa, no clasificada en otra parte	26	0.73
L448	Otros trastornos papuloescamosos especificados	20	0.56
L82X	Queratosis seborreica	20	0.56
D260	Tumor benigno del cuello del útero	17	0.47
D251	Leiomioma intramural del útero	12	0.34
	Otros	191	5.34
<b>TOTAL</b>		<b>3,580</b>	<b>100.00</b>

## GINECO-OBSTETRICIA 112 A

### 20 Principales Motivos de Consulta de Colposcopia por grupo de edad y sexo enero – septiembre 2023

Enfermedad	<1	1-4	5-14	15-19	20-24	25-44
	f	f	f	f	f	f
Enfermedad inflamatoria del cuello uterino	0	0	2	7	60	610
Displasia cervical leve	0	0	3	13	38	304
Vaginitis atrófica postmenopáusica	0	0	0	0	0	12
Verrugas (venéreas) anogenitales	1	0	4	8	16	132
Displasia cervical moderada	0	0	0	0	4	45
Examen ginecológico (general) (de rutina)	0	0	0	2	5	38
Liquen escleroso y atrófico	0	0	0	0	0	5
Molusco contagioso	0	0	5	11	11	26
Displasia vaginal leve	0	0	1	2	9	14
Tumor benigno de órgano genital femenino, sitio no especificado	0	0	0	0	5	21
Sano	0	0	0	0	4	29
Erosión y ectropión del cuello del útero	0	0	0	0	8	45
Tumor maligno del exocérnix	0	0	0	0	1	15
Pólipo del cuello del útero	0	0	0	0	0	11
Carcinoma in situ del cuello del útero, parte no especificada	0	0	0	0	1	19
Displasia cervical severa, no clasificada en otra parte	0	0	0	1	2	11
Otros trastornos papuloescamosos especificados	0	0	0	0	0	6
Queratosis seborreica	0	0	0	0	1	7
Tumor benigno del cuello del útero	0	0	0	2	2	5
Leiomioma intramural del útero	0	0	0	0	0	5
Otros	0	0	0	1	5	68
<b>TOTAL</b>	<b>1</b>	<b>0</b>	<b>15</b>	<b>47</b>	<b>172</b>	<b>1,428</b>

## GINECO-OBSTETRICIA 112 A

### 20 Principales Motivos de Consulta de Colposcopia por grupo de edad y sexo enero – septiembre 2023

Enfermedad	45 – 59	60 - 64	65 o +	Total, Femenino
	f	f	f	
Enfermedad inflamatoria del cuello uterino	589	74	55	1,397
Displasia cervical leve	144	15	16	533
Vaginitis atrófica postmenopáusica	245	74	102	433
Verrugas (venéreas) anogenitales	82	6	14	263
Displasia cervical moderada	32	1	11	93
Examen ginecológico (general) (de rutina)	34	2	4	85
Liquen escleroso y atrófico	29	8	36	78
Molusco contagioso	14	2	0	69
Displasia vaginal leve	25	8	8	67
Tumor benigno de órgano genital femenino, sitio no especificado	23	5	4	58
Sano	18	4	2	57
Erosión y ectropión del cuello del útero	2	0	0	55
Tumor maligno del exocérvix	12	4	7	39
Pólipo del cuello del útero	19	4	0	34
Carcinoma in situ del cuello del útero, parte no especificada	11	2	0	33
Displasia cervical severa, no clasificada en otra parte	11	0	1	26
Otros trastornos papuloescamosos especificados	10	0	4	20
Queratosis seborreica	7	4	1	20
Tumor benigno del cuello del útero	7	1	0	17
Leiomioma intramural del útero	7	0	0	12
Otros	72	15	30	191
<b>TOTAL</b>	<b>1,393</b>	<b>229</b>	<b>295</b>	<b>3,580</b>

## GINECO-OBSTETRICIA 112 A

### 20 Principales Motivos de Consulta de Obstetricia enero - septiembre 2023

Código CIE-10	Enfermedad	Femenino	%
Z348	Supervisión de otros embarazos normales	3,845	48.04
Z358	Supervisión de otros embarazos de alto riesgo	2,261	28.25
Z392	Seguimiento postparto, de rutina	1,113	13.91
O235	Infección genital en el embarazo	269	3.36
Z488	Otros cuidados especificados posteriores a la cirugía	84	1.05
O300	Embarazo doble	62	0.77
O992	Enfermedades endocrinas, de la nutrición y del metabolismo que complican el embarazo, el parto y el puerperio	45	0.56
O244	Diabetes mellitus que se origina con el embarazo	37	0.46
O342	Atención materna por cicatriz uterina debida a cirugía previa	28	0.35
Z355	Supervisión de primigesta añosa	28	0.35
O358	Atención materna por otras (presuntas) anomalías y lesiones fetales	14	0.17
O993	Trastornos mentales y enfermedades del sistema nervioso que complican el embarazo, el parto y el puerperio	13	0.16
Z390	Atención y examen inmediatamente después del parto	12	0.15
O365	Atención materna por déficit del crecimiento fetal	10	0.12
O440	Placenta previa con especificación de que no hubo hemorragia	10	0.12
O034	Aborto espontáneo incompleto, sin complicación	9	0.11
O234	Infección no especificada de las vías urinarias en el embarazo	9	0.11
O341	Atención materna por tumor del cuerpo del útero	8	0.10
O348	Atención materna por otras anomalías de los órganos pelvianos	8	0.10
O010	Mola hidatiforme clásica	7	0.09
	Otros	132	1.65
<b>TOTAL</b>		<b>8,004</b>	<b>100.00</b>



## GINECO-OBSTETRICIA 112 A

### 20 Principales Motivos de Consulta de Obstetricia por grupo de edad y sexo enero – septiembre 2023

Enfermedad	<1	1-4	5-14	15-19	20-24	25-44
	f	f	f	f	f	f
Supervisión de otros embarazos normales	0	0	15	476	918	2,413
Supervisión de otros embarazos de alto riesgo	0	0	5	203	504	1,528
Seguimiento postparto, de rutina	0	0	7	122	255	714
Infección genital en el embarazo	0	0	4	34	71	158
Otros cuidados especificados posteriores a la cirugía	0	0	0	6	19	56
Embarazo doble	0	0	0	1	14	37
Enfermedades endocrinas, de la nutrición y del metabolismo que complican el embarazo, el parto y el puerperio	0	0	0	6	6	33
Diabetes mellitus que se origina con el embarazo	0	0	0	2	2	33
Atención materna por cicatriz uterina debida a cirugía previa	0	0	0	1	2	25
Supervisión de primigesta añosa	0	0	0	0	0	27
Atención materna por otras (presuntas) anomalías y lesiones fetales	0	0	0	4	4	6
Trastornos mentales y enfermedades del sistema nervioso que complican el embarazo, el parto y el puerperio	0	0	0	1	4	8
Atención y examen inmediatamente después del parto	0	0	0	1	5	6
Atención materna por déficit del crecimiento fetal	0	0	1	3	0	6
Placenta previa con especificación de que no hubo hemorragia	0	0	0	0	1	8
Aborto espontaneo incompleto, sin complicación	0	0	0	1	2	6
Infección no especificada de las vías urinarias en el embarazo	0	0	0	1	4	3
Atención materna por tumor del cuerpo del útero	0	0	0	0	2	6
Atención materna por otras anomalías de los órganos pelvianos	0	0	0	0	2	6
Mola hidatiforme clásica	0	0	0	2	0	5
Otros	0	0	2	14	29	84
<b>TOTAL</b>	<b>0</b>	<b>0</b>	<b>34</b>	<b>878</b>	<b>1,844</b>	<b>5,168</b>

## GINECO-OBSTETRICIA 112 A

### 20 Principales Motivos de Consulta de Obstetricia por grupo de edad y sexo enero – septiembre 2023

Enfermedad	45 – 59	60 - 64	65 o +	Total , Femenino
	f	f	f	
Supervisión de otros embarazos normales	23	0	0	3,845
Supervisión de otros embarazos de alto riesgo	21	0	0	2,261
Seguimiento postparto, de rutina	15	0	0	1,113
Infección genital en el embarazo	2	0	0	269
Otros cuidados especificados posteriores a la cirugía	2	0	1	84
Embarazo doble	10	0	0	62
Enfermedades endocrinas, de la nutrición y del metabolismo que complican el embarazo, el parto y el puerperio	0	0	0	45
Diabetes mellitus que se origina con el embarazo	0	0	0	37
Atención materna por cicatriz uterina debida a cirugía previa	0	0	0	28
Supervisión de primigesta añosa	1	0	0	28
Atención materna por otras (presuntas) anomalías y lesiones fetales	0	0	0	14
Trastornos mentales y enfermedades del sistema nervioso que complican el embarazo, el parto y el puerperio	0	0	0	13
Atención y examen inmediatamente después del parto	0	0	0	12
Atención materna por déficit del crecimiento fetal	0	0	0	10
Placenta previa con especificación de que no hubo hemorragia	1	0	0	10
Aborto espontáneo incompleto, sin complicación	0	0	0	9
Infección no especificada de las vías urinarias en el embarazo	1	0	0	9
Atención materna por tumor del cuerpo del útero	0	0	0	8
Atención materna por otras anomalías de los órganos pélvicos	0	0	0	8
Mola hidatiforme clásica	0	0	0	7
Otros	2	0	1	132
<b>TOTAL</b>	<b>78</b>	<b>0</b>	<b>2</b>	<b>8,004</b>



## GINECO-OBSTETRICIA 112 A

### 20 Principales Motivos de Egreso de Obstetricia enero – septiembre 2023

Código CIE-10	Enfermedad	Femenino
O821	Parto por cesárea de emergencia	1,020
O800	Parto único espontáneo, presentación cefálica de vértice	740
O034	Aborto espontáneo incompleto, sin complicación	122
Z358	Supervisión de otros embarazos de alto riesgo	50
O001	Embarazo tubárico	49
O842	Parto múltiple, todos por cesárea	38
O822	Parto por cesárea con histerectomía	30
O996	Enfermedades del sistema digestivo que complican el embarazo, el parto y el puerperio	24
O600	Trabajo de parto prematuro sin parto	20
O230	Infección del riñón en el embarazo	19
O993	Trastornos mentales y enfermedades del sistema nervioso que complican el embarazo, el parto y el pue	17
O010	Mola hidatiforme clásica	14
O343	Atención materna por incompetencia del cuello uterino	14
O235	Infección genital en el embarazo	13
O021	Aborto retenido	12
O13X	Hipertensión gestacional [inducida por el embarazo]	12
O028	Otros productos anormales especificados de la concepción	11
O244	Diabetes mellitus que se origina con el embarazo	10
O348	Atención materna por otras anomalías de los órganos pelvianos	10
O440	Placenta previa con especificación de que no hubo hemorragia	10
	Otros	151
<b>TOTAL</b>		<b>2,386</b>

## GINECO-OBSTETRICIA 112 A

### 20 Principales Motivos de Egreso de Obstetricia por grupo de edad y sexo enero – septiembre 2023

Enfermedad	<1	1-4	5-14	15-19	20-24	25-44
	f	f	f	f	f	f
Parto por cesárea de emergencia	0	0	9	144	279	585
Parto único espontáneo, presentación cefálica de vértice	0	0	4	122	228	385
Aborto espontáneo incompleto, sin complicación	0	0	0	14	34	72
Supervisión de otros embarazos de alto riesgo	0	0	0	6	14	30
Embarazo tubárico	0	0	0	6	12	31
Parto múltiple, todos por cesárea	0	0	0	5	4	25
Parto por cesárea con histerectomía	0	0	0	0	3	26
Enfermedades del sistema digestivo que complican el embarazo, el parto y el puerperio	0	0	0	1	9	14
Trabajo de parto prematuro sin parto	0	0	0	1	8	11
Infección del riñón en el embarazo	0	0	0	5	5	9
Trastornos mentales y enfermedades del sistema nervioso que complican el embarazo, el parto y el pue	0	0	0	3	4	10
Mola hidatiforme clásica	0	0	0	3	5	6
Atención materna por incompetencia del cuello uterino	0	0	0	0	1	13
Infección genital en el embarazo	0	0	0	1	4	8
Aborto retenido	0	0	0	3	3	6
Hipertensión gestacional [inducida por el embarazo]	0	0	0	0	0	12
Otros productos anormales especificados de la concepción	0	0	1	0	4	6
Diabetes mellitus que se origina con el embarazo	0	0	0	0	2	8
Atención materna por otras anomalías de los órganos pelvianos	0	0	0	0	4	6
Placenta previa con especificación de que no hubo hemorragia	0	0	0	1	2	6
Otros	0	0	0	19	28	100
<b>TOTAL</b>	<b>0</b>	<b>0</b>	<b>14</b>	<b>334</b>	<b>653</b>	<b>1,369</b>



## GINECO-OBSTETRICIA 112 A

### 20 Principales Motivos de Egreso de Obstetricia por grupo de edad y sexo enero - septiembre 2023

Enfermedad	45 - 59	60 - 64	65 o +	Total, Femenino
	f	f	f	
Parto por cesárea de emergencia	3	0	0	1,020
Parto único espontáneo, presentación cefálica de vértice	1	0	0	740
Aborto espontáneo incompleto, sin complicación	2	0	0	122
Supervisión de otros embarazos de alto riesgo	0	0	0	50
Embarazo tubárico	0	0	0	49
Parto múltiple, todos por cesárea	4	0	0	38
Parto por cesárea con histerectomía	1	0	0	30
Enfermedades del sistema digestivo que complican el embarazo, el parto y el puerperio	0	0	0	24
Trabajo de parto prematuro sin parto	0	0	0	20
Infección del riñón en el embarazo	0	0	0	19
Trastornos mentales y enfermedades del sistema nervioso que complican el embarazo, el parto y el pue	0	0	0	17
Mola hidatiforme clásica	0	0	0	14
Atención materna por incompetencia del cuello uterino	0	0	0	14
Infección genital en el embarazo	0	0	0	13
Aborto retenido	0	0	0	12
Hipertensión gestacional [inducida por el embarazo]	0	0	0	12
Otros productos anormales especificados de la concepción	0	0	0	11
Diabetes mellitus que se origina con el embarazo	0	0	0	10
Atención materna por otras anomalías de los órganos pélvicos	0	0	0	10
Placenta previa con especificación de que no hubo hemorragia	1	0	0	10
Otros	4	0	0	151
<b>TOTAL</b>	<b>16</b>	<b>0</b>	<b>0</b>	<b>2,386</b>



## GINECO-OBSTETRICIA 112 A

### Principales Causas de Defunción Obstétricas enero – septiembre 2023

Código CIE-10	Enfermedad	Femenino
O873	Trombosis venosa cerebral en el puerperio	1
<b>TOTAL</b>		<b>1</b>

### Principales Causas de Defunción Obstétricas por Grupo de Edad y Sexo enero – septiembre 2023

Enfermedad	5 – 14	15 - 19	20 – 24	25 – 44
	f	f	f	f
Trombosis venosa cerebral en el puerperio	0	1	0	0
<b>TOTAL</b>	<b>0</b>	<b>1</b>	<b>0</b>	<b>0</b>

Enfermedad	45 – 59	60 - 64	65 o +	Total, Femenino
	f	f	f	
Trombosis venosa cerebral en el puerperio	0	0	0	1
<b>TOTAL</b>	<b>0</b>	<b>0</b>	<b>0</b>	<b>1</b>



## GINECO-OBSTETRICIA 112 A

### 20 Principales Cirugías y Procedimientos Obstétricas enero – septiembre 2023

Código CIE-9	Cirugía / Procedimiento	Femenino
00.F5	Cardiotocografía (PSS)	3,696
88.78	Ultrasonografía diagnóstica del útero gravido	3,019
00.H8	Instalación de sonda vesical	1,120
741X	Cesárea clásica baja	1,019
73.59	Otro parto asistido manualmente	741
66.32	Otra ligadura y sección bilateral de las trompas de Falopio	603
736X	Episiotomía	343
75.69	Reparación de otro desgarro obstétrico actual	288
99.04	Transfusión de concentrado de hematíes	137
69.02	Dilatación y legrado después de parto o aborto	95
38.86	Otra oclusión quirúrgica de vasos, arterias abdominales	82
70.71	Sutura de desgarro de vagina	76
757X	Exploración manual de la cavidad uterina, después del parto	71
740X	Cesárea clásica	68
69.52	Legrado por aspiración después de parto o aborto	64
68.49	Otra histerectomía total abdominal y la no especificada	59
66.62	Salpingectomía con extracción de embarazo tubárico	46
75.51	Reparación de desgarro obstétrico actual del cuello uterino	36
697X	Inserción de dispositivo anticonceptivo intrauterino	22
99.07	Transfusión de otro suero	16
	Otros	176
<b>TOTAL</b>		<b>11,777</b>

## GINECO-OBSTETRICIA 112 A

### 20 Principales Cirugías y Procedimientos Obstétricas por grupo de edad y sexo enero – septiembre 2023

Cirugía / Procedimiento	<1	1-4	5-14	15-19	20-24	25-44
	f	f	f	f	f	f
Cardiotocografía (PSS)	0	0	16	515	988	2,154
Ultrasonografía diagnóstica del útero gravido	0	0	14	378	717	1,878
Instalación de sonda vesical	0	0	9	147	297	659
Cesárea clásica baja	0	0	9	146	276	586
Otro parto asistido manualmente	0	0	4	120	232	384
Otra ligadura y sección bilateral de las trompas de Falopio	0	0	2	15	113	471
Episiotomía	0	0	4	87	137	115
Reparación de otro desgarro obstétrico actual	0	0	0	40	78	170
Transfusión de concentrado de hemáties	0	0	0	13	28	87
Dilatación y legrado después de parto o aborto	0	0	0	11	25	58
Otra oclusión quirúrgica de vasos, arterias abdominales	0	0	0	7	29	44
Sutura de desgarro de vagina	0	0	0	19	27	30
Exploración manual de la cavidad uterina, después del parto	0	0	0	9	14	48
Cesárea clásica	0	0	0	3	12	49
Legrado por aspiración después de parto o aborto	0	0	1	8	20	34
Otra histerectomía total abdominal y la no especificada	0	0	0	0	7	51
Salpingectomía con extracción de embarazo tubárico	0	0	0	6	12	28
Reparación de desgarro obstétrico actual del cuello uterino	0	0	0	11	6	19
Inserción de dispositivo anticonceptivo intrauterino	0	0	0	3	4	15
Transfusión de otro suero	0	0	0	0	1	14
Otros	0	0	2	9	33	126
<b>TOTAL</b>	<b>0</b>	<b>0</b>	<b>61</b>	<b>1,547</b>	<b>3,056</b>	<b>7,020</b>





## GINECO-OBSTETRICIA 112 A

### 20 Principales Cirugías y Procedimientos Obstétricas por grupo de edad y sexo enero - septiembre 2023

Cirugía / Procedimiento	45 - 59	60 - 64	65 o +	Total, Femenino
	f	f	f	
Cardiotocografía (PSS)	23	0	0	3,696
Ultrasonografía diagnóstica del útero gravido	32	0	0	3,019
Instalación de sonda vesical	8	0	0	1,120
Cesárea clásica baja	2	0	0	1,019
Otro parto asistido manualmente	1	0	0	741
Otra ligadura y sección bilateral de las trompas de Falopio	2	0	0	603
Episiotomía	0	0	0	343
Reparación de otro desgarro obstétrico actual	0	0	0	288
Transfusión de concentrado de hematíes	9	0	0	137
Dilatación y legrado después de parto o aborto	1	0	0	95
Otra oclusión quirúrgica de vasos, arterias abdominales	2	0	0	82
Sutura de desgarro de vagina	0	0	0	76
Exploración manual de la cavidad uterina, después del parto	0	0	0	71
Cesárea clásica	4	0	0	68
Legrado por aspiración después de parto o aborto	1	0	0	64
Otra histerectomía total abdominal y la no especificada	1	0	0	59
Salpingectomía con extracción de embarazo tubárico	0	0	0	46
Reparación de desgarro obstétrico actual del cuello uterino	0	0	0	36
Inserción de dispositivo anticonceptivo intrauterino	0	0	0	22
Transfusión de otro suero	1	0	0	16
Otros	6	0	0	176
<b>TOTAL</b>	<b>93</b>	<b>0</b>	<b>0</b>	<b>11,777</b>

## GINECO-OBSTETRICIA 112 A

### 20 Principales Motivos de Consulta Urgencias de Obstetricia enero – septiembre 2023

Código CIE-10	Enfermedad	Femenino	%
Z33X	Estado de embarazo, incidental	1,740	31.90
O235	Infección genital en el embarazo	610	11.18
O420	Ruptura prematura de las membranas, e inicio del trabajo de parto dentro de las 24 horas	305	5.59
O200	Amenaza de aborto	263	4.82
O234	Infección no especificada de las vías urinarias en el embarazo	236	4.33
O034	Aborto espontaneo incompleto, sin complicación	202	3.70
O244	Diabetes mellitus que se origina con el embarazo	149	2.73
O342	Atención materna por cicatriz uterina debida a cirugía previa	136	2.49
O992	Enfermedades endocrinas, de la nutrición y del metabolismo que complican el embarazo, el parto y el puerperio	129	2.37
O996	Enfermedades del sistema digestivo que complican el embarazo, el parto y el puerperio	112	2.05
O13X	Hipertensión gestacional [inducida por el embarazo]	101	1.85
O470	Falso trabajo de parto antes de las 37 semanas completas de gestación	94	1.72
O300	Embarazo doble	93	1.71
Z353	Supervisión de embarazo con historia de insuficiente atención prenatal	87	1.60
O993	Trastornos mentales y enfermedades del sistema nervioso que complican el embarazo, el parto y el puerperio	85	1.56
Z392	Seguimiento postparto, de rutina	75	1.38
O358	Atención materna por otras (presuntas) anomalías y lesiones fetales	65	1.19
O365	Atención materna por déficit del crecimiento fetal	58	1.06
O623	Trabajo de parto precipitado	57	1.05
O995	Enfermedades del sistema respiratorio que complican el embarazo, el parto y el puerperio	56	1.03
	Otros	801	14.69
<b>TOTAL</b>		<b>5,454</b>	<b>100.00</b>

## GINECO-OBSTETRICIA 112 A

### 20 Principales Motivos de Consulta de Urgencias Obstetricia por grupo de edad y sexo enero - septiembre 2023

Enfermedad	<1	1-4	5-14	15-19	20-24	25-44
	f	f	f	f	f	f
Estado de embarazo, incidental	0	0	10	316	553	857
Infección genital en el embarazo	0	0	4	124	199	283
Ruptura prematura de las membranas, e inicio del trabajo de parto dentro de las 24 horas	0	0	3	51	88	162
Amenaza de aborto	0	0	4	27	85	145
Infección no especificada de las vías urinarias en el embarazo	0	0	2	47	78	109
Aborto espontaneo incompleto, sin complicación	0	0	1	32	56	113
Diabetes mellitus que se origina con el embarazo	0	0	0	12	23	114
Atención materna por cicatriz uterina debida a cirugía previa	0	0	0	9	48	78
Enfermedades endocrinas, de la nutrición y del metabolismo que complican el embarazo, el parto y el puerperio	0	0	0	6	43	80
Enfermedades del sistema digestivo que complican el embarazo, el parto y el puerperio	0	0	1	10	36	65
Hipertensión gestacional [inducida por el embarazo]	0	0	1	11	27	61
Falso trabajo de parto antes de las 37 semanas completas de gestación	0	0	0	18	27	49
Embarazo doble	0	0	0	9	20	54
Supervisión de embarazo con historia de insuficiente atención prenatal	0	0	1	19	35	32
Trastornos mentales y enfermedades del sistema nervioso que complican el embarazo, el parto y el puerperio	0	0	1	15	34	35
Seguimiento postparto, de rutina	0	0	0	12	18	44
Atención materna por otras (presuntas) anomalías y lesiones fetales	0	0	2	13	22	27
Atención materna por déficit del crecimiento fetal	0	0	0	17	24	17
Trabajo de parto precipitado	0	0	0	12	22	23
Enfermedades del sistema respiratorio que complican el embarazo, el parto y el puerperio	0	0	0	11	17	28
Otros	0	0	18	119	199	463
<b>TOTAL</b>	<b>0</b>	<b>0</b>	<b>48</b>	<b>890</b>	<b>1,654</b>	<b>2,839</b>



## GINECO-OBSTETRICIA 112 A

### 20 Principales Motivos de Consulta de Urgencias Obstetricia por grupo de edad y sexo enero - septiembre 2023

Enfermedad	45 - 59	60 - 64	65 o +	Total, Femenino
	f	f	f	
Estado de embarazo, incidental	4	0	0	1,740
Infección genital en el embarazo	0	0	0	610
Ruptura prematura de las membranas, e inicio del trabajo de parto dentro de las 24 horas	1	0	0	305
Amenaza de aborto	2	0	0	263
Infección no especificada de las vías urinarias en el embarazo	0	0	0	236
Aborto espontaneo incompleto, sin complicación	0	0	0	202
Diabetes mellitus que se origina con el embarazo	0	0	0	149
Atención materna por cicatriz uterina debida a cirugía previa	1	0	0	136
Enfermedades endocrinas, de la nutrición y del metabolismo que complican el embarazo, el parto y el puerperio	0	0	0	129
Enfermedades del sistema digestivo que complican el embarazo, el parto y el puerperio	0	0	0	112
Hipertensión gestacional [inducida por el embarazo]	1	0	0	101
Falso trabajo de parto antes de las 37 semanas completas de gestación	0	0	0	94
Embarazo doble	10	0	0	93
Supervisión de embarazo con historia de insuficiente atención prenatal	0	0	0	87
Trastornos mentales y enfermedades del sistema nervioso que complican el embarazo, el parto y el puerperio	0	0	0	85
Seguimiento postparto, de rutina	1	0	0	75
Atención materna por otras (presuntas) anomalías y lesiones fetales	1	0	0	65
Atención materna por déficit del crecimiento fetal	0	0	0	58
Trabajo de parto precipitado	0	0	0	57
Enfermedades del sistema respiratorio que complican el embarazo, el parto y el puerperio	0	0	0	56
Otros	2	0	0	801
<b>TOTAL</b>	<b>23</b>	<b>0</b>	<b>0</b>	<b>5,454</b>

## GINECO-OBSTETRICIA 112 A

### 20 Principales Motivos de Planificación Familiar enero – septiembre 2023

Código CIE-10	Enfermedad	Total	%
Z975	Presencia de dispositivo anticonceptivo (intrauterino)	213	29.22
Z978	Presencia de otros dispositivos especificados	97	13.31
Z302	Esterilización	79	10.84
D251	Leiomioma intramural del útero	51	7.00
Z300	Consejo y asesoramiento general sobre la anticoncepción	51	7.00
N800	Endometriosis del útero	37	5.08
E282	Síndrome de ovario poliquístico	26	3.57
N602	Fibroadenosis de mama	15	2.06
N938	Otras hemorragias uterinas o vaginales anormales especificadas	15	2.06
N832	Otros quistes ováricos y los no especificados	14	1.92
N601	Mastopatía quística difusa	13	1.78
N72X	Enfermedad inflamatoria del cuello uterino	13	1.78
Z301	Inserción de dispositivo anticonceptivo (intrauterino)	11	1.51
N63X	Masa no especificada en la mama	10	1.37
Z304	Supervisión del uso de drogas anticonceptivas	9	1.23
N850	Hiperplasia de glándula del endometrio	8	1.10
Z488	Otros cuidados especificados posteriores a la cirugía	8	1.10
N644	Mastodinia	7	0.96
N185	Enfermedad renal crónica, etapa 5	5	0.69
N811	Cistocele	4	0.55
	Otros	43	5.90
<b>TOTAL</b>		<b>729</b>	<b>100.00</b>

## GINECO-OBSTETRICIA 112 A

### 20 Principales Motivos de Planificación Familiar por grupo de edad y sexo enero - septiembre 2023

Enfermedad	<1	1-4	5-14	15-19	20-24	25-44
	f	f	f	f	f	f
Presencia de dispositivo anticonceptivo (intrauterino)	0	0	0	10	25	128
Presencia de otros dispositivos especificados	0	0	0	8	25	55
Esterilización	0	0	0	0	7	61
Leiomioma intramural del útero	0	0	0	0	2	31
Consejo y asesoramiento general sobre la anticoncepción	0	0	0	2	12	35
Endometriosis del útero	0	0	0	0	1	30
Síndrome de ovario poliquístico	0	0	0	1	4	21
Fibroadenosis de mama	0	0	0	3	0	9
Otras hemorragias uterinas o vaginales anormales especificadas	0	0	0	1	1	6
Otros quistes ováricos y los no especificados	0	0	0	1	5	5
Mastopatía quística difusa	0	0	0	0	0	4
Enfermedad inflamatoria del cuello uterino	0	0	0	0	3	5
Inserción de dispositivo anticonceptivo (intrauterino)	0	0	0	3	1	7
Masa no especificada en la mama	0	0	0	0	0	5
Supervisión del uso de drogas anticonceptivas	0	0	0	0	0	8
Hiperplasia de glándula del endometrio	0	0	0	0	0	4
Otros cuidados especificados posteriores a la cirugía	0	0	0	0	0	7
Mastodinia	0	0	0	0	0	6
Enfermedad renal crónica, etapa 5	0	0	0	0	2	2
Cistocele	0	0	0	0	0	1
Otros	0	0	0	3	3	24
<b>TOTAL</b>	<b>0</b>	<b>0</b>	<b>0</b>	<b>32</b>	<b>91</b>	<b>454</b>



## GINECO-OBSTETRICIA 112 A

### 20 Principales Motivos de Planificación Familiar por grupo de edad y sexo enero - septiembre 2023

Enfermedad	45 - 59	60 - 64	65 o +	Total, Femenino
	f	f	f	
Presencia de dispositivo anticonceptivo (intrauterino)	47	0	3	213
Presencia de otros dispositivos especificados	9	0	0	97
Esterilización	8	0	3	79
Leiomioma intramural del útero	17	0	1	51
Consejo y asesoramiento general sobre la anticoncepción	2	0	0	51
Endometriosis del útero	5	0	1	37
Síndrome de ovario poliquístico	0	0	0	26
Fibroadenosis de mama	3	0	0	15
Otras hemorragias uterinas o vaginales anormales especificadas	6	0	1	15
Otros quistes ováricos y los no especificados	3	0	0	14
Mastopatía quística difusa	9	0	0	13
Enfermedad inflamatoria del cuello uterino	4	0	1	13
Inserción de dispositivo anticonceptivo (intrauterino)	0	0	0	11
Masa no especificada en la mama	4	0	1	10
Supervisión del uso de drogas anticonceptivas	1	0	0	9
Hiperplasia de glándula del endometrio	3	0	1	8
Otros cuidados especificados posteriores a la cirugía	1	0	0	8
Mastodinia	1	0	0	7
Enfermedad renal crónica, etapa 5	1	0	0	5
Cistocele	0	3	0	4
Otros	7	3	3	43
<b>TOTAL</b>	<b>131</b>	<b>6</b>	<b>15</b>	<b>729</b>



## GINECO-OBSTETRICIA 112 A

### 20 Principales Motivos de Egreso de Terapia Obstetricia enero – septiembre 2023

Código CIE-10	Enfermedad	Total
O821	Parto por cesárea de emergencia	82
O800	Parto único espontáneo, presentación cefálica de vértice	21
O822	Parto por cesárea con histerectomía	17
O842	Parto múltiple, todos por cesárea	16
N938	Otras hemorragias uterinas o vaginales anormales especificadas	9
O996	Enfermedades del sistema digestivo que complican el embarazo, el parto y el puerperio	6
D251	Leiomioma intramural del útero	5
N738	Otras enfermedades inflamatorias pélvicas femeninas	5
O001	Embarazo tubárico	5
O034	Aborto espontáneo incompleto, sin complicación	5
C530	Tumor maligno del endocervix	4
O244	Diabetes mellitus que se origina con el embarazo	4
O900	Dehiscencia de sutura de cesárea	3
K768	Otras enfermedades especificadas del hígado	2
O021	Aborto retenido	2
O13X	Hipertensión gestacional [inducida por el embarazo]	2
O140	Preeclampsia leve a moderada	2
O230	Infección del riñón en el embarazo	2
O85X	Sepsis puerperal	2
O995	Enfermedades del sistema respiratorio que complican el embarazo, el parto y el puerperio	2
	Otros	31
<b>TOTAL</b>		<b>227</b>





## GINECO-OBSTETRICIA 112 A

### 20 Principales Motivos de Egreso de Terapia Obstetricia por grupo de edad y sexo enero - septiembre 2023

Enfermedad	5-14	15-19	20-24	25-44
	f	f	f	f
Parto por cesárea de emergencia	1	12	16	53
Parto único espontaneo, presentación cefálica de vértice	0	2	9	10
Parto por cesárea con histerectomía	0	0	2	14
Parto múltiple, todos por cesárea	0	5	2	7
Otras hemorragias uterinas o vaginales anormales especificadas	0	0	0	8
Enfermedades del sistema digestivo que complican el embarazo, el parto y el puerperio	0	0	1	5
Leiomioma intramural del útero	0	0	0	2
Otras enfermedades inflamatorias pélvicas femeninas	0	0	0	1
Embarazo tubárico	0	0	1	4
Aborto espontaneo incompleto, sin complicación	0	0	0	5
Tumor maligno del endocérnix	0	0	1	0
Diabetes mellitus que se origina con el embarazo	0	0	2	2
Dehiscencia de sutura de cesárea	0	0	1	2
Otras enfermedades especificadas del hígado	0	0	0	0
Aborto retenido	0	0	1	1
Hipertensión gestacional [inducida por el embarazo]	0	0	0	2
Preeclampsia leve a moderada	0	0	1	1
Infección del riñón en el embarazo	0	0	1	1
Sepsis puerperal	0	0	0	2
Enfermedades del sistema respiratorio que complican el embarazo, el parto y el puerperio	0	1	0	1
Otros	0	3	6	19
<b>TOTAL</b>	<b>1</b>	<b>23</b>	<b>44</b>	<b>140</b>

## GINECO-OBSTETRICIA 112 A

### 20 Principales Motivos Egreso de Terapia Obstetricia por grupo de edad y sexo enero - septiembre 2023

Enfermedad	45 - 59	60 - 64	65 o +	Total
	f	f	f	
Parto por cesárea de emergencia	0	0	0	82
Parto único espontaneo, presentación cefálica de vértice	0	0	0	21
Parto por cesárea con histerectomía	1	0	0	17
Parto múltiple, todos por cesárea	2	0	0	16
Otras hemorragias uterinas o vaginales anormales especificadas	1	0	0	9
Enfermedades del sistema digestivo que complican el embarazo, el parto y el puerperio	0	0	0	6
Leiomioma intramural del útero	3	0	0	5
Otras enfermedades inflamatorias pélvicas femeninas	4	0	0	5
Embarazo tubárico	0	0	0	5
Aborto espontaneo incompleto, sin complicación	0	0	0	5
Tumor maligno del endocérnix	3	0	0	4
Diabetes mellitus que se origina con el embarazo	0	0	0	4
Dehiscencia de sutura de cesárea	0	0	0	3
Otras enfermedades especificadas del hígado	0	0	2	2
Aborto retenido	0	0	0	2
Hipertensión gestacional [inducida por el embarazo]	0	0	0	2
Preeclampsia leve a moderada	0	0	0	2
Infección del riñón en el embarazo	0	0	0	2
Sepsis puerperal	0	0	0	2
Enfermedades del sistema respiratorio que complican el embarazo, el parto y el puerperio	0	0	0	2
Otros	3	0	0	31
<b>TOTAL</b>	<b>17</b>	<b>0</b>	<b>2</b>	<b>227</b>



## GINECO-OBSTETRICIA 112 A

### Principales Causas de Defunción de Terapia Obstetricia enero – septiembre 2023

Código CIE-10	Enfermedad	Total
K632	Fistula del intestino	1
O873	Trombosis venosa cerebral en el puerperio	1
R572	Choque séptico	1
R653	Síndrome de respuesta inflamatoria sistémica de origen no infeccioso, con falla orgánica	1
<b>TOTAL</b>		<b>4</b>

### Principales Causas de Defunción de Terapia Obstetricia por grupo de edad y sexo enero – septiembre 2023

Enfermedad	15 - 19	20 - 24	25 - 44	45 - 59	60 - 64	65 o +	Total
	f	f	f	f	f	f	
Fistula del intestino	0	0	0	1	0	0	1
Trombosis venosa cerebral en el puerperio	1	0	0	0	0	0	1
Choque séptico	0	0	1	0	0	0	1
Síndrome de respuesta inflamatoria sistémica de origen no infeccioso, con falla orgánica	0	0	1	0	0	0	1
<b>TOTAL</b>	<b>1</b>	<b>0</b>	<b>2</b>	<b>1</b>	<b>0</b>	<b>0</b>	<b>4</b>



## GINECO-OBSTETRICIA 112 A

### Cáncer Cérvico Uterino enero - septiembre 2023

Enfermedad	Enero		Febrero		Marzo		Abril		Mayo		Junio	
	Detección	Seguimiento	Detección	Seguimiento	Detección	Seguimiento	Detección	Seguimiento	Detección	Seguimiento	Detección	Seguimiento
Negativo para lesión intraepitelial o malignidad	5	41	18	50	13	51	7	43	16	39	17	49
Células escamosas atípicas de significado indeterminado (ASC-US)	1	0	0	0	0	0	0	1	0	0	0	0
Células escamosas atípicas descartar lesión de alto grado (ASC-H)	0	0	0	1	0	0	0	0	0	0	0	0
Células glandulares atípicas (AGC)	0	0	1	0	0	0	0	0	0	0	0	0
Lesión escamosa intraepitelial de bajo grado	0	4	1	2	0	5	2	6	0	9	1	8
Lesión escamosa intraepitelial de alto grado	1	5	1	3	0	4	0	7	0	1	0	2
Carcinoma escamoso	0	1	0	1	0	2	0	0	0	1	0	0
Adenocarcinoma	1	1	0	0	0	0	0	0	0	0	1	0
Otros (anomalías de células escamosas)	0	0	0	0	0	1	0	0	0	1	0	0
Muestras adecuadas	60	0	78	0	76	0	66	0	67	0	0	0
Muestras inadecuadas	2	1	0	0	1	0	0	1	6	0	0	0
<b>Total</b>	<b>70</b>	<b>53</b>	<b>99</b>	<b>57</b>	<b>90</b>	<b>63</b>	<b>75</b>	<b>58</b>	<b>89</b>	<b>51</b>	<b>19</b>	<b>59</b>



## GINECO-OBSTETRICIA 112 A

### Cáncer Cérvico Uterino enero - septiembre 2023

Enfermedad	Julio		Agosto		Septiembre		Total	
	Detección	Seguimiento	Detección	Seguimiento	Detección	Seguimiento	Detección	Seguimiento
Negativo para lesión intraepitelial o malignidad	7	51	20	54	5	40	108	418
Células escamosas atípicas de significado indeterminado (ASC-US)	0	1	0	0	0	0	1	2
Células escamosas atípicas descartar lesión de alto grado (ASC-H)	0	1	1	0	0	0	1	2
Células glandulares atípicas (AGC)	0	1	0	0	0	0	1	2
Lesión escamosa intraepitelial de bajo grado	0	10	0	5	1	7	5	56
Lesión escamosa intraepitelial de alto grado	0	3	1	4	0	4	3	33
Carcinoma escamoso	0	0	0	1	0	0	0	6
Adenocarcinoma	0	1	1	0	0	0	3	2
Otros (anomalías de células escamosas)	0	0	0	0	0	0	0	2
Muestras adecuadas	75	0	87	0	58	0	567	0
Muestras inadecuadas	0	2	1	1	0	2	10	7
<b>70T111o65t64a54l699</b>	<b>82</b>	<b>70</b>	<b>111</b>	<b>65</b>	<b>64</b>	<b>54</b>	<b>699</b>	<b>530</b>

## GINECO-OBSTETRICIA 112 A

### Recursos Humanos enero - septiembre 2023

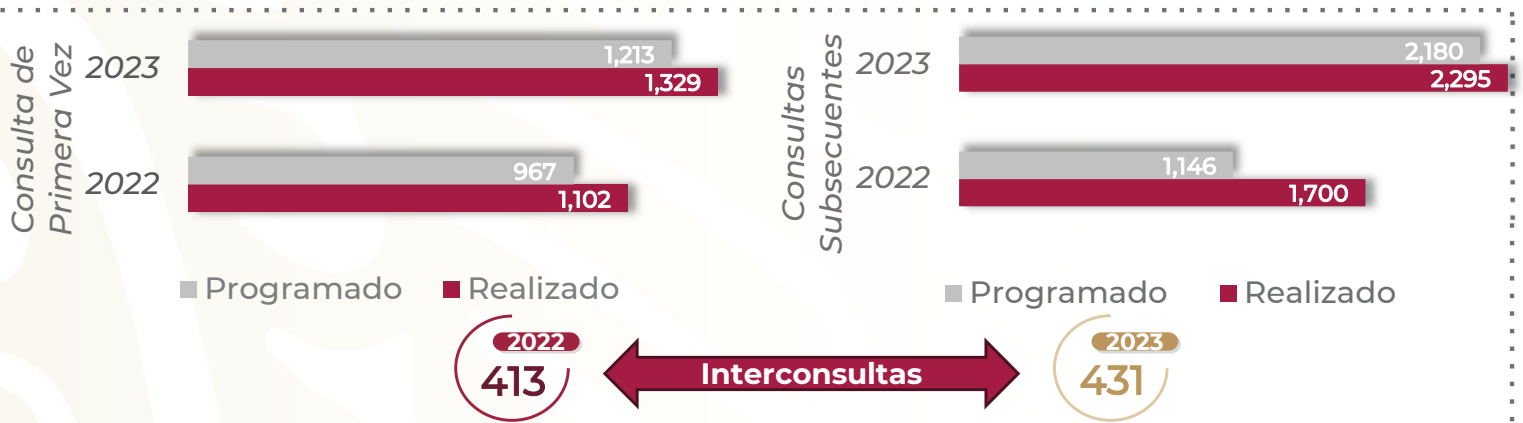
Categoría	Turno					Total
	Completo	Matutino	Vespertino	Nocturno	Sab, dom y fest	
<b>Rama médica</b>						
Jefe de División	0	1	0	0	0	1
Jefe de Servicios	0	0	1	0	0	1
Médico Especialista A	0	4	3	4	4	15
Médico General C	0	1	0	1	0	2
Médico Especialista B	0	1	0	1	1	3
Médico Especialista C	0	14	1	2	0	17
<b>Rama de enfermería</b>						
Jefe de Enfermeras C	0	1	0	0	0	1
Enfermera Jefe de Servicios	0	2	0	1	0	3
Enfermera Especialista A	0	0	1	2	0	3
Enfermera General Titulada A	0	14	11	31	0	56
Auxiliar de Enfermera A	0	1	3	11	0	15
Enfermera General Titulada B	0	11	2	10	0	23
Auxiliar de Enfermera B	0	3	2	2	0	7
Enfermera Especialista B	0	8	0	2	0	10
Enfermera General Titulada C	0	40	31	43	1	115
Enfermera Especialista C	0	18	23	19	2	62
<b>Rama paramédica</b>						
Cocinero en Hospital	0	0	0	0	1	1
Aux. de Estadística y Archivo Clínico	0	0	0	0	1	1
Aux. Técnico de Diagnóstico al Tratamiento	0	1	0	0	0	1
Inhaloterapeuta	0	0	0	1	0	1
Afanadora	0	9	8	13	7	37
Camillero	0	6	2	6	2	16
Lavandera en Hospital	0	0	0	1	0	1

## GINECO-OBSTETRICIA 112 A

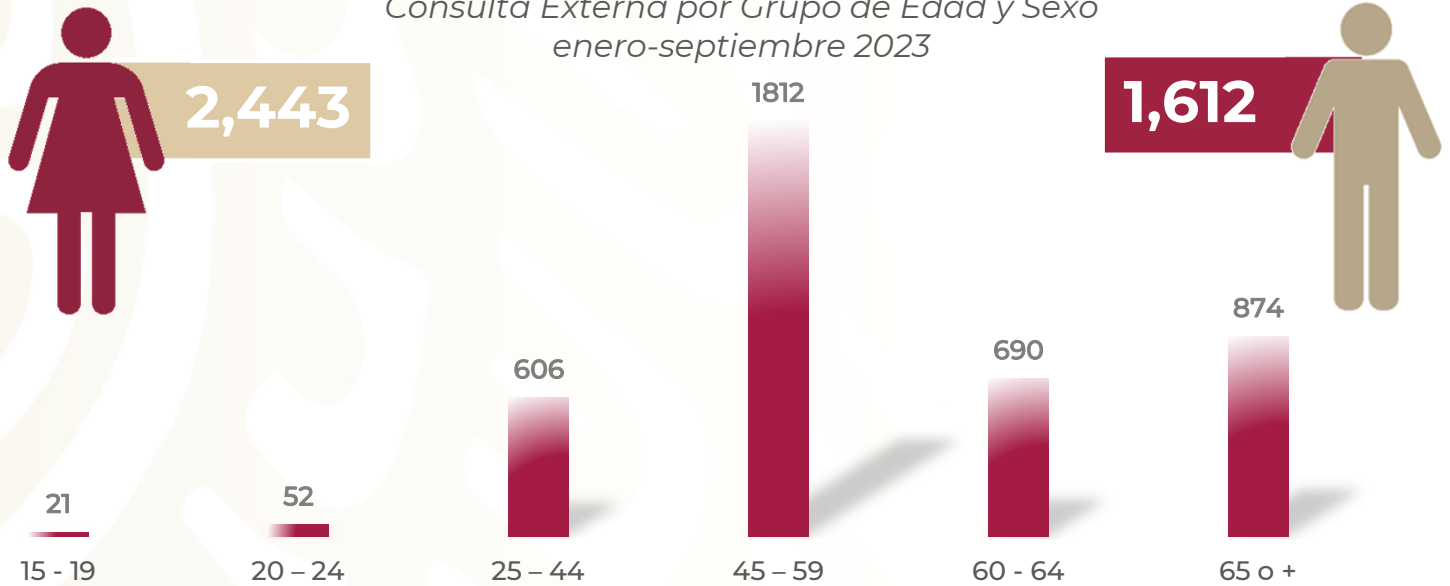
### Recursos Humanos enero - septiembre 2023

Categoría	Turno					Total
	Completo	Matutino	Vespertino	Nocturno	Sab, dom y fest	
<b>Rama administrativa</b>						
Soporte Administrativo C	1	0	0	0	0	1
Apoyo Administrativo en Salud A7	0	1	0	3	1	5
Apoyo Administrativo en Salud A6	0	2	1	5	3	11
Apoyo Administrativo en Salud A5	0	1	2	0	1	4
Apoyo Administrativo en Salud A4	0	7	0	0	0	7
Apoyo Administrativo en Salud A3	0	6	2	1	1	10
Apoyo Administrativo en Salud A2	0	4	1	0	0	5
Apoyo Administrativo en Salud A1	0	0	0	0	1	1
<b>Rama de enfermería Eventual</b>						
Enfermera General Titulada A	0	0	1	1	0	2
<b>Rama Médica Eventual</b>						
Médico Especialista A eventual	0	2	2	0	1	5
<b>Rama Paramédica Eventual</b>						
Afanadora eventual federal	0	5	0	0	0	5
Camillero eventual federal	0	1	0	1	1	3
<b>Total</b>	<b>1</b>	<b>164</b>	<b>97</b>	<b>161</b>	<b>28</b>	<b>451</b>

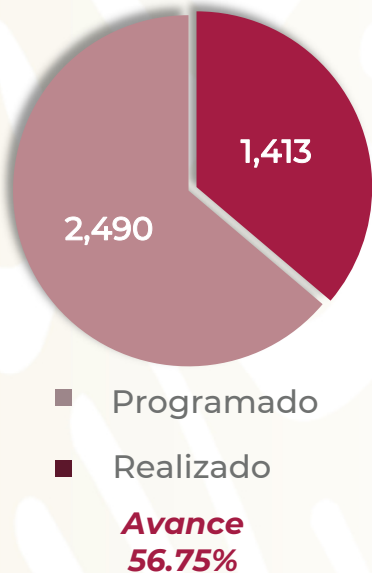
## MEDICINA INTERNA GENERAL



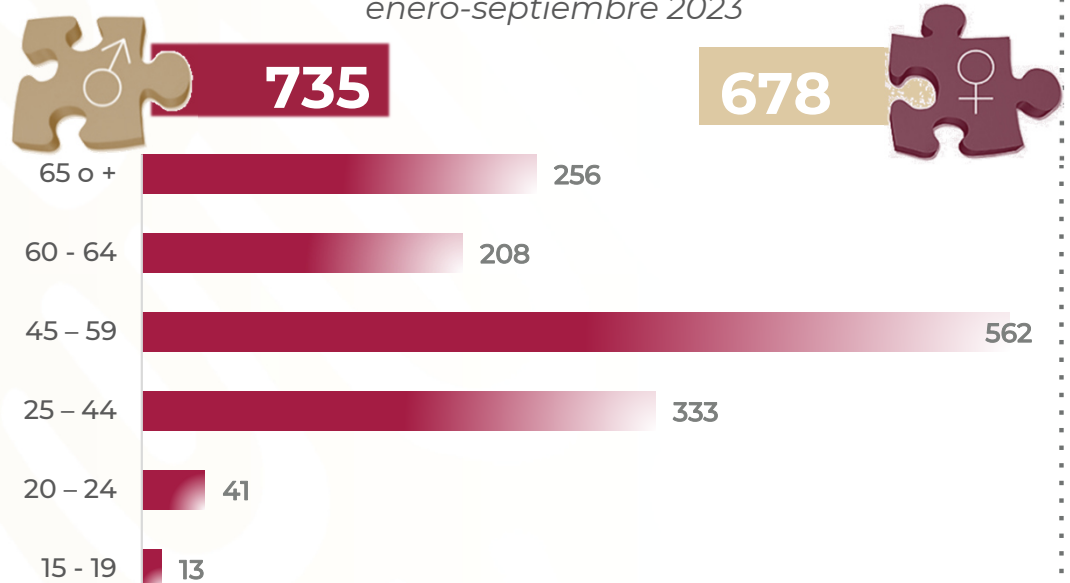
Consulta Externa por Grupo de Edad y Sexo enero-septiembre 2023



Egresos enero-septiembre 2023



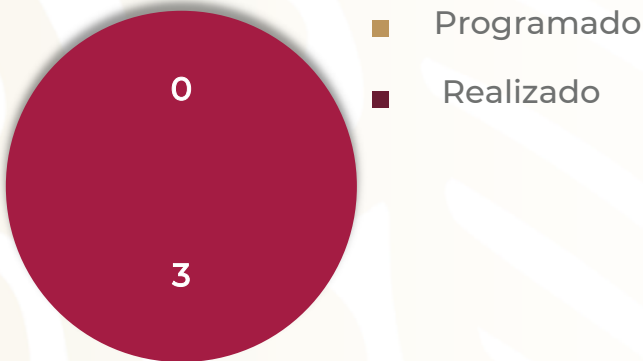
Egresos por Grupo de Edad y Sexo enero-septiembre 2023





## MEDICINA INTERNA GENERAL

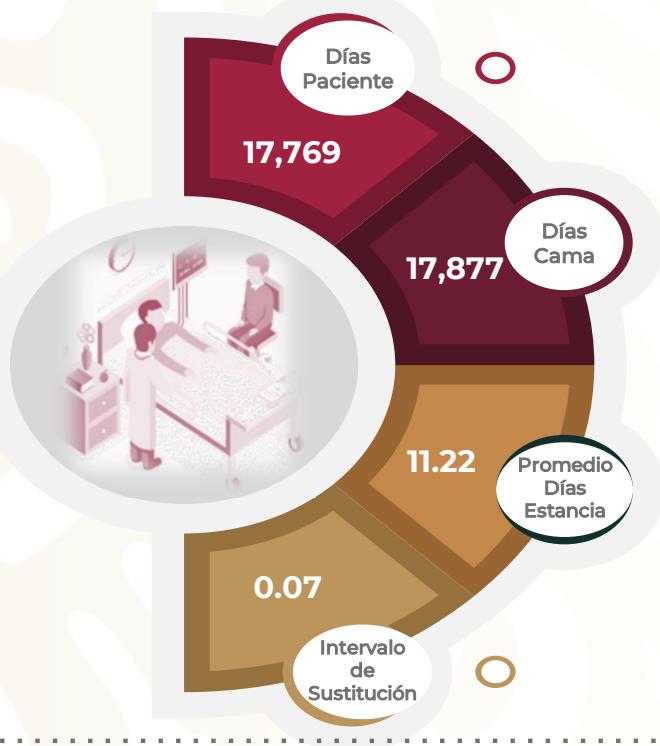
Cirugías  
enero-septiembre 2023



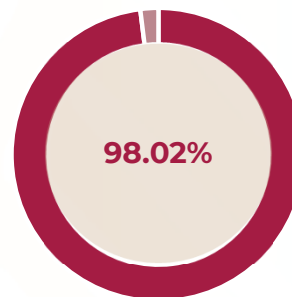
Procedimientos  
enero-septiembre 2023



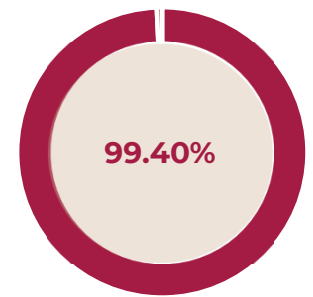
Procedimientos  
enero-septiembre 2022



% Ocupación Hospitalaria  
enero-septiembre 2022



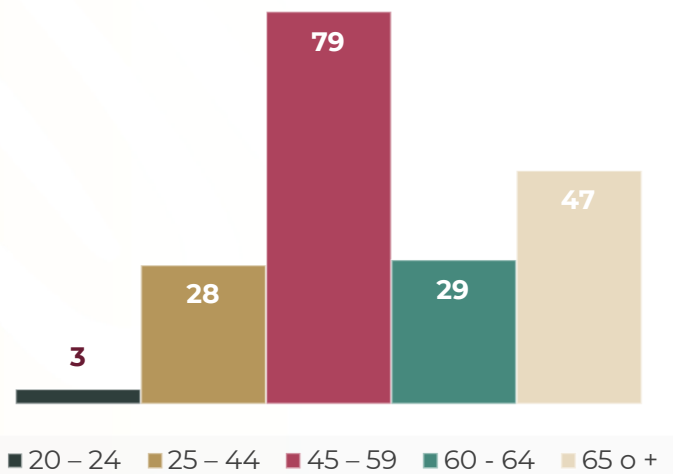
% Ocupación Hospitalaria  
enero-septiembre 2023



Defunciones por Sexo  
enero-septiembre 2023



Defunciones por Grupo de Edad  
enero-septiembre 2023



## Medicina Interna General

### Comparativo de Productividad enero – septiembre 2022/2023

Actividad	2022				2023			
	Programado	Realizado	% de Avance	Status	Programado	Realizado	% de Avance	Status
Consultas de primera vez	967	1,102	113.96	V	1,213	1,329	109.56	V
Consultas subsecuentes	1,146	1,700	148.34	V	2,180	2,295	105.28	V
Interconsultas		413				431		
<b>Total, de consultas</b>	<b>2,113</b>	<b>3,215</b>	<b>152.15</b>	<b>V</b>	<b>3,393</b>	<b>4,055</b>	<b>119.51</b>	<b>V</b>
Ingresos		1,370				1,466		
Egresos	1,775	1,350	76.06	R	2,490	1,413	56.75	R
Intervenciones quirúrgicas	0	5	0.0	R	0	3	0.0	R
Procedimientos		3,626				4,349		
Días paciente	16,421	16,711	101.77	V	19,148	17,769	92.80	A
Días cama	22,659	17,048	75.24	R	22,932	17,877	77.96	R
Porcentaje de ocupación	72.47	98.02	135.26	V	83.50	99.40	119.04	V

#### Semaforización

#### Estatus

Cumpliendo con el 97.00% o más de sus metas



Cumpliendo entre el 90.00% y el 96.99% de sus metas



Cumpliendo con el 89.99% o menos de sus metas



No Aplica

## Medicina Interna General

### Principales motivos de Consulta enero – septiembre 2023

Código Cie-10	Enfermedad	Femenino	Masculino	Total	%
E119	Diabetes mellitus tipo 2, sin mención de complicación	516	325	841	20.74
I10X	Hipertensión esencial (primaria)	381	258	639	15.76
E117	Diabetes mellitus tipo 2, con complicaciones múltiples	262	158	420	10.36
E118	Diabetes mellitus tipo 2, con complicaciones no especificadas	151	89	240	5.92
E149	Diabetes mellitus no especificada, sin mención de complicación	135	75	210	5.18
E112	Diabetes mellitus tipo 2, con complicaciones renales	78	61	139	3.43
E116	Diabetes mellitus tipo 2, con otras complicaciones especificadas	58	59	117	2.89
E114	Diabetes mellitus tipo 2, con complicaciones neurológicas	63	43	106	2.61
E039	Hipotiroidismo, no especificado	62	8	70	1.73
E88901	Síndrome metabólico	31	36	67	1.65
E113	Diabetes mellitus tipo 2, con complicaciones oftálmicas	34	13	47	1.16
I119	Enfermedad cardiaca hipertensiva sin insuficiencia cardiaca (congestiva)	27	18	45	1.11
E660	Obesidad debida a exceso de calorías	25	13	38	0.94
E03801	Hipotiroidismo primario	23	5	28	0.69
E115	Diabetes mellitus tipo 2, con complicaciones circulatorias periféricas	12	7	19	0.47
I500	Insuficiencia cardiaca congestiva	5	14	19	0.47
E782	Hiperlipidemia mixta	11	7	18	0.44
R73001	Prediabetes	12	5	17	0.42
N185	Enfermedad renal crónica, etapa 5	4	12	16	0.39
D500	Anemia por deficiencia de hierro secundaria a pérdida de sangre (crónica)	12	3	15	0.37
	Otros	541	403	944	23.28
	<b>TOTAL</b>	<b>2,443</b>	<b>1,612</b>	<b>4,055</b>	<b>100.00</b>

## Medicina Interna General

### Principales motivos de Consulta por grupo de Edad y Sexo enero - septiembre 2023

Enfermedad	15 - 19		20 - 24		25 - 44		45 - 59	
	f	m	f	m	f	m	f	m
Diabetes mellitus tipo 2, sin mención de complicación	0	0	6	1	60	30	244	157
Hipertensión esencial (primaria)	0	1	0	4	49	40	180	102
Diabetes mellitus tipo 2, con complicaciones múltiples	0	0	0	0	29	18	107	79
Diabetes mellitus tipo 2, con complicaciones no especificadas	0	0	0	0	24	9	71	39
Diabetes mellitus no especificada, sin mención de complicación	0	0	1	1	15	9	47	35
Diabetes mellitus tipo 2, con complicaciones renales	0	0	0	0	9	3	24	30
Diabetes mellitus tipo 2, con otras complicaciones especificadas	0	0	2	1	6	5	24	27
Diabetes mellitus tipo 2, con complicaciones neurológicas	0	0	0	0	6	9	31	16
Hipotiroidismo, no especificado	0	1	0	0	16	2	38	2
Síndrome metabólico	0	0	0	1	1	4	18	24
Diabetes mellitus tipo 2, con complicaciones oftálmicas	0	0	0	0	2	1	20	4
Enfermedad cardíaca hipertensiva sin insuficiencia cardíaca (congestiva)	0	1	0	1	5	2	10	6
Obesidad debida a exceso de calorías	0	0	1	0	6	4	15	7
Hipotiroidismo primario	0	0	0	0	5	0	14	2
Diabetes mellitus tipo 2, con complicaciones circulatorias periféricas	0	0	0	0	0	0	4	3
Insuficiencia cardíaca congestiva	0	0	0	0	1	3	1	6
Hiperlipidemia mixta	0	0	0	0	2	1	7	3
Prediabetes	0	0	0	0	0	0	9	3
Enfermedad renal crónica, etapa 5	0	0	0	0	0	2	0	5
Anemia por deficiencia de hierro secundaria a pérdida de sangre (crónica)	0	0	0	0	4	0	7	2
Otros	9	9	14	19	126	98	235	154
<b>TOTAL</b>	<b>9</b>	<b>12</b>	<b>24</b>	<b>28</b>	<b>366</b>	<b>240</b>	<b>1,106</b>	<b>706</b>

## Medicina Interna General

### Principales motivos de Consulta por grupo de Edad y Sexo enero - septiembre 2023

Enfermedad	60 - 64		65 o +		Total, Femenino	Total, Masculino	Total, general
	f	m	f	m			
Diabetes mellitus tipo 2, sin mención de complicación	103	56	103	81	516	325	841
Hipertensión esencial (primaria)	47	45	105	66	381	258	639
Diabetes mellitus tipo 2, con complicaciones múltiples	50	30	76	31	262	158	420
Diabetes mellitus tipo 2, con complicaciones no especificadas	24	18	32	23	151	89	240
Diabetes mellitus no especificada, sin mención de complicación	31	14	41	16	135	75	210
Diabetes mellitus tipo 2, con complicaciones renales	25	16	20	12	78	61	139
Diabetes mellitus tipo 2, con otras complicaciones especificadas	10	10	16	16	58	59	117
Diabetes mellitus tipo 2, con complicaciones neurológicas	13	14	13	4	63	43	106
Hipotiroidismo, no especificado	1	0	7	3	62	8	70
Síndrome metabólico	7	5	5	2	31	36	67
Diabetes mellitus tipo 2, con complicaciones oftálmicas	7	6	5	2	34	13	47
Enfermedad cardiaca hipertensiva sin insuficiencia cardiaca (congestiva)	9	2	3	6	27	18	45
Obesidad debida a exceso de calorías	0	0	3	2	25	13	38
Hipotiroidismo primario	3	1	1	2	23	5	28
Diabetes mellitus tipo 2, con complicaciones circulatorias periféricas	1	3	7	1	12	7	19
Insuficiencia cardiaca congestiva	3	2	0	3	5	14	19
Hiperlipidemia mixta	1	2	1	1	11	7	18
Prediabetes	3	1	0	1	12	5	17
Enfermedad renal crónica, etapa 5	2	3	2	2	4	12	16
Anemia por deficiencia de hierro secundaria a pérdida de sangre (crónica)	0	0	1	1	12	3	15
Otros	69	53	88	70	541	403	944
<b>TOTAL</b>	<b>409</b>	<b>281</b>	<b>529</b>	<b>345</b>	<b>2,443</b>	<b>1,612</b>	<b>4,055</b>

## Medicina Interna General

### Principales Motivos de egreso enero - septiembre 2023

Código Cie-10	Enfermedad	Femenino	Masculino	Total
N185	Enfermedad renal crónica, etapa 5	116	176	292
R572	Choque séptico	26	29	55
N390	Infección de vías urinarias, sitio no especificado	31	22	53
I500	Insuficiencia cardíaca congestiva	5	18	23
K721	Insuficiencia hepática crónica	16	7	23
E119	Diabetes mellitus tipo 2, sin mención de complicación	11	9	20
E117	Diabetes mellitus tipo 2, con complicaciones múltiples	9	10	19
E111	Diabetes mellitus tipo 2, con cetoacidosis	10	7	17
K922	Hemorragia gastrointestinal, no especificada	10	7	17
J960	Insuficiencia respiratoria aguda	10	5	15
D508	Otras anemias por deficiencia de hierro	10	4	14
I10X	Hipertensión esencial (primaria)	6	8	14
N111	Pielonefritis crónica obstructiva	4	8	12
I509	Insuficiencia cardíaca, no especificada	4	7	11
N189	Enfermedad renal crónica, no especificada	4	6	10
E116	Diabetes mellitus tipo 2, con otras complicaciones especificadas	4	5	9
E876	Hipopotasemia	3	5	8
R571	Choque hipovolémico	5	3	8
D509	Anemia por deficiencia de hierro sin otra especificación	5	2	7
E101	Diabetes mellitus tipo 1, con cetoacidosis	2	5	7
	Otros	387	392	779
<b>TOTAL</b>		<b>678</b>	<b>735</b>	<b>1,413</b>

## Medicina Interna General

### Principales Motivos de egreso por grupo de Edad y Sexo enero – septiembre 2023

Enfermedad	15 - 19		20 - 24		25 - 44		45 - 59	
	f	m	f	m	f	m	f	m
Enfermedad renal crónica, etapa 5	0	0	0	1	21	48	61	70
Choque séptico	0	0	0	0	2	2	7	12
Infección de vías urinarias, sitio no especificado	0	0	2	1	6	3	16	8
Insuficiencia cardiaca congestiva	0	0	0	0	1	0	0	7
Insuficiencia hepática crónica	0	0	0	0	0	0	5	3
Diabetes mellitus tipo 2, sin mención de complicación	0	0	0	0	1	1	4	7
Diabetes mellitus tipo 2, con complicaciones múltiples	0	0	0	0	4	1	2	4
Diabetes mellitus tipo 2, con cetoacidosis	0	0	0	0	4	3	4	1
Hemorragia gastrointestinal, no especificada	0	0	0	0	0	1	2	3
Insuficiencia respiratoria aguda	0	0	0	0	2	1	6	1
Otras anemias por deficiencia de hierro	0	0	0	0	4	1	3	1
Hipertensión esencial (primaria)	0	0	0	0	1	0	3	4
Pielonefritis crónica obstructiva	0	0	0	0	2	1	2	3
Insuficiencia cardiaca, no especificada	0	0	0	0	1	3	1	1
Enfermedad renal crónica, no especificada	0	0	0	0	2	3	1	2
Diabetes mellitus tipo 2, con otras complicaciones especificadas	0	0	0	0	0	1	2	1
Hipopotasemia	0	0	0	0	2	3	1	1
Choque hipovolémico	0	0	0	0	1	2	3	1
Anemia por deficiencia de hierro sin otra especificación	0	0	0	0	1	0	3	0
Diabetes mellitus tipo 1, con cetoacidosis	0	1	0	1	1	3	1	0
Otros	5	7	17	19	97	103	157	148
<b>TOTAL</b>	<b>5</b>	<b>8</b>	<b>19</b>	<b>22</b>	<b>153</b>	<b>180</b>	<b>284</b>	<b>278</b>

## Medicina Interna General

### Principales Motivos de egreso por grupo de Edad y Sexo enero – septiembre 2023

Enfermedad	60 - 64		65 o +		Total, Femenino	Total, Masculino	Total, general
	f	m	f	m			
Enfermedad renal crónica, etapa 5	17	29	17	28	116	176	292
Choque séptico	7	6	10	9	26	29	55
Infección de vías urinarias, sitio no especificado	4	4	3	6	31	22	53
Insuficiencia cardiaca congestiva	1	8	3	3	5	18	23
Insuficiencia hepática crónica	8	4	3	0	16	7	23
Diabetes mellitus tipo 2, sin mención de complicación	3	1	3	0	11	9	20
Diabetes mellitus tipo 2, con complicaciones múltiples	0	1	3	4	9	10	19
Diabetes mellitus tipo 2, con cetoacidosis	1	2	1	1	10	7	17
Hemorragia gastrointestinal, no especificada	5	1	3	2	10	7	17
Insuficiencia respiratoria aguda	1	1	1	2	10	5	15
Otras anemias por deficiencia de hierro	0	2	3	0	10	4	14
Hipertensión esencial (primaria)	1	1	1	3	6	8	14
Pielonefritis crónica obstructiva	0	4	0	0	4	8	12
Insuficiencia cardiaca, no especificada	0	0	2	3	4	7	11
Enfermedad renal crónica, no especificada	0	0	1	1	4	6	10
Diabetes mellitus tipo 2, con otras complicaciones especificadas	1	1	1	2	4	5	9
Hipopotasemia	0	1	0	0	3	5	8
Choque hipovolémico	1	0	0	0	5	3	8
Anemia por deficiencia de hierro sin otra especificación	0	1	1	1	5	2	7
Diabetes mellitus tipo 1, con cetoacidosis	0	0	0	0	2	5	7
Otros	45	46	66	69	387	392	779
<b>TOTAL</b>	<b>95</b>	<b>113</b>	<b>122</b>	<b>134</b>	<b>678</b>	<b>735</b>	<b>1,413</b>



## Medicina Interna General

### Principales Causas de Defunción enero - septiembre 2023

Código Cie-10	Enfermedad	Femenino	Masculino	Total
R572	Choque séptico	23	26	49
J960	Insuficiencia respiratoria aguda	10	3	13
N185	Enfermedad renal crónica, etapa 5	3	9	12
R571	Choque hipovolémico	2	3	5
A419	Sepsis, no especificada	4	0	4
D65X	Coagulación intravascular diseminada [síndrome de desfibrinación]	4	0	4
E872	Acidosis	1	3	4
I219	Infarto agudo de miocardio, sin otra especificación	3	1	4
K720	Insuficiencia hepática aguda o subaguda	0	4	4
K721	Insuficiencia hepática crónica	3	1	4
J188	Otras neumonías, de microorganismo no especificado	0	3	3
K830	Colangitis	3	0	3
K922	Hemorragia gastrointestinal, no especificada	2	1	3
R651	Síndrome de respuesta inflamatoria sistémica de origen infeccioso, con falla orgánica	2	1	3
C64X	Tumor maligno del riñón, excepto de la pelvis renal	0	2	2
E883	Síndrome de lisis tumoral	0	2	2
I500	Insuficiencia cardíaca congestiva	0	2	2
J158	Otras neumonías bacterianas	0	2	2
J18002	Neumonía asociada a los cuidados de la salud	1	1	2
K767	Síndrome hepatorenal	0	2	2
	Otros	27	32	59
<b>TOTAL</b>		<b>88</b>	<b>98</b>	<b>186</b>

## Medicina Interna General

### Principales Causas de Defunción por grupo de Edad y Sexo enero - septiembre 2023

Enfermedad	15 - 19		20 - 24		25 - 44		45 - 59	
	f	m	f	m	f	m	f	m
Choque séptico	0	0	0	0	2	2	7	10
Insuficiencia respiratoria aguda	0	0	0	0	2	0	6	1
Enfermedad renal crónica, etapa 5	0	0	0	0	1	1	2	5
Choque hipovolémico	0	0	0	0	0	2	2	1
Sepsis, no especificada	0	0	0	0	0	0	3	0
Coagulación intravascular diseminada [síndrome de desfibrinación]	0	0	0	0	1	0	1	0
Acidosis	0	0	0	1	0	0	1	1
Infarto agudo de miocardio, sin otra especificación	0	0	0	0	1	0	0	0
Insuficiencia hepática aguda o subaguda	0	0	0	0	0	2	0	1
Insuficiencia hepática crónica	0	0	0	0	0	0	2	0
Otras neumonías, de microorganismo no especificado	0	0	0	0	0	1	0	1
Colangitis	0	0	0	0	1	0	1	0
Hemorragia gastrointestinal, no especificada	0	0	0	0	0	0	1	1
Síndrome de respuesta inflamatoria sistémica de origen infeccioso, con falla orgánica	0	0	0	0	0	0	0	1
Tumor maligno del riñón, excepto de la pelvis renal	0	0	0	0	0	0	0	1
Síndrome de lisis tumoral	0	0	0	0	0	0	0	1
Insuficiencia cardiaca congestiva	0	0	0	0	0	0	0	0
Otras neumonías bacterianas	0	0	0	0	0	0	0	1
Neumonía asociada a los cuidados de la salud	0	0	0	0	0	0	0	1
Síndrome hepatorenal	0	0	0	0	0	0	0	1
Otros	0	0	0	2	8	4	10	16
<b>TOTAL</b>	<b>0</b>	<b>0</b>	<b>0</b>	<b>3</b>	<b>16</b>	<b>12</b>	<b>36</b>	<b>43</b>

## Medicina Interna General

### Principales Causas de Defunción por grupo de Edad y Sexo enero - septiembre 2023

Enfermedad	60 - 64		65 o +		Total, Femenino	Total, Masculino	Total, general
	f	m	f	m			
Choque séptico	5	6	9	8	23	26	49
Insuficiencia respiratoria aguda	1	0	1	2	10	3	13
Enfermedad renal crónica, etapa 5	0	1	0	2	3	9	12
Choque hipovolémico	0	0	0	0	2	3	5
Sepsis, no especificada	1	0	0	0	4	0	4
Coagulación intravascular diseminada [síndrome de desfibrinación]	1	0	1	0	4	0	4
Acidosis	0	0	0	1	1	3	4
Infarto agudo de miocardio, sin otra especificación	0	0	2	1	3	1	4
Insuficiencia hepática aguda o subaguda	0	0	0	1	0	4	4
Insuficiencia hepática crónica	1	1	0	0	3	1	4
Otras neumonías, de microorganismo no especificado	0	0	0	1	0	3	3
Colangitis	1	0	0	0	3	0	3
Hemorragia gastrointestinal, no especificada	1	0	0	0	2	1	3
Síndrome de respuesta inflamatoria sistémica de origen infeccioso, con falla orgánica	1	0	1	0	2	1	3
Tumor maligno del riñón, excepto de la pelvis renal	0	0	0	1	0	2	2
Síndrome de lisis tumoral	0	0	0	1	0	2	2
Insuficiencia cardíaca congestiva	0	2	0	0	0	2	2
Otras neumonías bacterianas	0	0	0	1	0	2	2
Neumonía asociada a los cuidados de la salud	0	0	1	0	1	1	2
Síndrome hepatorenal	0	0	0	1	0	2	2
Otros	4	3	5	7	27	32	59
<b>TOTAL</b>	<b>16</b>	<b>13</b>	<b>20</b>	<b>27</b>	<b>88</b>	<b>98</b>	<b>186</b>

## Medicina Interna General

### Principales Cirugías y Procedimientos enero - septiembre 2023

Código Cie-9	Cirugía / Procedimiento	Femenino	Masculino	Total
38.99	Otra punción de vena	826	585	1,411
89.65	Medición de gases en la sangre arterial sistémica	194	139	333
99.21	Inyección de antibiótico	194	108	302
89.52	Electrocardiograma	123	77	200
00.F9	Curación de herida	150	45	195
91.39	Examen microscópico de muestra de vejiga, uretra, próstata, vesícula seminal, tejido perivesical y de orina y de semen otro examen microscópico	70	40	110
93.96	Otro enriquecimiento por oxígeno	102	4	106
99.19	Inyección de anticoagulante	102	1	103
90.53	Examen microscópico de sangre cultivo y sensibilidad	50	51	101
91.33	Examen microscópico de muestra de vejiga, uretra, próstata, vesícula seminal, tejido perivesical y de orina y de semen cultivo y sensibilidad	53	40	93
54.98	Diálisis peritoneal	59	32	91
99.04	Transfusión de concentrado de hematíes	55	34	89
99.17	Inyección de insulina	80	8	88
99.29	Inyección o infusión de otra sustancia terapéutica o profiláctica	68	7	75
99.18	Inyección o infusión de electrolitos	51	7	58
0.17	Infusión de agente vasopresor	53	4	57
89.29	Otras mediciones del aparato genitourinario no operatorias	41	6	47
00.G7	Interpretación de electrocardiograma	24	23	47
96.35	Alimentación gástrica por sonda	44	0	44
89.66	Medición de gases en sangre venosa mixta	37	3	40
	Otros	557	205	762
<b>TOTAL</b>		<b>2,933</b>	<b>1,419</b>	<b>4,352</b>

## Medicina Interna General

### Principales Cirugías y Procedimientos por grupo de Edad y Sexo enero - septiembre 2023

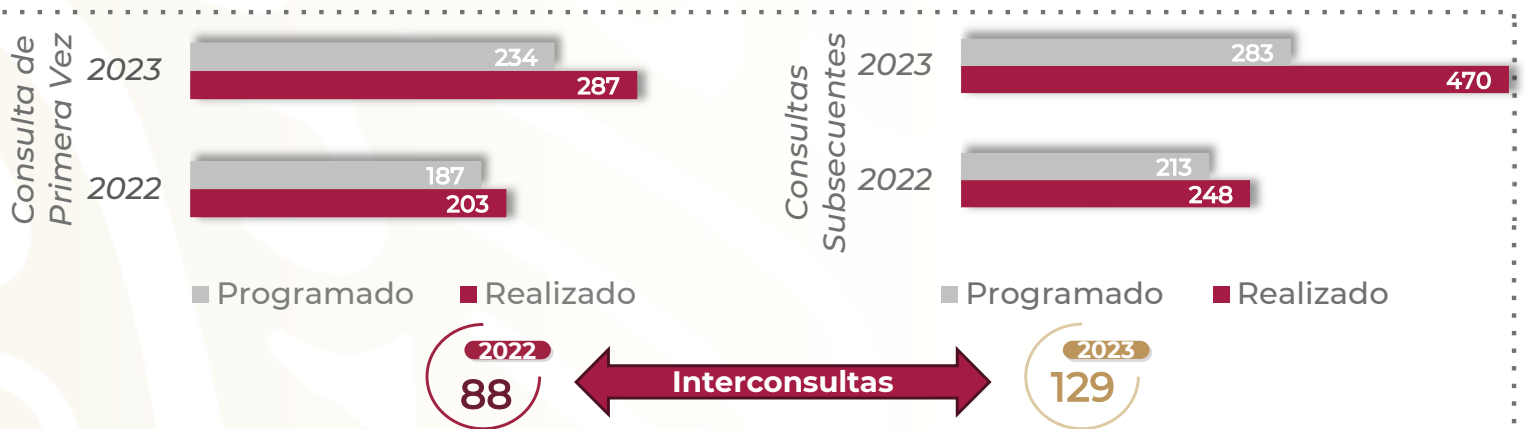
Cirugía / Procedimiento	15 - 19		20 - 24		25 - 44		45 - 59	
	f	m	f	m	f	m	f	m
Otra punción de vena	5	1	21	15	193	155	319	269
Medición de gases en la sangre arterial sistémica	1	0	10	0	37	43	56	57
Inyección de antibiótico	0	0	13	10	24	28	72	56
Electrocardiograma	1	0	2	1	32	28	52	30
Curación de herida	0	0	1	0	20	10	60	32
Examen microscópico de muestra de vejiga, uretra, próstata, vesícula seminal, tejido perivesical y de orina y de semen otro examen microscópico	0	0	4	1	9	5	23	23
Otro enriquecimiento por oxígeno	0	0	1	0	19	0	28	4
Inyección de anticoagulante	0	0	5	0	9	0	37	1
Examen microscópico de sangre cultivo y sensibilidad	0	0	1	0	12	13	19	26
Examen microscópico de muestra de vejiga, uretra, próstata, vesícula seminal, tejido perivesical y de orina y de semen cultivo y sensibilidad	0	0	3	2	5	6	18	19
Diálisis peritoneal	0	0	0	3	23	4	21	16
Transfusión de concentrado de hematíes	0	0	0	0	8	5	16	19
Inyección de insulina	0	0	0	0	8	2	37	4
Inyección o infusión de otra sustancia terapéutica o profiláctica	0	0	0	0	11	2	29	5
Inyección o infusión de electrolitos	0	0	3	0	12	0	14	6
Infusión de agente vasopresor	0	0	0	0	13	0	11	4
Otras mediciones del aparato genitourinario no operatorias	1	0	1	0	9	3	15	0
Interpretación de electrocardiograma	0	0	1	1	7	6	8	10
Alimentación gástrica por sonda	0	0	0	0	4	0	8	0
Medición de gases en sangre venosa mixta	0	0	0	0	5	0	13	3
Otros	1	0	11	9	162	49	151	108
<b>TOTAL</b>	<b>9</b>	<b>1</b>	<b>77</b>	<b>42</b>	<b>622</b>	<b>359</b>	<b>1,007</b>	<b>692</b>

## Medicina Interna General

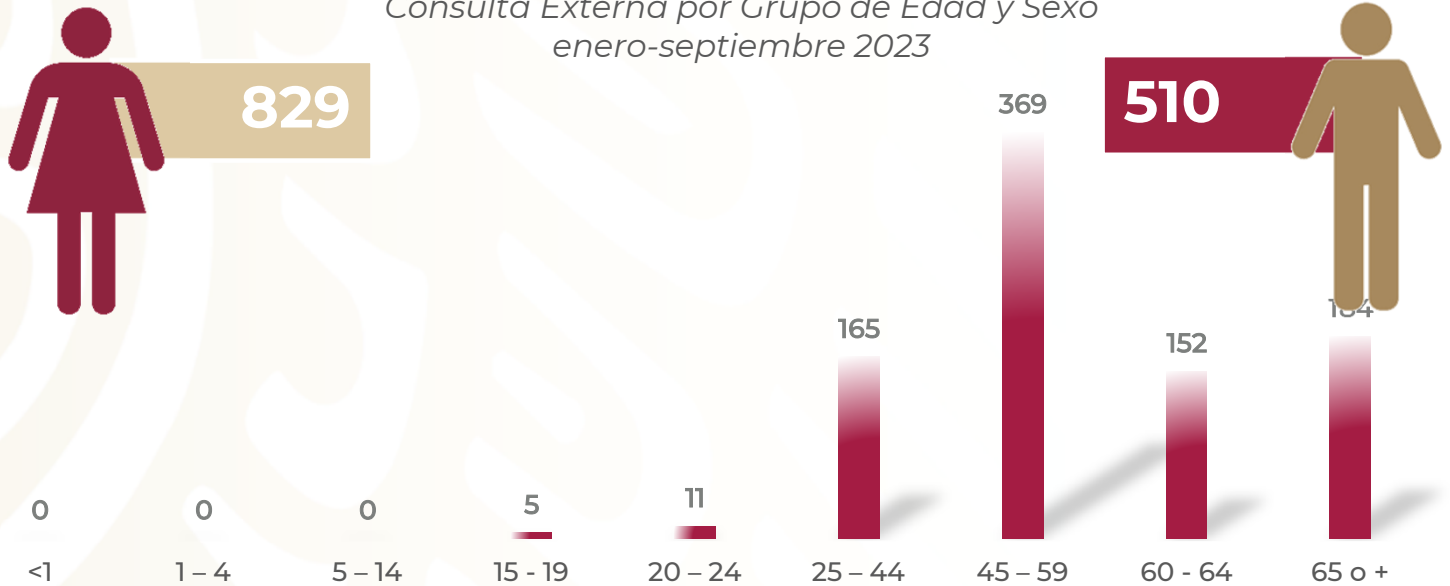
### Principales Cirugías y Procedimientos por grupo de Edad y Sexo enero - septiembre 2023

Cirugía / Procedimiento	60 - 64		65 o +		Total, Femenino	Total, Masculino	Total, general
	f	m	f	m			
Otra punción de vena	105	54	183	91	826	585	1,411
Medición de gases en la sangre arterial sistémica	25	14	65	25	194	139	333
Inyección de antibiótico	29	10	56	4	194	108	302
Electrocardiograma	13	11	23	7	123	77	200
Curación de herida	25	2	44	1	150	45	195
Examen microscópico de muestra de vejiga, uretra, próstata, vesícula seminal, tejido perivesical y de orina y de semen otro examen microscópico	10	5	24	6	70	40	110
Otro enriquecimiento por oxígeno	29	0	25	0	102	4	106
Inyección de anticoagulante	31	0	20	0	102	1	103
Examen microscópico de sangre cultivo y sensibilidad	5	9	13	3	50	51	101
Examen microscópico de muestra de vejiga, uretra, próstata, vesícula seminal, tejido perivesical y de orina y de semen cultivo y sensibilidad	7	8	20	5	53	40	93
Diálisis peritoneal	8	4	7	5	59	32	91
Transfusión de concentrado de hematíes	16	6	15	4	55	34	89
Inyección de insulina	11	0	24	2	80	8	88
Inyección o infusión de otra sustancia terapéutica o profiláctica	12	0	16	0	68	7	75
Inyección o infusión de electrolitos	12	1	10	0	51	7	58
Infusión de agente vasopresor	10	0	19	0	53	4	57
Otras mediciones del aparato genitourinario no operatorias	2	1	13	2	41	6	47
Interpretación de electrocardiograma	3	4	5	2	24	23	47
Alimentación gástrica por sonda	11	0	21	0	44	0	44
Medición de gases en sangre venosa mixta	6	0	13	0	37	3	40
Otros	74	19	158	20	557	205	762
<b>TOTAL</b>	<b>444</b>	<b>148</b>	<b>774</b>	<b>177</b>	<b>2,933</b>	<b>1,419</b>	<b>4,352</b>

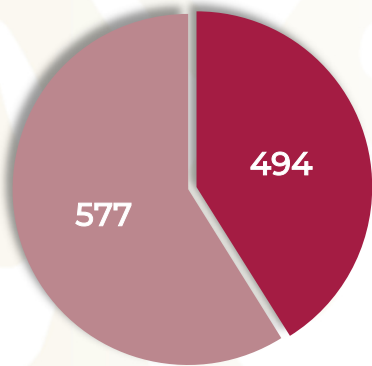
## MEDICINA INTERNA 103 B



Consulta Externa por Grupo de Edad y Sexo enero-septiembre 2023



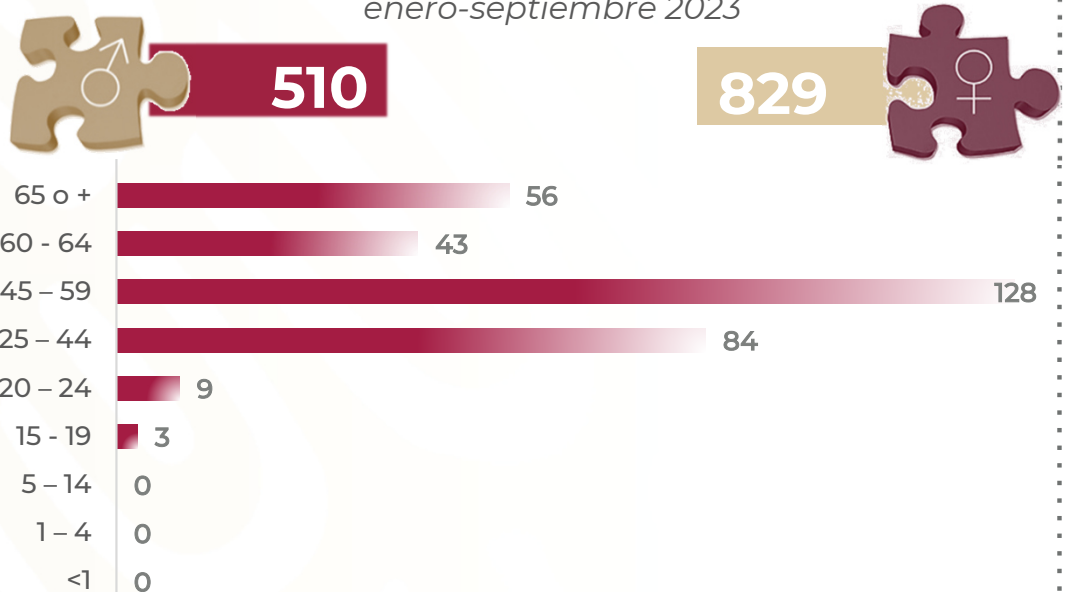
Egresos enero-septiembre 2023



■ Programado  
■ Realizado

**Avance**  
**69.76%**

Egresos por Grupo de Edad y Sexo enero-septiembre 2023

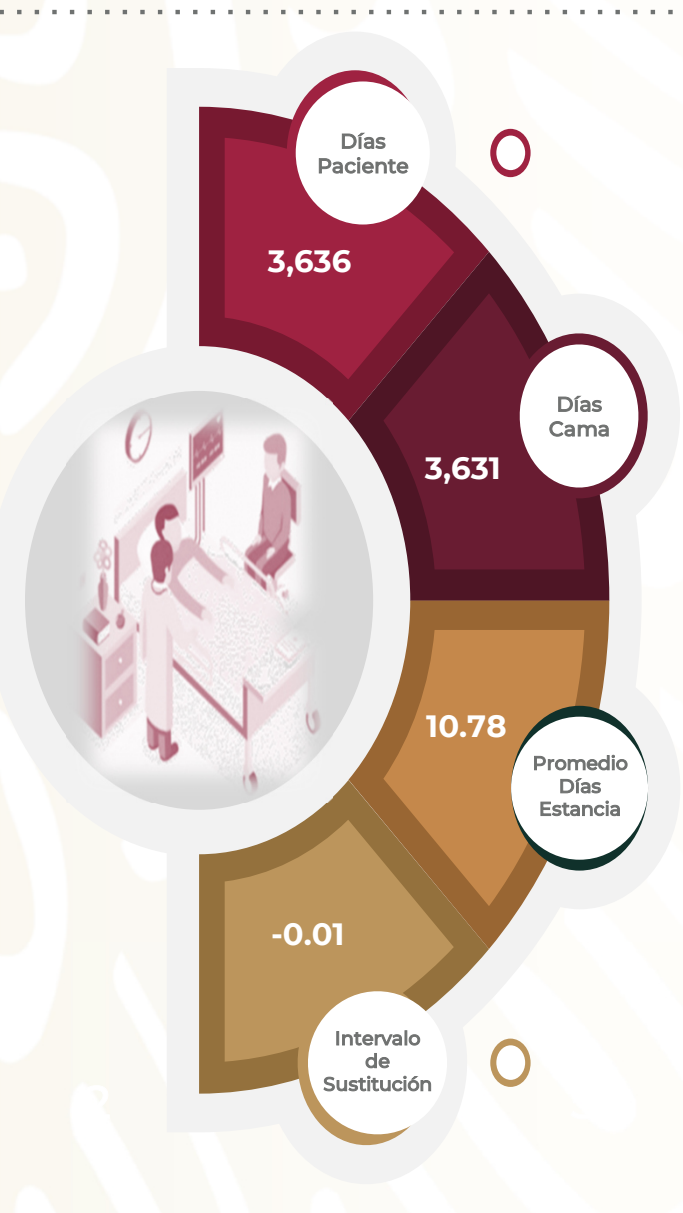
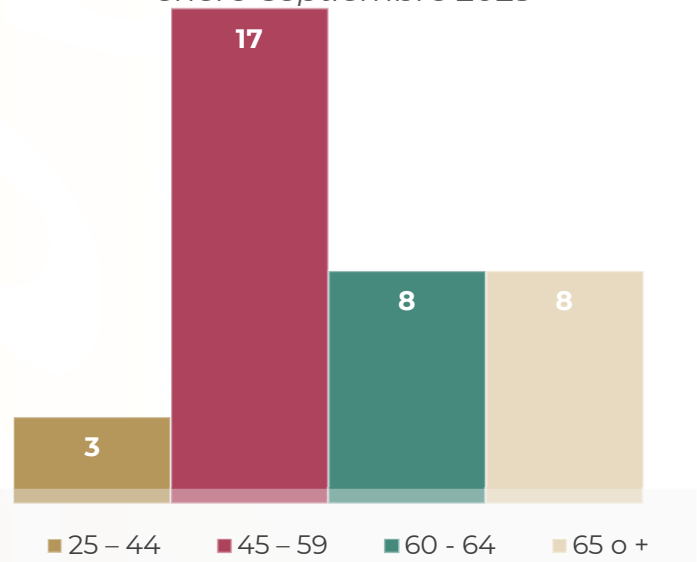


## MEDICINA INTERNA 103 B

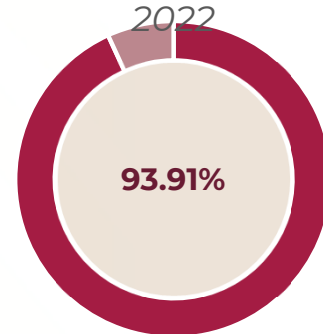
Defunciones por Sexo  
enero-septiembre 2023



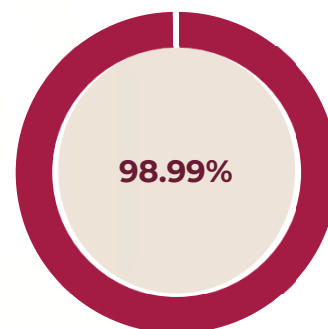
Defunciones por Grupo de Edad  
enero-septiembre 2023



% Ocupación Hospitalaria  
enero-septiembre 2022



% Ocupación Hospitalaria  
enero-septiembre 2023





## Medicina Interna 103 - B

### Comparativo de Productividad enero - septiembre 2022/2023

Actividad	2022				2023			
	Programado	Realizado	% de Avance	Status	Programado	Realizado	% de Avance	Status
Consultas de primera vez	270	313	115.93	V	337	410	121.66	V
Consultas subsecuentes	306	442	144.44	V	658	743	112.92	V
Interconsultas		131				186		
<b>Total, de consultas</b>	<b>576</b>	<b>886</b>	<b>153.82</b>	<b>V</b>	<b>995</b>	<b>1,339</b>	<b>134.57</b>	<b>V</b>
Ingresos		449				508		
Egresos	538	439	81.60	R	577	494	85.62	R
Cirugías		1				0		
Procedimientos		1,731				2,195		
Días paciente	4,723	5,093	107.78	V	5,651	5,388	95.35	A
Días cama	6,552	5,423	82.77	R	6,552	5,443	83.07	R
Porcentaje de ocupación	72.08	93.91	130.28	V	86.25	98.99	114.77	V

Semaforización	Estatus
Cumpliendo con el 97.00% o más de sus metas	V
Cumpliendo entre el 90.00% y el 96.99% de sus metas	A
Cumpliendo con el 89.99% o menos de sus metas	R

No Aplica

## Medicina Interna 103 - B

### Principales motivos de Consulta enero - septiembre 2023

Código Cie-10	Enfermedad	Femenino	Masculino	Total	%
E119	Diabetes mellitus tipo 2, sin mención de complicación	144	95	239	17.85
I10X	Hipertensión esencial (primaria)	146	75	221	16.50
E149	Diabetes mellitus no especificada, sin mención de complicación	123	66	189	14.12
E117	Diabetes mellitus tipo 2, con complicaciones múltiples	68	42	110	8.22
E118	Diabetes mellitus tipo 2, con complicaciones no especificadas	30	24	54	4.03
E114	Diabetes mellitus tipo 2, con complicaciones neurológicas	27	20	47	3.51
E112	Diabetes mellitus tipo 2, con complicaciones renales	13	21	34	2.54
E113	Diabetes mellitus tipo 2, con complicaciones oftálmicas	20	7	27	2.02
E116	Diabetes mellitus tipo 2, con otras complicaciones especificadas	15	7	22	1.64
E039	Hipotiroidismo, no especificado	14	0	14	1.05
E782	Hiperlipidemia mixta	8	4	12	0.90
I119	Enfermedad cardiaca hipertensiva sin insuficiencia cardiaca (congestiva)	5	6	11	0.82
E115	Diabetes mellitus tipo 2, con complicaciones circulatorias periféricas	7	3	10	0.75
E111	Diabetes mellitus tipo 2, con cetoacidosis	4	5	9	0.67
I159	Hipertensión secundaria, no especificada	5	4	9	0.67
E03801	Hipotiroidismo primario	8	0	8	0.60
I10X01	Hipertensión sistólica aislada	5	3	8	0.60
E107	Diabetes mellitus tipo 1, con complicaciones múltiples	7	0	7	0.52
E876	Hipopotasemia	2	5	7	0.52
E871	Hipos molaridad e hiponatremia	3	3	6	0.45
	Otros	175	120	295	22.03
<b>TOTAL</b>		<b>829</b>	<b>510</b>	<b>1,339</b>	<b>100.00</b>

## Medicina Interna 103 - B

### Principales motivos de Consulta por grupo de Edad y Sexo enero - septiembre 2023

Enfermedad	15 - 19		20 - 24		25 - 44		45 - 59	
	f	m	f	m	f	m	f	m
Diabetes mellitus tipo 2, sin mención de complicación	0	0	2	0	25	8	55	55
Hipertensión esencial (primaria)	0	0	0	0	26	13	68	33
Diabetes mellitus no especificada, sin mención de complicación	0	0	0	1	13	6	44	31
Diabetes mellitus tipo 2, con complicaciones múltiples	0	0	0	0	6	6	30	15
Diabetes mellitus tipo 2, con complicaciones no especificadas	0	0	0	0	8	2	14	12
Diabetes mellitus tipo 2, con complicaciones neurológicas	0	0	0	0	5	5	10	6
Diabetes mellitus tipo 2, con complicaciones renales	0	0	0	0	3	0	5	12
Diabetes mellitus tipo 2, con complicaciones oftálmicas	0	0	0	0	1	1	10	2
Diabetes mellitus tipo 2, con otras complicaciones especificadas	0	0	1	1	3	1	9	2
Hipotiroidismo, no especificado	0	0	0	0	3	0	8	0
Hiperlipidemia mixta	0	0	0	0	1	1	6	3
Enfermedad cardíaca hipertensiva sin insuficiencia cardíaca (congestiva)	0	0	0	1	1	2	2	0
Diabetes mellitus tipo 2, con complicaciones circulatorias periféricas	0	0	0	0	0	0	0	1
Diabetes mellitus tipo 2, con cetoacidosis	0	0	0	0	0	0	1	4
Hipertensión secundaria, no especificada	0	0	0	0	1	0	4	2
Hipotiroidismo primario	0	0	0	0	0	0	5	0
Hipertensión sistólica aislada	0	0	0	0	0	2	3	0
Diabetes mellitus tipo 1, con complicaciones múltiples	0	0	0	0	3	0	2	0
Hipopotasemia	0	0	0	0	1	0	1	3
Hipos molaridad e hiponatremia	0	0	0	0	0	2	2	1
Otros	2	3	4	6	51	33	73	39
<b>TOTAL</b>	<b>2</b>	<b>3</b>	<b>7</b>	<b>9</b>	<b>151</b>	<b>82</b>	<b>352</b>	<b>221</b>

## Medicina Interna 103 - B

### Principales motivos de Consulta por grupo de Edad y Sexo enero - septiembre 2023

Enfermedad	60 - 64		65 o +		Total, Femenino	Total, Masculino	Total, general
	f	m	f	m			
Diabetes mellitus tipo 2, sin mención de complicación	28	14	34	18	144	95	239
Hipertensión esencial (primaria)	17	12	35	17	146	75	221
Diabetes mellitus no especificada, sin mención de complicación	28	14	38	14	123	66	189
Diabetes mellitus tipo 2, con complicaciones múltiples	14	12	18	9	68	42	110
Diabetes mellitus tipo 2, con complicaciones no especificadas	3	4	5	6	30	24	54
Diabetes mellitus tipo 2, con complicaciones neurológicas	9	6	3	3	27	20	47
Diabetes mellitus tipo 2, con complicaciones renales	4	6	1	3	13	21	34
Diabetes mellitus tipo 2, con complicaciones oftálmicas	5	3	4	1	20	7	27
Diabetes mellitus tipo 2, con otras complicaciones especificadas	0	1	2	2	15	7	22
Hipotiroidismo, no especificado	0	0	3	0	14	0	14
Hiperlipidemia mixta	1	0	0	0	8	4	12
Enfermedad cardiaca hipertensiva sin insuficiencia cardiaca (congestiva)	1	0	1	3	5	6	11
Diabetes mellitus tipo 2, con complicaciones circulatorias periféricas	0	1	7	1	7	3	10
Diabetes mellitus tipo 2, con cetoacidosis	1	0	2	1	4	5	9
Hipertensión secundaria, no especificada	0	2	0	0	5	4	9
Hipotiroidismo primario	3	0	0	0	8	0	8
Hipertensión sistólica aislada	1	1	1	0	5	3	8
Diabetes mellitus tipo 1, con complicaciones múltiples	0	0	2	0	7	0	7
Hipopotasemia	0	0	0	2	2	5	7
Hipos molaridad e hiponatremia	0	0	1	0	3	3	6
Otros	19	17	26	22	175	120	295
<b>TOTAL</b>	<b>134</b>	<b>93</b>	<b>183</b>	<b>102</b>	<b>829</b>	<b>510</b>	<b>1,339</b>

## Medicina Interna 103 - B

### Principales Motivos de egreso enero - septiembre 2023

Código Cie-10	Enfermedad	Femenino	Masculino	Total
N185	Enfermedad renal crónica, etapa 5	41	61	102
N390	Infección de vías urinarias, sitio no especificado	11	13	24
R572	Choque séptico	7	9	16
E111	Diabetes mellitus tipo 2, con cetoacidosis	7	5	12
E119	Diabetes mellitus tipo 2, sin mención de complicación	5	5	10
K721	Insuficiencia hepática crónica	7	3	10
K922	Hemorragia gastrointestinal, no especificada	4	5	9
E117	Diabetes mellitus tipo 2, con complicaciones múltiples	4	2	6
J960	Insuficiencia respiratoria aguda	4	2	6
D508	Otras anemias por deficiencia de hierro	3	2	5
C56X	Tumor maligno del ovario	4	0	4
E876	Hipopotasemia	1	3	4
I500	Insuficiencia cardíaca congestiva	2	2	4
N111	Pielonefritis crónica obstructiva	1	3	4
N184	Enfermedad renal crónica, etapa 4	1	3	4
B24X	Enfermedad por virus de la inmunodeficiencia humana [VIH], sin otra especificación	0	3	3
C169	Tumor maligno del estómago, parte no especificada	1	2	3
C187	Tumor maligno del colon sigmoide	2	1	3
C539	Tumor maligno del cuello del útero, sin otra especificación	3	0	3
D483	Tumor de comportamiento incierto o desconocido del retroperitoneo	2	1	3
	Otros	133	126	259
<b>TOTAL</b>		<b>243</b>	<b>251</b>	<b>494</b>

## Medicina Interna 103 - B

### Principales Motivos de egreso por grupo de Edad y Sexo enero - septiembre 2023

Enfermedad	15 - 19		20 - 24		25 - 44		45 - 59	
	f	m	f	m	f	m	f	m
Enfermedad renal crónica, etapa 5	0	0	0	0	10	22	26	15
Infección de vías urinarias, sitio no especificado	0	0	2	1	2	3	6	4
Choque séptico	0	0	0	0	0	0	1	1
Diabetes mellitus tipo 2, con cetoacidosis	0	0	0	0	4	2	3	0
Diabetes mellitus tipo 2, sin mención de complicación	0	0	0	0	0	0	2	5
Insuficiencia hepática crónica	0	0	0	0	0	0	1	2
Hemorragia gastrointestinal, no especificada	0	0	0	0	0	1	1	1
Diabetes mellitus tipo 2, con complicaciones múltiples	0	0	0	0	2	0	0	2
Insuficiencia respiratoria aguda	0	0	0	0	2	0	2	1
Otras anemias por deficiencia de hierro	0	0	0	0	1	1	1	0
Tumor maligno del ovario	0	0	0	0	1	0	1	0
Hipopotasemia	0	0	0	0	1	2	0	0
Insuficiencia cardíaca congestiva	0	0	0	0	1	0	0	1
Pielonefritis crónica obstructiva	0	0	0	0	0	0	1	1
Enfermedad renal crónica, etapa 4	0	0	0	0	1	0	0	1
Enfermedad por virus de la inmunodeficiencia humana [VIH], sin otra especificación	0	0	0	0	0	1	0	2
Tumor maligno del estómago, parte no especificada	0	0	0	0	1	0	0	1
Tumor maligno del colon sigmoide	0	0	0	0	0	0	1	0
Tumor maligno del cuello del útero, sin otra especificación	0	0	0	0	2	0	0	0
Tumor de comportamiento incierto o desconocido del retroperitoneo	0	0	0	0	0	1	2	0
Otros	2	1	8	3	31	36	53	54
<b>Total</b>	<b>2</b>	<b>1</b>	<b>10</b>	<b>4</b>	<b>59</b>	<b>69</b>	<b>101</b>	<b>91</b>

## Medicina Interna 103 - B

### Principales Motivos de egreso por grupo de Edad y Sexo enero - septiembre 2023

Enfermedad	60 - 64		65 o +		Total, Femenino	Total, Masculino	Total, general
	f	m	f	m			
Enfermedad renal crónica, etapa 5	5	14	0	10	41	61	102
Infección de vías urinarias, sitio no especificado	0	2	1	3	11	13	24
Choque séptico	3	5	3	3	7	9	16
Diabetes mellitus tipo 2, con cetoacidosis	0	2	0	1	7	5	12
Diabetes mellitus tipo 2, sin mención de complicación	2	0	1	0	5	5	10
Insuficiencia hepática crónica	4	1	2	0	7	3	10
Hemorragia gastrointestinal, no especificada	2	1	1	2	4	5	9
Diabetes mellitus tipo 2, con complicaciones múltiples	0	0	2	0	4	2	6
Insuficiencia respiratoria aguda	0	0	0	1	4	2	6
Otras anemias por deficiencia de hierro	0	1	1	0	3	2	5
Tumor maligno del ovario	2	0	0	0	4	0	4
Hipopotasemia	0	1	0	0	1	3	4
Insuficiencia cardíaca congestiva	0	1	1	0	2	2	4
Pielonefritis crónica obstructiva	0	2	0	0	1	3	4
Enfermedad renal crónica, etapa 4	0	1	0	1	1	3	4
Enfermedad por virus de la inmunodeficiencia humana [VIH], sin otra especificación	0	0	0	0	0	3	3
Tumor maligno del estómago, parte no especificada	0	0	0	1	1	2	3
Tumor maligno del colon sigmoide	0	0	1	1	2	1	3
Tumor maligno del cuello del útero, sin otra especificación	0	0	1	0	3	0	3
Tumor de comportamiento incierto o desconocido del retroperitoneo	0	0	0	0	2	1	3
Otros	12	9	27	23	133	126	259
<b>TOTAL</b>	<b>30</b>	<b>40</b>	<b>41</b>	<b>46</b>	<b>243</b>	<b>251</b>	<b>494</b>

## Medicina Interna 103 - B

### Principales Causas de Defunciones enero - septiembre 2023

Código Cie-10	Enfermedad	Femenino	Masculino	Total
R572	Choque séptico	6	8	14
J960	Insuficiencia respiratoria aguda	4	2	6
K922	Hemorragia gastrointestinal, no especificada	1	1	2
N185	Enfermedad renal crónica, etapa 5	0	2	2
R578	Otras formas de choque	2	0	2
R652	Síndrome de respuesta inflamatoria sistémica de origen no infeccioso, sin falla orgánica	1	1	2
A415	Sepsis debida a otros organismos gramnegativos	0	1	1
A419	Sepsis, no especificada	1	0	1
C229	Tumor maligno del hígado, no especificado	1	0	1
C56X	Tumor maligno del ovario	1	0	1
E875	Hiperpotasemia	0	1	1
C92X	Encefalopatía toxica	0	1	1
I219	Infarto agudo del miocardio, sin otra especificación	1	0	1
I61801	Enfermedad vascular cerebral hemorrágica	1	0	1
I803	Flebitis y tromboflebitis de los miembros inferiores, no especificada	0	1	1
J150	Neumonía debida a klebsiella pneumoniae	0	1	1
J155	Neumonía debida a escherichia coli	1	0	1
J158	Otras neumonías bacterianas	0	1	1
J159	Neumonía bacteriana, no especificada	1	0	1
J18002	Neumonía asociada a los cuidados de la salud	1	0	1
	Otros	4	10	14
<b>TOTAL</b>		<b>26</b>	<b>30</b>	<b>56</b>



## Medicina Interna 103 - B

### Principales Causas de Defunciones por grupo de Edad y Sexo enero - septiembre 2023

Enfermedad	15 - 19		20 - 24		25 - 44		45 - 59	
	f	m	f	m	f	m	f	m
Choque séptico	0	0	0	0	0	0	1	1
Insuficiencia respiratoria aguda	0	0	0	0	2	0	2	1
Hemorragia gastrointestinal, no especificada	0	0	0	0	0	0	1	1
Enfermedad renal crónica, etapa 5	0	0	0	0	0	0	0	1
Otras formas de choque	0	0	0	0	0	0	2	0
Síndrome de respuesta inflamatoria sistémica de origen no infeccioso, sin falla orgánica	0	0	0	0	1	0	0	0
Sepsis debida a otros organismos gramnegativos	0	0	0	0	0	0	0	0
Sepsis, no especificada	0	0	0	0	0	0	1	0
Tumor maligno del hígado, no especificado	0	0	0	0	0	0	0	0
Tumor maligno del ovario	0	0	0	0	1	0	0	0
Hiperpotasemia	0	0	0	0	0	0	0	1
Encefalopatía toxica	0	0	0	0	0	0	0	1
Infarto agudo del miocardio, sin otra especificación	0	0	0	0	0	0	0	0
Enfermedad vascular cerebral hemorrágica	0	0	0	0	0	0	1	0
Flebitis y tromboflebitis de los miembros inferiores, no especificada	0	0	0	0	0	0	0	1
Neumonía debida a klebsiella pneumoniae	0	0	0	0	0	0	0	1
Neumonía debida a escherichia coli	0	0	0	0	0	0	1	0
Otras neumonías bacterianas	0	0	0	0	0	0	0	0
Neumonía bacteriana, no especificada	0	0	0	0	0	0	1	0
Neumonía asociada a los cuidados de la salud	0	0	0	0	0	0	0	0
Otros	0	0	0	0	2	4	1	4
<b>TOTAL</b>	<b>0</b>	<b>0</b>	<b>0</b>	<b>0</b>	<b>6</b>	<b>4</b>	<b>11</b>	<b>12</b>

## Medicina Interna 103 - B

### Principales Causas de Defunciones por grupo de Edad y Sexo enero - septiembre 2023

Enfermedad	60 - 64		65 o +		Total, Femenino	Total, Masculino	Total, general
	f	m	f	m			
Choque séptico	2	5	3	2	6	8	14
Insuficiencia respiratoria aguda	0	0	0	1	4	2	6
Hemorragia gastrointestinal, no especificada	0	0	0	0	1	1	2
Enfermedad renal crónica, etapa 5	0	1	0	0	0	2	2
Otras formas de choque	0	0	0	0	2	0	2
Síndrome de respuesta inflamatoria sistémica de origen no infeccioso, sin falla orgánica	0	0	0	1	1	1	2
Sepsis debida a otros organismos gramnegativos	0	0	0	1	0	1	1
Sepsis, no especificada	0	0	0	0	1	0	1
Tumor maligno del hígado, no especificado	0	0	1	0	1	0	1
Tumor maligno del ovario	0	0	0	0	1	0	1
Hiperpotasemia	0	0	0	0	0	1	1
Encefalopatía toxica	0	0	0	0	0	1	1
Infarto agudo del miocardio, sin otra especificación	0	0	1	0	1	0	1
Enfermedad vascular cerebral hemorrágica	0	0	0	0	1	0	1
Flebitis y tromboflebitis de los miembros inferiores, no especificada	0	0	0	0	0	1	1
Neumonía debida a klebsiella pneumoniae	0	0	0	0	0	1	1
Neumonía debida a escherichia coli	0	0	0	0	1	0	1
Otras neumonías bacterianas	0	0	0	1	0	1	1
Neumonía bacteriana, no especificada	0	0	0	0	1	0	1
Neumonía asociada a los cuidados de la salud	0	0	1	0	1	0	1
Otros	1	1	0	1	4	10	14
<b>TOTAL</b>	<b>3</b>	<b>7</b>	<b>6</b>	<b>7</b>	<b>26</b>	<b>30</b>	<b>56</b>

## Medicina Interna 103 - B

### Principales Cirugías y Procedimientos enero - septiembre 2023

Código Cie-9	Cirugías / Procedimientos	Femenino	Masculino	Total
38.99	Otra punción de vena	342	413	755
89.65	Medición de gases en la sangre arterial sistémica	165	137	302
89.52	Electrocardiograma	97	58	155
99.21	Inyección de antibiótico	49	68	117
90.53	Examen microscópico de sangre cultivo y sensibilidad	39	47	86
91.39	Examen microscópico de muestra de vejiga, uretra, próstata, vesícula seminal, tejido perivesical y de orina y de semen otro examen microscópico	45	38	83
91.33	Examen microscópico de muestra de vejiga, uretra, próstata, vesícula seminal, tejido perivesical y de orina y de semen cultivo y sensibilidad	38	38	76
54.98	Diálisis peritoneal	39	26	65
00.F9	Curación de herida	37	22	59
99.04	Transfusión de concentrado de hematíes	26	29	55
89.29	Otras mediciones del aparato genitourinario no operatorias	39	6	45
93.90	Respiración de presión positiva continua [RPPC]	29	6	35
91.32	Examen microscópico de muestra de vejiga, uretra, próstata, vesícula seminal, tejido perivesical y de orina y de semen cultivo	25	3	28
00.G7	Interpretación de electrocardiograma	18	10	28
96.35	Alimentación gástrica por sonda	23	0	23
89.66	Medición de gases en sangre venosa mixta	19	1	20
89.34	Examen digital de recto	18	0	18
00.H9	Retiro de sonda vesical	17	0	17
90.52	Examen microscópico de sangre cultivo	11	4	15
91.13	Examen microscópico de muestra peritoneal y retroperitoneal cultivo y sensibilidad	7	7	14
	Otros	125	74	199
<b>TOTAL</b>		<b>1,208</b>	<b>987</b>	<b>2,195</b>

## Medicina Interna 103 - B

### Principales Cirugías y Procedimientos por grupo de Edad y Sexo enero - septiembre 2023

Cirugías / Procedimientos	15 - 19		20 - 24		25 - 44		45 - 59	
	f	m	f	m	f	m	f	m
Otra punción de vena	5	0	12	7	72	111	127	189
Medición de gases en la sangre arterial sistémica	1	0	10	0	34	43	51	55
Electrocardiograma	1	0	2	0	27	23	46	23
Inyección de antibiótico	0	0	5	10	6	24	17	29
Examen microscópico de sangre cultivo y sensibilidad	0	0	1	0	10	13	15	22
Examen microscópico de muestra de vejiga, uretra, próstata, vesícula seminal, tejido perivesical y de orina y de semen otro examen microscópico	0	0	3	1	5	5	15	21
Examen microscópico de muestra de vejiga, uretra, próstata, vesícula seminal, tejido perivesical y de orina y de semen cultivo y sensibilidad	0	0	2	2	3	6	14	17
Diálisis peritoneal	0	0	0	0	22	3	13	14
Curación de herida	0	0	0	0	8	3	12	19
Transfusión de concentrado de hematíes	0	0	0	0	4	3	7	16
Otras mediciones del aparato genitourinario no operatorias	1	0	1	0	7	3	15	0
Respiración de presión positiva continua [RPPC]	0	0	1	0	8	1	5	3
Examen microscópico de muestra de vejiga, uretra, próstata, vesícula seminal, tejido perivesical y de orina y de semen cultivo	0	0	1	0	5	1	9	1
Interpretación de electrocardiograma	0	0	1	0	4	2	7	4
Alimentación gástrica por sonda	0	0	0	0	1	0	3	0
Medición de gases en sangre venosa mixta	0	0	0	0	4	0	8	1
Examen digital de recto	1	0	1	0	1	0	0	0
Retiro de sonda vesical	0	0	1	0	8	0	4	0
Examen microscópico de sangre cultivo	0	0	1	0	3	2	2	1
Examen microscópico de muestra peritoneal y retroperitoneal cultivo y sensibilidad	0	0	0	0	2	0	2	6
Otros	0	0	1	1	37	16	37	38
<b>TOTAL</b>	<b>9</b>	<b>0</b>	<b>43</b>	<b>21</b>	<b>271</b>	<b>259</b>	<b>409</b>	<b>459</b>

## Medicina Interna 103 - B

### Principales Cirugías y Procedimientos por grupo de Edad y Sexo enero - septiembre 2023

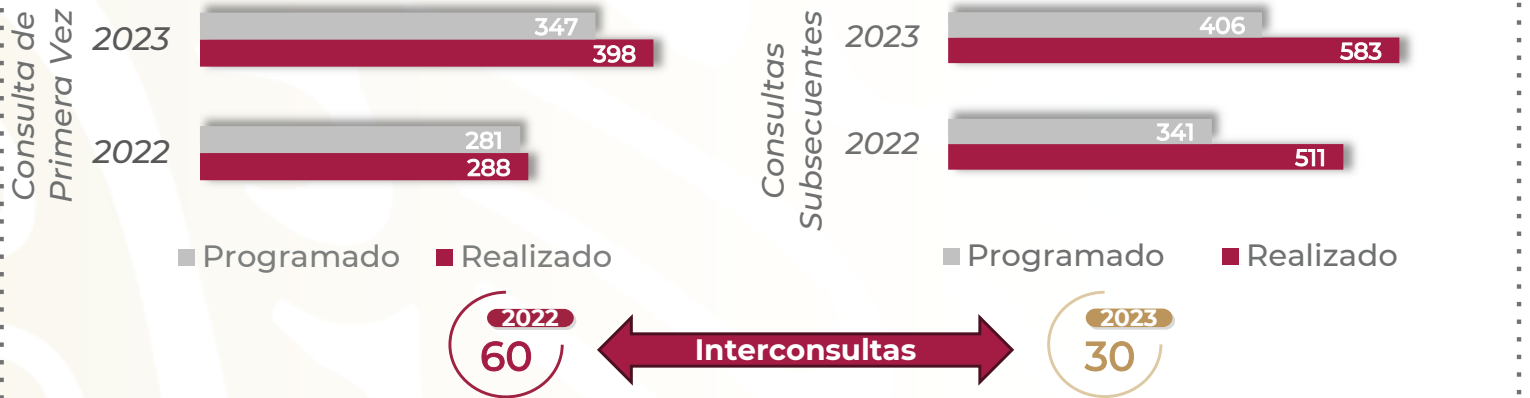
Cirugías / Procedimientos	60 - 64		65 o +		Total, femenino	Total, masculino	Total, general
	f	m	f	m			
Otra punción de vena	37	37	89	69	342	413	755
Medición de gases en la sangre arterial sistémica	22	14	47	25	165	137	302
Electrocardiograma	4	7	17	5	97	58	155
Inyección de antibiótico	2	1	19	4	49	68	117
Examen microscópico de sangre cultivo y sensibilidad	1	9	12	3	39	47	86
Examen microscópico de muestra de vejiga, uretra, próstata, vesícula seminal, tejido perivesical y de orina y de semen otro examen microscópico	4	5	18	6	45	38	83
Examen microscópico de muestra de vejiga, uretra, próstata, vesícula seminal, tejido perivesical y de orina y de semen cultivo y sensibilidad	4	8	15	5	38	38	76
Diálisis peritoneal	0	4	4	5	39	26	65
Curación de herida	0	0	17	0	37	22	59
Transfusión de concentrado de hematíes	5	6	10	4	26	29	55
Otras mediciones del aparato genitourinario no operatorias	2	1	13	2	39	6	45
Respiración de presión positiva continua [RPPC]	0	2	15	0	29	6	35
Examen microscópico de muestra de vejiga, uretra, próstata, vesícula seminal, tejido perivesical y de orina y de semen cultivo	0	0	10	1	25	3	28
Interpretación de electrocardiograma	2	2	4	2	18	10	28
Alimentación gástrica por sonda	4	0	15	0	23	0	23
Medición de gases en sangre venosa mixta	0	0	7	0	19	1	20
Examen digital de recto	0	0	15	0	18	0	18
Retiro de sonda vesical	0	0	4	0	17	0	17
Examen microscópico de sangre cultivo	0	0	5	1	11	4	15
Examen microscópico de muestra peritoneal y retroperitoneal cultivo y sensibilidad	2	0	1	1	7	7	14
Otros	13	6	37	13	125	74	199
<b>TOTAL</b>	<b>102</b>	<b>102</b>	<b>374</b>	<b>146</b>	<b>1,208</b>	<b>987</b>	<b>2,195</b>

## Medicina Interna 103 - B

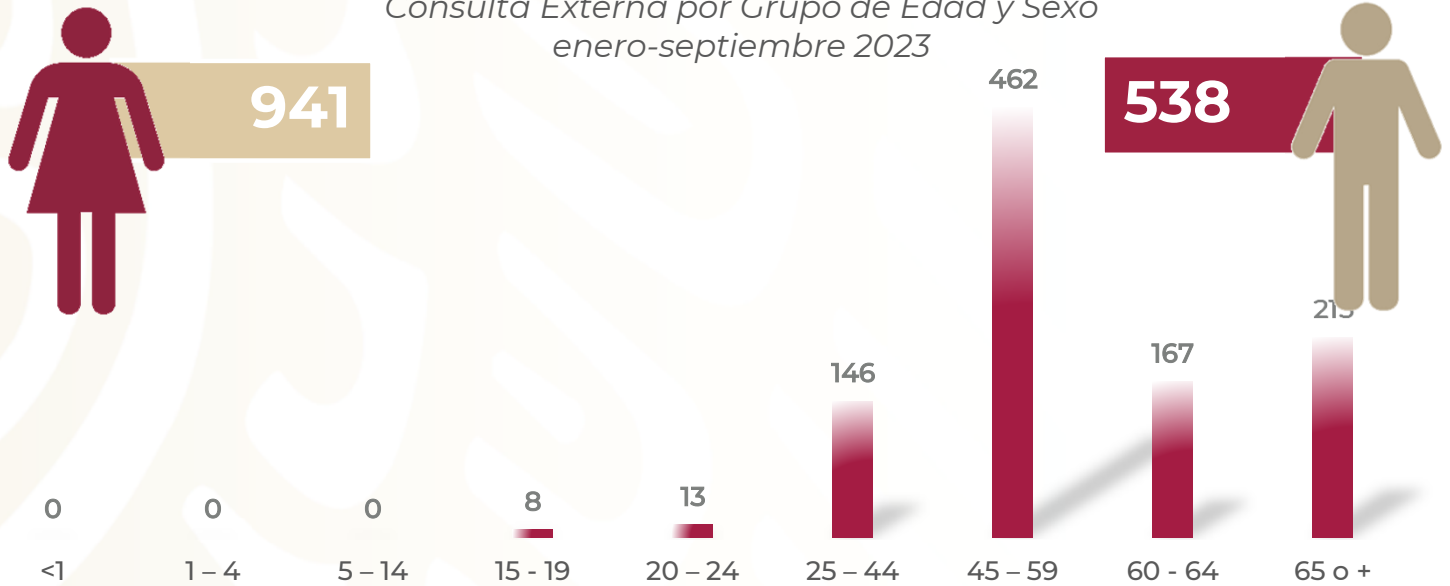
### Recursos Humanos enero - septiembre 2023

Categoría	Turno					Total
	Completo	Matutino	Vespertino	Nocturno	Sab, dom y fest	
<b>Rama médica</b>						
Jefe de servicios	0	1	0	0	0	1
Médico especialista A	0	3	0	1	0	4
Médico especialista C	0	3	1	1	0	5
<b>Rama médica eventual</b>						
Médico especialista A	0	0	0	1	1	2
<b>Rama de enfermería</b>						
Jefe de enfermeras C	0	1	0	0	0	1
Subjefe de Enfermeras	0	1	0	0	0	1
Enfermera especialista A	0	1	1	0	0	2
Enfermera general titulada A	0	3	1	3	0	7
Auxiliar de enfermería A	0	1	0	0	0	1
Enfermera general titulada C	0	4	3	5	0	12
Enfermera Especialista C	0	0	0	2	0	2
<b>Rama paramédica</b>						
Afanadora	0	5	1	4	3	13
Camillero	0	1	2	1	1	5
<b>Rama paramédica eventual</b>						
Afanadora	0	1	0	0	0	1
Camillero	0	1	0	0	0	1
<b>Rama afín administrativa</b>						
Apoyo administrativo en salud-A7	0	2	0	0	0	2
Apoyo administrativo en salud-A6	0	2	0	0	0	2
Apoyo administrativo en salud-A5	0	0	1	0	0	1
Apoyo administrativo en salud-A4	0	2	0	0	0	2
Apoyo administrativo en salud-A2	0	2	0	0	0	2
<b>TOTAL</b>	<b>0</b>	<b>34</b>	<b>10</b>	<b>18</b>	<b>5</b>	<b>67</b>

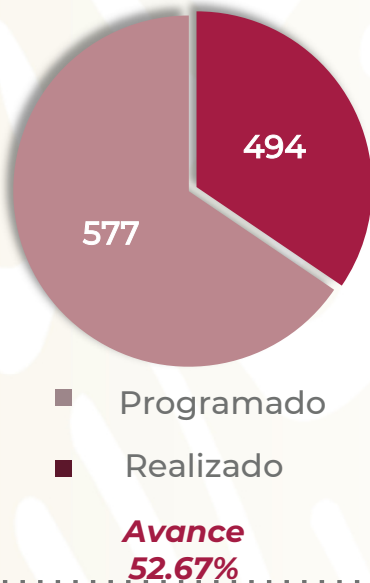
## MEDICINA INTERNA 108 A



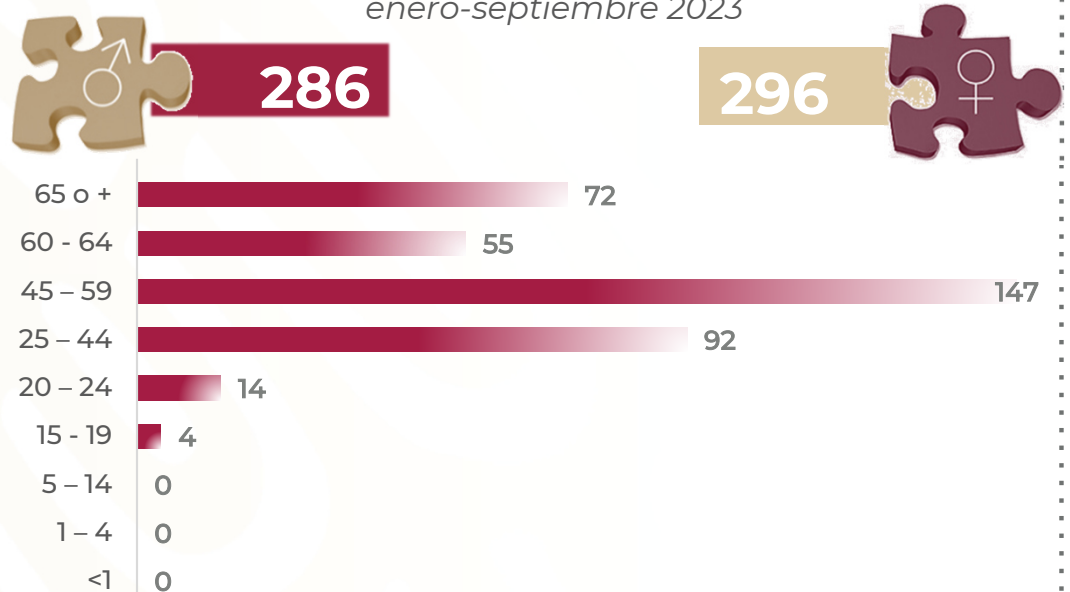
Consulta Externa por Grupo de Edad y Sexo enero-septiembre 2023



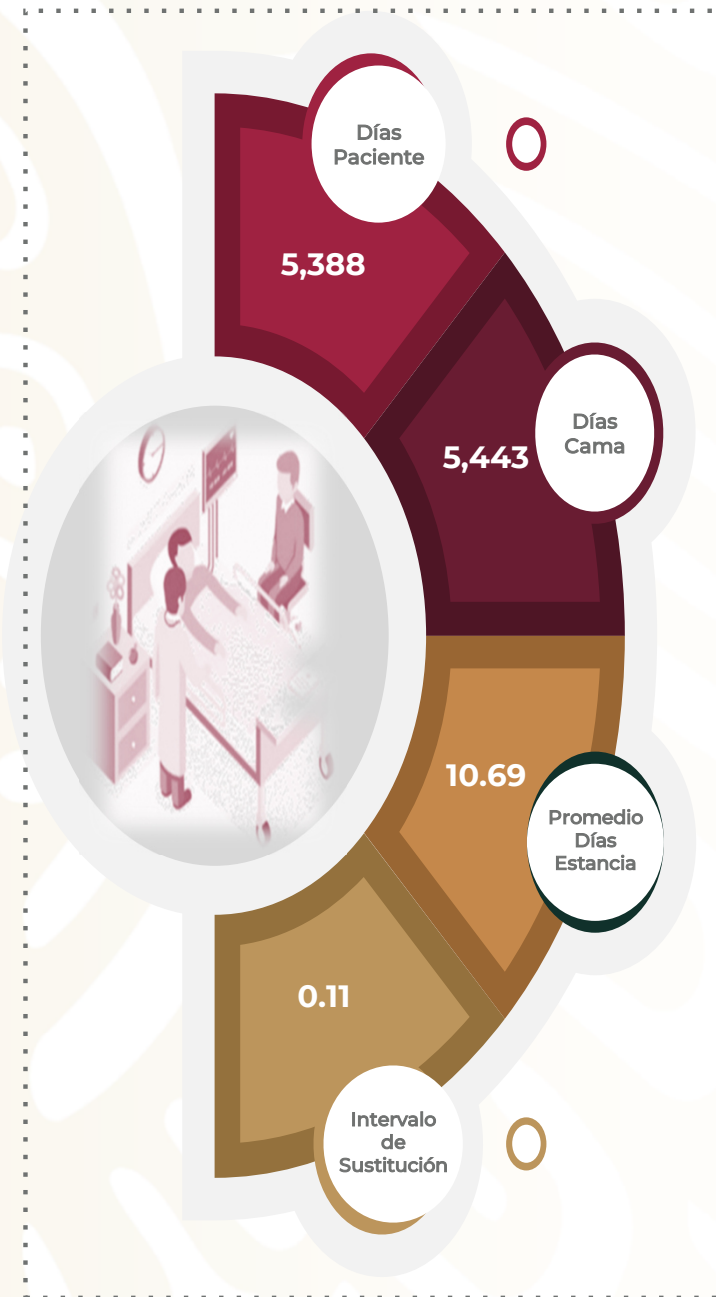
Egresos enero-septiembre 2023



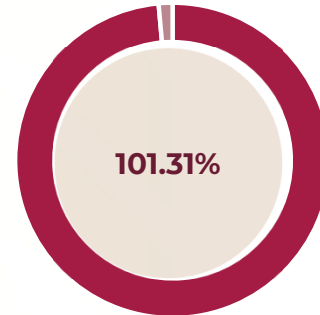
Egresos por Grupo de Edad y Sexo enero-septiembre 2023



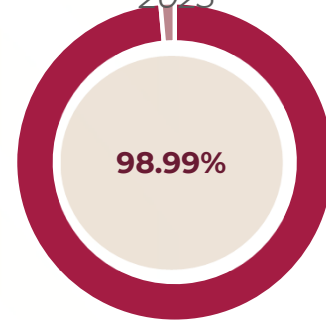
## MEDICINA INTERNA 108 A



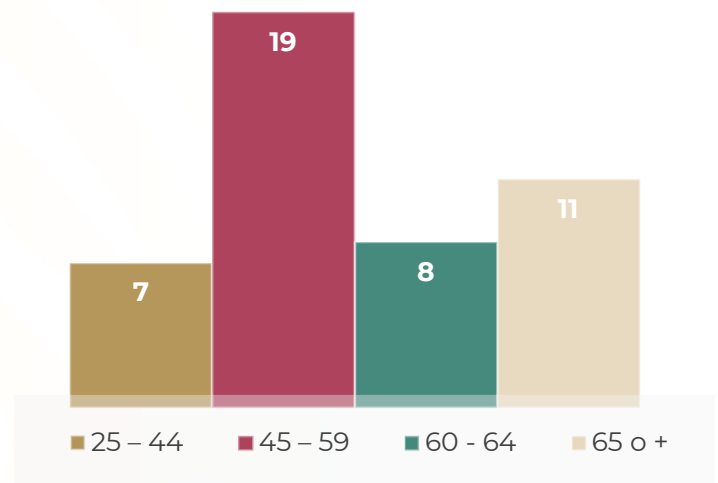
% Ocupación Hospitalaria enero-septiembre 2022



% Ocupación Hospitalaria enero-septiembre 2023



Defunciones por Grupo de Edad enero-septiembre 2023



Defunciones por Sexo enero-septiembre 2023





## Medicina Interna 108 - A

## Comparativo de Productividad enero - septiembre 2022/2023

Actividad	2022				2023			
	Programado	Realizado	% de Avance	Status	Programado	Realizado	% de Avance	Status
Consultas de primera vez	396	462	116.67	V	488	565	115.78	V
Consultas subsecuentes	520	738	141.92	V	871	855	98.16	V
Interconsultas		88				59		
<b>Total, de consultas</b>	<b>916</b>	<b>1,288</b>	<b>140.61</b>	<b>V</b>	<b>1,359</b>	<b>1,479</b>	<b>108.83</b>	<b>V</b>
Ingresos		572				607		
Egresos	680	566	83.24	R	1,030	582	56.50	R
Intervenciones quirúrgicas		0				0		
Procedimientos		250				1,105		
Días paciente	7,079	7,425	104.89	V	8,103	7,962	98.26	V
Días cama	9,555	7,329	76.70	R	9,828	8,066	82.07	R
Porcentaje de ocupación	74.09	101.31	136.74	V	82.45	98.71	119.72	V

Semaforización	Estatus
Cumpliendo con el 97.00% o más de sus metas	V
Cumpliendo entre el 90.00% y el 96.99% de sus metas	A
Cumpliendo con el 89.99% o menos de sus metas	R

 No Aplica

## Medicina Interna 108 - A

### Principales motivos de Consulta enero - septiembre 2023

Código Cie-10	Enfermedad	Femenino	Masculino	Total	%
E119	Diabetes mellitus tipo 2, sin mención de complicación	242	114	356	24.07
E118	Diabetes mellitus tipo 2, con complicaciones no especificadas	113	63	176	11.90
I10X	Hipertensión esencial (primaria)	100	68	168	11.36
E112	Diabetes mellitus tipo 2, con complicaciones renales	59	35	94	6.36
E117	Diabetes mellitus tipo 2, con complicaciones múltiples	33	20	53	3.58
E114	Diabetes mellitus tipo 2, con complicaciones neurológicas	33	18	51	3.45
E039	Hipotiroidismo, no especificado	38	4	42	2.84
E660	Obesidad debida a exceso de calorías	19	11	30	2.03
I119	Enfermedad cardiaca hipertensiva sin insuficiencia cardiaca (congestiva)	18	9	27	1.83
E149	Diabetes mellitus no especificada, sin mención de complicación	11	9	20	1.35
E113	Diabetes mellitus tipo 2, con complicaciones oftálmicas	11	4	15	1.01
E116	Diabetes mellitus tipo 2, con otras complicaciones especificadas	6	9	15	1.01
R73001	Prediabetes	8	3	11	0.74
I500	Insuficiencia cardiaca congestiva	0	9	9	0.61
M797	Fibromialgia	8	0	8	0.54
D500	Anemia por deficiencia de hierro secundaria a pérdida de sangre (crónica)	5	2	7	0.47
E115	Diabetes mellitus tipo 2, con complicaciones circulatorias periféricas	4	3	7	0.47
E126	Diabetes mellitus asociada con desnutrición, con otras complicaciones especificadas	3	4	7	0.47
E127	Diabetes mellitus asociada con desnutrición, con complicaciones múltiples	3	4	7	0.47
E780	Hipercolesterolemia puro	3	4	7	0.47
	Otros	224	145	369	24.95
<b>TOTAL</b>		<b>941</b>	<b>538</b>	<b>1,479</b>	<b>100.00</b>

## Medicina Interna 108 - A

### Principales motivos de Consulta por grupo de Edad y Sexo enero - septiembre 2023

Enfermedad	15 - 19		20 - 24		25 - 44		45 - 59	
	f	m	f	m	f	m	f	m
Diabetes mellitus tipo 2, sin mención de complicación	0	0	0	0	25	12	126	45
Diabetes mellitus tipo 2, con complicaciones no especificadas	0	0	0	0	14	6	54	27
Hipertensión esencial (primaria)	0	0	0	1	11	10	45	32
Diabetes mellitus tipo 2, con complicaciones renales	0	0	0	0	5	3	16	13
Diabetes mellitus tipo 2, con complicaciones múltiples	0	0	0	0	5	3	16	4
Diabetes mellitus tipo 2, con complicaciones neurológicas	0	0	0	0	1	2	21	8
Hipotiroidismo, no especificado	0	1	0	0	12	2	21	0
Obesidad debida a exceso de calorías	0	0	1	0	5	3	10	6
Enfermedad cardiaca hipertensiva sin insuficiencia cardiaca (congestiva)	0	1	0	0	4	0	5	4
Diabetes mellitus no especificada, sin mención de complicación	0	0	1	0	2	3	3	4
Diabetes mellitus tipo 2, con complicaciones oftálmicas	0	0	0	0	1	0	7	1
Diabetes mellitus tipo 2, con otras complicaciones especificadas	0	0	0	0	0	0	5	7
Prediabetes	0	0	0	0	0	0	6	2
Insuficiencia cardiaca congestiva	0	0	0	0	0	2	0	5
Fibromialgia	0	0	0	0	1	0	6	0
Anemia por deficiencia de hierro secundaria a pérdida de sangre (crónica)	0	0	0	0	1	0	4	1
Diabetes mellitus tipo 2, con complicaciones circulatorias periféricas	0	0	0	0	0	0	3	1
Diabetes mellitus asociada con desnutrición, con otras complicaciones especificadas	0	0	0	0	0	0	1	1
Diabetes mellitus asociada con desnutrición, con complicaciones múltiples	0	0	0	0	0	1	2	0
Hipercolesterolemia puro	0	0	0	0	1	2	2	2
Otros	3	4	7	9	53	33	95	60
<b>Total</b>	<b>3</b>	<b>6</b>	<b>9</b>	<b>10</b>	<b>141</b>	<b>82</b>	<b>448</b>	<b>223</b>

## Medicina Interna 108 - A

### Principales motivos de Consulta por grupo de Edad y Sexo enero - septiembre 2023

Enfermedad	60 - 64		65 o +		Total, Femenino	Total, Masculino	Total, general
	f	m	f	m			
Diabetes mellitus tipo 2, sin mención de complicación	52	28	39	29	242	114	356
Diabetes mellitus tipo 2, con complicaciones no especificadas	18	14	27	16	113	63	176
Hipertensión esencial (primaria)	11	15	33	10	100	68	168
Diabetes mellitus tipo 2, con complicaciones renales	21	10	17	9	59	35	94
Diabetes mellitus tipo 2, con complicaciones múltiples	4	2	8	11	33	20	53
Diabetes mellitus tipo 2, con complicaciones neurológicas	3	7	8	1	33	18	51
Hipotiroidismo, no especificado	1	0	4	1	38	4	42
Obesidad debida a exceso de calorías	0	0	3	2	19	11	30
Enfermedad cardiaca hipertensiva sin insuficiencia cardiaca (congestiva)	7	2	2	2	18	9	27
Diabetes mellitus no especificada, sin mención de complicación	2	0	3	2	11	9	20
Diabetes mellitus tipo 2, con complicaciones oftálmicas	2	2	1	1	11	4	15
Diabetes mellitus tipo 2, con otras complicaciones especificadas	1	1	0	1	6	9	15
Prediabetes	2	1	0	0	8	3	11
Insuficiencia cardiaca congestiva	0	0	0	2	0	9	9
Fibromialgia	0	0	1	0	8	0	8
Anemia por deficiencia de hierro secundaria a pérdida de sangre (crónica)	0	0	0	1	5	2	7
Diabetes mellitus tipo 2, con complicaciones circulatorias periféricas	1	2	0	0	4	3	7
Diabetes mellitus asociada con desnutrición, con otras complicaciones especificadas	2	1	0	2	3	4	7
Diabetes mellitus asociada con desnutrición, con complicaciones múltiples	1	3	0	0	3	4	7
Hipercolesterolemia puro	0	0	0	0	3	4	7
Otros	30	17	36	22	224	145	369
<b>Total</b>	<b>158</b>	<b>105</b>	<b>182</b>	<b>112</b>	<b>941</b>	<b>538</b>	<b>1,479</b>

## Medicina Interna 108 - A

### Principales Motivos de egreso enero - septiembre 2023

Código Cie-10	Enfermedad	Femenino	Masculino	Total
N185	Enfermedad renal crónica, etapa 5	50	66	116
R572	Choque séptico	9	14	23
N390	Infección de vías urinarias, sitio no especificado	13	7	20
E117	Diabetes mellitus tipo 2, con complicaciones múltiples	4	6	10
K721	Insuficiencia hepática crónica	7	3	10
D508	Otras anemias por deficiencia de hierro	6	2	8
I10X	Hipertensión esencial (primaria)	3	5	8
I500	Insuficiencia cardíaca congestiva	1	7	8
J960	Insuficiencia respiratoria aguda	5	3	8
E119	Diabetes mellitus tipo 2, sin mención de complicación	4	2	6
I509	Insuficiencia cardíaca, no especificada	2	4	6
K922	Hemorragia gastrointestinal, no especificada	6	0	6
N111	Pielonefritis crónica obstructiva	2	4	6
E878	Otros trastornos del equilibrio de los electrolitos y de los líquidos, no clasificados en otra parte	4	1	5
R571	Choque hipovolémico	3	2	5
A419	Sepsis, no especificada	3	1	4
E039	Hipotiroidismo, no especificado	3	1	4
E101	Diabetes mellitus tipo 1, con cetoacidosis	0	4	4
E111	Diabetes mellitus tipo 2, con cetoacidosis	3	1	4
E116	Diabetes mellitus tipo 2, con otras complicaciones especificadas	3	1	4
	Otros	155	162	317
<b>TOTAL</b>		<b>286</b>	<b>296</b>	<b>582</b>

## Medicina Interna 108 - A

### Principales Motivos de egreso por grupo de Edad y Sexo enero - septiembre 2023

Enfermedad	15 -19		20 - 24		25 - 44		45 - 59	
	f	m	f	m	f	m	f	m
Enfermedad renal crónica, etapa 5	0	0	0	1	7	16	24	31
Choque séptico	0	0	0	0	1	1	4	8
Infección de vías urinarias, sitio no especificado	0	0	0	0	4	0	5	3
Diabetes mellitus tipo 2, con complicaciones múltiples	0	0	0	0	2	1	2	1
Insuficiencia hepática crónica	0	0	0	0	0	0	3	0
Otras anemias por deficiencia de hierro	0	0	0	0	3	0	2	1
Hipertensión esencial (primaria)	0	0	0	0	1	0	0	2
Insuficiencia cardíaca congestiva	0	0	0	0	0	0	0	3
Insuficiencia respiratoria aguda	0	0	0	0	0	1	4	0
Diabetes mellitus tipo 2, sin mención de complicación	0	0	0	0	1	0	0	1
Insuficiencia cardíaca, no especificada	0	0	0	0	0	2	1	0
Hemorragia gastrointestinal, no especificada	0	0	0	0	0	0	1	0
Pielonefritis crónica obstructiva	0	0	0	0	1	1	1	1
Otros trastornos del equilibrio de los electrolitos y de los líquidos, no clasificados en otra parte	0	0	0	0	2	1	2	0
Choque hipovolémico	0	0	0	0	0	2	2	0
Sepsis, no especificada	0	0	0	0	0	1	2	0
Hipotiroidismo, no especificado	0	0	0	0	3	0	0	1
Diabetes mellitus tipo 1, con cetoacidosis	0	0	0	1	0	3	0	0
Diabetes mellitus tipo 2, con cetoacidosis	0	0	0	0	0	0	1	1
Diabetes mellitus tipo 2, con otras complicaciones especificadas	0	0	0	0	0	1	1	0
Otros	3	3	7	11	39	38	67	62
<b>TOTAL</b>	<b>3</b>	<b>3</b>	<b>7</b>	<b>13</b>	<b>64</b>	<b>68</b>	<b>122</b>	<b>115</b>

## Medicina Interna 108 - A

### Principales Motivos de egreso por grupo de Edad y Sexo enero - septiembre 2023

Enfermedad	60 - 64		65 o +		Total, Femenino	Total, Masculino	Total, general
	f	m	f	m			
Enfermedad renal crónica, etapa 5	9	9	10	9	50	66	116
Choque séptico	0	1	4	4	9	14	23
Infección de vías urinarias, sitio no especificado	2	1	2	3	13	7	20
Diabetes mellitus tipo 2, con complicaciones múltiples	0	1	0	3	4	6	10
Insuficiencia hepática crónica	3	3	1	0	7	3	10
Otras anemias por deficiencia de hierro	0	1	1	0	6	2	8
Hipertensión esencial (primaria)	1	1	1	2	3	5	8
Insuficiencia cardíaca congestiva	0	3	1	1	1	7	8
Insuficiencia respiratoria aguda	0	1	1	1	5	3	8
Diabetes mellitus tipo 2, sin mención de complicación	1	1	2	0	4	2	6
Insuficiencia cardíaca, no especificada	0	0	1	2	2	4	6
Hemorragia gastrointestinal, no especificada	3	0	2	0	6	0	6
Pielonefritis crónica obstructiva	0	2	0	0	2	4	6
Otros trastornos del equilibrio de los electrolitos y de los líquidos, no clasificados en otra parte	0	0	0	0	4	1	5
Choque hipovolémico	1	0	0	0	3	2	5
Sepsis, no especificada	1	0	0	0	3	1	4
Hipotiroidismo, no especificado	0	0	0	0	3	1	4
Diabetes mellitus tipo 1, con cetoacidosis	0	0	0	0	0	4	4
Diabetes mellitus tipo 2, con cetoacidosis	1	0	1	0	3	1	4
Diabetes mellitus tipo 2, con otras complicaciones especificadas	1	0	1	0	3	1	4
Otros	19	18	20	30	155	162	317
<b>TOTAL</b>	<b>42</b>	<b>42</b>	<b>48</b>	<b>55</b>	<b>286</b>	<b>296</b>	<b>582</b>

## Medicina Interna 108 - A

### Principales Causas de Defunción enero - septiembre 2023

Código Cie-10	Enfermedad	Femenino	Masculino	Total
R572	Choque séptico	8	12	20
J960	Insuficiencia respiratoria aguda	5	1	6
N185	Enfermedad renal crónica, etapa 5	3	3	6
R571	Choque hipovolémico	2	2	4
A419	Sepsis, no especificada	3	0	3
I219	Infarto agudo de miocardio, sin otra especificación	2	1	3
K721	Insuficiencia hepática crónica	2	1	3
E872	Acidosis	0	2	2
I500	Insuficiencia cardíaca congestiva	0	2	2
J188	Otras neumonías, de microorganismo no especificado	0	2	2
K720	Insuficiencia hepática aguda o subaguda	0	2	2
K830	Colangitis	2	0	2
R092	Paro respiratorio	2	0	2
R570	Choque cardiogénico	2	0	2
R651	Síndrome de respuesta inflamatoria sistémica de origen infeccioso, con falla orgánica	2	0	2
A41801	Sepsis abdominal	1	0	1
C150	Tumor maligno del esófago, porción cervical	0	1	1
C259	Tumor maligno del páncreas, parte no especificada	0	1	1
C64X	Tumor maligno del riñón, excepto de la pelvis renal	0	1	1
D65X	Coagulación intravascular diseminada [síndrome de defibrinación]	1	0	1
	Otros	6	13	19
<b>TOTAL</b>		<b>41</b>	<b>44</b>	<b>85</b>



## Medicina Interna 108 - A

### Principales Causas de Defunción por grupo de Edad y Sexo enero - septiembre 2023

Enfermedad	15 - 19		20 - 24		25 - 44		45 - 59	
	f	m	f	m	f	m	f	m
Choque séptico	0	0	0	0	1	1	4	6
Insuficiencia respiratoria aguda	0	0	0	0	0	0	4	0
Enfermedad renal crónica, etapa 5	0	0	0	0	1	0	2	3
Choque hipovolémico	0	0	0	0	0	2	2	0
Sepsis, no especificada	0	0	0	0	0	0	2	0
Infarto agudo de miocardio, sin otra especificación	0	0	0	0	1	0	0	0
Insuficiencia hepática crónica	0	0	0	0	0	0	1	0
Acidosis	0	0	0	1	0	0	0	1
Insuficiencia cardíaca congestiva	0	0	0	0	0	0	0	0
Otras neumonías, de microorganismo no especificado	0	0	0	0	0	1	0	0
Insuficiencia hepática aguda o subaguda	0	0	0	0	0	1	0	0
Colangitis	0	0	0	0	0	0	1	0
Paro respiratorio	0	0	0	0	1	0	1	0
Choque cardiogénico	0	0	0	0	0	0	1	0
Síndrome de respuesta inflamatoria sistémica de origen infeccioso, con falla orgánica	0	0	0	0	0	0	0	0
Sepsis abdominal	0	0	0	0	0	0	1	0
Tumor maligno del esófago, porción cervical	0	0	0	0	0	0	0	1
Tumor maligno del páncreas, parte no especificada	0	0	0	0	0	0	0	1
Tumor maligno del riñón, excepto de la pelvis renal	0	0	0	0	0	0	0	1
Coagulación intravascular diseminada [síndrome de desfibrinación]	0	0	0	0	0	0	1	0
Otros	0	0	0	2	2	1	1	8
<b>TOTAL</b>	<b>0</b>	<b>0</b>	<b>0</b>	<b>3</b>	<b>6</b>	<b>6</b>	<b>21</b>	<b>21</b>

## Medicina Interna 108 - A

### Principales Causas de Defunción por grupo de Edad y Sexo enero - septiembre 2023

Enfermedad	60 - 64		65 o +		Total, Femenino	Total, Masculino	Total, general
	f	m	f	m			
Choque séptico	0	1	3	4	8	12	20
Insuficiencia respiratoria aguda	0	0	1	1	5	1	6
Enfermedad renal crónica, etapa 5	0	0	0	0	3	3	6
Choque hipovolémico	0	0	0	0	2	2	4
Sepsis, no especificada	1	0	0	0	3	0	3
Infarto agudo de miocardio, sin otra especificación	0	0	1	1	2	1	3
Insuficiencia hepática crónica	1	1	0	0	2	1	3
Acidosis	0	0	0	0	0	2	2
Insuficiencia cardíaca congestiva	0	2	0	0	0	2	2
Otras neumonías, de microorganismo no especificado	0	0	0	1	0	2	2
Insuficiencia hepática aguda o subaguda	0	0	0	1	0	2	2
Colangitis	1	0	0	0	2	0	2
Paro respiratorio	0	0	0	0	2	0	2
Choque cardiogénico	0	0	1	0	2	0	2
Síndrome de respuesta inflamatoria sistémica de origen infeccioso, con falla orgánica	1	0	1	0	2	0	2
Sepsis abdominal	0	0	0	0	1	0	1
Tumor maligno del esófago, porción cervical	0	0	0	0	0	1	1
Tumor maligno del páncreas, parte no especificada	0	0	0	0	0	1	1
Tumor maligno del riñón, excepto de la pelvis renal	0	0	0	0	0	1	1
Coagulación intravascular diseminada [síndrome de desfibrinación]	0	0	0	0	1	0	1
Otros	2	0	1	2	6	13	19
<b>TOTAL</b>	<b>6</b>	<b>4</b>	<b>8</b>	<b>10</b>	<b>41</b>	<b>44</b>	<b>85</b>

## Medicina Interna 108 - A

### Principales Cirugías y Procedimientos enero - septiembre 2023

Código Cie-9	Cirugías / Procedimientos	Femenino	Masculino	Total
38.99	Otra punción de vena	347	165	512
99.21	Inyección de antibiótico	25	34	59
00.F9	Curación de herida	43	15	58
0.17	Infusión de agente vasopresor	35	1	36
89.52	Electrocardiograma	12	17	29
00.C2	Fluidoterapia	0	28	28
38.98	Otra punción de arteria	7	20	27
99.18	Inyección o infusión de electrolitos	17	6	23
99.04	Transfusión de concentrado de hematíes	16	5	21
89.65	Medición de gases en la sangre arterial sistémica	20	0	20
00.G7	Interpretación de electrocardiograma	6	13	19
93.96	Otro enriquecimiento por oxígeno	17	0	17
99.17	Inyección de insulina	14	3	17
93.18	Ejercicio respiratorio	15	0	15
75.38	Oximetría de pulso adulto	14	0	14
89.61	Monitorización de presión arterial sistémica	13	0	13
89.13	Examen neurológico	8	3	11
96.55	Limpieza de traqueostomía	11	0	11
93.59	Otra inmovilización, presión y cuidado de herida	10	0	10
00.H8	Instalación de sonda vesical	7	3	10
	Otros	103	52	155
<b>TOTAL</b>		<b>740</b>	<b>365</b>	<b>1,105</b>

## Medicina Interna 108 - A

### Principales Cirugías y Procedimientos por grupo de Edad y Sexo enero - septiembre 2023

Cirugías / Procedimientos	15 - 19		20 - 24		25 - 44		45 - 59	
	f	m	f	m	f	m	f	m
Otra punción de vena	0	1	4	8	104	43	145	75
Inyección de antibiótico	0	0	0	0	5	4	8	21
Curación de herida	0	0	0	0	7	6	23	7
Infusión de agente vasopresor	0	0	0	0	13	0	9	1
Electrocardiograma	0	0	0	1	3	5	5	6
Fluidoterapia	0	0	0	1	0	8	0	13
Otra punción de arteria	0	0	0	3	3	6	1	7
Inyección o infusión de electrolitos	0	0	0	0	6	0	8	6
Transfusión de concentrado de hematíes	0	0	0	0	4	2	5	3
Medición de gases en la sangre arterial sistémica	0	0	0	0	2	0	3	0
Interpretación de electrocardiograma	0	0	0	1	3	4	1	6
Otro enriquecimiento por oxígeno	0	0	0	0	11	0	4	0
Inyección de insulina	0	0	0	0	4	1	9	2
Ejercicio respiratorio	0	0	0	0	10	0	5	0
Oximetría de pulso adulto	0	0	0	0	5	0	5	0
Monitorización de presión arterial sistémica	0	0	0	0	7	0	2	0
Examen neurológico	0	0	0	0	3	0	3	2
Limpieza de traqueostomía	0	0	0	0	0	0	0	0
Otra inmovilización, presión y cuidado de herida	0	0	0	0	3	0	7	0
Instalación de sonda vesical	0	0	0	0	3	1	1	2
Otros	0	0	0	7	48	15	27	24
<b>TOTAL</b>	<b>0</b>	<b>1</b>	<b>4</b>	<b>21</b>	<b>244</b>	<b>95</b>	<b>271</b>	<b>175</b>

## Medicina Interna 108 - A

### Principales Cirugías y Procedimientos por grupo de Edad y Sexo enero - septiembre 2023

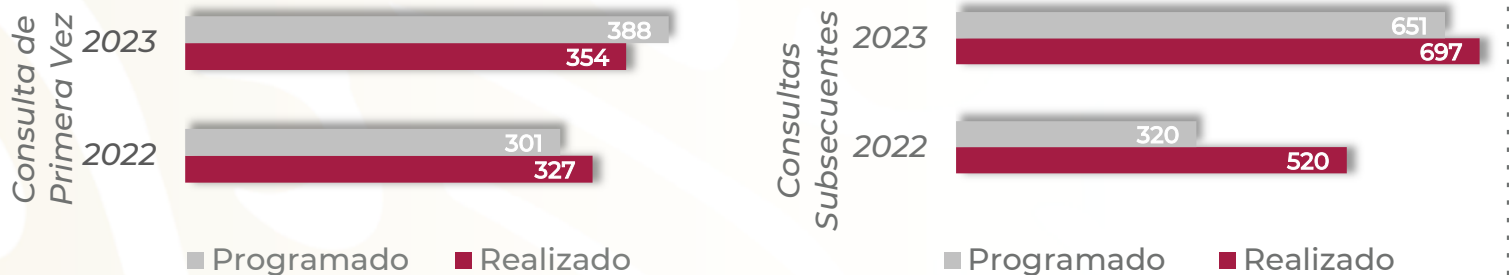
Cirugías / Procedimientos	60 - 64		65 o +		Total, Femenino	Total, Masculino	Total, general
	f	m	f	m			
Otra punción de vena	34	16	60	22	347	165	512
Inyección de antibiótico	1	9	11	0	25	34	59
Curación de herida	6	1	7	1	43	15	58
Infusión de agente vasopresor	0	0	13	0	35	1	36
Electrocardiograma	3	3	1	2	12	17	29
Fluidoterapia	0	6	0	0	0	28	28
Otra punción de arteria	2	3	1	1	7	20	27
Inyección o infusión de electrolitos	2	0	1	0	17	6	23
Transfusión de concentrado de hematíes	2	0	5	0	16	5	21
Medición de gases en la sangre arterial sistémica	0	0	15	0	20	0	20
Interpretación de electrocardiograma	1	2	1	0	6	13	19
Otro enriquecimiento por oxígeno	2	0	0	0	17	0	17
Inyección de insulina	1	0	0	0	14	3	17
Ejercicio respiratorio	0	0	0	0	15	0	15
Oximetría de pulso adulto	2	0	2	0	14	0	14
Monitorización de presión arterial sistémica	2	0	2	0	13	0	13
Examen neurológico	1	0	1	1	8	3	11
Limpieza de traqueostomía	0	0	11	0	11	0	11
Otra inmovilización, presión y cuidado de herida	0	0	0	0	10	0	10
Instalación de sonda vesical	1	0	2	0	7	3	10
Otros	15	2	13	4	103	52	155
<b>TOTAL</b>	<b>75</b>	<b>42</b>	<b>146</b>	<b>31</b>	<b>740</b>	<b>365</b>	<b>1,105</b>

## Medicina Interna 108 - A

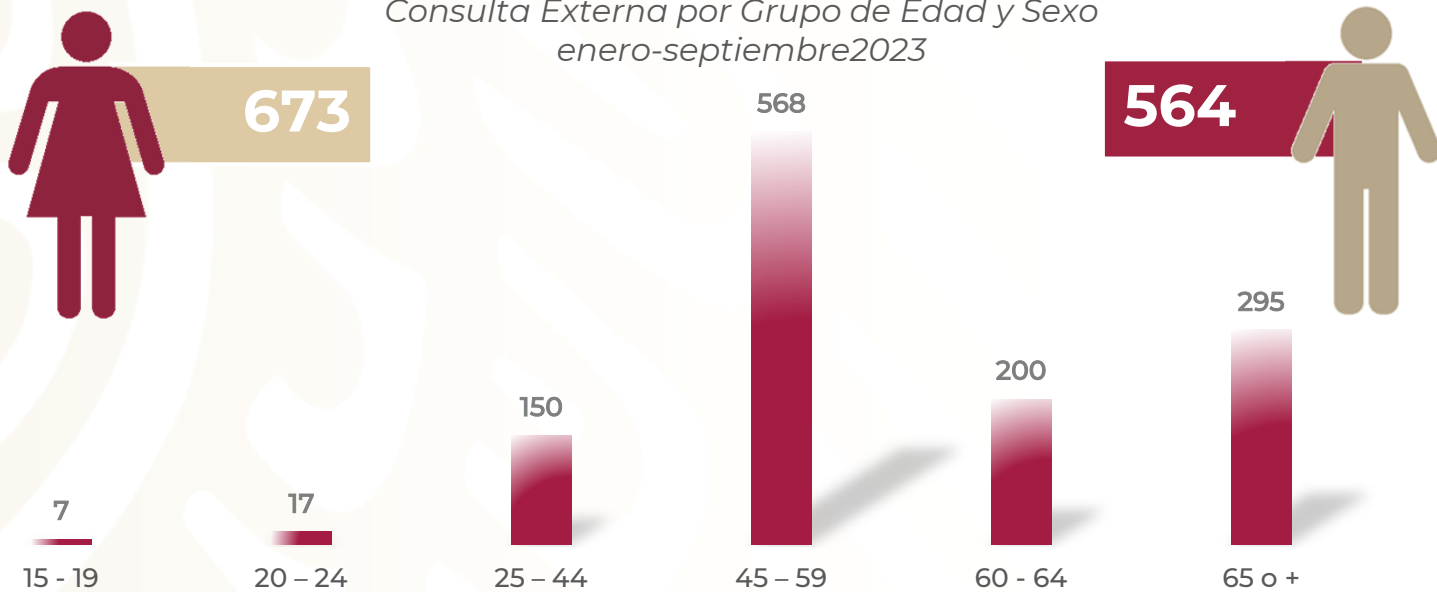
### Recursos Humanos enero - septiembre 2023

Categoría	Turno					Total
	Completo	Matutino	Vespertino	Nocturno	Sab, dom y fest	
<b>Rama médica</b>						
Médico especialista A	0	1	0	1	1	3
Médico especialista B	0	1	0	0	0	1
Médico especialista C	0	5	0	0	0	5
<b>Rama de enfermería</b>						
Jefe de enfermeras C	0	1	0	0	0	1
Enfermera general titulada A	0	2	2	5	0	9
Auxiliar de enfermería A	0	1	1	0	0	2
Enfermera general titulada B	0	1	0	2	0	3
Enfermera general titulada C	0	5	2	2	0	9
Enfermera especialista C	0	0	0	1	0	1
<b>Rama paramédica</b>						
Afanadora	0	2	3	1	2	8
Camillero	0	1	0	2	2	5
<b>Rama paramédica eventual</b>						
Afanadora	0	1	0	0	0	1
<b>Rama afín administrativa</b>						
Soporte Administrativo C	1	0	0	0	0	1
Apoyo administrativo en salud-A7	0	1	0	0	1	2
Apoyo administrativo en salud-A6	0	0	1	0	1	2
Apoyo administrativo en salud-A4	0	1	0	0	0	1
Apoyo administrativo en salud-A2	0	1	0	0	0	1
<b>TOTAL</b>	<b>1</b>	<b>24</b>	<b>9</b>	<b>14</b>	<b>7</b>	<b>55</b>

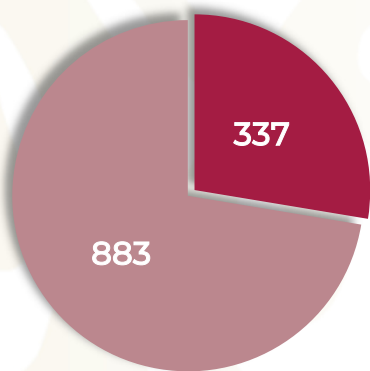
## MEDICINA INTERNA 110 A



Consulta Externa por Grupo de Edad y Sexo enero-septiembre 2023



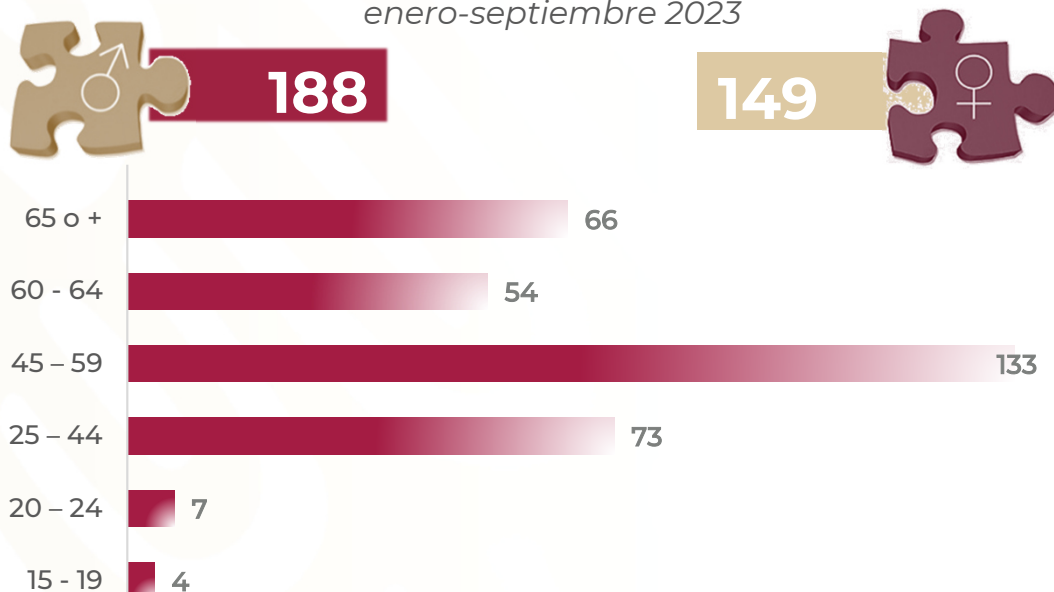
Egresos enero-septiembre 2023



Programado  
Realizado

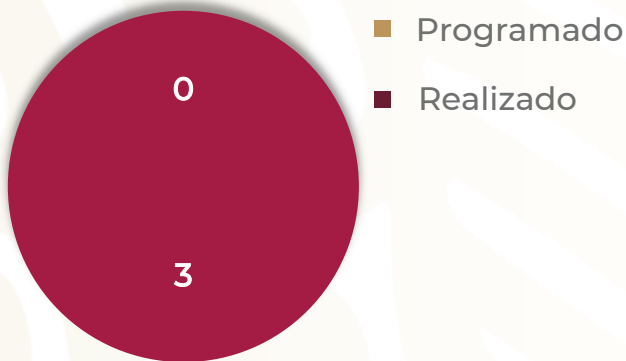
**Avance**  
**38.17%**

Egresos por Grupo de Edad y Sexo enero-septiembre 2023



## MEDICINA INTERNA 110 A

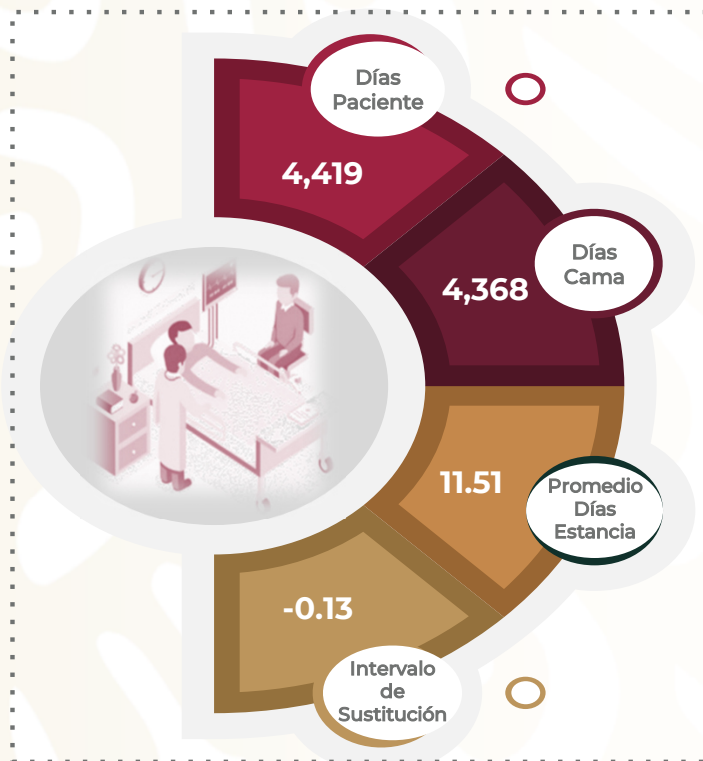
Cirugías  
enero-septiembre 2023



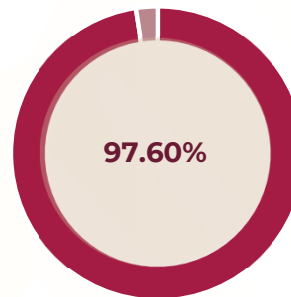
Procedimientos  
enero-septiembre 2023



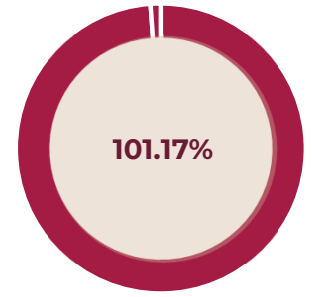
Procedimientos  
enero-septiembre 2022



% Ocupación  
Hospitalaria  
enero-septiembre  
2022



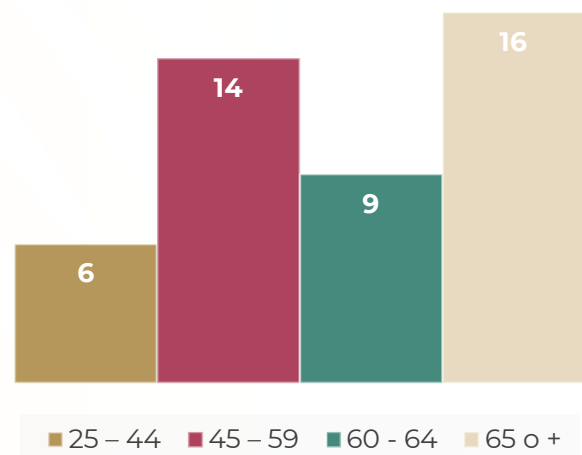
% Ocupación  
Hospitalaria  
enero-septiembre  
2023



Defunciones por Sexo  
enero-septiembre 2023



Defunciones por Grupo de Edad  
enero-septiembre 2023





## Medicina Interna 110 - A

### Comparativo de Productividad enero - septiembre 2022/2023

Actividad	2022				2023			
	Programado	Realizado	% de Avance	Status	Programado	Realizado	% de Avance	Status
Consultas de primera vez	301	327	108.64	V	388	354	91.23	A
Consultas subsecuentes	320	520	162.50	V	651	697	107.07	V
Interconsultas		194				186		
<b>Total, de consultas</b>	<b>621</b>	<b>1,041</b>	<b>167.63</b>	<b>V</b>	<b>1,039</b>	<b>1,237</b>	<b>119.06</b>	<b>V</b>
Ingresos		349				351		
Egresos	557	345	61.94	R	883	337	38.17	R
Intervenciones quirúrgicas	0	4	0.0	R	0	3	0.0	R
Procedimientos		1,645				1,049		
Días paciente	4,619	4,193	90.78	A	5,394	4,419	81.92	R
Días cama	6,552	4,296	65.57	R	6,552	4,368	66.67	R
Porcentaje de ocupación	70.50	97.60	138.45	V	82.33	101.17	122.89	V

#### Semaforización

#### Estatus

Cumpliendo con el 97.00% o más de sus metas



Cumpliendo entre el 90.00% y el 96.99% de sus metas



Cumpliendo con el 89.99% o menos de sus metas



No Aplica

## Medicina Interna 110 - A

### Principales motivos de Consulta enero - septiembre 2023

Código Cie-10	Enfermedad	Femenino	Masculino	Total	%
E117	Diabetes mellitus tipo 2, con complicaciones múltiples	161	96	257	20.78
I10X	Hipertensión esencial (primaria)	135	115	250	20.21
E119	Diabetes mellitus tipo 2, sin mención de complicación	130	116	246	19.89
E116	Diabetes mellitus tipo 2, con otras complicaciones especificadas	37	43	80	6.47
E88901	Síndrome metabólico	29	33	62	5.01
E03801	Hipotiroidismo primario	9	5	14	1.13
E039	Hipotiroidismo, no especificado	10	4	14	1.13
E112	Diabetes mellitus tipo 2, con complicaciones renales	6	5	11	0.89
E118	Diabetes mellitus tipo 2, con complicaciones no especificadas	8	2	10	0.81
E114	Diabetes mellitus tipo 2, con complicaciones neurológicas	3	5	8	0.65
E878	Otros trastornos del equilibrio de los electrolitos y de los líquidos, no clasificados en otra parte	3	5	8	0.65
R572	Choque séptico	3	5	8	0.65
E755	Otros trastornos del almacenamiento de lípidos	5	2	7	0.57
F412	Trastorno mixto de ansiedad y depresión	5	2	7	0.57
I119	Enfermedad cardíaca hipertensiva sin insuficiencia cardíaca (congestiva)	4	3	7	0.57
E038	Otros hipotiroidismos especificados	5	0	5	0.40
E109	Diabetes mellitus tipo 1, sin mención de complicación	2	3	5	0.40
E113	Diabetes mellitus tipo 2, con complicaciones oftálmicas	3	2	5	0.40
E782	Hiperlipidemia mixta	2	3	5	0.40
N185	Enfermedad renal crónica, etapa 5	0	5	5	0.40
	Otros	113	110	223	18.03
<b>TOTAL</b>		<b>673</b>	<b>564</b>	<b>1,237</b>	<b>100.00</b>

## Medicina Interna 110 - A

### Principales motivos de Consulta por grupo de Edad y Sexo enero – septiembre 2023

Enfermedad	15 - 19		20 - 24		25 - 44		45 - 59	
	f	m	f	m	f	m	f	m
Diabetes mellitus tipo 2, con complicaciones múltiples	0	0	0	0	18	9	61	60
Hipertensión esencial (primaria)	0	1	0	3	12	17	67	37
Diabetes mellitus tipo 2, sin mención de complicación	0	0	4	1	10	10	63	57
Diabetes mellitus tipo 2, con otras complicaciones especificadas	0	0	1	0	3	4	10	18
Síndrome metabólico	0	0	0	1	1	4	16	21
Hipotiroidismo primario	0	0	0	0	3	0	5	2
Hipotiroidismo, no especificado	0	0	0	0	1	0	9	2
Diabetes mellitus tipo 2, con complicaciones renales	0	0	0	0	1	0	3	5
Diabetes mellitus tipo 2, con complicaciones no especificadas	0	0	0	0	2	1	3	0
Diabetes mellitus tipo 2, con complicaciones neurológicas	0	0	0	0	0	2	0	2
Otros trastornos del equilibrio de los electrolitos y de los líquidos, no clasificados en otra parte	0	0	0	0	1	2	0	2
Choque séptico	0	1	0	0	0	2	2	0
Otros trastornos del almacenamiento de lípidos	0	0	0	0	0	0	2	2
Trastorno mixto de ansiedad y depresión	0	0	0	0	0	1	4	1
Enfermedad cardiaca hipertensiva sin insuficiencia cardiaca (congestiva)	0	0	0	0	0	0	3	2
Otros hipotiroidismos especificados	0	0	0	0	0	0	3	0
Diabetes mellitus tipo 1, sin mención de complicación	0	0	0	0	0	0	0	1
Diabetes mellitus tipo 2, con complicaciones oftálmicas	0	0	0	0	0	0	3	1
Hiperlipidemia mixta	0	0	0	0	1	0	1	0
Enfermedad renal crónica, etapa 5	0	0	0	0	0	0	0	2
Otros	4	1	3	4	21	24	51	47
<b>TOTAL</b>	<b>4</b>	<b>3</b>	<b>8</b>	<b>9</b>	<b>74</b>	<b>76</b>	<b>306</b>	<b>262</b>

## Medicina Interna 110 - A

### Principales motivos de Consulta por grupo de Edad y Sexo enero - septiembre 2023

Enfermedad	60 - 64		65 o +		Total, Femenino	Total, Masculino	Total, general
	f	m	f	m			
Diabetes mellitus tipo 2, con complicaciones múltiples	32	16	50	11	161	96	257
Hipertensión esencial (primaria)	19	18	37	39	135	115	250
Diabetes mellitus tipo 2, sin mención de complicación	23	14	30	34	130	116	246
Diabetes mellitus tipo 2, con otras complicaciones especificadas	9	8	14	13	37	43	80
Síndrome metabólico	7	5	5	2	29	33	62
Hipotiroidismo primario	0	1	1	2	9	5	14
Hipotiroidismo, no especificado	0	0	0	2	10	4	14
Diabetes mellitus tipo 2, con complicaciones renales	0	0	2	0	6	5	11
Diabetes mellitus tipo 2, con complicaciones no especificadas	3	0	0	1	8	2	10
Diabetes mellitus tipo 2, con complicaciones neurológicas	1	1	2	0	3	5	8
Otros trastornos del equilibrio de los electrolitos y de los líquidos, no clasificados en otra parte	2	1	0	0	3	5	8
Choque séptico	0	1	1	1	3	5	8
Otros trastornos del almacenamiento de lípidos	3	0	0	0	5	2	7
Trastorno mixto de ansiedad y depresión	0	0	1	0	5	2	7
Enfermedad cardíaca hipertensiva sin insuficiencia cardíaca (congestiva)	1	0	0	1	4	3	7
Otros hipotiroidismos especificados	1	0	1	0	5	0	5
Diabetes mellitus tipo 1, sin mención de complicación	0	0	2	2	2	3	5
Diabetes mellitus tipo 2, con complicaciones oftálmicas	0	1	0	0	3	2	5
Hiperlipidemia mixta	0	2	0	1	2	3	5
Enfermedad renal crónica, etapa 5	0	1	0	2	0	5	5
Otros	16	14	18	20	113	110	223
<b>TOTAL</b>	<b>117</b>	<b>83</b>	<b>164</b>	<b>131</b>	<b>673</b>	<b>564</b>	<b>1,237</b>

## Medicina Interna 110 - A

### Principales motivos de Egresos enero - septiembre 2023

Código Cie-10	Enfermedad	Femenino	Masculino	Total
N185	Enfermedad renal crónica, etapa 5	25	49	74
R572	Choque séptico	10	6	16
I500	Insuficiencia cardiaca congestiva	2	9	11
N390	Infección de vías urinarias, sitio no especificado	7	2	9
N189	Enfermedad renal crónica, no especificada	1	5	6
E119	Diabetes mellitus tipo 2, sin mención de complicación	2	2	4
I269	Embolia pulmonar sin mención de corazón pulmonar agudo	4	0	4
R634	Perdida anormal de peso	3	1	4
D500	Anemia por deficiencia de hierro secundaria a pérdida de sangre (crónica)	2	1	3
D65X	Coagulación intravascular diseminada [síndrome de desfibrinación]	3	0	3
E116	Diabetes mellitus tipo 2, con otras complicaciones especificadas	0	3	3
E117	Diabetes mellitus tipo 2, con complicaciones múltiples	1	2	3
E872	Acidosis	1	2	3
I10X	Hipertensión esencial (primaria)	1	2	3
I509	Insuficiencia cardiaca, no especificada	2	1	3
K720	Insuficiencia hepática aguda o subaguda	2	1	3
K721	Insuficiencia hepática crónica	2	1	3
K766	Hipertensión portal	2	1	3
L031	Celulitis de otras partes de los miembros	1	2	3
N151	Absceso renal y perirrenal	1	2	3
	Otros	77	96	173
<b>TOTAL</b>		<b>149</b>	<b>188</b>	<b>337</b>

## Medicina Interna 110 - A

### Principales motivos de Egresos por grupo de Edad y Sexo enero - septiembre 2023

Enfermedad	15 - 19		20 - 24		25 - 44		45 - 59	
	f	m	f	m	f	m	f	m
Enfermedad renal crónica, etapa 5	0	0	0	0	4	10	11	24
Choque séptico	0	0	0	0	1	1	2	3
Insuficiencia cardiaca congestiva	0	0	0	0	0	0	0	3
Infección de vías urinarias, sitio no especificado	0	0	0	0	0	0	5	1
Enfermedad renal crónica, no especificada	0	0	0	0	1	2	0	2
Diabetes mellitus tipo 2, sin mención de complicación	0	0	0	0	0	1	2	1
Embolia pulmonar sin mención de corazón pulmonar agudo	0	0	0	0	0	0	1	0
Perdida anormal de peso	0	0	0	0	2	0	1	1
Anemia por deficiencia de hierro secundaria a pérdida de sangre (crónica)	0	0	0	0	0	1	1	0
Coagulación intravascular diseminada [síndrome de desfibrinación]	0	0	0	0	1	0	0	0
Diabetes mellitus tipo 2, con otras complicaciones especificadas	0	0	0	0	0	0	0	1
Diabetes mellitus tipo 2, con complicaciones múltiples	0	0	0	0	0	0	0	1
Acidosis	0	0	0	1	0	0	1	0
Hipertensión esencial (primaria)	0	0	0	0	0	0	1	2
Insuficiencia cardiaca, no especificada	0	0	0	0	1	0	0	0
Insuficiencia hepática aguda o subaguda	0	0	0	0	0	0	1	1
Insuficiencia hepática crónica	0	0	0	0	0	0	1	1
Hipertensión portal	0	0	0	0	0	0	1	0
Celulitis de otras partes de los miembros	0	0	0	0	1	2	0	0
Absceso renal y perirrenal	0	1	0	0	0	1	1	0
Otros	0	3	2	4	19	25	32	31
<b>TOTAL</b>	<b>0</b>	<b>4</b>	<b>2</b>	<b>5</b>	<b>30</b>	<b>43</b>	<b>61</b>	<b>72</b>

## Medicina Interna 110 - A

### Principales motivos de Egresos por grupo de Edad y Sexo enero - septiembre 2023

Enfermedad	60 - 64		65 o +		Total, Femenino	Total, Masculino	Total, general
	f	m	f	m			
Enfermedad renal crónica, etapa 5	3	6	7	9	25	49	74
Choque séptico	4	0	3	2	10	6	16
Insuficiencia cardiaca congestiva	1	4	1	2	2	9	11
Infección de vías urinarias, sitio no especificado	2	1	0	0	7	2	9
Enfermedad renal crónica, no especificada	0	0	0	1	1	5	6
Diabetes mellitus tipo 2, sin mención de complicación	0	0	0	0	2	2	4
Embolia pulmonar sin mención de corazón pulmonar agudo	1	0	2	0	4	0	4
Perdida anormal de peso	0	0	0	0	3	1	4
Anemia por deficiencia de hierro secundaria a pérdida de sangre (crónica)	0	0	1	0	2	1	3
Coagulación intravascular diseminada [síndrome de desfibrinación]	1	0	1	0	3	0	3
Diabetes mellitus tipo 2, con otras complicaciones especificadas	0	1	0	1	0	3	3
Diabetes mellitus tipo 2, con complicaciones múltiples	0	0	1	1	1	2	3
Acidosis	0	0	0	1	1	2	3
Hipertensión esencial (primaria)	0	0	0	0	1	2	3
Insuficiencia cardiaca, no especificada	0	0	1	1	2	1	3
Insuficiencia hepática aguda o subaguda	1	0	0	0	2	1	3
Insuficiencia hepática crónica	1	0	0	0	2	1	3
Hipertensión portal	0	0	1	1	2	1	3
Celulitis de otras partes de los miembros	0	0	0	0	1	2	3
Absceso renal y perirrenal	0	0	0	0	1	2	3
Otros	9	19	15	14	77	96	173
<b>TOTAL</b>	<b>23</b>	<b>31</b>	<b>33</b>	<b>33</b>	<b>149</b>	<b>188</b>	<b>337</b>

## Medicina Interna 110 - A

### Principales Causas de Defunción enero - septiembre 2023

Código Cie-10	Enfermedad	Femenino	Masculino	Total
R572	Choque séptico	9	6	15
N185	Enfermedad renal crónica, etapa 5	0	4	4
D65X	Coagulación intravascular diseminada [síndrome de desfibrinación]	3	0	3
E872	Acidosis	1	1	2
E883	Síndrome de lisis tumoral	0	2	2
C64X	Tumor maligno del riñón, excepto de la pelvis renal	0	1	1
D371	Tumor de comportamiento incierto o desconocido del estomago	0	1	1
E874	Trastornos mixtos del balance acido- básico	0	1	1
G408	Otras epilepsias	1	0	1
G934	Encefalopatía no especificada	0	1	1
I509	Insuficiencia cardiaca, no especificada	1	0	1
I60903	Hemorragia subaracnoidea Fisher III	1	0	1
I620	Hemorragia subdural (aguda) (no traumática)	1	0	1
I678	Otras enfermedades cerebrovasculares especificadas	0	1	1
J18002	Neumonía asociada a los cuidados de la salud	0	1	1
J960	Insuficiencia respiratoria aguda	1	0	1
K650	Peritonitis aguda	0	1	1
K720	Insuficiencia hepática aguda o subaguda	0	1	1
L088	Otras infecciones locales especificadas de la piel y del tejido subcutáneo	0	1	1
N189	Enfermedad renal crónica, no especificada	0	1	1
	Otros	3	1	4
<b>TOTAL</b>		<b>21</b>	<b>24</b>	<b>45</b>



## Medicina Interna 110 - A

### Principales Causas de Defunción por grupo de Edad y Sexo enero - septiembre 2023

Enfermedad	15 - 19		20 - 24		25 - 44		45 - 59	
	f	m	f	m	f	m	f	m
Choque séptico	0	0	0	0	1	1	2	3
Enfermedad renal crónica, etapa 5	0	0	0	0	0	1	0	1
Coagulación intravascular diseminada [síndrome de desfibrinación]	0	0	0	0	1	0	0	0
Acidosis	0	0	0	0	0	0	1	0
Síndrome de lisis tumoral	0	0	0	0	0	0	0	1
Tumor maligno del riñón, excepto de la pelvis renal	0	0	0	0	0	0	0	0
Tumor de comportamiento incierto o desconocido del estómago	0	0	0	0	0	0	0	0
Trastornos mixtos del balance acido- básico	0	0	0	0	0	0	0	0
Otras epilepsias	0	0	0	0	0	0	1	0
Encefalopatía no especificada	0	0	0	0	0	0	0	0
Insuficiencia cardiaca, no especificada	0	0	0	0	0	0	0	0
Hemorragia subaracnoidea Fisher III	0	0	0	0	0	0	0	0
Hemorragia subdural (aguda) (no traumática)	0	0	0	0	0	0	0	0
Otras enfermedades cerebrovasculares especificadas	0	0	0	0	0	0	0	1
Neumonía asociada a los cuidados de la salud	0	0	0	0	0	0	0	1
Insuficiencia respiratoria aguda	0	0	0	0	0	0	0	0
Peritonitis aguda	0	0	0	0	0	0	0	1
Insuficiencia hepática aguda o subaguda	0	0	0	0	0	0	0	1
Otras infecciones locales especificadas de la piel y del tejido subcutáneo	0	0	0	0	0	0	0	1
Enfermedad renal crónica, no especificada	0	0	0	0	0	0	0	0
Otros	0	0	0	0	2	0	0	0
<b>TOTAL</b>	<b>0</b>	<b>0</b>	<b>0</b>	<b>0</b>	<b>4</b>	<b>2</b>	<b>4</b>	<b>10</b>

## Medicina Interna 110 - A

### Principales Causas de Defunción por grupo de Edad y Sexo enero – septiembre 2023

Enfermedad	60 - 64		65 o +		Total, Femenino	Total, Masculino	Total, general
	f	m	f	m			
Choque séptico	3	0	3	2	9	6	15
Enfermedad renal crónica, etapa 5	0	0	0	2	0	4	4
Coagulación intravascular diseminada [síndrome de desfibrinación]	1	0	1	0	3	0	3
Acidosis	0	0	0	1	1	1	2
Síndrome de lisis tumoral	0	0	0	1	0	2	2
Tumor maligno del riñón, excepto de la pelvis renal	0	0	0	1	0	1	1
Tumor de comportamiento incierto o desconocido del estomago	0	0	0	1	0	1	1
Trastornos mixtos del balance acido- básico	0	1	0	0	0	1	1
Otras epilepsias	0	0	0	0	1	0	1
Encefalopatía no especificada	0	1	0	0	0	1	1
Insuficiencia cardiaca, no especificada	0	0	1	0	1	0	1
Hemorragia subaracnoidea Fisher III	0	0	1	0	1	0	1
Hemorragia subdural (aguda) (no traumática)	1	0	0	0	1	0	1
Otras enfermedades cerebrovasculares especificadas	0	0	0	0	0	1	1
Neumonía asociada a los cuidados de la salud	0	0	0	0	0	1	1
Insuficiencia respiratoria aguda	1	0	0	0	1	0	1
Peritonitis aguda	0	0	0	0	0	1	1
Insuficiencia hepática aguda o subaguda	0	0	0	0	0	1	1
Otras infecciones locales especificadas de la piel y del tejido subcutáneo	0	0	0	0	0	1	1
Enfermedad renal crónica, no especificada	0	0	0	1	0	1	1
Otros	1	0	0	1	3	1	4
<b>TOTAL</b>	<b>7</b>	<b>2</b>	<b>6</b>	<b>10</b>	<b>21</b>	<b>24</b>	<b>45</b>

## Medicina Interna 110 - A

### Principales Cirugías y Procedimientos enero - septiembre 2023

Código Cie-9	Cirugías / Procedimientos	Femenino	Masculino	Total
38.99	Otra punción de vena	137	7	144
99.21	Inyección de antibiótico	120	6	126
99.19	Inyección de anticoagulante	102	0	102
93.96	Otro enriquecimiento por oxígeno	85	4	89
00.F9	Curación de herida	70	8	78
99.29	Inyección o infusión de otra sustancia terapéutica o profiláctica	68	4	72
99.17	Inyección de insulina	66	3	69
99.18	Inyección o infusión de electrolitos	34	1	35
93.94	Medicación respiratoria administrada mediante nebulizador	28	3	31
91.39	Examen microscópico de muestra de vejiga, uretra, próstata, vesícula seminal, tejido perivesical y de orina y de semen otro examen microscópico	23	2	25
00.17	Infusión de agente vasopresor	18	3	21
96.35	Alimentación gástrica por sonda	21	0	21
54.98	Diálisis peritoneal	16	2	18
89.66	Medición de gases en sangre venosa mixta	15	2	17
91.33	Examen microscópico de muestra de vejiga, uretra, próstata, vesícula seminal, tejido perivesical y de orina y de semen cultivo y sensibilidad	15	2	17
89.52	Electrocardiograma	14	2	16
90.53	Examen microscópico de sangre cultivo y sensibilidad	11	4	15
00.F0	Administración de infusión de hierro	14	1	15
99.04	Transfusión de concentrado de hematíes	13	0	13
99.23	Inyección de esteroide	12	0	12
	Otros	103	13	116
<b>TOTAL</b>		<b>985</b>	<b>67</b>	<b>1,052</b>

## Medicina Interna 110 - A

### Principales Cirugías y Procedimientos por grupo de Edad y Sexo enero - septiembre 2023

Cirugías / Procedimientos	15 - 19		20 - 24		25 - 44		45 - 59	
	f	m	f	m	f	m	f	m
Otra punción de vena	0	0	5	0	17	1	47	5
Inyección de antibiótico	0	0	8	0	13	0	47	6
Inyección de anticoagulante	0	0	5	0	9	0	37	0
Otro enriquecimiento por oxígeno	0	0	1	0	8	0	24	4
Curación de herida	0	0	1	0	5	1	25	6
Inyección o infusión de otra sustancia terapéutica o profiláctica	0	0	0	0	11	0	29	4
Inyección de insulina	0	0	0	0	4	1	28	2
Inyección o infusión de electrolitos	0	0	3	0	6	0	6	0
Medicación respiratoria administrada mediante nebulizador	0	0	2	0	1	0	7	3
Examen microscópico de muestra de vejiga, uretra, próstata, vesícula seminal, tejido perivesical y de orina y de semen otro examen microscópico	0	0	1	0	3	0	7	2
Infusión de agente vasopresor	0	0	0	0	0	0	2	3
Alimentación gástrica por sonda	0	0	0	0	3	0	5	0
Diálisis peritoneal	0	0	0	0	1	0	5	2
Medición de gases en sangre venosa mixta	0	0	0	0	1	0	3	2
Examen microscópico de muestra de vejiga, uretra, próstata, vesícula seminal, tejido perivesical y de orina y de semen cultivo y sensibilidad	0	0	1	0	2	0	4	2
Electrocardiograma	0	0	0	0	2	0	1	1
Examen microscópico de sangre cultivo y sensibilidad	0	0	0	0	2	0	4	4
Administración de infusión de hierro	0	0	0	0	3	0	6	1
Transfusión de concentrado de hematíes	0	0	0	0	0	0	4	0
Inyección de esteroide	0	0	0	0	2	0	5	0
Otros	0	0	3	0	14	2	31	11
<b>TOTAL</b>	<b>0</b>	<b>0</b>	<b>30</b>	<b>0</b>	<b>107</b>	<b>5</b>	<b>327</b>	<b>58</b>

## Medicina Interna 110 - A

**Principales Cirugías y Procedimientos por grupo de Edad y Sexo enero - septiembre 2023**

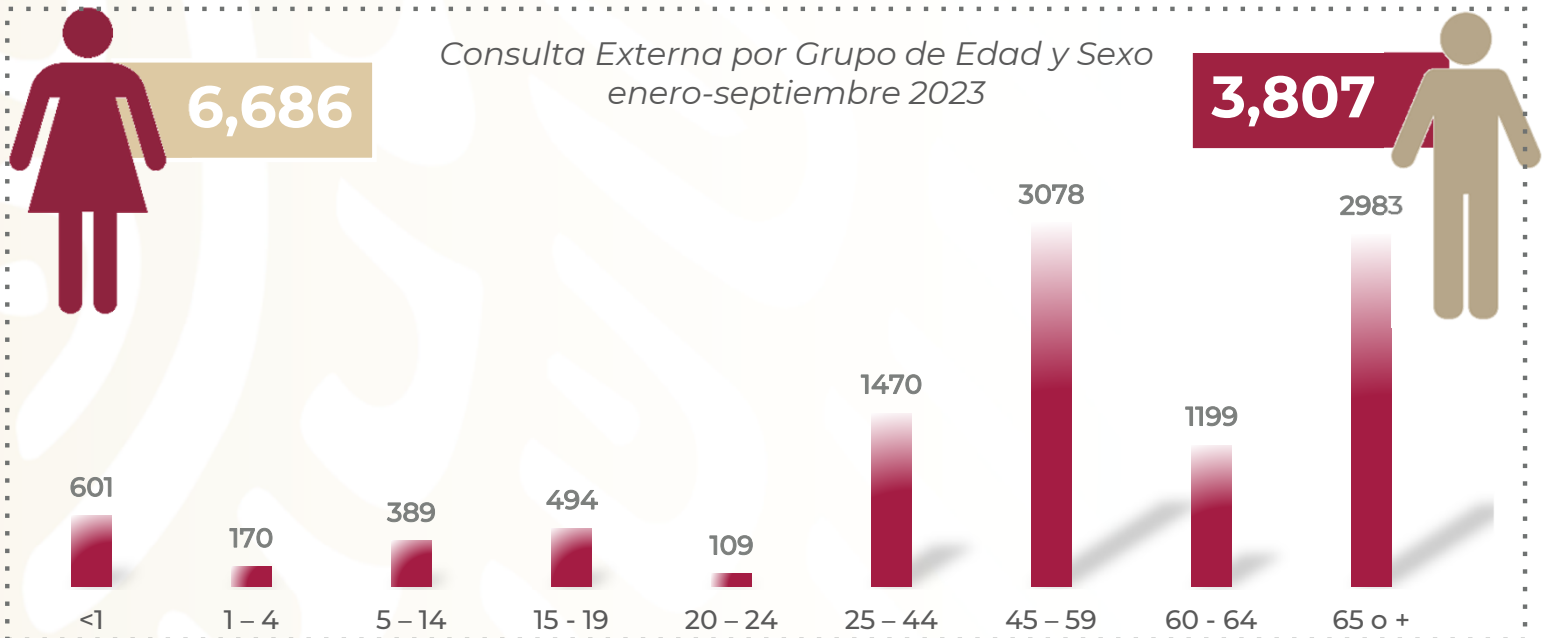
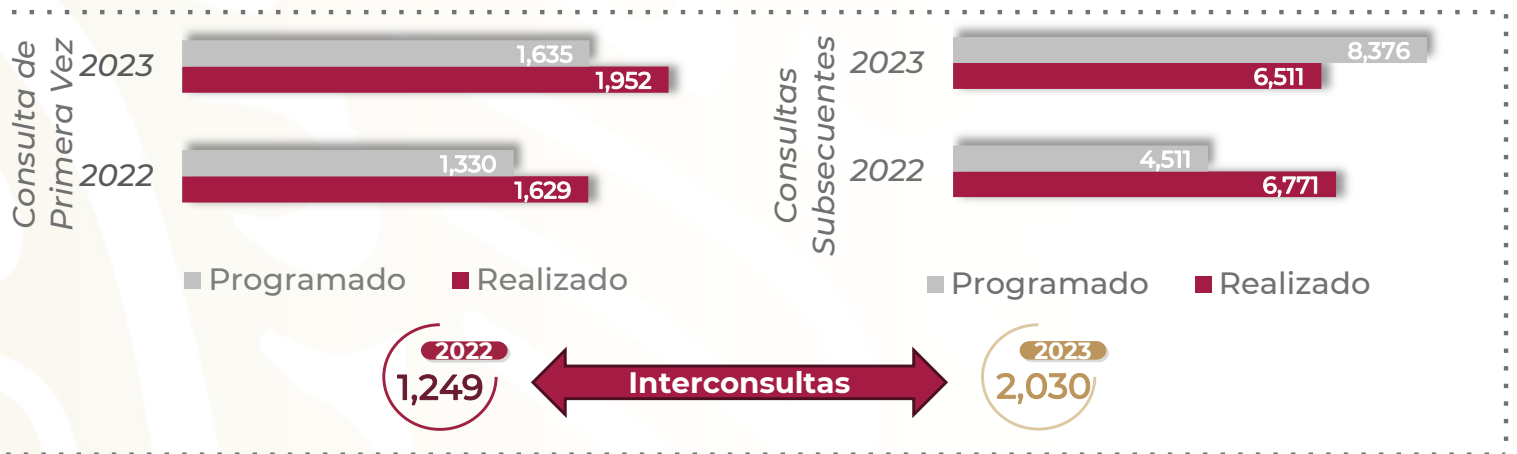
Cirugías / Procedimientos	60 - 64		65 o +		Total, Femenino	Total, Masculino	Total, general
	f	m	f	m			
Otra punción de vena	34	1	34	0	137	7	144
Inyección de antibiótico	26	0	26	0	120	6	126
Inyección de anticoagulante	31	0	20	0	102	0	102
Otro enriquecimiento por oxígeno	27	0	25	0	85	4	89
Curación de herida	19	1	20	0	70	8	78
Inyección o infusión de otra sustancia terapéutica o profiláctica	12	0	16	0	68	4	72
Inyección de insulina	10	0	24	0	66	3	69
Inyección o infusión de electrolitos	10	1	9	0	34	1	35
Medicación respiratoria administrada mediante nebulizador	9	0	9	0	28	3	31
Examen microscópico de muestra de vejiga, uretra, próstata, vesícula seminal, tejido perivesical y de orina y de semen otro examen microscópico	6	0	6	0	23	2	25
Infusión de agente vasopresor	10	0	6	0	18	3	21
Alimentación gástrica por sonda	7	0	6	0	21	0	21
Diálisis peritoneal	7	0	3	0	16	2	18
Medición de gases en sangre venosa mixta	6	0	5	0	15	2	17
Examen microscópico de muestra de vejiga, uretra, próstata, vesícula seminal, tejido perivesical y de orina y de semen cultivo y sensibilidad	3	0	5	0	15	2	17
Electrocardiograma	6	1	5	0	14	2	16
Examen microscópico de sangre cultivo y sensibilidad	4	0	1	0	11	4	15
Administración de infusión de hierro	2	0	3	0	14	1	15
Transfusión de concentrado de hematíes	9	0	0	0	13	0	13
Inyección de esteroide	3	0	2	0	12	0	12
Otros	26	0	29	0	103	13	116
<b>TOTAL</b>	<b>267</b>	<b>4</b>	<b>254</b>	<b>0</b>	<b>985</b>	<b>67</b>	<b>1,052</b>

## Medicina Interna 110 - A

### Recursos Humanos enero - septiembre 2023

Categoría	Turno					Total
	Completo	Matutino	Vespertino	Nocturno	Sab, dom y fest	
<b>Rama médica</b>						
Médico especialista A	0	2	0	0	0	2
Médico especialista B	0	1	0	0	0	1
Médico especialista C	0	1	1	0	0	2
<b>Rama de enfermería</b>						
Jefe de enfermeras C	0	1	0	0	0	1
Enfermera especialista A	0	0	0	1	0	1
Enfermera general titulada A	0	2	2	3	0	7
Auxiliar de enfermería A	0	2	0	1	0	3
Enfermera general titulada B	0	0	1	1	0	2
Enfermera general titulada C	0	4	1	3	1	9
Enfermera especialista C	0	3	0	1	0	4
<b>Rama médica eventual</b>						
Médico especialista A	0	0	0	1	1	2
<b>Rama paramédica</b>						
Cocinero en Hospital	0	0	1	0	0	1
Afanadora	0	4	1	1	2	8
Camillero	0	1	2	1	0	4
<b>Rama afín administrativa</b>						
Apoyo administrativo en salud-A6	0	0	0	0	1	1
Apoyo administrativo en salud-A4	0	1	0	0	0	1
Apoyo administrativo en salud-A3	0	1	0	0	1	2
<b>TOTAL</b>	<b>0</b>	<b>23</b>	<b>9</b>	<b>13</b>	<b>6</b>	<b>51</b>

## CLINICA DEL DOLOR 203-C



### Procedimientos enero-septiembre 2023



### Procedimientos enero-septiembre 2022



## Clínica del Dolor 203 - C

### Comparativo de productividad enero - septiembre 2022/2023

Actividad	2022				2023			
	Programado	Realizado	% de Avance	Status	Programado	Realizado	% de Avance	Status
Consultas de primera vez	1,330	1,629	122.48	V	1,635	1,952	119.39	V
Consultas subsecuentes	4,511	6,771	150.10	V	8,376	6,511	77.73	R
Interconsultas		1,249				2,030		
<b>Total, de consultas</b>	<b>5,841</b>	<b>9,649</b>	<b>165.19</b>	<b>V</b>	<b>10,011</b>	<b>10,493</b>	<b>104.81</b>	<b>V</b>
Procedimientos		1,376				1,519		

Semaforización	Estatus
Cumpliendo con el 97.00% o más de sus metas	V
Cumpliendo con el 90.00% y el 96.99% de sus metas	A
Cumpliendo con el 89.99% o menos de sus metas	R



No Aplica



## Clínica del Dolor 203 - C

### Principales Motivos de Consulta enero - septiembre 2023

Código CIE-10	Enfermedad	Femenino	Masculino	Total	%
Z515	Atención paliativa	459	447	906	8.63
M796	Dolor en miembro	347	256	603	5.75
M544	Lumbago con ciática	383	170	553	5.27
M545	Lumbago no especificado	355	133	488	4.65
R522	Otro dolor crónico	293	183	476	4.54
G500	Neuralgia del trigémino	296	118	414	3.95
G530	Neuralgia postherpes zoster	252	139	391	3.73
M546	Dolor en la columna dorsal	242	82	324	3.09
M255	Dolor en articulación	209	86	295	2.81
R101	Dolor abdominal localizado en parte superior	158	96	254	2.42
Z760	Consulta para repetición de receta	148	89	237	2.26
C509	Tumor maligno de la mama, parte no especificada	232	1	233	2.22
M542	Cervicalgia	177	38	215	2.05
R520	Dolor agudo	134	79	213	2.03
R521	Dolor crónico intratable	122	91	213	2.03
R102	Dolor pélvico y perineal	120	89	209	1.99
M797	Fibromialgia	184	5	189	1.80
G632	Polineuropatía diabética	108	55	163	1.55
G501	Dolor facial atípico	82	65	147	1.40
R51X	Cefalea	109	31	140	1.33
	Otros	2,276	1,554	3,830	36.50
<b>TOTAL</b>		<b>6,686</b>	<b>3,807</b>	<b>10,493</b>	<b>100.00</b>

## Clínica del Dolor 203 - C

### Principales Motivos de Consulta por Grupo de edad y sexo enero - septiembre 2023

Enfermedad	<1		1-4		5-14		15-19		20-24		25-44	
	f	m	f	m	f	m	f	m	f	m	f	m
Atención paliativa	110	143	16	85	82	35	22	46	1	9	54	33
Dolor en miembro	6	0	4	6	24	37	22	36	2	3	74	42
Lumbago con ciática	0	0	0	0	0	0	3	0	0	0	39	33
Lumbago no especificado	0	0	0	0	0	0	12	0	0	1	44	19
Otro dolor crónico	16	4	1	1	14	16	12	30	1	4	36	20
Neuralgia del trigémino	0	0	0	0	0	1	1	0	0	0	21	6
Neuralgia postherpes zoster	0	0	0	1	0	0	0	0	0	0	5	2
Dolor en la columna dorsal	0	0	0	0	0	0	2	0	0	1	49	22
Dolor en articulación	0	0	0	1	5	3	3	3	4	1	58	18
Dolor abdominal localizado en parte superior	6	0	0	5	8	2	1	3	4	4	25	24
Consulta para repetición de receta	0	0	0	0	0	0	0	2	0	2	12	15
Tumor maligno de la mama, parte no especificada	0	0	0	0	0	0	0	0	0	0	26	0
Cervicalgia	0	0	0	0	0	12	0	0	2	0	23	4
Dolor agudo	44	12	0	3	6	7	8	9	2	1	23	15
Dolor crónico intratable	0	0	0	0	0	0	0	0	3	2	24	12
Dolor pélvico y perineal	0	0	0	0	0	0	0	0	0	7	21	14
Fibromialgia	0	0	0	0	0	0	0	0	5	0	34	4
Polineuropatía diabética	0	0	0	0	0	0	0	0	0	0	28	15
Dolor facial atípico	0	0	0	0	0	0	3	0	0	1	16	10
Cefalea	2	0	1	0	13	7	18	3	1	4	25	3
Otros	124	134	19	27	77	40	126	129	18	26	291	231
<b>TOTAL</b>	<b>308</b>	<b>293</b>	<b>41</b>	<b>129</b>	<b>229</b>	<b>160</b>	<b>233</b>	<b>261</b>	<b>43</b>	<b>66</b>	<b>928</b>	<b>542</b>

## Clínica del Dolor 203 - C

### Principales Motivos de Consulta por Grupo de edad y sexo enero - septiembre 2023

Enfermedad	45 - 59		60 - 64		65 o +		Total, Femenino	Total, Masculino	Total, general
	f	m	f	m	f	m			
Atención paliativa	69	49	28	17	77	30	459	447	906
Dolor en miembro	108	63	44	13	63	56	347	256	603
Lumbago con ciática	135	59	74	27	132	51	383	170	553
Lumbago no especificado	130	24	55	32	114	57	355	133	488
Otro dolor crónico	110	52	23	19	80	37	293	183	476
Neuralgia del trigémino	74	47	46	15	154	49	296	118	414
Neuralgia postherpes zoster	52	39	53	5	142	92	252	139	391
Dolor en la columna dorsal	94	21	31	5	66	33	242	82	324
Dolor en articulación	44	27	18	7	77	26	209	86	295
Dolor abdominal localizado en parte superior	47	36	17	12	50	10	158	96	254
Consulta para repetición de receta	57	24	25	20	54	26	148	89	237
Tumor maligno de la mama, parte no especificada	93	0	53	0	60	1	232	1	233
Cervicalgia	72	15	27	2	53	5	177	38	215
Dolor agudo	28	22	11	4	12	6	134	79	213
Dolor crónico intratable	41	42	9	9	45	26	122	91	213
Dolor pélvico y perineal	43	25	23	18	33	25	120	89	209
Fibromialgia	86	1	18	0	41	0	184	5	189
Polineuropatía diabética	20	15	24	4	36	21	108	55	163
Dolor facial atípico	24	14	11	16	28	24	82	65	147
Cefalea	28	12	7	0	14	2	109	31	140
Otros	736	400	221	156	664	411	2,276	1,554	3,830
<b>TOTAL</b>	<b>2,091</b>	<b>987</b>	<b>818</b>	<b>381</b>	<b>1,995</b>	<b>988</b>	<b>6,686</b>	<b>3,807</b>	<b>10,493</b>

## Clínica del Dolor 203 - C

### Principales Procedimientos enero - septiembre 2023

Código CIE-9	Procedimiento	Femenino	Masculino	Total
99.29	Inyección o infusión de otra sustancia terapéutica o profiláctica	642	533	1,175
042X	Destrucción de nervios craneales y periféricos	77	33	110
81.92	Inyección de sustancia terapéutica en articulación o ligamento	29	24	53
03.90	Inserción de catéter en conducto espinal para infusión de sustancias terapéuticas o paliativas	26	23	49
83.98	Inyección de sustancia terapéutica de acción local en otro tejido blando	27	12	39
94.65	Desintoxicación de drogas	5	25	30
04.80	Inyección de nervio craneal o periférico, no especificado de otra manera	20	5	25
04.81	Inyección de anestesia dentro de nervio craneal o periférico con fines analgésicos	12	11	23
03.91	Inyección de anestésico en el conducto espinal para analgesia	2	2	4
76.96	Inyección de sustancia terapéutica en articulación temporomandibular	3	1	4
05.39	Otra inyección en nervio o ganglio simpático	0	3	3
05.32	Inyección de agente neurolítico en nervio simpático	1	1	2
99.18	Inyección o infusión de electrolitos	0	1	1
99.25	Inyección o infusión de sustancia quimioterapéutica contra cáncer	0	1	1
<b>TOTAL</b>		<b>844</b>	<b>675</b>	<b>1,519</b>

## Clínica del Dolor 203 - C

### Principales Procedimientos por Grupo de edad y sexo enero - septiembre 2023

Procedimiento	<1		1-4		5-14		15-19		20-24		25-44	
	f	m	f	m	f	m	f	m	f	m	f	m
Inyección o infusión de otra sustancia terapéutica o profiláctica	165	100	10	34	37	43	89	107	3	10	82	74
Destrucción de nervios craneales y periféricos	0	0	0	0	0	0	1	0	0	0	6	7
Inyección de sustancia terapéutica en articulación o ligamento	0	0	0	0	0	0	0	0	0	0	4	0
Inserción de catéter en conducto espinal para infusión de sustancias terapéuticas o paliativas	0	0	0	0	0	0	0	5	1	1	5	3
Inyección de sustancia terapéutica de acción local en otro tejido blando	0	0	0	0	0	0	1	0	0	0	4	4
Desintoxicación de drogas	5	9	0	7	0	0	0	9	0	0	0	0
Inyección de nervio craneal o periférico, no especificado de otra manera	0	0	0	0	0	0	0	0	0	0	1	2
Inyección de anestesia dentro de nervio craneal o periférico con fines analgésicos	0	0	1	0	0	0	0	0	0	0	4	1
Inyección de anestésico en el conducto espinal para analgesia	0	0	0	0	0	0	0	0	0	0	0	0
Inyección de sustancia terapéutica en articulación temporomandibular	0	0	0	0	0	0	0	0	0	0	1	1
Otra inyección en nervio o ganglio simpático	0	0	0	0	0	0	0	0	0	0	0	0
Inyección de agente neurolítico en nervio simpático	0	0	0	0	0	0	0	0	0	0	1	0
Inyección o infusión de electrolitos	0	0	0	0	0	0	0	0	0	0	0	0
Inyección o infusión de sustancia quimioterapéutica contra cáncer	0	1	0	0	0	0	0	0	0	0	0	0
<b>TOTAL</b>	<b>170</b>	<b>110</b>	<b>11</b>	<b>41</b>	<b>37</b>	<b>43</b>	<b>91</b>	<b>121</b>	<b>4</b>	<b>11</b>	<b>108</b>	<b>92</b>

## Clínica del Dolor 203 - C

### Principales Procedimientos por Grupo de edad y sexo enero - septiembre 2023

Procedimiento	45 - 59		60 - 64		65 o +		Total Femenino	Total Masculino	Total general
	f	m	f	m	f	m			
Inyección o infusión de otra sustancia terapéutica o profiláctica	115	89	56	32	85	44	642	533	1,175
Dstrucción de nervios craneales y periféricos	23	10	15	3	32	13	77	33	110
Inyección de sustancia terapéutica en articulación o ligamento	7	8	3	3	15	13	29	24	53
Inserción de catéter en conducto espinal para infusión de sustancias terapéuticas o paliativas	13	6	1	2	6	6	26	23	49
Inyección de sustancia terapéutica de acción local en otro tejido blando	15	4	2	1	5	3	27	12	39
Desintoxicación de drogas	0	0	0	0	0	0	5	25	30
Inyección de nervio craneal o periférico, no especificado de otra manera	5	0	3	1	11	2	20	5	25
Inyección de anestesia dentro de nervio craneal o periférico con fines analgésicos	3	5	0	1	4	4	12	11	23
Inyección de anestésico en el conducto espinal para analgesia	0	2	2	0	0	0	2	2	4
Inyección de sustancia terapéutica en articulación temporomandibular	2	0	0	0	0	0	3	1	4
Otra inyección en nervio o ganglio simpático	0	0	0	2	0	1	0	3	3
Inyección de agente neurolítico en nervio simpático	0	1	0	0	0	0	1	1	2
Inyección o infusión de electrolitos	0	0	0	0	0	1	0	1	1
Inyección o infusión de sustancia quimioterapéutica contra cáncer	0	0	0	0	0	0	0	1	1
<b>TOTAL</b>	<b>183</b>	<b>125</b>	<b>82</b>	<b>45</b>	<b>158</b>	<b>87</b>	<b>844</b>	<b>675</b>	<b>1,519</b>

## Clínica del Dolor 203 - C

### Actividades y Procedimientos relevantes enero - septiembre 2023

Consultas	Algología	Cuidados Paliativos	Total
Número de Médicos	9	1	10
1ª VEZ (Adultos)	1,494	381	1,875
1ª Vez. Pediatría	79	0	79
<b>Total, global de consultas 1ra. Vez</b>	<b>1,573</b>	<b>381</b>	<b>1,954</b>
Subsecuentes (Adultos)	4,662	1,590	6,252
Subsecuentes Pediatría	359	0	359
<b>Total, global de consultas subsecuentes</b>	<b>5,021</b>	<b>1,590</b>	<b>6,611</b>

Interconsultas	Algología	Cuidados Paliativos	Total
Interconsultas 1ª Vez. (Adultos)	837	322	1,159
Interconsultas Pediátricas 1ª Vez.	77	0	77
<b>Total, global de interconsultas 1ra. Vez</b>	<b>914</b>	<b>322</b>	<b>1,236</b>
Interconsultas subsecuentes (Adultos)	1,911	472	2,383
Interconsultas Pediátricas Subs.	966	0	966
<b>Total, global de interconsultas subsecuentes</b>	<b>2,877</b>	<b>472</b>	<b>3,349</b>

Nutrición	Algología	Cuidados Paliativos	Total
Consulta de atención nutricional 1ª vez.	0	0	0
Consulta de Atención nutricional en pediatría 1ª vez.	0	0	0
<b>Total, global de atención nutricional 1ra. Vez</b>	<b>0</b>	<b>0</b>	<b>0</b>
Consulta de atención Nutricional (adultos) subsecuentes	0	0	0
Consulta de atención nutricional en Pediatría Subsecuentes	0	0	0
<b>Total, global de atención nutricional subsecuentes</b>	<b>0</b>	<b>0</b>	<b>0</b>

## Clínica del Dolor 203 - C

### Actividades y Procedimientos relevantes enero - septiembre 2023

Procedimiento	Algología	Cuidados Paliativos	Total
Neuroablación por RF. Nervios periféricos	7	2	9
Neuroablación por radiofrecuencia de ramas trigeminales	10	0	10
Neuroablación por radiofrecuencia y/o ultrasonido facetario	4	0	4
Bloqueo paravertebral ecoguiado	6	0	6
Bloqueo de nervio simpático sin c/r	1	0	1
Bloqueo de nervios lumbares sin C/R	6	0	6
Bloqueo de nervios lumbares C/RX y/o ultrasonidos	14	0	14
Bloqueo de otros pares craneales bajo control radiológico	7	0	7
Bloqueo epidural	5	0	5
Bloqueo epidural Pediátrico	1	0	1
Bloqueo esplácnico celiaco con C/R	0	2	2
Bloqueo erector de la espina con USG	29	1	30
Bloqueo de nervio geniculado	21	0	21
Bloqueo ganglio estelar con C/R o ultrasonido	4	0	4
Bloqueo simpático lumbar con C/R	4	2	6
Bloqueo de nervio trigeminal sin C/R	15	0	15
Infiltración en Tejido Blando	5	2	7
Bloqueo de nervio craneal sin control radiológico	6	0	6
Bloqueo de nervio periféricos sin control radiológico	15	0	15
Infiltración intraarticular	5	1	6



## Clínica del Dolor 203 - C

### Actividades y Procedimientos relevantes enero - septiembre 2023

Procedimiento	Algología	Cuidados Paliativos	Total
Radiofrecuencia en rodilla	11	0	11
Infiltración en bolsa sinovial multifocal	1	0	1
Infiltración temporomandibular	4	0	4
Infiltración de sustancias subcutánea	15	10	25
Bombas de infusión adultos	8	34	42
Bombas de infusión pediátrica	2	0	2
Administración de medicamentos intramuscular	2	10	12
Infusiones endovenosas	267	333	600
Infusiones endovenosas en pediatría	529	0	529
Colocación limpieza y/o retiro de catéter epidural (pediátrica)	2	0	2
Colocación limpieza y/o retiro de catéter epidural (adultos)	3	0	3
Rescates de morfina en pediatría	0	0	0
Bloqueo axilar pediátrico	367	0	367
Infiltración en tendón multifocal	1	0	1
Bloqueo PENG	2	0	2
Desintoxicación por abstinencia de uso terapéutico en el recién nacido	48	0	48
Rescate de morfina en pediatría	32	0	32
Bloqueo de Arnold	1	0	1
Rescates para adultos intravenosos e intramuscular	3	1	4
Infiltración de rodilla	24	1	24
Viscosuplementación de rodilla	12	0	12
Otros procedimientos como aplicación de electro. Retiro de puntos, ETC.	0	1	1
<b>Total</b>	<b>1,125</b>	<b>401</b>	<b>1,526</b>

## Clínica del Dolor 203 - C

### Actividades relevantes en Pacientes de Cuidados Paliativos enero – septiembre 2023

Actividad	Total
Atención telefónica de pacientes (adultos)	199
Atención telefónica de pacientes (pediátricos)	25
Atención telefónica de pacientes adultos algológicos	181
Sesiones de terapias tanatológicas (adultos)	20
N.º personas de Terapias Tanatológicas (Adultos)	33
Cuidadores primarios capacitados	293
<b>TOTAL</b>	<b>751</b>

### Resumen de Médicos elaborados enero – septiembre 2023

Médicos	Total
Algología adultos	5
Cuidados paliativos	1
Pediatría paliativos	0
Pediatría algología	0
<b>TOTAL</b>	<b>6</b>

## Clínica del Dolor 203 - C

### Recursos Humanos enero - septiembre 2023

Categoría	Turno					Total
	Completo	Matutino	Vespertino	Nocturno	Sab, dom y fest	
<b>Rama médica</b>						
Jefe de servicios	0	1	0	0	0	1
Médico Especialista A	0	2	1	0	0	3
Médico Especialista B	0	2	0	0	0	2
Médico Especialista C	0	4	0	0	0	4
<b>Rama de enfermería</b>						
Enfermera Jefe de Servicios	0	2	0	0	0	2
Enfermera General Titulada C	0	3	1	0	0	4
Enfermera Especialista C	0	2	0	0	0	2
<b>Rama paramédica</b>						
Técnico en Estadística en Área Médica	0	1	0	0	0	1
Afanadora	0	3	0	0	0	3
Camillero	0	1	0	0	0	1
<b>Rama administrativa</b>						
Apoyo Administrativo en Salud A7	0	1	0	0	0	1
Apoyo Administrativo en Salud A4	0	2	0	0	0	2
Apoyo Administrativo en Salud A3	0	0	1	0	0	1
<b>Total</b>	<b>0</b>	<b>24</b>	<b>3</b>	<b>0</b>	<b>0</b>	<b>27</b>

## Vigilancia Epidemiológica 204-B

### Casos de Infecciones Asociadas con la Atención a la Salud detectados enero – septiembre 2023

Total, de Infecciones Asociadas con la Atención a la Salud	
No. de casos	1,670
Tasa por 1000 días estancia	10.1
Total, de días estancia	165,861

### Número de sitios de Infección por Paciente enero – septiembre 2023

Número de Infecciones	Total
Con una infección	1,062
Con dos infecciones	225
Con tres infecciones	40
Con cuatro infecciones	8
Con cinco infecciones y más	1
<b>Total, de pacientes con Infecciones Asociadas con la Atención a la Salud</b>	<b>1,336</b>
Tasa por 100 egresos	14.8
Total, de Egresos	28,015

## Vigilancia Epidemiológica 204-B

### Casos de Infecciones Asociadas con la Atención a la Salud por Grupo de Edad y Sexo enero - septiembre 2023

Grupo de edad	Sexo		Total	
	F	M	Número	%
Menos de un mes	32	23	55	3.29
1 a 11 mese	28	25	53	3.17
1 - 4 años	3	12	15	0.90
5 - 15 años	26	13	39	2.34
16 - 24 años	54	75	129	7.72
25 - 44 años	230	220	450	26.95
45 - 64 años	325	313	638	38.20
65 + años	157	134	291	17.43
<b>TOTAL</b>	<b>855</b>	<b>815</b>	<b>1,670</b>	<b>100.0</b>

## Vigilancia Epidemiológica 204-B

### Casos de Infecciones Asociadas con la Atención a la Salud por Sitio de Infección enero - septiembre 2023

Sitio de Infección	Casos	%
Bacteriemia asociada a catéter venoso central	109	20.0
Bacteriemia no demostrada en adultos	32	5.9
Bacteriemia no demostrada en niños	27	4.09
Bacteriemia primaria	130	23.8
Bacteriemia secundaria	54	9.9
Celulitis	0	0.0
Colangitis	4	0.7
Conjuntivitis	0	0.0
Diarrea o gastroenteritis	30	5.5
Empiema	18	3.3
Endocarditis	4	0.7
Endofalmitis	0	0.0
Exantema viral (otros)	0	0.0
Flebitis	20	3.7
Herpes	0	0.0
Infección de herida quirúrgica profunda	59	10.8
Infección de herida quirúrgica superficial	93	17.0
Infección de órganos y espacios	120	22.0
Infección de vías aéreas bajas (bronquitis)	11	2.0

## Vigilancia Epidemiológica 204-B

### Casos de Infecciones Asociadas con la Atención a la Salud por Sitio de Infección enero - septiembre 2023

Sitio de Infección	Casos	%
Infección de vías aéreas superiores	37	6.8
Infección de vías urinarias	331	60.6
Infección en sitio de venopunción	0	0.0
Infección pleural	3	0.5
Infección relacionada a catéter de diálisis	31	5.7
Mediastinitis	4	0.7
Meningitis	5	0.9
Neumonía	173	31.7
Neumonía asociada a ventilador	215	39.4
Neuro infección	11	2.0
Otitis	1	0.2
Otros	6	1.1
Pericarditis	3	0.5
Peritonitis (no asociada a catéter de diálisis)	32	5.9
Sinusitis	0	0.0
Sitio de inserción del catéter	19	3.5
Tejidos blandos y piel	45	8.2
Ventriculitis	9	1.6
<b>Total</b>	<b>1,670</b>	<b>100.0</b>

## Vigilancia Epidemiológica 204-B

### Microorganismos Aislados enero - septiembre 2023

Microorganismos aislados	Número	%	Microorganismos aislados	Número	%
Acinetobacter Baumannii	55	3.3	Klebsiella Oxytoca	9	0.5
Acinetobacter Spp	1	0.1	Klebsiella Pneumoniae	141	8.4
Candida Albicans	33	2.0	Klebsiella Spp	6	0.4
Candida Pseudotropicalis	0	0.0	Morganella Morganii	2	0.1
Candida Spp	6	0.4	Proteus Mirabilis	5	0.3
Candida Tropicalis	13	0.8	Proteus SPP	0	0.0
Citrobacter Spp	0	0.0	Proteus Vulgaris	0	0.0
Citrobacter Freundii	7	0.4	Providencia Rettgerii	0	0.0
Clostridium Difficile	8	0.5	Pseudomonas Aeruginosa	99	5.9
Clostridium Spp	0	0.0	Pseudomonas SPP	3	0.2
Corinebacterium Spp	0	0.0	Rotavirus	0	0.0
Enterobacter AEROGENES	0	0.0	Serratia Marcescens	7	0.4
Enterobacter Cloacae	44	2.6	Stenotrofomonas Maltophila	7	0.4
Enterobacter SPP	0	0.0	Salmonella SPP	1	0.1
Enterococo Faecalis	47	2.8	Streptococo Viridans	0	0.0
Enterococo Faecium	21	1.3	Serratia Spp	0	0.0
Escherichia Coli	297	17.8	Torulopsis Glabrata	4	0.2
Estafilococo Aureus	53	3.2	Otros Gérmenes	99	5.9
Estafilococo Epidermidis	64	3.8	No se aisló	253	15.1
Epstein Bar	0	0.0	No se cultivo	366	21.9
Flavobacterium	0	0.0	Z - Invalido	19	1.1
Estreptococo Viridans	0	0.0			
<b>TOTAL</b>				<b>1,670</b>	



## Vigilancia Epidemiológica 204-B

**Tasa de Infecciones Asociadas con la Atención a la Salud**  
**Tasa= Número de I.A.A.S/Egreso x 100**  
**enero – septiembre 2023**

Servicio	Número de infecciones	Egresos	Tasa
Otorrinolaringología	20	1,056	1.9
Oftalmología	7	951	0.7
Medicina interna 103B	36	494	7.3
Cirugía plástica	10	502	2.0
Urología	44	1,612	2.7
Nefrología	50	1,968	2.5
Ortopedia	19	1,280	1.5
Gastroenterología	43	1,003	4.3
Cirugía general	255	3,364	7.6
Coloproctología	22	1,133	1.9
Trasplantes	10	254	3.9
Medicina interna 108	71	582	12.2
Dermatología			
Medicina interna 110	27	337	8.0
Geriatría	11	691	1.6
Oncología	45	2,736	1.6
Hematología	155	1,201	12.9
Ginecología y obstetricia	41	3,272	1.3

## Vigilancia Epidemiológica 204-B

**Tasa de Infecciones Asociadas con la Atención a la Salud**  
**Tasa= Número de I.A.A.S/Egreso x 100**  
**enero – septiembre 2023**

Servicio	Número de infecciones	Egresos	Tasa
Terapia medica intensiva	62	296	20.9
Terapia de oncología	23	189	12.2
Terapia de Ginecología y obstetricia	12	227	5.3
Terapia de cardiología (UCIC)	27	484	5.6
Terapia de neurología	75	342	21.9
Terapia de infectología	18	92	19.6
Terapia de neumología	67	458	14.6
Terapia Postquirúrgica	16	289	5.5
Terapia intensiva pediátrica (UTIP)	29	145	20.0
Cardiología	33	826	4.0
Neumología	53	794	6.7
Angiología	4	451	0.9
Urgencias	83	0	0.0
Neurología	85	311	27.3
Neurocirugía	7	807	0.9
Reumatología	6	143	4.2
Endocrinología	3	187	1.6
Infectología	27	2761	9.8
UCIN	46	96	47.9
Pediatría	116	1,779	6.5
<b>TOTAL</b>	<b>1,667</b>	<b>30,633</b>	<b>5.4</b>

## Vigilancia Epidemiológica 204-B

### Certificados de Defunción y Autopsias revisados enero – septiembre 2023

Certificados y Autopsias	Total
Certificados de Defunción	1,727
Autopsias provisionales	111
Autopsias finales	0
Número de expedientes revisados	0

### Vigilancia de exposición a VIH Y Hepatitis B y C enero – septiembre 2023

Autopsias	Total
Casos en seguimiento ** de 2022	0
Casos nuevos	22
<b>TOTAL</b>	<b>22</b>

\*\*El seguimiento epidemiológico se realiza durante 12 meses

## Vigilancia Epidemiológica 204-B

### Notificación de probables Eventos Adversos a la Unidad de Calidad enero – septiembre 2023

Autopsias	Total
Infecciones Asociadas con la Atención a la Salud notificadas como evento adverso*	0
Casos Notificados como Probables	0
Número de Casos Estudiados	0

### Actividades de Capacitación enero – septiembre 2023

Actividades	Total
Número de platicas dadas en el periodo	400
Número de personas capacitadas	8,584
Número de personas capacitadas en la feria de higiene de manos	1,030

\*Se refiere a exposición por accidente con punzo cortantes o salpicaduras de material infeccioso

## Vigilancia Epidemiológica 204-B

### Casos Nuevos, descartados y en Seguimiento notificados a la SSA enero – septiembre 2023

Diagnósticos	Total
Borreliosis	0
Catarata congénita	0
Cisticercosis	0
Brucelosis	4
*Cólera	0
Criptococosis cerebral	0
Defectos de tubo neural	7
Dengue	1
Encefalitis viral	0
Enfermedad de Chagas	1
Enfermedad febril exantemática	0
Enterocolitis necrotizante	0
Hepatitis A	17
Hepatitis B	7
Hepatitis C	12
*Influenza	37
Leishmaniasis	3
*Meningitis	6
Meningococcemia	2
Mordedura de perro	25
*Muerte materna	6
Neuroinfección	0
*Paludismo	0
*Parálisis flácida aguda	0

Diagnósticos	Total
Sarampión	0
Sida	0
Sífilis	18
Síndrome coqueluchoide	0
Síndrome de Guillain barre	9
Rubeola congénita	0
Rickettsiosis	0
T.B. Ganglionar	0
T.B. Genitourinaria	0
T.B. Meníngea	13
T.B. Miliar	0
T.B. Mixta	0
T.B. Otras formas	38
T.B. Piel y Tejido Subcutáneo	0
T.B. Pleural	0
T.B. Pulmonar	98
T.B. Renal	0
VIH Positivo	0
Virus chikungunya	0
Virus ZIKA	0
Virusuela Símica	7
ESAVI	1
Otros Covid - 19	0
*Parálisis flácida aguda	0

## Vigilancia Epidemiológica 204-B

### Recursos Humanos enero - septiembre 2023

Categoría	Turno					Total
	Completo	Matutino	Vespertino	Nocturno	Sab, dom y fest	
<b>Rama médica</b>						
Jefe de Servicios	0	2	0	0	0	2
Supervisor medico en área normativa	0	1	0	0	0	1
Médico General A	0	1	0	0	1	2
Médico General B	0	0	1	0	0	1
Médico Especialista B	0	0	1	0	0	1
Médico Especialista C	0	2	3	0	0	5
<b>Rama de enfermería</b>						
Jefe de enfermeras C	0	1	0	0	0	1
Enfermera general titulada A	0	1	0	0	0	1
Enfermera general titulada C	0	7	0	0	0	7
Enfermera especialista C	0	4	0	0	0	4
<b>Rama paramédica</b>						
Auxiliar de cocina en hospital	0	1	0	0	0	1
<b>Rama paramédica eventual</b>						
Afanadora	0	4	0	0	0	4
<b>Rama médica eventual</b>						
Médico Especialista A	0	0	0	0	1	1
Médico General A	0	3	1	0	1	5
<b>Rama administrativa</b>						
Apoyo Administrativo en Salud A6	0	3	0	0	1	4
Apoyo Administrativo en Salud A5	0	1	0	0	0	1
Apoyo Administrativo en Salud A2	0	1	0	0	0	1
<b>TOTAL</b>	<b>0</b>	<b>32</b>	<b>6</b>	<b>0</b>	<b>4</b>	<b>42</b>



## Departamento de Nutrición 204 - G

### Comparativo de productividad enero - septiembre 2022/ 2023

Actividad	2022				2023			
	Programado	Realizado	% de Avance	Status	Programado	Realizado	% de Avance	Status
Consultas de primera vez	4,830	2,759	57.12	<b>R</b>	7,441	3,355	45.09	<b>R</b>
Consultas subsecuentes	8,389	4,474	53.33	<b>R</b>	15,243	5,084	33.35	<b>R</b>
Interconsultas		13,917				14,283		
<b>Total, de consultas</b>	<b>13,219</b>	<b>21,150</b>	<b>160.00</b>	<b>V</b>	<b>22,684</b>	<b>22,722</b>	<b>100.17</b>	<b>V</b>

Semaforización	Estatus
Cumpliendo con el 97.00% o más de sus metas	<b>V</b>
Cumpliendo entre el 90.00% y el 96.99% de sus metas	<b>A</b>
Cumpliendo con el 89.99% o menos de sus metas	<b>R</b>


**No Aplica**

## Departamento de Nutrición 204 - G

### Principales motivos de Consulta enero - septiembre 2023

Código CIE-10	Enfermedad	Femenino	Masculino	Total	%
E631	Desequilibrio de los constituyentes en la dieta	3,215	2,459	5,674	24.97
E43X	Desnutrición proteicocalorica severa, no especificada	1,782	1,928	3,710	16.33
E660	Obesidad debida a exceso de calorías	1,646	579	2,225	9.79
Z713	Consulta para instrucción y vigilancia de la dieta	1,408	734	2,142	9.43
Z724	Problemas relacionados con la dieta y hábitos alimentarios inapropiados	1,124	736	1,860	8.19
E441	Desnutrición proteicocalorica leve	914	926	1,840	8.10
E440	Desnutrición proteicocalorica moderada	763	832	1,595	7.02
E640	Secuelas de la desnutrición proteicocalorica	272	367	639	2.81
E617	Deficiencia de múltiples elementos nutricionales	268	246	514	2.26
Z594	Problemas relacionados con la falta de alimentos adecuados	316	197	513	2.26
R633	Dificultades y mala administración de la alimentación	177	239	416	1.83
R634	Perdida anormal de peso	165	153	318	1.40
E649	Secuelas de la deficiencia nutricional no especificada	88	117	205	0.90
E119	Diabetes mellitus tipo 2, sin mención de complicación	123	44	167	0.73
R636	Ingesta insuficiente de alimentos y agua debida a descuido personal	50	49	99	0.44
E039	Hipotiroidismo, no especificado	84	6	90	0.40
E149	Diabetes mellitus no especificada, sin mención de complicación	53	25	78	0.34
D539	Anemia nutricional, no especificada	30	45	75	0.33
E782	Hiperlipidemia mixta	45	10	55	0.24
Z431	Atención de gastrostomía	12	25	37	0.16
	Otros	290	180	470	2.07
<b>TOTAL</b>		<b>12,825</b>	<b>9,897</b>	<b>22,722</b>	<b>100.00</b>



## Departamento de Nutrición 204 - G

### Principales motivos de Consulta por grupo de Edad y Sexo enero – septiembre 2023

Enfermedad	<1		1-4		5-14		15-19		20-24		25-44	
	f	m	f	m	f	m	f	m	f	m	f	m
Desequilibrio de los constituyentes en la dieta	4	5	9	19	28	21	73	39	140	104	917	636
Desnutrición proteicocalorica severa, no especificada	2	9	1	0	0	0	26	32	85	157	372	627
Obesidad debida a exceso de calorías	0	0	0	0	4	4	20	4	54	16	465	163
Consulta para instrucción y vigilancia de la dieta	0	0	0	0	1	1	14	6	75	31	384	149
Problemas relacionados con la dieta y hábitos alimentarios inapropiados	1	0	0	2	9	3	20	20	48	80	319	189
Desnutrición proteicocalorica leve	68	177	34	39	111	79	45	37	24	18	131	140
Desnutrición proteicocalorica moderada	95	197	22	45	47	25	12	17	22	33	142	150
Secuelas de la desnutrición proteicocalorica	0	0	0	1	0	0	3	5	14	32	61	88
Deficiencia de múltiples elementos nutricionales	1	3	4	5	6	11	13	13	13	12	63	49
Problemas relacionados con la falta de alimentos adecuados	0	0	0	0	0	1	2	5	22	10	103	59
Dificultades y mala administración de la alimentación	0	0	0	0	0	0	2	0	1	9	43	66
Perdida anormal de peso	0	0	0	0	1	0	2	12	12	28	56	39
Secuelas de la deficiencia nutricional no especificada	0	0	0	0	0	0	0	1	1	9	18	32
Diabetes mellitus tipo 2, sin mención de complicación	0	0	0	0	0	0	0	0	0	0	21	8
Ingesta insuficiente de alimentos y agua debida a descuido personal	0	0	0	0	0	0	0	0	2	2	7	18
Hipotiroidismo, no especificado	0	0	0	0	0	0	1	0	6	0	28	2
Diabetes mellitus no especificada, sin mención de complicación	0	0	0	0	0	0	0	0	0	0	3	0
Anemia nutricional, no especificada	0	0	0	0	0	0	3	0	2	7	7	10
Hiperlipidemia mixta	0	0	0	0	0	0	0	0	0	0	7	3
Atención de gastrostomía	0	0	0	0	0	0	0	0	0	1	3	4
Otros	1	0	0	0	0	0	8	4	18	5	92	39
<b>TOTAL</b>	<b>172</b>	<b>391</b>	<b>70</b>	<b>111</b>	<b>207</b>	<b>145</b>	<b>244</b>	<b>195</b>	<b>539</b>	<b>554</b>	<b>3,242</b>	<b>2,471</b>

## Departamento de Nutrición 204 - G

### Principales motivos de Consulta por grupo de Edad y Sexo enero - septiembre 2023

Enfermedad	45 - 59		60 - 64		65 o +		Total, Femenino	Total, Masculino	Total, general
	f	m	f	m	f	m			
Desequilibrio de los constituyentes en la dieta	1,023	822	278	225	743	588	3,215	2,459	5,674
Desnutrición proteicocalorica severa, no especificada	624	580	146	119	526	404	1,782	1,928	3,710
Obesidad debida a exceso de calorías	713	254	159	47	231	91	1,646	579	2,225
Consulta para instrucción y vigilancia de la dieta	484	248	136	94	314	205	1,408	734	2,142
Problemas relacionados con la dieta y hábitos alimentarios inapropiados	419	289	99	48	209	105	1,124	736	1,860
Desnutrición proteicocalorica leve	204	192	78	74	219	170	914	926	1,840
Desnutrición proteicocalorica moderada	183	188	54	45	186	132	763	832	1,595
Secuelas de la desnutrición proteicocalorica	91	105	44	41	59	95	272	367	639
Deficiencia de múltiples elementos nutricionales	84	63	23	25	61	65	268	246	514
Problemas relacionados con la falta de alimentos adecuados	108	62	30	22	51	38	316	197	513
Dificultades y mala administración de la alimentación	61	103	20	14	50	47	177	239	416
Perdida anormal de peso	53	38	18	9	23	27	165	153	318
Secuelas de la deficiencia nutricional no especificada	38	52	13	5	18	18	88	117	205
Diabetes mellitus tipo 2, sin mención de complicación	52	14	21	10	29	12	123	44	167
Ingesta insuficiente de alimentos y agua debida a descuido personal	13	14	6	2	22	13	50	49	99
Hipotiroidismo, no especificado	35	1	3	1	11	2	84	6	90
Diabetes mellitus no especificada, sin mención de complicación	21	9	10	3	19	13	53	25	78
Anemia nutricional, no especificada	6	15	5	2	7	11	30	45	75
Hiperlipidemia mixta	25	4	3	3	10	0	45	10	55
Atención de gastrostomía	3	13	4	1	2	6	12	25	37
Otros	76	51	40	32	55	49	290	180	470
<b>TOTAL</b>	<b>4,316</b>	<b>3,117</b>	<b>1,190</b>	<b>822</b>	<b>2,845</b>	<b>2,091</b>	<b>12,825</b>	<b>9,897</b>	<b>22,722</b>



## Departamento de Nutrición 204 - G

### Timizaje Nutricional enero - septiembre 2023

Servicio Solicitante	Sin riesgo	Con riesgo
Otorrinolaringología	1,012	260
Oftalmología	772	130
Medicina interna 103 B	246	366
Cirugía plástica	480	211
Urología	989	374
Nefrología	546	290
Ortopedia	2,405	230
Medicina interna 108	295	275
Dermatología	164	247
Medicina interna 110	147	326
Geriatría	109	248
Oncología	2,128	1,616
Gineco - obstetricia	2,220	145
Cardiología	785	445
Gastroenterología	0	0
Cirugía 310	904	1,488
Urgencias	91	138
Neurología	1,435	1,292
Reumatología	279	210
Endocrinología	259	267
Infectología	124	479
Neumología	475	938
Pediatría	195	62
<b>TOTAL</b>	<b>16,060</b>	<b>10,037</b>



## Departamento de Nutrición 204 - G

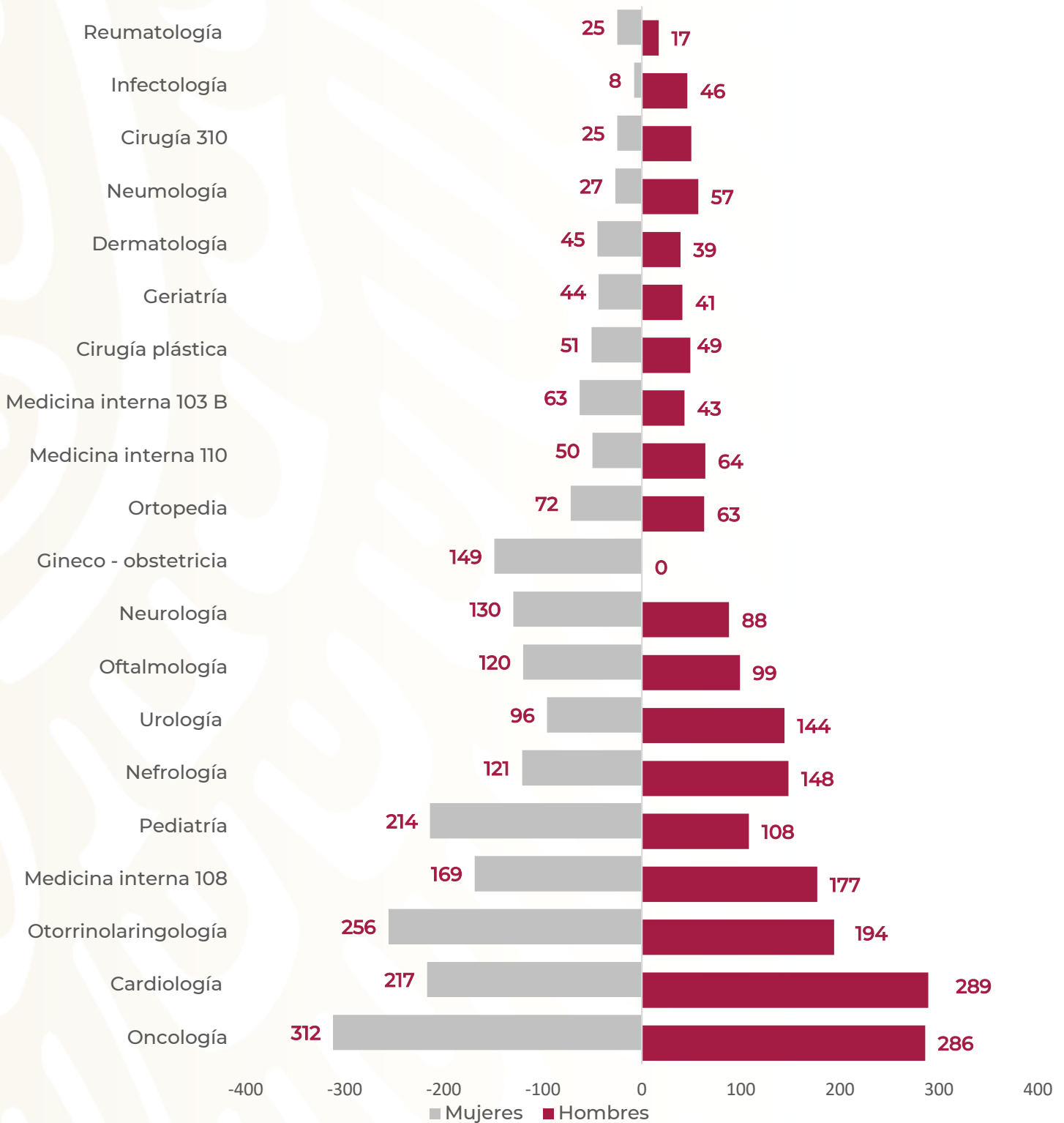
### Orientación Nutricional de Alta Especialidad enero - septiembre 2023

Servicio Solicitante	Hombres	Mujeres
Otorrinolaringología	194	256
Oftalmología	99	120
Medicina interna 103 B	43	63
Cirugía plástica	49	51
Urología	144	96
Nefrología	148	121
Ortopedia	63	72
Medicina interna 108	177	169
Dermatología	39	45
Medicina interna 110	64	50
Geriatría	41	44
Oncología	286	312
Gineco - obstetricia	0	149
Cardiología	289	217
Gastroenterología	0	0
Cirugía 310	50	25
Urgencias	10	6
Neurología	88	130
Reumatología	17	25
Endocrinología	13	27
Infectología	46	8
Neumología	57	27
Pediatría	108	214
<b>TOTAL</b>	<b>2,025</b>	<b>2,227</b>



## Departamento de Nutrición 204 - G

### Orientación Nutricional de Alta Especialidad enero - septiembre 2023



## Departamento de Nutrición 204 - G

## Orientación Nutricional enero - septiembre 2023

Servicio Solicitante	Enero	Febrero	Marzo	Abril	Mayo	Junio
Otorrinolaringología	26	7	30	22	30	32
Oftalmología	4	1	5	1	1	5
Medicina interna 103 B	46	32	28	22	0	39
Cirugía plástica	46	7	9	10	15	20
Urología	17	11	5	22	25	38
Nefrología	46	10	16	14	26	16
Ortopedia	12	24	19	23	25	22
Medicina interna 108	57	49	51	44	52	47
Dermatología	17	7	6	11	15	13
Medicina interna 110	41	173	20	21	49	56
Geriatría	16	113	18	12	35	47
Oncología	164	86	179	129	107	150
Gineco - obstetricia	16	20	18	0	23	95
Cardiología	44	62	98	54	69	93
Gastroenterología	0	0	0	0	0	0
Cirugía 310	241	127	148	134	120	188
Urgencias	0	8	13	7	8	7
Neurología	14	40	136	86	66	122
Reumatología	6	9	12	7	0	17
Endocrinología	38	9	4	9	0	14
Infectología	123	43	51	47	36	38
Neumología	37	61	125	55	152	178
Pediatría	3	79	216	89	34	25
<b>TOTAL</b>	<b>1,014</b>	<b>978</b>	<b>1,207</b>	<b>819</b>	<b>888</b>	<b>1,262</b>

## Departamento de Nutrición 204 - G

## Orientación Nutricional enero - septiembre 2023

Servicio Solicitante	Julio	Agosto	Septiembre	Total
Otorrinolaringología	25	35	33	240
Oftalmología	2	1	2	22
Medicina interna 103 B	30	36	26	259
Cirugía plástica	11	5	3	126
Urología	17	24	11	170
Nefrología	26	34	9	197
Ortopedia	20	37	12	194
Medicina interna 108	55	51	42	448
Dermatología	11	14	7	101
Medicina interna 110	45	37	45	487
Geriatría	37	33	28	339
Oncología	98	195	102	1,210
Gineco - obstetricia	10	32	31	245
Cardiología	98	85	155	758
Gastroenterología	0	0	0	0
Cirugía 310	188	161	217	1,524
Urgencias	4	3	12	62
Neurología	76	770	686	1,996
Reumatología	11	11	14	87
Endocrinología	13	13	13	113
Infectología	34	40	45	457
Neumología	85	40	112	845
Pediatría	69	100	95	710
<b>TOTAL</b>	<b>965</b>	<b>1,757</b>	<b>1,700</b>	<b>10,590</b>



## Departamento de Nutrición 204 - G

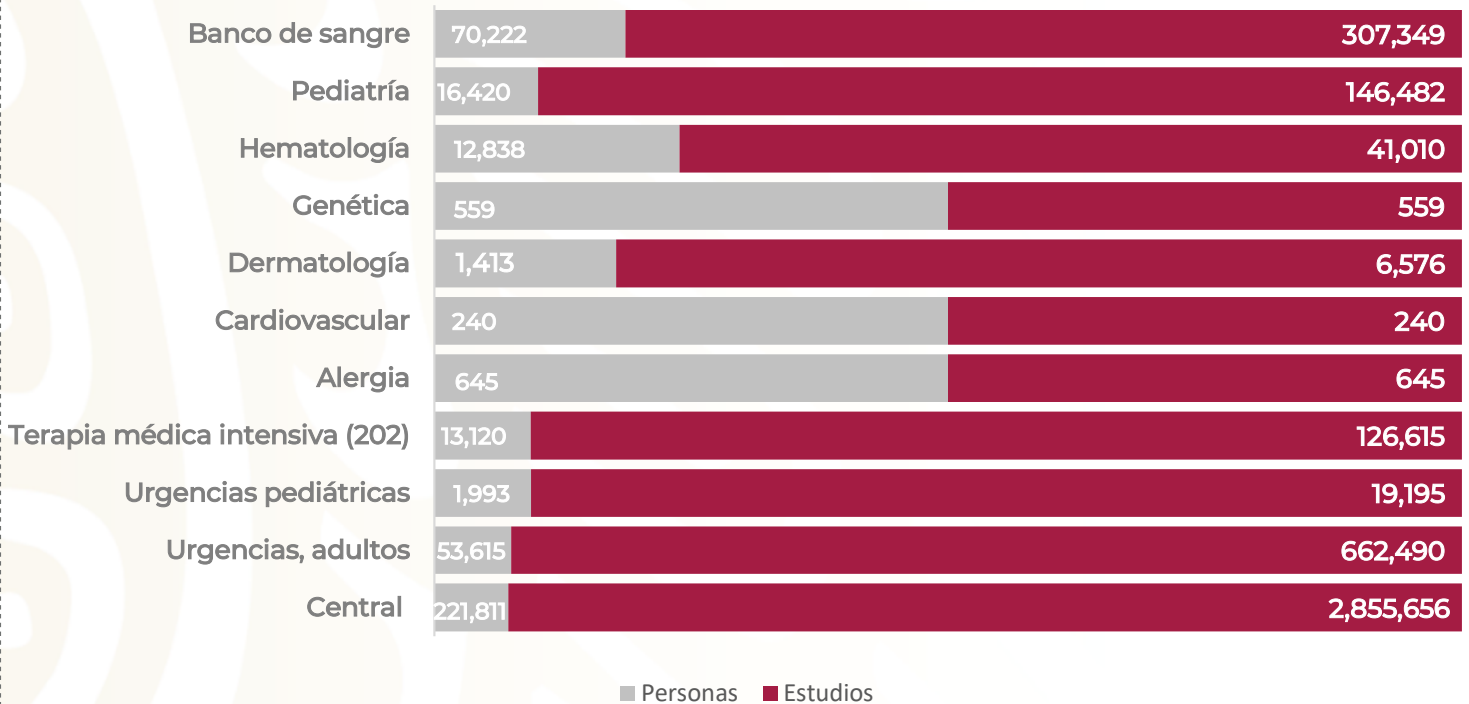
### Recursos Humanos enero - septiembre 2023

Categoría	Turno					Total
	Completo	Matutino	Vespertino	Nocturno	Sab, dom y fest	
<b>Rama paramédica</b>						
Dietista	0	7	2	0	0	9
Cocinero jefe de Hospital	0	2	0	2	3	7
Cocinero en Hospital	0	19	8	6	14	47
Auxiliar de Cocina en Hospital	0	10	3	3	1	17
Nutricionista	0	6	1	0	4	11
Técnico en Nutrición	0	2	0	0	1	3
Afanadora	0	2	1	1	1	5
<b>Rama administrativa</b>						
Jefe de depto. en Área Médica A	1	0	0	0	0	1
Apoyo Administrativo en Salud A6	0	1	0	2	0	3
Apoyo Administrativo en Salud A5	0	0	0	0	1	1
Apoyo Administrativo en Salud A4	0	1	0	0	0	1
Apoyo Administrativo en Salud A3	0	0	0	1	1	2
Apoyo Administrativo en Salud A2	0	1	0	2	0	3
<b>TOTAL</b>	<b>1</b>	<b>51</b>	<b>15</b>	<b>17</b>	<b>26</b>	<b>110</b>

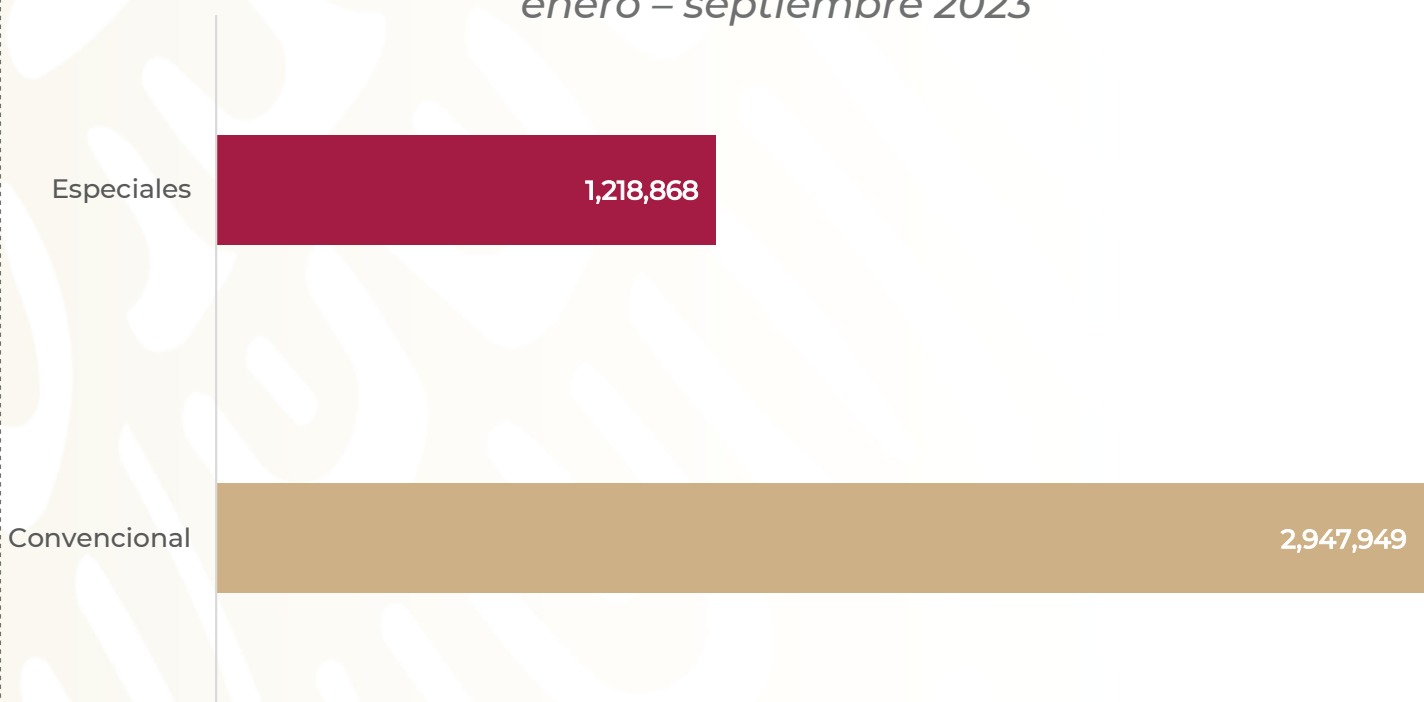


## LABORATORIO 205 - A

### Productividad por Servicio enero – septiembre 2023



### Tipos de Estudios enero – septiembre 2023



## LABORATORIO 205 - A

### Comparativo de Productividad enero - septiembre 2022/2023

Servicio	2022					
	Personas			Estudios		
	Programado	Realizado	% de Avance	Programado	Realizado	% de Avance
Central		205,986			2,472,157	
Urgencias, adultos		50,973			536,111	
Urgencias pediátricas		260			4,329	
Terapia intensiva (202)		12,082			129,662	
Alergia		455			455	
Cardiovascular		888			888	
Dermatología		1,161			3,391	
Genética		555			583	
Hematología		13,022			39,548	
Pediatría		17,295			139,837	
Banco de sangre		70,094			283,132	
<b>TOTAL</b>	<b>309,883</b>	<b>372,771</b>	<b>120.29</b>	<b>2,971,142</b>	<b>3,604,093</b>	<b>121.30</b>

Servicio	2023					
	Personas			Estudios		
	Programado	Realizado	% de Avance	Programado	Realizado	% de Avance
Central		221,811			2,855,656	
Urgencias, adultos		53,615			662,490	
Urgencias pediátricas		1,993			19,195	
Terapia médica intensiva (202)		13,120			126,615	
Alergia		645			645	
Cardiovascular		240			240	
Dermatología		1,413			6,576	
Genética		559			559	
Hematología		12,838			41,010	
Pediatría		16,420			146,482	
Banco de sangre		70,222			307,349	
<b>TOTAL</b>	<b>340,766</b>	<b>392,876</b>	<b>115.29</b>	<b>2,442,216</b>	<b>4,166,817</b>	<b>170.62</b>

**LABORATORIO 205 - A**
**Estudios Convencionales enero - septiembre 2023**

Estudios	Número de Estudios
Electrolitos	767,712
Química sanguínea	561,176
Pruebas de funcionamiento hepático	552,854
Perfil de lípidos	277,405
Biometría hemática	210,529
Grupo sanguíneo y RH	154,641
Ácido úrico	124,844
Gases en sangre	105,088
Bacteriología	47,890
General de orina	37,471
Otros	108,339
<b>Total</b>	<b>2,947,949</b>

**LABORATORIO 205 - A**
**Estudios Especiales enero - septiembre 2023**

Estudios	Número de Estudios
Pruebas de trombosis y hemostasia	263,925
Pruebas inmunológicas	137,950
Pruebas especiales de inmunohematología	123,087
Hormonas	109,842
Gamma glutamil transpeptidasa	74,221
Deshidrogenasa láctica total	70,334
Amilasa en sangre	39,278
Lipasa en sangre	38,369
Marcadores tumorales	34,716
Frotis	6,795
Otros	320,351
<b>Total</b>	<b>1,218,868</b>

**LABORATORIO 205 - A**
**Laboratorio Central enero - septiembre 2023**

Estudios	Número de Estudios
Electrolitos	526,707
Química sanguínea	430,049
Pruebas de funcionamiento hepático	422,921
Perfil de lípidos	223,520
Pruebas de trombosis y hemostasia	188,485
Biometría hemática	116,148
Hormonas	100,129
Ácido úrico	97,343
Pruebas inmunológicas	75,528
Deshidrogenasa lactica total	55,230
Bacteriología	38,736
Otros	580,860
<b>Total</b>	<b>2,855,656</b>

**LABORATORIO 205 - A**
**Estudios de Urgencias enero – septiembre 2023**

Estudios	Número de Estudios
Electrolitos	162,425
Química sanguínea	92,494
Pruebas de funcionamiento hepático	91,499
Gases en sangre	49,520
Pruebas de trombosis y hemostasia	44,846
Perfil de lípidos	38,837
Biometría hemática	27,782
Ácido úrico	21,028
Gamma Glutamil Transpeptidasa	12,973
Deshidrogenasa Láctica (Total)	9,848
Otros	111,238
<b>Total</b>	<b>662,490</b>

**LABORATORIO 205 - A**
**Estudios de Dermatología enero - septiembre 2023**

Estudios	Número de Estudios
Diagnostico directo (micología)	6,573
Baciloscopías	3
<b>Total</b>	<b>6,576</b>

**LABORATORIO 205 - A**
**Estudios de Terapia Intensiva enero – septiembre 2023**

Estudios	Número de Estudios
Electrolitos	41,694
Pruebas de funcionamiento hepático	15,030
Química sanguínea	14,059
Perfil de lípidos	8,472
Pruebas de trombosis y hemostasia	7,942
Gases en sangre	4,612
Biometría hemática	4,002
Ácido úrico	2,643
Deshidrogenasa láctica (total)	2,232
Gamma Glutamil Transpeptidasa	2,217
Otros	23,712
<b>Total</b>	<b>126,615</b>



**LABORATORIO 205 - A**
**Estudios de Banco de Sangre enero - septiembre 2023**

Estudios	Número de Estudios
Grupo sanguíneo y RH	146,156
Pruebas especiales	105,738
Pruebas inmunológicas	37,832
Biometría hemática	17,623
<b>Total</b>	<b>307,349</b>

**Estudios de Cardiología enero - septiembre 2023**

Estudios	Número de Estudios
Gases en sangre	240
<b>Total</b>	<b>240</b>

**LABORATORIO 205 - A**
**Estudios de Genética enero - septiembre 2023**

Estudios	Número de Estudios
Cariotipo Medula Osea	287
Cariotipo en Sangre	270
Secuenciación	2
<b>Total</b>	<b>559</b>

**Estudios de Hematología enero - septiembre 2023**

Estudios	Número de Estudios
Biometría hemática	15,215
Pruebas de trombosis y hemostasia	13,288
Frotis	6,795
Pruebas especiales de inmunohematología, trombosis y hemostasia	3,544
Citología medula ósea	1,538
Especiales de citomorfología	568
Coombs	44
Factor V Leyden	15
Otros	3
<b>Total</b>	<b>41,010</b>

## LABORATORIO 205 - A

### Estudios de Alergia enero - septiembre 2023

Estudios	Número de Estudios
Productos de Alérgenos (ML) para diagnóstico	436
Pruebas de esterilidad de alérgenos	131
Precipitinas contra proteínas de leche	68
Precipitinas aviarias	10
<b>TOTAL</b>	<b>645</b>

**LABORATORIO 205 - A**
**Estudios de Urgencias Pediatría enero - septiembre 2023**

Estudios	Número de Estudios
Electrolitos en sangre	4,901
Química sanguínea	2,966
Pruebas de funcionamiento hepático	2,376
Pruebas de trombosis y hemostasia	1,642
Biometría hemática	1,390
Gases en Sangre	956
Perfil de lípidos	383
Ácido úrico	375
Deshidrogenasa Láctica (Total)	367
Examen general de orina	26
Otros	3,813
<b>Total</b>	<b>19,195</b>

**LABORATORIO 205 - A**
**Estudios de Pediatría enero - septiembre 2023**

Estudios	Número de Estudios
Electrolitos en sangre	4,901
Química sanguínea	2,966
Pruebas de funcionamiento hepático	2,376
Pruebas de trombosis y hemostasia	1,642
Biometría hemática	1,390
Gases en Sangre	956
Perfil de lípidos	383
Ácido úrico	375
Deshidrogenasa Láctica (Total)	367
Examen general de orina	26
Otros	3,813
<b>Total</b>	<b>19,195</b>

## LABORATORIO 205 - A

## Recursos Humanos enero - septiembre 2023

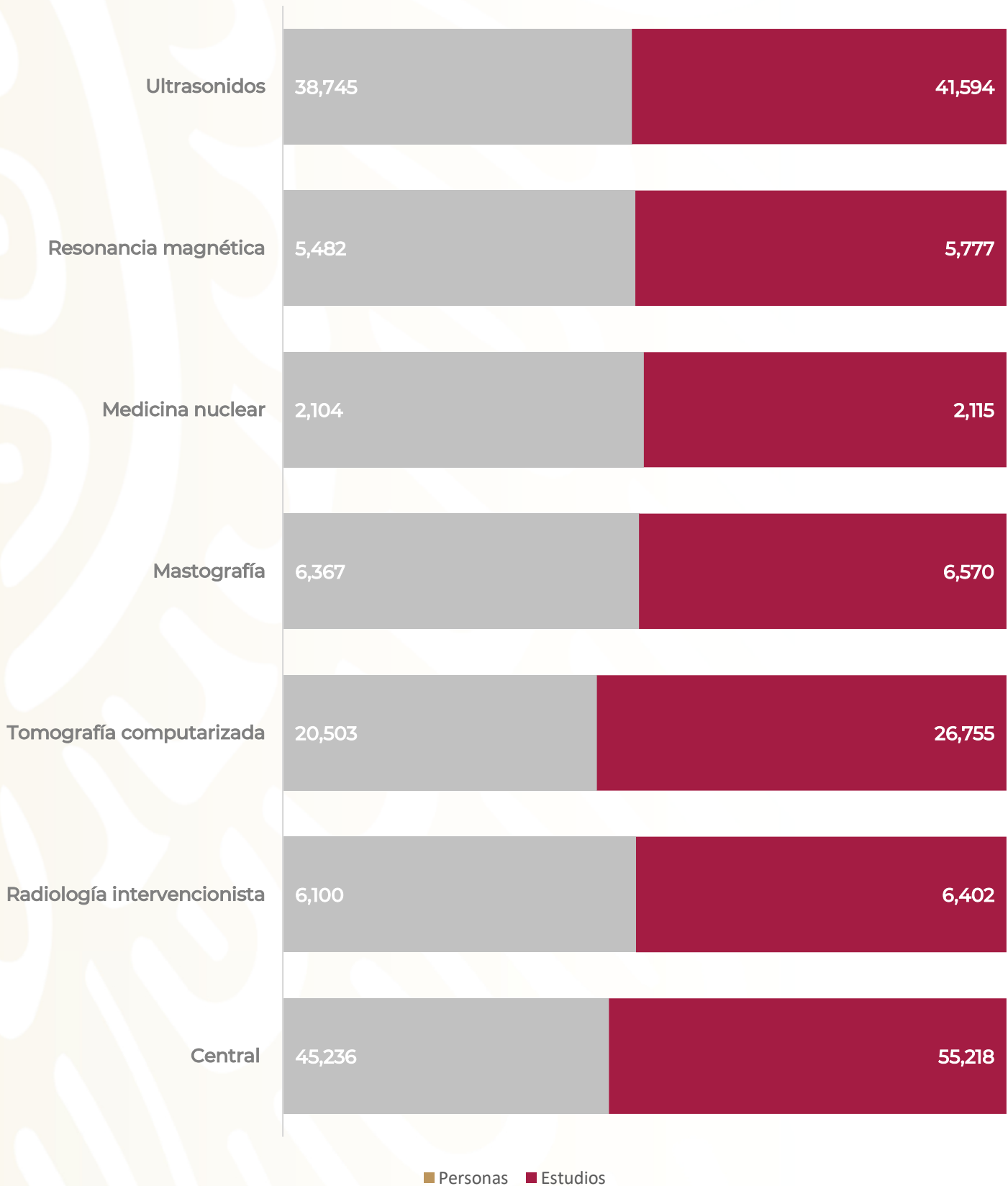
Categoría	Turno					Total
	Completo	Matutino	Vespertino	Nocturno	Sab, dom y fest	
<b>Rama médica</b>						
Jefe de Servicios	0	0	1	0	0	1
Médico General A	0	0	0	1	0	1
Médico General C	0	1	0	0	0	1
<b>Rama paramédica</b>						
Químico A	0	10	0	6	4	20
Biólogo A	0	0	1	0	1	2
Técnico Laboratorista A	0	35	10	15	6	66
Técnico Especialista en Biológicos y Reactivos	0	1	0	0	0	1
Laboratorista A	0	11	1	3	4	19
Químico de Sección de Laboratorio de A.C. A	0	4	0	1	0	5
Químico C	0	3	1	0	0	4
Laboratorista B	0	1	0	0	0	1
Técnico Laboratorista B	0	5	1	4	1	11
Promotor en Salud	0	1	0	0	0	1
Afanadora	0	12	2	0	2	16

**LABORATORIO 205 - A**
**Recursos Humanos enero - septiembre 2023**

Categoría	Turno					Total
	Completo	Matutino	Vespertino	Nocturno	Sab, dom y fest	
<b>Rama paramédica eventual</b>						
Afanadora	0	3	0	0	0	3
<b>Rama administrativa</b>						
Apoyo Administrativo en Salud A8	0	2	0	1	0	3
Apoyo Administrativo en Salud A7	0	1	0	3	0	4
Apoyo Administrativo en Salud A6	0	2	0	0	0	2
Apoyo Administrativo en Salud A5	0	0	1	0	0	1
Apoyo Administrativo en Salud A4	0	2	0	3	0	5
Apoyo Administrativo en Salud A3	0	5	0	0	1	6
Apoyo Administrativo en Salud A2	0	3	1	0	0	4
<b>TOTAL</b>	<b>0</b>	<b>102</b>	<b>19</b>	<b>37</b>	<b>19</b>	<b>177</b>

**RAYOS X 207 - A**

*Productividad por Actividad  
enero – septiembre 2023*





## RAYOS X 207 - A

### Comparativo de Productividad enero - septiembre 2022/2023

Actividad	2022					
	Personas			Estudio		
	Programado	Realizado	%	Programado	Realizado	%
Central		39,946			50,968	
Radiología intervencionista		4,479			4,668	
Tomografía computarizada		20,170			25,953	
Mastografía		6,069			6,399	
Medicina nuclear		1,688			1,695	
Resonancia magnética		4,881			5,253	
Ultrasonidos		32,022			35,096	
<b>TOTAL</b>	<b>53,034</b>	<b>109,255</b>	<b>206.10</b>	<b>59,209</b>	<b>130,032</b>	<b>219.62</b>

Actividad	2023					
	Personas			Estudio		
	Programado	Realizado	%	Programado	Realizado	%
Central		45,236			55,218	
Radiología intervencionista		6,100			6,402	
Tomografía computarizada		20,503			26,755	
Mastografía		6,367			6,570	
Medicina nuclear		2,104			2,115	
Resonancia magnética		5,482			5,777	
Ultrasonidos		38,745			41,594	
<b>TOTAL</b>	<b>78,123</b>	<b>124,537</b>	<b>159.41</b>	<b>87,823</b>	<b>144,431</b>	<b>164.46</b>

## RAYOS X 207 - A

### Estudios Simples enero - septiembre 2023

Estudios Simples	Total	Estudios Simples	Total
Abdomen tangencial	148	Columna cervical (ap lateral, oblicuas, dinámicas)	251
Abdomen simple (de pie, decúbito)	4,093	Columna dorsal (ap, lateral, oblicuas, dinámicas)	0
Antebrazo (AP, Lateral)	124	Columna cérvico dorsal periférico	0
Antebrazo (comparativas)	87	Columna completa periférico	0
Antebrazo (oblicuas)	96	Columna dorsal (ap, lateral)	420
Bloqueo de Gaiser	0	Columna dorsal a/p y lateral (con fluoroscopia) periférico	0
Bloqueo Neuralgia del Trigémino	0	Columna dorsolumbar (con fluoroscopia) perf.	0
Brazo (ap, lateral, oblicuas, comparativas)	0	Columna dorsolumbar periférico	0
Brazo (ap, lateral)	376	Columna lumbar (ap, lateral)	1,445
Brazo (comparativas)	150	Columna lumbar ap, lateral, oblicuas	633
Brazo (oblicuas)	71	Columna lumbar ap, lateral, oblicuas y dinámicas -periférico	0
Colecistectomía abierta	0	Columna lumbosacra periférico	0
Cadera ap/ lateral y oblicuas	898	Columna lumbosacra (con fluoroscopia) periférico	0
Cadera ap/ lateral y oblicuas periférico	0	Columna sacro coccígea (ap, lateral)	444
Clavícula (ap)	414	Columna sacro coccígea (ap, lateral periférico)	0
Clavícula antero posterior y escapula	0	Columna torácica periférico	0
Codo anteroposterior y lateral	657	Columna vertebral completa (ap. Lateral)	471
Codo (ap, lateral, oblicuas, comparativas)	0	Columna vertebral completa (ap. Lateral, oblicuas)	120
Col. Cervical ant. Post. Lat. y oblicua (fluoroscopia) periférico	0	Columna Vertebral. completa (ap. Lat oblicuas, dinámica)	166
Colangio percutánea	0	Cráneo (dos proyecciones)	386
Columna cervical antero posterior lateral y oblicuas periférico	0	Cráneo (una proyección)	73
Columna cervical (ap, lateral)	576	Cráneo anteroposterior lateral y Towne periférico	0
Columna cervical (ap lateral, oblicuas)	184	Cráneo senos paranasales, mastoides, orbita y agujeros ópticos	0

## RAYOS X 207 - A

### Estudios Simples enero – septiembre 2023

Estudios Simples	Total	Estudios Simples	Total
Cubito y radio ap y lateral, oblicuas (antebrazo)	0	Mano (comparativas)	187
Cubito y radio antebrazo (ap, lateral)	514	Mano, oblicuas	0
Cuello (con fluoroscopia) periférico	0	Mano AP lateral y oblicuas	0
Cuello (lateral)	840	Mano AP y oblicuas (c/fluoroscopia) periférico	0
Cuello periférico	0	Medición de miembros inferiores (ortomedición)	4
Cuerpo entero (fetometría)	0	Miembro superior / inferior periférico	0
Edad ósea	1	Muñeca (ap, lateral)	1,037
Edad ósea periférica	0	Muñeca (ap, lateral, oblicua)	232
Escapula	3	Muñeca (comparativa)	321
Escapula periférico	0	Muñeca (oblicuas)	79
Fémur (ap, lateral)	711	Muñeca ap, lateral y oblicua periférico	0
Fémur (comparativas)	161	Muslo (ap, lateral)	0
Fémur ap y lateral, comparativas	0	Muslo (comparativas)	0
Fémur ap y lateral periférica	0	Muslo (oblicuas)	0
Hombro (AP)	1,436	Ortomedición periférico	0
Hombro antero posterior periférico	0	Pelvis (ap y oblicua)	1,691
Huesos largos	94	Pelvis antero posterior y oblicua—periférico	0
Huesos largos periférico	0	Perfilograma simple	121
Humero ap y lateral (brazo) (c/fluoroscopia) periférico	0	Perfilograma y Watters	49
Humero ap y lateral (brazo) periférico	0	Perfilograma--periférico	0
Humero brazo (ap, lateral)	8	Pie (ap, lateral)	1,048
Mano (AP, oblicua)	2,706	Pie (ap, lateral, oblicua)	636
Mano ( oblicuas)	44	Pie (comparativas)	302

## RAYOS X 207 - A

### Estudios Simples enero – septiembre 2023

Estudios Simples <sup>18</sup>	Total	Estudios Simples	Total
Pie (oblicuas)	249	Tele radiografía de tórax postero anterior y lateral--periférico	0
Pie ap, lateral, oblicua, comparativas	0	Tele radiografía de tórax postero anterior y lateral—con fluoroscopia periférico	0
Pierna (ap, lateral)	12	Tibia /peroné (ap, lateral)	1,181
Pierna (comparativas)	5	Tibia /peroné (comparativas)	48
Pierna (oblicuas)	2	Tibia y peroné ap y lateral, comparativas	0
Pierna--periférico	0	Tibia y peroné ap y lateral--periférico	0
Rodillas (ap, lateral, tangenciales)	3,986	Tobillo antero posterior lateral y oblicua	1,908
Rodillas (c/fluoroscopia) periférico	0	Tomografía lineal ATM	1
Rodillas antero posterior lateral y tangenciales--periférico	0	Tomografía lineal de col. Vertebral	0
Senos para nasales Cadwell, Waters, lat.—periférico	0	Tomografía lineal de silla turca	0
Senos paranasales (Cadwell, Waters, lateral)	1,664	Tomografía lineal misceláneas	0
Serie cardiaca (PA, oblicua derecha Oblicua izq.)	6	Toraco abdominal (neonatos)	310
Serie card.pos/ant oblicua derecha y oblicua izq. perf.	0	Toraco abdominal--periférico	0
Serie ósea metastásica	59	Tórax óseo (ap, oblicua)	2,615
Serie ósea metastásica periférica	0	Tórax óseo antero posterior y oblicua--periférico	0
Silla turca RX	0	Transito esofágico (medio contraste: hidrosoluble)	0
Simple de abdomen de pie y decúbito--periférico	0	Transito esofágico (medio de contraste: sulfato de bario)	0
Simple de abdomen de pie y decúbito con fluoroscopia periférico	0		
Tele radiografía de tórax (pa)	9,094		
Tele radiografía de tórax (pa, lateral)	7,755		
<b>TOTAL</b>			<b>53,403</b>

**RAYOS X 207 - A**
**Estudios Digestivos enero - septiembre 2023**

Estudios Digestivos	Total	Estudios Digestivos	Total
Colangiografía por sonda	51	Esofagograma (Sulfato de bario)	0
Colecistografía oral	2	Fistulografía RX	29
Colon por enema	117	Serie esofágico gastro (Sulfato de bario)	499
Colon por recto y estoma	37	Serie esófago gastro (medio de contraste, sulfato d bario)	122
Colon por enema (MC: HIDROSOLUBLE)	1	Serie esófago gastro (sulfato de bario)	1
Colon por enema (sulfato de bario)	0	Transito colónico (marcaje)	0
Colon por recto y estoma (MC: HIDROSOLUBLE)	0	Transito esofágico (medio de contraste: hidrosoluble)	36
Colon por recto y estoma (Sulfato de bario)	0	Transito esofágico (medio de contraste: Sulfato de bario)	2
Defecograma	0	Tránsito intestinal (medio de contraste: hidrosoluble)	0
Defecograma (MC: HIDROSOLUBLE)	0	Tránsito intestinal	106
Defecograma (Sulfato de bario)	0	Sialografía	
Esofagograma (MC: HIDROSOLUBLE)	0		
<b>TOTAL</b>			<b>1,003</b>

## RAYOS X 207 - A

## Estudios Intervencionismo enero - septiembre 2023

Intervencionismo	Total	Intervencionismo	Total
Ablación	41	Arteriografía pulmonar	0
Angioplastia	16	Arteriografía renal	2
Aortografía abdominal	10	Arteriografía torácica (subclavia bronquiales mamarias)	5
Aplicación de láser	1	Artrografía	0
Arterio tronco celíacos	2	Biopsia	1,030
Arteriografía carotidea externa y/o interna bilateral	26	Cavografía	2
Arteriografía carotidea externa y/o interna unilateral	42	Colangio percutánea	168
Arterio de tronco supra aórticos	4	Colocación de catéter permanente	144
Arteriografía de troncos supra aórticos	0	Colocación de catéter temporal	1,187
Arteriografía de miembros inferiores	16	Colación de endoprótesis	1
Arteriografía de miembros superiores	19	Colación de endoprótesis aortica	3
Arteriografía de miembros inferiores o superiores	0	Colación de vena cava	0
Arteriografía mesentérica inferior	13	Colación de filtro V.C.	6
Arteriografía mesentérica inferior o superior	0	Colocación de Stent (inter	5
Arteriografía mesentérica superior	11	Colocación de Stent (inter medico Cardio	1

**RAYOS X 207 - A**
**Estudios Intervencionismo enero - septiembre 2023**

Intervencionismo	Total	Intervencionismo	Total
Control de catéter	1,092	Histerosalpingografía	36
Control de drenaje de absceso o quiste	38	Nefrectomía bilateral percutánea	1
Coronariografía derecha e izquierda	0	Nefrectomía bilateral	96
Dilatación de la vía biliar	32	Nefrectomía percutánea	260
Drenaje de colecciones	173	Panangiografía abdominal	2
Drenaje de vías biliares	437	Panangiografía cerebral	115
Drenaje de vías biliares y/o colecciones	6	Pielografía bilateral	34
Embolización	176	Portografía transhepática	13
Esclerosis	441	Quimioterapia intraarterial	28
Extracción de cuerpo extraño	3	Recambio de catéter	534
Extracción de litos	10	Retiro de catéter (abseso, quiste)	80
Flebografía	1	Sialografía	4
Flebografía de un miembro	50	Trombosis y/o control	10
Flebografía miembros inferiores	12	Tronco celiaco	1
Flebografía miembros superiores	3		
<b>TOTAL</b>			<b>6,443</b>

## RAYOS X 207 - A

### Estudios Intervencionismo por medio de cardio enero - septiembre 2023

Intervencionismo por medio de cardio	Total
Angioplastia coronaria	1
Cateterismo	3
Colocación de marcapaso	10
<b>TOTAL</b>	<b>14</b>

### Estudios Especiales enero - septiembre 2023

Estudios Especiales	Total	Estudios Especiales	Total
Bloqueo articular	1	Pielografía	298
Bloqueo facetario	19	Uretrocistografía	480
Cistografía	67	Urografía excretora	33
<b>TOTAL</b>			<b>898</b>



**RAYOS X 207 - A**
**Estudios de Tomografía Computarizada  
 enero – septiembre 2023**

Tomografía Computarizada	Total	Tomografía Computarizada	Total
Abdomen	0	Biopsia hepática	0
Abdomen (c/medio de contraste) CT	111	Colangio resonancia	0
Abdomen (c/medio de contraste) CT pediátrica	31	Colotomografía	9
Abdomen CT	84	Columna cervical (c/medio de contraste)	12
Abdomen CT pediátrico	7	Columna cervical (c/medio de contraste)CT PED	2
Abdomen y pelvis (c/medio de contraste) CT	7,198	Columna cervical	3
Abdomen y pelvis (c/medio de contraste) pediátrica	26	Columna cervical CT	102
Abdomen y pelvis	0	Columna cervical CT PED	1
Abdomen y pelvis CT	985	Columna lumbar	2
Abdomen y pelvis (c/medio de contraste)	0	Columna lumbar (c/medio de contraste) CT	21
Abdomen y pelvis (c/medio de contraste) ct pediátrica	146	Columna lumbar CT	113
Abdomen y pelvis CT pediátrica	4	Columna lumbar (c/medio de contraste)CTPED	1
Angio tomografía computarizada	47	Columna vertebral (c/medio de contraste) CT	1
Angio tomografía computarizada CT	659	Columna vertebral	0
Angio tomografía computarizada CT pediátrica	78	Columna vertebral CT	11
Arto tomografía computarizada	2	Columna vertebral (c/medio de contraste)CT PED	0
Arto tomografía computarizada PED	1	Columna vertebral CTPED	0

## RAYOS X 207 - A

**Estudios de Tomografía Computarizada  
enero – septiembre 2023**

Tomografía Computarizada	Total	Tomografía Computarizada	Total
Corazón pediátrico	1	Cráneo y oídos (c/medio de contraste) CT	7
Corazón (c/medio de contraste) CT	103	Cráneo y oídos CT pediátrico	1
Corazón (c/medio de contraste) CTPED	9	Cráneo y oídos CT	5
Corazón CT	24	Cuello (c/medio de contraste)	3
Corazón (c/medio de contraste)	0	Cuello (c/medio de contraste) pediátrica	482
Coronarias (c/medio de contraste)CT	54	Cuello (c/medio de contraste)CT	666
Coronarias (c/medio de contraste)CTPED	4	Cuello	0
Cráneo	12	Cuello CT	125
Cráneo (c/medio de contraste)	4	Cuello CTPED	0
Cráneo (c/medio de contraste)CT	1,258	Estereotaxia (c/medio de contraste)CT	2
Cráneo (c/medio de contraste) CTPED	47	Estereotaxia (c/medio de contraste) CT PED	0
Cráneo con esterotaxia (c/medio de contraste)CT	10	Esterotaxia (P/est. Parámetros para	0
Cráneo con esterotaxia (c/medio de contraste)CTPED	17	Extremidades	3
Cráneo CT	5,308	Extremidades (c/medio de contraste)	12
Cráneo CTPED	25	Extremidades (c/medio de contraste)CT	75
Cráneo y oídos	0	Extremidades (c/medio de contraste)CTPED	9
Cráneo y oídos (c/medio de contraste) CT PED	0	Extremidades CT	42

## RAYOS X 207 - A

 Estudios de Tomografía Computarizada  
 enero – septiembre 2023

Tomografía Computarizada	Total	Tomografía Computarizada	Total
Extremidades CTPED	2	Pelvis CT PED	1
Glúteo CT	0	Pelvis (c/medio de contraste)CT	6
Glúteo (c/medio de contraste)CT	0	Pelvis CT	33
Mano. Extremidades	2	Pelvis	0
Mano. Extremidades CT	34	Pelvis (c/medio de contraste) pediátrica	2
Mano. Extremidades CT PED	4	Senos paranasales (c/medio de contraste)CT	86
Oídos (c/medio de contraste)CT	0	Senos paranasales (c/medio de contraste)CTPED	8
Oídos (c/medio de contraste)CTPED	31	Senos paranasales CT	960
Oídos	4	Senos paranasales CTPED	15
Oídos CT	409	Senos paranasales	27
Oídos CTPED	5	Senos paranasales (c/medio de contraste)	3
Orbitas (c/medio de contraste)	0	Sialo tomografía (c/medio de contraste) CT	0
Orbitas (c/medio de contraste)CTPED	5	Silla turca CT	1
Orbitas (c/medio de contraste)CT	65	Silla turca (c/medio de contraste)	0
Orbitas CT	126	Silla turca (c/medio de contraste)CT	1
Orbitas CTPED	1	Tomografía en tercera dimensión (c/medio de contraste)	1
Orbitas	0	Tomografía en tercera dimensión CT	0

## RAYOS X 207 - A

 Estudios de Tomografía Computarizada  
 enero - septiembre 2023

Tomografía Computarizada	Total	Tomografía Computarizada	Total
Tomografía de macizo facial	224	Tórax de alta resolución con medio de contraste)CT	15
Tomografía de macizo facial pediátrica	0	Tórax de alta resolución con medio de contraste)CTPED	1
Tomografía con biopsia CT	0	Tórax de alta resolución	0
Tomografía maxilofacial (c/medio de contraste)	5	Tórax y abdomen con medio de contraste) CT	18
Tomografía maxilofacial c/medio de contraste CT	76	Tórax de alta resolución CTPED	2
Tomografía maxilofacial CT	26	Tórax y abdomen con medio de contraste)CTPED	6
Tomografía maxilofacial	2	Tórax y abdomen con medio de contraste)	0
Tomografía maxilofacial c/medio de contraste CT PED	1	Tórax y abdomen simple	0
Tórax c/medio de contraste	4,403	Tórax y abdomen simple CT	6
Tórax (c/medio de contraste) Pediátrica	81	Tórax y abdomen simple CT PED	0
Tórax	4	Uroangio	0
Tórax de alta resolución	5	Urotac	23
Tórax abdomen, pelvis, y cráneo	0	Urotac CT	35
Tórax abdomen, pelvis, cráneo y cuello	0	Urotac CTPED	0
Tórax CT	2,015	Tomografía con biopsia CT PED	0
Tórax CTPED	3	Tomografía maxilofacial	0
Tórax de alta resolución CT	6	Silla Turca CT	0
<b>TOTAL</b>			<b>26,755</b>

## RAYOS X 207 - A

### Estudios de Resonancia Magnética enero - septiembre 2023

Resonancia Magnética	Total	Resonancia Magnética	Total
Abdomen	16	Angiorresonancia RM	0
Abdomen (c/medio de contraste) RM	19	Angio extremidades RM	1
Abdomen (c/medio de contraste) RM PED	134	Aorta abdominal RM	0
Abdomen RM	0	Angio extremidades (c/medio de contraste) RM	3
Abdomen RM PED	33	Aorta torácica (c/medio de contraste) RM	1
Abdomen y pelvis (c/medio de contraste) RM	0	Aorta abdominal medio de contraste)	1
Abdomen y pelvis (c/medio de contraste) RM PED	10	Brazo extremidades	4
Abdomen y pelvis RM	0	Brazo extremidades (c/medio de contraste) RM	13
Abdomen y pelvis RMPED	4	Brazo extremidades RM	0
Angio aorta-corazón RM PED	1	Codo (c/medio de contraste) RM	1
Angio aorta-corazón (c/medio de contraste) RM	1	Codo (c/medio de contraste) RM PED	2
Angio aorta-corazón (c/medio de contraste) RMPED	1	Codo RM PED	3
Angio cráneo-cervical (c/medio de contraste)	0	Colangio resonancia	513
Angio cráneo-cervical (c/medio de contraste) RM PED	1	Columna cervical (c/medio de contraste)RM	8
Angio extremidades (c/medio de contraste) RM	0	Columna cervical (c/medio de contraste) RM PED	17
Angio cráneo-cervical RM	0	Columna cervical RM	34
Angio cráneo-cervical RM PED	2	Columna cervical RM PED	201
Angiorresonancia pediátrica	0	Columna cérvico - torácica C/ contraste RM	0

## RAYOS X 207 - A

### Estudios de Resonancia Magnética enero - septiembre 2023

Resonancia Magnética	Total	Resonancia Magnética	Total
Columna cervico-toracica RM PED	6	Columna lumbar (c/medio de contraste) RM	5
Columna cervico-toracica (c/medio de contraste) RM PED	10	Columna torácica (c/medio de contraste)	0
Columna cervico-toracica RM	2	Columna torácica (c/medio de contraste) RM	1
Columna cérvico-toraco-lumbar RM	2	Columna torácica (c/medio de contraste) RMPED	17
Columna cérvico-toraco-lumbar C/medio de contraste RM	2	Columna torácica RM	1
Columna cérvico-toraco-lumbar RM PED	92	Columna torácica RMPED	21
Columna cérvico-toraco-(c/medio de contraste)	4	Columna toraco-lumbar RM	3
Columna cérvico-toraco-lumbar (c/medio de contraste) RM	1	Columna toraco-lumbar (c/medio de contraste) RM	1
Columna cérvico-toraco-lumbar RM PED	26	Columna toraco-lumbar (c/medio de contraste) RM PED	10
Columna dorsolumbar (c/m de contraste) RM PED	0	Columna toraco-lumbar RM PED	12
Columna dorsolumbar RM	8	Corazón (c/medio de contraste)RM	9
Columna dorsolumbar RM PED	43	Corazón (c/medio de contraste)RM PED	45
Columna dorsolumbar (c/medio de contraste)RM	7	Corazón RMPED	9
Columna. dorsolumbar (c/medio de contraste) RM PED	3	Cráneo (c/medio de contraste) RM	79
Columna lumbar (c/medio de contraste)RM PED	40	Cráneo (c/medio de contraste)RM PED	864
Columna lumbar RM	73	Cráneo RM	193
Columna lumbar RM PED	674	Cráneo-cervical (c/medio de contraste) RM	0
Columna lumbar	0	Cráneo RM PED	1,448

## RAYOS X 207 - A

### Estudios de Resonancia Magnética enero - septiembre 2023

Resonancia Magnética	Total	Resonancia Magnética	Total
Cráneo-cervical RM PED	0	Hipófisis (c/medio de contraste)RMPED	47
Cráneo-cervical RM	3	Hipófisis (c/medio de contraste)RM	57
Cráneo-cervical (c/medio de contraste) RM PED	1	Hipófisis RM	7
Cuello	1	Hipófisis RM PED	154
Cuello RM PED	4	Hombro RM	3
Cuello (c/medio de contraste) RM	2	Hombro RMPED	0
Cuello (c/medio de contraste) RM PED	7	Hombro (c/medio de contraste) RM	13
Cuello-tórax-abdomen RM PED	0	Hombro (c/medio de contraste) RM PED	7
Cuello-tórax-abdomen RM	0	Lesiones nervio periférico (c/medio de contraste)RM	0
Cuello RM	2	Lesiones musculares RM	1
Glúteos RM	11	Lesiones musculares (c/medio de contraste)RM	0
Glúteos (c/medio de contraste)RM	4	Mama RM	14
Glúteos RMPED	13	Mama (c/medio de contraste) RM	50
Glúteos - muslos - piernas	0	Mano. Extremidades RM PED	5
Glúteos - muslos - piernas RM	2	Mano. Extremidades RM	16
Glúteos - muslos - piernas RM PED	4	Mano Extremidades (c/medio de contraste)RM	5
Glúteos -muslos - piernas (c/medio de contraste)RM	0	Mano Extremidades (c/medio de contraste)RM PED	4
Glúteos -muslos - piernas (c/medio de contraste)RMPED	1	Mediastino (c/medio de contraste)RM	2

**RAYOS X 207 - A**
**Estudios de Resonancia Magnética enero - septiembre 2023**

Resonancia Magnética	Total	Resonancia Magnética	Total
Muñeca extremidades	0	Pelvis (c/medio de contraste)RM	46
Mediastino RM	0	Pelvis (c/medio de contraste)RMPED	35
Muñeca extremidades c/medio de contraste)RM	2	Pelvis RM	110
Muñeca extremidades RM	2	Pelvis RMPED	120
Muñeca extremidades RM PED	7	Pie (c/medio de contraste) RM	1
Muñeca extremidades (c/medio de contraste)RM PED	2	Pie (c/medio de contraste) PED	3
Muslo extremidades (c/medio de contraste)RM	9	Pie RM	6
Muslo extremidades (c/medio de contraste)RMPED	3	Pie RM PED	0
Muslo extremidades RM	9	Pierna (extremidades) RM	6
Muslo extremidades RM PED	1	Pierna (extremidades)	2
Orbitas RM PED	1	Pierna (extremidades) (c/medio de contraste)RM	7
Orbitas (c/medio de contraste)RM	4	Pierna extremidades (c/medio de contraste)	7
Orbitas (c/medio de contraste)RM PED	14	Pierna extremidades PED	1
Orbitas RM	1	Plexo braquial (c/medio de contraste) RM	2
Pared torácica tórax (c/medio de contraste)RM	3	Plexo braquial RM PED	0
Pared torácica tórax RM	4	Plexo braquial RM	5
Pared torácica tórax (c/m de contraste) RM PED	1	Rodilla RM	139
Pared torácica tórax RM PED	0	Rodilla RMPED	29
Pelvis (c/medio de contraste)	0	Rodillas (c/medio de contraste)	0



**RAYOS X 207 - A**
**Estudios de Resonancia Magnética enero - septiembre 2023**

Resonancia Magnética	Total	Resonancia Magnética	Total
Rodillas (c/medio de contraste) RM	2	Unión craneovertebral columna cervical (c/medio de contraste) PED	0
Tobillo RM	16	Unión craneovertebral columna cervical RM	0
Tobillo RM PED	1	Unión craneovertebral columna cervical	0
Tobillo (c/medio de contraste) RM	1	Unión craneovertebral columna cervical (c/medio de contraste) RM	0
Unión craneovertebral columna cervical (c/medio de contraste)	0	Columna cervical (c/medio de contraste)RMPED	0
<b>TOTAL</b>			<b>5,777</b>

## RAYOS X 207 - A

### Estudios de Mastografía enero - septiembre 2023

Mastografía	Total	Mastografía	Total
Mastografía	5,002	Biopsia de mama	583
Marcaje guiado por U.S.G.	286	Baaf aspiración por aguja fina	440
Marcaje por estereotáxica	187	DOCMA	2
Biopsia mediante mammotome	7		
Biopsia por marcaje	63		
<b>TOTAL</b>			<b>6,570</b>

### Estudios de Medicina Nuclear enero - septiembre 2023

Medicina Nuclear	Total	Medicina Nuclear	Total
Dosis-131	136	Gammagrafía renal MAG3	0
Flebogamagrafía o linfogamagrafía	4	Gammagrafía tiroidea	103
Gammagrafía cerebral D/E	0	Gammagrafía vaciamiento gástrico y (ERGE)	33
Gammagrafía de sangrado de tubo digestivo	4	Gammagrafía Hepatoesplénica	0
Gammagrafía de vías biliares	3	Rastreo yodo	130
Gammagrafía ósea	1,026	Linfogamagrafía	189
Gammagrafía ósea 3 FASES	43	Mucosa gástrica ectópica	1
Gammagrafía para tiroides simple (TC99)	50	SPECT cerebral	1
Gammagrafía pulmonar	71	Spect cardiaco	79
Gammagrafía renal	240	Sialogamagrafía (parótidas)	2
Gammagrafía renal DMSA	0		
<b>TOTAL</b>			<b>2,115</b>

## RAYOS X 207 - A

## Estudios de Ultrasonidos enero - septiembre 2023

Ultrasonidos	Total	Ultrasonidos	Total
Abdomen	0	Cuello US	439
Abdomen US	790	Doppler aorta	1
Abdominales, búsqueda de colecciones	1,010	Doppler hígado / porta	1,043
Axila	20	Doppler arterial periférico	147
Bazo	24	Doppler carotideo	216
Biopsia de ganglio	0	Doppler cuello	10
Biopsia de próstata trb	7	Doppler de pene	17
Biopsia de tiroides	243	Doppler de pene con vasoactivo	3
Biopsia de hígado	0	Doppler de tiroides	126
Biopsia musculo esqueleto	0	Doppler mesentérica / tronco celiaco	0
Biopsia próstata	0	Doppler misceláneo	5
Biopsia riñón	1	Doppler obstétrico	0
Biopsia tiroides	0	Doppler pélvico	26
Biopsia vesícula	0	Doppler riñón	123
Cadera	9	Doppler testículo /testicular /escrotal	163
Codo	0	Doppler trans vaginal	2
Codo US	15	Doppler transcraneal	5
Cuello	0	Doppler útero	0

## RAYOS X 207 - A

## Estudios de Ultrasonidos enero - septiembre 2023

Ultrasonidos	Total	Ultrasonidos	Total
Doppler venoso periférico	754	Mama s/foto	0
Doppler vertebro - basilar	37	Mama US	39
Doppler tiroides	1	Mano /muñeca	71
Doppler ovario	0	Musculo	32
Doppler tejidos blandos	25	Obstétricos	12
Drenaje de absceso	0	Obstétricos marcadores tempranos	0
Elastografía	1	Ojo	0
Glándula submaxilar	8	Otros sitios de biopsia	0
Glúteo	0	Páncreas	2
Glúteo US	18	Parótida	18
Hígado	970	Pélvicos /ginecológico	574
Hígado y vías biliares	2,953	Pene	5
Histerosonografía	19	Pie	0
Hombro	0	Pie us	17
Hombro us	159	Recto transrectal /transanal /transperineal	3
Inguinal	299	Riñón /renal	2,861
Intestino	0	Rodilla	0
Mama	0	Rodilla US	83

**RAYOS X 207 - A**
**Estudios de Ultrasonidos enero - septiembre 2023**

Ultrasonidos	Total	Ultrasonidos	Total
Supra púbico, próstata	826	Transvaginal ginecológico	1,598
Tejidos blandos superficiales	648	Transvaginal ginecológico--periférico	0
Testicular / escrotal	333	Transvaginal obstétrico	71
Tiroides	866	Transvaginal obstétrico--periférico	0
Tobillo	0	Ultrasonido de tórax	15
Tobillo us	26	Ultrasonido con medio de contraste	14
Tórax	0	Ultrasonido obstétrico estructural	2
Transfontanelar	410	Ultrasonido obstétrico 3d	3
Transfontanelar periférico	0	Vesical /vejiga, periférico	0
Transrectal próstata	130	Vesical /vejiga	584
Hígado y vías biliares periférico	0	Vesícula	7
<b>TOTAL</b>			<b>18,939</b>

Ultrasonidos / Matografía	Total
Ultrasonido de mama	5,003
<b>TOTAL</b>	<b>5,003</b>

**RAYOS X 207 - A**
**Medicina Nuclear enero - septiembre 2023**

Mes	Centelleografía	Procedimientos Diagnósticos	Aplicaciones Terapéuticas	Total
Enero	180	22	21	223
Febrero	169	0	13	182
Marzo	175	5	11	191
Abril	128	13	12	153
Mayo	193	18	20	231
Junio	33	0	13	46
Julio	208	15	11	234
Agosto	244	16	23	283
Septiembre	163	23	19	205
<b>TOTAL</b>	<b>1,493</b>	<b>112</b>	<b>143</b>	<b>1,748</b>

**RAYOS X 207 - A**
**Recursos Humanos enero - septiembre 2023**

Categoría	Turno					Total
	Completo	Matutino	Vespertino	Nocturno	Sab, dom y fest	
<b>Rama médica</b>						
Jefe de Servicios	0	2	0	1	0	3
Médico Especialista A	0	13	2	1	2	18
Médico Especialista B	0	3	3	0	1	7
Médico Especialista C	0	4	0	0	0	4
<b>Rama de enfermería</b>						
Enfermera jefa de servicios	0	1	0	0	0	1
Enfermera Especialista A	0	1	0	0	0	1
Enfermera General Titulada A	0	2	1	0	0	3
Auxiliar de Enfermera A	0	1	0	0	0	1
Enfermera General Titulada B	0	0	1	0	0	1
Auxiliar de Enfermera B	0	1	0	0	0	1
Enfermera General Titulada C	0	8	5	0	0	13
<b>Rama médica eventual</b>						
Médico Especialista A	0	2	3	0	1	6

## RAYOS X 207 - A

### Recursos Humanos enero - septiembre 2023

Categoría	Turno					Total
	Completo	Matutino	Vespertino	Nocturno	Sab, dom y fest	
<b>Rama paramédica</b>						
Técnico Laboratorista A	0	1	0	0	0	1
Técnico Radiólogo o en Radioterapia	0	45	19	15	10	89
Técnico Electro diagnóstico	0	0	1	0	1	2
Terapeuta Especializado	0	0	1	0	0	1
Cocinero en Hospital	0	0	0	1	0	1
Químico de Sección de Laboratorio de A.C.A	0	1	0	0	0	1
Afanadora	0	6	1	2	2	11
<b>Rama paramédica eventual</b>						
Afanadora eventual	0	0	0	2	0	2
Camillero	0	1	1	0	0	2
<b>Rama administrativa</b>						
Apoyo Administrativo en Salud A8	0	0	0	1	0	1
Apoyo Administrativo en Salud A7	0	5	0	1	0	6
Apoyo Administrativo en Salud A6	0	4	2	0	0	6
Apoyo Administrativo en Salud A5	0	2	0	0	0	2
Apoyo Administrativo en Salud A4	0	5	1	0	0	6
Apoyo Administrativo en Salud A3	0	3	1	0	1	5
<b>TOTAL</b>	<b>0</b>	<b>111</b>	<b>42</b>	<b>24</b>	<b>18</b>	<b>195</b>



## CLÍNICA DE MALFORMACIÓN VASCULAR 207 - G

## Comparativo de Procedimientos enero - septiembre 2022/2023

Actividad	2022	2023
Procedimientos	282	396

## Principales Procedimientos enero - septiembre 2023

Código CIE-10	Enfermedad	Femenino	Masculino	Total
39.92	Inyección de agente esclerosante en vena	237	159	396
TOTAL		237	159	396

## Principales Procedimientos enero - septiembre 2023

Enfermedad	<1		1-4		5-14		15-19		20-24		25-44	
	f	m	f	m	f	m	f	m	f	m	f	m
Inyección de agente esclerosante en vena	2	0	41	5	73	81	35	37	23	11	28	10
TOTAL	2	0	41	5	73	81	35	37	23	11	28	10

Enfermedad	45-59		60-64		65 o +		Total, Femenino	Total, masculino	Total, General
	f	m	f	m	f	m			
Inyección de agente esclerosante en vena	30	12	0	3	5	0	237	159	396
TOTAL	30	12	0	3	5	0	237	159	396

**ANATOMÍA PATOLÓGICA 310 - A**
**Comparativo de Estudios enero - septiembre 2022/2023**
**Unidad de Patología Quirúrgica**
**Estudios Histopatológico**

	2022	2023
Estudios (Biopsias)	15,945	17,528
Personas	15,338	16,887

**Unidad de Patología Post - Mortem**

	2022	2023
Autopsias	98	93

**Unidad Auxiliar de Diagnostico**
**Laboratorio de Inmunohistoquímica**

	2022	2023
Estudios	2,136	2,263
Personas	2,136	2,259

**Laboratorio de Inmunofluorescencia**

	2022	2023
Estudios	129	110
Personas	129	109

**Unidad de Citopatología**

	2022	2023
Citologías	3,423	4,157
Personas	3,235	3,897

**Unidad de Dermatología**

	2022	2023
Estudios (Biopsias)	1,404	1,300
Personas	1,404	1,300

**Total, Estudios**
**23,135**
**25,451**
**Total, Personas**
**22,242**
**24,452**

## ANATOMÍA PATOLÓGICA 310 - A

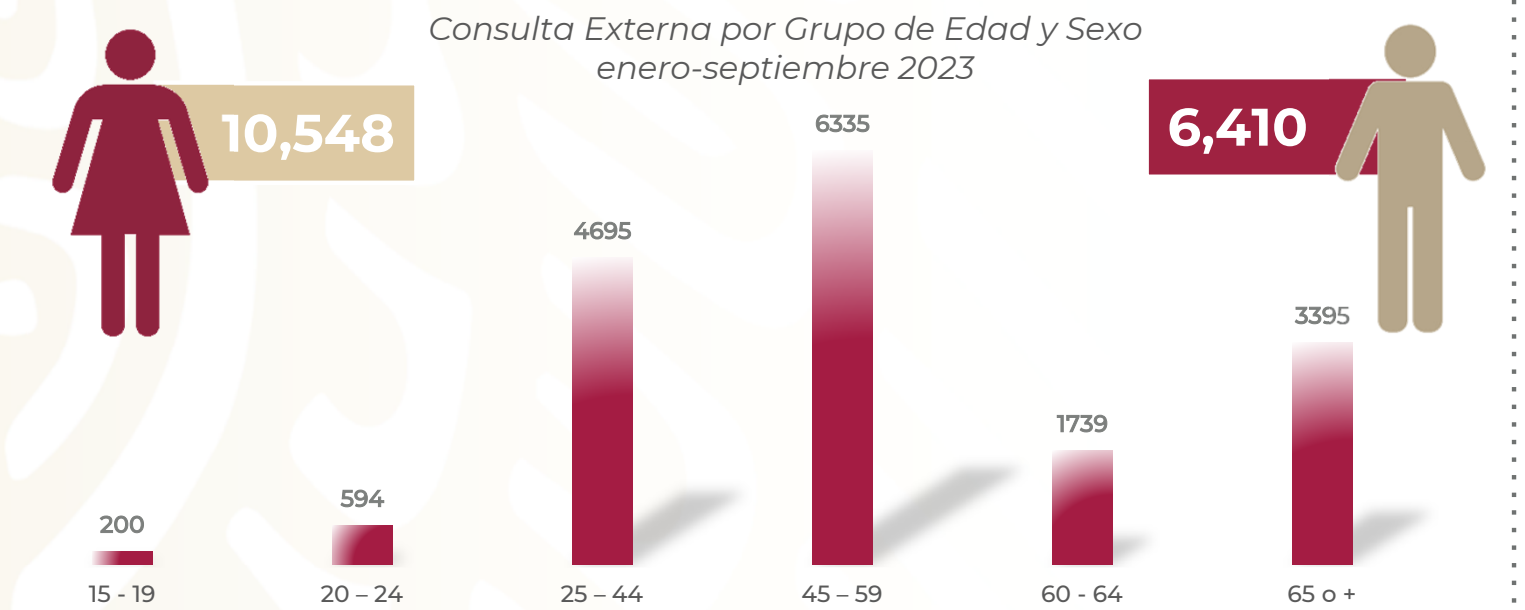
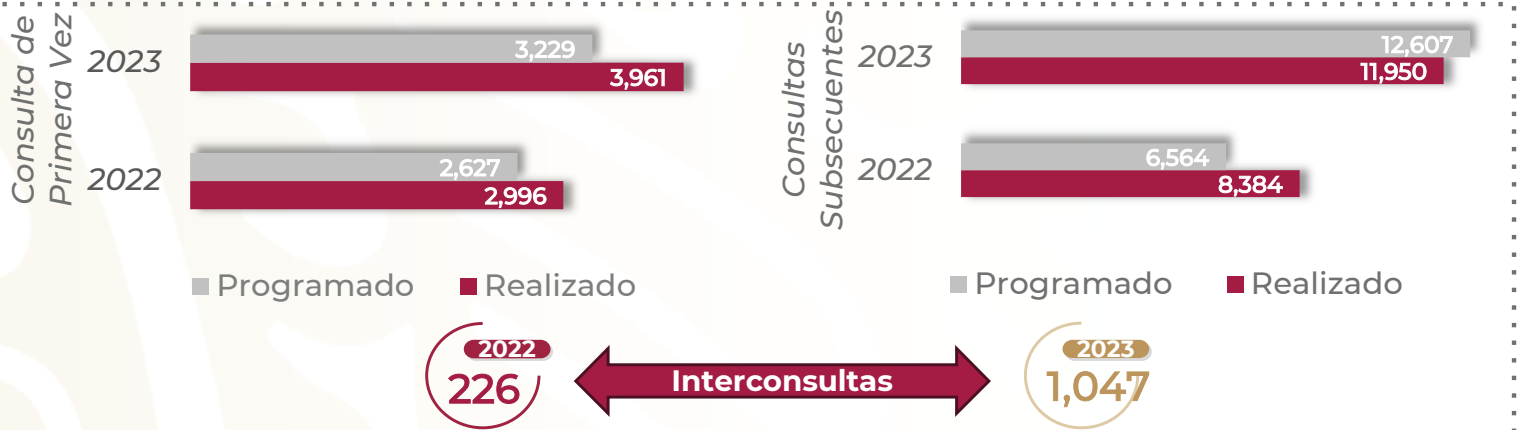
## Recursos Humanos enero - septiembre 2023

Categoría	Turno					Total
	Completo	Matutino	Vespertino	Nocturno	Sab, dom y fest	
<b>Rama médica</b>						
Jefe de Servicios	0	1	0	0	1	2
Supervisor medico en área normativa	0	1	0	0	0	1
Médico Especialista A	0	6	1	0	0	7
Médico General A	0	0	0	0	1	1
Médico General C	0	0	1	0	0	1
Médico Especialista B	0	7	0	0	0	7
Médico Especialista C	0	7	1	0	0	8
<b>Rama paramédica</b>						
Técnico laboratorista	0	1	0	0	0	1
Técnico Radiólogo o en Radioterapia	0	0	1	0	0	1
Terapista Especializado	0	1	0	0	0	1
Citotecnólogo A	0	5	1	0	0	6
Técnico Histopatólogo	0	16	2	0	2	20
Auxiliar de admisión	0	1	0	0	0	1
Ayudante de Autopsias	0	2	1	0	1	4
Técnico laboratorista B	0	2	1	0	0	3
Citotecnólogo B	0	8	1	3	1	13
Afanadora	0	2	2	3	0	7
Camillero	0	1	0	0	0	1
Veterinario B	0	1	0	0	0	1
<b>Rama paramédica eventual</b>						
Afanadora	0	2	0	0	0	2
Camillero	0	0	0	0	3	3

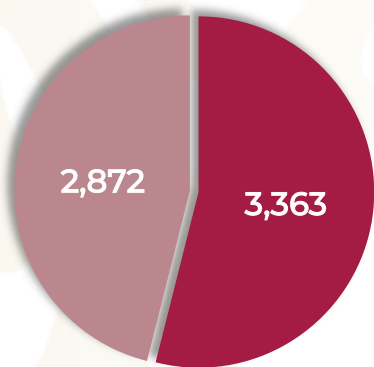
**ANATOMÍA PATOLÓGICA 310 - A**
**Recursos Humanos enero - septiembre 2023**

Categoría	Turno					Total
	Completo	Matutino	Vespertino	Nocturno	Sab, dom y fest	
<b>Rama medica eventual</b>						
Médico Especialista A	0	1	0	0	0	1
<b>Rama administrativa</b>						
Soporte administrativo C	1	0	0	0	0	1
Apoyo Administrativo en Salud A8	0	1	0	0	0	1
Apoyo Administrativo en Salud A7	0	3	0	0	1	4
Apoyo Administrativo en Salud A6	0	8	0	0	0	8
Apoyo Administrativo en Salud A5	0	4	0	0	0	4
Apoyo Administrativo en Salud A4	0	7	1	0	1	9
Apoyo Administrativo en Salud A3	0	2	1	0	1	4
Apoyo Administrativo en Salud A2	0	1	0	0	0	1
<b>Total</b>	<b>1</b>	<b>90</b>	<b>14</b>	<b>6</b>	<b>12</b>	<b>123</b>

# CIRUGÍA GENERAL 310 B



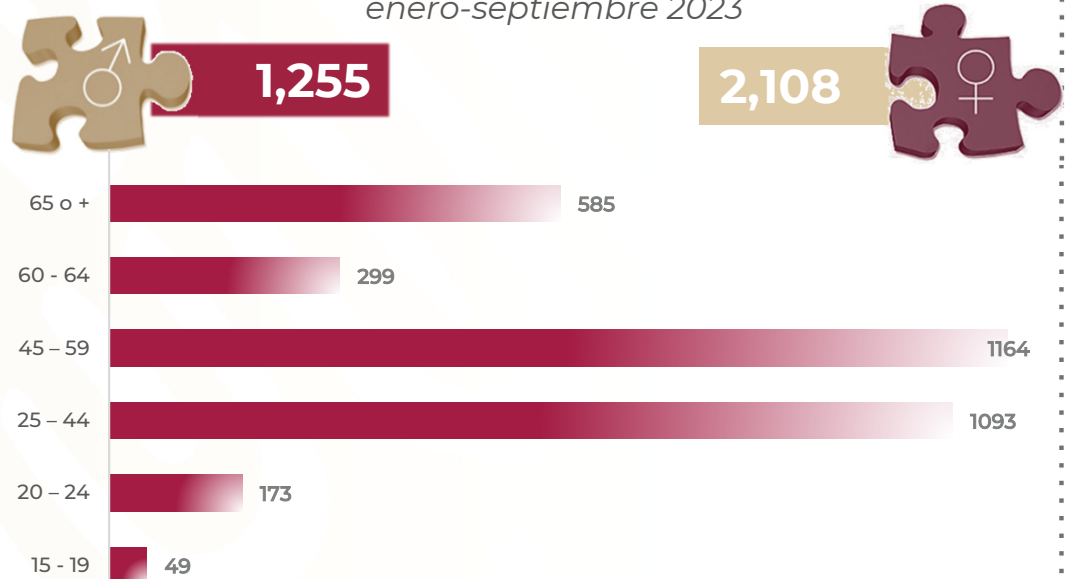
## Egreso enero-septiembre 2023



■ Programado  
■ Realizado

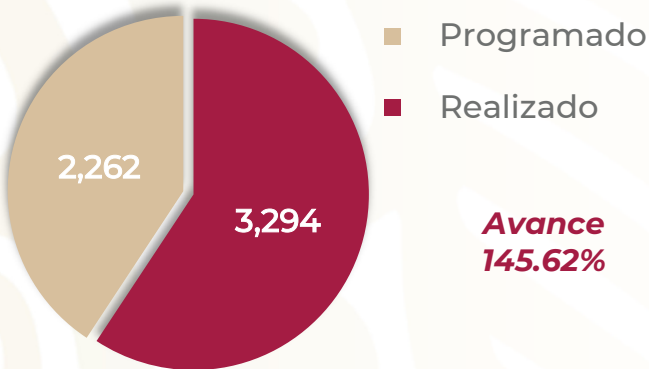
**Avance**  
**117.1%**

## Egreso por Grupo de Edad y Sexo enero-septiembre 2023



# CIRUGÍA GENERAL 310 B

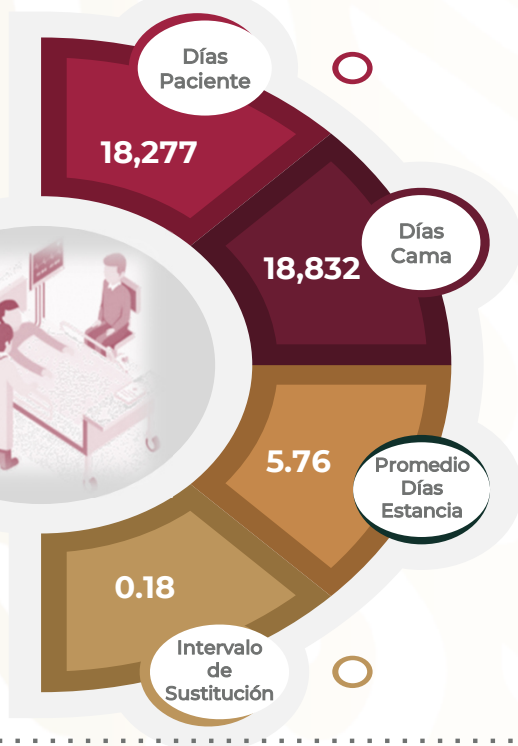
Cirugías  
enero-septiembre 2023



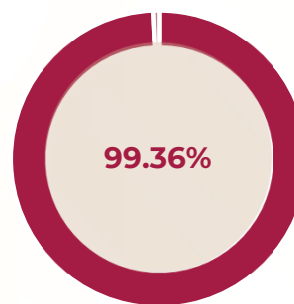
Procedimientos  
enero-septiembre  
2023



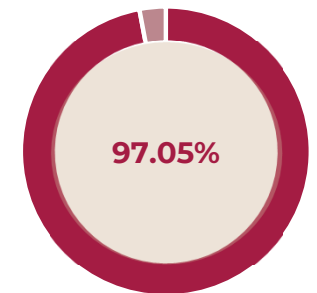
Procedimientos  
enero-septiembre 2022



% Ocupación  
Hospitalaria  
enero-septiembre  
2022



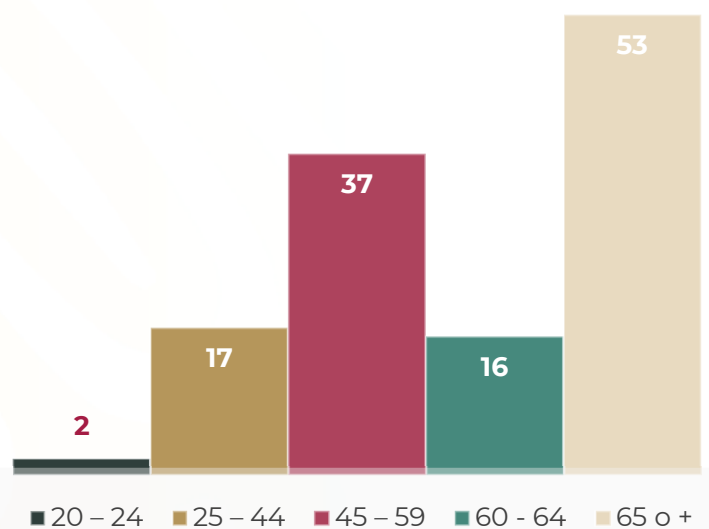
% Ocupación  
Hospitalaria  
enero-septiembre  
2023



Defunciones por Sexo  
enero-septiembre 2023



Defunciones por Grupo de Edad  
enero-septiembre 2023



## CIRUGÍA GENERAL 310 B

### Comparativo de Productividad enero - septiembre 2022/2023

Actividad	2022				2023			
	Programado	Realizado	% de Avance	Status	Programado	Realizado	% de Avance	Status
Consultas de primera vez	2,627	2,996	114.05	V	3,229	3,961	122.67	V
Consultas subsecuentes	6,564	8,384	127.73	V	12,607	11,950	94.79	V
Interconsultas		226				1,047		
<b>Total, de consultas</b>	<b>9,191</b>	<b>11,606</b>	<b>126.28</b>	<b>V</b>	<b>15,836</b>	<b>16,958</b>	<b>107.09</b>	<b>V</b>
Ingresos		2,993				3,394		
Egreso	2,613	2,964	113.43	V	2,872	3,363	117.10	V
Intervenciones quirúrgicas	3,312	3,059	92.36	A	2,262	3,294	145.62	V
Procedimientos		17				35		
Días paciente	17,597	18,470	104.96	V	14,714	18,277	124.22	V
Días cama	17,745	18,589	104.76	V	18,018	18,832	104.52	V
Porcentaje de ocupación	99.17	99.36	100.20	V	81.66	97.05	118.85	V

#### Semaforización

#### Estatus

Cumpliendo con el 97.00% o más de sus metas	V
Cumpliendo entre el 90.00% y el 96.99% de sus metas	A
Cumpliendo con el 89.99% o menos de sus metas	R

 No Aplica

## CIRUGÍA GENERAL 310 B

### Principales motivos de Consulta enero – septiembre 2023

Código CIE-10	Enfermedad	Femenino	Masculino	Total	%
K409	Hernia inguinal unilateral o no especificada, sin obstrucción ni gangrena	1,132	1,840	2,972	17.53
K808	Otras coleditiasis	2,235	606	2,841	16.75
K429	Hernia umbilical sin obstrucción ni gangrena	494	385	879	5.18
K432	Hernia incisional sin obstrucción o gangrena	462	175	637	3.76
K818	Otras colecistitis	353	97	450	2.65
C73001	Carcinoma papilar de tiroides	345	44	389	2.29
K811	Colecistitis crónica	303	68	371	2.19
E041	Nódulo tiroideo solitario no toxico	301	51	352	2.08
D170	Tumor benigno lipomatoso de piel y de tejido subcutáneo de cabeza, cara y cuello	208	115	323	1.90
C248	Lesión de sitios contiguos de las vías biliares	216	57	273	1.61
K802	Cálculo de la vesícula biliar sin colecistitis	212	55	267	1.57
E115	Diabetes mellitus tipo 2, con complicaciones circulatorias periféricas	57	176	233	1.37
K402	Hernia inguinal bilateral, sin obstrucción ni gangrena	49	155	204	1.20
Z480	Atención de los apósitos y suturas	112	75	187	1.10
I850	Varices esofágicas con hemorragia	71	100	171	1.01
K439	Otras hernias ventrales y las no especificadas sin obstrucción o gangrena	121	41	162	0.96
K805	Cálculo de conducto biliar sin colangitis ni colecistitis	112	48	160	0.94
K703	Cirrosis hepática alcohólica	54	105	159	0.94
K210	Enfermedad del reflujo gastroesofágico con esofagitis	100	52	152	0.90
E078	Otros trastornos especificados de la glándula tiroides	130	21	151	0.89
	Otros	3,481	2,144	5,625	33.17
<b>TOTAL</b>		<b>10,548</b>	<b>6,410</b>	<b>16,958</b>	<b>100.00</b>



## CIRUGÍA GENERAL 310 B

### Principales motivos de Consulta por Grupo de Edad y Sexo enero – septiembre 2023

Enfermedad	15 - 19		20 - 24		25 - 44		45 - 59	
	f	m	f	m	f	m	f	m
Hernia inguinal unilateral o no especificada, sin obstrucción ni gangrena	28	15	18	39	275	352	427	659
Otras colelitiasis	31	3	119	30	786	171	773	201
Hernia umbilical sin obstrucción ni gangrena	0	1	6	9	144	77	199	184
Hernia incisional sin obstrucción o gangrena	2	1	4	2	97	36	209	80
Otras colecistitis	6	0	15	3	132	26	116	28
Carcinoma papilar de tiroides	6	0	8	1	107	14	131	12
Colecistitis crónica	1	0	22	3	116	21	97	30
Nódulo tiroideo solitario no toxico	4	0	6	5	87	14	137	16
Tumor benigno lipomatoso de piel y de tejido subcutáneo de cabeza, cara y cuello	1	0	2	1	55	28	79	31
Lesión de sitios contiguos de las vías biliares	3	0	11	3	112	23	69	25
Cálculo de la vesícula biliar sin colecistitis	2	0	11	2	90	15	66	21
Diabetes mellitus tipo 2, con complicaciones circulatorias periféricas	0	0	0	0	11	24	21	85
Hernia inguinal bilateral, sin obstrucción ni gangrena	0	0	1	3	8	18	20	57
Atención de los apósitos y suturas	2	0	2	0	17	19	50	30
Varices esofágicas con hemorragia	1	1	0	0	9	21	28	44
Otras hernias ventrales y las no especificadas sin obstrucción o gangrena	0	0	2	1	28	9	41	20
Cálculo de conducto biliar sin colangitis ni colecistitis	1	0	7	1	45	9	23	15
Cirrosis hepática alcohólica	0	0	0	0	5	35	27	42
Enfermedad del reflujo gastroesofágico con esofagitis	0	1	1	2	29	17	46	22
Otros trastornos especificados de la glándula tiroides	0	1	2	0	37	11	57	4
Otros	54	35	154	98	935	630	1,350	763
<b>TOTAL</b>	<b>142</b>	<b>58</b>	<b>391</b>	<b>203</b>	<b>3,125</b>	<b>1,570</b>	<b>3,966</b>	<b>2,369</b>

## CIRUGÍA GENERAL 310 B

### Principales motivos de Consulta por Grupo de Edad y Sexo enero - septiembre 2023

Enfermedad	60 - 64		65 o +		Total, Femenino	Total, Masculino	Total, general
	f	m	f	m			
Hernia inguinal unilateral o no especificada, sin obstrucción ni gangrena	117	247	267	528	1,132	1,840	2,972
Otras colelitiasis	179	75	347	126	2,235	606	2,841
Hernia umbilical sin obstrucción ni gangrena	48	41	97	73	494	385	879
Hernia incisional sin obstrucción o gangrena	61	20	89	36	462	175	637
Otras colecistitis	27	17	57	23	353	97	450
Carcinoma papilar de tiroides	22	8	71	9	345	44	389
Colecistitis crónica	21	6	46	8	303	68	371
Nódulo tiroideo solitario no toxico	21	7	46	9	301	51	352
Tumor benigno lipomatoso de piel y de tejido subcutáneo de cabeza, cara y cuello	53	19	18	36	208	115	323
Lesión de sitios contiguos de las vías biliares	3	0	18	6	216	57	273
Cálculo de la vesícula biliar sin colecistitis	15	7	28	10	212	55	267
Diabetes mellitus tipo 2, con complicaciones circulatorias periféricas	9	24	16	43	57	176	233
Hernia inguinal bilateral, sin obstrucción ni gangrena	5	19	15	58	49	155	204
Atención de los apósitos y suturas	16	10	25	16	112	75	187
Varices esofágicas con hemorragia	8	6	25	28	71	100	171
Otras hernias ventrales y las no especificadas sin obstrucción o gangrena	23	2	27	9	121	41	162
Cálculo de conducto biliar sin colangitis ni colecistitis	9	8	27	15	112	48	160
Cirrosis hepática alcohólica	7	9	15	19	54	105	159
Enfermedad del reflujo gastroesofágico con esofagitis	11	3	13	7	100	52	152
Otros trastornos especificados de la glándula tiroides	7	3	27	2	130	21	151
Otros	340	206	648	412	3,481	2,144	5,625
<b>TOTAL</b>	<b>1,002</b>	<b>737</b>	<b>1,922</b>	<b>1,473</b>	<b>10,548</b>	<b>6,410</b>	<b>16,958</b>

## CIRUGÍA GENERAL 310 B

### Principales Diagnósticos de Egreso enero - septiembre 2023

Código CIE-10	Enfermedad	Femenino	Masculino	Total
K808	Otras colelitiasis	486	112	598
K409	Hernia inguinal unilateral o no especificada, sin obstrucción ni gangrena	46	190	236
K802	Cálculo de la vesícula biliar sin colecistitis	125	32	157
K830	Colangitis	68	59	127
K805	Cálculo de conducto biliar sin colangitis ni colecistitis	86	24	110
E660	Obesidad debida a exceso de calorías	88	19	107
K429	Hernia umbilical sin obstrucción ni gangrena	37	38	75
K810	Colecistitis aguda	53	22	75
K358	Otras apendicitis agudas, y las no especificadas	25	42	67
K432	Hernia incisional sin obstrucción o gangrena	48	10	58
C73001	Carcinoma papilar de tiroides	49	2	51
R572	Choque séptico	26	23	49
K402	Hernia inguinal bilateral, sin obstrucción ni gangrena	5	38	43
K803	Cálculo de conducto biliar con colangitis	28	15	43
K838	Otras enfermedades especificadas de las vías biliares	31	8	39
K800	Cálculo de la vesícula biliar con colecistitis aguda	23	11	34
E115	Diabetes mellitus tipo 2, con complicaciones circulatorias periféricas	9	23	32
E041	Nódulo tiroideo solitario no toxico	28	3	31
E042	Bocio multinodular no toxico	28	0	28
K439	Otras hernias ventrales y las no especificadas sin obstrucción o gangrena	16	10	26
	Otros	803	574	1,377
<b>TOTAL</b>		<b>2,108</b>	<b>1,255</b>	<b>3,363</b>

## CIRUGÍA GENERAL 310 B

### Principales Diagnósticos de Egreso por grupo de Edad y Sexo enero - septiembre 2023

Enfermedad	15 - 19		20 - 24		25 - 44		45 - 59	
	f	m	f	m	f	m	f	m
Otras colelitiasis	7	0	43	4	214	37	142	38
Hernia inguinal unilateral o no especificada, sin obstrucción ni gangrena	0	2	0	3	9	34	21	64
Cálculo de la vesícula biliar sin colecistitis	7	1	5	2	48	9	38	10
Colangitis	2	0	1	0	16	15	20	17
Cálculo de conducto biliar sin colangitis ni colecistitis	0	0	11	0	30	3	24	8
Obesidad debida a exceso de calorías	3	0	3	1	47	9	29	9
Hernia umbilical sin obstrucción ni gangrena	0	0	0	1	12	13	15	20
Colecistitis aguda	0	0	4	0	29	7	14	9
Otras apendicitis agudas, y las no especificadas	3	4	5	10	10	21	3	5
Hernia incisional sin obstrucción o gangrena	0	0	0	0	9	3	21	4
Carcinoma papilar de tiroides	0	0	2	1	21	0	18	0
Choque séptico	0	0	0	0	4	3	6	12
Hernia inguinal bilateral, sin obstrucción ni gangrena	0	0	1	0	0	3	1	16
Cálculo de conducto biliar con colangitis	0	0	3	0	9	4	7	7
Otras enfermedades especificadas de las vías biliares	1	0	2	0	13	1	12	1
Cálculo de la vesícula biliar con colecistitis aguda	1	0	2	2	10	3	6	2
Diabetes mellitus tipo 2, con complicaciones circulatorias periféricas	0	0	0	0	2	2	3	12
Nódulo tiroideo solitario no toxico	1	0	0	0	7	1	17	0
Bocio multinodular no toxico	0	0	0	0	10	0	15	0
Otras hernias ventrales y las no especificadas sin obstrucción o gangrena	0	0	1	1	2	0	9	6
Otros	11	6	41	24	247	176	298	205
<b>TOTAL</b>	<b>36</b>	<b>13</b>	<b>124</b>	<b>49</b>	<b>749</b>	<b>344</b>	<b>719</b>	<b>445</b>

## CIRUGÍA GENERAL 310 B

### Principales Diagnósticos de Egreso por grupo de Edad y Sexo enero - septiembre 2023

Enfermedad	60 - 64		65 o +		Total, femenino	Total, masculino	Total, general
	f	m	f	m			
Otras colelitiasis	22	15	58	18	486	112	598
Hernia inguinal unilateral o no especificada, sin obstrucción ni gangrena	3	26	13	61	46	190	236
Cálculo de la vesícula biliar sin colecistitis	13	5	14	5	125	32	157
Colangitis	7	13	22	14	68	59	127
Cálculo de conducto biliar sin colangitis ni colecistitis	8	7	13	6	86	24	110
Obesidad debida a exceso de calorías	4	0	2	0	88	19	107
Hernia umbilical sin obstrucción ni gangrena	0	0	10	4	37	38	75
Colecistitis aguda	1	1	5	5	53	22	75
Otras apendicitis agudas, y las no especificadas	1	0	3	2	25	42	67
Hernia incisional sin obstrucción o gangrena	9	1	9	2	48	10	58
Carcinoma papilar de tiroides	1	1	7	0	49	2	51
Choque séptico	4	1	12	7	26	23	49
Hernia inguinal bilateral, sin obstrucción ni gangrena	1	7	2	12	5	38	43
Cálculo de conducto biliar con colangitis	1	0	8	4	28	15	43
Otras enfermedades especificadas de las vías biliares	0	2	3	4	31	8	39
Cálculo de la vesícula biliar con colecistitis aguda	1	2	3	2	23	11	34
Diabetes mellitus tipo 2, con complicaciones circulatorias periféricas	2	5	2	4	9	23	32
Nódulo tiroideo solitario no toxico	1	2	2	0	28	3	31
Bocio multinodular no toxico	1	0	2	0	28	0	28
Otras hernias ventrales y las no especificadas sin obstrucción o gangrena	2	0	2	3	16	10	26
Otros	68	61	138	102	803	574	1,377
<b>TOTAL</b>	<b>150</b>	<b>149</b>	<b>330</b>	<b>255</b>	<b>2,108</b>	<b>1,255</b>	<b>3,363</b>

## CIRUGÍA GENERAL 310 B

### Principales Causas de Defunción enero - septiembre 2023

Código CIE-10	Enfermedad	Femenino	Masculino	Total
R572	Choque séptico	25	21	46
E872	Acidosis	5	3	8
K830	Colangitis	0	4	4
M726	Fascitis necrotizante	3	1	4
A41801	Sepsis abdominal	1	1	2
A419	Sepsis, no especificada	0	2	2
C221	Carcinoma de vias biliares intrahepaticas	0	2	2
I219	Infarto agudo de miocardio, sin otra especificación	0	2	2
K564	Otras obstrucciones del intestino	2	0	2
K659	Peritonitis, no especificada	2	0	2
L089	Infección local de la piel y del tejido subcutáneo, no especificada	1	1	2
N185	Enfermedad renal crónica, etapa 5	2	0	2
R571	Choque hipovolémico	0	2	2
R578	Otras formas de choque	0	2	2
A099	Gastroenteritis y colitis de origen no especificado	0	1	1
A418	Otras sepsis especificadas	1	0	1
B378	Candidiasis de otros sitios	1	0	1
C184	Tumor maligno del colon transverso	1	0	1
C229	Tumor maligno del hígado, no especificado	0	1	1
C56X	Tumor maligno del ovario	1	0	1
	Otros	16	22	38
<b>TOTAL</b>		<b>61</b>	<b>65</b>	<b>126</b>

## CIRUGÍA GENERAL 310 B

### Principales Causas de Defunción enero - septiembre 2023

Enfermedad	5 - 14		15 - 19		20 - 24		25 - 44	
	f	m	f	m	f	m	f	m
Choque séptico	0	0	0	0	0	0	4	3
Acidosis	0	0	0	0	0	0	2	0
Colangitis	0	0	0	0	0	0	0	0
Fascitis necrotizante	0	0	0	0	0	0	1	0
Sepsis abdominal	0	0	0	0	0	0	0	0
Sepsis, no especificada	0	0	0	0	0	0	0	1
Carcinoma de vías biliares intrahepáticas	0	0	0	0	0	0	0	0
Infarto agudo de miocardio, sin otra especificación	0	0	0	0	0	0	0	0
Otras obstrucciones del intestino	0	0	0	0	0	0	0	0
Peritonitis, no especificada	0	0	0	0	0	0	0	0
Infección local de la piel y del tejido subcutáneo, no especificada	0	0	0	0	0	0	0	0
Enfermedad renal crónica, etapa 5	0	0	0	0	0	0	0	0
Choque hipovolémico	0	0	0	0	0	0	0	1
Otras formas de choque	0	0	0	0	0	0	0	0
Gastroenteritis y colitis de origen no especificado	0	0	0	0	0	0	0	0
Otras sepsis especificadas	0	0	0	0	0	0	0	0
Candidiasis de otros sitios	0	0	0	0	0	0	0	0
Tumor maligno del colon transversal	0	0	0	0	0	0	1	0
Tumor maligno del hígado, no especificado	0	0	0	0	0	0	0	0
Tumor maligno del ovario	0	0	0	0	0	0	0	0
Otros	0	0	0	1	1	1	1	3
<b>TOTAL</b>	<b>0</b>	<b>0</b>	<b>0</b>	<b>1</b>	<b>1</b>	<b>1</b>	<b>9</b>	<b>8</b>

## CIRUGÍA GENERAL 310 B

### Principales Causas de Defunción enero – septiembre 2023

Enfermedad	45 - 59		60 - 64		65 o +		Total, femenino	Total, masculino	Total, general
	f	m	f	m	f	m			
Choque séptico	5	11	4	1	12	6	25	21	46
Acidosis	0	2	1	0	2	1	5	3	8
Colangitis	0	1	0	2	0	1	0	4	4
Fascitis necrotizante	0	0	1	1	1	0	3	1	4
Sepsis abdominal	0	1	0	0	1	0	1	1	2
Sepsis, no especificada	0	0	0	1	0	0	0	2	2
Carcinoma de vías biliares intrahepáticas	0	0	0	0	0	2	0	2	2
Infarto agudo de miocardio, sin otra especificación	0	2	0	0	0	0	0	2	2
Otras obstrucciones del intestino	0	0	0	0	2	0	2	0	2
Peritonitis, no especificada	0	0	0	0	2	0	2	0	2
Infección local de la piel y del tejido subcutáneo, no especificada	0	0	0	1	1	0	1	1	2
Enfermedad renal crónica, etapa 5	0	0	1	0	1	0	2	0	2
Choque hipovolémico	0	1	0	0	0	0	0	2	2
Otras formas de choque	0	0	0	0	0	2	0	2	2
Gastroenteritis y colitis de origen no especificado	0	0	0	0	0	1	0	1	1
Otras sepsis especificadas	0	0	0	0	1	0	1	0	1
Candidiasis de otros sitios	1	0	0	0	0	0	1	0	1
Tumor maligno del colon transversal	0	0	0	0	0	0	1	0	1
Tumor maligno del hígado, no especificado	0	1	0	0	0	0	0	1	1
Tumor maligno del ovario	1	0	0	0	0	0	1	0	1
Otros	3	8	3	0	8	9	16	22	38
<b>TOTAL</b>	<b>10</b>	<b>27</b>	<b>10</b>	<b>6</b>	<b>31</b>	<b>22</b>	<b>61</b>	<b>65</b>	<b>126</b>



## CIRUGÍA GENERAL 310 B

### Principales Cirugías y Procedimientos enero - septiembre 2023

Código CIE-9	Cirugía / Procedimiento	Femenino	Masculino	Total
51.23	Colecistectomía laparoscópica	573	152	725
86.22	Desbridamiento lavado quirúrgico y reconstrucción	105	144	249
54.19	Otra laparotomía	93	149	242
54.25	Lavado quirúrgico abdominal	107	81	188
83.21	Biopsia insicional y biopsia excisional	81	49	130
47.01	Apendicetomía laparoscópica	49	58	107
53.04	Reparación de hernia inguinal indirecta con injerto o prótesis	16	80	96
064X	Tiroidectomía total	90	5	95
84.17	Amputación por encima de la rodilla	19	52	71
53.05	Reparación de hernia inguinal con injerto o prótesis no especificado de otra manera	10	48	58
93.99	Terapia de presión negativa de tejidos blandos	26	32	58
44.38	Bypass gástrico laparoscópico	45	9	54
53.49	Otra herniorrafia umbilical	29	24	53
44.95	Manga gástrica laparoscópica	43	5	48
53.03	Reparación de hernia inguinal directa con injerto o prótesis	7	40	47
47.09	Otra apendicetomía	18	21	39
53.02	Reparación de hernia inguinal indirecta	10	23	33
54.11	Empaquetamiento	16	17	33
53.61	Reparación de hernia insicional (eventración) con prótesis	23	8	31
54.93	Colocación de catéter de tenckhoff	11	19	30
	Otros	522	420	942
	<b>TOTAL</b>	<b>1,893</b>	<b>1,436</b>	<b>3,329</b>

## CIRUGÍA GENERAL 310 B

### Principales Cirugías y Procedimientos por grupo de Edad y Sexo enero - septiembre 2023

Cirugía / Procedimiento	15 - 19		20 - 24		45 - 44		45 - 59	
	f	m	f	m	f	m	f	m
Colecistectomía laparoscópica	15	1	47	9	265	53	173	60
Desbridamiento lavado quirúrgico y reconstrucción	0	0	0	0	30	46	44	65
Otra laparotomía	1	0	4	2	23	53	37	59
Lavado quirúrgico abdominal	0	0	7	1	18	45	49	24
Biopsia insicional y biopsia excisional	0	1	4	2	23	14	36	17
Apendicetomía laparoscópica	6	4	13	11	22	35	7	7
Reparación de hernia inguinal indirecta con injerto o prótesis	0	1	1	1	1	22	9	25
Tiroidectomía total	2	1	3	1	29	1	46	1
Amputación por encima de la rodilla	0	0	0	0	2	4	8	27
Reparación de hernia inguinal con injerto o prótesis no especificado de otra manera	0	2	0	0	1	10	6	15
Terapia de presión negativa de tejidos blandos	0	0	0	0	6	8	13	18
Bypass gástrico laparoscópico	0	0	1	0	21	4	19	5
Otra herniorrafia umbilical	0	0	0	1	19	7	7	10
Manga gástrica laparoscópica	3	0	2	1	28	3	10	1
Reparación de hernia inguinal directa con injerto o prótesis	0	0	0	0	3	7	0	14
Otra apendicetomía	2	3	3	0	8	12	3	4
Reparación de hernia inguinal indirecta	1	1	0	1	2	2	3	10
Empaquetamiento	0	0	0	1	8	7	7	7
Reparación de hernia incisional (eventración) con prótesis	0	0	0	1	3	2	11	4
Colocación de catéter de tenckhoff	0	0	1	4	2	5	0	6
Otros	12	8	25	15	154	95	184	161
<b>TOTAL</b>	<b>42</b>	<b>22</b>	<b>111</b>	<b>51</b>	<b>668</b>	<b>435</b>	<b>672</b>	<b>540</b>

## CIRUGÍA GENERAL 310 B

### Principales Cirugías y Procedimientos por grupo de Edad y Sexo enero - septiembre 2023

Cirugía / Procedimiento	60 - 64		65 o +		Total, Femenino	Total, masculino	Total, General
	f	m	f	m			
Colecistectomía laparoscópica	27	12	46	17	573	152	725
Desbridamiento lavado quirúrgico y reconstrucción	18	8	13	25	105	144	249
Otra laparotomía	9	3	19	32	93	149	242
Lavado quirúrgico abdominal	16	1	17	10	107	81	188
Biopsia insisional y biopsia excisional	11	7	7	8	81	49	130
Apendicetomía laparoscópica	0	0	1	1	49	58	107
Reparación de hernia inguinal indirecta con injerto o prótesis	1	10	4	21	16	80	96
Tiroidectomía total	2	1	8	0	90	5	95
Amputación por encima de la rodilla	2	5	7	16	19	52	71
Reparación de hernia inguinal con injerto o prótesis no especificado de otra manera	0	8	3	13	10	48	58
Terapia de presión negativa de tejidos blandos	7	0	0	6	26	32	58
Bypass gástrico laparoscópico	2	0	2	0	45	9	54
Otra herniorrafia umbilical	0	2	3	4	29	24	53
Manga gástrica laparoscópica	0	0	0	0	43	5	48
Reparación de hernia inguinal directa con injerto o prótesis	1	7	3	12	7	40	47
Otra apendicetomía	1	0	1	2	18	21	39
Reparación de hernia inguinal indirecta	1	3	3	6	10	23	33
Empaquetamiento	1	0	0	2	16	17	33
Reparación de hernia insisional (eventración) con prótesis	3	0	6	1	23	8	31
Colocación de catéter de tenckhoff	7	1	1	3	11	19	30
Otros	48	47	99	94	522	420	942
<b>TOTAL</b>	<b>157</b>	<b>115</b>	<b>243</b>	<b>273</b>	<b>1,893</b>	<b>1,436</b>	<b>3,329</b>

## CABEZA Y CUELLO 310 B

### Principales Motivos Consulta enero - septiembre 2023

Código CIE-10	Enfermedad	Femenino	Masculino	Total	%
C73001	Carcinoma papilar de tiroides	340	43	383	22.13
E041	Nódulo tiroideo solitario no toxico	299	50	349	20.16
E078	Otros trastornos especificados de la glándula tiroides	129	21	150	8.67
E042	Bocio multinodular no toxico	128	20	148	8.55
Z418	Otros procedimientos para otros propósitos que no sean los de mejorar el estado de salud	93	18	111	6.41
C73X	Tumor maligno de la glándula tiroides	57	6	63	3.64
E04201	Bocio coloide multinodular	41	2	43	2.48
E040	Bocio difuso no toxico	36	2	38	2.20
D34X	Tumor benigno de la glándula tiroides	33	4	37	2.14
D110	Tumor benigno de la glándula parótida	16	15	31	1.79
D351	Tumor benigno de la glándula paratiroides	24	2	26	1.50
E063	Tiroiditis autoinmune	24	0	24	1.39
E048	Otros bocios no tóxicos especificados	21	1	22	1.27
D355	Tumor benigno del cuerpo carotideo	19	0	19	1.10
E890	Hipotiroidismo consecutivo a procedimientos	18	1	19	1.10
E038	Otros hipotiroidismos especificados	12	4	16	0.92
C73002	Carcinoma folicular de tiroides	14	1	15	0.87
D34001	Adenoma folicular de tiroides	12	1	13	0.75
D440	Tumor de comportamiento incierto o desconocido de la glándula tiroides	10	2	12	0.69
E010	Bocio difuso (endémico) relacionado con deficiencia de yodo	12	0	12	0.69
	Otros	158	42	200	11.55
<b>TOTAL</b>		<b>1,496</b>	<b>235</b>	<b>1,731</b>	<b>100.00</b>

## CABEZA Y CUELLO 310 B

### Principales Motivos Consulta por grupo de Edad y Sexo enero – septiembre 2023

Enfermedad	15 - 19		20 - 24		25 - 44		45 - 59	
	f	m	f	m	f	m	f	m
Carcinoma papilar de tiroides	6	0	8	1	107	14	128	11
Nódulo tiroideo solitario no toxico	4	0	6	5	87	14	137	15
Otros trastornos especificados de la glándula tiroides	0	1	2	0	36	11	57	4
Bocio multinodular no toxico	2	1	2	1	34	6	53	7
Otros procedimientos para otros propósitos que no sean los de mejorar el estado de salud	0	1	1	3	25	5	43	8
Tumor maligno de la glándula tiroides	0	0	4	0	5	1	27	2
Bocio coloide multinodular	0	0	1	0	14	1	13	1
Bocio difuso no toxico	0	0	0	0	12	1	15	0
Tumor benigno de la glándula tiroides	0	0	0	2	11	0	16	1
Tumor benigno de la glándula parótida	0	0	1	1	4	7	8	4
Tumor benigno de la glándula paratiroides	0	1	0	0	4	0	10	1
Tiroiditis autoinmune	0	0	0	0	11	0	12	0
Otros bocios no tóxicos especificados	0	0	1	0	5	1	12	0
Tumor benigno del cuerpo carotideo	0	0	1	0	2	0	10	0
Hipotiroidismo consecutivo a procedimientos	0	0	0	0	5	0	6	1
Otros hipotiroidismos especificados	0	0	0	0	6	0	3	2
Carcinoma folicular de tiroides	0	0	0	0	6	1	4	0
Adenoma folicular de tiroides	0	0	0	1	3	0	6	0
Tumor de comportamiento incierto o desconocido de la glándula tiroides	0	0	0	0	3	1	4	0
Bocio difuso (endémico) relacionado con deficiencia de yodo	0	0	0	0	4	0	8	0
Otros	2	3	3	3	45	12	73	9
<b>TOTAL</b>	<b>14</b>	<b>7</b>	<b>30</b>	<b>17</b>	<b>429</b>	<b>75</b>	<b>645</b>	<b>66</b>

## CABEZA Y CUELLO 310 B

### Principales Motivos Consulta por grupo de Edad y Sexo enero - septiembre 2023

Enfermedad	60 - 64		65 o +		Total, Femenino	Total, masculino	Total, General
	f	m	f	m			
Carcinoma papilar de tiroides	22	8	69	9	340	43	383
Nódulo tiroideo solitario no toxico	20	7	45	9	299	50	349
Otros trastornos especificados de la glándula tiroides	7	3	27	2	129	21	150
Bocio multinodular no toxico	18	4	19	1	128	20	148
Otros procedimientos para otros propósitos que no sean los de mejorar el estado de salud	12	1	12	0	93	18	111
Tumor maligno de la glándula tiroides	6	2	15	1	57	6	63
Bocio coloide multinodular	8	0	5	0	41	2	43
Bocio difuso no toxico	4	1	5	0	36	2	38
Tumor benigno de la glándula tiroides	2	0	4	1	33	4	37
Tumor benigno de la glándula parótida	3	0	0	3	16	15	31
Tumor benigno de la glándula paratiroides	4	0	6	0	24	2	26
Tiroiditis autoinmune	0	0	1	0	24	0	24
Otros bocios no tóxicos especificados	2	0	1	0	21	1	22
Tumor benigno del cuerpo carotideo	2	0	4	0	19	0	19
Hipotiroidismo consecutivo a procedimientos	2	0	5	0	18	1	19
Otros hipotiroidismos especificados	1	0	2	2	12	4	16
Carcinoma folicular de tiroides	1	0	3	0	14	1	15
Adenoma folicular de tiroides	0	0	3	0	12	1	13
Tumor de comportamiento incierto o desconocido de la glándula tiroides	1	1	2	0	10	2	12
Bocio difuso (endémico) relacionado con deficiencia de yodo	0	0	0	0	12	0	12
Otros	18	6	17	9	158	42	200
<b>TOTAL</b>	<b>133</b>	<b>33</b>	<b>245</b>	<b>37</b>	<b>1,496</b>	<b>235</b>	<b>1,731</b>

## HEPATOBILIOPANCREATICA 310 B

### Principales Motivos Consulta enero - septiembre 2023

Código CIE-10	Enfermedad	Femenino	Masculino	Total	%
K808	Otras colelitiasis	1,984	538	2,522	49.71
K818	Otras colecistitis	342	92	434	8.56
K811	Colecistitis crónica	290	65	355	7.00
C248	Lesión de sitios contiguos de las vías biliares	215	56	271	5.34
K802	Cálculo de la vesícula biliar sin colecistitis	178	46	224	4.42
K805	Cálculo de conducto biliar sin colangitis ni colecistitis	102	44	146	2.88
K801	Cálculo de la vesícula biliar con otra colecistitis	96	26	122	2.40
K838	Otras enfermedades especificadas de las vías biliares	64	19	83	1.64
C250	Tumor maligno de la cabeza del páncreas	52	23	75	1.48
K768	Otras enfermedades especificadas del hígado	44	13	57	1.12
C229	Tumor maligno del hígado, no especificado	21	17	38	0.75
C249	Tumor maligno de las vías biliares, parte no especificada	25	11	36	0.71
K868	Otras enfermedades especificadas del páncreas	18	14	32	0.63
C241	Tumor maligno de la ampolla de váter	16	14	30	0.59
K800	Cálculo de la vesícula biliar con colecistitis aguda	15	12	27	0.53
C170	Tumor maligno del duodeno	16	10	26	0.51
K863	Pseudoquiste del páncreas	9	14	23	0.45
C23X	Tumor maligno de la vesícula biliar	18	3	21	0.41
C240	Tumor maligno de las vías biliares extrahepáticas	13	6	19	0.37
K862	Quiste del páncreas	14	5	19	0.37
	Otros	333	180	513	10.11
<b>TOTAL</b>		<b>3,865</b>	<b>1,208</b>	<b>5,073</b>	<b>100.00</b>

## HEPATOBILIOPANCREATICA 310 B

### Principales Motivos Consulta por grupo de Edad y Sexo enero - septiembre 2023

Enfermedad	15 - 19		20 - 24		25 - 44		45 - 59	
	f	m	f	m	f	m	f	m
Otras colelitiasis	24	3	102	27	694	158	687	173
Otras colecistitis	5	0	15	1	126	26	112	28
Colecistitis crónica	1	0	20	3	112	20	96	28
Lesión de sitios contiguos de las vías biliares	3	0	11	3	112	23	69	24
Cálculo de la vesícula biliar sin colecistitis	2	0	10	1	73	11	60	19
Cálculo de conducto biliar sin colangitis ni colecistitis	0	0	7	0	42	7	21	14
Cálculo de la vesícula biliar con otra colecistitis	2	1	5	3	33	5	36	9
Otras enfermedades especificadas de las vías biliares	1	0	7	2	23	4	22	5
Tumor maligno de la cabeza del páncreas	0	0	2	0	6	1	13	12
Otras enfermedades especificadas del hígado	0	0	4	1	5	2	26	2
Tumor maligno del hígado, no especificado	0	0	2	0	6	0	1	8
Tumor maligno de las vías biliares, parte no especificada	0	0	0	0	1	1	4	4
Otras enfermedades especificadas del páncreas	2	0	1	1	8	10	3	1
Tumor maligno de la ampolla de váter	0	0	0	0	1	0	3	4
Cálculo de la vesícula biliar con colecistitis aguda	0	0	0	0	8	4	6	4
Tumor maligno del duodeno	0	0	0	0	0	0	5	7
Pseudoquiste del páncreas	2	0	2	0	4	8	1	4
Tumor maligno de la vesícula biliar	0	0	0	0	0	0	3	1
Tumor maligno de las vías biliares extrahepáticas	0	0	1	0	0	0	4	2
Quiste del páncreas	2	0	1	0	2	3	5	1
Otros	7	1	20	6	93	50	123	73
<b>TOTAL</b>	<b>51</b>	<b>5</b>	<b>210</b>	<b>48</b>	<b>1,349</b>	<b>333</b>	<b>1,300</b>	<b>423</b>



## HEPATOBILIOPANCREATICA 310 B

### Principales Motivos Consulta por grupo de Edad y Sexo enero - septiembre 2023

Enfermedad	60 - 64		65 o +		Total, Femenino	Total, masculino	Total, General
	f	m	f	m			
Otras colelitiasis	162	62	315	115	1,984	538	2,522
Otras colecistitis	27	17	57	20	342	92	434
Colecistitis crónica	17	6	44	8	290	65	355
Lesión de sitios contiguos de las vías biliares	3	0	17	6	215	56	271
Cálculo de la vesícula biliar sin colecistitis	10	7	23	8	178	46	224
Cálculo de conducto biliar sin colangitis ni colecistitis	9	8	23	15	102	44	146
Cálculo de la vesícula biliar con otra colecistitis	6	2	14	6	96	26	122
Otras enfermedades especificadas de las vías biliares	0	3	11	5	64	19	83
Tumor maligno de la cabeza del páncreas	13	3	18	7	52	23	75
Otras enfermedades especificadas del hígado	1	1	8	7	44	13	57
Tumor maligno del hígado, no especificado	0	9	12	0	21	17	38
Tumor maligno de las vías biliares, parte no especificada	6	3	14	3	25	11	36
Otras enfermedades especificadas del páncreas	1	1	3	1	18	14	32
Tumor maligno de la ampolla de váter	3	3	9	7	16	14	30
Cálculo de la vesícula biliar con colecistitis aguda	0	0	1	4	15	12	27
Tumor maligno del duodeno	0	1	11	2	16	10	26
Pseudoquiste del páncreas	0	0	0	2	9	14	23
Tumor maligno de la vesícula biliar	1	0	14	2	18	3	21
Tumor maligno de las vías biliares extrahepáticas	3	0	5	4	13	6	19
Quiste del páncreas	2	0	2	1	14	5	19
Otros	31	19	59	31	333	180	513
<b>TOTAL</b>	<b>295</b>	<b>145</b>	<b>660</b>	<b>254</b>	<b>3,865</b>	<b>1,208</b>	<b>5,073</b>

## PARED ABDOMINAL 310 B

### Principales Motivos Consulta enero - septiembre 2023

Código CIE-10	Enfermedad	Femenino	Masculino	Total	%
K409	Hernia inguinal unilateral o no especificada, sin obstrucción ni gangrena	1,119	1,808	2,927	44.66
K429	Hernia umbilical sin obstrucción ni gangrena	471	359	830	12.66
K432	Hernia incisional sin obstrucción o gangrena	441	165	606	9.25
D170	Tumor benigno lipomatoso de piel y de tejido subcutáneo de cabeza, cara y cuello	205	113	318	4.85
K808	Otras colelitiasis	186	39	225	3.43
K402	Hernia inguinal bilateral, sin obstrucción ni gangrena	44	152	196	2.99
K439	Otras hernias ventrales y las no especificadas sin obstrucción o gangrena	115	40	155	2.36
Z719	Consulta, no especificada	54	64	118	1.80
Z480	Atención de los apósitos y suturas	67	42	109	1.66
D171	Tumor benigno lipomatoso de piel y de tejido subcutáneo del tronco	71	27	98	1.50
E88202	Lipoma	46	28	74	1.13
Z540	Convalecencia consecutiva a cirugía	33	33	66	1.01
D179	Tumor benigno lipomatoso, de sitio no especificado	49	12	61	0.93
K419	Hernia femoral unilateral o no especificada, sin obstrucción ni gangrena	30	9	39	0.60
M62001	Diástasis de rectos	22	17	39	0.60
K403	Hernia inguinal unilateral o no especificada, con obstrucción, sin gangrena	10	27	37	0.56
D172	Tumor benigno lipomatoso de piel y de tejido subcutáneo de miembros	23	13	36	0.55
K802	Cálculo de la vesícula biliar sin colecistitis	27	5	32	0.49
K43901	Hernia supraumbilical y epigástrica	21	4	25	0.38
K469	Hernia abdominal no especificada, sin obstrucción ni gangrena	18	6	24	0.37
	Otros	343	196	539	8.22
<b>TOTAL</b>		<b>3,395</b>	<b>3,159</b>	<b>6,554</b>	<b>100.00</b>

## PARED ABDOMINAL 310 B

### Principales Motivos Consulta por grupo de Edad y Sexo enero - septiembre 2023

Enfermedad	15 -19		20 - 24		25 - 44		45 - 59	
	f	m	f	m	f	m	f	m
Hernia inguinal unilateral o no especificada, sin obstrucción ni gangrena	28	15	18	39	273	347	425	644
Hernia umbilical sin obstrucción ni gangrena	0	1	6	9	131	72	194	172
Hernia incisional sin obstrucción o gangrena	2	1	4	0	91	34	202	75
Tumor benigno lipomatoso de piel y de tejido subcutáneo de cabeza, cara y cuello	1	0	2	1	54	27	79	30
Otras colelitiasis	5	0	12	2	66	7	65	13
Hernia inguinal bilateral, sin obstrucción ni gangrena	0	0	1	2	6	18	18	56
Otras hernias ventrales y las no especificadas sin obstrucción o gangrena	0	0	2	1	25	9	39	19
Consulta, no especificada	0	1	0	3	17	12	23	19
Atención de los apósitos y suturas	0	0	1	0	4	4	35	22
Tumor benigno lipomatoso de piel y de tejido subcutáneo del tronco	1	0	0	1	14	2	39	17
Lipoma	0	0	2	0	14	8	19	11
Convalecencia consecutiva a cirugía	0	0	0	0	8	3	20	17
Tumor benigno lipomatoso, de sitio no especificado	0	0	0	0	16	2	18	6
Hernia femoral unilateral o no especificada, sin obstrucción ni gangrena	0	0	0	0	5	1	11	5
Diástasis de rectos	0	0	0	0	6	1	7	3
Hernia inguinal unilateral o no especificada, con obstrucción, sin gangrena	0	1	0	0	2	7	4	7
Tumor benigno lipomatoso de piel y de tejido subcutáneo de miembros	0	0	1	0	7	3	12	8
Cálculo de la vesícula biliar sin colecistitis	0	0	1	1	14	2	5	1
Hernia supraumbilical y epigástrica	1	0	0	0	1	1	13	0
Hernia abdominal no especificada, sin obstrucción ni gangrena	0	0	0	0	3	1	10	2
Otros	5	4	12	13	86	47	150	82
<b>TOTAL</b>	<b>43</b>	<b>23</b>	<b>62</b>	<b>72</b>	<b>843</b>	<b>608</b>	<b>1,388</b>	<b>1,209</b>

## PARED ABDOMINAL 310 B

### Principales Motivos Consulta por grupo de Edad y Sexo enero – septiembre 2023

Enfermedad	60 - 64		65 o +		Total femenino	Total, masculino	Total, general
	f	m	f	m			
Hernia inguinal unilateral o no especificada, sin obstrucción ni gangrena	113	244	262	519	1,119	1,808	2,927
Hernia umbilical sin obstrucción ni gangrena	45	39	95	66	471	359	830
Hernia incisional sin obstrucción o gangrena	58	20	84	35	441	165	606
Tumor benigno lipomatoso de piel y de tejido subcutáneo de cabeza, cara y cuello	52	19	17	36	205	113	318
Otras colelitiasis	12	10	26	7	186	39	225
Hernia inguinal bilateral, sin obstrucción ni gangrena	5	18	14	58	44	152	196
Otras hernias ventrales y las no especificadas sin obstrucción o gangrena	23	2	26	9	115	40	155
Consulta, no especificada	9	8	5	21	54	64	118
Atención de los apósitos y suturas	13	5	14	11	67	42	109
Tumor benigno lipomatoso de piel y de tejido subcutáneo del tronco	9	5	8	2	71	27	98
Lipoma	4	4	7	5	46	28	74
Convalecencia consecutiva a cirugía	0	7	5	6	33	33	66
Tumor benigno lipomatoso, de sitio no especificado	9	0	6	4	49	12	61
Hernia femoral unilateral o no especificada, sin obstrucción ni gangrena	6	0	8	3	30	9	39
Diástasis de rectos	0	1	9	12	22	17	39
Hernia inguinal unilateral o no especificada, con obstrucción, sin gangrena	1	3	3	9	10	27	37
Tumor benigno lipomatoso de piel y de tejido subcutáneo de miembros	2	1	1	1	23	13	36
Cálculo de la vesícula biliar sin colecistitis	3	0	4	1	27	5	32
Hernia supraumbilical y epigástrica	3	0	3	3	21	4	25
Hernia abdominal no especificada, sin obstrucción ni gangrena	3	0	2	3	18	6	24
Otros	42	13	48	37	343	196	539
<b>TOTAL</b>	<b>412</b>	<b>399</b>	<b>647</b>	<b>848</b>	<b>3,395</b>	<b>3,159</b>	<b>6,554</b>

## SEPSIS URGENCIA 310 B

### Principales Motivos Consulta enero – septiembre 2023

Código CIE-10	Enfermedad	Femenino	Masculino	Total	%
E115	Diabetes mellitus tipo 2, con complicaciones circulatorias periféricas	57	176	233	7.23
I850	Varices esofágicas con hemorragia	71	100	171	5.31
K703	Cirrosis hepática alcohólica	53	105	158	4.91
K810	Colecistitis aguda	73	28	101	3.14
K808	Otras colelitiasis	64	29	93	2.89
K36X	Otros tipos de apendicitis	32	42	74	2.30
Z480	Atención de los apósitos y suturas	39	33	72	2.24
M798	Otros trastornos especificados de los tejidos blandos	30	41	71	2.20
K353	Apendicitis aguda con peritonitis localizada	34	24	58	1.80
K803	Cálculo de conducto biliar con colangitis	32	26	58	1.80
K290	Gastritis aguda hemorrágica	34	22	56	1.74
K800	Cálculo de la vesícula biliar con colecistitis aguda	36	20	56	1.74
Z932	Ileostomía	19	31	50	1.55
Z432	Atención de ileostomía	22	25	47	1.46
E118	Diabetes mellitus tipo 2, con complicaciones no especificadas	17	29	46	1.43
K429	Hernia umbilical sin obstrucción ni gangrena	17	26	43	1.33
Z488	Otros cuidados especificados posteriores a la cirugía	17	26	43	1.33
K358	Otras apendicitis agudas, y las no especificadas	15	27	42	1.30
K37X	Apendicitis, no especificada	18	19	37	1.15
K565	Adherencias [bridás] intestinales con obstrucción	12	17	29	0.90
	Otros	849	834	1,683	52.25
<b>TOTAL</b>		<b>1,541</b>	<b>1,680</b>	<b>3,221</b>	<b>100.00</b>

## SEPSIS URGENCIA 310 B

### Principales Motivos Consulta por grupo de Edad y Sexo enero - septiembre 2023

Enfermedad	15 -19		20 - 24		25 - 44		45 - 59	
	f	m	f	m	f	m	f	m
Diabetes mellitus tipo 2, con complicaciones circulatorias periféricas	0	0	0	0	11	24	21	85
Varices esofágicas con hemorragia	1	1	0	0	9	21	28	44
Cirrosis hepática alcohólica	0	0	0	0	5	35	26	42
Colecistitis aguda	0	0	9	2	31	7	19	11
Otras colelitiasis	2	0	5	1	26	6	20	15
Otros tipos de apendicitis	5	4	2	8	15	18	4	9
Atención de los apósitos y suturas	2	0	0	0	10	15	14	8
Otros trastornos especificados de los tejidos blandos	1	0	0	0	5	11	12	14
Apendicitis aguda con peritonitis localizada	5	2	7	2	11	15	8	1
Cálculo de conducto biliar con colangitis	1	0	4	0	10	6	7	9
Gastritis aguda hemorrágica	0	0	0	1	4	4	11	10
Cálculo de la vesícula biliar con colecistitis aguda	1	0	3	0	17	5	7	12
Ileostomía	0	0	1	3	4	18	9	5
Atención de ileostomía	0	0	0	1	10	9	6	13
Diabetes mellitus tipo 2, con complicaciones no especificadas	0	0	0	0	5	3	4	11
Hernia umbilical sin obstrucción ni gangrena	0	0	0	0	10	5	3	12
Otros cuidados especificados posteriores a la cirugía	0	0	4	1	4	13	7	6
Otras apendicitis agudas, y las no especificadas	3	0	4	5	6	14	1	6
Apendicitis, no especificada	0	0	5	2	9	14	2	0
Adherencias [bridás] intestinales con obstrucción	0	0	0	2	8	3	2	6
Otros	11	13	40	30	212	265	321	309
<b>TOTAL</b>	<b>32</b>	<b>20</b>	<b>84</b>	<b>58</b>	<b>422</b>	<b>511</b>	<b>532</b>	<b>628</b>

## SEPSIS URGENCIA 310 B

### Principales Motivos Consulta por grupo de Edad y Sexo enero – septiembre 2023

Enfermedad	60 - 64		65 o +		Total, femenino	Total, masculino	Total, general
	f	m	f	m			
Diabetes mellitus tipo 2, con complicaciones circulatorias periféricas	9	24	16	43	57	176	233
Varices esofágicas con hemorragia	8	6	25	28	71	100	171
Cirrosis hepática alcohólica	7	9	15	19	53	105	158
Colecistitis aguda	6	2	8	6	73	28	101
Otras colelitiasis	5	3	6	4	64	29	93
Otros tipos de apendicitis	1	0	5	3	32	42	74
Atención de los apósitos y suturas	3	5	10	5	39	33	72
Otros trastornos especificados de los tejidos blandos	2	6	10	10	30	41	71
Apendicitis aguda con peritonitis localizada	2	0	1	4	34	24	58
Cálculo de conducto biliar con colangitis	3	5	7	6	32	26	58
Gastritis aguda hemorrágica	3	0	16	7	34	22	56
Cálculo de la vesícula biliar con colecistitis aguda	4	1	4	2	36	20	56
Ileostomía	1	2	4	3	19	31	50
Atención de ileostomía	0	2	6	0	22	25	47
Diabetes mellitus tipo 2, con complicaciones no especificadas	3	9	5	6	17	29	46
Hernia umbilical sin obstrucción ni gangrena	2	2	2	7	17	26	43
Otros cuidados especificados posteriores a la cirugía	1	3	1	3	17	26	43
Otras apendicitis agudas, y las no especificadas	0	1	1	1	15	27	42
Apendicitis, no especificada	0	0	2	3	18	19	37
Adherencias [bridás] intestinales con obstrucción	1	2	1	4	12	17	29
Otros	77	69	188	148	849	834	1,683
<b>TOTAL</b>	<b>138</b>	<b>151</b>	<b>333</b>	<b>312</b>	<b>1,541</b>	<b>1,680</b>	<b>3,221</b>

## TRACTO DIGESTIVO 310 B

### Principales Motivos Consulta enero - septiembre 2023

Código CIE-10	Enfermedad	Femenino	Masculino	Total
K210	Enfermedad del reflujo gastroesofágico con esofagitis	95	50	145
R13X	Disfagia	38	19	57
K220	Acalasia de los cardias	23	12	35
K219	Enfermedad del reflujo gastroesofágico sin esofagitis	20	8	28
E660	Obesidad debida a exceso de calorías	14	3	17
Z418	Otros procedimientos para otros propósitos que no sean los de mejorar el estado de salud	11	5	16
K20X	Esofagitis	10	1	11
Z932	Ileostomía	3	6	9
Z432	Atención de ileostomía	6	2	8
R13X02	Disfagia baja en estudio	5	2	7
Q401	Hernia hiatal congénita	3	2	5
K293	Gastritis crónica superficial	4	0	4
K802	Cálculo de la vesícula biliar sin colecistitis	2	2	4
K409	Hernia inguinal unilateral o no especificada, sin obstrucción ni gangrena	1	2	3
R13X01	Disfagia alta en estudio	2	1	3
Z980	Estado de derivación intestinal o anastomosis	2	1	3
K21002	Esófago hipersensible	1	1	2
K311	Estenosis pilórica hipertrófica del adulto	1	1	2
K458	Otras hernias de la cavidad abdominal especificadas, sin obstrucción ni gangrena	1	1	2
C169	Tumor maligno del estómago, parte no especificada	0	1	1
	Otros	9	8	17
<b>TOTAL</b>		<b>251</b>	<b>128</b>	<b>379</b>



**TRACTO DIGESTIVO 310 B**
**Principales Motivos Consulta por grupo de Edad y Sexo enero - septiembre 2023**

Enfermedad	15 -19		20 - 24		25 - 44		45 - 59	
	f	m	f	m	f	m	f	m
Enfermedad del reflujo gastroesofágico con esofagitis	0	1	1	2	27	16	44	21
Disfagia	2	1	0	1	14	6	17	5
Acalasia de los cardias	0	1	1	1	6	2	12	6
Enfermedad del reflujo gastroesofágico sin esofagitis	0	0	1	0	4	2	5	2
Obesidad debida a exceso de calorías	0	0	0	0	8	2	4	1
Otros procedimientos para otros propósitos que no sean los de mejorar el estado de salud	0	0	1	0	5	2	3	3
Esofagitis	0	0	1	0	3	1	4	0
Ileostomía	0	0	0	1	2	4	1	1
Atención de ileostomía	0	0	0	0	3	1	2	0
Disfagia baja en estudio	0	0	0	0	0	1	4	1
Hernia hiatal congénita	0	0	0	1	2	0	0	0
Gastritis crónica superficial	0	0	0	0	2	0	2	0
Cálculo de la vesícula biliar sin colecistitis	0	0	0	0	1	2	0	0
Hernia inguinal unilateral o no especificada, sin obstrucción ni gangrena	0	0	0	0	1	0	0	1
Disfagia alta en estudio	0	0	0	0	1	1	0	0
Estado de derivación intestinal o anastomosis	0	0	0	0	0	1	2	0
Esófago hipersensible	0	0	0	0	0	0	0	0
Estenosis pilórica hipertrófica del adulto	0	0	0	0	0	0	0	0
Otras hernias de la cavidad abdominal especificadas, sin obstrucción ni gangrena	0	0	0	1	0	0	0	0
Tumor maligno del estómago, parte no especificada	0	0	0	0	0	0	0	0
Otros	0	0	0	1	3	2	1	2
<b>TOTAL</b>	<b>2</b>	<b>3</b>	<b>5</b>	<b>8</b>	<b>82</b>	<b>43</b>	<b>101</b>	<b>43</b>

## TRACTO DIGESTIVO 310 B

### Principales Motivos Consulta por grupo de Edad y Sexo enero – septiembre 2023

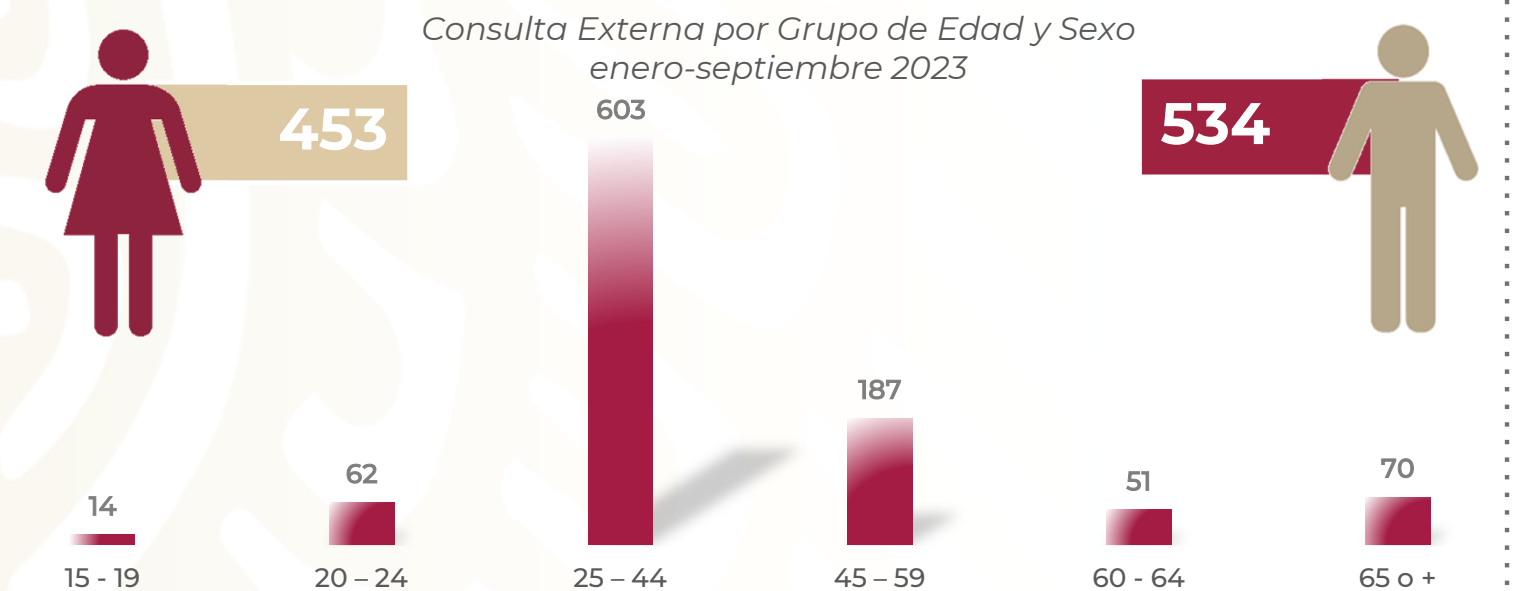
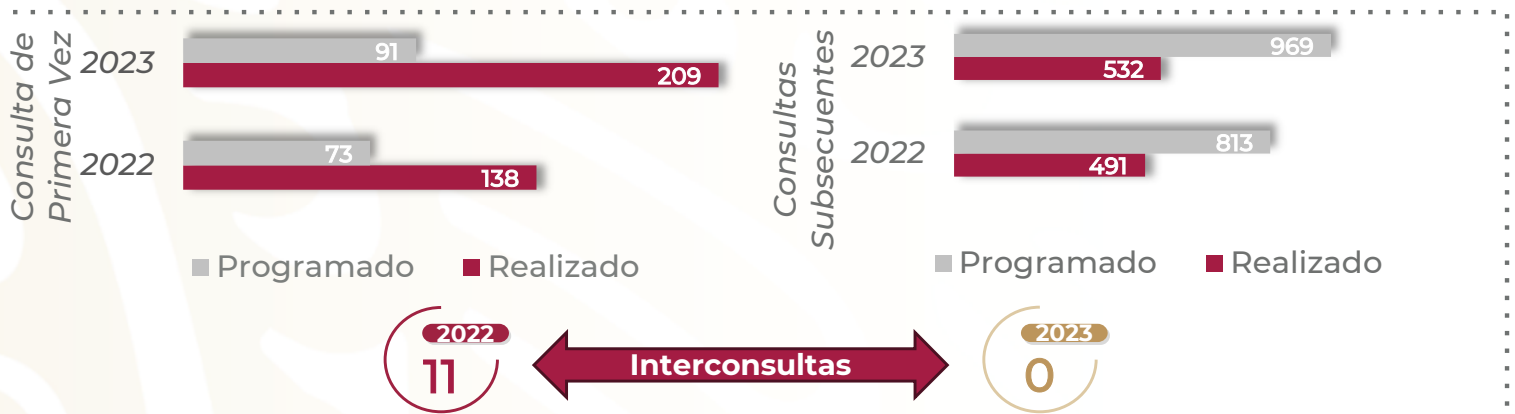
Enfermedad	60 - 64		65 o +		Total, Femenino	Total, masculino	Total, General
	f	m	f	m			
Enfermedad del reflujo gastroesofágico con esofagitis	11	3	12	7	95	50	145
Disfagia	2	2	3	4	38	19	57
Acalasia de los cardias	1	1	3	1	23	12	35
Enfermedad del reflujo gastroesofágico sin esofagitis	3	2	7	2	20	8	28
Obesidad debida a exceso de calorías	2	0	0	0	14	3	17
Otros procedimientos para otros propósitos que no sean los de mejorar el estado de salud	2	0	0	0	11	5	16
Esofagitis	1	0	1	0	10	1	11
Ileostomía	0	0	0	0	3	6	9
Atención de ileostomía	0	0	1	1	6	2	8
Disfagia baja en estudio	1	0	0	0	5	2	7
Hernia hiatal congénita	0	0	1	1	3	2	5
Gastritis crónica superficial	0	0	0	0	4	0	4
Cálculo de la vesícula biliar sin colecistitis	0	0	1	0	2	2	4
Hernia inguinal unilateral o no especificada, sin obstrucción ni gangrena	0	0	0	1	1	2	3
Disfagia alta en estudio	1	0	0	0	2	1	3
Estado de derivación intestinal o anastomosis	0	0	0	0	2	1	3
Esófago hipersensible	0	1	1	0	1	1	2
Estenosis pilórica hipertrófica del adulto	0	0	1	1	1	1	2
Otras hernias de la cavidad abdominal especificadas, sin obstrucción ni gangrena	0	0	1	0	1	1	2
Tumor maligno del estómago, parte no especificada	0	0	0	1	0	1	1
Otros	0	0	5	3	9	8	17
<b>TOTAL</b>	<b>24</b>	<b>9</b>	<b>37</b>	<b>22</b>	<b>251</b>	<b>128</b>	<b>379</b>

## CIRUGÍA GENERAL 310 B

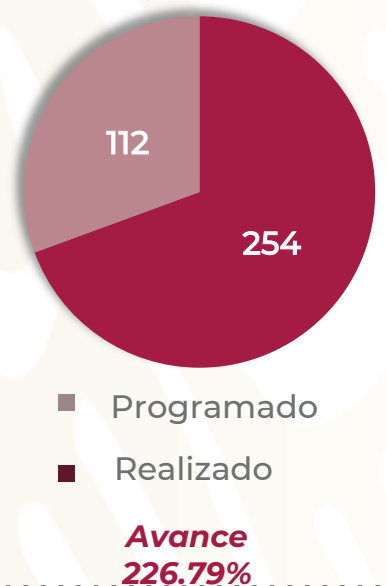
### Recursos Humanos enero - septiembre 2023

Categoría	Turno					Total
	Completo	Matutino	Vespertino	Nocturno	Sab, dom y fest	
<b>Rama médica</b>						
Jefe de Servicios	0	3	0	0	0	3
Médico Especialista A	0	6	0	3	2	11
Médico Especialista B	0	3	1	1	1	6
Médico Especialista C	0	26	3	2	0	31
<b>Rama médica eventual</b>						
Médico Especialista A	0	1	1	1	0	3
<b>Rama de enfermería</b>						
Enfermera Jefe de Servicio	0	0	0	1	0	1
Jefe de Enfermeras C	0	0	0	1	0	1
Jefe de Enfermeras E	0	0	1	0	0	1
Auxiliar de Enfermera A	0	3	2	5	0	10
Auxiliar de Enfermera B	0	0	0	2	0	2
Enfermera Especialista A	0	0	2	1	0	3
Enfermera Especialista B	0	0	1	0	0	1
Enfermera Especialista C	0	10	4	2	0	16
Enfermera General Titulada A	0	7	5	8	0	20
Enfermera General Titulada B	0	1	0	2	0	3
Enfermera General Titulada C	0	16	16	14	0	46
<b>Rama paramédica</b>						
Afanadora	0	16	2	8	7	33
Camillero	0	5	3	1	2	11
Lavandera en Hospital	0	1	1	0	0	2
<b>Rama paramédica eventual</b>						
Afanadora	0	3	1	0	0	4
Camillero	0	0	0	1	0	1
<b>Rama administrativa</b>						
Apoyo Administrativo en Salud A8	0	1	1	1	0	3
Apoyo Administrativo en Salud A7	0	3	1	0	1	5
Apoyo Administrativo en Salud A6	0	3	0	1	0	4
Apoyo Administrativo en Salud A5	0	0	1	0	2	3
Apoyo Administrativo en Salud A4	0	3	0	0	1	4
Apoyo Administrativo en Salud A3	0	4	1	2	1	8
Apoyo Administrativo en Salud A2	0	3	1	1	0	5
<b>Total</b>	<b>0</b>	<b>118</b>	<b>48</b>	<b>58</b>	<b>17</b>	<b>241</b>

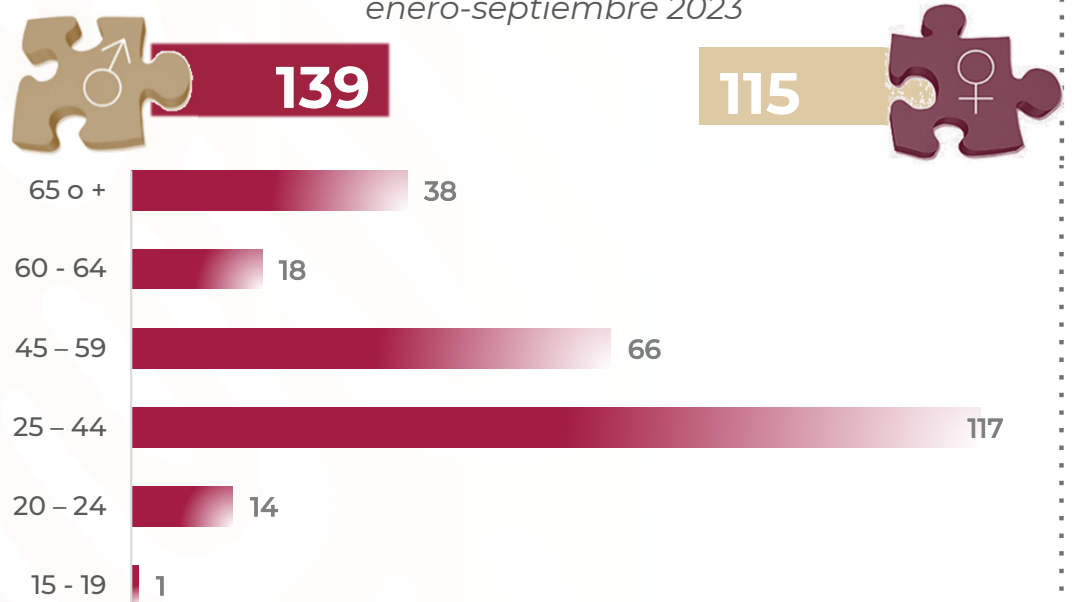
## TRASPLANTES 310 C



Egreso enero-septiembre 2023

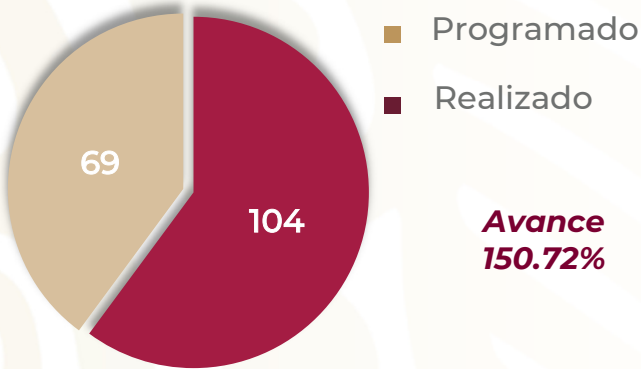


Egreso por Grupo de Edad y Sexo enero-septiembre 2023



## TRASPLANTES 310 C

Cirugías enero-septiembre 2023





Procedimientos enero-septiembre 2023



Procedimientos enero-septiembre 2022



Trasplantes enero-septiembre 2023



Defunciones por Sexo enero-septiembre 2023



## TRASPLANTES 310 C

### Comparativo de Productividad enero - septiembre 2022/2023

Actividad	2022				2023			
	Programado	Realizado	% de Avance	Status	Programado	Realizado	% de Avance	Status
Consultas de primera vez	73	138	189.04	V	91	209	229.67	V
Consultas subsecuentes	1,228	865	70.44	R	1,465	778	53.11	R
Interconsultas		11				0		
<b>Total, de consultas</b>	<b>1,301</b>	<b>1,014</b>	<b>77.94</b>	<b>R</b>	<b>1,556</b>	<b>987</b>	<b>63.43</b>	<b>R</b>
Ingresos		203				263		
Egreso	88	202	229.55	V	112	254	226.79	V
Intervenciones quirúrgicas	174	92	52.87	R	69	104	150.72	V
Procedimientos		10				12		
Días paciente		20				1,132		
Días cama						1,365		
Porcentaje de ocupación						82.93		

Semaforización	Estatus
Cumpliendo con el 97.00% o más de sus metas	V
Cumpliendo entre el 90.00% y el 96.99% de sus metas	A
Cumpliendo con el 89.99% o menos de sus metas	R

No Aplica

## TRASPLANTES 310 C

### Principales motivos de consulta enero - septiembre 2023

Código CIE-10	Enfermedad	Femenino	Masculino	Total	%
N181	Enfermedad renal crónica, etapa 1	135	179	314	31.81
Z940	Trasplante de riñón	145	161	306	31.00
N185	Enfermedad renal crónica, etapa 5	123	125	248	25.13
N180	Insuficiencia renal terminal	32	36	68	6.89
N182	Enfermedad renal crónica, etapa 2	4	9	13	1.32
Z524	Donante de riñón	5	5	10	1.01
Z944	Trasplante de hígado	2	4	6	0.61
K745	Cirrosis biliar, no especificada	0	4	4	0.41
N183	Enfermedad renal crónica, etapa 3	0	3	3	0.30
N184	Enfermedad renal crónica, etapa 4	3	0	3	0.30
N281	Quiste de riñón, adquirido	0	3	3	0.30
C229	Tumor maligno del hígado, no especificado	2	0	2	0.20
K717	Enfermedad toxica del hígado con cirrosis y fibrosis del hígado	0	1	1	0.10
K746	Otras cirrosis del hígado y las no especificadas	0	1	1	0.10
K754	Hepatitis autoinmune	0	1	1	0.10
K76903	Cirrosis hepática secundaria a esteatohepatitis no alcohólica	1	0	1	0.10
K801	Cálculo de la vesícula biliar con otra colecistitis	0	1	1	0.10
N002	Síndrome nefrítico agudo, glomerulonefritis membranosa difusa	1	0	1	0.10
T861	Falla y rechazo de trasplante de riñón	0	1	1	0.10
<b>TOTAL</b>		<b>453</b>	<b>534</b>	<b>987</b>	<b>100.00</b>

## TRASPLANTES 310 C

### Principales motivos de consulta por grupo de Edad y Sexo enero - septiembre 2023

Enfermedad	15 - 19		20 - 24		25 - 44		45 - 59	
	f	m	f	m	f	m	f	m
Enfermedad renal crónica, etapa 1	0	0	15	6	84	122	27	24
Trasplante de riñón	3	2	12	2	104	109	20	28
Enfermedad renal crónica, etapa 5	7	2	13	11	58	53	28	34
Insuficiencia renal terminal	0	0	1	1	23	21	8	7
Enfermedad renal crónica, etapa 2	0	0	0	0	4	5	0	2
Donante de riñón	0	0	0	0	1	4	3	1
Trasplante de hígado	0	0	0	0	1	4	1	0
Cirrosis biliar, no especificada	0	0	0	0	0	1	0	1
Enfermedad renal crónica, etapa 3	0	0	0	0	0	2	0	0
Enfermedad renal crónica, etapa 4	0	0	0	0	3	0	0	0
Quiste de riñón, adquirido	0	0	0	0	0	2	0	0
Tumor maligno del hígado, no especificado	0	0	0	0	0	0	2	0
Enfermedad tóxica del hígado con cirrosis y fibrosis del hígado	0	0	0	0	0	0	0	0
Otras cirrosis del hígado y las no especificadas	0	0	0	0	0	1	0	0
Hepatitis autoinmune	0	0	0	0	0	1	0	0
Cirrosis hepática secundaria a esteatohepatitis no alcohólica	0	0	0	0	0	0	0	0
Cálculo de la vesícula biliar con otra colecistitis	0	0	0	0	0	0	0	0
Síndrome nefrítico agudo, glomerulonefritis membranosa difusa	0	0	1	0	0	0	0	0
Falla y rechazo de trasplante de riñón	0	0	0	0	0	0	0	1
<b>TOTAL</b>	<b>10</b>	<b>4</b>	<b>42</b>	<b>20</b>	<b>278</b>	<b>325</b>	<b>89</b>	<b>98</b>



## TRASPLANTES 310 C

### Principales motivos de consulta por grupo de Edad y Sexo enero - septiembre 2023

Enfermedad	60 - 64		65 o +		Total femenino	Total, masculino	Total, general
	f	m	f	m			
Enfermedad renal crónica, etapa 1	4	14	5	13	135	179	314
Trasplante de riñón	3	6	3	14	145	161	306
Enfermedad renal crónica, etapa 5	7	9	10	16	123	125	248
Insuficiencia renal terminal	0	5	0	2	32	36	68
Enfermedad renal crónica, etapa 2	0	1	0	1	4	9	13
Donante de riñón	0	0	1	0	5	5	10
Trasplante de hígado	0	0	0	0	2	4	6
Cirrosis biliar, no especificada	0	1	0	1	0	4	4
Enfermedad renal crónica, etapa 3	0	0	0	1	0	3	3
Enfermedad renal crónica, etapa 4	0	0	0	0	3	0	3
Quiste de riñón, adquirido	0	1	0	0	0	3	3
Tumor maligno del hígado, no especificado	0	0	0	0	2	0	2
Enfermedad toxica del hígado con cirrosis y fibrosis del hígado	0	0	0	1	0	1	1
Otras cirrosis del hígado y las no especificadas	0	0	0	0	0	1	1
Hepatitis autoinmune	0	0	0	0	0	1	1
Cirrosis hepática secundaria a esteatohepatitis no alcohólica	0	0	1	0	1	0	1
Cálculo de la vesícula biliar con otra colecistitis	0	0	0	1	0	1	1
Síndrome nefrítico agudo, glomerulonefritis membranosa difusa	0	0	0	0	1	0	1
Falla y rechazo de trasplante de riñón	0	0	0	0	0	1	1
<b>TOTAL</b>	<b>14</b>	<b>37</b>	<b>20</b>	<b>50</b>	<b>453</b>	<b>534</b>	<b>987</b>

## TRASPLANTES 310 C

### Principales Diagnósticos de Egreso enero – septiembre 2023

Código CIE-10	Enfermedad	Femenino	Masculino	Total
Z940	Trasplante de riñón	36	49	85
K746	Otras cirrosis del hígado y las no especificadas	10	14	24
N185	Enfermedad renal crónica, etapa 5	9	6	15
R572	Choque séptico	6	8	14
K703	Cirrosis hepática alcohólica	1	5	6
Z944	Trasplante de hígado	4	2	6
N189	Enfermedad renal crónica, no especificada	2	3	5
R571	Choque hipovolémico	2	3	5
E872	Acidosis	3	1	4
K720	Insuficiencia hepática aguda o subaguda	3	1	4
K729	Insuficiencia hepática, no especificada	3	1	4
N390	Infección de vías urinarias, sitio no especificado	4	0	4
T861	Falla y rechazo de trasplante de riñón	0	4	4
N178	Otras insuficiencias renales agudas	1	2	3
N181	Enfermedad renal crónica, etapa 1	2	1	3
Z949	Organo o tejido transplantado no especificado	2	1	3
C787	Tumor maligno secundario del hígado y de los conductos biliares intrahepáticos	2	0	2
I713	Ruptura de aneurisma de la aorta abdominal	1	1	2
I770	Fistula arteriovenosa, adquirida	0	2	2
K740	Fibrosis hepática	0	2	2
	Otros	24	33	57
<b>TOTAL</b>		<b>115</b>	<b>139</b>	<b>254</b>

## TRASPLANTES 310 C

### Principales Diagnósticos de Egreso por grupo de Edad y Sexo enero - septiembre 2023

Enfermedad	15 - 19		20 - 24		25 - 44		45 - 59	
	f	m	f	m	f	m	f	m
Trasplante de riñón	0	0	0	0	28	28	7	10
Otras cirrosis del hígado y las no especificadas	0	0	1	0	0	3	7	5
Enfermedad renal crónica, etapa 5	0	0	2	0	6	4	0	1
Choque séptico	1	0	0	0	2	3	1	3
Cirrosis hepática alcohólica	0	0	0	0	0	1	0	3
Trasplante de hígado	0	0	0	0	2	0	2	1
Enfermedad renal crónica, no especificada	0	0	0	0	0	1	2	2
Choque hipovolémico	0	0	0	0	0	1	0	0
Acidosis	0	0	1	0	1	0	1	0
Insuficiencia hepática aguda o subaguda	0	0	1	0	0	1	2	0
Insuficiencia hepática, no especificada	0	0	0	0	1	0	1	0
Infección de vías urinarias, sitio no especificado	0	0	1	0	3	0	0	0
Falla y rechazo de trasplante de riñón	0	0	0	0	0	3	0	1
Otras insuficiencias renales agudas	0	0	0	0	0	2	1	0
Enfermedad renal crónica, etapa 1	0	0	0	0	2	1	0	0
Organo o tejido transplantado no especificado	0	0	0	0	2	0	0	1
Tumor maligno secundario del hígado y de los conductos biliares intrahepáticos	0	0	0	0	0	0	1	0
Ruptura de aneurisma de la aorta abdominal	0	0	0	0	0	0	0	0
Fistula arteriovenosa, adquirida	0	0	0	0	0	2	0	0
Fibrosis hepática	0	0	0	0	0	0	0	1
Otros	0	0	2	6	9	11	9	4
<b>TOTAL</b>	<b>1</b>	<b>0</b>	<b>8</b>	<b>6</b>	<b>56</b>	<b>61</b>	<b>34</b>	<b>32</b>

## TRASPLANTES 310 C

### Principales Diagnósticos de Egreso por grupo de Edad y Sexo enero - septiembre 2023

Enfermedad	60 - 64		65 o +		Total, femenino	Total, masculino	Total, general
	f	m	f	m			
Trasplante de riñón	0	4	1	7	36	49	85
Otras cirrosis del hígado y las no especificadas	1	1	1	5	10	14	24
Enfermedad renal crónica, etapa 5	1	0	0	1	9	6	15
Choque séptico	1	2	1	0	6	8	14
Cirrosis hepática alcohólica	1	1	0	0	1	5	6
Trasplante de hígado	0	1	0	0	4	2	6
Enfermedad renal crónica, no especificada	0	0	0	0	2	3	5
Choque hipovolémico	0	2	2	0	2	3	5
Acidosis	0	0	0	1	3	1	4
Insuficiencia hepática aguda o subaguda	0	0	0	0	3	1	4
Insuficiencia hepática, no especificada	0	0	1	1	3	1	4
Infección de vías urinarias, sitio no especificado	0	0	0	0	4	0	4
Falla y rechazo de trasplante de riñón	0	0	0	0	0	4	4
Otras insuficiencias renales agudas	0	0	0	0	1	2	3
Enfermedad renal crónica, etapa 1	0	0	0	0	2	1	3
Organo o tejido transplantado no especificado	0	0	0	0	2	1	3
Tumor maligno secundario del hígado y de los conductos biliares intrahepáticos	0	0	1	0	2	0	2
Ruptura de aneurisma de la aorta abdominal	0	0	1	1	1	1	2
Fistula arteriovenosa, adquirida	0	0	0	0	0	2	2
Fibrosis hepática	0	0	0	1	0	2	2
Otros	1	2	3	10	24	33	57
<b>TOTAL</b>	<b>5</b>	<b>13</b>	<b>11</b>	<b>27</b>	<b>115</b>	<b>139</b>	<b>254</b>

## TRASPLANTES 310 C

### Principales Causas de Defunción enero - septiembre 2023

Código CIE-10	Enfermedad	Femenino	Masculino	Total
R572	Choque séptico	6	8	14
R571	Choque hipovolémico	2	3	5
E872	Acidosis	3	1	4
K720	Insuficiencia hepática aguda o subaguda	2	1	3
K729	Insuficiencia hepática, no especificada	3	0	3
I713	Ruptura de aneurisma de la aorta abdominal	1	1	2
K858	Otras pancreatitis agudas	1	1	2
R578	Otras formas de choque	1	1	2
R579	Choque, no especificado	1	1	2
A418	Otras sepsis especificadas	1	0	1
B159	Hepatitis aguda tipo a, sin coma hepático	1	0	1
B178	Otras hepatitis virales agudas especificadas	0	1	1
C73001	Carcinoma papilar de tiroides	1	0	1
C787	Tumor maligno secundario del hígado y de los conductos biliares intrahepáticos	1	0	1
C950	Leucemia aguda, células de tipo no especificado	1	0	1
I600	Hemorragia subaracnoidea de sifón y bifurcación carotidea	0	1	1
I619	Hemorragia intraencefalica, no especificada	0	1	1
I63801	Enfermedad vascular cerebral isquémica	0	1	1
J960	Insuficiencia respiratoria aguda	1	0	1
K701	Hepatitis alcohólica	0	1	1
	Otros	1	3	4
<b>TOTAL</b>		<b>27</b>	<b>25</b>	<b>52</b>

## TRASPLANTES 310 C

### Principales Causas de Defunción por grupo de Edad y Sexo enero – septiembre 2023

Enfermedad	5 - 14		15 - 19		20 - 24		25 - 44	
	f	m	f	m	f	m	f	m
Choque séptico	0	0	1	0	0	0	2	3
Choque hipovolémico	0	0	0	0	0	0	0	1
Acidosis	0	0	0	0	1	0	1	0
Insuficiencia hepática aguda o subaguda	0	0	0	0	0	0	0	1
Insuficiencia hepática, no especificada	0	0	0	0	0	0	1	0
Ruptura de aneurisma de la aorta abdominal	0	0	0	0	0	0	0	0
Otras pancreatitis agudas	0	0	0	0	0	0	1	0
Otras formas de choque	0	0	0	0	0	0	0	1
Choque, no especificado	0	0	0	0	0	0	0	1
Otras sepsis especificadas	0	0	0	0	0	0	0	0
Hepatitis aguda tipo a, sin coma hepático	0	0	0	0	1	0	0	0
Otras hepatitis virales agudas especificadas	0	0	0	0	0	0	0	1
Carcinoma papilar de tiroides	0	0	0	0	0	0	0	0
Tumor maligno secundario del hígado y de los conductos biliares intrahepáticos	0	0	0	0	0	0	0	0
Leucemia aguda, células de tipo no especificado	0	0	0	0	1	0	0	0
Hemorragia subaracnoidea de sifón y bifurcación carotidea	0	0	0	0	0	1	0	0
Hemorragia intraencefalica, no especificada	0	0	0	0	0	1	0	0
Enfermedad vascular cerebral isquémica	0	0	0	0	0	0	0	0
Insuficiencia respiratoria aguda	0	0	0	0	0	0	0	0
Hepatitis alcohólica	0	0	0	0	0	0	0	1
Otros	0	0	0	0	0	2	0	0
<b>TOTAL</b>	<b>0</b>	<b>0</b>	<b>1</b>	<b>0</b>	<b>3</b>	<b>4</b>	<b>5</b>	<b>9</b>

## TRASPLANTES 310 C

### Principales Causas de Defunción por grupo de Edad y Sexo enero – septiembre 2023

Enfermedad	45 - 59		60 - 64		65 o +		Total, femenino	Total, masculino	Total, general
	F	m	f	m	f	m			
Choque séptico	1	3	1	2	1	0	6	8	14
Choque hipovolémico	0	0	0	2	2	0	2	3	5
Acidosis	1	0	0	0	0	1	3	1	4
Insuficiencia hepática aguda o subaguda	2	0	0	0	0	0	2	1	3
Insuficiencia hepática, no especificada	1	0	0	0	1	0	3	0	3
Ruptura de aneurisma de la aorta abdominal	0	0	0	0	1	1	1	1	2
Otras pancreatitis agudas	0	0	0	0	0	1	1	1	2
Otras formas de choque	1	0	0	0	0	0	1	1	2
Choque, no especificado	1	0	0	0	0	0	1	1	2
Otras sepsis especificadas	1	0	0	0	0	0	1	0	1
Hepatitis aguda tipo a, sin coma hepático	0	0	0	0	0	0	1	0	1
Otras hepatitis virales agudas especificadas	0	0	0	0	0	0	0	1	1
Carcinoma papilar de tiroides	1	0	0	0	0	0	1	0	1
Tumor maligno secundario del hígado y de los conductos biliares intrahepáticos	0	0	0	0	1	0	1	0	1
Leucemia aguda, células de tipo no especificado	0	0	0	0	0	0	1	0	1
Hemorragia subaracnoidea de sifón y bifurcación carotidea	0	0	0	0	0	0	0	1	1
Hemorragia intraencefalica, no especificada	0	0	0	0	0	0	0	1	1
Enfermedad vascular cerebral isquémica	0	1	0	0	0	0	0	1	1
Insuficiencia respiratoria aguda	0	0	0	0	1	0	1	0	1
Hepatitis alcohólica	0	0	0	0	0	0	0	1	1
Otros	0	0	1	0	0	1	1	3	4
<b>TOTAL</b>	<b>9</b>	<b>4</b>	<b>2</b>	<b>4</b>	<b>7</b>	<b>4</b>	<b>27</b>	<b>25</b>	<b>52</b>

## TRASPLANTES 310 - C

### Principales Cirugías y Procedimientos enero - septiembre 2023

Código CIE-9	Cirugía / Procedimiento	Femenino	Masculino	Total
50.59	Trasplante hepático de donador fallecido	16	21	37
55.69	Trasplante renal donador fallecido	6	17	23
55.23	Biopsia [percutánea] [aguja] cerrada de riñón	6	6	12
00.9101	Procuración multiorgánica	1	8	9
54.19	Otra laparotomía	4	2	6
55.52	Nefrectomía de riñón restante	1	4	5
54.24	Biopsia cerrada [percutánea] [con aguja] de masa intraabdominal	3	1	4
39.53	Reparación de fistula arteriovenosa	0	2	2
55.24	Biopsia abierta de riñón	0	2	2
0.9102	Procuración multiorgánica fuera del hospital	1	0	1
39.32	Sutura de vena	0	1	1
47.01	Apendicetomía laparoscópica	1	0	1
50.23	Ablación abierta de lesión o tejido de hígado	0	1	1
50.29	Otra eliminación de lesión de hígado	1	0	1
50.59	Otro trasplante de hígado	1	0	1
51.23	Colecistectomía laparoscópica	1	0	1
51.41	Exploración del conducto biliar principal para extracción de calculo	1	0	1
53.49	Otra herniorrafia umbilical	1	0	1
54.11	Empaquetamiento	0	1	1
54.12	Reapertura de laparotomía reciente	0	1	1
	Otros	0	5	5
<b>TOTAL</b>		<b>44</b>	<b>72</b>	<b>116</b>



## TRASPLANTES 310 C

### Principales Cirugías y Procedimientos por grupo de Edad y Sexo enero - septiembre 2023

Cirugía / Procedimiento	15 - 19		20 - 24		25 - 44		45 - 59	
	f	m	f	m	f	m	f	m
Trasplante hepático de donador fallecido	0	0	2	1	1	5	10	6
Trasplante renal donador fallecido	0	0	0	0	3	8	2	4
Biopsia [percutánea] [aguja] cerrada de riñón	0	0	0	0	5	4	1	1
Procuración multiorgánica	0	0	0	5	0	1	1	1
Otra laparotomía	0	0	0	0	0	1	3	1
Nefrectomía de riñón restante	0	0	0	0	1	3	0	1
Biopsia cerrada [percutánea] [con aguja] de masa intraabdominal	0	0	1	0	2	1	0	0
Reparación de fistula arteriovenosa	0	0	0	0	0	1	0	1
Biopsia abierta de riñón	0	0	0	0	0	0	0	2
Procuración multiorgánica fuera del hospital	1	0	0	0	0	0	0	0
Sutura de vena	0	0	0	0	0	0	0	0
Apendicetomía laparoscópica	0	0	0	0	1	0	0	0
Ablación abierta de lesión o tejido de hígado	0	0	0	0	0	0	0	1
Otra eliminación de lesión de hígado	0	0	0	0	0	0	1	0
Otro trasplante de hígado	0	0	1	0	0	0	0	0
Colecistectomía laparoscópica	0	0	0	0	0	0	1	0
Exploración del conducto biliar principal para extracción de calculo	0	0	0	0	1	0	0	0
Otra herniorrafia umbilical	0	0	0	0	0	0	1	0
Empaquetamiento	0	0	0	0	0	1	0	0
Reapertura de laparotomía reciente	0	0	0	0	0	1	0	0
Otros	0	0	0	0	0	2	0	2
<b>TOTAL</b>	<b>1</b>	<b>0</b>	<b>4</b>	<b>6</b>	<b>14</b>	<b>28</b>	<b>20</b>	<b>20</b>

## TRASPLANTES 310 C

### Principales Cirugías y Procedimientos por grupo de Edad y Sexo enero – septiembre 2023

Cirugía / Procedimiento	60 - 64		65 o +		Total femenino	Total, masculino	Total, general
	f	m	f	m			
Trasplante hepático de donador fallecido	2	3	1	6	16	21	37
Trasplante renal donador fallecido	0	2	1	3	6	17	23
Biopsia [percutánea] [aguja] cerrada de riñón	0	0	0	1	6	6	12
Procuración multiorgánica	0	0	0	1	1	8	9
Otra laparotomía	1	0	0	0	4	2	6
Nefrectomía de riñón restante	0	0	0	0	1	4	5
Biopsia cerrada [percutánea] [con aguja] de masa intraabdominal	0	0	0	0	3	1	4
Reparación de fistula arteriovenosa	0	0	0	0	0	2	2
Biopsia abierta de riñón	0	0	0	0	0	2	2
Procuración multiorgánica fuera del hospital	0	0	0	0	1	0	1
Sutura de vena	0	0	0	1	0	1	1
Apendicetomía laparoscópica	0	0	0	0	1	0	1
Ablación abierta de lesión o tejido de hígado	0	0	0	0	0	1	1
Otra eliminación de lesión de hígado	0	0	0	0	1	0	1
Otro trasplante de hígado	0	0	0	0	1	0	1
Colecistectomía laparoscópica	0	0	0	0	1	0	1
Exploración del conducto biliar principal para extracción de calculo	0	0	0	0	1	0	1
Otra herniorrafía umbilical	0	0	0	0	1	0	1
Empaquetamiento	0	0	0	0	0	1	1
Reapertura de laparotomía reciente	0	0	0	0	0	1	1
Otros	0	1	0	0	0	5	5
<b>TOTAL</b>	<b>3</b>	<b>6</b>	<b>2</b>	<b>12</b>	<b>44</b>	<b>72</b>	<b>116</b>

## TRASPLANTES 310 - C

### Principales Diagnósticos de Egreso de Terapia Intensiva enero - septiembre 2023

Código CIE-10	Enfermedad	Femenino	Masculino	Total
	<b>TOTAL</b>	<b>0</b>	<b>0</b>	<b>0</b>

### Principales Diagnósticos de Egreso de Terapia Intensiva por grupo de Edad y Sexo enero - septiembre 2023

Enfermedad	15 - 19		20 - 24		25 - 44		45 - 59	
	f	m	f	m	f	m	f	m
<b>TOTAL</b>								

Enfermedad	60 - 64		65 o +		Total femenino	Total, masculino	Total, general
	f	m	f	m			
<b>TOTAL</b>					<b>0</b>	<b>0</b>	<b>0</b>

## TRASPLANTES 310 - C

### Principales Causas de Defunción de Terapia Intensiva enero - septiembre 2023

Código CIE-10	Enfermedad	Femenino	Masculino	Total
	<b>TOTAL</b>	<b>0</b>	<b>0</b>	<b>0</b>

### Principales Causas de Defunción de Terapia Intensiva por grupo de Edad y Sexo enero - septiembre 2023

Enfermedad	15 - 19		20 - 24		25 - 44		45 - 59	
	f	m	f	m	f	m	f	m
<b>TOTAL</b>								

Enfermedad	60 - 64		65 o +		Total femenino	Total, masculino	Total, general
	f	m	f	m			
<b>TOTAL</b>					<b>0</b>	<b>0</b>	<b>0</b>

## TRASPLANTES 310 C

### Programa de Donación de Órganos y Tejidos enero – septiembre 2023

Actividad	Enero	Febrero	Marzo	Abril	Mayo	Junio
<b>Donación de Corneas</b>						
Casos de Potenciales Donadores de Cornea valorados	50	10	30	40	35	40
Casos de Potenciales Donadores de Cornea detectados	22	10	26	29	35	40
Donación de Piel concretadas	0	0	0	1	0	0
Solicitudes de Donación de Tejidos	22	10	26	29	24	32
Negativas Familiares a la Donación	20	9	25	26	20	31
Donaciones de tejido musculoesquelético concretadas	2	1	1	3	4	1
Donaciones de córnea concretadas	1	2	3	6	2	2
Donaciones de córnea no concretadas	20	9	25	26	20	31
Corneas obtenidas por donación	2	3	3	12	3	4
Corneas enviadas de otras unidades	2	0	0	4	1	0
Corneas trasplantadas en el Hospital General de México	0	3	2	5	1	1
Corneas pendientes de trasplantar	0	0	1	2	0	3
Corneas enviadas a destino final patología	0	0	0	2	1	0
<b>Donación Multiorgánica</b>						
Potenciales donadores multiorgánicos confirmada muerte encefálica	2	1	0	4	4	7
Potenciales donadores multiorgánicos confirmada contraindicación para la donación	0	1	0	0	0	0
Solicitudes de donación	2	0	0	4	4	7
Negativas Familiares a la Donación multiorgánica	1	0	0	2	1	4
Donaciones multiorgánicas concretadas	4	1	0	2	3	7
Donaciones multiorgánicas no concretadas	0	0	0	0	0	0
Órganos y tejidos obtenidos	7	1	14	8	13	13
Órganos y tejidos enviados a otras unidades especificar	0	0	0	1	2	2
Órganos y/o tejidos trasplantados en el HGM	7	1	12	9	11	11
Órganos y/o tejidos enviados a destino final patología	0	0	2	0	0	0
Donaciones obtenidas de otras unidades	3	1	8	4	5	4
<b>Total</b>	<b>167</b>	<b>63</b>	<b>178</b>	<b>219</b>	<b>189</b>	<b>240</b>

## TRASPLANTES 310 C

### Programa de Donación de Órganos y Tejidos enero – septiembre 2023

Actividad	Julio	Agosto	Septiembre	Total
<b>Donación de Corneas</b>				
Casos de Potenciales Donadores de Cornea valorados	40	22	40	307
Casos de Potenciales Donadores de Cornea detectados	40	22	40	264
Donación de Piel concretadas	0	0	0	1
Solicitudes de Donación de Tejidos	33	17	17	210
Negativas Familiares a la Donación	30	15	15	191
Donaciones de tejido musculoesquelético concretadas	3	2	2	19
Donaciones de córnea concretadas	1	2	2	21
Donaciones de córnea no concretadas	30	15	15	191
Corneas obtenidas por donación	2	4	4	37
Corneas enviadas de otras unidades	2	2	0	11
Corneas trasplantadas en el Hospital General de México	3	0	3	18
Corneas pendientes de trasplantar	0	2	1	9
Corneas enviadas a destino final patología	0	0	0	3
<b>Donación Multiorgánica</b>				
Potenciales donadores multiorgánicos confirmada muerte encefálica	3	5	1	27
Potenciales donadores multiorgánicos confirmada contraindicación para la donación	3	1	0	5
Solicitudes de donación	1	4	1	23
Negativas Familiares a la Donación multiorgánica	1	3	0	12
Donaciones multiorgánicas concretadas	0	5	1	23
Donaciones multiorgánicas no concretadas	0	0	0	0
Órganos y tejidos obtenidos	6	6	4	72
Órganos y tejidos enviados a otras unidades especificar	0	2	0	7
Órganos y/o tejidos trasplantados en el HGM	4	4	4	63
Órganos y/o tejidos enviados a destino final patología	2	0	0	4
Donaciones obtenidas de otras unidades	4	4	3	36
<b>Total</b>	<b>208</b>	<b>137</b>	<b>153</b>	<b>1,554</b>

## TRASPLANTES 310 C

### Donación y Trasplantes enero - septiembre 2023

Actividad	Enero	Febrero	Marzo	Abril	Mayo	Junio
Trasplante renal donador vivo	0	0	0	0	0	0
Trasplante renal donador fallecido	3	0	5	4	4	3
Trasplante hepático donador vivo	0	0	0	0	0	0
Trasplante hepático donador fallecido	4	1	7	5	7	7
Trasplante de corazón	0	0	0	0	0	0
Donación de corneas concretadas trasplantadas en el H.G.M.	1	2	4	5	1	2
<b>TOTAL</b>	<b>8</b>	<b>3</b>	<b>16</b>	<b>14</b>	<b>12</b>	<b>12</b>

Actividad	Julio	Agosto	Septiembre	Total
Trasplante renal donador vivo	0	0	0	0
Trasplante renal donador fallecido	3	0	1	23
Trasplante hepático donador vivo	0	0	0	0
Trasplante hepático donador fallecido	1	4	3	39
Trasplante de corazón	0	0	0	0
Donación de corneas concretadas trasplantadas en el H.G.M.	3	0	3	21
<b>TOTAL</b>	<b>7</b>	<b>4</b>	<b>7</b>	<b>82</b>

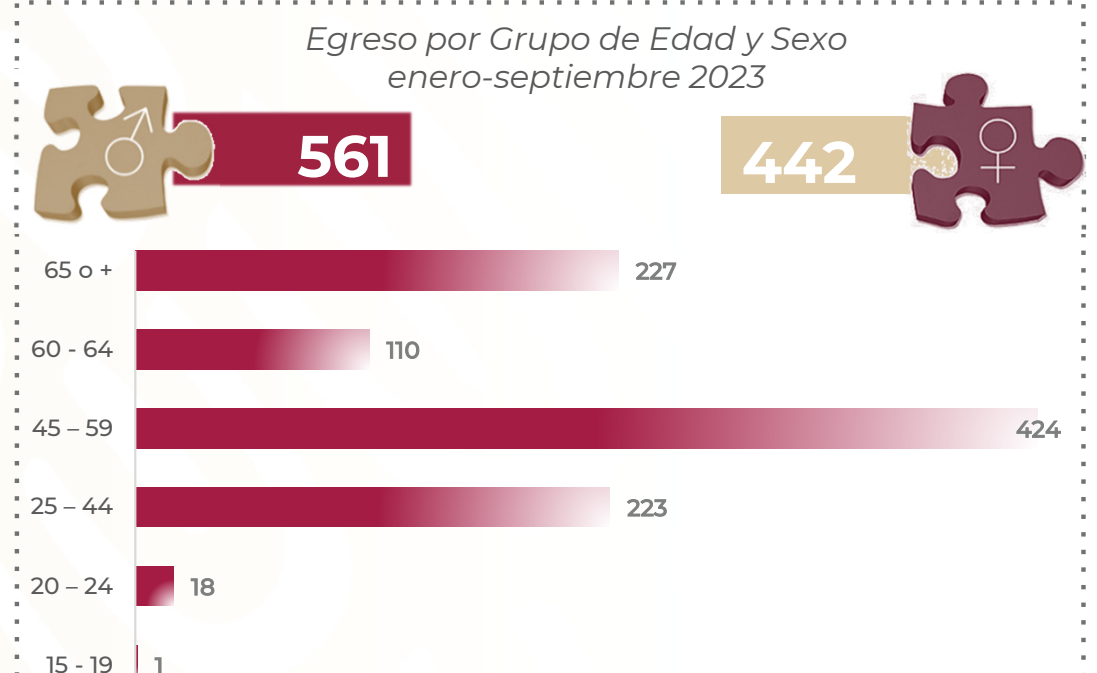
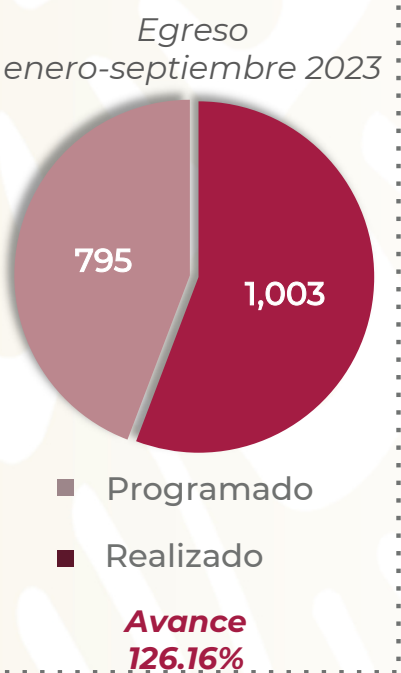
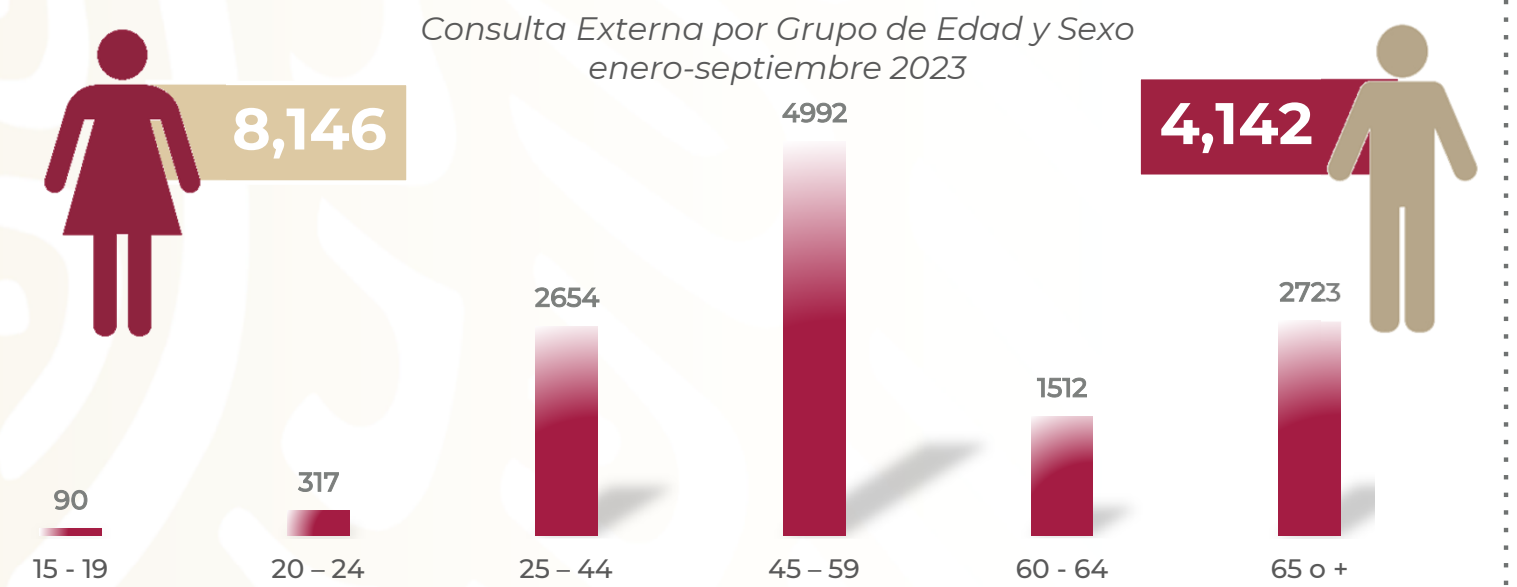
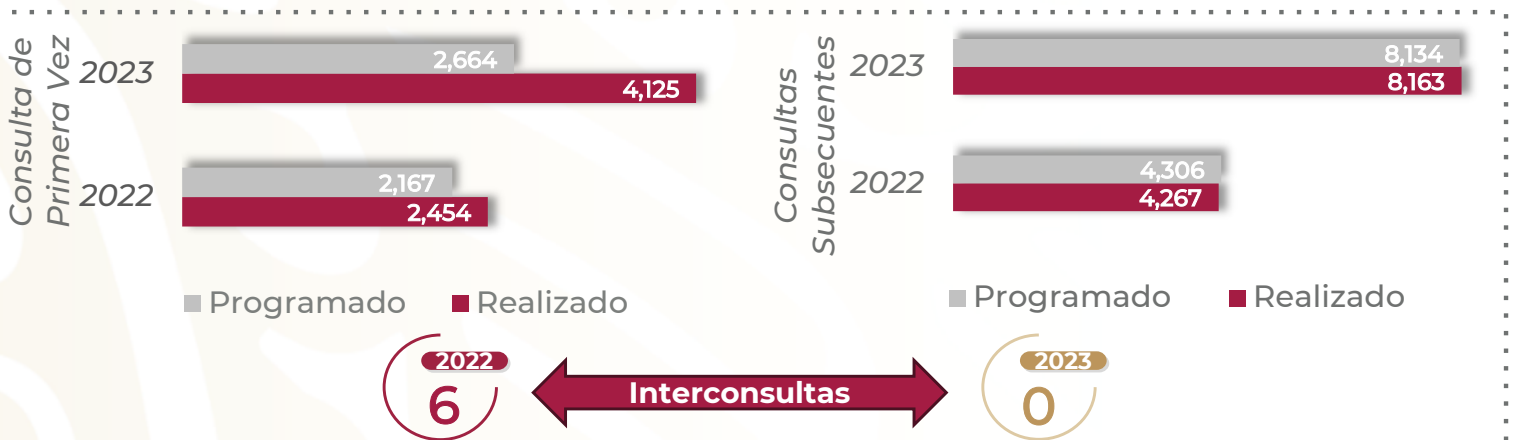
## TRASPLANTES 310 C

### Recursos Humanos enero - septiembre 2023

Categoría	Turno					Total
	Completo	Matutino	Vespertino	Nocturno	Sab, dom y fest	
<b>Rama médica</b>						
Jefe de División	0	1	0	0	0	1
Jefe de Servicios	0	1	0	0	0	1
Médico Especialista A	0	6	1	0	0	7
Médico General C	0	1	0	0	1	2
Médico Especialista C	0	2	0	0	0	2
<b>Rama de enfermería</b>						
Enfermera Especialista A	0	0	0	0	1	1
Enfermera General Titulada A	0	0	2	4	0	6
Auxiliar de Enfermera A	0	0	0	1	0	1
Enfermera General Titulada B	0	0	0	2	0	2
Enfermera General Titulada C	0	2	0	3	0	5
Enfermera Especialista C	0	0	2	1	0	3
Enfermera General Titulada A	0	0	1	0	0	1
<b>Rama médica eventual</b>						
Médico General A	0	1	2	0	0	3
<b>Rama paramédica</b>						
Afanadora	0	1	1	0	0	2
<b>Rama paramédica eventual</b>						
Inhaloterapeuta eventual	0	0	0	1	1	2
Afanadora	0	1	1	2	0	4
Camillero	0	0	0	1	0	1
<b>Rama administrativa</b>						
Apoyo Administrativo en Salud A7	0	1	0	0	0	1
Apoyo Administrativo en Salud A6	0	1	0	0	0	1
<b>TOTAL</b>	<b>0</b>	<b>18</b>	<b>10</b>	<b>15</b>	<b>3</b>	<b>46</b>



# GASTROENTEROLOGÍA 310 - D

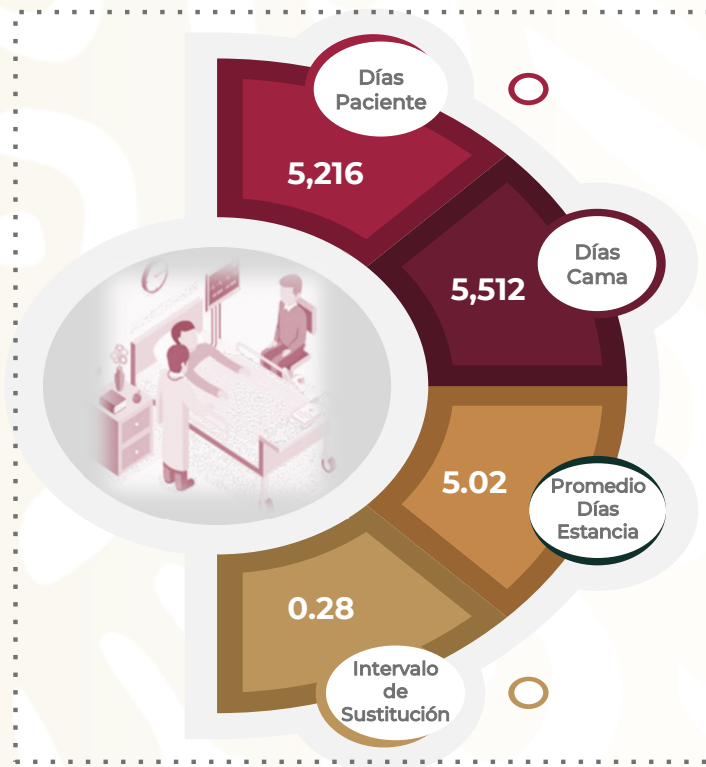


## GASTROENTEROLOGÍA 310 - D

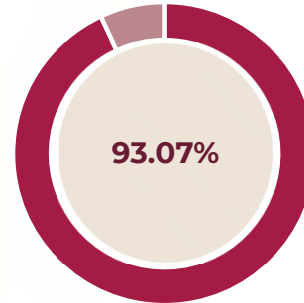
Procedimientos  
enero-septiembre 2023



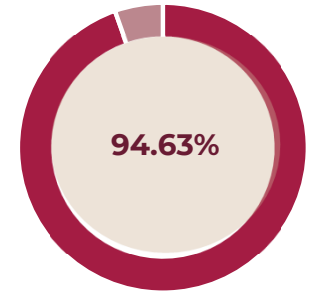
Procedimientos  
enero-septiembre 2022



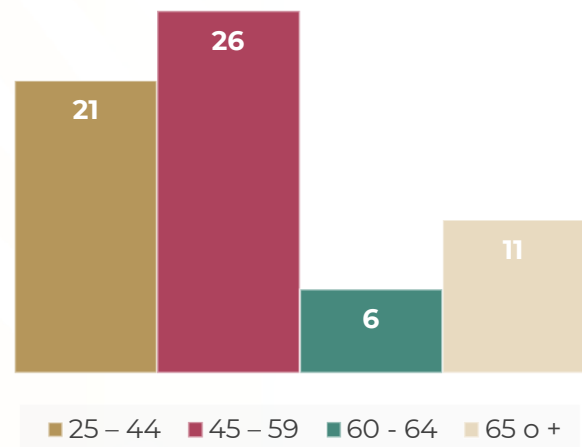
% Ocupación Hospitalaria  
enero-septiembre 2022



% Ocupación Hospitalaria  
enero-septiembre 2023



Defunciones por Grupo de Edad  
enero-septiembre 2023



Defunciones por Sexo  
enero-septiembre 2023



## GASTROENTEROLOGÍA 310 D

### Comparativo de Productividad enero - septiembre 2022 / 2023

Actividad	2022				2023			
	Programado	Realizado	% de Avance	Status	Programado	Realizado	% de Avance	Status
Consultas de primera vez	2,167	2,454	113.24	V	2,664	4,125	154.84	V
Consultas subsecuentes	4,306	4,267	99.09	V	8,134	8,163	100.36	V
Interconsultas		6				0		
<b>Total, de consultas</b>	<b>6,473</b>	<b>6,727</b>	<b>103.92</b>	<b>V</b>	<b>10,798</b>	<b>12,288</b>	<b>113.80</b>	<b>V</b>
Ingresos		962				1,016		
Egreso	599	952	158.93	V	795	1,003	126.16	V
Procedimientos		8,556				9,998		
Días paciente	4,184	4,067	97.20	V	4,359	5,216	119.66	V
Días cama	5,733	4,370	76.23	R	5,187	5,512	106.27	V
Porcentaje de ocupación	72.98	93.07	127.52	V	84.04	94.63	112.61	V

Semaforización	Estatus
Cumpliendo con el 97.00% o más de sus metas	V
Cumpliendo entre el 90.00% y el 96.99% de sus metas	A
Cumpliendo con el 89.99% o menos de sus metas	R

 No Aplica

## GASTROENTEROLOGÍA 310 D

### Principales motivos de Consulta enero - septiembre 2023

Código CIE-10	Enfermedad	Femenino	Masculino	Total	%
Z911	Historia personal de incumplimiento del régimen o tratamiento medico	1,499	832	2,331	18.97
K746	Otras cirrosis del hígado y las no especificadas	799	656	1,455	11.84
K219	Enfermedad del reflujo gastroesofágico sin esofagitis	941	314	1,255	10.21
K30X	Dispepsia funcional	544	179	723	5.88
K721	Insuficiencia hepática crónica	286	237	523	4.26
K703	Cirrosis hepática alcohólica	105	357	462	3.76
K599	Trastorno funcional intestinal, no especificado	358	88	446	3.63
K589	Síndrome del colon irritable sin diarrea	275	72	347	2.82
K295	Gastritis crónica, no especificada	253	78	331	2.69
K580	Síndrome del colon irritable con diarrea	251	80	331	2.69
K581	Síndrome de intestino irritable con diarrea predominante [IBS-D]	211	67	278	2.26
B980	Helicobacter PYLORI [H.PYLORI] como la causa de enfermedades clasificadas en otros capítulos	169	56	225	1.83
K76903	Cirrosis hepática secundaria a esteatohepatitis no alcohólica	182	42	224	1.82
K590	Constipación	154	48	202	1.64
Z944	Trasplante de hígado	92	105	197	1.60
K76901	Esteatosis hepática no alcohólica	125	45	170	1.38
K582	Síndrome de intestino irritable con constipación predominante [IBS-C]	138	19	157	1.28
K210	Enfermedad del reflujo gastroesofágico con esofagitis	90	31	121	0.98
K83001	Colangitis biliar primaria	110	9	119	0.97
K922	Hemorragia gastrointestinal, no especificada	60	52	112	0.91
	Otros	1,504	775	2,279	18.55
<b>TOTAL</b>		<b>8,146</b>	<b>4,142</b>	<b>12,288</b>	<b>100.00</b>

## GASTROENTEROLOGÍA 310 D

### Principales motivos de Consulta por grupo de Edad y Sexo enero – septiembre 2023

Enfermedad	15 - 19		20 - 24		25 - 44		45 - 59	
	f	m	f	m	f	m	f	m
Historia personal de incumplimiento del régimen o tratamiento médico	15	7	39	33	338	248	613	290
Otras cirrosis del hígado y las no especificadas	3	0	5	8	93	126	334	322
Enfermedad del reflujo gastroesofágico sin esofagitis	4	4	15	17	198	90	393	103
Dispepsia funcional	2	1	14	8	143	49	206	69
Insuficiencia hepática crónica	0	1	5	4	46	52	131	111
Cirrosis hepática alcohólica	0	1	1	4	8	61	48	172
Trastorno funcional intestinal, no especificado	4	2	2	3	81	20	140	32
Síndrome del colon irritable sin diarrea	3	2	3	2	65	11	108	29
Gastritis crónica, no especificada	0	2	4	1	39	22	118	23
Síndrome del colon irritable con diarrea	1	0	6	7	58	30	97	26
Síndrome de intestino irritable con diarrea predominante [IBS-D]	1	2	10	3	58	20	86	30
Helicobacter PYLORI [H.PYLORI] como la causa de enfermedades clasificadas en otros capítulos	0	0	1	1	37	15	90	21
Cirrosis hepática secundaria a esteatohepatitis no alcohólica	0	1	0	0	15	7	66	21
Constipación	4	4	6	4	24	8	56	8
Trasplante de hígado	0	0	11	2	19	18	37	34
Esteatosis hepática no alcohólica	0	0	1	1	16	8	61	25
Síndrome de intestino irritable con constipación predominante [IBS-C]	1	0	2	0	34	3	64	11
Enfermedad del reflujo gastroesofágico con esofagitis	2	0	1	1	26	16	35	6
Colangitis biliar primaria	0	0	0	0	16	0	57	4
Hemorragia gastrointestinal, no especificada	1	1	1	2	10	8	20	15
Otros	8	13	49	40	313	205	599	281
<b>TOTAL</b>	<b>49</b>	<b>41</b>	<b>176</b>	<b>141</b>	<b>1,637</b>	<b>1,017</b>	<b>3,359</b>	<b>1,633</b>

## GASTROENTEROLOGÍA 310 D

### Principales motivos de Consulta por grupo de Edad y Sexo enero - septiembre 2023

Enfermedad	60 - 64		65 o +		Total, Femenino	Total, Masculino	Total, general
	f	m	f	m			
Historia personal de incumplimiento del régimen o tratamiento medico	165	68	329	186	1,499	832	2,331
Otras cirrosis del hígado y las no especificadas	132	90	232	110	799	656	1,455
Enfermedad del reflujo gastroesofágico sin esofagitis	128	35	203	65	941	314	1,255
Dispepsia funcional	71	13	108	39	544	179	723
Insuficiencia hepática crónica	48	30	56	39	286	237	523
Cirrosis hepática alcohólica	12	50	36	69	105	357	462
Trastorno funcional intestinal, no especificado	46	9	85	22	358	88	446
Síndrome del colon irritable sin diarrea	24	12	72	16	275	72	347
Gastritis crónica, no especificada	32	12	60	18	253	78	331
Síndrome del colon irritable con diarrea	37	3	52	14	251	80	331
Síndrome de intestino irritable con diarrea predominante [IBS-D]	18	4	38	8	211	67	278
Helicobacter PYLORI [H.PYLORI] como la causa de enfermedades clasificadas en otros capítulos	16	10	25	9	169	56	225
Cirrosis hepática secundaria a esteatohepatitis no alcohólica	25	5	76	8	182	42	224
Constipación	21	7	43	17	154	48	202
Trasplante de hígado	16	23	9	28	92	105	197
Esteatosis hepática no alcohólica	11	4	36	7	125	45	170
Síndrome de intestino irritable con constipación predominante [IBS-C]	12	0	25	5	138	19	157
Enfermedad del reflujo gastroesofágico con esofagitis	7	5	19	3	90	31	121
Colangitis biliar primaria	19	3	18	2	110	9	119
Hemorragia gastrointestinal, no especificada	7	14	21	12	60	52	112
Otros	184	84	351	152	1,504	775	2,279
<b>TOTAL</b>	<b>1,031</b>	<b>481</b>	<b>1,894</b>	<b>829</b>	<b>8,146</b>	<b>4,142</b>	<b>12,288</b>

**GASTROENTEROLOGÍA 310 D**
**Principales Diagnósticos de Egreso enero – septiembre 2023**

Código CIE-10	Enfermedad	Femenino	Masculino	Total
K721	Insuficiencia hepática crónica	150	172	322
K922	Hemorragia gastrointestinal, no especificada	36	58	94
K703	Cirrosis hepática alcohólica	8	38	46
K746	Otras cirrosis del hígado y las no especificadas	22	10	32
K701	Hepatitis alcohólica	0	27	27
K250	Úlcera gástrica, aguda con hemorragia	7	15	22
R18X	Ascitis	10	10	20
I850	Varices esofágicas con hemorragia	12	7	19
K729	Insuficiencia hepática, no especificada	6	10	16
K709	Enfermedad hepática alcohólica, no especificada	8	5	13
Z944	Trasplante de hígado	6	7	13
B159	Hepatitis aguda tipo a, sin coma hepático	1	11	12
K260	Úlcera duodenal, aguda con hemorragia	2	9	11
K750	Absceso del hígado	3	8	11
R572	Choque séptico	5	6	11
C229	Tumor maligno del hígado, no especificado	3	6	9
D376	Tumor de comportamiento incierto o desconocido del hígado, de la vesícula biliar y del conducto biliar	4	4	8
K720	Insuficiencia hepática aguda o subaguda	7	1	8
K766	Hipertensión portal	5	3	8
C220	Carcinoma de células hepáticas	2	5	7
	Otros	145	149	294
<b>TOTAL</b>		<b>442</b>	<b>561</b>	<b>1,003</b>

## GASTROENTEROLOGÍA 310 D

### Principales Diagnósticos de Egreso por grupo de Edad y Sexo enero - septiembre 2023

Enfermedad	15 - 19		20 - 24		25 - 44		45 - 59	
	f	m	f	m	f	m	f	m
Insuficiencia hepática crónica	0	0	0	1	17	43	69	83
Hemorragia gastrointestinal, no especificada	0	0	1	1	1	14	10	23
Cirrosis hepática alcohólica	0	0	0	0	3	10	3	20
Otras cirrosis del hígado y las no especificadas	0	0	0	0	1	2	9	4
Hepatitis alcohólica	0	0	0	0	0	17	0	8
Úlcera gástrica, aguda con hemorragia	0	0	0	0	0	3	3	3
Ascitis	0	0	0	0	3	3	3	3
Varices esofágicas con hemorragia	0	0	0	0	1	3	5	3
Insuficiencia hepática, no especificada	0	0	0	0	1	1	3	5
Enfermedad hepática alcohólica, no especificada	0	0	0	0	0	1	4	2
Trasplante de hígado	0	0	0	0	0	0	4	5
Hepatitis aguda tipo a, sin coma hepático	0	1	0	1	1	7	0	2
Úlcera duodenal, aguda con hemorragia	0	0	0	0	0	3	2	1
Absceso del hígado	0	0	0	2	1	3	0	2
Choque séptico	0	0	0	0	1	1	3	4
Tumor maligno del hígado, no especificado	0	0	0	0	0	0	1	0
Tumor de comportamiento incierto o desconocido del hígado, de la vesícula biliar y del conducto biliar	0	0	0	0	0	0	3	0
Insuficiencia hepática aguda o subaguda	0	0	0	1	1	0	5	0
Hipertensión portal	0	0	0	1	3	0	2	2
Carcinoma de células hepáticas	0	0	0	0	0	1	1	3
Otros	0	0	5	5	33	44	59	62
<b>TOTAL</b>	<b>0</b>	<b>1</b>	<b>6</b>	<b>12</b>	<b>67</b>	<b>156</b>	<b>189</b>	<b>235</b>



## GASTROENTEROLOGÍA 310 D

### Principales Diagnósticos de Egreso por grupo de Edad y Sexo enero – septiembre 2023

Enfermedad	60 - 64		65 o +		Total, femenino	Total, masculino	Total, general
	f	m	f	m			
Insuficiencia hepática crónica	24	16	40	29	150	172	322
Hemorragia gastrointestinal, no especificada	4	4	20	16	36	58	94
Cirrosis hepática alcohólica	1	1	1	7	8	38	46
Otras cirrosis del hígado y las no especificadas	6	1	6	3	22	10	32
Hepatitis alcohólica	0	1	0	1	0	27	27
Úlcera gástrica, aguda con hemorragia	0	2	4	7	7	15	22
Ascitis	2	2	2	2	10	10	20
Varices esofágicas con hemorragia	2	1	4	0	12	7	19
Insuficiencia hepática, no especificada	0	2	2	2	6	10	16
Enfermedad hepática alcohólica, no especificada	3	1	1	1	8	5	13
Trasplante de hígado	1	1	1	1	6	7	13
Hepatitis aguda tipo a, sin coma hepático	0	0	0	0	1	11	12
Úlcera duodenal, aguda con hemorragia	0	3	0	2	2	9	11
Absceso del hígado	0	1	2	0	3	8	11
Choque séptico	0	1	1	0	5	6	11
Tumor maligno del hígado, no especificado	1	1	1	5	3	6	9
Tumor de comportamiento incierto o desconocido del hígado, de la vesícula biliar y del conducto biliar	0	0	1	4	4	4	8
Insuficiencia hepática aguda o subaguda	0	0	1	0	7	1	8
Hipertensión portal	0	0	0	0	5	3	8
Carcinoma de células hepáticas	0	0	1	1	2	5	7
Otros	16	12	32	26	145	149	294
<b>TOTAL</b>	<b>60</b>	<b>50</b>	<b>120</b>	<b>107</b>	<b>442</b>	<b>561</b>	<b>1,003</b>

## GASTROENTEROLOGÍA 310 D

### Principales Causas de Defunciones enero - septiembre 2023

Código CIE-10	Enfermedad	Femenino	Masculino	Total
K721	Insuficiencia hepática crónica	6	10	16
R572	Choque séptico	5	6	11
K701	Hepatitis alcohólica	0	4	4
K703	Cirrosis hepática alcohólica	0	4	4
K922	Hemorragia gastrointestinal, no especificada	0	4	4
K729	Insuficiencia hepática, no especificada	1	2	3
E872	Acidosis	1	1	2
J960	Insuficiencia respiratoria aguda	0	2	2
K572	Enfermedad diverticular del intestino grueso con perforación y absceso	0	2	2
B178	Otras hepatitis virales agudas especificadas	0	1	1
C162	Tumor maligno del cuerpo del estomago	0	1	1
C259	Tumor maligno del páncreas, parte no especificada	0	1	1
D65X	Coagulación intravascular diseminada [síndrome de desfibrinación]	1	0	1
G934	Encefalopatía no especificada	1	0	1
I499	Arritmia cardiaca, no especificada	0	1	1
J969	Insuficiencia respiratoria, no especificada	1	0	1
K121	Otras formas de estomatitis	1	0	1
K659	Peritonitis, no especificada	1	0	1
K704	Insuficiencia hepática alcohólica	0	1	1
K712	Enfermedad toxica del hígado con hepatitis aguda	0	1	1
	Otros	1	4	5
<b>TOTAL</b>		<b>19</b>	<b>45</b>	<b>64</b>

## GASTROENTEROLOGÍA 310 D

### Principales Causas de Defunción por grupo de Edad y Sexo enero – septiembre 2023

Enfermedad	15 - 19		20 - 24		25 - 44		45 - 59	
	f	m	f	m	f	m	f	m
Insuficiencia hepática crónica	0	0	0	0	2	6	1	2
Choque séptico	0	0	0	0	1	1	3	4
Hepatitis alcohólica	0	0	0	0	0	2	0	2
Cirrosis hepática alcohólica	0	0	0	0	0	1	0	1
Hemorragia gastrointestinal, no especificada	0	0	0	0	0	0	0	1
Insuficiencia hepática, no especificada	0	0	0	0	0	0	1	2
Acidosis	0	0	0	0	0	1	0	0
Insuficiencia respiratoria aguda	0	0	0	0	0	0	0	2
Enfermedad diverticular del intestino grueso con perforación y absceso	0	0	0	0	0	1	0	1
Otras hepatitis virales agudas especificadas	0	0	0	0	0	0	0	1
Tumor maligno del cuerpo del estomago	0	0	0	0	0	0	0	0
Tumor maligno del páncreas, parte no especificada	0	0	0	0	0	1	0	0
Coagulación intravascular diseminada [síndrome de desfibrinación]	0	0	0	0	1	0	0	0
Encefalopatía no especificada	0	0	0	0	0	0	0	0
Arritmia cardíaca, no especificada	0	0	0	0	0	1	0	0
Insuficiencia respiratoria, no especificada	0	0	0	0	0	0	1	0
Otras formas de estomatitis	0	0	0	0	1	0	0	0
Peritonitis, no especificada	0	0	0	0	0	0	0	0
Insuficiencia hepática alcohólica	0	0	0	0	0	0	0	1
Enfermedad tóxica del hígado con hepatitis aguda	0	0	0	0	0	1	0	0
Otros	0	0	0	0	0	1	1	2
<b>TOTAL</b>	<b>0</b>	<b>0</b>	<b>0</b>	<b>0</b>	<b>5</b>	<b>16</b>	<b>7</b>	<b>19</b>

## GASTROENTEROLOGÍA 310 D

### Principales Causas de Defunciones por grupo de Edad y Sexo enero - septiembre 2023

Enfermedad	60 - 64		65 o +		Total, femenino	Total, masculino	Total, general
	f	m	f	m			
Insuficiencia hepática crónica	0	2	3	0	6	10	16
Choque séptico	0	1	1	0	5	6	11
Hepatitis alcohólica	0	0	0	0	0	4	4
Cirrosis hepática alcohólica	0	0	0	2	0	4	4
Hemorragia gastrointestinal, no especificada	0	1	0	2	0	4	4
Insuficiencia hepática, no especificada	0	0	0	0	1	2	3
Acidosis	0	0	1	0	1	1	2
Insuficiencia respiratoria aguda	0	0	0	0	0	2	2
Enfermedad diverticular del intestino grueso con perforación y absceso	0	0	0	0	0	2	2
Otras hepatitis virales agudas especificadas	0	0	0	0	0	1	1
Tumor maligno del cuerpo del estomago	0	0	0	1	0	1	1
Tumor maligno del páncreas, parte no especificada	0	0	0	0	0	1	1
Coagulación intravascular diseminada [síndrome de desfibrinación]	0	0	0	0	1	0	1
Encefalopatía no especificada	1	0	0	0	1	0	1
Arritmia cardiaca, no especificada	0	0	0	0	0	1	1
Insuficiencia respiratoria, no especificada	0	0	0	0	1	0	1
Otras formas de estomatitis	0	0	0	0	1	0	1
Peritonitis, no especificada	0	0	1	0	1	0	1
Insuficiencia hepática alcohólica	0	0	0	0	0	1	1
Enfermedad toxica del hígado con hepatitis aguda	0	0	0	0	0	1	1
Otros	0	1	0	0	1	4	5
<b>TOTAL</b>	<b>1</b>	<b>5</b>	<b>6</b>	<b>5</b>	<b>19</b>	<b>45</b>	<b>64</b>

## GASTROENTEROLOGÍA 310 D

### Procedimientos Endoscópicos enero - septiembre 2023

Estudio	Total	Estudio	Total
Panendoscopias	4,031	Colangiopancreatografía retrograda endoscópica (CEPRES)	660
Colonoscopia	1,061	Gastrostomía percutánea	36
<b>Total, de Endoscopías</b>	<b>5,092</b>	Neumoencefalograma	1
Biopsia cerrada de estomago	1	Precorte	63
Biopsia cerrada del intestino grueso	272	Citología de conductos biliares	
Anastomosis del intestino delgado	1	Dilatación del esófago con balón	24
Ligaduras de varices esofágicas	578	Endoscopia transabdominal del intestino grueso	1
Obliteración, endoscópicas de varices gástricas	36	Dilatación de esófago con sondas guiadas	67
Control endoscópico de hemorragias gástricas	69	Esfinterotomía endoscópica biliar	281
Polipectomía endoscópica del intestino grueso	207	Esfinterotomía endoscópica conducto pancreático	2
Esofagogastroduodenoscopia con biopsia cerrada	1,490	Otros procedimientos diagnósticos sobre intestino grueso	
Polipectomía endoscópica de estomago	45	Extracción endoscópica de cálculos del tracto biliar con cesta de Dorma	13
Dilatación del esófago	2	Colocación de sonda nasoenteral por endoscopia	3
Hemostasia de lesiones hemorrágicas por colonoscopia	6	Sigmoidoscopia flexible	84

## GASTROENTEROLOGÍA 310 D

### Procedimientos Endoscópicos enero – septiembre 2023

Estudio	Total	Estudio	Total
Otros procedimientos diagnósticos sobre recto	1	Inserción endoscópica de prótesis biliar plástica en conducto biliar	372
Otros procedimientos diagnósticos sobre intestino delgado	3	Extirpación local de divertículo esofágico	1
Otra Gastroscofia	22	Exploración del conducto biliar principal para extracción del calculo	0
Otra endoscopia de intestino delgado	8	Extracción endoscópica de prótesis biliar migrada	130
Ultrasonido endoscópico lineal más punción del aparato digestivo	23	Extracción endoscópica de cálculos del tracto biliar con balón	328
Ultrasonido endoscópico lineal del aparato digestivo	59	Extracción endoscópica de cálculo del tracto biliar mediante litotricia mecánica	0
Ultrasonido endoscópico radical del aparato digestivo	4	Endoscopia de intestino delgado a través de estoma artificial	6
Uso de argón plasma en el estomago	1	Implantación de agente quimioterapéutico	1
Dilatación endoscópica píloro	1	Inyección de agente esclerosante en vena	0
Esteroscopia anterógrada	1	Inserción endoscópica de prótesis en conducto pancreático	1
Enfriamiento Gástrico	1	Inserción endoscópica de prótesis biliar metálica en conducto biliar	2
<b>Total, de Procedimientos</b>			<b>9,999</b>

## CLÍNICA DEL HÍGADO 310 D

### Principales motivos de Consulta enero - septiembre 2023

Código CIE-10	Enfermedad	Femenino	Masculino	Total	%
K746	Otras cirrosis del hígado y las no especificadas	611	546	1,157	42.03
K721	Insuficiencia hepática crónica	181	172	353	12.82
K703	Cirrosis hepática alcohólica	52	144	196	7.12
Z944	Trasplante de hígado	91	102	193	7.01
Z911	Historia personal de incumplimiento del régimen o tratamiento medico	73	76	149	5.41
K76901	Esteatosis hepática no alcohólica	92	32	124	4.50
B182	Hepatitis viral tipo C crónica	56	23	79	2.87
K743	Cirrosis biliar primaria	39	6	45	1.63
B171	Hepatitis aguda tipo c	26	18	44	1.60
B159	Hepatitis aguda tipo a, sin coma hepático	13	23	36	1.31
K720	Insuficiencia hepática aguda o subaguda	16	20	36	1.31
K745	Cirrosis biliar, no especificada	19	14	33	1.20
K76903	Cirrosis hepática secundaria a esteatohepatitis no alcohólica	20	7	27	0.98
K754	Hepatitis autoinmune	23	2	25	0.91
K760	Degeneración grasa del hígado, no clasificada en otra parte	9	7	16	0.58
K717	Enfermedad toxica del hígado con cirrosis y fibrosis del hígado	9	4	13	0.47
R17X	Ictericia no especificada	7	5	12	0.44
D134	Tumor benigno del hígado	8	3	11	0.40
C220	Carcinoma de células hepáticas	6	4	10	0.36
C229	Tumor maligno del hígado, no especificado	5	5	10	0.36
	Otros	95	89	184	6.68
<b>TOTAL</b>		<b>1,451</b>	<b>1,302</b>	<b>2,753</b>	<b>100.00</b>

## CLÍNICA DEL HÍGADO 310 D

### Principales motivos de Consulta por grupo de Edad y Sexo enero – septiembre 2023

Enfermedad	15 - 19		20 - 24		25 - 44		45 - 59	
	f	m	f	m	f	m	f	m
Otras cirrosis del hígado y las no especificadas	3	0	5	5	81	107	259	270
Insuficiencia hepática crónica	0	0	3	3	36	43	87	77
Cirrosis hepática alcohólica	0	0	1	1	5	31	24	57
Trasplante de hígado	0	0	11	2	19	18	37	31
Historia personal de incumplimiento del régimen o tratamiento médico	2	0	0	2	4	16	33	37
Esteatosis hepática no alcohólica	0	0	0	1	11	4	40	20
Hepatitis viral tipo C crónica	0	0	0	0	7	4	25	10
Cirrosis biliar primaria	0	0	0	0	7	0	9	2
Hepatitis aguda tipo c	0	0	1	0	2	6	9	7
Hepatitis aguda tipo a, sin coma hepático	0	0	7	6	4	16	2	1
Insuficiencia hepática aguda o subaguda	0	1	1	0	2	2	4	12
Cirrosis biliar, no especificada	0	1	0	0	3	2	12	4
Cirrosis hepática secundaria a esteatohepatitis no alcohólica	0	1	0	0	1	2	10	3
Hepatitis autoinmune	1	0	1	0	3	0	12	2
Degeneración grasa del hígado, no clasificada en otra parte	0	0	0	0	1	1	8	4
Enfermedad tóxica del hígado con cirrosis y fibrosis del hígado	0	0	0	0	0	0	3	4
Ictericia no especificada	0	1	0	1	3	3	2	0
Tumor benigno del hígado	0	0	0	1	1	0	2	1
Carcinoma de células hepáticas	0	0	0	0	1	0	2	0
Tumor maligno del hígado, no especificado	0	0	1	0	1	0	1	2
Otros	0	3	0	2	24	25	37	39
<b>TOTAL</b>	<b>6</b>	<b>7</b>	<b>31</b>	<b>24</b>	<b>216</b>	<b>280</b>	<b>618</b>	<b>583</b>



## CLÍNICA DEL HÍGADO 310 D

### Principales motivos de Consulta por grupo de Edad y Sexo enero – septiembre 2023

Enfermedad	60 - 64		65 o +		Total, Femenino	Total, masculino	Total, General
	f	m	f	m			
Otras cirrosis del hígado y las no especificadas	94	73	169	91	611	546	1,157
Insuficiencia hepática crónica	26	20	29	29	181	172	353
Cirrosis hepática alcohólica	7	23	15	32	52	144	196
Trasplante de hígado	16	23	8	28	91	102	193
Historia personal de incumplimiento del régimen o tratamiento médico	9	8	25	13	73	76	149
Esteatosis hepática no alcohólica	9	4	32	3	92	32	124
Hepatitis viral tipo C crónica	7	5	17	4	56	23	79
Cirrosis biliar primaria	8	2	15	2	39	6	45
Hepatitis aguda tipo c	8	1	6	4	26	18	44
Hepatitis aguda tipo a, sin coma hepático	0	0	0	0	13	23	36
Insuficiencia hepática aguda o subaguda	2	2	7	3	16	20	36
Cirrosis biliar, no especificada	1	2	3	5	19	14	33
Cirrosis hepática secundaria a esteatohepatitis no alcohólica	2	1	7	0	20	7	27
Hepatitis autoinmune	4	0	2	0	23	2	25
Degeneración grasa del hígado, no clasificada en otra parte	0	1	0	1	9	7	16
Enfermedad tóxica del hígado con cirrosis y fibrosis del hígado	0	0	6	0	9	4	13
Ictericia no especificada	1	0	1	0	7	5	12
Tumor benigno del hígado	4	0	1	1	8	3	11
Carcinoma de células hepáticas	1	0	2	4	6	4	10
Tumor maligno del hígado, no especificado	1	2	1	1	5	5	10
Otros	15	12	19	8	95	89	184
<b>TOTAL</b>	<b>215</b>	<b>179</b>	<b>365</b>	<b>229</b>	<b>1,451</b>	<b>1,302</b>	<b>2,753</b>

## ESPECIALIDAD DE GASTROENTEROLOGÍA 310 D

### Principales motivos de Consulta enero – septiembre 2023

Código CIE-10	Enfermedad	Femenino	Masculino	Total	%
Z911	Historia personal de incumplimiento del régimen o tratamiento medico	1,426	756	2,182	22.88
K219	Enfermedad del reflujo gastroesofágico sin esofagitis	941	314	1,255	13.16
K30X	Dispepsia funcional	541	178	719	7.54
K599	Trastorno funcional intestinal, no especificado	358	88	446	4.68
K589	Síndrome del colon irritable sin diarrea	275	71	346	3.63
K295	Gastritis crónica, no especificada	253	78	331	3.47
K580	Síndrome del colon irritable con diarrea	250	80	330	3.46
K746	Otras cirrosis del hígado y las no especificadas	188	110	298	3.13
K581	Síndrome de intestino irritable con diarrea predominante [IBS-D]	211	67	278	2.92
K703	Cirrosis hepática alcohólica	53	213	266	2.79
B980	Helicobacter PYLORI [H.PYLORI] como la causa de enfermedades clasificadas en otros capítulos	169	56	225	2.36
K590	Constipación	154	48	202	2.12
K76903	Cirrosis hepática secundaria a esteatohepatitis no alcohólica	162	35	197	2.07
K721	Insuficiencia hepática crónica	105	65	170	1.78
K582	Síndrome de intestino irritable con constipación predominante [IBS-C]	136	19	155	1.63
K210	Enfermedad del reflujo gastroesofágico con esofagitis	89	31	120	1.26
K83001	Colangitis biliar primaria	103	9	112	1.17
K922	Hemorragia gastrointestinal, no especificada	60	51	111	1.16
K591	Diarrea funcional	67	32	99	1.04
K754	Hepatitis autoinmune	61	12	73	0.77
	Otros	1,093	527	1,620	16.99
<b>TOTAL</b>		<b>6,695</b>	<b>2,840</b>	<b>9,535</b>	<b>100.00</b>

## ESPECIALIDAD DE GASTROENTEROLOGÍA 310 D

### Principales motivos de Consulta por grupo de Edad y Sexo enero – septiembre 2023

Enfermedad	15 - 19		20 - 24		25 - 44		45 - 59	
	f	m	f	m	f	m	f	m
Historia personal de incumplimiento del régimen o tratamiento médico	13	7	39	31	334	232	580	253
Enfermedad del reflujo gastroesofágico sin esofagitis	4	4	15	17	198	90	393	103
Dispepsia funcional	2	1	14	8	140	49	206	68
Trastorno funcional intestinal, no especificado	4	2	2	3	81	20	140	32
Síndrome del colon irritable sin diarrea	3	2	3	2	65	11	108	29
Gastritis crónica, no especificada	0	2	4	1	39	22	118	23
Síndrome del colon irritable con diarrea	1	0	6	7	58	30	97	26
Otras cirrosis del hígado y las no especificadas	0	0	0	3	12	19	75	52
Síndrome de intestino irritable con diarrea predominante [IBS-D]	1	2	10	3	58	20	86	30
Cirrosis hepática alcohólica	0	1	0	3	3	30	24	115
Helicobacter PYLORI [H.PYLORI] como la causa de enfermedades clasificadas en otros capítulos	0	0	1	1	37	15	90	21
Constipación	4	4	6	4	24	8	56	8
Cirrosis hepática secundaria a esteatohepatitis no alcohólica	0	0	0	0	14	5	56	18
Insuficiencia hepática crónica	0	1	2	1	10	9	44	34
Síndrome de intestino irritable con constipación predominante [IBS-C]	1	0	2	0	33	3	63	11
Enfermedad del reflujo gastroesofágico con esofagitis	2	0	1	1	25	16	35	6
Colangitis biliar primaria	0	0	0	0	15	0	53	4
Hemorragia gastrointestinal, no especificada	1	1	1	2	10	8	20	15
Diarrea funcional	0	0	3	1	14	10	20	13
Hepatitis autoinmune	3	0	10	1	20	10	20	1
Otros	4	7	26	28	231	130	457	188
<b>TOTAL</b>	<b>43</b>	<b>34</b>	<b>145</b>	<b>117</b>	<b>1,421</b>	<b>737</b>	<b>2,741</b>	<b>1,050</b>

## ESPECIALIDAD DE GASTROENTEROLOGÍA 310 D

### Principales motivos de Consulta por grupo de Edad y Sexo enero – septiembre 2023

Enfermedad	60 - 64		65 o +		Total, Femenino	Total, Masculino	Total, general
	f	m	f	m			
Historia personal de incumplimiento del régimen o tratamiento medico	156	60	304	173	1,426	756	2,182
Enfermedad del reflujo gastroesofágico sin esofagitis	128	35	203	65	941	314	1,255
Dispepsia funcional	71	13	108	39	541	178	719
Trastorno funcional intestinal, no especificado	46	9	85	22	358	88	446
Síndrome del colon irritable sin diarrea	24	12	72	15	275	71	346
Gastritis crónica, no especificada	32	12	60	18	253	78	331
Síndrome del colon irritable con diarrea	36	3	52	14	250	80	330
Otras cirrosis del hígado y las no especificadas	38	17	63	19	188	110	298
Síndrome de intestino irritable con diarrea predominante [IBS-D]	18	4	38	8	211	67	278
Cirrosis hepática alcohólica	5	27	21	37	53	213	266
Helicobacter PYLORI [H.PYLORI] como la causa de enfermedades clasificadas en otros capítulos	16	10	25	9	169	56	225
Constipación	21	7	43	17	154	48	202
Cirrosis hepática secundaria a esteatohepatitis no alcohólica	23	4	69	8	162	35	197
Insuficiencia hepática crónica	22	10	27	10	105	65	170
Síndrome de intestino irritable con constipación predominante [IBS-C]	12	0	25	5	136	19	155
Enfermedad del reflujo gastroesofágico con esofagitis	7	5	19	3	89	31	120
Colangitis biliar primaria	18	3	17	2	103	9	112
Hemorragia gastrointestinal, no especificada	7	13	21	12	60	51	111
Diarrea funcional	8	4	22	4	67	32	99
Hepatitis autoinmune	5	0	3	0	61	12	73
Otros	123	54	252	120	1,093	527	1,620
<b>TOTAL</b>	<b>816</b>	<b>302</b>	<b>1,529</b>	<b>600</b>	<b>6,695</b>	<b>2,840</b>	<b>9,535</b>

## ENDOSCOPIAS 310 D

### Principales Procedimientos enero - septiembre 2023

Código CIE-9	Cirugía / Procedimiento	Femenino	Masculino	Total
44.13	Esófago gastro duodenos copia diagnostica	2,454	1,577	4,031
45.16	Esofagogastroduodenoscopia [EGD] con biopsia cerrada	1,013	477	1,490
45.23	Colonoscopia	665	396	1,061
51.10	Colangiopancreatografía retrograda endoscópica [CPRE]	449	211	660
42.91	Ligadura de varices esofágicas	292	286	578
51.87	Inserción endoscópica de prótesis biliar plástica en conducto biliar	258	114	372
51.82	Esfinterotomía endoscópica conducto biliar	242	105	347
51.88	Extracción endoscópica de cálculo(s) del tracto biliar con balón extractor	230	98	328
45.25	Biopsia cerrada [endoscópica] del intestino grueso	151	121	272
45.42	Polipectomía endoscópica del intestino grueso	137	70	207
51.95	Extracción endoscópica de prótesis biliar migrada	94	36	130
45.24	Sigmoidoscopia flexible	41	43	84
88.74	Ultrasonido endoscópico lineal del aparato digestivo	34	31	65
51.85	Corte de acceso (precorte) en dorso de papila	36	21	57
43.41	Polipectomía endoscópica de estomago	37	8	45
44.43	Control endoscópico de hemorragia gástrica o duodenal con inyección de sustancias (adrenalina , polidodecanol)	20	18	38
43.11	Gastrostomía percutánea [endoscópica] (PEG)	11	25	36
44.91	Obliteración endoscópica de varices gástricas	23	13	36
42.92	Dilatación de esófago con balón	12	12	24
44.13	Otra gastroscopia	11	10	21
	Otros	72	44	116
<b>TOTAL</b>		<b>6,282</b>	<b>3,716</b>	<b>9,998</b>

## ENDOSCOPIAS 310 D

### Principales Procedimientos por grupo de Edad y Sexo enero - septiembre 2023

Cirugía / Procedimiento	<1		1 - 4		5 - 14		15 - 19		20 - 24		25 - 44	
	f	m	f	m	f	m	f	m	f	m	f	m
Esófago gastro duodenos copia diagnóstica	0	0	1	1	5	2	16	8	47	41	464	348
Esofagogastroduodenoscopia [EGD] con biopsia cerrada	0	0	0	0	0	1	9	5	24	15	244	126
Colonoscopia	0	0	0	1	3	3	0	1	12	7	91	84
Colangiopancreatografía retrograda endoscópica [CPRE]	0	0	0	0	2	2	11	1	53	6	168	62
Ligadura de varices esofágicas	0	0	0	0	0	1	0	0	0	3	27	45
Inserción endoscópica de prótesis biliar plástica en conducto biliar	0	0	0	0	2	1	6	0	33	4	95	33
Esfinterotomía endoscópica conducto biliar	0	0	0	0	2	0	5	0	31	3	90	30
Extracción endoscópica de cálculo(s) del tracto biliar con balón extractor	0	0	0	0	2	0	6	0	33	2	100	32
Biopsia cerrada [endoscópica] del intestino grueso	0	0	0	0	1	2	0	2	2	2	19	24
Polipectomía endoscópica del intestino grueso	0	0	0	0	2	1	0	0	0	0	11	10
Extracción endoscópica de prótesis biliar migrada	0	0	0	0	0	0	4	0	12	0	41	8
Sigmoidoscopia flexible	0	0	0	0	0	0	0	0	1	4	15	17
Ultrasonido endoscópico lineal del aparato digestivo	0	0	0	0	0	0	0	0	2	2	17	6
Corte de acceso (precorte) en dorso de papila	0	0	0	0	0	0	0	0	3	2	9	5
Polipectomía endoscópica de estomago	0	0	0	0	0	0	2	0	0	0	5	2
Control endoscópico de hemorragia gástrica o duodenal con inyección de sustancias (adrenalina, polidodecanol)	0	0	0	0	0	0	0	0	0	0	2	3
Gastrostomía percutánea [endoscópica] (PEG)	0	0	0	0	0	0	0	0	1	4	0	4
Obliteración endoscópica de varices gástricas	0	0	0	0	0	0	0	0	0	0	0	3
Dilatación de esófago con balón	0	0	0	0	0	0	0	2	0	0	2	1
Otra gastroscopia	0	0	0	0	0	0	0	0	0	0	3	2
Otros	0	0	0	0	1	0	2	0	4	0	12	7
<b>TOTAL</b>	<b>0</b>	<b>0</b>	<b>1</b>	<b>2</b>	<b>20</b>	<b>13</b>	<b>61</b>	<b>19</b>	<b>258</b>	<b>95</b>	<b>1,415</b>	<b>852</b>

## ENDOSCOPIAS 310 D

### Principales Procedimientos por grupo de Edad y Sexo enero - septiembre 2023

Cirugía / Procedimiento	45 - 59		60 - 64		65 o +		Total, Femenino	Total, masculino	Total, General
	f	m	f	m	f	m			
Esófago gastro duodenos copia diagnóstica	1,014	681	348	196	559	300	2,454	1,577	4,031
Esofagogastroduodenoscopia [EGD] con biopsia cerrada	415	185	115	51	206	94	1,013	477	1,490
Colonoscopia	329	162	85	50	145	88	665	396	1,061
Colangiopancreatografía retrograda endoscópica [CPRE]	105	71	29	31	81	38	449	211	660
Ligadura de varices esofágicas	128	151	53	41	84	45	292	286	578
Inserción endoscópica de prótesis biliar plástica en conducto biliar	59	40	16	15	47	21	258	114	372
Esfinterotomía endoscópica conducto biliar	60	38	17	15	37	19	242	105	347
Extracción endoscópica de cálculo(s) del tracto biliar con balón extractor	45	32	9	13	35	19	230	98	328
Biopsia cerrada [endoscópica] del intestino grueso	80	53	16	13	33	25	151	121	272
Polipectomía endoscópica del intestino grueso	65	28	23	13	36	18	137	70	207
Extracción endoscópica de prótesis biliar migrada	15	13	4	7	18	8	94	36	130
Sigmoidoscopia flexible	13	14	6	2	6	6	41	43	84
Ultrasonido endoscópico lineal del aparato digestivo	4	13	2	3	9	7	34	31	65
Corte de acceso (precorte) en dorso de papila	15	9	4	3	5	2	36	21	57
Polipectomía endoscópica de estómago	20	3	4	2	6	1	37	8	45
Control endoscópico de hemorragia gástrica o duodenal con inyección de sustancias (adrenalina , polidodecanol)	8	7	3	3	7	5	20	18	38
Gastrostomía percutánea [endoscópica] (PEG)	1	6	1	2	8	9	11	25	36
Obliteración endoscópica de varices gástricas	13	9	3	1	7	0	23	13	36
Dilatación de esófago con balón	2	6	3	2	5	1	12	12	24
Otra gastroscopia	4	4	0	1	4	3	11	10	21
Otros	19	17	7	10	27	10	72	44	116
<b>TOTAL</b>	<b>2,414</b>	<b>1,542</b>	<b>748</b>	<b>474</b>	<b>1,365</b>	<b>719</b>	<b>6,282</b>	<b>3,716</b>	<b>9,998</b>

## GASTROENTEROLOGÍA 310 D

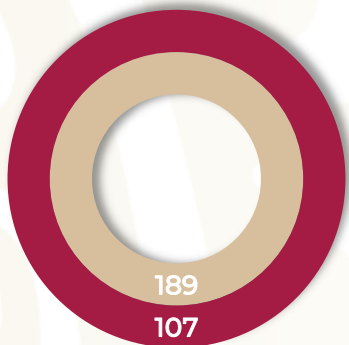
### Recursos Humanos enero - septiembre 2023

Cirugía / Procedimiento	Turno					Total
	Completo	Matutino	Vespertino	Nocturno	Sab, dom y fest	
<b>Rama médica</b>						
Médico Especialista A	0	4	1	0	0	5
Médico Especialista B	0	1	1	0	0	2
Médico Especialista C	0	2	0	0	0	2
<b>Rama médica eventual</b>						
Médico Especialista A	0	2	1	0	0	3
<b>Rama de enfermería</b>						
Enfermera Especialista A	0	1	1	0	0	2
Enfermera General Titulada A	0	2	0	4	0	6
Auxiliar de Enfermera A	0	2	1	0	0	3
Enfermera General Titulada B	0	2	0	0	0	2
Auxiliar de Enfermera B	0	2	0	0	0	2
Enfermera Especialista B	0	1	0	0	0	1
Enfermera General Titulada C	0	5	2	3	0	10
Enfermera Especialista C	0	6	0	2	0	8
<b>Rama paramédica</b>						
Afanadora	0	4	2	5	6	17
Camillero	0	1	0	1	1	3
<b>Rama paramédica eventual</b>						
Afanadora	0	1	0	0	0	1
Camillero	0	1	1	1	0	3
<b>Rama administrativa</b>						
Apoyo Administrativo en Salud A6	0	2	0	0	2	4
Apoyo Administrativo en Salud A5	0	1	0	0	0	1
Apoyo Administrativo en Salud A4	0	2	1	0	1	4
Apoyo Administrativo en Salud A3	0	2	0	1	0	3
Apoyo Administrativo en Salud A2	0	1	0	0	0	1
<b>Total</b>	<b>0</b>	<b>45</b>	<b>11</b>	<b>17</b>	<b>10</b>	<b>83</b>



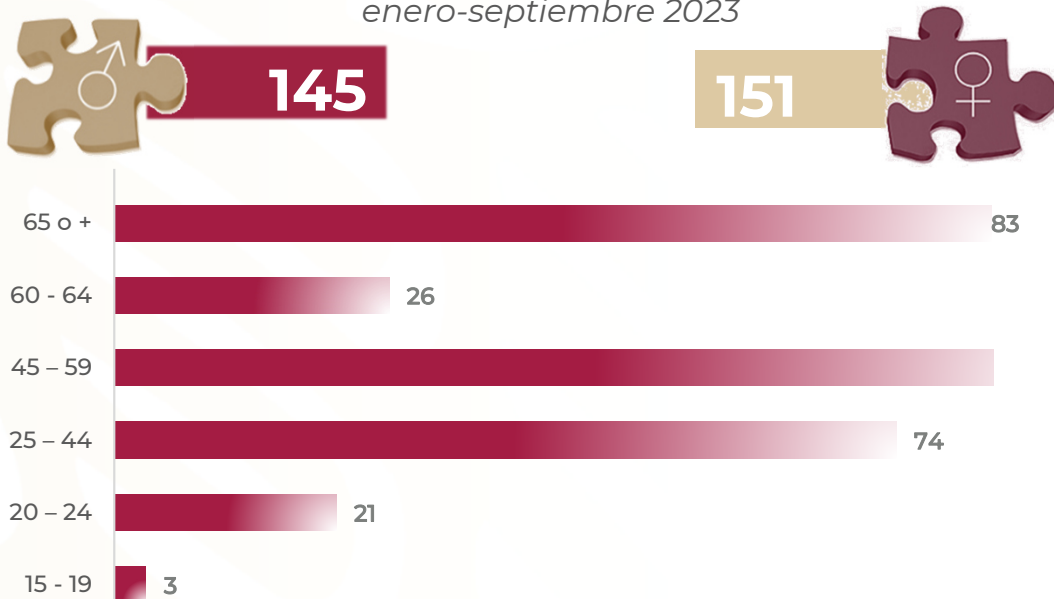
## TERAPIA INTENSIVA CENTRAL 310 - E

Egresos  
enero-septiembre 2023



- Mejoría
- Defunción

Egresos por Grupo de Edad y Sexo  
enero-septiembre 2023



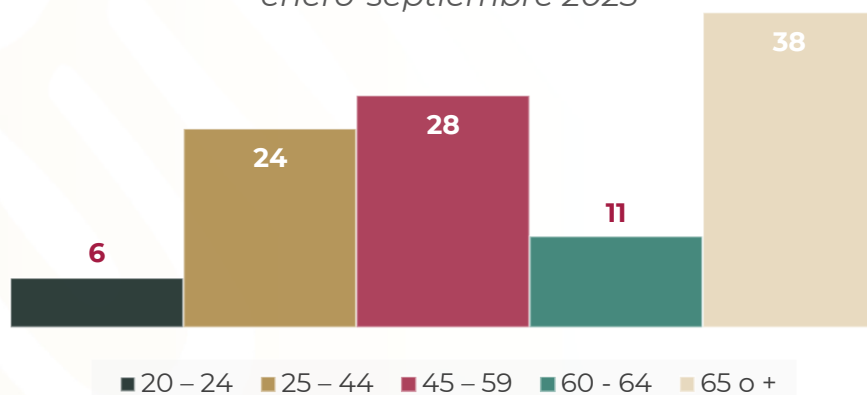
Sesiones de  
Inhaloterapia



Defunciones por Sexo  
enero-septiembre 2023



Defunciones por Grupo de Edad  
enero-septiembre 2023





## TERAPIA INTENSIVA CENTRAL 310 - E

### Comparativo de Productividad enero - septiembre 2022/2023

Actividad	Año	
	2022	2023
Ingresos	336	292
Egresos por mejoría	232	189
Egresos por defunción	101	107
<b>TOTAL</b>	<b>333</b>	<b>296</b>
Sesiones de Inhaloterapia	28,335	20,430

## TERAPIA INTENSIVA CENTRAL 310 - E

### Principales motivos de Egresos enero - septiembre 2023

Código	Causa	Femenino	Masculino	Total
R572	Choque séptico	23	27	50
E872	Acidosis	14	8	22
N200	Cálculo del riñón	5	3	8
M726	Fascitis necrotizante	4	3	7
N185	Enfermedad renal crónica, etapa 5	4	3	7
N40X	Hiperplasia de la próstata	0	7	7
R571	Choque hipovolémico	3	4	7
G400	Epilepsia y síndromes epilépticos idiopáticos relacionados con localizaciones (focales)(parciales) y con ataques de inicio localizado	5	0	5
R570	Choque cardiogénico	1	4	5
G610	Síndrome de Guillain-barre	2	2	4
K830	Colangitis	4	0	4
M321	Lupus eritematoso sistémico con compromiso de órganos o sistemas	4	0	4
N390	Infección de vías urinarias, sitio no especificado	3	1	4
A418	Otras sepsis especificadas	2	1	3
A419	Sepsis, no especificada	0	3	3
D35002	Macroadenoma de la hipófisis	3	0	3
E272	Crisis addisoniana	3	0	3
I678	Otras enfermedades cerebrovasculares especificadas	0	3	3
K632	Fistula del intestino	2	1	3
K858	Otras pancreatitis agudas	2	1	3
	Otros	61	80	141
<b>TOTAL</b>		<b>145</b>	<b>151</b>	<b>296</b>

## TERAPIA INTENSIVA CENTRAL 310 - E

### Principales motivos de Egresos por grupo de Edad y Sexo enero - septiembre 2023

Causa	15 - 19		20 - 24		25 - 44		45 - 59	
	f	m	f	m	f	m	f	m
Choque séptico	0	0	1	0	6	6	5	14
Acidosis	0	0	0	1	2	3	3	2
Cálculo del riñón	0	0	0	1	2	1	3	0
Fascitis necrotizante	0	0	0	0	2	0	1	2
Enfermedad renal crónica, etapa 5	0	0	0	0	1	0	2	3
Hiperplasia de la próstata	0	0	0	0	0	0	0	4
Choque hipovolémico	0	0	0	0	0	2	1	1
Epilepsia y síndromes epilépticos idiopáticos relacionados con localizaciones (focales)(parciales) y con ataques de inicio localizado	0	0	0	0	5	0	0	0
Choque cardiogénico	0	0	0	3	0	0	0	1
Síndrome de Guillain-barre	0	1	0	0	1	0	1	1
Colangitis	0	0	0	0	2	0	1	0
Lupus eritematoso sistémico con compromiso de órganos o sistemas	0	0	3	0	1	0	0	0
Infección de vías urinarias, sitio no especificado	0	0	0	0	1	0	0	0
Otras sepsis especificadas	0	0	1	0	0	0	0	1
Sepsis, no especificada	0	0	0	0	0	0	0	1
Macroadenoma de la hipófisis	0	0	0	0	0	0	0	0
Crisis addisoniana	0	0	0	0	0	0	0	0
Otras enfermedades cerebrovasculares especificadas	0	0	0	0	0	0	0	0
Fistula del intestino	0	0	0	0	0	1	2	0
Otras pancreatitis agudas	0	0	0	0	0	0	2	1
Otros	1	1	3	8	15	23	15	22
<b>TOTAL</b>	<b>1</b>	<b>2</b>	<b>8</b>	<b>13</b>	<b>38</b>	<b>36</b>	<b>36</b>	<b>53</b>

## TERAPIA INTENSIVA CENTRAL 310 - E

### Principales motivos de Egresos por grupo de Edad y Sexo enero - septiembre 2023

Causa	60 - 64		65 - +		Total, femenino	Total, masculino	Total
	f	m	f	m			
Choque séptico	2	3	9	4	23	27	50
Acidosis	1	0	8	2	14	8	22
Cálculo del riñón	0	1	0	0	5	3	8
Fascitis necrotizante	0	1	1	0	4	3	7
Enfermedad renal crónica, etapa 5	0	0	1	0	4	3	7
Hiperplasia de la próstata	0	0	0	3	0	7	7
Choque hipovolémico	1	1	1	0	3	4	7
Epilepsia y síndromes epilépticos idiopáticos relacionados con localizaciones (focales)(parciales) y con ataques de inicio localizado	0	0	0	0	5	0	5
Choque cardiogénico	0	0	1	0	1	4	5
Síndrome de Guillain-barre	0	0	0	0	2	2	4
Colangitis	0	0	1	0	4	0	4
Lupus eritematoso sistémico con compromiso de órganos o sistemas	0	0	0	0	4	0	4
Infección de vías urinarias, sitio no especificado	0	0	2	1	3	1	4
Otras sepsis especificadas	0	0	1	0	2	1	3
Sepsis, no especificada	0	1	0	1	0	3	3
Macroadenoma de la hipófisis	1	0	2	0	3	0	3
Crisis addisoniana	0	0	3	0	3	0	3
Otras enfermedades cerebrovasculares especificadas	0	0	0	3	0	3	3
Fistula del intestino	0	0	0	0	2	1	3
Otras pancreatitis agudas	0	0	0	0	2	1	3
Otros	7	7	20	19	61	80	141
<b>TOTAL</b>	<b>12</b>	<b>14</b>	<b>50</b>	<b>33</b>	<b>145</b>	<b>151</b>	<b>296</b>

## TERAPIA INTENSIVA CENTRAL 310 - E

### Principales causas de Defunción enero – septiembre 2023

Código	Causa	Femenino	Masculino	Total
R572	Choque séptico	20	22	42
E872	Acidosis	9	7	16
R571	Choque hipovolémico	2	4	6
N185	Enfermedad renal crónica, etapa 5	2	1	3
R570	Choque cardiogénico	1	2	3
A418	Otras sepsis especificadas	2	0	2
A419	Sepsis, no especificada	0	2	2
C910	Leucemia linfoblástica aguda [LLA]	0	2	2
G936	Edema cerebral	1	1	2
J960	Insuficiencia respiratoria aguda	2	0	2
A099	Gastroenteritis y colitis de origen no especificado	0	1	1
A179	Tuberculosis del sistema nervioso, no especificada	1	0	1
A41801	Sepsis abdominal	1	0	1
C162	Tumor maligno del cuerpo del estomago	0	1	1
C719	Tumor maligno del encéfalo, parte no especificada	0	1	1
D649	Anemia de tipo no especificado	1	0	1
D65X	Coagulación intravascular diseminada [síndrome de defibrinación]	1	0	1
D693	Purpura trombocitopénica idiopática	0	1	1
D738	Otras enfermedades del bazo	1	0	1
E111	Diabetes mellitus tipo 2, con cetoacidosis	1	0	1
	Otros	7	10	17
<b>TOTAL</b>		<b>52</b>	<b>55</b>	<b>107</b>

## TERAPIA INTENSIVA CENTRAL 310 - E

### Principales causas de Defunción por grupo de Edad y Sexo enero – septiembre 2023

Causa	15 - 19		20 - 24		25 - 44		45 - 59	
	f	m	f	m	f	m	f	m
Choque séptico	0	0	1	0	5	6	4	10
Acidosis	0	0	0	1	2	2	1	2
Choque hipovolémico	0	0	0	0	0	2	0	1
Enfermedad renal crónica, etapa 5	0	0	0	0	0	0	1	1
Choque cardiogénico	0	0	0	1	0	0	0	1
Otras sepsis especificadas	0	0	1	0	0	0	0	0
Sepsis, no especificada	0	0	0	0	0	0	0	0
Leucemia linfoblástica aguda [LLA]	0	0	0	0	0	1	0	1
Edema cerebral	0	0	0	0	1	1	0	0
Insuficiencia respiratoria aguda	0	0	0	0	0	0	1	0
Gastroenteritis y colitis de origen no especificado	0	0	0	0	0	0	0	0
Tuberculosis del sistema nervioso, no especificada	0	0	0	0	0	0	0	0
Sepsis abdominal	0	0	0	0	0	0	1	0
Tumor maligno del cuerpo del estomago	0	0	0	0	0	0	0	0
Tumor maligno del encéfalo, parte no especificada	0	0	0	0	0	0	0	1
Anemia de tipo no especificado	0	0	0	0	0	0	0	0
Coagulación intravascular diseminada [síndrome de desfibrinación]	0	0	0	0	0	0	0	0
Purpura trombocitopénica idiopática	0	0	0	1	0	0	0	0
Otras enfermedades del bazo	0	0	1	0	0	0	0	0
Diabetes mellitus tipo 2, con cetoacidosis	0	0	0	0	0	0	0	0
Otros	0	0	0	0	2	2	0	3
<b>TOTAL</b>	<b>0</b>	<b>0</b>	<b>3</b>	<b>3</b>	<b>10</b>	<b>14</b>	<b>8</b>	<b>20</b>

## TERAPIA INTENSIVA CENTRAL 310 - E

### Principales causas de Defunción por grupo de Edad y Sexo enero - septiembre 2023

Causa	60 - 64		65 - +		Total, femenino	Total, masculino	Total
	f	m	f	m			
Choque séptico	2	2	8	4	20	22	42
Acidosis	1	0	5	2	9	7	16
Choque hipovolémico	1	1	1	0	2	4	6
Enfermedad renal crónica, etapa 5	0	0	1	0	2	1	3
Choque cardiogénico	0	0	1	0	1	2	3
Otras sepsis especificadas	0	0	1	0	2	0	2
Sepsis, no especificada	0	1	0	1	0	2	2
Leucemia linfoblástica aguda [LLA]	0	0	0	0	0	2	2
Edema cerebral	0	0	0	0	1	1	2
Insuficiencia respiratoria aguda	0	0	1	0	2	0	2
Gastroenteritis y colitis de origen no especificado	0	0	0	1	0	1	1
Tuberculosis del sistema nervioso, no especificada	1	0	0	0	1	0	1
Sepsis abdominal	0	0	0	0	1	0	1
Tumor maligno del cuerpo del estómago	0	0	0	1	0	1	1
Tumor maligno del encéfalo, parte no especificada	0	0	0	0	0	1	1
Anemia de tipo no especificado	1	0	0	0	1	0	1
Coagulación intravascular diseminada [síndrome de desfibrinación]	0	0	1	0	1	0	1
Purpura trombocitopénica idiopática	0	0	0	0	0	1	1
Otras enfermedades del bazo	0	0	0	0	1	0	1
Diabetes mellitus tipo 2, con cetoacidosis	0	0	1	0	1	0	1
Otros	1	0	4	5	7	10	17
<b>TOTAL</b>	<b>7</b>	<b>4</b>	<b>24</b>	<b>14</b>	<b>52</b>	<b>55</b>	<b>107</b>



## TERAPIA INTENSIVA CENTRAL 310 - E

### Principales cirugías enero - septiembre 2023

Código	Causa	Femenino	Masculino	Total
38.931	Catéter venoso central por punción de vena yugular	1	1	2
89.66	Medición de gases en sangre venosa mixta	0	2	2
38.95	Instalación de catéter de hemodiálisis o mahurcar	1	0	1
39.95	Hemodiálisis	1	0	1
88.71	Ultrasonografía diagnostica de la cabeza y el cuello	0	1	1
88.72	Ultrasonografía diagnostica del corazón	0	1	1
88.73	Ultrasonografía diagnostica de otras áreas del tórax	0	1	1
89.52	Electrocardiograma	0	1	1
89.59	Otras mediciones cardiacas y vasculares no operatorias	0	1	1
89.65	Medición de gases en la sangre arterial sistémica	0	1	1
00.D8	Ultrasonido terapéutico	0	1	1
311X	Traqueostomía temporal	0	1	1
<b>TOTAL</b>		<b>3</b>	<b>11</b>	<b>14</b>

## TERAPIA INTENSIVA CENTRAL 310 - E

### Principales cirugías por grupo de edad y sexo enero - septiembre 2023

Causa	15 - 19		20 - 24		25 - 44		45 - 59	
	f	m	f	m	f	m	f	m
Catéter venoso central por punción de vena yugular	0	0	0	0	0	1	1	0
Medición de gases en sangre venosa mixta	0	0	0	0	0	2	0	0
Instalación de catéter de hemodiálisis o mahurcar	0	0	0	0	0	0	1	0
Hemodiálisis	0	0	0	0	0	0	1	0
Ultrasonografía diagnóstica de la cabeza y el cuello	0	0	0	0	0	1	0	0
Ultrasonografía diagnóstica del corazón	0	0	0	0	0	1	0	0
Ultrasonografía diagnóstica de otras áreas del tórax	0	0	0	0	0	1	0	0
Electrocardiograma	0	0	0	0	0	1	0	0
Otras mediciones cardíacas y vasculares no operatorias	0	0	0	0	0	1	0	0
Medición de gases en la sangre arterial sistémica	0	0	0	0	0	1	0	0
Ultrasonido terapéutico	0	0	0	0	0	1	0	0
Traqueostomía temporal	0	0	0	0	0	0	0	1
<b>TOTAL</b>	<b>0</b>	<b>0</b>	<b>0</b>	<b>0</b>	<b>0</b>	<b>10</b>	<b>3</b>	<b>1</b>

## TERAPIA INTENSIVA CENTRAL 310 - E

### Principales cirugías por grupo de edad y sexo enero - septiembre 2023

Causa	60 - 64		65 - +		Total, femenino	Total, masculino	Total
	f	m	f	m			
Catéter venoso central por punción de vena yugular	0	0	0	0	1	1	2
Medición de gases en sangre venosa mixta	0	0	0	0	0	2	2
Instalación de catéter de hemodiálisis o mahurcar	0	0	0	0	1	0	1
Hemodiálisis	0	0	0	0	1	0	1
Ultrasonografía diagnóstica de la cabeza y el cuello	0	0	0	0	0	1	1
Ultrasonografía diagnóstica del corazón	0	0	0	0	0	1	1
Ultrasonografía diagnóstica de otras áreas del tórax	0	0	0	0	0	1	1
Electrocardiograma	0	0	0	0	0	1	1
Otras mediciones cardíacas y vasculares no operatorias	0	0	0	0	0	1	1
Medición de gases en la sangre arterial sistémica	0	0	0	0	0	1	1
Ultrasonido terapéutico	0	0	0	0	0	1	1
Traqueostomía temporal	0	0	0	0	0	1	1
<b>TOTAL</b>	<b>0</b>	<b>0</b>	<b>0</b>	<b>0</b>	<b>3</b>	<b>11</b>	<b>14</b>

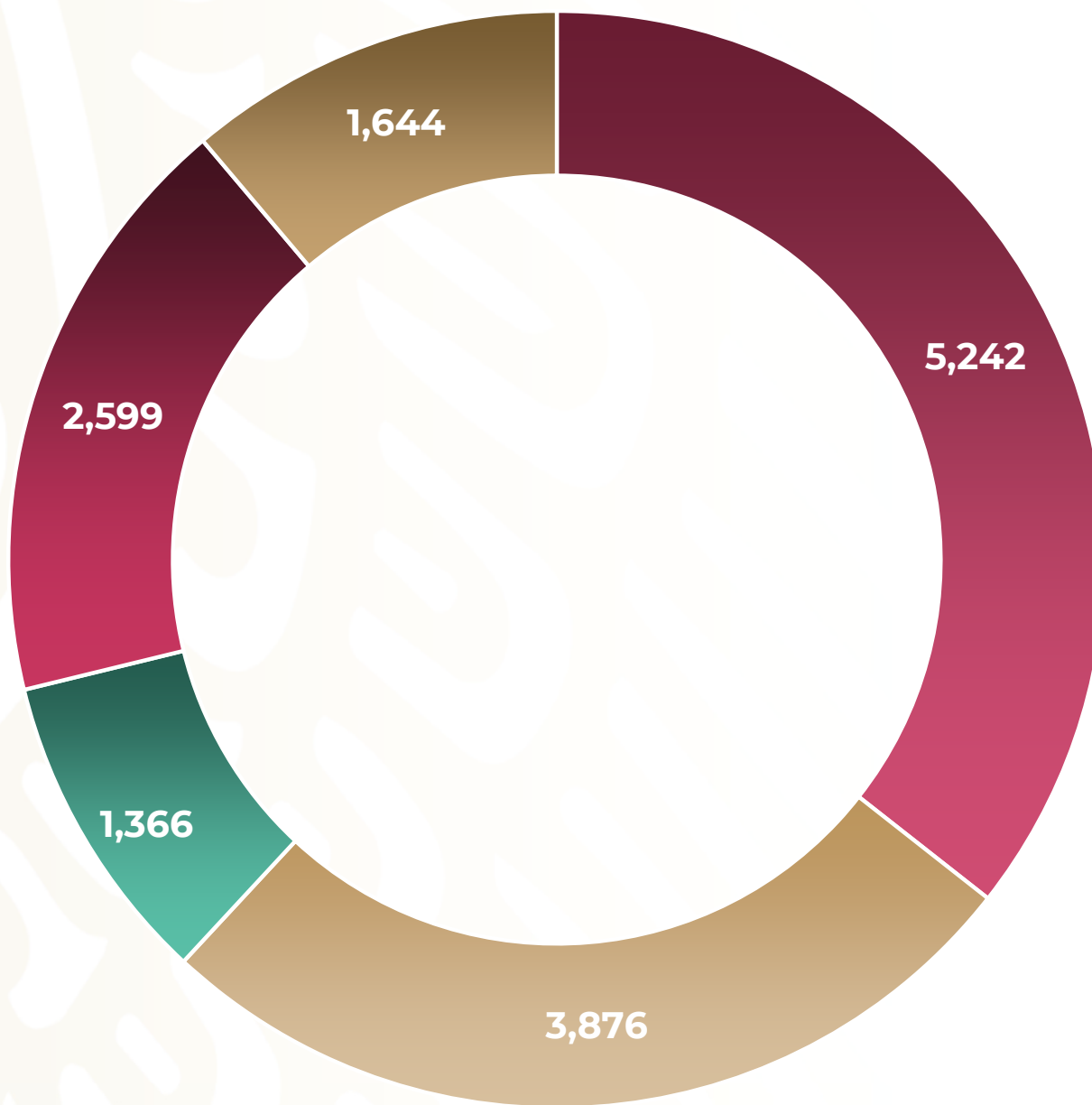
## TERAPIA INTENSIVA CENTRAL 310 - E

### Recursos Humanos enero - septiembre 2023

Categoría	Turno					Total
	Completo	Matutino	Vespertino	Nocturno	Sab, dom y fest	
<b>Rama médica</b>						
Jefe de Servicios	0	1	0	0	0	1
Médico Especialista A	0	1	0	1	3	5
Médico Especialista B	0	2	2	1	0	5
Médico Especialista C	0	3	0	0	0	3
<b>Rama enfermería</b>						
Jefe de Enfermeras C	0	1	0	0	0	1
Enfermera Jefe de Servicios	0	0	0	1	0	1
Enfermera Especialista A	0	2	1	2	0	5
Enfermera General Titulada A	0	1	1	2	0	4
Auxiliar de Enfermería A	0	0	1	0	0	1
Enfermera General Titulada B	0	1	0	0	0	1
Enfermera Especialista B	0	0	0	1	0	1
Enfermera General Titulada C	0	9	3	5	0	17
Enfermera Especialista C	0	5	1	5	0	11
Enfermera General Titulada A eventual	0	1	0	0	0	1
<b>Rama paramédica</b>						
Terapeuta especializado	0	2	0	0	0	2
Inhalo terapeuta	0	1	0	0	1	2
Terapeuta profesional en rehabilitación	0	1	0	0	0	1
Afanadora	0	3	1	4	1	9
Camillero	0	0	0	1	0	1
<b>Rama administrativa</b>						
Apoyo Administrativo en Salud A7	0	2	0	0	0	2
Apoyo Administrativo en Salud A6	0	1	0	0	1	2
Apoyo Administrativo en Salud A4	0	2	0	1	0	3
Apoyo Administrativo en Salud A2	0	1	0	0	0	1
<b>Rama médica eventual</b>						
Médico Especialista A	0	0	0	7	1	8
Médico General A	0	1	0	1	0	2
<b>Rama paramédica eventual</b>						
Inhaloterapeuta	0	7	5	6	2	20
Afanadora	0	1	1	0	0	2
<b>Total</b>	<b>0</b>	<b>49</b>	<b>16</b>	<b>38</b>	<b>9</b>	<b>112</b>

## TERAPÉUTICA QUIRÚRGICA 310 F

*Productividad de cirugías  
enero-septiembre 2023*



- Total programadas
- Total suspendidas
- Total Cirugías Laparoscópicas
- Total realizadas
- Total de urgencias

## TERAPÉUTICA QUIRÚRGICA 310 - F

### Comparativo de Productividad enero - septiembre 2023

Estudio	Año	
	2022	2023
Programadas turno matutino	3,781	3,981
Realizadas turno matutino	2,898	3,026
Suspendidas turno matutino	883	955
Programadas turno vespertino	1,075	1,241
Realizadas turno vespertino	667	837
Suspendidas turno vespertino	408	404
Programadas turno nocturno	2	20
Realizadas turno nocturno	2	13
Suspendidas nocturno	0	7
<b>Total, programadas</b>	<b>4,858</b>	<b>5,242</b>
<b>Total, realizadas</b>	<b>3,567</b>	<b>3,876</b>
<b>Total, suspendidas</b>	<b>1,291</b>	<b>1,366</b>
<b>Total, de urgencias</b>	<b>2,714</b>	<b>2,599</b>
Reintervenciones	0	0
Lavados QX y derivaciones	0	0
<b>Cirugías laparoscópicas</b>		
Colecistectomía	747	773
Plastia de hiato	4	0
Apendicetomía	125	118
Bypass gástrico		57
Manga gástrica		47
Otras	417	649
<b>Total, Cirugías Laparoscópicas</b>	<b>1,293</b>	<b>1,644</b>
<b>Total, Global de Cirugías Realizadas</b>	<b>6,281</b>	<b>6,475</b>

## TERAPÉUTICA QUIRÚRGICA 310 - F

### Recursos Humanos enero - septiembre 2023

Categoría	Turno					Total
	Completo	Matutino	Vespertino	Nocturno	Sab, dom y fest	
<b>Rama médica</b>						
Médico Especialista C	0	0	1	0	0	1
<b>Rama enfermería</b>						
Enfermera Jefe de Servicios	0	2	0	4	0	6
Enfermera Especialista A	0	3	0	1	0	4
Enfermera General Titulada A	0	2	2	1	0	5
Auxiliar de Enfermería A	0	2	1	1	0	4
Enfermera General Titulada B	0	0	1	1	0	2
Auxiliar de Enfermería B	0	1	0	0	0	1
Enfermera Especialista B	0	1	2	0	0	3
Enfermera General Titulada C	0	17	6	4	0	27
Enfermera Especialista C	0	16	12	3	0	31
<b>Rama paramédica</b>						
Afanadora	0	3	0	7	2	12
Camillero	0	5	3	3	0	11
<b>Rama paramédica eventual</b>						
Afanadora	0	0	0	1	0	1
<b>Rama administrativa</b>						
Apoyo Administrativo en Salud A7	0	0	1	0	0	1
Apoyo Administrativo en Salud A6	0	1	1	0	4	4
Apoyo Administrativo en Salud A5	0	0	0	1	1	2
Apoyo Administrativo en Salud A4	0	4	0	0	0	4
Apoyo Administrativo en Salud A3	0	1	0	0	0	1
Apoyo Administrativo en Salud A2	0	1	0	0	0	1
<b>TOTAL</b>	<b>0</b>	<b>59</b>	<b>30</b>	<b>27</b>	<b>7</b>	<b>121</b>

## ANESTESIOLOGÍA 310 H

*Productividad de Anestesiología  
enero-septiembre 2023*



■ Anestesiología realizadas

■ Anestesiología de urgencias

■ Anestesiología suspendidas

■ Anestesiología programadas



## ANESTESIOLOGÍA 310 - H

### Comparativo de Productividad enero - septiembre 2023

Procedimientos Perianestésicos	Año	
	2022	2023
Consulta y valoración preanestésica	17,311	21,573
Interconsultas	892	719
Anestesia general	7,266	8,147
Bloqueos perdúrales	829	742
Bloqueos subaracnoideos	524	528
Bloqueos mixtos	2,897	3,101
Bloqueos de plexos y troncos nerviosos	213	229
Bloqueo caudal	41	46
Técnica combinada	1,313	1,110
Sedación	2,028	3,973
Local sedación	1,010	1,686
<b>TOTAL</b>	<b>34,324</b>	<b>41,854</b>
Manejo de pacientes en postoperatorio	12,275	19,754
Aplicación de catéter intravenosos	1,495	2,288
Líneas arteriales	648	954
Bomba Elastomérica. (Peridural.)	563	752
Mascarilla laríngea	199	1,043
Analgesia preventiva	8,002	16,878
Otros	41	73
<b>Total, de otras Actividades</b>	<b>22,012</b>	<b>40,036</b>

## ANESTESIOLOGÍA 310 - H

### Comparativo de Productividad enero - septiembre 2023

Procedimientos Perianestésicos	Año	
	2022	2023
Matutino	12,471	16,179
Vespertino	3,100	3,405
Nocturno	774	742
Sábado, domingo y días festivos	556	398
<b>TOTAL</b>	<b>16,901</b>	<b>20,724</b>
Anestesia programadas	13,657	19,004
Anestesia suspendidas	1,764	2,945
Anestesia de urgencias	4,766	4,062
Anestesia realizadas	16,847	20,724

## ANESTESIOLOGÍA 310 - H

### Consulta de Pacientes por grupo de Edad y Sexo enero - septiembre 2023

Mes	Total	1º Vez	Subsecuente	Fem.	Mas.	1 - 4		5 - 14		15 - 24	
						m	f	m	f	m	f
Enero	2,329	2,123	206	1,378	951	33	38	47	33	89	101
Febrero	2,089	1,816	273	1,268	821	48	29	66	42	51	67
Marzo	2,467	2,210	257	1,444	1,023	38	21	58	42	96	178
Abril	2,292	2,026	266	1,332	960	35	29	48	23	101	141
Mayo	2,465	2,214	251	1,442	1,023	38	21	58	42	96	178
Junio	2,556	2,250	306	1,541	1,015	37	53	43	58	93	164
Julio	2,731	2,545	186	1,598	1,133	45	35	47	41	107	193
Agosto	2,616	2,364	252	1,522	1,094	38	23	76	44	111	192
Septiembre	2,747	2,439	308	1,554	1,193	45	34	73	45	97	163
<b>OTAL</b>	<b>22,292</b>	<b>19,987</b>	<b>2,305</b>	<b>13,079</b>	<b>9,213</b>	<b>357</b>	<b>283</b>	<b>516</b>	<b>370</b>	<b>841</b>	<b>1,377</b>

## ANESTESIOLOGÍA 310 - H

### Consulta de Pacientes por grupo de Edad y Sexo enero - septiembre 2023

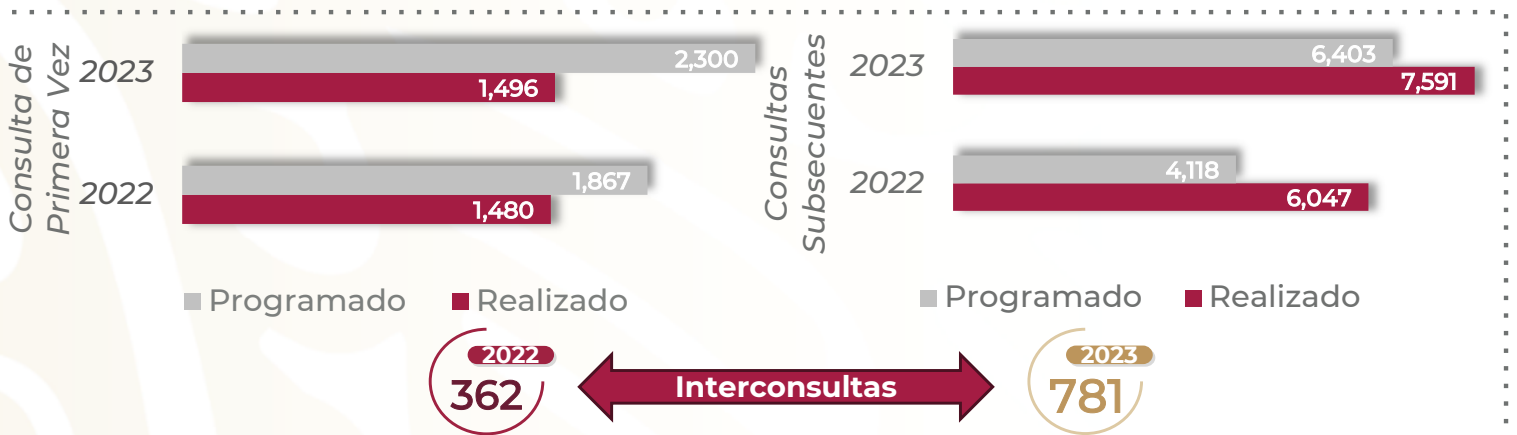
Mes	25 - 34		35 - 44		45 - 54		55 - 64		65 - 74		75 y más	
	m	f	m	f	m	f	m	f	m	f	m	f
Enero	112	249	162	282	176	288	186	206	106	119	40	62
Febrero	83	178	117	352	138	254	146	178	104	110	68	58
Marzo	124	293	177	242	194	274	176	197	106	119	54	78
Abril	108	259	191	265	159	264	170	157	101	117	47	77
Mayo	124	293	177	241	194	273	176	197	106	119	54	78
Junio	131	237	165	276	186	269	170	243	125	145	65	96
Julio	146	264	215	312	200	323	167	209	160	144	46	77
Agosto	128	241	171	264	185	275	176	210	133	185	76	88
Septiembre	158	283	203	293	188	275	189	227	173	156	67	78
<b>TOTAL</b>	<b>1,114</b>	<b>2,297</b>	<b>1,578</b>	<b>2,527</b>	<b>1,620</b>	<b>2,495</b>	<b>1,556</b>	<b>1,824</b>	<b>1,114</b>	<b>1,214</b>	<b>517</b>	<b>692</b>

## ANESTESIOLOGÍA 310 - H

### Recursos Humanos enero - septiembre 2023

Categoría	Turno					Total
	Completo	Matutino	Vespertino	Nocturno	Sab, dom y fest	
<b>Rama médica</b>						
Subdirector médico F en Hospital	1	0	0	0	0	1
Jefe de División	0	1	0	0	0	1
Jefe de Servicios	0	4	1	0	0	5
Médico Especialista A	0	20	10	9	4	43
Médico Especialista B	0	14	5	2	1	22
Médico Especialista C	0	28	8	3	2	41
<b>Rama enfermería</b>						
Enfermera General Titulada A	0	3	4	2	0	9
Auxiliar de Enfermería A	0	1	0	0	0	1
Enfermera General Titulada B	0	1	0	0	0	1
Enfermera General Titulada C	0	1	5	3	0	9
Enfermera Especialista C	0	1	0	2	0	3
<b>Rama médica eventual</b>						
Médico Especialista A	0	8	3	0	0	11
<b>Rama paramédica</b>						
Terapeuta especializado	0	1	0	0	0	1
Inhalo terapeuta	0	1	0	0	0	1
Afanadora	0	2	1	0	0	3
Camillero	0	1	0	0	1	2
<b>Rama paramédica eventual</b>						
Terapeuta especializado	0	0	1	1	1	3
Inhalo terapeuta	0	1	5	2	2	10
Camillero	0	1	1	2	1	5
Enfermera General Titulada A	0	0	0	1	0	1
<b>Rama administrativa</b>						
Apoyo Administrativo en Salud A5	0	1	0	0	0	1
Apoyo Administrativo en Salud A4	0	1	0	0	1	2
Apoyo Administrativo en Salud A3	0	1	0	0	0	1
<b>TOTAL</b>	<b>1</b>	<b>92</b>	<b>44</b>	<b>26</b>	<b>13</b>	<b>176</b>

# COLOPROCTOLOGÍA 310 I



4,846

132

15 - 19

405

20 - 24

Consulta Externa por Grupo de Edad y Sexo enero-septiembre 2023

2919

25 - 44

3850

45 - 59

906

60 - 64

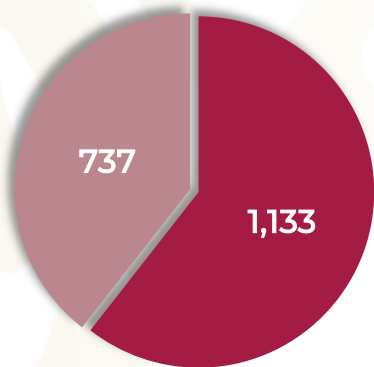
1656

65 o +

5,022



Egresos enero-septiembre 2023



Programado

Realizado

**Avance**  
**153.73%**

Egresos por Grupo de Edad y Sexo enero-septiembre 2023



708

65 o +

60 - 64

45 - 59

25 - 44

20 - 24

15 - 19

180

123

429

343

47

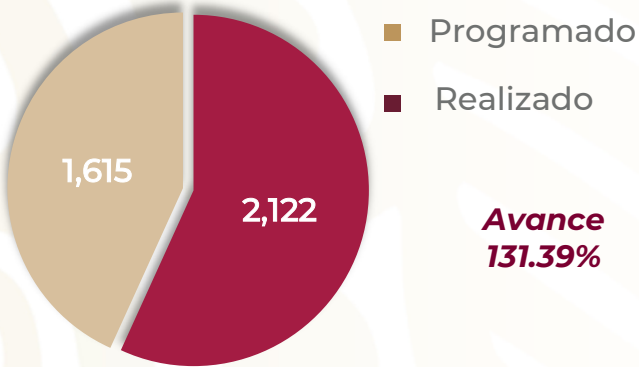
11

425



# COLOPROCTOLOGÍA 310 I

Cirugías enero-septiembre 2023



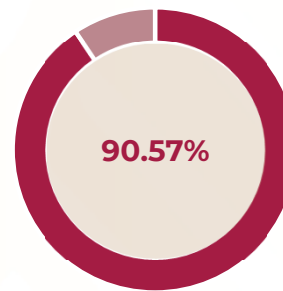
Procedimientos enero-septiembre 2023



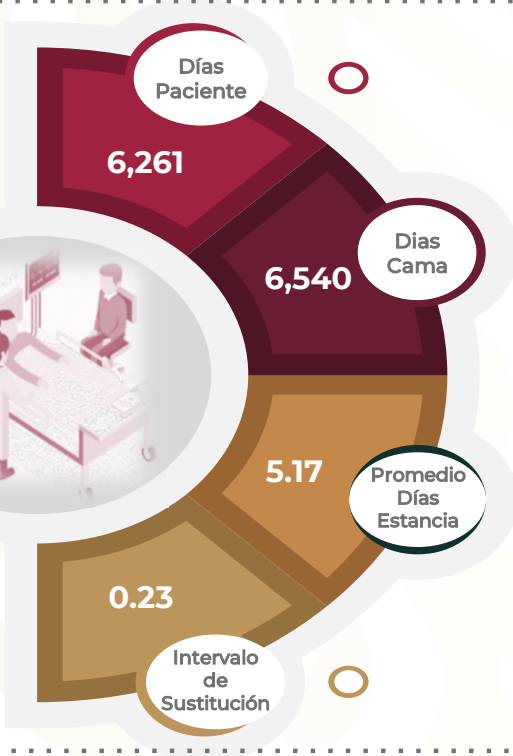
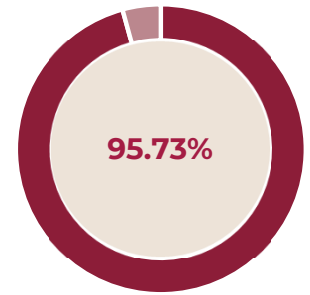
Procedimientos enero-septiembre 2022



% Ocupación Hospitalaria enero-septiembre 2022



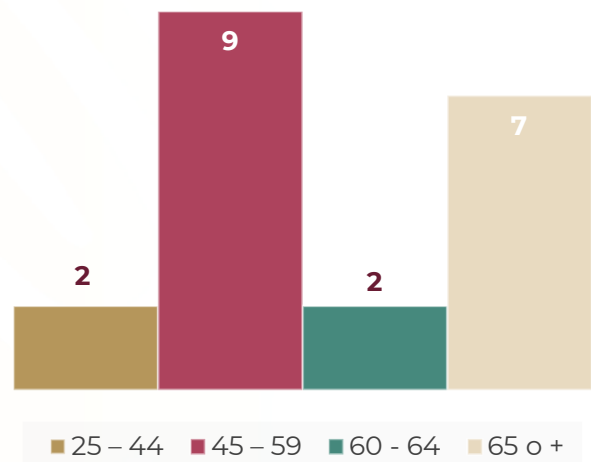
% Ocupación Hospitalaria enero-septiembre 2023



Defunciones por Sexo enero-septiembre 2023



Defunciones por Grupo de Edad enero-septiembre 2023



## COLOPROCTOLOGÍA 310 - I

### Comparativo de Productividad enero - septiembre 2023

Actividad	2022				2023			
	Programado	Realizado	% de Avance	Status	Programado	Realizado	% de Avance	Status
Consultas de primera vez	1,867	1,480	79.27	R	2,300	1,496	65.04	R
Consultas subsecuentes	4,118	6,047	146.84	V	6,403	7,591	118.55	V
Interconsultas		362				781		
<b>Total, de consultas</b>	<b>5,985</b>	<b>7,889</b>	<b>131.81</b>	<b>V</b>	<b>8,703</b>	<b>9,868</b>	<b>113.39</b>	<b>V</b>
Ingresos		1,123				1,128		
Egresos	622	1,101	177.01	V	737	1,133	153.73	V
Intervenciones quirúrgicas	2,109	1,562	74.06	R	1,615	2,122	131.39	V
Procedimientos		19,342				24,072		
Días paciente	4,509	5,082	112.71	V	4,959	6,261	126.26	V
Días cama	6,006	5,611	93.42	A	5,733	6,540	114.08	V
Porcentaje de ocupación	75.07	90.57	120.64	V	86.50	95.73	110.68	V

#### Semaforización

#### Estatus

Cumpliendo con el 97.00% o más de sus metas



Cumpliendo entre el 90.00% y el 96.99% de sus metas



Cumpliendo con el 89.99% o menos de sus metas



No Aplica



## COLOPROCTOLOGÍA 310 - I

### Principales motivos de Consulta enero - septiembre 2023

Código	Causa	Femenino	Masculino	Total	%
K603	Fistula anal	530	1,243	1,773	17.97
K601	Fisura anal crónica	574	350	924	9.36
C20X	Tumor maligno del recto	306	353	659	6.68
R15X	Incontinencia fecal	472	111	583	5.91
A630	Verrugas (venéreas) anogenitales	150	403	553	5.60
K590	Constipación	385	86	471	4.77
K641	Hemorroides de segundo grado	225	194	419	4.25
K642	Hemorroides de tercer grado	171	171	342	3.47
K610	Absceso anal	45	268	313	3.17
Z933	Colostomía	105	170	275	2.79
K625	Hemorragia del ano y del recto	152	117	269	2.73
K648	Otras hemorroides especificadas	118	123	241	2.44
K640	Hemorroides de primer grado	100	85	185	1.87
K922	Hemorragia gastrointestinal, no especificada	87	75	162	1.64
K605	Fistula anorrectal	58	72	130	1.32
Z932	Ileostomía	44	71	115	1.17
K643	Hemorroides de cuarto grado	57	47	104	1.05
K600	Fisura anal aguda	72	29	101	1.02
K518	Otras colitis ulcerativas	50	49	99	1.00
C182	Tumor maligno del colon ascendente	37	58	95	0.96
	Otros	1,108	947	2,055	20.82
<b>TOTAL</b>		<b>4,846</b>	<b>5,022</b>	<b>9,868</b>	<b>100.00</b>

## COLOPROCTOLOGÍA 310 - I

### Principales motivos de Consulta por grupo de Edad y Sexo enero – septiembre 2023

Causa	15 - 19		20 - 24		25 - 44		45 - 59	
	f	m	f	m	f	m	f	m
Fistula anal	3	10	18	36	213	469	176	513
Fisura anal crónica	7	7	18	6	181	126	273	149
Tumor maligno del recto	0	4	3	3	52	55	126	159
Incontinencia fecal	3	1	20	3	53	31	168	39
Verrugas (venéreas) anogenitales	2	30	8	84	78	216	53	51
Constipación	6	1	17	4	96	21	108	28
Hemorroides de segundo grado	0	3	3	2	55	60	106	89
Hemorroides de tercer grado	0	1	2	6	29	42	88	77
Absceso anal	0	2	2	17	19	88	19	121
Colostomía	0	2	0	8	31	57	44	73
Hemorragia del ano y del recto	0	6	3	5	28	30	57	40
Otras hemorroides especificadas	0	1	0	3	30	37	54	55
Hemorroides de primer grado	1	0	1	0	21	23	54	42
Hemorragia gastrointestinal, no especificada	0	0	3	3	12	23	34	23
Fistula anorrectal	0	1	2	1	20	16	20	39
Ileostomía	2	0	1	5	9	30	19	25
Hemorroides de cuarto grado	2	1	0	0	16	5	24	27
Fisura anal aguda	1	0	3	0	15	17	37	10
Otras colitis ulcerativas	1	1	7	4	17	28	18	13
Tumor maligno del colon ascendente	0	0	1	1	0	9	18	22
Otros	13	20	41	61	265	296	416	343
<b>TOTAL</b>	<b>41</b>	<b>91</b>	<b>153</b>	<b>252</b>	<b>1,240</b>	<b>1,679</b>	<b>1,912</b>	<b>1,938</b>

## COLOPROCTOLOGÍA 310 - I

### Principales motivos de Consulta por grupo de Edad y Sexo enero – septiembre 2023

Causa	60 - 64		65 o +		Total, Femenino	Total, Masculino	Total, general
	f	m	f	m			
Fistula anal	43	110	77	105	530	1,243	1,773
Fisura anal crónica	42	28	53	34	574	350	924
Tumor maligno del recto	41	53	84	79	306	353	659
Incontinencia fecal	64	9	164	28	472	111	583
Verrugas (venéreas) anogenitales	3	6	6	16	150	403	553
Constipación	47	3	111	29	385	86	471
Hemorroides de segundo grado	23	17	38	23	225	194	419
Hemorroides de tercer grado	26	10	26	35	171	171	342
Absceso anal	3	18	2	22	45	268	313
Colostomía	11	12	19	18	105	170	275
Hemorragia del ano y del recto	27	12	37	24	152	117	269
Otras hemorroides especificadas	8	7	26	20	118	123	241
Hemorroides de primer grado	5	3	18	17	100	85	185
Hemorragia gastrointestinal, no especificada	10	9	28	17	87	75	162
Fistula anorrectal	5	10	11	5	58	72	130
Ileostomía	3	4	10	7	44	71	115
Hemorroides de cuarto grado	5	5	10	9	57	47	104
Fisura anal aguda	4	1	12	1	72	29	101
Otras colitis ulcerativas	3	3	4	0	50	49	99
Tumor maligno del colon ascendente	6	12	12	14	37	58	95
Otros	103	92	270	135	1,108	947	2,055
<b>TOTAL</b>	<b>482</b>	<b>424</b>	<b>1,018</b>	<b>638</b>	<b>4,846</b>	<b>5,022</b>	<b>9,868</b>

## COLOPROCTOLOGÍA 310 - I

### Principales Diagnósticos de Egresos enero - septiembre 2023

Código	Causa	Femenino	Masculino	Total
K603	Fistula anal	45	170	215
C20X	Tumor maligno del recto	98	106	204
K605	Fistula anorrectal	12	56	68
A630	Verrugas (venéreas) anogenitales	12	34	46
K601	Fisura anal crónica	33	10	43
Z933	Colostomía	13	23	36
K610	Absceso anal	5	28	33
K642	Hemorroides de tercer grado	7	20	27
Z932	Ileostomía	9	13	22
C187	Tumor maligno del colon sigmoide	10	11	21
C182	Tumor maligno del colon ascendente	4	15	19
K922	Hemorragia gastrointestinal, no especificada	9	9	18
M726	Fascitis necrotizante	3	15	18
C210	Tumor maligno del ano, parte no especificada	7	9	16
K623	Prolapso rectal	7	7	14
K648	Otras hemorroides especificadas	6	8	14
K621	Pólipo rectal	5	6	11
C180	Tumor maligno del ciego	3	7	10
K573	Enfermedad diverticular del intestino grueso sin perforación ni absceso	7	3	10
K649	Hemorroides, sin otra especificación	5	4	9
	Otros	125	154	279
<b>TOTAL</b>		<b>425</b>	<b>708</b>	<b>1,133</b>

## COLOPROCTOLOGÍA 310 - I

### Principales Diagnósticos de Egresos por grupo de Edad y Sexo enero - septiembre 2023

Causa	15 - 19		20 - 24		25 - 44		45 - 59	
	f	m	f	m	f	m	f	m
Fistula anal	0	1	1	3	22	62	19	75
Tumor maligno del recto	0	1	0	3	17	14	34	45
Fistula anorrectal	0	0	0	1	10	23	0	21
Verrugas (venéreas) anogenitales	1	2	1	6	3	19	7	3
Fisura anal crónica	0	0	1	0	5	3	18	7
Colostomía	0	0	0	2	5	7	6	6
Absceso anal	0	0	0	1	4	7	1	14
Hemorroides de tercer grado	0	1	0	1	2	8	4	7
Ileostomía	0	0	0	0	3	7	5	4
Tumor maligno del colon sigmoide	0	1	0	0	4	2	5	5
Tumor maligno del colon ascendente	0	0	0	0	0	5	1	4
Hemorragia gastrointestinal, no especificada	0	0	0	2	1	4	2	1
Fascitis necrotizante	0	0	0	0	2	3	0	8
Tumor maligno del ano, parte no especificada	0	0	0	0	2	4	4	3
Prolapso rectal	0	0	1	1	1	2	1	1
Otras hemorroides especificadas	0	0	0	0	1	2	3	4
Pólipo rectal	0	1	0	1	4	1	1	1
Tumor maligno del ciego	0	0	0	2	0	0	2	3
Enfermedad diverticular del intestino grueso sin perforación ni absceso	0	0	0	0	1	2	1	1
Hemorroides, sin otra especificación	0	0	0	0	1	1	4	1
Otros	1	2	7	13	34	45	41	56
<b>TOTAL</b>	<b>2</b>	<b>9</b>	<b>11</b>	<b>36</b>	<b>122</b>	<b>221</b>	<b>159</b>	<b>270</b>

## COLOPROCTOLOGÍA 310 - I

### Principales Diagnósticos de Egresos por grupo de Edad y Sexo enero - septiembre 2023

Causa	60 - 64		65 o +		Total, femenino	Total, masculino	Total, general
	f	m	f	m			
Fistula anal	2	15	1	14	45	170	215
Tumor maligno del recto	15	20	32	23	98	106	204
Fistula anorrectal	0	6	2	5	12	56	68
Verrugas (venéreas) anogenitales	0	0	0	4	12	34	46
Fisura anal crónica	4	0	5	0	33	10	43
Colostomía	1	4	1	4	13	23	36
Absceso anal	0	2	0	4	5	28	33
Hemorroides de tercer grado	0	0	1	3	7	20	27
Ileostomía	0	0	1	2	9	13	22
Tumor maligno del colon sigmoide	1	2	0	1	10	11	21
Tumor maligno del colon ascendente	0	1	3	5	4	15	19
Hemorragia gastrointestinal, no especificada	3	0	3	2	9	9	18
Fascitis necrotizante	0	3	1	1	3	15	18
Tumor maligno del ano, parte no especificada	1	1	0	1	7	9	16
Prolapso rectal	0	2	4	1	7	7	14
Otras hemorroides especificadas	2	0	0	2	6	8	14
Pólipo rectal	0	1	0	1	5	6	11
Tumor maligno del ciego	1	1	0	1	3	7	10
Enfermedad diverticular del intestino grueso sin perforación ni absceso	3	0	2	0	7	3	10
Hemorroides, sin otra especificación	0	1	0	1	5	4	9
Otros	15	16	27	22	125	154	279
<b>TOTAL</b>	<b>48</b>	<b>75</b>	<b>83</b>	<b>97</b>	<b>425</b>	<b>708</b>	<b>1,133</b>

## COLOPROCTOLOGÍA 310 - I

### Principales Causas de Defunción enero - septiembre 2023

Código	Causa	Femenino	Masculino	Total
C20X	Tumor maligno del recto	2	2	4
C187	Tumor maligno del colon sigmoide	1	1	2
R571	Choque hipovolémico	1	1	2
R572	Choque séptico	2	0	2
R578	Otras formas de choque	1	1	2
A41801	Sepsis abdominal	1	0	1
C180	Tumor maligno del ciego	0	1	1
C185	Tumor maligno del ángulo esplénico	0	1	1
C189	Tumor maligno del colon, parte no especificada	1	0	1
E872	Acidosis	1	0	1
I219	Infarto agudo de miocardio, sin otra especificación	0	1	1
K922	Hemorragia gastrointestinal, no especificada	1	0	1
M726	Fascitis necrotizante	1	0	1
<b>TOTAL</b>		<b>12</b>	<b>8</b>	<b>20</b>

## COLOPROCTOLOGÍA 310 - I

### Principales Causas de Defunción por grupo de Edad y Sexo enero - septiembre 2023

Causa	15 - 19		20 - 24		25 - 44		45 - 59	
	f	m	f	m	f	m	f	m
Tumor maligno del recto	0	0	0	0	0	0	1	2
Tumor maligno del colon sigmoide	0	0	0	0	0	0	1	0
Choque hipovolémico	0	0	0	0	1	0	0	1
Choque séptico	0	0	0	0	0	0	1	0
Otras formas de choque	0	0	0	0	0	1	0	0
Sepsis abdominal	0	0	0	0	0	0	1	0
Tumor maligno del ciego	0	0	0	0	0	0	0	0
Tumor maligno del ángulo esplénico	0	0	0	0	0	0	0	0
Tumor maligno del colon, parte no especificada	0	0	0	0	0	0	1	0
Acidosis	0	0	0	0	0	0	0	0
Infarto agudo de miocardio, sin otra especificación	0	0	0	0	0	0	0	1
Hemorragia gastrointestinal, no especificada	0	0	0	0	0	0	0	0
Fascitis necrotizante	0	0	0	0	0	0	0	0
<b>TOTAL</b>	<b>0</b>	<b>0</b>	<b>0</b>	<b>0</b>	<b>1</b>	<b>1</b>	<b>5</b>	<b>4</b>



## COLOPROCTOLOGÍA 310 - I

### Principales Causas de Defunción por grupo de Edad y Sexo enero – septiembre 2023

Causa	60 - 64		65 o +		Total, femenino	Total, masculino	Total, General
	f	m	f	m			
Tumor maligno del recto	0	0	1	0	2	2	4
Tumor maligno del colon sigmoide	0	1	0	0	1	1	2
Choque hipovolémico	0	0	0	0	1	1	2
Choque séptico	0	0	1	0	2	0	2
Otras formas de choque	1	0	0	0	1	1	2
Sepsis abdominal	0	0	0	0	1	0	1
Tumor maligno del ciego	0	0	0	1	0	1	1
Tumor maligno del ángulo esplénico	0	0	0	1	0	1	1
Tumor maligno del colon, parte no especificada	0	0	0	0	1	0	1
Acidosis	0	0	1	0	1	0	1
Infarto agudo de miocardio, sin otra especificación	0	0	0	0	0	1	1
Hemorragia gastrointestinal, no especificada	0	0	1	0	1	0	1
Fascitis necrotizante	0	0	1	0	1	0	1
<b>TOTAL</b>	<b>1</b>	<b>1</b>	<b>5</b>	<b>2</b>	<b>12</b>	<b>8</b>	<b>20</b>

## COLOPROCTOLOGÍA 310 - I

### Principales Cirugías y Procedimientos enero - septiembre 2023

Código	Causa	Femenino	Masculino	Total
49.21	Anoscopia	2,733	3,413	6,146
49.29	Otros procedimientos diagnósticos sobre ano y tejido perianal	2,449	3,197	5,646
89.34	Examen digital de recto	2,400	2,779	5,179
89.39	Otras mediciones y exámenes no quirúrgicos	1,525	1,938	3,463
93.38	Fisioterapia combinada sin mención de los componentes	575	71	646
00.B9	TENS	554	64	618
54.29	Otros procedimientos diagnósticos sobre región abdominal	294	282	576
49.99	Otra operación sobre ano	148	344	492
88.74	Ultrasonografía diagnostica del aparato digestivo	269	202	471
45.28	Otros procedimientos diagnósticos sobre intestino grueso	266	150	416
49.11	Fistulotomía anal	76	324	400
88.79	Otras ultrasonografías diagnosticas	187	108	295
89.04	Otra entrevista y evaluación	64	99	163
46.11	Colostomía temporal	56	51	107
49.93	Otra incisión de ano	25	76	101
48.23	Rectosigmoidoscopia rígida	46	28	74
49.46	Extirpación de hemorroides	30	39	69
49.51	Esfinterotomía anal lateral izquierda	43	21	64
49.39	Otra extirpación local o eliminación (destrucción) de lesión o de tejido del ano	15	47	62
00.F9	Curación de herida	17	36	53
	Otros	518	635	1,153
<b>TOTAL</b>		<b>12,290</b>	<b>13,904</b>	<b>26,194</b>

## COLOPROCTOLOGÍA 310 - I

### Principales Cirugías y Procedimientos por grupo de Edad y Sexo enero - septiembre 2023

Causa	<1		1 - 4		5 - 14		15 - 19		20 - 24		25 - 44	
	f	m	f	m	f	m	f	m	f	m	f	m
Anoscopia	0	0	0	0	0	3	16	64	81	191	718	1,131
Otros procedimientos diagnósticos sobre ano y tejido perianal	0	0	0	1	0	2	21	58	80	187	633	1,032
Examen digital de recto	0	0	0	0	0	2	18	53	65	164	588	919
Otras mediciones y exámenes no quirúrgicos	0	0	0	0	0	2	12	32	30	113	412	596
Fisioterapia combinada sin mención de los componentes	0	0	0	0	0	0	5	0	29	0	95	22
TENS	0	0	0	0	0	0	4	0	27	0	86	22
Otros procedimientos diagnósticos sobre región abdominal	0	0	0	0	0	0	1	4	9	12	52	69
Otra operación sobre ano	0	0	0	0	0	0	5	9	5	32	56	138
Ultrasonografía diagnóstica del aparato digestivo	0	0	0	0	0	0	2	2	9	4	70	58
Otros procedimientos diagnósticos sobre intestino grueso	0	0	0	0	0	0	2	1	9	2	67	48
Fistulotomía anal	0	0	0	0	0	0	1	3	2	10	41	128
Otras ultrasonografías diagnósticas	0	0	0	0	0	0	0	3	8	1	47	29
Otra entrevista y evaluación	0	0	0	0	0	0	0	2	0	4	13	35
Colostomía temporal	0	0	0	0	0	0	0	2	0	0	9	9
Otra incisión de ano	0	0	0	0	0	0	1	3	0	5	13	27
Rectosigmoidoscopia rígida	0	0	0	0	0	0	1	0	2	1	8	6
Extirpación de hemorroides	0	0	0	0	0	0	0	0	0	2	9	11
Esfinterotomía anal lateral izquierda	0	0	0	0	0	0	1	0	2	0	10	11
Otra extirpación local o eliminación (destrucción) de lesión o de tejido del ano	0	0	0	0	0	0	1	0	1	10	6	22
Curación de herida	0	0	0	0	0	0	0	2	0	3	4	10
Otros	0	0	0	0	0	0	5	11	13	34	154	197
<b>TOTAL</b>	<b>0</b>	<b>0</b>	<b>0</b>	<b>1</b>	<b>0</b>	<b>9</b>	<b>96</b>	<b>249</b>	<b>372</b>	<b>775</b>	<b>3,091</b>	<b>4,520</b>

## COLOPROCTOLOGÍA 310 - I

### Principales Cirugías y Procedimientos por grupo de Edad y Sexo enero - septiembre 2023

Causa	45 - 59		60 - 64		65 o +		Total, Femenino	Total, masculino	Total, General
	f	m	f	m	f	m			
Anoscopia	1,138	1,353	264	281	516	390	2,733	3,413	6,146
Otros procedimientos diagnósticos sobre ano y tejido perianal	1,040	1,254	217	277	458	386	2,449	3,197	5,646
Examen digital de recto	982	1,083	245	235	502	323	2,400	2,779	5,179
Otras mediciones y exámenes no quirúrgicos	659	776	136	183	276	236	1,525	1,938	3,463
Fisioterapia combinada sin mención de los componentes	169	20	65	5	212	24	575	71	646
TENS	165	16	69	4	203	22	554	64	618
Otros procedimientos diagnósticos sobre región abdominal	116	110	34	29	82	58	294	282	576
Otra operación sobre ano	56	119	8	20	18	26	148	344	492
Ultrasonografía diagnóstica del aparato digestivo	92	86	30	14	66	38	269	202	471
Otros procedimientos diagnósticos sobre intestino grueso	93	61	24	8	71	30	266	150	416
Fistulotomía anal	24	139	5	26	3	18	76	324	400
Otras ultrasonografías diagnósticas	65	49	17	8	50	18	187	108	295
Otra entrevista y evaluación	32	38	6	7	13	13	64	99	163
Colostomía temporal	26	18	6	13	15	9	56	51	107
Otra incisión de ano	7	28	2	3	2	10	25	76	101
Rectosigmoidoscopia rígida	18	14	6	2	11	5	46	28	74
Extirpación de hemorroides	16	21	3	1	2	4	30	39	69
Esfinterotomía anal lateral izquierda	25	8	2	0	3	2	43	21	64
Otra extirpación local o eliminación (destrucción) de lesión o de tejido del ano	4	10	1	2	2	3	15	47	62
Curación de herida	10	17	1	3	2	1	17	36	53
Otros	187	253	52	63	107	77	518	635	1,153
<b>TOTAL</b>	<b>4,924</b>	<b>5,473</b>	<b>1,193</b>	<b>1,184</b>	<b>2,614</b>	<b>1,693</b>	<b>12,290</b>	<b>13,904</b>	<b>26,194</b>

## COLOPROCTOLOGÍA 310 - I

### Recursos Humanos enero - septiembre 2023

Categoría	Turno					Total
	Completo	Matutino	Vespertino	Nocturno	Sab, dom y fest	
<b>Rama médica</b>						
<b>Médico Especialista A</b>	0	1	1	0	0	<b>2</b>
<b>Médico Especialista B</b>	0	3	0	0	0	<b>3</b>
<b>Médico Especialista C</b>	0	3	0	0	0	<b>3</b>
<b>TOTAL</b>	<b>0</b>	<b>7</b>	<b>1</b>	<b>0</b>	<b>0</b>	<b>8</b>

## Reanimación Postquirúrgica y Soporte Multiorgánico 310 - J



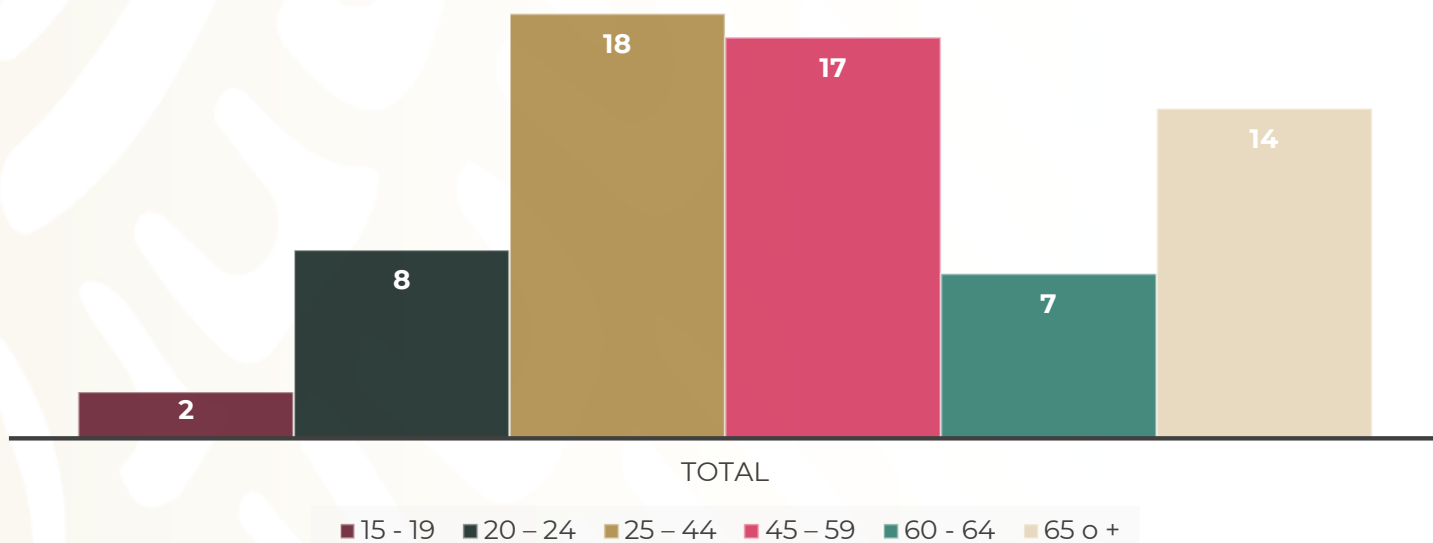
135

Egresos por Grupo de Edad y Sexo  
enero-septiembre 2023

152



Defunciones por Grupo de Edad  
enero-septiembre 2023



35

Defunciones por Sexo  
enero-septiembre 2023



31

## Reanimación Postquirúrgica y Soporte Multiorgánico 310 - J

### Egresos de Terapia Intensiva enero - septiembre 2023

Código	Causa	Femenino	Masculino	Total
K746	Otras cirrosis del hígado y las no especificadas	10	17	27
R572	Choque séptico	17	9	26
R571	Choque hipovolémico	2	8	10
Z940	Trasplante de riñón	2	6	8
K720	Insuficiencia hepática aguda o subaguda	5	2	7
C787	Tumor maligno secundario del hígado y de los conductos biliares intrahepáticos	6	0	6
E872	Acidosis	4	2	6
K703	Cirrosis hepática alcohólica	3	3	6
N200	Cálculo del riñón	5	1	6
K721	Insuficiencia hepática crónica	2	3	5
K729	Insuficiencia hepática, no especificada	3	2	5
C187	Tumor maligno del colon sigmoide	1	3	4
C250	Tumor maligno de la cabeza del páncreas	2	2	4
I679	Enfermedad cerebrovascular, no especificada	0	4	4
J960	Insuficiencia respiratoria aguda	4	0	4
N40X	Hiperplasia de la próstata	0	4	4
B159	Hepatitis aguda tipo a, sin coma hepático	1	2	3
E660	Obesidad debida a exceso de calorías	3	0	3
G610	Síndrome de Guillain-barre	2	1	3
I771	Estrechez arterial	2	1	3
	Otros	61	82	143
<b>TOTAL</b>		<b>135</b>	<b>152</b>	<b>287</b>

## Reanimación Postquirúrgica y Soporte Multiorgánico 310 - J

### Egresos de Terapia Intensiva por grupo de edad y sexo enero - septiembre 2023

Causa	15 - 19		20 - 24		25 - 44		45 - 59	
	f	m	f	m	f	m	f	m
Otras cirrosis del hígado y las no especificadas	0	0	1	0	0	2	7	7
Choque séptico	1	0	0	0	3	3	10	4
Choque hipovolémico	0	0	0	0	0	3	0	2
Trasplante de riñón	0	0	0	0	1	3	0	1
Insuficiencia hepática aguda o subaguda	0	0	2	1	0	1	3	0
Tumor maligno secundario del hígado y de los conductos biliares intrahepáticos	0	0	0	0	1	0	4	0
Acidosis	0	0	1	0	2	0	1	0
Cirrosis hepática alcohólica	0	0	0	0	0	1	0	2
Cálculo del riñón	0	0	0	0	5	0	0	1
Insuficiencia hepática crónica	0	0	0	0	0	0	1	3
Insuficiencia hepática, no especificada	0	0	0	0	1	0	1	1
Tumor maligno del colon sigmoide	0	0	0	0	0	0	1	0
Tumor maligno de la cabeza del páncreas	0	0	0	0	0	0	0	0
Enfermedad cerebrovascular, no especificada	0	0	0	0	0	0	0	0
Insuficiencia respiratoria aguda	0	0	0	0	0	0	0	0
Hiperplasia de la próstata	0	0	0	0	0	0	0	0
Hepatitis aguda tipo a, sin coma hepático	0	1	1	1	0	0	0	0
Obesidad debida a exceso de calorías	0	0	0	0	2	0	0	0
Síndrome de Guillain-barre	0	0	0	0	0	1	2	0
Estrechez arterial	0	0	0	0	1	0	1	0
Otros	5	1	4	7	16	21	19	28
<b>TOTAL</b>	<b>6</b>	<b>2</b>	<b>9</b>	<b>9</b>	<b>32</b>	<b>35</b>	<b>50</b>	<b>49</b>



## Reanimación Postquirúrgica y Soporte Multiorgánico 310 - J

### Egresos de Terapia Intensiva por grupo de edad y sexo enero - septiembre 2023

Causa	60 - 64		65 o +		Total, Femenino	Total, masculino	Total, General
	f	m	f	m			
Otras cirrosis del hígado y las no especificadas	1	1	1	7	10	17	27
Choque séptico	1	2	2	0	17	9	26
Choque hipovolémico	0	2	2	1	2	8	10
Trasplante de riñón	0	0	1	2	2	6	8
Insuficiencia hepática aguda o subaguda	0	0	0	0	5	2	7
Tumor maligno secundario del hígado y de los conductos biliares intrahepáticos	0	0	1	0	6	0	6
Acidosis	0	0	0	2	4	2	6
Cirrosis hepática alcohólica	3	0	0	0	3	3	6
Cálculo del riñón	0	0	0	0	5	1	6
Insuficiencia hepática crónica	0	0	1	0	2	3	5
Insuficiencia hepática, no especificada	0	0	1	1	3	2	5
Tumor maligno del colon sigmoide	0	3	0	0	1	3	4
Tumor maligno de la cabeza del páncreas	1	1	1	1	2	2	4
Enfermedad cerebrovascular, no especificada	0	0	0	4	0	4	4
Insuficiencia respiratoria aguda	0	0	4	0	4	0	4
Hiperplasia de la próstata	0	1	0	3	0	4	4
Hepatitis aguda tipo a, sin coma hepático	0	0	0	0	1	2	3
Obesidad debida a exceso de calorías	0	0	1	0	3	0	3
Síndrome de Guillain-barre	0	0	0	0	2	1	3
Estrechez arterial	0	1	0	0	2	1	3
Otros	5	3	12	22	61	82	143
<b>TOTAL</b>	<b>11</b>	<b>14</b>	<b>27</b>	<b>43</b>	<b>135</b>	<b>152</b>	<b>287</b>

## Reanimación Postquirúrgica y Soporte Multiorgánico 310 - J

### Defunciones de Terapia Intensiva enero - septiembre 2023

Código	Causa	Femenino	Masculino	Total
R572	Choque séptico	9	9	18
R571	Choque hipovolémico	2	4	6
E872	Acidosis	4	1	5
K729	Insuficiencia hepática, no especificada	3	1	4
K720	Insuficiencia hepática aguda o subaguda	2	1	3
A419	Sepsis, no especificada	1	1	2
I713	Ruptura de aneurisma de la aorta abdominal	1	1	2
K858	Otras pancreatitis agudas	1	1	2
R578	Otras formas de choque	1	1	2
R579	Choque, no especificado	1	1	2
A418	Otras sepsis especificadas	1	0	1
B159	Hepatitis aguda tipo a, sin coma hepático	1	0	1
B178	Otras hepatitis virales agudas especificadas	0	1	1
C187	Tumor maligno del colon sigmoide	0	1	1
C221	Carcinoma de vías biliares intra-hepáticas	0	1	1
C73001	Carcinoma papilar de tiroides	1	0	1
C787	Tumor maligno secundario del hígado y de los conductos biliares intrahepáticos	1	0	1
C950	Leucemia aguda, células de tipo no especificado	1	0	1
D65X	Coagulación intravascular diseminada [síndrome de desfibrinación]	1	0	1
I600	Hemorragia subaracnoidea de sifón y bifurcación carotidea	0	1	1
	Otros	4	6	10
<b>TOTAL</b>		<b>35</b>	<b>31</b>	<b>66</b>

## Reanimación Postquirúrgica y Soporte Multiorgánico 310 - J

### Defunciones de Terapia Intensiva por grupo de edad y sexo enero - septiembre 2023

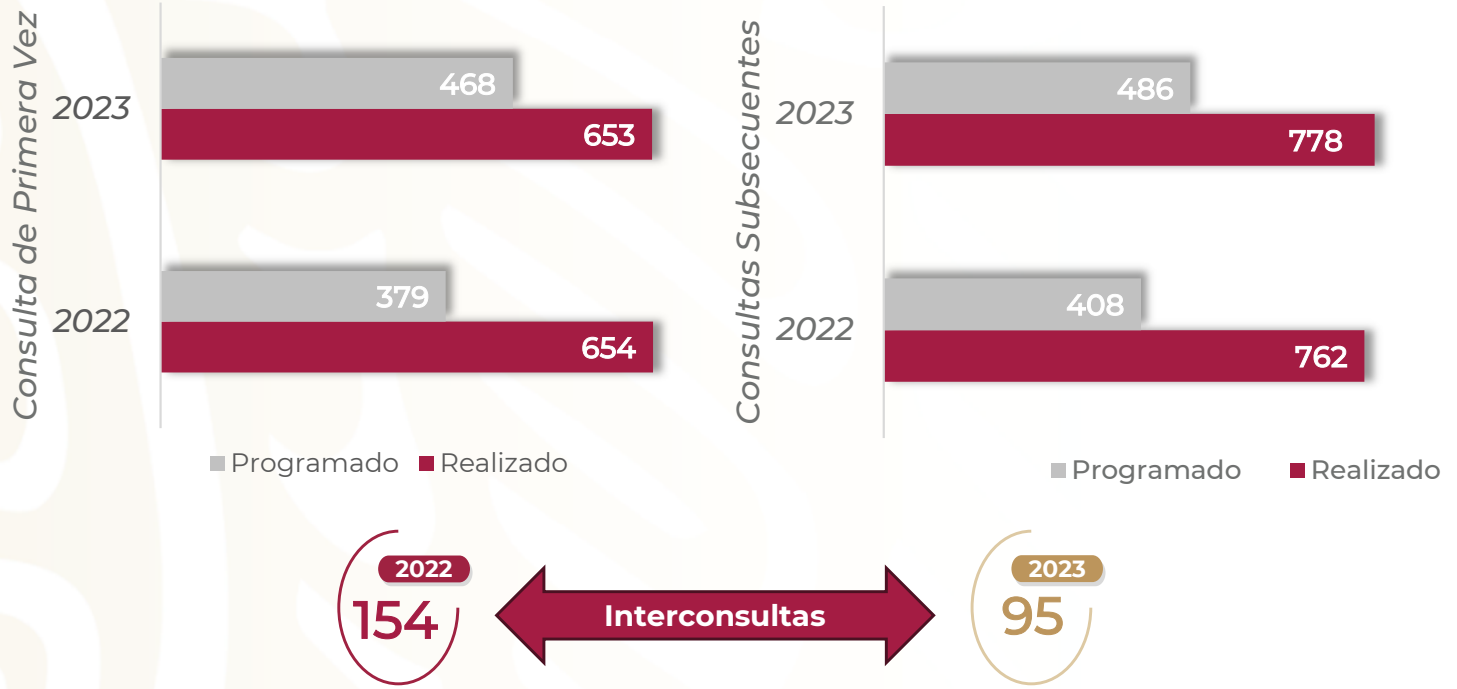
Causa	15 - 19		20 - 24		25 - 44		45 - 59	
	f	m	f	m	f	m	f	m
Choque séptico	1	0	0	0	3	3	3	4
Choque hipovolémico	0	0	0	0	0	1	0	0
Acidosis	0	0	1	0	2	0	1	0
Insuficiencia hepática, no especificada	0	0	0	0	1	0	1	1
Insuficiencia hepática aguda o subaguda	0	0	0	0	0	1	2	0
Sepsis, no especificada	0	0	0	0	0	0	1	0
Ruptura de aneurisma de la aorta abdominal	0	0	0	0	0	0	0	0
Otras pancreatitis agudas	0	0	0	0	1	0	0	0
Otras formas de choque	0	0	0	0	0	1	1	0
Choque, no especificado	0	0	0	0	0	1	1	0
Otras sepsis especificadas	0	0	0	0	0	0	1	0
Hepatitis aguda tipo a, sin coma hepático	0	0	1	0	0	0	0	0
Otras hepatitis virales agudas especificadas	0	0	0	0	0	1	0	0
Tumor maligno del colon sigmoide	0	0	0	0	0	0	0	0
Carcinoma de vías biliares intra-hepáticas	0	0	0	0	0	0	0	0
Carcinoma papilar de tiroides	0	0	0	0	0	0	1	0
Tumor maligno secundario del hígado y de los conductos biliares intrahepáticos	0	0	0	0	0	0	0	0
Leucemia aguda, células de tipo no especificado	0	0	1	0	0	0	0	0
Coagulación intravascular diseminada [síndrome de desfibrinación]	0	0	0	0	1	0	0	0
Hemorragia subaracnoidea de sifón y bifurcación carotidea	0	0	0	1	0	0	0	0
Otros	0	1	1	3	1	1	0	0
<b>TOTAL</b>	<b>1</b>	<b>1</b>	<b>4</b>	<b>4</b>	<b>9</b>	<b>9</b>	<b>12</b>	<b>5</b>

## Reanimación Postquirúrgica y Soporte Multiorgánico 310 - J

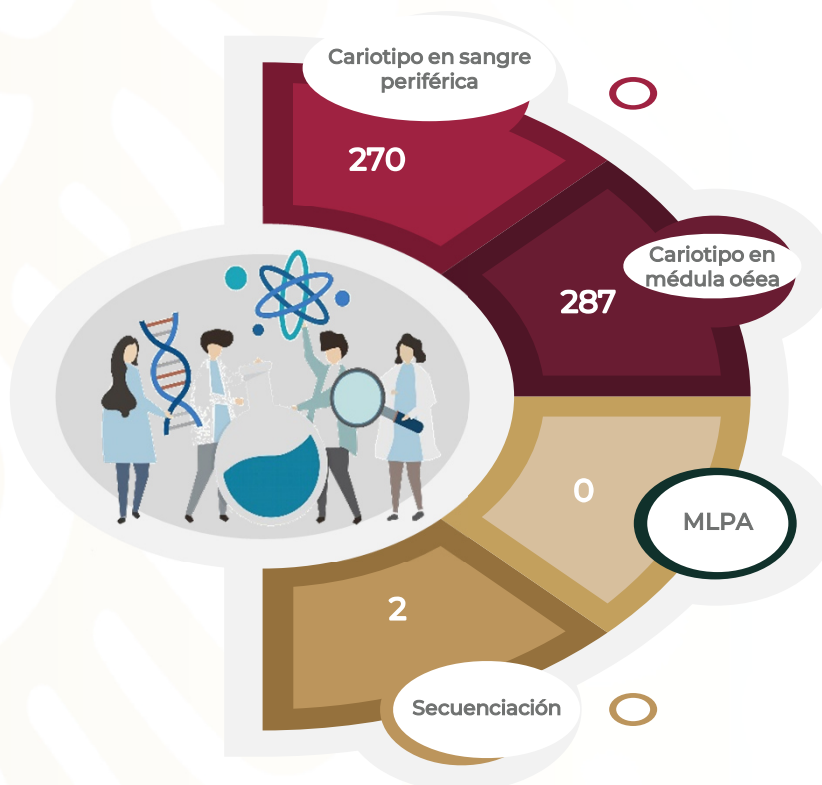
### Defunciones de Terapia Intensiva por grupo de edad y sexo enero - septiembre 2023

Causa	60 - 64		65 o +		Total, Femenino	Total, masculino	Total, General
	f	m	f	m			
Choque séptico	1	2	1	0	9	9	18
Choque hipovolémico	0	2	2	1	2	4	6
Acidosis	0	0	0	1	4	1	5
Insuficiencia hepática, no especificada	0	0	1	0	3	1	4
Insuficiencia hepática aguda o subaguda	0	0	0	0	2	1	3
Sepsis, no especificada	0	0	0	1	1	1	2
Ruptura de aneurisma de la aorta abdominal	0	0	1	1	1	1	2
Otras pancreatitis agudas	0	0	0	1	1	1	2
Otras formas de choque	0	0	0	0	1	1	2
Choque, no especificado	0	0	0	0	1	1	2
Otras sepsis especificadas	0	0	0	0	1	0	1
Hepatitis aguda tipo a, sin coma hepático	0	0	0	0	1	0	1
Otras hepatitis virales agudas especificadas	0	0	0	0	0	1	1
Tumor maligno del colon sigmoide	0	1	0	0	0	1	1
Carcinoma de vías biliares intra-hepáticas	0	0	0	1	0	1	1
Carcinoma papilar de tiroides	0	0	0	0	1	0	1
Tumor maligno secundario del hígado y de los conductos biliares intrahepáticos	0	0	1	0	1	0	1
Leucemia aguda, células de tipo no especificado	0	0	0	0	1	0	1
Coagulación intravascular diseminada [síndrome de desfibrinación]	0	0	0	0	1	0	1
Hemorragia subaracnoidea de sifón y bifurcación carotidea	0	0	0	0	0	1	1
Otros	1	0	1	1	4	6	10
<b>TOTAL</b>	<b>2</b>	<b>5</b>	<b>7</b>	<b>7</b>	<b>35</b>	<b>31</b>	<b>66</b>

## GENÉTICA 311 A



### Tipos de Estudios enero-septiembre 2023



## GENÉTICA 311 - A

### Comparativo de Productividad enero - septiembre 2023

Actividad	2022				2023			
	Programado	Realizado	% de Avance	Status	Programado	Realizado	% de Avance	Status
Consultas de primera vez	379	654	172.56	V	468	653	139.53	V
Consultas subsecuentes	408	762	186.76	V	486	778	160.08	V
Interconsultas		154				95		
<b>Total, de consultas</b>	<b>787</b>	<b>1,570</b>	<b>199.49</b>	<b>V</b>	<b>954</b>	<b>1,526</b>	<b>159.96</b>	<b>V</b>

Los resultados se deben a que, durante el primer trimestre de 2023, el hospital continúa cumpliendo con las atribuciones otorgadas para la atención de la emergencia Sanitaria por SARS-COV-2 (cierre de la consulta externa)

Semaforización	Estatus
Cumpliendo con el 97.00% o más de sus metas	V
Cumpliendo entre el 90.00% y el 96.99% de sus metas	A
Cumpliendo con el 89.99% o menos de sus metas	R

 No Aplica

## GENÉTICA 311 - A

### Principales motivos de Consulta enero - septiembre 2023

Código	Causa	Femenino	Masculino	Total	%
F700	Retraso mental leve, deterioro del comportamiento nulo o mínimo	44	54	98	6.42
Q850	Neurofibromatosis (no maligna)	44	41	85	5.57
Q909	Síndrome de Down, no especificado	23	37	60	3.93
Q871	Síndromes de malformaciones congénitas asociadas principalmente con estatura baja	39	19	58	3.80
Q870	Síndromes de malformaciones congénitas que afectan principalmente la apariencia facial	16	26	42	2.75
Q369	Labio leporino, unilateral	7	24	31	2.03
G710	Distrofia muscular	8	22	30	1.97
F709	Retraso mental leve, deterioro del comportamiento de grado no especificado	13	7	20	1.31
Q874	Síndrome de Marfan	4	15	19	1.25
Q969	Síndrome de Turner, no especificado	18	0	18	1.18
G10X	Enfermedad de Huntington	5	12	17	1.11
Q02X	Microcefalia	10	7	17	1.11
Q851	Esclerosis tuberosa	8	7	15	0.98
C189	Tumor maligno del colon, parte no especificada	11	2	13	0.85
H919	Hipoacusia, no especificada	8	5	13	0.85
Q796	Síndrome de EHLERS-DANLOS	9	4	13	0.85
G408	Otras epilepsias	4	8	12	0.79
G409	Epilepsia, tipo no especificado	4	7	11	0.72
Q172	Microtia	4	7	11	0.72
Q360	Labio leporino, bilateral	4	7	11	0.72
	Otros	486	446	932	61.07
<b>TOTAL</b>		<b>769</b>	<b>757</b>	<b>1,526</b>	<b>100.00</b>

## GENÉTICA 311 - A

### Principales motivos de Consulta por grupo de Edad y Sexo enero - septiembre 2023

Causa	<1		1-4		5-14		15-19		20-24		25-44	
	f	m	f	m	f	m	f	m	f	m	f	m
Retraso mental leve, deterioro del comportamiento nulo o mínimo	2	2	11	13	22	20	1	9	1	1	6	6
Neurofibromatosis (no maligna)	1	0	4	1	3	8	7	5	3	5	16	10
Síndrome de Down, no especificado	9	15	4	10	4	5	0	0	0	1	5	6
Síndromes de malformaciones congénitas asociadas principalmente con estatura baja	0	2	5	3	20	7	8	2	4	0	2	1
Síndromes de malformaciones congénitas que afectan principalmente la apariencia facial	3	7	4	2	3	14	2	1	1	1	2	1
Labio leporino, unilateral	1	7	1	5	3	9	1	3	1	0	0	0
Distrofia muscular	0	0	0	0	1	2	0	0	0	0	4	12
Retraso mental leve, deterioro del comportamiento de grado no especificado	1	0	4	2	4	0	1	1	0	0	2	3
Síndrome de Marfan	0	0	0	0	0	4	2	5	1	4	1	2
Síndrome de Turner, no especificado	0	0	0	0	5	0	3	0	3	0	7	0
Enfermedad de Huntington	0	0	0	0	0	0	0	0	0	0	0	6
Microcefalia	0	2	4	0	0	2	0	0	0	0	6	3
Esclerosis tuberosa	0	0	3	2	0	2	0	0	0	0	5	3
Tumor maligno del colon, parte no especificada	0	0	0	0	0	0	0	0	1	1	5	1
Hipoacusia, no especificada	0	0	1	2	1	3	2	0	0	0	3	0
Síndrome de EHLERS-DANLOS	0	0	0	1	7	2	0	1	0	0	2	0
Otras epilepsias	1	1	0	2	1	2	0	2	0	0	0	1
Epilepsia, tipo no especificado	0	1	1	2	0	2	2	2	0	0	1	0
Microtia	2	4	0	0	0	3	1	0	0	0	1	0
Labio leporino, bilateral	2	5	1	1	0	1	0	0	0	0	1	0
Otros	52	74	52	53	72	92	40	45	38	47	138	80
<b>TOTAL</b>	<b>74</b>	<b>120</b>	<b>95</b>	<b>99</b>	<b>146</b>	<b>178</b>	<b>70</b>	<b>76</b>	<b>53</b>	<b>60</b>	<b>207</b>	<b>135</b>



## GENÉTICA 311 - A

### Principales motivos de Consulta por grupo de Edad y Sexo enero – septiembre 2023

Causa	45 – 59		60 - 64		65 o +		Total, Femenino	Total, Masculino	Total, general
	f	m	f	m	f	m			
Retraso mental leve, deterioro del comportamiento nulo o mínimo	1	2	0	1	0	0	44	54	98
Neurofibromatosis (no maligna)	7	11	1	1	2	0	44	41	85
Síndrome de Down, no especificado	1	0	0	0	0	0	23	37	60
Síndromes de malformaciones congénitas asociadas principalmente con estatura baja	0	4	0	0	0	0	39	19	58
Síndromes de malformaciones congénitas que afectan principalmente la apariencia facial	1	0	0	0	0	0	16	26	42
Labio leporino, unilateral	0	0	0	0	0	0	7	24	31
Distrofia muscular	2	7	1	1	0	0	8	22	30
Retraso mental leve, deterioro del comportamiento de grado no especificado	0	0	0	1	1	0	13	7	20
Síndrome de Marfan	0	0	0	0	0	0	4	15	19
Síndrome de Turner, no especificado	0	0	0	0	0	0	18	0	18
Enfermedad de Huntington	2	3	2	3	1	0	5	12	17
Microcefalia	0	0	0	0	0	0	10	7	17
Esclerosis tuberosa	0	0	0	0	0	0	8	7	15
Tumor maligno del colon, parte no especificada	4	0	0	0	1	0	11	2	13
Hipoacusia, no especificada	1	0	0	0	0	0	8	5	13
Síndrome de EHLERS-DANLOS	0	0	0	0	0	0	9	4	13
Otras epilepsias	1	0	1	0	0	0	4	8	12
Epilepsia, tipo no especificado	0	0	0	0	0	0	4	7	11
Microtia	0	0	0	0	0	0	4	7	11
Labio leporino, bilateral	0	0	0	0	0	0	4	7	11
Otros	62	40	9	6	23	9	486	446	932
<b>TOTAL</b>	<b>82</b>	<b>67</b>	<b>14</b>	<b>13</b>	<b>28</b>	<b>9</b>	<b>769</b>	<b>757</b>	<b>1,526</b>

**GENÉTICA 311 - A**
**Productividad por tipo de estudio enero - septiembre 2023**

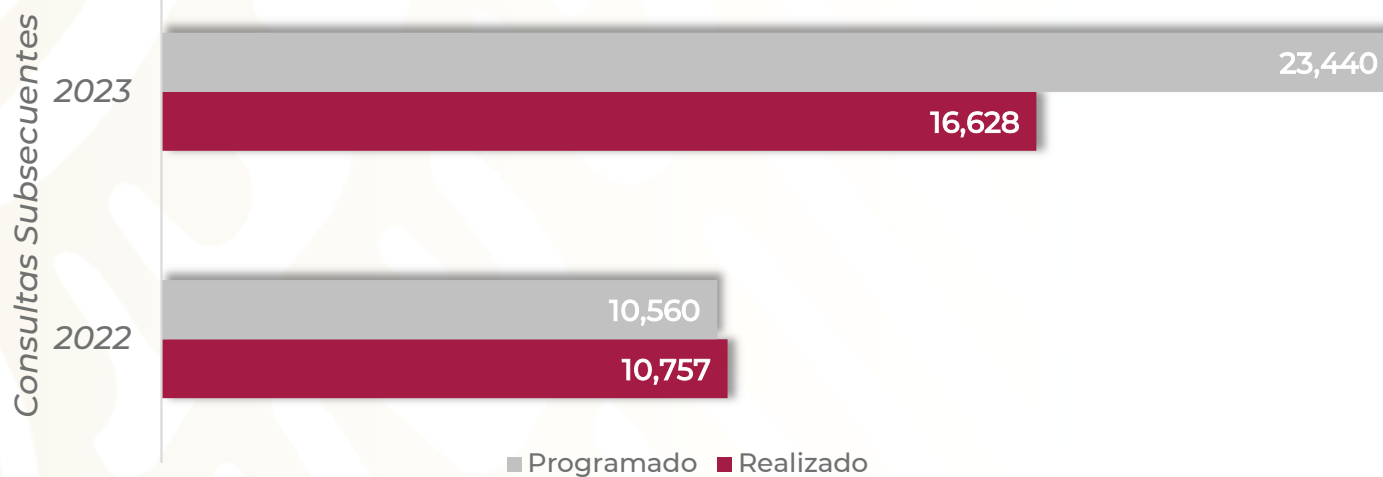
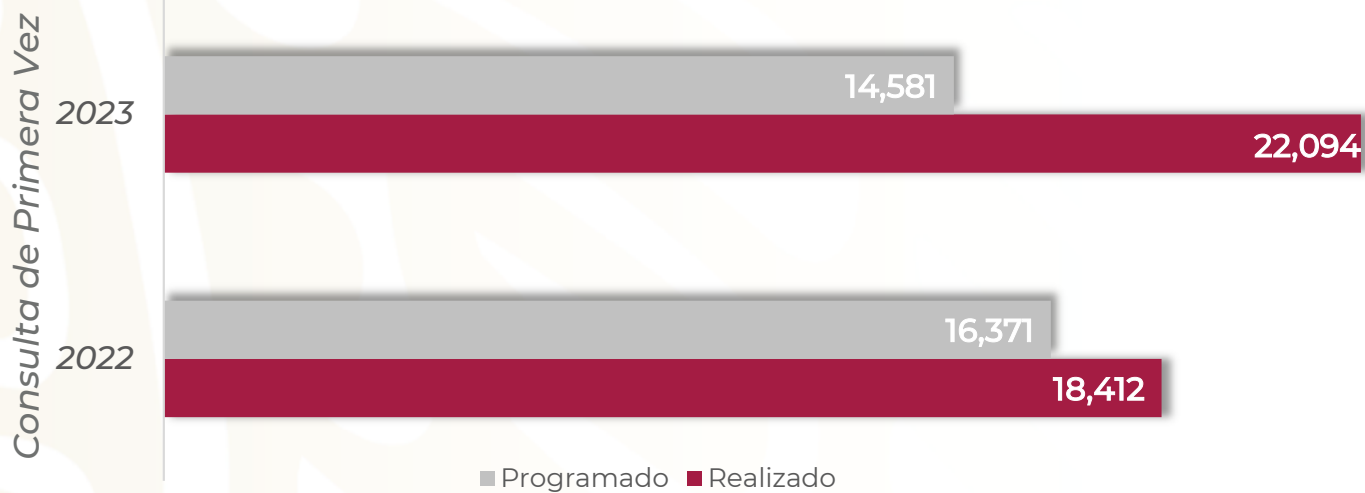
<b>Estudio</b>	<b>Total</b>
Cariotipo en sangre periférica	270
Cariotipo prenatal	0
Cariotipo en medula ósea	287
Fish	0
Secuenciación de 5 alfa reductasa	0
PCR	0
Secuenciación	2
Microarreglos en sangre periférica	0
MLPA	0
Microarreglos	0
Otros	0
<b>TOTAL</b>	<b>559</b>

## GENÉTICA 311 - A

### Recursos Humanos enero - septiembre 2023

Categoría	Turno					Total
	Completo	Matutino	Vespertino	Nocturno	Sab, dom y fest	
<b>Rama médica</b>						
Jefe de Servicios	0	1	0	0	0	1
Médico Especialista B	0	1	0	0	0	1
Médico Especialista C	0	3	0	0	0	3
<b>Rama de enfermería</b>						
Enfermería Jefe de Servicios	0	1	0	0	0	1
<b>Rama paramédica</b>						
Químico A	0	5	0	0	0	5
Técnico Laboratorista A	0	4	0	0	0	4
Químico de Sección de Laboratorio de A.C.A	0	1	0	0	0	1
Químico B	0	1	0	0	0	1
Químico C	0	1	0	0	0	1
Afanadora	0	2	0	0	0	2
<b>Investigadores</b>						
Investigador en Ciencias Médicas D	0	1	0	0	0	1
Investigador en Ciencias Médicas C	0	2	0	0	0	2
<b>Rama administrativa</b>						
Apoyo Administrativo en Salud A6	0	1	0	0	0	1
Apoyo Administrativo en Salud A5	0	1	0	0	0	1
Apoyo Administrativo en Salud A4	0	1	0	0	0	1
Apoyo Administrativo en Salud A1	0	1	0	0	0	1
<b>TOTAL</b>	<b>0</b>	<b>27</b>	<b>0</b>	<b>0</b>	<b>0</b>	<b>27</b>

## CONSULTA EXTERNA 401 A



## CONSULTA EXTERNA 401 - A

### Comparativo de Productividad enero - septiembre 2022/2023

Actividad	2022				2023			
	Programado	Realizado	% de Avance	Status	Programado	Realizado	% de Avance	Status
Consultas de primera vez	16,371	18,412	112.47	V	14,581	22,094	151.53	V
Consultas subsecuentes	10,560	10,757	101.87	V	23,440	16,628	70.94	R
<b>Total, de consultas</b>	<b>26,931</b>	<b>29,169</b>	<b>108.31</b>	<b>V</b>	<b>38,021</b>	<b>38,722</b>	<b>101.84</b>	<b>V</b>

Semaforización	Estatus
Cumpliendo con el 97.00% o más de sus metas	V
Cumpliendo entre el 90.00% y el 96.99% de sus metas	A
Cumpliendo con el 89.99% o menos de sus metas	R

No Aplica

## CONSULTA EXTERNA 401 - A

### Comparativo de Actividades realizadas enero - septiembre 2022/2023

Actividades de Tratamiento	AÑO	
	2022	2023
Aplicación de medicamentos	133	72
Infiltraciones (urología)	8	5
Revisión ginecológica	60	208
Revisión de próstata	0	11
Dilataciones	175	140
Lavado vesical	55	13
Instalación sonda Foley	59	92
Cambio de sonda	1,999	2,045
Retiro de puntos	287	432
Curaciones de heridas quirúrgica	0	28
Revisión de heridas quirúrgica	0	3
Retiro de sondas nefrostomía	292	261
Retiro de PEN - ROSE	12	17
Tacto rectal	5	12
<b>TOTAL</b>	<b>3,085</b>	<b>3,339</b>

## CONSULTA EXTERNA 401 - A

### Principales motivos de Consulta enero - septiembre 2023

Código	Causa	Femenino	Masculino	Total	%
E119	Diabetes mellitus tipo 2, sin mención de complicación	1,089	528	1,617	4.18
I872	Insuficiencia venosa (crónica) (periférica)	887	269	1,156	2.99
I10X	Hipertensión esencial (primaria)	769	384	1,153	2.98
N40X	Hiperplasia de la próstata	0	1,031	1,031	2.66
E039	Hipotiroidismo, no especificado	661	65	726	1.87
E660	Obesidad debida a exceso de calorías	405	121	526	1.36
E03801	Hipotiroidismo primario	443	30	473	1.22
M069	Artritis reumatoide, no especificada	388	52	440	1.14
H269	Catarata, no especificada	210	168	378	0.98
E118	Diabetes mellitus tipo 2, con complicaciones no especificadas	241	135	376	0.97
E113	Diabetes mellitus tipo 2, con complicaciones oftálmicas	239	132	371	0.96
M179	Gonartrosis, no especificada	257	96	353	0.91
G409	Epilepsia, tipo no especificado	181	159	340	0.88
M545	Lumbago no especificado	241	92	333	0.86
N390	Infección de vías urinarias, sitio no especificado	242	86	328	0.85
K219	Enfermedad del reflujo gastroesofágico sin esofagitis	198	109	307	0.79
K409	Hernia inguinal unilateral o no especificada, sin obstrucción ni gangrena	89	216	305	0.79
N200	Cálculo del riñón	183	120	303	0.78
H360	Retinopatía diabética	189	103	292	0.75
D259	Leiomioma del útero, sin otra especificación	286	0	286	0.74
	Otros	18,717	8,911	27,628	71.35
<b>TOTAL</b>		<b>25,915</b>	<b>12,807</b>	<b>38,722</b>	<b>100.00</b>

## CONSULTA EXTERNA 401 - A

### Principales motivos de Consulta por grupo de Edad y Sexo enero - septiembre 2023

Causa	15 - 19		20 - 24		25 - 44		45 - 59	
	f	m	f	m	f	m	f	m
Diabetes mellitus tipo 2, sin mención de complicación	2	0	6	4	140	75	513	246
Insuficiencia venosa (crónica) (periférica)	0	0	4	1	128	44	375	97
Hipertensión esencial (primaria)	0	2	3	4	63	45	254	138
Hiperplasia de la próstata	0	1	0	1	0	25	0	296
Hipotiroidismo, no especificado	15	2	19	1	259	25	244	22
Obesidad debida a exceso de calorías	4	0	19	5	130	39	167	48
Hipotiroidismo primario	8	1	14	3	133	11	201	9
Artritis reumatoide, no especificada	0	5	8	2	113	6	179	24
Catarata, no especificada	0	1	0	1	11	18	60	43
Diabetes mellitus tipo 2, con complicaciones no especificadas	0	0	0	0	17	13	108	58
Diabetes mellitus tipo 2, con complicaciones oftálmicas	1	0	4	0	17	8	90	58
Gonartrosis, no especificada	0	0	2	0	19	13	107	36
Epilepsia, tipo no especificado	23	13	32	26	73	70	39	32
Lumbago no especificado	2	2	8	3	50	24	114	42
Infección de vías urinarias, sitio no especificado	4	1	5	3	95	27	94	28
Enfermedad del reflujo gastroesofágico sin esofagitis	0	1	7	5	46	38	86	46
Hernia inguinal unilateral o no especificada, sin obstrucción ni gangrena	1	2	0	6	19	47	44	70
Cálculo del riñón	1	1	6	6	72	37	69	44
Retinopatía diabética	0	0	0	0	7	8	82	56
Leiomioma del útero, sin otra especificación	0	0	2	0	146	0	129	0
Otros	430	272	846	507	5,476	2,433	7,196	2,973
<b>TOTAL</b>	<b>491</b>	<b>304</b>	<b>985</b>	<b>578</b>	<b>7,014</b>	<b>3,006</b>	<b>10,151</b>	<b>4,366</b>



## CONSULTA EXTERNA 401 - A

### Principales motivos de Consulta por grupo de Edad y Sexo enero – septiembre 2023

Causa	60 - 64		65 o +		Total, Femenino	Total, Masculino	Total, general
	f	m	f	m			
Diabetes mellitus tipo 2, sin mención de complicación	157	82	271	121	1,089	528	1,617
Insuficiencia venosa (crónica) (periférica)	133	33	247	94	887	269	1,156
Hipertensión esencial (primaria)	100	58	349	137	769	384	1,153
Hiperplasia de la próstata	0	175	0	533	0	1,031	1,031
Hipotiroidismo, no especificado	49	5	75	10	661	65	726
Obesidad debida a exceso de calorías	47	14	38	15	405	121	526
Hipotiroidismo primario	35	3	52	3	443	30	473
Artritis reumatoide, no especificada	38	1	50	14	388	52	440
Catarata, no especificada	31	28	108	77	210	168	378
Diabetes mellitus tipo 2, con complicaciones no especificadas	40	24	76	40	241	135	376
Diabetes mellitus tipo 2, con complicaciones oftálmicas	49	16	78	50	239	132	371
Gonartrosis, no especificada	38	17	91	30	257	96	353
Epilepsia, tipo no especificado	5	11	9	7	181	159	340
Lumbago no especificado	23	5	44	16	241	92	333
Infección de vías urinarias, sitio no especificado	18	14	26	13	242	86	328
Enfermedad del reflujo gastroesofágico sin esofagitis	22	5	37	14	198	109	307
Hernia inguinal unilateral o no especificada, sin obstrucción ni gangrena	9	32	16	59	89	216	305
Cálculo del riñón	17	12	18	20	183	120	303
Retinopatía diabética	31	16	69	23	189	103	292
Leiomioma del útero, sin otra especificación	5	0	4	0	286	0	286
Otros	1,618	871	3,151	1,855	18,717	8,911	27,628
<b>TOTAL</b>	<b>2,465</b>	<b>1,422</b>	<b>4,809</b>	<b>3,131</b>	<b>25,915</b>	<b>12,807</b>	<b>38,722</b>

## CONSULTA EXTERNA 401 - A

### Recursos Humanos enero - septiembre 2023

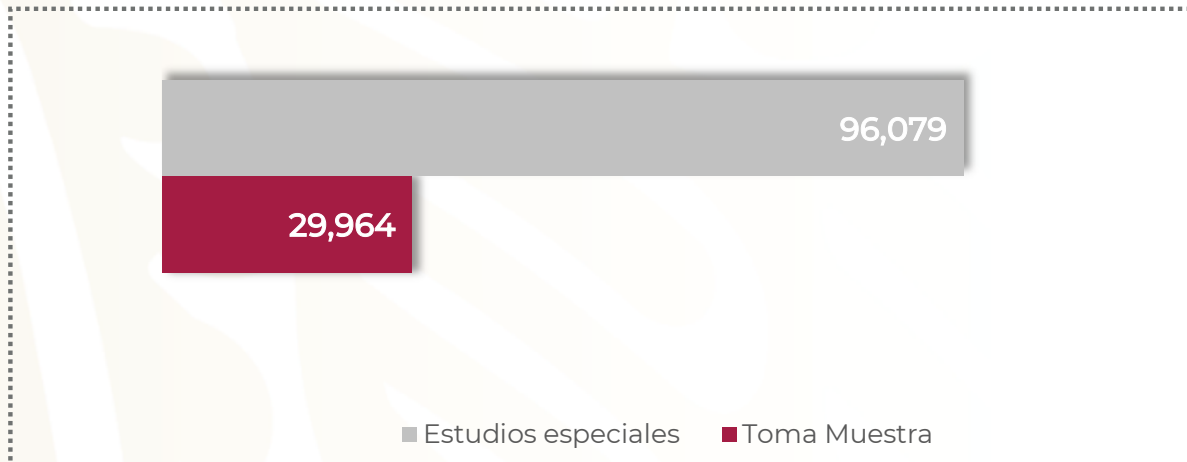
Categoría	Turno					Total
	Completo	Matutino	Vespertino	Nocturno	Sab, dom y fest	
<b>Rama médica</b>						
Médico General en área normativa	0	1	0	0	0	1
Médico Especialista A	0	1	1	0	0	2
Médico General A	0	7	4	0	0	11
Médico General B	0	3	1	0	0	4
Médico General C	0	6	6	0	0	12
Médico Especialista B	0	2	0	0	0	2
Médico Especialista C	0	2	1	0	0	3
<b>Rama de enfermería</b>						
Jefe de Enfermeras C	0	1	0	0	0	1
Enfermera Jefe de Servicios	0	4	1	0	0	5
Enfermera Especialista A	0	0	1	0	0	1
Enfermera General Titulada A	0	9	8	0	0	17
Auxiliar de Enfermera A	0	1	0	0	0	1
Enfermera General Titulada B	0	9	2	0	0	11
Auxiliar de Enfermera B	0	2	1	0	0	3
Enfermera Especialista B	0	1	1	0	0	2
Enfermera General Titulada C	0	10	4	1	0	15
Enfermera Especialista C	0	2	0	0	0	2
<b>Rama médica eventual</b>						
Médico General A	0	3	1	0	0	4

## CONSULTA EXTERNA 401 - A

### Recursos Humanos enero - septiembre 2023

Categoría	Turno					
	Completo	Matutino	Vespertino	Nocturno	Sab, dom y fest	Total
<b>Rama paramédica</b>						
Cocinero en Hospital	0	1	0	0	0	1
Auxiliar de Estadística y Archivo Clínico	0	1	0	0	0	1
Afanadora	0	3	2	1	0	6
Camillero	0	1	1	0	0	2
<b>Rama administrativa</b>						
Apoyo Administrativo en Salud A8	0	0	0	0	1	1
Apoyo Administrativo en Salud A6	0	7	2	3	1	13
Apoyo Administrativo en Salud A5	0	1	0	0	0	1
Apoyo Administrativo en Salud A4	0	7	1	0	0	8
Apoyo Administrativo en Salud A3	0	6	2	1	0	9
Apoyo Administrativo en Salud A2	0	5	1	0	0	6
<b>TOTAL</b>	<b>0</b>	<b>96</b>	<b>41</b>	<b>6</b>	<b>2</b>	<b>145</b>

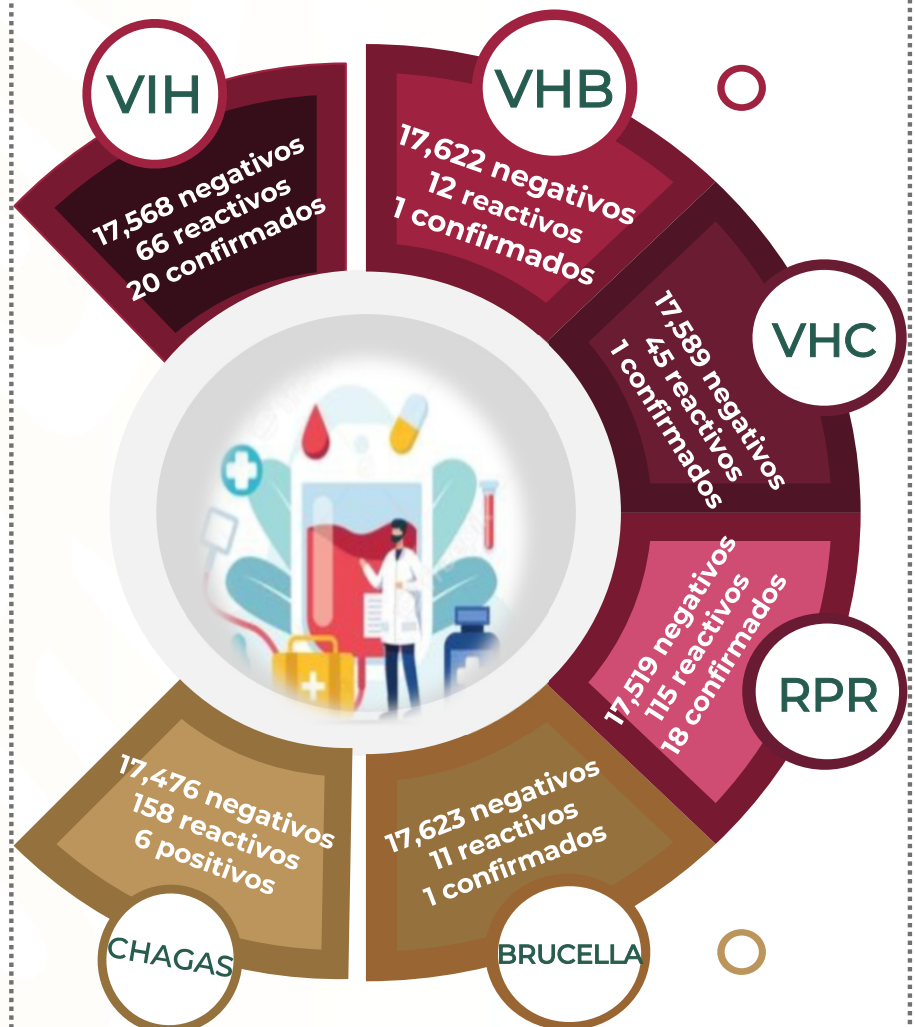
## BANCO DE SANGRE 401 B



Transfusiones  
enero-septiembre 2023



- Transfusiones en los Servicios
- Transfusiones en Banco de Sangre



**BANCO DE SANGRE 401 - B**
**Productividad del Servicio enero - septiembre 2023**

Concepto	Total
Candidatos a donar	32,390
Donadores diferidos	14,756
Donadores aceptados	17,634
Donadores, altruista	91
Donadores de plaquetas por aféresis	564
Donadores multicomponentes por Aféresis	11
<b>Estudios Especiales</b>	
Variante Du	0
Coombs directo	384
Estudios de anticuerpos	61
<b>Procedimientos Especiales de Fraccionamiento</b>	
Concentrados plaquetarios desplasmatizados	1,817
Pool de Crioprecipitados	2,729
Concentrados Eritrocitarios Pediátricos	369
Fracciones de aféresis pediátricas	84
<b>Componentes por Fraccionamiento</b>	
Concentrados Eritrocitarios	16,431
Plasma fresco congelado	14,874
Plasma desprovisto de CRIO	2,074
Concentrados Plaquetarios	15,094
Globulina antihemofílica	2,128

**BANCO DE SANGRE 401 - B**
**Productividad del Servicio enero – septiembre 2023**

<b>Transfusiones de Componentes en los diferentes Servicios</b>	<b>Total</b>
Concentrados Eritrocitarios pediátricos	15,585
Plasma fresco congelado	5,523
Concentrados Plaquetarios	13,889
Globulina antihemofílica	2,056
Plaquetos aféresis eritroaféresis / plasmaféresis	592
<b>Total</b>	<b>37,645</b>
<b>Estudios Especiales</b>	
Peticiones registradas para pruebas cruzadas	20,295
Concentrados eritrocitarios cruzados	37,892
Concentrados eritrocitarios entregados	15,597
Concentrados eritrocitarios puestos a recircular	22,295
<b>Toma de Muestras</b>	
Candidatos para donación de sangre	28,732
pacientes que se transfunden en Banco de Sangre	180
Grupo y RH	293
2DA. Muestra para confirmatorias	83
Somatometría	32,322
Flebotomía terapéutica	44
Toma de signos vitales	32,322
Orientación medidas higiénico - dietéticas	0
<b>Unidades Transfundidas en Bancos de Sangre</b>	
Concentrados eritrocitarios	553
Plasma fresco congelado	493
Concentrados Plaquetarios	300
Globulina antihemofílica	0
<b>TOTAL</b>	<b>1,346</b>
<b>Toma de Muestras</b>	
Atención a efectos adversos a la donación	311
Revisión de expedientes clínicos	365

**BANCO DE SANGRE 401 - B**
**Productividad del Servicio enero – septiembre 2023**

<b>Intercambios Institucionales (procedentes)</b>	<b>Total</b>
Concentrados Eritrocitarios	20
Concentrados Plaquetarios	0
Plasma fresco congelado	0
Globulina antihemofílica	0
<b>Intercambios Institucionales (suministrados)</b>	
Concentrados Eritrocitarios	729
Concentrados Plaquetarios	304
Plasma fresco congelado	124
Globulina antihemofílica	90
<b>Unidades Enviadas a Procesamiento Industrial</b>	
Plasma fresco congelado	1,977
Transfusiones	38,991

**BANCO DE SANGRE 401 - B**
**Productividad del Servicio enero - septiembre 2023**

Pruebas de Serología	VIH	VHB	VHC	RPR	BRUCELLA	CHAGAS
Reactivos	66	12	45	115	11	158
Negativos	17,568	17,622	17,589	17,519	17,623	17,476
Positivos Confirmados	20	1	1	18	1	6



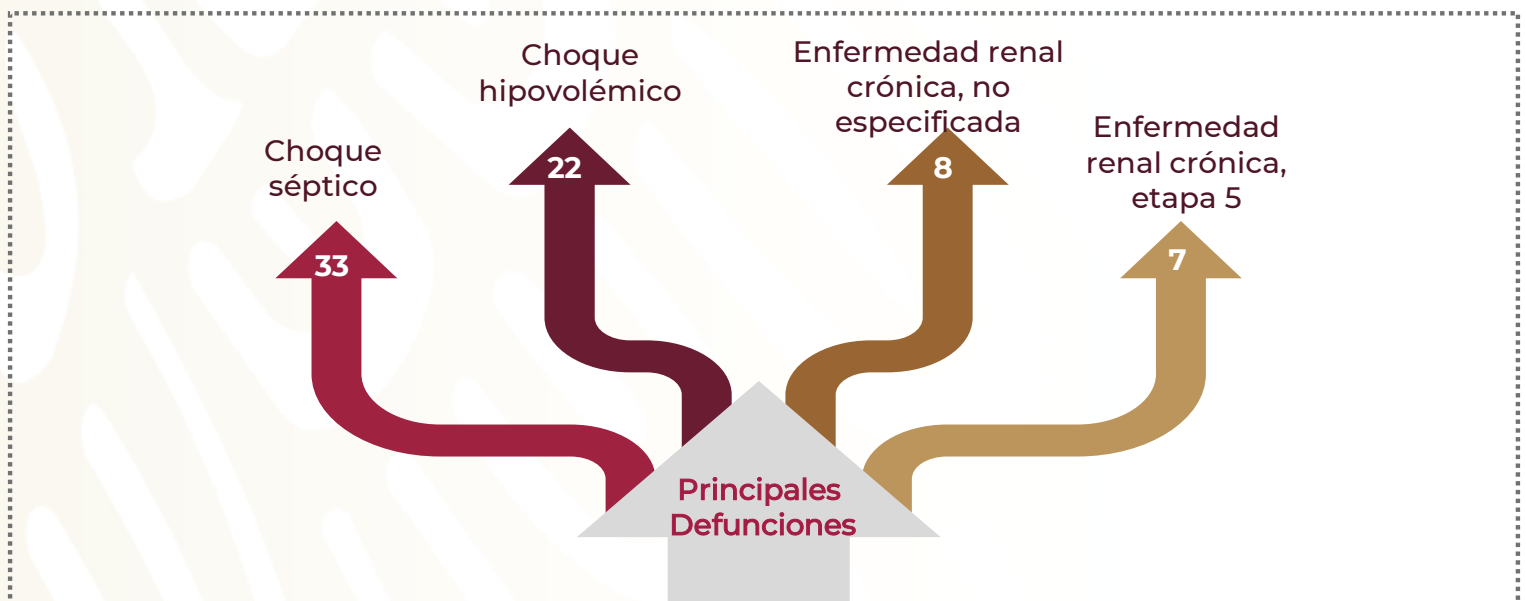
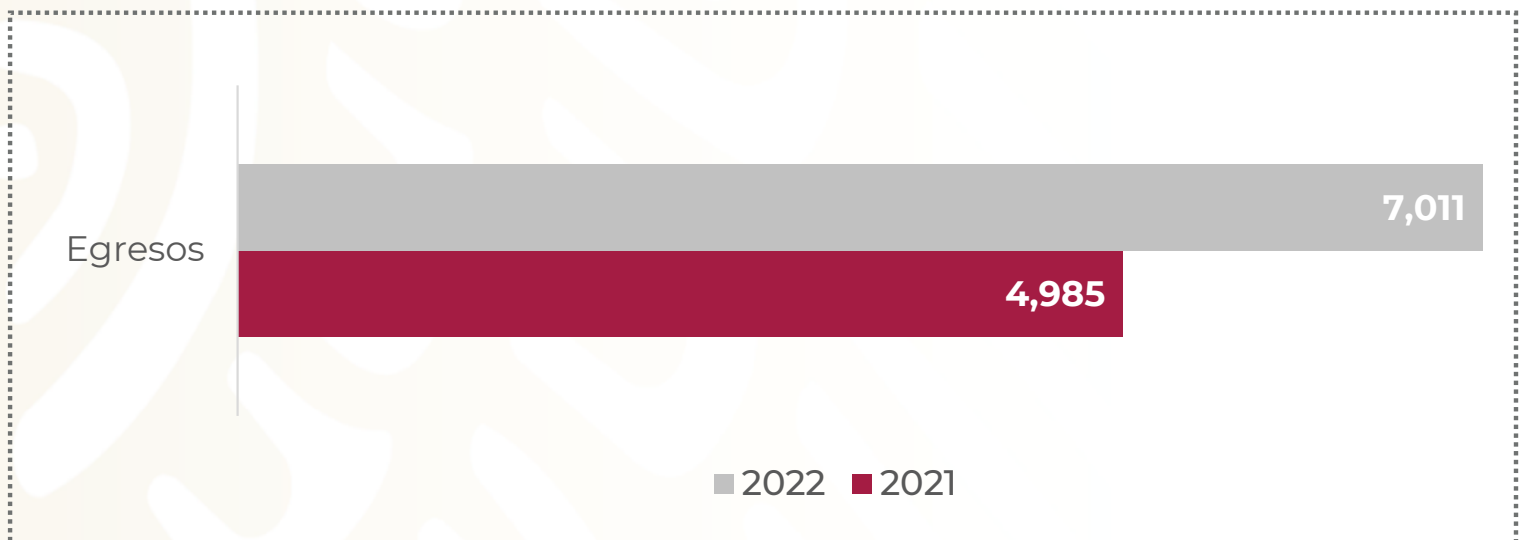
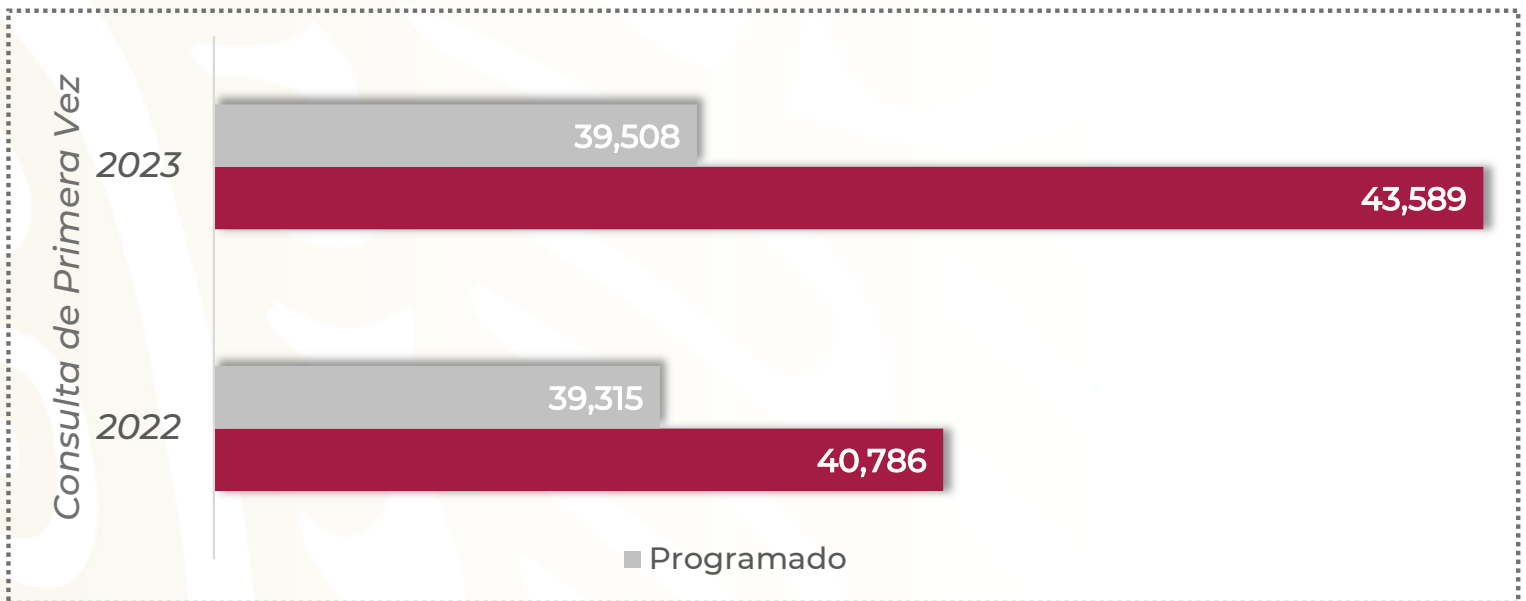
**BANCO DE SANGRE 401 - B**
**Recursos Humanos enero - septiembre 2023**

Categoría	Turno					Total
	Completo	Matutino	Vespertino	Nocturno	Sab, dom y fest	
<b>Rama médica</b>						
Jefe de Servicios	0	1	0	0	0	1
Médico Especialista A	0	0	1	0	0	1
Médico General B	0	2	0	0	1	3
Médico Especialista B	0	0	0	0	1	1
Médico Especialista C	0	1	1	0	1	3
<b>Rama de enfermería</b>						
Jefa de Enfermeras C	0	1	0	0	0	1
Enfermera Especialista A	0	0	1	0	0	1
Enfermera General Titulada A	0	0	1	0	1	2
Enfermera General Titulada B	0	2	0	0	0	2
Auxiliar de Enfermería B	0	0	1	0	0	1
Enfermera General Titulada C	0	3	0	0	0	3
Enfermera Especialista A	0	1	0	0	0	1
<b>Rama médica eventual</b>						
Médico Especialista A	0	0	1	0	0	1
Médico General A	0	2	0	0	1	3
<b>Rama administrativa</b>						
Apoyo Administrativo en Salud A7	0	3	0	0	0	3
Apoyo Administrativo en Salud A5	0	1	0	2	0	3
Apoyo Administrativo en Salud A4	0	1	1	1	1	4
Apoyo Administrativo en Salud A3	0	2	1	0	1	4
Apoyo Administrativo en Salud A2	0	0	0	1	1	2

**BANCO DE SANGRE 401 - B**
**Recursos Humanos enero - septiembre 2023**

Categoría	Turno					Total
	Completo	Matutino	Vespertino	Nocturno	Sab, dom y fest	
<b>Rama paramédica</b>						
Químico A	0	4	1	0	2	7
Biólogo A	0	1	0	0	0	1
Técnico Laboratorista A	0	8	3	4	5	20
Técnico Especializado en Biológicos y Reactivos	0	1	1	0	0	2
Ayudantes de Autopsias	0	1	0	0	0	1
Laboratorista A	0	0	1	0	0	1
Químico de Sección de Laboratorio de A.C.A	0	0	0	2	0	2
Químico B	0	0	0	0	1	1
Químico C	0	0	0	0	1	1
Laboratorista B	0	1	0	1	0	2
Técnico Laboratorista B	0	3	0	0	2	5
Veterinario A	0	0	0	0	1	1
Afanadora	0	2	3	0	3	8
Lavandera en Hospital	0	1	0	0	0	1
<b>TOTAL</b>	<b>0</b>	<b>42</b>	<b>17</b>	<b>11</b>	<b>23</b>	<b>93</b>

## URGENCIAS ADULTOS 401 C



## URGENCIAS ADULTOS 401 - C

### Comparativo de productividad enero - septiembre 2022/2023

Actividad	2022				2023			
	Programado	Realizado	% de Avance	Status	Programado	Realizado	% de Avance	Status
Consultas de primera vez	39,315	40,786	103.74	V	39,508	43,589	110.33	V
Ingresos		4,991				7,022		
Egresos		4,985				7,011		

Semaforización	Estatus
Cumpliendo con el 97.00% o más de sus metas	V
Cumpliendo entre el 90.00% y el 96.99% de sus metas	A
Cumpliendo con el 89.99% o menos de sus metas	R


**No Aplica**

## URGENCIAS ADULTOS 401 - C

### Procedimientos no invasivos enero - septiembre 2023

Procedimientos no invasivos	Enero	Febrero	Marzo	Abril	Mayo	Junio
Ultrasonidos	0	0	0	0	0	80
Monitorización	522	493	431	435	500	500
Electrocardiogramas	771	331	800	339	450	600
Atención de choque	429	493	520	458	382	450
Curaciones	78	76	90	120	180	200
Otros	0	0	0	0	0	0
<b>Total</b>	<b>1,800</b>	<b>1,393</b>	<b>1,841</b>	<b>1,352</b>	<b>1,512</b>	<b>1,830</b>

Procedimientos no invasivos	Julio	Agosto	Septiembre	Total
Ultrasonidos	130	0	0	210
Monitorización	650	487	500	4,518
Electrocardiogramas	607	950	857	5,705
Atención de choque	400	487	454	4,073
Curaciones	300	450	400	1,894
Otros	0	0	0	0
<b>Total</b>	<b>2,087</b>	<b>2,374</b>	<b>2,211</b>	<b>16,400</b>

## URGENCIAS ADULTOS 401 - C

### Procedimientos invasores enero - septiembre 2023

Procedimientos invasivos	Enero	Febrero	Marzo	Abril	Mayo	Junio
Suturas menores	41	50	50	55	70	90
Punción pulmonar	4	8	8	6	5	10
Colocación de sonda pleural	5	4	4	3	2	4
Intubaciones	39	45	51	60	53	65
Catéter venoso central (CVC)	182	85	202	144	76	88
Paracentesis	21	20	35	38	50	51
Diálisis peritoneal	2	2	4	2	3	8
Colocación de catéter HD	90	66	85	61	47	57
RCP	30	28	29	32	30	40
Colocación de sonda urinaria	398	285	450	379	500	990
Toracocentesis	3	4	4	4	2	4
Colocación de marcapasos	2	3	2	2	2	0
Traqueostomías	3	1	0	0	2	0
Venodisección	0	0	0	0	0	0
Pericardiocentesis	0	0	0	0	0	1
Paciente con ventilación mecánica	39	33	42	57	49	60
Otros	0	0	0	0	0	0
<b>Total</b>	<b>859</b>	<b>634</b>	<b>966</b>	<b>843</b>	<b>891</b>	<b>1,468</b>

## URGENCIAS ADULTOS 401 - C

### Procedimientos invasivos enero - septiembre 2023

Procedimientos invasivos	Julio	Agosto	Septiembre	Total
Suturas menores	85	150	120	711
Punción pulmonar	4	6	5	56
Colocación de sonda pleural	5	5	4	36
Intubaciones	51	58	55	477
Catéter venoso central (CVC)	97	85	94	1,053
Paracentesis	50	40	38	343
Diálisis peritoneal	7	8	4	40
Colocación de catéter HD	87	72	84	649
RCP	42	28	29	288
Colocación de sonda urinaria	500	550	682	4,734
Toracocentesis	4	6	4	35
Colocación de marcapasos	0	0	0	11
Traqueostomías	1	0	0	7
Venodisección	0	0	0	0
Pericardiocentesis	0	0	0	1
Paciente con ventilación mecánica	51	60	55	446
Otros	0	0	0	0
<b>Total</b>	<b>984</b>	<b>1,068</b>	<b>1,174</b>	<b>8,887</b>

## URGENCIAS ADULTOS 401 - C

### Principales motivos de Consulta enero - septiembre 2023

Código	Causa	Femenino	Masculino	Total	%
R101	Dolor abdominal localizado en parte superior	2,205	1,201	3,406	7.81
N390	Infección de vías urinarias, sitio no especificado	674	472	1,146	2.63
R51X	Cefalea	636	324	960	2.20
N185	Enfermedad renal crónica, etapa 5	359	552	911	2.09
R522	Otro dolor crónico	466	299	765	1.76
N23X	Cólico renal, no especificado	413	310	723	1.66
I872	Insuficiencia venosa (crónica) (periférica)	423	292	715	1.64
N189	Enfermedad renal crónica, no especificada	298	392	690	1.58
I10X	Hipertensión esencial (primaria)	335	226	561	1.29
R103	Dolor localizado en otras partes inferiores del abdomen	363	192	555	1.27
R104	Otros dolores abdominales y los no especificados	252	167	419	0.96
K922	Hemorragia gastrointestinal, no especificada	189	228	417	0.96
D649	Anemia de tipo no especificado	206	107	313	0.72
K921	Melena	123	179	302	0.69
R074	Dolor en el pecho, no especificado	154	145	299	0.69
K529	Colitis y gastroenteritis no infecciosas, no especificadas	177	92	269	0.62
M545	Lumbago no especificado	154	107	261	0.60
M255	Dolor en articulación	161	95	256	0.59
M796	Dolor en miembro	142	105	247	0.57
N40X	Hiperplasia de la próstata	0	236	236	0.54
	Otros	14,955	15,183	30,138	69.14
<b>TOTAL</b>		<b>22,685</b>	<b>20,904</b>	<b>43,589</b>	<b>100.00</b>



## URGENCIAS ADULTOS 401 - C

### Principales motivos de Consulta por grupo de Edad y Sexo enero - septiembre 2023

Causa	15 - 19		20 - 24		25 - 44		45 - 59	
	f	m	f	m	f	m	f	m
Dolor abdominal localizado en parte superior	70	38	181	108	820	428	649	348
Infección de vías urinarias, sitio no especificado	16	10	54	18	243	114	204	127
Cefalea	20	9	53	42	209	118	216	86
Enfermedad renal crónica, etapa 5	3	5	13	28	85	155	133	203
Otro dolor crónico	2	4	15	25	127	84	167	86
Cólico renal, no especificado	7	3	28	26	191	155	132	87
Insuficiencia venosa (crónica) (periférica)	2	1	4	8	71	67	141	100
Enfermedad renal crónica, no especificada	1	3	14	12	87	76	111	150
Hipertensión esencial (primaria)	2	2	3	3	48	49	128	94
Dolor localizado en otras partes inferiores del abdomen	10	8	38	26	135	74	103	45
Otros dolores abdominales y los no especificados	4	9	19	15	83	64	71	47
Hemorragia gastrointestinal, no especificada	1	2	3	6	23	59	63	91
Anemia de tipo no especificado	2	1	14	10	63	30	77	32
Melena	0	0	0	3	9	42	39	65
Dolor en el pecho, no especificado	5	5	6	13	50	46	47	46
Colitis y gastroenteritis no infecciosas, no especificadas	8	1	10	12	63	33	56	22
Lumbago no especificado	2	2	8	11	32	30	60	33
Dolor en articulación	2	3	8	5	37	24	63	28
Dolor en miembro	1	2	4	2	36	33	48	35
Hiperplasia de la próstata	0	0	0	0	0	1	0	49
Otros	335	451	923	1,088	4,428	4,769	4,550	4,530
<b>TOTAL</b>	<b>493</b>	<b>559</b>	<b>1,398</b>	<b>1,461</b>	<b>6,840</b>	<b>6,451</b>	<b>7,058</b>	<b>6,304</b>

## URGENCIAS ADULTOS 401 - C

### Principales motivos de Consulta por grupo de Edad y Sexo enero - septiembre 2023

Causa	60 - 64		65 o +		Total, Femenino	Total, Masculino	Total, general
	f	m	f	m			
Dolor abdominal localizado en parte superior	130	98	355	181	2,205	1,201	3,406
Infección de vías urinarias, sitio no especificado	48	51	109	152	674	472	1,146
Cefalea	47	20	91	49	636	324	960
Enfermedad renal crónica, etapa 5	53	67	72	94	359	552	911
Otro dolor crónico	52	23	103	77	466	299	765
Cólico renal, no especificado	23	15	32	24	413	310	723
Insuficiencia venosa (crónica) (periférica)	58	28	147	88	423	292	715
Enfermedad renal crónica, no especificada	27	58	58	93	298	392	690
Hipertensión esencial (primaria)	41	19	113	59	335	226	561
Dolor localizado en otras partes inferiores del abdomen	28	15	49	24	363	192	555
Otros dolores abdominales y los no especificados	18	6	57	26	252	167	419
Hemorragia gastrointestinal, no especificada	16	22	83	48	189	228	417
Anemia de tipo no especificado	15	5	35	29	206	107	313
Melena	13	25	62	44	123	179	302
Dolor en el pecho, no especificado	12	13	34	22	154	145	299
Colitis y gastroenteritis no infecciosas, no especificadas	13	5	27	19	177	92	269
Lumbago no especificado	20	13	32	18	154	107	261
Dolor en articulación	24	19	27	16	161	95	256
Dolor en miembro	23	14	30	19	142	105	247
Hiperplasia de la próstata	0	38	0	148	0	236	236
Otros	1,244	1,349	3,475	2,996	14,955	15,183	30,138
<b>TOTAL</b>	<b>1,905</b>	<b>1,903</b>	<b>4,991</b>	<b>4,226</b>	<b>22,685</b>	<b>20,904</b>	<b>43,589</b>

## URGENCIAS ADULTOS 401 - C

### Principales diagnósticos de Egresos enero – septiembre 2023

Código	Causa	Femenino	Masculino	Total
N185	Enfermedad renal crónica, etapa 5	211	380	591
N189	Enfermedad renal crónica, no especificada	161	270	431
K922	Hemorragia gastrointestinal, no especificada	133	200	333
R572	Choque séptico	157	166	323
R101	Dolor abdominal localizado en parte superior	148	121	269
R571	Choque hipovolémico	86	90	176
N390	Infección de vías urinarias, sitio no especificado	62	61	123
D649	Anemia de tipo no especificado	65	44	109
K830	Colangitis	54	51	105
R579	Choque, no especificado	56	40	96
I679	Enfermedad cerebrovascular, no especificada	42	39	81
D696	Trombocitopenia no especificada	44	33	77
K921	Melena	29	45	74
R104	Otros dolores abdominales y los no especificados	31	30	61
R568	Otras convulsiones y las no especificadas	19	41	60
A418	Otras sepsis especificadas	26	32	58
I63801	Enfermedad vascular cerebral isquémica	28	30	58
R100	Abdomen agudo	22	35	57
G934	Encefalopatía no especificada	25	30	55
M255	Dolor en articulación	17	34	51
	Otros	1,735	2,088	3,823
<b>TOTAL</b>		<b>3,151</b>	<b>3,860</b>	<b>7,011</b>

## URGENCIAS ADULTOS 401 - C

### Principales diagnósticos de Egresos por grupo de Edad y Sexo enero - septiembre 2023

Causa	15 - 24		25 - 44		45 - 59	
	f	m	f	m	f	m
Enfermedad renal crónica, etapa 5	5	15	60	91	76	154
Enfermedad renal crónica, no especificada	8	12	42	67	62	105
Hemorragia gastrointestinal, no especificada	1	6	14	55	47	77
Choque séptico	3	8	29	41	47	54
Dolor abdominal localizado en parte superior	13	15	52	36	36	34
Choque hipovolémico	1	6	27	34	20	24
Infección de vías urinarias, sitio no especificado	1	2	13	6	20	12
Anemia de tipo no especificado	4	2	19	10	23	9
Colangitis	2	0	12	14	12	13
Choque, no especificado	3	1	8	10	16	8
Enfermedad cerebrovascular, no especificada	0	1	9	3	8	12
Trombocitopenia no especificada	8	7	12	10	11	9
Melena	0	0	2	9	9	12
Otros dolores abdominales y los no especificados	3	6	10	14	15	7
Otras convulsiones y las no especificadas	6	7	8	14	1	12
Otras sepsis especificadas	1	0	4	4	10	8
Enfermedad vascular cerebral isquémica	1	0	0	2	4	4
Abdomen agudo	0	2	6	15	5	11
Encefalopatía no especificada	0	0	1	6	12	12
Dolor en articulación	0	4	0	13	5	6
Otros	132	156	435	644	525	683
<b>TOTAL</b>	<b>192</b>	<b>250</b>	<b>763</b>	<b>1,098</b>	<b>964</b>	<b>1,266</b>

## URGENCIAS ADULTOS 401 - C

### Principales diagnósticos de Egresos por grupo de Edad y Sexo enero - septiembre 2023

Causa	60 - 64		65 o +		Total, femenino	Total, masculino	Total, general
	f	m	f	m			
Enfermedad renal crónica, etapa 5	26	51	44	69	211	380	591
Enfermedad renal crónica, no especificada	17	33	32	53	161	270	431
Hemorragia gastrointestinal, no especificada	12	12	59	50	133	200	333
Choque séptico	12	21	66	42	157	166	323
Dolor abdominal localizado en parte superior	12	12	35	24	148	121	269
Choque hipovolémico	7	6	31	20	86	90	176
Infección de vías urinarias, sitio no especificado	7	9	21	32	62	61	123
Anemia de tipo no especificado	6	5	13	18	65	44	109
Colangitis	4	10	24	14	54	51	105
Choque, no especificado	8	7	21	14	56	40	96
Enfermedad cerebrovascular, no especificada	4	3	21	20	42	39	81
Trombocitopenia no especificada	5	3	8	4	44	33	77
Melena	2	8	16	16	29	45	74
Otros dolores abdominales y los no especificados	0	1	3	2	31	30	61
Otras convulsiones y las no especificadas	2	4	2	4	19	41	60
Otras sepsis especificadas	3	6	8	14	26	32	58
Enfermedad vascular cerebral isquémica	3	5	20	19	28	30	58
Abdomen agudo	1	2	10	5	22	35	57
Encefalopatía no especificada	2	4	10	8	25	30	55
Dolor en articulación	1	2	11	9	17	34	51
Otros	142	171	501	434	1,735	2,088	3,823
<b>TOTAL</b>	<b>276</b>	<b>375</b>	<b>956</b>	<b>871</b>	<b>3,151</b>	<b>3,860</b>	<b>7,011</b>

## URGENCIAS ADULTOS 401 - C

### Principales causas de Defunción enero - septiembre 2023

Código	Causa	Femenino	Masculino	Total
R572	Choque séptico	56	54	110
R571	Choque hipovolémico	31	26	57
N189	Enfermedad renal crónica, no especificada	13	18	31
R579	Choque, no especificado	17	11	28
E872	Acidosis	10	11	21
K922	Hemorragia gastrointestinal, no especificada	10	10	20
N185	Enfermedad renal crónica, etapa 5	6	13	19
J960	Insuficiencia respiratoria aguda	6	5	11
R570	Choque cardiogénico	3	7	10
A418	Otras sepsis especificadas	4	4	8
G934	Encefalopatía no especificada	2	5	7
I679	Enfermedad cerebrovascular, no especificada	6	1	7
J969	Insuficiencia respiratoria, no especificada	4	3	7
K729	Insuficiencia hepática, no especificada	3	4	7
R060	Disnea	2	5	7
R101	Dolor abdominal localizado en parte superior	2	4	6
I61801	Enfermedad vascular cerebral hemorrágica	2	3	5
K703	Cirrosis hepática alcohólica	1	4	5
R578	Otras formas de choque	2	3	5
C56X	Tumor maligno del ovario	4	0	4
	Otros	65	105	170
<b>TOTAL</b>		<b>249</b>	<b>296</b>	<b>545</b>

## URGENCIAS ADULTOS 401 - C

### Principales causas de Defunción por grupo de Edad y Sexo enero - septiembre 2023

Causa	15 - 19		20 - 24		25 - 44		45 - 59	
	f	m	f	m	f	m	f	m
Choque séptico	0	0	0	0	5	16	19	14
Choque hipovolémico	0	0	0	1	4	5	5	8
Enfermedad renal crónica, no especificada	0	0	0	0	1	1	6	10
Choque, no especificado	0	0	0	0	0	3	5	1
Acidosis	0	0	0	0	0	3	4	4
Hemorragia gastrointestinal, no especificada	0	0	0	0	3	4	2	3
Enfermedad renal crónica, etapa 5	0	0	0	0	2	2	1	6
Insuficiencia respiratoria aguda	0	0	1	0	0	0	2	2
Choque cardiogénico	0	0	0	0	1	1	0	2
Otras sepsis especificadas	0	0	0	0	0	3	3	0
Encefalopatía no especificada	0	0	0	0	0	1	1	3
Enfermedad cerebrovascular, no especificada	0	0	0	0	1	0	1	1
Insuficiencia respiratoria, no especificada	0	0	0	0	1	0	1	2
Insuficiencia hepática, no especificada	0	0	0	0	0	0	1	4
Disnea	0	0	0	0	0	1	2	2
Dolor abdominal localizado en parte superior	0	0	0	0	1	3	0	0
Enfermedad vascular cerebral hemorrágica	0	0	0	0	0	0	0	1
Cirrosis hepática alcohólica	0	0	0	1	0	0	1	2
Otras formas de choque	0	0	0	0	0	0	0	2
Tumor maligno del ovario	0	0	0	0	2	0	1	0
Otros	0	1	2	2	10	20	21	39
<b>TOTAL</b>	<b>0</b>	<b>1</b>	<b>3</b>	<b>4</b>	<b>31</b>	<b>63</b>	<b>76</b>	<b>106</b>

## URGENCIAS ADULTOS 401 - C

### Principales causas de Defunción por grupo de Edad y Sexo enero - septiembre 2023

Causa	60 - 64		65 o +		Total, femenino	Total, masculino	Total, General
	f	m	f	m			
Choque séptico	6	5	26	19	56	54	110
Choque hipovolémico	5	4	17	8	31	26	57
Enfermedad renal crónica, no especificada	3	3	3	4	13	18	31
Choque, no especificado	3	3	9	4	17	11	28
Acidosis	0	1	6	3	10	11	21
Hemorragia gastrointestinal, no especificada	1	0	4	3	10	10	20
Enfermedad renal crónica, etapa 5	0	2	3	3	6	13	19
Insuficiencia respiratoria aguda	1	0	2	3	6	5	11
Choque cardiogénico	0	1	2	3	3	7	10
Otras sepsis especificadas	0	0	1	1	4	4	8
Encefalopatía no especificada	0	1	1	0	2	5	7
Enfermedad cerebrovascular, no especificada	1	0	3	0	6	1	7
Insuficiencia respiratoria, no especificada	0	0	2	1	4	3	7
Insuficiencia hepática, no especificada	1	0	1	0	3	4	7
Disnea	0	0	0	2	2	5	7
Dolor abdominal localizado en parte superior	0	0	1	1	2	4	6
Enfermedad vascular cerebral hemorrágica	0	1	2	1	2	3	5
Cirrosis hepática alcohólica	0	0	0	1	1	4	5
Otras formas de choque	0	1	2	0	2	3	5
Tumor maligno del ovario	0	0	1	0	4	0	4
Otros	6	13	26	30	65	105	170
<b>TOTAL</b>	<b>27</b>	<b>35</b>	<b>112</b>	<b>87</b>	<b>249</b>	<b>296</b>	<b>545</b>



## URGENCIAS ADULTOS 401 - C

### Recursos Humanos enero - septiembre 2023

Categoría	Turno					
	Completo	Matutino	Vespertino	Nocturno	Sab, dom y fest	Total
<b>Rama médica</b>						
Jefe de División	0	1	0	0	0	1
Jefe de Servicios	0	1	0	0	0	1
Médico Especialista A	0	4	2	2	2	10
Médico General A	0	2	0	2	0	4
Médico General C	0	0	0	1	1	2
Médico Especialista B	0	1	0	0	1	2
Médico Especialista C	0	0	2	2	0	4
<b>Rama de enfermería</b>						
Jefe de Enfermeras C	0	1	0	0	0	1
Enfermera Jefe de Servicios	0	0	0	1	1	2
Enfermera Especialista A	0	2	1	0	0	3
Enfermera General Titulada A	0	3	5	9	0	17
Auxiliar de Enfermera A	0	1	3	1	0	5
Enfermera General Titulada B	0	2	0	0	0	2
Auxiliar de Enfermera B	0	0	1	2	0	3
Enfermera Especialista B	0	0	1	0	0	1
Enfermera General Titulada C	0	10	7	21	0	38
Enfermera Especialista C	0	5	5	7	0	17
Enfermera General Titulada A EVENTUAL	0	1	0	0	0	1
<b>Rama médica eventual</b>						
Médico Especialista A	0	4	1	3	0	8
Médico General A	0	0	1	2	1	4

## URGENCIAS ADULTOS 401 - C

### Recursos Humanos enero - septiembre 2023

Categoría	Turno					Total
	Completo	Matutino	Vespertino	Nocturno	Sab, dom y fest	
<b>Rama paramédica</b>						
Técnico Laboratorista A	0	0	0	0	1	1
Terapeuta	0	1	0	0	0	1
Oficial y/o preparador Despachador de Farmacia	0	0	0	1	0	1
Nutricionista	0	0	0	1	0	1
Afanadora	0	5	3	9	2	19
Camillero	0	7	0	7	3	17
Lavadero en Hospital	0	0	0	2	0	2
<b>Rama paramédica eventual</b>						
Afanadora	0	3	2	2	1	8
Camillero	0	2	4	5	2	13
<b>Rama administrativa</b>						
Soporte Administrativo C	1	0	0	0	0	1
Apoyo Administrativo en Salud A8	0	0	0	0	1	1
Apoyo Administrativo en Salud A7	0	0	1	0	0	1
Apoyo Administrativo en Salud A6	0	1	0	4	0	5
Apoyo Administrativo en Salud A5	0	1	0	1	1	3
Apoyo Administrativo en Salud A4	0	3	0	1	3	7
Apoyo Administrativo en Salud A3	0	2	1	0	0	3
Apoyo Administrativo en Salud A2	0	1	2	2	0	5
<b>TOTAL</b>	<b>1</b>	<b>64</b>	<b>42</b>	<b>88</b>	<b>20</b>	<b>215</b>

## MEDICINA PREVENTIVA 401 - D

### Comparativo de Biológicos enero - septiembre 2022 / 2023

Aplicación de Biológicos	AÑO	
	2022	2023
D.P.T. (tétanos, difteria y tos ferina):	80	9
Pentavalente	0	0
Toxoide tetánico diftérica	0	0
B.C.G.	632	742
Doble viral	139	0
Triple viral	59	90
Antineumocócica	979	660
Antirrábica humana	4	3
Inmunoglobulina humana antirrábica	3	1
Hepatitis B adultos	410	508
Hepatitis B pediátrico	643	727
Hexavalente	592	309
Anti-influenza estacional	2,256	0
Anti-influenza AH1N1	0	0
Gammaglobulina humana antirrábica	0	0
Rotavirus	418	313
TDaP (tétanos, difteria y tos ferina):	104	117
Anti - COVID 19	2,041	0
Varicela	79	0
Sarampión Rubeola	26	0
<b>TOTAL</b>	<b>8,465</b>	<b>3,479</b>

## MEDICINA PREVENTIVA 401 - D

### Recién Nacidos Vacunados con B.C.G. enero - septiembre 2023

Mes	Recién Nacidos Vivos	Recién Nacidos Vacunados	Proporción R.N. Vacunados
Enero	224	185	82.6
Febrero	177	117	66.1
Marzo	224	156	69.6
Abril	198	118	59.6
Mayo	194	71	36.6
Junio	170	46	27.06
Julio	181	0	0.0
Agosto	213	0	0.0
Septiembre	236	49	20.8
<b>TOTAL</b>	<b>1,817</b>	<b>742</b>	<b>40.8</b>

## MEDICINA PREVENTIVA 401 - D

### Mediciones de Cloro enero - septiembre 2023

Mes	Mediciones de Cloro Libre Residual	Cultivos Microbiológicos de Agua
	CLR	Cultivos
Enero	157	10
Febrero	163	20
Marzo	68	15
Abril	90	20
Mayo	140	20
Junio	209	10
Julio	199	20
Agosto	139	10
Septiembre	69	10
<b>TOTAL</b>	<b>1,234</b>	<b>135</b>

## MEDICINA PREVENTIVA 401 - D

### Monitoreo de Cloro libre enero - septiembre 2023

Medición de Cloro	Enero	Febrero	Marzo	Abril	Mayo	Junio
Número de mediciones	157	163	68	90	140	209

Medición de Cloro	Julio	Agosto	Septiembre	Total
Número de mediciones	199	139	69	<b>1,234</b>

### Mediciones de Cultivos de Agua enero - septiembre 2023

Cultivos Microbiológicos	Enero	Febrero	Marzo	Abril	Mayo	Junio
Número de mediciones	10	20	15	20	20	10

Cultivos Microbiológicos	Julio	Agosto	Septiembre	Total
Número de mediciones	20	10	10	<b>135</b>

**MEDICINA PREVENTIVA 401 - D**
**Recursos Humanos enero - septiembre 2023**

Categoría	Turno					
	Completo	Matutino	Vespertino	Nocturno	Sab, dom y fest	Total
<b>Rama médica</b>						
Cirujano Dentista A	0	2	0	0	0	2
Cirujano Dentista C	0	2	0	0	0	2
<b>Rama administrativa</b>						
Apoyo Administrativo en Salud A6	0	1	0	0	0	1
<b>TOTAL</b>	<b>0</b>	<b>5</b>	<b>0</b>	<b>0</b>	<b>0</b>	<b>5</b>

**TRABAJO SOCIAL 401 - E**
**Platicas a pacientes y familiares enero - septiembre 2023**

Número de Platicas	Tema	Número de Asistentes
27	Cáncer de testículo, detección oportuna y colocación de prótesis	115
8	Diálisis peritoneal continua ambulatoria	74
90	Diversos temas	869
156	Donación de Sangre	4,221
22	Donación y Trasplante de órganos	273
9	Incorporación al programa de Diálisis Peritoneal continua ambulatoria	102
25	Lavado de manos	238
11	Parto Humanizado	286
<b>348</b>		<b>6,178</b>



## TRABAJO SOCIAL 401 - E

### Actividades de Trabajo Social enero - septiembre 2023

Concepto	Enero	Febrero	Marzo	Abril	Mayo	Junio
Estudios Socioeconómicos	2,407	2,270	2,556	2,292	2,433	2,576
Gestiones	37,736	34,688	40,950	34,450	31,232	34,122
Apoyo a trámites	37,884	38,837	44,139	36,610	37,974	37,592
Visitas domiciliarias	0	0	3	1	1	9
<b>Total</b>	<b>78,027</b>	<b>75,795</b>	<b>87,648</b>	<b>73,353</b>	<b>71,640</b>	<b>74,299</b>

Concepto	Julio	Agosto	Septiembre	Total
Estudios Socioeconómicos	2,451	2,694	2,441	22,120
Gestiones	33,501	36,587	33,289	316,555
Apoyo a trámites	38,981	41,707	38,289	352,013
Visitas domiciliarias	2	13	5	34
<b>Total</b>	<b>74,935</b>	<b>81,001</b>	<b>74,024</b>	<b>690,722</b>

## TRABAJO SOCIAL 401 - E

### Niveles de Clasificación de 1ra. vez de la Consulta Externa enero - septiembre 2023

Nivel	AÑO	
	2022	2023
EXENTO	22	2
1	4,413	2,986
2	2,238	2,494
3	250	348
4	13	28
5	0	3
6	1	0
<b>TOTAL</b>	<b>6,937</b>	<b>5,861</b>

### Niveles de Clasificación de Egresos Hospitalarios enero - septiembre 2023

Nivel	AÑO	
	2022	2023
EXENTO	199	58
1	9,958	9,440
2	4,159	5,990
3	371	693
4	18	73
5	2	4
6	1	1
<b>TOTAL</b>	<b>14,704</b>	<b>16,259</b>

## Trabajo Social 401 - E

### Recursos Humanos enero - septiembre 2023

Categoría	Turno					Total
	Completo	Matutino	Vespertino	Nocturno	Sab, dom y fest	
<b>Rama paramédica</b>						
Jefe de trabajo social en área médica B	0	1	0	0	0	1
Trabajadora social en área médica A	0	8	4	0	2	14
Supervisora de trab. Social en área médica	0	8	1	3	0	12
Trabajadora social en área médica B	0	2	2	0	2	6
Profesional en trabajo social en área médica A	0	10	4	0	0	14
Superv prof en trabajo social en área médica C	0	54	9	8	12	83
Superv prof en trabajo social en área médica D	0	0	0	0	1	1
Afanadora	0	1	0	2	0	3
<b>Rama paramédica eventual</b>						
Técnico en trabajo social en área médica A	0	2	1	1	0	4
Afanadora	0	0	0	1	0	1
<b>Rama administrativa</b>						
Jefe de depto. en Área Médica A	1	0	0	0	0	1
Apoyo Administrativo en Salud A7	0	1	1	1	1	4
Apoyo Administrativo en Salud A6	0	2	0	1	1	4
Apoyo Administrativo en Salud A5	0	2	2	1	0	5
Apoyo Administrativo en Salud A4	0	4	0	0	0	4
Apoyo Administrativo en Salud A3	0	4	0	0	0	4
Apoyo Administrativo en Salud A2	0	2	0	0	1	3
<b>TOTAL</b>	<b>1</b>	<b>101</b>	<b>24</b>	<b>18</b>	<b>20</b>	<b>164</b>

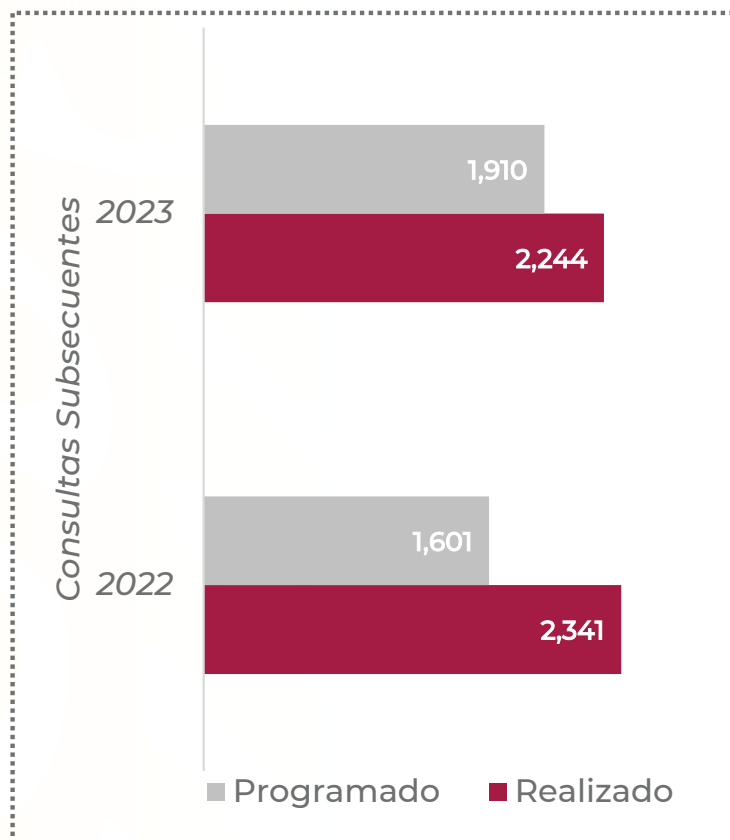
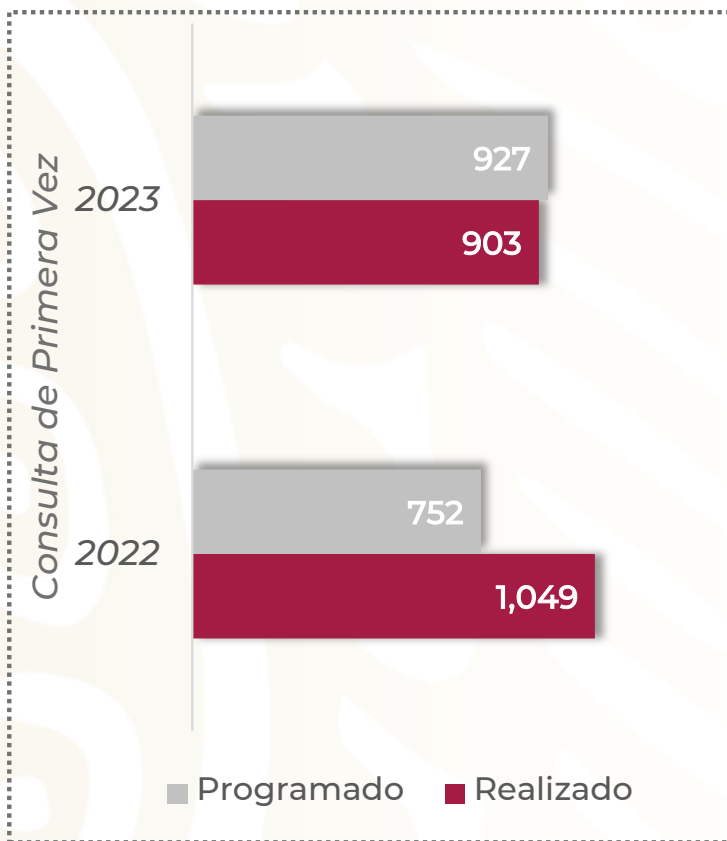
## Relaciones Publicas 401 - F

### Relación por Mes enero – septiembre 2023

Tipo de Información	Enero	Febrero	Marzo	Abril	Mayo	Junio
Tramites administrativos para servicio médicos	31,051	28,594	42,326	33,074	31,859	36,559
Ubicación sobre servicios médicos	24,632	26,010	39,883	31,116	27,088	32,381
Servicios asistenciales	484	423	637	721	840	345
Otros	1,891	869	2,553	1,346	3,002	1,611
<b>TOTAL</b>	<b>58,058</b>	<b>55,896</b>	<b>85,399</b>	<b>66,257</b>	<b>62,789</b>	<b>70,896</b>

Tipo de Información	Julio	Agosto	Septiembre	Total
Tramites administrativos para servicio médicos	34,906	35,297	37,934	311,600
Ubicación sobre servicios médicos	30,306	31,273	35,524	278,213
Servicios asistenciales	3,399	515	424	7,788
Otros	1,253	2,003	1,314	15,842
<b>TOTAL</b>	<b>69,864</b>	<b>69,088</b>	<b>75,196</b>	<b>613,443</b>

## CLÍNICA DE OBESIDAD 401 L



## Diapositiva 11

---

**TdJCH1** se pueden agregar mas infografias  
Teresa de Jesus Cortez Hernández, 07/07/2021

## CLÍNICA DE OBESIDAD 401 - L

### Comparativo de Productividad enero - septiembre 2022/2023

Actividad	2022				2023			
	Programado	Realizado	% de Avance	Status	Programado	Realizado	% de Avance	Status
Consultas de primera vez	752	1,049	139.49	V	927	903	97.41	V
Consultas subsecuentes	1,601	2,341	146.22	V	1,910	2,244	117.49	V
Interconsultas		0				0		
<b>Total, de consultas</b>	<b>2,353</b>	<b>3,390</b>	<b>144.07</b>	<b>V</b>	<b>2,837</b>	<b>3,147</b>	<b>110.93</b>	<b>V</b>

Semaforización	Estatus
Cumpliendo con el 97.00% o más de sus metas	V
Cumpliendo entre el 90.00% y el 96.99% de sus metas	A
Cumpliendo con el 89.99% o menos de sus metas	R


**No Aplica**

## CLÍNICA DE OBESIDAD 401 - L

### Principales motivos de Consulta enero - septiembre 2023

Código	Causa	Femenino	Masculino	Total	%
E660	Obesidad debida a exceso de calorías	2,237	558	2,795	88.81
E119	Diabetes mellitus tipo 2, sin mención de complicación	186	43	229	7.28
E669	Obesidad, no especificada	25	10	35	1.11
I10X	Hipertensión esencial (primaria)	12	3	15	0.48
Z488	Otros cuidados especificados posteriores a la cirugía	11	3	14	0.44
E03801	Hipotiroidismo primario	10	3	13	0.41
E617	Deficiencia de múltiples elementos nutricionales	8	1	9	0.29
E668	Otros tipos de obesidad	6	1	7	0.22
E60X	Deficiencia dietética de zinc	5	1	6	0.19
E611	Deficiencia de hierro	3	0	3	0.10
R73001	Prediabetes	3	0	3	0.10
D508	Otras anemias por deficiencia de hierro	2	0	2	0.06
I509	Insuficiencia cardiaca, no especificada	0	2	2	0.06
M819	Osteoporosis no especificada, sin fractura patológica	2	0	2	0.06
E104	Diabetes mellitus tipo 1, con complicaciones neurológicas	1	0	1	0.03
E117	Diabetes mellitus tipo 2, con complicaciones múltiples	0	1	1	0.03
E149	Diabetes mellitus no especificada, sin mención de complicación	1	0	1	0.03
E162	Hipoglicemia, no especificada	1	0	1	0.03
E220	Acromegalia y gigantismo hipofisario	1	0	1	0.03
E440	Desnutrición proteicocalorica moderada	1	0	1	0.03
	Otros	4	2	6	0.19
<b>TOTAL</b>		<b>2,519</b>	<b>628</b>	<b>3,147</b>	<b>100.00</b>



## CLÍNICA DE OBESIDAD 401 - L

### Principales motivos de Consulta por grupo de Edad y Sexo enero – septiembre 2023

Causa	15 - 19		20 - 24		25 - 44		45 - 59	
	f	m	f	m	f	m	f	m
Obesidad debida a exceso de calorías	33	5	92	28	913	289	997	200
Diabetes mellitus tipo 2, sin mención de complicación	0	0	4	3	39	15	112	24
Obesidad, no especificada	0	0	0	1	13	6	10	2
Hipertensión esencial (primaria)	0	0	1	0	2	2	4	1
Otros cuidados especificados posteriores a la cirugía	0	0	0	0	4	3	6	0
Hipotiroidismo primario	5	0	0	0	1	3	4	0
Deficiencia de múltiples elementos nutricionales	0	0	0	0	3	1	5	0
Otros tipos de obesidad	0	0	0	0	2	0	4	1
Deficiencia dietética de zinc	0	0	0	0	1	0	2	1
Deficiencia de hierro	0	0	0	0	1	0	2	0
Prediabetes	0	0	0	0	1	0	1	0
Otras anemias por deficiencia de hierro	0	0	0	0	1	0	1	0
Insuficiencia cardiaca, no especificada	0	0	0	0	0	1	0	0
Osteoporosis no especificada, sin fractura patológica	0	0	0	0	0	0	1	0
Diabetes mellitus tipo 1, con complicaciones neurológicas	0	0	0	0	1	0	0	0
Diabetes mellitus tipo 2, con complicaciones múltiples	0	0	0	0	0	0	0	1
Diabetes mellitus no especificada, sin mención de complicación	0	0	0	0	1	0	0	0
Hipoglucemia, no especificada	0	0	0	0	0	0	1	0
Acromegalia y gigantismo hipofisario	0	0	0	0	1	0	0	0
Desnutrición proteico-calórica moderada	0	0	0	0	1	0	0	0
Otros	0	0	0	0	1	1	2	1
<b>TOTAL</b>	<b>38</b>	<b>5</b>	<b>97</b>	<b>32</b>	<b>986</b>	<b>321</b>	<b>1,152</b>	<b>231</b>

## CLÍNICA DE OBESIDAD 401 - L

### Principales motivos de Consulta por grupo de Edad y Sexo enero - septiembre 2023

Causa	60 - 64		65 o +		Total, Femenino	Total, Masculino	Total, general
	f	m	f	m			
Obesidad debida a exceso de calorías	123	21	79	15	2,237	558	2,795
Diabetes mellitus tipo 2, sin mención de complicación	22	0	9	1	186	43	229
Obesidad, no especificada	0	1	2	0	25	10	35
Hipertensión esencial (primaria)	3	0	2	0	12	3	15
Otros cuidados especificados posteriores a la cirugía	0	0	1	0	11	3	14
Hipotiroidismo primario	0	0	0	0	10	3	13
Deficiencia de múltiples elementos nutricionales	0	0	0	0	8	1	9
Otros tipos de obesidad	0	0	0	0	6	1	7
Deficiencia dietética de zinc	1	0	1	0	5	1	6
Deficiencia de hierro	0	0	0	0	3	0	3
Prediabetes	1	0	0	0	3	0	3
Otras anemias por deficiencia de hierro	0	0	0	0	2	0	2
Insuficiencia cardiaca, no especificada	0	1	0	0	0	2	2
Osteoporosis no especificada, sin fractura patológica	0	0	1	0	2	0	2
Diabetes mellitus tipo 1, con complicaciones neurológicas	0	0	0	0	1	0	1
Diabetes mellitus tipo 2, con complicaciones múltiples	0	0	0	0	0	1	1
Diabetes mellitus no especificada, sin mención de complicación	0	0	0	0	1	0	1
Hipoglicemia, no especificada	0	0	0	0	1	0	1
Acromegalia y gigantismo hipofisario	0	0	0	0	1	0	1
Desnutrición proteico-calórica moderada	0	0	0	0	1	0	1
Otros	0	0	1	0	4	2	6
<b>TOTAL</b>	<b>150</b>	<b>23</b>	<b>96</b>	<b>16</b>	<b>2,519</b>	<b>628</b>	<b>3,147</b>

## CIRUGÍA BARIÁTRICA 401 - L

### Principales motivos de Consulta enero - septiembre 2023

Código	Causa	Femenino	Masculino	Total	%
E660	Obesidad debida a exceso de calorías	882	210	1,092	96.64
E669	Obesidad, no especificada	25	10	35	3.10
E60X	Deficiencia dietética de zinc	2	0	2	0.18
E668	Otros tipos de obesidad	1	0	1	0.09
<b>TOTAL</b>		<b>910</b>	<b>220</b>	<b>1,130</b>	<b>100.00</b>

## CIRUGÍA BARIÁTRICA 401 - L

### Principales motivos de Consulta por grupo de Edad y Sexo enero - septiembre 2023

Causa	15 - 19		20 - 24		25 - 44		45 - 59	
	f	m	f	m	f	m	f	m
Obesidad debida a exceso de calorías	17	2	33	8	419	101	349	85
Obesidad, no especificada	0	0	0	1	13	6	10	2
Deficiencia dietética de zinc	0	0	0	0	1	0	0	0
Otros tipos de obesidad	0	0	0	0	0	0	1	0
<b>TOTAL</b>	<b>17</b>	<b>2</b>	<b>33</b>	<b>9</b>	<b>433</b>	<b>107</b>	<b>360</b>	<b>87</b>

Causa	60 - 64		65 o +		Total, femenino	Total, masculino	Total, general
	f	m	f	m			
Obesidad debida a exceso de calorías	31	7	33	7	882	210	1,092
Obesidad, no especificada	0	1	2	0	25	10	35
Deficiencia dietética de zinc	0	0	1	0	2	0	2
Otros tipos de obesidad	0	0	0	0	1	0	1
<b>TOTAL</b>	<b>31</b>	<b>8</b>	<b>36</b>	<b>7</b>	<b>910</b>	<b>220</b>	<b>1,130</b>

## MEDICINA INTERNA (Endocrinología) 401 - L

### Principales motivos de Consulta enero - septiembre 2023

Código	Causa	Femenino	Masculino	Total	%
E660	Obesidad debida a exceso de calorías	656	161	817	74.27
E119	Diabetes mellitus tipo 2, sin mención de complicación	178	42	220	20.00
I10X	Hipertensión esencial (primaria)	12	3	15	1.36
Z488	Otros cuidados especificados posteriores a la cirugía	11	3	14	1.27
E617	Deficiencia de múltiples elementos nutricionales	8	1	9	0.82
E03801	Hipotiroidismo primario	1	3	4	0.36
E60X	Deficiencia dietética de zinc	3	1	4	0.36
E611	Deficiencia de hierro	3	0	3	0.27
D508	Otras anemias por deficiencia de hierro	2	0	2	0.18
I509	Insuficiencia cardiaca, no especificada	0	2	2	0.18
E117	Diabetes mellitus tipo 2, con complicaciones múltiples	0	1	1	0.09
E149	Diabetes mellitus no especificada, sin mención de complicación	1	0	1	0.09
E162	Hipoglicemia, no especificada	1	0	1	0.09
F412	Trastorno mixto de ansiedad y depresión	1	0	1	0.09
K729	Insuficiencia hepática, no especificada	0	1	1	0.09
M819	Osteoporosis no especificada, sin fractura patológica	1	0	1	0.09
N390	Infección de vías urinarias, sitio no especificado	1	0	1	0.09
R73001	Prediabetes	1	0	1	0.09
Z098	Examen de seguimiento consecutivo a otro tratamiento por otras afecciones	1	0	1	0.09
Z448	Prueba y ajuste de otros dispositivos protésicos externos	0	1	1	0.09
<b>TOTAL</b>		<b>881</b>	<b>219</b>	<b>1,100</b>	<b>100.00</b>

## MEDICINA INTERNA (ENDOCRINOLOGÍA) 401 - L

### Principales motivos de Consulta por grupo de Edad y Sexo enero - septiembre 2023

Causa	15 - 19		20 - 24		25 - 44		45 - 59	
	f	m	f	m	f	m	f	m
Obesidad debida a exceso de calorías	9	1	30	9	245	82	311	54
Diabetes mellitus tipo 2, sin mención de complicación	0	0	4	3	39	15	106	23
Hipertensión esencial (primaria)	0	0	1	0	2	2	4	1
Otros cuidados especificados posteriores a la cirugía	0	0	0	0	4	3	6	0
Deficiencia de múltiples elementos nutricionales	0	0	0	0	3	1	5	0
Hipotiroidismo primario	0	0	0	0	1	3	0	0
Deficiencia dietética de zinc	0	0	0	0	0	0	2	1
Deficiencia de hierro	0	0	0	0	1	0	2	0
Otras anemias por deficiencia de hierro	0	0	0	0	1	0	1	0
Insuficiencia cardiaca, no especificada	0	0	0	0	0	1	0	0
Diabetes mellitus tipo 2, con complicaciones múltiples	0	0	0	0	0	0	0	1
Diabetes mellitus no especificada, sin mención de complicación	0	0	0	0	1	0	0	0
Hipoglicemia, no especificada	0	0	0	0	0	0	1	0
Trastorno mixto de ansiedad y depresión	0	0	0	0	0	0	1	0
Insuficiencia hepática, no especificada	0	0	0	0	0	0	0	1
Osteoporosis no especificada, sin fractura patológica	0	0	0	0	0	0	1	0
Infección de vías urinarias, sitio no especificado	0	0	0	0	0	0	1	0
Prediabetes	0	0	0	0	1	0	0	0
Examen de seguimiento consecutivo a otro tratamiento por otras afecciones	0	0	0	0	1	0	0	0
Prueba y ajuste de otros dispositivos protésicos externos	0	0	0	0	0	1	0	0
<b>TOTAL</b>	<b>9</b>	<b>1</b>	<b>35</b>	<b>12</b>	<b>299</b>	<b>108</b>	<b>441</b>	<b>81</b>

## MEDICINA INTERNA (ENDOCRINOLOGÍA) 401 - L

### Principales motivos de Consulta por grupo de Edad y Sexo enero – septiembre 2023

Causa	60 - 64		65 o +		Total, femenino	Total, masculino	Total, General
	f	m	f	m			
Obesidad debida a exceso de calorías	37	9	24	6	656	161	817
Diabetes mellitus tipo 2, sin mención de complicación	21	0	8	1	178	42	220
Hipertensión esencial (primaria)	3	0	2	0	12	3	15
Otros cuidados especificados posteriores a la cirugía	0	0	1	0	11	3	14
Deficiencia de múltiples elementos nutricionales	0	0	0	0	8	1	9
Hipotiroidismo primario	0	0	0	0	1	3	4
Deficiencia dietética de zinc	1	0	0	0	3	1	4
Deficiencia de hierro	0	0	0	0	3	0	3
Otras anemias por deficiencia de hierro	0	0	0	0	2	0	2
Insuficiencia cardíaca, no especificada	0	1	0	0	0	2	2
Diabetes mellitus tipo 2, con complicaciones múltiples	0	0	0	0	0	1	1
Diabetes mellitus no especificada, sin mención de complicación	0	0	0	0	1	0	1
Hipoglicemia, no especificada	0	0	0	0	1	0	1
Trastorno mixto de ansiedad y depresión	0	0	0	0	1	0	1
Insuficiencia hepática, no especificada	0	0	0	0	0	1	1
Osteoporosis no especificada, sin fractura patológica	0	0	0	0	1	0	1
Infección de vías urinarias, sitio no especificado	0	0	0	0	1	0	1
Prediabetes	0	0	0	0	1	0	1
Examen de seguimiento consecutivo a otro tratamiento por otras afecciones	0	0	0	0	1	0	1
Prueba y ajuste de otros dispositivos protésicos externos	0	0	0	0	0	1	1
<b>TOTAL</b>	<b>62</b>	<b>10</b>	<b>35</b>	<b>7</b>	<b>881</b>	<b>219</b>	<b>1,100</b>

## NUTRICIÓN CLÍNICA 401 - L

### Principales motivos de Consulta enero - septiembre 2023

Código	Causa	Femenino	Masculino	Total	%
E660	Obesidad debida a exceso de calorías	699	187	886	96.62
E03801	Hipotiroidismo primario	9	0	9	0.98
E119	Diabetes mellitus tipo 2, sin mención de complicación	8	1	9	0.98
E668	Otros tipos de obesidad	5	1	6	0.65
R73001	Prediabetes	2	0	2	0.22
E104	Diabetes mellitus tipo 1, con complicaciones neurológicas	1	0	1	0.11
E220	Acromegalia y gigantismo hipofisario	1	0	1	0.11
E440	Desnutrición proteico-calórica moderada	1	0	1	0.11
E782	Hiperlipidemia mixta	1	0	1	0.11
M819	Osteoporosis no especificada, sin fractura patológica	1	0	1	0.11
<b>TOTAL</b>		<b>728</b>	<b>189</b>	<b>917</b>	<b>100.00</b>



## NUTRICIÓN CLÍNICA 401 - L

### Principales motivos de Consulta por grupo de Edad y Sexo enero - septiembre 2023

Causa	15-19		20-24		25-44		45-59	
	f	m	f	m	f	m	f	m
Obesidad debida a exceso de calorías	7	2	29	11	249	106	337	61
Hipotiroidismo primario	5	0	0	0	0	0	4	0
Diabetes mellitus tipo 2, sin mención de complicación	0	0	0	0	0	0	6	1
Otros tipos de obesidad	0	0	0	0	2	0	3	1
Prediabetes	0	0	0	0	0	0	1	0
Diabetes mellitus tipo 1, con complicaciones neurológicas	0	0	0	0	1	0	0	0
Acromegalia y gigantismo hipofisario	0	0	0	0	1	0	0	0
Desnutrición proteicoenergética moderada	0	0	0	0	1	0	0	0
Hiperlipidemia mixta	0	0	0	0	0	0	0	0
Osteoporosis no especificada, sin fractura patológica	0	0	0	0	0	0	0	0
<b>TOTAL</b>	<b>12</b>	<b>2</b>	<b>29</b>	<b>11</b>	<b>254</b>	<b>106</b>	<b>351</b>	<b>63</b>

## NUTRICIÓN CLÍNICA 401 - L

### Principales motivos de Consulta por grupo de Edad y Sexo enero – septiembre 2023

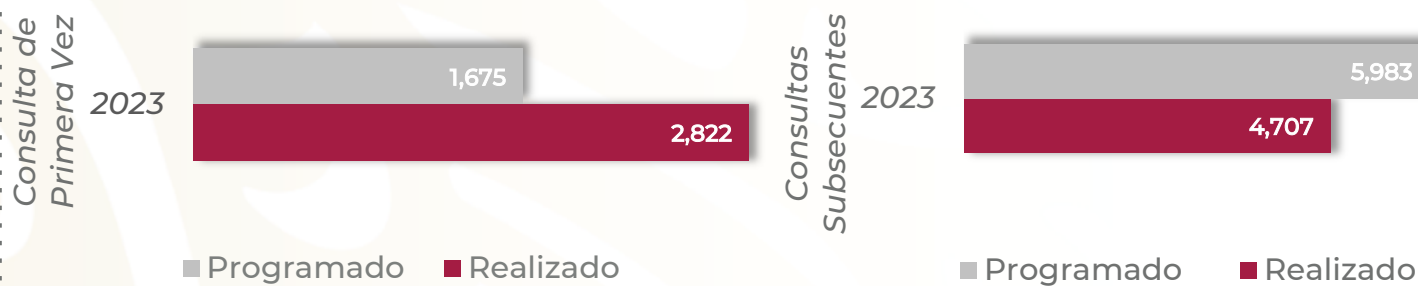
Causa	60 - 64		65 o +		Total, Femenino	Total, masculino	Total, General
	f	m	f	m			
Obesidad debida a exceso de calorías	55	5	22	2	699	187	886
Hipotiroidismo primario	0	0	0	0	9	0	9
Diabetes mellitus tipo 2, sin mención de complicación	1	0	1	0	8	1	9
Otros tipos de obesidad	0	0	0	0	5	1	6
Prediabetes	1	0	0	0	2	0	2
Diabetes mellitus tipo 1, con complicaciones neurológicas	0	0	0	0	1	0	1
Acromegalia y gigantismo hipofisario	0	0	0	0	1	0	1
Desnutrición proteico-calórica moderada	0	0	0	0	1	0	1
Hiperlipidemia mixta	0	0	1	0	1	0	1
Osteoporosis no especificada, sin fractura patológica	0	0	1	0	1	0	1
<b>TOTAL</b>	<b>57</b>	<b>5</b>	<b>25</b>	<b>2</b>	<b>728</b>	<b>189</b>	<b>917</b>

## CLÍNICA DE OBESIDAD 401 - L

### Recursos Humanos enero - septiembre 2023

Categoría	Turno					Total
	Completo	Matutino	Vespertino	Nocturno	Sab, dom y fest	
<b>Rama paramédica</b>						
Jefe de Dietista	0	1	0	0	0	1
Técnico laboratorista A	0	1	0	0	0	1
Dietista	0	6	0	0	0	6
Cocinero en Hospital	0	1	0	1	0	2
Nutricionista	0	6	1	0	1	8
Técnico en Nutrición	0	2	1	0	0	3
Afanadora	0	1	1	0	0	2
<b>Rama administrativa</b>						
Apoyo Administrativo en Salud A4	0	1	0	0	0	1
Apoyo Administrativo en Salud A3	0	1	1	0	0	2
<b>Total</b>	<b>0</b>	<b>20</b>	<b>4</b>	<b>1</b>	<b>1</b>	<b>26</b>

## NEUROLOGÍA 403 - B



**Interconsultas** →

2023  
**328**



**4,726**

Consulta Externa por Grupo de Edad y Sexo  
enero-septiembre 2023

1  
1 - 4

2  
5 - 14

306  
15 - 19

626  
20 - 24

2428  
25 - 44

2372  
45 - 59

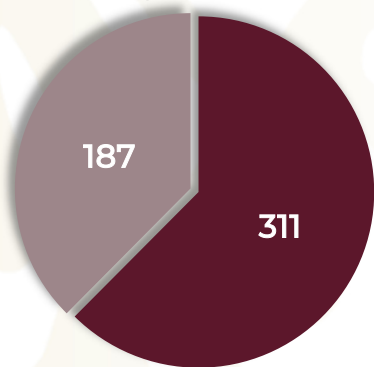
691  
60 - 64

1431  
65 o +

**3,131**



Egresos  
enero-septiembre 2023



■ Programado  
■ Realizado

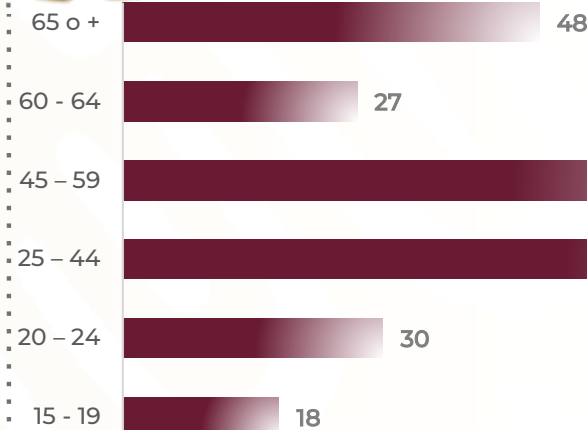
**Avance  
166.31%**

Egresos por Grupo de Edad y Sexo  
enero-septiembre 2023



**152**

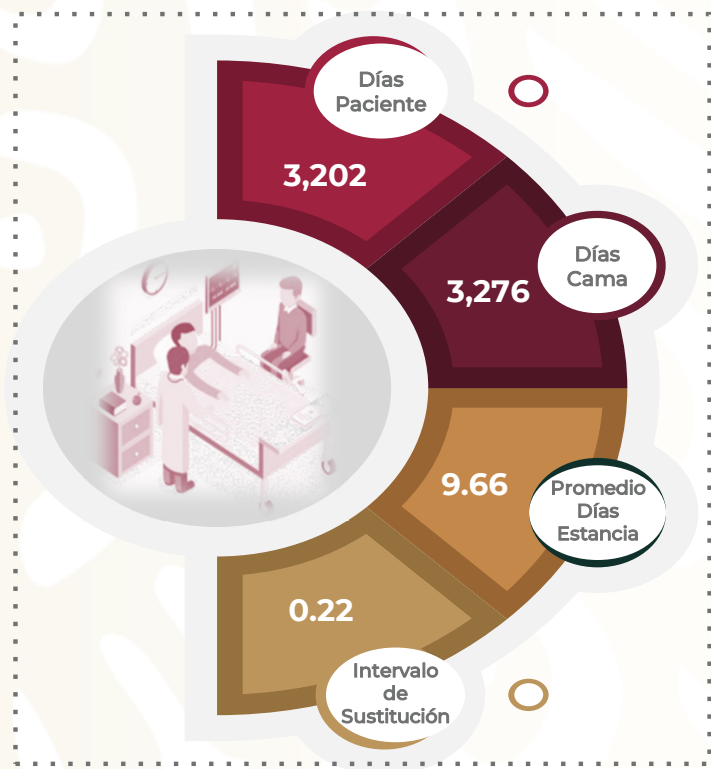
**159**



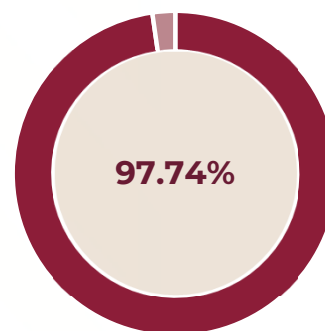
## NEUROLOGÍA 403 - B

### Procedimientos enero-septiembre 2023

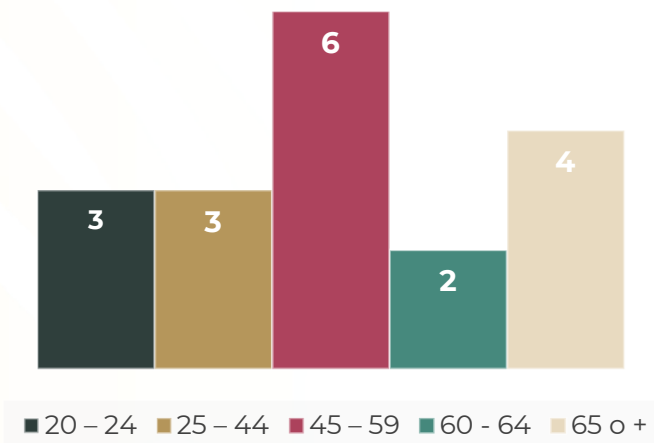
2023



### % Ocupación Hospitalaria enero-septiembre 2023



### Defunciones por Grupo de Edad enero-septiembre 2023



### Defunciones por Sexo enero-septiembre 2023



## NEUROLOGÍA 403 - B

### Comparativo de Productividad enero - septiembre 2022/2023

Actividad	2023			
	Programado	Realizado	% de Avance	Status
Consultas de primera vez	1,675	2,822	168.48	V
Consultas subsecuentes	5,983	4,707	78.67	R
Interconsultas		328		
<b>Total, de consultas</b>	<b>7,658</b>	<b>7,857</b>	<b>102.60</b>	<b>V</b>
Ingresos		313		
Egresos	187	311	166.31	V
Procedimientos		2,194		
Días paciente	2,100	3,202	152.48	V
Días cama	2,457	3,276	133.33	V
Porcentaje de ocupación	85.47	97.74	114.36	V

Semaforización	Estatus
Cumpliendo con el 97.00% o más de sus metas	V
Cumpliendo entre el 90.00% y el 96.99% de sus metas	A
Cumpliendo con el 89.99% o menos de sus metas	R


**No Aplica**

## NEUROLOGÍA 403 - B

### Principales motivos de Consulta enero - septiembre 2023

Código	Causa	Femenino	Masculino	Total	%
G400	Epilepsia y síndromes epilépticos idiopáticos relacionados con localizaciones (focales)(parciales) y con ataques de inicio localizado	659	594	1,253	15.95
G401	Epilepsia y síndromes epilépticos sintomáticos relacionados con localizaciones (focales)(parciales) y con ataques parciales simples	464	350	814	10.36
G442	Cefalea debida a tensión	591	141	732	9.32
G20X	Enfermedad de Parkinson	234	261	495	6.30
G402	Epilepsia y síndromes epilépticos sintomáticos relacionados con localizaciones (focales)(parciales) y con ataques parciales complejos	160	121	281	3.58
I633	Infarto cerebral debido a trombosis de arterias cerebrales	119	124	243	3.09
G430	Migraña sin aura [migraña común]	212	25	237	3.02
G431	Migraña con aura [migraña clásica]	176	34	210	2.67
I634	Infarto cerebral debido a embolia de arterias cerebrales	93	111	204	2.60
G35X	Esclerosis múltiple	79	70	149	1.90
G409	Epilepsia, tipo no especificado	72	55	127	1.62
G250	Temblor esencial	76	33	109	1.39
G443	Cefalea postraumática crónica	58	48	106	1.35
G403	Epilepsia y síndromes epilépticos idiopáticos generalizados	56	35	91	1.16
R251	Temblor no especificado	55	29	84	1.07
F700	Retraso mental leve, deterioro del comportamiento nulo o mínimo	31	47	78	0.99
G513	Espasmo hemifacial clónico	56	22	78	0.99
G433	Migraña complicada	62	14	76	0.97
G404	Otras epilepsias y síndromes epilépticos generalizados	45	25	70	0.89
G448	Otros síndromes de cefalea especificados	48	20	68	0.87
	Otros	1,380	972	2,352	29.94
<b>TOTAL</b>		<b>4,726</b>	<b>3,131</b>	<b>7,857</b>	<b>100.00</b>

## NEUROLOGÍA 403 - B

### Principales motivos de Consulta por grupo de Edad y Sexo enero - septiembre 2023

Causa	1 - 4		5 - 14		15 - 19		20 - 24		25 - 44	
	f	m	f	m	f	m	f	m	f	m
Epilepsia y síndromes epilépticos idiopáticos relacionados con localizaciones (focales)(parciales) y con ataques de inicio localizado	0	0	0	1	47	53	97	104	289	216
Epilepsia y síndromes epilépticos sintomáticos relacionados con localizaciones (focales)(parciales) y con ataques parciales simples	0	0	0	0	33	26	61	47	191	151
Cefalea debida a tensión	0	0	0	0	12	2	24	9	183	39
Enfermedad de Parkinson	0	0	0	0	0	0	0	0	13	9
Epilepsia y síndromes epilépticos sintomáticos relacionados con localizaciones (focales)(parciales) y con ataques parciales complejos	0	0	0	0	7	9	27	7	61	53
Infarto cerebral debido a trombosis de arterias cerebrales	0	0	0	0	0	1	9	0	17	13
Migraña sin aura [migraña común]	0	0	0	0	5	3	11	2	92	8
Migraña con aura [migraña clásica]	0	0	0	0	8	1	13	1	78	23
Infarto cerebral debido a embolia de arterias cerebrales	0	0	0	0	1	0	1	1	11	6
Esclerosis múltiple	0	1	0	0	4	0	7	7	38	46
Epilepsia, tipo no especificado	0	0	0	0	3	3	15	10	30	19
Temblor esencial	0	0	0	0	0	0	0	1	6	1
Cefalea postraumática crónica	0	0	0	0	1	1	5	4	17	15
Epilepsia y síndromes epilépticos idiopáticos generalizados	0	0	0	0	4	5	14	5	21	9
Temblor no especificado	0	0	0	0	2	0	3	3	6	7
Retraso mental leve, deterioro del comportamiento nulo o mínimo	0	0	0	0	1	4	2	4	18	23
Espasmo hemifacial clónico	0	0	0	0	0	0	0	0	3	5
Migraña complicada	0	0	0	0	1	0	3	1	31	6
Otras epilepsias y síndromes epilépticos generalizados	0	0	0	0	9	3	5	8	8	7
Otros síndromes de cefalea especificados	0	0	0	0	1	0	2	4	15	5
Otros	0	0	1	0	29	27	51	58	376	263
<b>TOTAL</b>	<b>0</b>	<b>1</b>	<b>1</b>	<b>1</b>	<b>168</b>	<b>138</b>	<b>350</b>	<b>276</b>	<b>1,504</b>	<b>924</b>



## NEUROLOGÍA 403 - B

### Principales motivos de Consulta por grupo de Edad y Sexo enero - septiembre 2023

Causa	45 - 59		60 - 64		65 o +		Total, Femenino	Total, Masculino	Total, general
	f	m	f	m	f	m			
Epilepsia y síndromes epilépticos idiopáticos relacionados con localizaciones (focales)(parciales) y con ataques de inicio localizado	168	146	28	40	30	34	659	594	1,253
Epilepsia y síndromes epilépticos sintomáticos relacionados con localizaciones (focales)(parciales) y con ataques parciales simples	131	89	16	16	32	21	464	350	814
Cefalea debida a tensión	217	54	54	16	101	21	591	141	732
Enfermedad de Parkinson	75	107	52	30	94	115	234	261	495
Epilepsia y síndromes epilépticos sintomáticos relacionados con localizaciones (focales)(parciales) y con ataques parciales complejos	52	43	5	4	8	5	160	121	281
Infarto cerebral debido a trombosis de arterias cerebrales	31	40	14	23	48	47	119	124	243
Migraña sin aura [migraña común]	77	9	11	1	16	2	212	25	237
Migraña con aura [migraña clásica]	57	7	11	0	9	2	176	34	210
Infarto cerebral debido a embolia de arterias cerebrales	24	40	15	21	41	43	93	111	204
Esclerosis múltiple	23	13	4	2	3	1	79	70	149
Epilepsia, tipo no especificado	17	15	4	3	3	5	72	55	127
Temblor esencial	13	8	6	1	51	22	76	33	109
Cefalea postraumática crónica	16	16	7	4	12	8	58	48	106
Epilepsia y síndromes epilépticos idiopáticos generalizados	13	12	1	2	3	2	56	35	91
Temblor no especificado	16	11	10	1	18	7	55	29	84
Retraso mental leve, deterioro del comportamiento nulo o mínimo	7	13	2	2	1	1	31	47	78
Espasmo hemifacial clónico	11	3	20	0	22	14	56	22	78
Migraña complicada	20	5	3	2	4	0	62	14	76
Otras epilepsias y síndromes epilépticos generalizados	17	5	2	0	4	2	45	25	70
Otros síndromes de cefalea especificados	17	6	5	1	8	4	48	20	68
Otros	460	268	126	126	337	230	1,380	972	2,352
<b>TOTAL</b>	<b>1,462</b>	<b>910</b>	<b>396</b>	<b>295</b>	<b>845</b>	<b>586</b>	<b>4,726</b>	<b>3,131</b>	<b>7,857</b>

## NEUROLOGÍA 403 - B

### Principales diagnósticos de Egreso enero - septiembre 2023

Código	Causa	Femenino	Masculino	Total
G610	Síndrome de Guillain-barre	10	20	30
I639	Infarto cerebral, no especificado	12	18	30
G35X	Esclerosis múltiple	13	12	25
I630	Infarto cerebral debido a trombosis de arterias prevertebrales	6	10	16
G360	Neuromielitis óptica [DEVIC]	9	6	15
G400	Epilepsia y síndromes epilépticos idiopáticos relacionados con localizaciones (focales)(parciales) y	11	3	14
G402	Epilepsia y síndromes epilépticos sintomáticos relacionados con localizaciones (focales)(parciales)	6	5	11
G408	Otras epilepsias	6	5	11
H46X	Neuritis óptica	10	1	11
G409	Epilepsia, tipo no especificado	4	6	10
G618	Otras polineuropatías inflamatorias	3	4	7
G373	Mielitis transversa aguda en enfermedad desmielinizante del sistema nervioso central	2	4	6
I679	Enfermedad cerebrovascular, no especificada	4	2	6
G403	Epilepsia y síndromes epilépticos idiopáticos generalizados	4	1	5
G448	Otros síndromes de cefalea especificados	2	3	5
G048	Otras encefalitis, mielitis y encefalomielitis	1	3	4
G122	Enfermedades de las neuronas motoras	1	3	4
G401	Epilepsia y síndromes epilépticos sintomáticos relacionados con localizaciones (focales)(parciales)	2	2	4
G700	Miastenia gravis	1	3	4
I634	Infarto cerebral debido a embolia de arterias cerebrales	4	0	4
	Otros	48	41	89
<b>TOTAL</b>		<b>159</b>	<b>152</b>	<b>311</b>

## NEUROLOGÍA 403 - B

### Principales diagnósticos de Egreso por grupo de Edad y Sexo enero - septiembre 2023

Causa	15 - 19		20 - 24		25 - 44	
	f	m	f	m	f	m
Síndrome de Guillain-Barre	0	3	0	4	3	5
Infarto cerebral, no especificado	0	0	0	1	1	2
Esclerosis múltiple	0	0	1	0	7	9
Infarto cerebral debido a trombosis de arterias prevertebrales	0	0	0	1	2	1
Neuromielitis óptica [DEVIC]	4	0	3	1	1	3
Epilepsia y síndromes epilépticos idiopáticos relacionados con localizaciones (focales)(parciales) y	1	0	0	2	8	0
Epilepsia y síndromes epilépticos sintomáticos relacionados con localizaciones (focales)(parciales)	1	0	0	0	2	2
Otras epilepsias	0	1	0	3	3	1
Neuritis óptica	0	1	1	0	3	0
Epilepsia, tipo no especificado	0	2	0	4	4	0
Otras polineuropatías inflamatorias	0	0	0	0	0	0
Mielitis transversa aguda en enfermedad desmielinizante del sistema nervioso central	0	0	0	0	0	2
Enfermedad cerebrovascular, no especificada	0	0	0	0	0	0
Epilepsia y síndromes epilépticos idiopáticos generalizados	1	0	1	1	1	0
Otros síndromes de cefalea especificados	0	0	1	0	1	2
Otras encefalitis, mielitis y encefalomielitis	0	0	0	0	1	2
Enfermedades de las neuronas motoras	0	0	0	0	1	1
Epilepsia y síndromes epilépticos sintomáticos relacionados con localizaciones (focales)(parciales)	1	1	0	0	1	0
Miastenia gravis	0	0	0	0	1	1
Infarto cerebral debido a embolia de arterias cerebrales	0	0	0	0	0	0
Otros	1	1	4	2	18	11
<b>TOTAL</b>	<b>9</b>	<b>9</b>	<b>11</b>	<b>19</b>	<b>58</b>	<b>42</b>

## NEUROLOGÍA 403 - B

### Principales diagnósticos de Egreso por grupo de Edad y Sexo enero - septiembre 2023

Causa	45 - 59		60 - 64		65 o +		Total, femenino	Total, masculino	Total, general
	f	m	f	m	f	m			
Síndrome de Guillain-barre	6	4	1	1	0	3	10	20	30
Infarto cerebral, no especificado	2	4	1	4	8	7	12	18	30
Esclerosis múltiple	4	2	1	1	0	0	13	12	25
Infarto cerebral debido a trombosis de arterias prevertebrales	4	4	0	2	0	2	6	10	16
Neuromielitis óptica [DEVIC]	1	2	0	0	0	0	9	6	15
Epilepsia y síndromes epilépticos idiopáticos relacionados con localizaciones (focales)(parciales) y Epilepsia y síndromes epilépticos sintomáticos relacionados con localizaciones (focales)(parciales)	2	1	0	0	0	0	11	3	14
Otras epilepsias	3	2	0	0	0	1	6	5	11
Otras epilepsias	2	0	1	0	0	0	6	5	11
Neuritis óptica	6	0	0	0	0	0	10	1	11
Epilepsia, tipo no especificado	0	0	0	0	0	0	4	6	10
Otras polineuropatías inflamatorias	3	4	0	0	0	0	3	4	7
Mielitis transversa aguda en enfermedad desmielinizante del sistema nervioso central	1	1	0	0	1	1	2	4	6
Enfermedad cerebrovascular, no especificada	1	1	0	0	3	1	4	2	6
Epilepsia y síndromes epilépticos idiopáticos generalizados	1	0	0	0	0	0	4	1	5
Otros síndromes de cefalea especificados	0	1	0	0	0	0	2	3	5
Otras encefalitis, mielitis y encefalomyelitis	0	0	0	0	0	1	1	3	4
Enfermedades de las neuronas motoras	0	0	0	1	0	1	1	3	4
Epilepsia y síndromes epilépticos sintomáticos relacionados con localizaciones (focales)(parciales)	0	1	0	0	0	0	2	2	4
Miastenia gravis	0	1	0	0	0	1	1	3	4
Infarto cerebral debido a embolia de arterias cerebrales	1	0	0	0	3	0	4	0	4
Otros	13	10	4	10	8	7	48	41	89
<b>TOTAL</b>	<b>50</b>	<b>38</b>	<b>8</b>	<b>19</b>	<b>23</b>	<b>25</b>	<b>159</b>	<b>152</b>	<b>311</b>

## NEUROLOGÍA 403 - B

### Principales causas de Defunción enero - septiembre 2023

Código	Causa	Femenino	Masculino	Total
A419	Sepsis, no especificada	1	2	3
R572	Choque séptico	2	0	2
A179	Tuberculosis del sistema nervioso, no especificada	1	0	1
C12X	Tumor maligno del seno piriforme	0	1	1
D320	Tumor benigno de las meninges cerebrales	1	0	1
G935	Compresión del encéfalo	1	0	1
G936	Edema cerebral	1	0	1
I601	Hemorragia subaracnoidea de arteria cerebral media	0	1	1
I615	Hemorragia intraencefalica, intraventricular	0	1	1
I630	Infarto cerebral debido a trombosis de arterias prevertebrales	0	1	1
I639	Infarto cerebral, no especificado	0	1	1
J189	Neumonía, no especificada	0	1	1
J960	Insuficiencia respiratoria aguda	1	0	1
R570	Choque cardiogénico	1	0	1
R578	Otras formas de choque	1	0	1
<b>TOTAL</b>		<b>10</b>	<b>8</b>	<b>18</b>

## NEUROLOGÍA 403 - B

### Principales causas de Defunción por grupo de Edad y Sexo enero – septiembre 2023

Causa	15 – 19		20 - 24		25 - 44	
	f	m	f	m	f	m
Sepsis, no especificada	0	0	0	0	0	0
Choque séptico	0	0	0	0	1	0
Tuberculosis del sistema nervioso, no especificada	0	0	1	0	0	0
Tumor maligno del seno piriforme	0	0	0	0	0	0
Tumor benigno de las meninges cerebrales	0	0	0	0	1	0
Compresión del encéfalo	0	0	0	0	0	0
Edema cerebral	0	0	0	0	0	0
Hemorragia subaracnoidea de arteria cerebral media	0	0	0	0	0	0
Hemorragia intraencefalica, intraventricular	0	0	0	0	0	0
Infarto cerebral debido a trombosis de arterias prevertebrales	0	0	0	1	0	0
Infarto cerebral, no especificado	0	0	0	0	0	0
Neumonía, no especificada	0	0	0	0	0	0
Insuficiencia respiratoria aguda	0	0	0	0	0	0
Choque cardiogénico	0	0	1	0	0	0
Otras formas de choque	0	0	0	0	1	0
<b>TOTAL</b>	<b>0</b>	<b>0</b>	<b>2</b>	<b>1</b>	<b>3</b>	<b>0</b>

## NEUROLOGÍA 403 - B

### Principales causas de Defunción por grupo de Edad y Sexo enero – septiembre 2023

Causa	45 - 59		60 - 64		65 o +		Total, femenino	Total, masculino	Total, general
	f	m	f	m	f	m			
Sepsis, no especificada	1	1	0	0	0	1	1	2	3
Choque séptico	1	0	0	0	0	0	2	0	2
Tuberculosis del sistema nervioso, no especificada	0	0	0	0	0	0	1	0	1
Tumor maligno del seno piriforme	0	0	0	1	0	0	0	1	1
Tumor benigno de las meninges cerebrales	0	0	0	0	0	0	1	0	1
Compresión del encéfalo	0	0	1	0	0	0	1	0	1
Edema cerebral	0	0	0	0	1	0	1	0	1
Hemorragia subaracnoidea de arteria cerebral media	0	0	0	0	0	1	0	1	1
Hemorragia intraencefalica, intraventricular	0	1	0	0	0	0	0	1	1
Infarto cerebral debido a trombosis de arterias prevertebrales	0	0	0	0	0	0	0	1	1
Infarto cerebral, no especificado	0	1	0	0	0	0	0	1	1
Neumonía, no especificada	0	1	0	0	0	0	0	1	1
Insuficiencia respiratoria aguda	0	0	0	0	1	0	1	0	1
Choque cardiogénico	0	0	0	0	0	0	1	0	1
Otras formas de choque	0	0	0	0	0	0	1	0	1
<b>TOTAL</b>	<b>2</b>	<b>4</b>	<b>1</b>	<b>1</b>	<b>2</b>	<b>2</b>	<b>10</b>	<b>8</b>	<b>18</b>

## NEUROLOGÍA 403 - B

### Principales Cirugías y Procedimientos enero – septiembre 2023

Código	Causa	Femenino	Masculino	Total
89.14	Electroencefalograma	944	876	1,820
99.71	Plasmaféresis terapéutica	105	90	195
99.57	Administración de antitoxina de botulismo	80	42	122
03.31	Punción espinal	14	14	28
96.05	Otra intubación del tracto respiratorio	3	6	9
99.10	Inyección o infusión de agente trombolítico	8	1	9
86.07	Inserción de dispositivo de acceso vascular [DAV] totalmente implantable	2	2	4
99.14	Inyección de gamma globulina	0	2	2
00.18	Terapia de infusión de anticuerpos inmunosupresores	0	1	1
38.93	Cateterismo venoso, no clasificado bajo otro concepto	0	1	1
38.93	Catéter venoso central por punción de vena subclavia	1	0	1
99.63	Masaje cardiaco a tórax cerrado	1	0	1
99.77	Aplicación o administración de sustancia anti adherencia	0	1	1
<b>TOTAL</b>		<b>1,158</b>	<b>1,036</b>	<b>2,194</b>



## NEUROLOGÍA 403 - B

### Procedimientos por grupo de Edad y Sexo enero - septiembre 2023

Causa	< -1		1 - 4		5 - 14		15 - 19		20 - 24		45 - 44	
	f	m	f	m	F	m	f	m	f	m	f	m
Electroencefalograma	9	13	30	55	128	176	101	122	87	78	297	204
Plasmaféresis terapéutica	0	0	0	0	0	0	8	14	7	9	33	32
Administración de antitoxina de botulismo	0	0	0	0	0	0	0	3	1	0	22	9
Punción espinal	0	0	0	0	0	0	0	1	1	1	10	7
Otra intubación del tracto respiratorio	0	0	0	0	0	0	0	0	0	1	1	2
Inyección o infusión de agente trombolítico	0	0	0	0	0	0	0	0	0	0	0	0
Inserción de dispositivo de acceso vascular [DAV] totalmente implantable	0	0	0	0	0	0	0	0	1	1	1	1
Inyección de gamma globulina	0	0	0	0	0	0	0	0	0	0	0	0
Terapia de infusión de anticuerpos inmunosupresores	0	0	0	0	0	0	0	0	0	0	0	1
Cateterismo venoso, no clasificado bajo otro concepto	0	0	0	0	0	0	0	0	0	0	0	0
Catéter venoso central por punción de vena subclavia	0	0	0	0	0	0	0	0	0	0	0	0
Masaje cardiaco a tórax cerrado	0	0	0	0	0	0	0	0	0	0	0	0
Aplicación o administración de sustancia anti adherencia	0	0	0	0	0	0	0	0	0	0	0	0
<b>TOTAL</b>	<b>9</b>	<b>13</b>	<b>30</b>	<b>55</b>	<b>128</b>	<b>176</b>	<b>109</b>	<b>140</b>	<b>97</b>	<b>90</b>	<b>364</b>	<b>256</b>

## NEUROLOGÍA 403 - B

### Procedimientos por grupo de Edad y Sexo enero - septiembre 2023

Causa	45 - 59		60 - 64		65 o +		Total, Femenino	Total, masculino	Total, General
	f	m	f	m	f	m			
Electroencefalograma	195	134	30	40	67	54	944	876	1,820
Plasmaféresis terapéutica	46	23	5	0	6	12	105	90	195
Administración de antitoxina de botulismo	29	11	11	3	17	16	80	42	122
Punción espinal	3	1	0	3	0	1	14	14	28
Otra intubación del tracto respiratorio	2	1	0	0	0	2	3	6	9
Inyección o infusión de agente trombolítico	0	1	1	0	7	0	8	1	9
Inserción de dispositivo de acceso vascular [DAV] totalmente implantable	0	0	0	0	0	0	2	2	4
Inyección de gamma globulina	0	1	0	0	0	1	0	2	2
Terapia de infusión de anticuerpos inmunosupresores	0	0	0	0	0	0	0	1	1
Cateterismo venoso, no clasificado bajo otro concepto	0	0	0	0	0	1	0	1	1
Catéter venoso central por punción de vena subclavia	1	0	0	0	0	0	1	0	1
Masaje cardiaco a tórax cerrado	1	0	0	0	0	0	1	0	1
Aplicación o administración de sustancia anti adherencia	0	1	0	0	0	0	0	1	1
<b>TOTAL</b>	<b>277</b>	<b>173</b>	<b>47</b>	<b>46</b>	<b>97</b>	<b>87</b>	<b>1,158</b>	<b>1,036</b>	<b>2,194</b>

## NEUROLOGÍA 403 - B

### Principales Egresos de Terapia Intensiva enero – septiembre 2023

Código	Causa	Femenino	Masculino	Total
D430	Tumor de comportamiento incierto o desconocido del encéfalo, supratentorial	13	11	24
D330	Tumor benigno del encéfalo, supratentorial	5	13	18
D320	Tumor benigno de las meninges cerebrales	12	2	14
D35002	Macroadenoma de la hipófisis	10	3	13
D352	Tumor benigno de la hipófisis	13	0	13
D331	Tumor benigno del encéfalo, infratentorial	5	6	11
I671	Aneurisma cerebral, sin ruptura	7	4	11
D420	Tumor de comportamiento incierto o desconocido de las meninges cerebrales	6	3	9
I610	Hemorragia intracerebral en hemisferio, subcortical	3	6	9
D431	Tumor de comportamiento incierto o desconocido del encéfalo, infratentorial	6	2	8
I600	Hemorragia subaracnoidea de sifón y bifurcación carotidea	2	6	8
I620	Hemorragia subdural (aguda) (no traumática)	2	6	8
G408	Otras epilepsias	6	1	7
D350	Tumor benigno de la glándula suprarrenal	4	2	6
G610	Síndrome de Guillain-barre	2	4	6
D339	Tumor benigno del sistema nervioso central, sitio no especificado	0	5	5
D329	Tumor benigno de las meninges, parte no especificada	1	3	4
D353	Tumor benigno del conducto craneofaríngeo	0	4	4
D444	Tumor de comportamiento incierto o desconocido del conducto craneofaríngeo	1	3	4
G500	Neuralgia del trigémino	3	1	4
	Otros	68	88	156
<b>TOTAL</b>		<b>169</b>	<b>173</b>	<b>342</b>

## NEUROLOGÍA 403 - B

### Principales Egresos de Terapia Intensiva por grupo de Edad y Sexo enero - septiembre 2023

Causa	15 - 19		20 - 24		25 - 44		45 - 59	
	f	m	f	m	f	m	f	m
Tumor de comportamiento incierto o desconocido del encéfalo, supratentorial	0	0	1	0	4	3	6	7
Tumor benigno del encéfalo, supratentorial	0	0	0	1	4	7	0	1
Tumor benigno de las meninges cerebrales	0	0	0	0	4	0	7	2
Macroadenoma de la hipófisis	0	0	2	0	1	1	1	2
Tumor benigno de la hipófisis	1	0	1	0	2	0	9	0
Tumor benigno del encéfalo, infratentorial	0	0	0	1	4	1	0	2
Aneurisma cerebral, sin ruptura	0	0	0	0	0	0	6	4
Tumor de comportamiento incierto o desconocido de las meninges cerebrales	0	0	0	0	4	0	2	0
Hemorragia intracerebral en hemisferio, subcortical	0	0	3	0	0	0	0	5
Tumor de comportamiento incierto o desconocido del encéfalo, infratentorial	0	0	0	0	5	0	1	2
Hemorragia subaracnoidea de sífon y bifurcación carotidea	0	0	0	0	1	3	0	2
Hemorragia subdural (aguda) (no traumática)	0	0	0	0	0	1	1	3
Otras epilepsias	3	0	1	0	0	1	2	0
Tumor benigno de la glándula suprarrenal	0	0	0	0	1	0	2	2
Síndrome de Guillain-barre	0	0	0	1	0	1	2	1
Tumor benigno del sistema nervioso central, sitio no especificado	0	0	0	0	0	3	0	0
Tumor benigno de las meninges, parte no especificada	0	0	0	0	0	3	1	0
Tumor benigno del conducto craneofaríngeo	0	0	0	0	0	3	0	1
Tumor de comportamiento incierto o desconocido del conducto craneofaringioma	0	1	0	2	1	0	0	0
Neuralgia del trigémino	0	0	0	0	0	0	1	1
Otros	1	6	4	10	20	24	29	24
<b>TOTAL</b>	<b>5</b>	<b>7</b>	<b>12</b>	<b>15</b>	<b>51</b>	<b>51</b>	<b>70</b>	<b>59</b>

## NEUROLOGÍA 403 - B

### Principales Egresos de Terapia Intensiva por grupo de Edad y Sexo enero - septiembre 2023

Causa	60 - 64		65 o +		Total, Femenino	Total, masculino	Total, General
	f	m	f	m			
Tumor de comportamiento incierto o desconocido del encéfalo, supratentorial	0	1	2	0	13	11	24
Tumor benigno del encéfalo, supratentorial	0	1	1	3	5	13	18
Tumor benigno de las meninges cerebrales	1	0	0	0	12	2	14
Macroadenoma de la hipófisis	3	0	3	0	10	3	13
Tumor benigno de la hipófisis	0	0	0	0	13	0	13
Tumor benigno del encéfalo, infratentorial	1	0	0	2	5	6	11
Aneurisma cerebral, sin ruptura	0	0	1	0	7	4	11
Tumor de comportamiento incierto o desconocido de las meninges cerebrales	0	0	0	3	6	3	9
Hemorragia intracerebral en hemisferio, subcortical	0	1	0	0	3	6	9
Tumor de comportamiento incierto o desconocido del encéfalo, infratentorial	0	0	0	0	6	2	8
Hemorragia subaracnoidea de sifón y bifurcación carotídea	1	1	0	0	2	6	8
Hemorragia subdural (aguda) (no traumática)	0	0	1	2	2	6	8
Otras epilepsias	0	0	0	0	6	1	7
Tumor benigno de la glándula suprarrenal	1	0	0	0	4	2	6
Síndrome de Guillain-barre	0	0	0	1	2	4	6
Tumor benigno del sistema nervioso central, sitio no especificado	0	0	0	2	0	5	5
Tumor benigno de las meninges, parte no especificada	0	0	0	0	1	3	4
Tumor benigno del conducto craneofaríngeo	0	0	0	0	0	4	4
Tumor de comportamiento incierto o desconocido del conducto craneofaríngeo	0	0	0	0	1	3	4
Neuralgia del trigémino	1	0	1	0	3	1	4
Otros	5	10	9	14	68	88	156
<b>TOTAL</b>	<b>13</b>	<b>14</b>	<b>18</b>	<b>27</b>	<b>169</b>	<b>173</b>	<b>342</b>

## NEUROLOGÍA 403 - B

### Principales Defunciones de Terapia Intensiva enero - septiembre 2023

Código	Causa	Femenino	Masculino	Total
D320	Tumor benigno de las meninges cerebrales	2	1	3
R572	Choque séptico	2	1	3
C710	Tumor maligno del cerebro, excepto lóbulos y ventrículos	1	1	2
D35002	Macroadenoma de la hipófisis	2	0	2
G936	Edema cerebral	2	0	2
I610	Hemorragia intracerebral en hemisferio, subcortical	0	2	2
S065	Hemorragia subdural traumática	1	1	2
A06601	Absceso cerebral bacteriano	0	1	1
A179	Tuberculosis del sistema nervioso, no especificada	1	0	1
A419	Sepsis, no especificada	0	1	1
C709	Tumor maligno de las meninges, parte no especificada	1	0	1
C767	Tumor maligno de otros sitios mal definidos	0	1	1
C793	Tumor maligno secundario del encéfalo y de las meninges cerebrales	1	0	1
D330	Tumor benigno del encéfalo, supratentorial	0	1	1
D352	Tumor benigno de la hipófisis	1	0	1
D430	Tumor de comportamiento incierto o desconocido del encéfalo, supratentorial	1	0	1
D431	Tumor de comportamiento incierto o desconocido del encéfalo, infratentorial	1	0	1
D444	Tumor de comportamiento incierto o desconocido del conducto craneofaringioma	0	1	1
E872	Acidosis	0	1	1
G918	Otros tipos de hidrocéfalo	1	0	1
	Otros	7	10	17
<b>TOTAL</b>		<b>24</b>	<b>22</b>	<b>46</b>

## NEUROLOGÍA 403 - B

### Principales Defunciones de Terapia Intensiva por grupo de Edad y Sexo enero - septiembre 2023

Causa	15 - 19		20 - 24		25 - 44		45 - 59	
	f	m	f	m	f	m	f	m
Tumor benigno de las meninges cerebrales	0	0	0	0	1	0	1	1
Choque séptico	0	1	0	0	2	0	0	0
Tumor maligno del cerebro, excepto lóbulos y ventrículos	0	0	0	0	0	0	1	1
Macroadenoma de la hipófisis	0	0	1	0	0	0	0	0
Edema cerebral	0	0	0	0	1	0	0	0
Hemorragia intracerebral en hemisferio, subcortical	0	0	0	0	0	0	0	2
Hemorragia subdural traumática	0	0	0	0	0	0	0	0
Absceso cerebral bacteriano	0	0	0	0	0	0	0	0
Tuberculosis del sistema nervioso, no especificada	0	0	1	0	0	0	0	0
Sepsis, no especificada	0	0	0	0	0	0	0	0
Tumor maligno de las meninges, parte no especificada	0	0	0	0	0	0	1	0
Tumor maligno de otros sitios mal definidos	0	0	0	0	0	0	0	1
Tumor maligno secundario del encéfalo y de las meninges cerebrales	0	0	0	0	0	0	1	0
Tumor benigno del encéfalo, supratentorial	0	0	0	0	0	0	0	1
Tumor benigno de la hipófisis	0	0	0	0	0	0	1	0
Tumor de comportamiento incierto o desconocido del encéfalo, supratentorial	0	0	0	0	1	0	0	0
Tumor de comportamiento incierto o desconocido del encéfalo, infratentorial	0	0	0	0	1	0	0	0
Tumor de comportamiento incierto o desconocido del conducto craneofaringioma	0	1	0	0	0	0	0	0
Acidosis	0	0	0	0	0	1	0	0
Otros tipos de hidrocéfalo	0	0	0	0	0	0	0	0
Otros	0	0	0	1	2	3	2	3
<b>TOTAL</b>	<b>0</b>	<b>2</b>	<b>2</b>	<b>1</b>	<b>8</b>	<b>4</b>	<b>7</b>	<b>9</b>

## NEUROLOGÍA 403 - B

### Principales Defunciones de Terapia Intensiva por grupo de Edad y Sexo enero - septiembre 2023

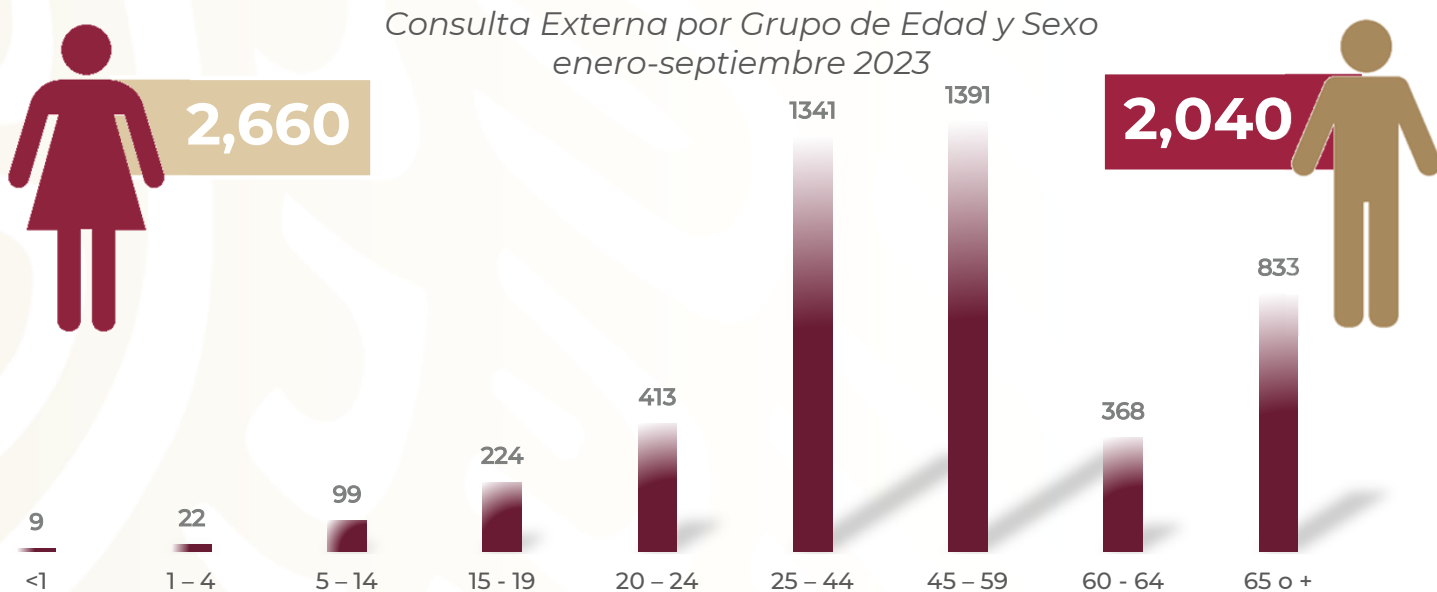
Causa	60 - 64		65 o +		Total, Femenino	Total, masculino	Total, General
	f	m	f	m			
Tumor benigno de las meninges cerebrales	0	0	0	0	2	1	3
Choque séptico	0	0	0	0	2	1	3
Tumor maligno del cerebro, excepto lóbulos y ventrículos	0	0	0	0	1	1	2
Macroadenoma de la hipófisis	1	0	0	0	2	0	2
Edema cerebral	0	0	1	0	2	0	2
Hemorragia intracerebral en hemisferio, subcortical	0	0	0	0	0	2	2
Hemorragia subdural traumática	1	0	0	1	1	1	2
Absceso cerebral bacteriano	0	1	0	0	0	1	1
Tuberculosis del sistema nervioso, no especificada	0	0	0	0	1	0	1
Sepsis, no especificada	0	0	0	1	0	1	1
Tumor maligno de las meninges, parte no especificada	0	0	0	0	1	0	1
Tumor maligno de otros sitios mal definidos	0	0	0	0	0	1	1
Tumor maligno secundario del encéfalo y de las meninges cerebrales	0	0	0	0	1	0	1
Tumor benigno del encéfalo, supratentorial	0	0	0	0	0	1	1
Tumor benigno de la hipófisis	0	0	0	0	1	0	1
Tumor de comportamiento incierto o desconocido del encéfalo, supratentorial	0	0	0	0	1	0	1
Tumor de comportamiento incierto o desconocido del encéfalo, infratentorial	0	0	0	0	1	0	1
Tumor de comportamiento incierto o desconocido del conducto craneofaringioma	0	0	0	0	0	1	1
Acidosis	0	0	0	0	0	1	1
Otros tipos de hidrocefalo	1	0	0	0	1	0	1
Otros	1	0	2	3	7	10	17
<b>TOTAL</b>	<b>4</b>	<b>1</b>	<b>3</b>	<b>5</b>	<b>24</b>	<b>22</b>	<b>46</b>



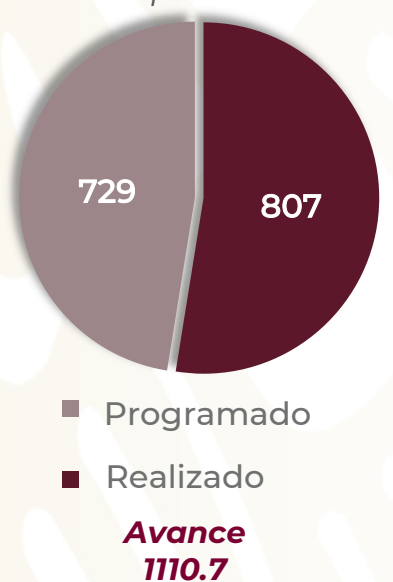
## NEUROCIRUGÍA 403 - C



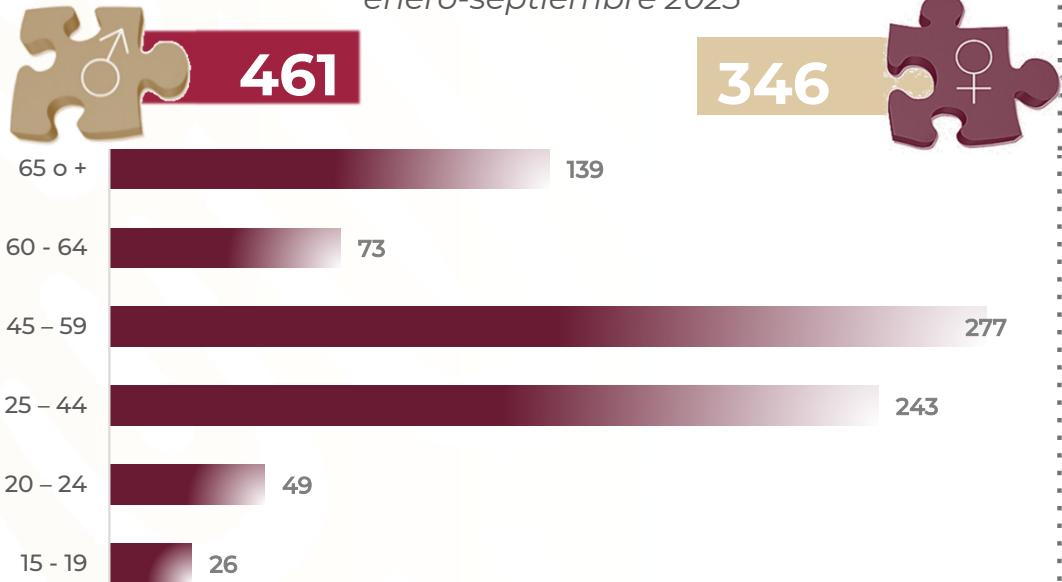
**Interconsultas** → **2023 682**



Egresos enero-septiembre 2023

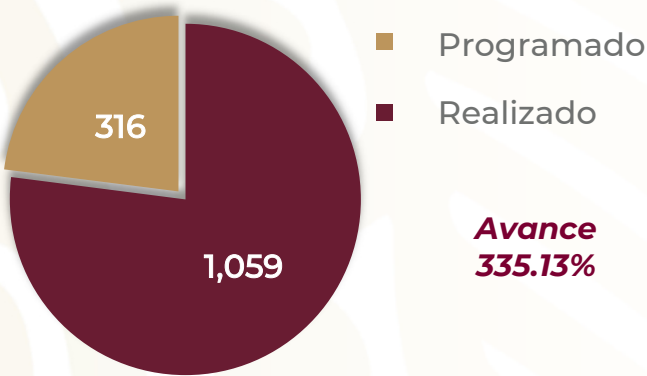


Egresos por Grupo de Edad y Sexo enero-septiembre 2023

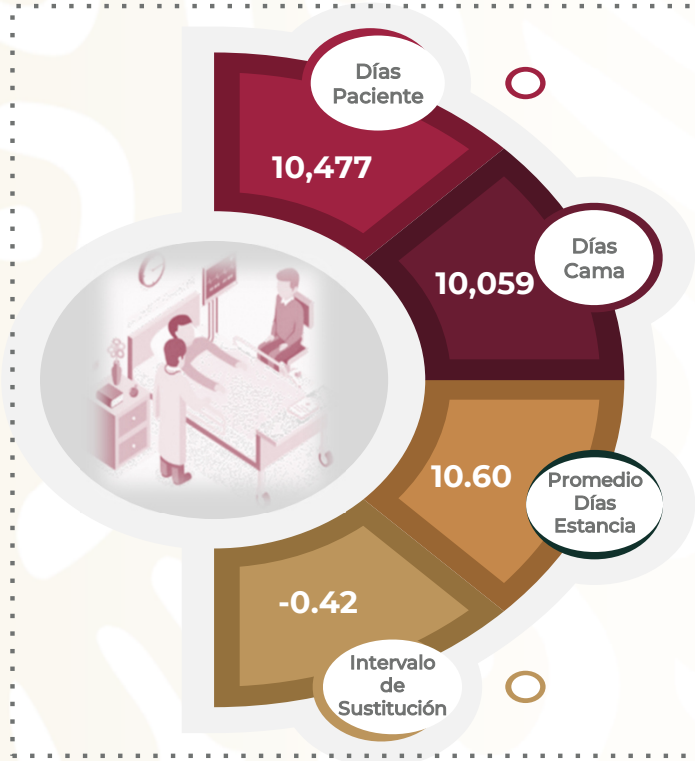


## NEUROCIRUGÍA 403 - C

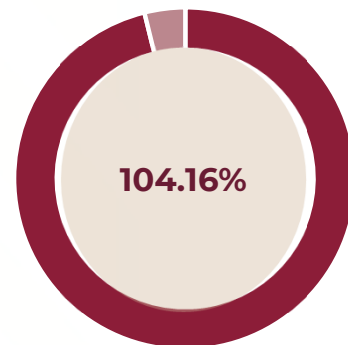
Cirugías  
enero-septiembre 2023



Procedimientos  
enero-septiembre 2023



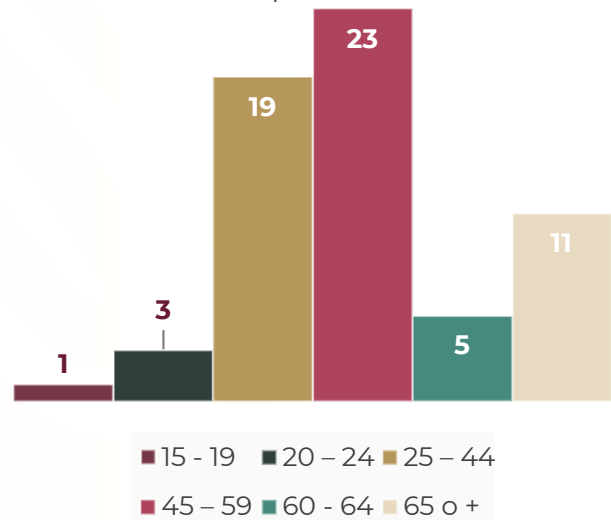
% Ocupación  
Hospitalaria  
enero-septiembre 2023



Defunciones por Sexo  
enero-septiembre 2023



Defunciones por Grupo de Edad  
enero-septiembre 2023



## NEUROCIRUGÍA 403 - C

### Comparativo de Productividad enero - septiembre 2022/2023

Actividad	2023			
	Programado	Realizado	% de Avance	Status
Consultas de primera vez	2,029	1,225	60.37	R
Consultas subsecuentes	4,504	2,793	62.01	R
Interconsultas		682		
<b>Total, de consultas</b>	<b>6,533</b>	<b>4,700</b>	<b>71.94</b>	<b>R</b>
Ingresos		822		
Egresos	729	807	110.70	V
Intervenciones quirúrgicas	316	1,059	335.13	V
Procedimientos		65		
Días paciente	8,339	10,477	125.64	V
Días cama	9,828	10,059	102.35	V
Porcentaje de ocupación	84.85	104.16	122.75	V

Semaforización	Estatus
Cumpliendo con el 97.00% o más de sus metas	V
Cumpliendo entre el 90.00% y el 96.99% de sus metas	A
Cumpliendo con el 89.99% o menos de sus metas	R


 No Aplica

## NEUROCIRUGÍA 403 - C

### Principales motivos de Consulta enero - septiembre 2023

Código	Causa	Femenino	Masculino	Total	%
G402	Epilepsia y síndromes epilépticos sintomáticos relacionados con localizaciones (focales)(parciales) y con ataques parciales complejos	255	159	414	8.81
G409	Epilepsia, tipo no especificado	107	103	210	4.47
M511	Trastornos de disco lumbar y otros, con radiculopatía	126	71	197	4.19
G20X	Enfermedad de Parkinson	95	91	186	3.96
G400	Epilepsia y síndromes epilépticos idiopáticos relacionados con localizaciones (focales)(parciales) y con ataques de inicio localizado	87	55	142	3.02
D430	Tumor de comportamiento incierto o desconocido del encéfalo, supratentorial	76	64	140	2.98
D330	Tumor benigno del encéfalo, supratentorial	93	39	132	2.81
S06501	Hematoma subdural crónica traumática	43	89	132	2.81
G500	Neuralgia del trigémino	98	25	123	2.62
D320	Tumor benigno de las meninges cerebrales	90	29	119	2.53
D35002	Macroadenoma de la hipófisis	68	46	114	2.43
D352	Tumor benigno de la hipófisis	78	35	113	2.40
M544	Lumbago con ciática	76	32	108	2.30
M480	Estenosis espinal	55	42	97	2.06
G401	Epilepsia y síndromes epilépticos sintomáticos relacionados con localizaciones (focales)(parciales) y con ataques parciales simples	48	36	84	1.79
G443	Cefalea postraumática crónica	20	57	77	1.64
Q282	Malformación arteriovenosa de los vasos cerebrales	37	39	76	1.62
M501	Trastorno de disco cervical con radiculopatía	41	18	59	1.26
S06502	Hematoma subdural hemisférico bilateral traumática	18	38	56	1.19
M545	Lumbago no especificado	32	20	52	1.11
	Otros	1,117	952	2,069	44.02
<b>TOTAL</b>		<b>2,660</b>	<b>2,040</b>	<b>4,700</b>	<b>100.00</b>

## NEUROCIRUGÍA 403 - C

### Principales motivos de Consulta por grupo de Edad y Sexo enero - septiembre 2023

Causa	-1		1 - 4		5 - 14		15 - 19		20 - 24		25 - 44	
	f	m	f	m	f	m	f	m	f	m	f	m
Epilepsia y síndromes epilépticos sintomáticos relacionados con localizaciones (focales)(parciales) y con ataques parciales complejos	0	0	0	0	4	7	22	26	39	33	126	63
Epilepsia, tipo no especificado	0	1	1	0	9	10	9	18	20	27	45	26
Trastornos de disco lumbar y otros, con radiculopatía	0	0	0	0	0	0	0	0	1	0	23	19
Enfermedad de Parkinson	0	0	0	0	0	0	0	0	0	1	2	0
Epilepsia y síndromes epilépticos idiopáticos relacionados con localizaciones (focales)(parciales) y con ataques de inicio localizado	0	0	0	0	3	2	7	8	15	14	43	19
Tumor de comportamiento incierto o desconocido del encéfalo, supratentorial	0	0	0	0	0	1	3	1	4	6	21	26
Tumor benigno del encéfalo, supratentorial	0	0	0	0	0	0	1	1	3	1	30	15
Hematoma subdural crónica traumática	1	0	2	3	8	9	5	10	1	10	6	14
Neuralgia del trigémino	0	0	0	0	0	0	0	0	1	0	22	3
Tumor benigno de las meninges cerebrales	0	0	0	0	0	0	0	0	2	1	13	13
Macroadenoma de la hipófisis	0	0	0	0	0	0	1	2	4	7	24	11
Tumor benigno de la hipófisis	0	0	0	0	0	0	2	1	3	2	29	9
Lumbago con ciática	0	0	0	0	0	0	1	0	2	0	13	8
Estenosis espinal	0	0	0	0	0	0	1	0	0	2	10	9
Epilepsia y síndromes epilépticos sintomáticos relacionados con localizaciones (focales)(parciales) y con ataques parciales simples	0	0	0	0	6	0	12	6	13	9	11	14
Cefalea postraumática crónica	0	0	0	0	0	0	0	1	2	2	4	19
Malformación arteriovenosa de los vasos cerebrales	0	0	0	0	0	1	0	3	5	5	13	18
Trastorno de disco cervical con radiculopatía	0	0	0	0	0	0	0	0	1	0	9	1
Hematoma subdural hemisférico bilateral traumática	0	1	1	1	2	4	0	5	3	3	2	6
Lumbago no especificado	0	0	0	0	0	1	0	2	1	0	8	4
Otros	2	4	6	8	15	17	42	34	72	98	284	306
<b>TOTAL</b>	<b>3</b>	<b>6</b>	<b>10</b>	<b>12</b>	<b>47</b>	<b>52</b>	<b>106</b>	<b>118</b>	<b>192</b>	<b>221</b>	<b>738</b>	<b>603</b>

## NEUROCIRUGÍA 403 - C

### Principales motivos de Consulta por grupo de Edad y Sexo enero - septiembre 2023

Causa	45 - 59		60 - 64		65 o +		Total, Femenino	Total, Masculino	Total, general
	f	m	f	m	f	m			
Epilepsia y síndromes epilépticos sintomáticos relacionados con localizaciones (focales)(parciales) y con ataques parciales complejos	41	22	8	5	15	3	255	159	414
Epilepsia, tipo no especificado	18	14	1	3	4	4	107	103	210
Trastornos de disco lumbar y otros, con radiculopatía	58	21	17	8	27	23	126	71	197
Enfermedad de Parkinson	14	30	17	13	62	47	95	91	186
Epilepsia y síndromes epilépticos idiopáticos relacionados con localizaciones (focales)(parciales) y con ataques de inicio localizado	12	9	5	0	2	3	87	55	142
Tumor de comportamiento incierto o desconocido del encéfalo, supratentorial	29	21	6	6	13	3	76	64	140
Tumor benigno del encéfalo, supratentorial	36	13	9	6	14	3	93	39	132
Hematoma subdural crónica traumática	9	19	3	6	8	18	43	89	132
Neuralgia del trigémino	41	5	8	12	26	5	98	25	123
Tumor benigno de las meninges cerebrales	47	7	12	4	16	4	90	29	119
Macroadenoma de la hipófisis	17	16	5	6	17	4	68	46	114
Tumor benigno de la hipófisis	26	16	7	1	11	6	78	35	113
Lumbago con ciática	33	12	11	3	16	9	76	32	108
Estenosis espinal	27	17	4	5	13	9	55	42	97
Epilepsia y síndromes epilépticos sintomáticos relacionados con localizaciones (focales)(parciales) y con ataques parciales simples	5	7	0	0	1	0	48	36	84
Cefalea postraumática crónica	7	15	4	3	3	17	20	57	77
Malformación arteriovenosa de los vasos cerebrales	10	7	3	0	6	5	37	39	76
Trastorno de disco cervical con radiculopatía	17	10	5	3	9	4	41	18	59
Hematoma subdural hemisférico bilateral traumática	1	9	0	2	9	7	18	38	56
Lumbago no especificado	14	6	4	1	5	6	32	20	52
Otros	402	251	91	61	203	173	1,117	952	2,069
<b>TOTAL</b>	<b>864</b>	<b>527</b>	<b>220</b>	<b>148</b>	<b>480</b>	<b>353</b>	<b>2,660</b>	<b>2,040</b>	<b>4,700</b>

## NEUROCIRUGÍA 403 - C

### Principales diagnósticos de Egreso enero – septiembre 2023

Código	Causa	Femenino	Masculino	Total
D430	Tumor de comportamiento incierto o desconocido del encéfalo, supratentorial	21	20	41
I620	Hemorragia subdural (aguda) (no traumática)	6	26	32
D35002	Macroadenoma de la hipófisis	15	11	26
G911	Hidrocefalo obstructivo	14	8	22
I671	Aneurisma cerebral, sin ruptura	14	8	22
I610	Hemorragia intracerebral en hemisferio, subcortical	6	15	21
G910	Hidrocefalo comunicante	9	9	18
G960	Perdida de líquido cefalorraquídeo	11	6	17
S065	Hemorragia subdural traumática	3	14	17
M511	Trastornos de disco lumbar y otros, con radiculopatía	6	9	15
D320	Tumor benigno de las meninges cerebrales	10	3	13
D330	Tumor benigno del encéfalo, supratentorial	6	7	13
D331	Tumor benigno del encéfalo, infratentorial	8	5	13
D352	Tumor benigno de la hipófisis	11	2	13
D420	Tumor de comportamiento incierto o desconocido de las meninges cerebrales	8	5	13
C711	Tumor maligno del lóbulo frontal	6	6	12
D431	Tumor de comportamiento incierto o desconocido del encéfalo, infratentorial	8	3	11
G500	Neuralgia del trigémino	7	4	11
M500	Trastorno de disco cervical con mielopatía	1	10	11
Q282	Malformación arteriovenosa de los vasos cerebrales	6	5	11
	Otros	170	285	455
<b>TOTAL</b>		<b>346</b>	<b>461</b>	<b>807</b>

## NEUROCIRUGÍA 403 - C

### Principales diagnósticos de Egreso por grupo de Edad y Sexo enero - septiembre 2023

Causa	15 - 19		20 - 24		25 - 44	
	f	m	f	m	f	m
Tumor de comportamiento incierto o desconocido del encéfalo, supratentorial	0	0	1	1	8	4
Hemorragia subdural (aguda) (no traumática)	0	0	0	0	0	2
Macroadenoma de la hipófisis	1	0	3	1	5	7
Hidrocefalo obstructivo	0	0	0	0	7	5
Aneurisma cerebral, sin ruptura	0	0	0	0	1	3
Hemorragia intracerebral en hemisferio, subcortical	0	0	2	0	0	1
Hidrocefalo comunicante	1	0	1	1	2	8
Perdida de líquido cefalorraquídeo	1	0	0	1	2	2
Hemorragia subdural traumática	0	0	0	0	0	4
Trastornos de disco lumbar y otros, con radiculopatía	0	0	1	0	0	3
Tumor benigno de las meninges cerebrales	0	0	0	0	2	0
Tumor benigno del encéfalo, supratentorial	1	0	0	1	3	3
Tumor benigno del encéfalo, infratentorial	0	0	0	1	7	1
Tumor benigno de la hipófisis	1	0	1	0	4	0
Tumor de comportamiento incierto o desconocido de las meninges cerebrales	0	0	0	0	3	2
Tumor maligno del lóbulo frontal	0	0	0	0	3	2
Tumor de comportamiento incierto o desconocido del encéfalo, infratentorial	0	0	0	1	4	0
Neuralgia del trigémino	0	0	0	0	0	0
Trastorno de disco cervical con mielopatía	0	0	0	0	0	2
Malformación arteriovenosa de los vasos cerebrales	0	0	2	0	2	2
Otros	7	14	10	21	46	93
<b>TOTAL</b>	<b>12</b>	<b>14</b>	<b>21</b>	<b>28</b>	<b>99</b>	<b>144</b>



## NEUROCIRUGÍA 403 - C

### Principales diagnósticos de Egreso por grupo de Edad y Sexo enero - septiembre 2023

Causa	45 - 59		60 - 64		65 o +		Total, femenino	Total, masculino	Total, general
	f	m	f	m	f	m			
Tumor de comportamiento incierto o desconocido del encéfalo, supratentorial	8	12	1	3	3	0	21	20	41
Hemorragia subdural (aguda) (no traumática)	2	9	0	1	4	14	6	26	32
Macroadenoma de la hipófisis	1	2	2	1	3	0	15	11	26
Hidrocefalo obstructivo	7	2	0	0	0	1	14	8	22
Aneurisma cerebral, sin ruptura	11	3	0	0	2	2	14	8	22
Hemorragia intracerebral en hemisferio, subcortical	1	9	0	3	3	2	6	15	21
Hidrocefalo comunicante	3	0	1	0	1	0	9	9	18
Perdida de líquido cefalorraquídeo	6	1	1	0	1	2	11	6	17
Hemorragia subdural traumática	0	2	1	3	2	5	3	14	17
Trastornos de disco lumbar y otros, con radiculopatía	2	3	2	0	1	3	6	9	15
Tumor benigno de las meninges cerebrales	5	2	1	0	2	1	10	3	13
Tumor benigno del encéfalo, supratentorial	1	1	0	1	1	1	6	7	13
Tumor benigno del encéfalo, infratentorial	0	2	1	0	0	1	8	5	13
Tumor benigno de la hipófisis	5	2	0	0	0	0	11	2	13
Tumor de comportamiento incierto o desconocido de las meninges cerebrales	5	2	0	0	0	1	8	5	13
Tumor maligno del lóbulo frontal	0	3	2	1	1	0	6	6	12
Tumor de comportamiento incierto o desconocido del encéfalo, infratentorial	4	2	0	0	0	0	8	3	11
Neuralgia del trigémino	3	3	1	1	3	0	7	4	11
Trastorno de disco cervical con mielopatía	1	4	0	0	0	4	1	10	11
Malformación arteriovenosa de los vasos cerebrales	2	2	0	0	0	1	6	5	11
Otros	64	80	17	29	26	48	170	285	455
<b>TOTAL</b>	<b>131</b>	<b>146</b>	<b>30</b>	<b>43</b>	<b>53</b>	<b>86</b>	<b>346</b>	<b>461</b>	<b>807</b>

## NEUROCIRUGÍA 403 - C

### Principales causas de Defunción enero - septiembre 2023

Código	Causa	Femenino	Masculino	Total
R572	Choque séptico	2	3	5
C719	Tumor maligno del encéfalo, parte no especificada	1	2	3
G936	Edema cerebral	2	1	3
R571	Choque hipovolémico	1	2	3
C710	Tumor maligno del cerebro, excepto lóbulos y ventrículos	1	1	2
D320	Tumor benigno de las meninges cerebrales	1	1	2
D35002	Macroadenoma de la hipófisis	2	0	2
I610	Hemorragia intracerebral en hemisferio, subcortical	0	2	2
I612	Hemorragia intracerebral en hemisferio, no especificada	0	2	2
A06601	Absceso cerebral bacteriano	0	1	1
A419	Sepsis, no especificada	0	1	1
C709	Tumor maligno de las meninges, parte no especificada	1	0	1
C711	Tumor maligno del lóbulo frontal	0	1	1
C728	Lesión de sitios contiguos del encéfalo y otras partes del sistema nervioso central	0	1	1
C767	Tumor maligno de otros sitios mal definidos	0	1	1
C793	Tumor maligno secundario del encéfalo y de las meninges cerebrales	1	0	1
C859	Linfoma no hodgkin, no especificado	1	0	1
D330	Tumor benigno del encéfalo, supratentorial	0	1	1
D352	Tumor benigno de la hipófisis	1	0	1
D420	Tumor de comportamiento incierto o desconocido de las meninges cerebrales	0	1	1
	Otros	13	14	27
<b>TOTAL</b>		<b>27</b>	<b>35</b>	<b>62</b>

## NEUROCIRUGÍA 403 - C

### Principales causas de Defunción por grupo de Edad y Sexo enero - septiembre 2023

Causa	15 - 19		20 - 24		25 - 44		45 - 59	
	f	m	f	m	f	m	f	m
Choque séptico	0	0	0	0	1	2	0	0
Tumor maligno del encéfalo, parte no especificada	0	0	0	0	1	0	0	2
Edema cerebral	0	0	0	0	2	1	0	0
Choque hipovolémico	0	0	0	0	1	1	0	1
Tumor maligno del cerebro, excepto lóbulos y ventrículos	0	0	0	0	0	0	1	1
Tumor benigno de las meninges cerebrales	0	0	0	0	0	0	1	1
Macroadenoma de la hipófisis	0	0	1	0	0	0	0	0
Hemorragia intracerebral en hemisferio, subcortical	0	0	0	0	0	0	0	2
Hemorragia intracerebral en hemisferio, no especificada	0	0	0	0	0	0	0	0
Absceso cerebral bacteriano	0	0	0	0	0	0	0	0
Sepsis, no especificada	0	0	0	0	0	0	0	0
Tumor maligno de las meninges, parte no especificada	0	0	0	0	0	0	1	0
Tumor maligno del lóbulo frontal	0	0	0	0	0	0	0	1
Lesión de sitios contiguos del encéfalo y otras partes del sistema nervioso central	0	0	0	0	0	0	0	0
Tumor maligno de otros sitios mal definidos	0	0	0	0	0	0	0	1
Tumor maligno secundario del encéfalo y de las meninges cerebrales	0	0	0	0	0	0	1	0
Linfoma no hodgkin, no especificado	0	0	0	0	0	0	1	0
Tumor benigno del encéfalo, supratentorial	0	0	0	0	0	0	0	1
Tumor benigno de la hipófisis	0	0	0	0	0	0	1	0
Tumor de comportamiento incierto o desconocido de las meninges cerebrales	0	0	0	0	0	0	0	1
Otros	0	1	0	2	4	6	3	3
<b>TOTAL</b>	<b>0</b>	<b>1</b>	<b>1</b>	<b>2</b>	<b>9</b>	<b>10</b>	<b>9</b>	<b>14</b>

## NEUROCIRUGÍA 403 - C

### Principales causas de Defunción por grupo de Edad y Sexo enero – septiembre 2023

Causa	60 - 64		65 o +		Total, femenino	Total, masculino	Total, general
	f	m	f	m			
Choque séptico	0	0	1	1	2	3	5
Tumor maligno del encéfalo, parte no especificada	0	0	0	0	1	2	3
Edema cerebral	0	0	0	0	2	1	3
Choque hipovolémico	0	0	0	0	1	2	3
Tumor maligno del cerebro, excepto lóbulos y ventrículos	0	0	0	0	1	1	2
Tumor benigno de las meninges cerebrales	0	0	0	0	1	1	2
Macroadenoma de la hipófisis	1	0	0	0	2	0	2
Hemorragia intracerebral en hemisferio, subcortical	0	0	0	0	0	2	2
Hemorragia intracerebral en hemisferio, no especificada	0	1	0	1	0	2	2
Absceso cerebral bacteriano	0	1	0	0	0	1	1
Sepsis, no especificada	0	0	0	1	0	1	1
Tumor maligno de las meninges, parte no especificada	0	0	0	0	1	0	1
Tumor maligno del lóbulo frontal	0	0	0	0	0	1	1
Lesión de sitios contiguos del encéfalo y otras partes del sistema nervioso central	0	0	0	1	0	1	1
Tumor maligno de otros sitios mal definidos	0	0	0	0	0	1	1
Tumor maligno secundario del encéfalo y de las meninges cerebrales	0	0	0	0	1	0	1
Linfoma no hodgkin, no especificado	0	0	0	0	1	0	1
Tumor benigno del encéfalo, supratentorial	0	0	0	0	0	1	1
Tumor benigno de la hipófisis	0	0	0	0	1	0	1
Tumor de comportamiento incierto o desconocido de las meninges cerebrales	0	0	0	0	0	1	1
Otros	2	0	4	2	13	14	27
<b>TOTAL</b>	<b>3</b>	<b>2</b>	<b>5</b>	<b>6</b>	<b>27</b>	<b>35</b>	<b>62</b>

## NEUROCIRUGÍA 403 - C

### Principales Cirugías y Procedimientos enero - septiembre 2023

Código	Causa	Femenino	Masculino	Total
01.24	Otras craneotomías	84	96	180
01.25	Otras craniectomías	45	53	98
02.34	Derivación ventricular a la cavidad y órganos abdominales	40	52	92
01.39	Otras incisiones cerebrales	17	64	81
01.2401	Relación de trépanos precoronar	16	52	68
01.23	Reapertura de craneotomía	23	30	53
01.5902	Abordaje endonasal endoscópico	33	19	52
022X	Ventriculostomía	13	37	50
38.93	Catéter venoso central por punción de vena subclavia	16	16	32
02.33	Derivación ventricular a la cavidad torácica	13	15	28
01.1901	Biopsia de estereotáxica	7	16	23
02.42	Sustitución de derivación ventricular	6	14	20
01.59	Otras excisiones o destrucciones de lesión o tejido cerebral	7	12	19
88.41	Arteriografía de las arterias cerebrales	9	8	17
01.5901	Resección transepto esfenoidal	13	2	15
80.51	Excisión de disco intervertebral	7	6	13
39.51	Interrupción de aneurisma	9	2	11
80.50	Excisión o destrucción de disco intervertebral, no especificada	8	3	11
96.59	Otra irrigación de herida	6	5	11
02.93	Implantación de neuroestimulador intracraneal	1	8	9
	Otros	107	134	241
<b>TOTAL</b>		<b>480</b>	<b>644</b>	<b>1,124</b>

## NEUROCIRUGÍA 403 - C

### Principales Cirugías y Procedimientos por grupo de Edad y Sexo enero - septiembre 2023

Causa	< -1		1 - 4		5 - 14		15 - 19		20 - 24		45 - 44	
	f	m	f	m	F	m	f	m	f	m	f	m
Otras craneotomías	0	0	0	0	0	1	3	9	4	9	26	29
Otras craniectomías	0	0	0	0	2	1	3	3	2	3	9	13
Derivación ventricular a la cavidad y órganos abdominales	0	0	0	0	0	0	4	1	1	1	19	28
Otras incisiones cerebrales	0	0	0	0	0	0	1	0	1	2	2	8
Relación de trépanos precoronar	0	0	0	0	0	0	0	0	1	1	1	4
Reapertura de craneotomía	0	0	0	0	0	1	1	3	1	0	9	11
Abordaje endonasal endoscópico	0	0	0	0	0	0	1	2	4	1	10	4
Ventriculostomía	0	0	0	0	0	0	0	2	1	4	7	20
Catéter venoso central por punción de vena subclavia	0	0	0	0	0	0	1	0	0	1	4	3
Derivación ventricular a la cavidad torácica	0	0	0	0	0	0	0	0	0	1	7	6
Biopsia de estereotáxica	0	0	0	0	0	0	0	0	0	1	5	5
Sustitución de derivación ventricular	0	0	0	0	0	0	0	0	0	1	2	9
Otras excisiones o destrucciones de lesión o tejido cerebral	0	0	0	0	0	0	0	1	0	1	3	4
Arteriografía de las arterias cerebrales	0	0	0	0	0	0	0	0	0	1	2	1
Resección transepto esfenoidal	0	0	0	0	0	0	0	0	1	0	5	1
Excisión de disco intervertebral	0	0	0	0	0	0	1	0	1	0	1	2
Interrupción de aneurisma	0	0	0	0	0	0	0	0	0	0	1	0
Excisión o destrucción de disco intervertebral, no especificada	0	0	0	0	0	0	0	0	0	0	2	0
Otra irrigación de herida	0	0	0	0	0	0	0	0	0	1	4	1
Implantación de neuroestimulador intracraneal	0	0	0	0	0	0	0	1	0	1	0	1
Otros	0	0	0	0	1	2	6	5	8	6	22	38
<b>TOTAL</b>	<b>0</b>	<b>0</b>	<b>0</b>	<b>0</b>	<b>3</b>	<b>5</b>	<b>21</b>	<b>27</b>	<b>25</b>	<b>35</b>	<b>141</b>	<b>188</b>

## NEUROCIRUGÍA 403 - C

### Principales Cirugías y Procedimientos por grupo de Edad y Sexo enero - septiembre 2023

Causa	45 - 59		60 - 64		65 o +		Total, Femenino	Total, masculino	Total, General
	f	m	f	m	f	m			
Otras craneotomías	37	24	10	13	4	11	84	96	180
Otras craniectomías	19	18	6	8	4	7	45	53	98
Derivación ventricular a la cavidad y órganos abdominales	12	11	0	1	4	10	40	52	92
Otras incisiones cerebrales	1	21	3	12	9	21	17	64	81
Relación de trépanos precoronar	3	18	1	6	10	23	16	52	68
Reapertura de craneotomía	9	10	1	2	2	3	23	30	53
Abordaje endonasal endoscópico	11	8	3	3	4	1	33	19	52
Ventriculostomía	1	4	3	0	1	7	13	37	50
Catéter venoso central por punción de vena subclavia	8	10	0	2	3	0	16	16	32
Derivación ventricular a la cavidad torácica	4	4	0	1	2	3	13	15	28
Biopsia de estereotáxica	1	8	1	1	0	1	7	16	23
Sustitución de derivación ventricular	2	0	1	0	1	4	6	14	20
Otras excisiones o destrucciones de lesión o tejido cerebral	2	6	1	0	1	0	7	12	19
Arteriografía de las arterias cerebrales	4	6	1	0	2	0	9	8	17
Resección transepto esfenoidal	4	0	1	1	2	0	13	2	15
Excisión de disco intervertebral	1	2	2	0	1	2	7	6	13
Interrupción de aneurisma	4	2	2	0	2	0	9	2	11
Excisión o destrucción de disco intervertebral, no especificada	2	0	3	1	1	2	8	3	11
Otra irrigación de herida	2	3	0	0	0	0	6	5	11
Implantación de neuroestimulador intracraneal	1	4	0	0	0	1	1	8	9
Otros	42	43	13	20	15	20	107	134	241
<b>TOTAL</b>	<b>170</b>	<b>202</b>	<b>52</b>	<b>71</b>	<b>68</b>	<b>116</b>	<b>480</b>	<b>644</b>	<b>1,124</b>

## NEUROLOGÍA Y NEUROCIRUGIA

### Recursos Humanos enero - septiembre 2023

Categoría	Turno					Total
	Completo	Matutino	Vespertino	Nocturno	Sab, dom y fest	
<b>Rama médica</b>						
Jefe de Servicios	0	2	1	2	0	5
Médico Especialista A	0	8	1	0	1	10
Médico Especialista B	0	3	1	1	1	6
Médico Especialista C	0	8	1	0	0	9
<b>Rama de enfermería</b>						
Jefe de Enfermeras C	0	0	1	0	0	1
Enfermera Jefe de Servicios	0	1	0	1	0	2
Enfermera Especialista A	0	1	1	1	0	3
Enfermera General Titulada A	0	9	7	12	0	28
Auxiliar de Enfermera A	0	5	0	4	0	9
Enfermera General Titulada B	0	2	2	0	0	4
Auxiliar de Enfermera B	0	0	1	1	0	2
Enfermera Especialista B	0	0	1	0	0	1
Enfermera General Titulada C	0	16	11	16	0	43
Enfermera Especialista C	0	4	3	2	0	9
<b>Rama de enfermería Eventual</b>						
Enfermera General Titulada A	0	3	0	0	0	3
<b>Rama médica eventual</b>						
Médico Especialista A	0	1	2	0	1	4
<b>Investigadores</b>						
Investigador en Ciencias Médicas F	0	1	0	0	0	1
Investigador en Ciencias Médicas B	0	1	0	0	0	1
Investigador en Ciencias Médicas C	0	1	0	0	0	1

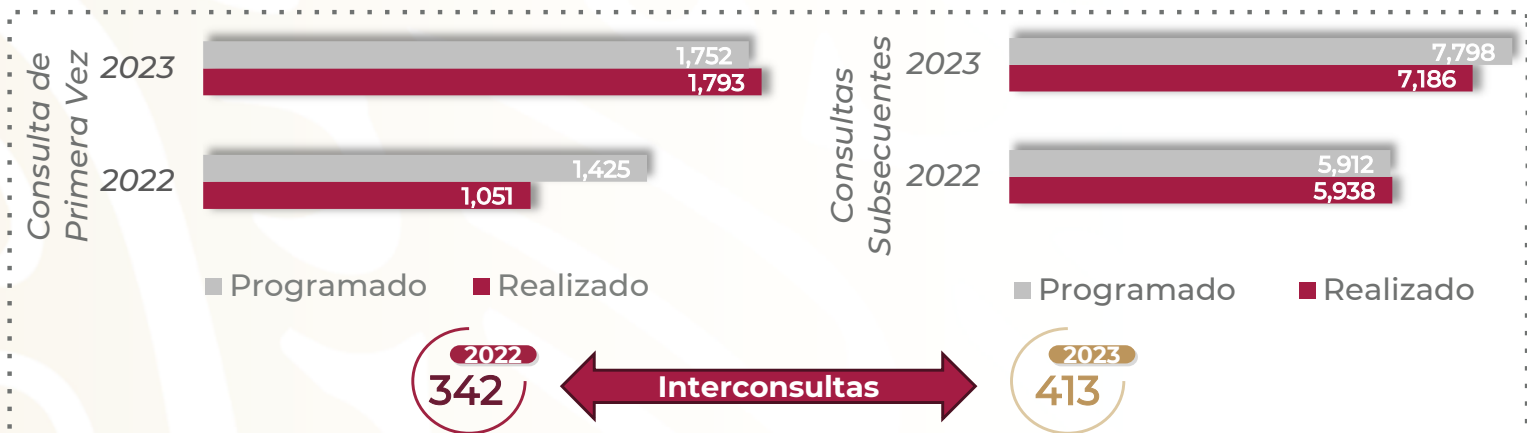


## NEUROLOGÍA Y NEUROCIRUGIA

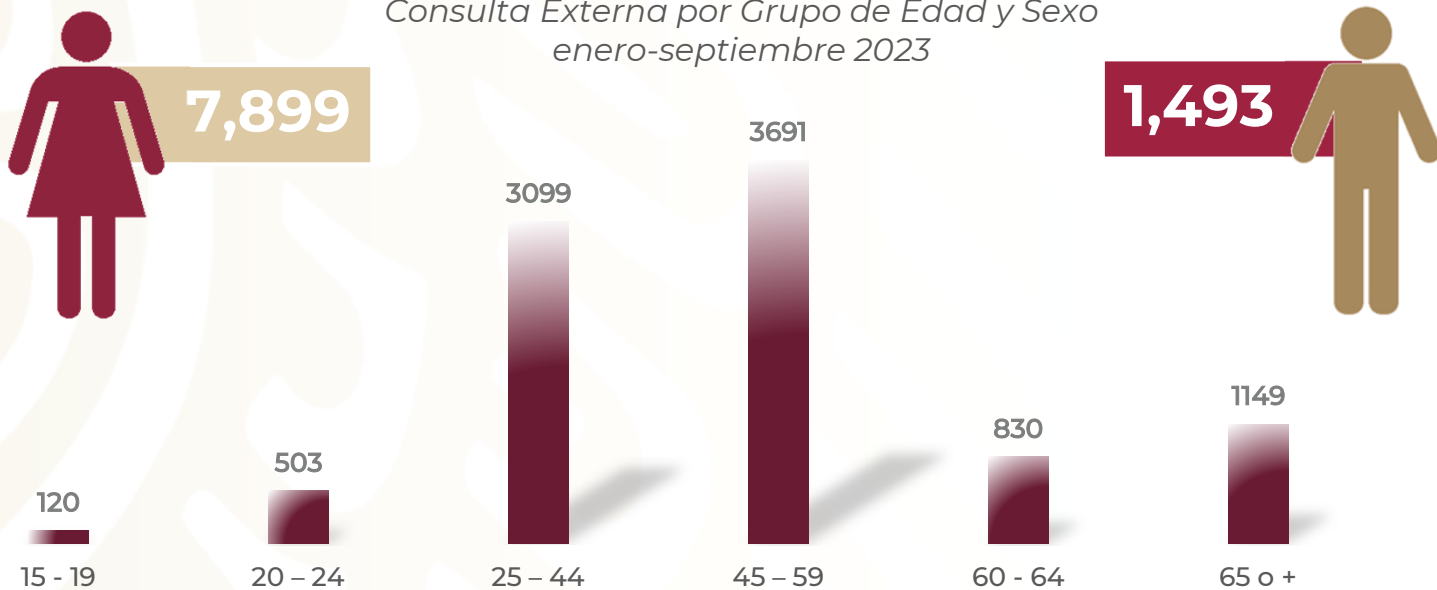
### Recursos Humanos enero - septiembre 2023

Categoría	Turno					Total
	Completo	Matutino	Vespertino	Nocturno	Sab, dom y fest	
<b>Rama paramédica</b>						
Técnico Radiólogo o en Radioterapia	0	1	0	0	0	1
Auxiliar de admisión	0	0	1	0	0	1
Aux. Técnico de Diagnostico al Tratamiento	0	1	0	0	0	1
Inhaloterapeuta	0	1	0	0	0	1
Afanadora	0	6	0	6	4	16
Camillero	0	3	1	4	2	10
<b>Rama paramédica eventual</b>						
Afanadora	0	1	0	0	0	1
Camillero	0	1	1	0	1	3
<b>Rama administrativa</b>						
Soporte Administrativo C	1	0	0	0	0	1
Apoyo Administrativo en Salud A7	0	1	0	2	0	3
Apoyo Administrativo en Salud A6	0	8	0	2	0	10
Apoyo Administrativo en Salud A5	0	1	1	0	1	3
Apoyo Administrativo en Salud A4	0	3	0	2	0	5
Apoyo Administrativo en Salud A3	0	2	1	0	2	5
Apoyo Administrativo en Salud A2	0	1	3	0	1	5
<b>Total</b>	<b>1</b>	<b>96</b>	<b>41</b>	<b>56</b>	<b>14</b>	<b>208</b>

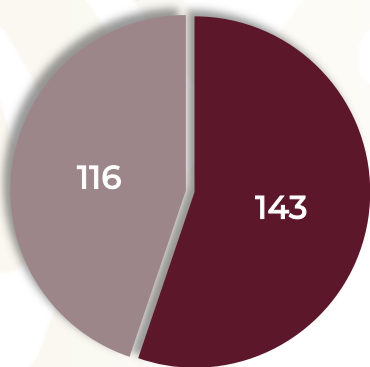
# REUMATOLOGÍA 404 A



Consulta Externa por Grupo de Edad y Sexo enero-septiembre 2023



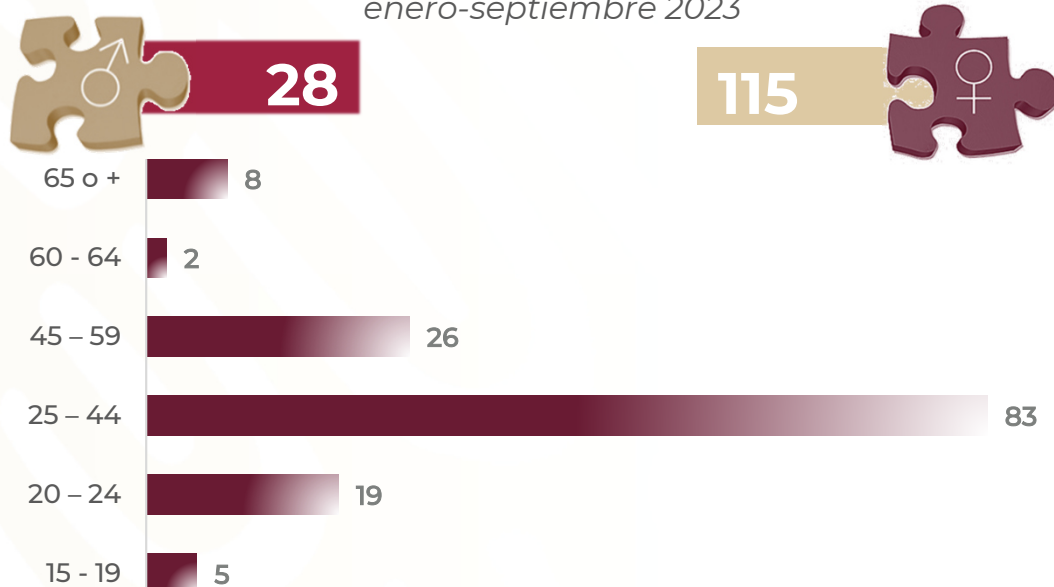
Egresos enero-septiembre 2023



■ Programado  
■ Realizado

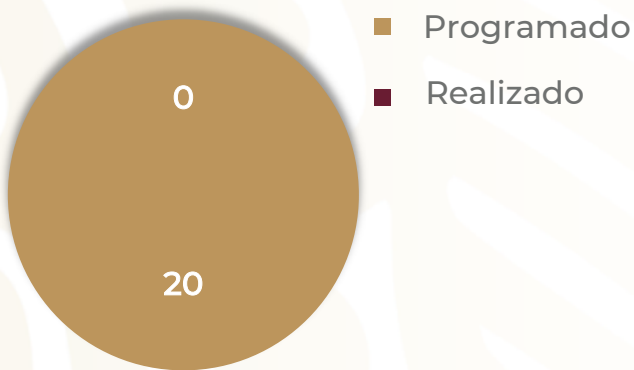
**Avance**  
**123.28%**

Egresos por Grupo de Edad y Sexo enero-septiembre 2023

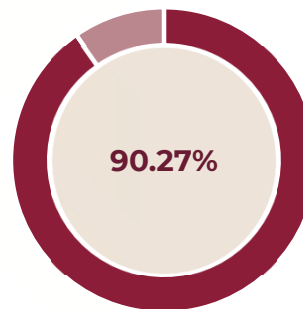


# REUMATOLOGÍA 404 A

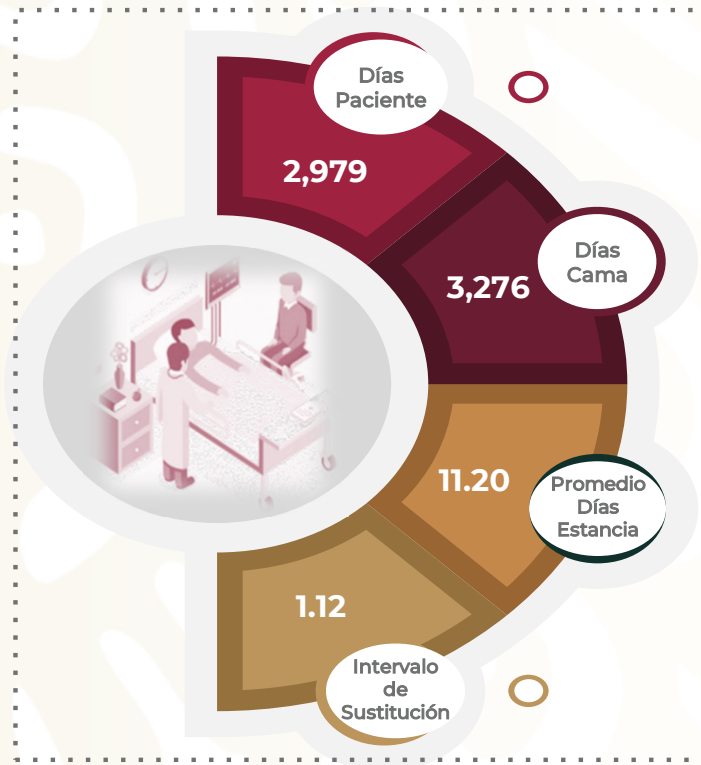
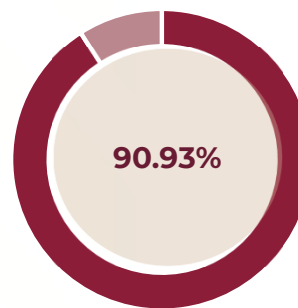
*Cirugías  
enero-septiembre 2023*



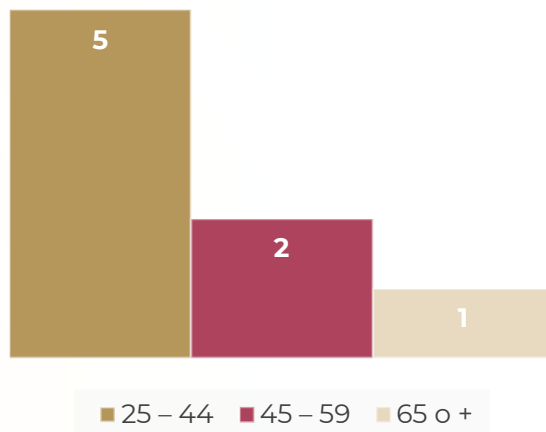
*% Ocupación  
Hospitalaria  
enero-septiembre  
2022*



*% Ocupación  
Hospitalaria  
enero-septiembre  
2023*



*Defunciones por Grupo de Edad  
enero-septiembre 2023*



*Defunciones por Sexo  
enero-septiembre 2023*



## REUMATOLOGÍA 404 - A

### Comparativo de Productividad enero - septiembre 2022/2023

Actividad	2022				2023			
	Programado	Realizado	% de Avance	Status	Programado	Realizado	% de Avance	Status
Consultas de primera vez	1,425	1,051	73.75	R	1,752	1,793	102.34	V
Consultas subsecuentes	5,912	5,938	100.44	V	7,798	7,186	92.15	A
Interconsultas		342				413		
<b>Total, de consultas</b>	<b>7,337</b>	<b>7,331</b>	<b>99.92</b>	<b>V</b>	<b>9,550</b>	<b>9,392</b>	<b>98.35</b>	<b>V</b>
Ingresos		128				145		
Egresos	92	121	131.52	V	116	143	123.28	V
Intervenciones quirúrgicas	44	0	0.0	R	20	0	0.00	R
Procedimientos		0				0		
Días paciente	2,202	2,717	123.39	V	2,099	2,979	141.92	V
Días cama	2,730	3,010	102.73	V	2,730	3,276	120.00	V
Porcentaje de ocupación	80.66	90.27	111.91	V	76.89	90.93	118.27	V

#### Semaforización

#### Estatus

Cumpliendo con el 97.00% o más de sus metas



Cumpliendo entre el 90.00% y el 96.99% de sus metas



Cumpliendo con el 89.99% o menos de sus metas



No Aplica

## REUMATOLOGÍA 404 - A

### Principales motivos de Consulta enero - septiembre 2023

Código	Causa	Femenino	Masculino	Total	%
M059	Artritis reumatoidea seropositiva, sin otra especificación	1,713	162	1,875	19.96
M321	Lupus eritematoso sistémico con compromiso de órganos o sistemas	1,538	159	1,697	18.07
M069	Artritis reumatoide, no especificada	958	83	1,041	11.08
M797	Fibromialgia	563	27	590	6.28
M150	Osteo artrosis primaria generalizada	442	58	500	5.32
M329	Lupus eritematoso sistémico, sin otra especificación	383	45	428	4.56
M350	Síndrome seco [SJOUREN]	291	11	302	3.22
M100	Gota idiopática	16	274	290	3.09
M340	Esclerosis sistémica progresiva	216	11	227	2.42
M331	Otras dermatomiositis	142	41	183	1.95
M349	Esclerosis sistémica, no especificada	141	9	150	1.60
L405	Artropatía psoriásica	94	54	148	1.58
D6891	Síndrome de anticuerpos antifosfolípidos	109	28	137	1.46
M313	Granulomatosis de Wegener	49	60	109	1.16
M7931	Paniculitis química	78	25	103	1.10
M109	Gota, no especificada	9	74	83	0.88
M130	Poliartritis, no especificada	60	16	76	0.81
M058	Otras artritis reumatoideas seropositivas	68	3	71	0.76
M45X	Espondilitis anquilosante	22	29	51	0.54
G724	Miopatía inflamatoria, no clasificada en otra parte	36	12	48	0.51
	Otros	971	312	1,283	13.66
<b>TOTAL</b>		<b>7,899</b>	<b>1,493</b>	<b>9,392</b>	<b>100.00</b>

## REUMATOLOGÍA 404 - A

### Principales motivos de Consulta por grupo de Edad y Sexo enero – septiembre 2023

Causa	15 - 19		20 - 24		25 - 44		45 - 59	
	f	m	f	m	f	m	f	m
Artritis reumatoidea seropositiva, sin otra especificación	6	3	32	4	485	42	752	72
Lupus eritematoso sistémico con compromiso de órganos o sistemas	33	5	222	32	756	79	416	26
Artritis reumatoide, no especificada	5	3	27	1	270	19	412	44
Fibromialgia	4	0	8	2	138	8	321	13
Osteo artrosis primaria generalizada	3	0	1	0	40	9	206	18
Lupus eritematoso sistémico, sin otra especificación	4	2	42	6	211	22	96	8
Síndrome seco [SJOGEN]	0	0	10	0	62	4	138	3
Gota idiopática	0	0	0	4	9	70	4	107
Esclerosis sistémica progresiva	0	0	2	1	48	7	97	3
Otras dermatomiositis	4	0	4	2	56	14	59	17
Esclerosis sistémica, no especificada	0	0	3	0	34	4	57	4
Artropatía psoriásica	0	1	1	0	19	14	58	32
Síndrome de anticuerpos antifosfolípidos	6	0	15	2	46	15	30	9
Granulomatosis de Wegener	1	0	1	0	16	27	18	18
Paniculitis química	4	0	0	1	13	4	40	17
Gota, no especificada	0	0	0	2	1	16	3	30
Poliartritis, no especificada	0	1	1	0	27	7	20	3
Otras artritis reumatoideas seropositivas	0	0	0	0	21	0	27	1
Espondilitis anquilosante	0	0	0	3	5	16	13	10
Miopatía inflamatoria, no clasificada en otra parte	1	0	1	1	11	4	16	4
Otros	22	12	50	22	324	126	361	108
<b>TOTAL</b>	<b>93</b>	<b>27</b>	<b>420</b>	<b>83</b>	<b>2,592</b>	<b>507</b>	<b>3,144</b>	<b>547</b>

## REUMATOLOGÍA 404 - A

### Principales motivos de Consulta por grupo de Edad y Sexo enero – septiembre 2023

Causa	60 - 64		65 o +		Total, Femenino	Total, Masculino	Total, general
	f	m	f	m			
Artritis reumatoidea seropositiva, sin otra especificación	167	17	271	24	1,713	162	1,875
Lupus eritematoso sistémico con compromiso de órganos o sistemas	65	10	46	7	1,538	159	1,697
Artritis reumatoide, no especificada	94	9	150	7	958	83	1,041
Fibromialgia	49	2	43	2	563	27	590
Osteo artrosis primaria generalizada	65	12	127	19	442	58	500
Lupus eritematoso sistémico, sin otra especificación	16	5	14	2	383	45	428
Síndrome seco [SJOUREN]	29	2	52	2	291	11	302
Gota idiopática	2	35	1	58	16	274	290
Esclerosis sistémica progresiva	33	0	36	0	216	11	227
Otras dermatomiositis	5	6	14	2	142	41	183
Esclerosis sistémica, no especificada	22	0	25	1	141	9	150
Artropatía psoriásica	7	6	9	1	94	54	148
Síndrome de anticuerpos antifosfolípidos	10	1	2	1	109	28	137
Granulomatosis de Wegener	5	2	8	13	49	60	109
Paniculitis química	4	3	17	0	78	25	103
Gota, no especificada	1	9	4	17	9	74	83
Poliartritis, no especificada	4	2	8	3	60	16	76
Otras artritis reumatoideas seropositivas	6	1	14	1	68	3	71
Espondilitis anquilosante	2	0	2	0	22	29	51
Miopatía inflamatoria, no clasificada en otra parte	3	2	4	1	36	12	48
Otros	97	20	117	24	971	312	1,283
<b>TOTAL</b>	<b>686</b>	<b>144</b>	<b>964</b>	<b>185</b>	<b>7,899</b>	<b>1,493</b>	<b>9,392</b>

## REUMATOLOGÍA 404 - A

### Principales diagnósticos de Egresos enero – septiembre 2023

Código	Causa	Femenino	Masculino	Total
M321	Lupus eritematoso sistémico con compromiso de órganos o sistemas	62	4	66
M313	Granulomatosis de Wegener	0	10	10
M329	Lupus eritematoso sistémico, sin otra especificación	5	2	7
M331	Otras dermatomiositis	6	0	6
D6891	Síndrome de anticuerpos antifosfolípidos	2	1	3
G724	Miopatía inflamatoria, no clasificada en otra parte	2	1	3
M328	Otras formas de lupus eritematoso sistémico	2	0	2
M332	Polimiositis	2	0	2
M340	Esclerosis sistémica progresiva	1	1	2
M349	Esclerosis sistémica, no especificada	2	0	2
A180	Tuberculosis de huesos y articulaciones	0	1	1
B002	Gingivostomatitis y faringoamigdalitis herpética	1	0	1
D110	Tumor benigno de la glándula parótida	0	1	1
D508	Otras anemias por deficiencia de hierro	1	0	1
D538	Otras anemias nutricionales especificadas	1	0	1
D589	Anemia hemolítica hereditaria, sin otra especificación	1	0	1
D599	Anemia hemolítica adquirida, sin otra especificación	1	0	1
D680	Enfermedad de VON WILLEBRAND	0	1	1
D689	Defecto de la coagulación, no especificado	1	0	1
D692	Otras purpuras no trombocitopénicas	1	0	1
	Otros	24	6	30
<b>TOTAL</b>		<b>115</b>	<b>28</b>	<b>143</b>



## REUMATOLOGÍA 404 - A

### Principales diagnósticos de Egresos por grupo de Edad y Sexo enero – septiembre 2023

Causa	15 - 19		20 - 24		25 - 44		45 - 59	
	f	m	f	m	f	m	f	m
Lupus eritematoso sistémico con compromiso de órganos o sistemas	3	1	14	0	39	1	6	2
Granulomatosis de Wegener	0	0	0	0	0	3	0	3
Lupus eritematoso sistémico, sin otra especificación	0	0	0	0	5	2	0	0
Otras dermatomiositis	0	0	0	0	3	0	3	0
Síndrome de anticuerpos antifosfolípidos	0	0	1	0	0	0	0	1
Miopatía inflamatoria, no clasificada en otra parte	1	0	0	0	0	0	1	1
Otras formas de lupus eritematoso sistémico	0	0	0	0	2	0	0	0
Polimiositis	0	0	0	0	0	0	2	0
Esclerosis sistémica progresiva	0	0	0	0	1	1	0	0
Esclerosis sistémica, no especificada	0	0	0	0	1	0	1	0
Tuberculosis de huesos y articulaciones	0	0	0	0	0	0	0	0
Gingivoestomatitis y faringoamigdalitis herpética	0	0	0	0	1	0	0	0
Tumor benigno de la glándula parótida	0	0	0	0	0	1	0	0
Otras anemias por deficiencia de hierro	0	0	1	0	0	0	0	0
Otras anemias nutricionales especificadas	0	0	0	0	1	0	0	0
Anemia hemolítica hereditaria, sin otra especificación	0	0	0	0	1	0	0	0
Anemia hemolítica adquirida, sin otra especificación	0	0	0	0	1	0	0	0
Enfermedad de VON WILLEBRAND	0	0	0	0	0	1	0	0
Defecto de la coagulación, no especificado	0	0	0	0	1	0	0	0
Otras purpuras no trombocitopénicas	0	0	0	0	0	0	0	0
Otros	0	0	1	2	14	4	6	0
<b>TOTAL</b>	<b>4</b>	<b>1</b>	<b>17</b>	<b>2</b>	<b>70</b>	<b>13</b>	<b>19</b>	<b>7</b>

## REUMATOLOGÍA 404 - A

### Principales diagnósticos de Egresos por grupo de Edad y Sexo enero – septiembre 2023

Causa	60 - 64		65 o +		Total, femenino	Total, masculino	Total, general
	f	m	f	m			
Lupus eritematoso sistémico con compromiso de órganos o sistemas	0	0	0	0	62	4	66
Granulomatosis de Wegener	0	0	0	4	0	10	10
Lupus eritematoso sistémico, sin otra especificación	0	0	0	0	5	2	7
Otras dermatomiositis	0	0	0	0	6	0	6
Síndrome de anticuerpos antifosfolípidos	1	0	0	0	2	1	3
Miopatía inflamatoria, no clasificada en otra parte	0	0	0	0	2	1	3
Otras formas de lupus eritematoso sistémico	0	0	0	0	2	0	2
Polimiositis	0	0	0	0	2	0	2
Esclerosis sistémica progresiva	0	0	0	0	1	1	2
Esclerosis sistémica, no especificada	0	0	0	0	2	0	2
Tuberculosis de huesos y articulaciones	0	0	0	1	0	1	1
Gingivoestomatitis y faringoamigdalitis herpética	0	0	0	0	1	0	1
Tumor benigno de la glándula parótida	0	0	0	0	0	1	1
Otras anemias por deficiencia de hierro	0	0	0	0	1	0	1
Otras anemias nutricionales especificadas	0	0	0	0	1	0	1
Anemia hemolítica hereditaria, sin otra especificación	0	0	0	0	1	0	1
Anemia hemolítica adquirida, sin otra especificación	0	0	0	0	1	0	1
Enfermedad de VON WILLEBRAND	0	0	0	0	0	1	1
Defecto de la coagulación, no especificado	0	0	0	0	1	0	1
Otras purpuras no trombocitopénicas	1	0	0	0	1	0	1
Otros	0	0	3	0	24	6	30
<b>TOTAL</b>	<b>2</b>	<b>0</b>	<b>3</b>	<b>5</b>	<b>115</b>	<b>28</b>	<b>143</b>

## REUMATOLOGÍA 404 - A

### Principales causas de Defunción enero - septiembre 2023

Código	Causa	Femenino	Masculino	Total
M321	Lupus eritematoso sistémico con compromiso de órganos o sistemas	2	0	2
I219	Infarto agudo de miocardio, sin otra especificación	0	1	1
I500	Insuficiencia cardiaca congestiva	1	0	1
K720	Insuficiencia hepática aguda o subaguda	1	0	1
M331	Otras dermatomiositis	1	0	1
R570	Choque cardiogénico	1	0	1
R572	Choque séptico	1	0	1
<b>TOTAL</b>		<b>7</b>	<b>1</b>	<b>8</b>

## REUMATOLOGÍA 404 - A

### Principales causas de Defunción por grupo de Edad y Sexo enero - septiembre 2023

Causa	15 - 19		20 - 24		25 - 44		45 - 59	
	f	m	f	m	f	m	f	m
Lupus eritematoso sistémico con compromiso de órganos o sistemas	0	0	0	0	1	0	1	0
Infarto agudo de miocardio, sin otra especificación	0	0	0	0	0	1	0	0
Insuficiencia cardíaca congestiva	0	0	0	0	0	0	0	0
Insuficiencia hepática aguda o subaguda	0	0	0	0	0	0	1	0
Otras dermatomiositis	0	0	0	0	1	0	0	0
Choque cardiogénico	0	0	0	0	1	0	0	0
Choque séptico	0	0	0	0	1	0	0	0
<b>TOTAL</b>	<b>0</b>	<b>0</b>	<b>0</b>	<b>0</b>	<b>4</b>	<b>1</b>	<b>2</b>	<b>0</b>

Causa	60 - 64		65 o +		Total, femenino	Total, masculino	Total, General
	f	m	f	m			
Lupus eritematoso sistémico con compromiso de órganos o sistemas	0	0	0	0	2	0	2
Infarto agudo de miocardio, sin otra especificación	0	0	0	0	0	1	1
Insuficiencia cardíaca congestiva	0	0	1	0	1	0	1
Insuficiencia hepática aguda o subaguda	0	0	0	0	1	0	1
Otras dermatomiositis	0	0	0	0	1	0	1
Choque cardiogénico	0	0	0	0	1	0	1
Choque séptico	0	0	0	0	1	0	1
<b>TOTAL</b>	<b>0</b>	<b>0</b>	<b>1</b>	<b>0</b>	<b>7</b>	<b>1</b>	<b>8</b>

## REUMATOLOGÍA 404 - A

### Principales Cirugías y Procedimientos enero - septiembre 2023

Código	Causa	Femenino	Masculino	Total
	<b>TOTAL</b>	0	0	0

### Principales Cirugías y Procedimientos por grupo de Edad y Sexo enero - septiembre 2023

Causa	15 - 19		20 - 24		25 - 44		45 - 59	
	f	m	f	m	f	m	f	m
<b>TOTAL</b>								

Causa	60 - 64		65 o +		Total, Femenino	Total, masculino	Total, General
	f	m	f	m			
<b>TOTAL</b>					0	0	0

## REUMATOLOGÍA 404 - A

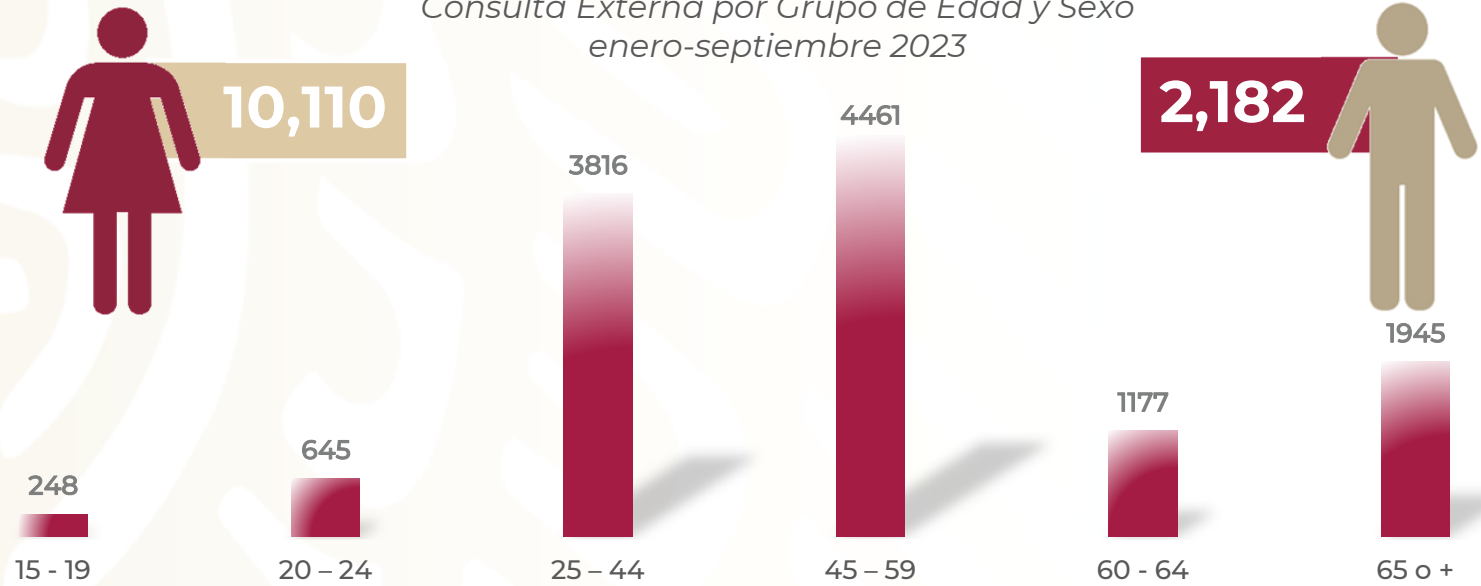
### Recursos Humanos enero – septiembre 2023

Categoría	Turno					Total
	Completo	Matutino	Vespertino	Nocturno	Sab, dom y fest	
<b>Rama médica</b>						
Jefe de Servicios	0	1	0	0	0	1
Médico Especialista A	0	1	0	0	0	1
Médico Especialista B	0	4	1	0	0	5
Médico Especialista C	0	2	0	0	0	2
<b>Rama de enfermería</b>						
Enfermera Jefe de servicios	0	1	0	0	0	1
Auxiliar de Enfermera A	0	0	0	1	0	1
Enfermera General Titulada C	0	2	0	0	0	2
<b>Rama Investigación</b>						
Investigador en Ciencia Médicas D	0	1	0	0	0	1
Investigador en Ciencia Médicas F	0	2	0	0	0	2
<b>Rama paramédica</b>						
Afanadora	0	2	1	2	1	6
Camillero	0	0	1	1	0	2
<b>Rama paramédica eventual</b>						
Camillero	0	1	0	0	0	1
<b>Rama administrativa</b>						
Apoyo Administrativo en Salud A5	0	0	0	0	1	1
Apoyo Administrativo en Salud A3	0	4	1	0	0	5
<b>TOTAL</b>	<b>0</b>	<b>21</b>	<b>4</b>	<b>4</b>	<b>2</b>	<b>31</b>

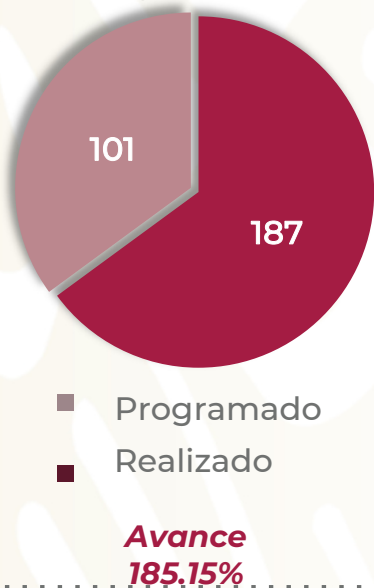
# ENDOCRINOLOGÍA 404 B



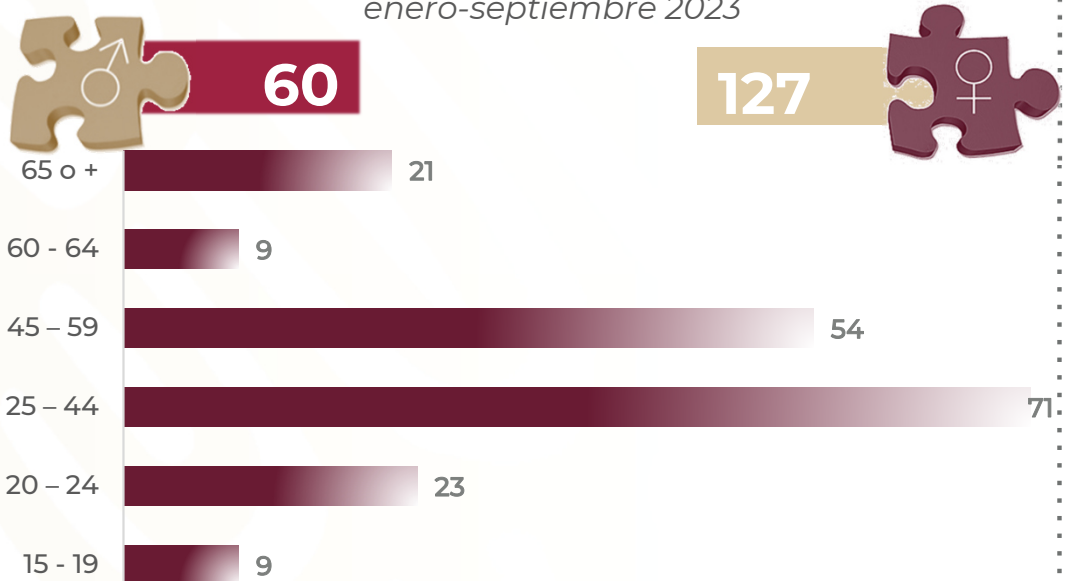
Consulta Externa por Grupo de Edad y Sexo enero-septiembre 2023



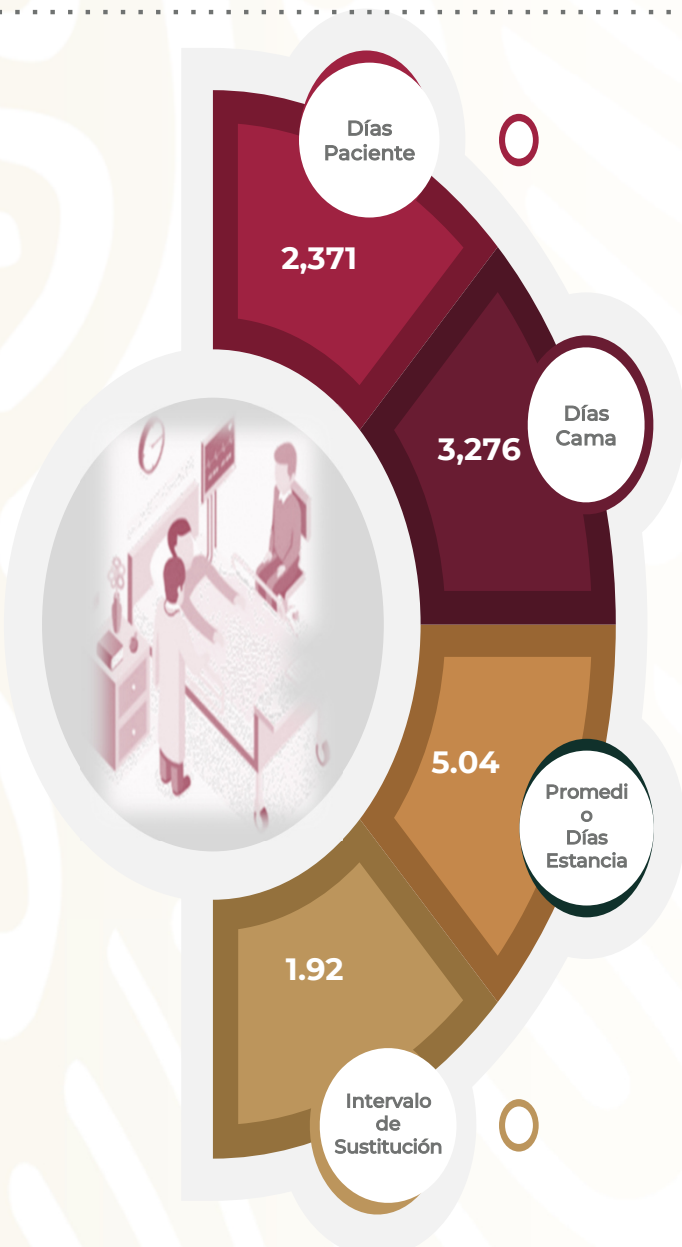
Egresos enero-septiembre 2023



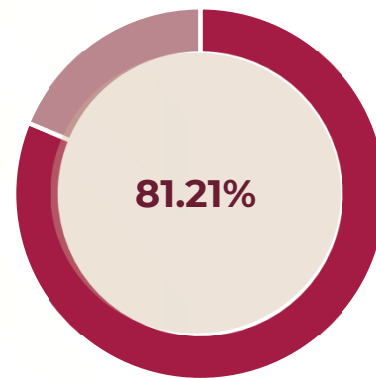
Egresos por Grupo de Edad y Sexo enero-septiembre 2023



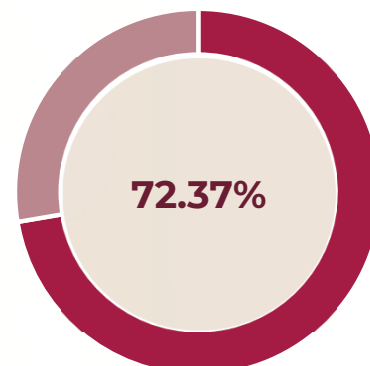
## ENDOCRINOLOGÍA 404 B



*% Ocupación Hospitalaria enero-septiembre 2022*



*% Ocupación Hospitalaria enero-septiembre 2023*





## ENDOCRINOLOGÍA 404 - B

### Comparativo de Productividad enero - septiembre 2022 / 2023

Actividad	2022				2023			
	Programado	Realizado	% de Avance	Status	Programado	Realizado	% de Avance	Status
Consultas de primera vez	2,173	1,855	85.37	<b>R</b>	2,475	2,134	86.22	<b>R</b>
Consultas subsecuentes	5,764	7,300	126.65	<b>V</b>	9,869	9,604	97.31	<b>V</b>
Interconsultas		520				554		
<b>Total, de consultas</b>	<b>7,937</b>	<b>9,675</b>	<b>121.90</b>	<b>V</b>	<b>12,344</b>	<b>12,292</b>	<b>99.58</b>	<b>V</b>
Ingresos		146				189		
Egresos	108	143	132.41	<b>V</b>	101	187	185.15	<b>V</b>
Procedimientos		553				669		
Días paciente	2,147	2,265	105.50	<b>V</b>	2,196	2,371	107.97	<b>V</b>
Días cama	2,730	2,789	102.16	<b>V</b>	2,730	3,276	120.00	<b>V</b>
Porcentaje de ocupación	78.64	81.21	103.26	<b>V</b>	80.44	72.37	89.97	<b>R</b>

#### Semaforización

#### Estatus

Cumpliendo con el 97.00% o más de sus metas



Cumpliendo entre el 90.00% y el 96.99% de sus metas



Cumpliendo con el 89.99% o menos de sus metas


**No Aplica**

## ENDOCRINOLOGÍA 404 - B

### Principales motivos de Consulta enero - septiembre 2023

Código	Causa	Femenino	Masculino	Total	%
E03801	Hipotiroidismo primario	1,984	188	2,172	17.67
E119	Diabetes mellitus tipo 2, sin mención de complicación	1,387	523	1,910	15.54
E039	Hipotiroidismo, no especificado	876	126	1,002	8.15
E041	Nódulo tiroideo solitario no toxico	705	51	756	6.15
C73001	Carcinoma papilar de tiroides	659	60	719	5.85
E050	Tirotoxicosis con bocio difuso	540	105	645	5.25
E890	Hipotiroidismo consecutivo a procedimientos	384	53	437	3.56
E118	Diabetes mellitus tipo 2, con complicaciones no especificadas	217	131	348	2.83
E038	Otros hipotiroidismos especificados	243	35	278	2.26
E117	Diabetes mellitus tipo 2, con complicaciones múltiples	176	78	254	2.07
D35002	Macroadenoma de la hipófisis	134	94	228	1.85
E059	Tirotoxicosis, no especificada	191	33	224	1.82
M810	Osteoporosis postmenopáusica, sin fractura patológica	204	0	204	1.66
E221	Hiperprolactinemia	164	15	179	1.46
E032	Hipotiroidismo debido a medicamentos y a otras sustancias exógenas	151	26	177	1.44
E058	Otras tirotoxicosis	137	22	159	1.29
E109	Diabetes mellitus tipo 1, sin mención de complicación	63	31	94	0.76
R73001	Prediabetes	78	14	92	0.75
M819	Osteoporosis no especificada, sin fractura patológica	77	5	82	0.67
E116	Diabetes mellitus tipo 2, con otras complicaciones especificadas	53	25	78	0.63
	Otros	1,687	567	2,254	18.34
<b>TOTAL</b>		<b>10,110</b>	<b>2,182</b>	<b>12,292</b>	<b>100.00</b>

## ENDOCRINOLOGÍA 404 - B

### Principales motivos de Consulta por grupo de Edad y Sexo enero - septiembre 2023

Causa	15 - 19		20 - 24		25 - 44		45 - 59	
	f	m	f	m	f	m	f	m
Hipotiroidismo primario	28	5	106	20	703	64	734	44
Diabetes mellitus tipo 2, sin mención de complicación	9	2	23	9	254	85	595	231
Hipotiroidismo, no especificado	14	5	42	14	322	32	317	33
Nódulo tiroideo solitario no toxico	9	0	18	1	221	9	277	13
Carcinoma papilar de tiroides	6	0	20	3	210	20	257	16
Tirotoxicosis con bocio difuso	15	1	37	9	259	47	176	43
Hipotiroidismo consecutivo a procedimientos	2	3	13	3	133	26	145	14
Diabetes mellitus tipo 2, con complicaciones no especificadas	0	1	6	2	29	17	94	59
Otros hipotiroidismos especificados	6	0	15	4	93	12	88	10
Diabetes mellitus tipo 2, con complicaciones múltiples	0	0	3	3	30	5	79	40
Macroadenoma de la hipófisis	5	5	7	2	39	27	51	30
Tirotoxicosis, no especificada	4	0	16	3	77	12	71	15
Osteoporosis postmenopáusica, sin fractura patológica	0	0	0	0	2	0	44	0
Hiperprolactinemia	10	0	19	1	96	10	36	3
Hipotiroidismo debido a medicamentos y a otras sustancias exógenas	4	0	11	0	69	18	39	5
Otras tirotoxicosis	4	1	6	1	61	12	51	7
Diabetes mellitus tipo 1, sin mención de complicación	4	9	10	4	30	12	4	4
Prediabetes	2	1	4	2	26	4	36	7
Osteoporosis no especificada, sin fractura patológica	0	0	0	0	1	0	28	0
Diabetes mellitus tipo 2, con otras complicaciones especificadas	1	0	0	0	4	9	26	7
Otros	59	33	137	71	558	178	565	167
<b>TOTAL</b>	<b>182</b>	<b>66</b>	<b>493</b>	<b>152</b>	<b>3,217</b>	<b>599</b>	<b>3,713</b>	<b>748</b>

## ENDOCRINOLOGÍA 404 - B

### Principales motivos de Consulta por grupo de Edad y Sexo enero - septiembre 2023

Causa	60 - 64		65 o +		Total, Femenino	Total, Masculino	Total, general
	f	m	f	m			
Hipotiroidismo primario	168	26	245	29	1,984	188	2,172
Diabetes mellitus tipo 2, sin mención de complicación	189	83	317	113	1,387	523	1,910
Hipotiroidismo, no especificado	64	6	117	36	876	126	1,002
Nódulo tiroideo solitario no toxico	57	2	123	26	705	51	756
Carcinoma papilar de tiroides	54	5	112	16	659	60	719
Tirotoxicosis con bocio difuso	27	5	26	0	540	105	645
Hipotiroidismo consecutivo a procedimientos	41	2	50	5	384	53	437
Diabetes mellitus tipo 2, con complicaciones no especificadas	38	21	50	31	217	131	348
Otros hipotiroidismos especificados	14	3	27	6	243	35	278
Diabetes mellitus tipo 2, con complicaciones múltiples	24	16	40	14	176	78	254
Macroadenoma de la hipófisis	14	14	18	16	134	94	228
Tirotoxicosis, no especificada	9	0	14	3	191	33	224
Osteoporosis postmenopáusica, sin fractura patológica	40	0	118	0	204	0	204
Hiperprolactinemia	0	0	3	1	164	15	179
Hipotiroidismo debido a medicamentos y a otras sustancias exógenas	17	2	11	1	151	26	177
Otras tirotoxicosis	4	1	11	0	137	22	159
Diabetes mellitus tipo 1, sin mención de complicación	8	1	7	1	63	31	94
Prediabetes	5	0	5	0	78	14	92
Osteoporosis no especificada, sin fractura patológica	11	0	37	5	77	5	82
Diabetes mellitus tipo 2, con otras complicaciones especificadas	7	4	15	5	53	25	78
Otros	139	56	229	62	1,687	567	2,254
<b>TOTAL</b>	<b>930</b>	<b>247</b>	<b>1,575</b>	<b>370</b>	<b>10,110</b>	<b>2,182</b>	<b>12,292</b>

## ENDOCRINOLOGÍA 404 - B

### Principales diagnósticos de Egresos enero - septiembre 2023

Código	Causa	Femenino	Masculino	Total
E119	Diabetes mellitus tipo 2, sin mención de complicación	24	17	41
E111	Diabetes mellitus tipo 2, con cetoacidosis	10	5	15
E101	Diabetes mellitus tipo 1, con cetoacidosis	3	6	9
E039	Hipotiroidismo, no especificado	6	1	7
E050	Tirotoxicosis con bocio difuso	3	4	7
E240	Enfermedad de Cushing dependiente de la hipófisis	7	0	7
E835	Trastornos del metabolismo del calcio	5	1	6
E117	Diabetes mellitus tipo 2, con complicaciones múltiples	2	3	5
E210	Hiperparatiroidismo primario	3	1	4
E890	Hipotiroidismo consecutivo a procedimientos	3	1	4
S023	Fractura del suelo de la orbita	0	4	4
C73X	Tumor maligno de la glándula tiroides	3	0	3
E038	Otros hipotiroidismos especificados	3	0	3
E107	Diabetes mellitus tipo 1, con complicaciones múltiples	1	2	3
E118	Diabetes mellitus tipo 2, con complicaciones no especificadas	2	1	3
E220	Acromegalia y gigantismo hipofisario	3	0	3
E249	Síndrome de Cushing, no especificado	3	0	3
C73001	Carcinoma papilar de tiroides	2	0	2
C73003	Carcinoma medular de tiroides	2	0	2
E031	Hipotiroidismo congénito sin bocio	1	1	2
	Otros	41	13	54
<b>TOTAL</b>		<b>127</b>	<b>60</b>	<b>187</b>

## ENDOCRINOLOGÍA 404 - B

### Principales diagnósticos de Egresos por grupo de Edad y Sexo enero - septiembre 2023

Causa	15 - 19		20 - 24		25 - 44		45 - 59	
	f	m	f	m	f	m	f	m
Diabetes mellitus tipo 2, sin mención de complicación	0	1	2	2	9	6	7	5
Diabetes mellitus tipo 2, con cetoacidosis	0	0	1	1	4	2	1	2
Diabetes mellitus tipo 1, con cetoacidosis	0	1	0	0	3	4	0	1
Hipotiroidismo, no especificado	0	0	0	0	5	1	0	0
Tirotoxicosis con bocio difuso	0	1	0	2	2	1	1	0
Enfermedad de Cushing dependiente de la hipófisis	0	0	5	0	2	0	0	0
Trastornos del metabolismo del calcio	0	0	0	0	3	0	0	0
Diabetes mellitus tipo 2, con complicaciones múltiples	0	0	0	0	0	1	2	2
Hiperparatiroidismo primario	0	0	0	0	1	1	1	0
Hipotiroidismo consecutivo a procedimientos	0	0	0	0	2	0	0	1
Fractura del suelo de la orbita	0	0	0	2	0	2	0	0
Tumor maligno de la glándula tiroides	1	0	0	0	1	0	1	0
Otros hipotiroidismos especificados	0	0	0	0	1	0	2	0
Diabetes mellitus tipo 1, con complicaciones múltiples	0	0	0	0	0	1	1	1
Diabetes mellitus tipo 2, con complicaciones no especificadas	0	0	0	0	0	1	2	0
Acromegalia y gigantismo hipofisario	0	0	0	0	1	0	2	0
Síndrome de Cushing, no especificado	1	0	2	0	0	0	0	0
Carcinoma papilar de tiroides	0	0	0	0	2	0	0	0
Carcinoma medular de tiroides	0	0	0	0	0	0	2	0
Hipotiroidismo congénito sin bocio	0	0	0	0	0	0	0	1
Otros	3	1	4	2	10	5	16	3
<b>TOTAL</b>	<b>5</b>	<b>4</b>	<b>14</b>	<b>9</b>	<b>46</b>	<b>25</b>	<b>38</b>	<b>16</b>

## ENDOCRINOLOGÍA 404 - B

### Principales diagnósticos de Egresos por grupo de Edad y Sexo enero - septiembre 2023

Causa	60 - 64		65 o +		Total, femenino	Total, masculino	Total, general
	f	m	f	m			
Diabetes mellitus tipo 2, sin mención de complicación	2	1	4	2	24	17	41
Diabetes mellitus tipo 2, con cetoacidosis	0	0	4	0	10	5	15
Diabetes mellitus tipo 1, con cetoacidosis	0	0	0	0	3	6	9
Hipotiroidismo, no especificado	0	0	1	0	6	1	7
Tirotoxicosis con bocio difuso	0	0	0	0	3	4	7
Enfermedad de Cushing dependiente de la hipófisis	0	0	0	0	7	0	7
Trastornos del metabolismo del calcio	1	0	1	1	5	1	6
Diabetes mellitus tipo 2, con complicaciones múltiples	0	0	0	0	2	3	5
Hiperparatiroidismo primario	0	0	1	0	3	1	4
Hipotiroidismo consecutivo a procedimientos	1	0	0	0	3	1	4
Fractura del suelo de la orbita	0	0	0	0	0	4	4
Tumor maligno de la glándula tiroides	0	0	0	0	3	0	3
Otros hipotiroidismos especificados	0	0	0	0	3	0	3
Diabetes mellitus tipo 1, con complicaciones múltiples	0	0	0	0	1	2	3
Diabetes mellitus tipo 2, con complicaciones no especificadas	0	0	0	0	2	1	3
Acromegalia y gigantismo hipofisario	0	0	0	0	3	0	3
Síndrome de Cushing, no especificado	0	0	0	0	3	0	3
Carcinoma papilar de tiroides	0	0	0	0	2	0	2
Carcinoma medular de tiroides	0	0	0	0	2	0	2
Hipotiroidismo congénito sin bocio	0	0	1	0	1	1	2
Otros	3	1	5	1	41	13	54
<b>TOTAL</b>	<b>7</b>	<b>2</b>	<b>17</b>	<b>4</b>	<b>127</b>	<b>60</b>	<b>187</b>

## ENDOCRINOLOGÍA 404 - B

### Principales causas de Defunción enero – septiembre 2023

Código	Causa	Femenino	Masculino	Total
E111	Diabetes mellitus tipo 2, con cetoacidosis	1	0	1
<b>TOTAL</b>		<b>1</b>	<b>0</b>	<b>1</b>

### Principales causas de Defunción por grupo de Edad y Sexo enero – septiembre 2023

Causa	15 - 19		20 - 24		25 - 44		45 - 59	
	f	m	f	m	f	m	f	m
Diabetes mellitus tipo 2, con cetoacidosis	0	0	0	0	0	0	0	0
<b>TOTAL</b>	<b>0</b>	<b>0</b>	<b>0</b>	<b>0</b>	<b>0</b>	<b>0</b>	<b>0</b>	<b>0</b>

Causa	60 - 64		65 o +		Total, femenino	Total, masculino	Total, general
	f	m	f	m			
Diabetes mellitus tipo 2, con cetoacidosis	0	0	1	0	1	0	1
<b>TOTAL</b>	<b>0</b>	<b>0</b>	<b>1</b>	<b>0</b>	<b>1</b>	<b>0</b>	<b>1</b>



## ENDOCRINOLOGÍA 404 - B

### Principales Cirugías y Procedimientos enero – septiembre 2023

Código	Causa	Femenino	Masculino	Total
6.11	Biopsia [percutánea] [aguja] de glándula tiroides	336	27	363
99.29	Inyección o infusión de otra sustancia terapéutica o profiláctica	270	36	306
<b>TOTAL</b>		<b>606</b>	<b>63</b>	<b>669</b>

## ENDOCRINOLOGÍA 404 - B

### Principales Cirugías y Procedimientos por grupo de Edad y Sexo enero - septiembre 2023

Causa	15 - 19		20 - 24		45 - 44		45 - 59	
	f	m	f	m	f	m	f	m
Biopsia [percutánea] [aguja] de glándula tiroides	4	2	10	1	112	5	134	6
Inyección o infusión de otra sustancia terapéutica o profiláctica	3	2	9	2	49	20	69	5
<b>TOTAL</b>	<b>7</b>	<b>4</b>	<b>19</b>	<b>3</b>	<b>161</b>	<b>25</b>	<b>203</b>	<b>11</b>

Causa	60 - 64		65 o +		Total, Femenino	Total, masculino	Total, General
	f	m	f	m			
Biopsia [percutánea] [aguja] de glándula tiroides	26	2	50	11	336	27	363
Inyección o infusión de otra sustancia terapéutica o profiláctica	44	2	96	5	270	36	306
<b>TOTAL</b>	<b>70</b>	<b>4</b>	<b>146</b>	<b>16</b>	<b>606</b>	<b>63</b>	<b>669</b>

## CLÍNICA DE TIROIDES 404 - B

### Principales motivos de Consulta enero - septiembre 2023

Código	Causa	Femenino	Masculino	Total	%
C73001	Carcinoma papilar de tiroides	393	30	423	31.83
E041	Nódulo tiroideo solitario no toxico	277	23	300	22.57
E03801	Hipotiroidismo primario	197	2	199	14.97
E050	Tirotoxicosis con bocio difuso	70	13	83	6.25
E890	Hipotiroidismo consecutivo a procedimientos	66	6	72	5.42
E032	Hipotiroidismo debido a medicamentos y a otras sustancias exógenas	52	4	56	4.21
E039	Hipotiroidismo, no especificado	45	2	47	3.54
E119	Diabetes mellitus tipo 2, sin mención de complicación	17	9	26	1.96
E042	Bocio multinodular no toxico	12	0	12	0.90
E058	Otras tirotoxicosis	7	3	10	0.75
E040	Bocio difuso no toxico	8	0	8	0.60
E051	Tirotoxicosis con nódulo solitario tiroideo toxico	6	2	8	0.60
E059	Tirotoxicosis, no especificada	7	1	8	0.60
E038	Otros hipotiroidismos especificados	4	2	6	0.45
E079	Trastorno de la glándula tiroides, no especificado	6	0	6	0.45
E011	Bocio multinodular (endémico) relacionado con deficiencia de yodo	5	0	5	0.38
E031	Hipotiroidismo congénito sin bocio	5	0	5	0.38
E116	Diabetes mellitus tipo 2, con otras complicaciones especificadas	3	2	5	0.38
D35002	Macroadenoma de la hipófisis	1	3	4	0.30
C73003	Carcinoma medular de tiroides	2	1	3	0.23
	Otros	39	4	43	3.24
<b>TOTAL</b>		<b>1,222</b>	<b>107</b>	<b>1,329</b>	<b>100.00</b>

## CLÍNICA DE TIROIDES 404 - B

### Principales motivos de Consulta por grupo de Edad y Sexo enero - septiembre 2023

Causa	15 - 19		20 - 24		25 - 44		45 - 59	
	f	m	f	m	f	m	f	m
Carcinoma papilar de tiroides	1	0	8	1	127	10	148	8
Nódulo tiroideo solitario no toxico	7	0	9	0	86	5	110	7
Hipotiroidismo primario	2	0	3	0	65	1	82	1
Tirotoxicosis con bocio difuso	2	1	10	0	33	9	18	3
Hipotiroidismo consecutivo a procedimientos	0	0	1	0	21	4	22	2
Hipotiroidismo debido a medicamentos y a otras sustancias exógenas	0	0	2	0	24	4	15	0
Hipotiroidismo, no especificado	1	1	0	0	19	0	12	1
Diabetes mellitus tipo 2, sin mención de complicación	1	0	0	0	4	3	6	4
Bocio multinodular no toxico	0	0	0	0	5	0	3	0
Otras tirotoxicosis	1	0	0	0	2	2	3	1
Bocio difuso no toxico	1	0	0	0	2	0	4	0
Tirotoxicosis con nódulo solitario tiroideo toxico	0	0	1	0	3	0	2	1
Tirotoxicosis, no especificada	0	0	0	0	4	1	3	0
Otros hipotiroidismos especificados	0	0	0	0	2	1	1	1
Trastorno de la glándula tiroides, no especificado	0	0	0	0	4	0	1	0
Bocio multinodular (endémico) relacionado con deficiencia de yodo	0	0	0	0	1	0	2	0
Hipotiroidismo congénito sin bocio	0	0	0	0	3	0	2	0
Diabetes mellitus tipo 2, con otras complicaciones especificadas	0	0	0	0	0	0	1	1
Macroadenoma de la hipófisis	0	0	0	0	1	1	0	1
Carcinoma medular de tiroides	0	0	0	1	2	0	0	0
Otros	1	0	2	0	13	1	14	2
<b>TOTAL</b>	<b>17</b>	<b>2</b>	<b>36</b>	<b>2</b>	<b>421</b>	<b>42</b>	<b>449</b>	<b>33</b>

## CLÍNICA DE TIROIDES 404 - B

### Principales motivos de Consulta por grupo de Edad y Sexo enero – septiembre 2023

Causa	60 - 64		65 o +		Total, Femenino	Total, Masculino	Total, general
	f	m	f	m			
Carcinoma papilar de tiroides	35	5	74	6	393	30	423
Nódulo tiroideo solitario no toxico	19	1	46	10	277	23	300
Hipotiroidismo primario	27	0	18	0	197	2	199
Tirotoxicosis con bocio difuso	6	0	1	0	70	13	83
Hipotiroidismo consecutivo a procedimientos	12	0	10	0	66	6	72
Hipotiroidismo debido a medicamentos y a otras sustancias exógenas	5	0	6	0	52	4	56
Hipotiroidismo, no especificado	5	0	8	0	45	2	47
Diabetes mellitus tipo 2, sin mención de complicación	0	2	6	0	17	9	26
Bocio multinodular no toxico	4	0	0	0	12	0	12
Otras tirotoxicosis	0	0	1	0	7	3	10
Bocio difuso no toxico	1	0	0	0	8	0	8
Tirotoxicosis con nódulo solitario tiroideo toxico	0	0	0	1	6	2	8
Tirotoxicosis, no especificada	0	0	0	0	7	1	8
Otros hipotiroidismos especificados	0	0	1	0	4	2	6
Trastorno de la glándula tiroides, no especificado	1	0	0	0	6	0	6
Bocio multinodular (endémico) relacionado con deficiencia de yodo	0	0	2	0	5	0	5
Hipotiroidismo congénito sin bocio	0	0	0	0	5	0	5
Diabetes mellitus tipo 2, con otras complicaciones especificadas	0	0	2	1	3	2	5
Macroadenoma de la hipófisis	0	1	0	0	1	3	4
Carcinoma medular de tiroides	0	0	0	0	2	1	3
Otros	5	0	4	1	39	4	43
<b>TOTAL</b>	<b>120</b>	<b>9</b>	<b>179</b>	<b>19</b>	<b>1,222</b>	<b>107</b>	<b>1,329</b>

## HIPOTÁLAMO 404 - B

### Principales motivos de Consulta enero - septiembre 2023

Código	Causa	Femenino	Masculino	Total	%
D35002	Macroadenoma de la hipófisis	24	15	39	19.60
D352	Tumor benigno de la hipófisis	20	10	30	15.08
E221	Hiperprolactinemia	27	2	29	14.57
E893	Hipopituitarismo consecutivo a procedimientos	6	8	14	7.04
E03801	Hipotiroidismo primario	9	0	9	4.52
E220	Acromegalia y gigantismo hipofisario	4	5	9	4.52
E230	Hipopituitarismo	4	2	6	3.02
E038	Otros hipotiroidismos especificados	5	0	5	2.51
E237	Trastorno de la glándula hipófisis, no especificado	4	1	5	2.51
D35201	Valoración adenoma no funcionante de hipófisis	2	2	4	2.01
E240	Enfermedad de Cushing dependiente de la hipófisis	4	0	4	2.01
E890	Hipotiroidismo consecutivo a procedimientos	3	1	4	2.01
E039	Hipotiroidismo, no especificado	1	2	3	1.51
E050	Tirotoxicosis con bocio difuso	3	0	3	1.51
M810	Osteoporosis postmenopáusica, sin fractura patológica	3	0	3	1.51
E041	Nódulo tiroideo solitario no toxico	2	0	2	1.01
E059	Tirotoxicosis, no especificada	2	0	2	1.01
E079	Trastorno de la glándula tiroides, no especificado	1	1	2	1.01
E112	Diabetes mellitus tipo 2, con complicaciones renales	1	1	2	1.01
E113	Diabetes mellitus tipo 2, con complicaciones oftálmicas	1	1	2	1.01
	Otros	22	5	22	11.06
<b>TOTAL</b>		<b>148</b>	<b>56</b>	<b>199</b>	<b>100.00</b>

## HIPOTÁLAMO 404 - B

### Principales motivos de Consulta por grupo de Edad y Sexo enero - septiembre 2023

Causa	15 - 19		20 - 24		25 - 44		45 - 59	
	f	m	f	m	f	m	f	m
Macroadenoma de la hipófisis	0	0	1	0	9	5	9	3
Tumor benigno de la hipófisis	0	0	1	0	5	0	10	10
Hiperprolactinemia	0	0	3	0	18	2	5	0
Hipopituitarismo consecutivo a procedimientos	0	0	0	1	2	1	2	3
Hipotiroidismo primario	0	0	0	0	6	0	1	0
Acromegalia y gigantismo hipofisario	0	0	0	1	1	1	3	3
Hipopituitarismo	0	0	0	0	0	1	3	0
Otros hipotiroidismos especificados	0	0	0	0	1	0	3	0
Trastorno de la glándula hipófisis, no especificado	0	0	1	1	1	0	0	0
Valoración adenoma no funcionante de hipófisis	0	0	0	0	1	2	0	0
Enfermedad de Cushing dependiente de la hipófisis	0	0	0	0	3	0	1	0
Hipotiroidismo consecutivo a procedimientos	0	0	0	0	0	0	2	0
Hipotiroidismo, no especificado	0	0	0	1	0	0	0	0
Tirotoxicosis con bocio difuso	0	0	0	0	1	0	2	0
Osteoporosis postmenopáusica, sin fractura patológica	0	0	0	0	0	0	0	0
Nódulo tiroideo solitario no toxico	0	0	0	0	1	0	1	0
Tirotoxicosis, no especificada	0	0	1	0	0	0	1	0
Trastorno de la glándula tiroides, no especificado	0	0	0	0	0	1	0	0
Diabetes mellitus tipo 2, con complicaciones renales	0	0	0	0	0	0	1	0
Diabetes mellitus tipo 2, con complicaciones oftálmicas	0	0	0	0	0	0	0	0
Otros	1	1	4	0	5	2	3	2
<b>TOTAL</b>	<b>1</b>	<b>1</b>	<b>11</b>	<b>4</b>	<b>54</b>	<b>15</b>	<b>47</b>	<b>21</b>

## HIPOTÁLAMO 404 - B

### Principales motivos de Consulta por grupo de Edad y Sexo enero - septiembre 2023

Causa	60 - 64		65 o +		Total, Femenino	Total, Masculino	Total, general
	f	m	f	m			
Macroadenoma de la hipófisis	1	3	4	4	24	15	39
Tumor benigno de la hipófisis	2	0	2	0	20	10	30
Hiperprolactinemia	0	0	1	0	27	2	29
Hipopituitarismo consecutivo a procedimientos	2	3	0	0	6	8	14
Hipotiroidismo primario	2	0	0	0	9	0	9
Acromegalia y gigantismo hipofisario	0	0	0	0	4	5	9
Hipopituitarismo	1	0	0	1	4	2	6
Otros hipotiroidismos especificados	1	0	0	0	5	0	5
Trastorno de la glándula hipófisis, no especificado	2	0	0	0	4	1	5
Valoración adenoma no funcionante de hipófisis	0	0	1	0	2	2	4
Enfermedad de Cushing dependiente de la hipófisis	0	0	0	0	4	0	4
Hipotiroidismo consecutivo a procedimientos	0	0	1	1	3	1	4
Hipotiroidismo, no especificado	0	0	1	1	1	2	3
Tirotoxicosis con bocio difuso	0	0	0	0	3	0	3
Osteoporosis postmenopáusica, sin fractura patológica	1	0	2	0	3	0	3
Nódulo tiroideo solitario no toxico	0	0	0	0	2	0	2
Tirotoxicosis, no especificada	0	0	0	0	2	0	2
Trastorno de la glándula tiroides, no especificado	0	0	1	0	1	1	2
Diabetes mellitus tipo 2, con complicaciones renales	0	0	0	1	1	1	2
Diabetes mellitus tipo 2, con complicaciones oftálmicas	0	0	1	1	1	1	2
Otros	3	0	1	0	22	5	22
<b>TOTAL</b>	<b>15</b>	<b>6</b>	<b>15</b>	<b>9</b>	<b>148</b>	<b>56</b>	<b>199</b>



## ENDOCRINOLOGÍA ESPECIALIDAD 404 - B

### Principales motivos de Consulta enero - septiembre 2023

Código	Causa	Femenino	Masculino	Total	%
E03801	Hipotiroidismo primario	1,778	186	1,964	18.25
E119	Diabetes mellitus tipo 2, sin mención de complicación	1,370	512	1,882	17.48
E039	Hipotiroidismo, no especificado	830	122	952	8.84
E050	Tirotoxicosis con bocio difuso	467	92	559	5.19
E041	Nódulo tiroideo solitario no toxico	426	28	454	4.22
E890	Hipotiroidismo consecutivo a procedimientos	315	46	361	3.35
E118	Diabetes mellitus tipo 2, con complicaciones no especificadas	214	131	345	3.21
C73001	Carcinoma papilar de tiroides	266	30	296	2.75
E038	Otros hipotiroidismos especificados	234	33	267	2.48
E117	Diabetes mellitus tipo 2, con complicaciones múltiples	174	78	252	2.34
E059	Tirotoxicosis, no especificada	182	32	214	1.99
M810	Osteoporosis postmenopáusica, sin fractura patológica	200	0	200	1.86
D35002	Macroadenoma de la hipófisis	109	76	185	1.72
E058	Otras tirotoxicosis	130	19	149	1.38
E221	Hiperprolactinemia	136	13	149	1.38
E032	Hipotiroidismo debido a medicamentos y a otras sustancias exógenas	99	21	120	1.11
E109	Diabetes mellitus tipo 1, sin mención de complicación	63	31	94	0.87
R73001	Prediabetes	77	14	91	0.85
M819	Osteoporosis no especificada, sin fractura patológica	75	5	80	0.74
E116	Diabetes mellitus tipo 2, con otras complicaciones especificadas	50	23	73	0.68
	Otros	1,550	527	2,077	19.30
<b>TOTAL</b>		<b>8,745</b>	<b>2,019</b>	<b>10,764</b>	<b>100.00</b>

## ENDOCRINOLOGÍA ESPECIALIDAD 404 - B

### Principales motivos de Consulta por grupo de Edad y Sexo enero - septiembre 2023

Causa	15 - 19		20 - 24		25 - 44		45 - 59	
	f	m	f	m	f	m	f	m
Hipotiroidismo primario	26	5	103	20	632	63	651	43
Diabetes mellitus tipo 2, sin mención de complicación	8	2	23	9	250	82	589	225
Hipotiroidismo, no especificado	13	4	42	13	303	32	305	32
Tirotoxicosis con bocio difuso	13	0	27	9	225	38	156	40
Nódulo tiroideo solitario no toxico	2	0	9	1	134	4	166	6
Hipotiroidismo consecutivo a procedimientos	2	3	12	3	112	22	121	12
Diabetes mellitus tipo 2, con complicaciones no especificadas	0	1	6	2	29	17	92	59
Carcinoma papilar de tiroides	5	0	12	2	83	10	109	8
Otros hipotiroidismos especificados	6	0	15	4	90	11	84	9
Diabetes mellitus tipo 2, con complicaciones múltiples	0	0	3	3	30	5	78	40
Tirotoxicosis, no especificada	4	0	15	3	73	11	67	15
Osteoporosis postmenopáusica, sin fractura patológica	0	0	0	0	2	0	44	0
Macroadenoma de la hipófisis	5	5	6	2	29	21	42	26
Otras tirotoxicosis	3	1	6	1	59	10	48	6
Hiperprolactinemia	10	0	16	1	77	8	31	3
Hipotiroidismo debido a medicamentos y a otras sustancias exógenas	4	0	9	0	45	13	24	5
Diabetes mellitus tipo 1, sin mención de complicación	4	9	10	4	30	12	4	4
Prediabetes	2	1	4	2	26	4	35	7
Osteoporosis no especificada, sin fractura patológica	0	0	0	0	1	0	28	0
Diabetes mellitus tipo 2, con otras complicaciones especificadas	1	0	0	0	4	9	25	6
Otros	56	32	128	67	508	170	518	148
<b>TOTAL</b>	<b>164</b>	<b>63</b>	<b>446</b>	<b>146</b>	<b>2,742</b>	<b>542</b>	<b>3,217</b>	<b>694</b>

## ENDOCRINOLOGÍA ESPECIALIDAD 404 - B

### Principales motivos de Consulta por grupo de Edad y Sexo enero - septiembre 2023

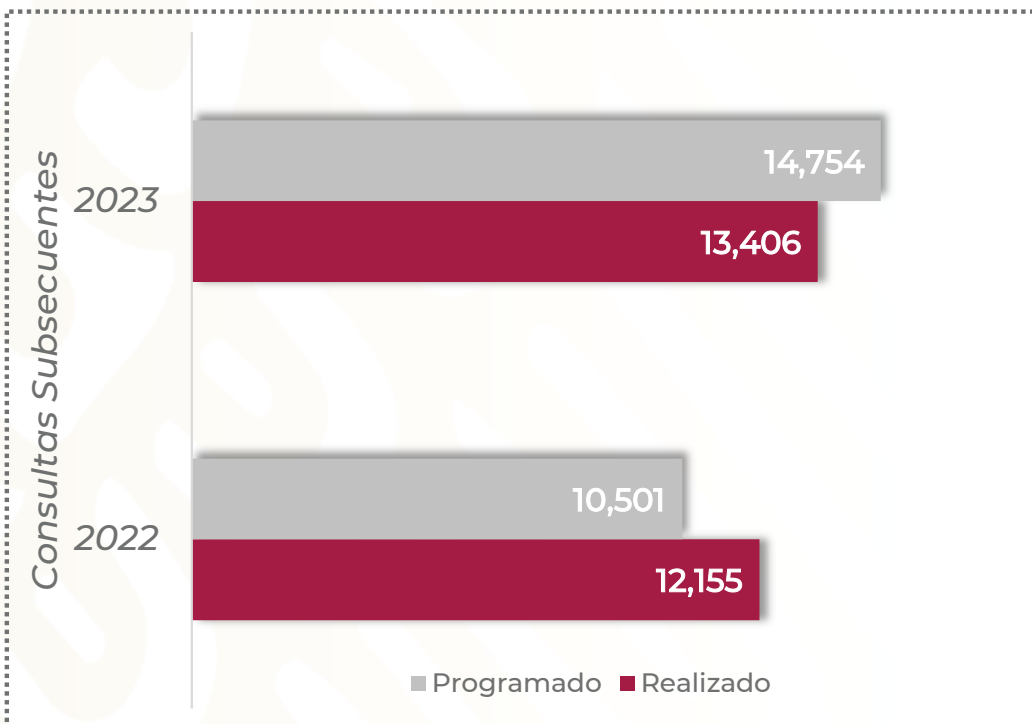
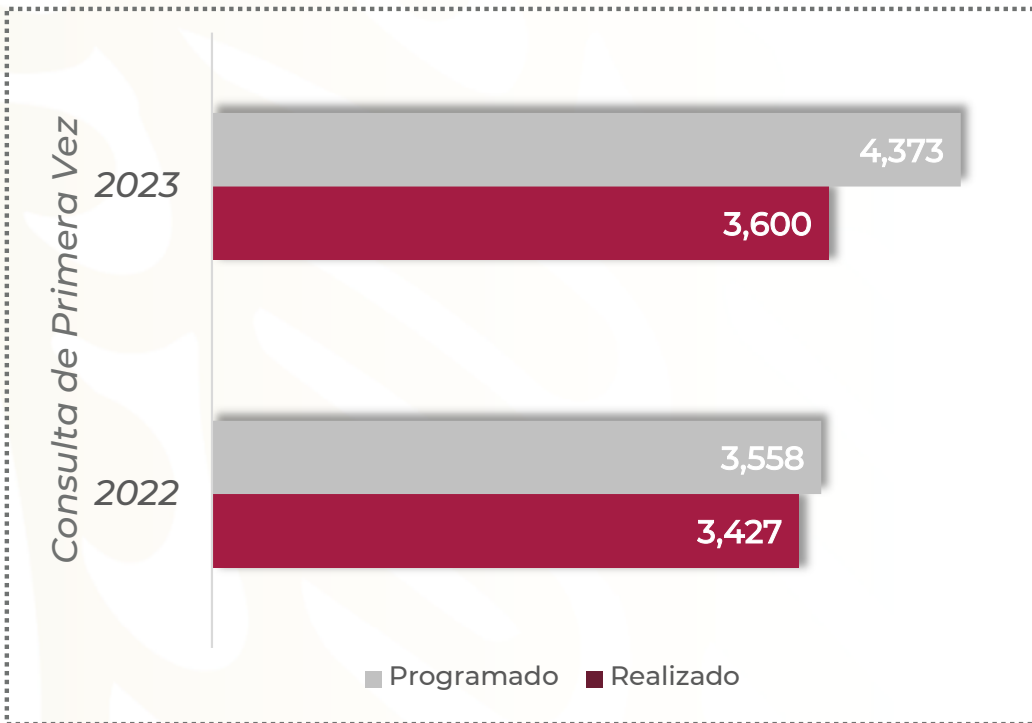
Causa	60 - 64		65 o +		Total, Femenino	Total, Masculino	Total, general
	f	m	f	m			
Hipotiroidismo primario	139	26	227	29	1,778	186	1,964
Diabetes mellitus tipo 2, sin mención de complicación	189	81	311	113	1,370	512	1,882
Hipotiroidismo, no especificado	59	6	108	35	830	122	952
Tirotoxicosis con bocio difuso	21	5	25	0	467	92	559
Nódulo tiroideo solitario no toxico	38	1	77	16	426	28	454
Hipotiroidismo consecutivo a procedimientos	29	2	39	4	315	46	361
Diabetes mellitus tipo 2, con complicaciones no especificadas	37	21	50	31	214	131	345
Carcinoma papilar de tiroides	19	0	38	10	266	30	296
Otros hipotiroidismos especificados	13	3	26	6	234	33	267
Diabetes mellitus tipo 2, con complicaciones múltiples	23	16	40	14	174	78	252
Tirotoxicosis, no especificada	9	0	14	3	182	32	214
Osteoporosis postmenopáusica, sin fractura patológica	39	0	115	0	200	0	200
Macroadenoma de la hipófisis	13	10	14	12	109	76	185
Otras tirotoxicosis	4	1	10	0	130	19	149
Hiperprolactinemia	0	0	2	1	136	13	149
Hipotiroidismo debido a medicamentos y a otras sustancias exógenas	12	2	5	1	99	21	120
Diabetes mellitus tipo 1, sin mención de complicación	8	1	7	1	63	31	94
Prediabetes	5	0	5	0	77	14	91
Osteoporosis no especificada, sin fractura patológica	11	0	35	5	75	5	80
Diabetes mellitus tipo 2, con otras complicaciones especificadas	7	4	13	4	50	23	73
Otros	120	53	220	57	1,550	527	2,077
<b>TOTAL</b>	<b>795</b>	<b>232</b>	<b>1,381</b>	<b>342</b>	<b>8,745</b>	<b>2,019</b>	<b>10,764</b>

## ENDOCRINOLOGÍA 404 - B

### Recursos Humanos enero - septiembre 2023

Categoría	Turno					Total
	Completo	Matutino	Vespertino	Nocturno	Sab, dom y fest	
<b>Rama médica</b>						
Jefe de Servicios	0	2	0	0	0	2
Médico Especialista A	0	2	2	0	0	4
Médico Especialista B	0	2	0	0	0	2
Médico Especialista C	0	1	0	0	0	1
<b>Rama de enfermería</b>						
Enfermera especialista A	0	0	1	0	0	1
Enfermera General Titulada A	0	3	0	2	0	5
Enfermera General Titulada B	0	0	1	0	0	1
Enfermera General Titulada C	0	1	2	3	0	6
Enfermera Especialista C	0	1	0	0	0	1
<b>Rama paramédica</b>						
Técnico Laboratorista A	0	1	0	0	0	1
Afanadora	0	2	2	1	2	7
Camillero	0	0	0	0	1	1
<b>Rama administrativa</b>						
Apoyo Administrativo en Salud A6	0	1	0	0	1	2
Apoyo Administrativo en Salud A4	0	1	0	0	0	1
Apoyo Administrativo en Salud A3	0	0	0	0	1	1
Apoyo Administrativo en Salud A2	0	1	0	0	0	1
<b>TOTAL</b>	<b>0</b>	<b>18</b>	<b>8</b>	<b>6</b>	<b>5</b>	<b>37</b>

## SALUD MENTAL 404 F



## SALUD MENTAL 404 - F

### Comparativo de Productividad enero – septiembre 2022/2023

Actividad	2022				2023			
	Programado	Realizado	% de Avance	Status	Programado	Realizado	% de Avance	Status
Consultas de primera vez	3,558	3,427	96.32	A	4,373	3,600	82.32	R
Consultas subsecuentes	10,501	12,155	115.75	V	14,754	13,406	90.86	A
Interconsultas		2,632				2,715		
<b>Total, de consultas</b>	<b>14,059</b>	<b>18,214</b>	<b>129.55</b>	<b>V</b>	<b>19,127</b>	<b>19,721</b>	<b>103.11</b>	<b>V</b>

Semaforización	Estatus
Cumpliendo con el 97.00% o más de sus metas	V
Cumpliendo entre el 90.00% y el 96.99% de sus metas	A
Cumpliendo con el 89.99% o menos de sus metas	R


**No Aplica**

## PSIQUIATRÍA 404 - F

### Principales motivos de Consultas enero - septiembre 2023

Código	Causa	Femenino	Masculino	Total	%
F411	Trastorno de ansiedad generalizada	868	341	1,209	18.61
F900	Perturbación de la actividad y de la atención	195	724	919	14.14
F341	Distimia	439	94	533	8.20
F331	Trastorno depresivo recurrente, episodio moderado presente	312	38	350	5.39
F321	Episodio depresivo moderado	283	60	343	5.28
F412	Trastorno mixto de ansiedad y depresión	189	53	242	3.72
F711	Retraso mental moderado, deterioro del comportamiento significativo, que requiere atención o tratamiento	89	106	195	3.00
F410	Trastorno de pánico [ansiedad paroxística episódica]	149	44	193	2.97
F603	Trastorno de la personalidad emocionalmente inestable	145	20	165	2.54
F063	Trastornos del humor [afectivos], orgánicos	89	64	153	2.35
F200	Esquizofrenia paranoide	62	82	144	2.22
F700	Retraso mental leve, deterioro del comportamiento nulo o mínimo	60	82	142	2.19
F322	Episodio depresivo grave sin síntomas psicóticos	95	28	123	1.89
F710	Retraso mental moderado, deterioro del comportamiento nulo o mínimo	55	64	119	1.83
F701	Retraso mental leve, deterioro del comportamiento significativo, que requiere atención o tratamiento	53	61	114	1.75
F320	Episodio depresivo leve	62	23	85	1.31
F432	Trastornos de adaptación	50	26	76	1.17
R620	Retardo del desarrollo	25	46	71	1.09
F419	Trastorno de ansiedad, no especificado	34	36	70	1.08
F334	Trastorno depresivo recurrente actualmente en remisión	50	18	68	1.05
	Otros	662	522	1,184	18.22
<b>TOTAL</b>		<b>3,966</b>	<b>2,532</b>	<b>6,498</b>	<b>100.00</b>

## PSIQUIATRÍA 404 - F

### Principales motivos de Consultas por grupo de Edad y Sexo enero - septiembre 2023

Causa	1-4		5-14		15-19		20-24		25-44	
	f	m	f	m	f	m	f	m	f	m
Trastorno de ansiedad generalizada	1	1	81	63	108	60	54	23	208	78
Perturbación de la actividad y de la atención	4	25	172	629	19	70	0	0	0	0
Distimia	0	2	55	25	59	28	8	0	35	5
Trastorno depresivo recurrente, episodio moderado presente	0	0	1	0	10	2	23	1	94	13
Episodio depresivo moderado	0	0	5	6	13	0	14	0	66	13
Trastorno mixto de ansiedad y depresión	0	0	36	11	13	9	5	1	33	15
Retraso mental moderado, deterioro del comportamiento significativo, que requiere atención o tratamiento	1	1	38	35	4	25	4	12	19	23
Trastorno de pánico [ansiedad paroxística episódica]	0	0	3	1	8	1	7	4	63	16
Trastorno de la personalidad emocionalmente inestable	0	0	6	0	30	3	21	4	61	9
Trastornos del humor [afectivos], orgánicos	0	0	0	0	0	0	7	4	38	26
Esquizofrenia paranoide	0	0	2	0	0	4	4	0	22	34
Retraso mental leve, deterioro del comportamiento nulo o mínimo	0	0	13	36	16	15	6	10	15	16
Episodio depresivo grave sin síntomas psicóticos	0	0	1	0	2	0	8	1	33	8
Retraso mental moderado, deterioro del comportamiento nulo o mínimo	0	1	8	12	5	8	7	10	24	19
Retraso mental leve, deterioro del comportamiento significativo, que requiere atención o tratamiento	0	1	11	18	9	17	10	9	16	8
Episodio depresivo leve	0	0	5	4	7	3	7	1	10	11
Trastornos de adaptación	0	1	1	1	1	1	0	1	16	7
Retardo del desarrollo	22	33	3	13	0	0	0	0	0	0
Trastorno de ansiedad, no especificado	0	0	3	10	4	1	4	7	4	6
Trastorno depresivo recurrente actualmente en remisión	0	0	0	0	1	0	2	0	7	3
Otros	4	24	38	65	29	28	37	37	151	159
<b>TOTAL</b>	<b>32</b>	<b>89</b>	<b>482</b>	<b>929</b>	<b>338</b>	<b>275</b>	<b>228</b>	<b>125</b>	<b>915</b>	<b>469</b>



## PSIQUIATRÍA 404 - F

### Principales motivos de Consultas por grupo de Edad y Sexo enero - septiembre 2023

Causa	45 - 59		60 - 64		65 o +		Total, Femenino	Total, Masculino	Total, general
	f	m	f	m	f	m			
Trastorno de ansiedad generalizada	218	61	71	15	127	40	868	341	1,209
Perturbación de la actividad y de la atención	0	0	0	0	0	0	195	724	919
Distimia	115	18	46	5	121	11	439	94	533
Trastorno depresivo recurrente, episodio moderado presente	107	11	31	10	46	1	312	38	350
Episodio depresivo moderado	94	21	28	4	63	16	283	60	343
Trastorno mixto de ansiedad y depresión	57	5	10	10	35	2	189	53	242
Retraso mental moderado, deterioro del comportamiento significativo, que requiere atención o tratamiento	10	8	6	0	7	2	89	106	195
Trastorno de pánico [ansiedad paroxística episódica]	51	9	9	8	8	5	149	44	193
Trastorno de la personalidad emocionalmente inestable	26	4	0	0	1	0	145	20	165
Trastornos del humor [afectivos], orgánicos	26	25	12	6	6	3	89	64	153
Esquizofrenia paranoide	16	29	8	9	10	6	62	82	144
Retraso mental leve, deterioro del comportamiento nulo o mínimo	9	4	1	0	0	1	60	82	142
Episodio depresivo grave sin síntomas psicóticos	33	13	8	4	10	2	95	28	123
Retraso mental moderado, deterioro del comportamiento nulo o mínimo	6	13	3	0	2	1	55	64	119
Retraso mental leve, deterioro del comportamiento significativo, que requiere atención o tratamiento	5	5	1	0	1	3	53	61	114
Episodio depresivo leve	19	3	6	0	8	1	62	23	85
Trastornos de adaptación	19	8	2	5	11	2	50	26	76
Retardo del desarrollo	0	0	0	0	0	0	25	46	71
Trastorno de ansiedad, no especificado	12	7	5	1	2	4	34	36	70
Trastorno depresivo recurrente actualmente en remisión	5	1	6	4	29	10	50	18	68
Otros	203	92	55	28	145	89	662	522	1,184
<b>TOTAL</b>	<b>1,031</b>	<b>337</b>	<b>308</b>	<b>109</b>	<b>632</b>	<b>199</b>	<b>3,966</b>	<b>2,532</b>	<b>6,498</b>

## PSICOLOGÍA 404 - F

### Principales motivos de Consultas enero - septiembre 2023

Código	Causa	Femenino	Masculino	Total	%
F432	Trastornos de adaptación	2,499	901	3,400	25.71
F411	Trastorno de ansiedad generalizada	1,070	475	1,545	11.68
F412	Trastorno mixto de ansiedad y depresión	1,159	374	1,533	11.59
F321	Episodio depresivo moderado	659	320	979	7.40
Z724	Problemas relacionados con la dieta y hábitos alimentarios inapropiados	753	213	966	7.31
F320	Episodio depresivo leve	645	177	822	6.22
F341	Distimia	373	250	623	4.71
Z032	Observación por sospecha de trastorno mental y del comportamiento	369	52	421	3.18
E660	Obesidad debida a exceso de calorías	290	73	363	2.75
F322	Episodio depresivo grave sin síntomas psicóticos	156	57	213	1.61
F431	Trastorno de estrés postraumático	186	14	200	1.51
F603	Trastorno de la personalidad emocionalmente inestable	129	27	156	1.18
Z637	Problemas relacionados con otros hechos estresantes que afectan a la familia y al hogar	78	69	147	1.11
Z600	Problemas relacionados con el ajuste a las transiciones del ciclo vital	145	1	146	1.10
Z566	Otros problemas de tensión física o mental relacionadas con el trabajo	98	45	143	1.08
Z634	Problemas relacionados con la desaparición o muerte de un miembro de la familia	103	32	135	1.02
R458	Otros síntomas y signos que involucran el estado emocional	52	82	134	1.01
F331	Trastorno depresivo recurrente, episodio moderado presente	87	16	103	0.78
F430	Reacción al estrés agudo	68	27	95	0.72
F410	Trastorno de pánico [ansiedad paroxística episódica]	73	12	85	0.64
	Otros	714	300	1,014	7.67
<b>TOTAL</b>		<b>9,706</b>	<b>3,517</b>	<b>13,223</b>	<b>100.00</b>

## PSICOLOGÍA 404 - F

### Principales motivos de Consultas por grupo de Edad y Sexo enero - septiembre 2023

Causa	<1		1-4		5-14		15-19		20-24		25-44	
	f	m	f	m	f	m	f	m	f	m	f	m
Trastornos de adaptación	12	1	1	15	115	75	165	118	122	61	690	262
Trastorno de ansiedad generalizada	0	0	9	0	22	46	57	53	98	40	325	197
Trastorno mixto de ansiedad y depresión	1	0	2	0	21	6	68	25	79	25	256	113
Episodio depresivo moderado	0	0	0	0	8	1	22	4	44	38	193	144
Problemas relacionados con la dieta y hábitos alimentarios inapropiados	0	0	1	0	57	63	23	12	34	7	251	73
Episodio depresivo leve	0	0	4	0	13	2	14	8	53	21	173	79
Distimia	0	0	0	0	8	4	24	10	19	13	97	101
Observación por sospecha de trastorno mental y del comportamiento	0	0	2	0	40	29	37	8	54	1	175	4
Obesidad debida a exceso de calorías	0	0	0	0	0	0	3	0	29	2	102	43
Episodio depresivo grave sin síntomas psicóticos	0	0	0	0	2	1	2	0	12	0	18	12
Trastorno de estrés postraumático	0	0	0	0	0	0	1	0	3	0	47	8
Trastorno de la personalidad emocionalmente inestable	0	0	0	0	0	6	2	0	31	6	64	3
Problemas relacionados con otros hechos estresantes que afectan a la familia y al hogar	0	0	0	0	1	0	4	4	8	15	41	25
Problemas relacionados con el ajuste a las transiciones del ciclo vital	0	0	0	0	0	0	17	1	40	0	69	0
Otros problemas de tensión física o mental relacionadas con el trabajo	0	0	0	0	0	0	0	0	0	0	95	45
Problemas relacionados con la desaparición o muerte de un miembro de la familia	0	0	0	0	2	0	2	4	6	1	12	2
Otros síntomas y signos que involucran el estado emocional	0	0	0	0	0	0	3	2	6	14	24	34
Trastorno depresivo recurrente, episodio moderado presente	0	0	0	0	0	1	1	0	6	1	33	1
Reacción al estrés agudo	0	0	0	0	0	1	1	1	1	3	29	10
Trastorno de pánico [ansiedad paroxística episódica]	0	0	0	0	0	0	0	1	7	4	49	4
Otros	1	0	2	13	66	101	37	15	67	25	224	86
<b>TOTAL</b>	<b>14</b>	<b>1</b>	<b>21</b>	<b>28</b>	<b>355</b>	<b>336</b>	<b>483</b>	<b>266</b>	<b>719</b>	<b>277</b>	<b>2,967</b>	<b>1,246</b>

## PSICOLOGÍA 404 - F

### Principales motivos de Consultas por grupo de Edad y Sexo enero - septiembre 2023

Causa	45 - 59		60 - 64		65 o +		Total, femenino	Total, masculino	Total, general
	f	m	f	m	f	m			
Trastornos de adaptación	860	241	235	45	299	83	2,499	901	3,400
Trastorno de ansiedad generalizada	360	83	40	17	159	39	1,070	475	1,545
Trastorno mixto de ansiedad y depresión	438	57	81	20	213	128	1,159	374	1,533
Episodio depresivo moderado	166	64	40	10	186	59	659	320	979
Problemas relacionados con la dieta y hábitos alimentarios inapropiados	331	55	34	3	22	0	753	213	966
Episodio depresivo leve	243	34	62	11	83	22	645	177	822
Distimia	126	87	18	13	81	22	373	250	623
Observación por sospecha de trastorno mental y del comportamiento	52	8	2	1	7	1	369	52	421
Obesidad debida a exceso de calorías	135	24	15	2	6	2	290	73	363
Episodio depresivo grave sin síntomas psicóticos	50	17	3	1	69	26	156	57	213
Trastorno de estrés postraumático	82	3	28	0	25	3	186	14	200
Trastorno de la personalidad emocionalmente inestable	26	11	5	0	1	1	129	27	156
Problemas relacionados con otros hechos estresantes que afectan a la familia y al hogar	18	19	3	1	3	5	78	69	147
Problemas relacionados con el ajuste a las transiciones del ciclo vital	18	0	0	0	1	0	145	1	146
Otros problemas de tensión física o mental relacionadas con el trabajo	3	0	0	0	0	0	98	45	143
Problemas relacionados con la desaparición o muerte de un miembro de la familia	15	3	46	5	20	17	103	32	135
Otros síntomas y signos que involucran el estado emocional	13	27	1	3	5	2	52	82	134
Trastorno depresivo recurrente, episodio moderado presente	27	1	2	5	18	7	87	16	103
Reacción al estrés agudo	28	8	3	1	6	3	68	27	95
Trastorno de pánico [ansiedad paroxística episódica]	11	3	1	0	5	0	73	12	85
Otros	207	38	46	12	64	10	714	300	1,014
<b>TOTAL</b>	<b>3,209</b>	<b>783</b>	<b>665</b>	<b>150</b>	<b>1,273</b>	<b>430</b>	<b>9,706</b>	<b>3,517</b>	<b>13,223</b>

## SALUD MENTAL 404 - F

### Coordinación de Psicología, Atención Especializada enero - septiembre 2023

Actividad	Total	Hombres	Mujeres
Entrevista Psicológica	3,273	967	2,306
Paciente Referido	279	65	214
Paciente Contrareferido	0	0	0
Aplicación de test psicométricos	719	273	446
Paciente rehabilitado	2	0	2
Psicoterapia adictos a Fármacos	0	0	0
Psicoterapia adictos al Alcohol	0	0	0
Psicoterapia adictos al Tabaco	1	1	0
Violencia familiar	0	0	0
<b>TOTAL</b>	<b>4,274</b>	<b>1,306</b>	<b>2,968</b>

**SALUD MENTAL 404 - F**
**Coordinación de Psicología, Psicoterapias  
 enero – septiembre 2023**

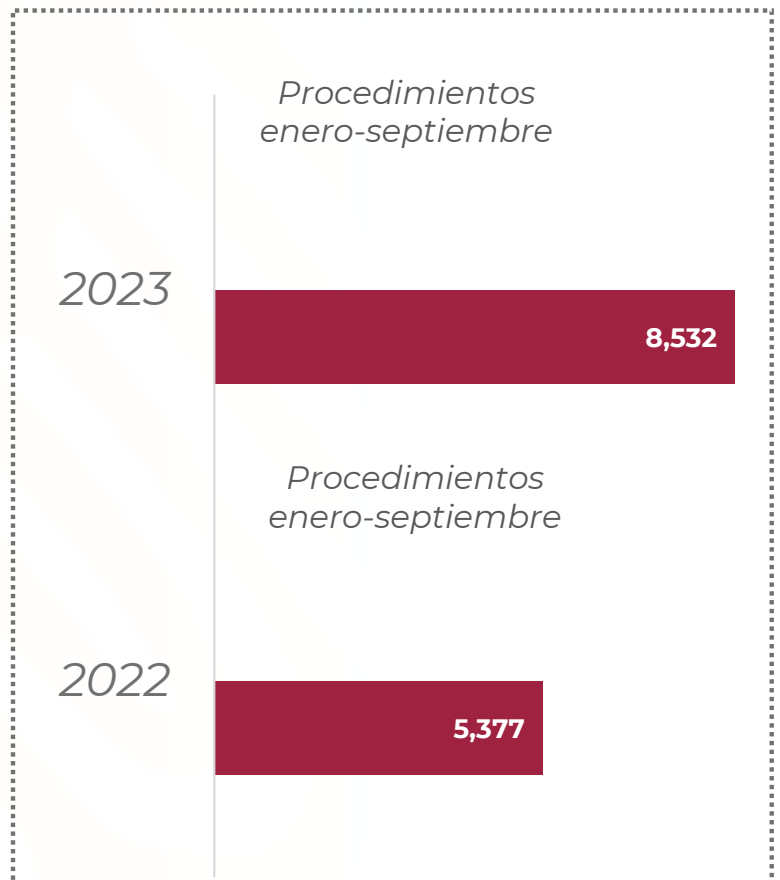
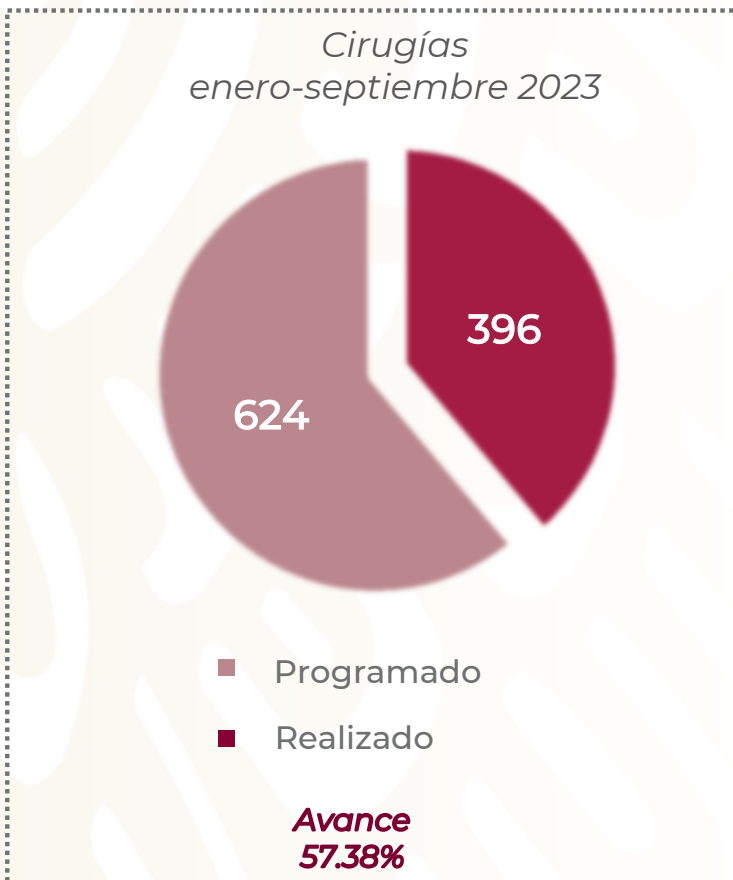
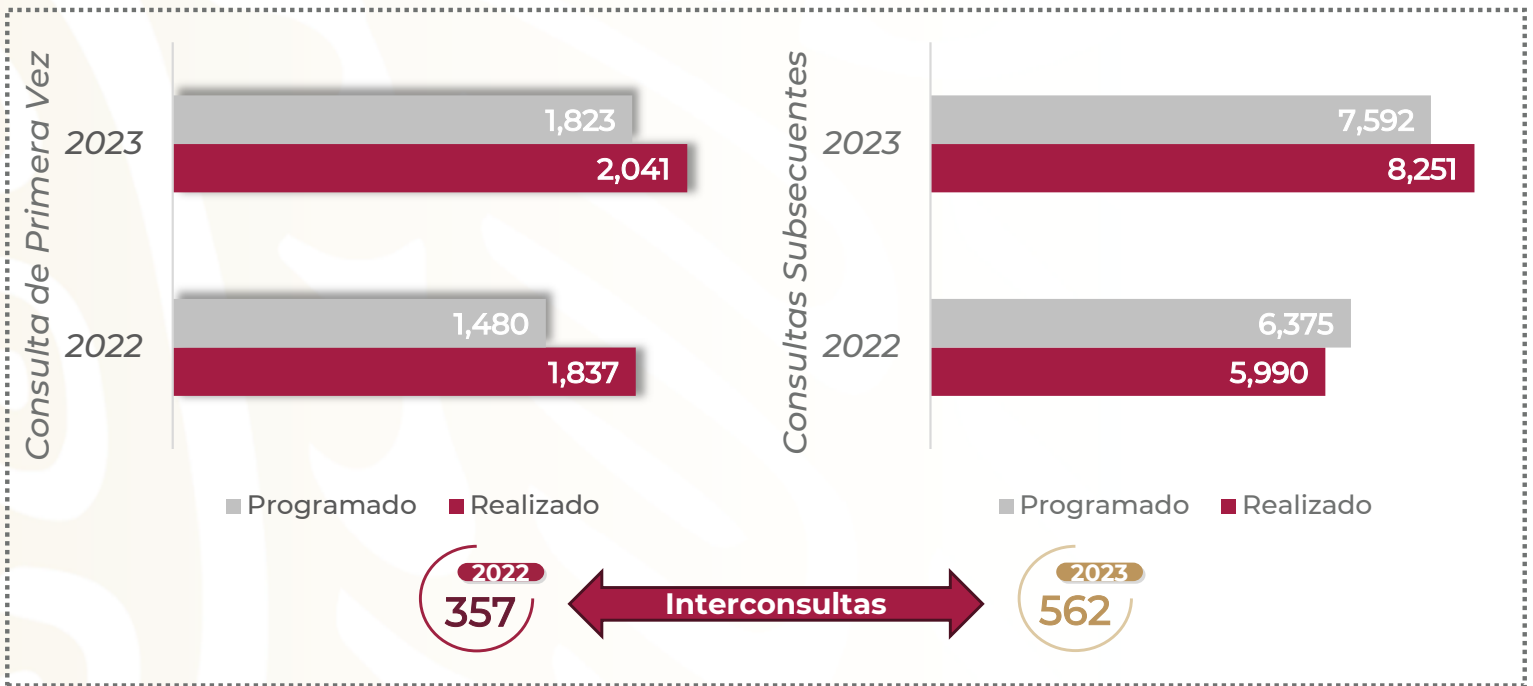
Actividad	Total	Hombres	Mujeres
Psicoterapia individual	5,358	1,219	4,139
Psicoterapia de apoyo	3,638	1,015	2,623
Psicoterapia psicooncología	814	120	694
Psicoterapia breve y de emergencia	250	59	191
Psicoterapia familiar	275	117	158
Psicoterapia médica familiar	46	20	26
Psicofisiológica	0	0	0
Psicoterapia de juego	115	52	63
Psicoterapia de juego en niños VIH	0	0	0
Psicoterapia de grupo	230	104	126
Hipnosis Ercksoniana	0	0	0
<b>TOTAL</b>	<b>10,726</b>	<b>2,706</b>	<b>8,020</b>

## SALUD MENTAL 404 - F

### Recursos Humanos enero – septiembre 2023

Categoría	Turno					Total
	Completo	Matutino	Vespertino	Nocturno	Sab, dom y fest	
<b>Rama médica</b>						
Médico Especialista A	0	5	0	0	0	5
Médico Especialista B	0	2	0	0	0	2
Médico Especialista C	0	1	0	0	0	1
<b>Rama de enfermería</b>						
Enfermera General Titulada C	0	2	0	0	0	2
<b>Rama médica eventual</b>						
Médico Especialista A	0	1	0	0	0	1
<b>Rama paramédica</b>						
Psicólogo Clínico	0	17	3	0	0	20
Psicólogo Especializado	0	2	2	0	0	4
Tanatólogo	0	1	0	0	0	1
Afanadora	0	2	0	0	0	2
<b>Rama administrativa</b>						
Apoyo Administrativo en Salud A7	0	2	0	0	0	2
Apoyo Administrativo en Salud A6	0	3	0	0	0	3
Apoyo Administrativo en Salud A3	0	1	0	0	0	1
Apoyo Administrativo en Salud A2	0	1	0	0	0	1
<b>TOTAL</b>	<b>0</b>	<b>40</b>	<b>5</b>	<b>0</b>	<b>0</b>	<b>45</b>

## ESTOMATOLOGÍA 404 I





## ESTOMATOLOGÍA 404 - I

### Comparativo de Productividad enero - septiembre 2022/2023

Actividad	2022				2023			
	Programado	Realizado	% de Avance	Status	Programado	Realizado	% de Avance	Status
Consultas de primera vez	1,480	1,837	124.12	V	1,823	2,041	111.96	V
Consultas subsecuentes	6,375	5,990	93.96	A	7,592	8,251	108.68	V
Interconsultas		357				562		
<b>Total, de consultas</b>	<b>7,855</b>	<b>8,184</b>	<b>104.19</b>	<b>V</b>	<b>9,415</b>	<b>10,854</b>	<b>115.28</b>	<b>V</b>
Intervenciones quirúrgicas	711	428	60.20	R	624	396	63.46	R
Procedimientos		5,377				8,532		

#### Semaforización

#### Estatus

Cumpliendo con el 97.00% o más de sus metas	V
Cumpliendo entre el 90.00% y el 96.99% de sus metas	A
Cumpliendo con el 89.99% o menos de sus metas	R


 No Aplica

## ESTOMATOLOGÍA 404 - I

### Comparativo de Actividades enero - septiembre 2023

Otras Actividades	2022	2023
Exodoncias	459	561
Tratamiento de ortodoncia y ortopedia funcional de los maxilares	1,542	1,803
Tratamientos periodontales (parodoncias)	643	861
Rehabilitación dental (obturaciones-amalgamas)	28	304
Tratamiento profilaxis	280	594
Impresiones dentales y modelos	239	227
Curaciones	1,346	3,071
Anestésias	5,095	5,421
Endodoncias	483	571
<b>TOTAL</b>	<b>10,115</b>	<b>13,413</b>

## ESTOMATOLOGÍA 404 - I

### Principales motivos de Consulta enero - septiembre 2023

Código	Causa	Femenino	Masculino	Total	%
K076	Trastornos de la articulación temporomaxilar	1,293	244	1,537	14.16
K083	Raíz dental retenida	803	581	1,384	12.75
K025	Caries con exposición pulpar	778	432	1,210	11.15
K010	Dientes incluidos	504	291	795	7.32
K051	Gingivitis crónica	461	236	697	6.42
K053	Periodontitis crónica	355	219	574	5.29
K021	Caries de la dentina	344	198	542	4.99
K041	Necrosis de la pulpa	301	140	441	4.06
S026	Fractura del maxilar inferior	54	334	388	3.57
K073	Anomalías de la posición del diente	229	92	321	2.96
K040	Pulpitis	174	77	251	2.31
K071	Anomalías de la relación maxilobasilar	112	127	239	2.20
K028	Otras caries dentales	156	67	223	2.05
K072	Anomalías de la relación entre los arcos dentarios	130	53	183	1.69
K022	Caries del cemento	104	57	161	1.48
K047	Absceso periapical sin fistula	110	43	153	1.41
K036	Depósitos [acreciones] en los dientes	59	55	114	1.05
S023	Fractura del suelo de la orbita	27	87	114	1.05
K070	Anomalías evidentes del tamaño de los maxilares	52	39	91	0.84
G500	Neuralgia del trigémino	58	28	86	0.79
	Otros	810	540	1,350	12.44
<b>TOTAL</b>		<b>6,914</b>	<b>3,940</b>	<b>10,854</b>	<b>100.00</b>

## ESTOMATOLOGÍA 404 - I

### Principales motivos de Consulta por grupo de Edad y Sexo enero – septiembre 2023

Causa	<1		1-4		5-14		15-19		20-24		25-44	
	f	m	f	m	f	m	f	m	f	m	f	m
Trastornos de la articulación temporomaxilar	0	0	0	0	13	6	17	10	55	10	351	67
Raíz dental retenida	0	0	1	1	3	9	8	8	16	22	213	158
Caries con exposición pulpar	0	0	0	0	0	2	13	8	33	21	237	112
Dientes incluidos	0	0	0	0	14	6	48	54	92	56	222	125
Gingivitis crónica	0	0	0	0	2	1	11	5	41	25	154	88
Periodontitis crónica	0	0	0	0	0	0	2	2	13	9	81	56
Caries de la dentina	0	0	0	0	0	0	15	8	23	22	128	64
Necrosis de la pulpa	0	0	0	1	3	1	9	14	11	16	117	42
Fractura del maxilar inferior	0	0	0	0	1	11	5	36	16	63	23	174
Anomalías de la posición del diente	0	0	0	0	0	10	39	12	103	32	79	36
Pulpitis	0	0	0	0	12	9	6	10	10	10	80	14
Anomalías de la relación maxilobasilar	0	0	0	0	6	2	23	8	16	32	49	83
Otras caries dentales	0	0	0	0	0	0	4	3	9	12	55	29
Anomalías de la relación entre los arcos dentarios	0	0	0	0	1	0	16	6	28	16	69	30
Caries del cemento	0	0	0	0	0	2	0	0	6	7	42	18
Absceso periapical sin fistula	0	0	0	0	0	2	3	3	3	3	26	9
Depósitos [acreciones] en los dientes	0	0	0	0	0	0	1	1	7	11	12	25
Fractura del suelo de la orbita	0	0	0	0	0	0	0	4	3	19	18	43
Anomalías evidentes del tamaño de los maxilares	0	0	0	0	0	1	10	9	12	9	19	19
Neuralgia del trigémino	0	0	0	0	0	0	0	0	1	0	8	0
Otros	0	2	2	2	23	40	29	56	62	66	260	179
<b>TOTAL</b>	<b>0</b>	<b>2</b>	<b>3</b>	<b>4</b>	<b>78</b>	<b>102</b>	<b>259</b>	<b>257</b>	<b>560</b>	<b>461</b>	<b>2,243</b>	<b>1,371</b>

## ESTOMATOLOGÍA 404 - I

### Principales motivos de Consulta por grupo de Edad y Sexo enero – septiembre 2023

Causa	45 - 59		60 - 64		65 o +		Total, Femenino	Total, Masculino	Total, general
	f	m	f	m	f	m			
Trastornos de la articulación temporomaxilar	529	96	109	29	219	26	1,293	244	1,537
Raíz dental retenida	282	201	103	61	177	121	803	581	1,384
Caries con exposición pulpar	288	172	66	42	141	75	778	432	1,210
Dientes incluidos	106	32	7	9	15	9	504	291	795
Gingivitis crónica	146	71	31	23	76	23	461	236	697
Periodontitis crónica	145	58	35	45	79	49	355	219	574
Caries de la dentina	106	69	33	15	39	20	344	198	542
Necrosis de la pulpa	138	31	11	23	12	12	301	140	441
Fractura del maxilar inferior	8	34	0	13	1	3	54	334	388
Anomalías de la posición del diente	8	1	0	1	0	0	229	92	321
Pulpitis	64	18	2	8	0	8	174	77	251
Anomalías de la relación maxilobasilar	14	1	0	1	4	0	112	127	239
Otras caries dentales	61	8	8	4	19	11	156	67	223
Anomalías de la relación entre los arcos dentarios	16	0	0	0	0	1	130	53	183
Caries del cemento	29	15	14	4	13	11	104	57	161
Absceso periapical sin fistula	53	12	11	3	14	11	110	43	153
Depósitos [acreciones] en los dientes	18	9	7	2	14	7	59	55	114
Fractura del suelo de la orbita	3	18	0	1	3	2	27	87	114
Anomalías evidentes del tamaño de los maxilares	11	1	0	0	0	0	52	39	91
Neuralgia del trigémino	21	4	10	9	18	15	58	28	86
Otros	244	123	66	30	124	42	810	540	1,350
<b>TOTAL</b>	<b>2,290</b>	<b>974</b>	<b>513</b>	<b>323</b>	<b>968</b>	<b>446</b>	<b>6,914</b>	<b>3,940</b>	<b>10,854</b>

## ESTOMATOLOGÍA 404 - I

### Principales Cirugías y Procedimientos enero - septiembre 2023

Código	Causa	Femenino	Masculino	Total
00.F9	Curación de herida	1,838	1,108	2,946
00.F1	Ajuste de aparatos ortomaxilofaciales	693	252	945
89.31	Examen dental	575	367	942
87.12	Otra radiografía dental	530	221	751
96.54	Eliminación de sarro, pulido y desbridamiento de dientes	401	196	597
23.09	Extracción de otro diente	349	225	574
23.71	Tratamiento de conducto radicular con irrigación	385	149	534
23.49	Otra restauración dental	197	108	305
23.11	Extracción de raíz residual	177	95	272
27.29	Otros procedimientos diagnósticos sobre cavidad oral	187	42	229
97.38	Retirada de suturas de cabeza y cuello (retirada de puntos)	117	87	204
23.19	Otra extracción quirúrgica de diente	117	76	193
00.F6	Colocación de aparatos ortomaxilofaciales	81	32	113
76.70	Reducción de fractura facial, no especificada de otra manera	14	63	77
23.70	Conducto radicular, no especificado de otra manera	29	10	39
76.75	Reducción cerrada de fractura mandibular	5	26	31
27.24	Biopsia de boca, estructura no especificada	22	5	27
23.73	Apicectomía	15	3	18
24.39	Otra operación sobre encía	13	3	16
23.19	Otra extracción quirúrgica de diente en el quirófano	7	3	10
	Otros	61	44	105
<b>TOTAL</b>		<b>5,813</b>	<b>3,115</b>	<b>8,928</b>

## ESTOMATOLOGÍA 404 - I

### Principales Cirugías y Procedimientos por grupo de Edad y Sexo enero - septiembre 2023

Causa	<1		1-4		5-14		15-19		20-24		25-44	
	f	m	f	m	f	m	f	m	f	m	f	m
Curación de herida	0	0	0	1	40	64	105	118	575	338	623	312
Ajuste de aparatos ortomaxilofaciales	0	0	0	0	70	23	142	68	243	126	136	16
Examen dental	1	0	0	0	26	27	45	40	164	126	194	95
Otra radiografía dental	0	0	0	0	20	24	39	19	199	59	200	54
Eliminación de sarro, pulido y desbridamiento de dientes	0	0	0	1	8	3	32	22	126	85	149	39
Extracción de otro diente	0	0	0	0	9	11	10	12	97	46	123	80
Tratamiento de conducto radicular con irrigación	0	0	0	0	6	12	24	16	130	37	160	32
Otra restauración dental	0	0	0	0	2	5	17	13	76	34	65	39
Extracción de raíz residual	0	0	0	0	2	0	1	0	54	16	56	32
Otros procedimientos diagnósticos sobre cavidad oral	0	0	0	0	5	6	9	5	64	14	74	12
Retirada de suturas de cabeza y cuello (retirada de puntos)	0	0	0	0	12	8	11	21	37	41	38	7
Otra extracción quirúrgica de diente	0	0	0	0	16	11	23	15	46	40	19	4
Colocación de aparatos ortomaxilofaciales	0	0	0	0	4	0	12	7	23	14	30	9
Reducción de fractura facial, no especificada de otra manera	0	0	0	0	1	6	2	16	8	29	2	9
Conducto radicular, no especificado de otra manera	0	0	0	0	0	1	3	2	8	1	11	0
Reducción cerrada de fractura mandibular	0	0	0	0	2	2	0	6	3	17	0	0
Biopsia de boca, estructura no especificada	0	0	0	0	1	0	0	1	7	2	6	2
Apicectomía	0	0	0	0	0	1	0	0	4	1	9	0
Otra operación sobre encía	0	0	0	0	0	0	1	0	4	2	3	0
Otra extracción quirúrgica de diente en el quirófano	0	0	0	0	0	0	1	0	5	2	1	0
Otros	0	0	0	0	1	4	9	7	31	16	14	11
<b>TOTAL</b>	<b>1</b>	<b>0</b>	<b>0</b>	<b>2</b>	<b>225</b>	<b>208</b>	<b>486</b>	<b>388</b>	<b>1,904</b>	<b>1,046</b>	<b>1,913</b>	<b>753</b>

## ESTOMATOLOGÍA 404 - I

### Principales Cirugías y Procedimientos por grupo de Edad y Sexo enero - septiembre 2023

Causa	45 - 59		60 - 64		65 o +		Total, Femenino	Total, masculino	Total, General
	f	m	f	m	f	m			
Curación de herida	14	7	157	125	324	143	1,838	1,108	2,946
Ajuste de aparatos ortomaxilofaciales	10	12	28	3	64	4	693	252	945
Examen dental	8	11	46	25	91	43	575	367	942
Otra radiografía dental	3	18	32	25	37	22	530	221	751
Eliminación de sarro, pulido y desbridamiento de dientes	0	1	29	18	57	27	401	196	597
Extracción de otro diente	0	1	26	32	84	43	349	225	574
Tratamiento de conducto radicular con irrigación	9	6	19	24	37	22	385	149	534
Otra restauración dental	1	1	20	5	16	11	197	108	305
Extracción de raíz residual	0	0	13	15	51	32	177	95	272
Otros procedimientos diagnósticos sobre cavidad oral	3	0	14	4	18	1	187	42	229
Retirada de suturas de cabeza y cuello (retirada de puntos)	3	5	6	0	10	5	117	87	204
Otra extracción quirúrgica de diente	3	2	3	2	7	2	117	76	193
Colocación de aparatos ortomaxilofaciales	0	1	4	0	8	1	81	32	113
Reducción de fractura facial, no especificada de otra manera	1	0	0	2	0	1	14	63	77
Conducto radicular, no especificado de otra manera	0	2	2	3	5	1	29	10	39
Reducción cerrada de fractura mandibular	0	0	0	1	0	0	5	26	31
Biopsia de boca, estructura no especificada	5	0	2	0	1	0	22	5	27
Apicectomía	0	1	2	0	0	0	15	3	18
Otra operación sobre encía	0	0	2	0	3	1	13	3	16
Otra extracción quirúrgica de diente en el quirófano	0	0	0	1	0	0	7	3	10
Otros	0	4	2	0	4	2	61	44	105
<b>TOTAL</b>	<b>60</b>	<b>72</b>	<b>407</b>	<b>285</b>	<b>817</b>	<b>361</b>	<b>5,813</b>	<b>3,115</b>	<b>8,928</b>



## ESTOMATOLOGÍA 404 - I

### Productividad de Láser enero – septiembre 2023

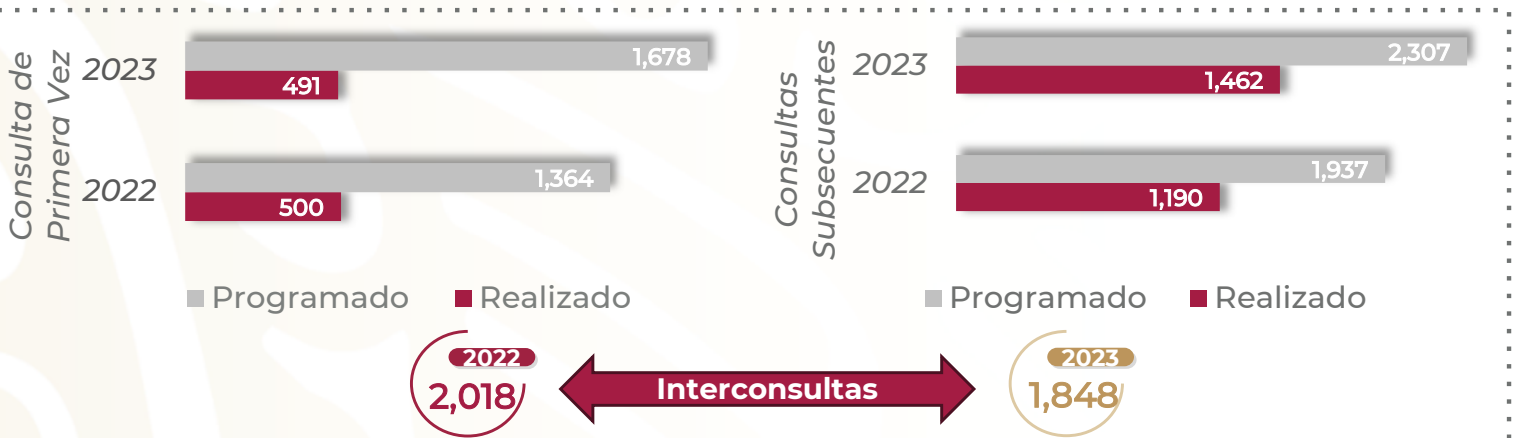
Servicio	Total
Amalgama laser	0
Endodoncia con laser	0
Gingivectomía	273
Desensibilización laser dental	11
Drenado laser	6
Apicectomía	11
Toma de radiografía periapical	751
Terapia de endodoncia con laser	0
Obturación de resina laser	6
Curación inicio de endodencias	0
<b>TOTAL</b>	<b>1,058</b>

## ESTOMATOLOGÍA 404 - I

### Recursos Humanos enero - septiembre 2023

Categoría	Turno					Total
	Completo	Matutino	Vespertino	Nocturno	Sab, dom y fest	
<b>Rama médica</b>						
Jefe de Servicios	0	1	0	0	0	1
Cirujano Dentista Especializado	0	2	0	0	0	2
Médico General A	0	1	0	0	0	1
Cirujano Dentista A	0	4	0	0	0	4
Cirujano Maxilofacial	0	2	0	0	0	2
Cirujano Dentista B	0	3	0	0	0	3
<b>Rama de enfermería</b>						
Enfermera Jefe de Servicios	0	1	0	0	0	1
Enfermera General Titulada B	0	1	0	0	0	1
Enfermera General Titulada C	0	2	0	0	0	2
<b>Rama paramédica</b>						
Afanadora	0	1	0	0	0	1
<b>Rama administrativa</b>						
Apoyo Administrativo en Salud A5	0	1	0	0	0	1
Apoyo Administrativo en Salud A4	0	2	0	0	0	2
<b>Total</b>	<b>0</b>	<b>21</b>	<b>0</b>	<b>0</b>	<b>0</b>	<b>21</b>

# INFECTOLOGÍA 405 A



1,658

Consulta Externa por Grupo de Edad y Sexo enero-septiembre 2023

59  
15 - 19

262  
20 - 24

1416  
25 - 44

1234  
45 - 59

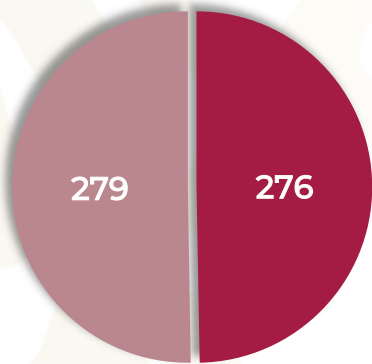
251  
60 - 64

579  
65 o +

2,143



Egresos enero-septiembre 2023



■ Programado  
■ Realizado

**Avance**  
**98.92%**

Egresos por Grupo de Edad y Sexo enero-septiembre 2023



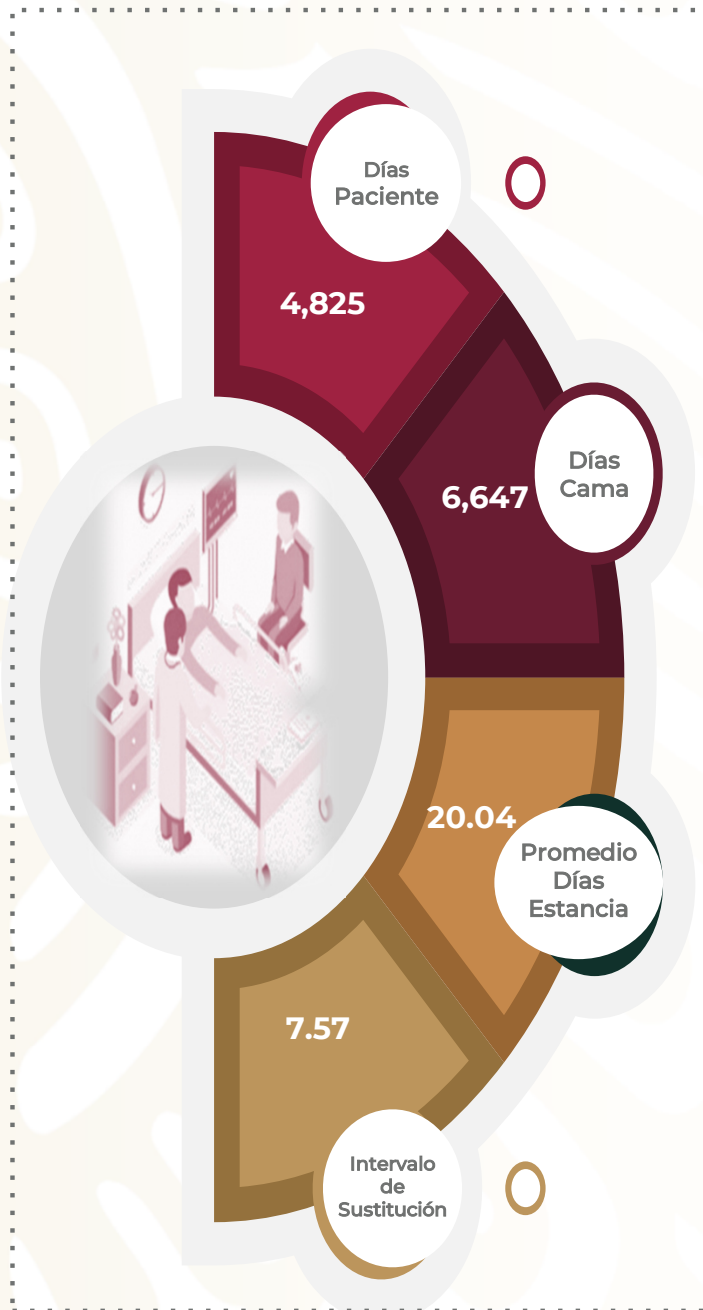
216

60

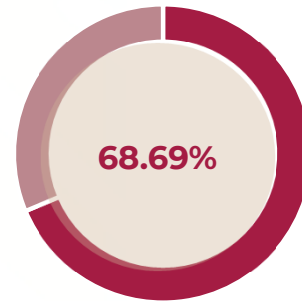


65 o + 7  
60 - 64 8  
45 - 59 59  
25 - 44 175  
20 - 24 24  
15 - 19 3

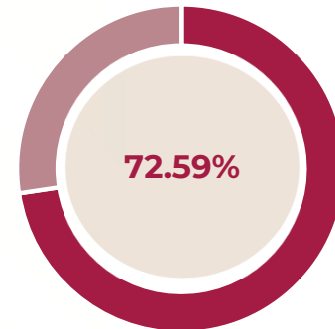
# INFECTOLOGÍA 405 A



% Ocupación Hospitalaria enero-septiembre 2022



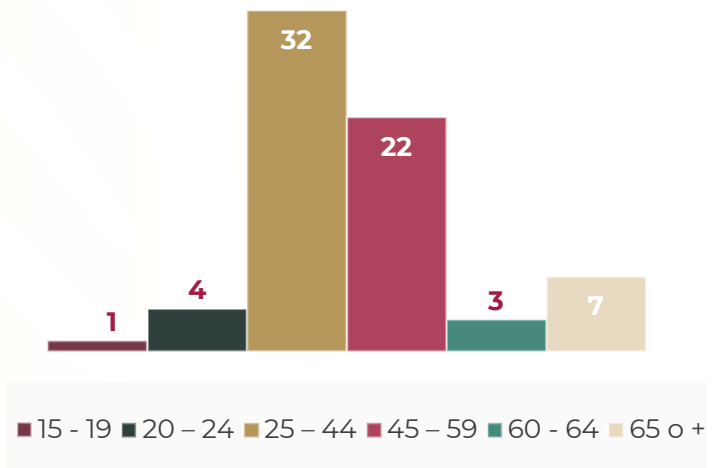
% Ocupación Hospitalaria enero-septiembre 2023



Defunciones por Sexo enero-septiembre 2023



Defunciones por Grupo de Edad enero-septiembre 2023



## INFECTOLOGÍA 405 - A

### Comparativo de Productividad enero - septiembre 2022/2023

Actividad	2022				2023			
	Progra- mado	Realizado	% de Avance	Status	Progra- mado	Realizado	% de Avance	Status
Consultas de primera vez	1,364	500	36.66	R	1,678	491	29.26	R
Consultas subsecuentes	1,937	1,190	61.44	R	2,307	1,462	71.07	R
Interconsultas		2,018				1,848		
<b>Total, de consultas</b>	<b>3,301</b>	<b>3,708</b>	<b>112.33</b>	<b>V</b>	<b>3,985</b>	<b>3,801</b>	<b>95.38</b>	<b>A</b>
Ingresos		295				269		
Egresos	270	279	103.33	V	279	276	98.92	V
Días paciente	4,138	4,443	107.37	V	3,707	4,825	130.16	V
Días cama	5,460	6,468	118.46	V	4,914	6,647	135.27	V
Porcentaje de ocupación	75.79	68.69	90.64	A	75.44	72.59	96.22	A

#### Semaforización

#### Estatus

Cumpliendo con el 97.00% o más de sus metas



Cumpliendo entre el 90.00% y el 96.99% de sus metas



Cumpliendo con el 89.99% o menos de sus metas



No Aplica

## INFECTOLOGÍA 405 - A

### Principales motivos de Consulta enero – septiembre 2023

Código	Causa	Femenino	Masculino	Total	%
B24X	Enfermedad por virus de la inmunodeficiencia humana [VIH], sin otra especificación	79	388	467	12.29
N39001	Infección urinaria del tracto superior	105	88	193	5.08
A41801	Sepsis abdominal	72	75	147	3.87
L0281	Absceso profundo de cuello	71	45	116	3.05
J159	Neumonía bacteriana, no especificada	59	55	114	3.00
J18902	Neumonía nosocomial o asociada a cuidados de la salud	38	70	108	2.84
B208	Enfermedad por VIH, resultante en otras enfermedades infecciosas o parasitarias	4	93	97	2.55
K830	Colangitis	63	34	97	2.55
D24X	Tumor benigno de la mama	79	4	83	2.18
B182	Hepatitis viral tipo C crónica	35	46	81	2.13
M726	Fascitis necrotizante	36	37	73	1.92
A41802	Sepsis bacteriana relacionada a cateter	23	45	68	1.79
M866	Otras osteomielitis crónicas	32	35	67	1.76
G008	Otras meningitis bacterianas	20	43	63	1.66
N390	Infección de vías urinarias, sitio no especificado	38	19	57	1.50
K650	Peritonitis aguda	33	22	55	1.45
D70X	Agranulocitosis	15	34	49	1.29
Z48802	Infección de herida quirúrgica profunda	24	24	48	1.26
K658	Otras peritonitis	20	27	47	1.24
A047	Enterocolitis debida a clostridium difficile	20	24	44	1.16
	Otros	792	935	1,727	45.44
<b>TOTAL</b>		<b>1,658</b>	<b>2,143</b>	<b>3,801</b>	<b>100.00</b>

## INFECTOLOGÍA 405 - A

### Principales motivos de Consulta por grupo de Edad y Sexo enero - septiembre 2023

Causa	15 - 19		20 - 24		25 - 44		45 - 59	
	f	m	f	m	f	m	f	m
Enfermedad por virus de la inmunodeficiencia humana [VIH], sin otra especificación	4	7	2	26	27	215	39	109
Infección urinaria del tracto superior	0	1	3	2	21	12	38	24
Sepsis abdominal	0	1	4	2	14	21	31	33
Absceso profundo de cuello	0	0	0	4	18	18	32	18
Neumonía bacteriana, no especificada	0	1	4	2	19	9	19	18
Neumonía nosocomial o asociada a cuidados de la salud	0	6	0	5	8	15	14	17
Enfermedad por VIH, resultante en otras enfermedades infecciosas o parasitarias	0	0	0	7	2	50	2	27
Colangitis	1	0	3	0	16	2	14	17
Tumor benigno de la mama	0	1	5	0	65	3	8	0
Hepatitis viral tipo C crónica	0	1	0	0	3	10	9	17
Fascitis necrotizante	0	0	0	2	8	12	13	16
Sepsis bacteriana relacionada a cateter	3	5	2	8	10	17	6	9
Otras osteomielitis crónicas	0	0	5	3	17	8	6	19
Otras meningitis bacterianas	1	0	1	8	8	12	5	13
Infección de vías urinarias, sitio no especificado	0	0	4	0	16	7	14	2
Peritonitis aguda	0	0	2	0	8	7	14	9
Agranulocitosis	0	1	7	8	5	13	2	9
Infección de herida quirúrgica profunda	0	0	0	0	8	8	13	10
Otras peritonitis	0	1	6	0	3	12	6	14
Enterocolitis debida a clostridium difficile	0	0	1	5	6	12	9	4
Otros	12	13	70	61	287	384	256	299
<b>TOTAL</b>	<b>21</b>	<b>38</b>	<b>119</b>	<b>143</b>	<b>569</b>	<b>847</b>	<b>550</b>	<b>684</b>

## INFECTOLOGÍA 405 - A

### Principales motivos de Consulta por grupo de Edad y Sexo enero - septiembre 2023

Causa	60 - 64		65 o +		Total, Femenino	Total, Masculino	Total, general
	f	m	f	m			
Enfermedad por virus de la inmunodeficiencia humana [VIH], sin otra especificación	5	15	2	16	79	388	467
Infección urinaria del tracto superior	9	13	34	36	105	88	193
Sepsis abdominal	6	2	17	16	72	75	147
Absceso profundo de cuello	10	0	11	5	71	45	116
Neumonía bacteriana, no especificada	2	5	15	20	59	55	114
Neumonía nosocomial o asociada a cuidados de la salud	7	11	9	16	38	70	108
Enfermedad por VIH, resultante en otras enfermedades infecciosas o parasitarias	0	0	0	9	4	93	97
Colangitis	2	8	27	7	63	34	97
Tumor benigno de la mama	0	0	1	0	79	4	83
Hepatitis viral tipo C crónica	12	9	11	9	35	46	81
Fascitis necrotizante	5	1	10	6	36	37	73
Sepsis bacteriana relacionada a cateter	0	2	2	4	23	45	68
Otras osteomielitis crónicas	2	0	2	5	32	35	67
Otras meningitis bacterianas	5	1	0	9	20	43	63
Infección de vías urinarias, sitio no especificado	1	3	3	7	38	19	57
Peritonitis aguda	3	1	6	5	33	22	55
Agranulocitosis	0	1	1	2	15	34	49
Infección de herida quirúrgica profunda	2	2	1	4	24	24	48
Otras peritonitis	5	0	0	0	20	27	47
Enterocolitis debida a clostridium difficile	0	1	4	2	20	24	44
Otros	57	43	110	135	792	935	1,727
<b>Total</b>	<b>133</b>	<b>118</b>	<b>266</b>	<b>313</b>	<b>1,658</b>	<b>2,143</b>	<b>3,801</b>



## INFECTOLOGÍA 405 - A

### Principales Diagnósticos de Egresos enero – septiembre 2023

Código	Causa	Femenino	Masculino	Total
B222	Enfermedad por VIH, resultante en síndrome caquético	3	32	35
R572	Choque séptico	11	13	24
B24X	Enfermedad por virus de la inmunodeficiencia humana [VIH], sin otra especificación	5	18	23
B207	Enfermedad por VIH, resultante en infecciones múltiples	1	20	21
B200	Enfermedad por VIH, resultante en infección por micobacterias	0	16	16
B206	Enfermedad por VIH, resultante en neumonía por pneumocystis CARINII	1	6	7
R570	Choque cardiogénico	4	2	6
B202	Enfermedad por VIH, resultante en enfermedad por citomegalovirus	1	4	5
A419	Sepsis, no especificada	1	3	4
B201	Enfermedad por VIH, resultante en otras infecciones bacterianas	1	3	4
B232	Enfermedad por VIH, resultante en anomalías inmunológicas y hematológicas, no clasificadas en OT	0	4	4
B465	Mucormicosis, sin otra especificación	2	2	4
A521	Neurosifilis sintomática	0	3	3
B210	Enfermedad por VIH, resultante en sarcoma de Kaposi	0	3	3
B220	Enfermedad por VIH, resultante en encefalopatía	0	3	3
N390	Infección de vías urinarias, sitio no especificado	0	3	3
R579	Choque, no especificado	0	3	3
U071	Enfermedad respiratoria aguda debida a coronavirus sarscov2 COVID 19 Confirmado	0	3	3
A180	Tuberculosis de huesos y articulaciones	2	0	2
A230	Brucelosis debida a brúcela melitensis	0	2	2
	Otros	28	73	101
<b>TOTAL</b>		<b>60</b>	<b>216</b>	<b>276</b>

## INFECTOLOGÍA 405 - A

### Principales Diagnósticos de Egresos por grupo de Edad y Sexo enero – septiembre 2023

Causa	15 - 19		20 - 24		25 - 44		45 - 59	
	f	m	f	m	f	m	f	m
Enfermedad por VIH, resultante en síndrome caquético	0	0	0	3	2	23	1	6
Choque séptico	0	1	0	1	4	6	5	5
Enfermedad por virus de la inmunodeficiencia humana [VIH], sin otra especificación	0	0	0	0	4	15	0	3
Enfermedad por VIH, resultante en infecciones múltiples	0	0	0	1	1	16	0	3
Enfermedad por VIH, resultante en infección por micobacterias	0	0	0	0	0	13	0	2
Enfermedad por VIH, resultante en neumonía por pneumocystis CARINII	0	0	1	0	0	4	0	2
Choque cardiogénico	0	0	0	0	3	1	1	1
Enfermedad por VIH, resultante en enfermedad por citomegalovirus	0	0	0	1	0	2	1	1
Sepsis, no especificada	0	0	0	0	0	1	0	2
Enfermedad por VIH, resultante en otras infecciones bacterianas	0	0	0	0	0	3	1	0
Enfermedad por VIH, resultante en anormalidades inmunológicas y hematológicas, no clasificadas en OT	0	0	0	1	0	2	0	1
Mucormicosis, sin otra especificación	0	0	0	0	1	1	1	1
Neurosifilis sintomática	0	0	0	0	0	3	0	0
Enfermedad por VIH, resultante en sarcoma de Kaposi	0	0	0	0	0	2	0	1
Enfermedad por VIH, resultante en encefalopatía	0	0	0	0	0	3	0	0
Infección de vías urinarias, sitio no especificado	0	0	0	1	0	2	0	0
Choque, no especificado	0	0	0	0	0	2	0	1
Enfermedad respiratoria aguda debida a coronavirus sarscov2 COVID 19 Confirmado	0	0	0	0	0	2	0	1
Tuberculosis de huesos y articulaciones	0	0	0	0	2	0	0	0
Brucelosis debida a brúcela melitensis	0	0	0	2	0	0	0	0
Otros	0	2	4	9	12	45	9	10
<b>TOTAL</b>	<b>0</b>	<b>3</b>	<b>5</b>	<b>19</b>	<b>29</b>	<b>146</b>	<b>19</b>	<b>40</b>

## INFECTOLOGÍA 405 - A

### Principales Diagnósticos de Egresos por grupo de Edad y Sexo enero – septiembre 2023

Causa	60 - 64		65 o +		Total, Femenino	Total, Masculino	Total, General
	f	m	f	m			
Enfermedad por VIH, resultante en síndrome caquético	0	0	0	0	3	32	35
Choque séptico	0	0	2	0	11	13	24
Enfermedad por virus de la inmunodeficiencia humana [VIH], sin otra especificación	1	0	0	0	5	18	23
Enfermedad por VIH, resultante en infecciones múltiples	0	0	0	0	1	20	21
Enfermedad por VIH, resultante en infección por micobacterias	0	1	0	0	0	16	16
Enfermedad por VIH, resultante en neumonía por pneumocystis CARINII	0	0	0	0	1	6	7
Choque cardiogénico	0	0	0	0	4	2	6
Enfermedad por VIH, resultante en enfermedad por citomegalovirus	0	0	0	0	1	4	5
Sepsis, no especificada	1	0	0	0	1	3	4
Enfermedad por VIH, resultante en otras infecciones bacterianas	0	0	0	0	1	3	4
Enfermedad por VIH, resultante en anomalías inmunológicas y hematológicas, no clasificadas en OT	0	0	0	0	0	4	4
Mucormicosis, sin otra especificación	0	0	0	0	2	2	4
Neurosifilis sintomática	0	0	0	0	0	3	3
Enfermedad por VIH, resultante en sarcoma de Kaposi	0	0	0	0	0	3	3
Enfermedad por VIH, resultante en encefalopatía	0	0	0	0	0	3	3
Infección de vías urinarias, sitio no especificado	0	0	0	0	0	3	3
Choque, no especificado	0	0	0	0	0	3	3
Enfermedad respiratoria aguda debida a coronavirus sarscov2 COVID 19 Confirmado	0	0	0	0	0	3	3
Tuberculosis de huesos y articulaciones	0	0	0	0	2	0	2
Brucelosis debida a brúcela melitensis	0	0	0	0	0	2	2
Otros	2	3	1	4	28	73	101
<b>TOTAL</b>	<b>4</b>	<b>4</b>	<b>3</b>	<b>4</b>	<b>60</b>	<b>216</b>	<b>276</b>

## INFECTOLOGÍA 405 - A

### Principales causas de Defunción enero - septiembre 2023

Código	Causa	Femenino	Masculino	Total
R572	Choque séptico	11	13	24
R570	Choque cardiogénico	4	2	6
A419	Sepsis, no especificada	1	3	4
R579	Choque, no especificado	0	3	3
B206	Enfermedad por VIH, resultante en neumonía por pneumocystis CARINII	1	1	2
B207	Enfermedad por VIH, resultante en infecciones múltiples	0	2	2
B461	Mucormicosis rinocerebral	0	2	2
E872	Acidosis	1	1	2
J960	Insuficiencia respiratoria aguda	1	1	2
A499	Infección bacteriana, no especificada	0	1	1
B200	Enfermedad por VIH, resultante en infección por micobacterias	0	1	1
B212	Enfermedad por VIH, resultante en otros tipos de linfoma no hodgkin	0	1	1
B24X	Enfermedad por virus de la inmunodeficiencia humana [VIH], sin otra especificación	1	0	1
B59X	Neumocistosis (j17.3*)	0	1	1
C119	Tumor maligno de la nasofaringe, parte no especificada	0	1	1
E728	Otros trastornos especificados del metabolismo de los aminoácidos	1	0	1
G931	Lesión cerebral anóxica, no clasificada en otra parte	0	1	1
I610	Hemorragia intracerebral en hemisferio, subcortical	0	1	1
I679	Enfermedad cerebrovascular, no especificada	0	1	1
J129	Neumonía viral, no especificada	0	1	1
	Otros	4	7	11
<b>TOTAL</b>		<b>25</b>	<b>44</b>	<b>69</b>

## INFECTOLOGÍA 405 - A

### Principales causas de Defunción por grupo de Edad y Sexo enero – septiembre 2023

Causa	15 - 19		20 - 24		25 - 44		45 - 59	
	f	m	f	m	f	m	f	m
Choque séptico	0	1	0	1	4	6	5	5
Choque cardiogénico	0	0	0	0	3	1	1	1
Sepsis, no especificada	0	0	0	0	0	1	0	2
Choque, no especificado	0	0	0	0	0	2	0	1
Enfermedad por VIH, resultante en neumonía por pneumocystis CARINII	0	0	1	0	0	1	0	0
Enfermedad por VIH, resultante en infecciones múltiples	0	0	0	0	0	2	0	0
Mucormicosis rinocerebral	0	0	0	0	0	1	0	0
Acidosis	0	0	0	0	1	0	0	1
Insuficiencia respiratoria aguda	0	0	0	0	0	1	1	0
Infección bacteriana, no especificada	0	0	0	0	0	1	0	0
Enfermedad por VIH, resultante en infección por micobacterias	0	0	0	0	0	1	0	0
Enfermedad por VIH, resultante en otros tipos de linfoma no hodgkin	0	0	0	0	0	0	0	0
Enfermedad por virus de la inmunodeficiencia humana [VIH], sin otra especificación	0	0	0	0	1	0	0	0
Neumocistosis (j17.3*)	0	0	0	0	0	1	0	0
Tumor maligno de la nasofaringe, parte no especificada	0	0	0	0	0	0	0	0
Otros trastornos especificados del metabolismo de los aminoácidos	0	0	0	0	0	0	0	0
Lesión cerebral anóxica, no clasificada en otra parte	0	0	0	0	0	1	0	0
Hemorragia intracerebral en hemisferio, subcortical	0	0	0	0	0	1	0	0
Enfermedad cerebrovascular, no especificada	0	0	0	0	0	0	0	0
Neumonía viral, no especificada	0	0	0	0	0	1	0	0
Otros	0	0	1	1	0	2	2	3
<b>TOTAL</b>	<b>0</b>	<b>1</b>	<b>2</b>	<b>2</b>	<b>9</b>	<b>23</b>	<b>9</b>	<b>13</b>

## INFECTOLOGÍA 405 - A

### Principales causas de Defunción por grupo de Edad y Sexo enero - septiembre 2023

Causa	60 - 64		65 o +		Total, Femenino	Total, Masculino	Total, General
	f	m	f	m			
Choque séptico	0	0	2	0	11	13	24
Choque cardiogénico	0	0	0	0	4	2	6
Sepsis, no especificada	1	0	0	0	1	3	4
Choque, no especificado	0	0	0	0	0	3	3
Enfermedad por VIH, resultante en neumonía por pneumocystis CARINII	0	0	0	0	1	1	2
Enfermedad por VIH, resultante en infecciones múltiples	0	0	0	0	0	2	2
Mucormicosis rinocerebral	0	1	0	0	0	2	2
Acidosis	0	0	0	0	1	1	2
Insuficiencia respiratoria aguda	0	0	0	0	1	1	2
Infección bacteriana, no especificada	0	0	0	0	0	1	1
Enfermedad por VIH, resultante en infección por micobacterias	0	0	0	0	0	1	1
Enfermedad por VIH, resultante en otros tipos de linfoma no hodgkin	0	0	0	1	0	1	1
Enfermedad por virus de la inmunodeficiencia humana [VIH], sin otra especificación	0	0	0	0	1	0	1
Neumocistosis (j17.3*)	0	0	0	0	0	1	1
Tumor maligno de la nasofaringe, parte no especificada	0	0	0	1	0	1	1
Otros trastornos especificados del metabolismo de los aminoácidos	0	0	1	0	1	0	1
Lesión cerebral anóxica, no clasificada en otra parte	0	0	0	0	0	1	1
Hemorragia intracerebral en hemisferio, subcortical	0	0	0	0	0	1	1
Enfermedad cerebrovascular, no especificada	0	0	0	1	0	1	1
Neumonía viral, no especificada	0	0	0	0	0	1	1
Otros	1	0	0	1	4	7	11
<b>TOTAL</b>	<b>2</b>	<b>1</b>	<b>3</b>	<b>4</b>	<b>25</b>	<b>44</b>	<b>69</b>

## INFECTOLOGÍA 405 - A

### Principales Egresos de Terapia Intensiva enero – septiembre 2023

Código	Causa	Femenino	Masculino	Total
R572	Choque séptico	11	13	24
R570	Choque cardiogénico	3	2	5
A41801	Sepsis abdominal	3	0	3
A419	Sepsis, no especificada	2	1	3
C119	Tumor maligno de la nasofaringe, parte no especificada	0	3	3
L0281	Absceso profundo de cuello	3	0	3
M726	Fascitis necrotizante	1	2	3
R579	Choque, no especificado	0	3	3
B200	Enfermedad por VIH, resultante en infección por micobacterias	0	2	2
B206	Enfermedad por VIH, resultante en neumonía por pneumocystis carinii	1	1	2
B222	Enfermedad por VIH, resultante en síndrome caquético	0	2	2
B59X	Neumocistosis (J17.3*)	0	2	2
E872	Acidosis	1	1	2
R02X	Gangrena, no clasificada en otra parte	0	2	2
A170	Meningitis tuberculosa	1	0	1
A86X	Encefalitis viral, no especificada	0	1	1
B207	Enfermedad por VIH, resultante en infecciones múltiples	0	1	1
B220	Enfermedad por VIH, resultante en encefalopatía	0	1	1
B24X	Enfermedad por virus de la inmunodeficiencia humana [VIH], sin otra especificación	1	0	1
B461	Mucormicosis rinocerebral	0	1	1
	Otros	12	15	27
<b>TOTAL</b>		<b>39</b>	<b>53</b>	<b>92</b>

## INFECTOLOGÍA 405 - A

### Principales Egresos de Terapia Intensiva por grupo de Edad y Sexo enero - septiembre 2023

Causa	15 - 19		20 - 24		25 - 44		45 - 59	
	f	m	f	m	f	m	f	m
Choque séptico	0	1	0	1	3	6	6	5
Choque cardiogénico	0	0	0	0	2	1	1	1
Sepsis abdominal	0	0	0	0	0	0	3	0
Sepsis, no especificada	0	0	0	0	0	0	0	1
Tumor maligno de la nasofaringe, parte no especificada	0	0	0	0	0	0	0	0
Absceso profundo de cuello	0	0	0	0	0	0	0	0
Fascitis necrotizante	0	0	0	0	0	0	1	2
Choque, no especificado	0	0	0	0	0	2	0	1
Enfermedad por VIH, resultante en infección por micobacterias	0	0	0	0	0	2	0	0
Enfermedad por VIH, resultante en neumonía por pneumocystis carinii	0	0	1	0	0	1	0	0
Enfermedad por VIH, resultante en síndrome caquético	0	0	0	0	0	1	0	1
Neumocistosis (J17.3*)	0	0	0	0	0	2	0	0
Acidosis	0	0	0	0	1	0	0	1
Gangrena, no clasificada en otra parte	0	0	0	0	0	0	0	2
Meningitis tuberculosa	0	0	0	0	1	0	0	0
Encefalitis viral, no especificada	0	0	0	0	0	0	0	1
Enfermedad por VIH, resultante en infecciones múltiples	0	0	0	0	0	1	0	0
Enfermedad por VIH, resultante en encefalopatía	0	0	0	0	0	1	0	0
Enfermedad por virus de la inmunodeficiencia humana [VIH], sin otra especificación	0	0	0	0	1	0	0	0
Mucormicosis rinocerebral	0	0	0	0	0	1	0	0
Otros	0	0	1	1	4	6	4	5
<b>TOTAL</b>	<b>0</b>	<b>1</b>	<b>2</b>	<b>2</b>	<b>12</b>	<b>24</b>	<b>15</b>	<b>20</b>



## INFECTOLOGÍA 405 - A

### Principales Egresos de Terapia Intensiva por grupo de Edad y Sexo enero - septiembre 2023

Causa	60 - 64		65 o +		Total, Femenino	Total, Masculino	Total, General
	f	m	f	m			
Choque séptico	0	0	2	0	11	13	24
Choque cardiogénico	0	0	0	0	3	2	5
Sepsis abdominal	0	0	0	0	3	0	3
Sepsis, no especificada	2	0	0	0	2	1	3
Tumor maligno de la nasofaringe, parte no especificada	0	0	0	3	0	3	3
Absceso profundo de cuello	3	0	0	0	3	0	3
Fascitis necrotizante	0	0	0	0	1	2	3
Choque, no especificado	0	0	0	0	0	3	3
Enfermedad por VIH, resultante en infección por micobacterias	0	0	0	0	0	2	2
Enfermedad por VIH, resultante en neumonía por pneumocystis carinii	0	0	0	0	1	1	2
Enfermedad por VIH, resultante en síndrome caquético	0	0	0	0	0	2	2
Neumocistosis (J17.3*)	0	0	0	0	0	2	2
Acidosis	0	0	0	0	1	1	2
Gangrena, no clasificada en otra parte	0	0	0	0	0	2	2
Meningitis tuberculosa	0	0	0	0	1	0	1
Encefalitis viral, no especificada	0	0	0	0	0	1	1
Enfermedad por VIH, resultante en infecciones múltiples	0	0	0	0	0	1	1
Enfermedad por VIH, resultante en encefalopatía	0	0	0	0	0	1	1
Enfermedad por virus de la inmunodeficiencia humana [VIH], sin otra especificación	0	0	0	0	1	0	1
Mucormicosis rinocerebral	0	0	0	0	0	1	1
Otros	1	0	2	3	12	15	27
<b>TOTAL</b>	<b>6</b>	<b>0</b>	<b>4</b>	<b>6</b>	<b>39</b>	<b>53</b>	<b>92</b>

## INFECTOLOGÍA 405 - A

### Principales Defunciones de Terapia Intensiva enero – septiembre 2023

Código	Causa	Femenino	Masculino	Total
R572	Choque séptico	10	12	22
R570	Choque cardiogénico	3	2	5
R579	Choque, no especificado	0	3	3
A419	Sepsis, no especificada	1	1	2
B206	Enfermedad por VIH, resultante en neumonía por pneumocystis carinii	1	1	2
E872	Acidosis	1	1	2
B200	Enfermedad por VIH, resultante en infección por micobacterias	0	1	1
B207	Enfermedad por VIH, resultante en infecciones múltiples	0	1	1
B461	Mucormicosis rinocerebral	0	1	1
B59X	Neumocistosis (J17.3*)	0	1	1
C119	Tumor maligno de la nasofaringe, parte no especificada	0	1	1
C859	Linfoma no hodgkin, no especificado	0	1	1
D352	Tumor benigno de la hipófisis	1	0	1
E728	Otros trastornos especificados del metabolismo de los aminoácidos	1	0	1
G931	Lesión cerebral anóxica, no clasificada en otra parte	0	1	1
J129	Neumonía viral, no especificada	0	1	1
J969	Insuficiencia respiratoria, no especificada	1	0	1
K566	Otras obstrucciones intestinales y las no especificadas	0	1	1
L0281	Absceso profundo de cuello	1	0	1
N185	Enfermedad renal crónica, etapa 5	0	1	1
	Otros	0	3	3
<b>TOTAL</b>		<b>20</b>	<b>33</b>	<b>53</b>

## INFECTOLOGÍA 405 - A

### Principales Defunciones de Terapia Intensiva por grupo de Edad y Sexo enero - septiembre 2023

Causa	15 - 19		20 - 24		25 - 44		45 - 59	
	f	m	f	m	f	m	f	m
Choque séptico	0	1	0	1	3	5	5	5
Choque cardiogénico	0	0	0	0	2	1	1	1
Choque, no especificado	0	0	0	0	0	2	0	1
Sepsis, no especificada	0	0	0	0	0	0	0	1
Enfermedad por VIH, resultante en neumonía por pneumocystis carinii	0	0	1	0	0	1	0	0
Acidosis	0	0	0	0	1	0	0	1
Enfermedad por VIH, resultante en infección por micobacterias	0	0	0	0	0	1	0	0
Enfermedad por VIH, resultante en infecciones múltiples	0	0	0	0	0	1	0	0
Mucormicosis rinocerebral	0	0	0	0	0	1	0	0
Neumocistosis (J17.3*)	0	0	0	0	0	1	0	0
Tumor maligno de la nasofaringe, parte no especificada	0	0	0	0	0	0	0	0
Linfoma no hodgkin, no especificado	0	0	0	0	0	0	0	0
Tumor benigno de la hipófisis	0	0	0	0	0	0	1	0
Otros trastornos especificados del metabolismo de los aminoácidos	0	0	0	0	0	0	0	0
Lesión cerebral anóxica, no clasificada en otra parte	0	0	0	0	0	1	0	0
Neumonía viral, no especificada	0	0	0	0	0	1	0	0
Insuficiencia respiratoria, no especificada	0	0	1	0	0	0	0	0
Otras obstrucciones intestinales y las no especificadas	0	0	0	0	0	0	0	0
Absceso profundo de cuello	0	0	0	0	0	0	0	0
Enfermedad renal crónica, etapa 5	0	0	0	0	0	0	0	1
Otros	0	0	0	1	0	2	0	0
<b>TOTAL</b>	<b>0</b>	<b>1</b>	<b>2</b>	<b>2</b>	<b>6</b>	<b>17</b>	<b>7</b>	<b>10</b>

## INFECTOLOGÍA 405 - A

### Principales Defunciones de Terapia Intensiva por grupo de Edad y Sexo enero - septiembre 2023

Causa	60 - 64		65 o +		Total, femenino	Total, masculino	Total, General
	f	m	f	m			
Choque séptico	0	0	2	0	10	12	22
Choque cardiogénico	0	0	0	0	3	2	5
Choque, no especificado	0	0	0	0	0	3	3
Sepsis, no especificada	1	0	0	0	1	1	2
Enfermedad por VIH, resultante en neumonía por pneumocystis carinii	0	0	0	0	1	1	2
Acidosis	0	0	0	0	1	1	2
Enfermedad por VIH, resultante en infección por micobacterias	0	0	0	0	0	1	1
Enfermedad por VIH, resultante en infecciones múltiples	0	0	0	0	0	1	1
Mucormicosis rinocerebral	0	0	0	0	0	1	1
Neumocistosis (J17.3*)	0	0	0	0	0	1	1
Tumor maligno de la nasofaringe, parte no especificada	0	0	0	1	0	1	1
Linfoma no hodgkin, no especificado	0	0	0	1	0	1	1
Tumor benigno de la hipófisis	0	0	0	0	1	0	1
Otros trastornos especificados del metabolismo de los aminoácidos	0	0	1	0	1	0	1
Lesión cerebral anóxica, no clasificada en otra parte	0	0	0	0	0	1	1
Neumonía viral, no especificada	0	0	0	0	0	1	1
Insuficiencia respiratoria, no especificada	0	0	0	0	1	0	1
Otras obstrucciones intestinales y las no especificadas	0	0	0	1	0	1	1
Absceso profundo de cuello	1	0	0	0	1	0	1
Enfermedad renal crónica, etapa 5	0	0	0	0	0	1	1
Otros	0	0	0	0	0	3	3
<b>TOTAL</b>	<b>2</b>	<b>0</b>	<b>3</b>	<b>3</b>	<b>20</b>	<b>33</b>	<b>53</b>

## INFECTOLOGÍA 405 - A

### Recursos Humanos enero - septiembre 2023

Categoría	Turno					Total
	Completo	Matutino	Vespertino	Nocturno	Sab, dom y fest	
<b>Rama médica</b>						
Médico Especialista A	0	1	1	2	1	5
Médico Especialista B	0	4	0	0	0	4
Médico Especialista C	0	7	1	0	0	8
<b>Rama de enfermería</b>						
Enfermera General Titulada A	0	3	3	5	0	11
Auxiliar de Enfermera A	0	1	3	1	0	5
Enfermera General Titulada B	0	2	0	1	0	3
Auxiliar de Enfermera B	0	0	1	1	0	2
Enfermera Especialista B	0	2	0	0	0	2
Enfermera General Titulada C	0	5	3	5	0	13
Enfermera Especialista C	0	8	1	2	0	11
<b>Rama paramédica</b>						
Inhaloterapeuta	0	1	0	0	0	1
Afanadora	0	7	1	7	3	18
Camillero	0	1	0	0	0	1
<b>Rama de enfermería eventual</b>						
Enfermera General Titulada A	0	0	1	3	0	4
Auxiliar de Enfermera A	0	0	0	1	0	1

## INFECTOLOGÍA 405 - A

### Recursos Humanos enero - septiembre 2023

Categoría	Turno					Total
	Completo	Matutino	Vespertino	Nocturno	Sab, dom y fest	
<b>Rama médica eventual</b>						
Médico Especialista A	0	2	1	0	2	5
Médico General A	0	0	0	1	1	2
<b>Rama paramédica eventual</b>						
Inhaloterapeuta eventual	0	0	0	0	1	1
Afanadora	0	2	2	1	1	6
Camillero	0	0	1	2	1	4
<b>Rama administrativa</b>						
Soporte Administrativo C	1	0	0	0	0	1
Apoyo Administrativo en Salud A7	0	1	0	0	1	2
Apoyo Administrativo en Salud A6	0	1	0	0	0	1
Apoyo Administrativo en Salud A5	0	2	0	1	0	3
Apoyo Administrativo en Salud A4	0	2	0	0	1	3
Apoyo Administrativo en Salud A3	0	0	1	1	0	2
Apoyo Administrativo en Salud A2	0	1	0	0	0	1
<b>TOTAL</b>	<b>1</b>	<b>53</b>	<b>20</b>	<b>34</b>	<b>12</b>	<b>120</b>

## FARMACOLOGÍA CLÍNICA 405 - E

### Actividades del Programa Perfil Metabólico Neonatal enero - septiembre 2023

Área 51	Mes					
	Enero	Febrero	Marzo	Abril	Mayo	Junio
Alojamiento conjunto	105	71	104	77	74	82
Cunero Terapia	56	54	63	51	61	36
Farmacología clínica	47	39	32	29	42	37
Nuevo Hospital Obregón	16	18	17	18	16	13
<b>Total, recién nacidos</b>	<b>224</b>	<b>182</b>	<b>216</b>	<b>175</b>	<b>193</b>	<b>168</b>
Total, de estudios, por 11 pruebas realizadas	2,464	2,002	2,376	1,925	2,123	1,848
Pruebas alteradas (1º muestra positiva)	0	0	0	0	0	0
No. Recién nacidos para confirmar resultado 2da muestra	0	0	0	0	0	0
Número de pruebas realizadas en 2ª muestra positiva)	0	0	0	0	0	0
Educación para la salud (platicas a padres)	163	189	189	166	191	186

## FARMACOLOGÍA CLÍNICA 405 - E

### Actividades del Programa Perfil Metabólico Neonatal enero - septiembre 2023

Área 51	Mes			
	Julio	Agosto	Septiembre	Total
Alojamiento conjunto	80	96	93	782
Cunero Terapia	37	56	67	481
Farmacología clínica	57	63	80	426
Nuevo Hospital Obregón	18	16	9	148
<b>Total, recién nacidos</b>	<b>192</b>	<b>231</b>	<b>249</b>	<b>1,837</b>
Total, de estudios, por 11 pruebas realizadas	1,728	2,079	2,241	18,863
Pruebas alteradas (1º muestra positiva)	18	25	0	145
No. Recién nacidos para confirmar resultado 2da muestra	20	25	0	56
Número de pruebas realizadas en 2ª muestra positiva)	30	46	0	96
Educación para la salud (platicas a padres)	146	199	240	1,669



## FARMACOLOGÍA CLÍNICA 405 - E

### Analitos alterados primera muestra enero - septiembre 2023

Área	Mes					
	Enero	Febrero	Marzo	Abril	Mayo	Junio
Hormona estimulante de la tiroides neonatal	1					
Tiroxina neonatal	17	6	6	4	10	6
17 a hidroxiprogesterona neonatal		1	1	2	3	
Tripsinogeno inmunorreactivo neonatal	1					
Glucosa 6 fosfato deshidrogenasa neonatal	2	2	3	9		1
Galactosa 1 fosfato	4	3	2			1
Galactosa 1 uridil transferasa		1		3		
Biotinidasa		3	1	1		1
Fenilalanina (Técnica inmunoensayo)	5	1	1			
Índice Fenilalanina / Tirosina						
Fenilalanina (Técnica espectrometría masas / masas)						
Leucina + Isoleucina – Hidroxiprolina						
Valina						
Arginina						
Tirosina						
Ornitina						
Metionina						
Citrulina						
Acilcarnitina						
Propionilcarnitina						
Glutarilcarnitina + 3hidroxi-hexanoilcarnitina						
<b>Pruebas alteradas 1º muestra</b>	<b>30</b>	<b>17</b>	<b>14</b>	<b>19</b>	<b>13</b>	<b>9</b>
Recién nacidos con pruebas normales	194	165	203	157	180	157
<b>Recién nacidos alterados 1º muestra</b>	<b>29</b>	<b>16</b>	<b>14</b>	<b>18</b>	<b>13</b>	<b>8</b>
<b>Total, Recién Nacidos evaluados</b>	<b>223</b>	<b>181</b>	<b>217</b>	<b>175</b>	<b>193</b>	<b>165</b>

Nota: Durante el periodo que se reporta se realizaron 6,842 estudios que se encuentran en proceso al corte

## FARMACOLOGÍA CLÍNICA 405 - E

### Analitos alterados primera muestra enero - septiembre 2023

Área	Mes			
	Julio	Agoto	Septiembre	Total
Hormona estimulante de la tiroides neonatal				0
Tiroxina neonatal				0
17 a hidroxiprogesterona neonatal				0
Tripsinogeno inmunorreactivo neonatal				0
Glucosa 6 fosfato deshidrogenasa neonatal				0
Galactosa 1 fosfato				0
Galactosa 1 uridil transferasa				0
Biotinidasa				0
Fenilalanina (Técnica inmunoensayo)				0
Índice Fenilalanina / Tirosina				0
Fenilalanina (Técnica espectrometria masas / masas)				0
Leucina + Isoleucina – Hidroxiprolina				0
Valina				0
Arginina				0
Tirosina				0
Ornitina				0
Metionina				0
Citrulina				0
Acilcarnitina				0
Propionilcarnitina				0
Glutarilcarnitina + 3hidroxi-hexanoilcarnitina				0
<b>Pruebas alteradas 1º muestra</b>				0
Recién nacidos con pruebas normales				0
<b>Recién nacidos alterados 1º muestra</b>				0
<b>Total, Recién Nacidos evaluados</b>				0

Nota: Durante el periodo que se reporta se realizaron 6,842 estudios que se encuentran en proceso al corte

Fuente: Departamento de Farmacología Clínica

## FARMACOLOGÍA CLÍNICA 405 - E

### Analitos analizados segunda muestra enero - septiembre 2023

Área	Mes					
	Enero	Febrero	Marzo	Abril	Mayo	Junio
Hormona estimulante de la tiroides neonatal	1	1				3
Tiroxina neonatal	1	1				3
17 a hidroxiprogesterona neonatal						3
Tripsinogeno inmunorreactivo neonatal						1
Glucosa 6 fosfato deshidrogenasa neonatal						
Galactosa 1 fosfato		1				
Galactosa uridil transferasa		1				
Biotinidasa		1				1
Fenilalanina (técnica inmunoensayo)						
Fenilalanina (técnica espectrometría MS/MS)						2
Índice Fenilalanina / Tirosina						
Leucina + Isoleucina - Hidroxiprolina						
Valina						
Glicina						
Arginina						
Citrulina						
Tirosina						
Acetilcarnitina						
Propionilcarnitina						
Acilcarnitina						
Glutarilcarnitina+3hidroxi-hexanoilcarnitina						
Pruebas analizadas en 2a muestra	2	5	0	0	0	13
Recién nacidos analizados en 2a. Muestra	1	1	0	0	0	9
Total, de recién nacidos 1a. y 2a. muestra	245	182	217	175	193	174

Nota: Durante el periodo que se reporta se realizaron 6,842 estudios que se encuentran en proceso al corte

## FARMACOLOGÍA CLÍNICA 405 - E

### Analitos analizados segunda muestra enero - septiembre 2023

Área	Mes			
	Julio	Agosto	Septiembre	Total
Hormona estimulante de la tiroides neonatal				0
Tiroxina neonatal				0
17 a hidroxiprogesterona neonatal				0
Tripsinogeno inmunorreactivo neonatal				0
Glucosa 6 fosfato deshidrogenasa neonatal				0
Galactosa 1 fosfato				0
Galactosa uridil transferasa				0
Biotinidasa				0
Fenilalanina (técnica inmunoensayo)				0
Fenilalanina (técnica espectrometría MS/MS)				0
Índice Fenilalanina / Tirosina				0
Leucina + Isoleucina - Hidroxiprolina				0
Valina				0
Glicina				0
Arginina				0
Citrulina				0
Tirosina				0
Acetilcarnitina				0
Propionilcarnitina				0
Acilcarnitina				0
Glutarilcarnitina+3hidroxi-hexanoilcarnitina				0
Pruebas analizadas en 2a muestra				0
Recién nacidos analizados en 2a. Muestra				0
Total, de recién nacidos 1a. y 2a. muestra				0

Nota: Durante el periodo que se reporta se realizaron 6,842 estudios que se encuentran en proceso al corte

## FARMACOLOGÍA CLÍNICA 405 - E

### Analitos alterados segunda muestra enero - septiembre 2023

Área	Mes					
	Enero	Febrero	Marzo	Abril	Mayo	Junio
Hormona estimulante de la tiroides neonatal						
Hormona tiroidea	0	0	0	0	0	1
17 a hidroxiprogesterona neonatal						
Biotinidasa						
Leucina - Isoleucina						
Glucosa 6 fosfato deshidrogenasa neonatal						
Galactosa 1 fosfato						
Glutarilcarnitina-3hidroxi-hexanoilcarnitina	0	1	0	0	0	0
Pruebas sospechosas en (2a muestra positiva)	0	1	0	0	0	1
Recién nacidos sospechosos	0	1	0	0	0	1

Nota: Durante el periodo que se reporta se realizaron 6,842 estudios que se encuentran en proceso al corte

## FARMACOLOGÍA CLÍNICA 405 - E

### Analitos alterados segunda muestra enero - septiembre 2023

Área	Mes			
	Julio	Agosto	Septiembre	Total
Hormona estimulante de la tiroides neonatal				0
Hormona tiroidea				0
17 a hidroxiprogesterona neonatal				0
Biotinidasa				0
Leucina - Isoleucina				0
Glucosa 6 fosfato deshidrogenasa neonatal				0
Galactosa 1 fosfato				0
Glutarilcarnitina-3hidroxi-hexanoilcarnitina				0
Pruebas sospechosas en (2a muestra positiva)				0
Recién nacidos sospechosos				0

Nota: Durante el periodo que se reporta se realizaron 6,842 estudios que se encuentran en proceso al corte

## FARMACOLOGÍA CLÍNICA 405 - E

### Número de Recién Nacidos Tamizados y pruebas realizadas enero – septiembre 2023

Mes	Número de Recién Nacidos	Número de Pruebas Realizadas
Enero	224	2,464
Febrero	182	2,002
Marzo	216	2,376
Abril	175	1,975
Mayo	193	2,123
Junio	168	1,848
Julio	192	1,728
Agosto	231	2,079
Septiembre	249	2,241
<b>TOTAL</b>	<b>1,837</b>	<b>18,863</b>

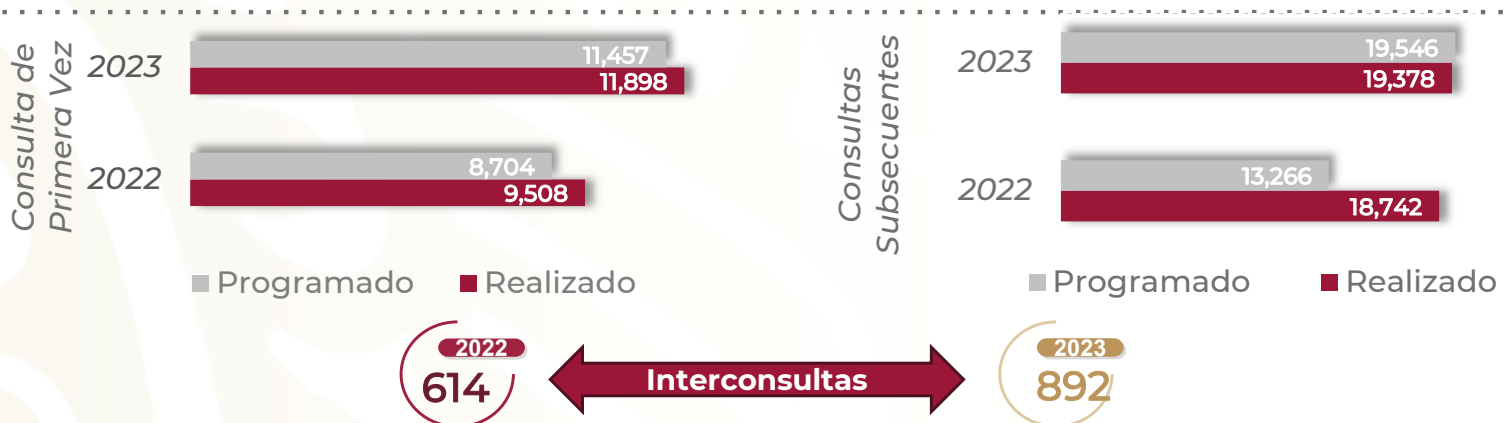
## FARMACOLOGÍA CLÍNICA 405 - E

### Recursos Humanos enero - septiembre 2023

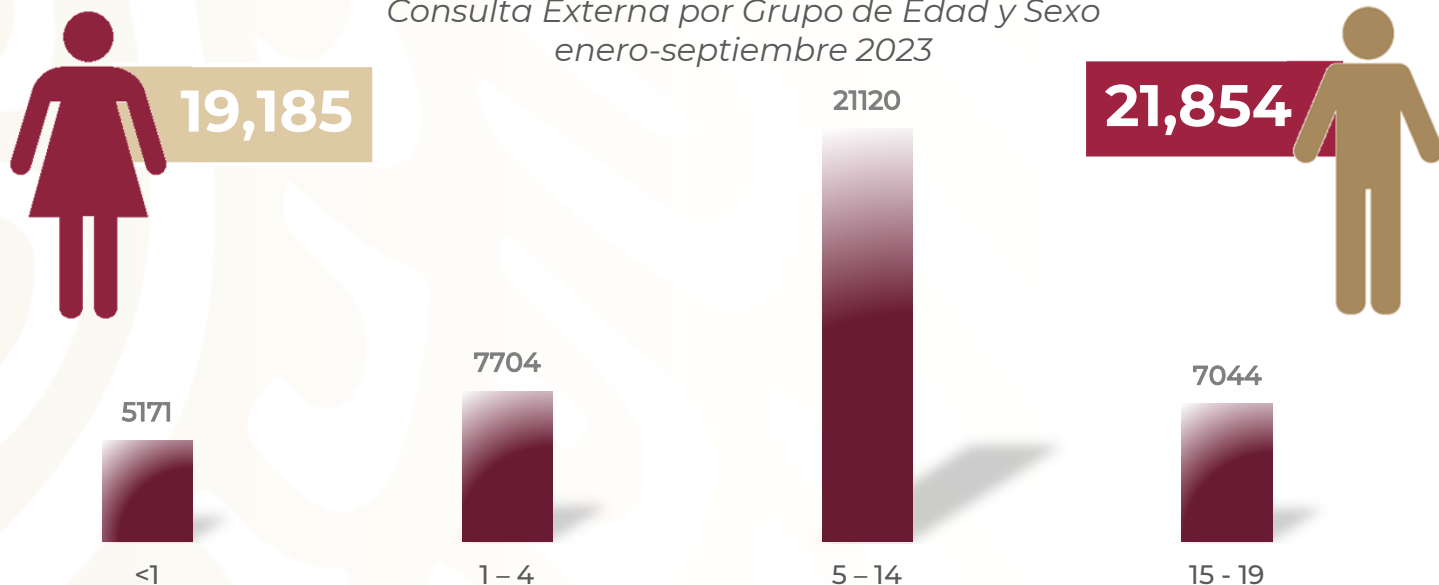
Categoría	Turno					Total
	Completo	Matutino	Vespertino	Nocturno	Sab, dom y fest	
<b>Rama médica</b>						
Jefe de Servicios	0	1	0	0	0	1
Médico Especialista A	0	1	0	0	0	1
<b>Rama de enfermería</b>						
Jefe de Enfermeras C	0	1	0	0	0	1
Enfermera General Titulada C	0	1	0	0	0	1
<b>Rama administrativa</b>						
Apoyo Administrativo en Salud A7	0	1	0	0	0	1
<b>TOTAL</b>	<b>0</b>	<b>5</b>	<b>0</b>	<b>0</b>	<b>0</b>	<b>5</b>



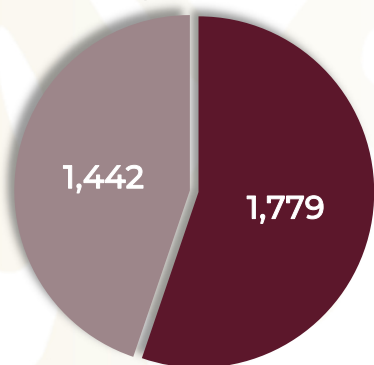
## PEDIATRÍA 406 B



Consulta Externa por Grupo de Edad y Sexo enero-septiembre 2023



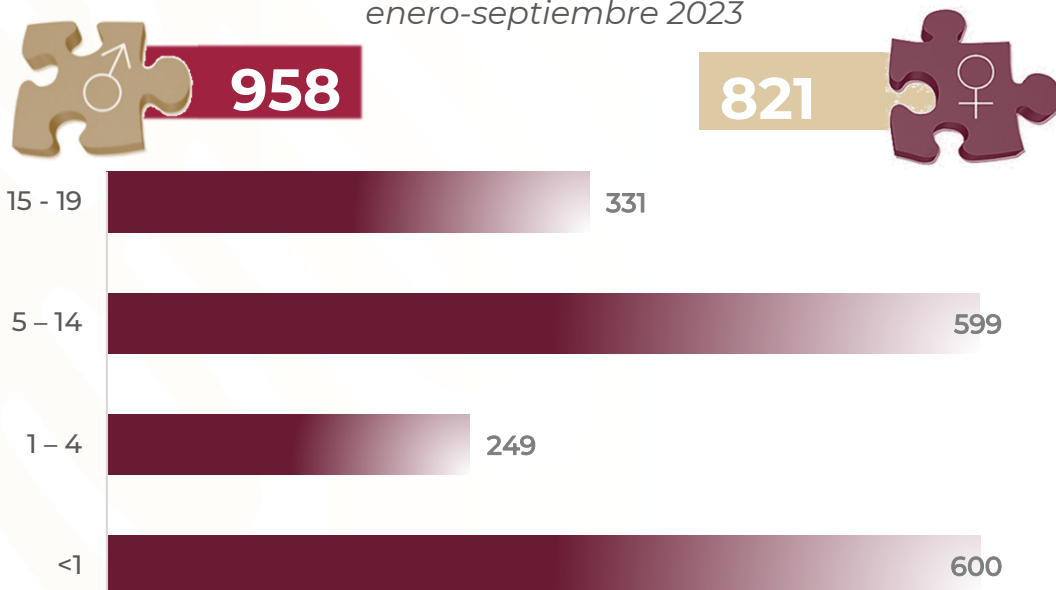
Egresos enero-septiembre 2023



■ Programado  
■ Realizado

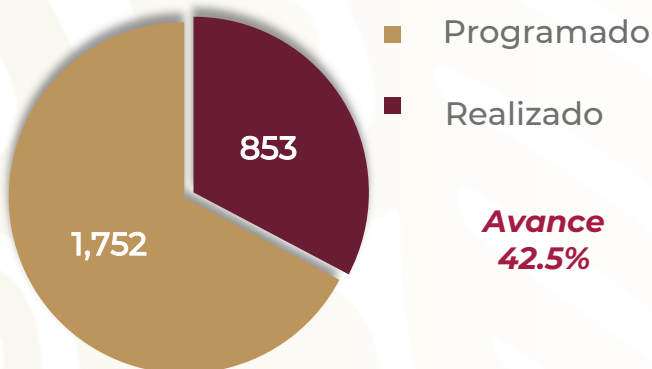
**Avance**  
**123.37%**

Egresos por Grupo de Edad y Sexo enero-septiembre 2023



## PEDIATRÍA 406 B

*Cirugías enero-septiembre 2023*

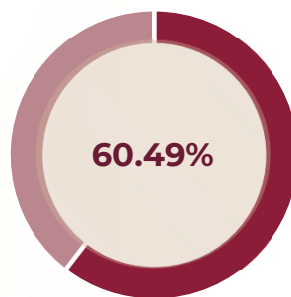


*Procedimientos enero-septiembre 2023*

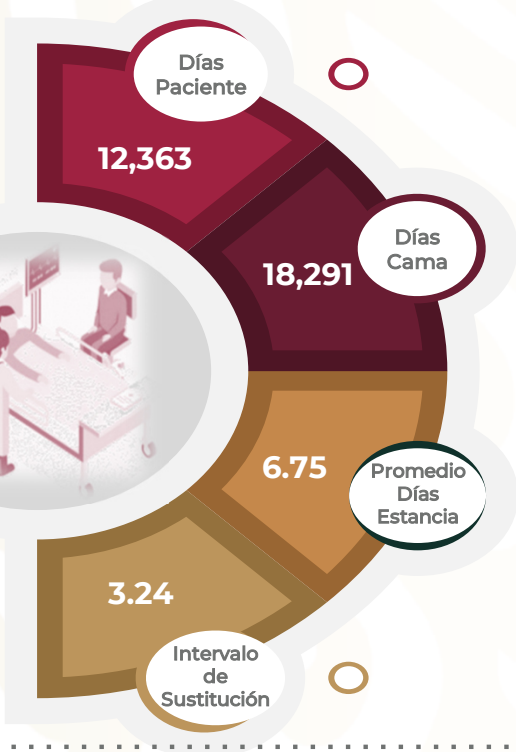
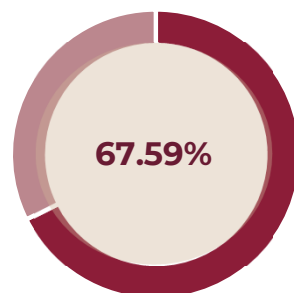


*Procedimientos enero-septiembre 2022*

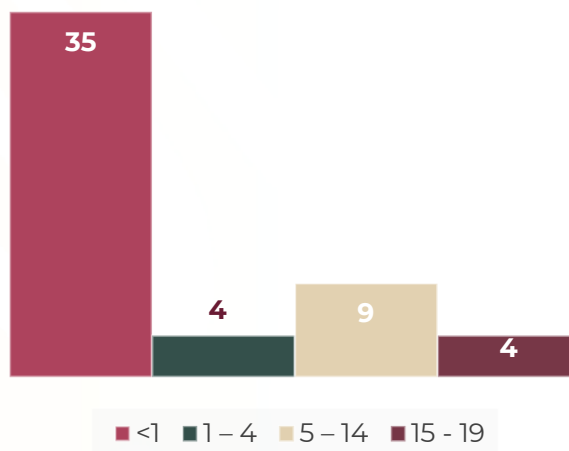
*% Ocupación Hospitalaria enero-septiembre 2022*



*% Ocupación Hospitalaria enero-septiembre 2023*



*Defunciones por Grupo de Edad enero-septiembre 2023*



*Defunciones por Sexo enero-septiembre 2023*



## PEDIATRÍA 406 - B

### Comparativo de Productividad enero - septiembre 2022 / 2023

Actividad	2022				2023			
	Programado	Realizado	% de Avance	Status	Programado	Realizado	% de Avance	Status
Consultas de primera vez	8,704	9,508	109.24	V	11,457	11,898	103.85	V
Consultas subsecuentes	13,266	18,742	141.28	V	19,546	19,378	99.14	V
Urgencias	7,721	7,531	97.54	V	8,502	8,871	104.34	V
Interconsultas		614				892		
<b>Total, de consultas</b>	<b>29,691</b>	<b>36,395</b>	<b>122.58</b>	<b>V</b>	<b>39,505</b>	<b>41,039</b>	<b>103.88</b>	<b>V</b>
Ingresos		1,518				1,799		
Egresos	1,212	1,514	124.92	V	1,442	1,779	123.37	V
Intervenciones quirúrgicas	1,851	887	47.92	R	1,752	853	48.69	R
Procedimientos		6,154				4,631		
Días paciente	9,880	11,065	111.99	V	10,361	12,363	119.32	V
Días cama	11,466	18,291	159.52	V	12,285	18,291	148.89	V
Porcentaje de ocupación	86.17	60.49	70.21	R	84.34	67.59	80.14	R

Semaforización	Estatus
Cumpliendo con el 97.00% o más de sus metas	V
Cumpliendo entre el 90.00% y el 96.99% de sus metas	A
Cumpliendo con el 89.99% o menos de sus metas	R


 No Aplica

## PEDIATRÍA 406 - B

### Principales motivos de Consulta enero - septiembre 2023

Código	Causa	Femenino	Masculino	Total	%
Z762	Consulta para atención y supervisión de la salud de otros niños o lactantes sanos	674	725	1399	4.35
E669	Obesidad, no especificada	622	592	1,214	3.77
K071	Anomalías de la relación maxilobasilar	565	608	1,173	3.65
C910	Leucemia linfoblástica aguda [LLA]	473	389	862	2.68
K022	Caries del cemento	400	405	805	2.50
K020	Caries limitada al esmalte	279	322	601	1.87
G402	Epilepsia y síndromes epilépticos sintomáticos relacionados con localizaciones (focales)(parciales) y con ataques parciales complejos	237	302	539	1.68
K021	Caries de la dentina	243	287	530	1.65
J302	Otra rinitis alérgica estacional	219	294	513	1.59
K073	Anomalías de la posición del diente	274	213	487	1.51
L700	Acné vulgar	220	265	485	1.51
I361	Insuficiencia no reumática (de la válvula) tricúspide	184	246	430	1.34
E660	Obesidad debida a exceso de calorías	185	221	406	1.26
F320	Episodio depresivo leve	175	231	406	1.26
J310	Rinitis crónica	175	224	399	1.24
K028	Otras caries dentales	170	198	368	1.14
K219	Enfermedad del reflujo gastroesofágico sin esofagitis	146	222	368	1.14
J459	Asma, no especificado	133	216	349	1.08
J304	Rinitis alérgica, no especificada	137	180	317	0.99
G408	Otras epilepsias	145	139	284	0.88
	Otros	9,291	10,942	20,233	62.90
<b>TOTAL</b>		<b>14,947</b>	<b>17,221</b>	<b>32,168</b>	<b>100.00</b>

## PEDIATRÍA 406 - B

### Principales motivos de Consulta por grupo de Edad y Sexo enero - septiembre 2023

Causa	<1		1-4		5-14		15-19		Total, Fem.	Total, Mas.	Total, General
	f	m	f	m	f	m	f	m			
Consulta para atención y supervisión de la salud de otros niños o lactantes sanos	432	439	143	170	99	116	0	0	674	725	1,399
Obesidad, no especificada	2	3	12	6	445	476	163	107	622	592	1,214
Anomalías de la relación maxilobasilar	2	0	32	57	404	473	127	78	565	608	1,173
Leucemia linfoblástica aguda [LLA]	0	1	11	39	326	284	136	65	473	389	862
Caries del cemento	4	1	77	67	265	295	54	42	400	405	805
Caries limitada al esmalte	2	2	32	49	193	241	52	30	279	322	601
Epilepsia y síndromes epilépticos sintomáticos relacionados con localizaciones (focales)(parciales) y con ataques parciales complejos	1	18	42	41	110	166	84	77	237	302	539
Caries de la dentina	5	2	39	51	168	210	31	24	243	287	530
Otra rinitis alérgica estacional	0	1	31	33	152	237	36	23	219	294	513
Anomalías de la posición del diente	1	0	11	10	155	141	107	62	274	213	487
Acné vulgar	0	0	2	1	99	101	119	163	220	265	485
Insuficiencia no reumática (de la válvula) tricúspide	62	83	30	34	54	88	38	41	184	246	430
Obesidad debida a exceso de calorías	1	2	8	2	128	178	48	39	185	221	406
Episodio depresivo leve	0	0	2	0	111	170	62	61	175	231	406
Rinitis crónica	2	4	62	55	96	152	15	13	175	224	399
Otras caries dentales	2	2	32	28	116	150	20	18	170	198	368
Enfermedad del reflujo gastroesofágico sin esofagitis	45	97	40	56	47	47	14	22	146	222	368
Asma, no especificado	0	0	24	33	98	174	11	9	133	216	349
Rinitis alérgica, no especificada	2	0	37	36	86	129	12	15	137	180	317
Otras epilepsias	1	0	21	18	80	82	43	39	145	139	284
Otros	1,087	1,444	1,656	2,234	4,613	5,527	1,935	1,737	9,291	10,942	20,233
<b>TOTAL</b>	<b>1,651</b>	<b>2,099</b>	<b>2,344</b>	<b>3,020</b>	<b>7,845</b>	<b>9,437</b>	<b>3,107</b>	<b>2,665</b>	<b>14,947</b>	<b>17,221</b>	<b>32,168</b>

## PEDIATRÍA 406 - B

### Principales diagnósticos de Egresos enero - septiembre 2023

Código	Causa	Femenino	Masculino	Total
C910	Leucemia linfoblástica aguda [LLA]	100	105	205
P073	Otros recién nacidos pretérmino	45	56	101
P220	Síndrome de dificultad respiratoria del recién nacido	34	46	80
K358	Otras apendicitis agudas, y las no especificadas	32	35	67
J189	Neumonía, no especificada	15	18	33
P369	Sepsis bacteriana del recién nacido, no especificada	9	20	29
P221	Taquipnea transitoria del recién nacido	12	13	25
J459	Asma, no especificado	10	14	24
J129	Neumonía viral, no especificada	11	10	21
K37X	Apendicitis, no especificada	7	13	20
J159	Neumonía bacteriana, no especificada	10	9	19
Q273	Malformación arteriovenosa periférica	10	7	17
J18901	Neumonía adquirida en la comunidad	5	11	16
J351	Hipertrofia de las amígdalas	6	9	15
P368	Sepsis del recién nacido debida a otras bacterias	4	11	15
P599	Ictericia neonatal, no especificada	9	6	15
Z380	Producto único, nacido en hospital	8	6	14
Z382	Producto único, lugar de nacimiento no especificado	6	7	13
P229	Dificultad respiratoria del recién nacido, no especificada	5	7	12
C402	Tumor maligno de los huesos largos del miembro inferior	10	1	11
	Otros	473	554	1,027
<b>TOTAL</b>		<b>821</b>	<b>958</b>	<b>1,779</b>

## PEDIATRÍA 406 - B

### Principales diagnósticos de Egresos por grupo de Edad y Sexo enero - septiembre 2023

Causa	<1		1-4		5-14		15-19		Total, fem.	Total, mas.	Total, General
	f	m	f	m	f	m	f	m			
Leucemia linfoblástica aguda [LLA]	0	0	7	15	56	70	37	20	100	105	205
Otros recién nacidos pretérmino	45	56	0	0	0	0	0	0	45	56	101
Síndrome de dificultad respiratoria del recién nacido	34	46	0	0	0	0	0	0	34	46	80
Otras apendicitis agudas, y las no especificadas	0	0	5	2	21	28	6	5	32	35	67
Neumonía, no especificada	0	0	8	10	7	7	0	1	15	18	33
Sepsis bacteriana del recién nacido, no especificada	9	20	0	0	0	0	0	0	9	20	29
Taquipnea transitoria del recién nacido	12	13	0	0	0	0	0	0	12	13	25
Asma, no especificado	0	0	3	3	7	11	0	0	10	14	24
Neumonía viral, no especificada	0	5	5	3	6	2	0	0	11	10	21
Apendicitis, no especificada	0	0	0	1	7	9	0	3	7	13	20
Neumonía bacteriana, no especificada	3	3	4	6	3	0	0	0	10	9	19
Malformación arteriovenosa periférica	3	0	1	0	2	7	4	0	10	7	17
Neumonía adquirida en la comunidad	0	5	3	5	2	1	0	0	5	11	16
Hipertrofia de las amígdalas	0	0	3	3	3	6	0	0	6	9	15
Sepsis del recién nacido debida a otras bacterias	4	11	0	0	0	0	0	0	4	11	15
Ictericia neonatal, no especificada	9	6	0	0	0	0	0	0	9	6	15
Producto único, nacido en hospital	8	6	0	0	0	0	0	0	8	6	14
Producto único, lugar de nacimiento no especificado	6	7	0	0	0	0	0	0	6	7	13
Dificultad respiratoria del recién nacido, no especificada	5	7	0	0	0	0	0	0	5	7	12
Tumor maligno de los huesos largos del miembro inferior	0	0	0	0	0	1	10	0	10	1	11
Otros	121	156	62	100	173	170	117	128	473	554	1,027
<b>TOTAL</b>	<b>259</b>	<b>341</b>	<b>101</b>	<b>148</b>	<b>287</b>	<b>312</b>	<b>174</b>	<b>157</b>	<b>821</b>	<b>958</b>	<b>1,779</b>

## PEDIATRÍA 406 - B

### Principales causas de Defunción enero - septiembre 2023

Código	Causa	Femenino	Masculino	Total
P073	Otros recién nacidos pretérmino	4	5	9
R572	Choque séptico	5	2	7
C910	Leucemia linfoblástica aguda [LLA]	4	1	5
P220	Síndrome de dificultad respiratoria del recién nacido	1	3	4
R570	Choque cardiogénico	2	2	4
P070	Peso extremadamente bajo al nacer	2	1	3
R650	Síndrome de respuesta inflamatoria sistémica de origen infeccioso, sin falla orgánica	0	2	2
C729	Tumor maligno del sistema nervioso central, sin otra especificación	1	0	1
D430	Tumor de comportamiento incierto o desconocido del encéfalo, supratentorial	0	1	1
E141	Diabetes mellitus no especificada, con cetoacidosis	0	1	1
I629	Hemorragia intracanal (no traumática), no especificada	1	0	1
J189	Neumonía, no especificada	0	1	1
J960	Insuficiencia respiratoria aguda	0	1	1
P006	Feto y recién nacido afectados por procedimiento quirúrgico en la madre	1	0	1
P022	Feto y recién nacido afectados por otras anomalías morfológicas y funcionales de la placenta y las no especificadas	1	0	1
P072	Inmadurez extrema	0	1	1
P210	Asfixia del nacimiento, severa	1	0	1
P269	Hemorragia pulmonar no especificada, originada en el periodo perinatal	0	1	1
P368	Sepsis del recién nacido debida a otras bacterias	0	1	1
P917	Hidrocefalia adquirida del recién nacido	0	1	1
	Otros	2	3	5
<b>TOTAL</b>		<b>25</b>	<b>27</b>	<b>52</b>



## PEDIATRÍA 406 - B

### Principales causas de Defunción por grupo de Edad y Sexo enero - septiembre 2023

Causa	<1		1-4		5-14		15-19		Total, femenino	Total, masculino	Total, General
	f	m	f	m	f	m	f	m			
Otros recién nacidos pretérmino	4	5	0	0	0	0	0	0	4	5	9
Choque séptico	4	2	0	0	0	0	1	0	5	2	7
Leucemia linfoblástica aguda [LLA]	0	0	0	0	3	1	1	0	4	1	5
Síndrome de dificultad respiratoria del recién nacido	1	3	0	0	0	0	0	0	1	3	4
Choque cardiogénico	1	2	0	0	1	0	0	0	2	2	4
Peso extremadamente bajo al nacer	2	1	0	0	0	0	0	0	2	1	3
Síndrome de respuesta inflamatoria sistémica de origen infeccioso, sin falla orgánica	0	0	0	0	0	2	0	0	0	2	2
Tumor maligno del sistema nervioso central, sin otra especificación	0	0	0	0	0	0	1	0	1	0	1
Tumor de comportamiento incierto o desconocido del encéfalo, supratentorial	0	0	0	0	0	1	0	0	0	1	1
Diabetes mellitus no especificada, con cetoacidosis	0	0	0	0	0	0	0	1	0	1	1
Hemorragia intracanal (no traumática), no especificada	0	0	0	0	1	0	0	0	1	0	1
Neumonía, no especificada	0	0	0	1	0	0	0	0	0	1	1
Insuficiencia respiratoria aguda	0	0	0	1	0	0	0	0	0	1	1
Feto y recién nacido afectados por procedimiento quirúrgico en la madre	1	0	0	0	0	0	0	0	1	0	1
Feto y recién nacido afectados por otras anomalías morfológicas y funcionales de la placenta y las no especificadas	1	0	0	0	0	0	0	0	1	0	1
Inmadurez extrema	0	1	0	0	0	0	0	0	0	1	1
Asfixia del nacimiento, severa	1	0	0	0	0	0	0	0	1	0	1
Hemorragia pulmonar no especificada, originada en el periodo perinatal	0	1	0	0	0	0	0	0	0	1	1
Sepsis del recién nacido debida a otras bacterias	0	1	0	0	0	0	0	0	0	1	1
Hidrocefalia adquirida del recién nacido	0	1	0	0	0	0	0	0	0	1	1
Otros	1	2	1	1	0	0	0	0	2	3	5
<b>Total</b>	<b>16</b>	<b>19</b>	<b>1</b>	<b>3</b>	<b>5</b>	<b>4</b>	<b>3</b>	<b>1</b>	<b>25</b>	<b>27</b>	<b>52</b>

## PEDIATRÍA 406 - B

### Defunciones Neonatales enero - septiembre 2023

Código	Causa	Femenino	Masculino	Total
P072	Trastornos relacionados con duración corta de la gestación y con bajo peso al nacer	5	6	11
P239	Neumonía congénita, organismo no especificado	1	3	4
P240	Aspiración neonatal de Meconio	2	0	2
Q249	Malformación congénita del corazón, no especificada	1	1	2
P021	Feto y recién nacido afectados por otras formas de desprendimiento y de hemorragia placentarios	1	0	1
P270	Síndrome de Wilson - Mikity	1	0	1
P77X	Enterocolitis necrotizante del feto y del recién nacido	0	1	1
P269	Hemorragia Pulmonar no especificada, originada en el periodo perinatal	1	0	1
Q253	Estenosis de la Aorta	0	1	1
Q283	Otras Malformaciones de los vasos cerebrales	0	1	1
<b>TOTAL</b>		<b>13</b>	<b>14</b>	<b>27</b>

## PEDIATRÍA 406 - B

### Principales Cirugías y Procedimientos enero – septiembre 2023

Código	Causa	Femenino	Masculino	Total
24.19	Otros procedimientos diagnósticos sobre dientes, encías y alveolos	594	651	1,245
00.F1	Ajuste de aparatos ortomaxilofaciales	420	441	861
93.55	Alambre dental	201	170	371
232X	Restauración de diente mediante obturaciones	171	193	364
23.01	Extracción de diente caduco	153	153	306
23.41	Aplicación de corona	131	128	259
23.70	Conducto radicular, no especificado de otra manera	106	148	254
88.79	Otras ultrasonografías diagnosticas	63	75	138
96.54	Eliminación de sarro, pulido y desbridamiento de dientes	60	63	123
00.F3	Aplicación tópica de flúor	50	52	102
47.01	Apendicetomía laparoscópica	34	39	73
93.51	Aplicación de vendaje enyesado	27	39	66
00.G1	Drenaje de absceso dentario	33	33	66
89.31	Examen dental	27	33	60
00.F9	Curación de herida	10	50	60
248X	Otra operación ortodóntica	28	28	56
00.F6	Colocación de aparatos ortomaxilofaciales	20	31	51
640X	Circuncisión	0	44	44
97.88	Extracción de dispositivo de inmovilización externo	17	26	43
62.99	Otra operación sobre testículo	0	33	33
	Otros	384	525	909
<b>TOTAL</b>		<b>2,529</b>	<b>2,955</b>	<b>5,484</b>

## PEDIATRÍA 406 - B

### Principales Cirugías y Procedimientos por grupo de Edad y Sexo enero - septiembre 2023

Causa	<1		1 - 4		5 - 14		15 - 19		Total, Fem.	Total, mas.	Total, General
	f	m	f	m	f	m	f	m			
Otros procedimientos diagnósticos sobre dientes, encías y alveolos	4	5	81	107	406	483	103	56	594	651	1,245
Ajuste de aparatos ortomaxilofaciales	3	1	30	51	297	329	90	60	420	441	861
Alambre dental	0	0	4	6	110	104	87	60	201	170	371
Restauración de diente mediante obturaciones	0	0	19	25	121	136	31	32	171	193	364
Extracción de diente caduco	3	0	20	14	103	125	27	14	153	153	306
Aplicación de corona	0	1	29	15	89	105	13	7	131	128	259
Conducto radicular, no especificado de otra manera	0	0	34	31	62	110	10	7	106	148	254
Otras ultrasonografías diagnósticas	60	71	1	1	1	1	1	2	63	75	138
Eliminación de sarro, pulido y desbridamiento de dientes	0	0	9	12	34	43	17	8	60	63	123
Aplicación tópica de flúor	0	0	7	8	31	43	12	1	50	52	102
Apendicetomía laparoscópica	0	0	4	3	24	30	6	6	34	39	73
Aplicación de vendaje enyesado	2	0	4	7	19	27	2	5	27	39	66
Drenaje de absceso dentario	0	0	9	7	21	23	3	3	33	33	66
Examen dental	0	0	2	0	17	30	8	3	27	33	60
Curación de herida	0	0	2	1	7	18	1	31	10	50	60
Otra operación ortodóntica	0	0	1	1	19	26	8	1	28	28	56
Colocación de aparatos ortomaxilofaciales	0	0	0	3	15	26	5	2	20	31	51
Circuncisión	0	2	0	12	0	26	0	4	0	44	44
Extracción de dispositivo de inmovilización externo	1	0	7	2	8	22	1	2	17	26	43
Otra operación sobre testículo	0	2	0	14	0	16	0	1	0	33	33
Otros	57	62	56	107	180	238	91	118	384	525	909
<b>TOTAL</b>	<b>130</b>	<b>144</b>	<b>319</b>	<b>427</b>	<b>1,564</b>	<b>1,961</b>	<b>516</b>	<b>423</b>	<b>2,529</b>	<b>2,955</b>	<b>5,484</b>

## PEDIATRÍA 406 - B

### Principales motivos de Consulta de Urgencias enero - septiembre 2023

Código	Causa	Femenino	Masculino	Total	%
J00X	Rinofaringitis aguda [resfriado común]	388	446	834	9.40
J029	Faringitis aguda, no especificada	128	137	265	2.99
K529	Colitis y gastroenteritis no infecciosas, no especificadas	125	107	232	2.62
R101	Dolor abdominal localizado en parte superior	137	75	212	2.39
A099	Gastroenteritis y colitis de origen no especificado	79	101	180	2.03
A090	Otras gastroenteritis y colitis de origen infeccioso	81	88	169	1.91
K37X	Apendicitis, no especificada	84	81	165	1.86
S098	Otros traumatismos de la cabeza, especificados	68	94	162	1.83
R103	Dolor localizado en otras partes inferiores del abdomen	94	56	150	1.69
R509	Fiebre, no especificada	61	82	143	1.61
N390	Infección de vías urinarias, sitio no especificado	95	39	134	1.51
K590	Constipación	63	62	125	1.41
R11X	Nausea y vomito	68	57	125	1.41
J459	Asma, no especificado	42	58	100	1.13
R568	Otras convulsiones y las no especificadas	44	56	100	1.13
R040	Epistaxis	44	46	90	1.01
S099	Traumatismo de la cabeza, no especificado	35	53	88	0.99
R104	Otros dolores abdominales y los no especificados	47	36	83	0.94
Z762	Consulta para atención y supervisión de la salud de otros niños o lactantes sanos	43	38	81	0.91
R51X	Cefalea	44	34	78	0.88
	Otros	2,468	2,887	5,355	60.37
<b>TOTAL</b>		<b>4,238</b>	<b>4,633</b>	<b>8,871</b>	<b>100.00</b>

## PEDIATRÍA 406 - B

### Principales motivos de Consulta de Urgencias por grupo de Edad y Sexo enero - septiembre 2023

Causa	<1		1 - 4		5 - 14		15 - 19		Total, Femenino	Total, masculino	Total, General
	f	m	f	m	f	m	f	m			
Rinofaringitis aguda [resfriado común]	140	166	145	165	98	105	5	10	388	446	834
Faringitis aguda, no especificada	32	25	50	62	42	43	4	7	128	137	265
Colitis y gastroenteritis no infecciosas, no especificadas	20	13	43	47	47	41	15	6	125	107	232
Dolor abdominal localizado en parte superior	7	8	16	11	83	45	31	11	137	75	212
Gastroenteritis y colitis de origen no especificado	19	18	24	41	30	34	6	8	79	101	180
Otras gastroenteritis y colitis de origen infeccioso	19	22	35	38	24	25	3	3	81	88	169
Apendicitis, no especificada	0	0	10	16	57	50	17	15	84	81	165
Otros traumatismos de la cabeza, especificados	12	5	22	37	27	35	7	17	68	94	162
Dolor localizado en otras partes inferiores del abdomen	1	0	13	14	60	33	20	9	94	56	150
Fiebre, no especificada	16	18	16	24	20	34	9	6	61	82	143
Infección de vías urinarias, sitio no especificado	6	5	26	10	46	21	17	3	95	39	134
Constipación	14	18	17	17	25	22	7	5	63	62	125
Nausea y vomito	6	7	27	22	25	23	10	5	68	57	125
Asma, no especificado	3	1	8	13	30	44	1	0	42	58	100
Otras convulsiones y las no especificadas	8	11	4	16	20	15	12	14	44	56	100
Epistaxis	4	1	2	11	31	29	7	5	44	46	90
Traumatismo de la cabeza, no especificado	5	7	8	15	14	23	8	8	35	53	88
Otros dolores abdominales y los no especificados	2	4	7	4	25	22	13	6	47	36	83
Consulta para atención y supervisión de la salud de otros niños o lactantes sanos	31	21	4	7	6	8	2	2	43	38	81
Cefalea	0	0	0	1	28	21	16	12	44	34	78
Otros	320	406	603	689	1,138	1,289	407	503	2,468	2,887	5,355
<b>TOTAL</b>	<b>665</b>	<b>756</b>	<b>1,080</b>	<b>1,260</b>	<b>1,876</b>	<b>1,962</b>	<b>617</b>	<b>655</b>	<b>4,238</b>	<b>4,633</b>	<b>8,871</b>

## PEDIATRÍA 406 - B

### Comparativo de Nacimientos enero - septiembre 2022/2023

2022

2022												
Total, de Nacimientos			Nacidos Vivos			Nacidos Vivos por Sexo			Óbitos			Mortinatos
Total	Nacidos Vivos	Nacidos Muertos	Prematuros	Término	Post-termino	M	F	Indiferenciado	M	F	Indiferenciado	
1,811	1,713	98	369	1,338	6	854	859		33	40	25	8

2023

2023												
Total, de Nacimientos			Nacidos Vivos			Nacidos Vivos por Sexo			Óbitos			Mortinatos
Total	Nacidos Vivos	Nacidos Muertos	Prematuros	Término	Post-termino	M	F	Indiferenciado	M	F	Indiferenciado	
1,913	1,827	86	378	1,447	8	965	861	1	43	16	24	4

## PEDIATRÍA 406 - B

### Nacimientos por Peso enero – septiembre 2023

Peso	Total
Menor de 999 grs.	108
1000 – 1500 grs.	46
1501 – 2000 grs.	113
2001 – 2500 grs.	244
2501 – 3000 grs.	565
3001 – 3500 grs.	602
3501 – 4000 grs.	215
4001 – 4500 grs.	20
Más de 4500 grs.	0
<b>TOTAL</b>	<b>1,913</b>

### Óbitos y Mortinatos enero – septiembre 2023

Peso	Óbitos	Mortinatos
Menor de 500 grs.	52	0
501 - 999	19	3
1000 – 1500 grs.	4	0
1501 – 2000 grs.	6	1
2001 – 2500 grs.	1	0
2501 – 3000 grs.	2	0
3001 – 3500 grs.	1	0
3501 – 4000 grs.	1	0
4001 – 4500 grs.	0	0
Más de 4500 grs.	0	0
<b>TOTAL</b>	<b>86</b>	<b>4</b>



## PEDIATRÍA 406 - B

### Principales Diagnósticos de Egresos de Urgencias enero – septiembre 2023

Código	Causa	Femenino	Masculino	Total
D508	Otras anemias por deficiencia de hierro	29	25	54
K358	Otras apendicitis agudas, y las no especificadas	21	27	48
J129	Neumonía viral, no especificada	25	20	45
C910	Leucemia linfoblástica aguda [LLA]	19	18	37
K37X	Apendicitis, no especificada	16	17	33
J459	Asma, no especificado	13	14	27
J18901	Neumonía adquirida en la comunidad	6	13	19
J189	Neumonía, no especificada	7	8	15
R509	Fiebre, no especificada	6	8	14
J159	Neumonía bacteriana, no especificada	1	9	10
D70X	Agranulocitosis	4	5	9
J46X	Estado asmático	5	4	9
P741	Deshidratación del recién nacido	2	6	8
D696	Trombocitopenia no especificada	2	5	7
N44X	Torsión del testículo	0	7	7
P599	Ictericia neonatal, no especificada	4	3	7
S009	Traumatismo superficial de la cabeza, parte no especificada	3	4	7
S099	Traumatismo de la cabeza, no especificado	4	2	6
A090	Otras gastroenteritis y colitis de origen infeccioso	2	3	5
D649	Anemia de tipo no especificado	2	3	5
	Otros	141	212	353
<b>TOTAL</b>		<b>312</b>	<b>413</b>	<b>725</b>

## PEDIATRÍA 406 - B

### Principales Diagnósticos de Egresos de Urgencias por grupo de Edad y Sexo enero - septiembre 2023

CAUSA	<1		1-4		5-14		15-19		Total, femenino	Total, masculino	Total, general
	F	M	F	M	F	M	F	M			
Otras anemias por deficiencia de hierro	4	6	4	7	11	8	10	4	29	25	54
Otras apendicitis agudas, y las no especificadas	0	0	5	3	11	18	5	6	21	27	48
Neumonía viral, no especificada	3	6	11	11	11	3	0	0	25	20	45
Leucemia linfoblástica aguda [LLA]	0	0	1	4	10	8	8	6	19	18	37
Apendicitis, no especificada	0	0	0	1	14	14	2	2	16	17	33
Asma, no especificado	1	0	4	5	7	9	1	0	13	14	27
Neumonía adquirida en la comunidad	0	4	4	8	2	1	0	0	6	13	19
Neumonía, no especificada	0	0	5	6	2	2	0	0	7	8	15
Fiebre, no especificada	0	0	0	0	4	7	2	1	6	8	14
Neumonía bacteriana, no especificada	0	2	1	4	0	3	0	0	1	9	10
Agranulocitosis	0	0	0	0	3	5	1	0	4	5	9
Estado asmático	0	0	1	1	4	3	0	0	5	4	9
Deshidratación del recién nacido	2	6	0	0	0	0	0	0	2	6	8
Trombocitopenia no especificada	0	0	0	2	1	3	1	0	2	5	7
Torsión del testículo	0	0	0	0	0	5	0	2	0	7	7
Ictericia neonatal, no especificada	4	3	0	0	0	0	0	0	4	3	7
Traumatismo superficial de la cabeza, parte no especificada	1	0	1	0	1	1	0	3	3	4	7
Traumatismo de la cabeza, no especificado	1	0	0	0	2	1	1	1	4	2	6
Otras gastroenteritis y colitis de origen infeccioso	1	0	1	0	0	3	0	0	2	3	5
Anemia de tipo no especificado	0	0	0	0	2	2	0	1	2	3	5
Otros	27	43	18	33	54	80	42	56	141	212	353
<b>TOTAL</b>	<b>44</b>	<b>70</b>	<b>56</b>	<b>85</b>	<b>139</b>	<b>176</b>	<b>73</b>	<b>82</b>	<b>312</b>	<b>413</b>	<b>725</b>

## PEDIATRÍA 406 - B

### Principales Egresos de Terapia Intensiva enero - septiembre 2023

Código	Causa	Femenino	Masculino	Total
P073	Otros recién nacidos pretérmino	10	17	27
P220	Síndrome de dificultad respiratoria del recién nacido	6	13	19
C910	Leucemia linfoblástica aguda [LLA]	6	6	12
C729	Tumor maligno del sistema nervioso central, sin otra especificación	5	0	5
D106	Tumor benigno de la nasofaringe	0	5	5
P071	Otro peso bajo al nacer	1	4	5
P368	Sepsis del recién nacido debida a otras bacterias	4	1	5
Q390	Atresia del esófago sin mención de fistula	5	0	5
R570	Choque cardiogénico	4	1	5
R572	Choque séptico	1	4	5
J158	Otras neumonías bacterianas	4	0	4
P228	Otras dificultades respiratorias del recién nacido	1	3	4
P271	Displasia broncopulmonar originada en el periodo perinatal	1	3	4
P369	Sepsis bacteriana del recién nacido, no especificada	1	3	4
R650	Síndrome de respuesta inflamatoria sistémica de origen infeccioso, sin falla orgánica	0	4	4
S069	Traumatismo intracraneal, no especificado	2	2	4
D508	Otras anemias por deficiencia de hierro	2	1	3
H351	Retinopatía de la prematuridad	0	3	3
M855	Quiste óseo aneurismático	0	3	3
P070	Peso extremadamente bajo al nacer	3	0	3
	Otros	48	64	112
<b>TOTAL</b>		<b>104</b>	<b>137</b>	<b>241</b>

## PEDIATRÍA 406 - B

### Principales Egresos de Terapia Intensiva por grupo de Edad y Sexo enero - septiembre 2023

Causa	<1		1-4		5-14		15-19		Total, Femenino	Total, masculino	Total, General
	f	m	f	m	f	m	f	m			
Otros recién nacidos pretérmino	10	17	0	0	0	0	0	0	10	17	27
Síndrome de dificultad respiratoria del recién nacido	6	13	0	0	0	0	0	0	6	13	19
Leucemia linfoblástica aguda [LLA]	0	0	0	0	3	4	3	2	6	6	12
Tumor maligno del sistema nervioso central, sin otra especificación	0	0	0	0	0	0	5	0	5	0	5
Tumor benigno de la nasofaringe	0	0	0	0	0	5	0	0	0	5	5
Otro peso bajo al nacer	1	4	0	0	0	0	0	0	1	4	5
Sepsis del recién nacido debida a otras bacterias	4	1	0	0	0	0	0	0	4	1	5
Atresia del esófago sin mención de fistula	5	0	0	0	0	0	0	0	5	0	5
Choque cardiogénico	2	1	0	0	2	0	0	0	4	1	5
Choque séptico	0	0	0	1	1	2	0	1	1	4	5
Otras neumonías bacterianas	0	0	4	0	0	0	0	0	4	0	4
Otras dificultades respiratorias del recién nacido	1	3	0	0	0	0	0	0	1	3	4
Displasia broncopulmonar originada en el periodo perinatal	1	3	0	0	0	0	0	0	1	3	4
Sepsis bacteriana del recién nacido, no especificada	1	3	0	0	0	0	0	0	1	3	4
Síndrome de respuesta inflamatoria sistémica de origen infeccioso, sin falla orgánica	0	0	0	0	0	4	0	0	0	4	4
Traumatismo intracraneal, no especificado	0	0	1	0	1	0	0	2	2	2	4
Otras anemias por deficiencia de hierro	0	0	0	0	0	0	2	1	2	1	3
Retinopatía de la prematuridad	0	3	0	0	0	0	0	0	0	3	3
Quiste óseo aneurismático	0	0	0	0	0	3	0	0	0	3	3
Peso extremadamente bajo al nacer	3	0	0	0	0	0	0	0	3	0	3
Otros	17	26	5	8	19	14	7	16	48	64	112
<b>TOTAL</b>	<b>51</b>	<b>74</b>	<b>10</b>	<b>9</b>	<b>26</b>	<b>32</b>	<b>17</b>	<b>22</b>	<b>104</b>	<b>137</b>	<b>241</b>

## PEDIATRÍA 406 - B

### Principales Defunciones de Terapia Intensiva enero - septiembre 2023

Código	Causa	Femenino	Masculino	Total
C910	Leucemia linfoblástica aguda [LLA]	0	0	0
R570	Choque cardiogénico	0	0	0
C729	Tumor maligno del sistema nervioso central, sin otra especificación	0	0	0
E141	Diabetes mellitus no especificada, con cetoacidosis	0	0	0
I629	Hemorragia intracraneal (no traumática), no especificada	0	0	0
J960	Insuficiencia respiratoria aguda	0	0	0
P070	Peso extremadamente bajo al nacer	0	0	0
P073	Otros recién nacidos pretérmino	0	0	0
P220	Síndrome de dificultad respiratoria del recién nacido	0	0	0
P269	Hemorragia pulmonar no especificada, originada en el periodo perinatal	0	0	0
P368	Sepsis del recién nacido debida a otras bacterias	0	0	0
Q251	Coartación de la aorta	0	0	0
R650	Síndrome de respuesta inflamatoria sistémica de origen infeccioso, sin falla orgánica	0	0	0
S061	Edema cerebral traumático	0	0	0
S069	Traumatismo intracraneal, no especificado	0	0	0
<b>TOTAL</b>		<b>10</b>	<b>9</b>	<b>19</b>

## PEDIATRÍA 406 - B

### Principales Defunciones de Terapia Intensiva por grupo de Edad y Sexo enero - septiembre 2023

Causa	<1		1-4		5-14		15-19		Total, Femenino	Total, masculino	Total, General
	f	m	f	m	f	m	f	m			
Leucemia linfoblástica aguda [LLA]	0	0	0	0	2	0	1	0	3	0	3
Choque cardiogénico	1	1	0	0	1	0	0	0	2	1	3
Tumor maligno del sistema nervioso central, sin otra especificación	0	0	0	0	0	0	1	0	1	0	1
Diabetes mellitus no especificada, con cetoacidosis	0	0	0	0	0	0	0	1	0	1	1
Hemorragia intracraneal (no traumática), no especificada	0	0	0	0	1	0	0	0	1	0	1
Insuficiencia respiratoria aguda	0	0	0	1	0	0	0	0	0	1	1
Peso extremadamente bajo al nacer	1	0	0	0	0	0	0	0	1	0	1
Otros recién nacidos pretérmino	0	1	0	0	0	0	0	0	0	1	1
Síndrome de dificultad respiratoria del recién nacido	1	0	0	0	0	0	0	0	1	0	1
Hemorragia pulmonar no especificada, originada en el periodo perinatal	0	1	0	0	0	0	0	0	0	1	1
Sepsis del recién nacido debida a otras bacterias	0	1	0	0	0	0	0	0	0	1	1
Coartación de la aorta	0	1	0	0	0	0	0	0	0	1	1
Síndrome de respuesta inflamatoria sistémica de origen infeccioso, sin falla orgánica	0	0	0	0	0	1	0	0	0	1	1
Edema cerebral traumático	0	0	0	1	0	0	0	0	0	1	1
Traumatismo intracraneal, no especificado	0	0	1	0	0	0	0	0	1	0	1
<b>TOTAL</b>	<b>3</b>	<b>5</b>	<b>1</b>	<b>2</b>	<b>4</b>	<b>1</b>	<b>2</b>	<b>1</b>	<b>10</b>	<b>9</b>	<b>19</b>

## PEDIATRÍA 406 - B

### Recursos Humanos enero - septiembre 2023

Categoría	Turno					Total
	Completo	Matutino	Vespertino	Nocturno	Sab, dom y fest	
<b>Rama médica</b>						
Jefe de Servicios	0	1	1	2	0	4
Médico Especialista A	0	18	3	1	1	23
Cirujano Dentista A	0	2	0	0	0	2
Médico General C	0	1	0	0	0	1
Médico Especialista B	0	13	0	2	1	16
Médico Especialista C	0	16	1	1	2	20
Médico General C	0	3	0	0	0	3
<b>Rama de enfermería</b>						
Jefe de Enfermeras C	0	1	0	0	0	1
Enfermera Jefe de Servicios	0	1	0	0	0	1
Enfermera Especialista A	0	1	1	2	0	4
Enfermera General Titulada A	0	5	9	8	0	22
Auxiliar de Enfermera A	0	1	4	2	0	7
Enfermera General Titulada B	0	1	0	5	0	6
Auxiliar de Enfermera B	0	0	1	0	0	1
Enfermera Especialista B	0	2	1	1	0	4
Enfermera General Titulada C	0	27	15	23	0	65
Enfermera Especialista C	0	12	3	5	1	21
<b>Rama médica eventual</b>						
Médico Especialista A	0	2	2	2	2	8

## PEDIATRÍA 406 - B

### Recursos Humanos enero - septiembre 2023

Categoría	Turno					Total
	Completo	Matutino	Vespertino	Nocturno	Sab, dom y fest	
<b>Rama paramédica</b>						
Coord. Paramédico en área normativa b	0	1	0	0	0	1
Terapeuta	0	0	0	1	0	1
Psicólogo clínico	0	1	0	0	0	1
Cocinero en hospital	0	0	0	0	2	2
Auxiliar de cocina en hospital	0	1	2	0	0	3
Auxiliar de estadística y archivo clínico	0	0	0	0	1	1
Inhalo terapeuta	0	2	1	1	0	4
Terapeuta profesional en rehabilitación	0	1	0	0	0	1
Afanadora	0	14	3	5	7	29
Camillero	0	3	1	2	1	7
<b>Rama paramédica eventual</b>						
Inhaloterapeuta	0	0	0	1	1	2
Afanadora	0	1	0	1	0	2
Camillero	0	1	0	0	0	1
<b>Rama administrativa</b>						
Soporte administrativo C	1	0	0	0	0	1
Apoyo Administrativo en Salud A7	0	3	0	2	0	5
Apoyo Administrativo en Salud A6	0	8	0	1	1	10
Apoyo Administrativo en Salud A5	0	2	1	0	0	3
Apoyo Administrativo en Salud A4	0	3	2	2	1	8
Apoyo Administrativo en Salud A3	0	7	0	1	0	8
Apoyo Administrativo en Salud A2	0	3	0	0	1	4
<b>TOTAL</b>	<b>1</b>	<b>158</b>	<b>51</b>	<b>71</b>	<b>22</b>	<b>303</b>



## CIRUGÍA EXPERIMENTAL 407 - A

### Cursos impartidos enero - septiembre 2023

Cursos	Tipo de información	Enero - Junio								
	Actividades	Prácticas	Núm. de instructores	Núm. de Médicos	Núm. de Internos	Núm. de Residentes	Núm. de pacientes de servicio Social	Núm. de Conejos	Núm. de Ratas	Núm. de animales otros
Microcirugía	Inanimados	214	10	0	0	34	0	0	54	0
	Anastomosis T -T de Aorta	0	0	0	0	0	0	0	0	0
	Anastomosis T -T de Cava	0	0	0	0	0	0	0	0	0
	Anastomosis de arteria iliaca	0	0	0	0	0	0	0	0	0
	Neurografía	0	0	0	0	0	0	0	0	0
<b>Total, de actividades</b>		<b>138</b>	<b>6</b>	<b>0</b>	<b>0</b>	<b>34</b>	<b>0</b>	<b>0</b>	<b>54</b>	<b>0</b>
Trasplante Renal	Inanimados	0	0	0	0	0	0	0	0	0
	Anastomias Vesicoureteral	0	0	0	0	0	0	0	0	0
	Anastomias Vasculares	0	0	0	0	0	0	0	0	0
	Trasplante Renal	0	0	0	0	0	0	0	0	0
	<b>Total, de actividades</b>		<b>0</b>	<b>0</b>	<b>0</b>	<b>0</b>	<b>0</b>	<b>0</b>	<b>0</b>	<b>0</b>
Suturas	Inanimados	56	1	0	0	1	0	0	0	0
	Patrones de Suturas	0	0	0	0	0	0	0	0	0
	Nudos	128	2	0	0	2	0	0	0	0
<b>Total, de actividades</b>		<b>184</b>	<b>3</b>	<b>0</b>	<b>0</b>	<b>3</b>	<b>0</b>	<b>0</b>	<b>0</b>	<b>0</b>
Oftalmología	Inanimados	29	8	0	0	8	0	34	0	0
	Recubrimiento Conjuntival	0	0	0	0	0	0	0	0	0
	Capsulorexis	0	0	0	0	0	0	0	0	0
	Extracción extracapsular en cristalino	0	0	0	0	0	0	0	0	0
	Facoemulsificación	0	0	0	0	0	0	0	0	0
<b>TOTAL</b>		<b>29</b>	<b>8</b>	<b>0</b>	<b>0</b>	<b>8</b>	<b>0</b>	<b>34</b>	<b>0</b>	<b>0</b>

## CIRUGÍA EXPERIMENTAL 407 - A

### Recursos Humanos enero – septiembre 2023

Categoría	Turno					Total
	Completo	Matutino	Vespertino	Nocturno	Sab, dom y fest	
<b>Rama médica</b>						
Jefe de Servicios	0	1	0	0	0	1
<b>Rama paramédica</b>						
Técnico Laboratorista A	0	1	0	0	0	1
Auxiliar de Laboratorio Biotero A	0	1	0	0	0	1
Auxiliar de Laboratorio Biotero B	0	1	0	0	0	1
Veterinario A	0	2	1	0	0	3
Afanador	0	1	0	0	0	1
<b>TOTAL</b>	<b>0</b>	<b>7</b>	<b>1</b>	<b>0</b>	<b>0</b>	<b>8</b>

## GENÓMICA 501

### Total, Pruebas realizadas 5,822

Personal del  
Hospital General de México  
"Dr. Eduardo Liceaga"



Pacientes del  
Hospital General de México  
"Dr. Eduardo Liceaga"




**Total**  
**1,097**

Positivos  
264

Positivos  
221




Negativos  
833



Negativos  
4,483




**Total**  
**4,047**



**Nota: 21 pruebas inadecuadas**

### Protocolos de Investigación

Mutaciones del SARS-CoV-2 y relación de estas variantes con las características clínicas de pacientes



Análisis de pacientes de Influenza para distinguir los factores de riesgo

## GENOMICA 501

### Productividad COVID-19 enero – septiembre 2023

Pruebas SARS - CoV-2 Realizadas					
Personal Sintomático		Personal Asintomático		Pruebas de control	
Positivos	Negativos	Positivos	Negativos	Positivos	Negativos
214	698	47	131	3	4
<b>912</b>		<b>178</b>		<b>7</b>	

Pruebas a pacientes de 1°. vez		Pruebas a pacientes en seguimiento		Pruebas prequirúrgicas	
Positivos	Negativos	Positivos	Negativos	Positivos	Negativos
54	504	0	2	167	3,977
<b>558</b>		<b>2</b>		<b>4,144</b>	

Total, de pruebas SARS-CoV-2 realizadas

**5,822**

**Nota: 21 pruebas inadecuadas**

## GENOMICA 501

### Pruebas de Influenza enero - septiembre 2023

Total, de pruebas realizadas			
NEGATIVOS	POSITIVOS	Resultados inadecuados	Total de pruebas realizadas
1,406	41	16	1,463

### Proyectos de Investigación vigentes enero - septiembre 2023

Pruebas SARS - CoV-2 Realizadas			
ID	Nombre	Responsable	Estatus
DI/20/501/04/20	Mutaciones del SARS-CoV-2 y relación de estas variantes con las características clínicas de pacientes COVID-19.	Eira Valeria Barrón Palma	Activo
D1/22/501/03/14	Descripción del perfil de pacientes asintomáticos positivos a SARS-CoV-2.	Eira Valeria Barrón Palma	Activo
DI/22/501/04/32	Estudio de las alteraciones en el gen klrc2 y su participación en factores asociados a la gravedad de COVID-19 en población mexicana.	Dra. Ana Laura Sánchez Sandoval	Activo
D1/19/501-T/03/096	Sistema de cómputo para el diagnóstico y pronóstico de influenza, utilizando inteligencia artificial.	María Del Carmen Edna Márquez Márquez	Activo

## GENOMICA 501

### Pruebas Virus de Papiloma Humano enero - septiembre 2023

Periodo	Positivas	Negativas	Resultados inadecuados	Total, de pruebas
Enero / marzo	0	0	0	0
Enero / junio	20	33	0	53
Enero / septiembre	59	44	1	104

## GENOMICA 501

### Recursos Humanos enero - septiembre 2023

Categoría	Turno					Total
	Completo	Matutino	Vespertino	Nocturno	Sab, dom y fest	
<b>Investigadores</b>						
Investigador en Ciencias Médicas A	0	1	0	0	0	1
Investigador en Ciencias Médicas B	0	1	1	0	0	2
<b>Rama paramédica</b>						
Coordinación Paramédico en área normativa A	0	1	0	0	0	1
Químico A	0	0	1	0	0	1
Técnico Laboratorista A	0	3	2	0	2	7
Técnico Electro diagnóstico	0	1	0	0	0	1
Laboratorista A	0	0	0	0	1	1
Químico B	0	2	0	0	0	2
Afanadora	0	2	0	0	0	2
<b>Rama administrativa</b>						
Apoyo Administrativo en Salud A6	0	1	0	0	0	1
<b>TOTAL</b>	<b>0</b>	<b>12</b>	<b>4</b>	<b>0</b>	<b>3</b>	<b>19</b>

## DIRECCIÓN DE EDUCACIÓN EN SALUD (ENSEÑANZA) 501 - T

### Alumnos de Pregrado de Medicina por Grado y Escuela enero - septiembre 2023

Escuela	Pregrado													
	1° año		2° año		3° año		4° año		5° año		6° año		Total	
	G	A	G	A	G	A	G	A	G	A	G	A	G	A
Instituto Tecnológico de estudios Superiores de Monterrey							1	3					1	3
Facultad de medicina, UNAM					42	79	9	155					51	949
Facultad de estudios superiores Iztacala de la UNAM							3	30					3	30
Escuela superior de Medicina del Instituto Politécnico Nacional					18	179	28	502	6	235			52	916
Escuela de Medicina de la Universidad de la Salle							4	76						
Escuela de Medicina de la Universidad Anáhuac					8	53	10	107					18	160
Universidad Justo Sierra							4	40					4	40
CICS Milpa alta IPN							2	41					2	41
Esc de medicina SAINT LUKE					2	26	3	32					5	58
Escuela Nacional de Medicina y Homeopatía							10	119					10	119
Escuela de Medicina de la Universidad Panamericana							6	54					6	54
Escuela Médico Naval							3	30						
<b>TOTAL</b>	<b>0</b>	<b>0</b>	<b>0</b>	<b>0</b>	<b>70</b>	<b>1,052</b>	<b>83</b>	<b>1,189</b>	<b>6</b>	<b>235</b>	<b>0</b>	<b>0</b>	<b>159</b>	<b>2,476</b>





## DIRECCIÓN DE EDUCACIÓN EN SALUD (ENSEÑANZA) 501 - T

### Residentes de otros hospitales que rotaron por el H.G.M enero - septiembre 2023

Alumnos	Número
Residentes nacionales	934
Residentes extranjeros	14
<b>Total</b>	<b>948</b>

### Residentes del H.G.M que rotaron a otras Instituciones enero - septiembre 2023

Alumnos	Número
Residentes nacionales	332
Residentes extranjeros	9
<b>Total</b>	<b>341</b>



## DIRECCIÓN DE EDUCACIÓN EN SALUD (ENSEÑANZA) 501 - T

### Distribución de Becas a Médicos enero - septiembre 2023

Distribución de Becas de Médicos Residentes	Número de alumnos
Hospital General de México	371
DGCES (programa 610)	467
Secretaría de Marina	10
Secretaría de la Defensa Nacional	1
Extranjeros	116
CONACYT	1
<b>Total</b>	<b>966</b>

### Niveles de Posgrado enero - septiembre 2023

Descripción	Número de alumnos
Especialidades	43
Residentes extranjeros	116
Residentes nacionales	850
<b>Total, de residentes</b>	<b>966</b>
Residentes que terminaron con diploma	249
Becas otorgadas por (DGCES)	467
Bajas en el período	15
Altas durante el período	17

### Diplomados de Médicos Residentes enero - septiembre 2023

Residentes con Diplomado	Número de alumnos
Diplomación oportuna	164
Diplomación tradicional	26
No realizaron ningún trámite	59



## DIRECCIÓN DE EDUCACIÓN EN SALUD (ENSEÑANZA) 501 - T

### Especialidad de entrada Directa enero - septiembre 2023

Número	Especialidad de entrada Directa	1er. Trimestre	
		Número. de Alumnos	
		Nacionales	Extranjeros
1	Anatomía Patológica	24	3
2	Anestesiología	43	6
3	Audiología Otoneurología y Foniatría	13	1
4	Cirugía General	87	3
5	Cirugía Maxilofacial	5	0
6	Genética Médica	6	2
7	Geriatría*	31	0
8	Ginecología y Obstetricia	53	1
9	Imagenología Diagnóstica y Terapéutica	28	7
10	Medicina de Rehabilitación	16	0
11	Medicina Interna	77	8
12	Neumología*	40	3
13	Oftalmología	21	0
14	Otorrinolaringología y Cirugía de Cabeza y Cuello	15	4
15	Pediatría	59	4
16	Prótesis Maxilofacial	5	0
17	Radio Oncología	0	0
18	Traumatología y Ortopedia	20	6
19	Urgencias Médicas o Medicina de Urgencias	29	6
<b>Subtotal</b>		<b>572</b>	<b>54</b>



## DIRECCIÓN DE EDUCACIÓN EN SALUD (ENSEÑANZA) 501 - T

### Especialidad de entrada Indirecta enero – septiembre 2023

Número	Especialidad de entrada Indirecta	1er. Trimestre	
		Número. de Alumnos	
		Nacionales	Extranjeros
20	Alergia e Inmunología	4	0
21	Angiología y Cirugía Vascul ar	11	3
22	Cardiología	11	8
23	Cirugía Cardiorácica	2	3
24	Cirugía Oncológica	14	4
25	Cirugía Plástica y Reconstructiva	22	3
26	Coloproctología	9	2
27	Dermatología	25	1
28	Dermatopatología	3	0
29	Endocrinología	11	5
30	Gastroenterología	16	4
31	Ginecología Oncológica	8	3
32	Hematología	14	1
33	Infectología	8	4
34	Medicina del Enfermo en Estado Crítico	11	3
35	Medicina Materno Fetal	17	3
36	Nefrología	16	2
37	Neonatología	2	1
38	Neurocirugía	21	3
39	Neurología	13	2
40	Neuropatología	2	1
41	Oncología Médica	6	2
42	Reumatología	10	0
43	Urología	22	4
<b>Subtotal</b>		<b>278</b>	<b>62</b>
<b>Total, directa e indirecta</b>		<b>850</b>	<b>116</b>
<b>Total, Nacionales y Extranjeros</b>		<b>966</b>	



## DIRECCIÓN DE EDUCACIÓN EN SALUD (ENSEÑANZA) 501 - T

### Cursos de alta Especialidad para Médicos Especialistas enero – septiembre 2023

Cursos	Alumnos	Cursos	Alumnos
Algología	5	Genodermatología	1
Algología Pediátrica	6	Glaucoma	2
Cirugía Articular	4	Hematopatología	1
Cirugía Bariátrica	5	Hepatología	4
Cirugía de Cadera y Pelvis	2	Inmunobiológica y Manejo Clínico de Trasplante Renal	2
Cirugía de Columna (1er. Año)	2	Medicina crítica en obstetricia	6
Cirugía de Columna (2do. Año)	3	Medicina paliativa	3
Cirugía Laparoscópica y Robótica en Urología	1	Microcirugía del Segmento Anterior del Ojo	3
Cirugía Endocrina	3	Nefropatología	2
Cirugía Hepato Pancreato Biliar	2	Neurocirugía funcional, estereotaxia y radiocirugía	1
Cirugía Laparoscópica Avanzada del Tracto Digestivo Superior	3	Obesidad infantil y del adolescente	1
Citopatología	3	Patología oncológica	4
Cornea y Cirugía Refractiva	3	Procedimientos Avanzados en Microcirugía Reconstructiva	0
Dermato-oncología y Cirugía Dermatológica	5	Radiología e imagen en mama y procedimientos de intervención	3
Electrofisiología Cardíaca (1er. Año)	4	Radiología intervencionista vascular periférica torácica y abdominal	6
Electrofisiología Cardíaca (2do. Año)	1	Resonancia magnética	4
Endoscopia Gastrointestinal (1er. Año)	11	Retina y vítreo (1er. Año)	2
Endoscopia Gastrointestinal (2do. Año)	17	Retina y vítreo (2do. Año)	2
Endoscopia torácica	3	Tomografía computarizada de cuerpo entero	2
Enfermedades tiroideas	2	Trasplante renal (1er. Año)	3
Fisiología Cardiopulmonar	3	Trasplante renal (2do. Año)	1
Fisiología Pulmonar	2		
<b>Total</b>			<b>143</b>



## DIRECCIÓN DE EDUCACIÓN EN SALUD (ENSEÑANZA) 501 - T

### Capacitación para el Desarrollo y Desempeño enero - septiembre 2023

Nombre de la Maestría	Duración	Fecha de inicio	Fecha de termino	Número de alumnos
Ciencias de la Salud 13a Generación IPN	4 semestres	mar-22	Dic - 23	8
Ciencias Médicas Odontológicas de la Salud 10° Generación UNAM	4 semestres	mar-22	Dic - 23	5
Ciencias de la Salud 13a Generación IPN	4 semestres	1 feb 23	Dic - 24	9
Ciencias Médicas Odontológicas de la Salud 11° Generación UNAM	4 semestres	30 ene 2023	Dic - 24	7
Dirección de Instituciones de salud con especialidad en Bienestar y salud Corporativa	8 semestres	abr-22	Mzo-24	18
<b>Total</b>				<b>47</b>

Nombre del Doctorado	Duración	Fecha de inicio	Fecha de termino	Número de alumnos
Ciencias Médicas, Odontológicas y de la Salud	8 semestres	mar-19	Dic - 23	4
Ciencias Médicas, Odontológicas y de la Salud	8 semestres	mar-20	Dic - 24	2
Ciencias Médicas, Odontológicas y de la Salud	8 semestres	mar-21	Dic - 25	3
Ciencias Médicas, Odontológicas y de la Salud	8 semestres	mar-23	Dic - 23	1
<b>Total</b>				<b>10</b>



## DIRECCIÓN DE EDUCACIÓN EN SALUD (ENSEÑANZA) 501 - T

### Cursos de Posgrado de la escuela de Enfermería y Obstetricia de la UNAM enero - septiembre 2023

Ciclo 2023	Nombre del curso	Inicio	Fin	Nº de Alumnos	Nº de Profesores
3er. Semestre	Curso de Especialidad de Enfermería del Adulto en estado crítico	31/07/2023	14/12/2023	23	1
3er. Semestre	Curso de Especialidad de Enfermería del Adulto en estado crítico	31/07/2023	14/12/2023	13	1
3er. Semestre	Curso de Especialidad de Enfermería Nefrológica	31/07/2023	14/12/2023	7	1
3er. Semestre	Curso de Especialidad de Enfermería Nefrológica	31/07/2023	14/12/2023	18	1
<b>TOTAL</b>				<b>61</b>	<b>4</b>



## DIRECCIÓN DE EDUCACIÓN EN SALUD (ENSEÑANZA) 501 - T

### Usuarios de la Bibliothemeroteca enero – septiembre 2023

#### ( Apoyo para la Enseñanza ) - Usuarios de la bibliotecahemeroteca (consultas)

Número de atenciones		Número de prestamos		Número de prestamos Interbibliotecarios			
Internos	Externos	Libros prestados	Publicaciones	Videos	Med -line	Red-inter	Fotocopias
10,261	66	113	0	0	0	0	0

#### Consultas a:

Base de datos	Revistas electrónicas	WEB
15,366	14,148	2,298



## DIRECCIÓN DE EDUCACIÓN EN SALUD (ENSEÑANZA) 501 - T

### Cursos de Educación continua enero – septiembre 2023

Nº de cursos	Tipo de actividad	Inicio	Fin	Horas	Nº de alumnos
1	Simposio Calidad y Seguridad del Paciente			20	648
1	XXI Congreso Nacional de Trabajo Social			15	161
1	Banco de Sangre y Medicina Transfusional			18	126
1	Estrategias efectivas de Liderazgo y supervisión			10	121
1	Actualización en psicodiagnóstico y elaboración del plan de intervención psicológica			60	96
1	Impresión diagnóstica social familiar			43	89
1	Taller: elementos para la impresión diagnóstica social familiar			24	89
1	Curso Cáncer de Mama			12	82
1	Calidad y seguridad en la atención nutricional de pacientes			48	72
1	Exploración Neurológica			13	71
20	Otros**			4,696	197
<b>30</b>				<b>4,959</b>	<b>1,752</b>

Nº de cursos	Tipo de actividad	Inicio	Fin	Horas	Nº de alumnos
6	Imagenología mamaria			1,440	20
2	Imagenología mamaria			240	4
7	Curso avanzado en ultrasonido y manometría anorrectal para el coloproctólogo			840	12
1	Curso metodología de la investigación y estadística básica en coloproctología			1,760	3
1	Curso avanzado en ultrasonido y manometría anorrectal para la coloproctología			360	1
1	Jornadas terapeutas ocupacionales y de lenguaje			14	70
1	7o Curso ultrasonografía p/médicos especialistas en ginecoobstetricia			35	41
1	Terapia medica familiar en la institución hospitalaria			7	46
<b>20</b>				<b>4,696</b>	<b>197</b>



## DIRECCIÓN DE EDUCACIÓN EN SALUD (ENSEÑANZA) 501 - T

### Diplomados de Educación continua enero – septiembre 2023

Nº de cursos	Nombre del Diplomado	Inicio	Fin	Duración	Nº de alumnos
1	Colposcopia y adiestramiento colposcópico del tracto genital inferior	01/03/2023	31/08/2023	6 meses	17
1	Cirugía Endoscópica Ginecológica	01/03/2023	31/08/2023	6 meses	6
1	Anestesia en Trasplantes de órganos y cirugías de alta complejidad	01/03/2023	31/08/2023	6 meses	2
1	Psicooncología, intervención psicológica	02/03/2023	13/07/2023	5 meses	3
1	Cirugía de mano, muñeca y microcirugía	01/03/2023	28/02/2024	1 año	2
1	Fisiología Anorrectal y piso pelvico posterior	01/03/2023	28/02/2024	1 año	6
1	Colposcopia y Patología del tracto genital inferior	01/09/2023	29/02/2024	6 meses	6
1	Cirugía Endoscopia Ginecológica	01/09/2023	29//02/2024	6 meses	6
<b>8</b>					<b>48</b>

### Cursos de Capacitación sin Gastos de Recursos Presupuestarios enero – septiembre 2023

3er. Trimestre			
Nº de cursos	Nº de personas que finalizaron el evento	Nº de Profesores	Nº de Horas impartidas
<b>283</b>	<b>5,912</b>	<b>1,227</b>	<b>3,821</b>

## DIRECCIÓN DE EDUCACIÓN EN SALUD (ENSEÑANZA) 501 - T

### Recursos Humanos enero - septiembre 2023

Categoría	Turno					Total
	Completo	Matutino	Vespertino	Nocturno	Sab, dom y fest	
<b>Mandos medios</b>						
Director de Área	1	0	0	0	0	1
<b>Rama médica</b>						
Subdirector Médico F en Hospital	2	0	0	0	0	2
Médico General A	0	1	0	0	0	1
Médico General C	0	1	0	0	0	1
Médico Especialista C	0	1	0	0	0	1
Médico General A (eventual)	0	1	0	0	0	1
<b>Rama de enfermería</b>						
Jefe de Enfermeras C	0	0	1	0	0	1
<b>Rama Paramédica</b>						
Auxiliar de Laboratorio Bioterero A	0	1	0	0	0	1
Psicólogo Clínico	0	1	0	0	0	1
Afanadora	0	7	0	2	0	9
Veterinario C	0	1	0	0	0	1
<b>Rama administrativa</b>						
Soporte Administrativo C	2	0	0	0	0	2
Jefe de depto. En área médica A	1	0	0	0	0	1
Apoyo Administrativo en salud-A7	0	4	0	0	0	4
Apoyo Administrativo en salud-A6	0	5	0	0	0	5
Apoyo Administrativo en salud-A5	0	1	0	1	0	2
Apoyo Administrativo en salud-A4	0	3	1	0	0	4
Apoyo Administrativo en salud-A3	0	8	0	0	0	8
Apoyo Administrativo en salud-A2	0	4	0	0	1	5
Apoyo Administrativo en salud-A1	0	1	0	0	0	1
<b>TOTAL</b>	<b>6</b>	<b>40</b>	<b>2</b>	<b>3</b>	<b>1</b>	<b>52</b>

## DEPARTAMENTO DE INFORMACION DOCUMENTAL (ENSEÑANZA) 501 - T

## Recursos Humanos enero - septiembre 2023

Categoría	Turno					Total
	Completo	Matutino	Vespertino	Nocturno	Sab, dom y fest	
<b>Rama médica</b>						
Médico general A	0	1	0	0	0	1
<b>Rama administrativa</b>						
Jefe de Departamento en Área Médica A	1	0	0	0	0	1
Apoyo administrativo en salud-A7	0	3	1	0	0	4
Apoyo administrativo en salud-A6	0	3	1	0	0	4
Apoyo administrativo en salud-A5	0	1	0	0	0	1
Apoyo administrativo en salud-A4	0	2	0	0	0	2
Apoyo administrativo en salud-A3	0	1	0	0	0	1
<b>Total</b>	<b>1</b>	<b>11</b>	<b>2</b>	<b>0</b>	<b>0</b>	<b>14</b>

## DEPARTAMENTO DE POSGRADO (ENSEÑANZA) 501 - T

## Recursos Humanos enero - septiembre 2023

Categoría	Turno					Total
	Completo	Matutino	Vespertino	Nocturno	Sab, dom y fest	
<b>Rama Paramédica</b>						
Médico residente de 1er grado	62	0	0	0	0	62
Médico residente 2º grado	69	0	0	0	0	69
Médico residente 3º grado	96	0	0	0	0	96
Médico residente 4º grado	81	0	0	0	0	80
Médico residente 5º grado	63	0	0	0	0	63
<b>Rama Administrativa</b>						
Apoyo administrativo en salud-A2	0	1	0	0	0	1
<b>Total</b>	<b>371</b>	<b>1</b>	<b>0</b>	<b>0</b>	<b>0</b>	<b>372</b>



## DIRECCIÓN DE INVESTIGACIÓN 501 - T

### Número de Publicaciones distribuidas por grupo enero – septiembre 2023

Productos Obtenidos	Número
Artículos del Grupo I	22
Artículos del Grupo II	4
<b>Proporción I y II</b>	<b>26</b>
Artículos del Grupo III	19
Artículos del Grupo IV	36
Artículos del Grupo V	6
Artículos del Grupo VI	4
Artículos del Grupo VII	0
<b>Total</b>	<b>65</b>
<b>Total, de Publicaciones Científicas</b>	<b>91</b>
Libros	1
Capítulos de libros	9
<b>Total, de Publicaciones</b>	<b>101</b>
Tesis derivadas de proyectos de investigación	3
Trabajos de investigación presentados en congresos	52

## DIRECCIÓN DE INVESTIGACIÓN 501 - T

### Número de Publicaciones distribuidas por grupo enero – septiembre 2023

Publicaciones en Revistas	
Publicaciones	3er. Trimestre
Nacionales	53
Internacionales	128
<b>Total</b>	<b>181</b>

Trabajos de Investigación	
Congresos	3er. Trimestre
Nacionales	36
Internacionales	16
<b>TOTAL</b>	<b>52</b>

**DIRECCIÓN DE INVESTIGACIÓN 501 - T**
**Número de Investigadores con reconocimiento vigente en Ciencias Médicas enero – septiembre 2023**

Categorías	Número de Investigadores con reconocimiento vigente en Ciencias Médicas en el Sistema Institucional de Investigadores								
	Plazas Plantillas			Investigadores evaluados por el SII				Evaluados vigentes	Evaluados No vigentes
				Investigadores		Directivos del Área de			
	Autorizadas	Ocupadas	Vacantes	Vigentes	No vigentes	Vigentes	No vigentes		
Investigador de Ciencias Médicas "A"	0	0	0	1	0	2	0	3	0
Investigador de Ciencias Médicas "B"	11	11	0	7	3	3	0	10	3
Investigador de Ciencias Médicas "C"	16	15	1	14	1	3	0	17	1
Investigador de Ciencias Médicas "D"	9	9	0	9	0	1	0	10	0
Investigador de Ciencias Médicas "E"	0	0	0	0	0	0	0	0	0
Investigador de Ciencias Médicas "F"	3	3	0	3	0	0	3	3	0
Investigador Emérito	0	0	0	0	0	0	0	0	4
<b>TOTAL</b>	<b>39</b>	<b>38</b>	<b>1</b>	<b>34</b>	<b>4</b>	<b>9</b>	<b>3</b>	<b>43</b>	<b>8</b>



## DIRECCIÓN DE INVESTIGACIÓN 501 - T

### Número de miembros del Sistema Nacional de Investigación (S.N.I.) enero – septiembre 2023

Investigadores con distinción vigente del SIN					
Niveles	Evalutados por el SII adscritos a la SSA	No evaluados por el SII adscritos a la SSA	Con distinción SIN de otra adscripción evaluados por el SII	En convenio con otra institución	Total S.N.I.
	1er. Trim	1er. Trim	1er. Trim	1er. Trim	1er. Trim
Candidatos	3	4	0	0	7
Nivel I	18	24	2	1	45
Nivel II	2	2	1	1	6
Nivel III *	6	0	0	0	6
<b>TOTAL</b>	<b>29</b>	<b>30</b>	<b>3</b>	<b>2</b>	<b>64</b>

- \*\*Eméritos del SIN: Dr. Burgos y Dr. Velasco
- Nivel I, incluye al Dr. Montalvo Jave



## DIRECCIÓN DE INVESTIGACIÓN 501 - T

### Número de Protocolos enero - septiembre 2023

Proyecto en Desarrollo	Número
Protocolos nuevos iniciados	39
Protocolos vigentes de años previos	337
<b>Total, de protocolos acumulados</b>	<b>376</b>

Movimientos de Proyectos en el periodo	Número
Proyectos cancelados	0
Proyectos terminados	3
Proyectos en proceso en el periodo que se informa (vigentes y terminados)	376
<b>Total, de protocolos vigentes y en proceso al cierre</b>	<b>373</b>

## DIRECCIÓN DE INVESTIGACIÓN 501 - T

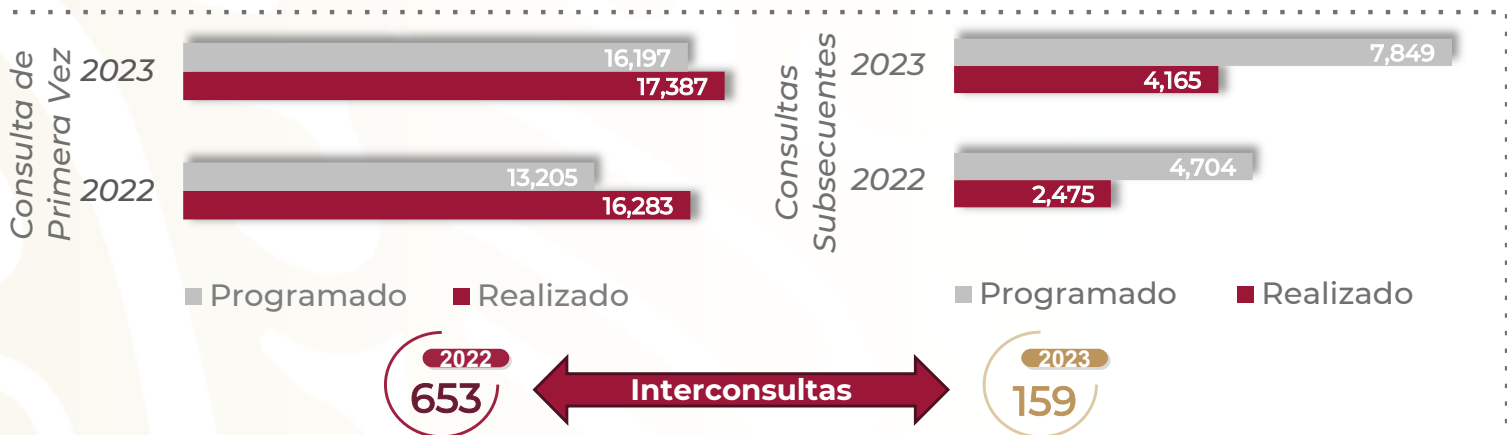
### Recursos Humanos enero – septiembre 2023

Categoría	Turno					Total
	Completo	Matutino	Vespertino	Nocturno	Sab, dom y fest	
<b>Rama de mandos medios</b>						
Director de área	1	0	0	0	0	1
<b>Rama médica</b>						
Médico Especialista A	0	1	0	0	0	1
<b>Rama Paramédica</b>						
Químico de Sección de Laboratorio de A .C. A	0	1	0	0	0	1
Camillero	0	1	0	0	0	1
Físico en Hospital	0	1	0	0	0	1
Veterinario B	0	1	0	0	0	1
<b>Rama de Investigación</b>						
Investigador en Ciencias Médicas D	0	5	0	0	0	5
Investigador en Ciencias Médicas B	0	6	0	0	0	6
Investigador en ciencias médicas C	0	11	0	0	0	11
<b>Rama administrativa</b>						
Soporte administrativo D	1	0	0	0	0	1
Jefe de departamento en Área Médica A	2	0	0	0	0	2
Apoyo administrativo en salud-A8	0	1	0	0	0	1
Apoyo administrativo en salud-A7	0	1	0	0	0	1
Apoyo administrativo en salud-A4	0	1	0	0	0	1
Apoyo administrativo en salud-A3	0	1	0	0	0	1
Apoyo administrativo en salud-A2	0	3	0	0	0	3
<b>TOTAL</b>	<b>4</b>	<b>34</b>	<b>0</b>	<b>0</b>	<b>0</b>	<b>38</b>

## Departamento de Apoyo e Impulso a la Investigación enero – septiembre 2023

Categoría	Turno					Total
	Completo	Matutino	Vespertino	Nocturno	Sab, dom y fest	
Mandos medios						
Jefe de División	0	1	0	0	0	1
Total	0	1	0	0	0	1

# CARDIOLOGÍA 503 E



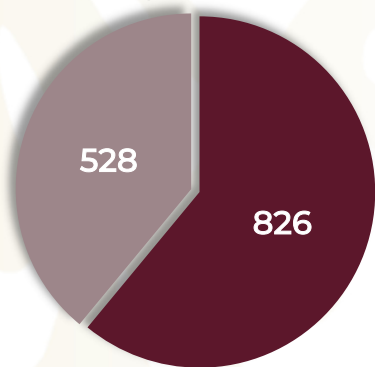
**12,284**

Consulta Externa por Grupo de Edad y Sexo enero-septiembre 2023



**9,172**

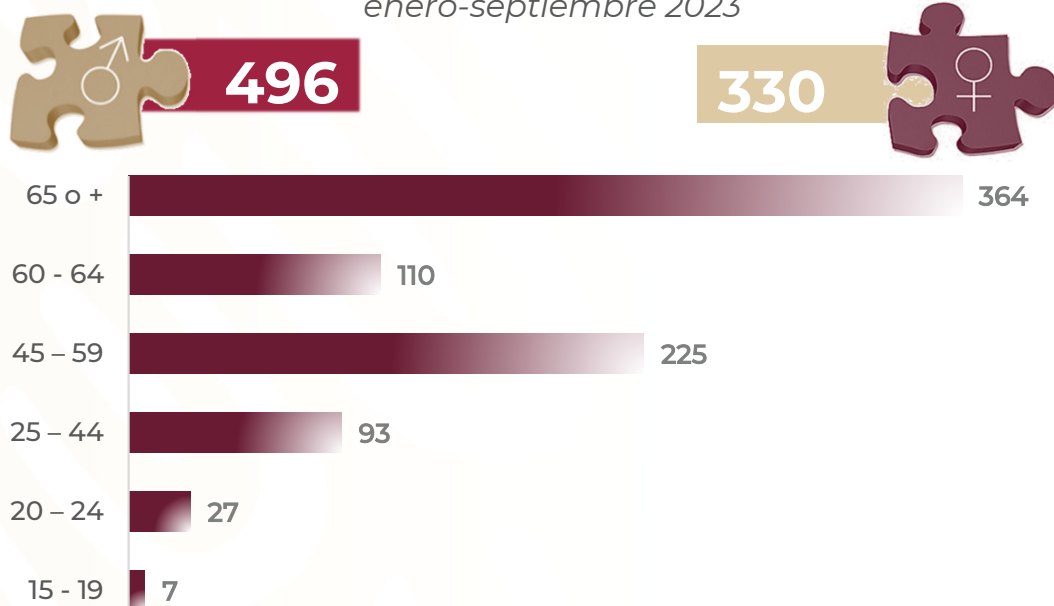
Egresos enero-septiembre 2023



■ Programado  
■ Realizado

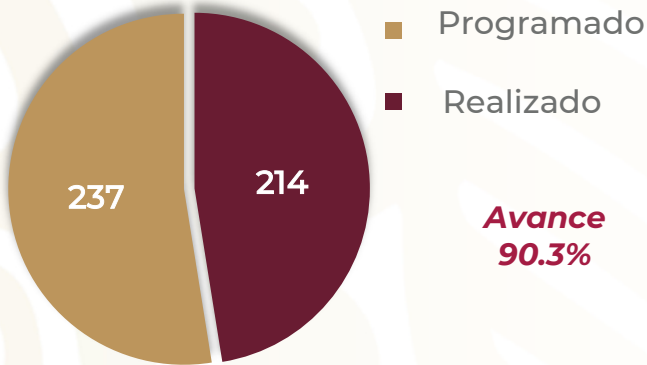
**Avance**  
**1156.44%**

Egresos por Grupo de Edad y Sexo enero-septiembre 2023



# CARDIOLOGÍA 503 E

*Cirugías enero-septiembre 2023*

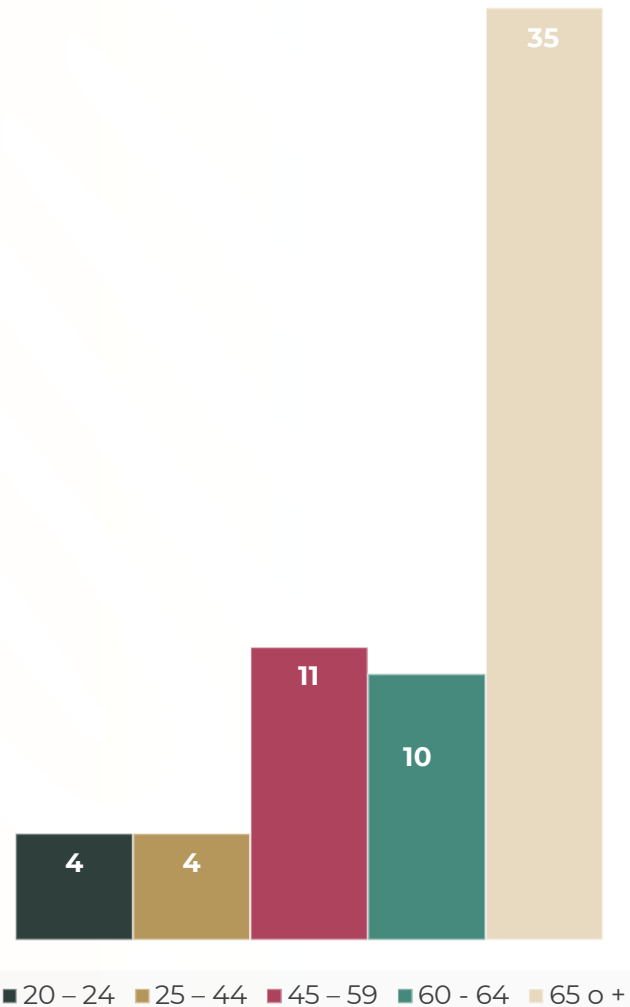


*Procedimientos enero-septiembre 2023*



*Procedimientos enero-septiembre 2022*

*Defunciones por Grupo de Edad enero-septiembre 2023*



*Defunciones por Sexo enero-septiembre 2023*



## CARDIOLOGÍA 503 - E

### Comparativo de Productividad enero - septiembre 2022/2023

Actividad	2022				2023			
	Programado	Realizado	% de Avance	Status	Programado	Realizado	% de Avance	Status
Consultas de primera vez	13,205	16,283	123.31	V	16,197	17,387	107.35	V
Consultas subsecuentes	4,704	2,475	52.61	R	7,849	4,165	53.06	R
Interconsultas		653				159		
<b>Total, de consultas</b>	<b>17,909</b>	<b>19,411</b>	<b>108.39</b>	<b>V</b>	<b>24,046</b>	<b>21,711</b>	<b>90.29</b>	<b>A</b>
Ingresos		635				840		
Egresos	441	632	143.31	V	528	826	156.44	V
Intervenciones quirúrgicas	343	235	68.51	R	237	214	90.30	A
Procedimientos		90				84		
Días paciente	4,100	3,908	95.32	A	3,278	5,191	158.36	V

#### Semaforización

#### Estatus

Cumpliendo con el 97.00% o más de sus metas


 No Aplica

Cumpliendo entre el 90.00% y el 96.99% de sus metas



Cumpliendo con el 89.99% o menos de sus metas



## CARDIOLOGÍA 503 - E

### Principales motivos de Consultas enero - septiembre 2023

Código	Causa	Femenino	Masculino	Total	%
Z03501	Valoración cardiaca preoperatoria	4,729	3,190	7,951	36.62
Z035	Observación por sospecha de otras enfermedades cardiovasculares	1,859	1,256	3,130	14.42
Z136	Examen de pesquisa especial para trastornos cardiovasculares	1,712	1,172	2,914	13.42
I10X	Hipertensión esencial (primaria)	1,572	997	2,588	11.92
I500	Insuficiencia cardiaca congestiva	710	990	1,707	7.86
Z950	Presencia de dispositivos cardiacos electrónicos	180	180	380	1.75
I428	Otras cardiomiopatías	208	99	341	1.57
Z711	Persona que teme estar enferma, a quien no se hace diagnostico	122	122	259	1.19
I250	Enfermedad cardiovascular aterosclerótica, así descrita	65	145	210	0.97
I516	Enfermedad cardiovascular, no especificada	124	77	202	0.93
R55X	Sincope y colapso	42	43	121	0.56
I471	Taquicardia supraventricular	53	36	95	0.44
I489	Fibrilación y aleteo auricular, no especificado	54	40	95	0.44
R072	Dolor precordial	48	42	91	0.42
I442	Bloqueo auriculoventricular completo	43	42	85	0.39
I456	Síndrome de preexcitación	33	33	75	0.35
I350	Estenosis (de la válvula) aortica	45	22	67	0.31
Z952	Presencia de válvula cardiaca protésica	44	22	66	0.30
I480	Fibrilación auricular paroxística	29	28	57	0.26
I050	Estenosis mitral	33	21	54	0.25
	Otros	579	615	1,223	5.63
<b>TOTAL</b>		<b>12,284</b>	<b>9,172</b>	<b>21,711</b>	<b>100.00</b>



## CARDIOLOGÍA 503 - E

### Principales motivos de Consultas por grupo de Edad y Sexo enero - septiembre 2023

Causa	1 - 4		5 - 14		15 - 19		20 - 24		25 - 44	
	f	m	f	m	f	m	f	m	f	m
Valoración cardíaca preoperatoria	2	0	0	2	9	19	37	51	748	446
Observación por sospecha de otras enfermedades cardiovasculares	0	0	3	0	6	6	22	15	284	180
Examen de pesquisa especial para trastornos cardiovasculares	0	0	2	0	13	15	32	45	317	183
Hipertensión esencial (primaria)	0	0	0	0	7	12	16	11	167	122
Insuficiencia cardíaca congestiva	0	0	0	0	4	3	6	14	49	78
Presencia de dispositivos cardíacos electrónicos	0	1	2	4	8	5	5	3	16	18
Otras cardiomiopatías	0	0	0	2	14	18	39	20	82	39
Persona que teme estar enferma, a quien no se hace diagnóstico	0	0	0	0	5	10	6	10	39	42
Enfermedad cardiovascular aterosclerótica, así descrita	0	0	0	0	0	0	0	0	8	7
Enfermedad cardiovascular, no especificada	0	0	0	0	1	0	3	3	21	23
Sincope y colapso	0	0	7	11	10	8	6	8	19	18
Taquicardia supraventricular	0	0	2	2	1	1	1	0	11	14
Fibrilación y aleteo auricular, no especificado	0	0	0	0	0	1	0	0	2	1
Dolor precordial	0	0	0	0	1	0	2	1	6	14
Bloqueo auriculoventricular completo	0	0	0	0	0	0	0	1	4	2
Síndrome de preexcitación	0	0	0	1	5	3	2	6	9	17
Estenosis (de la válvula) aortica	0	0	0	0	0	0	2	0	6	4
Presencia de válvula cardíaca protésica	0	0	0	0	0	0	0	0	3	3
Fibrilación auricular paroxística	0	0	0	0	0	0	0	0	1	1
Estenosis mitral	0	0	0	0	0	0	4	0	1	4
Otros	0	1	0	1	15	12	25	33	118	98
<b>TOTAL</b>	<b>2</b>	<b>2</b>	<b>16</b>	<b>23</b>	<b>99</b>	<b>113</b>	<b>208</b>	<b>221</b>	<b>1,911</b>	<b>1,314</b>

## CARDIOLOGÍA 503 - E

### Principales motivos de Consultas por grupo de Edad y Sexo enero - septiembre 2023

Causa	45 - 59		60 - 64		65 o +		Total, Femenino	Total, Masculino	Total, general
	f	m	f	m	f	m			
Valoración cardiaca preoperatoria	2,128	1,220	539	437	1,277	1,036	4,729	3,190	7,951
Observación por sospecha de otras enfermedades cardiovasculares	848	482	218	193	487	386	1,859	1,256	3,130
Examen de pesquisa especial para trastornos cardiovasculares	641	418	180	160	542	366	1,712	1,172	2,914
Hipertensión esencial (primaria)	456	318	209	137	724	409	1,572	997	2,588
Insuficiencia cardiaca congestiva	166	363	87	138	402	397	710	990	1,707
Presencia de dispositivos cardiacos electrónicos	26	23	21	16	112	120	180	180	380
Otras cardiomiopatías	55	26	13	5	19	9	208	99	341
Persona que teme estar enferma, a quien no se hace diagnostico	34	44	22	4	21	22	122	122	259
Enfermedad cardiovascular aterosclerótica, así descrita	15	39	11	27	31	72	65	145	210
Enfermedad cardiovascular, no especificada	54	18	14	15	32	18	124	77	202
Sincope y colapso	10	9	0	0	7	8	42	43	121
Taquicardia supraventricular	14	12	5	4	22	6	53	36	95
Fibrilación y aleteo auricular, no especificado	9	9	6	14	37	16	54	40	95
Dolor precordial	26	14	4	6	10	7	48	42	91
Bloqueo auriculoventricular completo	5	5	5	3	29	31	43	42	85
Síndrome de preexcitación	19	8	0	2	3	0	33	33	75
Estenosis (de la válvula) aortica	25	12	3	0	9	6	45	22	67
Presencia de válvula cardiaca protésica	27	7	4	5	10	7	44	22	66
Fibrilación auricular paroxística	5	6	2	5	21	16	29	28	57
Estenosis mitral	9	12	9	3	10	2	33	21	54
Otros	183	186	75	106	178	192	579	615	1,223
<b>TOTAL</b>	<b>4,755</b>	<b>3,231</b>	<b>1,427</b>	<b>1,280</b>	<b>3,983</b>	<b>3,126</b>	<b>12,284</b>	<b>9,172</b>	<b>21,711</b>

## CARDIOLOGÍA 503 - E

### Principales Diagnósticos de Egresos enero - septiembre 2023

Código	Causa	Femenino	Masculino	Total
I219	Infarto agudo de miocardio, sin otra especificación	31	96	127
I442	Bloqueo auriculoventricular completo	56	38	94
I500	Insuficiencia cardiaca congestiva	10	29	39
I259	Enfermedad isquémica crónica del corazón, no especificada	10	17	27
I350	Estenosis (de la válvula) aortica	14	9	23
I200	Angina inestable	7	13	20
I255	Cardiomiopatía isquémica	5	15	20
I210	Infarto transmural agudo de miocardio de la pared anterior	2	15	17
I211	Infarto transmural agudo de miocardio de la pared inferior	0	16	16
R570	Choque cardiogénico	3	12	15
I258	Otras formas de enfermedad isquémica crónica del corazón	6	8	14
I471	Taquicardia supraventricular	3	11	14
I209	Angina de pecho, no especificada	5	8	13
I420	Cardiomiopatía dilatada	5	8	13
I509	Insuficiencia cardiaca, no especificada	4	9	13
R072	Dolor precordial	5	8	13
I214	Infarto subendocardico agudo del miocardio	4	7	11
R00101	Bradicardia sinusal persistente	4	7	11
I051	Insuficiencia mitral reumática	7	3	10
I441	Bloqueo auriculoventricular de segundo grado	3	7	10
	Otros	146	160	306
<b>TOTAL</b>		<b>330</b>	<b>496</b>	<b>826</b>

## CARDIOLOGÍA 503 - E

### Principales Diagnósticos de Egresos por grupo de Edad y Sexo enero - septiembre 2023

Causa	15 - 19		20 - 24		25 - 44		45 - 59	
	f	m	f	m	f	m	f	m
Infarto agudo de miocardio, sin otra especificación	0	0	1	0	0	4	7	38
Bloqueo auriculoventricular completo	0	0	0	0	2	1	6	5
Insuficiencia cardiaca congestiva	0	0	0	0	1	7	3	4
Enfermedad isquémica crónica del corazón, no especificada	0	0	0	0	1	1	1	6
Estenosis (de la válvula) aortica	0	0	0	0	0	0	5	5
Angina inestable	0	0	0	0	0	2	3	7
Cardiomiopatía isquémica	0	0	0	0	0	0	1	4
Infarto transmural agudo de miocardio de la pared anterior	0	0	0	0	0	1	1	8
Infarto transmural agudo de miocardio de la pared inferior	0	0	0	0	0	0	0	8
Choque cardiogénico	0	0	0	1	0	1	0	3
Otras formas de enfermedad isquémica crónica del corazón	0	0	0	0	0	1	1	4
Taquicardia supraventricular	0	0	0	1	1	4	2	1
Angina de pecho, no especificada	0	0	0	1	0	0	1	1
Cardiomiopatía dilatada	0	0	0	0	2	1	2	4
Insuficiencia cardiaca, no especificada	0	1	1	0	0	1	1	3
Dolor precordial	0	0	0	0	0	0	2	5
Infarto subendocardico agudo del miocardio	0	0	0	0	0	0	0	2
Bradicardia sinusal persistente	0	0	0	1	0	0	0	1
Insuficiencia mitral reumática	0	0	0	0	2	1	1	2
Bloqueo auriculoventricular de segundo grado	0	0	0	0	0	0	0	2
Otros	3	3	7	14	35	24	37	38
<b>TOTAL</b>	<b>3</b>	<b>4</b>	<b>9</b>	<b>18</b>	<b>44</b>	<b>49</b>	<b>74</b>	<b>151</b>

## CARDIOLOGÍA 503 - E

### Principales Diagnósticos de Egresos por grupo de Edad y Sexo enero - septiembre 2023

Causa	60 - 64		65 o +		Total, femenino	Total, masculino	Total, general
	f	m	f	m			
Infarto agudo de miocardio, sin otra especificación	5	19	18	35	31	96	127
Bloqueo auriculoventricular completo	6	5	42	27	56	38	94
Insuficiencia cardíaca congestiva	1	3	5	15	10	29	39
Enfermedad isquémica crónica del corazón, no especificada	1	2	7	8	10	17	27
Estenosis (de la válvula) aortica	3	3	6	1	14	9	23
Angina inestable	0	2	4	2	7	13	20
Cardiomiopatía isquémica	0	4	4	7	5	15	20
Infarto transmural agudo de miocardio de la pared anterior	0	1	1	5	2	15	17
Infarto transmural agudo de miocardio de la pared inferior	0	3	0	5	0	16	16
Choque cardiogénico	1	3	2	4	3	12	15
Otras formas de enfermedad isquémica crónica del corazón	0	1	5	2	6	8	14
Taquicardia supraventricular	0	1	0	4	3	11	14
Angina de pecho, no especificada	1	1	3	5	5	8	13
Cardiomiopatía dilatada	0	2	1	1	5	8	13
Insuficiencia cardíaca, no especificada	0	0	2	4	4	9	13
Dolor precordial	1	0	2	3	5	8	13
Infarto subendocárdico agudo del miocardio	0	3	4	2	4	7	11
Bradicardia sinusal persistente	0	0	4	5	4	7	11
Insuficiencia mitral reumática	1	0	3	0	7	3	10
Bloqueo auriculoventricular de segundo grado	1	1	2	4	3	7	10
Otros	16	19	48	62	146	160	306
<b>TOTAL</b>	<b>37</b>	<b>73</b>	<b>163</b>	<b>201</b>	<b>330</b>	<b>496</b>	<b>826</b>

## CARDIOLOGÍA 503 - E

### Principales Causas de Defunciones enero – septiembre 2023

Código	Causa	Femenino	Masculino	Total
R570	Choque cardiogénico	3	11	14
I219	Infarto agudo de miocardio, sin otra especificación	4	5	9
R572	Choque séptico	0	8	8
A419	Sepsis, no especificada	2	2	4
I214	Infarto subendocárdico agudo del miocardio	1	2	3
I509	Insuficiencia cardíaca, no especificada	0	3	3
I200	Angina inestable	0	2	2
I213	Infarto transmural agudo de miocardio, de sitio no especificado	1	1	2
I350	Estenosis (de la válvula) aortica	2	0	2
I472	Taquicardia ventricular	2	0	2
R578	Otras formas de choque	0	2	2
I061	Insuficiencia aortica reumática	0	1	1
I209	Angina de pecho, no especificada	0	1	1
I351	Insuficiencia (de la válvula) aortica	0	1	1
I358	Otros trastornos de la válvula aortica	1	0	1
I442	Bloqueo auriculoventricular completo	0	1	1
I500	Insuficiencia cardíaca congestiva	0	1	1
I501	Insuficiencia ventricular izquierda	0	1	1
I639	Infarto cerebral, no especificado	1	0	1
I710	Disección de aorta (cualquier parte)	1	0	1
	Otros	1	3	4
<b>TOTAL</b>		<b>19</b>	<b>45</b>	<b>64</b>

## CARDIOLOGÍA 503 - E

### Principales Causas de Defunciones por grupo de Edad y Sexo enero - septiembre 2023

Causa	15 - 19		20 - 24		25 - 44		44 - 59	
	f	m	f	m	f	m	f	m
Choque cardiogénico	0	0	0	1	0	0	0	3
Infarto agudo de miocardio, sin otra especificación	0	0	0	0	0	0	1	1
Choque séptico	0	0	0	2	0	1	0	0
Sepsis, no especificada	0	0	0	0	0	0	0	0
Infarto subendocárdico agudo del miocardio	0	0	0	0	0	0	0	0
Insuficiencia cardíaca, no especificada	0	0	0	0	0	1	0	1
Angina inestable	0	0	0	0	0	0	0	2
Infarto transmural agudo de miocardio, de sitio no especificado	0	0	0	0	0	0	0	0
Estenosis (de la válvula) aortica	0	0	0	0	0	0	0	0
Taquicardia ventricular	0	0	0	0	0	0	1	0
Otras formas de choque	0	0	0	0	0	0	0	0
Insuficiencia aortica reumática	0	0	0	0	0	0	0	0
Angina de pecho, no especificada	0	0	0	1	0	0	0	0
Insuficiencia (de la válvula) aortica	0	0	0	0	0	0	0	0
Otros trastornos de la válvula aortica	0	0	0	0	0	0	0	0
Bloqueo auriculoventricular completo	0	0	0	0	0	0	0	0
Insuficiencia cardíaca congestiva	0	0	0	0	0	0	0	0
Insuficiencia ventricular izquierda	0	0	0	0	0	1	0	0
Infarto cerebral, no especificado	0	0	0	0	0	0	0	0
Disección de aorta (cualquier parte)	0	0	0	0	1	0	0	0
Otros	0	0	0	0	0	0	1	1
<b>TOTAL</b>	<b>0</b>	<b>0</b>	<b>0</b>	<b>4</b>	<b>1</b>	<b>3</b>	<b>3</b>	<b>8</b>

## CARDIOLOGÍA 503 - E

### Principales Causas de Defunciones por grupo de Edad y Sexo enero - septiembre 2023

Causa	60 - 64		65 o +		Total, femenino	Total, masculino	Total, general
	f	m	f	m			
Choque cardiogénico	1	3	2	4	3	11	14
Infarto agudo de miocardio, sin otra especificación	0	0	3	4	4	5	9
Choque séptico	0	1	0	4	0	8	8
Sepsis, no especificada	0	1	2	1	2	2	4
Infarto subendocardico agudo del miocardio	0	1	1	1	1	2	3
Insuficiencia cardiaca, no especificada	0	0	0	1	0	3	3
Angina inestable	0	0	0	0	0	2	2
Infarto transmural agudo de miocardio, de sitio no especificado	0	0	1	1	1	1	2
Estenosis (de la válvula) aortica	1	0	1	0	2	0	2
Taquicardia ventricular	1	0	0	0	2	0	2
Otras formas de choque	0	0	0	2	0	2	2
Insuficiencia aortica reumática	0	1	0	0	0	1	1
Angina de pecho, no especificada	0	0	0	0	0	1	1
Insuficiencia (de la válvula) aortica	0	0	0	1	0	1	1
Otros trastornos de la válvula aortica	0	0	1	0	1	0	1
Bloqueo auriculoventricular completo	0	0	0	1	0	1	1
Insuficiencia cardiaca congestiva	0	0	0	1	0	1	1
Insuficiencia ventricular izquierda	0	0	0	0	0	1	1
Infarto cerebral, no especificado	0	0	1	0	1	0	1
Disección de aorta (cualquier parte)	0	0	0	0	1	0	1
Otros	0	0	0	2	1	3	4
<b>TOTAL</b>	<b>3</b>	<b>7</b>	<b>12</b>	<b>23</b>	<b>19</b>	<b>45</b>	<b>64</b>



## CARDIOLOGÍA 503 - E

### Principales Cirugías y Procedimientos enero - septiembre 2023

Código	Causa	Femenino	Masculino	Total
37.8	Inserción de marcapasos permanente, inicial o sustituido, sin especificar tipo de aparato	39	36	75
37.26	Estimulación electrofisiológica cardiaca y estudios de registros	19	22	41
35.22	Otra sustitución de válvula aortica	12	13	25
35.24	Otra sustitución de válvula mitral	6	8	14
37.75	Revisión de electrodo	4	10	14
37.94	Implante o sustitucion de cardioversor/desfibrilador automático, sistema total [AICD]	7	2	9
370X	Pericardiocentesis	3	6	9
34.29	Otros procedimientos diagnósticos sobre mediastino	3	5	8
37.78	Inserción de un sistema de marcapasos trasvenos temporal	5	3	8
34.28	Otros procedimientos diagnósticos sobre la pared torácica, pleura y diafragma	4	3	7
36.19	Otras anastomosis para revascularización miocárdica	2	4	6
37.12	Ventana pericárdica toracosopia con toma de biopsia pericardio	4	2	6
34.09	Otra incisión de pleura	1	4	5
37.29	Otros procedimientos diagnósticos sobre corazón y pericardio	3	2	5
37.77	Extracción de electrodo sin sustitución	4	1	5
36.39	Otra revascularización del corazón	0	4	4
37.12	Ventana pericárdica toracosopia	4	0	4
37.34	Ablación con catéter de lesión o tejidos del corazón	0	4	4
38.4	Reemplazo de raíz aortica con tubo valvulado (BENTALL-BONO)	1	3	4
31.29	Otra traqueostomía permanente	1	2	3
	Otros	20	22	42
<b>TOTAL</b>		<b>142</b>	<b>156</b>	<b>298</b>

## CARDIOLOGÍA 503 - E

### Principales Cirugías y Procedimientos por grupo de Edad y Sexo enero – septiembre 2023

Causa	-1		5 - 14		15 - 19		20 - 24		25 - 44	
	f	m	f	m	f	m	f	m	f	m
Inserción de marcapasos permanente, inicial o sustituido, sin especificar tipo de aparato	0	0	0	0	0	1	1	1	0	1
Estimulación electrofisiológica cardíaca y estudios de registros	0	0	0	0	2	1	1	1	0	3
Otra sustitución de válvula aortica	0	0	0	0	0	0	0	0	1	0
Otra sustitución de válvula mitral	0	0	0	0	0	0	1	0	1	2
Revisión de electrodo	0	0	0	0	0	0	0	0	0	0
Implante o sustitucion de cardioversor/desfibrilador automático, sistema total [AICD]	0	0	0	0	1	0	1	1	1	0
Pericardiocentesis	0	1	0	0	0	0	0	1	0	1
Otros procedimientos diagnósticos sobre mediastino	0	0	0	0	0	0	0	0	0	1
Inserción de un sistema de marcapasos trasvenos temporal	0	0	0	0	0	0	0	0	0	0
Otros procedimientos diagnósticos sobre la pared torácica, pleura y diafragma	0	0	0	0	0	0	0	0	0	0
Otras anastomosis para revascularización miocárdica	0	0	0	0	0	0	0	0	0	0
Ventana pericárdica toracosopia con toma de biopsia pericardio	0	0	0	0	0	0	0	0	0	0
Otra incisión de pleura	0	0	0	0	0	0	0	0	0	0
Otros procedimientos diagnósticos sobre corazón y pericardio	0	0	0	0	1	0	0	0	0	0
Extracción de electrodo sin sustitución	0	0	0	0	0	0	0	0	0	0
Otra revascularización del corazón	0	0	0	0	0	0	0	0	0	0
Ventana pericárdica toracosopia	0	0	0	0	0	0	0	0	0	0
Ablación con catéter de lesión o tejidos del corazón	0	0	0	0	0	0	0	1	0	1
Reemplazo de raíz aortica con tubo valvulado (BENTALL-BONO)	0	0	0	0	0	0	0	0	0	1
Otra traqueostomía permanente	0	0	0	0	0	0	0	0	0	1
Otros	0	1	1	0	0	0	0	0	1	1
<b>TOTAL</b>	<b>0</b>	<b>2</b>	<b>1</b>	<b>0</b>	<b>4</b>	<b>2</b>	<b>4</b>	<b>5</b>	<b>4</b>	<b>12</b>

## CARDIOLOGÍA 503 - E

### Principales Cirugías y Procedimientos por grupo de Edad y Sexo enero – septiembre 2023

Causa	45 - 59		60 - 64		65 o +		Total, femenino	Total, masculino	Total, general
	f	m	f	m	f	m			
Inserción de marcapasos permanente, inicial o sustituido, sin especificar tipo de aparato	6	7	3	5	28	20	39	36	75
Estimulación electrofisiológica cardíaca y estudios de registros	3	6	3	2	4	7	19	22	41
Otra sustitución de válvula aortica	5	7	2	4	3	1	12	13	25
Otra sustitución de válvula mitral	1	3	1	2	1	0	6	8	14
Revisión de electrodo	1	1	1	1	2	8	4	10	14
Implante o sustitucion de cardioversor/desfibrilador automático, sistema total [AICD]	2	1	1	0	0	0	7	2	9
Pericardiocentesis	1	1	0	0	1	2	3	6	9
Otros procedimientos diagnósticos sobre mediastino	3	1	0	1	0	2	3	5	8
Inserción de un sistema de marcapasos trasvenos temporal	0	1	0	0	5	2	5	3	8
Otros procedimientos diagnósticos sobre la pared torácica, pleura y diafragma	1	0	1	2	2	1	4	3	7
Otras anastomosis para revascularización miocárdica	0	1	1	2	1	0	2	4	6
Ventana pericárdica toracoscopia con toma de biopsia pericardio	2	0	0	0	1	0	4	2	6
Otra incisión de pleura	0	0	0	2	1	1	1	4	5
Otros procedimientos diagnósticos sobre corazón y pericardio	0	0	1	0	0	1	3	2	5
Extracción de electrodo sin sustitución	1	0	0	0	2	1	4	1	5
Otra revascularización del corazón	0	0	0	3	0	1	0	4	4
Ventana pericárdica toracoscopia	1	0	1	0	2	0	4	0	4
Ablación con catéter de lesión o tejidos del corazón	0	0	0	0	0	1	0	4	4
Remplazo de raíz aortica con tubo valvulado (BENTALL-BONO)	0	0	0	0	0	0	1	3	4
Otra traqueostomía permanente	0	0	1	0	0	1	1	2	3
Otros	6	2	1	6	7	4	20	22	42
<b>TOTAL</b>	<b>33</b>	<b>31</b>	<b>17</b>	<b>30</b>	<b>60</b>	<b>53</b>	<b>142</b>	<b>156</b>	<b>298</b>

## CARDIOLOGÍA 503 - E

### Principales Diagnósticos de Egresos de Terapia enero - septiembre 2023

Código	Causa	Femenino	Masculino	Total
I219	Infarto agudo de miocardio, sin otra especificación	31	79	110
I442	Bloqueo auriculoventricular completo	36	28	64
I211	Infarto transmural agudo de miocardio de la pared inferior	0	17	17
I350	Estenosis (de la válvula) aortica	8	8	16
R570	Choque cardiogénico	3	13	16
I210	Infarto transmural agudo de miocardio de la pared anterior	2	13	15
R572	Choque séptico	3	11	14
I214	Infarto subendocardico agudo del miocardio	3	8	11
I258	Otras formas de enfermedad isquémica crónica del corazón	2	8	10
I500	Insuficiencia cardiaca congestiva	1	9	10
I441	Bloqueo auriculoventricular de segundo grado	5	4	9
I220	Infarto subsecuente del miocardio de la pared anterior	0	8	8
R072	Dolor precordial	0	8	8
I212	Infarto agudo transmural del miocardio de otros sitios	1	6	7
I255	Cardiomiopatía isquémica	2	5	7
A419	Sepsis, no especificada	3	3	6
I509	Insuficiencia cardiaca, no especificada	1	5	6
I051	Insuficiencia mitral reumática	2	3	5
I209	Angina de pecho, no especificada	3	2	5
I213	Infarto transmural agudo de miocardio, de sitio no especificado	3	2	5
	Otros	62	73	135
<b>TOTAL</b>		<b>171</b>	<b>313</b>	<b>484</b>

## CARDIOLOGÍA 503 - E

### Principales Diagnósticos de Egresos de Terapia por grupo de Edad y Sexo enero - septiembre 2023

Causa	15 - 19		20 - 24		25 - 44		45 - 59	
	f	m	f	m	f	m	f	m
Infarto agudo de miocardio, sin otra especificación	0	0	0	0	0	2	5	33
Bloqueo auriculoventricular completo	0	0	0	0	2	1	3	7
Infarto transmural agudo de miocardio de la pared inferior	0	0	0	0	0	0	0	9
Estenosis (de la válvula) aortica	0	0	0	0	0	0	6	6
Choque cardiogénico	0	0	0	0	0	1	0	3
Infarto transmural agudo de miocardio de la pared anterior	0	0	0	0	0	1	1	8
Choque séptico	0	0	0	2	0	2	2	1
Infarto subendocardico agudo del miocardio	0	0	0	0	0	0	0	1
Otras formas de enfermedad isquémica crónica del corazón	0	0	0	0	0	1	0	4
Insuficiencia cardiaca congestiva	0	0	0	0	0	4	1	3
Bloqueo auriculoventricular de segundo grado	0	0	0	0	0	0	0	2
Infarto subsecuente del miocardio de la pared anterior	0	0	0	0	0	1	0	5
Dolor precordial	0	0	0	0	0	0	0	4
Infarto agudo transmural del miocardio de otros sitios	0	0	0	0	0	0	1	2
Cardiomiopatía isquémica	0	0	0	0	0	0	1	1
Sepsis, no especificada	0	0	0	0	0	0	0	0
Insuficiencia cardiaca, no especificada	0	0	1	0	0	2	0	2
Insuficiencia mitral reumática	0	0	0	0	1	1	0	2
Angina de pecho, no especificada	0	0	0	0	0	0	0	1
Infarto transmural agudo de miocardio, de sitio no especificado	0	0	0	0	0	0	0	1
Otros	1	0	5	4	9	16	20	15
<b>TOTAL</b>	<b>1</b>	<b>0</b>	<b>6</b>	<b>6</b>	<b>12</b>	<b>32</b>	<b>40</b>	<b>110</b>

## CARDIOLOGÍA 503 - E

### Principales Diagnósticos de Egresos de Terapia por grupo de Edad y Sexo enero - septiembre 2023

Causa	60 - 64		65 o +		Total, femenino	Total, masculino	Total, general
	f	m	f	m			
Infarto agudo de miocardio, sin otra especificación	6	16	20	28	31	79	110
Bloqueo auriculoventricular completo	7	4	24	16	36	28	64
Infarto transmural agudo de miocardio de la pared inferior	0	3	0	5	0	17	17
Estenosis (de la válvula) aortica	2	2	0	0	8	8	16
Choque cardiogénico	1	5	2	4	3	13	16
Infarto transmural agudo de miocardio de la pared anterior	0	0	1	4	2	13	15
Choque séptico	0	1	1	5	3	11	14
Infarto subendocardico agudo del miocardio	0	5	3	2	3	8	11
Otras formas de enfermedad isquémica crónica del corazón	0	1	2	2	2	8	10
Insuficiencia cardiaca congestiva	0	0	0	2	1	9	10
Bloqueo auriculoventricular de segundo grado	2	0	3	2	5	4	9
Infarto subsecuente del miocardio de la pared anterior	0	0	0	2	0	8	8
Dolor precordial	0	1	0	3	0	8	8
Infarto agudo transmural del miocardio de otros sitios	0	0	0	4	1	6	7
Cardiomiopatía isquémica	0	3	1	1	2	5	7
Sepsis, no especificada	0	1	3	2	3	3	6
Insuficiencia cardiaca, no especificada	0	0	0	1	1	5	6
Insuficiencia mitral reumática	0	0	1	0	2	3	5
Angina de pecho, no especificada	1	0	2	1	3	2	5
Infarto transmural agudo de miocardio, de sitio no especificado	0	0	3	1	3	2	5
Otros	5	3	22	35	62	73	135
<b>TOTAL</b>	<b>24</b>	<b>45</b>	<b>88</b>	<b>120</b>	<b>171</b>	<b>313</b>	<b>484</b>

## CARDIOLOGÍA 503 - E

### Principales Causas de Defunción de Terapia enero - septiembre 2023

Código	Causa	Femenino	Masculino	Total
R570	Choque cardiogénico	3	9	12
R572	Choque séptico	1	9	10
I219	Infarto agudo de miocardio, sin otra especificación	3	5	8
A419	Sepsis, no especificada	2	3	5
I214	Infarto subendocárdico agudo del miocardio	1	2	3
R578	Otras formas de choque	0	3	3
I213	Infarto transmural agudo de miocardio, de sitio no especificado	1	1	2
I509	Insuficiencia cardíaca, no especificada	0	2	2
I200	Angina inestable	0	1	1
I350	Estenosis (de la válvula) aortica	1	0	1
I351	Insuficiencia (de la válvula) aortica	0	1	1
I358	Otros trastornos de la válvula aortica	1	0	1
I442	Bloqueo auriculoventricular completo	0	1	1
I472	Taquicardia ventricular	1	0	1
I500	Insuficiencia cardíaca congestiva	0	1	1
I639	Infarto cerebral, no especificado	1	0	1
I710	Diseción de aorta (cualquier parte)	1	0	1
J189	Neumonía, no especificada	0	1	1
K922	Hemorragia gastrointestinal, no especificada	0	1	1
N185	Enfermedad renal crónica, etapa 5	0	1	1
	Otros	0	1	1
<b>TOTAL</b>		<b>16</b>	<b>42</b>	<b>58</b>

## CARDIOLOGÍA 503 - E

### Principales Causas de Defunción de Terapia por grupo de Edad y Sexo enero - septiembre 2023

Causa	15 - 19		20 - 24		25 - 44		45 - 59	
	f	m	f	m	f	m	f	m
Choque cardiogénico	0	0	0	0	0	0	0	3
Choque séptico	0	0	0	1	0	2	1	1
Infarto agudo de miocardio, sin otra especificación	0	0	0	0	0	0	0	1
Sepsis, no especificada	0	0	0	0	0	0	0	0
Infarto subendocárdico agudo del miocardio	0	0	0	0	0	0	0	0
Otras formas de choque	0	0	0	0	0	0	0	0
Infarto transmural agudo de miocardio, de sitio no especificado	0	0	0	0	0	0	0	0
Insuficiencia cardíaca, no especificada	0	0	0	0	0	1	0	0
Angina inestable	0	0	0	0	0	0	0	1
Estenosis (de la válvula) aortica	0	0	0	0	0	0	0	0
Insuficiencia (de la válvula) aortica	0	0	0	0	0	0	0	0
Otros trastornos de la válvula aortica	0	0	0	0	0	0	0	0
Bloqueo auriculoventricular completo	0	0	0	0	0	0	0	0
Taquicardia ventricular	0	0	0	0	0	0	0	0
Insuficiencia cardíaca congestiva	0	0	0	0	0	0	0	0
Infarto cerebral, no especificado	0	0	0	0	0	0	0	0
Disección de aorta (cualquier parte)	0	0	0	0	1	0	0	0
Neumonía, no especificada	0	0	0	0	0	0	0	0
Hemorragia gastrointestinal, no especificada	0	0	0	0	0	1	0	0
Enfermedad renal crónica, etapa 5	0	0	0	0	0	0	0	0
Otros	0	0	0	0	0	0	0	1
<b>TOTAL</b>	<b>0</b>	<b>0</b>	<b>0</b>	<b>1</b>	<b>1</b>	<b>4</b>	<b>1</b>	<b>7</b>



## CARDIOLOGÍA 503 - E

### Principales Causas de Defunción de Terapia por grupo de Edad y Sexo enero - septiembre 2023

Causa	60 - 64		65 o +		Total, femenino	Total, masculino	Total, general
	f	m	f	m			
Choque cardiogénico	1	3	2	3	3	9	12
Choque séptico	0	1	0	4	1	9	10
Infarto agudo de miocardio, sin otra especificación	0	0	3	4	3	5	8
Sepsis, no especificada	0	1	2	2	2	3	5
Infarto subendocardico agudo del miocardio	0	1	1	1	1	2	3
Otras formas de choque	0	0	0	3	0	3	3
Infarto transmural agudo de miocardio, de sitio no especificado	0	0	1	1	1	1	2
Insuficiencia cardiaca, no especificada	0	0	0	1	0	2	2
Angina inestable	0	0	0	0	0	1	1
Estenosis (de la válvula) aortica	1	0	0	0	1	0	1
Insuficiencia (de la válvula) aortica	0	0	0	1	0	1	1
Otros trastornos de la válvula aortica	0	0	1	0	1	0	1
Bloqueo auriculoventricular completo	0	0	0	1	0	1	1
Taquicardia ventricular	1	0	0	0	1	0	1
Insuficiencia cardiaca congestiva	0	0	0	1	0	1	1
Infarto cerebral, no especificado	0	0	1	0	1	0	1
Diseccción de aorta (cualquier parte)	0	0	0	0	1	0	1
Neumonía, no especificada	0	0	0	1	0	1	1
Hemorragia gastrointestinal, no especificada	0	0	0	0	0	1	1
Enfermedad renal crónica, etapa 5	0	0	0	1	0	1	1
Otros	0	0	0	0	0	1	1
<b>TOTAL</b>	<b>3</b>	<b>6</b>	<b>11</b>	<b>24</b>	<b>16</b>	<b>42</b>	<b>58</b>

## CARDIOLOGÍA 503 - E

### Recursos Humanos enero - septiembre 2023

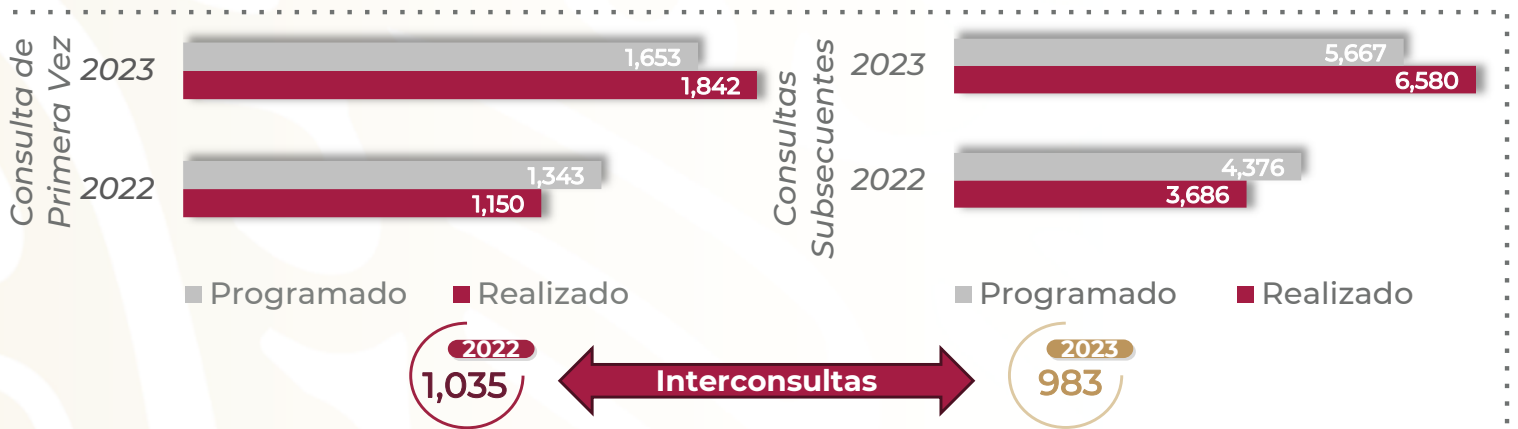
Categoría	Turno					Total
	Completo	Matutino	Vespertino	Nocturno	Sab, dom y fest	
<b>Rama médica</b>						
Jefe de Servicios	0	2	0	0	0	2
Médico Especialista A	0	6	1	2	2	11
Médico Especialista B	0	5	0	0	0	5
Médico Especialista C	0	11	1	0	0	12
<b>Rama de enfermería</b>						
Enfermera Especialista A	0	3	1	3	0	7
Enfermera General Titulada A	0	10	2	7	0	19
Auxiliar de Enfermera A	0	2	3	0	0	5
Enfermera General Titulada B	0	3	0	3	0	6
Auxiliar de Enfermera B	0	2	0	1	0	3
Enfermera Especialista B	0	0	1	3	0	4
Enfermera General Titulada C	0	9	8	8	0	25
Enfermera Especialista C	0	5	3	2	0	10
<b>Rama médica eventual</b>						
Médico Especialista A	0	2	3	2	1	8

## CARDIOLOGÍA 503 - E

### Recursos Humanos enero - septiembre 2023

Categoría	Turno					Total
	Completo	Matutino	Vespertino	Nocturno	Sab, dom y fest	
<b>Rama paramédica</b>						
Cocinero en Hospital	0	0	1	0	0	1
Técnico en Estadística en Área Médica	0	1	0	0	0	1
Afanadora	0	4	4	2	4	14
Camillero	0	2	0	1	1	4
Lavandera en hospital	0	0	0	1	0	1
<b>Rama paramédica eventual</b>						
Afanadora	0	7	2	5	5	19
Camillero	0	3	1	4	2	10
<b>Rama administrativa</b>						
Apoyo Administrativo en Salud A7	0	2	0	2	0	4
Apoyo Administrativo en Salud A6	0	4	0	0	3	7
Apoyo Administrativo en Salud A5	0	0	1	0	1	2
Apoyo Administrativo en Salud A4	0	2	0	0	0	2
Apoyo Administrativo en Salud A3	0	1	0	0	1	2
Apoyo Administrativo en Salud A2	0	1	0	2	1	4
Apoyo Administrativo en Salud A1	0	1	0	0	0	1
<b>TOTAL</b>	<b>0</b>	<b>88</b>	<b>32</b>	<b>48</b>	<b>21</b>	<b>189</b>

# NEUMOLOGÍA 503 F



Consulta Externa por Grupo de Edad y Sexo enero-septiembre 2023



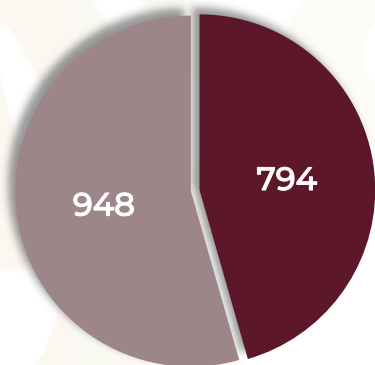
5,327



4,078



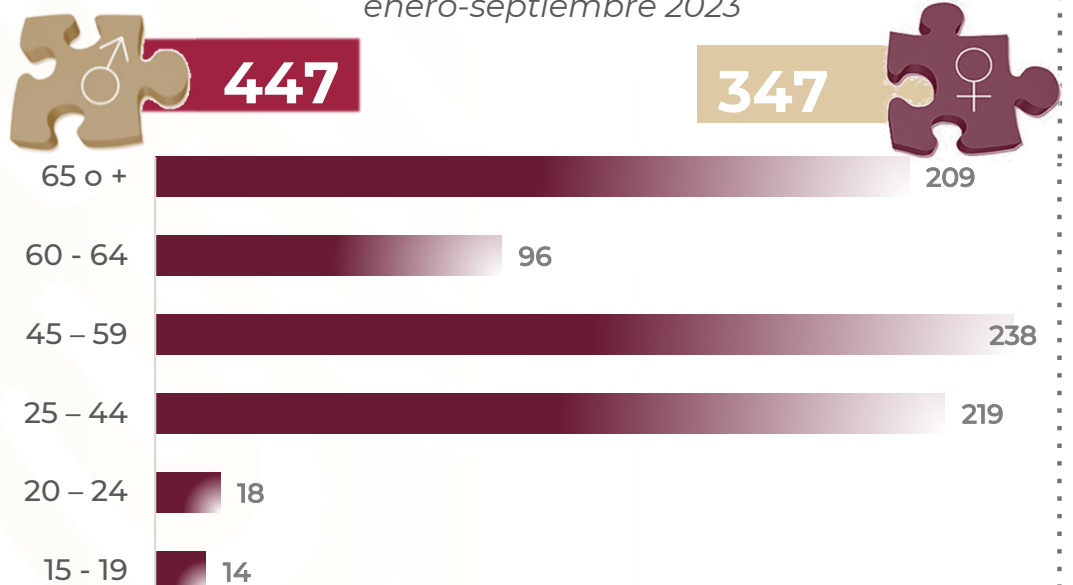
Egresos enero-septiembre 2023



■ Realizado  
■ Programado

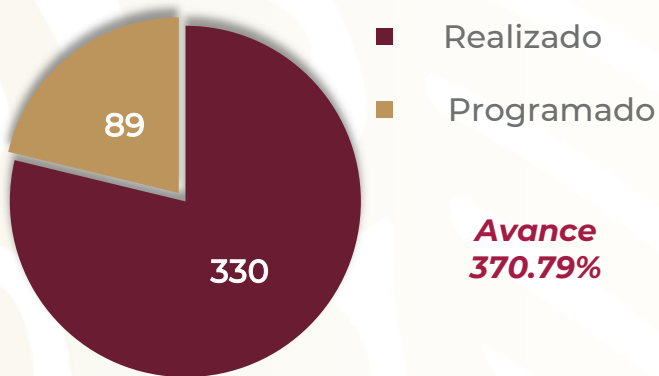
**Avance**  
**83.76%**

Egresos por Grupo de Edad y Sexo enero-septiembre 2023

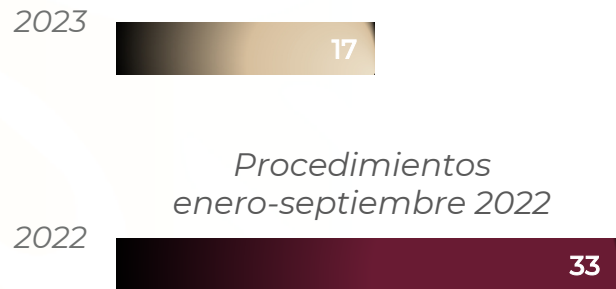


## NEUMOLOGÍA 503 F

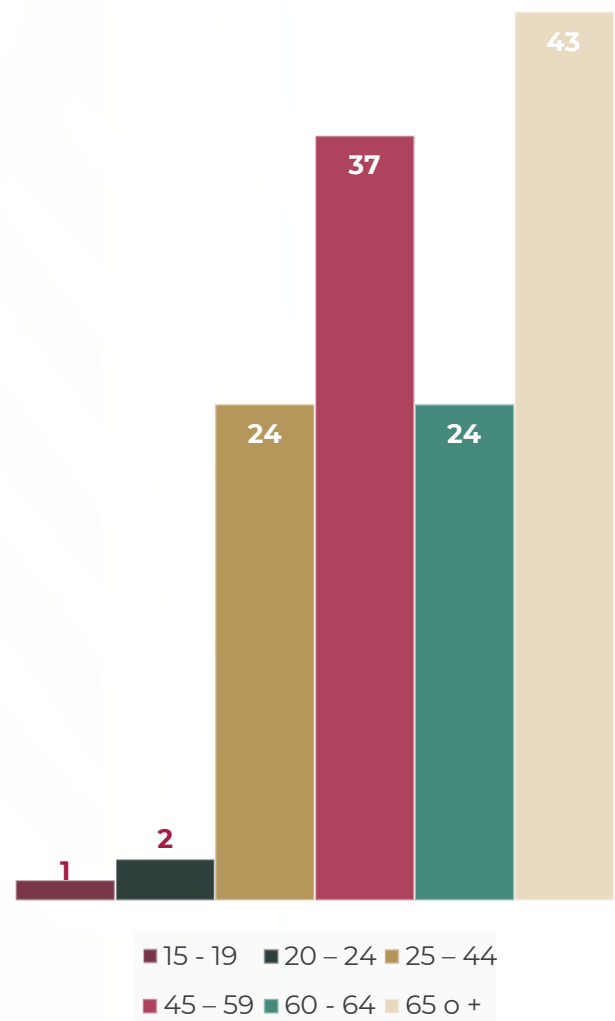
*Cirugías enero-septiembre 2023*



*Procedimientos enero-septiembre 2023*



*Defunciones por Grupo de Edad enero-septiembre 2023*



*Defunciones por Sexo enero-septiembre 2023*



## NEUMOLOGÍA 503 F

### Comparativo de Productividad enero - septiembre 2022 / 2023

Actividad	2022				2023			
	Programado	Realizado	% de Avance	Status	Programado	Realizado	% de Avance	Status
Consultas de primera vez	1,343	1,150	85.63	R	1,653	1,842	111.43	V
Consultas subsecuentes	4,376	3,686	84.23	R	5,667	6,580	116.11	V
Interconsultas		1,035				983		
<b>Total, de consultas</b>	<b>5,719</b>	<b>5,871</b>	<b>102.66</b>	<b>V</b>	<b>7,320</b>	<b>9,405</b>	<b>128.48</b>	<b>V</b>
Ingresos		718				800		
Egresos	475	712	149.89	V	948	794	83.76	R
Intervenciones quirúrgicas	97	222	228.87	V	89	330	370.79	V
Procedimientos		33				17		
Días paciente	10,100	8,311	82.29	R	9,010	9,566	106.17	V

Semaforización	Estatus
Cumpliendo con el 97.00% o más de sus metas	V
Cumpliendo entre el 90.00% y el 96.99% de sus metas	A
Cumpliendo con el 89.99% o menos de sus metas	R


**No Aplica**

## NEUMOLOGÍA 503 F

### Laboratorio de Fisiología Pulmonar enero - septiembre 2023

Número de Pacientes Atendidos		
Consulta Externa	Hospitalización	Total
2,446	106	2,552

Estudios	Total
Espirometría simple	1,431
Espirometría Broncodilatador	2,330
Pletismografía simple	820
Pletismografía Broncodilatador	140
Ventilación voluntaria máxima (VVM)	12
Capacidad de difusión de Monóxido de carbono (DLCO)	864
Oscilometría	204
Electrocardiogramas	2,350
Presión Inspiratoria máxima (Pimax)	55
Presión Espiratoria máxima (Pemax)	55
<b>Estudios Totales</b>	<b>8,261</b>

## NEUMOLOGÍA 503 F

### Laboratorio de Fisiología Pulmonar enero – septiembre 2023

Servicio Solicitante	Consulta Externa	Hospitalización
Neumología	1,830	37
Alergología	225	0
Ortopedia	1	3
Oncología	6	4
Torre Quirúrgica	79	30
Reumatología 404	84	0
Cardiología	3	0
Clínica de obesidad	2	0
Pediatría	67	0
Otros	149	32
<b>Total</b>	<b>2,446</b>	<b>106</b>



## NEUMOLOGÍA 503 F

### Principales motivos de Consulta enero - septiembre 2023

Código	Causa	Femenino	Masculino	Total	%
F172	Trastornos mentales y del comportamiento debidos al uso de tabaco, síndrome de dependencia	353	543	896	9.53
I270	Hipertensión pulmonar primaria	522	203	725	7.71
J449	Enfermedad pulmonar obstructiva crónica, no especificada	407	256	663	7.05
J90X	Derrame pleural no clasificado en otra parte	274	202	476	5.06
J459	Asma, no especificado	355	113	468	4.98
J849	Enfermedad pulmonar intersticial, no especificada	313	139	452	4.81
I269	Embolia pulmonar sin mención de corazón pulmonar agudo	225	175	400	4.25
G473	Apnea del sueño	194	132	326	3.47
I272	Otras hipertensiones pulmonares secundarias	196	89	285	3.03
Z030	Observación por sospecha de tuberculosis	132	107	239	2.54
J441	Enfermedad pulmonar obstructiva crónica con exacerbación aguda, no especificada	136	81	217	2.31
A150	Tuberculosis del pulmón, confirmada por hallazgo microscópico del bacilo tuberculoso en esputo, con o sin cultivo	80	122	202	2.15
F102	Trastornos mentales y del comportamiento debidos al uso de alcohol, síndrome de dependencia	15	179	194	2.06
Z201	Contacto con y exposición a tuberculosis	88	72	160	1.70
F192	Trastornos mentales y del comportamiento debidos al uso de múltiples drogas y al uso de otras sustancias psicoactivas, síndrome de desentendencia	19	135	154	1.64
A191	Tuberculosis miliar aguda de sitios múltiples	33	91	124	1.32
M349	Esclerosis sistémica, no especificada	109	11	120	1.28
J450	Asma predominantemente alérgica	82	37	119	1.27
A170	Meningitis tuberculosa	28	81	109	1.16
A183	Tuberculosis de los intestinos, el peritoneo y los ganglios mesentéricos	47	46	93	0.99
	Otros	1,719	1,264	2,983	31.72
<b>TOTAL</b>		<b>5,327</b>	<b>4,078</b>	<b>9,405</b>	<b>100.00</b>

## NEUMOLOGÍA 503 F

### Principales motivos de Consulta por grupo de Edad y Sexo enero - septiembre 2023

Causa	-1		1-4		5-14		15-19		20-24		25-44	
	f	m	f	m	f	m	f	m	f	m	f	m
Trastornos mentales y del comportamiento debidos al uso de tabaco, síndrome de dependencia	0	0	0	0	0	2	5	3	5	16	63	99
Hipertensión pulmonar primaria	0	0	0	0	0	1	6	10	30	15	131	56
Enfermedad pulmonar obstructiva crónica, no especificada	0	0	0	0	0	0	0	1	1	0	15	16
Derrame pleural no clasificado en otra parte	0	0	0	0	0	0	11	2	15	6	49	63
Asma, no especificado	0	0	0	1	0	1	1	4	9	5	129	23
Enfermedad pulmonar intersticial, no especificada	0	0	0	0	0	0	0	0	2	0	32	13
Embolia pulmonar sin mención de corazón pulmonar agudo	0	0	0	0	0	0	4	1	4	3	62	57
Apnea del sueño	0	0	0	0	0	0	3	0	1	2	25	50
Otras hipertensiones pulmonares secundarias	0	0	0	0	0	0	1	1	10	5	35	23
Observación por sospecha de tuberculosis	1	0	0	0	4	3	0	7	5	5	38	39
Enfermedad pulmonar obstructiva crónica con exacerbación aguda, no especificada	0	0	0	0	0	0	1	0	0	2	30	31
Tuberculosis del pulmón, confirmada por hallazgo microscópico del bacilo tuberculoso en esputo, con o sin cultivo	0	0	0	0	0	0	1	0	2	0	14	53
Trastornos mentales y del comportamiento debidos al uso de alcohol, síndrome de dependencia	0	0	0	0	0	0	0	4	0	4	11	71
Contacto con y exposición a tuberculosis	0	0	1	0	2	0	3	6	1	0	31	15
Trastornos mentales y del comportamiento debidos al uso de múltiples drogas y al uso de otras sustancias psicoactivas, síndrome de desentendencia	0	0	0	0	0	0	5	9	2	22	11	82
Tuberculosis miliar aguda de sitios múltiples	0	0	0	0	0	6	3	0	1	14	15	53
Esclerosis sistémica, no especificada	0	0	0	0	0	0	1	0	3	0	23	6
Asma predominantemente alérgica	0	0	0	0	0	0	1	3	2	0	32	15
Meningitis tuberculosa	0	0	0	0	0	0	0	0	4	9	11	45
Tuberculosis de los intestinos, el peritoneo y los ganglios mesentéricos	0	0	0	0	0	0	0	3	5	1	35	25
Otros	3	0	0	0	0	6	39	52	61	91	473	368
<b>TOTAL</b>	<b>4</b>	<b>0</b>	<b>1</b>	<b>1</b>	<b>6</b>	<b>19</b>	<b>85</b>	<b>106</b>	<b>163</b>	<b>200</b>	<b>1,265</b>	<b>1,203</b>

## NEUMOLOGÍA 503 F

### Principales motivos de Consulta por grupo de Edad y Sexo enero - septiembre 2023

Causa	45 - 59		60 - 64		65 o +		Total, Femenino	Total, Masculino	Total, general
	f	m	f	m	f	m			
Trastornos mentales y del comportamiento debidos al uso de tabaco, síndrome de dependencia	151	208	49	89	80	126	353	543	896
Hipertensión pulmonar primaria	171	54	53	26	131	41	522	203	725
Enfermedad pulmonar obstructiva crónica, no especificada	77	40	56	41	258	158	407	256	663
Derrame pleural no clasificado en otra parte	104	72	7	26	88	33	274	202	476
Asma, no especificado	138	40	25	13	53	26	355	113	468
Enfermedad pulmonar intersticial, no especificada	93	52	58	19	128	55	313	139	452
Embolia pulmonar sin mención de corazón pulmonar agudo	65	60	20	14	70	40	225	175	400
Apnea del sueño	85	46	22	12	58	22	194	132	326
Otras hipertensiones pulmonares secundarias	69	34	23	12	58	14	196	89	285
Observación por sospecha de tuberculosis	48	38	12	7	24	8	132	107	239
Enfermedad pulmonar obstructiva crónica con exacerbación aguda, no especificada	41	22	12	8	52	18	136	81	217
Tuberculosis del pulmón, confirmada por hallazgo microscópico del bacilo tuberculoso en esputo, con o sin cultivo	35	46	12	2	16	21	80	122	202
Trastornos mentales y del comportamiento debidos al uso de alcohol, síndrome de dependencia	4	64	0	25	0	11	15	179	194
Contacto con y exposición a tuberculosis	38	21	4	8	8	22	88	72	160
Trastornos mentales y del comportamiento debidos al uso de múltiples drogas y al uso de otras sustancias psicoactivas, síndrome de desentendencia	0	19	1	2	0	1	19	135	154
Tuberculosis miliar aguda de sitios múltiples	8	18	0	0	6	0	33	91	124
Esclerosis sistémica, no especificada	43	3	16	0	23	2	109	11	120
Asma predominantemente alérgica	31	11	4	1	12	7	82	37	119
Meningitis tuberculosa	1	19	1	4	11	4	28	81	109
Tuberculosis de los intestinos, el peritoneo y los ganglios mesentéricos	6	6	0	6	1	5	47	46	93
Otros	538	399	177	130	428	218	1,719	1,264	2,983
<b>TOTAL</b>	<b>1,746</b>	<b>1,272</b>	<b>552</b>	<b>445</b>	<b>1,505</b>	<b>832</b>	<b>5,327</b>	<b>4,078</b>	<b>9,405</b>

## NEUMOLOGÍA 503 F

### Principales diagnósticos de Egresos enero – septiembre 2023

Código	Causa	Femenino	Masculino	Total
J90X	Derrame pleural no clasificado en otra parte	46	30	76
R572	Choque séptico	20	33	53
I269	Embolia pulmonar sin mención de corazón pulmonar agudo	20	18	38
J980	Enfermedades de la tráquea y de los bronquios, no clasificadas en otra parte	15	11	26
J849	Enfermedad pulmonar intersticial, no especificada	15	8	23
J955	Estenosis subglótica consecutiva a procedimientos	11	11	22
G473	Apnea del sueño	6	14	20
D381	Tumor de comportamiento incierto o desconocido de la tráquea, de los bronquios y del pulmón	6	12	18
J189	Neumonía, no especificada	7	10	17
J86901	Empiema	4	13	17
C349	Tumor maligno de los bronquios o del pulmón, parte no especificada	7	8	15
U071	Enfermedad respiratoria aguda debida a coronavirus sarscov2 COVID 19 Confirmado	6	9	15
J459	Asma, no especificado	8	6	14
A150	Tuberculosis del pulmón, confirmada por hallazgo microscópico del bacilo tuberculoso en esputo, con	3	9	12
C341	Tumor maligno del lóbulo superior, bronquio o pulmón	6	6	12
J386	Estenosis laríngea	6	6	12
A162	Tuberculosis de pulmón, sin mención de confirmación bacteriológica o histológica	6	5	11
J159	Neumonía bacteriana, no especificada	4	7	11
J869	Protórax sin fistula	3	8	11
J18901	Neumonía adquirida en la comunidad	3	6	9
	Otros	145	217	362
	<b>TOTAL</b>	<b>347</b>	<b>447</b>	<b>794</b>

## NEUMOLOGÍA 503 F

### Principales diagnósticos de Egresos por grupo de Edad y Sexo enero - septiembre 2023

Causa	15 - 19		20 - 24		25 - 44		45 - 59	
	f	m	f	m	f	m	f	m
Derrame pleural no clasificado en otra parte	0	0	0	0	7	5	16	7
Choque séptico	0	1	1	0	5	10	4	9
Embolia pulmonar sin mención de corazón pulmonar agudo	0	1	1	0	0	7	8	5
Enfermedades de la tráquea y de los bronquios, no clasificadas en otra parte	0	0	1	0	12	6	2	4
Enfermedad pulmonar intersticial, no especificada	0	0	0	0	2	0	3	3
Estenosis subglótica consecutiva a procedimientos	0	0	0	0	10	4	1	5
Apnea del sueño	0	0	0	0	0	5	6	3
Tumor de comportamiento incierto o desconocido de la tráquea, de los bronquios y del pulmón	0	0	0	0	1	0	1	5
Neumonía, no especificada	0	0	0	2	5	2	0	1
Empiema	0	0	0	1	2	5	0	6
Tumor maligno de los bronquios o del pulmón, parte no especificada	0	0	0	0	1	0	3	0
Enfermedad respiratoria aguda debida a coronavirus sarscov2 COVID 19 Confirmado	0	0	0	0	0	0	0	2
Asma, no especificado	0	1	0	0	5	2	3	3
Tuberculosis del pulmón, confirmada por hallazgo microscópico del bacilo tuberculoso en esputo, con	0	1	0	0	1	3	0	5
Tumor maligno del lóbulo superior, bronquio o pulmón	0	0	0	0	0	0	2	2
Estenosis laríngea	0	0	0	1	4	0	2	3
Tuberculosis de pulmón, sin mención de confirmación bacteriológica o histológica	0	0	0	0	4	2	2	1
Neumonía bacteriana, no especificada	0	1	0	0	1	0	1	0
Protórax sin fistula	0	1	0	0	0	2	1	4
Neumonía adquirida en la comunidad	0	1	0	0	2	1	0	0
Otros	1	6	3	8	38	65	55	60
<b>TOTAL</b>	<b>1</b>	<b>13</b>	<b>6</b>	<b>12</b>	<b>100</b>	<b>119</b>	<b>110</b>	<b>128</b>

## NEUMOLOGÍA 503 F

### Principales diagnósticos de Egresos por grupo de Edad y Sexo enero - septiembre 2023

Causa	60 - 64		65 o +		Total, femenino	Total, masculino	Total, general
	f	m	f	m			
Derrame pleural no clasificado en otra parte	13	4	10	14	46	30	76
Choque séptico	5	4	5	9	20	33	53
Embolia pulmonar sin mención de corazón pulmonar agudo	2	0	9	5	20	18	38
Enfermedades de la tráquea y de los bronquios, no clasificadas en otra parte	0	0	0	1	15	11	26
Enfermedad pulmonar intersticial, no especificada	2	0	8	5	15	8	23
Estenosis subglótica consecutiva a procedimientos	0	1	0	1	11	11	22
Apnea del sueño	0	4	0	2	6	14	20
Tumor de comportamiento incierto o desconocido de la tráquea, de los bronquios y del pulmón	0	2	4	5	6	12	18
Neumonía, no especificada	0	1	2	4	7	10	17
Empiema	1	0	1	1	4	13	17
Tumor maligno de los bronquios o del pulmón, parte no especificada	0	0	3	8	7	8	15
Enfermedad respiratoria aguda debida a coronavirus sarscov2 COVID 19 Confirmado	1	2	5	5	6	9	15
Asma, no especificado	0	0	0	0	8	6	14
Tuberculosis del pulmón, confirmada por hallazgo microscópico del bacilo tuberculoso en esputo, con	2	0	0	0	3	9	12
Tumor maligno del lóbulo superior, bronquio o pulmón	0	2	4	2	6	6	12
Estenosis laríngea	0	1	0	1	6	6	12
Tuberculosis de pulmón, sin mención de confirmación bacteriológica o histológica	0	1	0	1	6	5	11
Neumonía bacteriana, no especificada	0	1	2	5	4	7	11
Protórax sin fistula	1	1	1	0	3	8	11
Neumonía adquirida en la comunidad	0	1	1	3	3	6	9
Otros	17	27	31	51	145	217	362
<b>TOTAL</b>	<b>44</b>	<b>52</b>	<b>86</b>	<b>123</b>	<b>347</b>	<b>447</b>	<b>794</b>

## NEUMOLOGÍA 503 F

### Principales causas de Defunción enero – septiembre 2023

Código	Causa	Femenino	Masculino	Total
R572	Choque séptico	20	33	53
U071	Enfermedad respiratoria aguda debida a coronavirus sarscov2 COVID 19 Confirmado	4	5	9
J960	Insuficiencia respiratoria aguda	2	3	5
I269	Embolia pulmonar sin mención de corazón pulmonar agudo	3	1	4
R570	Choque cardiogénico	3	1	4
C349	Tumor maligno de los bronquios o del pulmón, parte no especificada	0	3	3
J159	Neumonía bacteriana, no especificada	1	2	3
J90X	Derrame pleural no clasificado en otra parte	3	0	3
A159	Tuberculosis respiratoria no especificada, confirmada bacteriológica e histologicamente	1	1	2
C340	Tumor maligno del bronquio principal	0	2	2
C341	Tumor maligno del lóbulo superior, bronquio o pulmón	1	1	2
C348	Lesión de sitios contiguos de los bronquios y del pulmón	1	1	2
D381	Tumor de comportamiento incierto o desconocido de la tráquea, de los bronquios y del pulmón	0	2	2
I219	Infarto agudo de miocardio, sin otra especificación	1	1	2
J849	Enfermedad pulmonar intersticial, no especificada	2	0	2
R579	Choque, no especificado	1	1	2
A168	Otras tuberculosis respiratorias, sin mención de confirmación	0	1	1
A169	Tuberculosis respiratoria no especificada, sin mención de confirmación bacteriológica o histológica	0	1	1
A179	Tuberculosis del sistema nervioso, no especificada	1	0	1
B460	Mucormicosis pulmonar	0	1	1
	Otros	13	14	27
<b>TOTAL</b>		<b>57</b>	<b>74</b>	<b>131</b>

## NEUMOLOGÍA 503 F

### Principales causas de Defunción por grupo de Edad y Sexo enero – septiembre 2023

Causa	15 - 19		20 - 24		25 - 44		45 - 59	
	f	m	f	m	f	m	f	m
Choque séptico	0	1	1	0	5	10	4	9
Enfermedad respiratoria aguda debida a coronavirus sarscov2 COVID 19 Confirmado	0	0	0	0	0	0	0	1
Insuficiencia respiratoria aguda	0	0	0	0	1	0	1	1
Embolia pulmonar sin mención de corazón pulmonar agudo	0	0	0	0	0	0	2	1
Choque cardiogénico	0	0	0	0	0	0	1	0
Tumor maligno de los bronquios o del pulmón, parte no especificada	0	0	0	0	0	0	0	0
Neumonía bacteriana, no especificada	0	0	0	0	0	0	0	0
Derrame pleural no clasificado en otra parte	0	0	0	0	0	0	0	0
Tuberculosis respiratoria no especificada, confirmada bacteriológica e histológicamente	0	0	0	0	0	0	1	1
Tumor maligno del bronquio principal	0	0	0	0	0	0	0	1
Tumor maligno del lóbulo superior, bronquio o pulmón	0	0	0	0	0	0	1	1
Lesión de sitios contiguos de los bronquios y del pulmón	0	0	0	0	0	0	0	0
Tumor de comportamiento incierto o desconocido de la tráquea, de los bronquios y del pulmón	0	0	0	0	0	0	0	0
Infarto agudo de miocardio, sin otra especificación	0	0	0	0	0	1	1	0
Enfermedad pulmonar intersticial, no especificada	0	0	0	0	0	0	1	0
Choque, no especificado	0	0	0	0	0	0	1	0
Otras tuberculosis respiratorias, sin mención de confirmación	0	0	0	0	0	0	0	0
Tuberculosis respiratoria no especificada, sin mención de confirmación bacteriológica o histológica	0	0	0	0	0	1	0	0
Tuberculosis del sistema nervioso, no especificada	0	0	0	0	0	0	0	0
Mucormicosis pulmonar	0	0	0	0	0	0	0	0
Otros	0	0	0	1	4	2	6	3
<b>TOTAL</b>	<b>0</b>	<b>1</b>	<b>1</b>	<b>1</b>	<b>10</b>	<b>14</b>	<b>19</b>	<b>18</b>



## NEUMOLOGÍA 503 F

### Principales causas de Defunción por grupo de Edad y Sexo enero – septiembre 2023

Causa	60 - 64		65 o +		Total, femenino	Total, masculino	Total, general
	f	m	f	m			
Choque séptico	5	4	5	9	20	33	53
Enfermedad respiratoria aguda debida a coronavirus sarscov2 COVID 19 Confirmado	1	2	3	2	4	5	9
Insuficiencia respiratoria aguda	0	1	0	1	2	3	5
Embolia pulmonar sin mención de corazón pulmonar agudo	0	0	1	0	3	1	4
Choque cardiogénico	1	0	1	1	3	1	4
Tumor maligno de los bronquios o del pulmón, parte no especificada	0	0	0	3	0	3	3
Neumonía bacteriana, no especificada	0	0	1	2	1	2	3
Derrame pleural no clasificado en otra parte	2	0	1	0	3	0	3
Tuberculosis respiratoria no especificada, confirmada bacteriológica e histologicamente	0	0	0	0	1	1	2
Tumor maligno del bronquio principal	0	1	0	0	0	2	2
Tumor maligno del lóbulo superior, bronquio o pulmón	0	0	0	0	1	1	2
Lesión de sitios contiguos de los bronquios y del pulmón	1	1	0	0	1	1	2
Tumor de comportamiento incierto o desconocido de la tráquea, de los bronquios y del pulmón	0	0	0	2	0	2	2
Infarto agudo de miocardio, sin otra especificación	0	0	0	0	1	1	2
Enfermedad pulmonar intersticial, no especificada	0	0	1	0	2	0	2
Choque, no especificado	0	0	0	1	1	1	2
Otras tuberculosis respiratorias, sin mención de confirmación	0	0	0	1	0	1	1
Tuberculosis respiratoria no especificada, sin mención de confirmación bacteriológica o histológica	0	0	0	0	0	1	1
Tuberculosis del sistema nervioso, no especificada	1	0	0	0	1	0	1
Mucormicosis pulmonar	0	0	0	1	0	1	1
Otros	1	3	2	5	13	14	27
<b>TOTAL</b>	<b>12</b>	<b>12</b>	<b>15</b>	<b>28</b>	<b>57</b>	<b>74</b>	<b>131</b>

## NEUMOLOGÍA 503 F

### Principales Cirugías y Procedimientos enero - septiembre 2023

Código	Causa	Femenino	Masculino	Total
34.02	Toracotomía exploratoria	38	62	100
31.99	Otras operaciones sobre tráquea	16	10	26
34.21	Toracoscopia transpleural	9	15	24
311X	Traqueostomía temporal	6	12	18
34.2	Biopsia pleural por toracoscopia	6	10	16
86.22	Desbridamiento lavado quirúrgico y reconstrucción	6	7	13
31.74	Revisión de traqueostomía	8	4	12
33.2	Biopsia de pulmón por toracoscopia	4	8	12
34.51	Decorticación de pulmón	3	7	10
32.49	Otra lobectomía de pulmón	2	4	6
33.23	Otra broncoscopia	4	2	6
34.06	Drenaje de cavidad pleural por toracoscopia	2	4	6
83.21	Biopsia insisional y biopsia excisional	1	5	6
341X	Incisión de mediastino	2	4	6
34.24	Biopsia pleural	1	4	5
93.99	Terapia de presión negativa de tejidos blandos	1	4	5
31.29	Otra traqueostomía permanente	3	1	4
33.22	Broncoscopia fibrooptica	0	4	4
33.28	Biopsia abierta de pulmón	3	1	4
313X	Otra incisión de laringe o tráquea	2	2	4
	Otros	23	37	60
<b>TOTAL</b>		<b>140</b>	<b>207</b>	<b>347</b>

## NEUMOLOGÍA 503 F

### Principales Cirugías y Procedimientos por grupo de Edad y Sexo enero - septiembre 2023

Causa	15 - 19		20 - 24		25 - 44		45 - 59	
	f	m	f	m	f	m	f	m
Toracotomía exploratoria	1	1	2	2	9	16	16	26
Otras operaciones sobre tráquea	1	0	0	1	11	5	4	1
Toracoscopia transpleural	0	0	0	1	1	1	2	8
Traqueostomía temporal	0	0	0	0	0	4	3	4
Biopsia pleural por toracoscopia	0	0	0	0	1	0	3	4
Desbridamiento lavado quirúrgico y reconstrucción	0	0	0	1	0	1	5	2
Revisión de traqueostomía	0	0	0	0	8	1	0	2
Biopsia de pulmón por toracoscopia	0	0	0	0	1	0	1	2
Decorticación de pulmón	0	0	0	0	2	5	1	2
Otra lobectomía de pulmón	0	0	0	0	0	1	1	3
Otra broncoscopia	0	0	0	0	3	2	1	0
Drenaje de cavidad pleural por toracoscopia	0	0	0	0	0	0	1	1
Biopsia insicional y biopsia excisional	0	0	0	0	1	0	0	2
Incisión de mediastino	0	1	0	0	0	1	2	1
Biopsia pleural	0	0	0	0	0	1	0	0
Terapia de presión negativa de tejidos blandos	0	0	0	2	0	0	1	0
Otra traqueostomía permanente	0	0	0	0	3	0	0	1
Broncoscopia fibrooptica	0	0	0	0	0	1	0	3
Biopsia abierta de pulmón	0	0	0	0	1	0	2	1
Otra incisión de laringe o tráquea	0	0	0	1	1	1	1	0
Otros	0	0	2	1	9	13	6	12
<b>TOTAL</b>	<b>2</b>	<b>2</b>	<b>4</b>	<b>9</b>	<b>51</b>	<b>53</b>	<b>50</b>	<b>75</b>

## NEUMOLOGÍA 503 F

### Principales Cirugías y Procedimientos por grupo de Edad y Sexo enero - septiembre 2023

Causa	60 - 64		65 o +		Total, femenino	Total, masculino	Total, general
	f	m	f	m			
Toracotomía exploratoria	6	9	4	8	38	62	100
Otras operaciones sobre tráquea	0	1	0	2	16	10	26
Toracoscopia transpleural	3	0	3	5	9	15	24
Traqueostomía temporal	3	2	0	2	6	12	18
Biopsia pleural por toracoscopia	1	1	1	5	6	10	16
Desbridamiento lavado quirúrgico y reconstrucción	1	2	0	1	6	7	13
Revisión de traqueostomía	0	1	0	0	8	4	12
Biopsia de pulmón por toracoscopia	0	3	2	3	4	8	12
Decorticación de pulmón	0	0	0	0	3	7	10
Otra lobectomía de pulmón	0	0	1	0	2	4	6
Otra broncoscopia	0	0	0	0	4	2	6
Drenaje de cavidad pleural por toracoscopia	0	1	1	2	2	4	6
Biopsia insicional y biopsia excisional	0	1	0	2	1	5	6
Incisión de mediastino	0	0	0	1	2	4	6
Biopsia pleural	0	1	1	2	1	4	5
Terapia de presión negativa de tejidos blandos	0	2	0	0	1	4	5
Otra traqueostomía permanente	0	0	0	0	3	1	4
Broncoscopia fiberoptica	0	0	0	0	0	4	4
Biopsia abierta de pulmón	0	0	0	0	3	1	4
Otra incisión de laringe o tráquea	0	0	0	0	2	2	4
Otros	3	5	3	6	23	37	60
<b>TOTAL</b>	<b>17</b>	<b>29</b>	<b>16</b>	<b>39</b>	<b>140</b>	<b>207</b>	<b>347</b>

## NEUMOLOGÍA 503 F

### Principales Diagnósticos de Egresos de Terapia enero – septiembre 2023

Código	Causa	Femenino	Masculino	Total
R572	Choque séptico	56	55	111
I269	Embolia pulmonar sin mención de corazón pulmonar agudo	10	6	16
L0281	Absceso profundo de cuello	14	1	15
N185	Enfermedad renal crónica, etapa 5	2	11	13
U071	Enfermedad respiratoria aguda debida a coronavirus sarscov2 COVID 19 Confirmado	3	8	11
J86901	Empiema	1	7	8
J189	Neumonía, no especificada	4	3	7
M321	Lupus eritematoso sistémico con compromiso de órganos o sistemas	7	0	7
R570	Choque cardiogénico	3	4	7
G473	Apnea del sueño	3	3	6
J955	Estenosis subglótica consecutiva a procedimientos	4	2	6
A419	Sepsis, no especificada	0	5	5
C341	Tumor maligno del lóbulo superior, bronquio o pulmón	5	0	5
I260	Embolia pulmonar con mención de corazón pulmonar agudo	1	4	5
J851	Absceso del pulmon con neumonia	0	5	5
J869	Pitorax sin fistula	1	4	5
M726	Fascitis necrotizante	0	5	5
R092	Paro respiratorio	0	5	5
R571	Choque hipovolémico	3	2	5
R578	Otras formas de choque	1	4	5
	Otros	83	123	206
<b>TOTAL</b>		<b>201</b>	<b>257</b>	<b>458</b>

## NEUMOLOGÍA 503 F

### Principales Diagnósticos de Egresos de Terapia por grupo de Edad y Sexo enero - septiembre 2023

Causa	15 - 19		20 - 24		25 - 44		45 - 59	
	f	m	f	m	f	m	f	m
Choque séptico	0	1	2	1	11	14	20	20
Embolia pulmonar sin mención de corazón pulmonar agudo	0	0	0	0	0	1	5	0
Absceso profundo de cuello	0	0	0	1	2	0	6	0
Enfermedad renal crónica, etapa 5	0	0	0	3	0	5	0	1
Enfermedad respiratoria aguda debida a coronavirus sarscov2 COVID 19 Confirmado	0	0	0	0	0	1	0	3
Empiema	0	0	0	0	0	3	0	4
Neumonía, no especificada	0	0	0	2	3	1	0	0
Lupus eritematoso sistémico con compromiso de órganos o sistemas	0	0	1	0	6	0	0	0
Choque cardiogénico	0	0	0	1	0	0	2	0
Apnea del sueño	0	0	0	0	0	0	3	1
Estenosis subglótica consecutiva a procedimientos	0	0	0	0	4	1	0	1
Sepsis, no especificada	0	0	0	0	0	1	0	0
Tumor maligno del lóbulo superior, bronquio o pulmón	0	0	0	0	0	0	0	0
Embolia pulmonar con mención de corazón pulmonar agudo	0	0	0	0	0	0	0	2
Absceso del pulmon con neumonia	0	0	0	0	0	0	0	3
Piotorax sin fistula	0	0	0	0	0	4	0	0
Fascitis necrotizante	0	0	0	1	0	4	0	0
Paro respiratorio	0	0	0	0	0	5	0	0
Choque hipovolémico	0	0	0	0	1	0	0	0
Otras formas de choque	0	0	0	0	0	1	0	1
Otros	2	1	3	9	18	32	30	34
<b>TOTAL</b>	<b>2</b>	<b>2</b>	<b>6</b>	<b>18</b>	<b>45</b>	<b>73</b>	<b>66</b>	<b>70</b>

## NEUMOLOGÍA 503 F

### Principales Diagnósticos de Egresos de Terapia por grupo de Edad y Sexo enero – septiembre 2023

Causa	60 - 64		65 o +		Total, femenino	Total, masculino	Total, general
	f	m	f	m			
Choque séptico	9	5	14	14	56	55	111
Embolia pulmonar sin mención de corazón pulmonar agudo	2	0	3	5	10	6	16
Absceso profundo de cuello	2	0	4	0	14	1	15
Enfermedad renal crónica, etapa 5	1	1	1	1	2	11	13
Enfermedad respiratoria aguda debida a coronavirus sarscov2 COVID 19 Confirmado	1	2	2	2	3	8	11
Empiema	0	0	1	0	1	7	8
Neumonía, no especificada	0	0	1	0	4	3	7
Lupus eritematoso sistémico con compromiso de órganos o sistemas	0	0	0	0	7	0	7
Choque cardiogénico	1	0	0	3	3	4	7
Apnea del sueño	0	1	0	1	3	3	6
Estenosis subglótica consecutiva a procedimientos	0	0	0	0	4	2	6
Sepsis, no especificada	0	0	0	4	0	5	5
Tumor maligno del lóbulo superior, bronquio o pulmón	0	0	5	0	5	0	5
Embolia pulmonar con mención de corazón pulmonar agudo	0	2	1	0	1	4	5
Absceso del pulmon con neumonia	0	2	0	0	0	5	5
Pitorax sin fistula	0	0	1	0	1	4	5
Fascitis necrotizante	0	0	0	0	0	5	5
Paro respiratorio	0	0	0	0	0	5	5
Choque hipovolémico	0	0	2	2	3	2	5
Otras formas de choque	1	0	0	2	1	4	5
Otros	8	14	22	33	83	123	206
<b>TOTAL</b>	<b>25</b>	<b>27</b>	<b>57</b>	<b>67</b>	<b>201</b>	<b>257</b>	<b>458</b>

## NEUMOLOGÍA 503 F

### Principales Defunciones de Terapia Intensiva enero - septiembre 2023

Código	Causa	Femenino	Masculino	Total
R572	Choque séptico	41	45	86
U071	Enfermedad respiratoria aguda debida a coronavirus sarscov2 COVID 19 Confirmado	3	4	7
R570	Choque cardiogénico	3	2	5
R578	Otras formas de choque	1	4	5
R571	Choque hipovolémico	3	1	4
R579	Choque, no especificado	2	2	4
A419	Sepsis, no especificada	0	3	3
I219	Infarto agudo de miocardio, sin otra especificación	2	1	3
I872	Insuficiencia venosa (crónica) (periférica)	1	2	3
N185	Enfermedad renal crónica, etapa 5	0	3	3
A41801	Sepsis abdominal	1	1	2
C340	Tumor maligno del bronquio principal	0	2	2
C348	Lesión de sitios contiguos de los bronquios y del pulmón	1	1	2
I269	Embolia pulmonar sin mención de corazón pulmonar agudo	2	0	2
J960	Insuficiencia respiratoria aguda	2	0	2
A168	Otras tuberculosis respiratorias, sin mención de confirmación	0	1	1
A169	Tuberculosis respiratoria no especificada, sin mención de confirmación bacteriológica o histológica	0	1	1
B460	Mucormicosis pulmonar	0	1	1
B59X	Neumocistosis (j17.3*)	0	1	1
C185	Tumor maligno del ángulo esplénico	0	1	1
	Otros	15	23	38
<b>TOTAL</b>		<b>77</b>	<b>99</b>	<b>176</b>



## NEUMOLOGÍA 503 F

### Principales Defunciones de Terapia Intensiva por grupo de Edad y Sexo enero - septiembre 2023

Causa	15 - 19		20 - 24		25 - 44		45 - 59	
	f	m	f	m	f	m	f	m
Choque séptico	0	1	1	1	8	11	14	17
Enfermedad respiratoria aguda debida a coronavirus sarscov2 COVID 19 Confirmado	0	0	0	0	0	1	0	1
Choque cardiogénico	0	0	0	1	0	0	2	0
Otras formas de choque	0	0	0	0	0	1	0	1
Choque hipovolémico	0	0	0	0	1	0	0	0
Choque, no especificado	0	0	0	0	0	0	2	0
Sepsis, no especificada	0	0	0	0	0	0	0	0
Infarto agudo de miocardio, sin otra especificación	0	0	0	0	0	1	1	0
Insuficiencia venosa (crónica) (periférica)	0	0	0	0	0	0	0	1
Enfermedad renal crónica, etapa 5	0	0	0	0	0	1	0	1
Sepsis abdominal	0	0	0	0	0	0	0	1
Tumor maligno del bronquio principal	0	0	0	0	0	0	0	1
Lesión de sitios contiguos de los bronquios y del pulmón	0	0	0	0	0	0	0	0
Embolia pulmonar sin mención de corazón pulmonar agudo	0	0	0	0	0	0	2	0
Insuficiencia respiratoria aguda	0	0	0	0	0	0	2	0
Otras tuberculosis respiratorias, sin mención de confirmación	0	0	0	0	0	0	0	0
Tuberculosis respiratoria no especificada, sin mención de confirmación bacteriológica o histológica	0	0	0	0	0	1	0	0
Mucormicosis pulmonar	0	0	0	0	0	0	0	0
Neumocistosis (j17.3*)	0	0	0	0	0	1	0	0
Tumor maligno del ángulo esplénico	0	0	0	0	0	0	0	0
Otros	0	0	0	2	4	6	5	8
<b>TOTAL</b>	<b>0</b>	<b>1</b>	<b>1</b>	<b>4</b>	<b>13</b>	<b>23</b>	<b>28</b>	<b>31</b>

## NEUMOLOGÍA 503 F

### Principales Defunciones de Terapia Intensiva por grupo de Edad y Sexo enero – septiembre 2023

Causa	60 - 64		65 o +		Total, femenino	Total, masculino	Total, general
	f	m	f	m			
Choque séptico	6	4	12	11	41	45	86
Enfermedad respiratoria aguda debida a coronavirus sarscov2 COVID 19 Confirmado	1	1	2	1	3	4	7
Choque cardiogénico	1	0	0	1	3	2	5
Otras formas de choque	1	0	0	2	1	4	5
Choque hipovolémico	0	0	2	1	3	1	4
Choque, no especificado	0	0	0	2	2	2	4
Sepsis, no especificada	0	0	0	3	0	3	3
Infarto agudo de miocardio, sin otra especificación	0	0	1	0	2	1	3
Insuficiencia venosa (crónica) (periférica)	0	0	1	1	1	2	3
Enfermedad renal crónica, etapa 5	0	1	0	0	0	3	3
Sepsis abdominal	0	0	1	0	1	1	2
Tumor maligno del bronquio principal	0	1	0	0	0	2	2
Lesión de sitios contiguos de los bronquios y del pulmón	1	1	0	0	1	1	2
Embolia pulmonar sin mención de corazón pulmonar agudo	0	0	0	0	2	0	2
Insuficiencia respiratoria aguda	0	0	0	0	2	0	2
Otras tuberculosis respiratorias, sin mención de confirmación	0	0	0	1	0	1	1
Tuberculosis respiratoria no especificada, sin mención de confirmación bacteriológica o histológica	0	0	0	0	0	1	1
Mucormicosis pulmonar	0	0	0	1	0	1	1
Neumocistosis (j17.3*)	0	0	0	0	0	1	1
Tumor maligno del ángulo esplénico	0	0	0	1	0	1	1
Otros	1	2	5	5	15	23	38
<b>TOTAL</b>	<b>11</b>	<b>10</b>	<b>24</b>	<b>30</b>	<b>77</b>	<b>99</b>	<b>176</b>

## NEUMOLOGÍA 503 F

### Recursos Humanos enero – septiembre 2023


Categoría	Turno					Total
	Completo	Matutino	Vespertino	Nocturno	Sab, dom y fest	
<b>Rama médica</b>						
Jefe de Servicios	0	0	1	0	0	1
Médico Especialista A	0	3	2	0	1	6
Médico Especialista B	0	2	1	0	0	3
Médico Especialista C	0	8	0	0	1	9
<b>Rama de enfermería</b>						
Enfermera Especialista A	0	1	2	2	0	5
Enfermera General Titulada A	0	5	2	6	0	13
Auxiliar de Enfermera A	0	3	1	2	0	6
Enfermera General Titulada B	0	3	3	0	0	6
Auxiliar de Enfermera B	0	2	0	0	0	2
Enfermera Especialista B	0	1	2	0	0	3
Enfermera General Titulada C	0	10	8	8	0	26
Enfermera Especialista C	0	8	0	4	1	13
<b>Rama médica eventual</b>						
Médico Especialista A	0	4	1	9	3	17
Médico General A	0	4	1	3	1	9

## NEUMOLOGÍA 503 F

### Recursos Humanos enero - septiembre 2023

Categoría	Turno					Total
	Completo	Matutino	Vespertino	Nocturno	Sab, dom y fest	
<b>Rama paramédica</b>						
Coordinador Paramédico en Área Normativa B	0	1	0	0	0	1
Técnico laboratorista A	0	1	0	0	0	1
Terapista	0	1	0	0	0	1
Psicólogo Clínico	0	2	0	0	0	2
Auxiliar de estadística y archivo clínico	0	1	0	0	0	1
Psicólogo Especializado	0	1	0	0	0	1
Inhaloterapeuta	0	3	2	0	1	6
Afanadora	0	9	3	4	6	22
Camillero	0	3	2	1	2	8
<b>Rama paramédica eventual</b>						
Inhaloterapeuta eventual	0	3	4	8	3	18
Afanadora	0	7	3	8	2	20
Camillero	0	2	1	1	0	4
<b>Rama administrativa</b>						
Apoyo Administrativo en Salud A7	0	2	0	0	0	2
Apoyo Administrativo en Salud A6	0	1	0	0	0	1
Apoyo Administrativo en Salud A5	0	3	0	0	0	3
Apoyo Administrativo en Salud A4	0	5	0	0	0	5
Apoyo Administrativo en Salud A3	0	3	0	0	1	4
Apoyo Administrativo en Salud A2	0	5	1	0	1	7
<b>TOTAL</b>	<b>0</b>	<b>107</b>	<b>40</b>	<b>56</b>	<b>23</b>	<b>226</b>

## URGENCIAS CARDIO - NEUMO 503 J



## URGENCIAS CARDIO – NEUMO 503 J

### Comparativo de Productividad enero – septiembre 2023

Actividad	2022				2023			
	Programado	Realizado	% de Avance	Status	Programado	Realizado	% de Avance	Status
Consultas de primera vez		2,877				4,184		
<b>Total, de consultas</b>		<b>2,877</b>		<b>R</b>	<b>5,132</b>	<b>4,184</b>	<b>81.53</b>	<b>R</b>
Ingresos		567				1,194		
Egresos		566				1,190		

Este servicio inicio actividades en Octubre 2022

Semaforización	Estatus
Cumpliendo con el 97.00% o más de sus metas	<b>V</b>
Cumpliendo entre el 90.00% y el 96.99% de sus metas	<b>A</b>
Cumpliendo con el 89.99% o menos de sus metas	<b>R</b>

**No Aplica**

## URGENCIAS CARDIO – NEUMO 503 J

### Principales motivos de Consultas enero – septiembre 2023

Código	Causa	Femenino	Masculino	Total	%
J069	Infección aguda de las vías respiratorias superiores, no especificada	109	51	160	3.82
I219	Infarto agudo de miocardio, sin otra especificación	48	105	153	3.66
J90X	Derrame pleural no clasificado en otra parte	85	62	147	3.51
U071	Enfermedad respiratoria aguda debida a coronavirus sarscov2 COVID 19 Confirmado	92	53	145	3.47
I500	Insuficiencia cardiaca congestiva	58	80	138	3.30
I10X	Hipertensión esencial (primaria)	64	47	111	2.65
I209	Angina de pecho, no especificada	35	74	109	2.61
J459	Asma, no especificado	70	23	93	2.22
J449	Enfermedad pulmonar obstructiva crónica, no especificada	47	32	79	1.89
R074	Dolor en el pecho, no especificado	32	43	75	1.79
J91X	Derrame pleural en afecciones clasificadas en otra parte	39	33	72	1.72
J441	Enfermedad pulmonar obstructiva crónica con exacerbación aguda, no especificada	34	32	66	1.58
J029	Faringitis aguda, no especificada	35	26	61	1.46
J849	Enfermedad pulmonar intersticial, no especificada	33	28	61	1.46
J18901	Neumonía adquirida en la comunidad	31	24	55	1.31
J180	Bronconeumonía, no especificada	33	20	53	1.27
I110	Enfermedad cardiaca hipertensiva con insuficiencia cardiaca (congestiva)	22	30	52	1.24
I255	Cardiomiopatía isquémica	23	29	52	1.24
J189	Neumonía, no especificada	27	25	52	1.24
J00X	Rinofaringitis aguda [resfriado común]	28	23	51	1.22
	Otros	1,289	1,110	2,399	57.34
<b>TOTAL</b>		<b>2,234</b>	<b>1,950</b>	<b>4,184</b>	<b>100.00</b>

## URGENCIAS CARDIO – NEUMO 503 J

### Principales motivos de Consultas por grupo de Edad y Sexo enero – septiembre 2023

Causa	15 -19		20 - 24		25 - 44		45 - 59	
	f	m	f	m	f	m	f	m
Infección aguda de las vías respiratorias superiores, no especificada	5	1	10	5	29	22	37	11
Infarto agudo de miocardio, sin otra especificación	0	0	0	0	2	7	11	45
Derrame pleural no clasificado en otra parte	0	0	1	1	8	13	29	14
Enfermedad respiratoria aguda debida a coronavirus sarscov2 COVID 19 Confirmado	5	1	8	1	25	11	20	13
Insuficiencia cardiaca congestiva	0	0	0	0	5	13	7	23
Hipertensión esencial (primaria)	0	0	0	0	10	14	23	22
Angina de pecho, no especificada	0	0	0	0	3	9	13	30
Asma, no especificado	0	0	8	4	30	13	27	5
Enfermedad pulmonar obstructiva crónica, no especificada	0	0	0	0	4	2	7	6
Dolor en el pecho, no especificado	1	0	3	5	13	17	9	12
Derrame pleural en afecciones clasificadas en otra parte	0	0	0	1	5	9	10	7
Enfermedad pulmonar obstructiva crónica con exacerbación aguda, no especificada	0	0	0	0	2	2	6	3
Faringitis aguda, no especificada	1	3	1	3	15	11	10	6
Enfermedad pulmonar intersticial, no especificada	0	0	1	0	4	3	9	6
Neumonía adquirida en la comunidad	0	0	2	0	4	11	5	5
Bronconeumonía, no especificada	1	0	0	1	7	3	7	4
Enfermedad cardiaca hipertensiva con insuficiencia cardiaca (congestiva)	0	0	0	0	2	5	5	6
Cardiomiopatía isquémica	0	0	0	0	1	0	4	10
Neumonía, no especificada	0	0	0	1	4	7	3	6
Rinofaringitis aguda [resfriado común]	2	1	2	3	17	11	4	5
Otros	27	22	52	60	318	318	400	310
<b>TOTAL</b>	<b>42</b>	<b>28</b>	<b>88</b>	<b>85</b>	<b>508</b>	<b>501</b>	<b>646</b>	<b>549</b>



## URGENCIAS CARDIO – NEUMO 503 J

### Principales motivos de Consultas por grupo de Edad y Sexo enero – septiembre 2023

Causa	60 - 64		65 o +		Total, Femenino	Total, Masculino	Total, general
	f	m	f	m			
Infección aguda de las vías respiratorias superiores, no especificada	10	2	18	10	109	51	160
Infarto agudo de miocardio, sin otra especificación	4	11	31	42	48	105	153
Derrame pleural no clasificado en otra parte	17	10	30	24	85	62	147
Enfermedad respiratoria aguda debida a coronavirus sarscov2 COVID 19 Confirmado	6	5	28	22	92	53	145
Insuficiencia cardiaca congestiva	10	10	36	34	58	80	138
Hipertensión esencial (primaria)	11	4	20	7	64	47	111
Angina de pecho, no especificada	7	18	12	17	35	74	109
Asma, no especificado	4	0	1	1	70	23	93
Enfermedad pulmonar obstructiva crónica, no especificada	4	3	32	21	47	32	79
Dolor en el pecho, no especificado	2	5	4	4	32	43	75
Derrame pleural en afecciones clasificadas en otra parte	7	5	17	11	39	33	72
Enfermedad pulmonar obstructiva crónica con exacerbación aguda, no especificada	6	10	20	17	34	32	66
Faringitis aguda, no especificada	1	0	7	3	35	26	61
Enfermedad pulmonar intersticial, no especificada	5	9	14	10	33	28	61
Neumonía adquirida en la comunidad	1	1	19	7	31	24	55
Bronconeumonía, no especificada	4	7	14	5	33	20	53
Enfermedad cardiaca hipertensiva con insuficiencia cardiaca (congestiva)	3	5	12	14	22	30	52
Cardiomiopatía isquémica	2	5	16	14	23	29	52
Neumonía, no especificada	1	1	19	10	27	25	52
Rinofaringitis aguda [resfriado común]	1	1	2	2	28	23	51
Otros	118	119	374	281	1,289	1,110	2,399
<b>TOTAL</b>	<b>224</b>	<b>231</b>	<b>726</b>	<b>556</b>	<b>2,234</b>	<b>1,950</b>	<b>4,184</b>

## URGENCIAS CARDIO – NEUMO 503 J

### Principales Diagnósticos de Egresos enero – septiembre 2023

Código	Causa	Femenino	Masculino	Total
I219	Infarto agudo de miocardio, sin otra especificación	25	94	119
J90X	Derrame pleural no clasificado en otra parte	61	45	106
I500	Insuficiencia cardiaca congestiva	29	34	63
I269	Embolia pulmonar sin mención de corazón pulmonar agudo	28	12	40
I509	Insuficiencia cardiaca, no especificada	19	19	38
I442	Bloqueo auriculoventricular completo	20	17	37
J189	Neumonía, no especificada	8	17	25
U071	Enfermedad respiratoria aguda debida a coronavirus sarscov2 COVID 19 Confirmado	10	13	23
J188	Otras neumonías, de microorganismo no especificado	11	10	21
N185	Enfermedad renal crónica, etapa 5	9	9	18
J159	Neumonía bacteriana, no especificada	9	7	16
J459	Asma, no especificado	10	6	16
G473	Apnea del sueño	5	10	15
J960	Insuficiencia respiratoria aguda	10	5	15
I200	Angina inestable	3	10	13
J849	Enfermedad pulmonar intersticial, no especificada	5	7	12
J441	Enfermedad pulmonar obstructiva crónica con exacerbación aguda, no especificada	7	4	11
I441	Bloqueo auriculoventricular de segundo grado	4	6	10
A150	Tuberculosis del pulmón, confirmada por hallazgo microscópico del bacilo tuberculoso en esputo, con o sin cultivo	4	5	9
I10X	Hipertensión esencial (primaria)	3	6	9
	Otros	261	313	574
<b>TOTAL</b>		<b>541</b>	<b>649</b>	<b>1,190</b>

## URGENCIAS CARDIO – NEUMO 503 J

### Principales Diagnósticos de Egresos por grupo de Edad y Sexo enero – septiembre 2023

Causa	15 - 24		25 - 44		45 - 59	
	f	m	f	m	f	m
Infarto agudo de miocardio, sin otra especificación	0	0	0	1	4	37
Derrame pleural no clasificado en otra parte	0	0	6	6	20	10
Insuficiencia cardiaca congestiva	0	0	3	9	6	8
Embolia pulmonar sin mención de corazón pulmonar agudo	1	1	7	5	10	2
Insuficiencia cardiaca, no especificada	0	0	1	3	6	4
Bloqueo auriculoventricular completo	0	0	2	0	4	2
Neumonía, no especificada	0	0	2	6	0	2
Enfermedad respiratoria aguda debida a coronavirus sarscov2 COVID 19 Confirmado	0	0	2	0	3	2
Otras neumonías, de microorganismo no especificado	1	0	2	2	2	1
Enfermedad renal crónica, etapa 5	0	0	1	0	2	2
Neumonía bacteriana, no especificada	0	0	0	1	3	1
Asma, no especificado	0	0	3	5	4	1
Apnea del sueño	0	0	0	7	3	1
Insuficiencia respiratoria aguda	0	0	1	1	3	1
Angina inestable	0	0	0	1	1	4
Enfermedad pulmonar intersticial, no especificada	0	0	0	1	0	3
Enfermedad pulmonar obstructiva crónica con exacerbación aguda, no especificada	0	0	0	0	2	1
Bloqueo auriculoventricular de segundo grado	0	0	0	0	0	2
Tuberculosis del pulmón, confirmada por hallazgo microscópico del bacilo tuberculoso en esputo, con o sin cultivo	1	0	2	4	0	1
Hipertensión esencial (primaria)	0	0	1	0	0	3
Otros	5	19	57	84	73	87
<b>TOTAL</b>	<b>8</b>	<b>20</b>	<b>90</b>	<b>136</b>	<b>146</b>	<b>175</b>

## URGENCIAS CARDIO – NEUMO 503 J

### Principales Diagnósticos de Egresos por grupo de Edad y Sexo enero – septiembre 2023

Causa	60 - 64		65 o +		Total, femenino	Total, masculino	Total, general
	f	m	f	m			
Infarto agudo de miocardio, sin otra especificación	3	11	18	45	25	94	119
Derrame pleural no clasificado en otra parte	13	6	22	23	61	45	106
Insuficiencia cardiaca congestiva	3	6	17	11	29	34	63
Embolia pulmonar sin mención de corazón pulmonar agudo	1	1	9	3	28	12	40
Insuficiencia cardiaca, no especificada	3	2	9	10	19	19	38
Bloqueo auriculoventricular completo	2	2	12	13	20	17	37
Neumonía, no especificada	0	1	6	8	8	17	25
Enfermedad respiratoria aguda debida a coronavirus sarscov2 COVID 19 Confirmado	0	1	5	10	10	13	23
Otras neumonías, de microorganismo no especificado	1	1	5	6	11	10	21
Enfermedad renal crónica, etapa 5	2	3	4	4	9	9	18
Neumonía bacteriana, no especificada	1	2	5	3	9	7	16
Asma, no especificado	2	0	1	0	10	6	16
Apnea del sueño	1	1	1	1	5	10	15
Insuficiencia respiratoria aguda	3	1	3	2	10	5	15
Angina inestable	0	2	2	3	3	10	13
Enfermedad pulmonar intersticial, no especificada	1	1	4	2	5	7	12
Enfermedad pulmonar obstructiva crónica con exacerbación aguda, no especificada	0	1	5	2	7	4	11
Bloqueo auriculoventricular de segundo grado	1	1	3	3	4	6	10
Tuberculosis del pulmón, confirmada por hallazgo microscópico del bacilo tuberculoso en esputo, con o sin cultivo	1	0	0	0	4	5	9
Hipertensión esencial (primaria)	0	0	2	3	3	6	9
Otros	27	45	99	78	261	313	574
<b>TOTAL</b>	<b>65</b>	<b>88</b>	<b>232</b>	<b>230</b>	<b>541</b>	<b>649</b>	<b>1190</b>

## URGENCIAS CARDIO – NEUMO 503 J

### Principales Causas de Defunciones enero – septiembre 2023

Código	Causa	Femenino	Masculino	Total
J960	Insuficiencia respiratoria aguda	5	1	6
R570	Choque cardiogénico	1	3	4
R572	Choque séptico	2	2	4
I509	Insuficiencia cardiaca, no especificada	1	1	2
C509	Tumor maligno de la mama, parte no especificada	1	0	1
C629	Tumor maligno del testículo, no especificado	0	1	1
E872	Acidosis	1	0	1
I210	Infarto transmural agudo de miocardio de la pared anterior	1	0	1
I270	Hipertensión pulmonar primaria	1	0	1
I442	Bloqueo auriculoventricular completo	1	0	1
J90X	Derrame pleural no clasificado en otra parte	0	1	1
J969	Insuficiencia respiratoria, no especificada	0	1	1
K922	Hemorragia gastrointestinal, no especificada	0	1	1
R042	Hemoptisis	1	0	1
R092	Paro respiratorio	0	1	1
R578	Otras formas de choque	1	0	1
<b>TOTAL</b>		<b>16</b>	<b>12</b>	<b>28</b>

## URGENCIAS CARDIO – NEUMO 503 J

### Principales Causas de Defunciones por grupo de Edad y Sexo enero – septiembre 2023

Causa	15 - 19		20 - 24		25 - 44		45 - 59	
	f	m	f	m	f	m	f	m
Insuficiencia respiratoria aguda	0	0	0	0	1	0	2	0
Choque cardiogénico	0	0	0	0	0	1	1	1
Choque séptico	0	0	0	0	0	0	0	1
Insuficiencia cardiaca, no especificada	0	0	0	0	0	0	0	1
Tumor maligno de la mama, parte no especificada	0	0	0	0	0	0	0	0
Tumor maligno del testículo, no especificado	0	0	0	0	0	1	0	0
Acidosis	0	0	0	0	0	0	1	0
Infarto transmural agudo de miocardio de la pared anterior	0	0	0	0	0	0	0	0
Hipertensión pulmonar primaria	0	0	0	0	0	0	1	0
Bloqueo auriculoventricular completo	0	0	0	0	0	0	0	0
Derrame pleural no clasificado en otra parte	0	0	0	0	0	0	0	1
Insuficiencia respiratoria, no especificada	0	0	0	0	0	0	0	0
Hemorragia gastrointestinal, no especificada	0	0	0	0	0	1	0	0
Hemoptisis	0	0	0	0	0	0	1	0
Paro respiratorio	0	0	0	0	0	0	0	0
Otras formas de choque	0	0	0	0	0	0	0	0
<b>TOTAL</b>	<b>0</b>	<b>0</b>	<b>0</b>	<b>0</b>	<b>1</b>	<b>3</b>	<b>6</b>	<b>4</b>

## URGENCIAS CARDIO – NEUMO 503 J

### Principales Causas de Defunciones por grupo de Edad y Sexo enero – septiembre 2023

Causa	60 - 64		65 o +		Total, femenino	Total, masculino	Total, general
	f	m	f	m			
Insuficiencia respiratoria aguda	2	0	0	1	5	1	6
Choque cardiogénico	0	0	0	1	1	3	4
Choque séptico	0	0	2	1	2	2	4
Insuficiencia cardiaca, no especificada	0	0	1	0	1	1	2
Tumor maligno de la mama, parte no especificada	1	0	0	0	1	0	1
Tumor maligno del testículo, no especificado	0	0	0	0	0	1	1
Acidosis	0	0	0	0	1	0	1
Infarto transmural agudo de miocardio de la pared anterior	0	0	1	0	1	0	1
Hipertensión pulmonar primaria	0	0	0	0	1	0	1
Bloqueo auriculoventricular completo	0	0	1	0	1	0	1
Derrame pleural no clasificado en otra parte	0	0	0	0	0	1	1
Insuficiencia respiratoria, no especificada	0	0	0	1	0	1	1
Hemorragia gastrointestinal, no especificada	0	0	0	0	0	1	1
Hemoptisis	0	0	0	0	1	0	1
Paro respiratorio	0	0	0	1	0	1	1
Otras formas de choque	0	0	1	0	1	0	1
<b>TOTAL</b>	<b>3</b>	<b>0</b>	<b>6</b>	<b>5</b>	<b>16</b>	<b>12</b>	<b>28</b>

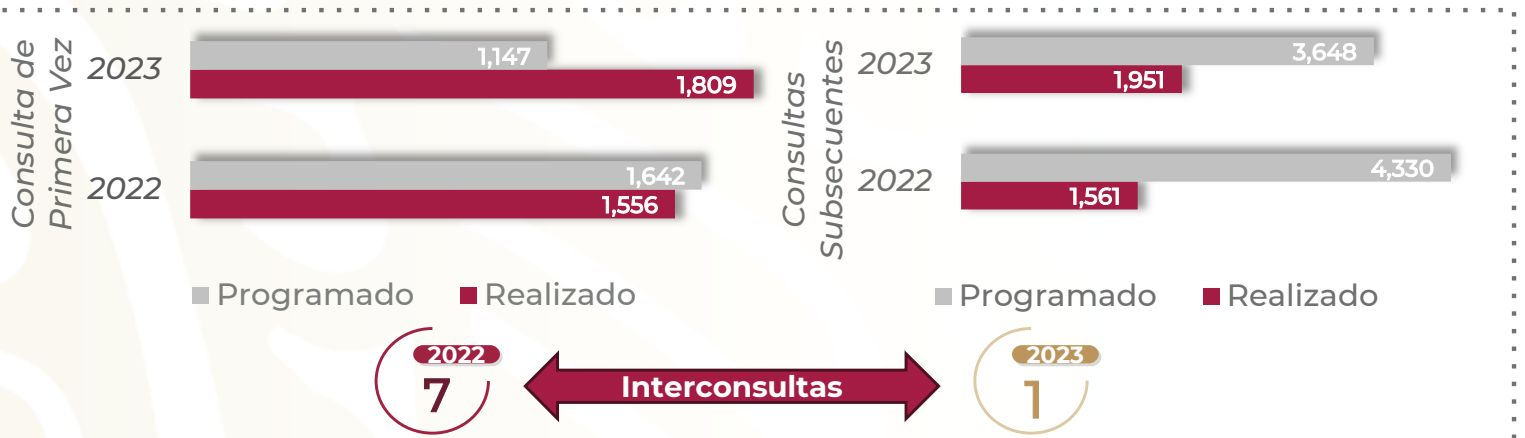
## URGENCIAS CARDIO – NEUMO 503 J

### Recursos Humanos enero – septiembre 2023

Categoría	Turno					Total
	Completo	Matutino	Vespertino	Nocturno	Sab, dom y fest	
<b>Rama médica</b>						
Médico Especialista A	0	1	0	0	1	2
Médico Especialista B	0	0	2	0	0	2
<b>Rama de enfermería</b>						
Enfermera Jefe de Servicios	0	1	0	0	0	1
<b>Rama paramédica</b>						
Lavandera en Hospital	0	1	0	0	0	1
<b>Rama administrativa</b>						
Apoyo Administrativo en Salud A7	0	0	0	1	0	1
<b>TOTAL</b>	<b>0</b>	<b>3</b>	<b>2</b>	<b>1</b>	<b>1</b>	<b>7</b>



# ANGIOLOGÍA 503 M



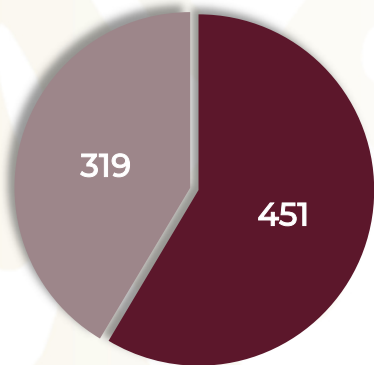
**2,317**

Consulta Externa por Grupo de Edad y Sexo enero-septiembre 2023

**1,443**



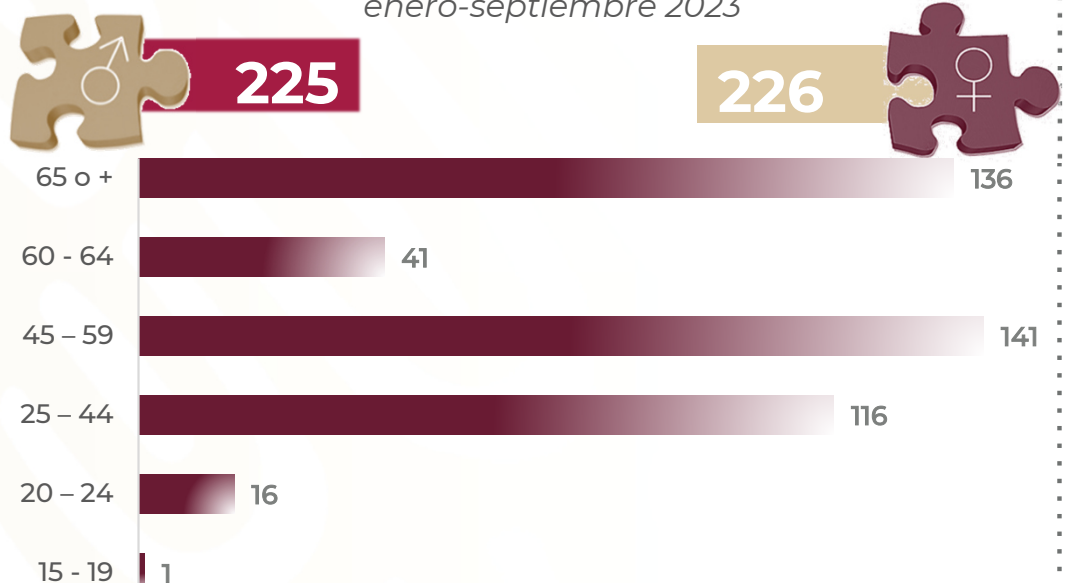
Egresos enero-septiembre 2023



■ Realizado  
■ Programado

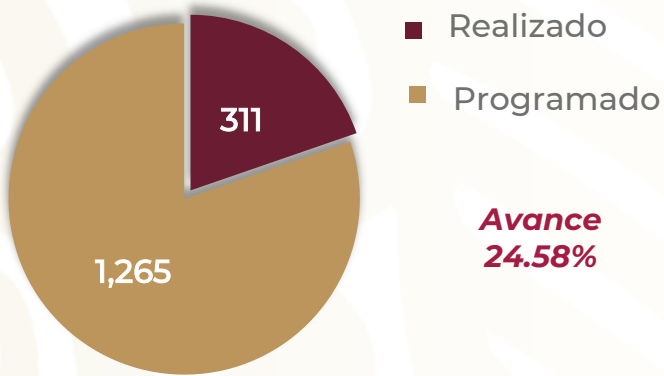
**Avance  
141.38%**

Egresos por Grupo de Edad y Sexo enero-septiembre 2023



## ANGIOLOGÍA 503 M

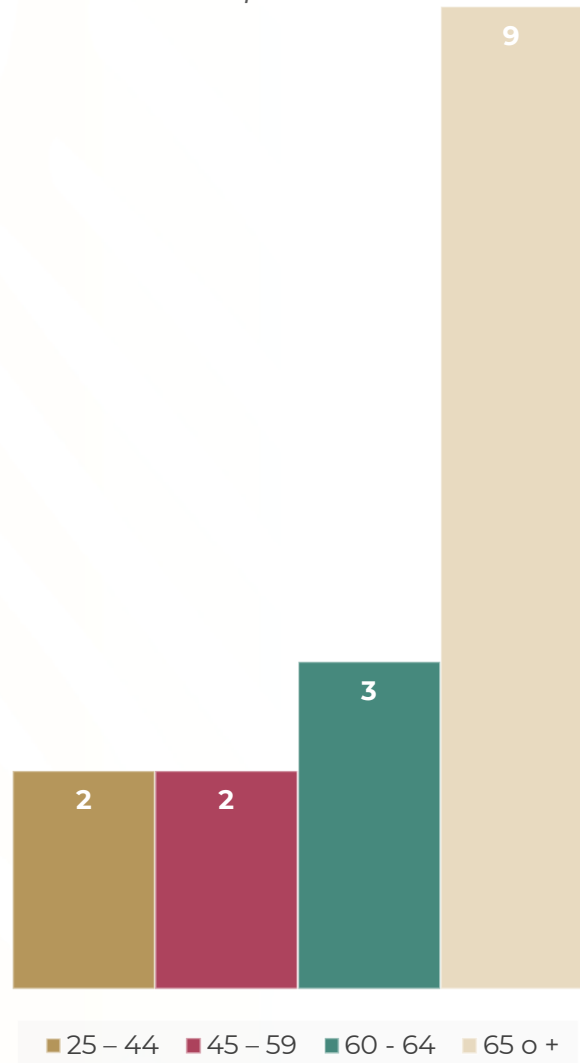
*Cirugías enero-septiembre 2023*



*Procedimientos enero-septiembre 2023*



*Defunciones por Grupo de Edad enero-septiembre 2023*



*Defunciones por Sexo enero-septiembre 2023*



## ANGIOLOGÍA 503 M

### Comparativo de Productividad enero - septiembre 2022/2023

Actividad	2022				2023			
	Programado	Realizado	% de Avance	Status	Programado	Realizado	% de Avance	Status
Consultas de primera vez	1,642	1,556	94.76	<span style="background-color: yellow; border-radius: 50%; padding: 2px;">A</span>	1,147	1,809	157.72	<span style="background-color: green; border-radius: 50%; padding: 2px;">V</span>
Consultas subsecuentes	4,330	1,561	36.05	<span style="background-color: red; border-radius: 50%; padding: 2px;">R</span>	3,648	1,951	53.48	<span style="background-color: red; border-radius: 50%; padding: 2px;">R</span>
Interconsultas		7				1		
<b>Total, de consultas</b>	<b>5,972</b>	<b>3,124</b>	<b>52.31</b>	<span style="background-color: red; border-radius: 50%; padding: 2px;">R</span>	<b>4,795</b>	<b>3,760</b>	<b>78.42</b>	<span style="background-color: red; border-radius: 50%; padding: 2px;">R</span>
Ingresos		365				450		
Egresos	281	357	127.05	<span style="background-color: green; border-radius: 50%; padding: 2px;">V</span>	319	451	141.38	<span style="background-color: green; border-radius: 50%; padding: 2px;">V</span>
Intervenciones quirúrgicas	1,022	352	34.44	<span style="background-color: red; border-radius: 50%; padding: 2px;">R</span>	1,265	311	24.58	<span style="background-color: red; border-radius: 50%; padding: 2px;">R</span>
Procedimientos		114				71		
Días paciente	1,939	1,005	51.83	<span style="background-color: red; border-radius: 50%; padding: 2px;">R</span>	1,798	1,267	70.47	<span style="background-color: red; border-radius: 50%; padding: 2px;">R</span>

Semaforización	Estatus
Cumpliendo con el 97.00% o más de sus metas	<span style="background-color: green; border-radius: 50%; padding: 2px;">V</span>
Cumpliendo entre el 90.00% y el 96.99% de sus metas	<span style="background-color: yellow; border-radius: 50%; padding: 2px;">A</span>
Cumpliendo con el 89.99% o menos de sus metas	<span style="background-color: red; border-radius: 50%; padding: 2px;">R</span>

No Aplica

## ANGIOLOGÍA 503 M

### Principales motivos de Consultas enero – septiembre 2023

Código	Causa	Femenino	Masculino	Total	%
I872	Insuficiencia venosa (crónica) (periférica)	1,376	480	1,856	49.36
I702	Aterosclerosis de las arterias de los miembros	184	290	474	12.61
N185	Enfermedad renal crónica, etapa 5	151	179	330	8.78
I802	Flebitis y tromboflebitis de otros vasos profundos de los miembros inferiores	139	80	219	5.82
I870	Síndrome postrombótico	116	81	197	5.24
Q273	Malformación arteriovenosa periférica	37	23	60	1.60
I830	Venas varicosas de los miembros inferiores con úlcera	22	28	50	1.33
I700	Aterosclerosis de la aorta	18	29	47	1.25
I714	Aneurisma de la aorta abdominal, sin mención de ruptura	18	27	45	1.20
D355	Tumor benigno del cuerpo carotideo	32	4	36	0.96
I800	Flebitis y tromboflebitis de vasos superficiales de los miembros inferiores	23	11	34	0.90
I652	Oclusión y estenosis de arteria carótida	10	23	33	0.88
E105	Diabetes mellitus tipo 1, con complicaciones circulatorias periféricas	7	16	23	0.61
I890	Linfedema, no clasificado en otra parte	11	12	23	0.61
I772	Ruptura arterial	8	14	22	0.59
Z711	Persona que teme estar enferma, a quien no se hace diagnóstico	14	8	22	0.59
I742	Embolia y trombosis de arterias de los miembros superiores	9	5	14	0.37
I743	Embolia y trombosis de arterias de los miembros inferiores	8	6	14	0.37
M511	Trastornos de disco lumbar y otros, con radiculopatía	9	4	13	0.35
Z71101	Sano	10	3	13	0.35
	Otros	115	120	235	6.25
<b>TOTAL</b>		<b>2,317</b>	<b>1,443</b>	<b>3,760</b>	<b>100.00</b>

## ANGIOLOGÍA 503 M

### Principales motivos de Consultas por grupo de Edad y Sexo enero – septiembre 2023

Causa	-1		1-4		5-14		15-19		20-24		25-44	
	f	m	f	m	f	m	f	m	f	m	f	m
Insuficiencia venosa (crónica) (periférica)	0	0	0	0	0	0	1	1	5	6	167	100
Aterosclerosis de las arterias de los miembros	0	0	0	0	0	0	0	1	1	0	12	14
Enfermedad renal crónica, etapa 5	0	0	0	0	0	0	0	2	15	13	84	82
Flebitis y tromboflebitis de otros vasos profundos de los miembros inferiores	0	0	0	0	0	0	0	2	6	1	39	30
Síndrome postrombótico	0	0	0	0	0	0	0	0	2	0	18	19
Malformación arteriovenosa periférica	0	0	0	1	3	4	4	3	6	0	13	11
Venas varicosas de los miembros inferiores con ulcera	0	0	0	0	0	0	0	0	0	0	2	3
Aterosclerosis de la aorta	0	0	0	0	0	0	0	0	0	0	0	0
Aneurisma de la aorta abdominal, sin mención de ruptura	0	0	0	0	0	0	0	0	0	0	1	0
Tumor benigno del cuerpo carotideo	0	0	0	0	0	0	0	0	0	0	5	1
Flebitis y tromboflebitis de vasos superficiales de los miembros inferiores	0	0	0	0	0	0	1	0	0	0	2	8
Oclusión y estenosis de arteria carótida	0	0	0	0	0	0	0	0	0	0	0	3
Diabetes mellitus tipo 1, con complicaciones circulatorias periféricas	0	0	0	0	0	0	0	0	1	0	0	2
Linfedema, no clasificado en otra parte	0	0	0	0	0	0	0	1	1	0	2	3
Ruptura arterial	0	0	0	0	0	0	0	3	4	2	1	7
Persona que teme estar enferma, a quien no se hace diagnóstico	0	0	0	0	0	0	0	0	0	0	2	3
Embolia y trombosis de arterias de los miembros superiores	0	0	0	0	0	0	0	0	0	2	4	0
Embolia y trombosis de arterias de los miembros inferiores	0	0	0	0	0	0	1	1	0	0	2	0
Trastornos de disco lumbar y otros, con radiculopatía	0	0	0	0	0	0	0	0	0	0	0	1
Sano	0	0	0	0	0	0	1	0	1	0	3	0
Otros	0	0	0	1	3	2	4	1	8	9	21	22
<b>TOTAL</b>	<b>0</b>	<b>0</b>	<b>0</b>	<b>2</b>	<b>6</b>	<b>6</b>	<b>12</b>	<b>15</b>	<b>50</b>	<b>33</b>	<b>378</b>	<b>309</b>

## ANGIOLOGÍA 503 M

### Principales motivos de Consultas por grupo de Edad y Sexo enero - septiembre 2023

Causa	45 - 59		60 - 64		65 o +		Total, Femenino	Total, Masculino	Total, general
	f	m	f	m	f	m			
Insuficiencia venosa (crónica) (periférica)	602	175	187	76	414	122	1,376	480	1,856
Aterosclerosis de las arterias de los miembros	36	94	25	43	110	138	184	290	474
Enfermedad renal crónica, etapa 5	32	26	7	10	13	46	151	179	330
Flebitis y tromboflebitis de otros vasos profundos de los miembros inferiores	56	26	13	5	25	16	139	80	219
Síndrome posttrombótico	51	32	12	9	33	21	116	81	197
Malformación arteriovenosa periférica	9	2	0	0	2	2	37	23	60
Venas varicosas de los miembros inferiores con ulcera	8	12	2	2	10	11	22	28	50
Aterosclerosis de la aorta	4	6	2	7	12	16	18	29	47
Aneurisma de la aorta abdominal, sin mención de ruptura	0	0	0	1	17	26	18	27	45
Tumor benigno del cuerpo carotideo	10	1	7	0	10	2	32	4	36
Flebitis y tromboflebitis de vasos superficiales de los miembros inferiores	7	2	2	0	11	1	23	11	34
Oclusión y estenosis de arteria carótida	0	4	2	4	8	12	10	23	33
Diabetes mellitus tipo 1, con complicaciones circulatorias periféricas	4	9	0	4	2	1	7	16	23
Linfedema, no clasificado en otra parte	4	5	1	3	3	0	11	12	23
Ruptura arterial	0	2	1	0	2	0	8	14	22
Persona que teme estar enferma, a quien no se hace diagnóstico	8	2	0	1	4	2	14	8	22
Embolia y trombosis de arterias de los miembros superiores	2	2	0	0	3	1	9	5	14
Embolia y trombosis de arterias de los miembros inferiores	4	2	0	0	1	3	8	6	14
Trastornos de disco lumbar y otros, con radiculopatía	2	0	3	0	4	3	9	4	13
Sano	3	3	1	0	1	0	10	3	13
Otros	30	41	18	23	31	21	115	120	235
<b>TOTAL</b>	<b>872</b>	<b>446</b>	<b>283</b>	<b>188</b>	<b>716</b>	<b>444</b>	<b>2,317</b>	<b>1,443</b>	<b>3,760</b>

## ANGIOLOGÍA 503 M

### Principales Diagnósticos de Egresos enero - septiembre 2023

Código	Causa	Femenino	Masculino	Total
I872	Insuficiencia venosa (crónica) (periférica)	75	38	113
I771	Estrechez arterial	34	57	91
N185	Enfermedad renal crónica, etapa 5	39	45	84
I714	Aneurisma de la aorta abdominal, sin mención de ruptura	4	9	13
I828	Embolia y trombosis de otras venas especificadas	7	6	13
D355	Tumor benigno del cuerpo carotideo	4	2	6
I702	Aterosclerosis de las arterias de los miembros	3	3	6
I829	Embolia y trombosis de vena no especificada	3	3	6
I839	Venas varicosas de los miembros inferiores sin ulcera ni inflamación	4	2	6
N189	Enfermedad renal crónica, no especificada	4	2	6
I700	Aterosclerosis de la aorta	3	2	5
I743	Embolia y trombosis de arterias de los miembros inferiores	2	3	5
N180	Insuficiencia renal terminal	2	2	4
D446	Tumor de comportamiento incierto o desconocido del cuerpo carotideo	3	0	3
I720	Aneurisma y disección de la arteria carótida	1	2	3
I724	Aneurisma y disección de arteria del miembro inferior	1	2	3
I739	Enfermedad vascular periférica, no especificada	1	2	3
I748	Embolia y trombosis de otras arterias	2	1	3
I778	Otros trastornos especificados de arterias y arteriolas	1	2	3
I802	Flebitis y tromboflebitis de otros vasos profundos de los miembros inferiores	0	3	3
	Otros	33	39	72
<b>TOTAL</b>		<b>226</b>	<b>225</b>	<b>451</b>

## ANGIOLOGÍA 503 M

### Principales Diagnósticos de Egresos por grupo de Edad y Sexo enero - septiembre 2023

Causa	15 - 19		20 - 24		25 - 44		45 - 59	
	f	m	f	m	f	m	f	m
Insuficiencia venosa (crónica) (periférica)	0	0	0	1	8	8	41	19
Estrechez arterial	0	0	0	1	3	6	8	17
Enfermedad renal crónica, etapa 5	0	0	5	5	27	20	5	8
Aneurisma de la aorta abdominal, sin mención de ruptura	0	0	0	0	0	0	1	0
Embolia y trombosis de otras venas especificadas	0	0	0	0	3	2	3	1
Tumor benigno del cuerpo carotideo	0	0	0	0	2	0	0	0
Aterosclerosis de las arterias de los miembros	0	0	0	0	0	0	1	0
Embolia y trombosis de vena no especificada	0	0	1	0	2	3	0	0
Venas varicosas de los miembros inferiores sin ulcera ni inflamación	0	0	0	0	0	0	3	1
Enfermedad renal crónica, no especificada	0	0	0	0	2	1	2	0
Aterosclerosis de la aorta	0	0	0	0	0	0	0	0
Embolia y trombosis de arterias de los miembros inferiores	0	0	0	0	1	0	1	0
Insuficiencia renal terminal	0	0	0	0	0	2	0	0
Tumor de comportamiento incierto o desconocido del cuerpo carotideo	0	0	0	0	0	0	2	0
Aneurisma y disección de la arteria carótida	0	0	0	0	0	0	0	1
Aneurisma y disección de arteria del miembro inferior	0	0	0	0	1	1	0	0
Enfermedad vascular periférica, no especificada	0	0	0	0	0	1	1	0
Embolia y trombosis de otras arterias	0	0	0	0	1	1	0	0
Otros trastornos especificados de arterias y arteriolas	0	0	0	0	0	0	1	1
Flebitis y tromboflebitis de otros vasos profundos de los miembros inferiores	0	0	0	0	0	2	0	1
Otros	0	1	1	2	7	12	15	8
<b>TOTAL</b>	<b>0</b>	<b>1</b>	<b>7</b>	<b>9</b>	<b>57</b>	<b>59</b>	<b>84</b>	<b>57</b>



## ANGIOLOGÍA 503 M

### Principales Diagnósticos de Egresos por grupo de Edad y Sexo enero - septiembre 2023

Causa	60 - 64		65 o +		Total, femenino	Total, masculino	Total, general
	f	m	f	m			
Insuficiencia venosa (crónica) (periférica)	9	7	17	3	75	38	113
Estrechez arterial	3	6	20	27	34	57	91
Enfermedad renal crónica, etapa 5	1	1	1	11	39	45	84
Aneurisma de la aorta abdominal, sin mención de ruptura	0	0	3	9	4	9	13
Embolia y trombosis de otras venas especificadas	0	0	1	3	7	6	13
Tumor benigno del cuerpo carotideo	1	0	1	2	4	2	6
Aterosclerosis de las arterias de los miembros	0	2	2	1	3	3	6
Embolia y trombosis de vena no especificada	0	0	0	0	3	3	6
Venas varicosas de los miembros inferiores sin ulcera ni inflamación	1	0	0	1	4	2	6
Enfermedad renal crónica, no especificada	0	1	0	0	4	2	6
Aterosclerosis de la aorta	0	0	3	2	3	2	5
Embolia y trombosis de arterias de los miembros inferiores	0	0	0	3	2	3	5
Insuficiencia renal terminal	0	0	2	0	2	2	4
Tumor de comportamiento incierto o desconocido del cuerpo carotideo	0	0	1	0	3	0	3
Aneurisma y disección de la arteria carótida	0	0	1	1	1	2	3
Aneurisma y disección de arteria del miembro inferior	0	0	0	1	1	2	3
Enfermedad vascular periférica, no especificada	0	1	0	0	1	2	3
Embolia y trombosis de otras arterias	0	0	1	0	2	1	3
Otros trastornos especificados de arterias y arteriolas	0	1	0	0	1	2	3
Flebitis y tromboflebitis de otros vasos profundos de los miembros inferiores	0	0	0	0	0	3	3
Otros	1	6	9	10	33	39	72
<b>TOTAL</b>	<b>16</b>	<b>25</b>	<b>62</b>	<b>74</b>	<b>226</b>	<b>225</b>	<b>451</b>

## ANGIOLOGÍA 503 M

### Principales Causas de Defunción enero - septiembre 2023

Código	Causa	Femenino	Masculino	Total
A419	Sepsis, no especificada	0	2	2
I720	Aneurisma y disección de la arteria carótida	0	2	2
I771	Estrechamiento arterial	1	1	2
I872	Insuficiencia venosa (crónica) (periférica)	1	1	2
R572	Choque séptico	1	1	2
I260	Embolia pulmonar con mención de corazón pulmonar agudo	0	1	1
I716	Aneurisma de la aorta toracoabdominal, sin mención de ruptura	0	1	1
I774	Síndrome de compresión del tronco celiaco	0	1	1
K922	Hemorragia gastrointestinal, no especificada	0	1	1
R092	Paro respiratorio	0	1	1
R571	Choque hipovolémico	1	0	1
<b>TOTAL</b>		<b>4</b>	<b>12</b>	<b>16</b>

## ANGIOLOGÍA 503 M

### Principales Causas de Defunción por grupo de Edad y Sexo enero – septiembre 2023

Causa	15 - 19		20 - 24		25 - 44	
	f	m	f	m	f	m
Sepsis, no especificada	0	0	0	0	0	0
Aneurisma y disección de la arteria carótida	0	0	0	0	0	0
Estrechez arterial	0	0	0	0	0	0
Insuficiencia venosa (crónica) (periférica)	0	0	0	0	0	0
Choque séptico	0	0	0	0	0	0
Embolia pulmonar con mención de corazón pulmonar agudo	0	0	0	0	0	0
Aneurisma de la aorta toracoabdominal, sin mención de ruptura	0	0	0	0	0	0
Síndrome de compresión del tronco celiaco	0	0	0	0	0	1
Hemorragia gastrointestinal, no especificada	0	0	0	0	0	1
Paro respiratorio	0	0	0	0	0	0
Choque hipovolémico	0	0	0	0	0	0
<b>TOTAL</b>	<b>0</b>	<b>0</b>	<b>0</b>	<b>0</b>	<b>0</b>	<b>2</b>

## ANGIOLOGÍA 503 M

### Principales Causas de Defunción por grupo de Edad y Sexo enero – septiembre 2023

Causa	45 - 59		60 - 64		65 o +		Total, femenino	Total, masculino	Total, general
	f	m	f	m	f	m			
Sepsis, no especificada	0	0	0	0	0	2	0	2	2
Aneurisma y disección de la arteria carótida	0	1	0	0	0	1	0	2	2
Estrechez arterial	0	0	0	0	1	1	1	1	2
Insuficiencia venosa (crónica) (periférica)	0	1	0	0	1	0	1	1	2
Choque séptico	0	0	0	1	1	0	1	1	2
Embolia pulmonar con mención de corazón pulmonar agudo	0	0	0	1	0	0	0	1	1
Aneurisma de la aorta toracoabdominal, sin mención de ruptura	0	0	0	0	0	1	0	1	1
Síndrome de compresión del tronco celiaco	0	0	0	0	0	0	0	1	1
Hemorragia gastrointestinal, no especificada	0	0	0	0	0	0	0	1	1
Paro respiratorio	0	0	0	1	0	0	0	1	1
Choque hipovolémico	0	0	0	0	1	0	1	0	1
<b>TOTAL</b>	<b>0</b>	<b>2</b>	<b>0</b>	<b>3</b>	<b>4</b>	<b>5</b>	<b>4</b>	<b>12</b>	<b>16</b>

## ANGIOLOGÍA 503 M

### Principales Cirugías y Procedimientos enero - septiembre 2023

Código	Causa	Femenino	Masculino	Total
38.59	Ligadura y extirpación de venas varicosas, venas de miembros inferiores	46	19	65
39.27	Arteriovenostomia para diálisis renal	20	20	40
39.50	Angioplastia o enterectomia de vasos no coronarios	16	15	31
00.41	Procedimiento sobre dos vasos	8	9	17
84.17	Amputación por encima de la rodilla	7	8	15
88.40	Arteriografía con contraste, área no especificada	5	9	14
88.60	Flebografía con contraste, área no especificada	4	9	13
398X	Operaciones sobre el cuerpo carotideo y otros cuerpos vasculares	11	0	11
00.42	Procedimiento sobre tres vasos	4	5	9
86.22	Desbridamiento lavado quirúrgico y reconstrucción	2	7	9
38.50	Ligadura y extirpación de venas varicosas, sitio no especificado	5	3	8
39.53	Reparación de fistula arteriovenosa	6	1	7
39.71	Implante endovascular de injerto en aorta abdominal	4	3	7
39.29	Otra derivación o desviación vascular (periférica)	4	2	6
39.52	Otra reparación de aneurisma	1	5	6
00.45	Inserción de un STENT vascular	2	3	5
86.22	Desbridamiento excisional de herida, infección o quemadura	0	5	5
88.66	Flebografía de venas femorales y otras venas de los miembros inferiores utilizando un medio de contraste	4	1	5
00.40	Procedimiento sobre un solo vaso	0	4	4
38.69	Otra excisión de vasos, venas de miembros inferiores	3	1	4
	Otros	38	63	101
<b>TOTAL</b>		<b>190</b>	<b>192</b>	<b>382</b>

## ANGIOLOGÍA 503 M

### Principales Cirugías y Procedimientos por grupo de Edad y Sexo enero - septiembre 2023

Causa	15 - 19		20 - 24		25 - 44		45 - 59	
	f	m	f	m	f	m	f	m
Ligadura y extirpación de venas varicosas, venas de miembros inferiores	0	0	0	1	6	4	23	10
Arteriovenostomía para diálisis renal	0	0	3	3	12	9	5	3
Angioplastia o enterectomía de vasos no coronarios	0	0	1	1	2	2	6	1
Procedimiento sobre dos vasos	0	0	0	0	1	2	3	5
Amputación por encima de la rodilla	0	0	0	0	1	2	2	1
Arteriografía con contraste, área no especificada	1	0	0	0	1	0	0	3
Flebografía con contraste, área no especificada	0	1	1	0	1	5	2	0
Operaciones sobre el cuerpo carotideo y otros cuerpos vasculares	0	0	0	0	3	0	3	0
Procedimiento sobre tres vasos	0	0	0	0	4	2	0	1
Desbridamiento lavado quirúrgico y reconstrucción	0	0	0	0	0	4	0	1
Ligadura y extirpación de venas varicosas, sitio no especificado	0	0	0	0	0	0	3	3
Reparación de fistula arteriovenosa	0	0	0	0	6	1	0	0
Implante endovascular de injerto en aorta abdominal	0	0	0	0	0	0	1	0
Otra derivación o desviación vascular (periférica)	0	0	0	1	2	1	1	0
Otra reparación de aneurisma	0	0	0	0	0	2	0	0
Inserción de un STENT vascular	0	0	0	0	1	1	1	2
Desbridamiento excisional de herida, infección o quemadura	0	0	0	0	0	5	0	0
Flebografía de venas femorales y otras venas de los miembros inferiores utilizando un medio de contraste	0	0	1	0	2	0	1	1
Procedimiento sobre un solo vaso	0	0	0	0	0	2	0	1
Otra excisión de vasos, venas de miembros inferiores	0	0	0	0	1	0	1	0
Otros	3	2	1	3	7	11	14	26
<b>TOTAL</b>	<b>4</b>	<b>3</b>	<b>7</b>	<b>9</b>	<b>50</b>	<b>53</b>	<b>66</b>	<b>58</b>

## ANGIOLOGÍA 503 M

### Principales Cirugías y Procedimientos por grupo de Edad y Sexo enero – septiembre 2023

Causa	60 - 64		65 o +		Total, femenino	Total, masculino	Total, general
	f	m	f	m			
Ligadura y extirpación de venas varicosas, venas de miembros inferiores	7	3	10	1	46	19	65
Arteriovenostomía para diálisis renal	0	1	0	4	20	20	40
Angioplastia o enterectomía de vasos no coronarios	1	3	6	8	16	15	31
Procedimiento sobre dos vasos	1	0	3	2	8	9	17
Amputación por encima de la rodilla	1	4	3	1	7	8	15
Arteriografía con contraste, área no especificada	0	0	3	6	5	9	14
Flebografía con contraste, área no especificada	0	1	0	2	4	9	13
Operaciones sobre el cuerpo carotideo y otros cuerpos vasculares	2	0	3	0	11	0	11
Procedimiento sobre tres vasos	0	0	0	2	4	5	9
Desbridamiento lavado quirúrgico y reconstrucción	0	1	2	1	2	7	9
Ligadura y extirpación de venas varicosas, sitio no especificado	1	0	1	0	5	3	8
Reparación de fistula arteriovenosa	0	0	0	0	6	1	7
Implante endovascular de injerto en aorta abdominal	0	0	3	3	4	3	7
Otra derivación o desviación vascular (periférica)	0	0	1	0	4	2	6
Otra reparación de aneurisma	0	0	1	3	1	5	6
Inserción de un STENT vascular	0	0	0	0	2	3	5
Desbridamiento excisional de herida, infección o quemadura	0	0	0	0	0	5	5
Flebografía de venas femorales y otras venas de los miembros inferiores utilizando un medio de contraste	0	0	0	0	4	1	5
Procedimiento sobre un solo vaso	0	0	0	1	0	4	4
Otra excisión de vasos, venas de miembros inferiores	1	1	0	0	3	1	4
Otros	2	2	11	19	38	63	101
<b>TOTAL</b>	<b>16</b>	<b>16</b>	<b>47</b>	<b>53</b>	<b>190</b>	<b>192</b>	<b>382</b>

## RADIOLOGIA INTERVENCIONISTA

### Principales Cirugías y Procedimientos enero - septiembre 2023

Código	Causa	Femenino	Masculino	Total
34.04	Inserción de catéter intercostal para drenaje	2	0	2
87.75	Pielografía percutánea	0	2	2
88.14	Fistulografía retroperitoneal	1	1	2
97.15	Sustitución de catéter de herida	0	2	2
38.95	Instalación de catéter de hemodiálisis o mahurcar	0	1	1
51.95	Extracción de dispositivo protésico de vía biliar	1	0	1
52.12	Biopsia abierta de páncreas	0	1	1
87.51	Colangiografía hepática percutánea	1	0	1
97.81	Extracción de dispositivo de drenaje retroperitoneal	0	1	1
98.20	Extracción de cuerpo extraño, no especificado de otra manera	0	1	1
<b>TOTAL</b>		<b>5</b>	<b>9</b>	<b>14</b>



## RADIOLOGIA INTERVENCIONISTA

### Principales Cirugías y Procedimientos por grupo de Edad y Sexo enero - septiembre 2023

Causa	15 - 19		20 - 24		25 - 44		45 - 59	
	f	m	f	m	f	m	f	m
Inserción de catéter intercostal para drenaje	0	0	0	0	2	0	0	0
Pielografía percutánea	0	0	0	0	0	1	0	0
Fistulografía retroperitoneal	0	0	0	0	0	0	1	1
Sustitución de catéter de herida	0	0	0	0	0	0	0	1
Instalación de catéter de hemodiálisis o mahurcar	0	0	0	0	0	0	0	1
Extracción de dispositivo protésico de vía biliar	0	0	0	0	0	0	1	0
Biopsia abierta de páncreas	0	0	0	1	0	0	0	0
Colangiografía hepática percutánea	0	0	0	0	1	0	0	0
Extracción de dispositivo de drenaje retroperitoneal	0	0	0	0	0	0	0	0
Extracción de cuerpo extraño, no especificado de otra manera	0	0	0	0	0	0	0	1
<b>TOTAL</b>	<b>0</b>	<b>0</b>	<b>0</b>	<b>1</b>	<b>3</b>	<b>1</b>	<b>2</b>	<b>4</b>

## RADIOLOGIA INTERVENCIONISTA

### Principales Cirugías y Procedimientos por grupo de Edad y Sexo enero – septiembre 2023

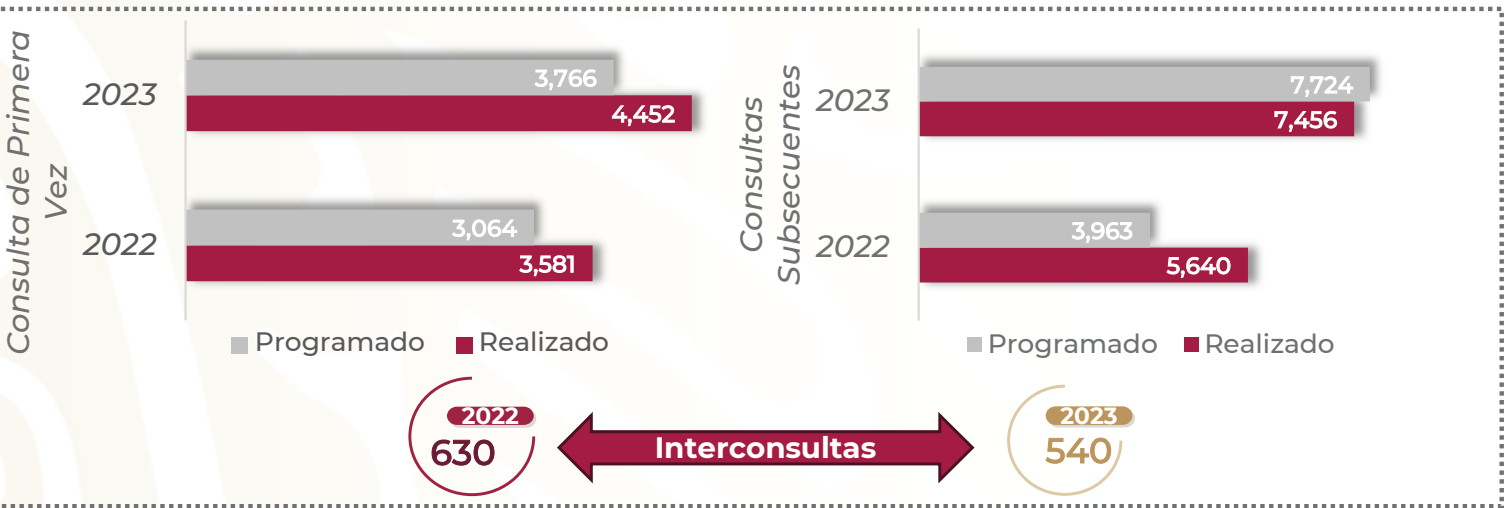
Causa	60 - 64		65 o +		Total, femenino	Total, masculino	Total, general
	f	m	f	m			
Inserción de catéter intercostal para drenaje	0	0	0	0	2	0	2
Pielografía percutánea	0	0	0	1	0	2	2
Fistulografía retroperitoneal	0	0	0	0	1	1	2
Sustitución de catéter de herida	0	0	0	1	0	2	2
Instalación de catéter de hemodiálisis o mahurcar	0	0	0	0	0	1	1
Extracción de dispositivo protésico de vía biliar	0	0	0	0	1	0	1
Biopsia abierta de páncreas	0	0	0	0	0	1	1
Colangiografía hepática percutánea	0	0	0	0	1	0	1
Extracción de dispositivo de drenaje retroperitoneal	0	0	0	1	0	1	1
Extracción de cuerpo extraño, no especificado de otra manera	0	0	0	0	0	1	1
<b>TOTAL</b>	<b>0</b>	<b>0</b>	<b>0</b>	<b>3</b>	<b>5</b>	<b>9</b>	<b>14</b>

## ANGIOLOGÍA 503 M

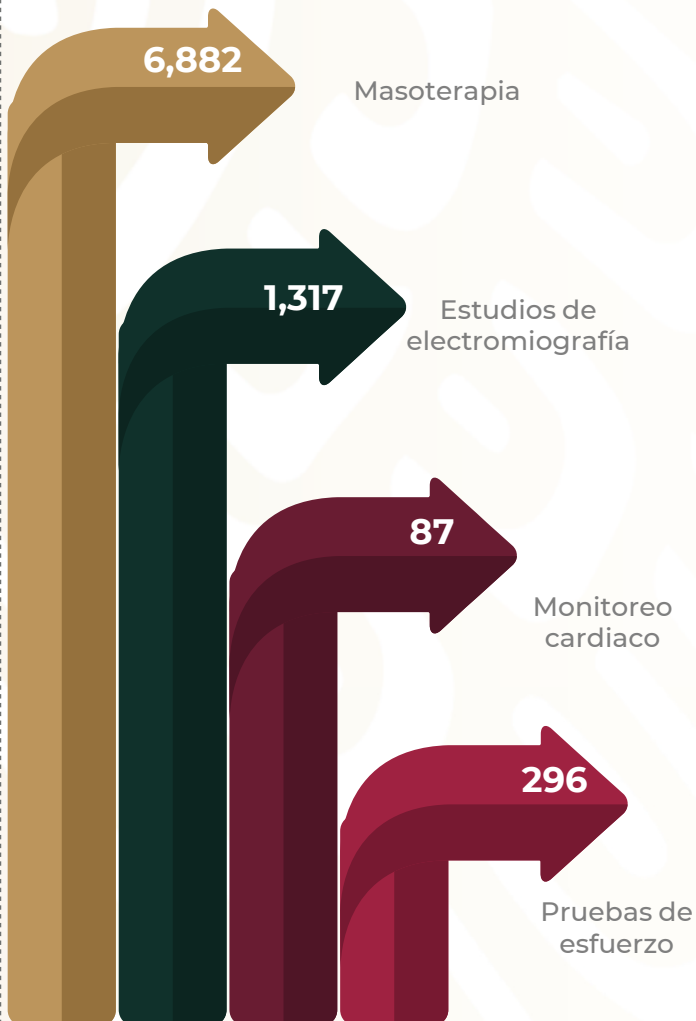
### Recursos Humanos enero – septiembre 2023

Categoría	Turno					Total
	Completo	Matutino	Vespertino	Nocturno	Sab, dom y fest	
<b>Rama médica</b>						
Médico Especialista A	0	1	0	0	1	2
<b>Rama de enfermería</b>						
Enfermera Jefe de Servicios	0	1	0	0	0	1
<b>TOTAL</b>	<b>0</b>	<b>2</b>	<b>0</b>	<b>0</b>	<b>1</b>	<b>3</b>

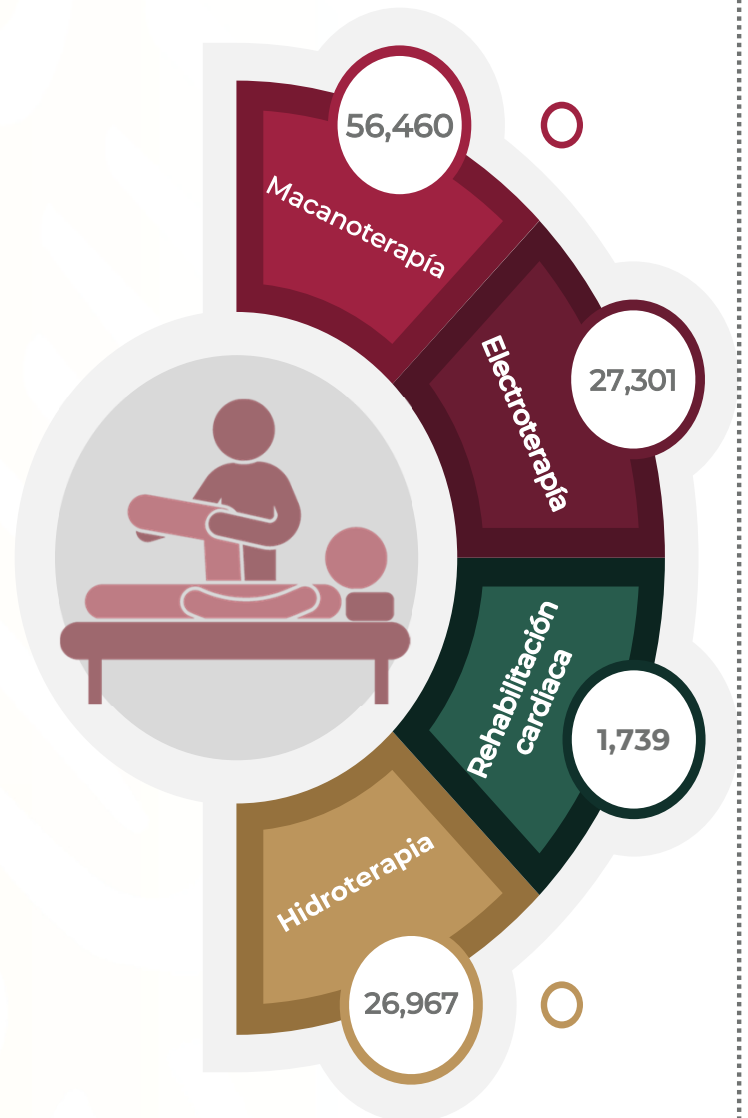
# MEDICINA FÍSICA Y REHABILITACIÓN 601 A



## Actividades enero-septiembre 2023



## Tratamientos enero-septiembre 2023



## MEDICINA FÍSICA Y REHABILITACIÓN 601 A

### Comparativo de Productividad enero – septiembre 2022/2023

Actividad	2022				2023			
	Programado	Realizado	% de Avance	Status	Programado	Realizado	% de Avance	Status
Consultas de primera vez	3,064	3,581	116.87	V	3,766	4,452	118.22	V
Consultas subsecuentes	3,963	5,640	142.32	V	7,724	7,456	96.53	A
Interconsultas		630				540		
<b>Total, de consultas</b>	<b>7,027</b>	<b>9,851</b>	<b>140.19</b>	<b>V</b>	<b>11,490</b>	<b>12,448</b>	<b>108.34</b>	<b>V</b>

Semaforización	Estatus
Cumpliendo con el 97.00% o más de sus metas	V
Cumpliendo entre el 90.00% y el 96.99% de sus metas	A
Cumpliendo con el 89.99% o menos de sus metas	R


**No Aplica**



## MEDICINA FÍSICA Y REHABILITACIÓN 601 A

### Comparativo de otras Actividades y Tratamientos enero – septiembre 2022/2023

Otras Actividades	Año	
	2022	2023
Estudios de electromiografía	1,238	1,314
Electrocardiogramas	0	0
Potenciales evocados	754	620
Pruebas de esfuerzo	381	296
Masoterapia	4,572	6,882
Monitoreo cardiaco	309	87
<b>Estudios Totales</b>	<b>7,254</b>	<b>9,199</b>

Tratamientos	Año	
	2022	2023
Mecanoterapia	45,224	56,460
Electroterapia	22,852	27,301
Rehabilitación cardiaca	1,435	1,739
Hidroterapia	19,955	26,967
Terapia ocupacional	5,793	5,715
<b>Estudios Totales</b>	<b>95,259</b>	<b>118,182</b>

## MEDICINA FÍSICA Y REHABILITACIÓN 601 A

### Principales motivos de Consulta enero - septiembre 2023

Código	Causa	Femenino	Masculino	Total	%
M545	Lumbago no especificado	797	261	1,058	8.50
C509	Tumor maligno de la mama, parte no especificada	570	0	570	4.58
R620	Retardo del desarrollo	256	305	561	4.51
M797	Fibromialgia	379	15	394	3.17
M542	Cervicalgia	302	79	381	3.06
I255	Cardiomiopatía isquémica	108	249	357	2.87
M170	Gonartrosis primaria, bilateral	245	55	300	2.41
M179	Gonartrosis, no especificada	235	53	288	2.31
R263	Inmovilidad	152	122	274	2.20
M754	Síndrome de abducción dolorosa del hombro	187	64	251	2.02
M751	Síndrome del manguito rotatorio	178	55	233	1.87
G560	Síndrome del túnel carpiano	185	21	206	1.65
P968	Otras afecciones especificadas originadas en el periodo perinatal	93	111	204	1.64
G510	Parálisis de BELL	157	41	198	1.59
M511	Trastornos de disco lumbar y otros, con radiculopatía	134	36	170	1.37
M544	Lumbago con ciática	120	39	159	1.28
M51101	Síndrome de canal lumbar estrecho	114	44	158	1.27
G20X	Enfermedad de Parkinson	83	72	155	1.25
G811	Hemiplejia espástica	56	86	142	1.14
M064	Poliartropatía inflamatoria	125	8	133	1.07
	Otros	4,000	2,256	6,256	50.26
<b>TOTAL</b>		<b>8,476</b>	<b>3,972</b>	<b>12,448</b>	<b>100.00</b>

## MEDICINA FÍSICA Y REHABILITACIÓN 601 A

### Principales motivos de Consulta por grupo de Edad y Sexo enero – septiembre 2023

Causa	<1		1-4		5-14		15-19		20-24		25-44	
	f	m	f	m	f	m	f	m	f	m	f	m
Lumbago no especificado	0	0	0	0	4	0	4	9	13	7	148	73
Tumor maligno de la mama, parte no especificada	0	0	0	0	0	0	0	0	1	0	50	0
Retardo del desarrollo	136	158	113	139	7	6	0	2	0	0	0	0
Fibromialgia	0	0	0	0	0	0	1	0	15	0	88	5
Cervicalgia	0	0	0	0	1	0	2	2	4	3	65	18
Cardiomiopatía isquémica	0	0	0	0	0	0	0	0	0	1	10	18
Gonartrosis primaria, bilateral	0	0	0	0	0	0	1	0	1	1	19	6
Gonartrosis, no especificada	0	0	0	0	0	0	0	1	1	0	21	5
Inmovilidad	0	0	0	2	1	1	0	5	5	2	30	40
Síndrome de abducción dolorosa del hombro	0	0	0	0	0	0	1	0	1	1	16	15
Síndrome del manguito rotatorio	0	0	0	0	0	0	0	0	0	0	19	6
Síndrome del túnel carpiano	0	0	0	0	0	0	6	0	0	0	21	10
Otras afecciones especificadas originadas en el periodo perinatal	93	111	0	0	0	0	0	0	0	0	0	0
Parálisis de BELL	0	0	0	0	3	2	2	0	5	1	27	7
Trastornos de disco lumbar y otros, con radiculopatía	0	0	0	0	1	0	2	1	2	0	32	7
Lumbago con ciática	0	0	0	0	0	0	1	2	3	0	17	11
Síndrome de canal lumbar estrecho	0	0	0	0	0	0	0	0	0	0	6	3
Enfermedad de Parkinson	0	0	0	0	0	0	0	0	0	0	3	1
Hemiplejía espástica	0	0	2	1	3	3	2	4	5	3	12	14
Poliartropatía inflamatoria	0	0	0	0	0	0	0	0	1	0	13	0
Otros	11	11	39	36	111	134	66	136	115	104	816	598
<b>TOTAL</b>	<b>240</b>	<b>280</b>	<b>154</b>	<b>178</b>	<b>131</b>	<b>146</b>	<b>88</b>	<b>162</b>	<b>172</b>	<b>123</b>	<b>1,413</b>	<b>837</b>



## MEDICINA FÍSICA Y REHABILITACIÓN 601 A

### Principales motivos de Consulta por grupo de Edad y Sexo enero - septiembre 2023

Causa	45 - 59		60 - 64		65 o +		Total, Femenino	Total, Masculino	Total, general
	f	m	f	m	f	m			
Lumbago no especificado	320	88	104	22	204	62	797	261	1,058
Tumor maligno de la mama, parte no especificada	345	0	70	0	104	0	570	0	570
Retardo del desarrollo	0	0	0	0	0	0	256	305	561
Fibromialgia	203	7	34	2	38	1	379	15	394
Cervicalgia	140	29	42	8	48	19	302	79	381
Cardiomiopatía isquémica	31	87	8	41	59	102	108	249	357
Gonartrosis primaria, bilateral	105	17	41	8	78	23	245	55	300
Gonartrosis, no especificada	92	17	34	10	87	20	235	53	288
Inmovilidad	53	45	18	10	45	17	152	122	274
Síndrome de abducción dolorosa del hombro	95	16	32	14	42	18	187	64	251
Síndrome del manguito rotatorio	90	16	23	12	46	21	178	55	233
Síndrome del túnel carpiano	120	9	17	0	21	2	185	21	206
Otras afecciones especificadas originadas en el periodo perinatal	0	0	0	0	0	0	93	111	204
Parálisis de BELL	86	14	13	11	21	6	157	41	198
Trastornos de disco lumbar y otros, con radiculopatía	46	11	24	8	27	9	134	36	170
Lumbago con ciática	52	11	23	3	24	12	120	39	159
Síndrome de canal lumbar estrecho	42	7	14	4	52	30	114	44	158
Enfermedad de Parkinson	23	30	18	9	39	32	83	72	155
Hemiplejía espástica	14	28	3	8	15	25	56	86	142
Poliartropatía inflamatoria	57	3	18	1	36	4	125	8	133
Otros	1,570	613	422	232	850	392	4,000	2,256	6,256
<b>TOTAL</b>	<b>3,484</b>	<b>1,048</b>	<b>958</b>	<b>403</b>	<b>1,836</b>	<b>795</b>	<b>8,476</b>	<b>3,972</b>	<b>12,448</b>

## MEDICINA FÍSICA Y REHABILITACIÓN 601 A

### Comparativo de Personas y Sesiones enero - septiembre 2022/2023

Servicio	2022						2023					
	Personas		Total	Sesiones		Total	Personas		Total	Sesiones		Total
	1 vez	Sub		1 vez	Sub		1 vez	Sub		1 vez	Sub	
Otorrinolaringología	6	0	6	29	0	29	6	0	6	32	0	32
Oftalmología	6	2	8	31	8	39	2	0	2	20	0	20
Hematología	9	0	9	28	0	28	6	0	6	25	0	25
Cirugía plástica	173	88	261	889	320	1,209	153	39	192	1,380	205	1,585
Urología	31	12	43	148	47	195	6	4	10	23	22	45
Nefrología	14	2	16	50	6	56	9	3	12	60	15	75
Ortopedia	1,892	654	2,546	10,482	3,487	13,969	2,012	766	2,778	11,962	4,377	16,339
Medicina interna	168	57	225	919	342	1,261	117	56	173	746	383	1,129
Dermatología	22	3	25	44	11	55	5	4	9	19	26	45
Geriatría	72	18	90	298	79	377	83	7	90	576	44	620
Oncología	205	46	251	1,025	219	1,244	237	133	370	1,395	731	2,126
Gineco-obstetricia	215	91	306	1,191	543	1,734	180	81	261	1,177	611	1,788
Terapia medica intensiva	15	5	20	91	18	109	13	4	17	79	16	95
Clínica del dolor	79	32	111	440	141	581	110	51	161	766	298	1,064
Nutrición	3	1	4	15	8	23	6	0	6	18	0	18
Genética	24	2	26	95	6	101	19	0	19	99	0	99
Cirugía general	33	22	55	142	81	223	81	21	102	462	125	587
Gastroenterología	43	29	72	332	201	533	37	14	51	240	97	337
Medicina general	273	81	354	1,237	349	1,586	328	58	386	1,893	284	2,177
Urgencias	61	25	86	336	122	458	60	17	74	364	103	467

## MEDICINA FÍSICA Y REHABILITACIÓN 601 A

### Comparativo de Personas y Sesiones enero - septiembre 2022/2023

Servicio	2022						2023					
	Personas		Total	Sesiones		Total	Personas		Total	Sesiones		Total
	1 vez	Sub		1 vez	Sub		1 vez	Sub		1 vez	Sub	
Neurología y Neurocirugía	621	231	852	3,121	1,157	4,278	577	245	822	3,447	1,670	5,117
Reumatología	305	130	435	1,798	663	2,461	354	196	550	2,003	1,058	3,061
Endocrinología	63	23	86	280	97	377	32	8	40	205	50	255
Salud mental	6	2	8	15	5	20	15	0	15	33	0	33
Estomatología	17	1	18	86	2	88	18	1	19	119	10	129
Infectología	16	13	29	114	61	175	10	17	27	67	121	188
Pediatría	288	76	364	1,185	490	1,675	346	90	436	1,549	535	2,084
Cardiología	67	12	79	167	16	183	108	14	122	374	44	418
Neumología	279	84	363	862	203	1,065	221	70	291	569	192	761
Rehabilitación	688	294	982	2,622	1,150	3,772	1,156	347	1,503	4,144	1,646	5,790
Alergia	1	0	1	1	0	1	1	0	1	8	0	8
Audiología	11	0	11	69	0	69	17	2	19	109	12	121
CAIDO	3	2	5	12	7	19	0	0	0	0	0	0
<b>TOTAL</b>	<b>5,709</b>	<b>2,038</b>	<b>7,747</b>	<b>28,154</b>	<b>9,839</b>	<b>37,993</b>	<b>6,325</b>	<b>2,245</b>	<b>8,570</b>	<b>33,963</b>	<b>12,675</b>	<b>46,638</b>

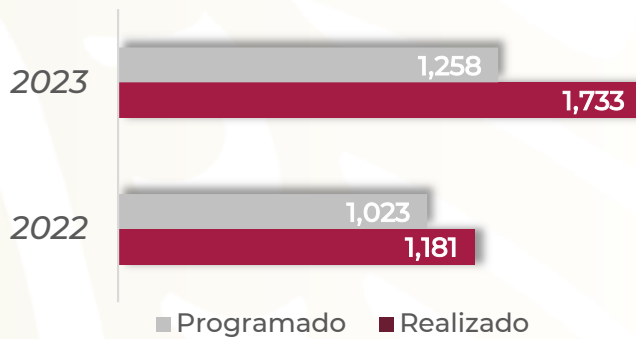
## MEDICINA FÍSICA Y REHABILITACIÓN 601 A

### Recursos Humanos enero - septiembre 2023

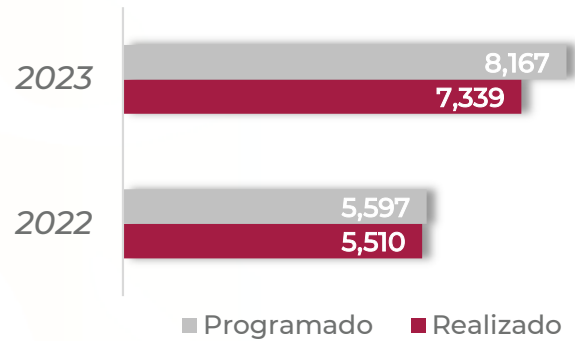
Categoría	Turno					Total
	Completo	Matutino	Vespertino	Nocturno	Sab, dom y fest	
<b>Rama médica</b>						
Jefe de Servicios	0	1	0	0	0	1
Médico Especialista B	0	2	0	0	0	2
Médico Especialista C	0	1	2	0	0	3
<b>Rama médica eventual</b>						
Médico Especialista A	0	1	0	0	0	1
<b>Rama de enfermería</b>						
Jefe de Enfermeras C	0	1	0	0	0	1
Enfermera Jefe de Servicios	0	1	0	0	0	1
Auxiliar de Enfermera A	0	2	0	0	0	2
Enfermera General Titulada C	0	2	1	0	0	3
Enfermera Especialista C	0	2	0	0	0	2
<b>Rama paramédica</b>						
Terapeuta Especializado	0	1	0	0	0	1
Terapeuta	0	2	0	0	0	2
Dietista	0	1	0	0	0	1
Terapeuta Profesional en Rehabilitación	0	16	2	0	0	18
Afanadora	0	6	0	0	0	6
<b>Rama paramédica eventual</b>						
Afanadora	0	1	0	0	0	1
<b>Rama administrativa</b>						
Apoyo Administrativo en Salud A6	0	3	0	0	0	3
Apoyo Administrativo en Salud A4	0	1	0	0	0	1
Apoyo Administrativo en Salud A2	0	0	1	0	0	1
<b>TOTAL</b>	<b>0</b>	<b>44</b>	<b>6</b>	<b>0</b>	<b>0</b>	<b>50</b>

# ALERGÍA 601 B

Consulta de Primera Vez



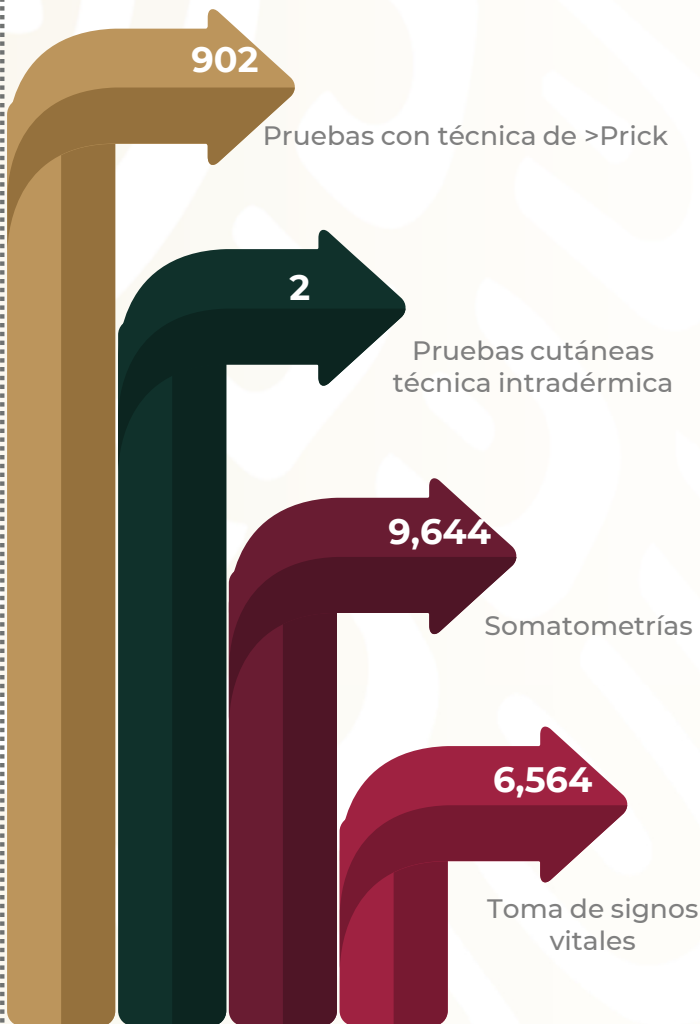
Consultas Subsecuentes



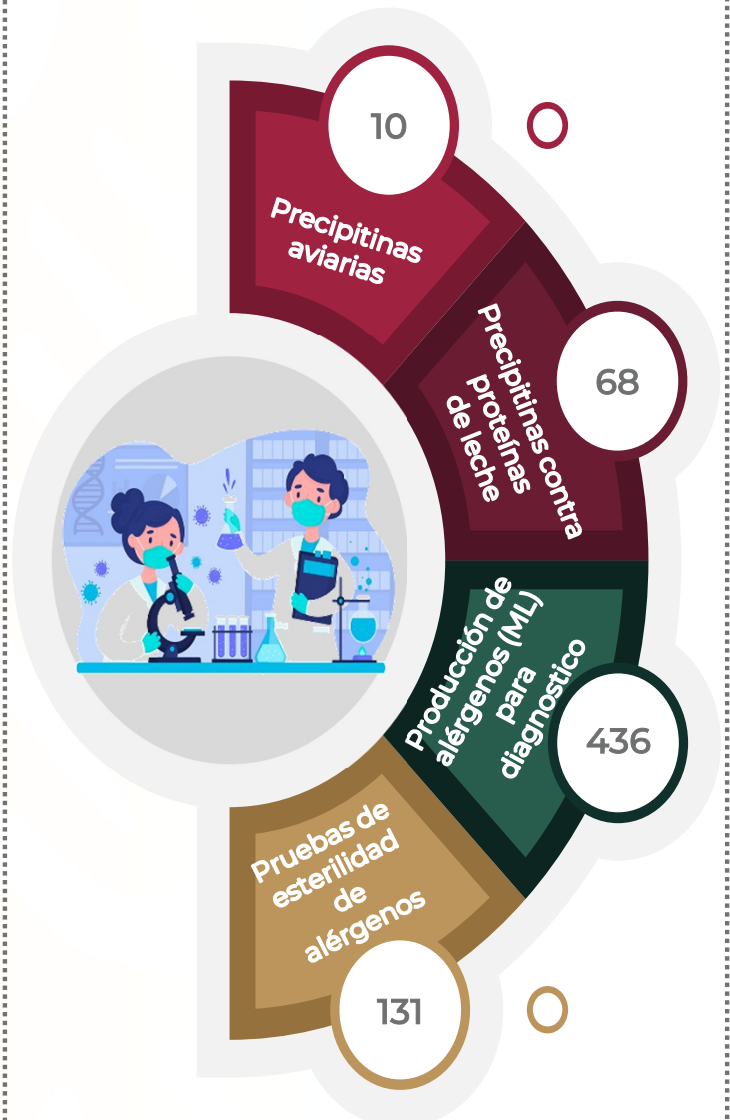
**Interconsultas** →

2023  
1

## Actividades enero-septiembre 2023



## Laboratorio de Alergia enero-septiembre 2023



## ALERGÍA 601 B

### Comparativo de Productividad enero – septiembre 2022/2023

Actividad	2022				2023			
	Programado	Realizado	% de Avance	Status	Programado	Realizado	% de Avance	Status
Consultas de primera vez	1,023	1,181	115.44	V	1,258	1,733	137.76	V
Consultas subsecuentes	5,597	5,510	98.45	V	8,167	7,339	89.86	R
Interconsultas		2				1		
<b>Total, de consultas</b>	<b>6,620</b>	<b>6,693</b>	<b>101.10</b>	<b>V</b>	<b>9,425</b>	<b>9,073</b>	<b>96.27</b>	<b>A</b>

Semaforización	Estatus
Cumpliendo con el 97.00% o más de sus metas	V
Cumpliendo entre el 90.00% y el 96.99% de sus metas	A
Cumpliendo con el 89.99% o menos de sus metas	R

No Aplica

## ALERGÍA 601 B

### Comparativo de Actividades de Diagnostico enero - septiembre 2022/2023

Actividades de Diagnostico	Año	
	2022	2023
Pruebas con técnica de Prick	790	902
Pruebas cutáneas técnica intradérmica	9	12
Pruebas cutáneas con alimentos	2	2
Somatometrías	6,593	9,644
Toma de signos vitales	6,593	9,746
Glucometrías	176	532
Consultas consejería	843	1,403
Pruebas a medicamentos	60	152
<b>TOTAL</b>	<b>15,066</b>	<b>22,393</b>

## ALERGIA 601 B

### Comparativo de Actividades de Tratamiento enero – septiembre 2022/2023

Actividades de Tratamiento	Año	
	2022	2023
Vacunas elaboradas	3,553	5,253
Vacunas aplicadas	691	863
Orientación y educación a pacientes	11	0
Interconsultas	98	243
Producción de alérgenos (ML) para tratamiento	2,727	2,344
Dilución de alérgenos	699	1,011
Sesiones académicas	21	189
<b>Estudios Totales</b>	<b>7,800</b>	<b>9,903</b>
<b>TOTAL</b>	<b>22,866</b>	<b>32,296</b>

### Comparativo de Productividad de Laboratorio enero – septiembre 2022/2023

Actividades	Año	
	2022	2023
Precipitinas aviarias	66	10
Precipitinas contra proteínas de leche	77	68
Producción de alérgenos (ML) para diagnóstico	222	436
Pruebas de esterilidad de alérgenos	90	131
<b>TOTAL</b>	<b>455</b>	<b>645</b>



## ALERGIA 601 B

### Principales motivos de Consultas enero - septiembre 2023

Código	Causa	Femenino	Masculino	Total	%
J304	Rinitis alérgica, no especificada	3,694	2,622	6,316	69.61
J450	Asma predominantemente alérgica	562	284	846	9.32
L209	Dermatitis atópica, no especificada	427	250	677	7.46
L509	Urticaria, no especificada	331	168	499	5.50
L500	Urticaria alérgica	270	104	374	4.12
L501	Urticaria idiopática	119	27	146	1.61
J300	Rinitis vasomotora	50	32	82	0.90
H101	Conjuntivitis atópica aguda	28	19	47	0.52
J329	Sinusitis crónica, no especificada	21	5	26	0.29
L270	Erupción cutánea generalizada debida a drogas y medicamentos	13	3	16	0.18
L271	Erupción cutánea localizada debida a drogas y medicamentos	2	2	4	0.04
L309	Dermatitis, no especificada	4	0	4	0.04
R609	Edema, no especificado	2	2	4	0.04
D849	Inmunodeficiencia, no especificada	2	1	3	0.03
B86X	Escabiosis	0	2	2	0.02
G473	Apnea del sueño	0	2	2	0.02
J340	Absceso, furúnculo y carbunco de la nariz	1	1	2	0.02
L279	Dermatitis debida a sustancias ingeridas no especificadas	1	1	2	0.02
R601	Edema generalizado	2	0	2	0.02
A071	Giardiasis [lambliasis]	0	1	1	0.01
	Otros	12	6	18	0.20
<b>TOTAL</b>		<b>5,541</b>	<b>3,532</b>	<b>9,073</b>	<b>100.00</b>

## ALERGÍA 601 B

### Principales motivos de Consultas por grupo de Edad y Sexo enero - septiembre 2023

Causa	<1		1-4		5-14		15-19		20-24		25-44	
	f	m	f	m	f	m	f	m	f	m	f	m
Rinitis alérgica, no especificada	5	22	292	421	779	1,245	194	216	191	121	957	272
Asma predominantemente alérgica	0	0	10	28	101	114	50	32	32	11	171	50
Dermatitis atópica, no especificada	0	1	7	6	69	108	29	41	27	18	141	37
Urticaria, no especificada	2	3	6	7	47	52	16	20	22	14	107	24
Urticaria alérgica	0	1	1	5	24	34	13	13	14	7	73	22
Urticaria idiopática	0	0	0	0	1	0	1	0	10	2	37	15
Rinitis vasomotora	0	0	8	5	25	21	1	1	2	3	4	2
Conjuntivitis atópica aguda	0	0	1	0	3	9	2	3	3	6	10	1
Sinusitis crónica, no especificada	0	0	0	0	3	3	2	1	2	0	3	0
Erupción cutánea generalizada debida a drogas y medicamentos	0	0	0	0	0	0	0	0	6	0	1	1
Erupción cutánea localizada debida a drogas y medicamentos	0	0	0	0	0	1	0	0	0	0	1	0
Dermatitis, no especificada	0	0	0	0	0	0	0	0	0	0	1	0
Edema, no especificado	0	0	0	0	0	0	0	0	0	2	2	0
Inmunodeficiencia, no especificada	0	0	0	0	0	0	0	0	0	0	0	0
Escabiosis	0	0	0	0	0	2	0	0	0	0	0	0
Apnea del sueño	0	0	0	1	0	1	0	0	0	0	0	0
Absceso, furúnculo y carbunco de la nariz	0	0	0	1	0	0	0	0	0	0	0	0
Dermatitis debida a sustancias ingeridas no especificadas	0	0	0	0	0	0	0	0	0	0	0	0
Edema generalizado	0	0	0	0	0	0	0	0	0	0	2	0
Giardiasis [lambliasis]	0	0	0	0	0	1	0	0	0	0	0	0
Otros	0	0	1	1	4	3	0	1	1	0	0	0
<b>TOTAL</b>	<b>7</b>	<b>27</b>	<b>326</b>	<b>475</b>	<b>1,056</b>	<b>1,594</b>	<b>308</b>	<b>328</b>	<b>310</b>	<b>184</b>	<b>1,510</b>	<b>424</b>

## ALERGIA 601 B

### Principales motivos de Consultas por grupo de Edad y Sexo enero - septiembre 2023

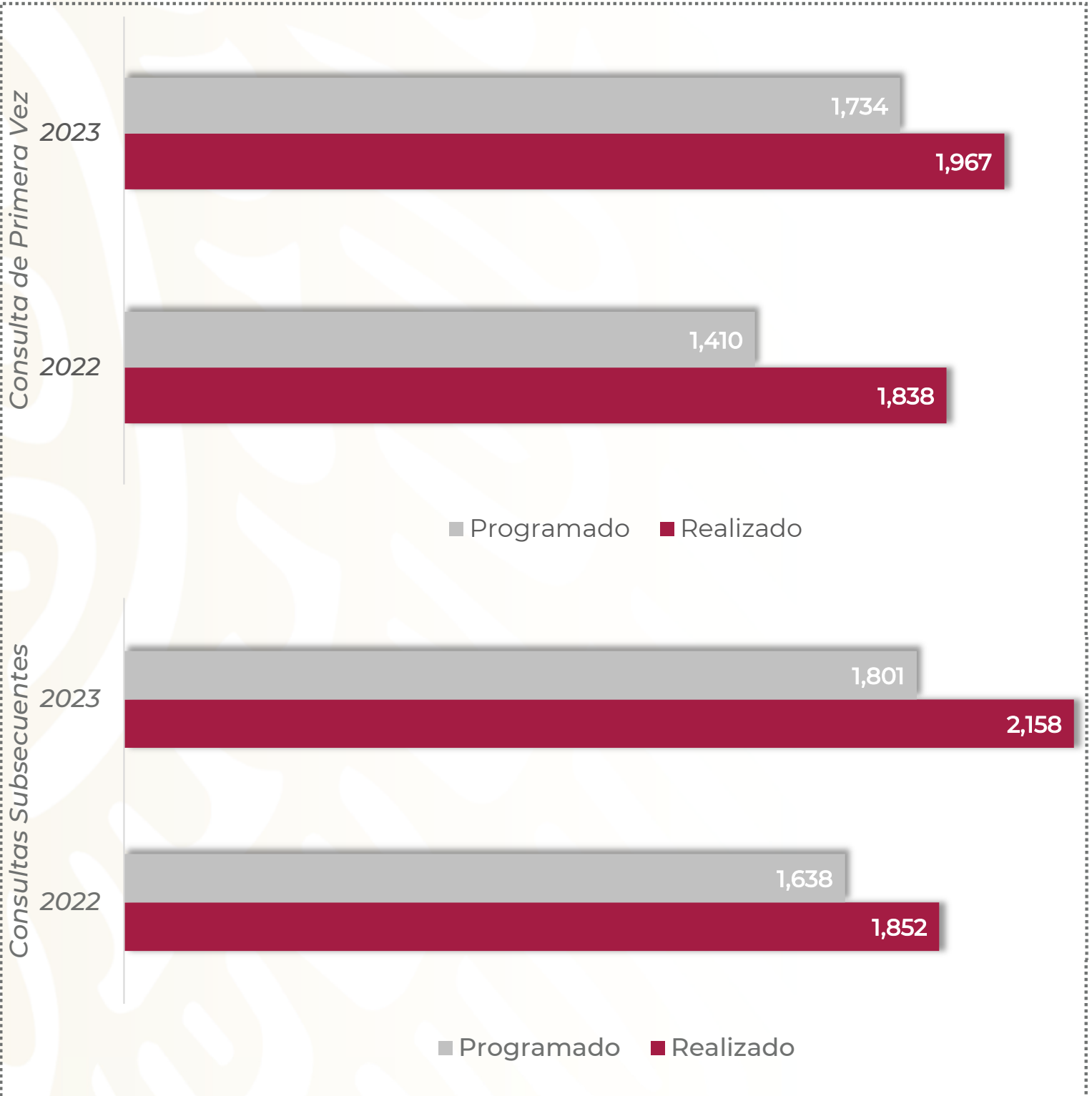
Causa	45 - 59		60 - 64		65 o +		Total, Femenino	Total, Masculino	Total, general
	f	m	f	m	f	m			
Rinitis alérgica, no especificada	907	213	163	42	206	70	3,694	2,622	6,316
Asma predominantemente alérgica	150	36	21	7	27	6	562	284	846
Dermatitis atópica, no especificada	103	33	22	3	29	3	427	250	677
Urticaria, no especificada	90	38	19	5	22	5	331	168	499
Urticaria alérgica	91	17	21	2	33	3	270	104	374
Urticaria idiopática	56	7	7	1	7	2	119	27	146
Rinitis vasomotora	5	0	2	0	3	0	50	32	82
Conjuntivitis atópica aguda	1	0	4	0	4	0	28	19	47
Sinusitis crónica, no especificada	9	1	0	0	2	0	21	5	26
Erupción cutánea generalizada debida a drogas y medicamentos	2	2	2	0	2	0	13	3	16
Erupción cutánea localizada debida a drogas y medicamentos	1	1	0	0	0	0	2	2	4
Dermatitis, no especificada	3	0	0	0	0	0	4	0	4
Edema, no especificado	0	0	0	0	0	0	2	2	4
Inmunodeficiencia, no especificada	0	1	0	0	2	0	2	1	3
Escabiosis	0	0	0	0	0	0	0	2	2
Apnea del sueño	0	0	0	0	0	0	0	2	2
Absceso, furúnculo y carbunco de la nariz	0	0	0	0	1	0	1	1	2
Dermatitis debida a sustancias ingeridas no especificadas	0	1	0	0	1	0	1	1	2
Edema generalizado	0	0	0	0	0	0	2	0	2
Giardiasis [lambliasis]	0	0	0	0	0	0	0	1	1
Otros	2	0	1	0	3	1	12	6	18
<b>TOTAL</b>	<b>1,420</b>	<b>350</b>	<b>262</b>	<b>60</b>	<b>342</b>	<b>90</b>	<b>5,541</b>	<b>3,532</b>	<b>9,073</b>

## ALERGÍA 601 B

### Recursos Humanos enero - septiembre 2023

Categoría	Turno					Total
	Completo	Matutino	Vespertino	Nocturno	Sab, dom y fest	
<b>Rama médica</b>						
Médico Especialista A	0	4	0	0	0	4
Médico Especialista C	0	3	0	0	0	3
<b>Rama de enfermería</b>						
Enfermera Jefe de Servicios	0	1	0	0	0	1
Enfermera General Titulada B	0	1	0	0	0	1
Enfermera General Titulada C	0	3	0	0	0	3
Enfermera Especialista C	0	2	0	0	0	2
<b>Rama paramédica</b>						
Técnico Especializado en Biológicos y Reactivos	0	1	0	0	0	1
Inhaloterapeuta	0	1	0	0	0	1
Biólogo B	0	1	0	0	0	1
Afanadora	0	1	0	0	0	1
<b>Rama administrativa</b>						
Apoyo Administrativo en Salud A6	0	2	0	0	0	2
Apoyo Administrativo en Salud A3	0	2	0	0	0	2
<b>TOTAL</b>	<b>0</b>	<b>22</b>	<b>0</b>	<b>0</b>	<b>0</b>	<b>22</b>

## AUDIOLOGÍA Y FONIATRÍA 601 C



## AUDIOLOGÍA Y FONIATRÍA 601 C

### Comparativo de Productividad enero – septiembre 2022/2023

Actividad	2022				2023			
	Programado	Realizado	% de Avance	Status	Programado	Realizado	% de Avance	Status
Consultas de primera vez	1,410	1,838	130.35	V	1,734	1,967	113.44	V
Consultas subsecuentes	1,638	1,852	113.06	V	1,801	2,158	119.82	V
Interconsultas		142				178		
<b>Total, de consultas</b>	<b>3,048</b>	<b>3,832</b>	<b>125.72</b>	<b>V</b>	<b>3,535</b>	<b>4,303</b>	<b>121.73</b>	<b>V</b>

Semaforización	Estatus
Cumpliendo con el 97.00% o más de sus metas	V
Cumpliendo entre el 90.00% y el 96.99% de sus metas	A
Cumpliendo con el 89.99% o menos de sus metas	R

 No Aplica

## AUDIOLOGÍA Y FONIATRÍA 601 C

### Principales Motivos de Consulta enero – septiembre 2023

Código	Causa	Femenino	Masculino	Total	%
Z822	Historia familiar de sordera o pérdida de la audición	403	387	790	18.36
H903	Hipoacusia neurosensorial, bilateral	412	325	737	17.13
R13X01	Disfagia alta en estudio	197	114	311	7.23
R13X	Disfagia	183	82	265	6.16
R490	Disfonía	118	45	163	3.79
H911	Presbiacusia	81	59	140	3.25
H811	Vértigo paroxístico benigno	96	28	124	2.88
H918	Otras hipoacusias especificadas	77	44	121	2.81
H818	Otros trastornos de la función vestibular	69	28	97	2.25
H652	Otitis media crónica serosa	45	28	73	1.70
H912	Hipoacusia súbita idiopática	52	18	70	1.63
H904	Hipoacusia neurosensorial, unilateral con audición irrestricta contralateral	31	31	62	1.44
H830	Laberintitis	39	15	54	1.25
H810	Enfermedad de meniere	22	22	44	1.02
J370	Laringitis crónica	33	9	42	0.98
J380	Parálisis de las cuerdas vocales y de la laringe	34	8	42	0.98
H698	Otros trastornos especificados de la trompa de Eustaquio	31	10	41	0.95
H813	Otros vértigos periféricos	33	6	39	0.91
H900	Hipoacusia conductiva bilateral	20	19	39	0.91
H819	Trastorno de la función vestibular, no especificado	29	9	38	0.88
	Otros	570	441	1,011	23.50
<b>TOTAL</b>		<b>2,575</b>	<b>1,728</b>	<b>4,303</b>	<b>100.00</b>

## AUDIOLOGÍA Y FONIATRÍA 601 C

### Principales Motivos de Consulta por grupo de Edad y Sexo enero - septiembre 2023

Causa	<1		1-4		5-14		15-19		20-24		25-44	
	f	m	f	m	f	m	f	m	f	m	f	m
Historia familiar de sordera o pérdida de la audición	109	155	40	48	41	66	12	12	15	12	51	45
Hipoacusia neurosensorial, bilateral	8	8	21	22	30	51	4	12	12	6	39	26
Disfagia alta en estudio	7	5	5	7	2	3	4	6	2	3	36	18
Disfagia	4	8	5	4	1	2	3	3	3	2	45	21
Disfonía	0	0	0	0	0	3	1	2	2	3	33	7
Presbiacusia	0	0	0	1	3	2	0	0	1	2	5	3
Vértigo paroxístico benigno	0	0	0	0	0	0	0	0	0	1	5	5
Otras hipoacusias especificadas	5	3	2	5	6	6	1	1	3	1	11	2
Otros trastornos de la función vestibular	0	0	0	0	2	0	1	1	6	1	17	11
Otitis media crónica serosa	1	1	1	1	5	5	1	1	2	0	6	6
Hipoacusia súbita idiopática	0	0	0	0	1	2	0	0	0	0	11	1
Hipoacusia neurosensorial, unilateral con audición irrestricta contralateral	0	1	2	3	1	7	1	0	3	1	7	7
Laberintitis	0	0	0	0	0	1	0	0	2	0	7	1
Enfermedad de meniere	0	0	0	0	0	0	0	1	4	4	7	6
Laringitis crónica	0	0	0	0	0	0	0	0	0	0	7	0
Parálisis de las cuerdas vocales y de la laringe	1	0	0	0	0	0	0	1	0	1	8	0
Otros trastornos especificados de la trompa de Eustaquio	0	0	2	3	0	0	1	0	3	1	5	1
Otros vértigos periféricos	0	0	0	0	0	1	0	0	0	0	4	1
Hipoacusia conductiva bilateral	0	0	1	1	6	8	0	1	1	2	1	3
Trastorno de la función vestibular, no especificado	0	0	0	0	0	0	0	0	0	0	2	2
Otros	11	28	36	46	61	80	9	24	18	18	113	60
<b>TOTAL</b>	<b>146</b>	<b>209</b>	<b>115</b>	<b>141</b>	<b>159</b>	<b>237</b>	<b>38</b>	<b>65</b>	<b>77</b>	<b>58</b>	<b>420</b>	<b>226</b>



## AUDIOLOGÍA Y FONIATRÍA 601 C

### Principales Motivos de Consulta por grupo de Edad y Sexo enero - septiembre 2023

Causa	45 - 59		60 - 64		65 o +		Total, Femenino	Total, Masculino	Total, general
	f	m	f	m	f	m			
Historia familiar de sordera o pérdida de la audición	75	24	21	7	39	18	403	387	790
Hipoacusia neurosensorial, bilateral	86	53	42	28	170	119	412	325	737
Disfagia alta en estudio	79	31	13	8	49	33	197	114	311
Disfagia	51	21	20	4	51	17	183	82	265
Disfonía	55	18	10	1	17	11	118	45	163
Presbiacusia	25	13	9	10	38	28	81	59	140
Vértigo paroxístico benigno	38	6	20	5	33	11	96	28	124
Otras hipoacusias especificadas	23	10	5	4	21	12	77	44	121
Otros trastornos de la función vestibular	19	7	7	3	17	5	69	28	97
Otitis media crónica serosa	16	7	5	5	8	2	45	28	73
Hipoacusia súbita idiopática	22	12	7	1	11	2	52	18	70
Hipoacusia neurosensorial, unilateral con audición irrestricta contralateral	7	7	4	1	6	4	31	31	62
Laberintitis	15	7	2	4	13	2	39	15	54
Enfermedad de meniere	10	2	0	0	1	9	22	22	44
Laringitis crónica	16	5	2	2	8	2	33	9	42
Parálisis de las cuerdas vocales y de la laringe	15	2	0	2	10	2	34	8	42
Otros trastornos especificados de la trompa de Eustaquio	12	4	3	0	5	1	31	10	41
Otros vértigos periféricos	17	1	3	1	9	2	33	6	39
Hipoacusia conductiva bilateral	7	2	0	2	4	0	20	19	39
Trastorno de la función vestibular, no especificado	16	4	4	1	7	2	29	9	38
Otros	183	100	41	37	98	48	570	441	1,011
<b>TOTAL</b>	<b>787</b>	<b>336</b>	<b>218</b>	<b>126</b>	<b>615</b>	<b>330</b>	<b>2,575</b>	<b>1,728</b>	<b>4,303</b>

## AUDIOLOGÍA Y FONIATRÍA 601 C

### Comparativo de Tratamientos enero - septiembre 2022/2023

Tratamientos	Año	
	2022	2023
Emisiones otoascústicas	1,161	1,528
Maniobras de reposición canicular	72	65
Adaptación de auxiliar auditivo eléctrico (A.A.E.)	57	41
Potenciales estado auditivos estado estable	48	49
Calibración de implante coclear	69	110
Historia clínica y exploración física	1,720	1,740
Timpanometrías	1,840	1,610
Valoración para protocolo de implante coclear	43	29
Audiometrías	1,697	1,598
Laringoestroboscopia	420	427
Terapia de voz	736	874
Terapia de lenguaje	2,123	2,860
Neurolingüística	879	996
Pruebas de deglución	309	385
Examen computarizado de voz	156	177
PACT. en menores de un año	140	166
PACT. en mayores de un año	92	126
Activación de implante coclear	12	2
Audiometría de campo libre para IC	78	137
Exploración otoneurológica	547	652
Con hipoacusia confirmada	65	59
Videonistagmografía	102	100
<b>TOTAL</b>	<b>12,366</b>	<b>13,731</b>

## AUDIOLOGÍA Y FONIATRÍA 601 C

### Programa de Implantes Cocleares enero - septiembre 2023

<b>Total, de Casos en el Periodo</b>	<b>77</b>
Primera Vez	8
Subsecuente	74
Terminados de Estudiar	6
En Estudio	28
Estudiados con posibilidades de implantación	
Posibilidad de cirugía a mediano plazo	
Bajas posibilidades de implantación	
Implantados en el periodo	0
<b>Seguimiento Audiológico de Casos Implantados</b>	
No. de casos en seguimiento	57
No. de sesiones de activación	0
No. de sesiones de mapeos	77
6No. de sesiones de evaluación audiométrica en campo libre	89
<b>Seguimiento Rehabilitatorio</b>	
No. de casos en seguimiento	50
Sesiones de terapia de rehabilitación a implantados	527
Casos bajo evaluación psicopedagógica	31
Sesiones de evaluación psicopedagógica de candidatos	4
Sesiones de evaluación de resultados en implantados	129

## AUDIOLOGÍA Y FONIATRÍA 601 C

### Programa de Tamiz Auditivo Neonatal enero – septiembre 2023

	N	%
Nacimientos	1,894	100.0
Tamizables 1	1,548	81.7
Tamizados	1,347	87.01
1er. tamiz	1,347	100.0
Alt. Unilateral	147	10.91
Alt. Bilateral	556	41.27
Total, c/alteración	703	52.19
2do. Tamiz 2	337	100.0
Alt. Unilateral	3	0.89
Alt. Bilateral	3	0.89
Total, c/alteración	6	1.78
Potenciales evocados 3	166	100.0
Resultados Normales	107	64.45
Resultados Patológicos	59	35.54

1. Se excluyen los nonatos, los fallecimientos y los pacientes que permanecen en UCIN
2. Se realiza en los recién nacidos con resultados anormales en el 1er. Tamiz. , el estudio se realiza después de su egreso
3. Se realiza en los recién nacidos con resultados anormales en el 2o. Tamiz y en los pacientes con factores de riesgo para hipoacusia

## AUDIOLOGÍA Y FONIATRÍA 601 C

### Recursos Humanos enero – septiembre 2023

Categoría	Turno					Total
	Completo	Matutino	Vespertino	Nocturno	Sab, dom y fest	
<b>Rama médica</b>						
Médico Especialista A	0	2	0	0	0	2
Médico Especialista B	0	1	0	0	0	1
Médico Especialista C	0	3	0	0	0	3
<b>Rama de enfermería</b>						
Enfermera Jefe de Servicios	0	1	0	0	0	1
Enfermera General Titulada C	0	2	0	0	0	2
Enfermera Especialista C	0	1	0	0	0	1
<b>Rama paramédica</b>						
Terapeuta	0	1	0	0	0	1
Psicólogo Clínico	0	1	0	0	0	1
Cocinero en Hospital	0	1	0	0	0	1
Terapeuta Profesional en Rehabilitación	0	7	0	0	0	7
Afanadora	0	1	0	0	0	1
<b>Rama administrativa</b>						
Apoyo Administrativo en Salud A7	0	3	0	0	0	3
Apoyo Administrativo en Salud A2	0	1	0	0	0	1
<b>TOTAL</b>	<b>0</b>	<b>25</b>	<b>0</b>	<b>0</b>	<b>0</b>	<b>25</b>

## RECURSOS HUMANOS ENERO - SEPTIEMBRE 2023

### Dirección General 201

Categoría	Turno					Total
	Completo	Matutino	Vespertino	Nocturno	Sábado, domingo y festivo	
<b>Mandos medios</b>						
Director General	1	0	0	0	0	1
<b>Rama médica</b>						
Jefe de Unidad de Atención Médica D	0	1	0	0	0	1
Subdirector Médico F en Hospital	1	0	0	0	0	1
Supervisor Médico en Área Normativa	0	2	0	3	0	5
Médico Especialista A	0	2	0	0	1	3
Médico General C	0	1	0	0	1	2
Médico Especialista B	0	1	0	0	1	2
<b>Rama paramédica</b>						
Afanadora	0	0	2	0	0	2
Camillero	0	0	0	1	0	1
<b>Rama paramédica eventual</b>						
Camillero	0	0	0	1	1	2
<b>Rama administrativa</b>						
Soporte Administrativo D	2	0	0	0	0	2
Soporte Administrativo C	2	0	0	0	0	2
Jefe de Departamento en Área Médica A	1	0	0	0	0	1
Apoyo Administrativo en Salud A7	0	2	0	0	0	2
Apoyo Administrativo en Salud A5	0	0	0	0	1	1
Apoyo Administrativo en Salud A4	0	2	0	0	1	3
Apoyo Administrativo en Salud A3	0	2	1	0	0	3
Apoyo Administrativo en Salud A2	0	2	1	0	0	3
<b>TOTAL</b>	<b>7</b>	<b>15</b>	<b>4</b>	<b>5</b>	<b>6</b>	<b>37</b>



## RECURSOS HUMANOS ENERO - SEPTIEMBRE 2023

### Unidad Jurídica

Categoría	Turno					Total
	Completo	Matutino	Vespertino	Nocturno	Sábado, domingo y festivo	
<b>Mandos medios</b>						
Subdirector de Área	1	0	0	0	0	1
<b>Rama paramédica</b>						
Afanadora	0	2	1	0	0	3
Camillero	0	0	0	0	1	1
<b>Rama administrativa</b>						
Soporte Administrativo C	4	0	0	0	0	4
Soporte Administrativo A	2	0	0	0	0	2
Jefe de Departamento en Área Médica A	2	0	0	0	0	2
Apoyo Administrativo en Salud A7	0	1	0	1	0	2
Apoyo Administrativo en Salud A6	0	2	1	0	0	3
Apoyo Administrativo en Salud A4	0	2	0	0	0	2
Apoyo Administrativo en Salud A3	0	4	0	0	0	4
Apoyo Administrativo en Salud A2	0	5	0	0	0	5
<b>TOTAL</b>	<b>9</b>	<b>16</b>	<b>2</b>	<b>1</b>	<b>1</b>	<b>29</b>



## RECURSOS HUMANOS ENERO - SEPTIEMBRE 2023

### Órgano Interno de Control 206

Categoría	Turno					Total
	Completo	Matutino	Vespertino	Nocturno	Sábado, domingo y festivo	
<b>Mandos medios</b>						
Director de Área	1	0	0	0	0	1
<b>Rama paramédica</b>						
Afanadora	0	1	0	0	0	1
<b>Rama administrativa</b>						
Apoyo Administrativo en Salud A6	0	1	0	0	0	1
Apoyo Administrativo en Salud A 5	0	1	0	0	0	1
<b>TOTAL</b>	<b>1</b>	<b>3</b>	<b>0</b>	<b>0</b>	<b>0</b>	<b>4</b>





## RECURSOS HUMANOS ENERO - SEPTIEMBRE 2023

### Área de Auditoría Interna y Mejora de la Gestión Pública

Categoría	Turno					Total
	Completo	Matutino	Vespertino	Nocturno	Sab, dom y fest	
<b>Mandos medios</b>						
Subdirector de Área	1	0	0	0	0	1
<b>Rama administrativa</b>						
Soporte Administrativo B	1	0	0	0	0	1
Jefe de departamento en Área Médica A	3	0	0	0	0	3
Apoyo Administrativo en Salud A7	0	1	0	0	0	1
Apoyo Administrativo en Salud A6	0	1	0	0	0	1
Apoyo Administrativo en Salud A4	0	1	0	0	0	1
Apoyo Administrativo en Salud A3	0	1	0	0	0	1
<b>TOTAL</b>	<b>5</b>	<b>4</b>	<b>0</b>	<b>0</b>	<b>0</b>	<b>9</b>



## RECURSOS HUMANOS ENERO - SEPTIEMBRE 2023

### Área de Quejas, Denuncias e Investigaciones

Categoría	Turno					Total
	Completo	Matutino	Vespertino	Nocturno	Sab, dom y fest	
<b>Mandos medios</b>						
Subdirector de Área	1	0	0	0	0	1
<b>Rama administrativa</b>						
Soporte Administrativo D	1	0	0	0	0	1
Jefe de departamento en Área Médica A	2	0	0	0	0	2
Apoyo Administrativo en Salud A6	0	1	0	0	0	1
Apoyo Administrativo en Salud A1	0	1	0	0	0	1
<b>TOTAL</b>	<b>4</b>	<b>2</b>	<b>0</b>	<b>0</b>	<b>0</b>	<b>6</b>



## RECURSOS HUMANOS ENERO - SEPTIEMBRE 2023

### Área de Responsabilidades

Categoría	Turno					Total
	Completo	Matutino	Vespertino	Nocturno	Sab, dom y fest	
<b>Rama administrativa</b>						
Soporte administrativo C	1	0	0	0	0	1
Asistente de la Dirección de Hospital	0	1	0	0	0	1
Jefe de departamento en área médica A	1	0	0	0	0	1
Apoyo Administrativo en Salud A7	0	2	0	0	0	2
Apoyo Administrativo en Salud A5	0	1	0	0	0	1
<b>TOTAL</b>	<b>2</b>	<b>4</b>	<b>0</b>	<b>0</b>	<b>0</b>	<b>6</b>

## RECURSOS HUMANOS ENERO - SEPTIEMBRE 2023

### Dirección de Planeación 204

Categoría	Turno					Total
	Completo	Matutino	Vespertino	Nocturno	Sab, dom y fest	
<b>Mandos medios</b>						
Director de Área	1	0	0	0	0	1
<b>Rama médica</b>						
Supervisor Medico en Área Normativa	0	1	0	0	0	1
<b>Rama paramédica</b>						
Coordinador Paramédico en Área Normativa A	0	1	0	0	0	1
Técnico en Estadística en Área Médica	0	1	0	0	0	1
Afanadora	0	0	1	0	0	1
<b>Rama administrativa</b>						
Soporte Administrativo C	3	0	0	0	0	3
Soporte Administrativo A	1	0	0	0	0	1
Asistente de la Dirección de Hospital	0	1	0	0	0	1
Jefe de departamento en Área Médica A	1	0	0	0	0	1
Apoyo Administrativo en Salud A8	0	1	0	0	0	1
Apoyo Administrativo en Salud A7	0	2	0	0	0	2
Apoyo Administrativo en Salud A6	0	4	0	0	0	4
Apoyo Administrativo en Salud A5	0	1	0	0	0	1
Apoyo Administrativo en Salud A4	0	2	1	0	0	3
Apoyo Administrativo en Salud A3	0	1	0	0	0	1
Apoyo Administrativo en Salud A2	0	3	0	0	0	3
<b>TOTAL</b>	<b>6</b>	<b>18</b>	<b>2</b>	<b>0</b>	<b>0</b>	<b>26</b>



## RECURSOS HUMANOS ENERO - SEPTIEMBRE 2023

### Departamento de Estadística, Planeación y Control 204

Categoría	Turno					Total
	Completo	Matutino	Vespertino	Nocturno	Sab, dom y fest	
<b>Rama médica</b>						
Médico General A	0	1	0	0	0	1
<b>Rama administrativa</b>						
Soporte Administrativo B	1	0	0	0	0	1
Apoyo Administrativo en Salud A6	0	3	0	0	0	3
Apoyo Administrativo en Salud A5	0	1	0	0	0	1
<b>TOTAL</b>	<b>1</b>	<b>5</b>	<b>0</b>	<b>0</b>	<b>0</b>	<b>6</b>

## RECURSOS HUMANOS ENERO - SEPTIEMBRE 2023

### Unidad de Calidad y Seguimiento de Atención Médica

Categoría	Turno					Total
	Completo	Matutino	Vespertino	Nocturno	Sab, dom y fest	
<b>Mandos medios</b>						
Subdirector de Área	1	0	0	0	0	1
<b>Rama médica</b>						
Jefe de Servicios	0	1	0	0	0	1
Supervisor Médico en Área Normativa	0	2	0	0	0	2
Médico General A	0	1	0	0	0	1
<b>Rama de Enfermería</b>						
Jefe de Enfermeras C	0	1	0	0	0	1
Subjefe de Enfermeras	0	1	0	0	0	1
Enfermera Especialista C	0	1	0	0	0	1
<b>Rama paramédica</b>						
Técnico Especializado en Biológicos y Reactivos	0	1	0	0	0	1
Subjefe de Farmacia	0	1	0	0	0	1
Oficial y/o preparador, despachador de Farmacia	0	1	0	0	0	1
<b>Rama administrativa</b>						
Jefe de departamento en Área Médica A	1	0	0	0	0	1
Apoyo Administrativo en Salud A6	0	1	0	0	1	2
Apoyo Administrativo en Salud A5	0	2	0	0	0	2
Apoyo Administrativo en Salud A4	0	1	0	0	0	1
Apoyo Administrativo en Salud A3	0	2	0	0	0	2
Apoyo Administrativo en Salud A2	0	2	0	0	0	2
<b>TOTAL</b>	<b>2</b>	<b>18</b>	<b>0</b>	<b>0</b>	<b>1</b>	<b>21</b>



## RECURSOS HUMANOS ENERO - SEPTIEMBRE 2023

### Dirección de Coordinación Médica

Categoría	Turno					Total
	Completo	Matutino	Vespertino	Nocturno	Sab, dom y fest	
<b>Mandos medios</b>						
Director de Área	1	0	0	0	0	1
<b>Rama médica</b>						
Jefe de Servicios	0	0	1	0	0	1
Médico General A	0	1	0	0	0	1
Cirujano Dentista A	0	1	0	0	0	1
<b>Rama paramédica</b>						
Afanadora	0	1	0	0	0	1
<b>Rama administrativa</b>						
Apoyo Administrativo en Salud A7	0	1	0	0	0	1
Apoyo Administrativo en Salud A6	0	2	0	0	0	2
Apoyo Administrativo en Salud A4	0	1	0	0	0	1
Apoyo Administrativo en Salud A3	0	1	0	0	0	1
Apoyo Administrativo en Salud A2	0	1	1	0	0	2
<b>TOTAL</b>	<b>1</b>	<b>9</b>	<b>2</b>	<b>0</b>	<b>0</b>	<b>12</b>

## Subdirección de Enfermería

### Pláticas a Pacientes y Familiares enero - septiembre 2023

Número de pláticas	Tema	Número de asistentes
24	Acompañamiento tanatológico	290
2	Apego de la persona con daño renal al tratamiento farmacológico y no farmacológico	12
54	Artritis reumatoide	623
65	Autocuidado de la persona con daño renal	737
41	Autocuidado de la persona con drenaje urinario a permanencia o intermitente	492
64	Autocuidado de la persona con drenaje urinario a permanencia o intermitente	741
20	Autocuidado de la persona con enfermedad cardiovascular, apego al tratamiento terapéutico y estilo de vida saludable	194
6	Autocuidado de la persona con enfermedad pulmonar obstructiva crónica	48
23	Autocuidado de la persona con insuficiencia venosa crónica con úlcera o sin úlcera	225
32	Autocuidado del paciente alérgico	270
3	Autocuidado del paciente con VIH (apego al tratamiento farmacológico, prevención de enfermedades oportunistas, etc.).	39
5	Autocuidado del paciente con VIH.	53
16	Cáncer de testículo, detección oportuna y colocación de prótesis	86
8	Conociendo mi corazón, sus enfermedades y sus cuidados	111
3	Crisis convulsivas	26
7	Cuidado y autocuidado en el adulto mayor	69
4	Cuidados y manejo de cuidados del sistema de drenaje (DRENOVACK) en el hogar	62
23	Cuidados del recién nacido	305
14	Cuidados durante el embarazo: datos de alarma	220
26	Cuidados en domicilio al paciente con cirugía plástica, de vías respiratorias, oftálmica, ginecológica, torácica, oncológica y de región abdominal.	286
71	Cuidados en domicilio al paciente de cirugía oncológica, ortopédica, vías respiratorias, abdominogenital, reconstructiva y ginecológica	931
15	Cuidados en el domicilio después de la cirugía ginecológica, oncológica, ortopédica, aplicación colgajos y e injertos, vías respiratorias,	187
1	Cuidados posteriores a la fluorangiografía	14
4	Cuidados previos y posteriores a la quimioterapia	43
3	Cuidados previos y posteriores al estudio endoscópico	39
3	Cuidados y autocuidado en el adulto mayor	20



## Subdirección de Enfermería

### Platicas a Pacientes y Familiares enero - septiembre 2023

Número de platicas	Tema	Número de asistentes
5	Después del parto: ¿qué cuidados debemos tener?	68
10	Duelo en el cuidador	128
8	Duelo por pérdida de la salud	137
2	Educación a la paciente con diabetes gestacional	16
92	Educación al paciente con hipertensión arterial sistémica	1,010
4	Educación al paciente con lupus eritematoso	33
248	Educación en diabetes mellitus t2	2,917
12	Educación en diabetes y periodoncia	120
180	Educación en la hipertensión arterial sistémica	2,046
1	Educación en la prevención de las enfermedades ocasionadas por la contaminación de agua y alimentos	12
4	Educación en lupus eritematoso sistémico	35
2	Educación terapéutica diabetes gestacional	40
3	El cuidador primario	32
3	Embarazo en la adolescencia	60
3	Embarazo en la paciente adolescente	60
1	Enfermedad de párkinson	10
52	Enfermedades bacterianas prevenibles por vacunación	640
3	Esquema básico de vacunación a grupos vulnerables	41
2	Esquema de vacunación del del recién nacido	22
3	Estilo de vida saludable durante el embarazo	44
2	Estilos de vida saludable en pacientes con enfermedad crónica degenerativa	15
11	Flujo de ingreso y egreso a área pediátricas de terapia intensiva, recuperación posanestésica, urgencias	111
170	Flujo de ingreso y egreso a la unidad de cuidados intensivos neonatales (UCIN).	1,049
7	Flujo de ingreso y egreso al área de recuperación posanestésica pediátrica	51
2	Flujo de ingreso y egreso al área de urgencias pediátricas (cuarto de hidratación y choque).	7
98	Flujo de ingreso y egreso al cunero de crecimiento y desarrollo (C.C. Y D.)	723

## Subdirección de Enfermería

### Platicas a Pacientes y Familiares enero - septiembre 2023

Número de platicas	Tema	Número de asistentes
3	Importancia de la vacunación de embarazadas	17
4	Independencia del adulto mayor	39
82	La glándula tiroides: importancia en el cuerpo humano	939
6	La importancia de realizar el tamiz neonatal metabólico y auditivo	89
18	La importancia de realizar el tamiz metabólico y auditivo neonatal	227
22	Lactancia materna	275
6	Lavado de manos	29
427	Los estilos de vida saludable (nutrición, ejercicio, manejo de estrés, autocuidado, etc.)	5,909
21	Manejo y cuidado de mi estoma	246
101	Medidas de prevención y control de sobrepeso y obesidad	1,197
5	Medidas de prevención y control en obesidad y sobrepeso infantil	54
2	Medidas generales para prevenir enfermedades respiratorias	24
60	Medidas para evitar la propagación de COVID 19	597
2	Medidas para prevenir el pie diabético	12
1	Medidas para prevenir enfermedad diarreica aguda	11
56	Medidas para prevenir enfermedades cerebro vascular	658
10	Medidas para prevenir infecciones de vías respiratorias altas	105
1	Parkinson	17
758	Participación del paciente y familiar en la higiene de manos para prevenir infecciones	8,370
77	Participación y corresponsabilidad del paciente durante su atención	929
8	Planificación familiar	150
2	Prevención de caídas en el adulto mayor	31
66	Prevención de caídas en pacientes hospitalizados y ambulatorios.	726
77	Prevención de cáncer cervicouterino	971
89	Prevención de cáncer de mama (auto exploración)	1,164
128	Prevención de cáncer de próstata	1,584

## Subdirección de Enfermería

### Pláticas a Pacientes y Familiares enero - septiembre 2023

Número de pláticas	Tema	Número de asistentes
243	Prevención de daño por riesgo de caídas en pacientes hospitalizados y ambulatorios	2,661
59	Prevención de enfermedades de transmisión sexual con énfasis en VIH	719
5	Prevención de enfermedades diarreicas agudas	59
3	Prevención de enfermedades oftalmológicas (endofalmitis, neuritis óptica)	39
1	Prevención de enfermedades por alimentos contaminados.	10
12	Prevención de enfermedades respiratorias	102
300	Prevención de lesiones cutáneas relacionadas con la dependencia	2,991
9	Prevención de pie diabético	88
2	Prevención del cáncer de mama autoexploración	40
7	Prevención y diagnóstico oportuno de cáncer de ovario	137
54	¿Qué es la cirugía bariátrica?	651
34	¿Qué son los cuidados paliativos?	301
5	Reconvenciones para evitar la propagación del covid-19	52
10	Recomendaciones antes, durante y al término de la donación	125
51	Recomendaciones generales para cortar cadenas de contagio por sars-cov2	540
19	Recomendaciones para el cuidado del acceso vascular periférico, central y de hemodiálisis	212
3	Recomendaciones para el cuidado del catéter de diálisis peritoneal y hemodiálisis en domicilio	25
5	Recomendaciones para el cuidado del catéter de hemodiálisis	45
4	Recomendaciones para el cuidado del catéter venoso central y periférico en el domicilio.	46
3	Recomendaciones para el manejo adecuado en domicilio de diálisis peritoneal continua ambulatoria.	36
7	Recomendaciones para el manejo de diálisis peritoneal ambulatoria en domicilio	63
1	Recomendaciones para el manejo del dolor	10

## Subdirección de Enfermería

### Platicas a Pacientes y Familiares enero - septiembre 2023

Número de platicas	Tema	Número de asistentes
25	Recomendaciones para inicio del manejo de diálisis peritoneal en casa	254
33	Reconocer los signos más frecuentes de la violencia intrafamiliar	411
32	Salud bucal	328
2	Salud sexual y reproductiva (prevención de VIH, ITS, VPH)	40
13	Uso correcto de los medicamentos (oftalmológicos y antifímicos)	135
2	Uso correcto de los medicamentos oftalmológicos y pediátricos	21
8	Uso seguro de los medicamentos (cuidados posteriores a la inyección intravítrea, gotas oftálmicas)	112
10	Violencia intrafamiliar	116
<b>4,459</b>	<b>Total</b>	<b>50,289</b>

## RECURSOS HUMANOS ENERO - SEPTIEMBRE 2023

### Subdirección de Enfermería

Categoría	Turno					Total
	Completo	Matutino	Vespertino	Nocturno	Sab, dom y fest	
<b>Mandos medios</b>						
Subdirector de Área	1	0	0	0	0	1
<b>Rama de enfermería</b>						
Jefe de Enfermeras C	0	4	1	0	0	5
Enfermera General Titulada A	0	0	1	0	0	1
<b>Rama de enfermería eventual</b>						
Enfermera General Titulada A	0	26	31	44	0	101
Auxiliar de Enfermera A	0	11	10	10	0	31
<b>Rama paramédica</b>						
Afanadora	0	1	0	0	0	1
<b>Rama administrativa</b>						
Apoyo Administrativo en Salud A7	0	1	0	0	0	1
Apoyo Administrativo en Salud A6	0	0	1	0	0	1
Apoyo Administrativo en Salud A4	0	2	0	0	0	2
<b>TOTAL</b>	<b>1</b>	<b>45</b>	<b>44</b>	<b>54</b>	<b>0</b>	<b>144</b>

## RECURSOS HUMANOS ENERO - SEPTIEMBRE 2023

### Departamento de Enfermería A

Categoría	Turno					Total
	Completo	Matutino	Vespertino	Nocturno	Sab, dom y fest	
<b>Rama de enfermería</b>						
Jefe de Enfermeras C	0	21	8	14	5	48
Subjefe de educación e investigación en enfermería	0	1	0	0	0	1
Enfermera Jefe de Servicios	0	3	2	0	0	5
Enfermera Especialista A	0	1	1	0	0	2
Enfermera General Titulada A	0	7	1	6	0	14
Auxiliar de Enfermera A	0	3	1	2	0	6
Enfermera General Titulada B	0	1	0	0	0	1
Auxiliar de Enfermera B	0	1	0	2	0	3
Enfermera Especialista B	0	0	0	1	0	1
Enfermera General Titulada C	0	6	3	2	0	11
Enfermera Especialista C	0	3	0	3	0	6
<b>Rama de enfermería eventual</b>						
Enfermera General Titulada A	0	69	69	114	0	252
Auxiliar de Enfermera A	0	16	26	42	1	85
<b>Rama paramédica</b>						
Camillero	0	0	0	1	0	1
<b>Rama administrativa</b>						
Apoyo Administrativo en Salud A7	0	0	1	0	0	1
Apoyo Administrativo en Salud A6	0	0	0	0	1	1
Apoyo Administrativo en Salud A3	0	1	0	0	0	1
Apoyo Administrativo en Salud A2	0	2	0	1	0	3
<b>TOTAL</b>	<b>0</b>	<b>135</b>	<b>112</b>	<b>188</b>	<b>7</b>	<b>442</b>

**RECURSOS HUMANOS ENERO - SEPTIEMBRE 2023**
**Departamento de Enfermería B**

Categoría	Turno					Total
	Completo	Matutino	Vespertino	Nocturno	Sab, dom y fest	
<b>Rama de enfermería</b>						
Jefe de Enfermeras C	0	16	2	0	0	18
Enfermera Jefe de Servicios	0	2	0	0	0	2
Enfermera Especialista C	0	1	1	0	0	2
<b>Rama paramédica</b>						
Afanadora	0	1	0	0	0	1
<b>Rama administrativa</b>						
Apoyo Administrativo en Salud A7	0	1	0	0	0	1
Apoyo Administrativo en Salud A5	0	1	0	0	0	1
<b>TOTAL</b>	<b>0</b>	<b>22</b>	<b>3</b>	<b>0</b>	<b>0</b>	<b>25</b>

## RECURSOS HUMANOS ENERO - SEPTIEMBRE 2023

### Dirección Quirúrgica

Categoría	Turno					Total
	Completo	Matutino	Vespertino	Nocturno	Sab, dom y fest	
<b>Mandos medios</b>						
Director de Área	1	0	0	0	0	1
<b>Rama Médica</b>						
Médico Especialista A	0	1	0	0	0	1
<b>Rama Administrativa</b>						
Apoyo Administrativo en Salud A6	0	1	0	0	0	1
<b>TOTAL</b>	<b>1</b>	<b>2</b>	<b>0</b>	<b>0</b>	<b>0</b>	<b>3</b>



## RECURSOS HUMANOS ENERO - SEPTIEMBRE 2023

### Subdirección Quirúrgica A

Categoría	Turno					Total
	Completo	Matutino	Vespertino	Nocturno	Sab, dom y fest	
<b>Mandos medios y superiores</b>						
Subdirector de Área	1	0	0	0	0	1
<b>Rama Médica</b>						
Médico Especialista A	0	1	0	0	0	1
<b>Rama Médica eventual</b>						
Médico Especialista A	0	0	0	1	0	1
<b>Rama Administrativa</b>						
Apoyo Administrativo en Salud A2	0	0	0	0	1	1
<b>Rama paramédica eventual</b>						
Afanadora	0	0	0	0	1	1
<b>TOTAL</b>	<b>1</b>	<b>1</b>	<b>0</b>	<b>1</b>	<b>2</b>	<b>5</b>

### Subdirección Quirúrgica B

Categoría	Turno					Total
	Completo	Matutino	Vespertino	Nocturno	Sab, dom y fest	
<b>Mandos medios</b>						
Subdirector de Área	1	0	0	0	0	1
<b>TOTAL</b>	<b>1</b>	<b>0</b>	<b>0</b>	<b>0</b>	<b>0</b>	<b>1</b>

## RECURSOS HUMANOS ENERO - SEPTIEMBRE 2023

### Dirección Médica

Categoría	Turno					Total
	Completo	Matutino	Vespertino	Nocturno	Sab, dom y fest	
<b>Mandos medios</b>						
Director de área	1	0	0	0	0	1
<b>Mandos medica</b>						
Médico Especialista C	0	1	0	0	0	1
<b>Mandos administrativa</b>						
Apoyo Administrativo en Salud A3	0	1	0	0	0	1
<b>TOTAL</b>	<b>1</b>	<b>2</b>	<b>0</b>	<b>0</b>	<b>0</b>	<b>3</b>

### Subdirección Médica A

Categoría	Turno					Total
	Completo	Matutino	Vespertino	Nocturno	Sab, dom y fest	
<b>Mandos medios</b>						
Subdirector de Área	1	0	0	0	0	1
<b>Rama de enfermería</b>						
Jefe de Enfermería C	0	1	0	0	0	1
<b>Rama medica</b>						
Médico General A	0	1	0	0	0	1
<b>TOTAL</b>	<b>0</b>	<b>3</b>	<b>0</b>	<b>0</b>	<b>0</b>	<b>3</b>

### Subdirección Médica B

Categoría	Turno					Total
	Completo	Matutino	Vespertino	Nocturno	Sab, dom y fest	
<b>Mandos medios</b>						
Subdirector de Área	0	1	0	0	0	1
<b>TOTAL</b>	<b>0</b>	<b>1</b>	<b>0</b>	<b>0</b>	<b>0</b>	<b>1</b>

## RECURSOS HUMANOS ENERO - SEPTIEMBRE 2023

### Dirección de Apoyo al Diagnóstico y Tratamiento

Categoría	Turno					Total
	Completo	Matutino	Vespertino	Nocturno	Sab, dom y fest	
<b>Rama paramédica</b>						
Director de área	1	0	0	0	0	1
<b>Rama paramédica</b>						
Coordinador Paramédico en área normativa B	0	1	0	0	0	1
Afanadora	0	1	0	0	0	1
<b>TOTAL</b>	<b>0</b>	<b>3</b>	<b>0</b>	<b>0</b>	<b>0</b>	<b>3</b>

## RECURSOS HUMANOS ENERO - SEPTIEMBRE 2023

### Subdirección de Apoyo al Diagnóstico y Tratamiento A

Categoría	Turno					
	Completo	Matutino	Vespertino	Nocturno	Sab, dom y fest	Total
Mandos medios						
Subdirector de Área	0	0	0	1	0	1
<b>TOTAL</b>	<b>0</b>	<b>0</b>	<b>0</b>	<b>1</b>	<b>0</b>	<b>1</b>

### Subdirección de Apoyo al Diagnóstico y Tratamiento B

Categoría	Turno					
	Completo	Matutino	Vespertino	Nocturno	Sab, dom y fest	Total
Mandos medios						
Subdirector de Área	0	1	0	0	0	1
<b>TOTAL</b>	<b>0</b>	<b>1</b>	<b>0</b>	<b>0</b>	<b>0</b>	<b>1</b>

## RECURSOS HUMANOS ENERO - SEPTIEMBRE 2023

### Dirección de Administración y Finanzas

Categoría	Turno					Total
	Completo	Matutino	Vespertino	Nocturno	Sab, dom y fest	
<b>Mandos medios</b>						
Director de Área	1	0	0	0	0	1
<b>Mandos medica</b>						
Supervisor Médico en Área Normativa	0	1	0	0	0	1
<b>Rama paramédica</b>						
Cocinero en Hospital	0	1	0	0	0	1
Afanadora	0	8	1	1	2	12
Camillero	0	1	1	0	0	2
Lavandera en Hospital	0	1	0	0	0	1
<b>Rama paramédica eventual</b>						
Afanadora eventual	0	2	0	2	1	5
Camillero	0	0	0	0	3	3
<b>Rama administrativa</b>						
Soporte Administrativo C	6	0	0	0	0	6
Jefe de Departamento en Área Médica A	1	0	0	0	0	1
Apoyo Administrativo en Salud A7	0	1	0	0	1	2
Apoyo Administrativo en Salud A6	0	1	1	0	0	2
Apoyo Administrativo en Salud A5	0	1	0	0	1	2
Apoyo Administrativo en Salud A4	0	0	0	0	1	1
Apoyo Administrativo en Salud A3	0	1	0	0	1	2
Apoyo Administrativo en Salud A2	0	3	2	0	0	5
<b>TOTAL</b>	<b>8</b>	<b>21</b>	<b>5</b>	<b>3</b>	<b>10</b>	<b>47</b>

**RECURSOS HUMANOS ENERO - SEPTIEMBRE 2023**
**Subdirección de Seguridad y Protección Civil**

Categoría	Turno					Total
	Completo	Matutino	Vespertino	Nocturno	Sab, dom y fest	
<b>Mandos medios</b>						
Subdirector de Área	1	0	0	0	0	1
<b>Rama paramédica</b>						
Cocinero em hospital	0	1	0	0	0	1
Afanadora	0	1	1	1	1	4
Camillero	0	0	0	0	1	1
Lavandera en hospital	0	1	0	0	0	1
<b>Rama administrativa</b>						
Apoyo Administrativo en Salud A7	0	0	0	0	1	1
Apoyo Administrativo en Salud A6	0	1	0	0	0	1
Apoyo Administrativo en Salud A5	0	1	1	0	0	2
Apoyo Administrativo en Salud A3	0	1	0	2	0	3
Apoyo Administrativo en Salud A2	0	4	1	2	0	7
<b>TOTAL</b>	<b>1</b>	<b>10</b>	<b>3</b>	<b>5</b>	<b>3</b>	<b>22</b>

## RECURSOS HUMANOS ENERO - SEPTIEMBRE 2023

### Departamento de Seguridad

Categoría	Turno					Total
	Completo	Matutino	Vespertino	Nocturno	Sab, dom y fest	
<b>Rama paramédica</b>						
Afanadora	0	1	1	1	1	4
Camillero	0	1	0	0	0	1
<b>Rama administrativa</b>						
Jefe de Departamento en Área Médica A	1	0	0	0	0	1
Apoyo Administrativo en Salud A6	0	2	0	3	1	6
Apoyo Administrativo en Salud A5	0	0	0	1	0	1
Apoyo Administrativo en Salud A4	0	1	0	1	1	3
Apoyo Administrativo en Salud A3	0	2	0	4	0	6
Apoyo Administrativo en Salud A2	0	2	0	5	1	8
<b>TOTAL</b>	<b>1</b>	<b>9</b>	<b>1</b>	<b>15</b>	<b>4</b>	<b>30</b>

## RECURSOS HUMANOS ENERO - SEPTIEMBRE 2023

### Departamento de Protección Civil

Categoría	Turno					Total
	Completo	Matutino	Vespertino	Nocturno	Sab, dom y fest	
<b>Rama paramédica</b>						
Afanadora	0	0	1	1	0	2
Lavandera en hospital	0	0	0	0	1	1
<b>Rama administrativa</b>						
Jefe de Departamento en Área Médica A	1	0	0	0	0	1
Apoyo Administrativo en Salud A8	0	1	0	0	0	1
Apoyo Administrativo en Salud A7	0	2	1	1	3	7
Apoyo Administrativo en Salud A6	0	1	0	0	3	4
Apoyo Administrativo en Salud A5	0	1	0	0	0	1
Apoyo Administrativo en Salud A4	0	0	0	2	0	2
<b>TOTAL</b>	<b>1</b>	<b>5</b>	<b>2</b>	<b>4</b>	<b>7</b>	<b>19</b>



## RECURSOS HUMANOS ENERO - SEPTIEMBRE 2023

### Subdirección de Sistemas Administrativos

Categoría	Turno					Total
	Completo	Matutino	Vespertino	Nocturno	Sab, dom y fest	
<b>Mandos medios</b>						
Subdirector de Área	1	0	0	0	0	1
<b>Rama administrativa</b>						
Soporte Administrativo D	1	0	0	0	0	1
Soporte Administrativo C	3	0	0	0	0	3
Apoyo Administrativo en Salud A8	0	0	0	0	1	1
Apoyo Administrativo en Salud A7	0	4	0	0	0	4
Apoyo Administrativo en Salud A6	0	4	1	0	1	6
Apoyo Administrativo en Salud A4	0	1	1	0	1	3
Apoyo Administrativo en Salud A3	0	1	0	0	0	1
Apoyo Administrativo en Salud A2	0	1	0	0	0	1
<b>TOTAL</b>	<b>5</b>	<b>11</b>	<b>2</b>	<b>0</b>	<b>3</b>	<b>21</b>

## RECURSOS HUMANOS ENERO - SEPTIEMBRE 2023

### Departamento de Soporte y Redes

Categoría	Turno					Total
	Completo	Matutino	Vespertino	Nocturno	Sab, dom y fest	
<b>Rama paramédica</b>						
Afanadora	0	1	0	0	0	1
<b>Rama administrativa</b>						
Soporte Administrativo C	1	0	0	0	0	1
Jefe de Departamento en Área Médica A	1	0	0	0	0	1
Apoyo Administrativo en Salud A7	0	1	1	0	0	2
Apoyo Administrativo en Salud A6	0	4	0	0	0	4
Apoyo Administrativo en Salud A5	0	2	1	0	0	3
Apoyo Administrativo en Salud A4	0	1	0	0	0	1
Apoyo Administrativo en Salud A2	0	2	0	0	0	2
<b>TOTAL</b>	<b>2</b>	<b>11</b>	<b>2</b>	<b>0</b>	<b>0</b>	<b>15</b>



## RECURSOS HUMANOS ENERO - SEPTIEMBRE 2023

### Dirección de Recursos Humanos

Categoría	Turno					Total
	Completo	Matutino	Vespertino	Nocturno	Sab, dom y fest	
<b>Mandos medios</b>						
Director de área	1	0	0	0	0	1
<b>Rama administrativa</b>						
Soporte Administrativo D	2	0	0	0	0	2
Apoyo Administrativo en Salud A7	0	1	0	0	0	1
Apoyo Administrativo en Salud A6	0	1	0	0	0	1
Apoyo Administrativo en Salud A3	0	0	1	0	0	1
Apoyo Administrativo en Salud A2	0	1	0	0	0	1
<b>TOTAL</b>	<b>3</b>	<b>3</b>	<b>1</b>	<b>0</b>	<b>0</b>	<b>7</b>



## RECURSOS HUMANOS ENERO - SEPTIEMBRE 2023

### Subdirección de Administración y Desarrollo

Categoría	Turno					Total
	Completo	Matutino	Vespertino	Nocturno	Sab, dom y fest	
<b>Mandos medios</b>						
Subdirector de Área	1	0	0	0	0	1
<b>Rama médica</b>						
Médico General B	0	1	0	0	0	1
<b>Rama Paramédica eventual</b>						
Afanadora	0	1	0	0	0	1
<b>Rama administrativa</b>						
Soporte Administrativo C	1	0	0	0	0	1
Apoyo Administrativo en Salud A7	0	1	0	0	0	1
Apoyo Administrativo en Salud A6	0	3	0	0	0	3
Apoyo Administrativo en Salud A3	0	1	0	0	0	1
<b>TOTAL</b>	<b>2</b>	<b>7</b>	<b>0</b>	<b>0</b>	<b>0</b>	<b>9</b>

## RECURSOS HUMANOS ENERO - SEPTIEMBRE 2023

### Departamento de Empleo y Capacitación

Categoría	Turno					Total
	Completo	Matutino	Vespertino	Nocturno	Sab, dom y fest	
<b>Rama paramédica</b>						
Psicólogo Clínico	0	5	1	0	0	6
Técnico en Estadística en Área Médica	0	1	0	0	0	1
Afanadora	0	1	0	0	0	1
<b>Rama administrativa</b>						
Soporte Administrativo C	2	0	0	0	0	2
Soporte Administrativo A	1	0	0	0	0	1
Jefe de Departamento en Área Médica A	1	0	0	0	0	1
Apoyo Administrativo en Salud A8	0	4	0	0	0	4
Apoyo Administrativo en Salud A7	0	2	0	0	0	2
Apoyo Administrativo en Salud A6	0	7	1	0	0	8
Apoyo Administrativo en Salud A5	0	1	0	0	0	1
Apoyo Administrativo en Salud A4	0	2	0	0	0	2
Apoyo Administrativo en Salud A3	0	2	1	0	0	3
Apoyo Administrativo en Salud A2	0	3	0	0	0	3
<b>TOTAL</b>	<b>4</b>	<b>28</b>	<b>3</b>	<b>0</b>	<b>0</b>	<b>35</b>

## RECURSOS HUMANOS ENERO - SEPTIEMBRE 2023

### Departamento de Servicios y Prestaciones

Categoría	Turno					Total
	Completo	Matutino	Vespertino	Nocturno	Sab, dom y fest	
<b>Rama médica</b>						
Cirujano Dentista A	0	1	0	0	0	1
<b>Rama administrativa</b>						
Jefe de Departamento en Área Médica A	1	0	0	0	0	1
Apoyo Administrativo en Salud A7	0	1	0	0	0	1
Apoyo Administrativo en Salud A6	0	1	1	0	0	2
Apoyo Administrativo en Salud A4	0	2	0	0	0	2
Apoyo Administrativo en Salud A3	0	1	0	0	0	1
Apoyo Administrativo en Salud A2	0	1	0	0	0	1
<b>TOTAL</b>	<b>1</b>	<b>7</b>	<b>1</b>	<b>0</b>	<b>0</b>	<b>9</b>

## RECURSOS HUMANOS ENERO - SEPTIEMBRE 2023

### Departamento de Control y Asistencia

Categoría	Turno					Total
	Completo	Matutino	Vespertino	Nocturno	Sab, dom y fest	
<b>Rama administrativa</b>						
Soporte Administrativo C	2	0	0	0	0	2
Jefe de Departamento en Área Médica A	1	0	0	0	0	1
Apoyo Administrativo en Salud A8	0	1	0	0	0	1
Apoyo Administrativo en Salud A7	0	1	0	0	0	1
Apoyo Administrativo en Salud A6	0	1	1	1	2	5
Apoyo Administrativo en Salud A5	0	1	0	2	0	3
Apoyo Administrativo en Salud A4	0	3	1	0	1	5
Apoyo Administrativo en Salud A3	0	2	3	0	0	5
Apoyo Administrativo en Salud A2	0	4	0	0	1	5
<b>TOTAL</b>	<b>3</b>	<b>13</b>	<b>5</b>	<b>3</b>	<b>4</b>	<b>28</b>

## RECURSOS HUMANOS ENERO - SEPTIEMBRE 2023

### Departamento de Relaciones Laborales

Categoría	Turno					Total
	Completo	Matutino	Vespertino	Nocturno	Sab, dom y fest	
<b>Rama paramédica</b>						
Cocinero en Hospital	0	0	1	0	0	1
Afanadora	0	2	1	0	0	3
Camillero	0	1	0	0	0	1
<b>Rama paramédica (eventual)</b>						
Afanadora	0	0	1	0	0	1
<b>Rama administrativa</b>						
Soporte administrativo D	1	0	0	0	0	1
Jefe de Departamento en Área Médica A	1	0	0	0	0	1
Apoyo Administrativo en Salud A8	0	0	0	1	0	1
Apoyo Administrativo en Salud A7	0	0	0	0	1	1
Apoyo Administrativo en Salud A6	0	2	2	0	0	4
Apoyo Administrativo en Salud A4	0	2	0	1	0	3
Apoyo Administrativo en Salud A3	0	2	0	1	0	3
Apoyo Administrativo en Salud A2	0	3	0	1	0	4
Apoyo Administrativo en Salud A1	0	0	1	0	0	1
<b>TOTAL</b>	<b>2</b>	<b>12</b>	<b>6</b>	<b>4</b>	<b>1</b>	<b>25</b>



## RECURSOS HUMANOS ENERO - SEPTIEMBRE 2023

### Subdirección de Operación

Categoría	Turno					Total
	Completo	Matutino	Vespertino	Nocturno	Sab, dom y fest	
<b>Mandos medios</b>						
Subdirector de Área	1	0	0	0	0	1
<b>Rama administrativa</b>						
Soporte Administrativo C	1	0	0	0	0	1
Apoyo Administrativo en Salud A7	0	1	0	0	0	1
Apoyo Administrativo en Salud A2	0	2	0	0	0	2
<b>TOTAL</b>	<b>2</b>	<b>3</b>	<b>0</b>	<b>0</b>	<b>0</b>	<b>5</b>



## RECURSOS HUMANOS ENERO - SEPTIEMBRE 2023

### Departamento de Nominas y Pagos

Categoría	Turno					Total
	Completo	Matutino	Vespertino	Nocturno	Sab, dom y fest	
<b>Rama paramédica</b>						
Ecónomo	0	1	0	0	0	1
Técnico en Estadística en Área Médica	0	1	0	0	0	1
Afanadora	0	1	0	0	0	1
<b>Rama administrativa</b>						
Soporte Administrativo C	2	0	0	0	0	2
Jefe de Departamento en Área Médica A	1	0	0	0	0	1
Apoyo Administrativo en Salud A8	0	1	0	0	0	1
Apoyo Administrativo en Salud A7	0	1	0	0	0	1
<b>TOTAL</b>	<b>3</b>	<b>5</b>	<b>0</b>	<b>0</b>	<b>0</b>	<b>8</b>

## RECURSOS HUMANOS ENERO - SEPTIEMBRE 2023

### Departamento de Control y Conciliación

Categoría	Turno					Total
	Completo	Matutino	Vespertino	Nocturno	Sab, dom y fest	
<b>Rama administrativa</b>						
Soporte Administrativo C	1	0	0	0	0	1
Jefe de Departamento en Área Médica A	1	0	0	0	0	1
Apoyo Administrativo en Salud A8	0	1	0	0	0	1
Apoyo Administrativo en Salud A7	0	2	1	0	0	3
Apoyo Administrativo en Salud A6	0	1	0	0	0	1
Apoyo Administrativo en Salud A5	0	1	0	0	0	1
Apoyo Administrativo en Salud A4	0	1	0	0	0	1
Apoyo Administrativo en Salud A2	0	2	0	0	0	2
<b>TOTAL</b>	<b>2</b>	<b>8</b>	<b>1</b>	<b>0</b>	<b>0</b>	<b>11</b>

## RECURSOS HUMANOS ENERO - SEPTIEMBRE 2023

### Dirección de Recursos Materiales y Conservación

Categoría	Turno					Total
	Completo	Matutino	Vespertino	Nocturno	Sab, dom y fest	
<b>Mandos medios</b>						
Director de Área	1	0	0	0	0	1
<b>Rama paramédica</b>						
Técnico en Trabajo Social A	0	1	0	0	0	1
Afanadora	0	3	0	0	0	3
<b>Rama administrativa</b>						
Soporte Administrativo C	1	0	0	0	0	1
<b>TOTAL</b>	<b>2</b>	<b>4</b>	<b>0</b>	<b>0</b>	<b>0</b>	<b>6</b>

### Subdirección de Recursos Materiales

Categoría	Turno					Total
	Completo	Matutino	Vespertino	Nocturno	Sab, dom y fest	
<b>Mandos medios</b>						
Subdirector de Área	1	0	0	0	0	1
<b>Rama paramédica</b>						
Afanadora	0	1	0	0	0	1
<b>Rama administrativa</b>						
Soporte Administrativo C	5	0	0	0	0	5
Apoyo Administrativo en Salud A7	0	1	1	0	0	2
Apoyo Administrativo en Salud A6	0	4	1	0	0	5
Apoyo Administrativo en Salud A4	0	3	0	0	0	3
Apoyo Administrativo en Salud A3	0	2	0	0	0	2
<b>TOTAL</b>	<b>6</b>	<b>11</b>	<b>2</b>	<b>0</b>	<b>0</b>	<b>19</b>

## RECURSOS HUMANOS ENERO - SEPTIEMBRE 2023

### Departamento de Adquisiciones

Categoría	Turno					Total
	Completo	Matutino	Vespertino	Nocturno	Sab, dom y fest	
<b>Rama administrativa</b>						
Jefe de Departamento en Área Médica A	1	0	0	0	0	1
Apoyo Administrativo en Salud A6	0	2	0	0	0	2
<b>TOTAL</b>	<b>1</b>	<b>2</b>	<b>0</b>	<b>0</b>	<b>0</b>	<b>3</b>

## RECURSOS HUMANOS ENERO - SEPTIEMBRE 2023

### Almacén Médico

Categoría	Turno					Total
	Completo	Matutino	Vespertino	Nocturno	Sab, dom y fest	
<b>Rama médica</b>						
Médico General A	0	1	0	0	0	1
<b>Rama paramédica</b>						
Químico A	0	1	0	0	0	1
Técnico Laboratorista A	0	2	0	0	0	2
Citotecnólogo A	0	1	0	0	0	1
Oficial y/o preparador despachador de Farmacia	0	2	0	1	0	3
Químico B	0	1	0	0	0	1
Afanadora	0	5	0	1	0	6
Camillero	0	1	0	0	0	1
<b>Rama administrativa</b>						
Soporte Administrativo C	3	0	0	0	0	3
Jefe de Departamento en Área Médica A	1	0	0	0	0	1
Apoyo Administrativo en Salud A8	0	1	0	0	0	1
Apoyo Administrativo en Salud A7	0	1	0	0	0	1
Apoyo Administrativo en Salud A6	0	2	1	2	1	6
Apoyo Administrativo en Salud A5	0	3	0	0	0	3
Apoyo Administrativo en Salud A4	0	3	2	1	1	7
Apoyo Administrativo en Salud A3	0	1	0	1	0	2
Apoyo Administrativo en Salud A2	0	4	0	0	3	7
<b>TOTAL</b>	<b>4</b>	<b>25</b>	<b>3</b>	<b>6</b>	<b>2</b>	<b>40</b>

## RECURSOS HUMANOS ENERO - SEPTIEMBRE 2023

### Departamento de Almacén Varios

Categoría	Turno					Total
	Completo	Matutino	Vespertino	Nocturno	Sab, dom y fest	
<b>Rama médica</b>						
Cirujano Dentista A	0	1	0	0	0	1
<b>Rama paramédica</b>						
Cocinero Jefe de Hospital	0	0	1	0	0	1
Auxiliar de Cocina en Hospital	0	1	0	0	0	1
Afanadora	0	2	0	0	0	2
Camillero	0	0	0	0	2	2
Lavandera en Hospital	0	1	0	0	0	1
<b>Rama administrativa</b>						
Soporte Administrativo C	1	0	0	0	0	1
Jefe de Departamento en Área Médica A	1	0	0	0	0	1
Apoyo Administrativo en Salud A7	0	2	0	0	0	2
Apoyo Administrativo en Salud A6	0	2	0	0	0	2
Apoyo Administrativo en Salud A4	0	1	0	0	0	1
Apoyo Administrativo en Salud A3	0	2	0	0	1	3
Apoyo Administrativo en Salud A2	0	2	0	0	0	2
<b>TOTAL</b>	<b>2</b>	<b>14</b>	<b>1</b>	<b>0</b>	<b>3</b>	<b>20</b>

## RECURSOS HUMANOS ENERO - SEPTIEMBRE 2023

### Departamento de Inventarios

Categoría	Turno					Total
	Completo	Matutino	Vespertino	Nocturno	Sab, dom y fest	
<b>Rama paramédica</b>						
Camillero	0	1	0	0	0	1
Lavandera en Hospital	0	1	0	0	0	1
<b>Rama administrativa</b>						
Soporte Administrativo C	2	0	0	0	0	2
Jefe de Departamento en Área Médica A	1	0	0	0	0	1
Apoyo Administrativo en Salud A7	0	3	0	0	0	3
Apoyo Administrativo en Salud A6	0	3	1	0	1	5
Apoyo Administrativo en Salud A5	0	1	0	0	0	1
Apoyo Administrativo en Salud A4	0	1	1	0	1	3
<b>TOTAL</b>	<b>3</b>	<b>10</b>	<b>2</b>	<b>0</b>	<b>2</b>	<b>17</b>



## RECURSOS HUMANOS ENERO - SEPTIEMBRE 2023

### Departamento de Contratos

Categoría	Turno					Total
	Completo	Matutino	Vespertino	Nocturno	Sab, dom y fest	
<b>Rama administrativa</b>						
Soporte Administrativo C	2	0	0	0	0	2
Jefe de Departamento en Área Médica A	1	0	0	0	0	1
Apoyo Administrativo en Salud A7	0	1	0	0	0	1
Apoyo Administrativo en Salud A5	0	2	0	0	0	2
<b>TOTAL</b>	<b>3</b>	<b>3</b>	<b>0</b>	<b>0</b>	<b>0</b>	<b>6</b>

## RECURSOS HUMANOS ENERO - SEPTIEMBRE 2023

### Subdirección de Servicios Generales y Nutrición

Categoría	Turno					Total
	Completo	Matutino	Vespertino	Nocturno	Sab, dom y fest	
<b>Mandos medios</b>						
Subdirector de Área	1	0	0	0	0	1
<b>Rama paramédica</b>						
Técnico en Nutrición	0	1	0	0	0	1
Afanadora	0	1	0	0	0	1
<b>Rama paramédica eventual</b>						
Afanadora	0	1	0	0	0	1
<b>Rama administrativa</b>						
Soporte Administrativo C	2	0	0	0	0	2
Apoyo Administrativo en Salud A6	0	0	1	0	2	3
Apoyo Administrativo en Salud A5	0	2	0	0	0	2
Apoyo Administrativo en Salud A4	0	0	0	0	1	1
Apoyo Administrativo en Salud A3	0	2	0	0	0	2
Apoyo Administrativo en Salud A2	0	1	0	0	0	1
<b>TOTAL</b>	<b>3</b>	<b>8</b>	<b>1</b>	<b>0</b>	<b>3</b>	<b>15</b>

## RECURSOS HUMANOS ENERO - SEPTIEMBRE 2023

### Departamento de Servicios Generales

Categoría	Turno					Total
	Completo	Matutino	Vespertino	Nocturno	Sab, dom y fest	
<b>Rama paramédica</b>						
Jefe de Distrito en Programas de Salud	0	1	0	0	0	1
Afanadora	0	8	3	4	3	18
Camillero	0	1	0	1	0	2
Lavandera en Hospital	0	10	4	1	4	19
<b>Rama paramédica eventual</b>						
Afanadora	0	0	1	0	0	1
<b>Rama administrativa</b>						
Soporte Administrativo C	1	0	0	0	0	1
Jefe de depto. En área médica A	1	0	0	0	0	1
Apoyo Administrativo en Salud A8	0	1	0	0	1	2
Apoyo Administrativo en Salud A7	0	1	2	2	1	6
Apoyo Administrativo en Salud A6	0	6	2	3	2	13
Apoyo Administrativo en Salud A5	0	1	0	2	0	3
Apoyo Administrativo en Salud A4	0	0	3	0	4	7
Apoyo Administrativo en Salud A3	0	2	1	2	1	6
Apoyo Administrativo en Salud A2	0	4	2	3	0	9
<b>TOTAL</b>	<b>2</b>	<b>35</b>	<b>18</b>	<b>18</b>	<b>16</b>	<b>89</b>

## RECURSOS HUMANOS ENERO - SEPTIEMBRE 2023

### Subdirección de Conservación y Mantenimiento

Categoría	Turno					Total
	Completo	Matutino	Vespertino	Nocturno	Sab, dom y fest	
<b>Mandos medios</b>						
Subdirector de Área	1	0	0	0	0	1
<b>Rama paramédica</b>						
Afanadora	0	3	1	0	0	4
<b>Rama administrativa</b>						
Soporte Administrativo C	2	0	0	0	0	2
Soporte Administrativo B	1	0	0	0	0	1
Apoyo Administrativo en Salud A7	0	1	0	1	0	2
Apoyo Administrativo en Salud A6	0	1	1	0	0	2
Apoyo Administrativo en Salud A4	0	2	0	0	0	2
Apoyo Administrativo en Salud A3	0	1	0	0	0	1
Apoyo Administrativo en Salud A2	0	1	1	0	0	2
<b>TOTAL</b>	<b>4</b>	<b>9</b>	<b>3</b>	<b>1</b>	<b>0</b>	<b>17</b>

## RECURSOS HUMANOS ENERO - SEPTIEMBRE 2023

### Departamento de Instalaciones

Categoría	Turno					
	Completo	Matutino	Vespertino	Nocturno	Sab, dom y fest	Total
<b>Rama paramédica</b>						
Afanadora	0	1	2	1	0	4
Operador de Calderas en Hospital	0	5	0	0	0	5
Operador Técnico en Calderas en Hospital	0	2	1	1	0	4
<b>Rama administrativa</b>						
Soporte Administrativo C	1	0	0	0	0	1
Jefe de Departamento en Área Médica A	1	0	0	0	0	1
Apoyo Administrativo en Salud A7	0	0	0	0	1	1
Apoyo Administrativo en Salud A6	0	1	0	0	1	2
Apoyo Administrativo en Salud A4	0	4	0	0	0	4
Apoyo Administrativo en Salud A3	0	1	0	1	2	4
Apoyo Administrativo en Salud A2	0	3	0	0	0	3
<b>TOTAL</b>	<b>2</b>	<b>17</b>	<b>3</b>	<b>3</b>	<b>4</b>	<b>29</b>

## RECURSOS HUMANOS ENERO - SEPTIEMBRE 2023

### Departamento de Equipo

Categoría	Turno					Total
	Completo	Matutino	Vespertino	Nocturno	Sab, dom y fest	
<b>Rama paramédica</b>						
Técnico Electro diagnóstico	0	3	0	0	0	3
Productor Contador de Inventarios en Biológicos y Reactivos	0	0	0	0	1	1
Ingeniero Biomédico	0	5	1	0	0	6
Operador de Calderas en Hospital	0	2	0	0	0	2
<b>Rama administrativa</b>						
Soporte Administrativo C	1	0	0	0	0	1
Jefe de Departamento en Área Médica A	1	0	0	0	0	1
Apoyo Administrativo en Salud A7	0	1	0	0	0	1
Apoyo Administrativo en Salud A6	0	1	0	0	0	1
Apoyo Administrativo en Salud A5	0	1	0	0	0	1
Apoyo Administrativo en Salud A4	0	1	0	0	1	2
Apoyo Administrativo en Salud A3	0	2	0	0	0	2
Apoyo Administrativo en Salud A2	0	2	0	0	0	2
<b>TOTAL</b>	<b>2</b>	<b>18</b>	<b>1</b>	<b>0</b>	<b>2</b>	<b>23</b>

## RECURSOS HUMANOS ENERO - SEPTIEMBRE 2023

### Departamento de Obra

Categoría	Turno					Total
	Completo	Matutino	Vespertino	Nocturno	Sab, dom y fest	
<b>Rama paramédica</b>						
Afanadora	0	2	0	0	4	6
Camillero	0	0	0	1	0	1
Operador de Calderas en Hospital	0	1	0	0	0	1
Soporte Técnico en Calderas en Hospital	0	1	0	0	0	1
<b>Rama administrativa</b>						
Soporte Administrativo C	1	0	0	0	0	1
Jefe de Departamento en Área Médica A	3	0	0	0	0	3
Apoyo Administrativo en Salud A8	0	2	0	0	0	2
Apoyo Administrativo en Salud A7	0	2	0	0	2	4
Apoyo Administrativo en Salud A6	0	2	0	0	0	2
Apoyo Administrativo en Salud A5	0	2	0	1	0	3
Apoyo Administrativo en Salud A4	0	1	0	0	0	1
Apoyo Administrativo en Salud A3	0	5	1	0	1	7
Apoyo Administrativo en Salud A2	0	2	0	0	1	3
<b>TOTAL</b>	<b>0</b>	<b>20</b>	<b>1</b>	<b>2</b>	<b>8</b>	<b>35</b>

## RECURSOS HUMANOS ENERO - SEPTIEMBRE 2023

### Subdirección de Almacenes

Categoría	Turno					Total
	Completo	Matutino	Vespertino	Nocturno	Sab, dom y fest	
<b>Mandos medios</b>						
Subdirector de Área	1	0	0	0	0	1
<b>Rama paramédica</b>						
Químico A	0	1	0	0	0	1
Subjefe de Farmacia	0	1	0	0	0	1
Afanadora	0	5	0	0	0	5
<b>Rama administrativa</b>						
Soporte Administrativo C	3	0	0	0	0	3
Apoyo Administrativo en Salud A6	0	1	0	0	0	1
Apoyo Administrativo en Salud A4	0	0	1	0	0	1
Apoyo Administrativo en Salud A3	0	1	0	0	0	1
Apoyo Administrativo en Salud A2	0	3	0	0	0	3
Apoyo Administrativo en Salud A1	0	1	0	0	0	1
<b>TOTAL</b>	<b>4</b>	<b>13</b>	<b>1</b>	<b>0</b>	<b>0</b>	<b>18</b>



## RECURSOS HUMANOS ENERO - SEPTIEMBRE 2023

### Coordinación de Obra Civil

Categoría	Turno					Total
	Completo	Matutino	Vespertino	Nocturno	Sab, dom y fest	
Rama administrativa						
Jefe de Departamento en Área Médica A	1	0	0	0	0	1
Apoyo Administrativo en Salud A2	0	1	0	0	0	1
<b>TOTAL</b>	<b>1</b>	<b>1</b>	<b>0</b>	<b>0</b>	<b>0</b>	<b>2</b>

## RECURSOS HUMANOS ENERO - SEPTIEMBRE 2023

### Dirección de Recursos Financieros

Categoría	Turno					Total
	Completo	Matutino	Vespertino	Nocturno	Sab, dom y fest	
<b>Mandos medios</b>						
Director de Área	1	0	0	0	0	1
<b>Rama administrativa</b>						
Soporte Administrativo C	1	0	0	0	0	1
Apoyo Administrativo en Salud A6	0	1	1	0	0	2
<b>TOTAL</b>	<b>2</b>	<b>1</b>	<b>1</b>	<b>0</b>	<b>0</b>	<b>4</b>

## RECURSOS HUMANOS ENERO - SEPTIEMBRE 2023

### Subdirección de Contabilidad

Categoría	Turno					Total
	Completo	Matutino	Vespertino	Nocturno	Sab, dom y fest	
<b>Mandos medios</b>						
Director de Área	1	0	0	0	0	1
<b>Rama administrativa</b>						
Apoyo Administrativo en Salud A7	0	1	0	0	0	1
<b>TOTAL</b>	<b>1</b>	<b>1</b>	<b>0</b>	<b>0</b>	<b>0</b>	<b>2</b>

## RECURSOS HUMANOS ENERO - SEPTIEMBRE 2023

### Departamento de Control y Ejercicio Presupuestal

Categoría	Turno					Total
	Completo	Matutino	Vespertino	Nocturno	Sab, dom y fest	
<b>Rama administrativa</b>						
Soporte Administrativo C	4	0	0	0	0	4
Soporte Administrativo A	1	0	0	0	0	1
Jefe de Departamento en Área Médica A	1	0	0	0	0	1
Apoyo Administrativo en Salud A7	0	3	0	0	0	3
Apoyo Administrativo en Salud A6	0	3	0	0	0	3
Apoyo Administrativo en Salud A4	0	2	0	0	0	2
Apoyo Administrativo en Salud A3	0	1	1	0	0	2
Apoyo Administrativo en Salud A2	0	1	0	0	0	1
<b>TOTAL</b>	<b>6</b>	<b>10</b>	<b>1</b>	<b>0</b>	<b>0</b>	<b>17</b>

## RECURSOS HUMANOS ENERO - SEPTIEMBRE 2023

### Departamento de Contabilidad

Categoría	Turno					Total
	Completo	Matutino	Vespertino	Nocturno	Sab, dom y fest	
<b>Rama administrativa</b>						
Soporte Administrativo D	1	0	0	0	0	1
Soporte Administrativo C	1	0	0	0	0	1
Jefe de Departamento en Área Médica A	1	0	0	0	0	1
Apoyo Administrativo en Salud A6	0	2	0	0	0	2
Apoyo Administrativo en Salud A4	0	3	0	0	0	3
Apoyo Administrativo en Salud A2	0	2	0	0	0	2
Apoyo Administrativo en Salud A1	0	1	0	0	0	1
<b>TOTAL</b>	<b>3</b>	<b>8</b>	<b>0</b>	<b>0</b>	<b>0</b>	<b>11</b>

**RECURSOS HUMANOS ENERO - SEPTIEMBRE 2023**
**Subdirección de Tesorería**

Categoría	Turno					Total
	Completo	Matutino	Vespertino	Nocturno	Sab, dom y fest	
<b>Mandos medios</b>						
Subdirector de Área	1	0	0	0	0	1
<b>Rama administrativa</b>						
Apoyo Administrativo en Salud A7	0	1	0	0	0	1
Apoyo Administrativo en Salud A3	0	1	0	0	0	1
<b>TOTAL</b>	<b>1</b>	<b>2</b>	<b>0</b>	<b>0</b>	<b>0</b>	<b>3</b>

## RECURSOS HUMANOS ENERO - SEPTIEMBRE 2023

### Departamento de Ingresos

Categoría	Turno					Total
	Completo	Matutino	Vespertino	Nocturno	Sab, dom y fest	
<b>Rama administrativa</b>						
Soporte Administrativo C	2	0	0	0	0	2
Jefe de Departamento en Área Médica A	1	0	0	0	0	1
Apoyo Administrativo en Salud A7	0	2	0	0	1	3
Apoyo Administrativo en Salud A6	0	5	0	0	1	6
Apoyo Administrativo en Salud A5	0	1	0	0	0	1
Apoyo Administrativo en Salud A4	0	2	0	0	0	2
Apoyo Administrativo en Salud A2	0	2	0	0	0	2
<b>TOTAL</b>	<b>3</b>	<b>12</b>	<b>0</b>	<b>0</b>	<b>2</b>	<b>17</b>

## RECURSOS HUMANOS ENERO - SEPTIEMBRE 2023

### Departamento de Egresos

Categoría	Turno					Total
	Completo	Matutino	Vespertino	Nocturno	Sab, dom y fest	
<b>Rama Paramédica</b>						
Afanadora	0	1	0	0	0	1
<b>Rama administrativa</b>						
Soporte Administrativo C	1	0	0	0	0	1
Jefe de Departamento en Área Médica A	1	0	0	0	0	1
Apoyo Administrativo en Salud A7	0	2	0	0	0	2
Apoyo Administrativo en Salud A6	0	1	0	0	0	1
Apoyo Administrativo en Salud A5	0	4	0	0	0	4
Apoyo Administrativo en Salud A4	0	1	0	0	0	1
Apoyo Administrativo en Salud A2	0	1	0	0	0	1
<b>TOTAL</b>	<b>2</b>	<b>10</b>	<b>0</b>	<b>0</b>	<b>0</b>	<b>12</b>



## RECURSOS HUMANOS ENERO - SEPTIEMBRE 2023

### Departamento de Proyectos y Normatividad

Categoría	Turno					Total
	Completo	Matutino	Vespertino	Nocturno	Sab, dom y fest	
<b>Rama administrativa</b>						
Jefe de Departamento en Área Médica A	1	0	0	0	0	1
<b>TOTAL</b>	<b>1</b>	<b>0</b>	<b>0</b>	<b>0</b>	<b>0</b>	<b>1</b>

### Archivo Clínico

Categoría	Turno					Total
	Completo	Matutino	Vespertino	Nocturno	Sab, dom y fest	
<b>Rama paramédica</b>						
Psicólogo Clínico	0	0	0	1	0	1
Afanadora	0	0	0	0	1	1
<b>Rama administrativa</b>						
Apoyo Administrativo en Salud A8	0	0	0	1	1	2
Apoyo Administrativo en Salud A7	0	1	0	1	0	2
Apoyo Administrativo en Salud A5	0	2	0	1	0	3
Apoyo Administrativo en Salud A4	0	1	0	0	1	2
Apoyo Administrativo en Salud A3	0	0	0	1	0	1
Apoyo Administrativo en Salud A2	0	0	0	1	1	2
<b>TOTAL</b>	<b>0</b>	<b>4</b>	<b>0</b>	<b>6</b>	<b>4</b>	<b>14</b>

## RECURSOS HUMANOS ENERO - SEPTIEMBRE 2023

### Admisión

Categoría	Turno					
	Completo	Matutino	Vespertino	Nocturno	Sab, dom y fest	Total
<b>Rama médica</b>						
Jefe de Servicios	0	1	0	0	0	1
Médico General A	0	1	0	0	0	1
<b>Rama paramédica</b>						
Afanadora	0	1	0	0	0	1
Camillero	0	1	0	0	0	1
<b>Rama administrativa</b>						
Apoyo Administrativo en Salud A6	0	0	0	0	1	1
Apoyo Administrativo en Salud A4	0	1	0	0	0	1
Apoyo Administrativo en Salud A3	0	0	0	1	0	1
<b>TOTAL</b>	<b>0</b>	<b>5</b>	<b>0</b>	<b>1</b>	<b>1</b>	<b>7</b>

## RECURSOS HUMANOS ENERO - SEPTIEMBRE 2023

### Personal comisionado Sección XIV

Categoría	Turno					Total
	Completo	Matutino	Vespertino	Nocturno	Sab, dom y fest	
<b>Rama médica</b>						
Cirujano Dentista A	0	1	0	0	0	1
Médico Especialista C	0	1	0	0	0	1
<b>Rama de enfermería</b>						
Enfermera Especialista A	0	1	0	0	0	1
Enfermera General Titulada B	0	1	1	0	0	2
Enfermera Especialista B	0	0	0	1	0	1
Enfermera General Titulada C	0	2	2	1	0	5
Enfermera Especialista C	0	0	1	0	0	1
<b>Rama paramédica</b>						
Histopatologo	0	0	1	0	0	1
Técnico en estadística en área médica	0	1	0	0	0	1
Auxiliar de estadística y archivo clínico	0	1	0	0	0	1
Ayudante de autopsias	0	0	1	0	0	1
Técnico laboratorista B	0	0	0	1	0	1
Afanadora	0	2	0	0	1	3
Camillero	0	1	0	0	1	2
<b>Rama administrativa</b>						
Apoyo Administrativo en Salud A5	0	2	1	0	0	3
Apoyo Administrativo en Salud A4	0	0	1	0	0	1
Apoyo Administrativo en Salud A2	0	0	0	0	1	1
<b>TOTAL</b>	<b>0</b>	<b>13</b>	<b>8</b>	<b>3</b>	<b>3</b>	<b>27</b>

## RECURSOS HUMANOS ENERO - SEPTIEMBRE 2023

### Personal comisionado al C.E.N

Categoría	Turno					
	Completo	Matutino	Vespertino	Nocturno	Sab, dom y fest	Total
<b>Rama médica</b>						
Médico General C	0	1	0	0	0	1
<b>Rama de enfermería</b>						
Enfermera General Titulada B	0	1	0	0	0	1
Enfermera Especialista B	0	0	0	1	0	1
Enfermera Especialista C	0	0	0	1	0	1
<b>Rama paramédica</b>						
Técnico Laboratorista A	0	0	0	0	1	1
<b>Rama administrativa</b>						
Apoyo Administrativo en Salud A8	0	1	0	0	0	1
Apoyo Administrativo en Salud A6	0	1	0	0	0	1
Apoyo Administrativo en Salud A5	0	0	0	0	1	1
Apoyo Administrativo en Salud A4	0	2	0	0	0	2
Apoyo Administrativo en Salud A3	0	0	0	0	1	1
<b>TOTAL</b>	<b>0</b>	<b>6</b>	<b>0</b>	<b>2</b>	<b>3</b>	<b>11</b>

## RECURSOS HUMANOS ENERO - SEPTIEMBRE 2023

### Personal con Suspensión Preventiva

Categoría	Total
Ortopedia	
Soporte Administrativo C	1
Oncología	
Técnico Radiólogo o en Radioterapia	1
Técnico Laboratorista A	1
Radiología e Imagen	
Apoyo Administrativo en Salud A3	1
Cirugía Plástica y Reconstructiva	
Apoyo Administrativo en Salud A1	1
Gineco - Obstetricia	
Enfermera General Titulada A	1
Terapéutica Quirúrgica	
Enfermera Especialista A	1
Consulta Externa	
Médico Especialista C	1
<b>Total</b>	<b>8</b>