

# CUADERNO ESTADÍSTICO

# ENERO-JUNIO 2021

Dirección de Planeación y Desarrollo de  
Sistemas Administrativos

Departamento de Información y  
Estadística



**SALUD**  
SECRETARÍA DE SALUD

**HOSPITAL  
GENERAL  
de MÉXICO**  
DR. EDUARDO LICEAGA



## **DIRECCIÓN GENERAL**

GUADALUPE MERCEDES LUCÍA GUERRERO AVENDAÑO



## **DIRECCIÓN DE COORDINACIÓN MÉDICA**

DR. RAÚL SERRANO LOYOLA



## **DIRECCIÓN DE ADMINISTRACIÓN Y FINANZAS**

MTRO. FRANCISCO SALVADOR VALADÉZ SALDAÑA



## **DIRECCIÓN DE PLANEACIÓN Y DESARROLLO DE SISTEMAS ADMINISTRATIVOS**

MTRA. JAQUELINE PINEDA PINEDA



## **SUBDIRECCIÓN DE SISTEMAS ADMINISTRATIVOS**

ING. CLAUDIA VERONICA RÍOS APOLONIO



## **DEPARTAMENTO DE INFORMACIÓN Y ESTADÍSTICA**

DRA. TERESITA DE JESÚS CORTÉS HERNÁNDEZ

DRA. MÓNICA DIANA RAMÍREZ MENDIOLA

C. SHEYLA DE LA CRUZ DIONNÉ FERNÁNDEZ PRECIADO

LIC. XOCHITL ALEJANDRA CEDILLO HERNÁNDEZ

## NOMBRAMIENTO

A partir del 11 de febrero de 2019, la Junta de Gobierno designó a la Dra. Guadalupe Mercedes Lucía Guerrero Avendaño, como Directora General del Hospital General de México para el periodo 2019-2024.

Durante los 114 años de existencia de nuestra institución se nombró por primera vez a una mujer para ocupar dicho cargo, dando muestra con ello la reivindicación de las mujeres quienes están logrando la igualdad de género en todos los ámbitos de la vida.

## PRESENTACIÓN

La información a través de la estadística es básica y fundamental en todo tipo de organizaciones, ya sean públicas, privadas, sin fines lucrativos, sociales, de organismos no gubernamentales, culturales, etc., porque derivado del contenido que lleva es como se van a tomar las decisiones a futuro, se conoce la situación actual y se conservan los antecedentes y la historia del pasado.

En el Hospital General de México se han llevado a cabo una serie de esfuerzos y actividades de todas las personas que directa o indirectamente tienen que ver con la atención de los pacientes que acuden a esta Institución para la atención de su salud, y que todas las acciones inherentes a esa atención queden debidamente reflejadas en los informes de actividades que mes a mes se reportan a la Secretaría de Salud, Organismos Internacionales como la Organización Mundial de la Salud (OMS), Organización Panamericana de la Salud (OPS), o a organismos oficiales como INEGI, SHCP, SEFUPU, etc.



La información estadística que se prepara sobre las actividades médicas que se realizan contribuyen a conocer las enfermedades que padece una población para dirigir la elaboración de las guías diagnósticas para su tratamiento, las investigaciones científicas para el desarrollo de los medicamentos adecuados, la estructura y actualización de los planes de estudio escolares, para que el gobierno prepare los programas de trabajo dirigidos a atender dichas patologías y a destinar y preparar los presupuestos financieros suficientes, etc.

Por todo ello es que las estadísticas en salud son de gran relevancia en cualquier País u Organización, y el producto de todos los esfuerzos que realizan Médicos, Enfermeras, Personal Paramédico o Administrativo, se ve reflejado con este tipo de documentos cuya finalidad es informar sobre lo realizado en esta Institución para que nuestras autoridades, investigadores, estudiantes y cualquier otra persona interesada en este tipo de información conozcan sobre los resultados obtenidos en la atención de los pacientes.

Nuevamente se les hace una atenta invitación para que cualquier sugerencia, comentario u observación a los datos que en este documento se presentan se dirijan a la Dirección de Planeación y Desarrollo de Sistemas Administrativos para enriquecer la información que se muestra en los cuadernos estadísticos de esta Institución.

**ATENTAMENTE**  
**GUADALUPE GUERRERO AVENDAÑO**  
**DIRECTORA GENERAL**





# INDICE

CONTENIDO	PAGINA
CARATULA	1
COMPARATIVO DE PRODUCTIVIDAD INSTITUCIONAL	2 - 5
PRINCIPALES INDICADORES DE HOSPITALIZACIÓN POR SERVICIO	6 - 7
PRINCIPALES INDICADORES DE CONSULTA	8 - 9
PRINCIPALES INDICADORES DE EGRESO	10 - 11
PRINCIPALES INDICADORES DE CIRUGÍAS Y PROCEDIMIENTOS NO QUIRÚRGICOS	12 - 15
CONSULTAS DE PRIMERA VEZ Y SUBSECUENTES POR GRUPO DE EDAD Y SEXO	16
CONSULTAS POR ENTIDAD FEDERATIVA	17
LOGRO CONTRA META PROGRAMADA EN CONSULTAS	18
COMPARATIVO DE CONSULTA POR SERVICIO	19
PROMEDIO DE CONSULTA POR MEDICO Y POR SERVICIO	20 - 21
COMPARATIVO DE PRODUCTIVIDAD DE CONSULTA POR ÁREA TRONCAL	22
COMPARATIVO DE PRODUCTIVIDAD DE URGENCIAS POR ÁREA TRONCAL	23
COMPARATIVO DE CAMAS CESABLES Y DIAS CAMAS CENSABLES POR SERVICIO	24
COMPARATIVO DE DÍAS PACIENTE Y PORCENTAJE DE OCUPACIÓN POR SERVICIO	25
COMPARATIVO DE INGRESOS Y EGRESOS HOSPITALARIOS POR SERVICIO	26
COMPARATIVO DE CIRUGÍAS Y PROCEDIMIENTOS Y COMPARATIVO DE DÍAS ESTANCIA POR SERVICIO	27
COMPARATIVO DE PROMEDIO DE DÍAS ESTANCIA, ÍNDICE DE ROTACIÓN E INTERVALO DE SUSTITUCIÓN POR SERVICIO	28
COMPARATIVO DE HOSPITALIZACIÓN POR ÁREA TRONCAL	29
PRINCIPALES MOTIVOS DE CONSULTA	30
PRINCIPALES MOTIVOS DE CONSULTA POR GRUPO DE EDAD Y SEXO	31 - 32

# INDICE

CONTENIDO	PAGINA
DIAGNÓSTICO DE EGRESO MAS FRECUENTES	33
DIAGNÓSTICOS DE EGRESO POR GRUPO DE EDAD Y SEXO	34 - 35
EGRESOS POR ENTIDAD FEDERATIVA	36
PRINCIPALES CAUSAS DE DEFUNCIÓN	37
DEFUNCIONES POR GRUPO DE EDAD Y SEXO	38 - 39
DEFUNCIONES HOSPITALARIAS MENORES Y MAYORES DE 48 HORAS	40
20 PRINCIPALES CIRUGÍAS POR SEXO	41
PRINCIPALES CIRUGÍAS MAYORES Y MENORES POR GRUPO DE EDAD Y SEXO	42 - 43
CIRUGÍAS Y PROCEDIMIENTOS POR ENTIDAD FEDERATIVA	44
PRINCIPALES PROCEDIMIENTOS NO QUIRÚRGICOS	45
PRINCIPALES PROCEDIMIENTOS NO QUIRÚRGICOS POR GRUPO DE EDAD Y SEXO	46 - 47
TOTAL, DE CONSULTAS Y TOTAL DE ATENCIONES ODONTOLÓGICAS	48
COMPARATIVO DE RAYOS X DENTALES E INGRESOS Y EGRESOS POR MEJORÍAS Y DEFUNCIÓN DE LOS SERVICIOS CON TERAPIA INTENSIVA	49
COMPARATIVOS DE CONSULTAS DE URGENCIAS	50
COMPARATIVO DE RELACIÓN DE DIVERSAS ACTIVIDADES REALIZADAS	51 - 52
COMPARATIVO DE PARTOS ATENDIDOS, COMPARATIVOS DE ABORTOS	53
PLÁTICAS PARA LA SALUD	54
COMPARATIVOS DE TRATAMIENTOS DE RADIOTERAPIA Y DE REHABILITACIÓN POR SERVICIO Y UNIDAD DE MEDIDA	55
COMPARATIVO DE ESTUDIOS DE ULTRASONIDO POR SERVICIO Y UNIDAD DE MEDIDA	56
COMPARATIVO DE TRATAMIENTOS DE QUIMIOTERAPIA POR SERVICIO Y UNIDAD DE MEDIDA	57
COMPARATIVO DE SESIONES DE INHALOTERAPIA Y RESUMEN DE DIALISIS Y HEMODIALISIS POR SERVICIO	58

# INDICE

CONTENIDO	PAGINA
COMPARATIVO DEL CONSUMO DE SANGRE Y HEMODERIVADOS POR SERVICIO	59
TRATAMIENTO Y ESTUDIOS DE COLPOSCOPIAS EN HOSPITAL GENERAL DE MÉXICO	60
<b>RECURSOS FÍSICOS Y MATERIALES</b>	
CAMAS NO CENSABLES POR SERVICIO	61
CAMAS CENSABLES POR SERVICIO	62
CAMAS EN ÁREAS DE SERVICIO DE TERAPIA INTENSIVA,	63
CONSULTORIOS CON QUE CUENTA EL HOSPITAL GENERAL DE MÉXICO	64 - 65
RESUMEN DE QUIRÓFANOS Y MESAS QUIRÚRGICAS	66
NÚMERO DE SALAS PARA PROCEDIMIENTOS AMBULATORIO POR SERVICIO	67
CUARTOS AISLADOS	68
CENTRAL DE ESTERILIZACIÓN Y EQUIPO DE CEYE	69
INDICADORES ESTRATEGICOS CLAVE E010 CAPACITACIÓN TECNICO - MEDICO	70 - 72
INDICADORES ESTRATEGICOS CLAVE E010 CAPACITACIÓN ADMINISTRATIVA Y GERENCIAL	73- 75
INDICADORES ESTRATEGICOS CLAVE E010 FORMACIÓN Y CAPACITACIÓN DE RECURSOS HUMANOS PARA LA SALUD	76 - 80
INDICADORES ESTRATEGICOS CLAVE E022 INVESTIGACIÓN Y DESARROLLO TÉCNOLOGICO EN SALUD	81 - 83
CLAVE E023 ATENCIÓN A LA SALUD	84 - 90
<b>RECURSOS HUMANOS GENERAL</b>	
RECURSOS HUMANOS A NIVEL GENERAL POR TURNO	92
PERSONAL DE MANDOS MEDIOS Y SUPERIORES POR SERVICIO	93 - 94
PERSONAL DE LA RAMA MÉDICA POR SERVICIO	95 - 97
PERSONAL DE LA RAMA AFÍN ADMINISTRATIVA POR SERVICIO	98 - 102



# INDICE

CONCEPTO	PAGINA
PERSONAL DE LA RAMA DE ENFERMERIA POR SERVICIO	103 - 104
PERSONAL DE LA RAMA PARAMÉDICA POR SERVICIO	105 - 108
PERSONAL DE LA RAMA DE INVESTIGACIÓN POR SERVICIO	109
PERSONAL DE MÉDICOS RESIDENTES	110
TOTAL, DE CONTRATOS EVENTUALES (PARTIDAS 1201) POR SERVICIO	111 - 113
NUMERO DE TRABAJADORES POR EDAD Y SEXO A NIVEL INSTITUCIONAL	114 - 116
RAMA DE ENFERMERÍA POR RANGO DE EDAD Y SEXO	117 - 120
RAMA DE INVESTIGADORES POR RANGO DE EDAD Y SEXO	121
RAMA DE MANDOS MEDIOS POR RANGO DE EDAD Y SEXO	122 - 123
RAMA AFÍN ADMINISTRATIVA POR RANGO DE EDAD Y SEXO	124 - 130
RAMA MÉDICA POR RANGO DE EDAD Y SEXO	131 - 134
RAMA PARAMÉDICA POR RANGO DE EDAD Y SEXO	135 - 140
<b>PRODUCTIVIDAD POR ESPECIALIDAD</b>	
<b>OTORRINOLARINGOLOGÍA 101 A</b>	
GRAFICAS DE CONSULTAS, EGRESOS, CIRUGÍAS, PROCEDIMIENTOS, PORCENTAJE DE OCUPACIÓN, DIAS PACIENTE, DIAS CAMA, PROMEDIO DIAS ESTANCIA E INTERVALO DE SUSTITUCIÓN	141
COMPARATIVO DE PRODUCTIVIDAD	142
PRINCIPALES MOTIVOS DE CONSULTA	143
PRINCIPALES MOTIVOS DE CONSULTA POR GRUPO DE EDAD Y SEXO	144 - 145
DIAGNÓSTICOS DE EGRESO MÁS FRECUENTES	146
DIAGNÓSTICOS DE EGRESO MÁS FRECUENTES POR GRUPO DE EDAD Y SEXO	147 - 148
PRINCIPALES CAUSAS DE DEFUNCIÓN Y POR GRUPO DE EDAD Y SEXO	149

# INDICE

CONCEPTO	PAGINA
PRINCIPALES CIRUGÍAS Y PROCEDIMIENTOS	150
PRINCIPALES CIRUGÍAS Y PROCEDIMIENTOS NO QUIRÚRGICOS POR GRUPO DE EDAD Y SEXO	151 - 152
RECURSOS HUMANOS	153
<b>OFTALMOLOGÍA 102 A</b>	
GRAFICAS DE CONSULTAS, EGRESOS, CIRUGÍAS, PROCEDIMIENTOS, PORCENTAJE DE OCUPACIÓN, DIAS PACIENTE, DIAS CAMA, PROMEDIO DIAS ESTANCIA E INTERVALO DE SUSTITUCIÓN	154
COMPARATIVO DE PRODUCTIVIDAD	155
PRINCIPALES MOTIVOS DE CONSULTA	156
PRINCIPALES MOTIVOS DE CONSULTA POR GRUPO DE EDAD Y SEXO	157 - 158
DIAGNÓSTICOS DE EGRESO MÁS FRECUENTES	159
DIAGNÓSTICOS DE EGRESO MÁS FRECUENTES POR GRUPO DE EDAD Y SEXO	160 - 161
PRINCIPALES CAUSAS DE DEFUNCIÓN Y POR GRUPO DE EDAD Y SEXO	162
PRINCIPALES CIRUGÍAS Y PROCEDIMIENTOS	163
PRINCIPALES CIRUGÍAS Y PROCEDIMIENTOS NO QUIRÚRGICOS POR GRUPO DE EDAD Y SEXO	164 - 165
RECURSOS HUMANOS	166
<b>CIRUGIA PLASTICA 104 C</b>	
GRAFICAS DE CONSULTAS, EGRESOS, CIRUGÍAS, PROCEDIMIENTOS, PORCENTAJE DE OCUPACIÓN, DIAS PACIENTE, DIAS CAMA, PROMEDIO DIAS ESTANCIA E INTERVALO DE SUSTITUCIÓN	167
COMPARATIVO DE PRODUCTIVIDAD	168
PRINCIPALES MOTIVOS DE CONSULTA	169
PRINCIPALES MOTIVOS DE CONSULTA POR GRUPO DE EDAD Y SEXO	170 - 171
DIAGNÓSTICOS DE EGRESO MÁS FRECUENTES	172
DIAGNÓSTICOS DE EGRESO MÁS FRECUENTES POR GRUPO DE EDAD Y SEXO	173 - 174

# INDICE

CONCEPTO	PAGINA
PRINCIPALES CIRUGÍAS Y PROCEDIMIENTOS	175
PRINCIPALES CIRUGÍAS Y PROCEDIMIENTOS NO QUIRÚRGICOS POR GRUPO DE EDAD Y SEXO	176 - 177
RECURSOS HUMANOS	178
<b>UROLOGIA 105 A</b>	
GRAFICAS DE CONSULTAS, EGRESOS, CIRUGÍAS, PROCEDIMIENTOS, PORCENTAJE DE OCUPACIÓN, DIAS PACIENTE, DIAS CAMA, PROMEDIO DIAS ESTANCIA E INTERVALO DE SUSTITUCIÓN	179
COMPARATIVO DE PRODUCTIVIDAD	180
PRINCIPALES MOTIVOS DE CONSULTA	181
PRINCIPALES MOTIVOS DE CONSULTA POR GRUPO DE EDAD Y SEXO	182 - 183
DIAGNÓSTICOS DE EGRESO MÁS FRECUENTES	184
DIAGNÓSTICOS DE EGRESO MÁS FRECUENTES POR GRUPO DE EDAD Y SEXO	185 - 186
PRINCIPALES CAUSAS DE DEFUNCIÓN	187
PRINCIPALES CAUSAS DE DEFUNCIÓN Y POR GRUPO DE EDAD Y SEXO	188
PRINCIPALES CIRUGÍAS Y PROCEDIMIENTOS	189
PRINCIPALES CIRUGÍAS Y PROCEDIMIENTOS NO QUIRÚRGICOS POR GRUPO DE EDAD Y SEXO	190 - 191
RECURSOS HUMANOS	192
<b>NEFROLOGÍA 105 B</b>	
GRAFICAS DE CONSULTAS, EGRESOS, CIRUGÍAS, PROCEDIMIENTOS, PORCENTAJE DE OCUPACIÓN, DIAS PACIENTE, DIAS CAMA, PROMEDIO DIAS ESTANCIA E INTERVALO DE SUSTITUCIÓN	193
COMPARATIVO DE PRODUCTIVIDAD	194
PRINCIPALES MOTIVOS DE CONSULTA	195
PRINCIPALES MOTIVOS DE CONSULTA POR GRUPO DE EDAD Y SEXO	196 - 197
DIAGNÓSTICOS DE EGRESO MÁS FRECUENTES	198
DIAGNÓSTICOS DE EGRESO MÁS FRECUENTES POR GRUPO DE EDAD Y SEXO	199 - 200



# INDICE

CONCEPTO	PAGINA
PRINCIPALES CAUSAS DE DEFUNCIÓN Y POR GRUPO DE EDAD Y SEXO	201
PRINCIPALES CIRUGÍAS Y PROCEDIMIENTOS	202
PRINCIPALES CIRUGÍAS Y PROCEDIMIENTOS NO QUIRÚRGICOS POR GRUPO DE EDAD Y SEXO	203
RECURSOS HUMANOS	204
<b>ORTOPEDIA 107 C</b>	
GRAFICAS DE CONSULTAS, EGRESOS, CIRUGÍAS, PROCEDIMIENTOS, PORCENTAJE DE OCUPACIÓN, DIAS PACIENTE, DIAS CAMA, PROMEDIO DIAS ESTANCIA E INTERVALO DE SUSTITUCIÓN	205
COMPARATIVO DE PRODUCTIVIDAD	206
PRINCIPALES MOTIVOS DE CONSULTA	207
PRINCIPALES MOTIVOS DE CONSULTA POR GRUPO DE EDAD Y SEXO	208 - 209
DIAGNÓSTICOS DE EGRESO MÁS FRECUENTES	210
DIAGNÓSTICOS DE EGRESO MÁS FRECUENTES POR GRUPO DE EDAD Y SEXO	211 - 212
PRINCIPALES CAUSAS DE DEFUNCIÓN Y POR GRUPO DE EDAD Y SEXO	213
PRINCIPALES CIRUGÍAS Y PROCEDIMIENTOS	214
PRINCIPALES CIRUGÍAS Y PROCEDIMIENTOS NO QUIRÚRGICOS POR GRUPO DE EDAD Y SEXO	215 - 216
RECURSOS HUMANOS	217
<b>DERMATOLOGÍA 109 A</b>	
GRAFICAS DE CONSULTAS, EGRESOS, CIRUGÍAS, PROCEDIMIENTOS, PORCENTAJE DE OCUPACIÓN, DIAS PACIENTE, DIAS CAMA, PROMEDIO DIAS ESTANCIA E INTERVALO DE SUSTITUCIÓN	218
COMPARATIVO DE PRODUCTIVIDAD	219
PRINCIPALES MOTIVOS DE CONSULTA	220
PRINCIPALES MOTIVOS DE CONSULTA POR GRUPO DE EDAD Y SEXO	221 - 222
DIAGNÓSTICOS DE EGRESO	223
DIAGNÓSTICOS DE EGRESO Y POR GRUPO DE EDAD Y SEXO	224

# INDICE

CONCEPTO	PAGINA
PRINCIPALES CAUSAS DE DEFUNCIÓN Y POR GRUPO DE EDAD Y SEXO	225
PRINCIPALES CIRUGÍAS Y PROCEDIMIENTOS	226
PRINCIPALES CIRUGÍAS Y PROCEDIMIENTOS NO QUIRÚRGICOS POR GRUPO DE EDAD Y SEXO	227 - 228
RECURSOS HUMANOS	229
<b>GERIATRIA 110 B</b>	
GRAFICAS DE CONSULTAS, EGRESOS, PORCENTAJE DE OCUPACIÓN, DIAS PACIENTE, DIAS CAMA, PROMEDIO DIAS ESTANCIA E INTERVALO DE SUSTITUCIÓN	230
COMPARATIVO DE PRODUCTIVIDAD	231
COMPARATIVO DE ACCIONES REALIZADAS	232
PRINCIPALES MOTIVOS DE CONSULTA	233
PRINCIPALES MOTIVOS DE CONSULTA POR GRUPO DE EDAD Y SEXO	334
DIAGNÓSTICOS DE EGRESO MÁS FRECUENTES	335
DIAGNÓSTICOS DE EGRESO MÁS FRECUENTES POR GRUPO DE EDAD Y SEXO	336
PRINCIPALES CAUSAS DE DEFUNCIÓN	237
PRINCIPALES CAUSAS DE DEFUNCIÓN Y POR GRUPO DE EDAD Y SEXO	238
RECURSOS HUMANOS	239
<b>ONCOLOGÍA 111 A</b>	
GRAFICAS DE CONSULTAS, EGRESOS, CIRUGÍAS, PROCEDIMIENTOS, PORCENTAJE DE OCUPACIÓN, DIAS PACIENTE, DIAS CAMA, PROMEDIO DIAS ESTANCIA E INTERVALO DE SUSTITUCIÓN	240
COMPARATIVO DE PRODUCTIVIDAD	241
PRINCIPALES MOTIVOS DE CONSULTA	242
PRINCIPALES MOTIVOS DE CONSULTA POR GRUPO DE EDAD Y SEXO	243 - 244
DIAGNÓSTICOS DE EGRESO MÁS FRECUENTES	245
DIAGNÓSTICOS DE EGRESO MÁS FRECUENTES POR GRUPO DE EDAD Y SEXO	246 - 247

# INDICE

CONCEPTO	PAGINA
PRINCIPALES CAUSAS DE DEFUNCIÓN	248
PRINCIPALES CAUSAS DE DEFUNCIÓN POR GRUPO DE EDAD Y SEXO	249 - 250
PRINCIPALES CIRUGÍAS Y PROCEDIMIENTOS	251
PRINCIPALES CIRUGÍAS Y PROCEDIMIENTOS NO QUIRÚRGICOS POR GRUPO DE EDAD Y SEXO	252 - 253
TERAPIA INTENSIVA DE EGRESO	254
TERAPIA INTENSIVA DE EGRESO POR GRUPO DE EDAD Y SEXO	255 - 256
TERAPIA INTENSIVA DE DEFUNCIONES	257
TERAPIA INTENSIVA DE DEFUNCIONES POR GRUPO DE EDAD Y SEXO	258 - 259
RECURSOS HUMANOS	260 - 261
<b>HEMATOLOGÍA 111 D</b>	
GRAFICAS DE CONSULTAS, EGRESOS, PROCEDIMIENTOS, PORCENTAJE DE OCUPACIÓN, DIAS PACIENTE, DIAS CAMA, PROMEDIO DIAS ESTANCIA E INTERVALO DE SUSTITUCIÓN	262
COMPARATIVO DE PRODUCTIVIDAD	263
PRINCIPALES MOTIVOS DE CONSULTA	264
PRINCIPALES MOTIVOS DE CONSULTA POR GRUPO DE EDAD Y SEXO	265 - 266
DIAGNÓSTICOS DE EGRESO MÁS FRECUENTES	267
DIAGNÓSTICOS DE EGRESO MÁS FRECUENTES POR GRUPO DE EDAD Y SEXO	268 - 269
PRINCIPALES CAUSAS DE DEFUNCIÓN	270
PRINCIPALES CAUSAS DE DEFUNCIÓN POR GRUPO DE EDAD Y SEXO	271 - 272
RECURSOS HUMANOS	273
<b>GINECOOBSTETRICIA 112 A</b>	
GRAFICAS DE CONSULTAS, EGRESOS, CIRUGÍAS, PROCEDIMIENTOS, PORCENTAJE DE OCUPACIÓN, DIAS PACIENTE, DIAS CAMA, PROMEDIO DIAS ESTANCIA E INTERVALO DE SUSTITUCIÓN	274



# INDICE

CONCEPTO	PAGINA
COMPARATIVO DE PRODUCTIVIDAD	275
PRINCIPALES MOTIVOS DE CONSULTA	276
PRINCIPALES MOTIVOS DE CONSULTA POR GRUPO DE EDAD Y SEXO	277 - 278
DIAGNÓSTICOS DE EGRESO MÁS FRECUENTES	279
DIAGNÓSTICOS DE EGRESO MÁS FRECUENTES POR GRUPO DE EDAD Y SEXO	280 - 281
PRINCIPALES CAUSAS DE DEFUNCIÓN Y POR GRUPO DE EDAD Y SEXO	282
PRINCIPALES CIRUGÍAS Y PROCEDIMIENTOS	283
PRINCIPALES CIRUGÍAS Y PROCEDIMIENTOS NO QUIRÚRGICOS POR GRUPO DE EDAD Y SEXO	284 - 285
CONSULTA DE URGENCIAS	286
CONSULTA DE URGENCIAS POR GRUPO DE EDAD Y SEXO	287 - 288
CONSULTA DE COLPOSCOPIAS	289
CONSULTA DE COLPOSCOPIAS POR GRUPO DE EDAD Y SEXO	290 - 291
<b>OBSTETRICIA</b>	
PRINCIPALES MOTIVOS DE CONSULTA	292
PRINCIPALES MOTIVOS DE CONSULTA POR GRUPO DE EDAD Y SEXO	293 - 294
DIAGNÓSTICOS DE EGRESO	295
DIAGNÓSTICOS DE EGRESO POR GRUPO DE EDAD Y SEXO	296 - 297
PRINCIPALES CAUSAS DE DEFUNCIÓN	298
PRINCIPALES CIRUGÍAS Y PROCEDIMIENTOS	299
PRINCIPALES CIRUGÍAS Y PROCEDIMIENTOS POR GRUPO DE EDAD Y SEXO	300 - 301
CONSULTAS DE URGENCIAS	302
CONSULTAS DE URGENCIAS POR GRUPO DE EDAD Y SEXO	303 - 304

# INDICE

CONCEPTO	PAGINA
CONSULTAS DE PLANIFICACIÓN FAMILIAR	305
CONSULTAS DE PLANIFICACIÓN FAMILIAR Y POR GRUPO DE EDAD Y SEXO	306 - 307
TERAPIA INTENSIVA DE EGRESO	308
TERAPIA INTENSIVA DE EGRESO POR GRUPO DE EDAD Y SEXO	309 - 310
TERAPIA INTENSIVA DE DEFUNCIONES Y POR GRUPO DE EDAD Y SEXO	311
RECURSOS HUMANOS	312 - 313
<b>MEDICINA INTERNA GENERAL</b>	
GRAFICAS DE CONSULTAS, EGRESOS, PROCEDIMIENTOS, PORCENTAJE DE OCUPACIÓN, DIAS PACIENTE, DIAS CAMA, PROMEDIO DIAS ESTANCIA E INTERVALO DE SUSTITUCIÓN	314
COMPARATIVO DE PRODUCTIVIDAD	315
PRINCIPALES MOTIVOS DE CONSULTA	316
PRINCIPALES MOTIVOS DE CONSULTA POR GRUPO DE EDAD Y SEXO	317 - 318
DIAGNÓSTICOS DE EGRESO MÁS FRECUENTES	319
DIAGNÓSTICOS DE EGRESO MÁS FRECUENTES POR GRUPO DE EDAD Y SEXO	320- 321
PRINCIPALES CAUSAS DE DEFUNCIÓN	322
PRINCIPALES CAUSAS DE DEFUNCIÓN POR GRUPO DE EDAD Y SEXO	323 - 324
PRINCIPALES CIRUGÍAS Y PROCEDIMIENTOS	325
PRINCIPALES CIRUGÍAS Y PROCEDIMIENTOS POR GRUPO DE EDAD Y SEXO	326 - 327
<b>MEDICINA INTERNA 103 B</b>	
GRAFICAS DE CONSULTAS, EGRESOS, PROCEDIMIENTOS, PORCENTAJE DE OCUPACIÓN, DIAS PACIENTE, DIAS CAMA, PROMEDIO DIAS ESTANCIA E INTERVALO DE SUSTITUCIÓN	328
COMPARATIVO DE PRODUCTIVIDAD	329
PRINCIPALES MOTIVOS DE CONSULTA	330
PRINCIPALES MOTIVOS DE CONSULTA POR GRUPO DE EDAD Y SEXO	331 - 332

# INDICE

CONCEPTO	PAGINA
DIAGNÓSTICOS DE EGRESO MÁS FRECUENTES	333
DIAGNÓSTICOS DE EGRESO MÁS FRECUENTES POR GRUPO DE EDAD Y SEXO	334 - 335
PRINCIPALES CAUSAS DE DEFUNCIÓN	336
PRINCIPALES CAUSAS DE DEFUNCIÓN Y POR GRUPO DE EDAD Y SEXO	337 - 338
PRINCIPALES CIRUGÍAS Y PROCEDIMIENTOS	339
PRINCIPALES CIRUGÍAS Y PROCEDIMIENTOS Y POR GRUPO DE EDAD Y SEXO	340 - 341
RECURSOS HUMANOS	342
<b>MEDICINA INTERNA 108 A</b>	
GRAFICAS DE CONSULTAS, EGRESOS, PROCEDIMIENTOS, PORCENTAJE DE OCUPACIÓN, DIAS PACIENTE, DIAS CAMA, PROMEDIO DIAS ESTANCIA E INTERVALO DE SUSTITUCIÓN	343
COMPARATIVO DE PRODUCTIVIDAD	344
PRINCIPALES MOTIVOS DE CONSULTA	345
PRINCIPALES MOTIVOS DE CONSULTA POR GRUPO DE EDAD Y SEXO	346 - 347
DIAGNÓSTICOS DE EGRESO MÁS FRECUENTES	348
DIAGNÓSTICOS DE EGRESO MÁS FRECUENTES POR GRUPO DE EDAD Y SEXO	349 - 350
PRINCIPALES CAUSAS DE DEFUNCIÓN	351
PRINCIPALES CAUSAS DE DEFUNCIÓN POR GRUPO DE EDAD Y SEXO	352 - 353
PRINCIPALES CIRUGÍAS Y PROCEDIMIENTOS	354
PRINCIPALES CIRUGÍAS Y PROCEDIMIENTOS POR GRUPO DE EDAD Y SEXO	355 - 356
RECURSOS HUMANOS	357
<b>MEDICINA INTERNA 110 A</b>	
GRAFICAS DE CONSULTAS, EGRESOS, PROCEDIMIENTOS, PORCENTAJE DE OCUPACIÓN, DIAS PACIENTE, DIAS CAMA, PROMEDIO DIAS ESTANCIA E INTERVALO DE SUSTITUCIÓN	358
COMPARATIVO DE PRODUCTIVIDAD	359
PRINCIPALES MOTIVOS DE CONSULTA	360



# INDICE

CONCEPTO	PAGINA
PRINCIPALES MOTIVOS DE CONSULTA POR GRUPO DE EDAD Y SEXO	361 - 362
DIAGNÓSTICOS DE EGRESO MÁS FRECUENTES	363
DIAGNÓSTICOS DE EGRESO MÁS FRECUENTES POR GRUPO DE EDAD Y SEXO	364 - 365
PRINCIPALES CAUSAS DE DEFUNCIÓN	366
PRINCIPALES CAUSAS DE DEFUNCIÓN POR GRUPO DE EDAD Y SEXO	367 - 368
PRINCIPALES CIRUGÍAS Y PROCEDIMIENTOS	369
PRINCIPALES CIRUGÍAS Y PROCEDIMIENTOS POR GRUPO DE EDAD Y SEXO	370 - 371
RECURSOS HUMANOS	372
<b>CLÍNICA DEL DOLOR 203 C</b>	
GRAFICAS DE CONSULTAS Y PROCEDIMIENTOS	373
COMPARATIVO DE PRODUCTIVIDAD	374
PRINCIPALES MOTIVOS DE CONSULTA	375
PRINCIPALES MOTIVOS DE CONSULTA POR GRUPO DE EDAD Y SEXO	376 - 377
PRINCIPALES CIRUGÍAS Y PROCEDIMIENTOS	378
PRINCIPALES CIRUGÍAS Y PROCEDIMIENTOS POR GRUPO DE EDAD Y SEXO	379 - 380
ACTIVIDADES Y PROCEDIMIENTOS RELEVANTES	381 - 383
ACTIVIDADES RELEVANTES EN PACIENTES DE CUIDADOS PALIATIVOS	384
RECURSOS HUMANOS	385
<b>VIGILANCIA EPIDEMIOLÓGICA 204 B</b>	
CASOS DETECTADOS Y NÚMERO DE SITIO DE INFECCIÓN	386
CASOS DE INFECCIÓN NOSOCOMIAL POR GRUPO DE EDAD Y SEXO	387

# INDICE

CONCEPTO	PAGINA
CASOS DE INFECCIÓN NOSOCOMIAL POR SITIO DE INFECCIÓN	388 - 389
MICROORGANISMOS AISLADOS	390
INFECCIONES ASOCIADAS CON LA ATENCIÓN A LA SALUD	391 - 392
CERTIFICADOS DE DEFUNCIÓN Y AUTOPSIAS, VIGILANCIA DE EXPOSICIÓN A VIH Y HEPATIS B Y C	393
NOTIFICACIÓN DE PROBABLES EVENTOS ADVERSOS A LA UNIDAD DE CALIDAD Y ACTIVIDADES DE CAPACITACIÓN	394
CASOS NUEVOS DESCARTADOS Y EN SEGUIMIENTO NOTIFICADOS A LA SSA	395
RECURSOS HUMANOS	396
<b>DEPARTAMENTO DE NUTRICIÓN 204 G</b>	
COMPARATIVO DE PRODUCTIVIDAD	397
PRINCIPALES MOTIVOS DE CONSULTA	398
PRINCIPALES MOTIVOS DE CONSULTA POR GRUPO DE EDAD Y SEXO	399 - 400
NUTRICIÓN DE TIMIZAJE	401
ORIENTACIÓN NUTRICIONAL DE ALTA ESPECIALIDAD	402
GRAFICA DE ORIENTACIÓN NUTRICIONAL	403
ORIENTACIÓN NUTRICIONAL POR MES	404
RECURSOS HUMANOS	405
<b>LABORATORIO CENTRAL 205 A</b>	
COMPARATIVO DE PRODUCTIVIDAD	406
ESTUDIOS CONVENCIONALES	407
ESTUDIOS ESPECIALES	408
AUXILIARES DE DIAGNOSTICO	409

# INDICE

CONCEPTO	PAGINA
ESTUDIOS DE URGENCIA	410
ESTUDIOS DE DERMATOLOGÍA	411
ESTUDIOS DE TERAPIA INTENSIVA	412
ESTUDIOS DE BANCO DE SANGRE Y CARDIOLOGÍA	413
ESTUDIOS DE GENÉTICA Y HEMATOLOGÍA	414
ESTUDIOS DE ALERGÍA	415
ESTUDIOS DE URGENCIAS PEDIATRICAS	416
ESTUDIOS DE PEDIATRICAS	417
RECURSOS HUMANOS	418 - 419
<b>RAYOS X 207 A</b>	
COMPARATIVO DE PRODUCTIVIDAD	420
ESTUDIOS SIMPLES	421 - 423
ESTUDIOS DIGESTIVOS	424
ESTUDIOS DE INTERVENCIONISMO	425 - 426
ESTUDIOS DE INTERVENCIONISMO POR MEDIO DE CARDIO Y ESPECIALES	427
ESTUDIOS DE TOMOGRAFÍA COMPUTARIZADA	428 - 431
ESTUDIOS DE RESONANCIA MAGNETICA	432 - 436
ESTUDIOS DE DESINTOMETRÍA	436
ESTUDIOS DE MASTOGRAFÍA Y MEDICINA NUCLEAR	437
ESTUDIOS DE ULTRASONIDOS Y DE MAMA	438 - 440
RECURSOS HUMANOS	441 - 442

# INDICE

CONCEPTO	PAGINA
<b>CLINICA DE MALFORMACIONES VASCULARES</b>	
COMPARATIVO DE PROCEDIMIENTOS	443
PRINCIPALES PROCEDIMIENTOS QUIRÚRGICOS	444
PRINCIPALES PROCEDIMIENTOS QUIRÚRGICOS POR GRUPO DE EDAD Y SEXO	445
<b>ANATOMIA PATOLÓGICA</b>	
COMPARATIVO DE PRODUCTIVIDAD	446
RECURSOS HUMANOS	447
<b>CIRUGIA GENERAL 310 B</b>	
GRAFICAS DE CONSULTAS, EGRESOS, CIRUGÍAS, PROCEDIMIENTOS, PORCENTAJE DE OCUPACIÓN, DIAS PACIENTE, DIAS CAMA, PROMEDIO DIAS ESTANCIA E INTERVALO DE SUSTITUCIÓN	448
COMPARATIVO DE PRODUCTIVIDAD	449
PRINCIPALES MOTIVOS DE CONSULTA	450
PRINCIPALES MOTIVOS DE CONSULTA POR GRUPO DE EDAD Y SEXO	451 - 452
DIAGNÓSTICOS DE EGRESO MÁS FRECUENTES	453
DIAGNÓSTICOS DE EGRESO MÁS FRECUENTES POR GRUPO DE EDAD Y SEXO	454 - 455
PRINCIPALES CAUSAS DE DEFUNCIÓN	456
PRINCIPALES CAUSAS DE DEFUNCIÓN POR GRUPO DE EDAD Y SEXO	457 - 458
PRINCIPALES CIRUGÍAS Y PROCEDIMIENTOS	459
PRINCIPALES CIRUGÍAS Y PROCEDIMIENTOS POR GRUPO DE EDAD Y SEXO	460 - 461
PRINCIPALES MOTIVOS DE CONSULTA DE CABEZA Y CUELLO	462
PRINCIPALES MOTIVOS DE CONSULTA DE CABEZA Y CUELLO POR GRUPO DE EDAD Y SEXO	463 - 464
PRINCIPALES MOTIVOS DE CONSULTA DE HEPATOBILIOPANCREATICA	465

# INDICE

CONCEPTO	PAGINA
PRINCIPALES MOTIVOS DE CONSULTA DE HEPATOBILIOPANCREATICA POR GRUPO DE EDAD Y SEXO	466 - 467
PRINCIPALES MOTIVOS DE CONSULTA DE PARED ABDOMINAL	468
PRINCIPALES MOTIVOS DE CONSULTA DE PARED ABDOMINAL POR GRUPO DE EDAD Y SEXO	469 - 470
PRINCIPALES MOTIVOS DE CONSULTA DE SEPSIS URGENCIAS	471
PRINCIPALES MOTIVOS DE CONSULTA DE SEPSIS URGENCIAS POR GRUPO DE EDAD Y SEXO	472 - 473
PRINCIPALES MOTIVOS DE CONSULTA DE TRACTO DIGESTIVO	474
PRINCIPALES MOTIVOS DE CONSULTA DE TRACTO DIGESTIVO POR GRUPO DE EDAD Y SEXO	475 - 476
RECURSOS HUMANOS	477
<b>TRASPLANTES 310 C</b>	
GRAFICAS DE CONSULTAS, EGRESOS, CIRUGÍAS, PROCEDIMIENTOS, DIAS PACIENTE, DIAS CAMA, PROMEDIO DIAS ESTANCIA E INTERVALO DE SUSTITUCIÓN	478
COMPARATIVO DE PRODUCTIVIDAD	479
PRINCIPALES MOTIVOS DE CONSULTA	480
PRINCIPALES MOTIVOS DE CONSULTA POR GRUPO DE EDAD Y SEXO	481 - 482
DIAGNÓSTICOS DE EGRESO MÁS FRECUENTES	483
DIAGNÓSTICOS DE EGRESO MÁS FRECUENTES POR GRUPO DE EDAD Y SEXO	484 - 485
PRINCIPALES CAUSAS DE DEFUNCIÓN	486
PRINCIPALES CAUSAS DE DEFUNCIÓN POR GRUPO DE EDAD Y SEXO	487
PRINCIPALES CIRUGÍAS Y PROCEDIMIENTOS	488
PRINCIPALES CIRUGÍAS Y PROCEDIMIENTOS POR GRUPO DE EDAD Y SEXO	489 - 490
PROGRAMA DE DONACIÓN DE ÓRGANOS Y TEJIDOS	491
DONACIÓN Y TRASPLANTES	492

# INDICE

CONCEPTO	PAGINA
RECURSOS HUMANOS	493
<b>GASTROENTEROLOGÍA 310 C</b>	
GRAFICAS DE CONSULTAS, EGRESOS, PROCEDIMIENTOS, DIAS PACIENTE, DIAS CAMA, PROMEDIO DIAS ESTANCIA E INTERVALO DE SUSTITUCIÓN	494
COMPARATIVO DE PRODUCTIVIDAD	495
PRINCIPALES MOTIVOS DE CONSULTA	496
PRINCIPALES MOTIVOS DE CONSULTA POR GRUPO DE EDAD Y SEXO	497 - 498
DIAGNÓSTICOS DE EGRESO MÁS FRECUENTES	499
DIAGNÓSTICOS DE EGRESO MÁS FRECUENTES POR GRUPO DE EDAD Y SEXO	500 - 501
PRINCIPALES CAUSAS DE DEFUNCIÓN	502
PRINCIPALES CAUSAS DE DEFUNCIÓN POR GRUPO DE EDAD Y SEXO	503 - 504
PROCEDIMIENTOS ENDOSCOPICOS	505 - 506
CONSULTA DE CLÍNICA DEL HÍGADO	507
CONSULTA DE CLÍNICA DEL HÍGADO POR GRUPO DE EDAD Y SEXO	508 - 509
CONSULTA DE ESPECIALIDAD DE GASTRO	510
CONSULTA DE ESPECIALIDAD DE GASTRO POR GRUPO DE EDAD Y SEXO	511 - 512
PROCEDIMIENTOS DE ESPECIALIDAD DE GASTRO	513
PROCEDIMIENTOS DE ESPECIALIDAD DE GASTRO POR GRUPO DE EDAD Y SEXO	514 - 515
CONSULTA DE MOTILIDAD EXPERIMENTAL	516
CONSULTA DE MOTILIDAD EXPERIMENTAL POR GRUPO DE EDAD Y SEXO	517
PROCEDIMIENTOS DE MOTILIDAD EXPERIMENTAL	518
PROCEDIMIENTOS DE MOTILIDAD EXPERIMENTAL POR GRUPO DE EDAD Y SEXO	519



# INDICE

CONCEPTO	PAGINA
CONSULTA DE ESOFAGOLOGÍA	520
CONSULTA DE ESOFAGOLOGÍA POR GRUPO DE EDAD Y SEXO	521
PROCEDIMIENTOS DE ESOFAGOLOGÍA	522
PROCEDIMIENTOS DE ESOFAGOLOGÍA POR GRUPO DE EDAD Y SEXO	523 - 524
RECURSOS HUMANOS	525
<b>TERAPIA INTENSIVA CENTRAL 310 E</b>	
GRAFICAS DE EGRESOS, SESIONES DE INHALOTERAPIA	526
COMPARATIVO DE PRODUCTIVIDAD	527
DIAGNÓSTICOS DE EGRESO MÁS FRECUENTES	528
DIAGNÓSTICOS DE EGRESO MÁS FRECUENTES POR GRUPO DE EDAD Y SEXO	529 - 530
PRINCIPALES CAUSAS DE DEFUNCIÓN	531
PRINCIPALES CAUSAS DE DEFUNCIÓN POR GRUPO DE EDAD Y SEXO	532 - 533
RECURSOS HUMANOS	534
<b>TERAPEUTICA QUIRÚRGICA 310 F</b>	
COMPARATIVO DE PRODUCTIVIDAD	535
RECURSOS HUMANOS	536
<b>ANESTESIOLOGÍA 310 H</b>	
COMPARATIVO DE PRODUCTIVIDAD	537 - 538
CONSULTA DE PACIENTES POR GRUPO DE EDAD Y SEXO	539 - 540
RECURSOS HUMANOS	541

# INDICE

CONCEPTO	PAGINA
<b>COLOPROCTOLOGÍA 310 I</b>	
GRAFICAS DE CONSULTAS, EGRESOS, CIRUGÍAS, PROCEDIMIENTOS, PORCENTAJE DE OCUPACIÓN, DIAS PACIENTE, DIAS CAMA, PROMEDIO DIAS ESTANCIA E INTERVALO DE SUSTITUCIÓN	542
COMPARATIVO DE PRODUCTIVIDAD	543
PRINCIPALES MOTIVOS DE CONSULTA	544
PRINCIPALES MOTIVOS DE CONSULTA POR GRUPO DE EDAD Y SEXO	545 - 546
DIAGNÓSTICOS DE EGRESO MÁS FRECUENTES	547
DIAGNÓSTICOS DE EGRESO MÁS FRECUENTES POR GRUPO DE EDAD Y SEXO	548 - 549
PRINCIPALES CAUSAS DE DEFUNCIÓN	550
PRINCIPALES CAUSAS DE DEFUNCIÓN POR GRUPO DE EDAD Y SEXO	551 - 552
PRINCIPALES CIRUGÍAS Y PROCEDIMIENTOS	553
PRINCIPALES CIRUGÍAS Y PROCEDIMIENTOS POR GRUPO DE EDAD Y SEXO	554 - 555
RECURSOS HUMANOS	556
<b>GENÉTICA 311 A</b>	
GRAFICAS DE CONSULTAS	557
COMPARATIVO DE PRODUCTIVIDAD	558
PRINCIPALES MOTIVOS DE CONSULTA	559
PRINCIPALES MOTIVOS DE CONSULTA POR GRUPO DE EDAD Y SEXO	560 - 561
PRODUCTIVIDAD POR TIPO DE ESTUDIO	562
RECURSOS HUMANOS	563
<b>GENÓMICA 312 A</b>	
GRAFICAS DE PRUEBAS REALIZADAS	564

# INDICE

CONCEPTO	PAGINA
PRODUCTIVIDAD COVID-19	565
PRUEBAS DE INFLUENZA Y PROYECTOS DE INVESTIGACIÓN	566
RECURSOS HUMANOS	567
<b>CONSULTA EXTERNA 401 A</b>	
GRAFICA DE CONSULTAS	568
COMPARATIVO DE PRODUCTIVIDAD	569
COMPARATIVO DE ACTIVIDADES REALIZADAS	570
PRINCIPALES MOTIVOS DE CONSULTA	571
PRINCIPALES MOTIVOS DE CONSULTA POR GRUPO DE EDAD Y SEXO	572 - 573
RECURSOS HUMANOS	574 - 575
<b>BANCO DE SANGRE 401 B</b>	
GRAFICAS DE CONSULTAS, TRANFUSIONES, VIH, VHB, VHC, RPR, BRUCELA Y CHAGAS	576
PRODUCTIVIDAD DEL SERVICIO	577 - 580
RECURSOS HUMANOS	581 - 582
<b>URGENCIAS 401 C</b>	
GRAFICAS DE CONSULTAS Y EGRESOS	583
COMPARATIVO DE PRODUCTIVIDAD	584
PRINCIPALES MOTIVOS DE CONSULTA	585
PRINCIPALES MOTIVOS DE CONSULTA POR GRUPO DE EDAD Y SEXO	586 - 587
DIAGNÓSTICOS DE EGRESO MÁS FRECUENTES	588
DIAGNÓSTICOS DE EGRESO MÁS FRECUENTES POR GRUPO DE EDAD Y SEXO	589 - 590

# INDICE

CONCEPTO	PAGINA
PRINCIPALES CAUSAS DE DEFUNCIÓN	591
PRINCIPALES CAUSAS DE DEFUNCIÓN POR GRUPO DE EDAD Y SEXO	592 - 593
RECURSOS HUMANOS	594 - 595
<b>MEDICINA PREVENTIVA 401 D</b>	
COMPARATIVOS DE BIOLÓGICOS	596
CALIDAD DE MUESTRA PARA CITOLOGÍA CERVICAL	597
CARTILLA NACIONAL DE VACUNACIÓN Y DE SALUD DE LA MUJER, HOMBRE Y DEL ADULTO MAYOR	598
DETECCIÓN OPORTUNA CÁNCER DE CERVIX	599
RECIÉN NACIDOS VACUNADOS CON BCG	600
MEDICIONES DE CLORO Y CULTIVOS DE AGUA	601
PROGRAMA DE HEPATITIS C	602
RECURSOS HUMANOS	603
<b>TRABAJO SOCIAL 401 E</b>	
PLÁTICAS A PACIENTES Y FAMILIARES	604
ACTIVIDADES DE TRABAJO SOCIAL	605
NIVELES DE CLASIFICACIÓN DE CONSULTA Y EGRESOS HOSPITALARIOS	606
RECURSOS HUMANOS	607
<b>RELACIONES PÚBLICAS 401 F</b>	
INFORMACIÓN POR MES	608
<b>CLÍNICA DE OBESIDAD 401 L</b>	
GRÁFICAS DE CONSULTAS E INFOGRAFÍA	609
COMPARATIVO DE PRODUCTIVIDAD	610

# INDICE

CONCEPTO	PAGINA
PRINCIPALES MOTIVOS DE CONSULTA	611
PRINCIPALES MOTIVOS DE CONSULTA POR GRUPO DE EDAD Y SEXO	612 - 613
CONSULTA DE CIRUGÍA BARIATRICA Y POR GRUPO DE EDAD Y SEXO	614
CONSULTA DE MEDICINA INTERNA (ENDOCRINOLOGÍA)	615
CONSULTA DE MEDICINA INTERNA (ENDOCRINOLOGÍA) POR GRUPO DE EDAD Y SEXO	616 - 617
CONSULTA DE NUTRICIÓN CLINICA	618
CONSULTA DE NUTRICIÓN CLINICA POR GRUPO DE EDAD Y SEXO	619 - 620
CONSULTA DE PEDIATRÍA	621
CONSULTA DE PEDIATRÍA POR GRUPO DE EDAD Y SEXO	622
CONSULTA DE PSICOLOGÍA Y POR GRUPO DE EDAD Y SEXO	623
RECURSOS HUMANOS	624
<b>NEUROLOGÍA 403 A</b>	
GRAFICAS DE CONSULTA, EGRESOS, CIRUGÍAS, PROCEDIMIENTOS, PORCENTAJE DE OCUPACIÓN, DIAS PACIENTES, DÍAS CAMA, PROMEDIO DÍAS ESTANCIA E INTERVALO DE SUSTITUCIÓN	625
COMPARATIVO DE PRODUCTIVIDAD	626
PRINCIPALES MOTIVOS DE CONSULTA	627
PRINCIPALES MOTIVOS DE CONSULTA POR GRUPO DE EDAD Y SEXO	628 - 629
DIAGNÓSTICOS DE EGRESO MÁS FRECUENTES	630
DIAGNÓSTICOS DE EGRESO MÁS FRECUENTES POR GRUPO DE EDAD Y SEXO	631 - 632
PRINCIPALES CAUSAS DE DEFUNCIÓN	633
PRINCIPALES CAUSAS DE DEFUNCIÓN POR GRUPO DE EDAD Y SEXO	634 - 635
PRINCIPALES CIRUGÍAS Y PROCEDIMIENTOS	636
PRINCIPALES CIRUGÍAS Y PROCEDIMIENTOS POR GRUPO DE EDAD Y SEXO	637 - 638
TERAPIA INTENSIVA DE EGRESO	639

# INDICE

CONCEPTO	PAGINA
TERAPIA INTENSIVA DE EGRESO POR GRUPO DE EDAD Y SEXO	640 - 641
TERAPIA INTENSIVA DE DEFUNCIONES	642
TERAPIA INTENSIVA DE DEFUNCIONES POR GRUPO DE EDAD Y SEXO	643 - 644
RECURSOS HUMANOS	645 - 646
<b>REUMATOLOGÍA 404 A</b>	
GRAFICAS DE CONSULTA, EGRESOS, CIRUGÍAS, PROCEDIMIENTOS, PORCENTAJE DE OCUPACIÓN, DIAS PACIENTES, DÍAS CAMA, PROMEDIO DÍAS ESTANCIA E INTERVALO DE SUSTITUCIÓN	647
COMPARATIVO DE PRODUCTIVIDAD	648
PRINCIPALES MOTIVOS DE CONSULTA	649
PRINCIPALES MOTIVOS DE CONSULTA POR GRUPO DE EDAD Y SEXO	650 - 651
DIAGNÓSTICOS DE EGRESO MÁS FRECUENTES	652
DIAGNÓSTICOS DE EGRESO MÁS FRECUENTES POR GRUPO DE EDAD Y SEXO	653 - 654
PRINCIPALES CAUSAS DE DEFUNCIÓN	655
PRINCIPALES CAUSAS DE DEFUNCIÓN POR GRUPO DE EDAD Y SEXO	656
PRINCIPALES CIRUGÍAS Y PROCEDIMIENTOS Y POR GRUPO DE EDAD Y SEXO	657
RECURSOS HUMANOS	658
<b>ENDOCRINOLOGÍA 404 B</b>	
GRAFICAS DE CONSULTA, EGRESOS, CIRUGÍAS, PROCEDIMIENTOS, PORCENTAJE DE OCUPACIÓN, DIAS PACIENTES, DÍAS CAMA, PROMEDIO DÍAS ESTANCIA E INTERVALO DE SUSTITUCIÓN	659
COMPARATIVO DE PRODUCTIVIDAD	660
PRINCIPALES MOTIVOS DE CONSULTA	661
PRINCIPALES MOTIVOS DE CONSULTA POR GRUPO DE EDAD Y SEXO	662 - 663
DIAGNÓSTICOS DE EGRESO MÁS FRECUENTES	664



# INDICE

CONCEPTO	PAGINA
DIAGNÓSTICOS DE EGRESO MÁS FRECUENTES POR GRUPO DE EDAD Y SEXO	665 - 666
PRINCIPALES CAUSAS DE DEFUNCIÓN Y POR GRUPO DE EDAD Y SEXO	667
PRINCIPALES CIRUGÍAS Y PROCEDIMIENTOS	668
PRINCIPALES CIRUGÍAS Y PROCEDIMIENTOS Y POR GRUPO DE EDAD Y SEXO	669
CNSULTA DE CLINICA DE TIROIDES	670
CNSULTA DE CLINICA DE TIROIDES POR GRUPO DE EDAD Y SEXO	671 - 672
CNSULTA DE HIPOTÁLAMO Y POR GRUPO DE EDAD Y SEXO	673
ENDOCRINOLOGÍA ESPECIALIDAD	674
ENDOCRINOLOGÍA ESPECIALIDAD POR GRUPO DE EDAD Y SEXO	675 - 676
RECURSOS HUMANOS	677
<b>SALUD MENTAL 404 F</b>	
GRAFICA DE CONSULTAS	678
COMPARATIVO DE PRODUCTIVIDAD	679
PRINCIPALES MOTIVOS DE CONSULTA DE PSIQUIATRÍA	680
PRINCIPALES MOTIVOS DE CONSULTA DE PSIQUIATRÍA POR GRUPO DE EDAD Y SEXO	681 - 682
PRINCIPALES MOTIVOS DE CONSULTA DE PSICOLOGÍA	683
PRINCIPALES MOTIVOS DE CONSULTA DE PSICOLOGÍA POR GRUPO DE EDAD Y SEXO	684 - 685
COORDINACIÓN DE PSICOLOGÍA ATENCIÓN ESPECIALIZADA	686
COORDINACIÓN DE PSICOLOGÍA PSICOTERAPIAS	687
RECURSOS HUMANOS	688

# INDICE

CONCEPTO	PAGINA
<b>ESTOMATOLOGÍA 404 I</b>	
GRAFICAS DE CONSULTA Y PROCEDIMIENTOS	689
COMPARATIVO DE PRODUCTIVIDAD	690
COMPARATIVO DE ACTIVIDADES	691
PRINCIPALES MOTIVOS DE CONSULTA	692
PRINCIPALES MOTIVOS DE CONSULTA POR GRUPO DE EDAD Y SEXO	693 - 694
PRINCIPALES CIRUGÍAS Y PROCEDIMIENTOS	695
PRINCIPALES CIRUGÍAS Y PROCEDIMIENTOS Y POR GRUPO DE EDAD Y SEXO	696 - 697
PRODUCTIVIDAD DE LÁSER	698
RECURSOS HUMANOS	699
<b>INFECTOLOGÍA 405 A</b>	
GRAFICAS DE CONSULTA, EGRESOS, PORCENTAJE DE OCUPACIÓN, DIAS PACIENTES, DÍAS CAMA, PROMEDIO DÍAS ESTANCIA E INTERVALO DE SUSTITUCIÓN	700
COMPARATIVO DE PRODUCTIVIDAD	701
PRINCIPALES MOTIVOS DE CONSULTA	702
PRINCIPALES MOTIVOS DE CONSULTA POR GRUPO DE EDAD Y SEXO	703 - 704
DIAGNÓSTICOS DE EGRESO MÁS FRECUENTES	705
DIAGNÓSTICOS DE EGRESO MÁS FRECUENTES POR GRUPO DE EDAD Y SEXO	706 - 707
PRINCIPALES CAUSAS DE DEFUNCIÓN	708
PRINCIPALES CAUSAS DE DEFUNCIÓN Y POR GRUPO DE EDAD Y SEXO	709 - 710
TERAPIA INTENSIVA DE EGRESO	711
TERAPIA INTENSIVA DE EGRESO POR GRUPO DE EDAD Y SEXO	712 - 713

# INDICE

CONCEPTO	PAGINA
TERAPIA INTENSIVA DE DEFUNCIONES	714
TERAPIA INTENSIVA DE DEFUNCIONES POR GRUPO DE EDAD Y SEXO	715 - 716
RECURSOS HUMANOS	717
<b>FARMACOLOGÍA CLINICA 405 E</b>	
ACTIVIDADES DEL PROGRAMA PERFIL METABOLICO NEONATAL	718
ANALITOS ALTERADOS PRIMERA MUESTRA	719
ANALITOS ANALIZADOS SEGUNDA MUESTRA	720
ANALITOS ALTERADOS SEGUNDA MUESTRA	721
NUMERO DE RÉCIEN NACIDOS TAMIZADOS Y PRUEBAS REALIZADAS	722
RECURSOS HUMANOS	723
<b>PEDIATRÍA 406 B</b>	
GRAFICAS DE CONSULTA, EGRESOS, CIRUGÍAS, PROCEDIMIENTOS, PORCENTAJE DE OCUPACIÓN, DIAS PACIENTES, DÍAS CAMA, PROMEDIO DÍAS ESTANCIA E INTERVALO DE SUSTITUCIÓN	724
COMPARATIVO DE PRODUCTIVIDAD	725
PRINCIPALES MOTIVOS DE CONSULTA	726
PRINCIPALES MOTIVOS DE CONSULTA POR GRUPO DE EDAD Y SEXO	727
DIAGNÓSTICOS DE EGRESO MÁS FRECUENTES	728
DIAGNÓSTICOS DE EGRESO MÁS FRECUENTES POR GRUPO DE EDAD Y SEXO	729
PRINCIPALES CAUSAS DE DEFUNCIÓN	730
PRINCIPALES CAUSAS DE DEFUNCIÓN Y POR GRUPO DE EDAD Y SEXO	731
DEFUNCIONES NEONATALES	732
PRINCIPALES CIRUGÍAS Y PROCEDIMIENTOS	733

# INDICE

CONCEPTO	PAGINA
PRINCIPALES CIRUGÍAS Y PROCEDIMIENTOS Y POR GRUPO DE EDAD Y SEXO	734
CONSULTAS DE URGENCIAS PEDIATRIA	735
CONSULTAS DE URGENCIAS PEDIATRIA POR GRUPO DE EDAD Y SEXO	736
COMPARATIVO DE NACIMIENTOS	737
NACIMIENTOS POR PESO Y OBITOS Y MORTINATOS	738
DIAGNÓSTICOS DE EGRESO DE URGENCIAS	739
DIAGNÓSTICOS DE EGRESO DE URGENCIAS POR GRUPO DE EDAD Y SEXO	740
TERAPIA INTENSIVA DE EGRESO	741
TERAPIA INTENSIVA DE EGRESO POR GRUPO DE EDAD Y SEXO	742
TERAPIA INTENSIVA DE DEFUNCIONES	743
TERAPIA INTENSIVA DE DEFUNCIONES POR GRUPO DE EDAD Y SEXO	744
RECURSOS HUMANOS	745 - 746
<b>CIRUGÍA EXPERIMENTAL 407 A</b>	
CURSOS IMPARTIDOS	747
RECURSOS HUMANOS	748
<b>DIRECCIÓN DE EDUCACIÓN EN SALUD (ENSEÑANZA) 501 T</b>	
ALUMNOS DE PREGRADO DE MEDICINA POR GRADO Y ESCUELA	749
RESIDENTES DE HOSPITALES QUE ROTARON POR EL HGM, RESIDENTES DEL HGM QUE ROTARON EN OTRAS INSTITUCIONES Y DIPLOMADOS DE MEDICOS RESIDENTES	750
DISTRIBUCIÓN DE BECAS A MEDICOS	751
ESPECIALIDAD DE ENTRADA DIRECTA	752
ESPECIALIDAD DE ENTRADA INDIRECTA	753

# INDICE

CONCEPTO	PAGINA
CURSOS DE ALTA ESPECIALIDAD PARA MEDICOS ESPECIALISTAS	754
CAPACITACIÓN PARA EL DESARROLLO Y DESEMPEÑO	755
CURSOS DE POSGRADOS DE LA ESCUELA DE ENFERMERÍA Y POSTÉCNICOS DE ENFERMERIA IPN	756
USUARIOS DE LA BIBLIOHEMEROTECA	757
CURSOS Y DIPLOMADOS DE EDUCACIÓN CONTINUA Y CURSOS DE CAPACITACIÓN SIN GASTOS DE RECURSOS PRESUPUESTARIOS	758
RECURSOS HUMANOS	759
DEPARTAMENTO DE INFORMACIÓN DOCUMENTAL (RECURSOS HUMANOS)	760
DEPARTAMENTO DE POSGRADO Y PREGRADO (RECURSOS HUMANOS)	761
<b>DIRECCIÓN DE INVESTIGACIÓN 501 T</b>	
NÚMERO DE PUBLICACIONES DISTRIBUIDAS POR GRUPO	762
NÚMERO DE PUBLICACIONES DISTRIBUIDAS POR GRUPO NACIONALES E INTERNACIONALES	763
NÚMERO DE INVESTIGADORES CON RECONOCIMIENTOS VIGENTE EN CIENCIAS MEDICAS	764
NÚMERO DE MIEMBROS DEL SISTEMA NACIONAL DE INVESTIGACIÓN S.N.I.	765
NÚMERO DE PROTOCOLOS	766
RECURSOS HUMANOS	767
DEPARTAMENTO DE REGISTRO Y SEGUIMIENTO DE PROYECTOS Y DEPARTAMENTO DE APOYO E IMPULSO A LA INVESTIGACIÓN (R.H.)	768
<b>CARDIOLOGÍA</b>	
GRAFICAS DE CONSULTA, EGRESOS, CIRUGÍAS, PROCEDIMIENTOS, PORCENTAJE DE OCUPACIÓN, DIAS PACIENTES, DÍAS CAMA, PROMEDIO DÍAS ESTANCIA E INTERVALO DE SUSTITUCIÓN	769
COMPARATIVO DE PRODUCTIVIDAD	770
PRINCIPALES MOTIVOS DE CONSULTA	771
PRINCIPALES MOTIVOS DE CONSULTA POR GRUPO DE EDAD Y SEXO	772 - 773
DIAGNÓSTICOS DE EGRESO MÁS FRECUENTES	774
DIAGNÓSTICOS DE EGRESO MÁS FRECUENTES POR GRUPO DE EDAD Y SEXO	775 - 776
PRINCIPALES CAUSAS DE DEFUNCIÓN	777

# INDICE

CONCEPTO	PAGINA
PRINCIPALES CAUSAS DE DEFUNCIÓN Y POR GRUPO DE EDAD Y SEXO	778 - 779
PRINCIPALES CIRUGÍAS Y PROCEDIMIENTOS	780
PRINCIPALES CIRUGÍAS Y PROCEDIMIENTOS POR GRUPO DE EDAD Y SEXO	781 - 782
TERAPIA INTENSIVA DE EGRESO	783
TERAPIA INTENSIVA DE EGRESO POR GRUPO DE EDAD Y SEXO	784 - 785
TERAPIA INTENSIVA DE DEFUNCIONES	786
TERAPIA INTENSIVA DE DEFUNCIONES POR GRUPO DE EDAD Y SEXO	787 - 788
RECURSOS HUMANOS	789 - 790
<b>NEUMOLOGÍA 503 F</b>	
GRAFICAS DE CONSULTA, EGRESOS, CIRUGÍAS, PROCEDIMIENTOS, PORCENTAJE DE OCUPACIÓN, DIAS PACIENTES, DÍAS CAMA, PROMEDIO DÍAS ESTANCIA E INTERVALO DE SUSTITUCIÓN	791
COMPARATIVO DE PRODUCTIVIDAD	792
LABORATORIO DE FISIOLÓGÍA PULMONAR	793 - 794
PRINCIPALES MOTIVOS DE CONSULTA	795
PRINCIPALES MOTIVOS DE CONSULTA POR GRUPO DE EDAD Y SEXO	796 - 797
DIAGNÓSTICOS DE EGRESO MÁS FRECUENTES	798
DIAGNÓSTICOS DE EGRESO MÁS FRECUENTES POR GRUPO DE EDAD Y SEXO	799 - 800
PRINCIPALES CAUSAS DE DEFUNCIÓN	801
PRINCIPALES CAUSAS DE DEFUNCIÓN Y POR GRUPO DE EDAD Y SEXO	802 - 803
PRINCIPALES CIRUGÍAS Y PROCEDIMIENTOS	804
PRINCIPALES CIRUGÍAS Y PROCEDIMIENTOS POR GRUPO DE EDAD Y SEXO	805 - 806
TERAPIA INTENSIVA DE EGRESO	807
TERAPIA INTENSIVA DE EGRESO POR GRUPO DE EDAD Y SEXO	808 - 809



# INDICE

CONCEPTO	PAGINA
TERAPIA INTENSIVA DE DEFUNCIONES	810
TERAPIA INTENSIVA DE DEFUNCIONES POR GRUPO DE EDAD Y SEXO	811 - 812
RECURSOS HUMANOS	813 - 814
<b>URGENCIAS CARDIO - NEUMO 503 J</b>	
INFOGRAFIA	815
COMPARATIVO DE PRODUCTIVIDAD	816
PRINCIPALES MOTIVOS DE CONSULTA	817
PRINCIPALES MOTIVOS DE CONSULTA POR GRUPO DE EDAD Y SEXO	818 - 819
DIAGNÓSTICOS DE EGRESO MÁS FRECUENTES	820
DIAGNÓSTICOS DE EGRESO MÁS FRECUENTES POR GRUPO DE EDAD Y SEXO	821 - 822
PRINCIPALES CAUSAS DE DEFUNCIÓN	823
PRINCIPALES CAUSAS DE DEFUNCIÓN Y POR GRUPO DE EDAD Y SEXO	824
RECURSOS HUMANOS	825
<b>ANGIOLOGÍA 503 M</b>	
GRAFICAS DE CONSULTA, EGRESOS, CIRUGÍAS, PROCEDIMIENTOS, PORCENTAJE DE OCUPACIÓN, DIAS PACIENTES, DÍAS CAMA, PROMEDIO DÍAS ESTANCIA E INTERVALO DE SUSTITUCIÓN	826
COMPARATIVO DE PRODUCTIVIDAD	827
PRINCIPALES MOTIVOS DE CONSULTA	828
PRINCIPALES MOTIVOS DE CONSULTA POR GRUPO DE EDAD Y SEXO	829 - 830
DIAGNÓSTICOS DE EGRESO MÁS FRECUENTES	831
DIAGNÓSTICOS DE EGRESO MÁS FRECUENTES POR GRUPO DE EDAD Y SEXO	832 - 833

# INDICE

CONCEPTO	PAGINA
PRINCIPALES CAUSAS DE DEFUNCIÓN	834
PRINCIPALES CAUSAS DE DEFUNCIÓN Y POR GRUPO DE EDAD Y SEXO	835 - 836
PRINCIPALES CIRUGÍAS Y PROCEDIMIENTOS	837
PRINCIPALES CIRUGÍAS Y PROCEDIMIENTOS Y POR GRUPO DE EDAD Y SEXO	838 - 839
RECURSOS HUMANOS	840
<b>MEDICINA FISICA R REHABILITACIÓN</b>	
GRAFICA DE CONSULTAS Y LINFOGRAMAS	841
COMPARATIVO DE PRODUCTIVIDAD	842
COMPARATIVO DE OTRAS ACTIVIDADES Y TRATAMIENTOS	843
PRINCIPALES MOTIVOS DE CONSULTA	844
PRINCIPALES MOTIVOS DE CONSULTA POR GRUPO DE EDAD Y SEXO	845 - 846
COMPARATIVO DE PERSONAS Y SESIONES	847 - 848
RECURSOS HUMANOS	849
<b>ALERGÍA 601 B</b>	
GRAFICA DE CONSULTAS Y LINFOGRAMAS	850
COMPARATIVO DE PRODUCTIVIDAD	851
COMPARATIVO DE ACTIVIDADES DE DIAGNOSTICO	852
COMPARATIVO DE ACTIVIDADES DE TRATAMIENTO Y COMPARATIVO DE PRODUCTIVIDAD DE LABORATORIO	853
PRINCIPALES MOTIVOS DE CONSULTA	854
PRINCIPALES MOTIVOS DE CONSULTA POR GRUPO DE EDAD Y SEXO	855 - 856
RECURSOS HUMANOS	857

# INDICE

CONCEPTO	PAGINA
<b>AUDIOLOGÍA Y FONIATRÍA 601 C</b>	
GRAFICA DE CONSULTAS	858
COMPARATIVO DE PRODUCTIVIDAD	859
PRINCIPALES MOTIVOS DE CONSULTA	860
PRINCIPALES MOTIVOS DE CONSULTA POR GRUPO DE EDAD Y SEXO	861 - 862
COMPARATIVO DE TRATAMIENTOS	863
PROGRAMA DE IMPLANTES COCLEARES	864
RPOGRAMA DE TAMIZ AUDITIVO NEONATAL	865
RECURSOS HUMANOS	866
<b>RECURSOS HUMANOS</b>	
DIRECCIÓN GENERAL	867
UNIDAD JURÍDICA	868
ORGANO INTERNO DE CONTROL	869
ÁREA DE AUDITORIA INTERNA	870
ÁREA DE QUEJAS	871
ÁREA DE RESPONSABILIDADES	872
DIRECCIÓN DE PLANEACIÓN	873
DEPARTAMENTO DE ESTADÍSTICA, PLANEACIÓN Y CONTROL	874
UNIDAD DE CALIDAD Y SEGUIMIENTO DE ATENCIÓN MEDICA	875
DIRECCIÓN DE COORDINACIÓN MEDICA	876
PLATICAS DE ENFERMERIA A PACIENTES Y FAMILIARES	877

# INDICE

CONCEPTO	PAGINA
SUBDIRECCIÓN DE ENFERMERÍA	878
DEPARTAMENTO DE ENFERMERÍA A	879
DEPARTAMENTO DE ENFERMERÍA B	880
DIRECCIÓN QUIRÚRGICA, SUBDIRECCIÓN QUIRÚRGICA B	881
DIRECCIÓN MEDICA, SUBDIRECCIÓN MEDICA A Y B	882
DIRECCIÓN DE APOYO AL DIAGNOSTICO Y TRATAMIENTO	883
SUBDIRECCIÓN DE APOYO AL DIAGNOSTICO Y TRATAMIENTO A Y B	884
DIRECCIÓN DE ADMINISTRACIÓN Y FINANZAS	885
SUBDIRECCIÓN DE SEGURIDAD Y PROTECCIÓN CIVIL	886
DEPARTAMENTO DE SEGURIDAD	887
DEPARTAMENTO DE PROTECCIÓN CIVIL	888
SUBDIRECCIÓN DE SISTEMAS ADMINISTRATIVOS	889
DEPARTAMENTO DE SOPORTE Y REDES	890
DIRECCIÓN DE RECURSOS HUMANOS	891
SUBDIRECCIÓN DE ADMINISTRACIÓN Y DESARROLLO	892
DEPARTAMENTO DE EMPLEO Y CAPACITACIÓN	893
DEPARTAMENTO DE SERVICIOS Y PRESTACIONES	894
DEPARTAMENTO DE CONTROL Y ASISTENCIA	895
DEPARTAMENTO DE RELACIONES LABORALES	896
SUBDIRECCIÓN DE OPERACIÓN	897
DEPARTAMENTO DE NOMINAS Y PAGOS	898
DEPARTAMENTO DE CONTROL Y CONCILIACIÓN	899

# INDICE

CONCEPTO	PAGINA
DIRECCIÓN Y SUBDIRECCIÓN DE RECURSOS MATERIALES Y CONSERVACIÓN	900
DEPARTAMENTO DE ADQUISICIONES	901
ALMACEN MEDICO	902
DEPARTAMENTO DE ALMACÉN VARIOS	903
DEPARTAMENTO DE INVENTARIO	904
DEPARTAMENTO DE CONTRATOS	905
SUBDIRECCIÓN DE SERVICIOS GENERALES Y NUTRICIÓN	906
DEPARTAMENTO DE SERVICIOS GENERALES	907
SUBDIRECCIÓN DE CONSERVACIÓN Y MANTENIMIENTO	908
DEPARTAMENTO DE INSTALACIONES	909
DEPARTAMENTO DE EQUIPO	910
DEPARTAMENTO DE OBRA	911
SUBDIRECCIÓN DE ALMACENES	912
COORDINACIÓN DE OBRA CIVIL	913
DIRECCIÓN DE RECURSOS FINANCIEROS	914
SUBDIRECCIÓN DE CONTABILIDAD	915
DEPARTAMENTO DE CONTROL Y EJERCICIO PRESUPUESTAL	916
DEPARTAMENTO DE CONTABILIDAD	917
SUBDIRECCIÓN DE TESORERIA	918
DEPARTAMENTO DE INGRESOS	919
DEPARTAMENTO DE EGRESOS	920

# INDICE

CONCEPTO	PAGINA
ARCHIVO CLINICO	921
ADMISIÓN	922
PERSONAL COMISIONADO SECCIÓN XIV	923
PERSONAL COMISIONADO AL C.E.N	924
PERSONAL CON SUSPENSIÓN PREVENTIVA	925



# INFORME EJECUTIVO DE PRODUCTIVIDAD INSTITUCIONAL



**SALUD**  
SECRETARÍA DE SALUD

**HOSPITAL  
GENERAL  
de MÉXICO**  
DR. EDUARDO LICEAGA

## Comparativo de Productividad Institucional enero – junio 2020-2021

Actividad	2020				2021			
	Programado	Realizado	% de Avance	Status	Programado	Realizado	% de Avance	Status
Consulta 1º vez en Medicina General	25,073	10,974	43.77	R	12,534	1,685	13.44	R
Consulta 1º vez de Especialidades	103,016	41,971	40.74	R	51,509	26,052	50.58	R
Interconsultas		5,247				6,255		
<b>Total, de Consultas 1º vez</b>	<b>128,089</b>	<b>58,192</b>	<b>45.43</b>	<b>R</b>	<b>64,043</b>	<b>33,992</b>	<b>53.08</b>	<b>R</b>
Consulta Subsecuente en Medicina General	8,829	4,565	51.70	R	4,413	1,731	39.23	R
Consulta subsecuente de Especialidades	211,696	106,907	50.50	R	105,807	66,988	63.31	R
Interconsultas		4,040				10,213		
<b>Total, de consultas Subsecuentes de Especialidades</b>	<b>220,525</b>	<b>115,512</b>	<b>52.38</b>	<b>R</b>	<b>110,220</b>	<b>78,932</b>	<b>71.61</b>	<b>R</b>
<b>Total, de Consulta Externa</b>	<b>348,614</b>	<b>173,704</b>	<b>49.83</b>	<b>R</b>	<b>174,263</b>	<b>112,924</b>	<b>64.80</b>	<b>R</b>
Consulta de Urgencias Ginecológicas 1º vez		526				549		
Consultas de Urgencias Obstétricas 1º vez		2,091				1,821		
<b>Total, Gineco-Obstetricia</b>	<b>6,084</b>	<b>2,617</b>	<b>43.01</b>	<b>R</b>	<b>3,041</b>	<b>2,370</b>	<b>77.93</b>	<b>R</b>
Consulta de Urgencias Adultos 1º vez	29,403	21,266	72.33	R	14,700	17,437	118.62	V
Cons. de Urgências Pediátricas 1º vez	5,957	3,110	52.21	R	2,977	2,646	88.88	R
Cons. de Urgências Cardio-Neumo 1º vez	0	0	0.00	R	0	2,338	0.00	R
<b>Total, Consultas de Urgencias 1º vez</b>	<b>41,444</b>	<b>26,993</b>	<b>65.13</b>	<b>R</b>	<b>20,718</b>	<b>24,791</b>	<b>119.66</b>	<b>V</b>

## Comparativo de Productividad Institucional enero – junio 2021

Actividad	2020				2021			
	Programado	Realizado	% de Avance	Estatus	Programado	Realizado	% de Avance	Estatus
Consulta de Urgencias Obstétricas Subsecuente		237				190		
<b>Total, de Consulta de Urgencias subsecuente</b>		237				190		
<b>Total, de Consultas de Urgencias</b>	41,444	27230	65.70	<b>R</b>	20,718	24981	120.58	<b>V</b>
Subtotal Consulta 1º vez	169,533	85,185	50.25	<b>R</b>	84,761	58,783	69.35	<b>R</b>
Subtotal Consulta Subsecuentes	220,525	115,749	52.49	<b>R</b>	110,220	79,122	71.79	<b>R</b>
Sub Total de Consultas	390,058	200,934	51.51	<b>R</b>	194,981	137,905	70.73	<b>R</b>
Consultas Pre-Anestésicas		8,028				7,464		
<b>Total, de Consultas</b>	390,058	208,962	53.57	<b>R</b>	194,981	145,369	74.56	<b>R</b>

Semaforización	Estatus
Cumpliendo entre el 97.00% o más de sus metas	<b>V</b>
Cumpliendo entre el 90.00% y el 96.99% de sus metas	<b>A</b>
Cumpliendo con el 89.99% o menos de sus metas	<b>R</b>

 No Aplica

## Comparativo de Productividad Institucional enero – junio 2021

Actividad	2020				2021			
	Programado	Realizado	% de Avance	Estatus	Programado	Realizado	% de Avance	Estatus
Ingresos		12,917				10,280		
Egresos	21,638	13,006	60.11	R	10,740	10,095	93.99	A
Intervenciones Quirúrgicas	16,640	8,736	52.50	R	8,349	7,493	89.75	R
Procedimientos		34,549				36,567		
Exámenes de Laboratorio	2,036,310	1,289,699	63.34	R	1,018,166	1,604,060	157.54	V
Exámenes de Laboratorio Consulta Externa		381,861				376,310		
Exámenes de Laboratorio Hospitalización		703,378				995,272		
Exámenes de Laboratorio Urgencias		204,460				232,478		
Personas de Laboratorio	269,895	184,536	68.37	R	134,952	228,842	169.57	V

## Comparativo de Productividad Institucional enero – junio 2021

Actividad	2020				2021			
	Programado	Realizado	% de Avance	Estatus	Programado	Realizado	% de Avance	Estatus
Estudios de Rayos X	78,949	76,030	96.30	A	40,901	49,022	119.86	V
Rayos X Consulta Externa		55,679				28,144		
Rayos X Hospitalización		14,522				16,904		
Rayos X Urgencias		5,829				3,974		
Personas de Rayos X	73,019	67,555	92.22	A	37,313	40,958	109.77	V
Sesiones de Rehabilitación	35,698	37,055	103.80	V	20,047	9,422	47.00	R
Defunciones		1,254				1,385		
Autopsias		155				20		
Porcentaje de Ocupación Hospitalaria	84.49	79.68	94.31	A	75.06	73.82	98.35	V
Promedio de Días Estancia		5.69				7.62		
Índice de Rotación de Camas		25.50				12.63		
Intervalo de Sustitución		1.45				2.70		

Semaforización	Estatus
Cumpliendo entre el 97.00% o más de sus metas	V
Cumpliendo entre el 90.00% y el 96.99% de sus metas	A
Cumpliendo con el 89.99% o menos de sus metas	R


 No Aplica



## Indicadores de Hospitalización por Servicio enero – junio 2021

Unidad	Servicio	Núm.. de Camas Censables		Días del periodo	Días cama Censables		Días Paciente		Días Estancia	
		Absoluto	% Relativo		Absoluto	% Relativo	Absoluto	% Relativo	Absoluto	% Relativo
403-A	Neurología	50	6.26	181	4,595	4.40	4,882	6.33	2,402	3.12
404-B	Endocrinología	12	1.50	181	863	0.83	906	1.17	571	0.74
110-A	Medicina interna	24	3.00	181	1,764	1.69	1,786	2.32	1,579	2.05
404-A	Reumatología	12	1.50	181	1,065	1.02	1,067	1.38	973	1.26
108-A	Medicina interna	36	4.51	181	4,344	4.16	4,333	5.62	3,961	5.15
105-B	Nefrología	12	1.50	181	1,441	1.38	1,408	1.83	4,380	5.69
102-A	Oftalmología	23	2.88	181	2,715	2.60	2,470	3.20	170	0.22
101-A	Otorrinolaringología	25	3.13	181	3,258	3.12	2,912	3.78	931	1.21
104-C	Cirugía plástica	18	2.25	181	1,094	1.05	973	1.26	560	0.73
105-A	Urología	46	5.76	181	5,437	5.20	4,824	6.26	2,203	2.86
310-I	Coloproctología	24	3.00	181	2,869	2.75	2,483	3.22	3,024	3.93
103-B	Medicina interna	24	3.00	181	1,977	1.89	1,689	2.19	678	0.88
405-A	Infectología	22	2.75	181	3,520	3.37	2,815	3.65	3,341	4.34
111-D	Hematología	55	6.88	181	9,916	9.49	7,793	10.11	7,220	9.38
110-B	Geriatría	12	1.50	181	1,001	0.96	774	1.00	930	1.21
106-A	Ortopedia	27	3.38	181	3,258	3.12	2,130	2.76	1,951	2.54
310-D	Gastroenterología	23	2.88	181	2,604	2.49	1,676	2.17	1,984	2.58
505-A	Pediatría	67	8.39	181	12,127	11.61	6,523	8.46	7,627	9.91
111-A	Oncología	61	7.63	181	10,999	10.53	5,849	7.59	6,040	7.85
310-B	Cirugía general	71	8.89	181	11,568	11.07	5,697	7.39	9,080	11.80
112-A	Gineco/obstetricia	60	7.51	181	7,509	7.19	3,660	4.75	3,447	4.48
109-A	Dermatología	10	1.25	181	0	0.00	0	0.00	90	0.12
310-C	Trasplantes	0	0.00	181	0	0.00	27	0.04	165	0.21
503-E	Cardiología	0	0.00	181	0	0.00	564	0.73	1,352	1.76
503-F	Neumología	0	0.00	181	0	0.00	9,740	12.63	11,716	15.23
503-M	Angiología	0	0.00	181	0	0.00	131	0.17	568	0.74
503-T	Torre Cardio-Angio y Neumo	85	10.64	181	10,534	10.08	0	0.00	0	0.00
<b>TOTAL</b>		<b>799</b>	<b>100.00</b>	<b>181</b>	<b>104,458</b>	<b>100.00</b>	<b>77,112</b>	<b>100.00</b>	<b>76,943</b>	<b>100.00</b>

## Indicadores de Hospitalización por Servicio enero – junio 2021

Unidad	Servicio	Ingresos		Egresos		% de Ocupación	Promedio Días Estancia	Índice de Rotación	Intervalo de sustitución
		Absoluto	% Relativo	Absoluto	% Relativo				
403-A	Neurología	234	2.28	221	2.19	106.25	10.87	4.42	-0.64
404-B	Endocrinología	81	0.79	83	0.82	104.98	6.88	6.92	-0.33
110-A	Medicina interna	111	1.08	109	1.08	101.25	14.49	4.54	-0.18
404-A	Reumatología	91	0.89	93	0.92	100.19	10.46	7.75	-0.02
108-A	Medicina interna	246	2.39	258	2.56	99.75	15.35	7.17	0.04
105-B	Nefrología	689	6.70	666	6.60	97.71	6.58	55.50	0.15
102-A	Oftalmología	27	0.26	27	0.27	90.98	6.30	1.17	0.62
101-A	Otorrinolaringología	294	2.86	289	2.86	89.38	3.22	11.56	0.38
104-C	Cirugía plástica	70	0.68	68	0.67	88.94	8.24	3.78	1.02
105-A	Urología	599	5.83	581	5.76	88.73	3.79	12.63	0.48
310-I	Coloproctología	524	5.10	492	4.87	86.55	6.15	20.50	0.96
103-B	Medicina interna	89	0.87	72	0.71	85.43	9.42	3.00	1.61
405-A	Infectología	191	1.86	191	1.89	79.97	17.49	8.68	4.38
111-D	Hematología	625	6.08	602	5.96	78.59	11.99	10.95	3.27
110-B	Geriatría	111	1.08	110	1.09	77.32	8.45	9.17	2.48
106-A	Ortopedia	386	3.75	371	3.68	65.38	5.26	13.74	2.78
310-D	Gastroenterología	335	3.26	326	3.23	64.36	6.09	14.17	3.37
505-A	Pediatría	792	7.70	793	7.86	53.79	9.62	11.84	8.26
111-A	Oncología	1,531	14.89	1,510	14.96	53.18	4.00	24.75	3.52
310-B	Cirugía general	915	8.90	903	8.95	49.25	10.06	12.72	10.36
112-A	Gineco/obstetricia	1,188	11.56	1,162	11.51	48.74	2.97	19.37	3.12
109-A	Dermatología	7	0.07	8	0.08	0.00	11.25	0.80	0.00
310-C	Trasplantes	44	0.43	43	0.43	0.00	3.84	0.00	0.00
503-E	Cardiología	194	1.89	188	1.86	0.00	7.19	0.00	0.00
503-F	Neumología	798	7.76	827	8.19	0.00	14.17	0.00	0.00
503-M	Angiología	108	1.05	102	1.01	0.00	5.57	0.00	0.00
503-T	Torre Cardío-Angio y Neumo	0	0.00	0	0.00	0.00	0.00	0.00	0.00
<b>TOTAL</b>		<b>10,280</b>	<b>100.00</b>	<b>10,095</b>	<b>100.00</b>	<b>73.82</b>	<b>7.62</b>	<b>12.63</b>	<b>2.70</b>

## Indicadores de Consulta enero – junio 2021

Indicador	Consulta por Servicio			Consulta por Médico			No. de médicos en la consulta (**)
	Área	Año	Mes	Día	Año	Mes	
Otorrinolaringología	5,758	960	46	576	96	4.6	10
Oftalmología	5,952	992	48	259	43	2.1	23
Cirugía Plástica	235	39	2	34	6	0.3	7
Urología	3,921	654	32	436	73	3.5	9
Nefrología	3,030	505	24	433	72	3.5	7
Ortopedia	2,655	443	21	204	34	1.6	13
Dermatología	2,188	365	18	438	73	3.5	5
Geriatría	471	79	4	67	11	0.5	7
Oncología	22,822	3,804	184	692	115	5.6	33
Hematología	2,448	408	20	408	68	3.3	6
Gineco – Obstetricia	9,031	1,505	73	323	54	2.6	28
Clínica del Dolor	3,958	660	32	495	82	4.0	8
Nutrición	9,752	1,625	79	697	116	5.6	14
Cirugía General	1,595	266	13	106	18	0.9	15
Trasplantes	257	43	2	51	9	0.4	5
Gastroenterología	1,428	238	12	238	40	1.9	6
Coloproctología	2,594	432	21	371	62	3.0	7
Genética	163	27	1	82	14	0.7	2
Medicina General	3,416	569	28	190	32	1.5	18
Urgencias	17,437	2,906	141	671	112	5.4	26





## Indicadores de Consulta enero – junio 2021

Indicador	Consulta por Servicio			Consulta por Médico			No. de médicos en la consulta
	Área	Año	Mes	Día	Año	Mes	
Obesidad y Diabetes	974	162	8	139	23	1.1	7
Neurología	37	6	0	7	1	0.1	5
Reumatología	2,381	397	19	238	40	1.9	10
Endocrinología	2,374	396	19	297	49	2.4	8
Psicología	2,320	387	19	178	30	1.4	13
Psiquiatría	1,336	223	11	148	25	1.2	9
Estomatología	2,080	347	17	231	39	1.9	9
Infectología	2,045	341	16	227	38	1.8	9
Pediatría	8,354	1,392	67	209	35	1.7	40
Cardiología	4,650	775	38	775	129	6.3	6
Neumología	2,897	483	23	362	60	2.9	8
Urgencias Cardio -Neumo	2,338	390	19	468	78	3.8	5
Angiología	972	162	8	194	32	1.6	5
Medicina Física y Rehabilitación	2,938	490	24	490	82	3.9	6
Alergia	1,503	251	12	251	42	2.0	6
Audiología y Foniatría	907	151	7	151	25	1.2	6
Medicina Interna 103-B	85	14	1	17	3	0.1	5
Medicina Interna 108	389	65	3	65	11	0.5	6
Medicina Interna 110	214	36	2	36	6	0.3	6
<b>Subtotal Medicina Interna</b>	<b>688</b>	<b>115</b>	<b>6</b>	<b>40</b>	<b>7</b>	<b>0.3</b>	<b>17</b>
<b>TOTAL</b>	<b>137,905</b>	<b>22,984</b>	<b>1,112</b>	<b>334</b>	<b>56</b>	<b>2.7</b>	<b>418</b>



## Indicadores de Egresos enero – junio 2021

Servicio	No. de camas	No. de Médicos	Egresos por Servicio			Egresos por Médico			Relación Cama / Médico
			Año	Mes	Día	Año	Mes	Día	
Otorrinolaringología	25	10	289	48	2	29	5	0.2	2.50
Oftalmología	23	23	27	5	0	1	0	0.0	1.00
Cirugía Plástica	18	7	68	11	1	10	2	0.1	2.57
Urología	46	9	581	97	5	65	11	0.5	5.11
Nefrología	12	7	666	111	5	95	16	0.8	1.71
Ortopedia	27	13	371	62	3	29	5	0.2	2.08
Dermatología	10	5	8	1	0	2	0	0.0	2.00
Geriatría	12	7	110	18	1	16	3	0.1	1.71
Oncología	61	33	1,510	252	12	46	8	0.4	1.85
Hematología	55	6	602	100	5	100	17	0.8	9.17
Gineco - Obstetricia	60	28	1,162	194	9	42	7	0.3	2.14
Terapia Intensiva*	15	12	217	36	2	18	3	0.1	1.25
Cirugía General	71	15	903	151	7	60	10	0.5	4.73
Trasplantes	0	5	43	7	0	9	1	0.1	0.00
Gastroenterología	23	6	326	54	3	54	9	0.4	3.83
Coloproctología	24	7	492	82	4	70	12	0.6	3.43

Fuente: Dirección de Planeación y Desarrollo de Sistemas Administrativos

\* El número de médicos de la Terapia Intensiva es proporcionado por la Dirección Recursos Humanos.



## Indicadores de Egresos enero – junio 2021

Servicio	No. de camas	No. de Médicos*	Egresos por Servicio			Egresos por Médico			Relación Cama / Médico
			Año	Mes	Día	Año	Mes	Día	
Urgencias	40	26	2,040	340	16	78	13	0.6	1.54
Neurología	50	5	221	37	2	44	7	0.4	10.00
Reumatología	12	10	93	16	1	9	2	0.1	1.20
Endocrinología	12	8	83	14	1	10	2	0.1	1.50
Infectología	22	9	191	32	2	21	4	0.2	2.44
Pediatría	67	40	793	132	6	20	3	0.2	1.68
Cardiología		6	188	31	2	31	5	0.3	0.00
Neumología		8	827	138	7	103	17	0.8	0.00
Urgencias Cardio-Neumo	10	5	556	93	4	111	19	0.9	2.00
Angiología		5	102	17	1	20	3	0.2	0.00
<b>Subtotal Cardio-Angio y Neumo*</b>	<b>85</b>	<b>19</b>	<b>1,117</b>	<b>186</b>	<b>9</b>	<b>59</b>	<b>10</b>	<b>0.5</b>	<b>4.47</b>
Medicina Interna 103-B	24	5	72	12	1	14	2	0.1	4.80
Medicina Interna 108	36	6	258	43	2	43	7	0.3	6.00
Medicina Interna 110	24	6	109	18	1	18	3	0.1	4.00
<b>Subtotal Medicina Interna</b>	<b>84</b>	<b>17</b>	<b>439</b>	<b>73</b>	<b>4</b>	<b>26</b>	<b>4</b>	<b>0.2</b>	<b>4.94</b>
<b>Total, Camas Censables</b>	<b>799</b>	<b>289</b>	<b>10,095</b>	<b>1,683</b>	<b>81</b>	<b>35</b>	<b>6</b>	<b>0.3</b>	<b>2.76</b>
<b>TOTAL</b>	<b>864</b>	<b>306</b>	<b>10,868</b>	<b>1,811</b>	<b>88</b>	<b>36</b>	<b>6</b>	<b>0.3</b>	<b>2.82</b>

\* El subtotal no incluye urgencias cardio-neumo

## Indicadores de Cirugías por Servicio enero – junio 2021

Indicador	Con hospitalización		Corta Estancia		Ambulatorias	Subtotal		Total de Cirugías
	Mayor	Menor	Mayor	Menor	Menor	Mayor	Menor	
Pediatría	375	35	27	9	61	402	105	507
Cirugía general	644	18	1	0	0	645	18	663
Trasplantes	11	1	0	0	1	11	2	13
Gastroenterología	0	0	0	0	0	0	0	0
Coloproctología	380	289	2	4	40	382	333	715
Otorrinolaringología	422	34	0	0	0	422	34	456
Oftalmología	7	11	154	63	8	161	82	243
Cirugía Plástica R.	142	15	1	1	0	143	16	159
Urología	544	84	9	1	4	553	89	642
Ortopedia	286	17	0	0	0	286	17	303
Oncología	178	35	266	269	46	444	350	794
Neurología	93	0	0	0	0	93	0	93
Estomatología	83	6	0	0	320	83	326	409
Medicina Interna 103-B	0	0	0	0	0	0	0	0
Medicina Interna 108-A	0	0	0	0	0	0	0	0
Medicina Interna 110- B	0	2	0	0	0	0	2	2

## Indicadores de Procedimientos por Servicio enero – junio 2021

Servicio	Hospitalizados	Ambulatorios	Total, Procedimientos	Total, Cirugías y Procedimientos
Pediatría	570	925	1,495	2,002
Cirugía general	5	0	5	668
Trasplantes	2	0	2	15
Gastroenterología	143	3253	3,396	3,396
Esofagología	181	9122	9,303	10,018
Motilidad experimental	996	470	1,466	1,922
Coloproctología	24	950	974	1,217
Cirugía Plástica R.	3	1920	1,923	2,082
Urología	186	288	474	1,116
Ortopedia	15	1	16	319
Oncología	7	3283	3,290	4,084
Neurología	1	0	1	94
Estomatología	6	1229	1,235	1,644
Medicina Interna 103-B	364	0	364	364
Medicina Interna 108-A	286	3	289	289
Medicina Interna 110-A	481	226	707	709

## Indicadores de Cirugías y Procedimientos enero – junio 2021

Servicio	Con hospitalización		Corta Estancia		Ambulatorias	Subtotal		Total, de Cirugías
	Mayor	Menor	Mayor	Menor	Menor	Mayor	Menor	
Cardiología	49	41	0	0	12	49	53	102
Neumología	66	15	0	0	0	66	15	81
Angiología	334	110	22	2	15	356	127	483
Malformación vascular	0	0	0	0	0	0	0	0
Nefrología	0	11	0	0	13	0	24	24
Dermatología	0	0	0	0	323	0	323	323
Reumatología	0	0	0	0	0	0	0	0
Endocrinología	0	0	0	0	0	0	0	0
Clínica del Dolor	0	0	0	0	0	0	0	0
Ginecología	283	9	0	0	151	283	160	443
Obstetricia	871	158	0	0	9	871	167	1,038
Gineco-Obstetricia	1,154	167	0	0	160	1154	327	1,481
<b>TOTAL</b>	<b>4,768</b>	<b>891</b>	<b>482</b>	<b>349</b>	<b>1,003</b>	<b>5,250</b>	<b>2,243</b>	<b>7,493</b>

## Indicadores de Cirugías y Procedimientos enero – junio 2021

Servicio	Hospitalizados	Ambulatorios	Total, Procedimientos	Total, de Cirugías y Procedimientos
Cardiología	20	6	26	128
Neumología	9	0	9	90
Angiología	321	543	864	1,347
Malformación vascular	1	113	114	114
Nefrología	1973	2921	4,894	4,918
Dermatología	0	749	749	1,072
Hematología	1	1	2	2
Reumatología	0	4	4	4
Endocrinología	0	108	108	108
Clínica del Dolor	556	507	1,063	1,063
Ginecología	211	1297	1,508	1,951
Obstetricia	825	1461	2,286	3,324
<b>Gineco-Obstetricia</b>	<b>1,036</b>	<b>2,758</b>	<b>3,794</b>	<b>5,275</b>
<b>TOTAL</b>	<b>7,187</b>	<b>29,380</b>	<b>36,567</b>	<b>44,060</b>

## Consulta por Tipo enero – junio 2021

Consulta por Tipo y Grupo de Edad										
Grupo de edad										
Consultas	< 1	1 - 4	5 - 14	15 - 19	20 - 24	25 - 44	45 - 59	60 - 64	65 - 74	Total
Primera Vez	1,290	1,191	2,240	2,902	3,668	16,747	16,308	4,330	10,107	58,783
Subsecuente	1,620	1,302	3,610	3,239	3,922	20,717	24,399	6,771	13,542	79,122
<b>TOTAL</b>	<b>2,910</b>	<b>2,493</b>	<b>5,850</b>	<b>6,141</b>	<b>7,590</b>	<b>37,464</b>	<b>40,707</b>	<b>11,101</b>	<b>23,649</b>	<b>137,905</b>

Tipo de Consulta por Sexo			
Tipo de Consulta	Femenino	Masculino	Total
Primera Vez	33,573	25,210	58,783
Subsecuente	50,275	28,847	79,122
<b>TOTAL</b>	<b>83,848</b>	<b>54,057</b>	<b>137,905</b>





## Consulta por Entidad Federativa enero – junio 2021

Entidad Federativa	Total	Entidad Federativa	Total
Aguascalientes	103	Nayarit	22
Baja California Norte	41	Nuevo León	49
Baja California Sur	25	Oaxaca	924
Campeche	22	Puebla	1,566
Coahuila	22	Querétaro	221
Colima	12	Quintana Roo	54
Chiapas	392	San Luis Potosí	80
Chihuahua	42	Sinaloa	15
Ciudad de México	65,737	Sonora	20
Durango	15	Tabasco	109
Guanajuato	394	Tamaulipas	54
Guerrero	1,781	Tlaxcala	638
Hidalgo	2,511	Veracruz	1,671
Jalisco	83	Yucatán	6
Estado de México	58,716	Zacatecas	45
Michoacán	728	Otros Países	32
Morelos	1,607	Se ignora	168
<b>TOTAL</b>			<b>137,905</b>

## Logro contra Meta Programada en Consultas enero – junio 2021

Unidad	Servicio	Meta	Logro	% de Cumplimiento
206-A	Nutrición	6,855	9,752	142.26
503-F	Neumología	4,250	5,235	123.18
203-C	Clínica del dolor	3,319	3,958	119.25
401-C	Urgencias médico quirúrgicas	14,700	17,437	118.62
405-A	Infectología	2,005	2,045	102.00
105-A	Urología	3,888	3,921	100.85
101-A	Otorrinolaringología	5,884	5,758	97.86
111-D	Hematología	2,507	2,448	97.65
111-A	Oncología	25,128	22,822	90.82
310-I	Coloproctología	2,908	2,594	89.20
601-A	Medicina física y rehabilitación	3,306	2,938	88.87
102-A	Oftalmología	7,347	5,705	77.65
401-L	Obesidad y diabetes	1,289	974	75.56
108-A	Medicina interna	546	389	71.25
105-B	Nefrología	4,337	3,030	69.86
110-A	Medicina interna	311	214	68.81
110-B	Geriatría	731	471	64.43
404-A	Reumatología	3,741	2,381	63.65
112-A	Gineco/obstetricia	14,403	9,031	62.70
601-C	Audiología y foniatría	1,548	907	58.59
404-B	Endocrinología	4,056	2,374	58.53
503-E	Cardiología	8,238	4,650	56.45
310-D	Gastroenterología	2,577	1,428	55.41
109-B	Cirugía plástica y reconstructiva	874	482	55.15
505-A	Pediatría	15,474	8,354	53.99
106-A	Ortopedia	4,939	2,655	53.76
404-E	Estomatología	4,108	2,080	50.63
109-A	Dermatología	4,345	2,188	50.36
404-D	Salud mental	7,481	3,656	48.87
601-B	Alergia e inmunología	3,685	1,503	40.79
310-C	Trasplantes	686	257	37.46
501-L	Genética	468	163	34.83
310-B	Cirugía general	4,918	1,595	32.43
103-B	Medicina interna	290	85	29.31
503-M	Angiología	3,327	972	29.22
401-A	Medicina general	16,947	3,416	20.16
403-A	Neurología	3,565	37	1.04
<b>TOTAL</b>		<b>194,981</b>	<b>137,905</b>	<b>100.00</b>

## Comparativo de Consulta por Servicio enero – junio 2021

Unidad	Servicio	2019	2020	% de Cumplimiento
206-G	Nutrición	5,056	9,752	192.88
503-F	Neumología	3,814	5,235	137.26
111-D	Hematología	1,930	2,448	126.84
203-C	Clínica del dolor	3,170	3,958	124.86
101-A	Otorrinolaringología	5,487	5,758	104.94
110-A	Medicina interna	229	214	93.45
108-A	Medicina interna	426	389	91.31
405-A	Infectología	2,251	2,045	90.85
102-A	Oftalmología	6,346	5,705	89.90
310-I	Coloproctología	2,891	2,594	89.73
110-B	Geriatría	572	471	82.34
401-A	Urgencias médico quirúrgicas	21,266	17,437	81.99
111-A	Oncología	28,443	22,822	80.24
401-L	Obesidad	1,231	974	79.12
105-A	Urología	5,084	3,921	77.12
601-A	Medicina física y rehabilitación	3,817	2,938	76.97
112-A	Ginecología	13,035	9,031	69.28
404-B	Endocrinología	3,513	2,374	67.58
105-B	Nefrología	4,611	3,030	65.71
601-C	Audiología y foniatría	1,413	907	64.19
404-E	Estomatología	3,628	2,080	57.33
404-D	Salud mental	6,443	3,656	56.74
404-A	Reumatología	4,275	2,381	55.70
310-D	Gastroenterología	2,572	1,428	55.52
505-A	Pediatría	15,272	8,354	54.70
503-E	Cardiología	8,979	4,650	51.79
109-A	Dermatología	4,584	2,188	47.73
310-C	Trasplantes	545	257	47.16
106-A	Ortopedia	5,827	2,655	45.56
310-A	Genética	383	163	42.56
601-B	Alergia e inmunología	3,942	1,503	38.13
109-B	Cirugía plástica y reconstructiva	1,272	482	37.89
103-B	Medicina interna	234	85	36.32
310-B	Cirugía general	4,671	1,595	34.15
503-M	Angiología	3,490	972	27.85
401-A	Medicina general	15,539	3,416	21.98
403-A	Neurología	4,693	37	0.79
<b>TOTAL</b>		<b>173,059</b>	<b>48,531</b>	<b>28.04</b>

## Promedio de Consulta por Médico y por Servicio enero – junio 2020

Unidad	Servicio	2020				
		1º. Vez	Subsecuentes	Total	% Total de la Consulta	Relación 1º. vez / subsecuentes
101	Otorrinolaringología	1,909	3,578	5,487	2.73	1.87
102	Oftalmología	1,395	4,951	6,346	3.16	3.55
104 C	Cirugía Plástica y Reconstructiva	447	825	1,272	0.63	0.61
105	Urología	642	4,442	5,084	2.53	6.92
105-B	Nefrología	1,068	3,543	4,611	2.29	3.32
106	Ortopedia	2,182	3,645	5,827	2.90	1.67
109	Dermatología	1,356	3,228	4,584	2.28	2.38
110-B	Geriatría	184	388	572	0.28	2.11
111-A	Oncología	4,068	24,375	28,443	14.16	5.99
111-D	Hematología	581	1,349	1,930	0.96	2.32
112- A	Gineco-Obstetricia	2,776	7,405	10,181	5.07	2.67
112 - A	Urgencias gineco-obstetricia	2,617	237	2,854	1.42	0.09
203-A	Clínica del Dolor	722	2,448	3,170	1.58	3.39
206-A	Nutrición	1,985	3,071	5,056	2.52	1.55
310-B	Cirugía general	1,130	3,541	4,671	2.32	3.13
310-C	Trasplantes	34	511	545	0.27	15.03
310-D	Gastroenterología	727	1,845	2,572	1.28	2.54
310-I	Coloproctología	647	2,244	2,891	1.44	3.47
311	Genética	178	205	383	0.19	1.15
401	Urgencias Médico Quirúrgicas	21,266	0	21,266	10.58	0.00
401	Medicina General	10,974	4,565	15,539	7.73	0.42
401-L	Obesidad y Diabetes	396	835	1,231	0.61	2.11
403	Neurología	1,578	3,115	4,693	2.34	1.97
404 E	Estomatología	707	2,921	3,628	1.81	4.13
404-A	Reumatología	828	3,447	4,275	2.13	4.16
404-B	Endocrinología	790	2,723	3,513	1.75	3.45
404-D	Salud Mental	1,397	5,046	6,443	3.21	3.61
405	Infectología	1,399	852	2,251	1.12	0.61
503-E	Cardiología	7,185	1,794	8,979	4.47	0.25
503-F	Neumología	1,423	2,391	3,814	1.90	1.68
503-J	Urgencias Cardio-Neumo	0	0	0	0.00	0.00
503-M	Angiología	1,042	2,448	3,490	1.74	2.35
207-G	Anomalías vasculares	0	0	0	0.00	0.00
406-B	Pediatría	4,972	7,190	12,162	6.05	1.45
406-B	Urgencias Pediátricas	3,110	0	3,110	1.55	0.00
601-A	Medicina Física y Rehabilitación	1,709	2,108	3,817	1.90	1.23
601-B	Alergia e Inmunología	603	3,339	3,942	1.96	5.54
601-C	Audiología y Foniología	785	628	1,413	0.70	0.80
103-B	Medicina Interna	106	128	234	0.12	1.21
108-A	Medicina Interna	179	247	426	0.21	1.38
110-A	Medicina Interna	88	141	229	0.11	1.60
	Total, Medicina Interna	373	516	889	0.44	1.38
	<b>TOTAL</b>	<b>85,185</b>	<b>115,749</b>	<b>200,934</b>	<b>100.00</b>	<b>1.36</b>

## Promedio de Consulta por Médico y por Servicio enero – junio 2021

Unidad	Servicio	2021			% Total de la Consulta	Relación 1º vez / subsecuentes
		1º Vez	Subsecuentes	Total		
101	Otorrinolaringología	1,536	4,222	5,758	4.18	2.75
102	Oftalmología	908	5,044	5,952	4.32	5.56
104 C	Cirugía Plástica y Reconstructiva	185	50	235	0.17	0.27
105	Urología	1,003	2,918	3,921	2.84	2.91
105-B	Nefrología	1,265	1,765	3,030	2.20	1.40
106	Ortopedia	727	1,928	2,655	1.93	2.65
109	Dermatología	705	1,483	2,188	1.59	2.10
110-B	Geriatría	254	217	471	0.34	0.85
111-A	Oncología	3,059	19,763	22,822	16.55	6.46
111-D	Hematología	799	1,649	2,448	1.78	2.06
112- A	Gineco-Obstetricia	1,689	4,782	6,471	4.69	2.83
112 - A	Urgencias gineco-obstetricia	2,370	190	2,560	1.86	0.08
203-A	Clínica del Dolor	972	2,986	3,958	2.87	3.07
206-A	Nutrición	2,375	7,377	9,752	7.07	3.11
310-B	Cirugía general	554	1,041	1,595	1.16	1.88
310-C	Trasplantes	44	213	257	0.19	4.84
310-D	Gastroenterología	691	737	1,428	1.04	1.07
310-I	Coloproctología	745	1,849	2,594	1.88	2.48
311	Genética	108	55	163	0.12	0.00
401	Urgencias Médico Quirúrgicas	17,437	0	17,437	12.64	0.00
401	Medicina General	1,685	1,731	3,416	2.48	1.03
401-L	Obesidad y Diabetes	265	709	974	0.71	2.68
403	Neurología	1	36	37	0.03	0.00
404 E	Estomatología	659	1,421	2,080	1.51	0.00
404-A	Reumatología	429	1,952	2,381	1.73	4.55
404-B	Endocrinología	672	1,702	2,374	1.72	2.53
404-D	Salud Mental	1,207	2,449	3,656	2.65	2.03
405	Infectología	1,036	1,009	2,045	1.48	0.97
406-B	Pediatría	1,872	3,836	5,708	4.14	2.05
406-B	Urgencias Pediátricas	2,646	0	2,646	1.92	0.00
503-E	Cardiología	4,236	414	4,650	3.37	0.10
503-F	Neumología	1,040	1,857	2,897	2.10	1.79
503-J	Urgencias Cardio-Neumo	2,338	0	2,338	1.70	0.00
503-M	Angiología	732	240	972	0.70	0.33
207-G	Anomalías vasculares	0	0	0	0.00	0.00
601-A	Medicina Física y Rehabilitación	1,449	1,489	2,938	2.13	1.03
601-B	Alergia e Inmunología	136	1,367	1,503	1.09	10.05
601-C	Audiología y Foniatría	484	423	907	0.66	0.87
103-B	Medicina Interna	65	20	85	0.06	0.31
108-A	Medicina Interna	245	144	389	0.28	0.59
110-A	Medicina Interna	160	54	214	0.16	0.34
TOTAL		19,861	28,670	48,531	100	1.44

## Comparativo de Productividad de Consulta por Área Troncal enero – junio 2021

2020									
División	1° VEZ			Subsecuente			Total		
	Consulta por área	% en relación total de 1° vez	% en relación al total del servicio	Consulta por área	% en relación al total subsecuente	% en relación al total del servicio	Consulta por área	% en relación al total de consultas	Índice de concentración
Medicina Interna	31,791	54.63	45.79	37,637	32.58	54.21	69,428	39.97	1.18
Cirugía	18,653	32.05	22.77	63,280	54.78	77.23	81,933	47.17	3.39
Gineco-Obstetricia	2,776	4.77	27.27	7,405	6.41	72.73	10,181	5.86	2.67
Pediatría	4,972	8.54	40.88	7,190	6.22	59.12	12,162	7.00	1.45
<b>TOTAL</b>	<b>58,192</b>	<b>100.00</b>	<b>33.50</b>	<b>115,512</b>	<b>100.00</b>	<b>66.50</b>	<b>173,704</b>	<b>100.00</b>	<b>1.99</b>

2021									
División	1° VEZ			Subsecuente			Total		
	Consulta por área	% en relación al total de 1° vez	% en relación al total del servicio	Consulta por área	% en relación al total subsecuente	% en relación al total del servicio	Consulta por área	% en relación al total de consultas	Índice de concentración
Medicina Interna	4,712	47.81	36.36	8,248	28.85	63.64	12,960	33.71	1.75
Cirugía	4,117	41.78	18.71	17,890	62.58	81.29	22,007	57.25	4.35
Gineco-Obstetricia	544	5.52	27.06	1,466	5.13	72.94	2,010	5.23	2.69
Pediatría	482	4.89	32.92	982	3.44	67.08	1,464	3.81	2.04
<b>TOTAL</b>	<b>9,855</b>	<b>100.00</b>	<b>25.64</b>	<b>28,586</b>	<b>100.00</b>	<b>74.36</b>	<b>38,441</b>	<b>100.00</b>	<b>2.90</b>



## Comparativo de Productividad de Urgencias por Área Troncal enero – junio 2021

2020				
Urgencias				
División	1a vez	Subsecuente	Total	% en relación al total
Ginecológicas	526	0	526	1.93
Obstétricas	2,091	237	2,328	8.55
Medico Quirúrgicas	21,266	0	21,266	78.10
Pediátricas	3,110	0	3,110	11.42
<b>TOTAL</b>	<b>26,993</b>	<b>237</b>	<b>27,230</b>	<b>100.00</b>

2021				
Urgencias				
División	1a vez	Subsecuente	Total	% en relación al total
Ginecológicas	549	0	549	2.02
Obstétricas	1,821	190	2,011	7.39
Medico Quirúrgicas	17,437	0	17,437	64.04
Pediátricas	2,646	0	2,646	9.72
Cardio - Neumo	2,338	0	2,338	8.59
<b>TOTAL</b>	<b>24,791</b>	<b>190</b>	<b>24,981</b>	<b>100.00</b>

## Comparativo de Camas Censables y Días Camas Censables por Servicio enero – junio 2020 - 2021

Unidad	Servicio	Camas Censables				Días Camas Censables			
		2020		2021		2020		2021	
		Absoluto	% Relativo	Absoluto	% Relativo	Absoluto	% Relativo	Absoluto	% Relativo
101-A	Otorrinolaringología	25	3.11	25	3.13	3,508	2.73	3,258	3.12
102-A	Oftalmología	23	2.86	23	2.88	3,079	2.40	2,715	2.60
103-B	Medicina Interna	24	2.99	24	3.00	2,165	1.69	1,977	1.89
104-C	Cirugía Plástica y Reconstructiva	18	2.24	18	2.25	2,378	1.85	1,094	1.05
105-A	Urología	46	5.73	46	5.76	8,030	6.25	5,437	5.20
105-B	Nefrología	12	1.49	12	1.50	1,714	1.33	1,441	1.38
107-C	Ortopedia	27	3.36	27	3.38	4,007	3.12	3,258	3.12
108-A	Medicina Interna	36	4.48	36	4.51	6,146	4.79	4,344	4.16
109-A	Dermatología	10	1.25	10	1.25	1,343	1.05	0	0.00
110-A	Medicina Interna	24	2.99	24	3.00	3,611	2.81	1,764	1.69
110-B	Geriatría	12	1.49	12	1.50	1,656	1.29	1,001	0.96
111-A	Oncología	61	7.60	61	7.63	11,102	8.64	10,999	10.53
111-D	Hematología	55	6.85	55	6.88	9,782	7.62	9,916	9.49
112-A	Gineco-Obstetricia	60	7.47	60	7.51	10,920	8.50	7,509	7.19
310-B	Cirugía General	0	0.00	71	8.89	0	0.00	11,568	11.07
310-C	Trasplantes	0	0.00	0	0.00	910	0.71	0	0.00
310-D	Gastroenterología	0	0.00	23	2.88	0	0.00	2,604	2.49
310-I	Coloproctología	0	0.00	24	3.00	0	0.00	2,869	2.75
310-T	Torre Quirúrgica	118	14.69	0	0.00	15,193	0.00	0	0.00
403-A	Neurología	50	6.23	50	6.26	8,190	6.38	4,595	4.40
404-A	Reumatología	12	1.49	12	1.50	1,558	1.21	1,065	1.02
404-B	Endocrinología	12	1.49	12	1.50	1,488	1.16	863	0.83
405-A	Infectología	26	3.24	22	2.75	4,732	3.68	3,520	3.37
503-E	Cardiología	0	0.00	0	0.00	0	0.00	0	0.00
503-F	Neumología	0	0.00	0	0.00	0	0.00	0	0.00
503-M	Angiología	0	0.00	0	0.00	0	0.00	0	0.00
503-T	Torre cardio-angio y Neumo	85	10.59	85	10.64	14,735	11.47	10,534	10.08
406-B	Pediatría	67	8.34	67	8.39	12,194	9.49	12,127	11.61
<b>TOTAL</b>		<b>803</b>	<b>100.00</b>	<b>799</b>	<b>100.00</b>	<b>128,441</b>	<b>100.00</b>	<b>104,458</b>	<b>100.00</b>



## Comparativo de Días Paciente y Porcentaje de Ocupación por Servicio enero – junio 2020 - 2021

Unidad	Servicio	Días Paciente				% de Ocupación	
		2020		2021		2020	2021
		Absoluto	Relativo	Absoluto	Relativo		
101-A	Otorrinolaringología	1,367	1.72	2,912	3.78	38.97	89.38
102-A	Oftalmología	755	0.95	2,470	3.20	24.52	90.98
103 B	Medicina Interna	1,989	2.51	1,689	2.19	91.87	85.43
104 - C	Cirugía Plástica y Reconstructiva	912	1.15	973	1.26	38.35	88.94
105-A	Urología	4,451	5.61	4,824	6.26	55.43	88.73
105-B	Nefrología	1,665	2.10	1,408	1.83	97.14	97.71
107-C	Ortopedia	2,385	3.01	2,130	2.76	59.52	65.38
108-A	Medicina Interna	4,993	6.30	4,333	5.62	81.24	99.75
109-A	Dermatología	418	0.53	0	0.00	31.12	0.00
110-A	Medicina Interna	2,855	3.60	1,786	2.32	79.06	101.25
110 - B	Geriatría	1,087	1.37	774	1.00	65.64	77.32
111-A	Oncología	7,339	9.26	5,849	7.59	66.11	53.18
111-D	Hematología	5,992	7.56	7,793	10.11	61.26	78.59
112-A	Ginecobstetricia	2,708	3.42	3,660	4.75	24.80	48.74
310-B	Cirugía General	9,568	12.07	5,697	7.39	0.00	49.25
310-C	Trasplantes	589	0.74	27	0.04	64.73	0
310-D	Gastroenterología	1,693	2.14	1,676	2.17	0.00	64.36
310-I	Coloproctología	1,818	2.29	2,483	3.22	0.00	86.55
403-A	Neurología	5,872	7.41	4,882	6.33	71.70	106.25
404-A	Reumatología	796	1.00	1,067	1.38	51.09	100.19
404-B	Endocrinología	530	0.67	906	1.17	35.62	104.98
405-A	Infectología	2,657	3.35	2,815	3.65	56.15	79.97
503-E	Cardiología	1,764	2.22	564	0.73	0.00	0.00
503-F	Neumología	8,768	11.06	9,740	12.63	0.00	0.00
305-M	Angiología	393	0.50	131	0.17	0.00	0.00
406-B	Pediatría	5,931	7.48	6,523	8.46	48.64	53.79
<b>TOTAL</b>		<b>79,295</b>	<b>100.00</b>	<b>77,112</b>	<b>100.00</b>	<b>70.24</b>	<b>73.82</b>

## Comparativo de Ingresos y Egresos Hospitalarios por Servicio enero – junio 2020 - 2021

Unidad	Servicio	Ingresos Hospitalarios				Egresos Hospitalarios			
		2020		2021		2020		2021	
		Absoluto	% Relativo	Absoluto	% Relativo	Absoluto	% Relativo	Absoluto	% Relativo
101-A	Otorrinolaringología	344	2.66	294	2.86	347	2.67	289	2.86
102-A	Oftalmología	442	3.42	27	0.26	444	3.41	27	0.27
103-B	Medicina Interna	279	2.16	89	0.87	289	2.22	72	0.71
104-C	Cirugía Plástica y Reconstructiva	247	1.91	70	0.68	250	1.92	68	0.67
105-A	Urología	625	4.84	599	5.83	627	4.82	581	5.76
105-B	Nefrología	925	7.16	689	6.70	952	7.32	666	6.60
107-C	Ortopedia	467	3.62	386	3.75	465	3.58	371	3.68
108-A	Medicina Interna	641	4.96	246	2.39	649	4.99	258	2.56
109-A	Dermatología	10	0.08	7	0.07	10	0.08	8	0.08
110-A	Medicina Interna	537	4.16	111	1.08	545	4.19	109	1.08
110-A	Geriatría	210	1.63	111	1.08	218	1.68	110	1.09
111-A	Oncología	1,732	13.41	1,531	14.89	1,735	13.34	1,510	14.96
111-D	Hematología	501	3.88	625	6.08	517	3.98	602	5.96
112-A	Gineco-Obstetricia	1,032	7.99	1,188	11.56	1,040	8.00	1,162	11.51
310-B	Cirugía General	1,592	12.32	915	8.90	1,593	12.25	903	8.95
310-C	Transplantes	77	0.60	44	0.43	74	0.57	43	0.43
310-D	Gastroenterología	389	3.01	335	3.26	397	3.05	326	3.23
310-I	Coloproctología	345	2.67	524	5.10	341	2.62	492	4.87
403-A	Neurología	418	3.24	234	2.28	439	3.38	221	2.19
404-A	Reumatología	46	0.36	91	0.89	53	0.41	93	0.92
404-B	Endocrinología	40	0.31	81	0.79	44	0.34	83	0.82
405-A	Infectología	268	2.07	191	1.86	262	2.01	191	1.89
503-E	Cardiología	235	1.82	194	1.89	245	1.88	188	1.86
503-F	Neumología	690	5.34	798	7.76	629	4.84	827	8.19
503-M	Angiología	139	1.08	108	1.05	140	1.08	102	1.01
406-B	Pediatría	686	5.31	792	7.70	701	5.39	793	7.86
<b>TOTAL</b>		<b>12,917</b>	<b>100.00</b>	<b>10,280</b>	<b>100.00</b>	<b>13,006</b>	<b>100.00</b>	<b>10,095</b>	<b>100.00</b>

## Comparativo de Cirugías, Procedimientos y Días Estancia por Servicio enero – junio 2020 - 2021

Unidad	Servicio	2020		2021		2020		2021	
		Cirugías Mayores y Menores	Procedi- mientos	Cirugías Mayores y Menores	Procedi- mientos	Días Estancia			
						Absoluto	Relativo	Absoluto	Relativo
101-A	Otorrinolaringología	508	1,223	456	1,466	717	0.90	931	1.21
102-A	Oftalmología	495	1,225	243	974	677	0.85	170	0.22
103 B	Medicina Interna	0	312	0	364	1,434	1.81	678	0.88
104 C	Cirugía Plástica y Reconstructiva	279	1,623	159	1,923	923	1.16	560	0.73
105-A	Urología	422	427	642	474	2,597	3.27	2,203	2.86
105-B	Nefrología	59	5,940	24	4,894	5,037	6.35	4,380	5.69
107-C	Ortopedia	340	13	303	16	2,276	2.87	1,951	2.54
108-A	Medicina Interna	0	802	0	289	4,328	5.45	3,961	5.15
109-A	Dermatología	443	1,442	323	749	59	0.07	90	0.12
110-A	Medicina Interna	0	138	2	707	2,665	3.36	1,579	2.05
110 B	Geriatría	0	0	0	0	1,258	1.59	930	1.21
111-A	Oncología	913	2,616	794	3,290	7,799	9.83	6,040	7.85
111-D	Hematología	0	0	0	2	5,815	7.33	7,220	9.38
112-A	Gineco-Obstetricia	1,147	914	1,481	3,794	2,716	3.42	3,447	4.48
203-C	Clínica del Dolor	0	782	0	1,063	0	0.00	0	0.00
310-B	Cirugía General	1,061	2	663	5	12,103	15.25	9,080	11.80
310-C	Trasplantes	21	10	13	2	268	0.34	165	0.21
310-D	Gastroenterología	0	2,858	0	3,396	2,130	2.68	1,984	2.58
310-I	Coloproctología	740	6,818	715	9,303	2,264	2.85	3,024	3.93
403-A	Neurología	120	681	93	1	3,917	4.94	2,402	3.12
404-E	Estomatología	301	2,587	409	1,235	0	0.00	0	0.00
404-A	Reumatología	6	17	0	4	661	0.83	973	1.26
404-B	Endocrinología	0	181	0	108	272	0.34	571	0.74
405-A	Infectología	0	0	0	0	2,541	3.20	3,341	4.34
503-E	Cardiología	107	29	102	26	1,889	2.38	1,352	1.76
503-F	Neumología	52	1,764	81	9	8,560	10.79	11,716	15.23
503-M	Angiología	941	661	483	864	424	0.53	568	0.74
406-B	Pediatría	781	1,303	507	1,495	6,015	7.58	7,627	9.91
207	Anomalías vasculares	0	181	0	114	0	0.00	0	0.00
<b>TOTAL</b>		<b>8,736</b>	<b>34,549</b>	<b>7,493</b>	<b>36,567</b>	<b>79,345</b>	<b>100.00</b>	<b>76,943</b>	<b>100.00</b>

## Comparativo de Promedio de Días Estancia, Índice de Rotación e Intervalo de Sustitución por Servicio enero – junio 2020 - 2021

Unidad	Servicio	Promedio de Días Estancia		Índice de Rotación		Intervalo de Sustitución	
		2020	2021	2020	2021	2020	2021
101-A	Otorrinolaringología	2.07	3.22	13.88	11.56	3.24	0.38
102-A	Oftalmología	1.52	6.30	19.30	1.17	4.69	0.62
103 B	Medicina Interna	4.96	9.42	12.04	3.00	0.44	1.61
104 C	Cirugía Plástica y Reconstructiva	3.69	8.24	13.89	3.78	5.93	1.02
105-A	Urología	4.14	3.79	13.63	12.63	3.33	0.48
105-B	Nefrología	5.29	6.58	79.33	55.50	0.16	0.15
107-C	Ortopedia	4.89	5.26	17.22	13.74	3.33	2.78
108-A	Medicina Interna	6.67	15.35	18.03	7.17	1.54	0.04
109-A	Dermatología	5.90	11.25	1.00	0.80	13.06	0.00
110-A	Medicina Interna	4.89	14.49	22.71	4.54	1.29	-0.18
110 B	Geriatría	5.77	8.45	18.17	9.17	3.02	2.48
111-A	Oncología	4.50	4.00	28.44	24.75	2.30	3.52
111-D	Hematología	11.25	11.99	9.40	10.95	7.11	3.27
112-A	Gineco-Obstetricia	2.61	2.97	17.33	19.37	7.92	3.12
310-B	Cirugía General	7.60	10.06	0.00	12.72	0.00	10.36
310-C	Transplantes	3.62	3.84	0.00	0.00	1.97	0.00
310-D	Gastroenterología	5.37	6.09	0.00	14.17	0.00	3.37
310-I	Coloproctología	6.64	6.15	0.00	20.50	0.00	0.96
403-A	Neurología	8.92	10.87	8.78	4.42	3.52	-0.64
404-A	Reumatología	12.47	10.46	4.42	7.75	11.94	-0.02
404-B	Endocrinología	6.18	6.88	3.67	6.92	11.17	-0.33
405-A	Infectología	9.70	17.49	10.08	8.68	7.57	4.38
503-E	Cardiología	7.71	7.19	0.00	0.00	0.00	0.00
503-F	Neumología	13.61	14.17	0.00	0.00	0.00	0.00
503-M	Angiología	3.03	5.57	0.00	0.00	0.00	0.00
406-B	Pediatría	8.58	9.62	10.46	11.84	9.06	8.26
<b>TOTAL</b>		<b>6.10</b>	<b>7.62</b>	<b>16.20</b>	<b>12.63</b>	<b>3.78</b>	<b>2.70</b>

## Comparativo de Hospitalización por Área Troncal enero – junio 2020 - 2021

2020								
División	No. de Camas Censables		Días del Periodo	Días Camas Censables		Días Paciente		% de Ocupación
	Absoluto	Relativo		Absoluto	Relativo	Absoluto	Relativo	
Medicina Interna	223	27.77	182	34,195	26.62	24,746	31.21	72.37
Cirugía	453	56.41	182	71,132	55.38	45,910	57.90	64.54
Gineco-Obstetricia	60	7.47	182	10,920	8.50	2,708	3.42	24.80
Pediatría	67	8.34	182	12,194	9.49	5,931	7.48	48.64
<b>TOTAL</b>	<b>803</b>	<b>100.00</b>	<b>182</b>	<b>128,441</b>	<b>100.00</b>	<b>79,295</b>	<b>100.00</b>	<b>61.74</b>

División	Ingresos		Egresos		Días Estancia		Promedio días Estancia	Índice de Rotación	Intervalo de Sustitución
	Absoluto	Relativo	Absoluto	Relativo	Absoluto	Relativo			
Medicina Interna	3,692	28.58	3,784	29.09	25,959	32.72	6.86	16.97	2.62
Cirugía	7,507	58.12	7,481	57.52	44,655	56.28	5.97	16.51	3.28
Gineco-Obstetricia	1,032	7.99	1,040	8.00	2,716	3.42	2.61	17.33	7.92
Pediatría	686	5.31	701	5.39	6,015	7.58	8.58	10.46	9.06
<b>TOTAL</b>	<b>12,917</b>	<b>100.00</b>	<b>13,006</b>	<b>100.00</b>	<b>79,345</b>	<b>100.00</b>	<b>6.10</b>	<b>16.20</b>	<b>3.78</b>

2021								
División	No. de Camas Censables		Días del Periodo	Días Camas Censables		Días Paciente		% de Ocupación
	Absoluto	Relativo		Absoluto	Relativo	Absoluto	Relativo	
Medicina Interna	219	27.41	181	25,891	24.79	23,135	30.00	89.36
Cirugía	453	56.70	181	58,931	56.42	43,794	56.79	74.31
Gineco-Obstetricia	60	7.51	181	7,509	7.19	3,660	4.75	48.74
Pediatría	67	8.39	181	12,127	11.61	6,523	8.46	53.79
<b>TOTAL</b>	<b>799</b>	<b>100.00</b>	<b>181</b>	<b>104,458</b>	<b>100.00</b>	<b>77,112</b>	<b>100.00</b>	<b>73.82</b>

División	Ingresos		Egresos		Días Estancia		Promedio días Estancia	Índice de Rotación	Intervalo de Sustitución
	Absoluto	Relativo	Absoluto	Relativo	Absoluto	Relativo			
Medicina Interna	2,435	23.69	2,380	23.58	25,075	32.59	10.54	10.87	1.26
Cirugía	5,865	57.05	5,760	57.06	40,794	53.02	7.08	12.72	2.45
Gineco-Obstetricia	1,188	11.56	1,162	11.51	3,447	4.48	2.97	19.37	3.12
Pediatría	792	7.70	793	7.86	7,627	9.91	9.62	11.84	8.26
<b>TOTAL</b>	<b>10,280</b>	<b>100.00</b>	<b>10,095</b>	<b>100.00</b>	<b>76,943</b>	<b>100.00</b>	<b>7.62</b>	<b>12.63</b>	<b>2.70</b>





## 20 Principales Motivos de Consulta enero – junio 2021

Código	Causa	Femenino	Masculino	Total	%
C509	Tumor maligno de la mama, parte no especificada	4,850	78	4,928	3.57
E631	Desequilibrio de los constituyentes en la dieta	1,745	1,764	3,509	2.54
N185	Enfermedad renal crónica, etapa 5	1,106	1,247	2,353	1.71
N72X	Enfermedad inflamatoria del cuello uterino	2,186	0	2,186	1.59
U071	Enfermedad respiratoria aguda debida a coronavirus (SarsCov2,Covid-19) Confirmado	937	981	1,918	1.39
E43X	Desnutrición proteicocalorica severa, no especificada	664	1,071	1,735	1.26
E441	Desnutrición proteicocalorica leve	676	920	1,596	1.16
N40X	Hiperplasia de la próstata	0	1,486	1,486	1.08
C539	Tumor maligno del cuello del útero, sin otra especificación	1,344	0	1,344	0.97
E660	Obesidad debida a exceso de calorías	925	336	1,261	0.91
C56X	Tumor maligno del ovario	1,248	0	1,248	0.90
J304	Rinitis alérgica, no especificada	799	441	1,240	0.90
C500	Tumor maligno del pezón y areola mamaria	1,182	43	1,225	0.89
R101	Dolor abdominal localizado en parte superior	784	439	1,223	0.89
H360	Retinopatía diabética	615	586	1,201	0.87
C73001	Carcinoma papilar de tiroides	866	236	1,102	0.80
E440	Desnutrición proteicocalorica moderada	465	597	1,062	0.77
N200	Calculo del riñón	567	495	1,062	0.77
U072	Enfermedad respiratoria aguda debida a coronavirus (SarsCov2,Covid-19) Caso sospechoso o probable	566	485	1,051	0.76
C910	Leucemia linfoblástica aguda [IIa]	505	500	1,005	0.73
	Otros	61,818	42,352	104,170	75.54
<b>TOTAL</b>		<b>83,848</b>	<b>54,057</b>	<b>137,905</b>	<b>100.00</b>

## 20 Principales Motivos de Consulta por Grupo de Edad y Sexo enero – junio 2021

Causa	< 1		1--4		5 - 14		15 - 19		20 - 24	
	f	m	f	m	f	m	f	m	f	m
Tumor maligno de la mama, parte no especificada	0	3	1	1	1	2	21	1	26	3
Desequilibrio de los constituyentes en la dieta	140	103	85	60	70	50	88	133	33	65
Enfermedad renal crónica, etapa 5	0	0	0	0	0	1	21	15	43	40
Enfermedad inflamatoria del cuello uterino	0	0	1	0	0	0	17	0	67	0
Enfermedad respiratoria aguda debida a coronavirus (SarsCov2,Covid-19) Confirmado	1	1	1	0	6	7	20	5	51	28
Desnutrición proteicocalorica severa, no especificada	10	8	1	2	4	0	4	36	83	51
Desnutrición proteicocalorica leve	17	38	4	4	14	0	11	67	21	83
Hiperplasia de la próstata	0	0	0	0	0	0	0	8	0	10
Tumor maligno del cuello del útero, sin otra especificación	0	0	0	0	0	0	2	0	3	0
Obesidad debida a exceso de calorías	0	0	0	1	16	26	22	19	31	23
Tumor maligno del ovario	0	0	1	0	5	0	22	0	29	0
Rinitis alérgica, no especificada	2	0	17	21	123	185	46	53	52	30
Tumor maligno del pezón y areola mamaria	2	1	3	1	1	0	6	1	11	3
Dolor abdominal localizado en parte superior	5	7	9	12	52	37	53	25	42	29
Retinopatía diabética	3	11	3	1	6	5	6	11	6	20
Carcinoma papilar de tiroides	0	0	0	1	1	0	7	9	25	10
Desnutrición proteicocalorica moderada	50	67	11	4	5	0	24	8	14	26
Calculo del riñón	0	2	0	3	5	2	12	12	16	12
Enfermedad respiratoria aguda debida a coronavirus (SarsCov2,Covid-19) Caso sospechoso o probable	1	1	0	2	1	5	21	8	43	17
Leucemia linfoblástica aguda [IIa]	0	0	27	62	121	135	118	122	73	28
Otros	1,214	1,223	938	1,216	2,209	2,755	2,823	2,264	3,952	2,491
<b>TOTAL</b>	<b>1,445</b>	<b>1,465</b>	<b>1,102</b>	<b>1,391</b>	<b>2,640</b>	<b>3,210</b>	<b>3,344</b>	<b>2,797</b>	<b>4,621</b>	<b>2,969</b>

## 20 Principales Motivos de Consulta por Grupo de Edad y Sexo enero – junio 2021

Causa	25 - 44		45 - 59		60 - 64		65 o +		Total Fem.	Total Mas.	Total Gral.
	f	m	f	m	f	m	f	m			
Tumor maligno de la mama, parte no especificada	896	22	2,484	22	573	10	848	14	4,850	78	4,928
Desequilibrio de los constituyentes en la dieta	382	332	400	501	89	163	458	357	1,745	1,764	3,509
Enfermedad renal crónica, etapa 5	394	429	323	419	106	89	219	254	1,106	1,247	2,353
Enfermedad inflamatoria del cuello uterino	754	0	923	0	200	0	224	0	2,186	0	2,186
Enfermedad respiratoria aguda debida a coronavirus (SarsCov2,Covid-19) Confirmado	240	213	297	431	100	93	221	203	937	981	1,918
Desnutrición proteico-calórica severa, no especificada	124	370	216	372	85	69	137	163	664	1,071	1,735
Desnutrición proteico-calórica leve	139	185	171	258	79	88	220	197	676	920	1,596
Hiperplasia de la próstata	0	63	0	377	0	282	0	746	0	1,486	1,486
Tumor maligno del cuello del útero, sin otra especificación	411	0	536	0	183	0	209	0	1,344	0	1,344
Obesidad debida a exceso de calorías	355	97	360	131	58	25	83	14	925	336	1,261
Tumor maligno del ovario	271	0	638	0	149	0	133	0	1,248	0	1,248
Rinitis alérgica, no especificada	247	65	210	69	57	11	45	7	799	441	1,240
Tumor maligno del pezón y areola mamaria	237	9	551	11	153	4	218	13	1,182	43	1,225
Dolor abdominal localizado en parte superior	271	134	201	115	35	22	116	58	784	439	1,223
Retinopatía diabética	102	78	268	261	76	81	145	118	615	586	1,201
Carcinoma papilar de tiroides	272	40	321	75	77	38	163	63	866	236	1,102
Desnutrición proteico-calórica moderada	117	101	73	127	26	61	145	203	465	597	1,062
Calculo del riñón	205	93	211	156	56	63	62	152	567	495	1,062
Enfermedad respiratoria aguda debida a coronavirus (SarsCov2,Covid-19) Caso sospechoso o probable	182	122	173	169	37	47	108	114	566	485	1,051
Leucemia linfoblástica aguda [IIa]	96	125	48	23	10	1	12	4	505	500	1,005
Otros	18,667	10,624	17,585	11,201	4,562	3,243	9,868	7,335	61,818	42,352	104,170
<b>TOTAL</b>	<b>24,362</b>	<b>13,102</b>	<b>25,989</b>	<b>14,718</b>	<b>6,711</b>	<b>4,390</b>	<b>13,634</b>	<b>10,015</b>	<b>83,848</b>	<b>54,057</b>	<b>137,905</b>



## 20 Diagnósticos de Egreso más Frecuentes enero – junio 2021

Código	Causa	Femenino	Masculino	Total
U071	Enfermedad respiratoria aguda debida a coronavirus (SarsCov2,Covid-19) Confirmado	421	544	965
N185	Enfermedad renal crónica, etapa 5	295	364	659
O821	Parto por cesárea de emergencia	386	0	386
C910	Leucemia linfoblástica aguda [IIa]	162	141	303
O800	Parto único espontaneo, presentación cefálica de vértice	246	0	246
C20X	Tumor maligno del recto	111	116	227
C189	Tumor maligno del colon, parte no especificada	101	105	206
C509	Tumor maligno de la mama, parte no especificada	149	0	149
C629	Tumor maligno del testículo, no especificado	0	132	132
N40X	Hiperplasia de la próstata	0	129	129
U072	Enfermedad respiratoria aguda debida a coronavirus (SarsCov2,Covid-19) Caso sospechoso o probable	51	67	118
C56X	Tumor maligno del ovario	111	0	111
N200	Calculo del riñón	66	25	91
D251	Leiomioma intramural del útero	90	0	90
N201	Calculo del uréter	58	31	89
R572	Choque séptico	36	53	89
K603	Fistula anal	20	63	83
M950	Deformidad adquirida de la nariz	44	27	71
K721	Insuficiencia hepática crónica	32	36	68
C920	Leucemia mieloblástica aguda [Ima]	38	29	67
	Otros	3,061	2,755	5,816
<b>TOTAL</b>		<b>5,478</b>	<b>4,617</b>	<b>10,095</b>

## 20 Diagnósticos de Egreso por Grupo de Edad y Sexo enero – junio 2021

Causa	< 1		1--4		5 - 14		15 - 19		20 - 24	
	f	m	f	m	f	m	f	m	f	m
Enfermedad respiratoria aguda debida a coronavirus (SarsCov2,Covid-19) Confirmado	0	0	0	0	0	0	4	6	17	9
Enfermedad renal crónica, etapa 5	0	0	0	0	0	0	3	4	11	11
Parto por cesárea de emergencia	0	0	0	0	0	0	55	0	92	0
Leucemia linfoblástica aguda [IIa]	0	0	0	12	39	11	39	23	27	20
Parto único espontaneo, presentación cefálica de vértice	0	0	0	0	1	0	55	0	75	0
Tumor maligno del recto	0	0	0	0	0	0	0	0	0	5
Tumor maligno del colon, parte no especificada	0	0	0	0	0	0	1	0	8	6
Tumor maligno de la mama, parte no especificada	0	0	0	0	0	0	0	0	0	0
Tumor maligno del testículo, no especificado	0	0	0	0	0	0	0	17	0	31
Hiperplasia de la próstata	0	0	0	0	0	0	0	0	0	0
Enfermedad respiratoria aguda debida a coronavirus (SarsCov2,Covid-19) Caso sospechoso o probable	3	2	0	1	0	0	0	0	1	0
Tumor maligno del ovario	0	0	0	0	0	0	0	0	5	0
Calculo del riñón	0	0	0	0	0	0	1	1	3	0
Leiomioma intramural del útero	0	0	0	0	0	0	0	0	0	0
Calculo del uréter	0	0	0	0	0	0	2	0	6	0
Choque séptico	0	1	0	0	0	1	0	1	1	2
Fistula anal	0	0	0	0	0	0	0	1	0	1
Deformidad adquirida de la nariz	0	0	0	0	1	0	5	4	20	7
Insuficiencia hepática crónica	0	0	0	0	0	0	0	0	0	0
Leucemia mieloblástica aguda [IIma]	0	0	0	0	0	0	2	8	4	1
Otros	134	160	45	65	91	91	142	133	189	192
<b>TOTAL</b>	<b>137</b>	<b>163</b>	<b>45</b>	<b>78</b>	<b>132</b>	<b>103</b>	<b>309</b>	<b>198</b>	<b>459</b>	<b>285</b>

## 20 Diagnósticos de Egreso por Grupo de Edad y Sexo enero – junio 2021

Causa	25 - 44		45 - 59		60 - 64		65 o +		Total Femenino	Total Masculino	Total General
	f	m	f	m	f	m	f	m			
Enfermedad respiratoria aguda debida a coronavirus (sarscov2,covid-19) Confirmado	86	103	131	216	46	59	137	151	421	544	965
Enfermedad renal crónica, etapa 5	134	126	87	129	24	34	36	60	295	364	659
Parto por cesárea de emergencia	238	0	1	0	0	0	0	0	386	0	386
Leucemia linfoblástica aguda [IIa]	33	56	16	15	5	3	3	1	162	141	303
Parto único espontaneo, presentación cefálica de vértice	115	0	0	0	0	0	0	0	246	0	246
Tumor maligno del recto	22	15	30	60	35	3	24	33	111	116	227
Tumor maligno del colon, parte no especificada	24	32	44	37	4	17	20	13	101	105	206
Tumor maligno de la mama, parte no especificada	35	0	77	0	14	0	23	0	149	0	149
Tumor maligno del testículo, no especificado	0	78	0	6	0	0	0	0	0	132	132
Hiperplasia de la próstata	0	0	0	45	0	19	0	65	0	129	129
Enfermedad respiratoria aguda debida a coronavirus (SarsCov2,Covid-19) Caso sospechoso o probable	12	8	14	28	6	9	15	19	51	67	118
Tumor maligno del ovario	23	0	64	0	7	0	12	0	111	0	111
Calculo del riñón	30	6	20	11	8	4	4	3	66	25	91
Leiomioma intramural del útero	40	0	49	0	0	0	1	0	90	0	90
Calculo del uréter	13	10	28	14	7	4	2	3	58	31	89
Choque séptico	8	11	5	13	6	8	16	16	36	53	89
Fistula anal	12	27	4	27	1	3	3	4	20	63	83
Deformidad adquirida de la nariz	12	13	6	2	0	1	0	0	44	27	71
Insuficiencia hepática crónica	3	12	11	19	5	1	13	4	32	36	68
Leucemia mieloblástica aguda [Ima]	17	12	11	5	1	2	3	1	38	29	67
Otros	986	768	793	719	197	208	484	419	3,061	2,755	5,816
<b>TOTAL</b>	<b>1,843</b>	<b>1,277</b>	<b>1,391</b>	<b>1,346</b>	<b>366</b>	<b>375</b>	<b>796</b>	<b>792</b>	<b>5,478</b>	<b>4,617</b>	<b>10,095</b>



## Egreso por Entidad Federativa enero – junio 2021

Entidad Federativa	Total	Entidad Federativa	Total
Aguascalientes	2	Nayarit	0
Baja California Norte	14	Nuevo León	3
Baja California Sur	0	Oaxaca	82
Campeche	0	Puebla	129
Coahuila	1	Querétaro	20
Colima	4	Quintana roo	4
Chiapas	39	San Luis Potosí	2
Chihuahua	3	Sinaloa	2
Ciudad de México	4,662	Sonora	2
Durango	0	Tabasco	7
Guanajuato	47	Tamaulipas	7
Guerrero	169	Tlaxcala	35
Hidalgo	210	Veracruz	105
Jalisco	6	Yucatán	0
Estado de México	4,317	Zacatecas	3
Michoacán	70	Otros Países de Latinoamérica	7
Morelos	143		
<b>TOTAL</b>			<b>10,095</b>

## 20 Principales Causas de Defunción de Camas Censables por Sexo enero – junio 2021

Código	Causa	Femenino	Masculino	Total
U071	Enfermedad respiratoria aguda debida a coronavirus (SarsCov2,Covid-19) Confirmado	164	249	413
R572	Choque séptico	30	47	77
U072	Enfermedad respiratoria aguda debida a coronavirus (SarsCov2,Covid-19) Caso sospechoso o probable	21	40	61
C910	Leucemia linfoblástica aguda [IIa]	9	15	24
N185	Enfermedad renal crónica, etapa 5	4	12	16
R570	Choque cardiogénico	8	4	12
R571	Choque hipovolémico	2	7	9
R579	Choque, no especificado	3	5	8
A419	Sepsis, no especificada	5	2	7
C169	Tumor maligno del estomago, parte no especificada	3	3	6
C920	Leucemia mieloblástica aguda [Ima]	3	3	6
J960	Insuficiencia respiratoria aguda	3	3	6
K721	Insuficiencia hepática crónica	2	4	6
A41801	Sepsis abdominal	3	2	5
A418	Otras sepsis especificadas	2	2	4
C859	Linfoma no hodgkin, no especificado	1	3	4
R652	Síndrome de respuesta inflamatoria sistémica de origen no infeccioso, sin falla orgánica	1	3	4
A483	Síndrome del choque toxico	1	2	3
C20X	Tumor maligno del recto	1	2	3
C833	Linfoma de células grandes b difuso	1	2	3
	Otros	120	139	259
<b>TOTAL</b>		<b>387</b>	<b>549</b>	<b>936</b>

## 20 Principales Causas de Defunción de Camas Censables por Grupo de Edad y Sexo enero – junio 2021

Causa	< 1		1-4		5-14		15-19		20-24	
	f	m	f	m	f	m	f	m	f	m
Enfermedad respiratoria aguda debida a coronavirus (SarsCov2,Covid-19) Confirmado	0	0	0	0	0	0	0	3	2	1
Choque séptico	0	1	0	0	0	0	0	1	1	1
Enfermedad respiratoria aguda debida a coronavirus (SarsCov2,Covid-19) Caso sospechoso o probable	1	0	0	0	0	0	0	0	0	0
Leucemia linfoblástica aguda [IIa]	0	0	0	0	1	0	1	3	1	3
Enfermedad renal crónica, etapa 5	0	0	0	0	0	0	0	0	0	0
Choque cardiogénico	0	0	0	0	0	0	0	0	0	0
Choque hipovolémico	0	0	0	0	0	0	0	0	0	1
Choque, no especificado	0	0	0	0	0	0	0	0	0	0
Sepsis, no especificada	0	0	0	0	0	0	0	0	0	0
Tumor maligno del estomago, parte no especificada	0	0	0	0	0	0	0	0	0	0
Leucemia mieloblástica aguda [IIma]	0	0	0	0	0	0	0	0	0	0
Insuficiencia respiratoria aguda	0	0	0	0	0	0	0	0	0	1
Insuficiencia hepática crónica	0	0	0	0	0	0	0	0	0	0
Sepsis abdominal	0	0	0	0	0	0	0	0	0	0
Otras sepsis especificadas	0	0	0	0	0	0	0	0	0	0
Linfoma no hodgkin, no especificado	0	0	0	0	0	0	0	0	0	0
Síndrome de respuesta inflamatoria sistémica de origen no infeccioso, sin falla orgánica	0	0	0	0	0	0	0	0	0	0
Síndrome del choque toxico	0	0	0	0	0	0	0	0	0	0
Tumor maligno del recto	0	0	0	0	0	0	0	0	0	0
Linfoma de células grandes b difuso	0	0	0	0	0	0	0	0	0	0
Otros	3	2	1	2	2	0	3	5	6	7
<b>TOTAL</b>	<b>4</b>	<b>3</b>	<b>1</b>	<b>2</b>	<b>3</b>	<b>0</b>	<b>4</b>	<b>12</b>	<b>10</b>	<b>14</b>

## 20 Principales Causas de Defunción de Camas Censables por Grupo de Edad y Sexo enero – junio 2021

Causa	25 – 44		45 - 59		60 - 64		65 o +		Total Fem	Total Mas	Total General
	f	m	f	m	f	m	f	m			
Enfermedad respiratoria aguda debida a coronavirus (SarsCov2,Covid-19) Confirmado	25	36	81	21	36	84	103	164	249	413	25
Choque séptico	11	4	12	5	6	13	15	30	47	77	11
Enfermedad respiratoria aguda debida a coronavirus (SarsCov2,Covid-19) Caso sospechoso o probable	4	5	16	2	4	9	16	21	40	61	4
Leucemia linfoblástica aguda [IIa]	7	1	0	0	1	1	1	9	15	24	7
Enfermedad renal crónica, etapa 5	1	3	5	0	3	1	3	4	12	16	1
Choque cardiogénico	0	0	2	1	1	6	1	8	4	12	0
Choque hipovolémico	2	1	3	1	0	0	1	2	7	9	2
Choque, no especificado	1	1	0	0	2	1	2	3	5	8	1
Sepsis, no especificada	1	2	0	0	0	2	1	5	2	7	1
Tumor maligno del estomago, parte no especificada	1	3	1	0	1	0	0	3	3	6	1
Leucemia mieloblástica aguda [Ima]	1	1	1	0	0	1	1	3	3	6	1
Insuficiencia respiratoria aguda	1	1	0	0	1	2	0	3	3	6	1
Insuficiencia hepática crónica	3	1	1	0	0	1	0	2	4	6	3
Sepsis abdominal	1	1	0	2	0	0	1	3	2	5	1
Otras sepsis especificadas	0	0	0	0	1	1	1	2	2	4	0
Linfoma no hodgkin, no especificado	0	0	2	0	0	1	1	1	3	4	0
Síndrome de respuesta inflamatoria sistémica de origen no infeccioso, sin falla orgánica	1	0	1	0	1	1	0	1	3	4	1
Síndrome del choque toxico	1	1	0	0	0	0	1	1	2	3	1
Tumor maligno del recto	0	0	0	0	0	1	2	1	2	3	0
Linfoma de células grandes b difuso	0	0	1	0	0	0	1	1	2	3	0
Otros	33	35	41	9	11	37	38	120	139	259	33
<b>TOTAL</b>	<b>94</b>	<b>96</b>	<b>167</b>	<b>41</b>	<b>68</b>	<b>162</b>	<b>189</b>	<b>387</b>	<b>549</b>	<b>936</b>	<b>94</b>

## Defunciones Hospitalarias Menores y Mayores a 48 hrs. enero – junio 2021

Defunciones por tipo de Cama	Menores a 48 horas	Mayores a 48 horas	Total
Camas censables	108	828	936
Camas no censables	302	147	449
<b>TOTAL</b>	<b>410</b>	<b>975</b>	<b>1.385</b>





## 20 Principales Cirugías enero – junio 2021

Código	Procedimiento	Femenino	Masculino	Total
741X	Cesárea clásica baja	428	0	428
67.12	Otra biopsia cervical	367	0	367
23.19	Otra extracción quirúrgica de diente	170	116	286
66.32	Otra ligadura y sección bilateral de las trompas de Falopio	246	0	246
54.19	Otra laparotomía	105	85	190
863X	Otra extirpación local o destrucción de lesión o tejido de piel y tejido subcutáneo	93	72	165
86.22	Desbridamiento lavado quirúrgico y reconstrucción	53	108	161
86.11	Biopsia de piel y tejido subcutáneo	87	52	139
68.49	Otra histerectomía total abdominal y la no especificada	135	0	135
51.23	Colecistectomía laparoscópica	92	27	119
736X	Episiotomía	110	0	110
49.11	Fistulotomía anal	18	74	92
215X	Resección submucosa del tabique nasal (septoplastias)	50	36	86
75.69	Reparación de otro desgarro obstétrico actual	83	0	83
13.41	Facoemulsificación y aspiración de catarata	37	39	76
14.75	Inyección de sustituto vítreo	32	40	72
56.99	Otra operación sobre uréter	44	24	68
86.22	Desbridamiento excisional de herida, infección o quemadura	19	49	68
47.01	Apendicetomía laparoscópica	33	31	64
280X02	Drenaje absceso profundo de cuello	18	45	63
	Otros	2,237	2,238	4,475
	<b>TOTAL</b>	<b>4,457</b>	<b>3,036</b>	<b>7,493</b>

## 20 Principales Cirugías por Grupo de Edad y Sexo enero – junio 2021

Causa	< 1		1--4		5 - 14		15 - 19		20 - 24	
	f	m	f	m	f	m	f	m	f	m
Cesárea clásica baja	0	0	0	0	0	0	58	0	102	0
Otra biopsia cervical	0	0	0	0	0	0	4	0	23	0
Otra extracción quirúrgica de diente	0	0	0	0	3	1	12	9	27	22
Otra ligadura y sección bilateral de las trompas de Falopio	0	0	0	0	0	0	15	0	34	0
Otra laparotomía	5	3	0	1	3	2	2	2	3	2
Otra extirpación local o destrucción de lesión o tejido de piel y tejido subcutáneo	0	0	0	2	6	5	6	6	3	5
Desbridamiento lavado quirúrgico y reconstrucción	0	0	1	0	2	3	2	6	0	7
Biopsia de piel y tejido subcutáneo	2	1	2	0	2	4	2	4	3	1
Otra histerectomía total abdominal y la no especificada	0	0	0	0	0	0	0	0	4	0
Colecistectomía laparoscópica	0	0	0	0	3	0	7	0	8	1
Episiotomía	0	0	0	0	1	0	35	0	44	0
Fistulotomía anal	0	0	0	0	0	0	0	1	0	2
Resección submucosa del tabique nasal (septoplastias)	0	0	0	0	1	0	4	4	14	6
Reparación de otro desgarró obstétrico actual	0	0	0	0	0	0	9	0	23	0
Facoemulsificación y aspiración de catarata	0	0	3	1	0	0	1	0	0	0
Inyección de sustituto vítreo	0	1	0	0	0	1	1	1	0	0
Otra operación sobre uréter	0	0	2	0	0	0	1	1	1	0
Desbridamiento excisional de herida, infección o quemadura	0	0	0	0	0	1	0	2	0	4
Apendicetomía laparoscópica	0	1	0	2	13	9	7	9	4	2
Drenaje absceso profundo de cuello	1	1	0	0	0	0	3	0	0	1
Otros	36	56	36	55	61	122	98	118	140	144
<b>TOTAL</b>	<b>44</b>	<b>63</b>	<b>44</b>	<b>61</b>	<b>95</b>	<b>148</b>	<b>267</b>	<b>163</b>	<b>433</b>	<b>197</b>

## 20 Principales Cirugías por Grupo de Edad y Sexo enero – junio 2021

Causa	25 - 44		45 - 59		60 - 64		65 o +		Total Femenino	Total Masculino	Total General
	f	m	f	m	f	m	f	m			
Cesárea clásica baja	264	0	4	0	0	0	0	0	428	0	428
Otra biopsia cervical	150	0	125	0	29	0	36	0	367	0	367
Otra extracción quirúrgica de diente	80	50	30	30	3	0	15	4	170	116	286
Otra ligadura y sección bilateral de las trompas de Falopio	197	0	0	0	0	0	0	0	246	0	246
Otra laparotomía	30	33	38	20	7	10	17	12	105	85	190
Otra extirpación local o destrucción de lesión o tejido de piel y tejido subcutáneo	15	9	34	14	5	4	24	27	93	72	165
Desbridamiento lavado quirúrgico y reconstrucción	14	32	16	30	7	10	11	20	53	108	161
Biopsia de piel y tejido subcutáneo	21	7	24	11	7	3	24	21	87	52	139
Otra histerectomía total abdominal y la no especificada	71	0	51	0	2	0	7	0	135	0	135
Colecistectomía laparoscópica	33	13	33	8	4	3	4	2	92	27	119
Episiotomía	30	0	0	0	0	0	0	0	110	0	110
Fistulotomía anal	14	28	2	32	0	4	2	7	18	74	92
Resección submucosa del tabique nasal (septoplastias)	13	19	14	6	2	1	2	0	50	36	86
Reparación de otro desgarró obstétrico actual	51	0	0	0	0	0	0	0	83	0	83
Facuemuulsificación y aspiración de catarata	2	6	9	13	11	7	11	12	37	39	76
Inyección de sustituto vítreo	2	4	17	23	2	4	10	6	32	40	72
Otra operación sobre uréter	15	7	16	13	7	0	2	3	44	24	68
Desbridamiento excisional de herida, infección o quemadura	5	7	3	14	7	7	4	14	19	49	68
Apendicetomía laparoscópica	7	5	1	0	1	2	0	1	33	31	64
Drenaje absceso profundo de cuello	8	15	4	20	0	3	2	5	18	45	63
Otros	797	573	575	556	158	190	336	424	2,237	2,238	4,475
<b>TOTAL</b>	<b>1,819</b>	<b>808</b>	<b>996</b>	<b>790</b>	<b>252</b>	<b>248</b>	<b>507</b>	<b>558</b>	<b>4,457</b>	<b>3,036</b>	<b>7,493</b>



## Cirugías por Entidad Federativa enero – junio 2021

Entidad Federativa	Total	Entidad Federativa	Total
Aguascalientes	0	Nayarit	0
Baja California Norte	3	Nuevo León	0
Baja California Sur	0	Oaxaca	32
Campeche	1	Puebla	95
Coahuila	1	Querétaro	17
Colima	0	Quintana roo	0
Chiapas	38	San Luis Potosí	3
Chihuahua	3	Sinaloa	1
Ciudad de México	3,569	Sonora	1
Durango	0	Tabasco	4
Guanajuato	16	Tamaulipas	6
Guerrero	76	Tlaxcala	26
Hidalgo	103	Veracruz	87
Jalisco	4	Yucatán	0
Estado de México	3,304	Zacatecas	2
Michoacán	24	Otros Países de Latinoamérica	3
Morelos	73	Se ignora	1
<b>TOTAL</b>			<b>7,493</b>

## 20 Principales Procedimientos por Sexo. enero – junio 2021

Código	Procedimiento	Femenino	Masculino	Total
39.95	Hemodiálisis	2,274	2,037	4,311
00.F9	Curación de herida	1,433	1,824	3,257
70.21	Vaginoscopia	3,074	0	3,074
49.21	Anoscopia	1,106	1,504	2,610
89.34	Examen digital de recto	1,066	1,468	2,534
49.29	Otros procedimientos diagnósticos sobre ano y tejido perianal	959	1,316	2,275
44.13	Esófago gastro duodenos copia diagnóstica	729	645	1,374
88.78	Ultrasonografía diagnóstica del útero gravido	1,271	0	1,271
99.29	Inyección o infusión de otra sustancia terapéutica o profiláctica	602	563	1,165
99.25	Inyección o infusión de sustancia quimioterapéutica contra cáncer	854	249	1,103
27.29	Otros procedimientos diagnósticos sobre cavidad oral	273	478	751
99.82	Terapia de luz ultravioleta	338	319	657
88.77	Ultrasonografía diagnóstica del sistema vascular periférico	261	274	535
00.F5	Cardiotocografía (pss)	510	0	510
45.23	Colonoscopia	254	198	452
45.16	Esofagogastroduodenoscopia [egd] con biopsia cerrada	224	184	408
38.99	Otra punción de vena	188	168	356
14.21	Destrucción de lesión coriorretinal por diatermia	164	182	346
00.H6	Toma de muestra de Papanicolau cervical	333	0	333
48.23	Rectosigmoidoscopia rígida	122	173	295
	Otros	5,191	3,759	8,950
	<b>TOTAL</b>	<b>21,226</b>	<b>15,341</b>	<b>36,567</b>

## 20 Principales Procedimientos por Grupo de Edad y Sexo enero – junio 2021

Causa	< 1		1--4		5 - 14		15 - 19		20 - 24	
	f	m	f	m	f	m	f	m	f	m
Hemodiálisis	0	0	0	0	0	2	55	29	175	47
Curación de herida	46	65	82	88	71	133	78	182	133	194
Vaginoscopia	0	0	0	0	0	0	17	0	135	0
Anoscopia	2	0	0	0	1	2	14	32	25	82
Examen digital de recto	1	0	0	1	0	3	14	26	23	85
Otros procedimientos diagnósticos sobre ano y tejido perianal	1	0	0	0	1	2	10	28	20	77
Esófago gastro duodenos copia diagnóstica	2	2	1	1	2	0	7	11	21	19
Ultrasonografía diagnóstica del útero gravido	0	0	0	0	4	0	181	0	314	0
Inyección o infusión de otra sustancia terapéutica o profiláctica	189	142	2	28	56	14	28	79	6	21
Inyección o infusión de sustancia quimioterapéutica contra cáncer	0	14	24	35	24	28	33	11	0	0
Otros procedimientos diagnósticos sobre cavidad oral	0	0	12	8	18	68	14	53	17	26
Terapia de luz ultravioleta	0	2	9	0	7	1	1	1	21	47
Ultrasonografía diagnóstica del sistema vascular periférico	1	0	0	1	0	1	3	2	7	9
Cardiotocografía (pss)	0	0	0	0	0	0	72	0	139	0
Colonoscopia	0	0	0	3	1	2	2	4	2	9
Esofagogastroduodenoscopia [egd] con biopsia cerrada	0	0	0	0	0	0	3	3	4	8
Otra punción de vena	52	51	0	0	0	0	0	0	4	2
Destrucción de lesión coriorretinal por diatermia	1	0	1	0	1	1	1	0	1	0
Toma de muestra de Papanicolau cervical	0	0	0	0	0	0	9	0	33	0
Rectosigmoidoscopia rígida	1	0	0	0	0	0	1	3	0	12
Otros	145	200	111	94	316	333	312	198	299	196
<b>TOTAL</b>	<b>441</b>	<b>476</b>	<b>242</b>	<b>259</b>	<b>502</b>	<b>590</b>	<b>855</b>	<b>662</b>	<b>1,379</b>	<b>834</b>

## 20 Principales Procedimientos por Grupo de Edad y Sexo enero – junio 2021

Causa	25 - 44		45 - 59		60 - 64		65 o +		Total, Fem	Total, Mas	Total, General
	f	m	f	m	f	m	f	m			
Hemodiálisis	1,155	1,008	488	749	147	73	254	129	2,274	2,037	4,311
Curación de herida	456	493	385	442	49	90	133	137	1,433	1,824	3,257
Vaginoscopia	1,073	0	1,257	0	269	0	323	0	3,074	0	3,074
Anoscopia	410	552	324	544	109	113	221	179	1,106	1,504	2,610
Examen digital de recto	394	539	319	539	103	116	212	159	1,066	1,468	2,534
Otros procedimientos diagnósticos sobre ano y tejido perianal	356	471	296	481	90	98	185	159	959	1,316	2,275
Esófago gastro duodenos copia diagnóstica	170	183	275	265	67	64	184	100	729	645	1,374
Ultrasonografía diagnóstica del útero gravido	766	0	6	0	0	0	0	0	1,271	0	1,271
Inyección o infusión de otra sustancia terapéutica o profiláctica	120	99	128	105	32	25	41	50	602	563	1,165
Inyección o infusión de sustancia quimioterapéutica contra cáncer	148	12	438	48	89	27	98	74	854	249	1,103
Otros procedimientos diagnósticos sobre cavidad oral	82	139	74	122	23	43	33	19	273	478	751
Terapia de luz ultravioleta	77	58	203	145	4	36	16	29	338	319	657
Ultrasonografía diagnóstica del sistema vascular periférico	88	75	69	81	21	23	72	82	261	274	535
Cardiotocografía (pss)	299	0	0	0	0	0	0	0	510	0	510
Colonoscopia	68	60	92	67	32	15	57	38	254	198	452
Esofagogastroduodenoscopia [egd] con biopsia cerrada	70	52	87	66	15	25	45	30	224	184	408
Otra punción de vena	44	30	44	48	18	9	26	28	188	168	356
Destrucción de lesión coriorretinal por diatermia	16	15	98	95	15	30	30	41	164	182	346
Toma de muestra de Papanicolau cervical	165	0	108	0	9	0	9	0	333	0	333
Rectosigmoidoscopia rígida	45	60	35	66	17	14	23	18	122	173	295
Otros	1,569	922	1,313	1,025	405	266	721	525	5,191	3,759	8,950
<b>TOTAL</b>	<b>7,571</b>	<b>4,768</b>	<b>6,039</b>	<b>4,888</b>	<b>1,514</b>	<b>1,067</b>	<b>2,683</b>	<b>1,797</b>	<b>21,226</b>	<b>15,341</b>	<b>36,567</b>



## Atenciones Odontología enero – junio 2021

### Total, de consultas de Odontología

Servicio	1ª Vez	Consulta subsecuente	Total
Estomatología	659	1,421	2,080
Prótesis maxilofacial	248	1,197	1,445
Odontopediatría	125	625	750
<b>TOTAL</b>	<b>1,032</b>	<b>3,243</b>	<b>4,275</b>

### Total, de atenciones de Odontológicas

Atenciones	Prótesis Maxilofacial	Estomatología	Odontopediatría	Total
Profilaxis	94	90	71	255
Endodoncias	11	140	77	228
Exodoncias	28	14	117	159
Ortodoncias	0	246	190	436
Ort. Func. Max.	0	0	0	0
Parodoncias	0	350	0	350
Prostodoncias	0	0	0	0
Amalgamas	0	39	73	112
Curaciones	2	448	24	474
Aplicación de flúor	1	0	18	19
Prótesis	67	0	0	67
Aplicación de coronas	0	0	45	45
Otras atenciones	23	0	165	188
Anestesia	465	2,868	360	3,693
Impresiones y modelos	0	39	0	39
<b>TOTAL</b>	<b>691</b>	<b>4,234</b>	<b>1,140</b>	<b>6,065</b>



## Comparativo de Rayos X Dentales enero – junio 2020 - 2021

Servicios	2020		2021	
	Personas	Sesiones	Personas	Sesiones
Estomatología	304	304	210	210
Prótesis maxilofacial	236	236	76	76
Odontopediatría	25	25	7	7
<b>TOTAL</b>	<b>565</b>	<b>565</b>	<b>293</b>	<b>293</b>

## Egresos por mejoría y defunción de los servicios con Terapia Intensiva

No. del Servicio	Servicio	Egresos		Total, de Egresos
		Mejoría	Defunción	
111	Oncología	59	36	95
112	Gineco – Obstetricia	100	7	107
310	Unidad Central	138	79	217
403	Neurología	74	68	142
405	Infectología	55	46	101
406	Pediatría	100	20	120
503	Cardiología	241	58	299
503	Neumología	247	273	520
	<b>TOTAL</b>	<b>1,014</b>	<b>587</b>	<b>1,601</b>

\*Las defunciones se reportan de acuerdo al egreso de una cama censable no estrictamente a que la defunción haya ocurrido en una cama de cualquier terapia intensiva

## Comparativo de Consultas de Urgencias enero – junio 2020-2021

Urgencias	Año	
	2020	2021
Ginecológicas	526	549
Obstétricas	2,328	2,011
Médico Quirúrgicas	21,266	17,437
Pediátricas	3,110	2,646
Cardio - Neumo	0	2,338
<b>TOTAL</b>	<b>27,230</b>	<b>24,981</b>

## Comparativo de Relación de diversas actividades realizadas enero – junio 2020 - 2021

Estudios y Tratamientos	2020	2021
Estudios de médula ósea	767	843
Fotocoagulación de retina con láser (láser argón y Jack)	527	439
Bloqueos nerviosos	29	20
Estudios de electroencefalografía	628	113
Estudios de electromiografía	483	293
Pruebas de esfuerzo	157	173
Monitoreo cardiaco	3,325	2,722
Trazos	464	928
Electrocardiografía tridimensional	1,103	1324
Estudios de electrocardiogramas	16,541	8,926
Estudios de endoscopías	2,013	2154
Biopsias	1,609	1209
Audiometrías	599	380
Sesiones litotripsia	9	0
Ecocardiogramas	1,908	1422
Electrocardiogramas Holter	34	54
Cateterismos (cardíacos)	66	94
Coronariografía	103	123

## Comparativo de Relación de Diversas Actividades Realizadas enero – junio 2020 - 2021

Estudios y tratamientos	2020	2021
Implantación de marcapasos	67	52
Ventriculografía	18	9
Aortografía	12	9
Colocación de Swans Ganz	27	6
Recolocación de electrodos	2	6
Panendoscopía	1,528	1364
Colonoscopía	400	447
Campimetría	0	0
Fluorangiografías	243	184
Refracción	573	269
Anoscopia	693	225
Topografía corneal	4	0



## Comparativos enero – junio 2020-2021

### Comparativo de partos atendidos

Partos Atendidos	Año			
	2020		2021	
	Casos	%	Casos	%
Eutócicos	302	48.48	253	36.88
Distócicos (otros)	13	2.09	0	0.00
Cesáreas	308	49.44	433	63.12
<b>TOTAL</b>	<b>623</b>	<b>100.00</b>	<b>686</b>	<b>100.00</b>

### Comparativo de abortos

Abortos	Año	
	2020	2021
Abortos registrados	50	52
<b>TOTAL</b>	<b>50</b>	<b>52</b>



## Comparativos enero – junio 2021

### Platicas para la Salud

Servicio	No. de pláticas	No. de asistentes
Trabajo Social	154	1,197
Enfermería	80	957
<b>TOTAL</b>	<b>234</b>	<b>2,154</b>



## Comparativo de Tratamientos enero – junio 2020 / 2021

### Comparativo de Tratamientos de Radioterapia por servicio

Servicio	Unidad de medida	Año	
		2020 Número	2021 Número
<b>Oncología</b>	Sesión	10,185	4,287
	Persona	1420	848
	Promedio	7.17	5.06

### Comparativo de Tratamientos de Rehabilitación por servicio

Servicio	Unidad de medida	Año	
		2020 Número	2021 Número
<b>Medicina Física y Rehabilitación</b>	Sesión	18,844	8,732
	Persona	2,982	2166
	Promedio	6.32	4.03
<b>Audiología y Foniatría</b>	Sesión	1,062	572
	Persona	836	415
	Promedio	1.27	1.38
<b>Neurología</b>	Sesión	277	118
	Persona	178	89
	Promedio	1.56	1.33
<b>Total</b>	Sesión	20,183	9,422
	Persona	3,996	2,670
	Promedio	5.05	3.53

## Comparativo de Estudios de Ultrasonido por Servicio enero – junio 2020 - 2021

Servicio	Unidad De Medida	Año	
		2020	2021
		NÚMERO	NÚMERO
<b>Ginecoobstetricia</b>	Sesión	1,264	1,764
	Persona	1,264	1,764
	Promedio	1.00	1.00
<b>Área Central</b>	Sesión	9,252	8,138
	Persona	7,579	7,475
	Promedio	1.22	1.09
<b>Oncología</b>	Sesión	2,950	1,862
	Persona	2,907	1,850
	Promedio	1.01	1.01
<b>Oftalmología</b>	Sesión	365	206
	Persona	365	206
	Promedio	1.00	1.00
<b>Cardiología (ecocardiogramas)</b>	Sesión	854	347
	Persona	854	347
	Promedio	1.00	1.00
<b>Trasplantes</b>	Sesión	8	2
	Persona	8	2
	Promedio	1.00	1.00
<b>Coloproctología 310-I</b>	Sesión	73	128
	Persona	73	128
	Promedio	1.00	1.00
<b>Vascular periférico</b>	Sesión	146	363
	Persona	146	363
	Promedio	1.00	1.00
<b>TOTAL</b>	Sesión	<b>14,912</b>	<b>12,810</b>
	Persona	<b>13,196</b>	<b>12,135</b>
	Promedio	<b>1.13</b>	<b>1.06</b>

## Comparativo de Tratamientos de Quimioterapia por Servicio enero – junio 2020 - 2021

Servicio	Unidad de Medida	Año	
		2020	2021
		Número	Número
<b>Hematología</b>	Sesión	3,974	3,102
	Persona	3,974	1,487
	Promedio	1.00	2.09
<b>Oncología</b>	Sesión	3,779	4,601
	Persona	3,779	3,719
	Promedio	1.00	1.24
<b>Pediatría</b>	Sesión	2,364	2028
	Persona	2,364	1262
	Promedio	1.00	1.61
<b>Clínica del Dolor</b>	Sesión	9	6
	Persona	9	6
	Promedio	1.00	1.00
<b>Total</b>	Sesión	<b>10,126</b>	<b>9,737</b>
	Persona	<b>10,126</b>	<b>6,474</b>
	Promedio	<b>1.00</b>	<b>1.50</b>



## Comparativo de Sesiones de Inhaloterapia enero – junio 2020-2021

Servicio	2020	2021
Otorrinolaringología	742	0
Oncología	418	434
Terapia Médica Intensiva (central)	5,829	7,551
Neumología	5,651	106
Pediatría	1,829	1,906
<b>TOTAL</b>	<b>14,469</b>	<b>9,997</b>

## Resumen de Diálisis y Hemodiálisis por servicio enero – junio 2021

Servicio	Diálisis peritoneal	Hemodiálisis
<b>105 B</b> Nefrología	141	4,304
<b>108 A</b> Medicina Interna	0	0
<b>110 A</b> Medicina Interna	2	0
<b>103 B</b> Medicina Interna	1	4
<b>TOTAL</b>	<b>144</b>	<b>4,308</b>

## Comparativo del Consumo de Sangre y Hemoderivados por Servicio enero – junio 2020 - 2021

Servicio	Año							
	2020				2021			
	Concentrado Eritrocitario	Plasma	Concentrado Plaquetario	Crioprecipitados	Concentrado Eritrocitario	Plasma	Concentrado Plaquetario	Crioprecipitados
Otorrinolaringología	19	12	0	0	40	26	16	0
Oftalmología	0	0	12	0	17	0	8	0
Medicina Interna 103-B	129	36	20	10	46	3	10	0
Cirugía Plástica y Rec.	20	7	0	0	44	3	0	0
Urología	265	54	14	0	355	72	16	0
Nefrología	373	33	33	0	313	6	28	0
Ortopedia	121	6	0	0	207	37	23	0
Medicina Interna 108 A	218	56	45	8	265	62	58	28
Dermatología	0	0	0	0	4	1	0	0
Medicina Interna 110	207	46	71	0	111	25	49	6
Oncología	1,017	164	80	90	1,026	149	63	0
Hematología	1,377	289	3,261	1,449	1,725	534	4,254	1,368
Gineco/Obstetricia	566	69	136	0	591	98	81	33
Torre Quirúrgica	983	462	194	124	1,408	557	245	166
Urg Médico Quirúrgicas	1,633	565	288	73	1,649	588	343	95
Neurología	181	55	63	0	294	121	10	56
Reumatología	70	16	14	0	83	27	32	10
Endocrinología	0	0	0	0	17	6	0	0
Infectología	97	9	46	0	140	13	152	10
Cardio - Neumología	584	235	182	48	625	259	265	93
Pediatría	546	80	470	49	648	115	1,006	351
<b>TOTAL</b>	<b>8,406</b>	<b>2,194</b>	<b>4,929</b>	<b>1,851</b>	<b>9,608</b>	<b>2,702</b>	<b>6,659</b>	<b>2,216</b>



## Colposcopias enero – junio 2021

### Tratamiento de Colposcopias

Tratamiento	Total	
	Ginecoobstetricia	Oncología
Criocirugía	0	0
Laserterapia	24	2
Asa o leep	5	42
Electrocirugía	0	0
<b>TOTAL</b>	<b>29</b>	<b>44</b>

### Estudios de Colposcopias

Tratamiento	Total
Oncología	2,385
Ginecología	870
<b>TOTAL</b>	<b>3,255</b>

## Camas No Censables Por Servicio enero – junio 2021

Servicio	TOTAL	Habitación conjunta	Recuperación	Corta Estancia Atención Ambulatoria	Urgencias	T.M.I.	Labor	Otros
	Existencia	Existencia	Existencia	Existencia	Existencia	Existencia	Existencia	Existencia
Oftalmología	7			7				
Cirugía Plástica	6			6				
Urología	8		4	4				
Ortopedia	5			5				
Oncología	5					5		
Gineco / Obstetricia	20		8			5	7	
Don. y Trasplantes. 310C	9		9					
Gastroenterología 310D	8			8				
Terapia Intensiva 310E	10					15		
Terapéutica Quirurg 310F	27		27					
Terapia Intermedia 310G	9							9
Urgencias	40				40			
Neurología	8					8		
Infectología	8					12		
Farmacología	24							24
Pediatría	86	25	5	5	6	21		24
<b>SUBTOTAL</b>	<b>280</b>	<b>25</b>	<b>53</b>	<b>35</b>	<b>46</b>	<b>57</b>	<b>7</b>	<b>57</b>
<b>TORRE CARDIO, NEUMOLOGIA Y ANGIO</b>								
Cardiología	13					13		
Neumología	31					31		
Angiología	3					3		
Urgencias Cardio-Neumo	10				10			
<b>SUBTOTAL</b>	<b>57</b>	<b>0</b>	<b>0</b>	<b>0</b>	<b>10</b>	<b>47</b>	<b>0</b>	<b>0</b>
<b>TOTAL</b>	<b>337</b>	<b>25</b>	<b>53</b>	<b>35</b>	<b>56</b>	<b>104</b>	<b>7</b>	<b>57</b>





## Camas Censables Por Servicio enero – junio 2021

Servicio	Existencia	Cirugía	Gineco- obstetricia	Medicina Interna	Pediatría	Otras
		Existencia	Existencia	Existencia	Existencia	Existencia
Otorrinolaringología	25	25				
Oftalmología	23	23				
Medicina Interna 103 B	24			24		
Cirugía Plástica	18	18				
Urología	46	46				
Nefrología	12			12		
Ortopedia	27	27				
Medicina Interna 108	36			36		
Dermatología	10			10		
Medicina Interna 110	24			24		
Geriatría	12			12		
Oncología 111-A	61	28				33
Hematología 111-B	55			55		
Gineco / Obstetricia	60		60			
Cirugía general 310 B	71	71				
Gastroenterología 310D	23	23				
Coloproctología 310 I	24	24				
Neurología y Neurocirugía	50	50				
Reumatología	12			12		
Endocrinología	12			12		
Infectología	22			22		
Pediatría	67	20		26	21	
<b>Subtotal</b>	<b>714</b>	<b>355</b>	<b>60</b>	<b>245</b>	<b>21</b>	<b>33</b>
Torre Cardio-Angio y Neumo	85	85				
<b>TOTAL</b>	<b>777</b>	<b>422</b>	<b>60</b>	<b>241</b>	<b>21</b>	<b>33</b>

## Recursos Físicos y Materiales

### Camas en Áreas de Servicio de Terapia Intensiva enero – junio 2021

Unidad	Servicio	No. de Camas
111	Oncología	5
112	Gineco – Obstetricia	5
112	UCIN Pediatría	14
310	Terapia Intensiva Central	15
503	Cardiología	13
403	Neurología	8
405	Infectología	8
406	Terapia Intensiva Pediátrica	7
503	Neumología	28
<b>TOTAL</b>		<b>103</b>



## Consultorios por Servicio

Pabellones	Consultorios	Pabellones	Consultorios
Otorrinolaringología	7	Clínica del Dolor	10
Oftalmología	11	Genética	4
Cirugía Plástica y Reconstructiva	2	Urgencias Médicas	5
Ortopedia	11	Neurología	10
Gineco-Obstetricia	16	Salud Mental	8
Dermatología	8	Estomatología	6
Oncología	32	Infectología	3
Hematología	4	Pediatría	34
<b>Total, Consultorios</b>			<b>171</b>

Área de consulta externa	Consultorios	Área de consulta externa	Consultorios
Mecina General	16	Endocrinología	4
Medicina Interna	2	Reumatología	5
Urología	2	Geriatría	2
Nefrología	4		
<b>Total, Consultorios</b>			<b>35</b>

Torre Quirúrgica	Consultorios	Torre Quirúrgica	Consultorios
Clínica del Hígado	2	Trasplantes	2
Cirugía General	6	Valoración pre-anestésicas	2
Coloproctología	4	Filtro Consulta Externa	1
Gastroenterología	3		
<b>Total, Consultorios</b>			<b>20</b>



## Consultorios por Servicio

Torre Cardio - Neumo	Consultorios
Cardiología	10
Neumología	10
Angiología	3
Urgencias	2
<b>Total, Consultorios</b>	<b>25</b>

Torre Física, Alergia y Audio	Consultorios
Medicina Física y Rehabilitación	12
Audiología y Foniatría	16
Alergia	8
<b>Total, Consultorios</b>	<b>36</b>

## Resumen de Quirófanos y Mesas Quirúrgicas por Servicio enero – junio 2021

Especialidad	Número de Quirófanos	Número de mesas Quirúrgicas
Torre Quirúrgica	1	10
Torre Quirúrgica Corta Estancia	1	2
Torre Quirúrgica (Quirófano Híbrido)	1	1
Oftalmología	1	5
Gineco – Obstetricia	1	4
Otorrinolaringología	1	4
Neumología	1	6
Oncología	1	6
Neurología	1	3
Urología	1	3
Pediatría	1	3
Infectología	1	1
Trasplantes	1	2
<b>TOTAL</b>	<b>13</b>	<b>50</b>

## Número de salas para Procedimientos Ambulatorios por Servicio

Servicios	Número de Salas
Gineco – Obstetricia	4
Gastroenterología	5
Urología	2
Dermatología	2
Urgencias Médicas	1
Estomatología	6
<b>Total</b>	<b>20</b>

## Cuartos de Aislados

Unidad	Servicio	No. de cuartos de aislados
101	Otorrinolaringología	1
112	Ginecoobstetricia	3
310	Terapia Medica Intensiva	10
310	Hospitalización	4
403	Neurología	2
405	Infectología	1
505	Pediatría	4



## Central de Esterilización y Equipo (CEYE) enero – junio 2021

Unidad	Servicio	Autoclaves				
		Vapor	Peróxido de Etileno	Peróxido de Hidrógeno	De Laboratorio	Lavadora Automática/ ultrasónica
101	Otorrinolaringología	2				
102	Oftalmología	2				
105	Urología	2				
109	Dermatología				1	
111	Hemato-Oncología	2		1		
112	Ginecoobstetricia	3				
205	Laboratorio Central	4				
310	Torre Quirúrgica	5		3		4
401	Consulta Externa	1				
403	Neurología	3				
404 – A	Estomatología	1			1	
404 – B	Endocrinología y Reumatología	1				
405	Infectología	1	1			
503	Torre cardio-neumo	3		1		
505	Pediatría	3				
<b>Total</b>		<b>33</b>	<b>1</b>	<b>5</b>	<b>2</b>	<b>4</b>

## Control y Seguimiento de Metas de los Indicadores Estratégicos Contenidos en el PEF 2021 Clave E010 Capacitación Técnico - Medico

Programa Presupuestario (pp)		Meta Anual	Meta Acumulada		Acumulado al 1er Trimestre
Nivel MML	Definición		Programado	Realizado	Cumplimiento
Fin (1)	Porcentaje de Servidores Públicos variable 1 / variable 2 x 100	100.00			
	Núm. de Servidores Públicos Capacitados	<u>477</u>			
	Núm. totales de Servidores Públicos programados para capacitarse en el periodo	477			

Causa: el reporte de este indicador es en el mes de diciembre

Propósito (2)	Porcentaje de Servidores públicos que concluyen acciones de capacitación técnico-médica variable 1 / variable 2 x 100	90.1	91.7		
	Núm. de servidores Públicos que concluyeron acciones de capacitación técnico-médica	<u>430</u>	<u>22</u>	<u>0</u>	
	Núm. de servidores Públicos inscritos en acciones de capacitación técnico-médica	477	24	0	

Causa: Para el mes de Junio se observa que el indicador se encuentra en 0% de un 100 % planeado. Lo anterior se debe a que el proceso de las licitaciones de los cursos para su contratación, todavía se encuentran al primer semestre en trámite; aunado, a una reducción que se tuvo en el presupuesto autorizado, por esta razón se realizaron ajustes a las metas a partir del mes de septiembre y diciembre, respectivamente. **Riesgo:** Se encuentra latente el riesgo en el cumplimiento de las metas, por el proceso de licitación y que no se llevo en tiempo y forma derivado de la Pandemia, para conservar el aforo de personas en espacios cerrados y mantener la sana distancia, evitando el incrementen los contagios. **Acciones:** Se realizaron ajustes a las metas para los periodos de septiembre y diciembre, en primer lugar, debido a la tardanza en los trámites de licitación, y en segundo lugar por una reducción del presupuesto otorgado. Se espera la recuperación de la productividad en el segundo semestre del ejercicio, con los recursos disponibles al periodo.

## Control y Seguimiento de Metas de los Indicadores Estratégicos Contenidos en el PEF 2021 Clave E010 Capacitación Técnico - Medico

Programa Presupuestario (pp)		Meta Anual	Meta Acumulada		Acumulado al Ter. Trimestre
Nivel MML	Definición		Programado	Realizado	Cumplimiento
Componente (3)	Porcentaje de Eventos de Capacitación realizados satisfactoriamente en materia técnico-médica variable 1 / variable 2 x 100	100.00	100.0		
	Núm. de Eventos de Capacitación en materia Técnico-Médica realizados satisfactoriamente	<u>29</u>	2	0	
	Núm. totales de eventos de capacitación en materia Técnico-Médica realizados hasta su conclusión en el periodo de evaluación	29	2	0	

**Causa:** Para el mes de Junio se observa que el indicador se encuentra en 0% de un 100 % planeado. , los eventos de capacitación, no se llevaron a cabo por el atraso en las licitaciones y que a la fecha se encuentran en trámite, aunado a una reducción en el presupuesto autorizado, por lo que también se hicieron ajustes a las metas originales para los meses de septiembre y diciembre. **Riesgo:** Se encuentra en riesgo el cumplimiento de las metas, por el proceso de licitación y que no se lleve en tiempo y forma derivado de la Pandemia, conservar el aforo de personas en espacios cerrados y conservar la sana distancia, evitando el incremento en los contagios. **Acciones:** Se realizaron ajustes a las metas para los periodos de septiembre y diciembre, en primer lugar, debido a la tardanza en los trámites de licitación, y en segundo lugar por una reducción del presupuesto otorgado.

Componente (4)	Porcentaje del Presupuesto destinado a capacitación técnico-médica respecto al total ejercido por l Institución variable 1 / variable 2 x 100	38.3	21.7		
	Presupuesto Institucional destinado a capacitación Técnico-Médica	1,495,000	108,000	0	
	Presupuesto Institucional total ejercido	3,905,000	498,000	0	

**Causa:** Para el mes de Junio se observa que el indicador se encuentra en 0% de un 100 % planeado. Lo anterior se debe a que las licitaciones para la contratación de los cursos programados se encuentran a estas fechas en trámite, aunado a una reducción en el presupuesto autorizado, por lo que también se realizaron ajustes a las metas para los meses de septiembre y diciembre. **Riesgo:** Que no se lleve a cabo el Indicador de Porcentaje del presupuesto destinado a capacitación técnico-médica respecto al total ejercido por la institución. **Acciones:** Se realizaron ajustes a las metas para los periodos de septiembre y diciembre, en primer lugar, debido a la tardanza en los trámites de licitación, y en segundo lugar por una reducción del presupuesto otorgado.

## Control y Seguimiento de Metas de los Indicadores Estratégicos Contenidos en el PEF 2021 Clave E010 Capacitación Técnico - Medico

Programa Presupuestario (pp)		Meta Anual	Meta Acumulada		Acumulado al Ter. Trimestre
Nivel MML	Definición		Programado	Realizado	Cumplimiento
Actividad (5)	Porcentaje de temas identificados en materia técnico-médica que se integran al Programa Anual de Capacitación variable 1 / variable 2 x 100	100.00			
	Núm. de temas en materia Técnico-Médica incluidos en el Programa Anual de Capacitación	11			
	Núm. de temas detectados en materia Técnico-Médica que se apegan a las funciones de los Servidores Públicos	11			
Causa: El reporte de este indicador es en el mes de diciembre					
Actividad (6)	Porcentaje de temas en técnico-médica contratados en el Programa Anual de Capacitación (PAC) variable 1 / variable 2 x 100	100.00			
	Núm. de temas en materia Técnico-Médica contratados incluidos en el PAC	11			
	Núm. de temas en Materia Técnico-Médica programados para contratarse que se incluyeron en el PAC	11			
Causa: El reporte de este indicador es en el mes de septiembre y diciembre					

## Control y Seguimiento de Metas de los Indicadores Estratégicos Contenidos en el PEF 2021 Clave E010 Capacitación Gerencial y Administrativa

Programa Presupuestario (pp)		Meta Anual	Meta Acumulada		Acumulado al 1er. Trimestre
Nivel MML	Definición		Programado	Realizado	Cumplimiento
Fin (1)	Porcentaje de Servidores Públicos capacitados variable 1 / variable 2 x 100	100.00			
	Núm. de Servidores Públicos capacitados	<u>150</u>			
	Núm. Total de Servidores Públicos programados para capacitarse en el periodo	150			

Causa: EL REPORTE DE ESTE INDICADOR ES EN EL MES DE DICIEMBRE

Propósito (2)	Porcentaje de Servidores Públicos que concluyen cursos de capacitación Administrativa y Gerencial variable 1 / variable 2 x 100	100.00	100.00		
	Núm. de Servidores Públicos que adquieren mayores conocimientos a través de la capacitación Administrativa y General	<u>715</u>	<u>155</u>	<u>0</u>	
	Núm. de Servidores Públicos inscritos en acciones de Capacitación Administrativa y Gerencial	715	155	0	

Causa: Causa: Para el mes de Junio se observa que el indicador se encuentra en 0% de un 100 % planeado. Lo anterior se debe a que el proceso de las licitaciones de los cursos para su contratación, todavía se encuentran al primer semestre en trámite; aunado, a una reducción que se tuvo en el presupuesto autorizado, por esta razón se realizaron ajustes a las metas a partir del mes de septiembre y diciembre., Respectivamente. Riesgo: Se encuentra latente el riesgo en el cumplimiento de las metas, por el proceso de licitación y que no se llevo en tiempo y forma derivado de la Pandemia , para conservar el aforo de personas en espacios cerrados y mantener la sana distancia, evitando el incrementen los contagios. Acciones: Se realizaron ajustes a las metas para los periodos de septiembre y diciembre, en primer lugar, debido a la tardanza en los trámites de licitación, y en segundo lugar por una reducción del presupuesto otorgado. Se espera la recuperación de la productividad en el segundo semestre del ejercicio , con los recursos disponibles al periodo.

## Control y Seguimiento de Metas de los Indicadores Estratégicos Contenidos en el PEF 2021 Clave E010 Capacitación Gerencial y Administrativa

Programa Presupuestario (pp)		Meta Anual	Meta Acumulada		Acumulado al 1er. Trimestre
Nivel MML	Definición		Programado	Realizado	Cumplimiento
Componente (3)	Porcentaje de eventos de capacitación realizados satisfactoriamente en Materia Administrativa y Gerencial variable 1 / variable 2 x 100	100.00	100.0		
	Núm. de eventos de capacitación en materia Administrativa y Gerencial realizados satisfactoriamente	<u>43</u>	<u>9</u>	<u>0</u>	
	Núm. Total de eventos de capacitación en materia Administrativa y Gerencial realizados hasta su conclusión en el periodo de evaluación	43	9	0	

**Causa:** Para el mes de Junio se observa que el indicador se encuentra en 0% de un 100 % planeado. , los eventos de capacitación, no se llevaron a cabo por el atraso en las licitaciones y que a la fecha se encuentran en trámite, aunado a una reducción en el presupuesto autorizado, por lo que también se hicieron ajustes a las metas originales para los meses de septiembre y diciembre. **Riesgo:** Se encuentra en riesgo el cumplimiento de las metas, por el proceso de licitación y que no se llevo en tiempo y forma derivado de la Pandemia, conservar el aforo de personas en espacios cerrados y conservar la sana distancia, evitando el incremento en los contagios. **Acciones-** Se realizaron ajustes a las metas para los periodos de septiembre y diciembre, en primer lugar, debido a la tardanza en los trámites de licitación, y en segundo lugar por una reducción del presupuesto otorgado.

Componente (4)	Porcentaje del presupuesto destinado a capacitación Administrativa y Gerencial respecto al total ejercido por la Institución variable 1 / variable 2 x 100	61.70	78.3		
	Presupuesto Institucional destinado a capacitación Administrativa y Gerencial	<u>2,410,000</u>	<u>390,000</u>	<u>0</u>	
	Presupuesto Institucional total ejercido	3,905,000	498.000	0	

**Causa:** Para el mes de Junio se observa que el indicador se encuentra en 0% de un 100 % planeado. Lo anterior se debe a que las licitaciones para la contratación de los cursos programados se encuentran a estas fechas en trámite, aunado a una reducción en el presupuesto autorizado, por lo que también se realizaron ajustes a las metas para los meses de septiembre y diciembre. **Riesgo:** Que no se lleve a cabo el Indicador de Porcentaje del presupuesto destinado a capacitación administrativa y gerencial respecto al total ejercido por la institución. **Acciones:** Se realizaron ajustes a las metas para los periodos de septiembre y diciembre, en primer lugar, debido a la tardanza en los trámites de licitación, y en segundo lugar por una reducción del presupuesto otorgado.

## Control y Seguimiento de Metas de los Indicadores Estratégicos Contenidos en el PEF 2021 Clave E010 Capacitación Gerencial y Administrativa

Programa Presupuestario (pp)		Meta Anual	Meta Acumulada		Acumulado al 1er. Trimestre
Nivel MML	Definición		Programado	Realizado	Cumplimiento
Actividad (5)	Porcentaje de temas identificados en Materia Administrativa y Gerencial que se integran al Programa Anual de Capacitación variable 1 / variable 2 x 100	100.00			
	Núm. de temas en materia Administrativa y Gerencial incluidos en el Programa Anual de Capacitación	<u>16</u>			
	Núm. De Temas detectados en materia Administrativa y Gerencial que se apegan a las funciones de los Servidores Públicos	16			
Causa: El reporte de este indicador es en el mes de diciembre					
Actividad (6)	Porcentaje de temas en materia Administrativa y Gerencial contratados en el Programa Anual de Capacitación (PAC) Institución variable 1 / variable 2 x 100	100.00	100.0		
	Núm. de temas en materia Administrativa y Gerencial contratados incluidos en el PAC	<u>16</u>	<u>5</u>	<u>0</u>	
	Núm. de temas en Materia Administrativa y Gerencial programados para contratarse que se incluyeron en el PAC	16	5	0	
Causa: Para el mes de Junio se observa que el indicador se encuentra en 0% de un 100 % planeado. Lo anterior se debe a que las licitaciones de los cursos programados se encuentran para estas fechas aún en trámite, aunado a una reducción en el presupuesto autorizado, por lo que también se realizaron ajustes a las metas para septiembre y diciembre. Riesgo: Que no se lleve a cabo el Indicador de Porcentaje de temas administrativos y gerenciales contratados en el Programa Anual de Capacitación (PAC). Acciones: Se realizaron ajustes a las metas para los periodos de septiembre y diciembre, en primer lugar, debido a la tardanza en los trámites de licitación, y en segundo lugar por una reducción del presupuesto otorgado.					





## Control y Seguimiento de Metas de los Indicadores Estratégicos Contenidos en el PEF 2021

### Clave E010 Formación y capacitación de Recursos Humanos para la Salud

Programa Presupuestario (pp)		Meta Anual	Meta Acumulada		Acumulado al 1er. Trimestre
Nivel MML	Definición		Programado	Realizado	Cumplimiento
Propósito (4)	Eficacia en la formación de Médicos Especialistas variable 1 / variable 2 x 100	100.00			
	Núm. de Médicos Especialistas en formación de la misma Cohorte que obtienen constancia de conclusión de estudios de posgrado clínico	<u>235</u>			
	Núm. de Médicos Especialistas en formación de la misma Cohorte inscritos a estudios de posgrado clínico	235			
Causa: El reporte de este indicador es en el mes de diciembre					
Propósito (5)	Eficiencia terminal de especializaciones no clínicas, maestrías y doctorados variables 1 / variable 2 x 100	94.4			
	Núm. de profesionales de especializaciones no clínicas, maestrías y doctorados de la misma cohorte con constancia de terminación	<u>17</u>			
	Total de profesionales de especializaciones no clínicas, maestrías y doctorados inscritos en la misma cohorte	18			
Causa: El reporte de este indicador es en el mes de diciembre					



## Control y Seguimiento de Metas de los Indicadores Estratégicos Contenidos en el PEF 2021

### Clave E010 Formación y capacitación de Recursos Humanos para la Salud

Programa Presupuestario (pp)		Meta Anual	Meta Acumulada		Acumulado al 1er. Trim.
Nivel MML	Definición		Programa do	Realizado	Cumplimiento
Propósito (6)	Porcentaje de profesionales de la salud que concluyeron cursos de educación continua variable 1 / variable 2 x100	100.00	100.0	100.0	100.00
	Núm. de profesionales de la salud que recibieron constancia de conclusión de los cursos de educación continua impartida por la institución	2,400	1,000	297	
	Núm. de profesionales de la salud inscritos a los cursos de educación continua realizados por la institución durante el periodo reportado	2,400	1,000	297	
Causa: El indicador alcanzo un cumplimiento del 100.00%, quedando en semáforo verde, no así en las variables participantes, en donde se tuvieron 297 alumnos inscritos contra 1000 que originalmente se tenían programados, lo que representa el 29.7 %, algunos cursos fueron cancelados, por no contar con los espacios que permitan mantener la sana distancia; el curso de Imagenología Mamaria fue cancelado debido a que el personal en resguardo apenas se está reincorporando a sus actividades hospitalarias. Riesgo: Derivado del problema de salud pública que a la fecha persiste, ya que fueron canceladas por Decreto actividades no prioritarias que no implican riesgos hacia los usuarios. Acciones: Se ha realizado una modificación en los indicadores de septiembre y diciembre, tomando en consideración los cursos de Educación Continua que no se llevaran a cabo y los cambios en fechas de programación. A partir de ahora, se deberá tomar en cuenta para la programación de los futuros indicadores, tanto cursos de manera presencial, como a través de plataformas digitales o en formato mixto, ya que a raíz de la pandemia y la reconversión de las áreas hospitalarias se ha limitado la realización de cursos presenciales y no se había tomado en consideración otras vías y su impacto en los resultados.					
Componente (7)	Porcentaje de cursos de formación con percepción de calidad satisfactoria variable 1 / variable 2 x 100	91.10			
	Núm. de cursos de formación de posgrado impartidos con promedio de calificación de percepción de calidad por parte de los médicos en formación superior a 80 puntos	72			
	Total de cursos de formación de posgrado para médicos en formación impartidos en el periodo	79			
Causa: El reporte de este indicador es en el mes de diciembre					
Componente (8)	Porcentaje de cursos de cursos de especialización no clínicas, maestrías y doctorados con percepción de calidad satisfactoria variable 1 / variable 2 x 100	100			
	Núm. de cursos de especialización no clínica, maestría y doctorado impartidos con promedio de calificación de percepción de calidad superior a 80 puntos	3	-	-	
	Total de cursos de especialización no clínicas, maestrías y doctorados en el periodo	3			



## Control y Seguimiento de Metas de los Indicadores Estratégicos Contenidos en el PEF 2021

### Clave E010 Formación y capacitación de Recursos Humanos para la Salud

Programa Presupuestario (pp)		Meta Anual	Meta Acumulada		Acumulado al Ter. Trimestre
Nivel MML	Definición		Programado	Realizado	Cumplimiento
Componente (9)	Eficacia en la impartición de cursos de educación continua variable 1 / variable 2 x100	100.00	100.00	33.3	33.3
	Núm. de cursos de educación continúa impartidos por la institución en el periodo	36	15	5	
	Total de cursos de educación continúa programados por la institución en el mismo periodo	36	15	15	

**Causa:** Se observa un cumplimiento del 33.3% vs el 100 % programado, lo que mantiene el semáforo en rojo. Se impartieron 10 cursos de educación continua menos, vs lo programado, la variación se debe a que sólo se pudieron llevar a cabo 5 de los 15 eventos planeados, algunos de estos cursos han sido cancelados por no contar con los espacios para cumplir con las normas de sana distancia requeridas, Otros cursos como, Imagenología Mamaria, el servicio decidió no realizarlo hasta el año próximo, debido a que la reincorporación a las actividades se ha llevado a cabo paulatinamente. La programación consideró que para 2021 se contarían con condiciones de normalidad muy similares a 2019, sin embargo, se continúan las restricciones para espacios cerrados y el aforo de personas permitido, los cursos que se llevaron a cabo fueron a través de plataformas digitales. **Riesgo:** Derivado del problema de salud pública que a la fecha persiste, ya que fueron canceladas por Decreto actividades no prioritarias que no implican riesgos hacia los usuarios. **Acciones:** Se ha realizado una modificación en los indicadores de septiembre y diciembre, tomando en consideración los cursos de Educación Continua que no se llevaran a cabo y los cambios en fechas de programación. A partir de ahora, se deberá tomar en cuenta para la programación de los futuros indicadores, tanto cursos de manera presencial, como por vía a través de plataformas digitales o en formato mixto, ya que a raíz de la pandemia y la reconversión de las áreas hospitalarias se ha limitado la realización de cursos presenciales y no se había tomado en consideración otras vías y su impacto en los resultados.

Componente (10)	Porcentaje de participantes externos en los cursos de educación continua variable 1 / variable 2 x 100	35.40	35.0	9.8	28.0
	Núm. de participantes externos en los cursos de educación continúa impartidos en el periodo	850	350	29	
	Total de participantes en los cursos de educación continúa impartidos en el periodo	2,400	1,000	29.7	

**Causa:** El indicador al final del periodo registró un valor alcanzado del 9.8 % con respecto al 35 % que se programó en un inicio lo que reflejo una semaforización en rojo. Las variaciones se debieron a que se consideraron en la programación sólo cursos presenciales y con poca afluencia externa, sin embargo, las condiciones hasta la fecha no son las propicias para considerar que en este año pueda subir el porcentaje de participantes externos, por lo que ya se hizo un reajuste en los indicadores para septiembre y diciembre. Además, como es nueva la incursión de cursos a través de plataformas digitales, estas no han tenido la suficiente difusión para atraer un público externo. **Riesgo:** Derivado del problema de salud pública que a la fecha persiste, ya que fueron canceladas por Decreto actividades no prioritarias que no implican riesgos hacia los usuarios. **Acciones:** Se ha realizado una modificación en los indicadores de septiembre y diciembre, tomando en consideración la situación actual de la poca afluencia por parte de participantes externos en los Cursos de Educación Continua. Se ha implementado este año realizar los cursos a través de plataformas digitales, se tendría que trabajar en la difusión externa por esta vía. A partir de ahora, se deberá tomar en cuenta para la programación de los futuros indicadores, tanto cursos de manera presencial, como por vía a través de plataformas digitales o en formato mixto, ya que a raíz de la pandemia y la reconversión de las áreas hospitalarias se ha limitado la realización de cursos presenciales y no se había tomado en consideración otras vías y su impacto en los resultados.



## Control y Seguimiento de Metas de los Indicadores Estratégicos Contenidos en el PEF 2021

### Clave E010 Formación y capacitación de Recursos Humanos para la Salud

Programa Presupuestario (pp)		Meta Anual	Meta Acumulada		Acumulado al Ter. Trimestre
Nivel MML	Definición		Programado	Realizado	Cumplimiento
Componente (11)	Percepción sobre la calidad de los cursos de educación continua variable 1 / variable 2 x100	9.00	9.0	9.0	100.0
	Sumatoria de la calificación respecto a la calidad percibida de los cursos recibidos manifestadas por los profesionales de la salud encuestados que participan en cursos de educación continua que concluyen en el periodo	17,100	7,200	2,080	
	Total de profesionales de la salud encuestados que participan en cursos de educación continua que concluyen en el periodo	1,900	800	2.30	

**Causa:** A este periodo se observa el resultado del indicador al 100 %, quedando en semáforo verde, lo cual indica que la percepción sobre la calidad de los Cursos de Educación Continua es satisfactoria. Sin embargo, se observa una diferencia en la variable 2 programada vs realizada de -570 profesionales encuestados de menos, lo cual se debe a la poca afluencia de participantes, ya que sólo se llevaron a cabo 5 de los 15 eventos planeados a esta fecha, algunos cursos han sido cancelados por no contar con los espacios para cumplir con las normas de sana distancia requeridas. Otros cursos como los de Imagenología Mamaria, este año el servicio decidió no realizarlo hasta el año próximo, ya que para la reincorporación a las actividades en el Hospital se han llevado a cabo de manera paulatina.. **Riesgo:** Los participantes evaluaron como altamente satisfactoria la calidad y contenido a los cursos impartidos, aún así que algunos fueron cancelados por no contar las áreas con las medidas pertinentes para la sana distancia, por lo que la Institución no considera que exista riesgo alguno.. **Acciones:** Se ha realizado una modificación en los indicadores de septiembre y diciembre, tomando en consideración los cursos de Educación Continua que no se llevaran a cabo y los cambios en fechas de programación. A partir de ahora, se deberá tomar en cuenta para la programación de los futuros indicadores, tanto cursos de manera presencial, como por vía a través de plataformas digitales o en formato mixto, ya que a raíz de la pandemia y la reconversión de las áreas hospitalarias se ha limitado la realización de cursos presenciales y no se había tomado en consideración otras vías y su impacto en los resultados.

Componente (13)	Porcentaje de espacios académicos ocupados variable 1 / variable 2 x 100	97.90			
	Núm. de espacios educativos de posgrado cubiertos (plazas, becas o matrícula)	658			
	Núm. de espacios educativos de posgrado disponibles en la institución	672			

**Causa:** El reporte de este indicador es en el mes diciembre



## Control y Seguimiento de Metas de los Indicadores Estratégicos Contenidos en el PEF 2021

### Clave E010 Formación y capacitación de Recursos Humanos para la Salud

Programa Presupuestario (pp)		Meta Anual	Meta Acumulada		Acumulado al Ter. Trimestre
Nivel MML	Definición		Programado	Realizado	Cumplimiento
Actividad (14)	Porcentaje de postulantes aceptados variable 1 / variable 2 x100	21.90			
	Núm. de candidatos seleccionados por la institución para realizar estudios de posgrados	<u>234</u>		-	
	Total de aspirantes que se presentaron a la institución para realizar estudios de posgrados	1,068			

Causa: EL REPORTE DE ESTE INDICADOR ES EN EL MES DE DICIEMBRE

Actividad (15)	Eficacia en la capacitación de participantes a cursos de educación continua variable 1 / variable 2 x 100	100.0	100.0	29.7	29.7
	Núm. de profesionales de la salud efectivamente inscritos a los cursos de educación continua realizados por la institución durante el periodo reportado	<u>2,400</u>	1,000	297	
	Núm. de profesionales de la salud que se proyectó asistirían a los cursos de educación continua que se realizaron durante el periodo reportado	2,400	1,000	1,000	

Causa: El indicador al final del periodo registró un alcanzado del 29.7 % con respecto al 100 % que se programó originalmente. La diferencia del 70.3% la variación se debe a que sólo se pudieron llevar a cabo 5, de 15 eventos planeados a esta fecha, algunos Cursos han sido cancelados por no contar con los espacios para cumplir con las normas de sana distancia requeridas. Otros cursos como los de Imagenología Mamaria, el servicio decidió no realizarlo hasta el año próximo, ya que la reincorporación a las actividades cotidianas se está llevando a cabo de manera paulatina. La programación para 2021 se proyectó considerando condiciones de normalidad muy similares a 2019, sin embargo, siguen las restricciones para espacios reducidos y el aforo de personas permitido, tres de los cursos que se llevaron a cabo fueron a través de plataformas digitales, por lo que se ha realizado una modificación. **Riesgo:** Se corre el riesgo de no cumplir con el Indicador de Eficacia en la captación de participantes a cursos de Educación Continua. Derivado del problema de salud pública que a la fecha persiste, ya que fueron canceladas por Decreto actividades no prioritarias que no implican riesgos hacia los usuarios. **Acciones:** Se ha realizado una modificación en los indicadores de septiembre y diciembre, tomando en consideración los cursos de Educación Continua que no se llevaran a cabo y los cambios en fechas de programación. A partir de ahora, se deberá tomar en cuenta para la programación de los futuros indicadores, tanto cursos de manera presencial, como por vía a través de plataformas digitales o en formato mixto, ya que a raíz de la pandemia y la reconversión de las áreas hospitalarias se ha limitado la realización de cursos presenciales y no se había tomado en consideración otras vías y su impacto en los resultados.

## Control y Seguimiento de Metas de los Indicadores Estratégicos Contenidos en el PEF 2021

### CLAVE E022 Investigación y Desarrollo Tecnológico en Salud

Programa Presupuestario (pp)		Meta Anual	Meta Acumulada		Acumulado al 1er. Trimestre
Nivel MML	Definición		Programado	Realizado	Cumplimiento
Fin (1)	Porcentaje de Investigadores institucionales de alto nivel variable 1 / variable 2 x100	41.80			
	Profesionales de la Salud que tengan nombramiento vigente de investigador en Ciencias Médicas de las categorías D -E-F Eméritos del SII mas Investigadores vigentes en el SIN (Niveles 1 a 3 y Eméritos) en el año actual	<u>28</u>			
	Total de investigadores del SII mas investigadores vigentes en el SIN en el año actual	67			

Causa: El reporte de este indicador es en el mes diciembre

Propósito (2)	Porcentaje de artículos científicos publicados en revistas de impacto alto variable 1 / variable 2 x 100	40.5	44.4	49.5	<b>111.5</b>
	Artículos científicos publicados en revistas de impacto alto (grupos III a VII) en el periodo	<u>81</u>	<u>40</u>	<u>55</u>	
	Artículos científicos publicados en revistas (grupos I a VII) en el periodo	200	90	111	

Causa: El incremento en el resultado del Indicador, es debido a que actualmente el personal de salud, publica en colaboración con otras Instituciones, ha divulgado artículos relacionados con la COVID-19. El incremento es de 15 artículos de los niveles III a VII y 21 el total de artículos con respecto a lo programado, lo que representa un aumento porcentual de 37.5% y, 23.4% respectivamente. Quedando en semáforo rojo. Riesgo: No representa riesgo alguno para la población, los resultados obtenidos por el Hospital General de México "Dr. Eduardo Liceaga"; reflejan la calidad científica de los trabajos publicados, que en otra etapa serán de beneficio a la población. Acciones: Fortalecer las estrategias de colaboración e impulso a la investigación con otras Instituciones a nivel Nacional e Internacional.

## Control y Seguimiento de Metas de los Indicadores Estratégicos Contenidos en el PEF 2021

### CLAVE E022 Investigación y Desarrollo Tecnológico en Salud

Programa Presupuestario (pp)		Meta Anual	Meta Acumulada		Acumulado al Ter. Trimestre
Nivel MML	Definición		Programado	Realizado	Cumplimiento
Propósito (3)	Promedio de productos de la investigación por investigador institucional variable 1 / variable 2 x100	3.2	1.17	1.7	100.0
	Productos institucionales totales en el periodo	217	116	117	
	Total de investigadores institucionales vigentes* en el periodo	67	67	68	

Causa: El resultado del indicador al periodo tiene un cumplimiento del 100.0% tanto en el indicador como en las variables. Se publicaron 5 capítulos de libros, 1 libro y 111 artículos científicos dando un total de 117 productos de investigación, uno más de lo programado al igual que en los investigadores del Hospital. Riesgo: No representa riesgo alguno para la población, los resultados obtenidos por los investigadores del Hospital General de México "Dr. Eduardo Liceaga"; reflejan la calidad científica de los trabajos publicados y en otra etapa serán de beneficio a la población. Acciones: Fortalecer las estrategias de colaboración e impulso a la investigación con otras Instituciones a nivel Nacional e Internacional.

Componente (8)	Proporción del presupuesto complementario obtenido para investigación científica y desarrollo tecnológico para la salud variable 1 / variable 2 x 100	87.3			
	Presupuesto complementario destinado a investigación en el año actual	4,236,890			
	Presupuesto Federal Institucional destinado a Investigación en el año actual	4,851,550			

Causa: El reporte de este indicador es en el mes de diciembre



## Control y Seguimiento de Metas de los Indicadores Estratégicos Contenidos en el PEF 2021

### CLAVE E022 Investigación y Desarrollo Tecnológico en Salud

Programa Presupuestario (pp)		Meta Anual	Meta Acumulada		Acumulado al 1er. Trimestre
Nivel MML	Definición		Programado	Realizado	Cumplimiento
Componente (10)	Porcentaje del presupuesto federal institucional destinado a investigación científica y desarrollo tecnológico para la salud variable 1 / variable 2 x100	0.6			
	Presupuesto federal institucional destinado a investigación científica y desarrollo tecnológico para la salud, en el año actual	<u>4,851,550</u>			
	Presupuesto federal total institucional en el año actual	790,154,472			

Causa: El resultado del indicador al periodo tiene un cumplimiento del 100.0% tanto en el indicador como en las variables. Se publicaron 5 capítulos de libros, 1 libro y 111 artículos científicos dando un total de 117 productos de investigación, uno más de lo programado al igual que en los investigadores del Hospital. Riesgo: No representa riesgo alguno para la población, los resultados obtenidos por los investigadores del Hospital General de México "Dr. Eduardo Liceaga"; reflejan la calidad científica de los trabajos publicados y en otra etapa serán de beneficio a la población. Acciones: Fortalecer las estrategias de colaboración e impulso a la investigación con otras Instituciones a nivel Nacional e Internacional.

Componente (12)	Porcentaje de ocupación de plazas de investigador variable 1 / variable 2 x 100	97.4	97.4	97.4	<b>100.0</b>
	Plazas de investigador ocupadas en el año actual	<u>38</u>	38	38	
	Plazas de investigador autorizadas en el año actual	39	39	39	

Causa: El resultado del indicador al periodo tiene un cumplimiento del 100.0%, tanto en el indicador como en las variables, resultado igual a los valores programados. Se tiene 38 Plazas ocupadas de Investigadores en Ciencias Médicas respecto a 39 Plazas autorizadas, por lo que el resultado se ubica en semáforo verde. Riesgos: No representa riesgo alguno para la población, los resultados obtenidos por los investigadores del Hospital General de México "Dr. Eduardo Liceaga"; reflejan la calidad científica de los trabajos publicados, que en otra etapa serán de beneficio a la población. Acciones: Se seguirá incentivando la participación en las convocatorias del SII, con el fin de aumentar el ingreso, promoción y permanencia de los investigadores; se revisarán propuestas de potenciales candidatos.

## Control y Seguimiento de Metas de los Indicadores Estratégicos Contenidos en el PEF 2021 CLAVE E023 Atención a la Salud

Programa Presupuestario (pp)		Meta Anual programada	Meta Acumulada		Acumulado al 1er. Trimestre
Nivel MML	Definición		Programado	Realizado	Cumplimiento
Afin (1)	Porcentaje de egresos hospitalarios por mejoría y curación variable 1 / variable 2 x100	29.9	27.7	17.8	64.3
	Núm. de pacientes que han sido referidos por instituciones públicas de salud a los cuales se Afin les apertura expediente clínico institucional en el periodo de evaluación	6,948	3,474	3,405	
	Total, de pacientes a los cuales se les apertura expediente clínico en el periodo de evaluación	23,246	12,534	19,122	

**Causa:** El valor alcanzado al primer semestre de 2021 fue de 17.8%, resultado menor al valor programado para el periodo, quedando en semáforo rojo y un el nivel de cumplimiento de 64.3%, lo que se debe al incremento en la variable dos; pacientes que se les perturbó expediente clínico, derivado que a todos los pacientes que son atendidos en consulta Externa o Urgencias y se les realiza estudios de Apoyo al Diagnóstico, al programar cita a estudios deben contar con Expediente clínico, para fines de programarlos y revisar los resultados de forma electrónica por el Médico tratante. **Riesgos:** No existe riesgo para la población, los datos de cada paciente son resguardados. **Acciones:** EL Hospital se mantiene de forma permanente en acciones de mejora continua para beneficio de la población usuario, en el periodo actual adaptando las condiciones de trabajadores y pacientes bajo el esquema de la nueva normalidad y el Programa Nacional de Gratuidad.

Propósito (2)	Porcentaje de egresos hospitalarios por mejoría y curación variable 1 / variable 2 x 100	91.4	91.3	87.0	95.3
	Núm. egresos hospitalarios por mejoría y curación	19,628	9,808	8,783	
	Total, de egresos hospitalarios	21,482	10,740	10,095	

**Causa:** Al primer semestre se muestra un resultado 87.0% de los Egresos hospitalarios por Mejoría resultado que lo ubica en semáforo verde y un nivel de cumplimiento de 95.3%, se aprecia un cumplimiento mayor a los reportes anteriores, pero continuamos por abajo de la meta proyectada, debido a que al mes de junio todavía se reflejan restricciones sanitarias para la afluencia de pacientes como son las medidas de sana distancia y del aforo a espacios cerrados, sin embargo ya se tienen mejores resultados se espera a partir de segundo semestre incrementar la productividad hospitalaria y cumplir con las metas y objetivos planteados, por la Institución. **Riesgos:** Se han mantenido las acciones necesarias para atender a la población que demanda atención médica, en áreas prioritarias además de los pacientes COVID-19, con la incorporación del personal en resguardo se incrementara la productividad.

## Control y Seguimiento de Metas de los Indicadores Estratégicos Contenidos en el PEF 2021 CLAVE E023 Atención a la Salud

Programa Presupuestario (pp)		Meta Anual programada	Meta Acumulada		Acumulado al 1er. Trimestre
Nivel MML	Definición		Programado	Realizado	Cumplimiento
Componente (3)	Porcentaje de usuarios con percepción de satisfacción de la calidad de la atención médica ambulatoria recibida superior a 80 puntos porcentuales variable 1 / variable 2 x100	85.1	85.2	98.3	<b>115.4</b>
	Número de usuarios en atención ambulatoria que manifestaron una calificación de percepción de satisfacción de la calidad de la atención recibida superior a 80 puntos porcentuales	<u>383</u>	<u>213</u>	<u>118</u>	
	Total, de usuarios en atención ambulatoria encuestados	450	250	120	

**Causa:** La población encuestada en este primer semestre, es menor a los valores proyectados, pero la calificación obtenida por el Hospital, rebaso los valores esperados, quedando en 98.3%, y un cumplimiento de 115.4 %, por lo que se ubicó en semáforo rojo, lo que se debe a que los pacientes encuestados percibieron altos niveles de satisfacción, pues la muestra se aplicó a las áreas de Urgencias y Hospitalización y a familiares de paciente. **Riesgos:** No existe riesgo hacia la población. **Acciones:** Se han mantenido las gestiones necesarias para atender a la población que acude al Hospital a demandar atención médica general y especializada, así como los pacientes COVID-19. Entre otras acciones de mejora continua se hacen acciones dirigidas para laborar bajo el esquema de la Nueva Normalidad y el Programa de Gratuidad de los servicios de salud.

Componente (4)	Porcentaje de sesiones de rehabilitación especializadas realizadas respecto al total realizado variable 1 / variable 2 x100	99.1	99.0	92.7	<b>93.6</b>
	Número de sesiones de rehabilitación especializadas realizadas	<u>38,212</u>	19,846	8,732	
	Total, de sesiones de rehabilitación realizadas	38,559	20,047	9,422	

**Causa:** El nivel de cumplimiento del indicador quedó en semáforo amarillo se tienen variaciones significativas en los resultados de ambas variables, lo que refleja una consecuencia de los periodos anteriores, y a que estas sesiones de rehabilitación en su mayoría son grupales y dadas las condiciones de sana distancia y el aforo restringido de personas a espacios cerrados y que al cierre del primer semestre continua el personal en resguardo, que incluye médicos y terapeutas, se espera la recuperación hasta el segundo semes. **Riesgos:** No existe riesgo para la población, los datos de cada paciente son resguardados. **Acciones:** EL Hospital se mantiene de forma permanente en acciones de mejora continua para beneficio de la población usuario, en el periodo actual adaptando las condiciones de trabajadores y pacientes bajo el esquema de la nueva normalidad y el Programa Nacional de Gratuidad.

## Control y Seguimiento de Metas de los Indicadores Estratégicos Contenidos en el PEF 2021 CLAVE E023 Atención a la Salud

Programa Presupuestario (pp)		Meta Anual programada	Meta Acumulada		Acumulado al Ter. Trimestre
Nivel MML	Definición		Programado	Realizado	Cumplimiento
Componente (5)	Porcentaje de procedimientos diagnósticos de alta especialidad realizados variable 1/ variable 2 x100	5.4	5.3	5.1	96.2
	Número de procedimientos diagnósticos ambulatorios realizados considerados de alta especialidad por la institución	850	420	290	
	Total, de procedimientos diagnósticos	15,744	7,872	5,637	
Componente (6)	Porcentaje de procedimientos terapéuticos ambulatorios de alta especialidad realizados variable 1/ variable 2 x100	58.0	58.0	30.5	52.6
	Número de procedimientos terapéuticos ambulatorios realizados considerados de alta especialidad por la institución	13,170	6,582	3,898	
	Total, de procedimientos terapéuticos	22,694	11,346	12,760	

**Causa:** La Unidad de Radioterapia (111-A), al primer semestre el Hospital General continúa con el Proyecto Ejecutivo de revisión y obras en el inmueble; Proceso de mantenimiento de equipos de quick-check y Cámaras de ionización para pacientes en tratamiento de radioterapia y otros equipos que serán reemplazados; todos los trabajos tienen un tiempo aproximado de 4 meses, por lo que el Hospital gestionó la continuidad de los tratamientos de los pacientes, en el Hospital Infantil de México, Hospital Juárez de México, y el Hospital Regional de Ixtapaluca, por lo tanto, al mes de junio no se reportan procedimientos diagnósticos ambulatorios realizados considerados de Alta Especialidad por la Institución. **Riesgos:** Sin riesgo a los pacientes que se atendían en esta Unidad debido a que fueron direccionados a otras Instituciones del Sector Salud para continuar con su atención. **Acciones:** La Coordinación Médica de este Hospital realizó las gestiones para que los pacientes puedan continuar con sus tratamientos en los Hospitales de: Hospital Infantil de México, Hospital Juárez de México, y en el Hospital Regional de Ixtapaluca, en tanto el hospital continúe en obras de mantenimiento del inmueble y del equipo.

## Control y Seguimiento de Metas de los Indicadores Estratégicos Contenidos en el PEF 2021 CLAVE E023 Atención a la Salud

Programa Presupuestario (pp)		Meta Anual programada	Meta Acumulada		Acumulado al Ter. Trimestre
Nivel MML	Definición		Programado	Realizado	Cumplimiento
Componente (7)	Eficacia en el otorgamiento de consulta programada (preconsulta, primera vez, subsecuentes, urgencias o admisión continua) variable 1/variable 2 x100	100.0	100.0	70.7	<b>80.7</b>
	Número de consultas realizadas (preconsulta, primera vez, subsecuentes, urgencias o admisión continua)	<u>385,274</u>	194,981	137,905	
	Número de consultas programadas (preconsulta, primera vez, subsecuentes, urgencias o admisión continua)	385,274	194,981	194,981	

**Causa:** Las variaciones en los resultados de la consulta , Variable 1; se debe al impacto del periodo de semaforización en rojo que permaneció de enero al mes de abril del año en curso, en donde se aplicaron todas las medidas sanitarias para evitar en lo posible el incremento de contagios de la COVID-19, es el principal motivo que ocasiono la disminución de la atención ambulatoria en casi todas las especialidades del Hospital General de México" Dr. Eduardo Liceaga". **Riesgos:** Bajo la situación de pandemia , el Hospital, tomo las medidas pertinentes para no poner en riesgo a la población y a trabajadores . **Acciones:** Se realizan acciones permanentes de mejora continua , en beneficio de la población para laborar bajo un esquema de la Nueva Normalidad y acciones dirigidas para la atención de los pacientes del Programa de Gratuidad de los servicios de salud.

Componente (8)	Porcentaje de usuarios con percepción de satisfacción de la calidad de la atención médica hospitalaria recibida superior a 80 puntos porcentuales variable 1/ variable 2 x100	94.4	83.3	100.0	<b>120.0</b>
	Número de usuarios en atención hospitalaria que manifestaron una calificación de percepción de satisfacción de la calidad de la atención recibida superior a 80 puntos porcentuales	<u>255</u>	<u>125</u>	<u>60</u>	
	Total, de usuarios en atención hospitalaria encuestados	270	150	60	

**Causa:** Se presentan variaciones en los valores absolutos que son los pacientes encuestados en el área de hospitalización, se debe a que fueron las áreas mas restringidas para acceder a los pacientes y/o familiares , razón principal de la variación ; por un lado el acceso a los pacientes y familiares por otra parte la disposición para la aplicación derivado de la reserva y cautela por la interacción del encuestador con otras personas. **Riesgos:** No existe riesgo para la población , los datos de cada paciente son resguardados. **Acciones:** EL Hospital se mantiene de forma permanente en acciones de mejora continua para beneficio de la población usuario, en el periodo actual adaptando las condiciones de trabajadores y pacientes bajo el esquema de la nueva normalidad y el Programa Nacional de Gratuidad.

## Control y Seguimiento de Metas de los Indicadores Estratégicos CLAVE E023 Atención a la Salud

Programa Presupuestario (pp)		Meta Anual programada	Meta Acumulada		Acumulado al Ter. Trimestre
Nivel MML	Definición		Programado	Realizado	Cumplimiento
Componente (9)	Porcentaje de expedientes clínicos revisados aprobados conforme a la NOM SSA 004 variable 1/variable 2 x100	93.4	93.0	86.4	93.3
	Número de expedientes clínicos revisados que cumplen con los criterios de la NOM SSA 004	3,362	1,674	2,548	
	Total, de expedientes revisados por el Comité del expediente clínico institucional	3,600	1,800	2,934	
Componente (10)	Porcentaje de auditorías clínicas realizadas porcentuales variable 1 / variable 2 x100	100.0			
	Número de auditorías clínicas realizadas	1			
	Número de auditorías clínicas programadas	1			

Causa: Revisión de cédulas de autoevaluación y evaluación cruzada por el Comité del Expediente Clínico y Subcomités correspondientes de cada Servicio con apego a la NOM SSA004 . Se incremento el número de expedientes revisados y en consecuencia el numero de expedientes que cumplen on la NOM correspondiente, pero no en la proporción esperada , que fue menor a lo programado por (-6.20 ) puntos , lo que se debe a falta de capacitación de personal nuevo que afronto la atención médica durante la pandemia, por personal médico en resguardo. **Riesgos:** Incumplimiento en los criterios de la Norma del Expediente Clínico (NOM SSA004) **Acciones:** Reforzamiento en la revisión de las cédulas de autoevaluación y evaluación cruzada, así como del concentrado con las evaluaciones de forma mensual y retroalimentación en la reunión mensual del Comité del Expediente clínico con los representantes de cada Subcomité. MATCH con los servicios involucrados para reforzar las evaluaciones.

Causa: El reporte de este indicador es en el mes de diciembre

## Control y Seguimiento de Metas de los Indicadores Estratégicos Contenidos en el PEF 2021 CLAVE E023 Atención a la Salud

Programa Presupuestario (pp)		Meta Anual programada	Meta Acumulada		Acumulado al 1er. Trimestre
Nivel MML	Definición		Programado	Realizado	Cumplimiento
Componente (11)	Porcentaje de ocupación hospitalaria variable 1 / variable 2 x100	72.8	75.1	7.3	98.3
	Número de días paciente durante el periodo	118,786	60,735	77,112	
	Número de días cama durante el periodo	163,155	80,907	104,458	

**Causa:** Se obtuvieron variaciones en ambas variables, tanto en los Días Pacientes, como en los Días Cama, se debe a que los pacientes hospitalizados permanecieron más días en cada cama acumulando, un mayor número de Días Paciente; por lo que el hospital bajo las condiciones de la pandemia, dispuso más camas censables de las previstas en la promoción original a fin de estar en condiciones de atender a la población; estas medidas se tomaron por las condiciones de sana distancia y la disminución de personas en espacios cerrados. **Riesgos:** No existe riesgo para la población, los datos de cada paciente son resguardados. **Acciones:** El Hospital se mantiene de forma permanente en acciones de mejora continua para beneficio de la población usuario, en el periodo actual adaptando las condiciones de trabajadores y pacientes bajo el esquema de la nueva normalidad y el Programa Nacional de Gratuidad.

Componente (12)	Porcentaje de ocupación hospitalaria variable 1 / variable 2 x100	5.8	5.9	7.6	128.8
	Número de días estancia	124,202	63,009	76,943	
	Total de egresos hospitalarios	21,482	10,740	10,095	

**Causa:** Se reflejan variaciones significativas en la variable 1 del indicador, que se debe a que los pacientes en hospitalización, mantuvieron estancia prolongadas, por que en su mayoría fueron pacientes con la enfermedad COVID-19 y presentaron complicaciones, permaneciendo más tiempo en las terapias intensivas, antes de Egresar, otro motivo fueron pacientes agravados de otras patologías que ingresaron por el área de Urgencias; por lo que se incrementaron los días estancia. **Riesgos:** No existe riesgo para la población, los datos de cada paciente son resguardados. **Acciones:** El Hospital se mantiene de forma permanente en acciones de mejora continua para beneficio de la población usuario, en el periodo actual adaptando las condiciones de trabajadores y pacientes bajo el esquema de la nueva normalidad y el Programa Nacional de Gratuidad.



## Control y Seguimiento de Metas de los Indicadores Estratégicos Contenidos en el PEF 2021 CLAVE E023 Atención a la Salud

Programa Presupuestario (pp)		Meta Anual programada	Meta Acumulada		Acumulado al Ter. Trimestre
Nivel MML	Definición		Programado	Realizado	Cumplimiento
Componente (13)	Proporción de consultas de primera vez respecto a preconsultas variable 1 / variable 2 x 100	100.0	100.0	100.0	100.0
	Número de consultas de primera vez otorgadas en el periodo	<u>23,246</u>	12,534	19,122	
	Número de preconsultas otorgadas en el periodo	23,246	12,534	19,122	

**Causa:** Las variaciones se deben a la recuperación paulatina de la productividad en el área de consulta externa, así como la consulta de urgencia que fue atendida, por primera vez, que derivó en atenciones subsecuentes por el nivel de complicación de éstos pacientes, sin embargo, a la fecha de corte de la información se continuaban con restricciones evitando las aglomeraciones en espacios cerrados conservando la "Sana Distancia" para impedir el incremento de contagios. Al segundo semestre se espera la recuperación de la productividad hospitalaria, si no hay cambio en el semáforo actual. **Riesgo:** EL Hospital se mantiene de forma permanente en acciones de mejora continua para beneficio de la población usuario, en el periodo actual adaptando las condiciones de trabajadores y pacientes bajo el esquema de la nueva normalidad y el Programa Nacional de Gratuidad.

Actividad (14)	asa de infección nosocomial (por mil días de estancia hospitalaria) variable 1 / variable 2 x100	14.5	14.7	19.9	135.4
	Número de episodios de infecciones nosocomiales registrados en el periodo de reporte	<u>1,806</u>	924	1,531	
	Total, de días estancia en el periodo de reporte	124,202	63,009	76,943	

**Causa:** Al cierre de junio presentan variaciones en el indicador como en los valores absolutos de sus variables, derivado de la naturaleza de los diagnósticos y al incremento en el número de pacientes hospitalizados en áreas de cuidados intensivos durante el primer trimestre y que impactó al periodo acumulado de junio, bajo el Diagnóstico de COVID-19: enfermedad que por su naturaleza está vinculada a un alto riesgo de adquisición de infecciones asociadas al cuidado de la salud. Este aumento coincide con la segunda ola de casos COVID-19 en nuestro país, siendo ésta la de mayor incidencia. Se espera que bajen las infecciones a partir del segundo trimestre, que disminuya la hospitalización de pacientes COVID. **Riesgos:** Para la población objetivo que atiende la Institución, el riesgo del aumento de las infecciones Asociada a los cuidados de la salud trae consigo un aumento en el riesgo de aparición de complicaciones y en la mortalidad, aún más en el sector de pacientes con COVID-19 por ser éstos vulnerables a sobreinfecciones, por el historial de atenciones médicas previas en otras Instituciones, característico de la población que recibe nuestra unidad hospitalaria. **Acciones:** El apego a las medidas de contención de infecciones asociadas a cuidados de la salud es la mejor estrategia para abordar esta alza en el indicador, se han aplicado las técnicas de aislamiento según corresponda, la educación entre el personal de salud, así como la supervisión al apego de estas técnicas.

# RECURSOS HUMANOS GENERAL



**SALUD**  
SECRETARÍA DE SALUD

**HOSPITAL  
GENERAL  
de MÉXICO**

DR. EDUARDO LICEAGA

## Recursos Humanos a Nivel Institucional por Turno enero – junio 2021

Categoría	Turno					Total
	Completo	Matutino	Vespertino	Nocturno	Sábado, Domingo y Días Festivos	
Rama de Enfermería	3	821	574	494	5	1,897
Enfermería Eventual	0	119	120	241	1	481
Rama de Investigación	13	23	2	0	0	38
Mandos Medios y Superiores	33	0	0	0	0	33
Médicos Residentes	399	0	0	0	0	399
Rama Administrativa Afín Eventual	0	2	2	3	1	8
Rama Médica	31	617	116	65	40	869
Rama Médica Administrativa	123	806	151	102	111	1,293
Rama Médica Eventual	0	37	23	46	24	130
Rama Paramédica Afín	3	887	315	205	220	1,630
Rama Paramédica Afín Eventual	0	57	52	41	39	189
<b>TOTAL</b>	<b>605</b>	<b>3,639</b>	<b>1,355</b>	<b>1,197</b>	<b>441</b>	<b>6,967</b>

## Personal de Mandos Medios y Superiores por Servicio

Categoría	Turno					Total
	Completo	Matutino	Vespertino	Nocturno	Sábado, Domingo y Días Festivos	
Área de Auditoría Interna	1	0	0	0	0	1
Área de Quejas	1	0	0	0	0	1
Dirección de Apoyo al Diagnóstico y Tratamiento	1	0	0	0	0	1
Dirección de Administración y Finanzas	1	0	0	0	0	1
Dirección de Coordinación Médica	1	0	0	0	0	1
Dirección de Educación y Capacitación en Salud	1	0	0	0	0	1
Dirección de Investigación	1	0	0	0	0	1
Dirección de Planeación y Desarrollo de Sistema	1	0	0	0	0	1
Dirección de Recursos Financieros	1	0	0	0	0	1
Dirección de Recursos Humanos	1	0	0	0	0	1
Dirección de Recursos Materiales y Conservación	1	0	0	0	0	1
Dirección General	1	0	0	0	0	1
Dirección Médica	1	0	0	0	0	1
Dirección Quirúrgica	1	0	0	0	0	1
Subdirección de Apoyo al Diagnóstico y Tratamiento "A"	1	0	0	0	0	1
Subdirección de Apoyo al Diagnóstico y Tratamiento "B"	1	0	0	0	0	1
Subdirección de Servicios Generales y Nutrición	1	0	0	0	0	1
Subdirección de Administración y Desarrollo	1	0	0	0	0	1
Subdirección de Almacenes	1	0	0	0	0	1
Subdirección de Conservación y Mantenimiento	1	0	0	0	0	1



## Personal de Mandos Medios y Superiores por Servicio

Categoría	Turno					Total
	Completo	Matutino	Vespertino	Nocturno	Sábado, Domingo y Días Festivos	
Subdirección de Enfermería	1	0	0	0	0	1
Subdirección de Operación	1	0	0	0	0	1
Subdirección de Presupuesto y Contabilidad	1	0	0	0	0	1
Subdirección de Recursos Materiales	1	0	0	0	0	1
Subdirección de Seguridad y Protección Civil	1	0	0	0	0	1
Subdirección de Sistemas. Administrativos	1	0	0	0	0	1
Subdirección de Tesorería	1	0	0	0	0	1
Subdirección Médica "A"	1	0	0	0	0	1
Subdirección Médica "B"	1	0	0	0	0	1
Subdirección Quirúrgica "A"	1	0	0	0	0	1
Subdirección Quirúrgica "B"	1	0	0	0	0	1
Unidad de Calidad y Seguridad de la Atención Médica	1	0	0	0	0	1
Unidad Jurídica	1	0	0	0	0	1
<b>TOTAL</b>	<b>33</b>	<b>0</b>	<b>0</b>	<b>0</b>	<b>0</b>	<b>33</b>

## Personal de la Rama Médica por Servicio

Categoría	Turno					Total
	Completo	Matutino	Vespertino	Nocturno	Sábado, Domingo y Días Festivos	
Admisión	1	0	0	0	0	1
Alergia	0	7	0	0	0	7
Almacén medico	0	1	0	0	0	1
Anatomía y patología	1	18	3	0	1	23
Anestesiología torre quirúrgica	1	59	19	13	5	97
Área de auditoria interna	0	0	1	0	0	1
Audiología y foniatría	0	5	0	0	0	5
Banco de sangre	0	5	2	0	1	8
Cardiología	0	23	2	3	1	29
Cirugía cardiovascular	0	1	2	0	1	4
Cirugía general torre quirúrgica	3	43	6	8	3	63
Cirugía plástica y reconstructiva	1	11	0	0	0	12
Clínica del dolor	1	6	2	0	0	9
Consulta externa	0	26	8	0	0	34
Depto. de almacén varios	0	1	0	0	0	1
Depto. de apoyo e impulso a la investigación	1	0	0	0	0	1
Depto. de cirugía experimental	0	1	0	0	0	1
Depto. de estadística, planeación y control	0	1	0	0	0	1
Depto. de información documental	0	1	0	0	0	1
Depto. de nutrición	0	0	0	0	1	1
Depto. de vigilancia epidemiológica	2	4	2	0	1	9
Dermatología	1	12	1	0	0	14
Dirección de apoyo al diagnóstico y tratamiento	1	1	0	0	0	2
Dirección de coordinación medica	0	3	0	0	0	3

## Personal de la Rama Médica por Servicio

Categoría	Turno					Total
	Completo	Matutino	Vespertino	Nocturno	Sábado, Domingo y Días Festivos	
Dirección de educación y capacitación en salud	2	4	0	0	0	6
Dirección de investigación	1	0	1	0	0	2
Dirección de planeación y desarrollo de sistemas	2	0	0	0	0	2
Dirección de recursos humanos	0	1	0	0	0	1
Dirección general	4	5	0	3	3	15
Endocrinología	1	7	1	0	0	9
Gastroenterología torre quirúrgica	0	15	1	0	0	16
Genética	0	7	0	0	0	7
Geriatría	0	8	3	0	0	11
Gineco - obstetricia	0	19	8	12	1	40
Hematología	1	7	2	0	2	12
Infectología	0	12	2	2	0	16
Laboratorio de análisis clínicos	1	1	0	2	0	4
Medicina física y rehabilitación	0	5	2	0	0	7
Medicina interna 108	0	5	1	1	1	8
Medicina interna 110	0	4	1	0	0	5
Medicina interna 308	0	7	1	1	0	9
Medicina preventiva	0	4	0	0	0	4
Nefrología	0	10	3	1	1	15
Neumología	2	12	3	1	2	20
Neurología y neurocirugía	0	22	2	3	1	28
Odontología	0	12	1	0	0	13
Oftalmología	0	27	2	0	0	29
Oncología	1	39	12	4	1	57



## Personal de la Rama Médica por Servicio

Categoría	Turno					Total
	Completo	Matutino	Vespertino	Nocturno	Sábado, Domingo y Días Festivos	
Ortopedia y traumatología	0	17	0	0	1	18
Otorrinolaringología	0	11	1	0	0	12
Pediatría	0	48	6	5	4	63
Personal comisionado al C.E.N.	0	1	0	0	0	1
Personal comisionado sección XIV	0	1	0	0	0	1
Psicología y psiquiatría	0	8	0	0	0	8
Radiología e imagen	0	21	6	0	3	30
Reumatología	1	7	0	0	0	8
Servicio de investigación de farmacología clínica	0	2	0	0	0	2
Subdirección medica "A"	0	1	0	0	0	1
Terapéutica quirúrgica torre quirúrgica	0	2	0	0	0	2
Terapia intensiva torre quirúrgica	0	7	2	1	2	12
Trasplantes torre quirúrgica	1	6	1	0	0	8
Unidad de calidad y seguimiento de la atención medica	0	3	0	0	0	3
Urgencias medicas	1	8	3	5	4	21
Urología	0	12	3	0	0	15
<b>TOTAL</b>	<b>31</b>	<b>617</b>	<b>116</b>	<b>65</b>	<b>40</b>	<b>869</b>

## Personal de la Rama Afín Administrativa por Servicio

Categoría	Turno					Total
	Completo	Matutino	Vespertino	Nocturno	Sábado, Domingo y Días Festivos	
Admisión	0	4	0	1	0	5
Alergia	0	2	1	0	0	3
Almacén medico	2	19	3	2	5	31
Anatomía y patología	0	28	2	1	2	33
Anestesiología torre quirúrgica	0	3	0	0	0	3
Archivo clínico	0	7	0	4	2	13
Área de auditoria interna	5	6	0	0	0	11
Área de quejas	4	4	0	0	0	8
Área de responsabilidades	1	1	0	0	0	2
Audiología y foniatría	0	2	0	0	0	2
Banco de sangre	0	7	3	3	1	14
Cardiología	0	11	2	0	4	17
Cirugía general torre quirúrgica	1	19	3	4	4	31
Cirugía plástica y reconstructiva	0	8	1	0	1	10
Clínica del dolor	0	5	2	0	0	7
Consulta externa	0	22	5	2	2	31
Coordinación de obra civil	1	1	0	0	0	2
Departamento de contratos	2	5	0	0	0	7
Departamento de control de asistencia	3	14	2	0	5	24
Departamento de relaciones laborales	1	12	2	1	2	18
Depto. de adquisiciones	1	2	1	0	0	4
Depto. de almacén varios	2	11	0	0	0	13
Depto. de contabilidad	2	10	0	0	0	12
Depto. de control y conciliación	3	5	1	0	0	9



## Personal de la Rama Afín Administrativa por Servicio

Categoría	Turno					Total
	Completo	Matutino	Vespertino	Nocturno	Sábado, Domingo y Días Festivos	
Depto. de control y ejercicio presupuestal	3	9	1	0	0	13
Depto. de egresos	3	12	0	0	0	15
Depto. de empleo y capacitación	4	15	2	0	1	22
Depto. de enfermería "A"	0	3	1	1	1	6
Depto. de enfermería "B"	0	2	0	0	0	2
Depto. de equipo	2	8	0	0	1	11
Depto. de estadística, planeación y control	1	4	0	0	0	5
Depto. de información documental	1	9	1	0	0	11
Depto. de ingresos	3	10	0	1	2	16
Depto. de instalaciones	2	8	1	0	3	14
Depto. de inventarios	3	9	0	0	3	15
Depto. de nomina y pagos	3	1	1	0	0	5
Depto. de nutrición	1	5	0	4	1	11
Depto. de obra	3	21	1	3	3	31
Depto. de protección civil	1	9	2	2	2	16
Depto. de registro y seguimiento de proyectos	1	0	0	0	0	1
Depto. de seguridad	1	13	1	12	5	32
Depto. de servicios generales	2	22	10	9	6	49
Depto. de servicios y prestaciones	2	8	1	0	0	11
Depto. de trabajo social	1	15	3	4	3	26
Depto. de vigilancia epidemiológica	0	3	0	0	1	4
Depto. Soporte técnico y redes	1	7	1	0	0	9

## Personal de la Rama Afín Administrativa por Servicio

Categoría	Turno					Total
	Completo	Matutino	Vespertino	Nocturno	Sábado, Domingo y Días Festivos	
Dermatología	0	6	0	0	0	6
Dirección de apoyo al diagnóstico y tratamiento	0	3	0	0	0	3
Dirección de administración y finanzas	4	10	3	0	0	17
Dirección de coordinación médica	0	7	0	0	3	10
Dirección de educación y capacitación en salud	3	22	1	0	0	26
Dirección de investigación	2	7	0	0	0	9
Dirección de planeación y desarrollo de sistemas	5	11	5	0	0	21
Dirección de recursos financieros	1	2	1	0	0	4
Dirección de recursos humanos	2	2	1	0	0	5
Dirección de recursos materiales y conservación	1	0	0	0	0	1
Dirección general	4	4	2	0	1	11
Dirección quirúrgica	0	1	0	0	0	1
Endocrinología	0	4	0	0	1	5
Gastroenterología torre quirúrgica	0	8	2	0	3	13
Genética	0	5	0	0	0	5
Geriatría	0	4	0	0	0	4
Gineco - obstetricia	1	18	9	10	3	41
Hematología	0	4	1	0	1	6
Infectología	1	6	0	0	3	10
Laboratorio de análisis clínicos	0	18	3	5	1	27
Medicina física y rehabilitación	0	6	0	0	0	6
Medicina genómica	0	2	0	0	0	2

## Personal de la Rama Afín Administrativa por Servicio

Categoría	Turno					Total
	Completo	Matutino	Vespertino	Nocturno	Sábado, Domingo y Días Festivos	
Medicina Interna 108	1	4	0	0	2	7
Medicina Interna 110	0	2	0	0	2	4
Medicina Interna 308	0	4	1	0	1	6
Medicina Preventiva	0	2	0	0	0	2
Nefrología	1	5	0	1	1	8
Neumología	0	16	6	1	3	26
Neurología y Neurocirugía	1	20	3	5	1	30
Odontología	0	3	0	0	0	3
Oftalmología	0	7	3	1	2	13
Oncología	1	26	10	1	4	42
Órgano Interno de Control	0	1	0	0	0	1
Ortopedia y Traumatología	0	6	1	1	1	9
Otorrinolaringología	0	8	1	1	0	10
Pediatría	0	21	4	4	3	32
Personal comisionado al C.E.N.	0	1	0	0	0	1
Personal comisionado sección XIV	0	4	4	2	2	12
Psicología y Psiquiatría	0	1	0	0	0	1
Radiología e Imagen	0	19	6	1	1	27
Reumatología	0	5	0	0	1	6
Servicio de investigación de Farmacología Clínica	0	1	0	0	0	1
Servicio Nutrición Clínica	0	2	0	0	0	2
Subdirección de Servicios Generales y Nutrición	1	3	1	0	2	7
Subdirección de Administración y Desarrollo	1	5	0	0	0	6
Subdirección de Almacenes	2	6	1	0	0	9



## Personal de la Rama Afín Administrativa por Servicio

Categoría	Turno					Total
	Completo	Matutino	Vespertino	Nocturno	Sábado, Domingo y Días Festivos	
Subdirección de Conservación y Mantenimiento	1	6	3	0	0	10
Subdirección de Enfermería	0	2	1	0	0	3
Subdirección de Operación	0	5	0	0	0	5
Subdirección de Presupuesto y Contabilidad	1	1	0	0	0	2
Subdirección de Recursos Materiales	7	9	4	0	0	20
Subdirección de Seguridad y Protección Civil	0	3	5	3	1	12
Subdirección de Sistemas Administrativos	4	15	3	0	1	23
Subdirección de Tesorería	0	2	0	0	0	2
Terapéutica Quirúrgica	0	4	4	2	3	13
Terapia Médica Intensiva	0	5	1	1	1	8
Trasplantes	0	2	0	0	0	2
Unidad de Calidad y Seguimiento de la Atención Médica	1	5	0	0	0	6
Unidad Jurídica	9	8	1	1	0	19
Urgencias Médicas	1	11	2	8	3	25
Urología	1	5	4	0	0	10
<b>TOTAL</b>	<b>123</b>	<b>806</b>	<b>151</b>	<b>102</b>	<b>111</b>	<b>1,293</b>

## Personal de la Rama de Enfermería por Servicio

Categoría	Turno					Total
	Completo	Matutino	Vespertino	Nocturno	Sábado, Domingo y Días Festivos	
Alergia	0	7	0	0	0	7
Anestesiología torre quirúrgica	0	1	5	3	0	9
Audiología y foniatría	0	3	0	0	0	3
Banco de sangre	0	5	6	0	0	11
Cardiología	0	37	25	17	0	79
Cirugía cardiovascular	0	1	0	0	0	1
Cirugía general torre quirúrgica	0	43	39	28	0	110
Cirugía plástica y reconstructiva	0	6	6	5	0	17
Clínica del dolor	0	7	1	0	0	8
Consulta externa	0	26	17	5	0	48
Depto. de enfermería "A"	2	60	30	29	1	122
Depto. de enfermería "B"	1	16	5	1	0	23
Departamento de vigilancia epidemiológica	0	10	4	0	0	14
Dermatología	0	8	5	0	0	13
Dirección de educación y capacitación en salud	0	0	3	0	0	3
Dirección general	0	1	0	0	0	1
Endocrinología	0	4	6	3	0	13
Gastroenterología torre quirúrgica	0	19	10	13	0	42
Geriatría	0	1	1	0	0	2
Gineco - obstetricia	0	95	90	107	1	293
Hematología	0	17	10	15	0	42
Infectología	0	17	14	15	0	46
Medicina física y rehabilitación	0	6	3	1	0	10
Medicina interna 108	0	9	10	7	0	26
Medicina interna 110	0	6	8	8	0	22
Medicina interna 308	0	11	7	10	0	28



## Personal de la Rama de Enfermería por Servicio

Categoría	Turno					Total
	Completo	Matutino	Vespertino	Nocturno	Sábado, Domingo Y Días Festivos	
Nefrología	0	14	13	10	0	37
Neumología	0	35	20	23	0	78
Neurología y Neurocirugía	0	37	28	34	0	99
Odontología	0	3	1	0	0	4
Oftalmología	0	19	6	3	0	28
Oncología	0	68	41	26	0	135
Ortopedia y Traumatología	0	11	7	6	0	24
Otorrinolaringología	0	15	7	4	0	26
Pediatría	0	57	36	37	0	130
Personal comisionado sección XIV	0	6	5	4	0	15
Psicología y Psiquiatría	0	2	0	0	0	2
Radiología e Imagen	0	11	6	0	0	17
Reumatología	0	2	0	1	0	3
Servicio de investigación de Farmacología Clínica	0	2	0	0	0	2
Subdirección de Enfermería	0	6	4	0	1	11
Terapéutica Quirúrgica	0	47	36	14	0	97
Terapia Medica Intensiva	0	17	13	13	0	43
Trasplantes	0	3	1	0	1	5
Unidad de calidad y seguimiento de la atención medica	0	1	0	0	0	1
Urgencias medicas	0	23	27	38	1	89
Urología	0	26	18	14	0	58
<b>TOTAL</b>	<b>3</b>	<b>821</b>	<b>574</b>	<b>494</b>	<b>5</b>	<b>1,897</b>

## Personal de la Rama Paramédica por Servicio

Categoría	Turno					Total
	Completo	Matutino	Vespertino	Nocturno	Sábado, Domingo Y Días Festivos	
Admisión	0	1	0	0	0	1
Alergia	0	3	0	0	0	3
Almacén Medico	0	13	1	2	0	16
Anatomía y Patología	0	38	5	3	6	52
Archivo Clínico	0	0	1	1	1	3
Audiología y Foniatría	0	11	0	0	0	11
Banco de Sangre	0	22	12	8	10	52
Cardiología	0	13	6	3	6	28
Cirugía Cardiovascular	0	1	0	0	0	1
Cirugía General	0	24	18	7	6	55
Cirugía Plástica y Reconstructiva	0	6	3	1	3	13
Clínica del Dolor	0	4	0	0	0	4
Consulta Externa	0	8	1	1	1	11
Departamento de Relaciones Laborales	0	1	1	0	0	2
Departamento de Almacén Varios	0	3	1	0	2	6
Departamento de Cirugía Experimental	0	4	2	0	0	6
Departamento de Empleo y Capacitación	0	5	1	0	0	6
Departamento de Enfermería "A"	0	0	0	1	0	1
Departamento de Enfermería "B"	0	2	0	0	0	2
Departamento de equipo	0	6	2	0	0	8
Departamento de Información Documental	0	1	0	0	0	1
Departamento de Ingresos	0	1	0	0	0	1

## Personal de la Rama Paramédica por Servicio

Categoría	Turno					Total
	Completo	Matutino	Vespertino	Nocturno	Sábado, Domingo y Días Festivos	
Departamento de Instalaciones	0	9	3	1	0	13
Departamento de Inventarios	0	2	0	0	0	2
Departamento de Nomina y Pagos	0	3	0	0	0	3
Departamento de Nutrición	0	55	18	6	23	102
Departamento de Obra	0	3	0	0	5	8
Departamento de Posgrado	0	1	0	0	0	1
Departamento de Pregrado	0	0	0	0	1	1
Departamento de Protección Civil	0	1	0	1	0	2
Departamento de Seguridad	0	3	1	1	1	6
Departamento de Servicios Generales	0	24	7	2	10	43
Departamento de Trabajo Social	1	82	26	7	15	131
Departamento Soporte Técnico y Redes	0	1	0	0	0	1
Dermatología	0	5	4	0	4	13
Dirección de Apoyo al Diagnóstico y Tratamiento	0	1	0	0	0	1
Dirección de Administración y Finanzas	0	7	5	1	3	16
Dirección de Coordinación Médica	0	2	2	0	0	4
Dirección de Educación y Capacitación en Salud	0	4	1	3	1	9
Dirección de Investigación	0	4	0	0	0	4
Dirección de Planeación y Desarrollo de Sistemas.	1	1	1	0	0	3
Dirección de Recursos Materiales y Conservación	0	1	0	0	0	1
Dirección General	0	0	2	1	0	3

## Personal de la Rama Paramédica por Servicio

Categoría	Total					Total
	Completo	Matutino	Vespertino	Nocturno	Sábado, Domingo y Días Festivos	
Endocrinología	0	2	0	1	3	6
Gastroenterología	0	9	4	5	6	24
Genética	0	15	0	0	0	15
Geriatría	0	1	2	1	2	6
Gineco - obstetricia	0	20	12	17	8	57
Hematología	0	18	2	2	1	23
Infectología	0	8	4	8	4	24
Laboratorio de Análisis Clínicos	0	99	9	18	14	140
Medicina Física y Rehabilitación	0	25	4	0	1	30
Medicina genómica	1	11	3	0	0	15
Medicina interna 108	0	4	6	0	1	11
Medicina interna 110	0	8	2	3	3	16
Medicina interna 308	0	8	5	4	2	19
Nefrología	0	2	2	2	4	10
Neumología	0	29	17	15	9	70
Neurología y Neurocirugía	0	16	6	5	4	31
Odontología	0	1	0	0	0	1
Oftalmología	0	8	5	0	1	14
Oncología	0	37	22	9	7	75
Órgano Interno de Control	0	1	0	0	0	1
Ortopedia y Traumatología	0	7	3	6	1	17
Otorrinolaringología	0	5	4	1	2	12
Pediatría	0	19	10	9	8	46

## Personal de la Rama Paramédica por Servicio

Categoría	Turno					Total
	Completo	Matutino	Vespertino	Nocturno	Sábado, Domingo y Días Festivos	
Personal comisionado sección XIV	0	10	2	1	3	16
Psicología y Psiquiatría	0	19	6	0	0	25
Radiología e imagen	0	50	27	12	19	108
Reumatología	0	3	1	1	1	6
Servicio Nutrición Clínica	0	14	2	0	1	17
Subdirección de Servicios Generales y Nutrición	0	2	0	0	0	2
Subdirección de Almacenes	0	4	0	1	0	5
Subdirección de Conservación y Mantenimiento	0	1	1	0	0	2
Subdirección de Enfermería	0	2	0	0	0	2
Subdirección de Recursos Materiales	0	2	0	0	0	2
Subdirección de Seguridad y Protección Civil	0	1	1	0	3	5
Terapéutica Quirúrgica	0	11	4	7	3	25
Terapia Médica Intensiva	0	6	5	6	4	21
Trasplantes	0	1	1	2	1	5
Unidad de Calidad y seguimiento de la Atención Médica	0	3	0	0	0	3
Unidad Jurídica	0	2	0	0	1	3
Urgencias Médicas	0	16	14	16	2	48
Urología	0	11	5	3	3	22
<b>TOTAL</b>	<b>3</b>	<b>887</b>	<b>315</b>	<b>205</b>	<b>220</b>	<b>1,630</b>

## Personal de la Rama de Investigación por Servicio

Categoría	Turno					Total
	Completo	Matutino	Vespertino	Nocturno	Sábado, Domingo Y Días Festivos	
Departamento de Control y Ejercicio Presupuestal	0	1	0	0	0	1
Dermatología	0	1	0	0	0	1
Dirección de Investigación	10	10	1	0	0	21
Genética	1	3	0	0	0	4
Hematología	0	1	1	0	0	2
Medicina Genómica	0	1	0	0	0	1
Neurología y Neurocirugía	2	1	0	0	0	3
Oncología	0	2	0	0	0	2
Reumatología	0	3	0	0	0	3
<b>TOTAL</b>	<b>13</b>	<b>23</b>	<b>2</b>	<b>0</b>	<b>0</b>	<b>38</b>



## Médicos Residentes

Categoría	Turno					Total
	Completo	Matutino	Vespertino	Nocturno	Sábado, Domingo y Días Festivos	
Departamento de Pregrado	2	0	0	0	0	2
Departamento de Posgrado	397	0	0	0	0	397
<b>TOTAL</b>	<b>399</b>	<b>0</b>	<b>0</b>	<b>0</b>	<b>0</b>	<b>399</b>





## Total, de Contratos Eventuales (Partida 1201), por Servicio

### Enfermería

Categoría	Turno					Total
	Completo	Matutino	Vespertino	Nocturno	Sábado, Domingo y Días Festivos	
Departamento de Enfermería "A"	0	74	70	158	1	303
Dirección de Coordinación Médica	0	0	0	1	0	1
Neumología	0	0	0	1	0	1
Subdirección de Enfermería	0	45	50	81	0	176
<b>TOTAL</b>	<b>0</b>	<b>119</b>	<b>120</b>	<b>241</b>	<b>1</b>	<b>481</b>

### Administrativos

Categoría	Turno					Total
	Completo	Matutino	Vespertino	Nocturno	Sábado, Domingo y Días Festivos	
Anestesiología	0	0	0	1	1	2
Cardiología	0	1	1	0	0	2
Urgencias Médicas	0	1	1	2	0	4
<b>TOTAL</b>	<b>0</b>	<b>2</b>	<b>2</b>	<b>3</b>	<b>1</b>	<b>8</b>

## Total, de Contratos Eventuales (Partida 1201), por Servicio

### Médica

Categoría	Turno					Total
	Completo	Matutino	Vespertino	Nocturno	Sábado, Domingo y Días Festivos	
Anatomía y patología	0	1	0	0	0	1
Anestesiología	0	1	2	4	1	8
Banco de sangre	0	2	0	0	2	4
Cardiología	0	3	4	11	5	23
Clínica del dolor	0	1	0	0	0	1
Consulta externa	0	3	1	0	0	4
Departamento de vigilancia epidemiológica	0	4	4	0	1	9
Dirección de coordinación médica	0	1	0	3	0	4
Gineco - obstetricia	0	2	0	0	1	3
Infectología	0	3	2	3	3	11
Medicina interna 108	0	1	0	2	0	3
Medicina interna 110	0	2	0	3	2	7
Medicina interna 308	0	1	0	0	0	1
Neumología	0	6	4	11	5	26
Neurología y neurocirugía	0	1	1	0	0	2
Oncología	0	2	1	0	0	3
Pediatría	0	1	0	1	2	4
Psicología y psiquiatría	0	0	1	0	0	1
Radiología e imagen	0	1	1	0	0	2
Terapia intensiva	0	0	1	4	0	5
Trasplantes	0	0	1	1	0	2
Urgencias médicas	0	1	0	3	2	6
<b>TOTAL</b>	<b>0</b>	<b>37</b>	<b>23</b>	<b>46</b>	<b>24</b>	<b>130</b>

Fuente: Dirección de Recursos Humanos

## Total, de Contratos Eventuales (Partida 1201), por servicio

### Paramédica

Categoría	Turno					Total
	Completo	Matutino	Vespertino	Nocturno	Sábado, Domingo y Días Festivos	
Anatomía y patología	0	2	2	0	2	6
Anestesiología	0	2	5	2	3	12
Cardiología	0	3	1	8	4	16
Cirugía general	0	0	2	0	0	4
Departamento de vigilancia epidemiológica	0	2	0	0	0	2
Dirección de apoyo al diagnóstico y tratamiento	0	1	0	0	0	1
Dirección general	0	0	0	1	1	2
Endocrinología	0	0	1	0	0	1
Gastroenterología	0	5	5	3	5	18
Gineco - obstetricia	0	2	4	1	1	8
Hematología	0	4	3	1	1	9
Infectología	0	1	5	3	2	11
Laboratorio de análisis clínicos	0	2	0	0	0	2
Medicina interna 108	0	1	0	0	0	1
Neumología	0	11	4	10	8	33
Neurología y neurocirugía	0	2	2	0	0	4
Otorrinolaringología	0	1	0	0	0	1
Radiología e Imagen	0	2	2	1	1	6
Subdirección médica "A"	0	1	0	0	0	1
Subdirección quirúrgica "A"	0	1	2	1	2	6
Terapéutica quirúrgica	0	1	0	0	0	1
Terapia intensiva	0	2	3	0	0	5
Trasplantes	0	4	4	3	3	14
Urgencias médicas	0	7	7	7	6	27
<b>TOTAL</b>	<b>0</b>	<b>57</b>	<b>52</b>	<b>41</b>	<b>39</b>	<b>189</b>

## Número de Trabajadores por Edad y Sexo a Nivel Institucional enero – junio 2021

EDAD (años)	RAMA																				TOTAL		
	Enfermería		Enfermería Eventual		Investigación		Mandos Medios y Superiores		Afin Administrativa Eventual		Rama Médica		Rama Administrativa		Rama Médica Eventual		Rama Paramédica		Rama Paramédica Eventual			Subtotal	
	Masc.	Fem.	Masc.	Fem.	Masc.	Fem.	Masc.	Fem.	Masc.	Fem.	Masc.	Fem.	Masc.	Fem.	Masc.	Fem.	Masc.	Fem.	Masc.	Fem.		Masc.	Fem.
18	0	0	0	0	0	0	0	0	0	0	0	0	0	0	0	0	0	0	0	1	0	1	1
19	0	0	1	2	0	0	0	0	0	0	0	0	0	0	0	0	0	0	3	0	4	2	6
20	0	0	2	5	0	0	0	0	0	0	0	0	0	0	0	0	2	0	0	1	4	6	10
21	0	0	2	7	0	0	0	0	0	0	0	0	2	0	0	1	2	4	2	7	13	20	
22	0	1	2	9	0	0	0	0	1	0	0	0	1	0	0	0	2	0	3	1	9	11	20
23	0	5	12	40	0	0	0	0	0	1	0	0	2	1	0	0	4	2	10	1	28	50	78
24	2	7	16	50	0	0	0	0	0	0	0	0	7	4	0	0	13	3	7	2	45	66	111
25	3	4	15	56	0	0	0	0	0	2	0	0	3	3	1	4	10	10	7	5	39	84	123
26	4	16	16	60	0	0	0	0	0	0	0	1	4	7	4	2	8	17	5	1	41	104	145
27	4	21	9	38	0	0	0	0	0	0	0	0	3	5	2	3	17	12	4	4	39	83	122
28	8	39	12	17	0	0	0	0	1	0	1	1	8	8	0	4	11	14	7	1	48	84	132
29	3	49	13	17	0	0	0	0	1	0	3	0	7	11	3	3	9	11	7	0	46	91	137
30	8	35	3	7	0	0	0	0	0	0	2	1	12	16	6	7	18	19	6	3	55	88	143
31	8	47	4	7	0	0	0	0	0	0	5	8	8	13	11	2	16	11	6	0	58	88	146
32	6	41	5	9	0	1	0	0	0	0	5	10	5	11	10	7	11	15	5	3	47	97	144
33	6	44	2	3	0	0	0	2	0	0	11	14	4	14	10	6	13	17	4	2	50	102	152
34	3	42	3	6	0	0	0	0	0	0	15	14	15	7	4	7	14	29	6	5	60	110	170
35	5	50	1	0	0	0	0	0	0	0	11	15	9	22	5	4	16	12	1	2	48	105	153
36	6	60	0	4	0	2	1	1	0	0	16	14	12	22	5	0	12	15	2	1	54	119	173
37	10	49	1	1	0	1	0	0	0	1	19	7	10	12	1	2	14	13	5	5	60	91	151
38	4	37	2	1	0	0	0	0	0	0	19	9	13	14	1	0	20	10	7	4	66	75	141
39	3	32	1	5	0	0	2	0	0	0	19	10	9	13	2	1	16	21	4	4	56	86	142
40	5	38	0	1	0	1	0	0	0	0	16	12	16	19	0	0	21	13	3	2	61	86	147
41	5	38	0	1	3	0	2	0	0	0	12	12	15	11	0	0	25	15	1	0	63	77	140

## Número de Trabajadores por Edad y Sexo a Nivel Institucional enero – junio 2021

EDAD (años)	RAMA																				Subtotal	TOTAL	
	Enfermería		Enfermería Eventual		Investigación		Mandos Medios y Superiores		Afin Administrativa Eventual		Rama Médica		Rama Administrativa		Rama Médica Eventual		Rama Paramédica		Rama Paramédica Eventual				
	Masc.	Fem.	Masc.	Fem.	Masc.	Fem.	Masc.	Fem.	Masc.	Fem.	Masc.	Fem.	Masc.	Fem.	Masc.	Fem.	Masc.	Fem.	Masc.	Fem.			Masc.
42	8	43	0	1	1	1	0	0	1	0	11	7	4	15	2	1	16	30	2	3	45	101	146
43	4	62	0	2	0	0	0	0	0	0	4	7	13	16	0	0	23	10	1	1	45	98	143
44	2	64	0	3	1	2	0	0	0	0	7	8	14	22	0	1	17	11	3	0	44	111	155
45	5	60	0	1	0	2	1	1	0	0	11	7	12	13	1	0	29	15	1	0	60	99	159
46	7	67	0	1	0	2	1	0	0	0	9	5	19	19	1	0	35	27	2	4	74	125	199
47	6	77	0	3	1	1	0	1	0	0	6	5	26	26	0	0	20	19	2	0	61	132	193
48	7	72	0	0	1	1	5	1	0	0	12	10	15	39	0	0	21	30	2	1	63	154	217
49	7	94	0	0	1	1	0	1	0	0	8	3	17	32	1	0	37	19	0	2	71	152	223
50	3	66	0	0	2	1	0	0	0	0	12	9	22	35	1	0	27	34	5	0	72	145	217
51	6	76	0	0	0	1	1	0	0	0	10	11	17	27	0	0	27	33	0	0	61	148	209
52	0	77	0	0	1	0	3	0	0	0	12	8	17	31	1	0	22	26	1	1	57	143	200
53	3	71	0	0	0	0	0	1	0	0	8	11	15	25	1	0	34	23	0	0	61	131	192
54	2	43	0	0	0	1	0	0	0	0	8	10	30	22	0	0	23	28	0	1	63	105	168
55	3	37	0	0	0	0	0	0	0	0	13	11	23	18	0	0	25	22	0	0	64	88	152
56	2	25	0	0	0	1	1	0	0	0	9	8	16	15	0	1	21	22	0	0	49	72	121
57	1	15	0	0	0	0	0	1	0	0	10	5	15	11	0	0	14	27	0	0	40	59	99
58	2	21	0	0	0	1	0	0	0	0	22	12	9	13	0	0	20	27	0	0	53	74	127
59	1	15	0	0	1	1	0	0	0	0	14	9	19	16	0	0	27	18	0	0	62	59	121
60	1	17	0	1	0	0	2	0	0	0	20	10	9	15	0	0	15	13	0	0	47	56	103
61	2	10	0	0	0	0	1	0	0	0	16	12	18	9	0	0	13	9	0	0	50	40	90
62	0	14	0	0	0	0	0	0	0	0	22	10	13	15	0	1	8	18	0	0	43	58	101
63	0	9	1	0	1	0	0	1	0	0	12	9	11	11	0	0	5	21	0	0	30	51	81
64	2	3	0	0	0	0	0	1	0	0	10	6	15	7	0	0	9	5	0	0	36	22	58
65	0	4	0	0	0	1	0	0	0	0	9	8	6	3	1	0	6	17	0	0	22	33	55

## Número de Trabajadores por Edad y Sexo a Nivel Institucional enero – junio 2021

EDAD (años)	Rama																				Subtotal	Total		
	Enfermería		Enfermería Eventual		Investigación		Mandos Medios y Superiores		Afin Administrativa Eventual		Rama Médica Administrativa		Rama Médica Eventual		Rama Paramédica		Rama Paramédica Eventual		Masc.	Fem.				
	Masc.	Fem.	Masc.	Fem.	Masc.	Fem.	Masc.	Fem.	Masc.	Fem.	Masc.	Fem.	Masc.	Fem.	Masc.	Fem.	Masc.	Fem.						
66	0	8	0	0	0	0	0	0	0	0	10	6	7	8	0	0	9	11	0	0	26	33	59	
67	1	4	0	0	1	0	0	0	0	0	8	3	4	4	0	0	2	10	0	0	16	21	37	
68	0	4	0	0	0	0	0	0	0	0	7	6	3	3	0	0	2	8	0	0	12	21	33	
69	0	4	0	0	0	0	1	0	0	0	7	0	3	3	0	0	3	3	0	0	14	10	24	
70	0	1	0	0	0	0	0	0	0	0	8	2	5	7	0	0	5	9	0	0	18	19	37	
71	0	5	0	0	0	0	0	0	0	0	6	0	5	5	0	0	1	2	0	0	12	12	24	
72	0	1	0	0	0	0	1	0	0	0	4	0	6	2	0	0	2	3	0	0	13	6	19	
73	0	1	0	0	0	0	0	0	0	0	3	1	5	0	0	0	6	4	0	0	14	6	20	
74	0	0	0	0	0	0	0	0	0	0	5	3	1	2	0	0	1	4	0	0	7	9	16	
75	0	3	0	0	0	0	0	0	0	0	5	0	0	3	0	0	0	1	0	0	5	7	12	
76	0	1	0	0	0	0	0	0	0	0	2	3	0	1	0	0	1	3	0	0	3	8	11	
77	0	0	0	0	0	0	0	0	0	0	4	0	1	0	0	0	0	2	0	0	5	2	7	
78	0	0	0	0	0	0	0	0	0	0	2	0	1	1	0	0	1	0	0	0	4	1	5	
79	0	0	0	0	0	0	0	0	0	0	4	0	0	0	0	0	0	1	0	0	4	1	5	
80	0	0	0	0	0	0	0	0	0	0	0	0	0	1	0	0	0	0	0	0	0	1	1	1
81	0	0	0	0	0	0	0	0	0	0	1	0	0	1	0	0	0	1	0	0	1	2	3	
82	0	0	0	0	1	0	0	0	0	0	3	0	1	0	0	0	0	0	0	0	5	0	5	
83	0	0	0	0	0	0	0	0	0	0	4	0	0	0	0	0	0	1	0	0	4	1	5	
84	0	0	0	0	0	0	0	0	0	0	1	0	1	1	0	0	0	0	0	0	2	1	3	
85	0	0	0	0	0	0	0	0	0	0	0	0	0	0	0	0	0	1	0	0	0	1	1	
87	0	0	0	0	1	0	0	0	0	0	0	0	0	0	0	0	0	0	0	0	1	0	1	
88	0	0	0	0	0	0	0	0	0	0	1	0	0	0	0	0	0	0	0	0	1	0	1	
89	0	0	0	0	0	0	0	0	0	0	1	0	0	0	0	0	0	1	0	0	1	1	2	
90	0	0	0	0	0	0	0	0	0	0	1	0	0	0	0	0	0	0	0	0	1	0	1	
<b>TOTAL</b>	<b>168</b>	<b>1739</b>	<b>123</b>	<b>358</b>	<b>16</b>	<b>22</b>	<b>22</b>	<b>11</b>	<b>4</b>	<b>4</b>	<b>516</b>	<b>353</b>	<b>581</b>	<b>712</b>	<b>74</b>	<b>56</b>	<b>800</b>	<b>830</b>	<b>126</b>	<b>63</b>	<b>2430</b>	<b>4138</b>	<b>6568</b>	



## Rama de Enfermería enero – junio 2021

Servicio	Rama de Enfermería																Total
	18 - 20		21 - 30		31 - 40		41 - 50		51 - 60		61 - 69		70 y Más		Subtotal		
	Masc.	Fem.	Masc.	Fem.	Masc.	Fem.	Masc.	Fem.	Masc.	Fem.	Masc.	Fem.	Masc.	Fem.	Masc.	Fem.	
Alergia	0	0	0	0	0	1	0	1	0	2	0	1	0	2	0	7	7
Anestesiología	0	0	0	3	1	4	0	1	0	0	0	0	0	0	1	8	9
Audiología y foniatría	0	0	0	0	0	0	0	1	0	2	0	0	0	0	0	3	3
Banco de sangre	0	0	0	1	0	0	0	4	0	6	0	0	0	0	0	11	11
Cardiología	0	0	0	4	5	18	4	27	1	17	0	3	0	0	10	69	79
Cirugía cardiovascular	0	0	0	0	0	0	0	0	0	1	0	0	0	0	0	1	1
Cirugía general	0	0	1	14	5	23	4	37	2	20	1	3	0	0	13	97	110
Cirugía Plástica y Reconstructiva	0	0	0	1	0	7	0	5	0	4	0	0	0	0	0	17	17
Clínica del Dolor	0	0	0	0	1	1	0	1	0	5	0	0	0	0	1	7	8
Consulta externa	0	0	0	0	0	1	0	11	1	23	1	8	0	3	2	46	48
Depto. de enfermería "A"	0	0	8	28	2	13	8	26	2	25	0	8	0	2	20	102	122
Depto. de enfermería "B"	0	0	0	0	1	0	1	9	0	10	0	1	0	1	2	21	23
Departamento de Vigilancia Epidemiológica	0	0	1	0	0	1	1	6	0	4	0	1	0	0	2	12	14
Dermatología	0	0	0	0	0	1	1	7	1	3	0	0	0	0	2	11	13
Dirección de Educación y Capacitación en Salud	0	0	0	0	1	0	0	2	0	0	0	0	0	0	1	2	3
Dirección general	0	0	0	0	0	0	0	0	0	0	0	1	0	0	0	1	1
Endocrinología	0	0	0	3	0	3	1	5	0	1	0	0	0	0	1	12	13
Gastroenterología	0	0	1	3	0	12	3	8	1	10	1	3	0	0	6	36	42



## Rama de Enfermería enero – junio 2021

Servicio	Rama de Enfermería																Total
	18 - 20		21 - 30		31 - 40		41 - 50		51 - 60		61 - 69		70 y Más		Subtotal		
	Mas.	Fem.	Masc.	Fem.	Masc.	Fem.	Masc.	Fem.	Masc.	Fem.	Masc.	Fem.	Masc.	Fem.	Masc.	Fem.	
Geriatría	0	0	0	0	0	0	1	0	0	1	0	0	0	0	1	1	2
Gineco - obstetricia	0	0	2	21	5	73	2	111	3	70	0	5	0	1	12	281	293
Hematología	0	0	1	3	3	21	1	9	1	3	0	0	0	0	6	36	42
Infectología	0	0	2	3	1	12	0	14	1	13	0	0	0	0	4	42	46
Medicina física y Rehabilitación	0	0	0	0	0	0	1	3	0	5	0	1	0	0	1	9	10
Medicina interna 108	0	0	0	5	1	4	1	11	0	4	0	0	0	0	2	24	26
Medicina interna 110	0	0	0	2	0	9	0	10	0	1	0	0	0	0	0	22	22
Medicina interna 308	0	0	1	6	2	7	1	9	0	2	0	0	0	0	4	24	28
Nefrología	0	0	0	5	1	10	0	17	0	4	0	0	0	0	1	36	37
Neumología	0	0	0	5	3	30	1	17	0	19	0	3	0	0	4	74	78
Neurología y Neurocirugía	0	0	3	10	4	26	1	31	1	18	0	4	0	1	9	90	99
Odontología	0	0	0	0	0	1	0	1	0	1	0	1	0	0	0	4	4
Oftalmología	0	0	0	1	0	4	0	15	0	7	0	1	0	0	0	28	28
Oncología	0	0	3	6	8	27	5	50	2	30	0	3	0	1	18	117	135
Ortopedia y Traumatología	0	0	1	5	0	7	1	7	1	2	0	0	0	0	3	21	24
Otorrinolaringol ogía	0	0	0	4	1	7	2	9	0	3	0	0	0	0	3	23	26
Pediatría	0	0	0	13	0	30	1	59	0	26	0	1	0	0	1	129	130
Personal comisionado Sección XIV	0	0	0	0	0	2	0	10	1	1	0	1	0	0	1	14	15

## Rama de Enfermería enero – junio 2021

Servicio	Rama de Enfermería																Total
	18 - 20		21 - 30		31 - 40		41 - 50		51 - 60		61 - 69		70 y Más		Subtotal		
	Masc.	Fem.	Masc.	Fem.	Masc.	Fem.	Masc.	Fem.	Masc.	Fem.	Masc.	Fem.	Masc.	Fem.	Masc.	Fem.	
Psicología y Psiquiatría	0	0	0	0	0	0	0	0	0	2	0	0	0	0	0	2	2
Radiología e Imagen	0	0	0	0	0	2	1	8	1	3	0	2	0	0	2	15	17
Reumatología	0	0	0	0	0	0	0	3	0	0	0	0	0	0	0	3	3
Servicio de investigación de Farmacología Clínica	0	0	0	0	0	0	0	0	0	1	0	1	0	0	0	2	2
Subdirección de enfermería	0	0	3	3	1	0	1	2	0	1	0	0	0	0	5	6	11
Terapéutica Quirúrgica	0	0	0	2	3	16	6	41	2	20	1	6	0	0	12	85	97
Terapia Médica Intensiva	0	0	0	5	3	10	3	14	0	6	0	2	0	0	6	37	43
Trasplantes	0	0	0	1	0	4	0	0	0	0	0	0	0	0	0	5	5
Unidad de calidad y seguimiento de la atención médica	0	0	0	0	0	0	0	0	0	1	0	0	0	0	0	1	1
Urgencias Médicas	0	0	4	11	3	39	2	22	0	6	1	1	0	0	10	79	89
Urología	0	0	1	9	1	14	0	19	0	14	0	0	0	0	2	56	58
<b>Subtotal</b>	<b>0</b>	<b>0</b>	<b>32</b>	<b>177</b>	<b>56</b>	<b>440</b>	<b>54</b>	<b>643</b>	<b>21</b>	<b>397</b>	<b>5</b>	<b>61</b>	<b>0</b>	<b>11</b>	<b>168</b>	<b>1729</b>	<b>1897</b>
<b>Total</b>	<b>0</b>		<b>209</b>		<b>496</b>		<b>697</b>		<b>418</b>		<b>66</b>		<b>11</b>		<b>1,897</b>		

## Rama de Enfermería enero – junio 2021

Servicio	Enfermería Eventual																Total
	18 - 20		21 - 30		31 - 40		41 - 50		51 - 60		61 - 69		70 y Más		Subtotal		
	Masc.	Fem.	Masc.	Fem.	Masc.	Fem.	Masc.	Fem.	Masc.	Fem.	Masc.	Fem.	Masc.	Fem.	Masc.	Fem.	
Departamento de Enfermería "A"	1	1	71	185	12	22	0	9	0	1	1	0	0	0	85	218	303
Dirección de Coordinación Médica	0	0	0	0	0	1	0	0	0	0	0	0	0	0	0	1	1
Neumología	0	0	0	1	0	0	0	0	0	0	0	0	0	0	0	1	1
Subdirección de Enfermería	2	6	29	115	7	14	0	3	0	0	0	0	0	0	38	138	176
<b>Subtotal</b>	<b>3</b>	<b>7</b>	<b>100</b>	<b>301</b>	<b>19</b>	<b>37</b>	<b>0</b>	<b>12</b>	<b>0</b>	<b>1</b>	<b>1</b>	<b>0</b>	<b>0</b>	<b>0</b>	<b>123</b>	<b>358</b>	<b>481</b>
<b>Total</b>	<b>10</b>		<b>401</b>		<b>56</b>		<b>12</b>		<b>1</b>		<b>1</b>		<b>0</b>		<b>481</b>		<b>481</b>

## Rama de Investigadores enero – junio 2021

Servicio	Investigadores																Total	
	18 - 20		21 - 30		31 - 40		41 - 50		51 - 60		61 - 69		70 y Más		Subtotal			
	Masc.	Fem.	Masc.	Fem.	Masc.	Fem.	Masc.	Fem.	Masc.	Fem.	Masc.	Fem.	Masc.	Fem.	Masc.	Fem.		
Departamento de control y ejercicio presupuestal	0	0	0	0	0	1	0	0	0	0	0	0	0	0	0	0	1	1
Dermatología	0	0	0	0	0	0	0	0	0	0	1	0	0	0	1	0	1	1
Dirección de Investigación	0	0	0	0	0	4	7	6	1	2	0	0	1	0	9	12	21	21
Genética	0	0	0	0	0	0	2	1	0	0	0	1	0	0	2	2	4	4
Hematología	0	0	0	0	0	0	0	1	1	0	0	0	0	0	1	1	2	2
Medicina Genómica	0	0	0	0	0	0	0	1	0	0	0	0	0	0	0	1	1	1
Neurología y Neurocirugía	0	0	0	0	0	0	1	1	0	0	0	0	1	0	2	1	3	3
Oncología	0	0	0	0	0	0	0	1	0	1	0	0	0	0	0	2	2	2
Reumatología	0	0	0	0	0	0	0	0	0	2	1	0	0	0	1	2	3	3
<b>Subtotal</b>	<b>0</b>	<b>0</b>	<b>0</b>	<b>0</b>	<b>0</b>	<b>5</b>	<b>10</b>	<b>11</b>	<b>2</b>	<b>5</b>	<b>2</b>	<b>1</b>	<b>2</b>	<b>0</b>	<b>16</b>	<b>22</b>	<b>38</b>	<b>38</b>
<b>Total</b>	<b>0</b>	<b>0</b>	<b>0</b>	<b>0</b>	<b>5</b>	<b>21</b>	<b>7</b>	<b>3</b>	<b>2</b>	<b>3</b>	<b>2</b>	<b>0</b>	<b>38</b>	<b>38</b>	<b>38</b>	<b>38</b>	<b>38</b>	<b>38</b>

## Rama de Mandos Medios enero – junio 2021

Servicio	Mandos Medios																Total
	18 - 20		21 - 30		31 - 40		41 - 50		51 - 60		61 - 69		70 y Más		Subtotal		
	Masc.	Fem.	Masc.	Fem.	Masc.	Fem.	Masc.	Fem.	Masc.	Fem.	Masc.	Fem.	Masc.	Fem.	Masc.	Fem.	
Área de auditoría interna	0	0	0	0	0	0	0	0	1	0	0	0	0	0	1	0	1
Área de responsabilidades	0	0	0	0	0	0	1	0	0	0	0	0	0	0	1	0	1
Dirección de apoyo al diagnóstico y tratamiento	0	0	0	0	0	0	0	0	0	0	1	0	0	0	1	0	1
Dirección de administración y finanzas	0	0	0	0	0	0	0	0	1	0	0	0	0	0	1	0	1
Dirección de coordinación médica	0	0	0	0	0	0	0	0	1	0	0	0	0	0	1	0	1
Dirección de educación y capacitación en salud	0	0	0	0	0	0	0	0	0	0	0	0	1	0	1	0	1
Dirección de investigación	0	0	0	0	0	0	0	0	1	0	0	0	0	0	1	0	1
Dirección de planeación y desarrollo de sistemas	0	0	0	0	0	0	0	1	0	0	0	0	0	0	0	1	1
Dirección de recursos financieros	0	0	0	0	0	0	0	1	0	0	0	0	0	0	0	1	1
Dirección de recursos humanos	0	0	0	0	0	0	0	0	0	1	0	0	0	0	0	1	1
Dirección de recursos materiales y conservación	0	0	0	0	0	0	1	0	0	0	0	0	0	0	1	0	1
Dirección general	0	0	0	0	0	0	0	0	0	0	0	1	0	0	0	1	1
Dirección quirúrgica	0	0	0	0	1	0	0	0	0	0	0	0	0	0	1	0	1
Órgano interno de control	0	0	0	0	0	0	1	0	0	0	0	0	0	0	1	0	1
Subdirección de apoyo al diag. Y tratamiento "a"	0	0	0	0	0	0	0	0	0	0	0	1	0	0	0	1	1
Subdirección de apoyo al diagnóstico y tratamiento "B"	0	0	0	0	0	1	0	0	0	0	0	0	0	0	0	1	1
Subdirección de servicios generales y nutrición	0	0	0	0	0	0	1	0	0	0	0	0	0	0	1	0	1

## Rama de Mandos Medios enero – junio 2021

Servicio	Mandos Medios														Subtotal		Total
	18 - 20		21 - 30		31 - 40		41 - 50		51 - 60		61 - 69		70 y Más		Masc.	Fem.	
	Masc.	Fem.	Masc.	Fem.	Masc.	Fem.	Masc.	Fem.	Masc.	Fem.	Masc.	Fem.	Masc.	Fem.			
Subdirección de Administración y Desarrollo	0	0	0	0	0	0	1	0	0	0	0	0	0	0	1	0	1
Subdirección de Almacenes	0	0	0	0	0	0	1	0	0	0	0	0	0	0	1	0	1
Subdirección de Conservación y Mantenimiento	0	0	0	0	0	0	0	0	1	0	0	0	0	0	1	0	1
Subdirección de Enfermería	0	0	0	0	0	0	0	0	0	1	0	0	0	0	0	1	1
Subdirección de Operación	0	0	0	0	0	0	0	0	1	0	0	0	0	0	1	0	1
Subdirección de Presupuesto y Contabilidad	0	0	0	0	0	0	0	1	0	0	0	0	0	0	0	1	1
Subdirección de Recursos Materiales	0	0	0	0	1	0	0	0	0	0	0	0	0	0	1	0	1
Subdirección de Seguridad y Protección Civil	0	0	0	0	0	0	1	0	0	0	0	0	0	0	1	0	1
Subdirección de Sistemas Administrativos	0	0	0	0	0	1	0	0	0	0	0	0	0	0	0	1	1
Subdirección de Tesorería	0	0	0	0	0	0	0	0	0	0	1	0	0	0	1	0	1
Subdirección Médica "A"	0	0	0	0	0	0	0	1	0	0	0	0	0	0	0	1	1
Subdirección Médica "B"	0	0	0	0	1	0	0	0	0	0	0	0	0	0	1	0	1
Subdirección Quirúrgica "A"	0	0	0	0	0	0	1	0	0	0	0	0	0	0	1	0	1
Subdirección Quirúrgica "B"	0	0	0	0	0	0	1	0	0	0	0	0	0	0	1	0	1
Unidad de Calidad y Seguridad de la Atención Médica	0	0	0	0	0	1	0	0	0	0	0	0	0	0	0	1	1
Unidad Jurídica	0	0	0	0	0	0	0	0	1	0	0	0	0	0	1	0	1
<b>Subtotal</b>	<b>0</b>	<b>0</b>	<b>0</b>	<b>0</b>	<b>3</b>	<b>3</b>	<b>9</b>	<b>4</b>	<b>7</b>	<b>2</b>	<b>2</b>	<b>2</b>	<b>1</b>	<b>0</b>	<b>22</b>	<b>11</b>	<b>33</b>
<b>Total</b>	<b>0</b>	<b>0</b>	<b>0</b>	<b>0</b>	<b>6</b>	<b>6</b>	<b>13</b>	<b>4</b>	<b>9</b>	<b>2</b>	<b>4</b>	<b>2</b>	<b>1</b>	<b>0</b>	<b>33</b>	<b>11</b>	<b>33</b>

## Rama Afín Administrativa enero – junio 2021

Servicio	Rama Administrativa																Total
	18 - 20		21 - 30		31 - 40		41 - 50		51 - 60		61 - 69		70 y Más		Subtotal		
	Masc.	Fem.	Masc.	Fem.	Masc.	Fem.	Masc.	Fem.	Masc.	Fem.	Masc.	Fem.	Masc.	Fem.	Masc.	Fem.	
Admisión	0	0	0	0	0	0	0	0	2	1	1	0	1	0	4	1	5
Alergia	0	0	0	0	0	1	0	1	0	1	0	0	0	0	0	3	3
Almacén medico	0	0	0	0	3	1	7	2	8	5	3	2	0	0	21	10	31
Anatomía y patología	0	0	1	0	1	3	3	9	4	6	1	4	0	1	10	23	33
Anestesiología	0	0	0	0	0	0	0	0	0	0	1	2	0	0	1	2	3
Archivo clínico	0	0	0	0	1	0	3	2	3	2	0	1	0	1	7	6	13
Área de auditoria interna	0	0	0	0	3	1	0	4	1	1	0	1	0	0	4	7	11
Área de quejas	0	0	0	3	1	2	1	0	0	1	0	0	0	0	2	6	8
Área de responsabilidades	0	0	0	0	0	0	0	1	1	0	0	0	0	0	1	1	2
Audiología y foniatria	0	0	0	0	1	0	0	1	0	0	0	0	0	0	1	1	2
Banco de sangre	0	0	1	1	1	2	3	1	1	3	0	0	0	1	6	8	14
Cardiología	0	0	0	1	1	1	5	6	0	1	1	0	0	1	7	10	17
Cirugía general	0	0	1	0	2	7	2	6	3	6	2	1	0	1	10	21	31
Cirugía plástica y reconstructiva	0	0	0	0	2	5	1	0	1	1	0	0	0	0	4	6	10
Clínica del dolor	0	0	0	0	2	0	0	2	0	1	0	2	0	0	2	5	7
Consulta externa	0	0	0	2	1	4	8	6	3	2	3	2	0	0	15	16	31
Coordinación de obra civil	0	0	0	1	0	0	1	0	0	0	0	0	0	0	1	1	2
Departamento de contratos	0	0	0	0	0	3	1	1	1	0	0	1	0	0	2	5	7
Departamento de control de asistencia	0	0	0	3	1	2	4	7	2	4	0	0	0	1	7	17	24
Departamento de relaciones laborales	0	0	1	2	3	0	1	1	3	3	3	1	0	0	11	7	18
Departamento. de adquisiciones	0	0	0	0	0	1	0	1	0	1	1	0	0	0	1	3	4
Departamento de almacén varios	0	0	1	0	0	0	2	0	1	3	4	1	1	0	9	4	13



## Rama Afín Administrativa enero – junio 2021

Servicio	Rama Administrativa																Total
	18 - 20		21 - 30		31 - 40		41 - 50		51 - 60		61 - 69		70 y Más		Subtotal		
	Mas	Fem.	Masc.	Fem.	Masc.	Fem.	Masc.	Fem.	Masc.	Fem.	Masc.	Fem.	Masc.	Fem.	Masc.	Fem.	
Depto. de contabilidad	0	0	2	2	0	1	0	3	1	2	0	0	1	0	4	8	12
Depto. de control y conciliación	0	0	0	0	0	1	2	3	1	2	0	0	0	0	3	6	9
Depto. de control y ejercicio presupuestal	0	0	2	0	2	2	0	1	1	3	2	0	0	0	7	6	13
Depto. de egresos	0	0	1	1	1	2	2	4	0	0	2	1	0	1	6	9	15
Depto. de empleo y capacitación	0	0	3	2	0	5	1	1	1	3	3	2	0	1	8	14	22
Departamento de enfermería A	0	0	0	0	3	0	1	0	0	2	0	0	0	0	4	2	6
Departamento de enfermería B	0	0	0	0	0	1	0	1	0	0	0	0	0	0	0	2	2
Departamento de equipo	0	0	3	1	1	1	1	0	0	2	1	1	0	0	6	5	11
Departamento de estadística, planeación y control	0	0	0	0	0	1	1	2	0	1	0	0	0	0	1	4	5
Departamento de información documental	0	0	0	1	0	1	2	1	4	2	0	0	0	0	6	5	11
Departamento de ingresos	0	0	0	1	0	1	1	4	5	3	1	0	0	0	7	9	16
Departamento de instalaciones	0	0	1	0	1	2	4	0	2	0	3	0	1	0	12	2	14
Departamento de inventarios	0	0	0	0	1	0	3	4	3	1	1	0	2	0	10	5	15
Depto. de nomina y pagos	0	0	0	0	0	0	2	2	0	1	0	0	0	0	2	3	5
Departamento de nutrición	0	0	0	0	2	1	3	1	1	2	0	1	0	0	6	5	11
Departamento de obra	0	0	0	0	0	1	4	1	11	0	11	1	2	0	28	3	31
Departamento de protección civil	0	0	1	0	1	0	5	1	6	2	0	0	0	0	13	3	16
Departamento de registro y seguimiento de proyectos	0	0	0	0	0	1	0	0	0	0	0	0	0	0	0	1	1
Departamento de seguridad	0	0	2	0	2	1	6	1	10	4	5	0	1	0	26	6	32
Departamento de servicios generales	0	0	2	0	5	4	9	2	14	3	6	3	1	0	37	12	49

## Rama Afín Administrativa enero – junio 2021

Servicio	Rama Administrativa														Subtotal		Total
	18 - 20		21 - 30		31 - 40		41 - 50		51 - 60		61 - 69		70 y Más		Masc.	Fem.	
	Masc.	Fem.	Masc.	Fem.	Masc.	Fem.	Masc.	Fem.	Masc.	Fem.	Masc.	Fem.	Masc.	Fem.	Masc.	Fem.	
Depto. de servicios y prestaciones	0	0	0	0	1	1	1	3	1	2	0	2	0	0	3	8	11
Depto. de trabajo social	0	0	0	0	0	4	0	11	1	4	0	6	0	0	1	25	26
Depto. de vigilancia epidemiológica	0	0	0	0	0	1	1	1	0	1	0	0	0	0	1	3	4
Depto. Soporte técnico y redes	0	0	0	0	1	0	4	0	4	0	0	0	0	0	9	0	9
Dermatología	0	0	1	1	0	1	0	1	0	2	0	0	0	0	1	5	6
Dirección de apoyo al diagnóstico y tratamiento	0	0	0	0	0	0	0	2	0	0	0	1	0	0	0	3	3
Dirección de administración y finanzas	0	0	0	1	2	4	2	2	1	2	1	2	0	0	6	11	17
Dirección de coordinación médica	0	0	0	0	1	1	1	2	0	4	0	1	0	0	2	8	10
Dirección de educación y capacitación en salud	0	0	2	1	2	1	1	4	6	3	0	4	1	1	12	14	26
Dirección de investigación	0	0	1	1	0	1	0	3	0	1	1	1	0	0	2	7	9
Dirección de planeación y desarrollo de sistemas	0	0	0	2	0	3	1	5	4	4	0	1	0	1	5	16	21
Dirección de recursos financieros	0	0	0	0	1	1	0	0	0	1	1	0	0	0	2	2	4
Dirección de recursos humanos	0	0	0	0	0	0	0	2	1	1	0	1	0	0	1	4	5
Dirección de recursos materiales y conservación	0	0	0	0	0	0	0	1	0	0	0	0	0	0	0	1	1
Dirección general	0	0	1	1	0	1	0	2	1	2	3	0	0	0	5	6	11

## Rama Afín Administrativa enero – junio 2021

Servicio	Rama Administrativa															Subtotal	Total
	18 - 20		21 - 30		31 - 40		41 - 50		51 - 60		61 - 69		70 y Más				
	Masc.	Fem.	Masc.	Fem.	Masc.	Fem.	Masc.	Fem.	Masc.	Fem.	Masc.	Fem.	Masc.	Fem.	Masc.		
Dirección Quirúrgica	0	0	0	0	0	0	0	0	0	1	0	0	0	0	0	1	1
Endocrinología	0	0	0	0	0	0	0	1	0	3	0	0	0	1	0	5	5
Gastroenterología	0	0	0	1	2	2	2	0	1	4	1	0	0	0	6	7	13
Genética	0	0	0	0	0	1	1	2	0	0	0	0	0	1	1	4	5
Geriatría	0	0	0	0	1	0	0	0	1	2	0	0	0	0	2	2	4
Gineco - obstetricia	0	0	2	0	4	1	4	8	6	8	3	3	1	1	20	21	41
Hematología	0	0	0	0	0	0	0	0	0	4	2	0	0	0	2	4	6
Infectología	0	0	0	0	0	1	2	2	0	3	1	1	0	0	3	7	10
Laboratorio de Análisis Clínicos	0	0	0	0	2	5	3	7	4	2	2	2	0	0	11	16	27
Medicina Física y Rehabilitación	0	0	0	0	0	1	2	1	0	1	0	0	0	1	2	4	6
Medicina Genómica	0	0	0	0	0	0	0	0	0	1	0	1	0	0	0	2	2
Medicina interna 108	0	0	0	0	0	2	0	2	1	0	1	1	0	0	2	5	7
Medicina interna 110	0	0	1	0	0	1	1	0	0	1	0	0	0	0	2	2	4
Medicina interna 308	0	0	0	0	2	0	0	2	0	0	0	2	0	0	2	4	6
Medicina preventiva	0	0	0	0	0	0	0	1	0	0	0	1	0	0	0	2	2
Nefrología	0	0	0	0	1	0	1	1	2	1	1	1	0	0	5	3	8
Neumología	0	0	3	3	3	2	4	2	1	6	1	0	1	0	13	13	26
Neurología y Neurocirugía	0	0	0	3	2	5	6	4	2	3	0	3	1	1	11	19	30
Odontología	0	0	0	0	0	0	0	1	0	1	0	0	1	0	1	2	3
Oftalmología	0	0	0	0	0	1	1	6	1	3	0	0	1	0	3	10	13
Oncología	0	0	0	2	5	7	2	11	3	8	1	1	1	1	12	30	42

## Rama Afín Administrativa enero – junio 2021

Servicio	Rama Administrativa																Total
	18 - 20		21 - 30		31 - 40		41 - 50		51 - 60		61 - 69		70 y Más		Subtotal		
	Mas.	Fem.	Mas.	Fem.	Masc.	Fem.	Masc.	Fem.	Masc.	Fem.	Masc.	Fem.	Masc.	Fem.	Masc.	Fem.	
Órgano Interno de Control	0	0	0	0	0	0	0	0	0	0	0	1	0	0	0	1	1
Ortopedia y Traumatología	0	0	0	0	3	1	0	1	2	1	1	0	0	0	6	3	9
Otorrinolaringología	0	0	0	1	0	2	0	5	1	1	0	0	0	0	1	9	10
Pediatría	0	0	3	1	3	3	5	5	3	5	1	1	2	0	17	15	32
Personal comisionado al C.E.N.	0	0	0	0	0	1	0	0	0	0	0	0	0	0	0	1	1
Personal comisionado sección XIV	0	0	0	0	3	1	1	1	2	1	1	1	1	0	8	4	12
Psicología y Psiquiatría	0	0	0	0	0	0	0	1	0	0	0	0	0	0	0	1	1
Radiología e imagen	0	0	0	1	0	5	3	4	2	8	0	2	1	1	6	21	27
Reumatología	0	0	0	0	1	2	1	1	1	0	0	0	0	0	3	3	6
Farmacología Clínica	0	0	0	0	0	0	0	0	0	1	0	0	0	0	0	1	1
Nutrición Clínica	0	0	1	0	1	0	0	0	0	0	0	0	0	0	2	0	2
Subdirección de servicios Generales y Nutrición	0	0	0	2	0	2	1	1	0	1	0	0	0	0	1	6	7
Subdirección de Administración y Desarrollo	0	0	1	0	0	2	0	2	0	0	0	1	0	0	1	5	6
Subdirección de Almacenes	0	0	1	1	2	1	0	2	1	1	0	0	0	0	4	5	9
Subdirección de Conservación y Mantenimiento	0	0	0	0	2	0	3	1	2	1	1	0	0	0	8	2	10

## Rama Afín Administrativa enero – junio 2021

Servicio	Rama Administrativa																Total
	18 - 20		21 - 30		31 - 40		41 - 50		51 - 60		61 - 69		70 y Más		Subtotal		
	Masc.	Fem.	Masc.	Fem.	Masc.	Fem.	Masc.	Fem.	Masc.	Fem.	Masc.	Fem.	Masc.	Fem.	Masc.	Fem.	
Subdirección de Enfermería	0	0	0	1	0	0	1	1	0	0	0	0	0	0	1	2	3
Subdirección de operación	0	0	0	1	0	0	1	1	2	0	0	0	0	0	3	2	5
Subdirección de presupuesto y contabilidad	0	0	0	0	1	0	0	1	0	0	0	0	0	0	1	1	2
Subdirección de Recursos Materiales	0	0	3	3	2	3	2	1	3	3	0	0	0	0	10	10	20
Subdirección de Seguridad y Protección Civil	0	0	0	1	0	1	1	1	6	0	2	0	0	0	9	3	12
Subdirección de Sistemas Administrativos	0	0	4	2	3	1	1	6	4	2	0	0	0	0	12	11	23
Subdirección de Tesorería	0	0	0	0	0	0	0	1	0	0	1	0	0	0	1	1	2
Terapéutica Quirúrgica	0	0	0	0	0	0	0	7	1	3	2	0	0	0	3	10	13
Terapia medica intensiva	0	0	0	0	1	0	0	3	2	0	1	1	0	0	4	4	8
Trasplantes	0	0	0	0	0	0	0	0	0	2	0	0	0	0	0	2	2
Unidad de Calidad y Seguridad de la Atención Médica	0	0	1	0	0	3	0	0	1	1	0	0	0	0	2	4	6
Unidad Jurídica	0	0	0	2	5	5	4	3	0	0	0	0	0	0	9	10	19
Urgencias Medicas	0	0	0	1	2	2	4	6	2	6	1	1	0	0	9	16	25
Urología	0	0	0	3	0	5	0	0	0	2	0	0	0	0	0	10	10
<b>Subtotal</b>	<b>0</b>	<b>0</b>	<b>47</b>	<b>57</b>	<b>101</b>	<b>147</b>	<b>157</b>	<b>228</b>	<b>170</b>	<b>193</b>	<b>85</b>	<b>70</b>	<b>21</b>	<b>17</b>	<b>581</b>	<b>712</b>	
<b>Total</b>	<b>0</b>		<b>104</b>		<b>248</b>		<b>385</b>		<b>363</b>		<b>165</b>		<b>38</b>		<b>1,293</b>		<b>1,293</b>

## Rama Afín Administrativa enero – junio 2021

Servicio	Rama Administrativa Eventual																Total
	18 - 20		21 - 30		31 - 40		41 - 50		51 - 60		61 - 69		70 y Más		Subtotal		
	Masc.	Fem.	Masc.	Fem.	Masc.	Fem.	Masc.	Fem.	Masc.	Fem.	Masc.	Fem.	Masc.	Fem.	Masc.	Fem.	
Anestesiología	0	0	1	1	0	0	0	0	0	0	0	0	0	0	1	1	2
Cardiología	0	0	1	1	0	1	1	0	0	0	0	0	0	0	2	2	4
Urgencias	0	0	1	1	0	0	0	0	0	0	0	0	0	0	1	1	2
<b>Subtotal</b>	<b>0</b>	<b>0</b>	<b>3</b>	<b>3</b>	<b>0</b>	<b>1</b>	<b>1</b>	<b>0</b>	<b>0</b>	<b>0</b>	<b>0</b>	<b>0</b>	<b>0</b>	<b>0</b>	<b>4</b>	<b>4</b>	<b>8</b>
<b>Total</b>	<b>0</b>	<b>6</b>	<b>1</b>	<b>1</b>	<b>0</b>	<b>0</b>	<b>0</b>	<b>0</b>	<b>0</b>	<b>0</b>	<b>0</b>	<b>0</b>	<b>0</b>	<b>8</b>	<b>8</b>	<b>8</b>	

## Rama Médica enero – junio 2021

Servicio	Rama Medica															Total	
	18 - 20		21 - 30		31 - 40		41 - 50		51 - 60		61 - 69		70 y Más		Subtotal		
	Masc.	Fem.	Masc.	Fem.	Masc.	Fem.	Masc.	Fem.	Masc.	Fem.	Masc.	Fem.	Masc.	Fem.	Masc.		Fem.
Admisión	0	0	0	0	0	0	0	0	1	0	0	0	0	0	0	1	1
Alergia	0	0	0	0	0	1	0	0	1	2	3	0	0	0	4	3	7
Almacén medico	0	0	0	0	0	0	0	0	0	0	1	0	0	0	1	0	1
Anatomía y patología	0	0	0	0	3	0	3	5	4	1	0	5	2	0	12	11	23
Anestesiología	0	0	0	0	13	24	10	13	7	18	6	4	2	0	38	59	97
Área de auditoría interna	0	0	0	0	0	0	0	0	0	0	0	1	0	0	0	1	1
Audiología y foniatría	0	0	0	0	0	1	0	0	1	2	0	1	0	0	1	4	5
Banco de sangre	0	0	0	0	0	1	2	0	0	1	3	1	0	0	5	3	8
Cardiología	0	0	0	0	7	1	3	0	5	1	3	4	5	0	23	6	29
Cirugía cardiovascular	0	0	0	0	0	2	1	0	0	0	0	1	0	0	1	3	4
Cirugía general	0	0	0	0	9	2	13	2	19	2	9	3	4	0	54	9	63
Cirugía plástica y reconstructiva	0	0	0	0	1	1	3	0	2	1	3	0	1	0	10	2	12
Clínica del dolor	0	0	1	0	0	2	0	0	3	0	0	3	0	0	4	5	9
Consulta externa	0	0	1	0	1	4	2	3	2	4	10	5	2	0	18	16	34
Depto. de almacén varios	0	0	0	0	0	0	0	0	0	0	1	0	0	0	1	0	1
Depto. de apoyo e impulso a la investigación	0	0	0	0	0	0	0	0	0	1	0	0	0	0	0	1	1
Depto. de cirugía experimental	0	0	0	0	0	0	0	0	0	0	1	0	0	0	1	0	1
Depto. de estadística, planeación y control	0	0	0	0	0	1	0	0	0	0	0	0	0	0	0	1	1
Depto. de información documental	0	0	0	0	0	0	0	0	0	0	0	1	0	0	0	1	1
Depto. de nutrición	0	0	0	0	0	0	0	0	0	0	1	0	0	0	1	0	1
Depto. de vigilancia epidemiológica	0	0	0	0	0	1	0	2	1	0	3	1	1	0	5	4	9
Dermatología	0	0	0	0	0	1	3	3	0	0	4	2	0	1	7	7	14





## Rama Médica enero – junio 2021

Servicio	Rama Medica															Total	
	18 - 20		21 - 30		31 - 40		41 - 50		51 - 60		61 - 69		70 y Más		Subtotal		
	Masc.	Fem.	Mas.	Fem.	Masc.	Fem.	Masc.	Fem.	Masc.	Fem.	Mas.	Fem.	Mas.	Fem.	Masc.		Fem.
Dirección de apoyo al diagnóstico y tratamiento	0	0	0	0	0	0	2	0	0	0	0	0	0	0	2	0	2
Dirección de coordinación médica	0	0	0	1	1	0	0	0	0	1	0	0	0	0	1	2	3
Dirección de educación y capacitación en salud	0	0	1	0	0	1	0	0	1	1	2	0	0	0	4	2	6
Dirección de investigación	0	0	0	0	0	0	1	0	1	0	0	0	0	0	2	0	2
Dirección de planeación y desarrollo de sistemas	0	0	0	0	0	1	0	0	0	1	0	0	0	0	0	2	2
Dirección de recursos humanos	0	0	0	0	1	0	0	0	0	0	0	0	0	0	1	0	1
Dirección general	0	0	0	0	5	3	2	1	1	0	2	0	0	1	10	5	15
Endocrinología	0	0	0	0	2	1	3	0	2	0	0	1	0	0	7	2	9
Gastroenterología	0	0	0	0	3	4	1	2	2	0	1	1	2	0	9	7	16
Genética	0	0	0	0	0	1	1	0	1	2	1	1	0	0	3	4	7
Geriatría	0	0	0	0	1	1	2	2	0	1	2	0	1	1	6	5	11
Gineco - obstetricia	0	0	0	0	11	6	3	3	6	4	5	0	2	0	27	13	40
Hematología	0	0	0	0	5	0	1	1	1	0	2	1	1	0	10	2	12
Infectología	0	0	0	0	1	0	4	1	1	2	4	2	1	0	11	5	16
Laboratorio de análisis clínicos	0	0	0	0	0	0	1	0	0	1	0	0	1	1	2	2	4
Medicina física y rehabilitación	0	0	0	0	1	1	0	1	0	1	0	3	0	0	1	6	7
Medicina interna 108	0	0	0	0	1	2	1	0	0	2	1	1	0	0	3	5	8
Medicina interna 110	0	0	1	0	0	0	1	0	1	0	1	1	0	0	4	1	5
Medicina interna 308	0	0	0	0	2	0	0	1	1	1	3	0	1	0	7	2	9
Medicina preventiva	0	0	0	0	0	1	0	0	0	2	0	1	0	0	0	4	4



## Rama Médica enero – junio 2021

Servicio	Rama Medica																Total
	18 - 20		21 - 30		31 - 40		41 - 50		51 - 60		61 - 69		70 y Más		Subtotal		
	Masc.	Fem.	Masc.	Fem.	Masc.	Fem.	Masc.	Fem.	Masc.	Fem.	Masc.	Fem.	Masc.	Fem.	Masc.	Fem.	
Nefrología	0	0	1	0	3	5	1	0	1	2	1	0	0	1	7	8	15
Neumología	0	0	0	1	1	2	2	2	3	3	2	0	3	1	11	9	20
Neurología y Neurocirugía	0	0	0	0	5	4	3	2	4	4	6	0	0	0	18	10	28
Odontología	0	0	0	0	1	0	1	3	3	1	3	0	1	0	9	4	13
Oftalmología	0	0	0	0	7	5	0	3	3	4	1	4	2	0	13	16	29
Oncología	0	0	0	0	8	5	10	7	12	3	6	1	5	0	41	16	57
Ortopedia	0	0	1	0	2	2	1	1	6	0	3	0	2	0	15	3	18
Otorrinolaringología	0	0	0	0	1	2	1	0	2	3	0	1	1	1	5	7	12
Pediatría	0	0	0	1	8	13	4	7	10	8	3	7	2	0	27	36	63
Personal comisionado al C.E.N.	0	0	0	0	1	0	0	0	0	0	0	0	0	0	1	0	1
Personal comisionado sección XIV	0	0	0	0	0	0	0	1	0	0	0	0	0	0	0	1	1
Psicología y Psiquiatría	0	0	0	0	1	2	0	2	1	2	0	0	0	0	2	6	8
Radiología e Imagen	0	0	0	0	7	2	1	1	2	6	4	4	3	0	17	13	30
Reumatología	0	0	0	0	0	1	2	1	3	0	0	1	0	0	5	3	8
Farmacología Clínica	0	0	0	0	0	0	0	0	0	1	1	0	0	0	1	1	2
Subdirección Medica A	0	0	0	0	0	1	0	0	0	0	0	0	0	0	0	1	1
Terapéutica Quirúrgica	0	0	0	0	0	0	0	0	1	0	1	0	0	0	2	0	2
Terapia Intensiva	0	0	0	0	4	1	0	0	4	2	1	0	0	0	9	3	12
Trasplantes	0	0	0	0	4	0	1	1	1	0	0	0	1	0	7	1	8
Unidad de Calidad y Seguridad de la Atención Medica	0	0	0	0	0	2	0	0	0	1	0	0	0	0	0	3	3
Urgencias medicas	0	0	0	0	9	2	2	2	3	2	1	0	0	0	15	6	21
Urología	0	0	0	0	6	0	0	0	4	0	4	0	1	0	15	0	15
<b>Subtotal</b>	<b>0</b>	<b>0</b>	<b>6</b>	<b>3</b>	<b>136</b>	<b>113</b>	<b>92</b>	<b>73</b>	<b>126</b>	<b>95</b>	<b>109</b>	<b>62</b>	<b>47</b>	<b>7</b>	<b>516</b>	<b>353</b>	<b>869</b>
<b>Total</b>	<b>0</b>	<b>9</b>	<b>249</b>	<b>165</b>	<b>221</b>	<b>171</b>	<b>54</b>	<b>869</b>									



## Rama Médica enero – junio 2021

Servicio	Rama Medica Eventual														Subtotal		Total
	18 - 20		21 - 30		31 - 40		41 - 50		51 - 60		61 - 69		70 Y Masc.		Masc.	Fem.	
	Masc.	Fem.	Masc.	Fem.	Masc.	Fem.	Masc.	Fem.	Masc.	Fem.	Masc.	Fem.	Masc.	Fem.	Masc.	Fem.	
Anatomía y patología	0	0	0	0	0	1	0	0	0	0	0	0	0	0	0	0	1
Anestesiología	0	0	3	1	2	2	0	0	0	0	0	0	0	0	5	3	8
Banco de sangre	0	0	0	1	0	1	0	0	1	1	0	0	0	0	1	3	4
Cardiología	0	0	6	5	10	2	0	0	0	0	0	0	0	16	7	23	
Clínica del dolor	0	0	0	0	0	1	0	0	0	0	0	0	0	0	1	1	1
Consulta externa	0	0	1	1	2	0	0	0	0	0	0	0	0	3	1	4	4
Departamento de vigilancia epidemiológica	0	0	0	3	2	1	2	0	1	0	0	0	0	5	4	9	9
Dirección de coordinación medica	0	0	1	0	2	0	0	1	0	0	0	0	0	3	1	4	4
Gineco - obstetricia	0	0	0	0	1	1	1	0	0	0	0	0	0	2	1	3	3
Infectología	0	0	0	2	7	2	0	0	0	0	0	0	0	7	4	11	11
Medicina interna 108	0	0	0	1	2	0	0	0	0	0	0	0	0	2	1	3	3
Medicina interna 110	0	0	0	4	2	1	0	0	0	0	0	0	0	2	5	7	7
Medicina interna 308	0	0	0	1	0	0	0	0	0	0	0	0	0	0	1	1	1
Neumología	0	0	1	3	11	7	2	1	0	0	0	1	0	14	12	26	26
Neurología y neurocirugía	0	0	0	0	1	1	0	0	0	0	0	0	0	1	1	2	2
Oncología	0	0	0	0	1	2	0	0	0	0	0	0	0	1	2	3	3
Pediatría	0	0	0	0	0	4	0	0	0	0	0	0	0	0	4	4	4
Psicología y psiquiatría	0	0	0	0	1	0	0	0	0	0	0	0	0	1	0	1	1
Radiología e imagen	0	0	0	0	2	0	0	0	0	0	0	0	0	2	0	2	2
Terapia intensiva	0	0	2	0	2	1	0	0	0	0	0	0	0	4	1	5	5
Trasplantes	0	0	0	0	0	1	1	0	0	0	0	0	0	1	1	2	2
Urgencias medicas	0	0	2	1	1	1	0	0	0	0	1	0	0	4	2	6	6
<b>Subtotal</b>	<b>0</b>	<b>0</b>	<b>16</b>	<b>23</b>	<b>49</b>	<b>29</b>	<b>6</b>	<b>2</b>	<b>2</b>	<b>1</b>	<b>1</b>	<b>1</b>	<b>0</b>	<b>74</b>	<b>56</b>		<b>130</b>
<b>Total</b>	<b>0</b>		<b>39</b>		<b>78</b>		<b>8</b>		<b>3</b>		<b>2</b>		<b>0</b>	<b>130</b>			<b>130</b>

## Rama Paramédica enero – junio 2021

Servicio	Rama Paramédica																Total
	18 - 20		21 - 30		31 - 40		41 - 50		51 - 60		61 - 69		70 y Más		Subtotal		
	Masc.	Fem.	Masc.	Fem.	Masc.	Fem.	Masc.	Fem.	Masc.	Fem.	Masc.	Fem.	Masc.	Fem.	Masc.	Fem.	
Admisión	0	0	0	0	0	0	1	0	0	0	0	0	0	0	1	0	1
Alergia	0	0	0	1	0	1	0	0	1	0	0	0	0	0	1	2	3
Almacén medico	0	0	0	1	1	1	6	1	2	1	0	2	1	0	10	6	16
Anatomía y patología	0	0	2	2	3	0	17	10	7	6	3	2	0	0	32	20	52
Archivo clínico	0	0	0	0	1	0	1	0	1	0	0	0	0	0	3	0	3
Audiología y foniatría	0	0	0	1	0	2	0	2	0	5	0	1	0	0	0	11	11
Banco de sangre	0	0	4	3	4	9	3	4	9	11	2	2	1	0	23	29	52
Cardiología	1	0	5	0	2	2	5	1	3	2	4	3	0	0	20	8	28
Cirugía cardiovascular	0	0	0	0	0	1	0	0	0	0	0	0	0	0	0	1	1
Cirugía general	0	0	3	0	8	7	7	4	8	7	4	7	0	0	30	25	55
Cirugía plástica y reconstructiva	0	0	2	0	1	1	2	2	1	3	1	0	0	0	7	6	13
Clínica del dolor	0	0	0	0	0	0	1	2	0	1	0	0	0	0	1	3	4
Consulta externa	0	0	1	2	0	0	2	2	1	0	1	2	0	0	5	6	11
Departamento de relaciones laborales	0	0	0	0	0	0	1	0	1	0	0	0	0	0	2	0	2
Departamento de almacén varios	0	0	0	0	1	0	2	1	2	0	0	0	0	0	5	1	6
Departamento de cirugía experimental	0	0	0	0	1	0	1	1	1	1	0	0	1	0	4	2	6
Departamento de empleo y capacitación	0	0	0	0	0	1	1	1	1	2	0	0	0	0	2	4	6
Departamento de enfermería "A"	0	0	0	0	0	0	1	0	0	0	0	0	0	0	1	0	1
Departamento de enfermería "B"	0	0	0	0	0	0	0	1	0	1	0	0	0	0	0	2	2
Departamento de equipo	0	0	1	0	1	0	3	0	2	1	0	0	0	0	7	1	8

## Rama Paramédica enero – junio 2021

Servicio	Rama Paramédica																Total
	18 - 20		21 - 30		31 - 40		41 - 50		51 - 60		61 - 69		70 y Más		Subtotal		
	Mas	Fem.	Masc.	Fem.	Masc.	Fem.	Masc.	Fem.	Masc.	Fem.	Masc.	Fem.	Masc.	Fem.	Masc.	Fem.	
Departamento de información documental	0	0	0	0	0	0	0	0	0	0	1	0	0	0	1	0	1
Departamento de ingresos	0	0	0	0	0	0	0	0	1	0	0	0	0	0	1	0	1
Departamento de instalaciones	0	0	0	0	3	0	1	0	6	0	3	0	0	0	13	0	13
Departamento de inventarios	0	0	0	0	0	0	1	0	1	0	0	0	0	0	2	0	2
Departamento de nómina y pagos	0	0	1	0	0	0	1	0	0	0	0	1	0	0	2	1	3
Departamento de nutrición	0	0	6	7	9	10	13	11	12	18	4	9	1	2	45	57	102
Departamento de obra	0	0	0	0	0	0	2	0	5	1	0	0	0	0	7	1	8
Departamento de posgrado	0	0	0	0	0	0	0	0	1	0	0	0	0	0	1	0	1
Departamento de pregrado	0	0	0	0	0	0	0	0	0	1	0	0	0	0	0	1	1
Departamento de protección civil	0	0	0	0	0	0	1	0	1	0	0	0	0	0	2	0	2
Departamento de seguridad	0	0	0	0	0	0	0	0	3	1	1	0	1	0	5	1	6
Departamento de servicios generales	0	0	5	1	4	3	4	2	7	5	4	3	1	4	25	18	43
Departamento de trabajo social	0	0	5	16	5	14	7	29	2	39	0	10	0	4	19	112	131
Departamento Soporte técnico y redes	0	0	0	0	0	0	1	0	0	0	0	0	0	0	1	0	1
Dermatología	0	0	1	0	3	0	2	2	3	0	1	0	0	1	10	3	13
Dirección de apoyo al diagnóstico y tratamiento	0	0	0	0	0	0	1	0	0	0	0	0	0	0	1	0	1
Dirección de administración y finanzas	0	0	0	0	2	2	3	2	4	1	1	1	0	0	10	6	16
Dirección de coordinación médica	0	0	0	0	0	0	1	0	1	1	0	1	0	0	2	2	4
Dirección de educación y capacitación en salud	0	0	0	1	0	2	0	0	2	2	0	2	0	0	2	7	9
Dirección de investigación	0	0	0	0	0	2	0	1	1	0	0	0	0	0	1	3	4

## Rama Paramédica enero – junio 2021

Servicio	Rama Paramédica																
	18 - 20		21 - 30		31 - 40		41 - 50		51 - 60		61 - 69		70 y Más		Subtotal		Total
	Masc.	Fem.	Masc.	Fem.	Masc.	Fem.	Masc.	Fem.	Masc.	Fem.	Masc.	Fem.	Masc.	Fem.	Masc.	Fem.	
Dirección de Planeación y Desarrollo de Sistemas.	0	0	0	0	0	1	1	1	0	0	0	0	0	0	1	2	3
Dirección de Recursos Materiales y conservación	0	0	0	0	0	0	0	0	0	1	0	0	0	0	0	1	1
Dirección general	0	0	0	0	1	0	0	0	0	1	0	0	0	1	1	2	3
Endocrinología	0	0	0	0	1	2	0	2	1	0	0	0	0	0	2	4	6
Gastroenterología	0	0	0	0	4	4	4	6	2	4	0	0	0	0	10	14	24
Genética	0	0	0	1	2	3	2	1	2	2	0	2	0	0	6	9	15
Geriatría	0	0	1	0	3	0	0	2	0	0	0	0	0	0	4	2	6
Gineco - obstetricia	0	0	1	0	7	3	11	4	14	9	4	2	1	1	38	19	57
Hematología	0	0	2	0	1	6	5	1	3	3	0	2	0	0	11	12	23
Infectología	0	0	1	1	2	2	2	3	1	5	2	4	1	0	9	15	24
Laboratorio de Análisis Clínicos	0	0	6	6	10	19	11	30	10	25	3	18	0	2	40	100	140
Medicina Física y Rehabilitación	0	0	1	0	0	5	3	2	5	8	0	6	0	0	9	21	30
Medicina Genómica	0	0	1	5	0	2	0	3	2	2	0	0	0	0	3	12	15
Medicina Interna 108	0	0	0	0	2	2	4	0	1	0	1	1	0	0	8	3	11
Medicina Interna 110	0	0	1	2	2	0	5	0	3	2	0	0	0	1	11	5	16
Medicina Interna 308	0	0	3	0	0	4	0	0	4	5	0	1	1	1	8	11	19
Nefrología	0	0	0	0	2	0	2	1	2	1	0	1	0	1	6	4	10
Neumología	0	0	10	11	6	9	10	4	9	8	0	3	0	0	35	35	70
Neurología y Neurocirugía	0	0	0	1	3	4	9	7	3	3	0	1	0	0	15	16	31
Odontología	0	0	0	0	0	1	0	0	0	0	0	0	0	0	0	1	1



## Rama Paramédica enero – junio 2021

Servicio	Rama Paramédica														Subtotal	Total	
	18 - 20		21 - 30		31 - 40		41 - 50		51 - 60		61 - 69		70 y Más				
	Mas.	Fem.	Masc.	Fem.	Mas.	Fem.	Masc.	Fem.	Masc.	Fem.	Masc.	Fem.	Masc.	Fem.			
Oftalmología	0	0	2	1	1	1	3	1	2	2	0	0	0	1	8	6	14
Oncología	0	0	2	3	9	5	20	11	8	9	4	3	0	1	43	32	75
Órgano interno de control	0	0	0	0	0	0	0	0	0	1	0	0	0	0	0	1	1
Ortopedia y traumatología	0	0	0	0	4	0	3	1	5	2	1	0	1	0	14	3	17
Otorrinolaringología	0	0	0	0	3	1	4	0	1	0	1	1	0	1	9	3	12
Pediatría	0	0	0	3	5	1	5	11	11	6	3	1	0	0	24	22	46
Personal comisionado sección XIV	0	0	0	0	2	0	6	1	5	1	0	1	0	0	13	3	16
Psicología y psiquiatría	0	0	0	0	1	3	3	6	1	5	0	6	0	0	5	20	25
Radiología e imagen	0	0	10	5	12	5	14	14	21	9	8	6	2	2	67	41	108
Reumatología	0	0	1	0	0	0	1	2	1	0	1	0	0	0	4	2	6
Servicio nutrición clínica	0	0	1	4	0	4	1	3	1	2	0	1	0	0	3	14	17
Subdirección de servicios generales y nutrición	0	0	0	0	0	1	0	0	1	0	0	0	0	0	1	1	2
Subdirección de almacenes	0	0	0	1	0	2	2	0	0	0	0	0	0	0	2	3	5
Subdirección de conservación y mantenimiento	0	0	0	0	1	0	1	0	0	0	0	0	0	0	2	0	2
Subdirección de enfermería	0	0	0	1	0	0	0	1	0	0	0	0	0	0	0	2	2
Subdirección de recursos materiales	0	0	0	0	0	0	1	1	0	0	0	0	0	0	1	1	2
Subdirección de seguridad y protección civil	0	0	0	1	1	0	3	0	0	0	0	0	0	0	4	1	5
Terapéutica quirúrgica	0	0	4	0	3	1	4	2	4	4	1	2	0	0	16	9	25
Terapia intensiva	1	0	6	2	2	1	2	2	1	2	1	0	0	1	13	8	21



## Rama Paramédica enero – junio 2021

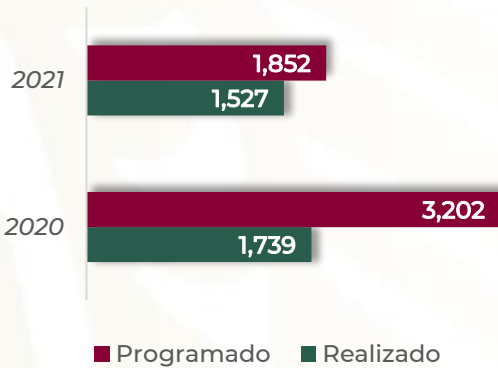
Servicio	Rama Paramédica																Total	
	18 - 20		21 - 30		31 - 40		41 - 50		51 - 60		61 - 69		70 y Más		Subtotal			
	Masc.	Fem.	Masc.	Fem.	Masc.	Fem.	Masc.	Fem.	Masc.	Fem.	Masc.	Fem.	Masc.	Fem.	Masc.	Fem.		
Trasplantes	0	0	1	2	0	1	0	1	0	0	0	0	0	0	0	1	4	5
Unidad de Calidad y Seguimiento de la Atención Médica	0	0	1	1	1	0	0	0	0	0	0	0	0	0	0	2	1	3
Unidad Jurídica	0	0	0	1	0	0	1	0	1	0	0	0	0	0	0	2	1	3
Urgencias Médicas	0	0	2	1	7	5	11	4	11	4	1	2	0	0	32	16	48	
Urología	0	0	0	2	6	0	4	3	2	3	1	1	0	0	13	9	22	
<b>Subtotal</b>	<b>2</b>	<b>0</b>	<b>93</b>	<b>90</b>	<b>153</b>	<b>156</b>	<b>250</b>	<b>210</b>	<b>228</b>	<b>239</b>	<b>62</b>	<b>111</b>	<b>12</b>	<b>24</b>	<b>800</b>	<b>830</b>	<b>1,630</b>	
<b>Total</b>	<b>2</b>		<b>183</b>		<b>309</b>		<b>460</b>		<b>467</b>		<b>173</b>		<b>36</b>		<b>1,630</b>			

## Rama Paramédica enero – junio 2021

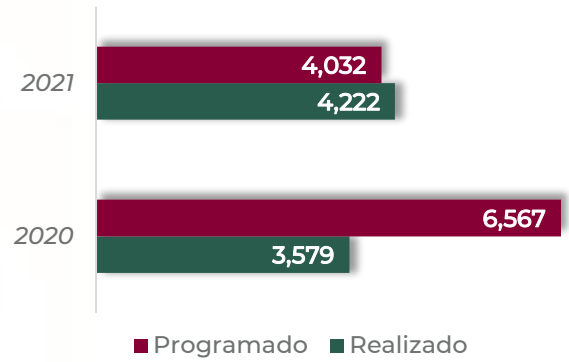
Servicio	Rama Paramédica Eventual															Total	
	18 - 20		21 - 30		31 - 40		41 - 50		51 - 60		61 - 69		70 y Más		Subtotal		
	Masc.	Fem.	Masc.	Fem.	Masc.	Fem.	Masc.	Fem.	Masc.	Fem.	Masc.	Fem.	Masc.	Fem.	Masc.		Fem.
Anatomía y patología	0	0	2	1	1	1	1	0	0	0	0	0	0	0	4	2	6
Anestesiología	0	2	0	1	5	4	0	0	0	0	0	0	0	0	5	7	12
Cardiología	1	0	6	2	1	3	2	1	0	0	0	0	0	0	10	6	16
Cirugía general	0	0	1	0	0	1	0	0	0	0	0	0	0	0	1	1	2
Depto. de vigilancia epidemiológica	0	0	0	0	0	1	0	1	0	0	0	0	0	0	0	2	2
Dirección de apoyo al diagnóstico y tratamiento	0	0	1	0	0	0	0	0	0	0	0	0	0	0	1	0	1
Dirección general	0	0	1	0	1	0	0	0	0	0	0	0	0	0	2	0	2
Endocrinología	0	0	1	0	0	0	0	0	0	0	0	0	0	0	1	0	1
Gastroenterología	0	0	7	3	3	2	1	1	0	1	0	0	0	0	11	7	18
Gineco - obstetricia	0	0	1	1	4	1	1	0	0	0	0	0	0	0	6	2	8
Hematología	0	0	3	1	3	2	0	0	0	0	0	0	0	0	6	3	9
Infectología	0	0	4	1	1	2	1	1	1	0	0	0	0	0	7	4	11
Laboratorio de análisis clínicos	0	0	1	0	1	0	0	0	0	0	0	0	0	0	2	0	2
Medicina interna 108	0	0	0	0	0	0	0	1	0	0	0	0	0	0	0	1	1
Neumología	1	0	13	1	7	3	4	4	0	0	0	0	0	0	25	8	33
Neurología y neurocirugía	0	0	1	0	2	0	1	0	0	0	0	0	0	0	4	0	4
Otorrinolaringología	0	0	0	0	0	0	0	1	0	0	0	0	0	0	0	1	1
Radiología e imagen	0	0	2	0	1	1	2	0	0	0	0	0	0	0	5	1	6
Subdirección médica A	0	0	1	0	0	0	0	0	0	0	0	0	0	0	1	0	1
Subdirección quirúrgica A	0	0	0	2	1	1	1	0	0	1	0	0	0	0	2	4	6
Terapéutica quirúrgica	0	0	0	1	0	0	0	0	0	0	0	0	0	0	0	1	1
Terapia intensiva	0	0	0	0	1	4	0	0	0	0	0	0	0	0	1	4	5
Trasplantes	0	0	6	3	3	1	1	0	0	0	0	0	0	0	10	4	14
Urgencias médicas	1	0	9	3	8	1	4	1	0	0	0	0	0	0	22	5	27
<b>Subtotal</b>	<b>3</b>	<b>2</b>	<b>60</b>	<b>20</b>	<b>43</b>	<b>28</b>	<b>19</b>	<b>11</b>	<b>1</b>	<b>2</b>	<b>0</b>	<b>0</b>	<b>0</b>	<b>0</b>	<b>126</b>	<b>63</b>	<b>189</b>
<b>Total</b>	<b>5</b>	<b>80</b>	<b>71</b>	<b>30</b>	<b>3</b>	<b>0</b>	<b>0</b>	<b>189</b>									

## OTORRINOLARINGOLOGÍA 101 A

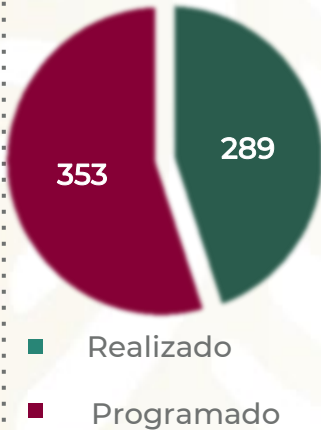
Consulta de Primera Vez



Consultas Subsecuentes

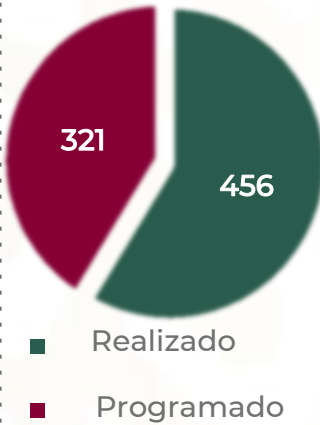


Egresos enero-junio 2021



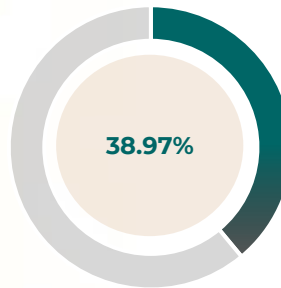
**Avance 81.87%**

Cirugías enero-junio 2021

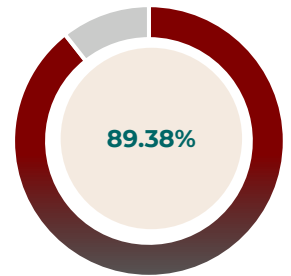


**Avance 142.06%**

% Ocupación Hospitalaria enero-junio 2020



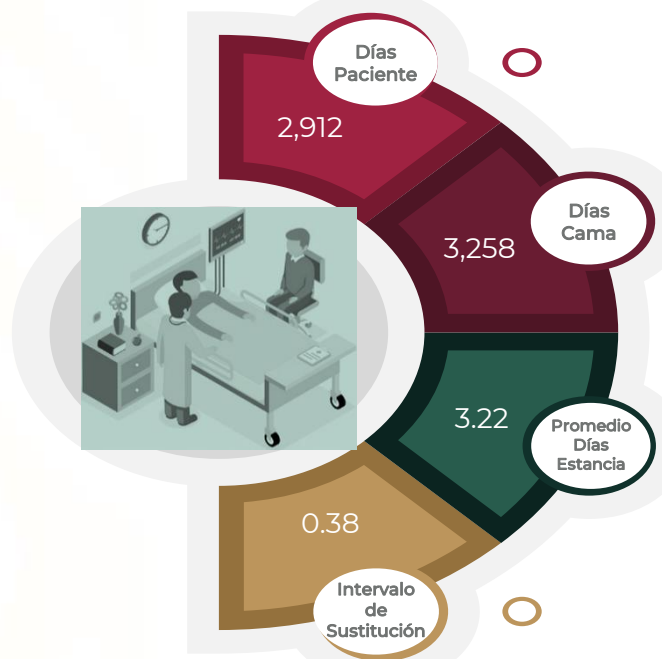
% Ocupación Hospitalaria enero-junio 2021



Procedimientos enero-junio 2021



Procedimientos enero-junio 2020



## OTORRINOLARINGOLOGÍA 101 A

### Comparativo de Productividad enero – junio/2020-2021

Actividad	2020				2021			
	Programado	Realizado	% de Avance	Status	Programado	Realizado	% de Avance	Status
Consultas de primera vez	3,202	1,739	54.31	R	1,852	1,527	82.45	R
Consultas subsecuentes	6,567	3,579	54.48	R	4,032	4,222	104.71	V
Interconsultas		170				9		
<b>Total, de consultas</b>	<b>9,769</b>	<b>5,487</b>	<b>56.17</b>	<b>R</b>	<b>5,884</b>	<b>5,758</b>	<b>97.86</b>	<b>V</b>
Ingresos		344				294		
Egresos	708	347	49.01	R	353	289	81.87	R
Intervenciones quirúrgicas	639	508	79.50	R	321	456	142.06	V
Procedimientos		1,223				1,466		
Días paciente	3,478	1,367	39.30	R	1,737	2,912	167.65	V
Días cama	4,550	3,508	77.10	R	2,715	3,258	120.00	V
Porcentaje de ocupación	76.44	38.97	50.98	R	63.98	89.38	139.70	V

#### Semaforización

#### Estatus

Cumplimiento del 97.00% o más de sus metas	V
Cumpliendo entre el 90.00% y el 96.99% de sus metas	A
Cumplimiento del 89.99% o menos de sus metas	R

 No Aplica

## OTORRINOLARINGOLOGÍA 101 A

### 20 Principales Motivos de Consulta enero-junio 2021

Código	Causa	Femenino	Masculino	Total	%
Z988	Otros estados postquirúrgicos especificados	684	910	1,594	27.68
J342	Desviación del tabique nasal	279	232	511	8.87
R040	Epistaxis	154	192	346	6.01
M950	Deformidad adquirida de la nariz	145	115	260	4.52
J343	Hipertrofia de los cornetes nasales	123	95	218	3.79
S022	Fractura de los huesos de la nariz	58	136	194	3.37
Z4301	Intubación prolongada	83	96	179	3.11
L0281	Absceso profundo de cuello	60	81	141	2.45
Z899	Ausencia adquirida de miembros no especificados	42	72	114	1.98
H811	Vértigo paroxístico benigno	59	42	101	1.75
S003	Traumatismo superficial de la nariz	38	50	88	1.53
B461	Mucormicosis rinocerebral	21	66	87	1.51
J351	Hipertrofia de las amígdalas	27	42	69	1.20
J350	Amigdalitis crónica	40	28	68	1.18
H813	Otros vértigos periféricos	43	22	65	1.13
D106	Tumor benigno de la nasofaringe	4	52	56	0.97
Z430	Atención de traqueostomía	26	29	55	0.96
H920	Otalgia	29	25	54	0.94
H612	Cerumen impactado	28	23	51	0.89
H720	Perforación central de la membrana timpánica	22	25	47	0.82
	Otros	792	668	1,460	25.36
<b>TOTAL</b>		<b>2,757</b>	<b>3,001</b>	<b>5,758</b>	<b>100.00</b>

## OTORRINOLARINGOLOGÍA 101 A

### 20 Principales Motivos de Consulta por grupo de edad y sexo enero – junio 2021

Causa	<1		1-4		5-14		15-19		20-24		25-44	
	f	m	f	m	f	m	f	m	f	m	f	m
Otros estados postquirúrgicos especificados	0	0	0	1	10	46	16	45	53	100	267	317
Desviación del tabique nasal	0	0	0	1	3	3	11	13	38	35	91	100
Epistaxis	0	0	1	1	13	16	6	16	12	25	46	60
Deformidad adquirida de la nariz	0	0	0	0	1	1	12	9	38	16	46	47
Hipertrofia de los cornetes nasales	0	0	0	0	0	1	5	4	11	17	45	28
Fractura de los huesos de la nariz	0	0	0	0	5	6	3	11	5	17	22	65
Intubación prolongada	0	0	0	1	0	1	0	2	6	2	16	29
Absceso profundo de cuello	0	0	0	0	1	0	6	0	0	2	26	36
Ausencia adquirida de miembros no especificados	0	0	0	0	0	5	2	6	4	7	13	20
Vértigo paroxístico benigno	0	0	0	0	0	0	0	0	0	2	16	12
Traumatismo superficial de la nariz	0	0	3	1	2	2	3	14	6	1	11	26
Mucormicosis rinocerebral	0	0	0	0	6	0	0	1	0	0	0	14
Hipertrofia de las amígdalas	0	0	1	0	0	3	3	6	4	9	8	13
Amigdalitis crónica	0	0	0	0	1	2	1	3	6	6	18	12
Otros vértigos periféricos	0	0	0	0	2	0	1	2	4	0	8	6
Tumor benigno de la nasofaringe	0	0	0	0	0	33	0	14	0	3	1	1
Atención de traqueostomía	0	0	0	1	0	0	0	4	3	2	9	9
Otalgia	0	0	0	2	0	1	1	0	2	1	6	8
Cerumen impactado	0	0	0	0	0	1	0	0	4	1	11	5
Perforación central de la membrana timpánica	0	0	0	0	0	0	0	0	3	2	11	16
Otros	2	0	20	11	21	19	30	26	60	59	244	208
<b>TOTAL</b>	<b>2</b>	<b>0</b>	<b>25</b>	<b>19</b>	<b>65</b>	<b>140</b>	<b>100</b>	<b>176</b>	<b>259</b>	<b>307</b>	<b>915</b>	<b>1,032</b>

## OTORRINOLARINGOLOGÍA 101 A

### 20 Principales Motivos de Consulta por grupo de edad y sexo enero – junio 2021

Causa	45 – 59		60 - 64		65 o +		Total, Femenino	Total, Masculino	Total, general
	f	m	f	m	f	m			
Otros estados postquirúrgicos especificados	233	253	31	79	74	69	684	910	1,594
Desviación del tabique nasal	89	53	21	14	26	13	279	232	511
Epistaxis	34	44	15	17	27	13	154	192	346
Deformidad adquirida de la nariz	35	31	4	6	9	5	145	115	260
Hipertrofia de los cornetes nasales	41	26	8	8	13	11	123	95	218
Fractura de los huesos de la nariz	15	25	2	4	6	8	58	136	194
Intubación prolongada	21	20	9	17	31	24	83	96	179
Absceso profundo de cuello	19	32	2	2	6	9	60	81	141
Ausencia adquirida de miembros no especificados	17	17	2	5	4	12	42	72	114
Vértigo paroxístico benigno	21	14	3	4	19	10	59	42	101
Traumatismo superficial de la nariz	5	5	3	1	5	0	38	50	88
Mucormicosis rinocerebral	1	30	5	20	9	1	21	66	87
Hipertrofia de las amígdalas	10	8	1	2	0	1	27	42	69
Amigdalitis crónica	12	3	0	1	2	1	40	28	68
Otros vértigos periféricos	16	10	4	2	8	2	43	22	65
Tumor benigno de la nasofaringe	3	0	0	1	0	0	4	52	56
Atención de traqueostomía	9	9	0	2	5	2	26	29	55
Otalgia	10	10	6	1	4	2	29	25	54
Cerumen impactado	7	12	2	0	4	4	28	23	51
Perforación central de la membrana timpánica	6	5	2	1	0	1	22	25	47
Otros	230	212	68	41	117	92	792	668	1,460
<b>TOTAL</b>	<b>834</b>	<b>819</b>	<b>188</b>	<b>228</b>	<b>369</b>	<b>280</b>	<b>2,757</b>	<b>3,001</b>	<b>5,758</b>



## OTORRINOLARINGOLOGÍA 101 A

### 20 Principales Motivos de Egresos enero – junio 2021

Código	Causa	Femenino	Masculino	Total
M950	Deformidad adquirida de la nariz	43	26	69
J342	Desviación del tabique nasal	25	22	47
L0281	Absceso profundo de cuello	5	13	18
D487	Tumor de comportamiento incierto o desconocido de otros sitios especificados	3	10	13
J351	Hipertrofia de las amígdalas	7	5	12
S026	Fractura del maxilar inferior	1	7	8
J350	Amigdalitis crónica	4	3	7
D106	Tumor benigno de la nasofaringe	2	4	6
J343	Hipertrofia de los cornetes nasales	0	6	6
J330	Pólipo de la cavidad nasal	4	1	5
S022	Fractura de los huesos de la nariz	4	1	5
C300	Tumor maligno de la fosa nasal	0	4	4
D110	Tumor benigno de la glándula parótida	2	1	3
L028	Absceso cutáneo, furúnculo y ántrax de otros sitios	1	2	3
R572	Choque séptico	0	3	3
Z988	Otros estados postquirúrgicos especificados	2	1	3
B07X01	Verrugas por virus de papiloma humano	0	2	2
H652	Otitis media crónica serosa	2	0	2
H71X	Colesteatoma del oído medio	2	0	2
H809	Otosclerosis, no especificada	1	1	2
	Otros	34	35	69
<b>TOTAL</b>		<b>142</b>	<b>147</b>	<b>289</b>

## OTORRINOLARINGOLOGÍA 101 A

### 20 Principales Motivos de Egresos por grupo de edad y sexo enero – junio 2021

Causa	1-4		5-14		15-19		20-24		25-44	
	f	m	f	m	f	m	f	m	f	m
Deformidad adquirida de la nariz	0	0	1	0	5	4	19	6	12	13
Desviación del tabique nasal	0	0	0	0	0	2	4	4	7	11
Absceso profundo de cuello	0	0	0	0	0	0	0	1	2	3
Tumor de comportamiento incierto o desconocido de otros sitios especificados	0	0	0	0	0	0	0	0	3	7
Hipertrofia de las amígdalas	0	0	0	1	0	1	0	2	3	1
Fractura del maxilar inferior	0	0	0	0	0	2	0	2	1	3
Amigdalitis crónica	0	0	0	0	0	1	1	1	3	1
Tumor benigno de la nasofaringe	0	0	0	2	0	1	0	1	1	0
Hipertrofia de los cornetes nasales	0	0	0	0	0	0	0	1	0	3
Pólipo de la cavidad nasal	0	0	1	0	0	0	0	1	1	0
Fractura de los huesos de la nariz	0	0	0	0	0	1	2	0	2	0
Tumor maligno de la fosa nasal	0	0	0	0	0	0	0	0	0	0
Tumor benigno de la glándula parótida	0	0	0	0	0	0	1	0	0	1
Absceso cutáneo, furúnculo y ántrax de otros sitios	0	0	0	0	0	0	0	1	0	0
Choque séptico	0	0	0	0	0	1	0	0	0	1
Otros estados postquirúrgicos especificados	0	0	0	0	0	0	0	0	1	1
Verrugas por virus de papiloma humano	0	0	0	0	0	0	0	0	0	2
Otitis media crónica serosa	0	0	0	0	0	0	0	0	0	0
Colesteatoma del oído medio	0	0	0	0	0	0	0	0	1	0
Otosclerosis, no especificada	0	0	0	0	0	0	0	0	0	1
Otros	0	0	1	0	4	3	3	4	12	11
<b>TOTAL</b>	<b>0</b>	<b>0</b>	<b>3</b>	<b>3</b>	<b>9</b>	<b>16</b>	<b>30</b>	<b>24</b>	<b>49</b>	<b>59</b>

## OTORRINOLARINGOLOGÍA 101 A

### 20 Principales Motivos de Egresos por grupo de edad y sexo enero – junio 2021

Causa	45 – 59		60 - 64		65 o +		Total, Femenino	Total, Masculino	Total, general
	f	m	f	m	f	m			
Deformidad adquirida de la nariz	6	2	0	1	0	0	43	26	69
Desviación del tabique nasal	10	5	2	0	2	0	25	22	47
Absceso profundo de cuello	2	7	0	1	1	1	5	13	18
Tumor de comportamiento incierto o desconocido de otros sitios especificados	0	2	0	1	0	0	3	10	13
Hipertrofia de las amígdalas	3	0	0	0	1	0	7	5	12
Fractura del maxilar inferior	0	0	0	0	0	0	1	7	8
Amigdalitis crónica	0	0	0	0	0	0	4	3	7
Tumor benigno de la nasofaringe	1	0	0	0	0	0	2	4	6
Hipertrofia de los cornetes nasales	0	1	0	1	0	0	0	6	6
Pólipo de la cavidad nasal	2	0	0	0	0	0	4	1	5
Fractura de los huesos de la nariz	0	0	0	0	0	0	4	1	5
Tumor maligno de la fosa nasal	0	2	0	1	0	1	0	4	4
Tumor benigno de la glándula parótida	0	0	1	0	0	0	2	1	3
Absceso cutáneo, furúnculo y ántrax de otros sitios	1	1	0	0	0	0	1	2	3
Choque séptico	0	0	0	1	0	0	0	3	3
Otros estados postquirúrgicos especificados	0	0	0	0	1	0	2	1	3
Verrugas por virus de papiloma humano	0	0	0	0	0	0	0	2	2
Otitis media crónica serosa	1	0	1	0	0	0	2	0	2
Colesteatoma del oído medio	0	0	1	0	0	0	2	0	2
Otosclerosis, no especificada	1	0	0	0	0	0	1	1	2
Otros	10	12	2	2	2	3	34	35	69
<b>TOTAL</b>	<b>37</b>	<b>32</b>	<b>7</b>	<b>8</b>	<b>7</b>	<b>5</b>	<b>142</b>	<b>147</b>	<b>289</b>

## OTORRINOLARINGOLOGÍA 101 A

### 20 Principales Defunciones enero – junio 2021

Código	Causa	Femenino	Masculino	Total
R572	Choque séptico	0	3	3
I228	Infarto subsecuente del miocardio de otros sitios	0	1	1
J985	Enfermedades del mediastino, no clasificadas en otra parte	0	1	1
<b>TOTAL</b>		<b>0</b>	<b>5</b>	<b>5</b>

### 20 Principales Defunciones por grupo de edad y sexo enero – junio 2021

Causa	<1		1-4		5-14		15-19		20-24		25-44	
	f	m	f	m	f	m	f	m	f	m	f	m
Choque séptico	0	0	0	0	0	0	0	1	0	0	0	1
Infarto subsecuente del miocardio de otros sitios	0	0	0	0	0	0	0	0	0	0	0	0
Enfermedades del mediastino, no clasificadas en otra parte	0	0	0	0	0	0	0	0	0	0	0	0
<b>TOTAL</b>	<b>0</b>	<b>0</b>	<b>0</b>	<b>0</b>	<b>0</b>	<b>0</b>	<b>0</b>	<b>1</b>	<b>0</b>	<b>0</b>	<b>0</b>	<b>1</b>

Causa	45-59		60-64		65 o +		Total, Femenino	Total, Masculino	Total, general
	f	m	f	m	f	m			
Choque séptico	0	0	0	1	0	0	0	3	3
Infarto subsecuente del miocardio de otros sitios	0	0	0	0	0	1	0	1	1
Enfermedades del mediastino, no clasificadas en otra parte	0	1	0	0	0	0	0	1	1
<b>TOTAL</b>	<b>0</b>	<b>1</b>	<b>0</b>	<b>1</b>	<b>0</b>	<b>1</b>	<b>0</b>	<b>5</b>	<b>5</b>

## OTORRINOLARINGOLOGÍA 101 A

### 20 Principales Cirugías enero – junio 2021

Código	Causa	Femenino	Masculino	Total
27.29	Otros procedimientos diagnósticos sobre cavidad oral	244	468	712
00.F9	Curación de herida	186	353	539
18.11	Otoscopia	62	66	128
215X	Resección submucosa del tabique nasal (septoplastia)	50	36	86
21.21	Rinoscopia	23	41	64
280X02	Drenaje absceso profundo de cuello	16	42	58
22.5	Sinusotomía endoscópica	21	32	53
21.86	Rinoplastia limitada	19	15	34
1.59	Abordaje endonasal endoscópico	15	15	30
86.22	Desbridamiento lavado quirúrgico y reconstrucción	10	18	28
21.61	Turbinectomía por diatermia o criocirugía	11	10	21
282X	Amigdalectomía sin adenoidectomía	12	9	21
21.72	Reducción abierta de fractura nasal	12	3	15
311X	Traqueostomía temporal	5	9	14
21.87	Otra rinoplastia	7	6	13
21.01	Control de epistaxis por taponamiento nasal anterior	2	6	8
21.88	Otra, septoplastía	1	4	5
31.42	Laringoscopia y otra traqueoscopia	1	4	5
19.11	Estapedectomía con sustitución de yunque	1	3	4
19.53	Timpanoplastía tipo III	3	1	4
	Otros	38	42	80
<b>TOTAL</b>		<b>7391</b>	<b>1,183</b>	<b>1,922</b>

## OTORRINOLARINGOLOGÍA 101 A

### 20 Principales Cirugías por grupo de edad y sexo enero – junio 2021

Causa	<1		1-4		5-14		15-19		20-24		25-44	
	f	m	f	m	f	m	f	m	f	m	f	m
Otros procedimientos diagnósticos sobre cavidad oral	0	0	12	8	18	68	14	52	16	26	76	134
Curación de herida	0	0	0	0	0	1	8	3	9	27	69	124
Otoscopia	1	0	3	2	6	5	2	4	2	7	14	28
Resección submucosa del tabique nasal (septoplastía)	0	0	0	0	1	0	4	4	14	6	13	19
Rinoscopia	0	0	2	1	0	0	2	3	4	4	4	11
Drenaje absceso profundo de cuello	0	0	0	0	0	0	2	0	0	1	8	13
Sinusotomía endoscópica	0	0	0	0	1	1	1	2	0	6	11	9
Rinoplastia limitada	0	0	0	0	0	0	2	2	10	3	5	8
Abordaje endonasal endoscópico	0	0	0	0	1	0	0	0	0	3	7	4
Desbridamiento lavado quirúrgico y reconstrucción	0	0	0	0	0	0	1	0	0	2	4	5
Turbinectomía por diatermia o criocirugía	0	0	0	0	0	0	0	0	4	0	5	7
Amigdalectomía sin adenoidectomía	0	0	0	0	0	1	0	2	2	4	6	2
Reducción abierta de fractura nasal	0	0	0	0	0	0	2	1	3	0	6	2
Traqueostomía temporal	0	0	0	0	0	0	0	2	0	1	1	1
Otra rinoplastia	0	0	0	0	0	0	2	2	4	1	0	2
Control de epistaxis por taponamiento nasal anterior	0	0	0	0	0	1	0	0	1	1	0	2
Otra, septoplastía	0	0	0	0	0	0	0	1	0	0	1	2
Laringoscopia y otra traqueoscopia	0	0	0	0	0	0	0	0	0	0	0	1
Estapedectomía con sustitución de yunque	0	0	0	0	0	0	0	0	0	0	0	2
Timpanoplastía tipo III	0	0	0	0	0	0	0	0	0	0	1	1
Otros	0	0	0	0	2	1	1	3	6	4	14	16
<b>TOTAL</b>	<b>1</b>	<b>0</b>	<b>17</b>	<b>11</b>	<b>29</b>	<b>78</b>	<b>41</b>	<b>81</b>	<b>75</b>	<b>96</b>	<b>245</b>	<b>393</b>

## OTORRINOLARINGOLOGÍA 101 A

### 20 Principales Cirugías por grupo de edad y sexo enero – junio 2021

Causa	45 – 59		60 - 64		65 o +		Total, Femenino	Total, Masculino	Total, general
	f	m	f	m	f	m			
Otros procedimientos diagnósticos sobre cavidad oral	61	120	20	43	27	17	244	468	712
Curación de herida	66	111	5	46	29	41	186	353	539
Otoscopia	16	14	8	2	10	4	62	66	128
Resección submucosa del tabique nasal (septoplastía)	14	6	2	1	2	0	50	36	86
Rinoscopia	0	10	2	10	9	2	23	41	64
Drenaje absceso profundo de cuello	4	20	0	3	2	5	16	42	58
Sinusotomía endoscópica	5	8	2	6	1	0	21	32	53
Rinoplastia limitada	2	2	0	0	0	0	19	15	34
Abordaje endonasal endoscópico	6	5	0	3	1	0	15	15	30
Desbridamiento lavado quirúrgico y reconstrucción	5	7	0	2	0	2	10	18	28
Turbinectomía por diatermia o criocirugía	2	3	0	0	0	0	11	10	21
Amigdalectomía sin adenoidectomía	4	0	0	0	0	0	12	9	21
Reducción abierta de fractura nasal	1	0	0	0	0	0	12	3	15
Traqueostomía temporal	1	3	0	2	3	0	5	9	14
Otra rinoplastia	1	1	0	0	0	0	7	6	13
Control de epistaxis por taponamiento nasal anterior	0	0	0	1	1	1	2	6	8
Otra, septoplastía	0	0	0	1	0	0	1	4	5
Laringoscopia y otra traqueoscopia	1	0	0	2	0	1	1	4	5
Estapedectomía con sustitución de yunque	1	1	0	0	0	0	1	3	4
Timpanoplastía tipo III	1	0	0	0	1	0	3	1	4
Otros	7	12	4	4	4	2	38	42	80
<b>TOTAL</b>	<b>198</b>	<b>323</b>	<b>43</b>	<b>126</b>	<b>90</b>	<b>75</b>	<b>739</b>	<b>1,183</b>	<b>1,922</b>

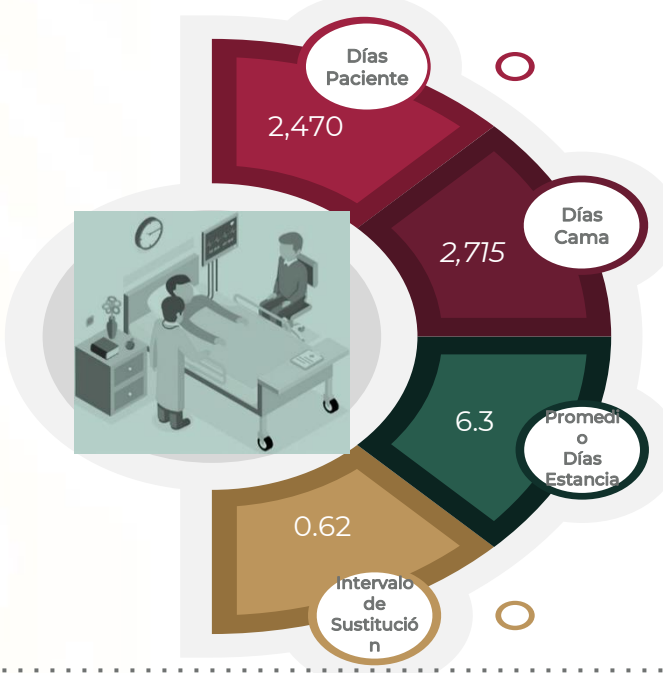
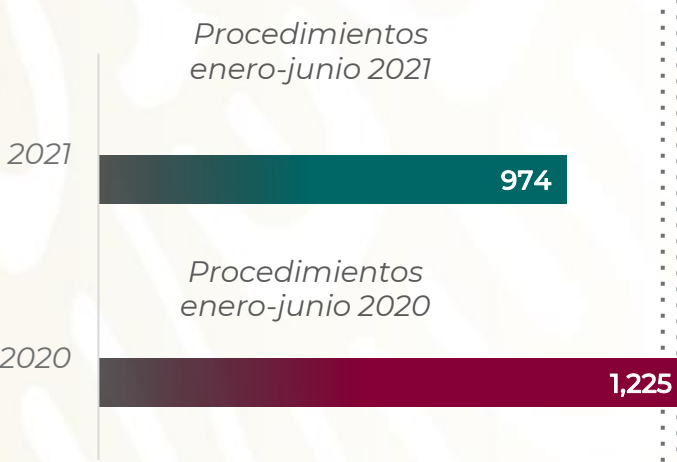
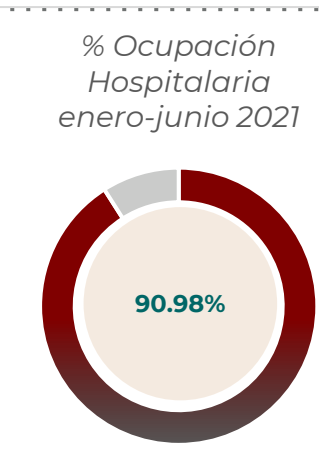
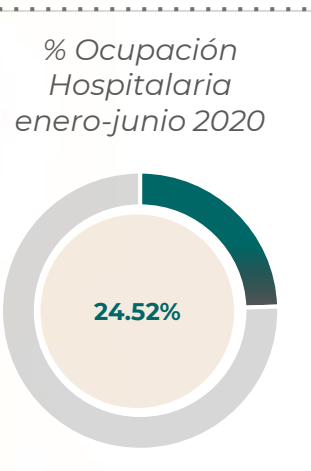
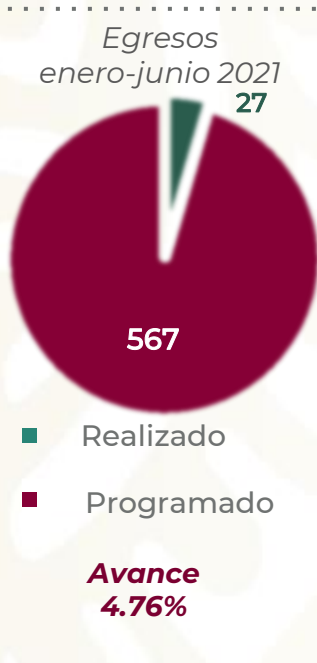
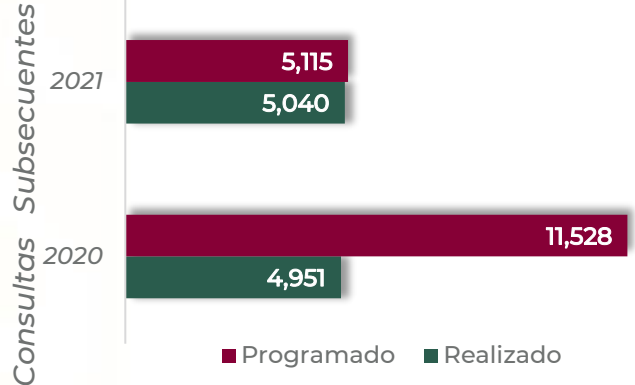
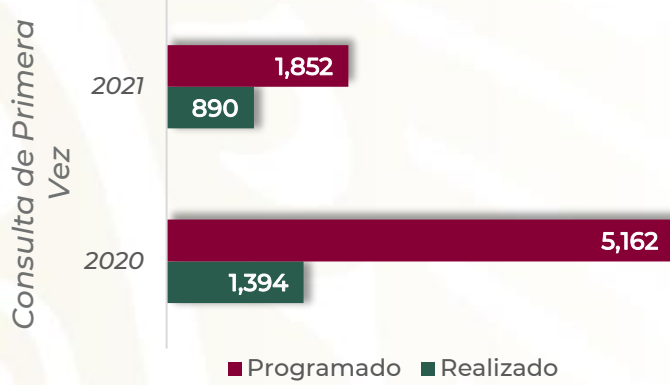


## OTORRINOLARINGOLOGÍA 101 A

### Recursos Humanos enero – junio 2021

Categoría	Turno					Total
	Completo	Matutino	Vespertino	Nocturno	Sab, dom y fest	
<b>Rama médica</b>						
Medico especialista "A"	0	3	1	0	0	4
Medico especialista B	0	3	0	0	0	3
Medico especialista C	0	5	0	0	0	5
<b>Rama de enfermería</b>						
Jefe de enfermeras C	0	1	0	0	0	1
Enfermera jefa de servicios	0	1	0	0	0	1
Enfermera general titulada A	0	2	3	1	0	6
Auxiliar de enfermería A	0	0	2	0	0	2
Enfermera general titulada B	0	2	0	0	0	2
Auxiliar de enfermería B	0	1	0	0	0	1
Enfermera general titulada C	0	3	2	3	0	8
Enfermera especialista C	0	5	0	0	0	5
<b>Rama paramédica</b>						
Afanadora	0	4	3	1	2	10
Camillero	0	1	1	0	0	2
<b>Rama paramédica eventual</b>						
Afanadora	0	1	0	0	0	1
<b>Rama afín administrativa</b>						
Apoyo administrativo en salud-A7	0	2	0	0	0	2
Apoyo administrativo en salud-A6	0	1	0	0	0	1
Apoyo administrativo en salud-A5	0	2	0	0	0	2
Apoyo administrativo en salud-A4	0	0	1	0	0	1
Apoyo administrativo en salud-A3	0	2	0	1	0	3
<b>Total</b>	<b>0</b>	<b>39</b>	<b>13</b>	<b>6</b>	<b>2</b>	<b>60</b>

## OFTALMOLOGÍA 102 A



## OFTALMOLOGÍA 102 A

### Comparativo de Productividad enero – junio/2020-2021

Actividad	2020				2021			
	Programado	Realizado	% de Avance	Status	Programado	Realizado	% de Avance	Status
Consultas de primera vez	5,162	1,394	27.01	R	1,852	890	48.06	R
Consultas subsecuentes	11,528	4,951	42.95	R	5,115	5,040	98.53	V
Interconsultas		1				22		
<b>Total, de consultas</b>	<b>16,690</b>	<b>6,346</b>	<b>38.02</b>	<b>R</b>	<b>7,347</b>	<b>5,902</b>	<b>80.33</b>	<b>R</b>
Ingresos		442				27		
Egresos	1,138	444	39.02	R	567	27	4.76	R
Intervenciones quirúrgicas	1,499	495	33.02	R	750	243	32.40	R
Procedimientos		1,225				974		
Días paciente	1,968	755	38.37	R	983	2,470	251.27	V
Días cama	4,186	3,079	73.55	R	2,353	2,715	115.38	V
Porcentaje de ocupación	47.01	24.52	52.15	R	41.78	90.98	217.78	V

#### Semaforización

#### Estatus

Cumplimiento del 97.00% o más de sus metas	V
Cumpliendo entre el 90.00% y el 96.99% de sus metas	A
Cumplimiento del 89.99% o menos de sus metas	R

 No Aplica

## OFTALMOLOGÍA 102 A

### 20 Principales Motivos de Consulta enero-junio 2021

Código	Causa	Femenino	Masculino	Total	%
H360	Retinopatía diabética	596	574	1,170	19.66
Z961	Presencia de lentes intraoculares	163	142	305	5.12
H500	Estrabismo concomitante convergente	124	133	257	4.32
H258	Otras cataratas seniles	137	105	242	4.07
H160	Úlcera de la córnea	76	88	164	2.76
H401	Glaucoma primario de Ángulo abierto	94	70	164	2.76
H522	Astigmatismo	85	73	158	2.65
H400	Sospecha de glaucoma	77	68	145	2.44
M350	Síndrome seco [Sjögren]	85	38	123	2.07
H110	Pterigión	57	48	105	1.76
H150	Escleritis	71	26	97	1.63
H101	Conjuntivitis atópica aguda	44	47	91	1.53
H200	Iridociclitis aguda y subaguda	49	37	86	1.44
H402	Glaucoma primario de Ángulo cerrado	45	39	84	1.41
H186	Queratocono	43	38	81	1.36
H010	Blefaritis	45	27	72	1.21
H501	Estrabismo concomitante divergente	25	41	66	1.11
H521	Miopía	32	34	66	1.11
A185	Tuberculosis del ojo	37	26	63	1.06
S051	Contusión del globo ocular y del tejido orbitario	16	46	62	1.04
	Otros	1,132	1,219	2,351	39.50
<b>TOTAL</b>		<b>3,033</b>	<b>2,919</b>	<b>5,952</b>	<b>100.00</b>



## OFTALMOLOGÍA 102 A

### 20 Principales Motivos de Consulta por grupo de edad y sexo enero – junio 2021

Causa	<1		1-4		5-14		15-19		20-24		25-44	
	f	m	f	m	f	m	f	m	f	m	f	m
Retinopatía diabética	3	11	3	1	6	5	6	11	6	20	99	77
Presencia de lentes intraoculares	0	2	0	4	3	8	1	2	1	0	8	30
Estrabismo concomitante convergente	17	15	29	18	40	52	6	18	5	6	10	11
Otras cataratas seniles	0	0	1	0	0	1	0	3	0	1	5	9
Úlcera de la córnea	0	0	1	0	2	2	0	2	2	1	27	24
Glaucoma primario de Ángulo abierto	0	0	0	0	0	3	0	0	0	2	10	12
Astigmatismo	0	0	0	1	1	2	3	3	0	1	17	20
Sospecha de glaucoma	1	0	0	1	1	2	2	3	1	3	14	18
Síndrome seco [Sjögren]	0	0	0	0	1	4	1	3	5	5	18	12
Pterigión	0	0	0	0	1	0	2	1	0	1	13	17
Escleritis	0	0	0	0	1	0	0	0	3	1	22	16
Conjuntivitis atópica aguda	1	1	2	2	12	10	2	7	1	2	11	17
Iridociclitis aguda y subaguda	0	0	0	0	0	0	4	1	5	1	13	19
Glaucoma primario de Ángulo cerrado	0	0	0	0	1	0	0	0	2	0	4	7
Queratocono	0	0	0	1	2	1	0	5	2	4	24	14
Blefaritis	0	0	0	0	0	0	0	1	1	0	11	10
Estrabismo concomitante divergente	0	2	9	6	9	21	1	3	0	3	5	2
Miopía	0	0	0	1	3	1	1	3	2	4	12	10
Tuberculosis del ojo	0	0	0	0	0	0	10	2	5	3	8	15
Contusión del globo ocular y del tejido orbitario	0	1	0	0	1	2	1	4	1	6	7	19
Otros	45	50	37	26	74	87	41	66	49	65	245	348
<b>TOTAL</b>	<b>67</b>	<b>82</b>	<b>82</b>	<b>61</b>	<b>158</b>	<b>201</b>	<b>81</b>	<b>138</b>	<b>91</b>	<b>129</b>	<b>583</b>	<b>707</b>

## OFTALMOLOGÍA 102 A

### 20 Principales Motivos de Consulta por grupo de edad y sexo enero – junio 2021

Causa	45 – 59		60 - 64		65 o +		Total, femenino	Total, masculino	Total, general
	f	m	f	m	f	m			
Retinopatía diabética	261	256	72	78	140	115	596	574	1,170
Presencia de lentes intraoculares	55	30	33	14	62	52	163	142	305
Estrabismo concomitante convergente	10	10	0	2	7	1	124	133	257
Otras cataratas seniles	35	19	27	25	69	47	137	105	242
Úlcera de la córnea	17	44	12	5	15	10	76	88	164
Glaucoma primario de Ángulo abierto	23	15	17	6	44	32	94	70	164
Astigmatismo	28	22	11	8	25	16	85	73	158
Sospecha de glaucoma	25	17	11	5	22	19	77	68	145
Síndrome seco [Sjögren]	33	10	7	0	20	4	85	38	123
Pterigión	12	17	9	3	20	9	57	48	105
Escleritis	23	9	13	0	9	0	71	26	97
Conjuntivitis atópica aguda	8	3	2	1	5	4	44	47	91
Iridociclitis aguda y subaguda	14	14	11	0	2	2	49	37	86
Glaucoma primario de Ángulo cerrado	14	10	7	2	17	20	45	39	84
Queratocono	8	8	1	1	6	4	43	38	81
Blefaritis	21	10	7	3	5	3	45	27	72
Estrabismo concomitante divergente	0	3	0	1	1	0	25	41	66
Miopía	3	10	6	1	5	4	32	34	66
Tuberculosis del ojo	8	5	0	1	6	0	37	26	63
Contusión del globo ocular y del tejido orbitario	4	13	1	0	1	1	16	46	62
Otros	295	322	95	82	251	173	1,132	1,219	2,351
<b>TOTAL</b>	<b>897</b>	<b>847</b>	<b>342</b>	<b>238</b>	<b>732</b>	<b>516</b>	<b>3,033</b>	<b>2,919</b>	<b>5,952</b>

## OFTALMOLOGÍA 102 A

### 20 Principales Motivos de Egresos enero – junio 2021

Código	Causa	Femenino	Masculino	Total
S056	Herida penetrante del globo ocular sin cuerpo extraño	0	6	6
H440	Endoftalmitis purulenta	1	4	5
H160	Úlcera de la córnea	2	2	4
H46X	Neuritis óptica	2	1	3
C692	Tumor maligno de la retina	1	0	1
D830	20 diagnósticos de egreso enero junio 2021 por sexo	0	1	1
D839	Inmunodeficiencia variable común, no especificada	0	1	1
H350	Retinopatías del fondo y cambios vasculares retinianos	0	1	1
H578	Otros trastornos especificados del ojo y sus anexos	0	1	1
L032	Celulitis de la cara	0	1	1
N40X	Hiperplasia de la próstata	0	1	1
R572	Choque séptico	0	1	1
U072	Enfermedad respiratoria aguda debida a coronavirus (SarsCov2,Covid-19) Caso sospechoso o probable	1	0	1
<b>TOTAL</b>		<b>7</b>	<b>20</b>	<b>27</b>



## OFTALMOLOGÍA 102 A

### 20 Principales Motivos de Egresos por grupo de edad y sexo enero – junio 2021

Causa	<1		1-4		5-14		15-19		20-24		25-44	
	f	m	f	m	f	m	f	m	f	m	f	m
Herida penetrante del globo ocular sin cuerpo extraño	0	0	0	0	0	0	0	0	0	0	0	3
Endoftalmitis purulenta	0	0	0	0	0	0	0	0	0	0	0	2
Úlcera de la córnea	0	0	0	0	0	0	0	0	0	0	0	0
Neuritis óptica	0	0	0	0	0	0	0	0	0	0	0	1
Tumor maligno de la retina	0	0	1	0	0	0	0	0	0	0	0	0
20 diagnósticos de egreso enero junio 2021 por sexo	0	0	0	0	0	0	0	0	0	1	0	0
Inmunodeficiencia variable común, no especificada	0	0	0	0	0	0	0	0	0	1	0	0
Retinopatías del fondo y cambios vasculares retinianos	0	0	0	1	0	0	0	0	0	0	0	0
Otros trastornos especificados del ojo y sus anexos	0	0	0	0	0	0	0	0	0	0	0	0
Celulitis de la cara	0	0	0	0	0	0	0	0	0	0	0	0
Hiperplasia de la próstata	0	0	0	0	0	0	0	0	0	0	0	0
Choque séptico	0	0	0	0	0	0	0	0	0	0	0	0
Enfermedad respiratoria aguda debida a coronavirus (SarsCov2,Covid-19) Caso sospechoso o probable	0	0	0	0	0	0	0	0	0	0	0	0
<b>TOTAL</b>	<b>0</b>	<b>0</b>	<b>1</b>	<b>1</b>	<b>0</b>	<b>0</b>	<b>0</b>	<b>0</b>	<b>0</b>	<b>2</b>	<b>0</b>	<b>6</b>

## OFTALMOLOGÍA 102 A

### 20 Principales Motivos de Egresos por grupo de edad y sexo enero – junio 2021

Causa	45 - 59		60 - 64		65 o +		Total, femenino	Total, masculino	Total, general
	f	m	f	m	f	m			
Herida penetrante del globo ocular sin cuerpo extraño	0	1	0	1	0	1	0	6	6
Endoftalmitis purulenta	0	1	0	0	1	1	1	4	5
Úlcera de la córnea	0	2	2	0	0	0	2	2	4
Neuritis óptica	0	0	0	0	2	0	2	1	3
Tumor maligno de la retina	0	0	0	0	0	0	1	0	1
20 diagnósticos de egreso enero junio 2021 por sexo	0	0	0	0	0	0	0	1	1
Inmunodeficiencia variable común, no especificada	0	0	0	0	0	0	0	1	1
Retinopatías del fondo y cambios vasculares retinianos	0	0	0	0	0	0	0	1	1
Otros trastornos especificados del ojo y sus anexos	0	1	0	0	0	0	0	1	1
Celulitis de la cara	0	1	0	0	0	0	0	1	1
Hiperplasia de la próstata	0	0	0	1	0	0	0	1	1
Choque séptico	0	0	0	0	0	1	0	1	1
Enfermedad respiratoria aguda debida a coronavirus (SarsCov2,Covid-19) Caso sospechoso o probable	0	0	0	0	1	0	1	0	1
<b>TOTAL</b>	<b>0</b>	<b>6</b>	<b>2</b>	<b>2</b>	<b>4</b>	<b>3</b>	<b>7</b>	<b>20</b>	<b>27</b>

## OFTALMOLOGÍA 102 A

### 20 Principales Defunciones enero – junio 2021

Código	Causa	Femenino	Masculino	Total
H160	Úlcera de la córnea	0	1	1
R572	Choque séptico	0	1	1
<b>TOTAL</b>		<b>0</b>	<b>2</b>	<b>2</b>

### 20 Principales Defunciones por grupo de edad y sexo enero – junio 2021

Causa	<1		1-4		5-14		15-19		20-24		25-44	
	f	m	f	m	f	m	f	m	f	m	f	m
Úlcera de la córnea	0	0	0	0	0	0	0	0	0	0	0	0
Choque séptico	0	0	0	0	0	0	0	0	0	0	0	0
<b>TOTAL</b>	<b>0</b>	<b>0</b>	<b>0</b>	<b>0</b>	<b>0</b>	<b>0</b>	<b>0</b>	<b>0</b>	<b>0</b>	<b>0</b>	<b>0</b>	<b>0</b>

Causa	45-59		60-64		65 o +		Total, femenino	Total, masculino	Total, General
	f	m	f	m	f	m			
Úlcera de la córnea	0	1	0	0	0	0	0	1	1
Choque séptico	0	0	0	0	0	1	0	1	1
<b>TOTAL</b>	<b>0</b>	<b>1</b>	<b>0</b>	<b>0</b>	<b>0</b>	<b>1</b>	<b>0</b>	<b>2</b>	<b>2</b>

## OFTALMOLOGÍA 102 A

### 20 Principales Cirugías enero – junio 2021

Código	Causa	Femenino	Masculino	Total
14.21	Destrucción de lesión coriorretinal por diatermia	164	182	346
95.13	Estudio del ojo con ultrasonidos (ecografía)	98	106	204
95.12	Angiografía o angioscopia por fluorescencia del ojo	81	90	171
14.24	Destrucción de lesión coriorretinal por fotocoagulación por láser	58	29	87
13.41	Facoemulsificación y aspiración de catarata	37	39	76
14.75	Inyección de sustituto vítreo	32	40	72
95.11	Fotografía del fondo del ojo	40	25	65
16.21	Oftalmoscopia	21	22	43
16.91	Inyección retro bulbar de agente terapéutico	21	19	40
12.64	Trabeculectomía desde el exterior	6	4	10
12.79	Otros procedimientos de glaucoma	6	3	9
16.31	Extracción del contenido del ojo con implantación simultánea de la esclerótica	3	6	9
09.44	Intubación de conducto naso lagrimal	1	7	8
13.71	Inserción de prótesis de cristalino intraocular en el momento de la extracción de la catarata, una sola etapa	6	2	8
08.21	Excusión de chalazión	5	1	6
10.91	Inyección subconjuntival	4	2	6
11.29	Otros procedimientos diagnósticos sobre córnea	3	1	4
13.42	Facofragmentación mecánica y aspiración de catarata por ruta posterior	3	1	4
14.41	Indentación escleral con implantación	4	0	4
16.41	Enucleación del globo con implantación simultánea dentro de la cápsula de Tenon con adhesión de músculos	1	3	4
	Otros	12	29	41
<b>TOTAL</b>		<b>606</b>	<b>611</b>	<b>1,217</b>

## OFTALMOLOGÍA 102 A

### 20 Principales Cirugías por grupo de edad y sexo enero – junio 2021

Causa	<1		1-4		5-14		15-19		20-24		25-44	
	f	m	f	m	f	m	f	m	f	m	f	m
Destrucción de lesión coriorretinal por diatermia	1	0	1	0	1	1	1	0	1	0	16	15
Estudio del ojo con ultrasonidos (ecografía)	1	1	2	0	2	3	1	1	2	7	14	22
Angiografía o angioscopia por fluorescencia del ojo	0	0	0	0	3	6	1	4	3	2	13	14
Destrucción de lesión coriorretinal por fotocoagulación por láser	0	0	0	0	0	0	0	0	0	1	5	3
Facoemulsificación y aspiración de catarata	0	0	3	1	0	0	1	0	0	0	2	6
Inyección de sustituto vítreo	0	1	0	0	0	1	1	1	0	0	2	4
Fotografía del fondo del ojo	0	3	25	10	5	0	1	0	0	0	0	2
Oftalmoscopia	0	2	1	0	1	0	0	0	1	1	7	3
Inyección retro bulbar de agente terapéutico	0	0	0	0	0	0	0	0	0	0	2	1
Trabeculectomía desde el exterior	0	0	0	0	0	0	0	0	0	0	0	0
Otros procedimientos de glaucoma	0	0	0	0	0	0	0	0	0	0	1	2
Extracción del contenido del ojo con implantación simultánea de la esclerótica	0	0	0	0	0	0	0	0	0	1	0	1
Intubación de conducto naso lagrimal	0	0	0	1	0	1	0	0	0	0	0	4
Inserción de prótesis de cristalino intraocular en el momento de la extracción de la catarata, una sola etapa	0	0	0	0	0	0	0	0	0	0	0	0
Excusión de chalazión	0	0	0	0	0	0	1	0	1	0	1	1
Inyección subconjuntival	0	0	1	0	0	0	0	0	0	0	0	0
Otros procedimientos diagnósticos sobre córnea	0	0	0	0	0	0	0	0	1	0	0	0
Facofragmentación mecánica y aspiración de catarata por ruta posterior	0	0	0	0	0	1	0	0	1	0	2	0
Indentación escleral con implantación	0	0	1	0	0	0	0	0	0	0	0	0
Enucleación del globo con implantación simultánea dentro de la cápsula de Tenon con adhesión de músculos	0	1	1	1	0	0	0	0	0	0	0	0
Otros	1	0	2	0	0	5	0	1	0	1	2	4
<b>TOTAL</b>	<b>3</b>	<b>8</b>	<b>37</b>	<b>13</b>	<b>12</b>	<b>18</b>	<b>7</b>	<b>7</b>	<b>10</b>	<b>13</b>	<b>67</b>	<b>82</b>

## OFTALMOLOGÍA 102 A

### 20 Principales Cirugías por grupo de edad y sexo enero – junio 2021

Causa	45 – 59		60 - 64		65 o +		Total, Femenino	Total, masculino	Total, General
	f	m	f	m	f	m			
Destrucción de lesión coriorretinal por diatermia	98	95	15	30	30	41	164	182	346
Estudio del ojo con ultrasonidos (ecografía)	33	38	7	10	36	24	98	106	204
Angiografía o angioscopia por fluorescencia del ojo	24	29	11	17	26	18	81	90	171
Destrucción de lesión coriorretinal por fotocoagulación por láser	35	16	8	5	10	4	58	29	87
Facoemulsificación y aspiración de catarata	9	13	11	7	11	12	37	39	76
Inyección de sustituto vítreo	17	23	2	4	10	6	32	40	72
Fotografía del fondo del ojo	4	6	2	2	3	2	40	25	65
Oftalmoscopia	2	10	5	1	4	5	21	22	43
Inyección retro bulbar de agente terapéutico	12	5	3	6	4	7	21	19	40
Trabeculectomía desde el exterior	0	0	0	0	6	4	6	4	10
Otros procedimientos de glaucoma	2	0	1	1	2	0	6	3	9
Extracción del contenido del ojo con implantación simultánea de la esclerótica	0	2	2	1	1	1	3	6	9
Intubación de conducto naso lagrimal	1	0	0	1	0	0	1	7	8
Inserción de prótesis de cristalino intraocular en el momento de la extracción de la catarata, una sola etapa	4	0	0	0	2	2	6	2	8
Excusión de chalazión	2	0	0	0	0	0	5	1	6
Inyección subconjuntival	1	2	1	0	1	0	4	2	6
Otros procedimientos diagnósticos sobre córnea	1	1	0	0	1	0	3	1	4
Facofragmentación mecánica y aspiración de catarata por ruta posterior	0	0	0	0	0	0	3	1	4
Indentación escleral con implantación	1	0	1	0	1	0	4	0	4
Enucleación del globo con implantación simultánea dentro de la cápsula de Tenon con adhesión de músculos	0	0	0	0	0	1	1	3	4
Otros	2	8	2	2	3	8	12	29	41
<b>TOTAL</b>	<b>248</b>	<b>248</b>	<b>71</b>	<b>87</b>	<b>151</b>	<b>135</b>	<b>606</b>	<b>611</b>	<b>1,217</b>

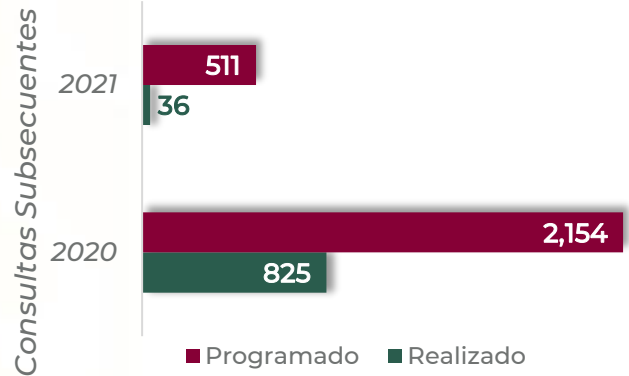
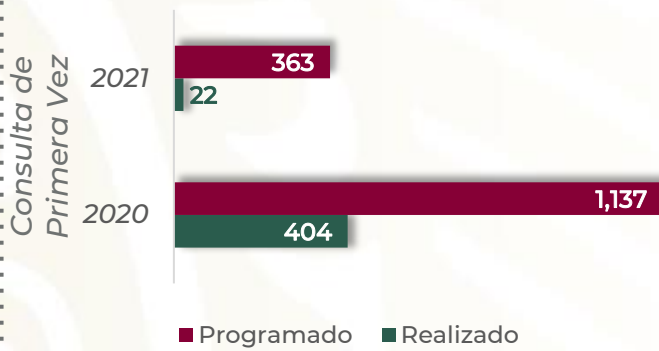
## OFTALMOLOGÍA 102 A

### Recursos Humanos enero – junio 2021

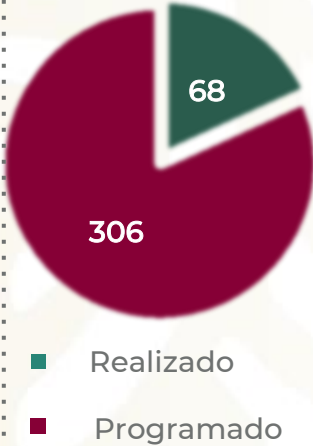
Categoría	Turno					Total
	Completo	Matutino	Vespertino	Nocturno	Sábados, domingos y festivos	
<b>Rama médica</b>						
Jefe de servicios	0	3	0	0	0	3
Medico especialista "A"	0	5	0	0	0	5
Medico especialista B	0	6	1	0	0	7
Medico especialista C	0	13	1	0	0	14
<b>Rama de enfermería</b>						
Jefe de enfermeras C	0	1	0	0	0	1
Enfermera general titulada A	0	4	4	1	0	9
Auxiliar de enfermería A	0	1	0	0	0	1
Enfermera general titulada B	0	1	1	0	0	2
Auxiliar de enfermería B	0	1	0	0	0	1
Enfermera especialista B	0	1	0	0	0	1
Enfermera general titulada C	0	9	1	1	0	11
Enfermera especialista C	0	1	0	1	0	2
<b>Rama paramédica</b>						
Técnico laboratorista A	0	1	0	0	0	1
Técnico en optometría	0	1	0	0	0	1
Cocinero en hospital	0	0	1	0	0	1
Afanadora	0	5	4	0	1	10
Camillero	0	1	0	0	0	1
<b>Rama administrativa</b>						
Apoyo administrativo en salud A7	0	2	2	0	0	4
Apoyo administrativo en salud A6	0	2	0	0	0	2
Apoyo administrativo en salud A4	0	2	1	1	1	5
Apoyo administrativo en salud A3	0	0	0	0	1	1
Apoyo administrativo en salud A2	0	1	0	0	0	1
<b>TOTAL</b>	<b>0</b>	<b>61</b>	<b>16</b>	<b>4</b>	<b>3</b>	<b>84</b>



## CIRUGÍA PLÁSTICA 104 C

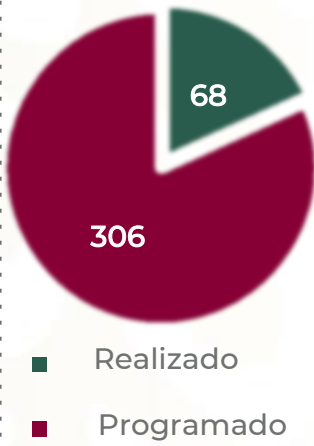


**Egresos enero-junio 2021**



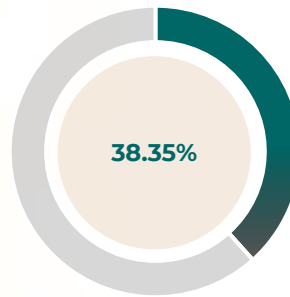
**Avance**  
**22.22%**

**Cirugías enero-junio 2021**

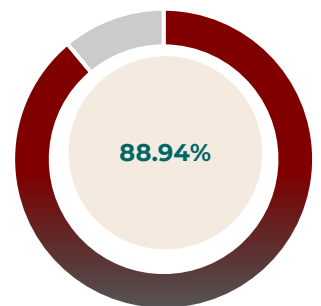


**Avance**  
**38.13%**

**% Ocupación Hospitalaria enero-junio 2020**



**% Ocupación Hospitalaria enero-junio 2021**



2021

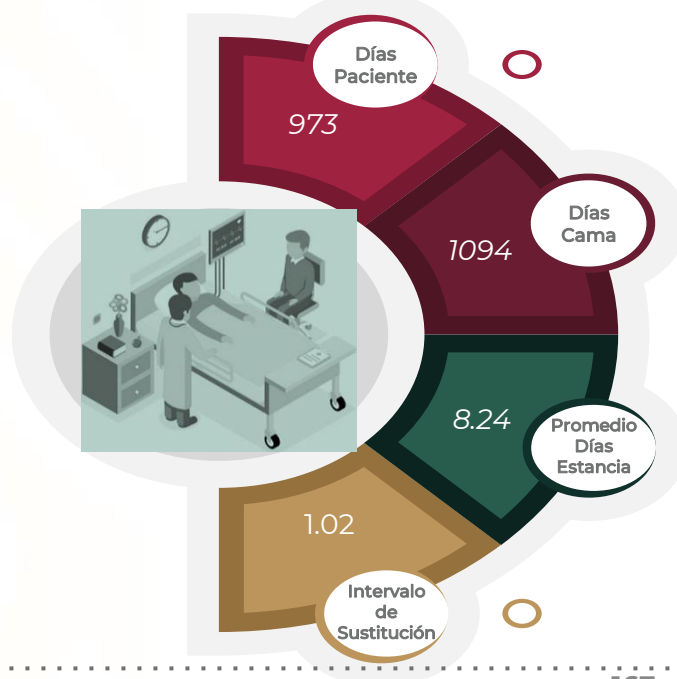
**Procedimientos enero-junio 2021**

0

2020

**Procedimientos enero-junio 2020**

1,623



## CIRUGÍA PLÁSTICA 104 C

### Comparativo de Productividad enero – junio/2020-2021

Actividad	2020				2021			
	Programado	Realizado	% de Avance	Status	Programado	Realizado	% de Avance	Status
Consultas de primera vez	1,137	404	35.53	R	363	22	6.06	R
Consultas subsecuentes	2,154	825	38.30	R	511	36	7.05	R
Interconsultas		43				235		
<b>Total, de consultas</b>	<b>3,291</b>	<b>1,272</b>	<b>38.66</b>	<b>R</b>	<b>874</b>	<b>482</b>	<b>55.15</b>	<b>R</b>
Ingresos		247				70		
Egresos	616	250	40.58	R	306	68	22.22	R
Intervenciones quirúrgicas	832	279	33.53	R	417	159	38.13	R
Procedimientos		1,623						
Días paciente	2,510	912	36.33	R	1,283	973	75.84	R
Días cama	3,276	2,378	72.59	R	1,991	1,094	54.95	R
Porcentaje de ocupación	76.62	38.35	50.05	R	64.44	88.94	138.02	V

#### Semaforización

#### Estatus

Cumplimiento del 97.00% o más de sus metas



Cumpliendo entre el 90.00% y el 96.99% de sus metas



Cumplimiento del 89.99% o menos de sus metas



 No Aplica

## CIRUGÍA PLÁSTICA 104 C

### 20 Principales Motivos de Consulta enero-junio 2021

Código	Causa	Femenino	Masculino	Total	%
S610	Herida de dedo(s) de la mano, sin daño de la(s) uña(s)	25	38	63	26.81
F432	Trastornos de adaptación	22	23	45	19.15
R458	Otros síntomas y signos que involucran el estado emocional	12	6	18	7.66
W549	Mordedura o ataque de perro, lugar no especificado	8	8	16	6.81
F431	Trastorno de estrés postraumático	1	12	13	5.53
L984	Úlcera crónica de la piel, no clasificada en otra parte	1	6	7	2.98
S098	Otros traumatismos de la cabeza, especificados	1	5	6	2.55
N642	Atrofia de la mama	5	0	5	2.13
Q308	Otras malformaciones congénitas de la nariz	2	1	3	1.28
S011	Herida del párpado y de la región periocular	2	1	3	1.28
S822	Fractura de la diáfisis de la tibia	1	2	3	1.28
V99X	Accidente de transporte no especificado	1	2	3	1.28
D210	Tumor benigno del tejido conjuntivo y de otros tejidos blandos de cabeza, cara y cuello	1	1	2	0.85
L908	Otros trastornos atróficos de la piel	2	0	2	0.85
N189	Enfermedad renal crónica, no especificada	1	1	2	0.85
Q173	Otras deformidades del pabellón auricular	1	1	2	0.85
S005	Traumatismo superficial del labio y de la cavidad bucal	0	2	2	0.85
S026	Fractura del maxilar inferior	1	1	2	0.85
T141	Herida de región no especificada del cuerpo	1	1	2	0.85
C068	Lesión de sitios contiguos de otras partes y de las no especificadas de la boca	1	0	1	0.43
	Otros	15	20	35	14.89
<b>TOTAL</b>		<b>104</b>	<b>131</b>	<b>235</b>	<b>100.00</b>

## CIRUGÍA PLÁSTICA 104 C

### 20 Principales Motivos de Consulta por grupo de edad y sexo enero – junio 2021

Causa	<1		1-4		5-14		15-19		20-24		25-44	
	f	m	f	m	f	m	f	m	f	m	f	m
Herida de dedo(s) de la mano, sin daño de la(s) uña(s)	0	1	5	4	5	4	1	10	3	2	6	12
Trastornos de adaptación	0	0	0	1	1	0	1	11	4	1	12	8
Otros síntomas y signos que involucran el estado emocional	2	1	0	0	1	0	4	3	3	0	2	1
Mordedura o ataque de perro, lugar no especificado	0	0	2	1	3	4	1	0	1	1	0	0
Trastorno de estrés postraumático	0	0	0	0	0	0	0	0	0	0	0	12
Úlcera crónica de la piel, no clasificada en otra parte	0	0	0	0	0	0	0	0	0	0	0	1
Otros traumatismos de la cabeza, especificados	0	0	0	1	0	0	0	2	0	2	1	0
Atrofia de la mama	0	0	0	0	0	0	0	0	0	0	1	0
Otras malformaciones congénitas de la nariz	0	0	0	0	1	0	0	0	0	0	0	1
Herida del párpado y de la región periocular	0	0	0	0	2	0	0	0	0	0	0	0
Fractura de la diáfisis de la tibia	0	0	0	0	0	0	0	0	1	2	0	0
Accidente de transporte no especificado	0	0	0	0	0	1	0	0	0	0	1	1
Tumor benigno del tejido conjuntivo y de otros tejidos blandos de cabeza, cara y cuello	0	0	0	0	0	0	0	0	1	0	0	1
Otros trastornos atróficos de la piel	0	0	0	0	0	0	0	0	0	0	2	0
Enfermedad renal crónica, no especificada	0	0	0	0	0	0	0	0	0	0	0	0
Otras deformidades del pabellón auricular	0	0	0	0	0	0	1	1	0	0	0	0
Traumatismo superficial del labio y de la cavidad bucal	0	0	0	1	0	0	0	0	0	0	0	1
Fractura del maxilar inferior	0	0	0	0	0	1	0	0	0	0	1	0
Herida de región no especificada del cuerpo	0	0	0	0	0	0	0	1	0	0	0	0
Lesión de sitios contiguos de otras partes y de las no especificadas de la boca	0	0	0	0	0	0	1	0	0	0	0	0
Otros	1	1	2	0	0	1	1	3	1	4	3	8
<b>TOTAL</b>	<b>3</b>	<b>3</b>	<b>9</b>	<b>8</b>	<b>13</b>	<b>11</b>	<b>10</b>	<b>31</b>	<b>14</b>	<b>12</b>	<b>29</b>	<b>46</b>

## CIRUGÍA PLÁSTICA 104 C

### 20 Principales Motivos de Consulta por grupo de edad y sexo enero – junio 2021

Causa	45 – 59		60 - 64		65 o +		Total, Femenino	Total, Masculino	Total, general
	f	m	f	m	f	m			
Herida de dedo(s) de la mano, sin daño de la(s) uña(s)	2	4	1	1	2	0	25	38	63
Trastornos de adaptación	3	0	0	2	1	0	22	23	45
Otros síntomas y signos que involucran el estado emocional	0	0	0	0	0	1	12	6	18
Mordedura o ataque de perro, lugar no especificado	1	1	0	1	0	0	8	8	16
Trastorno de estrés postraumático	1	0	0	0	0	0	1	12	13
Úlcera crónica de la piel, no clasificada en otra parte	0	4	0	0	1	1	1	6	7
Otros traumatismos de la cabeza, especificados	0	0	0	0	0	0	1	5	6
Atrofia de la mama	4	0	0	0	0	0	5	0	5
Otras malformaciones congénitas de la nariz	1	0	0	0	0	0	2	1	3
Herida del párpado y de la región periocular	0	1	0	0	0	0	2	1	3
Fractura de la diáfisis de la tibia	0	0	0	0	0	0	1	2	3
Accidente de transporte no especificado	0	0	0	0	0	0	1	2	3
Tumor benigno del tejido conjuntivo y de otros tejidos blandos de cabeza, cara y cuello	0	0	0	0	0	0	1	1	2
Otros trastornos atróficos de la piel	0	0	0	0	0	0	2	0	2
Enfermedad renal crónica, no especificada	1	0	0	0	0	1	1	1	2
Otras deformidades del pabellón auricular	0	0	0	0	0	0	1	1	2
Traumatismo superficial del labio y de la cavidad bucal	0	0	0	0	0	0	0	2	2
Fractura del maxilar inferior	0	0	0	0	0	0	1	1	2
Herida de región no especificada del cuerpo	0	0	0	0	1	0	1	1	2
Lesión de sitios contiguos de otras partes y de las no especificadas de la boca	0	0	0	0	0	0	1	0	1
Otros	4	2	1	1	2	0	15	20	35
<b>TOTAL</b>	<b>17</b>	<b>12</b>	<b>2</b>	<b>5</b>	<b>7</b>	<b>3</b>	<b>104</b>	<b>131</b>	<b>235</b>

## CIRUGÍA PLÁSTICA 104 C

### 20 Principales Motivos de Egresos enero – junio 2021

Código	Causa	Femenino	Masculino	Total
Q308	Otras malformaciones congénitas de la nariz	4	3	7
S023	Fractura del suelo de la órbita	0	7	7
L984	Úlcera crónica de la piel, no clasificada en otra parte	2	4	6
N642	Atrofia de la mama	6	0	6
Z901	Ausencia adquirida de mama(s)	5	0	5
N648	Otros trastornos especificados de la mama	3	0	3
C509	Tumor maligno de la mama, parte no especificada	2	0	2
J348	Otros trastornos especificados de la nariz y de los senos paranasales	1	1	2
L908	Otros trastornos atróficos de la piel	2	0	2
M950	Deformidad adquirida de la nariz	1	1	2
S028	Fractura de otros huesos del cráneo y de la cara	1	1	2
S029	Fractura del cráneo y de los huesos de la cara, parte no especificada	0	2	2
C068	Lesión de sitios contiguos de otras partes y de las no especificadas de la boca	0	1	1
D486	Tumor de comportamiento incierto o desconocido de la mama	1	0	1
E881	Lipodistrofia, no clasificada en otra parte	1	0	1
G560	Síndrome del túnel carpiano	1	0	1
G570	Lesión del nervio ciático	0	1	1
H024	Blefaroptosis	0	1	1
Q273	Malformación arteriovenosa periférica	1	0	1
Q278	Otras malformaciones congénitas del sistema vascular periférico, especificadas	1	0	1
	Otros	4	10	14
	<b>TOTAL</b>	<b>36</b>	<b>32</b>	<b>68</b>

## CIRUGÍA PLÁSTICA 104 C

### 20 Principales Motivos de Egresos por grupo de edad y sexo enero – junio 2021

Causa	<1		1-4		5-14		15-19		20-24		25-44	
	f	m	f	m	f	m	f	m	f	m	f	m
Otras malformaciones congénitas de la nariz	0	0	0	0	0	0	2	0	0	1	2	0
Fractura del suelo de la órbita	0	0	0	0	0	0	0	2	0	1	0	2
Úlcera crónica de la piel, no clasificada en otra parte	0	0	0	0	0	0	0	1	0	0	2	2
Atrofia de la mama	0	0	0	0	0	0	0	0	0	0	0	0
Ausencia adquirida de mama(s)	0	0	0	0	0	0	0	0	0	0	3	0
Otros trastornos especificados de la mama	0	0	0	0	0	0	0	0	0	0	0	0
Tumor maligno de la mama, parte no especificada	0	0	0	0	0	0	0	0	0	0	1	0
Otros trastornos especificados de la nariz y de los senos paranasales	0	0	0	0	0	0	0	1	1	0	0	0
Otros trastornos atróficos de la piel	0	0	0	0	0	0	0	0	0	0	0	0
Deformidad adquirida de la nariz	0	0	0	0	0	0	0	0	1	1	0	0
Fractura de otros huesos del cráneo y de la cara	0	0	0	0	0	0	1	1	0	0	0	0
Fractura del cráneo y de los huesos de la cara, parte no especificada	0	0	0	0	0	0	0	1	0	1	0	0
Lesión de sitios contiguos de otras partes y de las no especificadas de la boca	0	0	0	0	0	0	0	0	0	0	0	1
Tumor de comportamiento incierto o desconocido de la mama	0	0	0	0	0	0	0	0	0	0	0	0
Lipodistrofia, no clasificada en otra parte	0	0	0	0	0	0	0	0	1	0	0	0
Síndrome del túnel carpiano	0	0	0	0	0	0	0	0	0	0	0	0
Lesión del nervio ciático	0	0	0	0	0	0	0	0	0	0	0	1
Blefaroptosis	0	0	0	0	0	0	0	0	0	0	0	0
Malformación arteriovenosa periférica	0	0	0	0	0	0	0	0	0	0	1	0
Otras malformaciones congénitas del sistema vascular periférico, especificadas	0	0	0	0	0	0	0	0	0	0	1	0
Otros	0	0	0	0	0	1	0	1	0	3	3	3
<b>TOTAL</b>	<b>0</b>	<b>0</b>	<b>0</b>	<b>0</b>	<b>0</b>	<b>1</b>	<b>3</b>	<b>7</b>	<b>3</b>	<b>7</b>	<b>13</b>	<b>9</b>



## CIRUGÍA PLÁSTICA 104 C

### 20 Principales Motivos de Egresos por grupo de edad y sexo enero – junio 2021

Causa	45 – 59		60 - 64		65 o +		Total, Femenino	Total, Masculino	Total, general
	f	m	f	m	f	m			
Otras malformaciones congénitas de la nariz	0	2	0	0	0	0	4	3	7
Fractura del suelo de la órbita	0	2	0	0	0	0	0	7	7
Úlcera crónica de la piel, no clasificada en otra parte	0	0	0	0	0	1	2	4	6
Atrofia de la mama	5	0	1	0	0	0	6	0	6
Ausencia adquirida de mama(s)	2	0	0	0	0	0	5	0	5
Otros trastornos especificados de la mama	2	0	0	0	1	0	3	0	3
Tumor maligno de la mama, parte no especificada	0	0	1	0	0	0	2	0	2
Otros trastornos especificados de la nariz y de los senos paranasales	0	0	0	0	0	0	1	1	2
Otros trastornos atróficos de la piel	2	0	0	0	0	0	2	0	2
Deformidad adquirida de la nariz	0	0	0	0	0	0	1	1	2
Fractura de otros huesos del cráneo y de la cara	0	0	0	0	0	0	1	1	2
Fractura del cráneo y de los huesos de la cara, parte no especificada	0	0	0	0	0	0	0	2	2
Lesión de sitios contiguos de otras partes y de las no especificadas de la boca	0	0	0	0	0	0	0	1	1
Tumor de comportamiento incierto o desconocido de la mama	1	0	0	0	0	0	1	0	1
Lipodistrofia, no clasificada en otra parte	0	0	0	0	0	0	1	0	1
Síndrome del túnel carpiano	1	0	0	0	0	0	1	0	1
Lesión del nervio ciático	0	0	0	0	0	0	0	1	1
Blefaroptosis	0	0	0	0	0	1	0	1	1
Malformación arteriovenosa periférica	0	0	0	0	0	0	1	0	1
Otras malformaciones congénitas del sistema vascular periférico, especificadas	0	0	0	0	0	0	1	0	1
Otros	1	1	0	1	0	0	4	10	14
<b>TOTAL</b>	<b>14</b>	<b>5</b>	<b>2</b>	<b>1</b>	<b>1</b>	<b>2</b>	<b>36</b>	<b>32</b>	<b>68</b>

## CIRUGÍA PLÁSTICA 104 C

### 20 Principales Cirugías enero – junio 2021

Código	Causa	Femenino	Masculino	Total
00.F9	Curación de herida	834	1086	1920
86.22	Desbridamiento lavado quirúrgico y reconstrucción	5	5	10
863X	Otra extirpación local o destrucción de lesión o tejido de piel y tejido subcutáneo	3	7	10
93.99	Terapia de presión negativa de tejidos blandos	3	5	8
21.87	Otra rinoplastia	5	2	7
21.88	Otra septoplastía	3	4	7
85.99	Otra operación sobre la mama	7	0	7
76.70	Reducción de fractura facial, no especificada de otra manera	1	5	6
86.72	Avance de pedículo o colgajo	2	4	6
86.83	Operación plástica de reducción de tamaño	6	0	6
08.70	Reconstrucción de párpado, no especificado de otra manera	4	1	5
16.98	Otras operaciones sobre órbita	0	4	4
21.99	Otra operación sobre la nariz	4	0	4
27.69	Otra reparación plástica de paladar	2	2	4
54.99	Otra operación de la región abdominal	3	1	4
76.76	Reducción abierta de fractura mandibular	2	2	4
85.84	Colgajo sobre la mama	4	0	4
76.79	Otra reducción abierta de fractura facial	1	2	3
85.70	Reconstrucción total de la mama, no especificada de otra manera	3	0	3
85.71	Reconstrucción total de mama con colgajo mucocutáneo dorsal ancho	3	0	3
	Otros	28	29	57
<b>TOTAL</b>		<b>923</b>	<b>1,159</b>	<b>2,082</b>

## CIRUGÍA PLÁSTICA 104 C

### 20 Principales Cirugías por grupo de edad y sexo enero – junio 2021

Causa	<1		1-4		5-14		15-19		20-24		25-44	
	f	m	f	m	f	m	f	m	f	m	f	m
Curación de herida	40	62	79	83	62	118	60	156	82	134	248	223
Desbridamiento lavado quirúrgico y reconstrucción	0	0	0	0	0	0	1	0	0	2	2	1
Otra extirpación local o destrucción de lesión o tejido de piel y tejido subcutáneo	0	0	0	0	0	0	0	2	0	1	0	4
Terapia de presión negativa de tejidos blandos	0	0	0	0	0	0	1	0	0	3	0	2
Otra rinoplastia	0	0	0	0	0	0	3	0	1	0	1	1
Otra septoplastia	0	0	0	0	0	0	0	1	1	2	2	0
Otra operación sobre la mama	0	0	0	0	0	0	0	0	1	0	1	0
Reducción de fractura facial, no especificada de otra manera	0	0	0	0	0	0	1	0	0	4	0	0
Avance de pedículo o colgajo	0	0	0	0	0	0	2	2	0	1	0	0
Operación plástica de reducción de tamaño	0	0	0	0	0	0	0	0	2	0	1	0
Reconstrucción de párpado, no especificado de otra manera	0	0	0	0	0	0	0	0	0	0	1	1
Otras operaciones sobre órbita	0	0	0	0	0	0	0	1	0	0	0	1
Otra operación sobre la nariz	0	0	0	0	0	0	0	0	2	0	2	0
Otra reparación plástica de paladar	0	1	2	1	0	0	0	0	0	0	0	0
Otra operación de la región abdominal	0	0	0	0	0	0	0	0	0	0	2	1
Reducción abierta de fractura mandibular	0	0	0	0	0	0	0	0	2	1	0	1
Colgajo sobre la mama	0	0	0	0	0	0	0	0	0	0	1	0
Otra reducción abierta de fractura facial	0	0	0	0	0	0	0	1	0	0	1	1
Reconstrucción total de la mama, no especificada de otra manera	0	0	0	0	0	0	0	0	0	0	0	0
Reconstrucción total de mama con colgajo mucocutáneo dorsal ancho	0	0	0	0	0	0	0	0	0	0	2	0
Otros	0	0	1	1	0	2	1	3	2	6	9	8
<b>TOTAL</b>	<b>40</b>	<b>63</b>	<b>82</b>	<b>85</b>	<b>62</b>	<b>120</b>	<b>69</b>	<b>166</b>	<b>93</b>	<b>154</b>	<b>273</b>	<b>244</b>

## CIRUGÍA PLÁSTICA 104 C

### 20 Principales Cirugías por grupo de edad y sexo enero – junio 2021

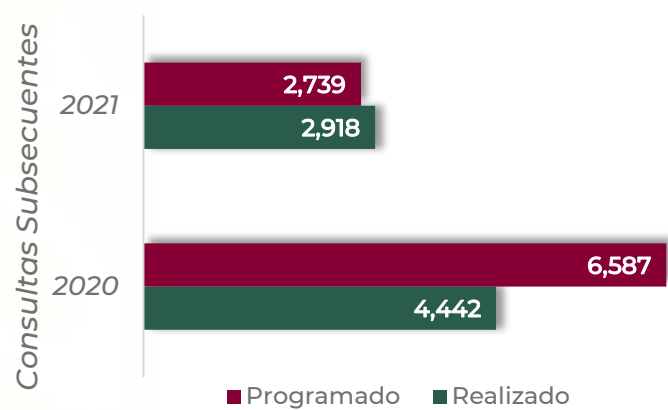
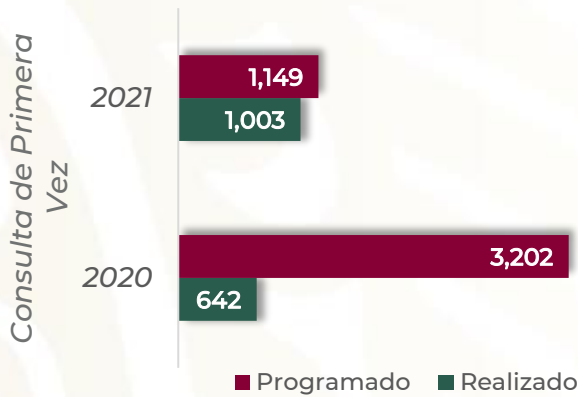
Causa	45 – 59		60 - 64		65 o +		Total, Femenino	Total, Masculino	Total, general
	f	m	f	m	f	m			
Curación de herida	208	220	13	30	42	60	834	1,086	1,920
Desbridamiento lavado quirúrgico y reconstrucción	1	0	0	1	1	1	5	5	10
Otra extirpación local o destrucción de lesión o tejido de piel y tejido subcutáneo	3	0	0	0	0	0	3	7	10
Terapia de presión negativa de tejidos blandos	0	0	0	0	2	0	3	5	8
Otra rinoplastia	0	1	0	0	0	0	5	2	7
Otra septoplastia	0	1	0	0	0	0	3	4	7
Otra operación sobre la mama	3	0	1	0	1	0	7	0	7
Reducción de fractura facial, no especificada de otra manera	0	0	0	1	0	0	1	5	6
Avance de pedículo o colgajo	0	1	0	0	0	0	2	4	6
Operación plástica de reducción de tamaño	3	0	0	0	0	0	6	0	6
Reconstrucción de párpado, no especificado de otra manera	2	0	1	0	0	0	4	1	5
Otras operaciones sobre órbita	0	2	0	0	0	0	0	4	4
Otra operación sobre la nariz	0	0	0	0	0	0	4	0	4
Otra reparación plástica de paladar	0	0	0	0	0	0	2	2	4
Otra operación de la región abdominal	1	0	0	0	0	0	3	1	4
Reducción abierta de fractura mandibular	0	0	0	0	0	0	2	2	4
Colgajo sobre la mama	3	0	0	0	0	0	4	0	4
Otra reducción abierta de fractura facial	0	0	0	0	0	0	1	2	3
Reconstrucción total de la mama, no especificada de otra manera	3	0	0	0	0	0	3	0	3
Reconstrucción total de mama con colgajo mucocutáneo dorsal ancho	1	0	0	0	0	0	3	0	3
Otros	12	3	1	2	2	4	28	29	57
<b>TOTAL</b>	<b>240</b>	<b>228</b>	<b>16</b>	<b>34</b>	<b>48</b>	<b>65</b>	<b>923</b>	<b>1,159</b>	<b>2,082</b>

## CIRUGÍA PLÁSTICA 104 C

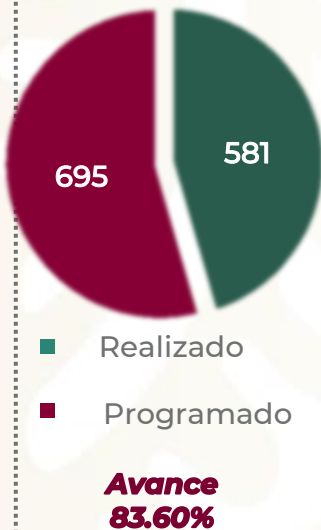
### Recursos Humanos enero – junio 2021

Categoría	Turno					Total
	Completo	Matutino	Vespertino	Nocturno	Sab, dom y fest	
<b>Rama médica</b>						
Jefe de servicios	1	0	0	0	0	1
Medico especialista "A"	0	6	0	0	0	6
Cirujano dentista A	0	2	0	0	0	2
Medico especialista B	0	1	0	0	0	1
Medico especialista C	0	2	0	0	0	2
<b>Rama de enfermería</b>						
Enfermera general titulada A	0	4	1	3	0	8
Auxiliar de enfermería A	0	0	2	0	0	2
Enfermera general titulada B	0	0	0	1	0	1
Enfermera general titulada C	0	2	2	0	0	4
Enfermera especialista C	0	0	1	1	0	2
<b>Rama paramédica</b>						
Psicólogo clínico	0	1	0	0	0	1
Afanadora	0	3	2	1	3	9
Camillero	0	1	1	0	0	2
Lavandera en hospital	0	1	0	0	0	1
<b>Rama administrativa</b>						
Apoyo administrativo en salud A7	0	1	0	0	0	1
Apoyo administrativo en salud A6	0	3	0	0	0	3
Apoyo administrativo en salud A5	0	1	0	0	0	1
Apoyo administrativo en salud A4	0	3	0	0	0	3
Apoyo administrativo en salud A2	0	0	1	0	1	2
<b>Total</b>	<b>1</b>	<b>31</b>	<b>10</b>	<b>6</b>	<b>4</b>	<b>52</b>

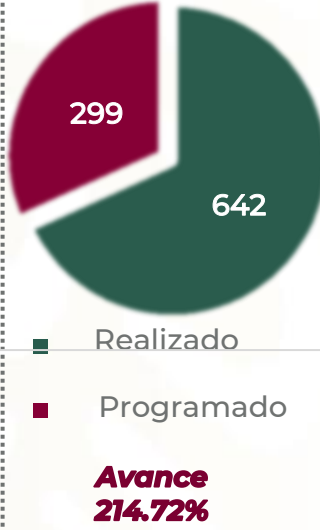
# UROLOGÍA 105 A



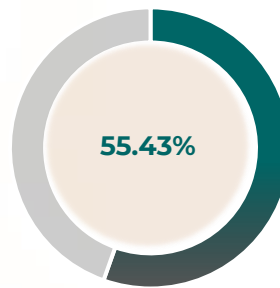
**Egresos enero-junio 2021**



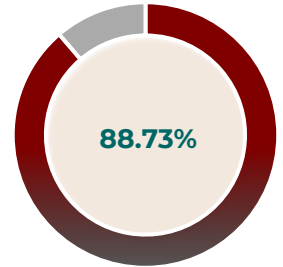
**Cirugías enero-junio 2021**



**% Ocupación Hospitalaria enero-junio 2020**



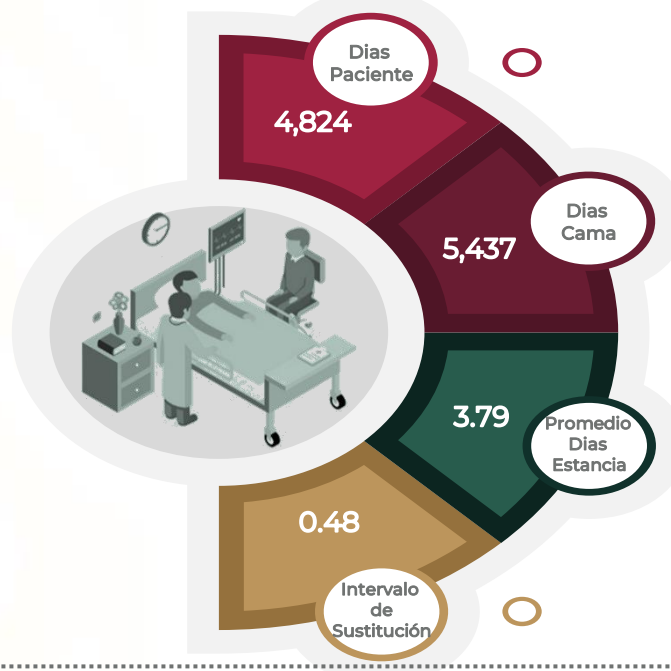
**% Ocupación Hospitalaria enero-junio 2021**



**Procedimientos enero-junio 2021**



**Procedimientos enero-junio 2020**



## UROLOGÍA 105 A

### Comparativo de Productividad enero - junio/2020-2021

Actividad	2020				2021			
	Programado	Realizado	% de Avance	Status	Programado	Realizado	% de Avance	Status
Consultas de primera vez	3,202	642	20.05	R	1,149	1,003	87.29	R
Consultas subsecuentes	6,587	4,442	67.44	R	2,739	2,918	106.54	V
Interconsultas		0				0		
<b>Total, de consultas</b>	<b>9,789</b>	<b>5,084</b>	<b>51.94</b>	<b>R</b>	<b>3,888</b>	<b>3,921</b>	<b>100.85</b>	<b>V</b>
Ingresos		625				599		
Egresos	1,392	627	45.04	R	695	581	83.60	R
Intervenciones quirúrgicas	594	422	71.04	R	299	642	214.72	V
Procedimientos		427				474		
Días paciente	7,503	4,451	59.32	R	3,750	4,824	128.64	V
Días cama	8,008	8,030	100.27	V	4,706	5,437	115.53	V
Porcentaje de ocupación	93.69	55.43	59.16	R	79.69	88.73	111.35	V

Semaforización	Estatus
Cumplimiento del 97.00% o más de sus metas	V
Cumpliendo entre el 90.00% y el 96.99% de sus metas	A
Cumplimiento del 89.99% o menos de sus metas	R

 No Aplica



## UROLOGÍA 105 A

### 20 Principales Motivos de Consulta enero - junio 2021

Código	Causa	Femenino	Masculino	Total	%
N40X	Hiperplasia de la próstata	0	1,289	1,289	32.87
N200	Calculo del riñón	512	463	975	24.87
C61X	Tumor maligno de la próstata	0	313	313	7.98
N201	Calculo del uréter	178	131	309	7.88
N433	Hidrocele, no especificado	0	75	75	1.91
N359	Estrechez uretral, no especificada	11	58	69	1.76
C621	Tumor maligno del testículo descendido	0	67	67	1.71
N390	Infección de vías urinarias, sitio no especificado	42	17	59	1.50
C679	Tumor maligno de la vejiga urinaria, parte no especificada	18	35	53	1.35
C64X	Tumor maligno del riñón, excepto de la pelvis renal	27	24	51	1.30
I861	Varices escrotales	0	39	39	0.99
N47X	Prepucio redundante, fimosis y parafimosis	0	36	36	0.92
N210	Calculo en la vejiga	11	14	25	0.64
N811	Cistocele	25	0	25	0.64
N393	Incontinencia urinaria por tensión	20	3	23	0.59
N820	Fistula vesicovaginal	19	0	19	0.48
N311	Vejiga neuropática refleja, no clasificada en otra parte	6	8	14	0.36
Q610	Quiste renal solitario congénito	7	7	14	0.36
N459	Orquitis, epididimitis y orquiepididimitis sin absceso	0	13	13	0.33
N028	Hematuria recurrente y persistente, otras	7	5	12	0.31
	Otros	138	303	441	11.25
<b>TOTAL</b>		<b>1,021</b>	<b>2,900</b>	<b>3,921</b>	<b>100.00</b>



## UROLOGÍA 105 A

### 20 Principales Motivos de Consulta por grupo de edad y sexo enero - junio 2021

Causa	<1		1-4		5-14		15-19		20-24		25-44	
	f	m	f	m	f	m	f	m	f	m	f	m
Hiperplasia de la próstata	0	0	0	0	0	0	0	4	0	10	0	59
Calculo del riñón	0	0	0	1	0	2	10	7	14	10	184	87
Tumor maligno de la próstata	0	0	0	0	0	0	0	2	0	3	0	9
Calculo del uréter	0	0	0	0	0	0	2	2	5	4	61	40
Hidrocele, no especificado	0	0	0	0	0	0	0	2	0	14	0	19
Estrechez uretral, no especificada	0	0	0	0	0	0	0	6	0	0	1	8
Tumor maligno del testículo descendido	0	0	0	0	0	0	0	7	0	8	0	35
Infección de vías urinarias, sitio no especificado	0	0	0	0	0	0	1	0	0	0	17	3
Tumor maligno de la vejiga urinaria, parte no especificada	0	0	0	0	0	0	0	0	0	1	3	1
Tumor maligno del riñón, excepto de la pelvis renal	0	0	0	0	0	0	0	0	0	1	7	4
Varices escrotales	0	0	0	0	0	0	0	3	0	8	0	16
Prepucio redundante, fimosis y parafimosis	0	0	0	0	0	0	0	0	0	6	0	14
Calculo en la vejiga	0	0	0	0	0	0	1	0	0	0	2	2
Cistocele	0	0	0	0	0	0	0	0	0	0	7	0
Incontinencia urinaria por tensión	0	0	0	0	0	0	0	0	1	0	5	0
Fistula vesicovaginal	0	0	0	0	0	0	4	0	0	0	8	0
Vejiga neuropática refleja, no clasificada en otra parte	0	0	0	0	0	0	0	0	2	0	2	2
Quiste renal solitario congénito	0	0	0	0	0	0	0	0	1	0	2	3
Orquitis, epididimitis y orquiepididimitis sin absceso	0	0	0	0	0	0	0	0	0	0	0	5
Hematuria recurrente y persistente, otras	0	0	0	0	0	0	0	0	1	0	0	1
Otros	0	0	1	0	0	1	4	12	8	21	36	84
<b>TOTAL</b>	<b>0</b>	<b>0</b>	<b>1</b>	<b>1</b>	<b>0</b>	<b>3</b>	<b>22</b>	<b>45</b>	<b>32</b>	<b>86</b>	<b>335</b>	<b>392</b>

## UROLOGÍA 105 A

### 20 Principales Motivos de Consulta por grupo de edad y sexo enero - junio 2021

Causa	45 - 59		60 - 64		65 o +		Total, Femenino	Total, Masculino	Total, general
	f	m	f	m	f	m			
Hiperplasia de la próstata	0	337	0	233	0	646	0	1,289	1,289
Calculo del riñón	194	145	52	61	58	150	512	463	975
Tumor maligno de la próstata	0	48	0	39	0	212	0	313	313
Calculo del uréter	79	47	15	15	16	23	178	131	309
Hidrocele, no especificado	0	23	0	4	0	13	0	75	75
Estrechez uretral, no especificada	6	14	2	9	2	21	11	58	69
Tumor maligno del testículo descendido	0	11	0	2	0	4	0	67	67
Infección de vías urinarias, sitio no especificado	15	7	2	2	7	5	42	17	59
Tumor maligno de la vejiga urinaria, parte no especificada	9	6	2	4	4	23	18	35	53
Tumor maligno del riñón, excepto de la pelvis renal	16	8	2	1	2	10	27	24	51
Varices escrotales	0	7	0	1	0	4	0	39	39
Prepucio redundante, fimosis y parafimosis	0	8	0	4	0	4	0	36	36
Calculo en la vejiga	8	6	0	5	0	1	11	14	25
Cistocele	6	0	2	0	10	0	25	0	25
Incontinencia urinaria por tensión	9	2	1	0	4	1	20	3	23
Fistula vesicovaginal	6	0	0	0	1	0	19	0	19
Vejiga neuropática refleja, no clasificada en otra parte	1	2	0	1	1	3	6	8	14
Quiste renal solitario congénito	1	3	1	1	2	0	7	7	14
Orquitis, epididimitis y orquiepididimitis sin absceso	0	5	0	1	0	2	0	13	13
Hematuria recurrente y persistente, otras	4	2	0	1	2	1	7	5	12
Otros	58	93	10	40	21	52	138	303	441
<b>TOTAL</b>	<b>412</b>	<b>774</b>	<b>89</b>	<b>424</b>	<b>130</b>	<b>1,175</b>	<b>1,021</b>	<b>2,900</b>	<b>3,921</b>

## UROLOGÍA 105 A

### 20 Principales Motivos de Egresos enero – junio 2021

Código	Causa	Femenino	Masculino	Total
N40X	Hiperplasia de la próstata	0	127	127
N200	Calculo del riñón	65	24	89
N201	Calculo del uréter	58	31	89
N210	Calculo en la vejiga	4	7	11
C621	Tumor maligno del testículo descendido	0	10	10
R02X	Gangrena, no clasificada en otra parte	0	10	10
C679	Tumor maligno de la vejiga urinaria, parte no especificada	2	7	9
N359	Estrechez uretral, no especificada	0	9	9
C64X	Tumor maligno del riñón, excepto de la pelvis renal	2	6	8
R31X	Hematuria, no especificada	2	6	8
C61X	Tumor maligno de la próstata	0	7	7
C629	Tumor maligno del testículo, no especificado	0	7	7
N111	Pielonefritis crónica obstructiva	7	0	7
N132	Hidronefrosis con obstrucción por cálculos del riñón y del uréter	4	3	7
N151	Absceso renal y perirrenal	7	0	7
N390	Infección de vías urinarias, sitio no especificado	5	2	7
N492	Trastornos inflamatorios del escroto	0	6	6
M726	Fascitis necrotizante	0	5	5
N820	Fistula vesicovaginal	5	0	5
C602	Tumor maligno del cuerpo del pene	0	4	4
	Otros	48	101	149
	<b>TOTAL</b>	<b>209</b>	<b>372</b>	<b>581</b>

## UROLOGÍA 105 A

### 20 Principales Motivos de Egresos por grupo de edad y sexo enero - junio 2021

Causa	15 -19		20 - 24		25 - 44		45 - 59	
	f	m	f	m	f	m	f	m
Hiperplasia de la próstata	0	0	0	0	0	0	0	44
Calculo del riñón	1	0	3	0	29	6	20	11
Calculo del uréter	2	0	6	0	13	10	28	14
Calculo en la vejiga	2	0	0	0	0	3	2	1
Tumor maligno del testículo descendido	0	2	0	1	0	4	0	2
Gangrena, no clasificada en otra parte	0	0	0	0	0	1	0	3
Tumor maligno de la vejiga urinaria, parte no especificada	0	0	0	0	0	0	2	3
Estrechez uretral, no especificada	0	1	0	0	0	0	0	3
Tumor maligno del riñón, excepto de la pelvis renal	0	0	0	0	0	0	2	3
Hematuria, no especificada	0	0	1	0	1	0	0	4
Tumor maligno de la próstata	0	0	0	0	0	1	0	1
Tumor maligno del testículo, no especificado	0	2	0	1	0	3	0	1
Pielonefritis crónica obstructiva	0	0	0	0	4	0	3	0
Hidronefrosis con obstrucción por cálculos del riñón y del uréter	1	0	0	0	1	0	1	2
Absceso renal y perirrenal	0	0	1	0	0	0	2	0
Infección de vías urinarias, sitio no especificado	0	0	0	0	2	2	1	0
Trastornos inflamatorios del escroto	0	1	0	0	0	0	0	3
Fascitis necrotizante	0	0	0	0	0	2	0	1
Fistula vesicovaginal	3	0	0	0	2	0	0	0
Tumor maligno del cuerpo del pene	0	0	0	0	0	0	0	4
Otros	0	3	2	8	15	31	17	34
<b>TOTAL</b>	<b>9</b>	<b>9</b>	<b>13</b>	<b>10</b>	<b>67</b>	<b>63</b>	<b>78</b>	<b>134</b>

## UROLOGÍA 105 A

### 20 Principales Motivos de Egresos por grupo de edad y sexo enero - junio 2021

Causa	60 - 64		65 o +		Total, Femenino	Total, Masculino	Total, general
	f	m	f	m			
Hiperplasia de la próstata	0	18	0	65	0	127	127
Calculo del riñón	8	4	4	3	65	24	89
Calculo del uréter	7	4	2	3	58	31	89
Calculo en la vejiga	0	1	0	2	4	7	11
Tumor maligno del testículo descendido	0	0	0	1	0	10	10
Gangrena, no clasificada en otra parte	0	3	0	3	0	10	10
Tumor maligno de la vejiga urinaria, parte no especificada	0	1	0	3	2	7	9
Estrecheces uretral, no especificada	0	0	0	5	0	9	9
Tumor maligno del riñón, excepto de la pelvis renal	0	0	0	3	2	6	8
Hematuria, no especificada	0	2	0	0	2	6	8
Tumor maligno de la próstata	0	3	0	2	0	7	7
Tumor maligno del testículo, no especificado	0	0	0	0	0	7	7
Pielonefritis crónica obstructiva	0	0	0	0	7	0	7
Hidronefrosis con obstrucción por cálculos del riñón y del uréter	1	0	0	1	4	3	7
Absceso renal y perirrenal	2	0	2	0	7	0	7
Infección de vías urinarias, sitio no especificado	1	0	1	0	5	2	7
Trastornos inflamatorios del escroto	0	0	0	2	0	6	6
Fascitis necrotizante	0	1	0	1	0	5	5
Fistula vesicovaginal	0	0	0	0	5	0	5
Tumor maligno del cuerpo del pene	0	0	0	0	0	4	4
Otros	4	6	10	19	48	101	149
<b>TOTAL</b>	<b>23</b>	<b>43</b>	<b>19</b>	<b>113</b>	<b>209</b>	<b>372</b>	<b>581</b>

## UROLOGÍA 105 A

### 20 Principales Defunciones enero - junio 2021

Código	Causa	Femenino	Masculino	Total
R572	Choque séptico	0	3	3
C621	Tumor maligno del testículo descendido	0	1	1
D374	Tumor de comportamiento incierto o desconocido del colon	1	0	1
R31X	Hematuria, no especificada	0	1	1
R652	Síndrome de respuesta inflamatoria sistémica de origen no infeccioso, sin falla orgánica	1	0	1
R688	Otros síntomas y signos generales especificados	0	1	1
<b>TOTAL</b>		<b>2</b>	<b>6</b>	<b>8</b>



## UROLOGÍA 105 A

### 20 Principales Defunciones por grupo de edad y sexo enero - junio 2021

Causa	<1		1-4		5-14		15-19		20-24		25-44	
	f	m	f	m	f	m	f	m	f	m	f	m
Choque séptico	0	0	0	0	0	0	0	0	0	0	0	0
Tumor maligno del testículo descendido	0	0	0	0	0	0	0	0	0	0	0	1
Tumor de comportamiento incierto o desconocido del colon	0	0	0	0	0	0	0	0	0	0	0	0
Hematuria, no especificada	0	0	0	0	0	0	0	0	0	0	0	0
Síndrome de respuesta inflamatoria sistémica de origen no infeccioso, sin falla orgánica	0	0	0	0	0	0	0	0	0	0	0	0
Otros síntomas y signos generales especificados	0	0	0	0	0	0	0	0	0	0	0	0
<b>TOTAL</b>	<b>0</b>	<b>0</b>	<b>0</b>	<b>0</b>	<b>0</b>	<b>0</b>	<b>0</b>	<b>0</b>	<b>0</b>	<b>0</b>	<b>0</b>	<b>1</b>

Causa	45-59		60-64		65 o +		Total, Femenino	Total, Masculino	Total, general
	f	m	f	m	f	m			
Choque séptico	0	1	0	1	0	1	0	3	3
Tumor maligno del testículo descendido	0	0	0	0	0	0	0	1	1
Tumor de comportamiento incierto o desconocido del colon	1	0	0	0	0	0	1	0	1
Hematuria, no especificada	0	1	0	0	0	0	0	1	1
Síndrome de respuesta inflamatoria sistémica de origen no infeccioso, sin falla orgánica	0	0	0	0	1	0	1	0	1
Otros síntomas y signos generales especificados	0	1	0	0	0	0	0	1	1
<b>TOTAL</b>	<b>1</b>	<b>3</b>	<b>0</b>	<b>1</b>	<b>1</b>	<b>1</b>	<b>2</b>	<b>6</b>	<b>8</b>

## UROLOGÍA 105 A

### 20 Principales Cirugías enero - junio 2021

Código	Causa	Femenino	Masculino	Total
57.32	Otra cistoscopia	106	100	206
56.31	Ureteroscopia	55	30	85
56.99	Otra operación sobre uréter	42	24	66
60.11	Biopsia cerrada [por aguja] [percutánea] de próstata	0	63	63
60.99	Otra operación sobre próstata	0	59	59
60.29	Otra prostatectomía transuretral	0	55	55
623X	Orquiectomía unilateral	0	39	39
57.99	Otra operación sobre vejiga	11	26	37
55.04	Nefrectomía percutánea con fragmentación	12	9	21
55.52	Nefrectomía de riñón restante	16	3	19
60.97	Otra destrucción transuretral de tejido prostático con otra termoterapia	0	18	18
86.22	Desbridamiento excisional de herida, infección o quemadura	1	17	18
55.51	Nefroureterectomía	14	3	17
598X	Cateterismo ureteral	8	9	17
86.22	Desbridamiento lavado quirúrgico y reconstrucción	1	12	13
57.31	Cistoscopia a través de estoma artificial	6	6	12
57.89	Otra reparación de vejiga	7	5	12
62.99	Otra operación sobre testículo	0	11	11
554X	Nefrectomía parcial	5	4	9
57.18	Otra cistostomía suprapúbica	0	8	8
	Otros	92	239	331
<b>TOTAL</b>		<b>376</b>	<b>740</b>	<b>1,116</b>

## UROLOGÍA 105 A

### 20 Principales Cirugías por grupo de edad y sexo enero - junio 2021

Causa	15 - 19		20 - 24		25 - 44		45 - 59	
	f	m	f	m	f	m	f	m
Otra cistoscopia	3	2	5	2	43	26	42	31
Ureteroscopia	1	3	9	0	16	10	22	11
Otra operación sobre uréter	1	1	1	0	15	7	16	13
Biopsia cerrada [por aguja] [percutánea] de próstata	0	1	0	0	0	0	0	16
Otra operación sobre próstata	0	0	0	0	0	0	0	20
Otra prostatectomía transuretral	0	0	0	0	0	0	0	19
Orquiectomía unilateral	0	5	0	5	0	13	0	8
Otra operación sobre vejiga	3	0	0	0	4	4	4	5
Nefrectomía percutánea con fragmentación	0	2	0	0	5	3	4	3
Nefrectomía de riñón restante	0	0	0	0	3	0	7	1
Otra destrucción transuretral de tejido prostático con otra termoterapia	0	0	0	0	0	0	0	8
Desbridamiento excisional de herida, infección o quemadura	0	1	0	1	0	4	0	7
Nefroureterectomía	0	0	0	0	6	1	5	0
Cateterismo ureteral	0	0	1	0	4	4	3	3
Desbridamiento lavado quirúrgico y reconstrucción	0	1	0	0	0	3	0	3
Cistoscopia a través de estoma artificial	0	0	1	0	2	1	2	3
Otra reparación de vejiga	1	0	0	1	5	0	1	1
Otra operación sobre testículo	0	2	0	2	0	6	0	1
Nefrectomía parcial	0	0	0	0	3	1	2	2
Otra cistostomía suprapúbica	0	0	0	0	0	1	0	1
Otros	2	5	4	14	41	52	32	81
<b>TOTAL</b>	<b>11</b>	<b>23</b>	<b>21</b>	<b>25</b>	<b>147</b>	<b>136</b>	<b>140</b>	<b>237</b>

## UROLOGÍA 105 A

### 20 Principales Cirugías por grupo de edad y sexo enero - junio 2021

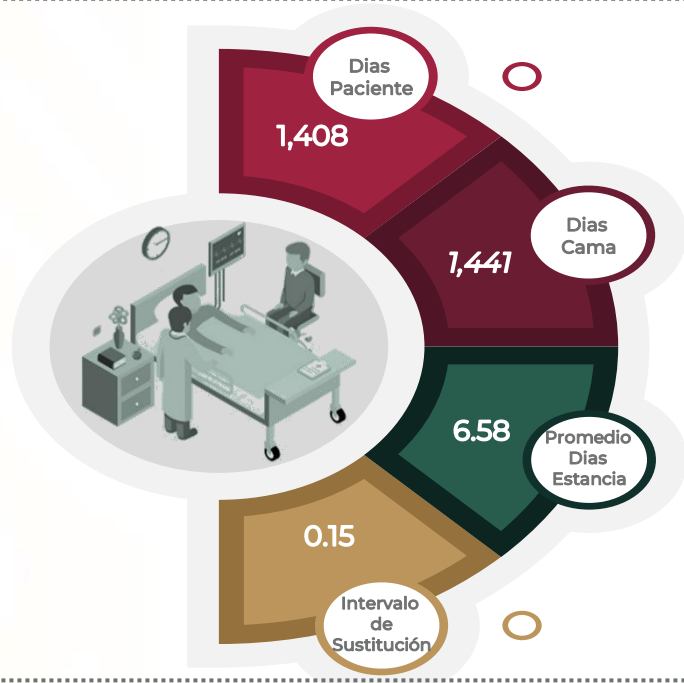
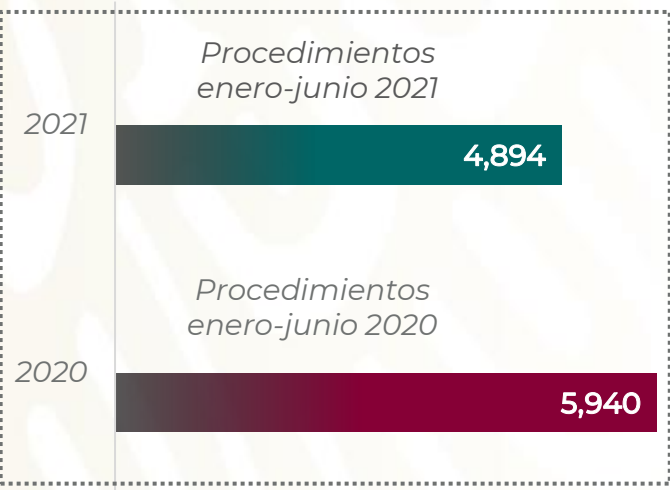
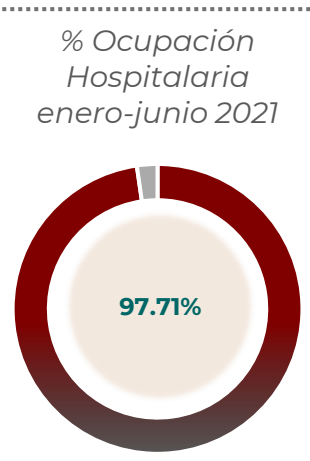
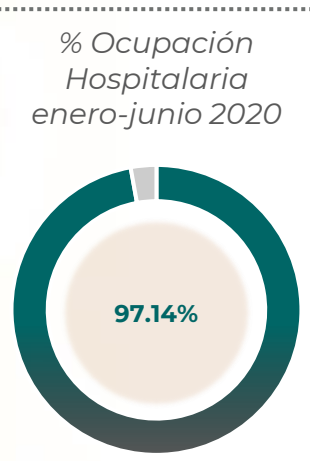
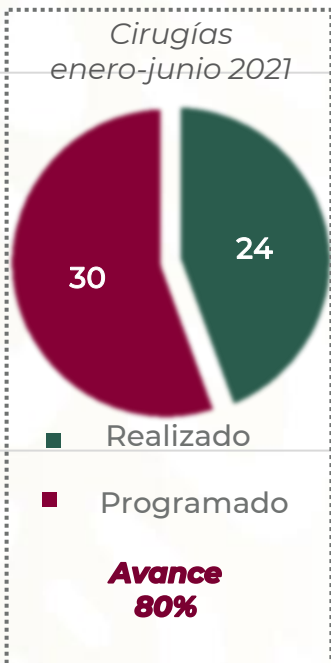
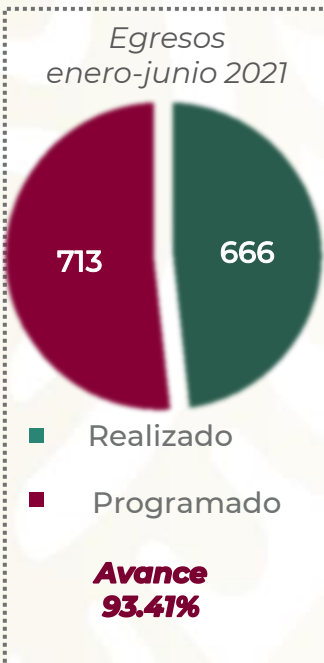
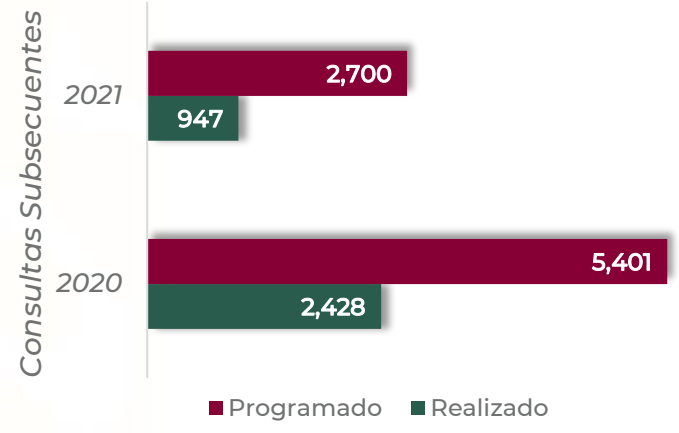
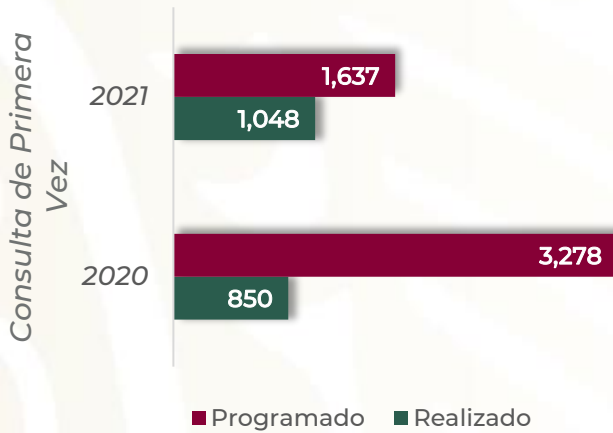
Causa	60 - 64		65 o +		Total, Femenino	Total, Masculino	Total, general
	f	m	f	m			
Otra cistoscopia	10	14	3	25	106	100	206
Ureteroscopia	5	1	2	5	55	30	85
Otra operación sobre uréter	7	0	2	3	42	24	66
Biopsia cerrada [por aguja] [percutánea] de próstata	0	10	0	36	0	63	63
Otra operación sobre próstata	0	11	0	28	0	59	59
Otra prostatectomía transuretral	0	9	0	27	0	55	55
Orquiectomía unilateral	0	3	0	5	0	39	39
Otra operación sobre vejiga	0	8	0	9	11	26	37
Nefrectomía percutánea con fragmentación	3	1	0	0	12	9	21
Nefrectomía de riñón restante	4	0	2	2	16	3	19
Otra destrucción transuretral de tejido prostático con otra termoterapia	0	2	0	8	0	18	18
Desbridamiento excisional de herida, infección o quemadura	1	2	0	2	1	17	18
Nefroureterectomía	1	0	2	2	14	3	17
Cateterismo ureteral	0	0	0	2	8	9	17
Desbridamiento lavado quirúrgico y reconstrucción	0	3	1	2	1	12	13
Cistoscopia a través de estoma artificial	1	1	0	1	6	6	12
Otra reparación de vejiga	0	1	0	2	7	5	12
Otra operación sobre testículo	0	0	0	0	0	11	11
Nefrectomía parcial	0	0	0	1	5	4	9
Otra cistostomía suprapúbica	0	4	0	2	0	8	8
Otros	8	27	5	60	92	239	331
<b>TOTAL</b>	<b>40</b>	<b>97</b>	<b>17</b>	<b>222</b>	<b>376</b>	<b>740</b>	<b>1116</b>

## UROLOGÍA 105 A

### Recursos Humanos enero - junio 2021

Categoría	Turno					Total
	Completo	Matutino	Vespertino	Nocturno	Sábado, domingo y festivos	
<b>Rama médica</b>						
Medico especialista "A"	0	3	1	0	0	4
Medico especialista B	0	1	2	0	0	3
Medico especialista C	0	8	0	0	0	8
<b>Rama de enfermería</b>						
Enfermera general titulada A	0	4	0	6	0	10
Auxiliar de enfermería A	0	2	1	0	0	3
Enfermera general titulada B	0	6	2	1	0	9
Enfermera general titulada C	0	13	13	7	0	33
Enfermera especialista C	0	1	2	0	0	3
<b>Rama paramédica</b>						
Ecónomo	0	0	0	0	1	1
Afanadora	0	7	4	2	2	15
Camillero	0	4	1	1	0	6
<b>Rama administrativa</b>						
Soporte administrativo C	1	0	0	0	0	1
Apoyo administrativo en salud A6	0	2	0	0	0	2
Apoyo administrativo en salud A5	0	2	0	0	0	2
Apoyo administrativo en salud A4	0	1	1	0	0	2
Apoyo administrativo en salud A2	0	0	3	0	0	3
<b>TOTAL</b>	<b>0</b>	<b>51</b>	<b>30</b>	<b>17</b>	<b>3</b>	<b>101</b>

## NEFROLOGÍA 105 B



## NEFROLOGÍA 105 B

### Comparativo de Productividad enero - junio/2020-2021

Actividad	2020				2021			
	Programado	Realizado	% de Avance	Status	Programado	Realizado	% de Avance	Status
Consultas de primera vez	3,278	850	25.93	R	1,637	1,048	64.02	R
Consultas subsecuentes	5,401	2,428	44.95	R	2,700	947	35.07	R
Interconsultas		1,333				1,035		
<b>Total, de consultas</b>	<b>8,679</b>	<b>4,611</b>	<b>53.13</b>	<b>R</b>	<b>4,337</b>	<b>3,030</b>	<b>69.86</b>	<b>R</b>
Ingresos		925				689		
Egresos	1,427	952	66.71	R	713	666	93.41	A
Intervenciones quirúrgicas	56	59	105.36	V	30	24	80.00	R
Procedimientos		5,940				4,894		
Días paciente	2,104	1,665	79.13	R	1,050	1,408	134.10	V
Días cama	2,184	1,714	78.48	R	1,267	1,441	113.73	V
Porcentaje de ocupación	96.34	97.14	100.83	V	82.87	97.71	117.90	V

#### Semaforización

#### Estatus

Cumplimiento del 97.00% o más de sus metas	V
Cumpliendo entre el 90.00% y el 96.99% de sus metas	A
Cumplimiento del 89.99% o menos de sus metas	R

 No Aplica



## NEFROLOGÍA 105 B

### 20 Principales Motivos de Consulta enero - junio 2021

Código	Causa	Femenino	Masculino	Total	%
N185	Enfermedad renal crónica, etapa 5	771	914	1,685	55.61
N170	Insuficiencia renal aguda con necrosis tubular	121	213	334	11.02
N183	Enfermedad renal crónica, etapa 3	68	69	137	4.52
N184	Enfermedad renal crónica, etapa 4	74	53	127	4.19
E112	Diabetes mellitus tipo 2, con complicaciones renales	58	64	122	4.03
U071	Enfermedad respiratoria aguda debida a coronavirus (sarscov2,covid-19) Confirmado	31	54	85	2.81
N181	Enfermedad renal crónica, etapa 1	43	22	65	2.15
N182	Enfermedad renal crónica, etapa 2	23	23	46	1.52
M321	Lupus eritematoso sistémico con compromiso de órganos o sistemas	26	16	42	1.39
N179	Insuficiencia renal aguda, no especificada	16	21	37	1.22
N189	Enfermedad renal crónica, no especificada	12	11	23	0.76
N200	Calculo del riñón	14	2	16	0.53
N017	Síndrome nefrítico rápidamente progresivo, glomerulonefritis difusa en media luna	4	8	12	0.40
M329	Lupus eritematoso sistémico, sin otra especificación	10	0	10	0.33
N019	Síndrome nefrítico rápidamente progresivo, no especificada	4	5	9	0.30
I10X	Hipertensión esencial (primaria)	6	2	8	0.26
R572	Choque séptico	2	6	8	0.26
U072	Enfermedad respiratoria aguda debida a coronavirus (sarscov2,covid-19) Caso sospechoso o probable	3	5	8	0.26
N042	Síndrome nefrótico, glomerulonefritis membranosa difusa	2	5	7	0.23
N049	Síndrome nefrótico, no especificada	5	2	7	0.23
	Otros	167	75	242	7.99
<b>TOTAL</b>		<b>1,460</b>	<b>1,570</b>	<b>3,030</b>	<b>100.00</b>

## NEFROLOGÍA 105 B

### 20 Principales Motivos de Consulta por grupo de edad y sexo enero - junio 2021

Causa	15 - 19		20 - 24		25 - 44		45 - 59	
	f	m	f	m	f	m	f	m
Enfermedad renal crónica, etapa 5	13	13	24	29	257	298	236	295
Insuficiencia renal aguda con necrosis tubular	5	2	4	5	27	76	29	67
Enfermedad renal crónica, etapa 3	0	0	0	1	21	11	21	29
Enfermedad renal crónica, etapa 4	0	0	2	0	12	11	28	17
Diabetes mellitus tipo 2, con complicaciones renales	0	0	1	0	14	8	28	34
Enfermedad respiratoria aguda debida a coronavirus (sarscov2,covid-19) Confirmado	0	0	2	2	8	9	11	23
Enfermedad renal crónica, etapa 1	0	2	2	3	21	7	12	7
Enfermedad renal crónica, etapa 2	2	0	0	1	5	6	8	11
Lupus eritematoso sistémico con compromiso de órganos o sistemas	0	8	1	4	21	3	1	1
Insuficiencia renal aguda, no especificada	0	0	0	0	3	5	7	7
Enfermedad renal crónica, no especificada	0	1	0	0	7	4	2	5
Calculo del riñón	0	0	1	0	5	0	5	1
Síndrome nefrítico rápidamente progresivo, glomerulonefritis difusa en media luna	0	1	0	0	2	1	1	4
Lupus eritematoso sistémico, sin otra especificación	0	0	0	0	8	0	2	0
Síndrome nefrítico rápidamente progresivo, no especificada	0	0	0	0	0	0	4	5
Hipertensión esencial (primaria)	0	0	0	0	2	0	2	1
Choque séptico	0	2	0	0	0	1	2	0
Enfermedad respiratoria aguda debida a coronavirus (sarscov2,covid-19) Caso sospechoso o probable	0	0	0	0	1	1	0	1
Síndrome nefrótico, glomerulonefritis membranosa difusa	0	0	0	3	1	1	1	0
Síndrome nefrótico, no especificada	0	0	2	1	0	0	2	1
Otros	3	6	9	10	74	17	48	19
<b>TOTAL</b>	<b>23</b>	<b>35</b>	<b>48</b>	<b>59</b>	<b>489</b>	<b>459</b>	<b>450</b>	<b>528</b>



## NEFROLOGÍA 105 B

### 20 Principales Motivos de Consulta por grupo de edad y sexo enero - junio 2021

Causa	60 - 64		65 o +		Total, Femenino	Total, Masculino	Total, general
	f	m	f	m			
Enfermedad renal crónica, etapa 5	79	68	162	211	771	914	1,685
Insuficiencia renal aguda con necrosis tubular	10	23	46	40	121	213	334
Enfermedad renal crónica, etapa 3	5	9	21	19	68	69	137
Enfermedad renal crónica, etapa 4	11	8	21	17	74	53	127
Diabetes mellitus tipo 2, con complicaciones renales	2	10	13	12	58	64	122
Enfermedad respiratoria aguda debida a coronavirus (sarscov2,covid-19) Confirmado	0	7	10	13	31	54	85
Enfermedad renal crónica, etapa 1	4	2	4	1	43	22	65
Enfermedad renal crónica, etapa 2	5	2	3	3	23	23	46
Lupus eritematoso sistémico con compromiso de órganos o sistemas	3	0	0	0	26	16	42
Insuficiencia renal aguda, no especificada	1	4	5	5	16	21	37
Enfermedad renal crónica, no especificada	0	1	3	0	12	11	23
Calculo del riñón	3	0	0	1	14	2	16
Síndrome nefrítico rápidamente progresivo, glomerulonefritis difusa en media luna	0	1	1	1	4	8	12
Lupus eritematoso sistémico, sin otra especificación	0	0	0	0	10	0	10
Síndrome nefrítico rápidamente progresivo, no especificada	0	0	0	0	4	5	9
Hipertensión esencial (primaria)	0	0	2	1	6	2	8
Choque séptico	0	0	0	3	2	6	8
Enfermedad respiratoria aguda debida a coronavirus (sarscov2,covid-19) Caso sospechoso o probable	0	1	2	2	3	5	8
Síndrome nefrótico, glomerulonefritis membranosa difusa	0	0	0	1	2	5	7
Síndrome nefrótico, no especificada	0	0	1	0	5	2	7
Otros	12	11	21	12	167	75	242
<b>TOTAL</b>	<b>135</b>	<b>147</b>	<b>315</b>	<b>342</b>	<b>1,460</b>	<b>1,570</b>	<b>3,030</b>

## NEFROLOGÍA 105 B

### 20 Principales Motivos de Egresos enero – junio 2021

Código	Causa	Femenino	Masculino	Total
N185	Enfermedad renal crónica, etapa 5	246	309	555
N189	Enfermedad renal crónica, no especificada	6	14	20
N181	Enfermedad renal crónica, etapa 1	3	5	8
M321	Lupus eritematoso sistémico con compromiso de órganos o sistemas	5	1	6
M329	Lupus eritematoso sistémico, sin otra especificación	2	3	5
N182	Enfermedad renal crónica, etapa 2	1	4	5
N183	Enfermedad renal crónica, etapa 3	3	2	5
I776	Arteritis, no especificada	2	2	4
M052	Vasculitis reumatoide	4	0	4
N042	Síndrome nefrótico, glomerulonefritis membranosa difusa	0	4	4
N050	Síndrome nefrótico no especificado, anomalía glomerular mínima	2	1	3
N184	Enfermedad renal crónica, etapa 4	1	2	3
Z940	Trasplante de riñón	1	2	3
I778	Otros trastornos especificados de arterias y arteriolas	2	0	2
L959	Vasculitis limitada a la piel, sin otra especificación	2	0	2
N007	Síndrome nefrótico agudo, glomerulonefritis difusa en media luna	0	2	2
N070	Nefropatía hereditaria, con, anomalía glomerular mínima	0	2	2
N289	Trastorno del riñón y del uréter, no especificado	0	2	2
U071	Enfermedad respiratoria aguda debida a coronavirus (sarscov2,covid-19) Confirmado	0	2	2
C900	Mieloma múltiple	1	0	1
	Otros	12	16	28
<b>TOTAL</b>		<b>293</b>	<b>373</b>	<b>666</b>

## NEFROLOGÍA 105 B

### 20 Principales Motivos de Egresos por grupo de edad y sexo enero - junio 2021

Causa	15 - 19		20 - 24		25 - 44		45 - 59	
	f	m	f	m	f	m	f	m
Enfermedad renal crónica, etapa 5	2	4	10	11	110	104	75	111
Enfermedad renal crónica, no especificada	0	0	1	2	1	5	2	4
Enfermedad renal crónica, etapa 1	1	0	0	0	2	2	0	3
Lupus eritematoso sistémico con compromiso de órganos o sistemas	0	0	0	1	5	0	0	0
Lupus eritematoso sistémico, sin otra especificación	0	1	1	1	0	1	1	0
Enfermedad renal crónica, etapa 2	0	0	0	0	1	1	0	2
Enfermedad renal crónica, etapa 3	0	0	0	0	1	1	1	1
Arteritis, no especificada	0	0	0	0	0	0	2	2
Vasculitis reumatoide	0	0	0	0	1	0	3	0
Síndrome nefrótico, glomerulonefritis membranosa difusa	0	0	0	1	0	0	0	3
Síndrome nefrótico no especificado, anomalía glomerular mínima	0	0	0	1	1	0	0	0
Enfermedad renal crónica, etapa 4	0	0	0	0	1	2	0	0
Trasplante de riñón	0	1	0	0	1	1	0	0
Otros trastornos especificados de arterias y arteriolas	0	0	0	0	1	0	1	0
Vasculitis limitada a la piel, sin otra especificación	0	0	0	0	2	0	0	0
Síndrome nefrótico agudo, glomerulonefritis difusa en media luna	0	0	0	0	0	1	0	1
Nefropatía hereditaria, con anomalía glomerular mínima	0	0	0	1	0	0	0	1
Trastorno del riñón y del uréter, no especificado	0	0	0	1	0	0	0	1
Enfermedad respiratoria aguda debida a coronavirus (sarscov2,covid-19) Confirmado	0	0	0	0	0	0	0	2
Mieloma múltiple	0	0	0	0	0	0	1	0
Otros	2	1	0	3	6	5	4	5
<b>TOTAL</b>	<b>5</b>	<b>7</b>	<b>12</b>	<b>22</b>	<b>133</b>	<b>123</b>	<b>90</b>	<b>136</b>

## NEFROLOGÍA 105 B

### 20 Principales Motivos de Egresos por grupo de edad y sexo enero - junio 2021

Causa	60 - 64		65 o +		Total, Femenino	Total, Masculino	Total, general
	f	m	f	m			
Enfermedad renal crónica, etapa 5	20	28	29	51	246	309	555
Enfermedad renal crónica, no especificada	0	1	2	2	6	14	20
Enfermedad renal crónica, etapa 1	0	0	0	0	3	5	8
Lupus eritematoso sistémico con compromiso de órganos o sistemas	0	0	0	0	5	1	6
Lupus eritematoso sistémico, sin otra especificación	0	0	0	0	2	3	5
Enfermedad renal crónica, etapa 2	0	0	0	1	1	4	5
Enfermedad renal crónica, etapa 3	0	0	1	0	3	2	5
Arteritis, no especificada	0	0	0	0	2	2	4
Vasculitis reumatoide	0	0	0	0	4	0	4
Síndrome nefrótico, glomerulonefritis membranosa difusa	0	0	0	0	0	4	4
Síndrome nefrótico no especificado, anomalía glomerular mínima	0	0	1	0	2	1	3
Enfermedad renal crónica, etapa 4	0	0	0	0	1	2	3
Trasplante de riñón	0	0	0	0	1	2	3
Otros trastornos especificados de arterias y arteriolas	0	0	0	0	2	0	2
Vasculitis limitada a la piel, sin otra especificación	0	0	0	0	2	0	2
Síndrome nefrótico agudo, glomerulonefritis difusa en media luna	0	0	0	0	0	2	2
Nefropatía hereditaria, con, anomalía glomerular mínima	0	0	0	0	0	2	2
Trastorno del riñón y del uréter, no especificado	0	0	0	0	0	2	2
Enfermedad respiratoria aguda debida a coronavirus (sarscov2,covid-19) Confirmado	0	0	0	0	0	2	2
Mieloma múltiple	0	0	0	0	1	0	1
Otros	0	2	0	0	12	16	28
<b>TOTAL</b>	<b>20</b>	<b>31</b>	<b>33</b>	<b>54</b>	<b>293</b>	<b>373</b>	<b>666</b>

## NEFROLOGÍA 105 B

### 20 Principales Defunciones enero - junio 2021

Código	Causa	Femenino	Masculino	Total
N185	Enfermedad renal crónica, etapa 5	3	11	14
K869	Enfermedad del páncreas, no especificada	0	1	1
N184	Enfermedad renal crónica, etapa 4	0	1	1
R572	Choque séptico	0	1	1
<b>TOTAL</b>		<b>3</b>	<b>14</b>	<b>17</b>

### 20 Principales Defunciones por grupo de edad y sexo enero - junio 2021

Causa	<1		1-4		5-14		15-19		20-24		25-44	
	f	m	f	m	f	m	f	m	f	m	f	m
Enfermedad renal crónica, etapa 5	0	0	0	0	0	0	0	0	0	0	0	1
Enfermedad del páncreas, no especificada	0	0	0	0	0	0	0	0	0	0	0	0
Enfermedad renal crónica, etapa 4	0	0	0	0	0	0	0	0	0	0	0	1
Choque séptico	0	0	0	0	0	0	0	0	0	0	0	0
<b>TOTAL</b>	<b>0</b>	<b>0</b>	<b>0</b>	<b>0</b>	<b>0</b>	<b>0</b>	<b>0</b>	<b>0</b>	<b>0</b>	<b>0</b>	<b>0</b>	<b>2</b>

Causa	45-59		60-64		65 o +		Total, Femenino	Total, Masculino	Total, general
	f	m	f	m	f	m			
Enfermedad renal crónica, etapa 5	3	4	0	3	0	3	3	11	14
Enfermedad del páncreas, no especificada	0	1	0	0	0	0	0	1	1
Enfermedad renal crónica, etapa 4	0	0	0	0	0	0	0	1	1
Choque séptico	0	1	0	0	0	0	0	1	1
<b>TOTAL</b>	<b>3</b>	<b>6</b>	<b>0</b>	<b>3</b>	<b>0</b>	<b>3</b>	<b>3</b>	<b>14</b>	<b>17</b>



## NEFROLOGÍA 105 B

### 20 Principales Cirugías enero – junio 2021

Código	Causa	Femenino	Masculino	Total
39.95	Hemodiálisis	2,269	2,035	4,304
99.29	Inyección o infusión de otra sustancia terapéutica o profiláctica	114	142	256
38.95	Cateterismo venoso para diálisis renal	78	79	157
54.98	Diálisis peritoneal	53	88	141
55.23	Biopsia [percutánea] [aguja] cerrada de riño	19	17	36
54.93	Colocación de catéter de tenckhoff	2	12	14
54.93	Retiro de catéter de tenckhoff	4	6	10
<b>TOTAL</b>		<b>2,539</b>	<b>2,379</b>	<b>4,918</b>

## NEFROLOGÍA 105 B

### 20 Principales Cirugías por grupo de edad y sexo enero - junio 2021

Causa	1-4		5-14		15-19		20-24		25-44	
	f	m	f	m	f	m	f	m	f	m
Hemodiálisis	0	0	0	2	55	29	175	47	1152	1006
Inyección o infusión de otra sustancia terapéutica o profiláctica	0	0	0	0	3	4	4	10	52	47
Cateterismo venoso para diálisis renal	0	0	0	0	1	2	1	2	33	28
Diálisis peritoneal	0	0	0	0	0	2	0	1	20	34
Biopsia [percutánea] [aguja] cerrada de riño	0	0	0	0	0	0	2	2	9	6
Colocación de catéter de tenckhoff	0	0	0	0	0	0	0	1	1	5
Retiro de catéter de tenckhoff	0	0	0	0	0	0	0	0	3	5
<b>Total</b>	<b>0</b>	<b>0</b>	<b>0</b>	<b>2</b>	<b>59</b>	<b>37</b>	<b>182</b>	<b>63</b>	<b>1,270</b>	<b>1,131</b>

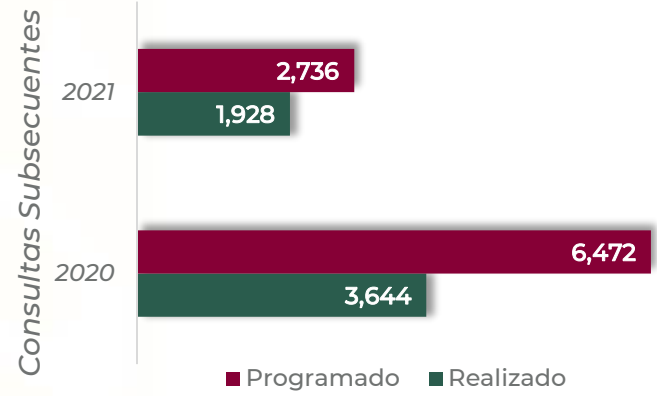
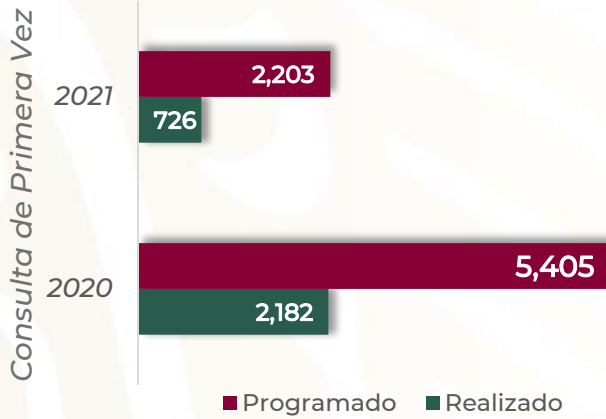
Causa	45-59		60-64		65 o +		Total Femenino	Total Masculino	Total General
	f	m	f	m	f	m			
Hemodiálisis	488	749	146	73	253	129	2,269	2,035	4,304
Inyección o infusión de otra sustancia terapéutica o profiláctica	35	44	8	13	12	24	114	142	256
Cateterismo venoso para diálisis renal	23	23	8	8	12	16	78	79	157
Diálisis peritoneal	20	34	3	6	10	11	53	88	141
Biopsia [percutánea] [aguja] cerrada de riño	8	8	0	0	0	1	19	17	36
Colocación de catéter de tenckhoff	1	3	0	0	0	3	2	12	14
Retiro de catéter de tenckhoff	0	1	0	0	1	0	4	6	10
<b>Total</b>	<b>575</b>	<b>862</b>	<b>165</b>	<b>100</b>	<b>288</b>	<b>184</b>	<b>2,539</b>	<b>2,379</b>	<b>4,918</b>

## NEFROLOGÍA 105 B

### Recursos Humanos enero - junio 2021

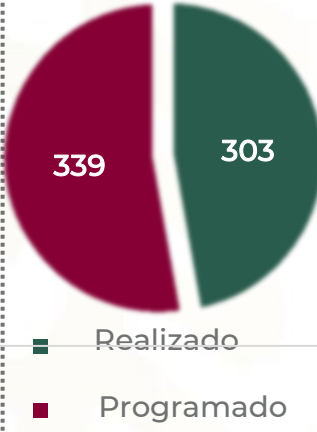
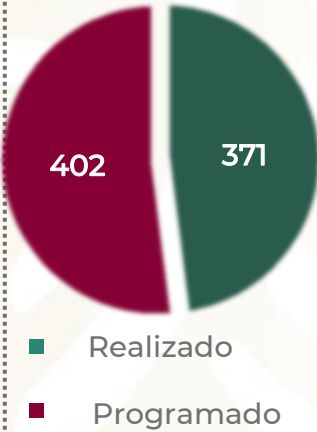
Categoría	Turno					Total
	Completo	Matutino	Vespertino	Nocturno	Sábado, domingo y festivos	
<b>Rama médica</b>						
Jefe de Servicios	0	2	0	0	0	2
Medico Especialista A	0	6	3	1	0	10
Medico Especialista B	0	1	0	0	0	1
Medico Especialista C	0	1	0	0	1	2
<b>Rama de enfermería</b>						
Jefe de Enfermeras C	0	1	0	0	0	1
Enfermera Especialista A	0	1	0	0	0	1
Enfermera general titulada A	0	2	4	6	0	12
Enfermera Especialista B	0	1	0	0	0	1
Enfermera General Titulada C	0	6	6	2	0	14
Enfermera Especialista C	0	3	3	2	0	8
<b>Rama paramédica</b>						
Afanadora	0	2	1	2	3	8
Camillero	0	0	1	0	1	2
<b>Rama administrativa</b>						
Soporte Administrativo C	1	0	0	0	0	1
Apoyo Administrativo en salud A7	0	2	0	0	1	3
Apoyo Administrativo en salud A4	0	3	0	0	0	3
Apoyo Administrativo en salud A3	0	0	0	1	0	1
<b>TOTAL</b>	<b>1</b>	<b>31</b>	<b>18</b>	<b>14</b>	<b>6</b>	<b>70</b>

# ORTOPEDIA 107 C



**Egresos enero-junio 2021**

**Cirugías enero-junio 2021**

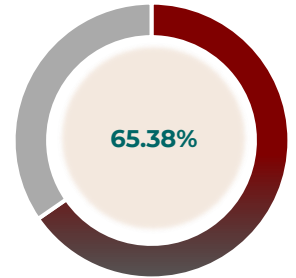
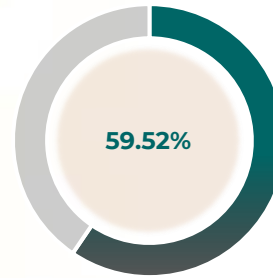


**Avance 92.29%**

**Avance 89.38%**

**% Ocupación Hospitalaria enero-junio 2020**

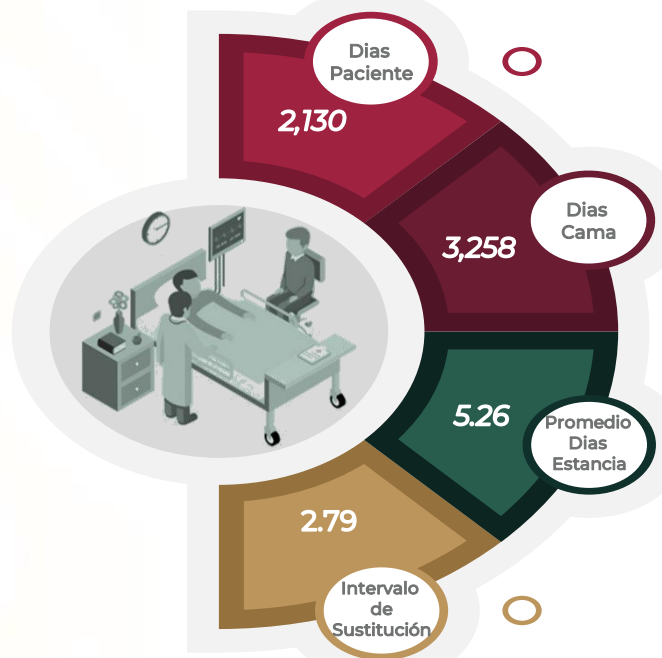
**% Ocupación Hospitalaria enero-junio 2021**



**Procedimientos enero-junio 2021**



**Procedimientos enero-junio 2020**



## ORTOPEDIA 107 C

### Comparativo de Productividad enero - junio/2020-2021

Actividad	2020				2021			
	Programado	Realizado	% de Avance	Status	Programado	Realizado	% de Avance	Status
Consultas de primera vez	5,405	2,182	40.37	R	2,203	726	32.96	R
Consultas subsecuentes	6,472	3,644	56.30	R	2,736	1,928	70.47	R
Interconsultas		1				1		
<b>Total, de consultas</b>	<b>11,877</b>	<b>5,827</b>	<b>49.06</b>	<b>R</b>	<b>4,939</b>	<b>2,655</b>	<b>53.76</b>	<b>R</b>
Ingresos		467				386		
Egresos	805	465	57.76	R	402	371	92.29	A
Intervenciones quirúrgicas	674	340	50.45	R	339	303	89.38	R
Procedimientos		13				16		
Días paciente	4,704	2,385	50.70	R	2,051	2,130	103.85	V
Días cama	4,914	4,007	81.54	R	2,715	3,258	120.00	V
Porcentaje de ocupación	95.73	59.52	62.18	R	75.54	65.38	86.55	R

Semaforización	Estatus
Cumplimiento del 97.00% o más de sus metas	V
Cumpliendo entre el 90.00% y el 96.99% de sus metas	A
Cumplimiento del 89.99% o menos de sus metas	R

 No Aplica

## ORTOPEDIA 107 C

### 20 Principales Motivos de Consulta enero - junio 2021

Código	Causa	Femenino	Masculino	Total	%
M170	Gonartrosis primaria, bilateral	209	99	308	11.60
M171	Otras gonartrosis primarias	132	61	193	7.27
M543	Ciática	105	59	164	6.18
S93002	Fractura luxación de tobillo unimaleolar, bimalleolar, trimaleolar tipo B	73	68	141	5.31
S525	Fractura de la epífisis inferior del radio	88	45	133	5.01
M545	Lumbago no especificado	61	46	107	4.03
S420	Fractura de la clavícula	7	65	72	2.71
M751	Síndrome del manguito rotatorio	37	13	50	1.88
S821	Fractura de la epífisis superior de la tibia	15	33	48	1.81
S824	Fractura del peroné solamente	16	26	42	1.58
S431	Luxación de la articulación acromioclavicular	19	22	41	1.54
S822	Fractura de la diáfisis de la tibia	13	25	38	1.43
M160	Coxartrosis primaria, bilateral	27	10	37	1.39
M232	Trastorno de menisco debido a desgarro o lesión antigua	18	19	37	1.39
S422	Fractura de la epífisis superior del humero	24	13	37	1.39
M544	Lumbago con ciática	23	12	35	1.32
S423	Fractura de la diáfisis del humero	14	19	33	1.24
S626	Fractura de otro dedo de la mano	9	24	33	1.24
M866	Otras osteomielitis crónicas	10	18	28	1.05
S52301	Fractura de metafisiaria de radio	15	11	26	0.98
	Otros	514	538	1,052	39.62
<b>TOTAL</b>		<b>1,429</b>	<b>1,226</b>	<b>2,655</b>	<b>100.00</b>

## ORTOPEDIA 107 C

### 20 Principales Motivos de Consulta por grupo de edad y sexo enero - junio 2021

Causa	<1		1-4		5-14		15-19		20-24		25-44	
	f	m	f	m	f	m	f	m	f	m	f	m
Gonartrosis primaria, bilateral	0	0	0	0	0	0	0	0	5	7	20	11
Otras gonartrosis primarias	0	0	0	0	0	0	2	3	5	5	24	12
Ciática	0	0	0	0	0	0	0	2	4	5	19	10
Fractura luxación de tobillo unimaleolar, bimalleolar, trimaleolar tipo B	0	0	0	0	0	0	1	4	6	18	37	24
Fractura de la epífisis inferior del radio	0	0	0	0	0	0	1	2	1	6	8	17
Lumbago no especificado	0	0	0	0	0	0	0	0	3	3	11	18
Fractura de la clavícula	0	0	0	0	0	0	0	5	0	14	3	30
Síndrome del manguito rotatorio	0	0	0	0	0	0	0	0	0	0	13	1
Fractura de la epífisis superior de la tibia	0	0	0	0	0	0	0	2	0	3	4	22
Fractura del peroné solamente	0	0	0	0	0	0	0	1	4	7	5	8
Luxación de la articulación acromioclavicular	0	0	0	0	0	0	0	3	0	2	13	16
Fractura de la diáfisis de la tibia	0	0	0	0	0	0	0	3	3	6	2	11
Coxartrosis primaria, bilateral	0	0	0	0	0	0	0	1	0	0	5	4
Trastorno de menisco debido a desgarró o lesión antigua	0	0	0	0	0	0	0	0	1	1	4	14
Fractura de la epífisis superior del humero	0	0	0	0	0	0	0	0	0	2	4	2
Lumbago con ciática	0	0	0	0	0	0	0	1	0	0	1	2
Fractura de la diáfisis del humero	0	0	0	0	0	0	0	2	1	1	6	11
Fractura de otro dedo de la mano	0	0	0	0	0	0	1	0	0	12	5	7
Otras osteomielitis crónicas	0	0	0	0	0	0	0	0	0	0	2	4
Fractura de metafisiaria de radio	0	0	0	0	0	0	0	1	0	0	1	7
Otros	0	0	1	0	3	3	15	37	28	59	121	207
<b>TOTAL</b>	<b>0</b>	<b>0</b>	<b>1</b>	<b>0</b>	<b>3</b>	<b>3</b>	<b>20</b>	<b>67</b>	<b>61</b>	<b>151</b>	<b>308</b>	<b>438</b>



## ORTOPEDIA 107 C

### 20 Principales Motivos de Consulta por grupo de edad y sexo enero - junio 2021

Causa	45-59		60-64		65 o +		Total, Femenino	Total, Masculino	Total, general
	f	m	f	m	f	m			
Gonartrosis primaria, bilateral	54	36	26	14	104	31	209	99	308
Otras gonartrosis primarias	40	19	15	4	46	18	132	61	193
Ciática	40	23	17	5	25	14	105	59	164
Fractura luxación de tobillo unimaleolar, bimaleolar, trimaleolar tipo B	26	17	1	4	2	1	73	68	141
Fractura de la epífisis inferior del radio	35	10	12	6	31	4	88	45	133
Lumbago no especificado	20	18	12	4	15	3	61	46	107
Fractura de la clavícula	1	14	0	0	3	2	7	65	72
Síndrome del manguito rotatorio	6	5	12	0	6	7	37	13	50
Fractura de la epífisis superior de la tibia	6	5	0	0	5	1	15	33	48
Fractura del peroné solamente	5	8	0	1	2	1	16	26	42
Luxación de la articulación acromioclavicular	5	0	0	0	1	1	19	22	41
Fractura de la diáfisis de la tibia	1	4	0	1	7	0	13	25	38
Coxartrosis primaria, bilateral	5	2	3	0	14	3	27	10	37
Trastorno de menisco debido a desgarró o lesión antigua	10	3	1	0	2	1	18	19	37
Fractura de la epífisis superior del humero	6	5	5	3	9	1	24	13	37
Lumbago con ciática	12	5	3	0	7	4	23	12	35
Fractura de la diáfisis del humero	3	1	1	2	3	2	14	19	33
Fractura de otro dedo de la mano	1	4	0	1	2	0	9	24	33
Otras osteomielitis crónicas	5	13	2	0	1	1	10	18	28
Fractura de metafisiaria de radio	6	2	2	1	6	0	15	11	26
Otros	169	145	50	24	127	63	514	538	1,052
<b>TOTAL</b>	<b>456</b>	<b>339</b>	<b>162</b>	<b>70</b>	<b>418</b>	<b>158</b>	<b>1,429</b>	<b>1,226</b>	<b>2,655</b>

## ORTOPEDIA 107 C

### 20 Principales Motivos de Egresos enero – junio 2021

Código	Causa	Femenino	Masculino	Total
S930	Luxación de la articulación del tobillo	15	29	44
M170	Gonartrosis primaria, bilateral	16	8	24
S730	Luxación de la cadera	15	7	22
S822	Fractura de la diáfisis de la tibia	1	15	16
S420	Fractura de la clavícula	1	14	15
S423	Fractura de la diáfisis del humero	4	8	12
S821	Fractura de la epífisis superior de la tibia	4	8	12
S525	Fractura de la epífisis inferior del radio	8	3	11
S431	Luxación de la articulación acromioclavicular	4	6	10
S521	Fractura de la epífisis superior del radio	4	5	9
S820	Fractura de la rotula	4	4	8
S900	Contusión del tobillo	6	2	8
M511	Trastornos de disco lumbar y otros, con radiculopatía	2	5	7
M751	Síndrome del manguito rotatorio	5	2	7
S522	Fractura de la diáfisis del cubito	2	5	7
S524	Fractura de la diáfisis del cubito y del radio	0	7	7
C412	Tumor maligno de la columna vertebral	2	4	6
S723	Fractura de la diáfisis del fémur	2	4	6
S823	Fractura de la epífisis inferior de la tibia	1	5	6
M160	Coxartrosis primaria, bilateral	4	1	5
	Otros	53	76	129
<b>TOTAL</b>		<b>143</b>	<b>218</b>	<b>371</b>

## ORTOPEDIA 107 C

### 20 Principales Motivos de Egresos por grupo de edad y sexo enero - junio 2021

Causa	1-4		5-14		15-19		20-24		25-44	
	f	m	f	m	f	m	f	m	f	m
Luxación de la articulación del tobillo	0	0	0	0	0	3	2	5	8	11
Gonartrosis primaria, bilateral	0	0	0	0	0	1	1	0	0	1
Luxación de la cadera	0	0	0	0	0	0	0	0	2	4
Fractura de la diáfisis de la tibia	0	0	0	0	0	1	1	4	0	8
Fractura de la clavícula	0	0	0	0	0	1	0	4	1	7
Fractura de la diáfisis del humero	0	0	0	0	0	1	0	1	2	4
Fractura de la epífisis superior de la tibia	0	0	0	0	0	0	0	0	1	4
Fractura de la epífisis inferior del radio	0	0	0	0	0	0	1	0	1	2
Luxación de la articulación acromioclavicular	0	0	0	0	0	1	0	1	3	4
Fractura de la epífisis superior del radio	0	0	0	0	0	1	0	1	0	3
Fractura de la rotula	0	0	0	0	0	0	0	1	2	2
Contusión del tobillo	0	0	0	0	0	0	0	1	2	0
Trastornos de disco lumbar y otros, con radiculopatía	0	0	0	0	0	0	0	0	0	0
Síndrome del manguito rotatorio	0	0	0	0	0	0	0	0	2	0
Fractura de la diáfisis del cubito	0	0	0	0	0	0	1	0	0	3
Fractura de la diáfisis del cubito y del radio	0	0	0	0	0	1	0	2	0	2
Tumor maligno de la columna vertebral	0	0	0	0	0	0	0	0	0	1
Fractura de la diáfisis del fémur	0	0	0	0	0	1	0	0	0	1
Fractura de la epífisis inferior de la tibia	0	0	0	0	0	0	0	1	0	4
Coxartrosis primaria, bilateral	0	0	0	0	0	0	0	0	0	0
Otros	0	0	0	0	0	4	3	6	11	40
<b>TOTAL</b>	<b>0</b>	<b>0</b>	<b>0</b>	<b>0</b>	<b>0</b>	<b>15</b>	<b>9</b>	<b>27</b>	<b>35</b>	<b>101</b>

## ORTOPEDIA 107 C

### 20 Principales Motivos de Egresos por grupo de edad y sexo enero - junio 2021

Causa	45 - 59		60 - 64		65 o +		Total, femenino	Total, masculino	Total, general
	f	m	f	m	f	m			
Luxación de la articulación del tobillo	5	9	0	1	0	0	15	29	44
Gonartrosis primaria, bilateral	1	1	0	1	14	4	16	8	24
Luxación de la cadera	1	1	0	0	12	2	15	7	22
Fractura de la diáfisis de la tibia	0	2	0	0	0	0	1	15	16
Fractura de la clavícula	0	2	0	0	0	0	1	14	15
Fractura de la diáfisis del humero	1	2	0	0	1	0	4	8	12
Fractura de la epífisis superior de la tibia	2	3	1	0	0	1	4	8	12
Fractura de la epífisis inferior del radio	4	1	1	0	1	0	8	3	11
Luxación de la articulación acromioclavicular	1	0	0	0	0	0	4	6	10
Fractura de la epífisis superior del radio	2	0	1	0	1	0	4	5	9
Fractura de la rotula	1	1	0	0	1	0	4	4	8
Contusión del tobillo	4	1	0	0	0	0	6	2	8
Trastornos de disco lumbar y otros, con radiculopatía	0	3	2	1	0	1	2	5	7
Síndrome del manguito rotatorio	1	1	2	0	0	1	5	2	7
Fractura de la diáfisis del cubito	0	2	0	0	1	0	2	5	7
Fractura de la diáfisis del cubito y del radio	0	1	0	1	0	0	0	7	7
Tumor maligno de la columna vertebral	2	2	0	0	0	1	2	4	6
Fractura de la diáfisis del fémur	0	1	1	1	1	0	2	4	6
Fractura de la epífisis inferior de la tibia	1	0	0	0	0	0	1	5	6
Coxartrosis primaria, bilateral	1	1	0	0	3	0	4	1	5
Otros	16	15	7	3	16	8	53	76	129
<b>TOTAL</b>	<b>43</b>	<b>49</b>	<b>15</b>	<b>8</b>	<b>51</b>	<b>18</b>	<b>153</b>	<b>218</b>	<b>371</b>

## ORTOPEDIA 107 C

### 20 Principales Defunciones enero - junio 2021

Código	Causa	Femenino	Masculino	Total
R572	Choque séptico	1	0	1
<b>TOTAL</b>		<b>1</b>	<b>0</b>	<b>1</b>

### 20 Principales Defunciones por grupo de edad y sexo enero - junio 2021

Causa	<1		1-4		5-14		15-19		20-24		25-44	
	f	m	f	m	f	m	f	m	f	m	f	m
Choque séptico	0	0	0	0	0	0	0	0	0	0	0	0
<b>TOTAL</b>	<b>0</b>	<b>0</b>	<b>0</b>	<b>0</b>	<b>0</b>	<b>0</b>	<b>0</b>	<b>0</b>	<b>0</b>	<b>0</b>	<b>0</b>	<b>0</b>

Causa	45-59		60-64		65 o +		Total, femenino	Total, masculino	Total, General
	f	m	f	m	f	m			
Choque séptico	0	0	0	0	1	0	1	0	1
<b>TOTAL</b>	<b>0</b>	<b>0</b>	<b>0</b>	<b>0</b>	<b>1</b>	<b>0</b>	<b>1</b>	<b>0</b>	<b>1</b>

## ORTOPEDIA 107 C

### 20 Principales Cirugías enero - junio 2021

Código	Causa	Femenino	Masculino	Total
79.36	Reducción abierta de fractura con fijación interna tibia y peroné	14	19	33
79.30	Reducción abierta de fractura con fijación interna sitio no especificado	9	20	29
79.32	Reducción abierta de fractura con fijación interna radio y cubito	9	17	26
81.54	Sustitución total de rodilla	11	3	14
81.52	Sustitución parcial de cadera	11	2	13
80.26	Artroscopia rodilla	4	7	11
79.35	Reducción abierta de fractura con fijación interna fémur	3	7	10
86.22	Desbridamiento lavado quirúrgico y reconstrucción	5	5	10
79.31	Reducción abierta de fractura con fijación interna humero	4	4	8
79.39	Reducción abierta y fijación interna con placa y tornillos	2	6	8
81.49	Otra reparación de tobillo	3	4	7
79.36	Reducción abierta y fijación interna con placas de sostén y tornillos de tibia	2	4	6
79.80	Reducción abierta de laxación de sitio no especificado	1	5	6
81.39	Instrumentación vertebral anterior y posterior con sistema de placa y tornillos	2	4	6
81.51	Sustitución total de cadera	2	4	6
79.16	Reducción cerrada de fractura con fijación interna tibia y peroné	0	5	5
79.39	Reducción abierta de fractura con fijación interna otros huesos específicos	1	4	5
83.63	Reparación de manguito de los rotadores	3	2	5
93.99	Terapia de presión negativa de tejidos blandos	0	5	5
79.33	Reducción abierta de fractura con fijación interna carpianos y metacarpianos	1	3	4
	Otros	46	56	102
<b>TOTAL</b>		<b>133</b>	<b>186</b>	<b>319</b>

## ORTOPEDIA 107 C

### 20 Principales Cirugías por grupo de edad y sexo enero - junio 2021

Causa	<1		1-4		5-14		15-19		20-24		25-44	
	f	m	f	m	f	m	f	m	f	m	f	m
Reducción abierta de fractura con fijación interna tibia y peroné	0	0	0	0	0	0	0	1	2	3	8	6
Reducción abierta de fractura con fijación interna sitio no especificado	0	0	0	0	0	0	0	2	2	4	0	10
Reducción abierta de fractura con fijación interna radio y cubito	0	0	0	0	0	0	0	2	0	3	1	8
Sustitución total de rodilla	0	0	0	0	0	0	0	0	0	0	0	0
Sustitución parcial de cadera	0	0	0	0	0	0	0	0	0	0	0	0
Artroscopia rodilla	0	0	0	0	0	0	0	0	1	0	1	6
Reducción abierta de fractura con fijación interna fémur	0	0	0	0	0	2	0	2	0	1	1	1
Desbridamiento lavado quirúrgico y reconstrucción	0	0	0	0	0	0	0	0	0	1	4	1
Reducción abierta de fractura con fijación interna humero	0	0	1	0	0	0	0	0	0	1	1	1
Reducción abierta y fijación interna con placa y tornillos	0	0	0	0	0	0	0	0	0	2	2	2
Otra reparación de tobillo	0	0	0	0	0	0	0	0	1	4	2	0
Reducción abierta y fijación interna con placas de sostén y tornillos de tibia	0	0	0	0	0	0	0	0	0	0	0	4
Reducción abierta de laxación de sitio no especificado	0	0	0	0	0	0	0	1	0	0	1	3
Instrumentación vertebral anterior y posterior con sistema de placa y tornillos	0	0	0	0	0	0	0	0	0	0	0	0
Sustitución total de cadera	0	0	0	0	0	0	0	0	0	0	0	4
Reducción cerrada de fractura con fijación interna tibia y peroné	0	0	0	0	0	0	0	1	0	1	0	2
Reducción abierta de fractura con fijación interna otros huesos específicos	0	0	0	0	0	0	0	0	1	1	0	2
Reparación de manguito de los rotadores	0	0	0	0	0	0	0	0	0	0	1	0
Terapia de presión negativa de tejidos blandos	0	0	0	0	0	0	0	0	0	2	0	2
Reducción abierta de fractura con fijación interna carpianos y metacarpianos	0	0	0	0	0	0	0	0	0	1	1	2
Otros	0	0	0	0	3	0	1	2	3	4	14	32
<b>TOTAL</b>	<b>0</b>	<b>0</b>	<b>1</b>	<b>0</b>	<b>3</b>	<b>2</b>	<b>1</b>	<b>11</b>	<b>10</b>	<b>28</b>	<b>37</b>	<b>86</b>



## ORTOPEDIA 107 C

### 20 Principales Cirugías por grupo de edad y sexo enero - junio 2021

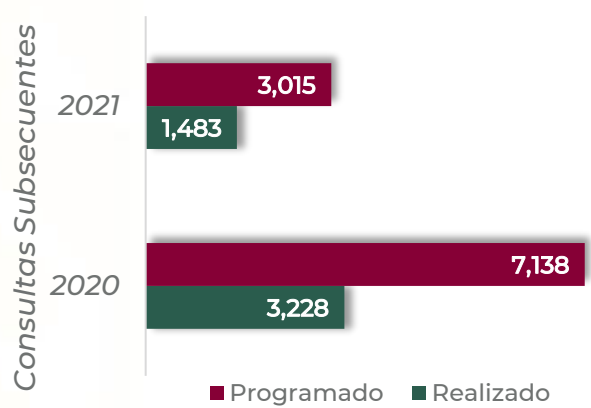
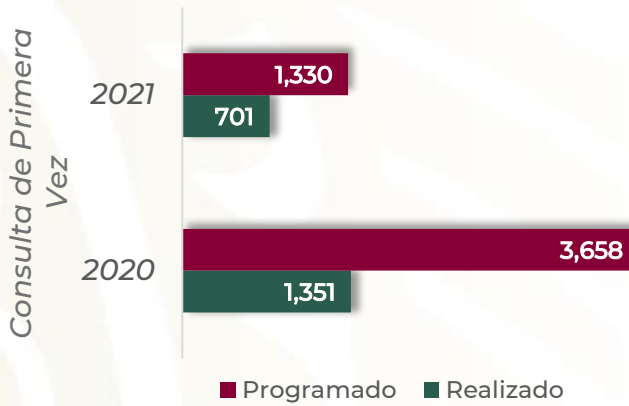
Causa	45 - 59		60 - 64		65 o +		Total, Femenino	Total, masculino	Total, General
	f	m	f	m	f	m			
Reducción abierta de fractura con fijación interna tibia y peroné	3	8	0	0	1	1	14	19	33
Reducción abierta de fractura con fijación interna sitio no especificado	4	4	1	0	2	0	9	20	29
Reducción abierta de fractura con fijación interna radio y cubito	4	4	2	0	2	0	9	17	26
Sustitución total de rodilla	1	1	0	0	10	2	11	3	14
Sustitución parcial de cadera	0	0	0	0	11	2	11	2	13
Artroscopia rodilla	2	1	0	0	0	0	4	7	11
Reducción abierta de fractura con fijación interna fémur	0	0	0	1	2	0	3	7	10
Desbridamiento lavado quirúrgico y reconstrucción	0	3	0	0	1	0	5	5	10
Reducción abierta de fractura con fijación interna humero	0	1	0	0	2	1	4	4	8
Reducción abierta y fijación interna con placa y tornillos	0	1	0	1	0	0	2	6	8
Otra reparación de tobillo	0	0	0	0	0	0	3	4	7
Reducción abierta y fijación interna con placas de sostén y tornillos de tibia	2	0	0	0	0	0	2	4	6
Reducción abierta de laxación de sitio no especificado	0	0	0	1	0	0	1	5	6
Instrumentación vertebral anterior y posterior con sistema de placa y tornillos	0	3	2	0	0	1	2	4	6
Sustitución total de cadera	0	0	0	0	2	0	2	4	6
Reducción cerrada de fractura con fijación interna tibia y peroné	0	1	0	0	0	0	0	5	5
Reducción abierta de fractura con fijación interna otros huesos específicos	0	1	0	0	0	0	1	4	5
Reparación de manguito de los rotadores	0	1	2	0	0	1	3	2	5
Terapia de presión negativa de tejidos blandos	0	1	0	0	0	0	0	5	5
Reducción abierta de fractura con fijación interna carpianos y metacarpianos	0	0	0	0	0	0	1	3	4
Otros	13	12	4	2	8	4	46	56	102
<b>TOTAL</b>	<b>29</b>	<b>42</b>	<b>11</b>	<b>5</b>	<b>41</b>	<b>12</b>	<b>133</b>	<b>186</b>	<b>319</b>

## ORTOPEDIA 107 C

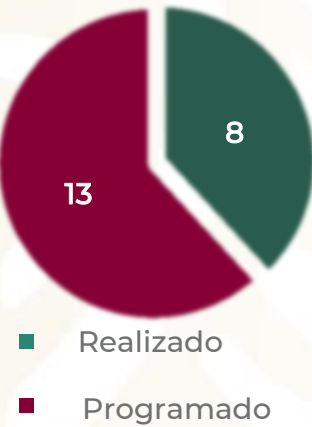
### Recursos Humanos enero - junio 2021

Categoría	Turno					Total
	Completo	Matutino	Vespertino	Nocturno	Sábado, domingo y festivos	
<b>Rama médica</b>						
Jefe de Servicios	0	1	0	0	0	1
Medico Especialista "A"	0	6	0	0	1	7
Medico Especialista B	0	3	0	0	0	3
Medico Especialista C	0	7	0	0	0	7
<b>Rama de enfermería</b>						
Jefe de Enfermeras C	0	1	0	0	0	1
Enfermera General Titulada A	0	1	1	1	0	3
Auxiliar de Enfermera A	0	0	1	2	0	3
Enfermera General Titulada B	0	1	0	0	0	1
Auxiliar de Enfermera B	0	0	1	0	0	1
Enfermera General Titulada C	0	7	4	4	0	15
<b>Rama paramédica</b>						
Técnico Laboratorista A	0	1	0	0	0	1
Afanadora	0	4	2	2	1	9
Camillero	0	2	1	4	0	7
<b>Rama administrativa</b>						
Apoyo Administrativo en salud A7	0	2	0	0	0	2
Apoyo Administrativo en salud A6	0	2	0	1	0	3
Apoyo Administrativo en salud A3	0	2	0	0	1	3
Apoyo Administrativo en salud A2	0	0	1	0	0	1
<b>TOTAL</b>	<b>0</b>	<b>41</b>	<b>11</b>	<b>13</b>	<b>3</b>	<b>68</b>

# DERMATOLOGÍA 109 A

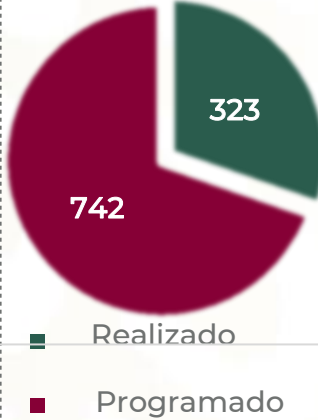


**Egresos enero – junio 2021**



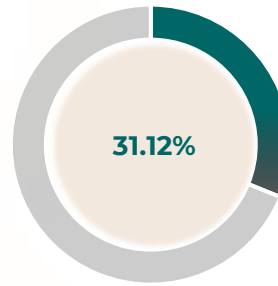
**Avance 61.54%**

**Cirugías enero – junio 2021**

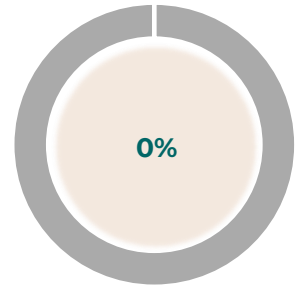


**Avance 45.53%**

**% Ocupación Hospitalaria enero-junio 2020**



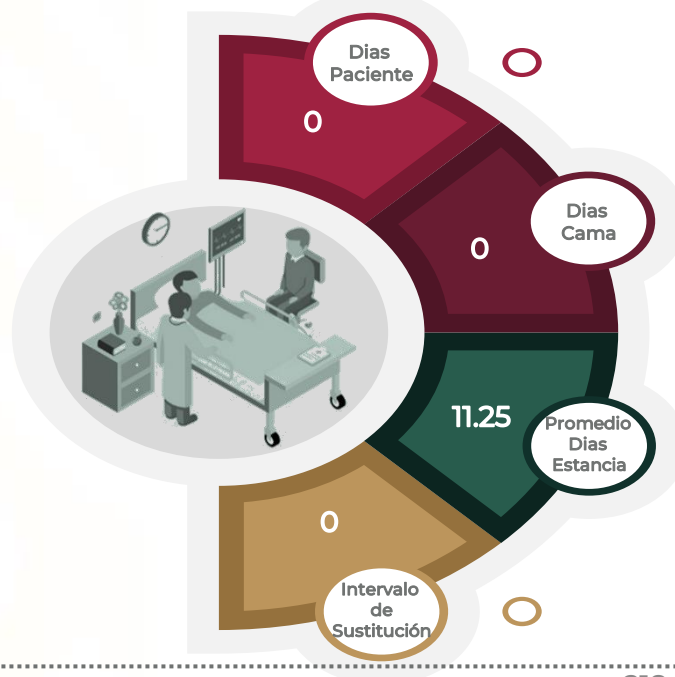
**% Ocupación Hospitalaria enero-junio 2021**



**Procedimientos enero – junio 2021**



**Procedimientos enero – junio 2020**



## DERMATOLOGÍA 109 A

### Comparativo de Productividad enero - junio/2020-2021

Actividad	2020				2021			
	Programado	Realizado	% de Avance	Status	Programado	Realizado	% de Avance	Status
Consultas de primera vez	3,658	1,351	36.93	R	1,330	701	52.71	R
Consultas subsecuentes	7,138	3,228	45.22	R	3,015	1,483	49.19	R
Interconsultas		5				4		
<b>Total, de consultas</b>	<b>10,796</b>	<b>4,584</b>	<b>42.46</b>	<b>R</b>	<b>4,345</b>	<b>2,188</b>	<b>50.36</b>	<b>R</b>
Ingresos		10				7		
Egresos	20	10	50.00	R	13	8	61.54	R
Intervenciones quirúrgicas	1,482	443	29.89	R	742	323	45.53	R
Procedimientos		1,442				749		
Días paciente	1,245	418	33.57	R	662	0	0.00	R
Días cama	1,820	1,343	73.79	R	1,086	0	0.00	R
Porcentaje de ocupación	68.41	31.12	45.49	R	60.96	0	0.00	R

Semaforización	Estatus
Cumplimiento del 97.00% o más de sus metas	V
Cumpliendo entre el 90.00% y el 96.99% de sus metas	A
Cumplimiento del 89.99% o menos de sus metas	R

 No Aplica

## DERMATOLOGÍA 109 A

### 20 Principales Motivos de Consulta enero - junio 2021

Código	Causa	Femenino	Masculino	Total	%
L700	Acné vulgar	98	53	151	6.90
A630	Verrugas (venéreas) anogenitales	50	32	82	3.75
L100	Pénfigo vulgar	51	30	81	3.70
B07X01	Verrugas por virus de papiloma humano	44	25	69	3.15
L400	Psoriasis vulgar	25	44	69	3.15
L811	Cloasma	67	2	69	3.15
D043	Carcinoma in situ de la piel de otras partes y de las no especificadas de la cara	39	25	64	2.93
C443	Tumor maligno de la piel de otras partes y de las no especificadas de la cara	38	15	53	2.42
L719	Rosácea, no especificada	41	8	49	2.24
C840	Micosis fungoide	25	19	44	2.01
L570	Queratosis actínica	22	19	41	1.87
L208	Otras dermatitis atópicas	25	15	40	1.83
B07X	Verrugas víricas	22	15	37	1.69
B081	Molusco contagioso	21	16	37	1.69
L209	Dermatitis atópica, no especificada	15	20	35	1.60
L80X	Vitíligo	23	12	35	1.60
L82X	Queratosis seborreica	17	16	33	1.51
L910	Cicatriz hipertrófica	19	8	27	1.23
B351	Tiña de las uñas	11	13	24	1.10
L708	Otros acnés	18	5	23	1.05
	Otros	704	421	1,125	51.42
<b>TOTAL</b>		<b>1,375</b>	<b>813</b>	<b>2,188</b>	<b>100.00</b>

## DERMATOLOGÍA 109 A

### 20 Principales Motivos de Consulta por grupo de edad y sexo enero - junio 2021

Causa	<1		1-4		5-14		15-19		20-24		25-44	
	f	m	f	m	f	m	f	m	f	m	f	m
Acné vulgar	0	0	0	0	1	6	20	16	35	17	39	14
Verrugas (venéreas) anogenitales	0	0	0	0	0	1	0	1	9	3	25	15
Pénfigo vulgar	0	0	0	0	0	0	0	2	0	0	11	5
Verrugas por virus de papiloma humano	0	0	0	0	1	1	2	2	3	1	18	12
Psoriasis vulgar	0	0	0	0	0	0	1	1	0	0	8	6
Cloasma	0	0	0	0	0	0	0	0	0	0	42	2
Carcinoma in situ de la piel de otras partes y de las no especificadas de la cara	0	0	0	0	0	0	0	0	0	0	2	4
Tumor maligno de la piel de otras partes y de las no especificadas de la cara	0	0	0	0	0	0	0	0	0	0	0	0
Rosácea, no especificada	0	0	0	0	0	0	4	0	1	0	23	3
Micosis fungoide	0	0	0	0	0	0	1	0	0	3	4	4
Queratosis actínica	0	0	0	0	0	0	0	0	0	0	0	1
Otras dermatitis atópicas	0	0	0	0	0	0	3	4	0	3	8	3
Verrugas víricas	0	0	0	0	1	1	0	2	2	0	5	8
Molusco contagioso	0	0	0	0	0	3	1	1	4	4	10	6
Dermatitis atópica, no especificada	0	0	0	0	1	0	1	4	1	5	6	4
Vitíligo	0	0	0	0	0	1	1	2	2	1	4	1
Queratosis seborreica	0	0	0	0	0	0	0	0	0	1	4	1
Cicatriz hipertrófica	0	0	0	0	1	0	3	0	1	0	8	5
Tiña de las uñas	0	0	0	0	0	0	0	0	0	0	3	1
Otros acnés	0	0	0	0	0	0	1	2	4	1	10	1
Otros	0	0	0	0	5	7	19	26	33	36	235	111
<b>TOTAL</b>	<b>0</b>	<b>0</b>	<b>0</b>	<b>0</b>	<b>10</b>	<b>20</b>	<b>57</b>	<b>63</b>	<b>95</b>	<b>75</b>	<b>465</b>	<b>207</b>



## DERMATOLOGÍA 109 A

### 20 Principales Motivos de Consulta por grupo de edad y sexo enero - junio 2021

Causa	45 - 59		60 - 64		65 o +		Total, Femenino	Total, masculino	Total, General
	f	m	f	m	f	m			
Acné vulgar	3	0	0	0	0	0	98	53	151
Verrugas (venéreas) anogenitales	14	8	1	1	1	3	50	32	82
Pénfigo vulgar	29	15	6	3	5	5	51	30	81
Verrugas por virus de papiloma humano	6	5	4	1	10	3	44	25	69
Psoriasis vulgar	7	23	3	3	6	11	25	44	69
Cloasma	23	0	2	0	0	0	67	2	69
Carcinoma in situ de la piel de otras partes y de las no especificadas de la cara	8	5	4	0	25	16	39	25	64
Tumor maligno de la piel de otras partes y de las no especificadas de la cara	10	2	3	1	25	12	38	15	53
Rosácea, no especificada	9	4	3	1	1	0	41	8	49
Micosis fungoide	16	6	0	2	4	4	25	19	44
Queratosis actínica	5	2	2	2	15	14	22	19	41
Otras dermatitis atópicas	10	2	1	1	3	2	25	15	40
Verrugas víricas	8	1	0	0	6	3	22	15	37
Molusco contagioso	6	1	0	0	0	1	21	16	37
Dermatitis atópica, no especificada	5	1	1	2	0	4	15	20	35
Vitíligo	13	7	1	0	2	0	23	12	35
Queratosis seborreica	7	5	1	1	5	8	17	16	33
Cicatriz hipertrófica	2	2	0	0	4	1	19	8	27
Tiña de las uñas	6	4	0	2	2	6	11	13	24
Otros acnés	2	1	1	0	0	0	18	5	23
	220	131	68	28	124	82	704	421	1,125
<b>TOTAL</b>	<b>409</b>	<b>225</b>	<b>101</b>	<b>48</b>	<b>238</b>	<b>175</b>	<b>1,375</b>	<b>813</b>	<b>2,188</b>





## DERMATOLOGÍA 109 A

### 20 Principales Motivos de Egresos enero – junio 2021

Código	Causa	Femenino	Masculino	Total
L100	Pénfigo vulgar	2	1	3
J984	Otros trastornos del pulmón	1	0	1
L512	Necrólisis epidérmica toxica [Lyell]	1	0	1
L932	Otros lupus eritematosos localizados	1	0	1
N390	Infección de vías urinarias, sitio no especificado	0	1	1
T509	Envenenamiento por otras drogas y sustancias biológicas, y las no especificadas	1	0	1
<b>TOTAL</b>		<b>6</b>	<b>2</b>	<b>8</b>



## DERMATOLOGÍA 109 A

### 20 Principales Motivos de Egresos por grupo de edad y sexo enero - junio 2021

Causa	15 - 19		20 - 24		25 - 44		45 - 59	
	f	m	f	m	f	m	f	m
Pénfigo vulgar	0	0	0	0	1	0	1	1
Otros trastornos del pulmón	0	0	0	0	0	0	0	0
Necrólisis epidérmica toxica [Lyell]	0	0	1	0	0	0	0	0
Otros lupus eritematosos localizados	0	0	0	0	0	0	1	0
Infección de vías urinarias, sitio no especificado	0	0	0	0	0	0	0	0
Envenenamiento por otras drogas y sustancias biológicas, y las no especificadas	1	0	0	0	0	0	0	0
<b>TOTAL</b>	<b>1</b>	<b>0</b>	<b>1</b>	<b>0</b>	<b>1</b>	<b>0</b>	<b>2</b>	<b>1</b>

Causa	60 - 64		65 o +		Total, femenino	Total, masculino	Total, general
	f	m	f	m			
Pénfigo vulgar	0	0	0	0	2	1	3
Otros trastornos del pulmón	0	0	1	0	1	0	1
Necrólisis epidérmica toxica [Lyell]	0	0	0	0	1	0	1
Otros lupus eritematosos localizados	0	0	0	0	1	0	1
Infección de vías urinarias, sitio no especificado	0	1	0	0	0	1	1
Envenenamiento por otras drogas y sustancias biológicas, y las no especificadas	0	0	0	0	1	0	1
<b>TOTAL</b>	<b>0</b>	<b>1</b>	<b>1</b>	<b>0</b>	<b>6</b>	<b>2</b>	<b>8</b>



## DERMATOLOGÍA 109 A

### Principales causas de Defunción enero - junio 2021

Código	Causa	Femenino	Masculino	Total
L100	Pénfigo vulgar	0	1	1
TOTAL		0	1	1

### Principales causas de Defunción por grupo de edad y sexo enero - junio 2021

Causa	<1		1-4		5-14		15-19		20-24		25-44	
	f	m	f	m	f	m	f	m	f	m	f	m
Pénfigo vulgar	0	0	0	0	0	0	0	0	0	0	0	0
TOTAL	0	0	0	0	0	0	0	0	0	0	0	0

Causa	45-59		60-64		65 o +		Total, femenino	Total, masculino	Total General
	f	m	f	m	f	m			
Pénfigo vulgar	0	1	0	0	0	0	0	1	1
TOTAL	0	1	0	0	0	0	0	1	1

## DERMATOLOGÍA 109 A

### 20 Principales Cirugías enero - junio 2021

Código	Causa	Femenino	Masculino	Total
99.82	Terapia de luz ultravioleta	338	319	657
863X	Otra extirpación local o destrucción de lesión o tejido de piel y tejido subcutáneo	77	57	134
86.11	Biopsia de piel y tejido subcutáneo	76	45	121
97.38	Retirada de suturas de cabeza y cuello (retirada de puntos)	37	14	51
86.71	Corte y preparación de colgajos	16	8	24
86.99	Otra operación sobre la piel y tejido subcutáneo	13	9	22
97.43	Retirada de suturas de tórax (retirada de puntos)	10	9	19
864X	Extirpación radical de lesión cutánea	9	5	14
99.29	Inyección o infusión de otra sustancia terapéutica o profiláctica	10	0	10
86.22	Desbridamiento excisional de herida, infección o quemadura	4	2	6
97.83	Extracción de suturas de la pared abdominal	4	0	4
97.39	Extracción de otro dispositivo terapéutico de cabeza y cuello	2	1	3
86.75	Revisión de injerto o colgajo	1	1	2
99.92	Otra acupuntura	2	0	2
86.23	Extracción de una, lecho de una o pliegue de una	1	0	1
86.86	Onicoplastia	0	1	1
87.38	Sinografía de pared torácica	0	1	1
<b>TOTAL</b>		<b>600</b>	<b>472</b>	<b>1,072</b>



## DERMATOLOGÍA 109 A

### 20 Principales Cirugías por grupo de edad y sexo enero - junio 2021

Causa	<1		1-4		5-14		15-19		20-24		25-44	
	f	m	f	m	f	m	f	m	f	m	f	m
Terapia de luz ultravioleta	0	2	9	0	7	1	1	1	21	47	77	58
Otra extirpación local o destrucción de lesión o tejido de piel y tejido subcutáneo	0	0	0	1	0	2	1	1	3	3	14	5
Biopsia de piel y tejido subcutáneo	0	0	0	0	0	2	1	0	3	1	18	7
Retirada de suturas de cabeza y cuello (retirada de puntos)	0	0	0	0	0	0	2	0	1	1	4	3
Corte y preparación de colgajos	0	0	0	0	0	0	1	0	0	0	2	1
Otra operación sobre la piel y tejido subcutáneo	0	0	0	0	0	0	1	0	0	0	2	0
Retirada de suturas de tórax (retirada de puntos)	0	0	0	0	0	0	0	0	0	1	1	3
Extirpación radical de lesión cutánea	0	0	0	0	0	0	0	0	0	1	2	0
Inyección o infusión de otra sustancia terapéutica o profiláctica	0	0	0	0	0	0	0	0	0	0	4	0
Desbridamiento excisional de herida, infección o quemadura	0	0	0	0	0	0	0	0	0	0	0	0
Extracción de suturas de la pared abdominal	0	0	0	0	0	0	0	0	0	0	2	0
Extracción de otro dispositivo terapéutico de cabeza y cuello	0	0	0	0	0	1	0	0	0	0	1	0
Revisión de injerto o colgajo	0	0	0	0	0	0	0	0	0	0	0	0
Otra acupuntura	0	0	0	0	0	0	0	0	1	0	0	0
Extracción de una, lecho de una o pliegue de una	0	0	0	0	0	0	0	0	0	0	1	0
Onicoplastia	0	0	0	0	0	0	0	0	0	0	0	0
Sinografía de pared torácica	0	0	0	0	0	0	0	0	0	0	0	0
<b>TOTAL</b>	<b>0</b>	<b>2</b>	<b>9</b>	<b>1</b>	<b>7</b>	<b>6</b>	<b>7</b>	<b>2</b>	<b>29</b>	<b>54</b>	<b>128</b>	<b>77</b>

## DERMATOLOGÍA 109 A

### 20 Principales Cirugías por grupo de edad y sexo enero - junio 2021

Causa	45 - 59		60 - 64		65 o +		Total, Femenino	Total, masculino	Total, General
	f	m	f	m	f	m			
Terapia de luz ultravioleta	203	145	4	36	16	29	338	319	657
Otra extirpación local o destrucción de lesión o tejido de piel y tejido subcutáneo	30	14	5	4	24	27	77	57	134
Biopsia de piel y tejido subcutáneo	24	11	7	3	23	21	76	45	121
Retirada de suturas de cabeza y cuello (retirada de puntos)	14	5	2	0	14	5	37	14	51
Corte y preparación de colgajos	1	2	1	3	11	2	16	8	24
Otra operación sobre la piel y tejido subcutáneo	5	3	1	1	4	5	13	9	22
Retirada de suturas de tórax (retirada de puntos)	3	2	3	1	3	2	10	9	19
Extirpación radical de lesión cutánea	1	2	1	2	5	0	9	5	14
Inyección o infusión de otra sustancia terapéutica o profiláctica	4	0	0	0	2	0	10	0	10
Desbridamiento excisional de herida, infección o quemadura	2	1	0	0	2	1	4	2	6
Extracción de suturas de la pared abdominal	0	0	0	0	2	0	4	0	4
Extracción de otro dispositivo terapéutico de cabeza y cuello	1	0	0	0	0	0	2	1	3
Revisión de injerto o colgajo	1	0	0	1	0	0	1	1	2
Otra acupuntura	0	0	0	0	1	0	2	0	2
Extracción de una, lecho de una o pliegue de una	0	0	0	0	0	0	1	0	1
Onicoplastia	0	0	0	0	0	1	0	1	1
Sinografía de pared torácica	0	0	0	0	0	1	0	1	1
<b>TOTAL</b>	<b>289</b>	<b>185</b>	<b>24</b>	<b>51</b>	<b>107</b>	<b>94</b>	<b>600</b>	<b>472</b>	<b>1,072</b>

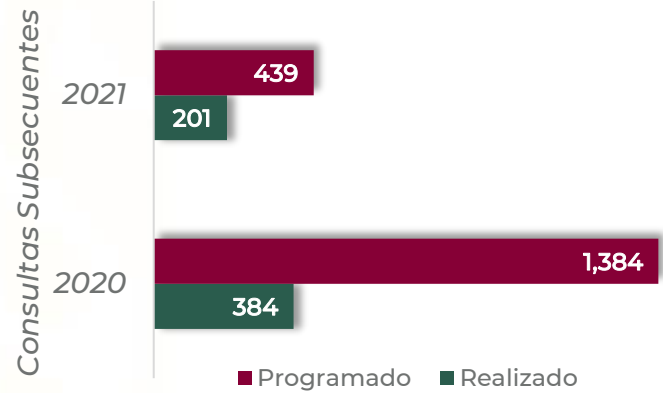
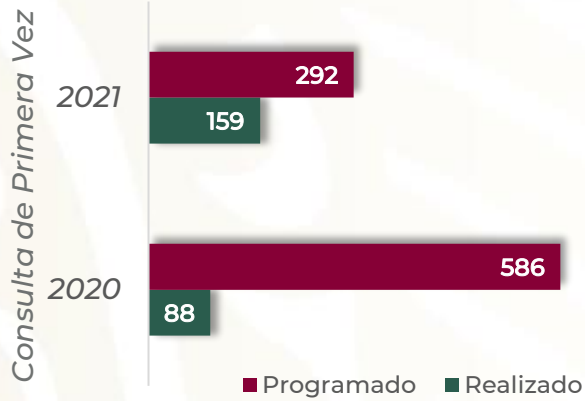
# DERMATOLOGÍA 109 A

## Recursos Humanos enero - junio 2021

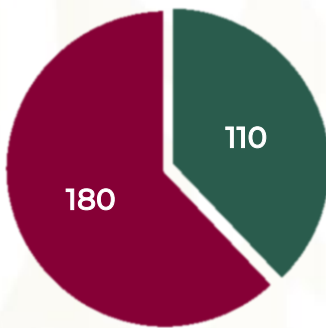
Categoría	Turno					Total
	Completo	Matutino	Vespertino	Nocturno	Sab, dom y fest	
<b>Rama médica</b>						
Jefe de Servicios	1	0	0	0	0	1
Medico Especialista "A"	0	1	1	0	0	2
Cirujano Dentista A	0	1	0	0	0	1
Medico Especialista B	0	2	0	0	0	2
Medico Especialista C	0	7	0	0	0	7
Cirujano Dentista B	0	1	0	0	0	1
<b>Rama de enfermería</b>						
Enfermera Jefe de Servicios	0	1	0	0	0	1
Enfermera General Titulada A	0	2	1	0	0	3
Auxiliar de Enfermera A	0	1	0	0	0	1
Enfermera General Titulada B	0	1	1	0	0	2
Auxiliar de Enfermera B	0	1	0	0	0	1
Enfermera General Titulada C	0	1	2	0	0	3
Enfermera Especialista C	0	0	1	0	0	1
<b>Investigadores</b>						
Investigador en Ciencias Médicas D	0	1	0	0	0	1
<b>Rama paramédica</b>						
Químico A	0	0	1	0	0	1
Afanadora	0	4	2	0	2	7
Camillero	0	1	1	0	0	2
Lavandera en Hospital	0	0	0	0	2	2
Operador de calderas en Hospital	0	1	0	0	0	1
<b>Rama administrativa</b>						
Apoyo Administrativo en Salud A4	0	5	0	0	0	5
Apoyo Administrativo en Salud A2	0	1	0	0	0	1
<b>TOTAL</b>	<b>1</b>	<b>32</b>	<b>10</b>	<b>0</b>	<b>4</b>	<b>47</b>



## GERIATRÍA 110 B

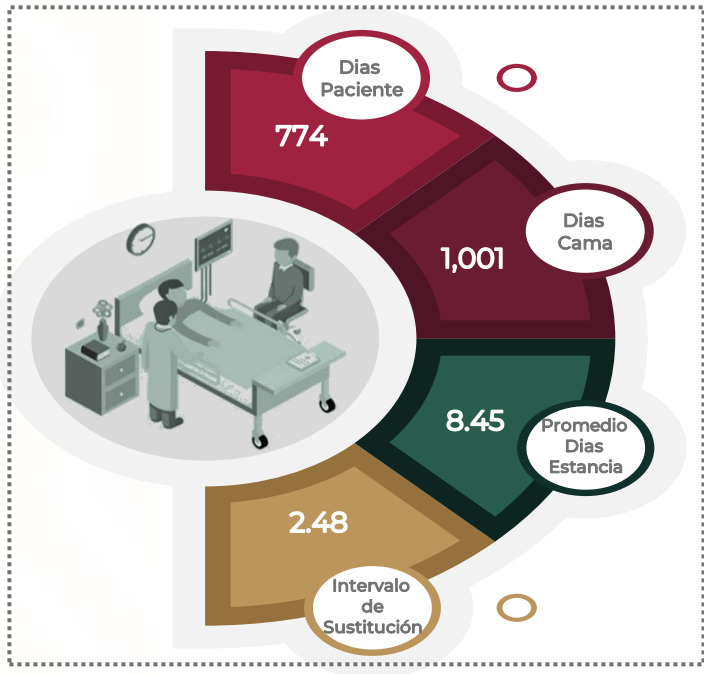


*Egresos enero – junio 2021*

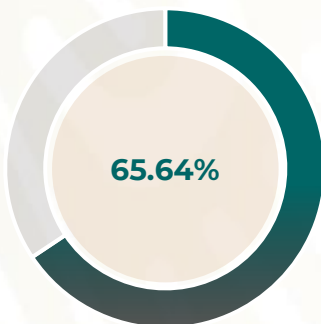


■ Realizado  
■ Programado

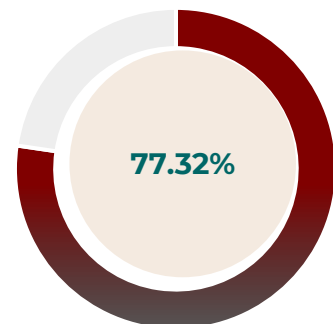
**Avance  
61.11%**



*% Ocupación Hospitalaria enero-junio 2020*



*% Ocupación Hospitalaria enero-junio 2021*



## GERIATRÍA 110 B

### Comparativo de Productividad enero - junio/2020-2021

Actividad	2020				2021			
	Programado	Realizado	% de Avance	Status	Programado	Realizado	% de Avance	Status
Consultas de primera vez	586	88	15.02	R	292	159	54.45	R
Consultas subsecuentes	1,384	384	27.75	R	439	201	45.79	R
Interconsultas		100				111		
<b>Total, de consultas</b>	<b>1,970</b>	<b>572</b>	<b>29.04</b>	<b>R</b>	<b>731</b>	<b>471</b>	<b>64.43</b>	<b>R</b>
Ingresos		210				111		
Egresos	363	218	60.66	R	180	110	61.11	R
Días paciente	1,978	1,087	54.95	R	988	774	78.34	R
Días cama	2,184	1,656	75.82	R	1,267	1,001	79.01	R
Porcentaje de ocupación	90.57	65.64	72.48	R	77.98	77.32	99.15	V

Semaforización	Estatus
Cumplimiento del 97.00% o más de sus metas	V
Cumpliendo entre el 90.00% y el 96.99% de sus metas	A
Cumplimiento del 89.99% o menos de sus metas	R

 No Aplica

## GERIATRÍA 110 B

### Acciones Realizadas enero - junio 2021

Actividad	2020			2021		
	Hospitalizado	Ambulatorio	Total	Hospitalizado	Ambulatorio	Total
Signos vitales	177	66	243	0	0	0
Marcha y balance	94	62	156	0	0	0
Terapia respiratoria	12	1	13	0	0	0
Equilibrio	65	37	102	0	0	0
Minimental	5	43	48	0	0	0
Fuerza	81	62	143	0	0	0
Terapia ocupacional	163	79	242	0	0	0
Aparatos ortésicos	61	10	71	0	0	0
Higiene	154	40	194	0	0	0
Estimulación psicomotriz	131	82	213	0	0	0
Coordinación	124	84	208	0	0	0
Orientación	161	88	249	0	0	0
Terapia de Lenguaje	0	0	0	0	0	0
Alimentación Asistida	170	39	209	0	0	0
Cuidados Personales	180	64	244	0	0	0
Capacitación Familiar	95	40	135	0	0	0

Nota: debido al Covid-19, aún no se lleva a cabo ningún tipo de atención

## GERIATRÍA 110 B

### 20 Principales Motivos de Consulta enero - junio 2021

Código	Causa	Femenino	Masculino	Total	%
I10X	Hipertensión esencial (primaria)	79	25	104	22.08
E119	Diabetes mellitus tipo 2, sin mención de complicación	19	6	25	5.31
E117	Diabetes mellitus tipo 2, con complicaciones múltiples	13	6	19	4.03
F013	Demencia vascular mixta, cortical y subcortical	10	6	16	3.40
I872	Insuficiencia venosa (crónica) (periférica)	7	7	14	2.97
F412	Trastorno mixto de ansiedad y depresión	10	2	12	2.55
M150	(Osteo)artrosis primaria generalizada	8	1	9	1.91
F011	Demencia vascular por infartos múltiples	4	4	8	1.70
S720	Fractura del cuello de fémur	6	2	8	1.70
S73005	Fractura intracapsular de cadera transtrocanterica	3	5	8	1.70
F03X	Demencia , no especificada	4	2	6	1.27
I110	Enfermedad cardiaca hipertensiva con insuficiencia cardiaca (congestiva)	6	0	6	1.27
E03801	Hipotiroidismo primario	5	0	5	1.06
E116	Diabetes mellitus tipo 2, con otras complicaciones especificadas	3	2	5	1.06
F058	Otros delirios	2	3	5	1.06
I119	Enfermedad cardiaca hipertensiva sin insuficiencia cardiaca (congestiva)	5	0	5	1.06
I482	Fibrilación auricular crónica	5	0	5	1.06
K922	Hemorragia gastrointestinal, no especificada	3	2	5	1.06
E02X	Hipotiroidismo subclínico por deficiencia de yodo	4	0	4	0.85
F05901	Delirium hipoactivo	3	1	4	0.85
	Otros	125	73	198	42.04
<b>TOTAL</b>		<b>324</b>	<b>147</b>	<b>471</b>	<b>100.00</b>

## GERIATRÍA 110 B

### 20 Principales Motivos de Consulta por grupo de edad y sexo enero - junio 2021

Causa	60 - 64		65 o +		Total, Femenino	Total, Masculino	Total, General
	f	m	f	m			
Hipertensión esencial (primaria)	0	1	79	24	79	25	104
Diabetes mellitus tipo 2, sin mención de complicación	2	0	17	6	19	6	25
Diabetes mellitus tipo 2, con complicaciones múltiples	0	0	13	6	13	6	19
Demencia vascular mixta, cortical y subcortical	0	0	10	6	10	6	16
Insuficiencia venosa (crónica) (periférica)	0	0	7	7	7	7	14
Trastorno mixto de ansiedad y depresión	0	0	10	2	10	2	12
(Osteo)artrosis primaria generalizada	0	0	8	1	8	1	9
Demencia vascular por infartos múltiples	0	0	4	4	4	4	8
Fractura del cuello de fémur	0	0	6	2	6	2	8
Fractura intracapsular de cadera transtrocanterica	0	0	3	5	3	5	8
Demencia , no especificada	0	0	4	2	4	2	6
Enfermedad cardiaca hipertensiva con insuficiencia cardiaca (congestiva)	0	0	6	0	6	0	6
Hipotiroidismo primario	0	0	5	0	5	0	5
Diabetes mellitus tipo 2, con otras complicaciones especificadas	0	0	3	2	3	2	5
Otros delirios	0	0	2	3	2	3	5
Enfermedad cardiaca hipertensiva sin insuficiencia cardiaca (congestiva)	0	0	5	0	5	0	5
Fibrilación auricular crónica	0	0	5	0	5	0	5
Hemorragia gastrointestinal, no especificada	0	0	3	2	3	2	5
Hipotiroidismo subclínico por deficiencia de yodo	0	0	4	0	4	0	4
Delirium hipoactivo	1	0	2	1	3	1	4
Otros	1	1	124	72	125	73	198
<b>TOTAL</b>	<b>4</b>	<b>2</b>	<b>320</b>	<b>145</b>	<b>324</b>	<b>147</b>	<b>471</b>

## GERIATRÍA 110 B

### 20 Principales Motivos de Egresos enero – junio 2021

Código	Causa	Femenino	Masculino	Total
N390	Infección de vías urinarias, sitio no especificado	12	4	16
K922	Hemorragia gastrointestinal, no especificada	10	0	10
R572	Choque séptico	6	4	10
I635	Infarto cerebral debido a oclusión o estenosis no especificada de arterias cerebrales	3	4	7
I63801	Enfermedad vascular cerebral isquémica	0	3	3
J158	Otras neumonías bacterianas	1	2	3
N185	Enfermedad renal crónica, etapa 5	2	1	3
I500	Insuficiencia cardíaca congestiva	2	0	2
I738	Otras enfermedades vasculares periféricas especificadas	1	1	2
J441	Enfermedad pulmonar obstructiva crónica con exacerbación aguda, no especificada	1	1	2
N39002	Infección urinaria del tracto inferior	1	1	2
R571	Choque hipovolémico	2	0	2
A401	Sepsis debida a estreptococo, grupo b	1	0	1
A41801	Sepsis abdominal	0	1	1
C384	Tumor maligno de la pleura	0	1	1
C73004	Carcinoma anaplásico de tiroides	1	0	1
C788	Tumor maligno secundario de otros órganos digestivos y de los no especificados	1	0	1
D144	Tumor benigno del sistema respiratorio, sitio no especificado	1	0	1
D508	Otras anemias por deficiencia de hierro	1	0	1
D696	Trombocitopenia no especificada	1	0	1
	Otros	23	17	40
<b>TOTAL</b>		<b>70</b>	<b>40</b>	<b>110</b>

## GERIATRÍA 110 B

### 20 Principales Motivos de Egresos por grupo de edad y sexo enero - junio 2021

CAUSA	60 - 64		65 o +		Total, femenino	Total, masculino	Total, General
	f	m	f	m			
Infección de vías urinarias, sitio no especificado	0	0	12	4	12	4	16
Hemorragia gastrointestinal, no especificada	0	0	10	0	10	0	10
Choque séptico	0	0	6	4	6	4	10
Infarto cerebral debido a oclusión o estenosis no especificada de arterias cerebrales	0	0	3	4	3	4	7
Enfermedad vascular cerebral isquémica	0	0	0	3	0	3	3
Otras neumonías bacterianas	0	0	1	2	1	2	3
Enfermedad renal crónica, etapa 5	0	0	2	1	2	1	3
Insuficiencia cardiaca congestiva	0	0	2	0	2	0	2
Otras enfermedades vasculares periféricas especificadas	0	0	1	1	1	1	2
Enfermedad pulmonar obstructiva crónica con exacerbación aguda, no especificada	0	0	1	1	1	1	2
Infección urinaria del tracto inferior	0	0	1	1	1	1	2
Choque hipovolémico	0	0	2	0	2	0	2
Sepsis debida a estreptococo, grupo B	0	0	1	0	1	0	1
Sepsis abdominal	0	0	0	1	0	1	1
Tumor maligno de la pleura	0	0	0	1	0	1	1
Carcinoma anaplásico de tiroides	0	0	1	0	1	0	1
Tumor maligno secundario de otros órganos digestivos y de los no especificados	0	0	1	0	1	0	1
Tumor benigno del sistema respiratorio, sitio no especificado	0	0	1	0	1	0	1
Otras anemias por deficiencia de hierro	0	0	1	0	1	0	1
Trombocitopenia no especificada	0	0	1	0	1	0	1
Otros	0	0	23	17	23	17	40
<b>TOTAL</b>	<b>0</b>	<b>0</b>	<b>70</b>	<b>40</b>	<b>70</b>	<b>40</b>	<b>110</b>



## GERIATRÍA 110 B

### Principales causas de Defunción enero - junio 2021

Código	Causa	Femenino	Masculino	Total
R572	Choque séptico	5	4	9
I635	Infarto cerebral debido a oclusión o estenosis no especificada de arterias cerebrales	0	2	2
I500	Insuficiencia cardiaca congestiva	1	0	1
I509	Insuficiencia cardiaca, no especificada	1	0	1
I63801	Enfermedad vascular cerebral isquémica	0	1	1
J440	Enfermedad pulmonar obstructiva crónica con infección aguda de las vías respiratorias inferiores	0	1	1
K074	Maloclusión de tipo no especificado	0	1	1
L899	Úlcera de decúbito y por área de presión, no especificada	0	1	1
R570	Choque cardiogénico	1	0	1
<b>TOTAL</b>		<b>8</b>	<b>10</b>	<b>18</b>

## GERIATRÍA 110 B

### Principales causas de Defunción por grupo de edad y sexo enero - junio 2021

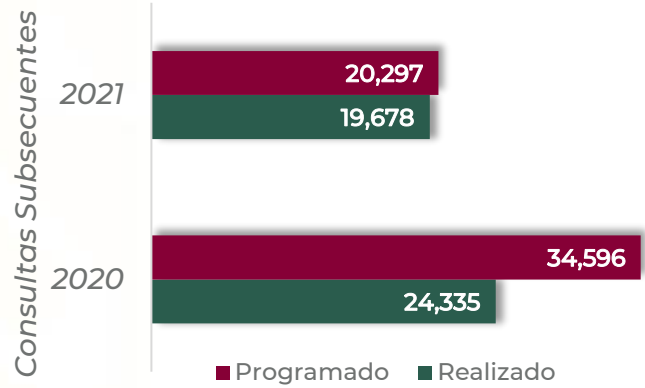
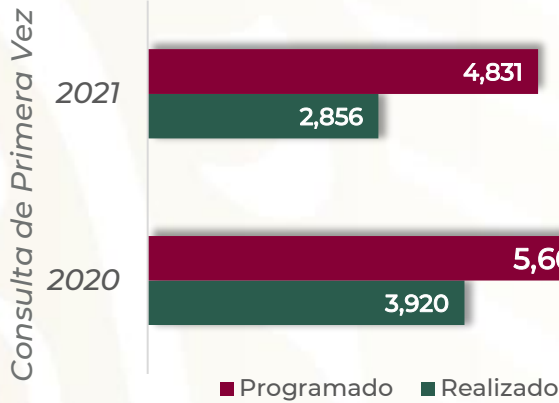
Causa	60 - 64		65 o +		Total, femenino	Total, masculino	Total, general
	f	m	f	m			
Choque séptico	5	4	5	4	9	5	4
Infarto cerebral debido a oclusión o estenosis no especificada de arterias cerebrales	0	2	0	2	2	0	2
Insuficiencia cardiaca congestiva	1	0	1	0	1	1	0
Insuficiencia cardiaca, no especificada	1	0	1	0	1	1	0
Enfermedad vascular cerebral isquémica	0	1	0	1	1	0	1
Enfermedad pulmonar obstructiva crónica con infección aguda de las vías respiratorias inferiores	0	1	0	1	1	0	1
Maloclusión de tipo no especificado	0	1	0	1	1	0	1
Úlcera de decúbito y por área de presión, no especificada	0	1	0	1	1	0	1
Choque cardiogénico	1	0	1	0	1	1	0
<b>TOTAL</b>	<b>8</b>	<b>10</b>	<b>8</b>	<b>10</b>	<b>18</b>	<b>8</b>	<b>10</b>

## GERIATRÍA 110 B

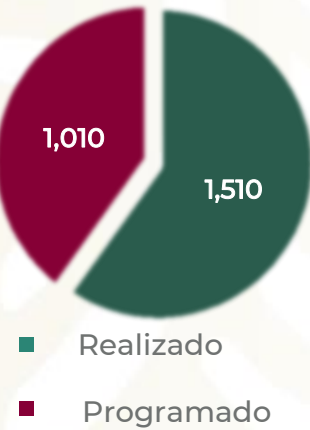
### Recursos Humanos enero - junio 2021

Categoría	Turno					Total
	Completo	Matutino	Vespertino	Nocturno	Sab, dom y fest	
<b>Rama médica</b>						
Jefe de Servicios	0	1	0	0	0	1
Medico Especialista "A"	0	1	0	0	0	1
Medico Especialista B	0	2	3	0	0	5
Medico Especialista C	0	4	0	0	0	4
<b>Rama de enfermería</b>						
Enfermera Especialista B	0	0	1	0	0	1
Enfermera Especialista C	0	1	0	0	0	1
<b>Rama paramédica</b>						
Afanadora	0	1	1	1	0	3
Camillero	0	0	1	0	2	3
<b>Rama administrativa</b>						
Apoyo Administrativo en Salud A6	0	1	0	0	0	1
Apoyo Administrativo en Salud A4	0	1	0	0	0	1
Apoyo Administrativo en Salud A3	0	1	0	0	0	1
Apoyo Administrativo en Salud A2	0	1	0	0	0	1
<b>TOTAL</b>	<b>0</b>	<b>14</b>	<b>6</b>	<b>1</b>	<b>2</b>	<b>23</b>

# ONCOLOGÍA 111 A

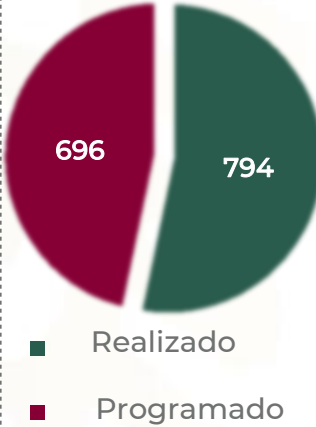


**Egresos enero – junio 2021**



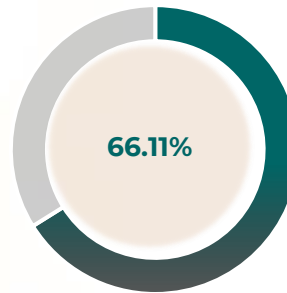
**Avance 149.5%**

**Cirugías enero – junio 2021**

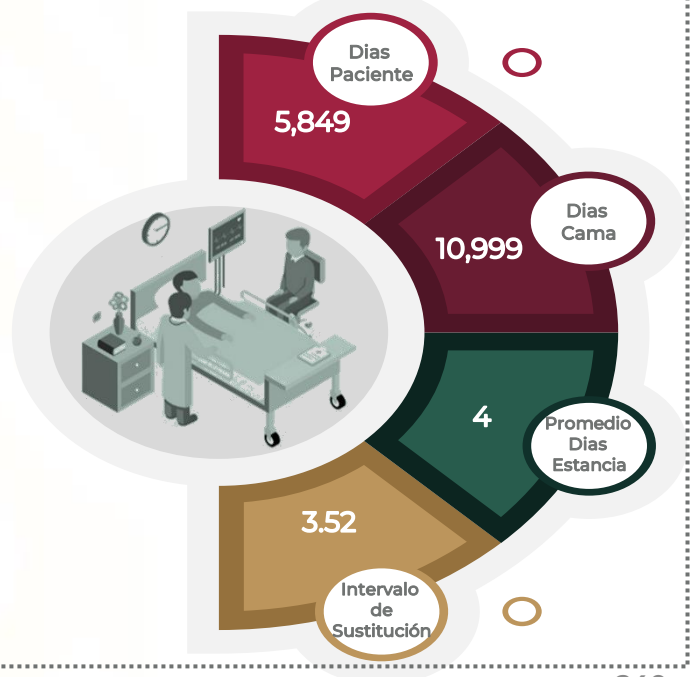
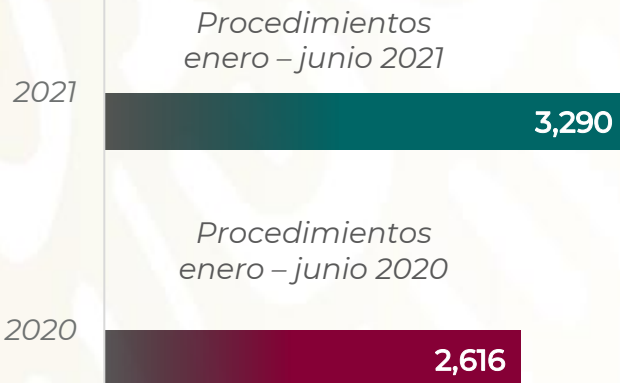
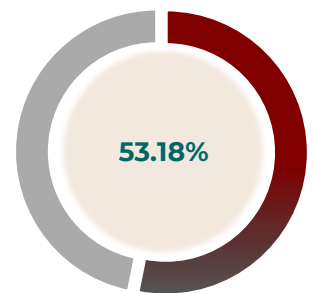


**Avance 114.08%**

**% Ocupación Hospitalaria enero-junio 2020**



**% Ocupación Hospitalaria enero-junio 2021**



# ONCOLOGÍA 111 A

## Comparativo de Productividad enero - junio/2020-2021

Actividad	2020				2021			
	Programado	Realizado	% de Avance	Status	Programado	Realizado	% de Avance	Status
Consultas de primera vez	5,667	3,920	69.17	R	4,831	2,856	59.12	R
Consultas subsecuentes	34,596	24,335	70.34	R	20,297	19,678	96.95	A
Interconsultas		188				288		
<b>Total, de consultas</b>	<b>40,263</b>	<b>28,443</b>	<b>70.64</b>	<b>R</b>	<b>25,128</b>	<b>22,822</b>	<b>90.82</b>	<b>A</b>
Ingresos		1,732				1,531		
Egresos	2,023	1,735	85.76	R	1,010	1,510	149.50	V
Intervenciones quirúrgicas	1,390	913	65.68	R	696	794	114.08	V
Procedimientos		2,616				3,290		
Días paciente	9,638	7,339	76.15	R	4,818	5,849	121.40	V
Días cama	9,828	11,102	112.96	V	5,973	10,999	184.15	V
Porcentaje de ocupación	98.07	66.11	67.41	R	80.66	53.18	65.93	R

Semaforización	Estatus
Cumplimiento del 97.00% o más de sus metas	V
Cumpliendo entre el 90.00% y el 96.99% de sus metas	A
Cumplimiento del 89.99% o menos de sus metas	R

 No Aplica

## ONCOLOGÍA 111 A

### 20 Principales Motivos de Consulta enero - junio 2021

Código	Causa	Femenino	Masculino	Total	%
C509	Tumor maligno de la mama, parte no especificada	4,712	76	4,788	20.98
N72X	Enfermedad inflamatoria del cuello uterino	1,639	0	1,639	7.18
C539	Tumor maligno del cuello del útero, sin otra especificación	1,322	0	1,322	5.79
C500	Tumor maligno del pezón y areola mamaria	1,167	43	1,210	5.30
C56X	Tumor maligno del ovario	1,183	0	1,183	5.18
C73001	Carcinoma papilar de tiroides	697	221	918	4.02
C541	Tumor maligno del endometrio	835	0	835	3.66
C531	Tumor maligno del exocervix	700	0	700	3.07
C61X	Tumor maligno de la próstata	0	545	545	2.39
C20X	Tumor maligno del recto	277	262	539	2.36
C530	Tumor maligno del endocervix	532	0	532	2.33
C505	Tumor maligno del cuadrante inferior externo de la mama	479	19	498	2.18
C189	Tumor maligno del colon, parte no especificada	219	193	412	1.81
C629	Tumor maligno del testículo, no especificado	0	359	359	1.57
K081	Perdida de dientes debida a accidente, extracción o enfermedad periodontal local	139	78	217	0.95
Z970	Presencia de ojo artificial	84	118	202	0.89
C492	Tumor maligno del tejido conjuntivo y tejido blando del miembro inferior, incluida la cadera	112	76	188	0.82
C549	Tumor maligno del cuerpo del útero, parte no especificada	141	0	141	0.62
C437	Melanoma maligno del miembro inferior, incluida la cadera	104	36	140	0.61
A630	Verrugas (venéreas) anogenitales	120	13	133	0.58
	Otros	3,531	2,790	6,321	27.70
<b>TOTAL</b>		<b>17,993</b>	<b>4,829</b>	<b>22,822</b>	<b>100.00</b>

# ONCOLOGÍA 111 A

## 20 Principales Motivos de Consulta por grupo de edad y sexo enero - junio 2021

Causa	<1		1-4		5-14		15-19		20-24		25-44	
	f	m	f	m	f	m	f	m	f	m	f	m
Tumor maligno de la mama, parte no especificada	0	3	1	1	1	2	21	1	25	3	866	22
Enfermedad inflamatoria del cuello uterino	0	0	1	0	0	0	4	0	27	0	495	0
Tumor maligno del cuello del útero, sin otra especificación	0	0	0	0	0	0	2	0	3	0	405	0
Tumor maligno del pezón y areola mamaria	2	1	3	1	1	0	6	1	10	3	234	9
Tumor maligno del ovario	0	0	0	0	1	0	7	0	26	0	258	0
Carcinoma papilar de tiroides	0	0	0	1	1	0	6	9	22	10	217	35
Tumor maligno del endometrio	0	0	0	0	0	0	0	0	8	0	138	0
Tumor maligno del exocervix	0	0	1	0	0	0	2	0	11	0	222	0
Tumor maligno de la próstata	0	0	0	0	0	0	0	0	0	2	0	4
Tumor maligno del recto	0	0	0	0	0	0	0	0	0	8	65	23
Tumor maligno del endocervix	0	0	0	0	1	0	2	0	4	0	149	0
Tumor maligno del cuadrante inferior externo de la mama	1	1	0	1	0	0	1	0	0	0	92	5
Tumor maligno del colon, parte no especificada	0	0	0	0	0	0	0	0	3	4	52	46
Tumor maligno del testículo, no especificado	0	0	0	0	0	0	0	22	0	93	0	220
Perdida de dientes debida a accidente, extracción o enfermedad periodontal local	0	0	0	0	0	0	1	0	1	0	19	2
Presencia de ojo artificial	0	0	14	6	13	26	14	18	2	11	16	29
Tumor maligno del tejido conjuntivo y tejido blando del miembro inferior, incluida la cadera	0	0	0	0	0	0	5	8	9	11	29	15
Tumor maligno del cuerpo del útero, parte no especificada	0	0	0	0	0	0	0	0	0	0	35	0
Melanoma maligno del miembro inferior, incluida la cadera	0	0	0	0	0	0	0	0	0	0	16	4
Verrugas (venéreas) anogenitales	0	0	0	0	0	0	1	0	13	1	30	7
Otros	4	1	17	15	21	36	39	50	69	149	871	561
<b>TOTAL</b>	<b>7</b>	<b>6</b>	<b>37</b>	<b>25</b>	<b>39</b>	<b>64</b>	<b>111</b>	<b>109</b>	<b>233</b>	<b>295</b>	<b>4,209</b>	<b>982</b>



## ONCOLOGÍA 111 A

### 20 Principales Motivos de Consulta por grupo de edad y sexo enero - junio 2021

Causa	45-59		60-64		65 o +		Total, Femenino	Total, Masculino	Total, general
	f	m	f	m	f	m			
Tumor maligno de la mama, parte no especificada	2,415	20	562	10	821	14	4,712	76	4,788
Enfermedad inflamatoria del cuello uterino	703	0	191	0	218	0	1,639	0	1,639
Tumor maligno del cuello del útero, sin otra especificación	526	0	179	0	207	0	1,322	0	1,322
Tumor maligno del pezón y areola mamaria	544	11	152	4	215	13	1,167	43	1,210
Tumor maligno del ovario	617	0	148	0	126	0	1,183	0	1,183
Carcinoma papilar de tiroides	249	68	59	36	143	62	697	221	918
Tumor maligno del endometrio	411	0	100	0	178	0	835	0	835
Tumor maligno del exocervix	263	0	79	0	122	0	700	0	700
Tumor maligno de la próstata	0	70	0	68	0	401	0	545	545
Tumor maligno del recto	85	138	54	12	73	81	277	262	539
Tumor maligno del endocérvix	212	0	75	0	89	0	532	0	532
Tumor maligno del cuadrante inferior externo de la mama	229	6	67	0	89	6	479	19	498
Tumor maligno del colon, parte no especificada	86	80	30	32	48	31	219	193	412
Tumor maligno del testículo, no especificado	0	16	0	2	0	6	0	359	359
Perdida de dientes debida a accidente, extracción o enfermedad periodontal local	54	19	17	13	47	44	139	78	217
Presencia de ojo artificial	14	10	3	6	8	12	84	118	202
Tumor maligno del tejido conjuntivo y tejido blando del miembro inferior, incluida la cadera	27	24	12	8	30	10	112	76	188
Tumor maligno del cuerpo del útero, parte no especificada	64	0	18	0	24	0	141	0	141
Melanoma maligno del miembro inferior, incluida la cadera	24	17	18	1	46	14	104	36	140
Verrugas (venéreas) anogenitales	49	3	20	0	7	2	120	13	133
Otros	1,309	895	341	337	860	746	3,531	2,790	6,321
<b>TOTAL</b>	<b>7,881</b>	<b>1,377</b>	<b>2,125</b>	<b>529</b>	<b>3,351</b>	<b>1,442</b>	<b>17,993</b>	<b>4,829</b>	<b>22,822</b>

# ONCOLOGÍA 111 A

## 20 Principales Motivos de Egresos enero – junio 2021

Código	Causa	Femenino	Masculino	Total
C189	Tumor maligno del colon, parte no especificada	98	101	199
C509	Tumor maligno de la mama, parte no especificada	146	0	146
C20X	Tumor maligno del recto	71	62	133
C629	Tumor maligno del testículo, no especificado	0	121	121
C56X	Tumor maligno del ovario	108	0	108
C531	Tumor maligno del exocervix	43	0	43
C541	Tumor maligno del endometrio	41	0	41
C169	Tumor maligno del estomago, parte no especificada	28	8	36
C530	Tumor maligno del endocervix	35	0	35
C539	Tumor maligno del cuello del útero, sin otra especificación	35	0	35
C73X	Tumor maligno de la glándula tiroides	26	4	30
C161	Tumor maligno fundas gástrico	14	12	26
C73001	Carcinoma papilar de tiroides	20	6	26
C480	Tumor maligno del retroperitoneo	14	2	16
D391	Tumor de comportamiento incierto o desconocido del ovario	16	0	16
C64X	Tumor maligno del riñón, excepto de la pelvis renal	9	5	14
C162	Tumor maligno del cuerpo del estomago	10	1	11
C170	Tumor maligno del duodeno	0	11	11
C491	Tumor maligno del tejido conjuntivo y tejido blando del miembro superior, incluido el hombro	0	9	9
C800	Tumor maligno, de sitio primario desconocido, así descrito	4	5	9
	Otros	259	186	445
<b>TOTAL</b>		<b>977</b>	<b>533</b>	<b>1,510</b>

## ONCOLOGÍA 111 A

### 20 Principales Motivos de Egresos por grupo de edad y sexo enero - junio 2021

Causa	<1		1-4		5-14		15-19		20-24		25-44	
	f	m	f	m	f	m	f	m	f	m	f	m
Tumor maligno del colon, parte no especificada	0	0	0	0	0	0	1	0	8	6	23	32
Tumor maligno de la mama, parte no especificada	0	0	0	0	0	0	0	0	0	0	34	0
Tumor maligno del recto	0	0	0	0	0	0	0	0	0	5	8	8
Tumor maligno del testículo, no especificado	0	0	0	0	0	0	0	13	0	30	0	74
Tumor maligno del ovario	0	0	0	0	0	0	0	0	5	0	21	0
Tumor maligno del exocervix	0	0	0	0	0	0	0	0	0	0	19	0
Tumor maligno del endometrio	0	0	0	0	0	0	0	0	2	0	5	0
Tumor maligno del estomago, parte no especificada	0	0	0	0	0	0	0	0	0	0	13	0
Tumor maligno del endocérnix	0	0	0	0	0	0	0	0	0	0	12	0
Tumor maligno del cuello del útero, sin otra especificación	0	0	0	0	0	0	0	0	0	0	14	0
Tumor maligno de la glándula tiroides	0	0	0	0	0	0	0	0	0	0	9	0
Tumor maligno fundas gástrico	0	0	0	0	0	0	0	0	0	0	12	0
Carcinoma papilar de tiroides	0	0	0	0	0	0	1	0	2	0	7	0
Tumor maligno del retroperitoneo	0	0	0	0	0	0	0	0	0	0	3	1
Tumor de comportamiento incierto o desconocido del ovario	0	0	0	0	0	0	0	0	0	0	4	0
Tumor maligno del riñón, excepto de la pelvis renal	0	0	0	0	0	0	0	0	0	0	4	2
Tumor maligno del cuerpo del estomago	0	0	0	0	0	0	0	0	0	0	3	0
Tumor maligno del duodeno	0	0	0	0	0	0	0	0	0	0	0	0
Tumor maligno del tejido conjuntivo y tejido blando del miembro superior, incluido el hombro	0	0	0	0	0	0	0	0	0	0	0	1
Tumor maligno, de sitio primario desconocido, así descrito	0	0	0	0	0	0	0	0	0	0	0	0
Otros	0	0	0	0	0	0	2	8	6	20	66	36
<b>TOTAL</b>	<b>0</b>	<b>0</b>	<b>0</b>	<b>0</b>	<b>0</b>	<b>0</b>	<b>4</b>	<b>21</b>	<b>23</b>	<b>61</b>	<b>257</b>	<b>154</b>

## ONCOLOGÍA 111 A

### 20 Principales Motivos de Egresos por grupo de edad y sexo enero - junio 2021

Causa	45 - 59		60 - 64		65 o +		Total, femenino	Total, masculino	Total, general
	f	m	f	m	f	m			
Tumor maligno del colon, parte no especificada	44	35	4	16	18	12	98	101	199
Tumor maligno de la mama, parte no especificada	77	0	13	0	22	0	146	0	146
Tumor maligno del recto	25	34	27	0	11	15	71	62	133
Tumor maligno del testículo, no especificado	0	4	0	0	0	0	0	121	121
Tumor maligno del ovario	63	0	7	0	12	0	108	0	108
Tumor maligno del exocervix	16	0	3	0	5	0	43	0	43
Tumor maligno del endometrio	21	0	2	0	11	0	41	0	41
Tumor maligno del estomago, parte no especificada	10	8	0	0	5	0	28	8	36
Tumor maligno del endocérnix	15	0	4	0	4	0	35	0	35
Tumor maligno del cuello del útero, sin otra especificación	13	0	3	0	5	0	35	0	35
Tumor maligno de la glándula tiroides	9	2	4	0	4	2	26	4	30
Tumor maligno fundas gástrico	1	8	0	2	1	2	14	12	26
Carcinoma papilar de tiroides	6	0	1	5	3	1	20	6	26
Tumor maligno del retroperitoneo	9	1	0	0	2	0	14	2	16
Tumor de comportamiento incierto o desconocido del ovario	8	0	2	0	2	0	16	0	16
Tumor maligno del riñón, excepto de la pelvis renal	2	2	1	0	2	1	9	5	14
Tumor maligno del cuerpo del estomago	4	0	0	0	3	1	10	1	11
Tumor maligno del duodeno	0	11	0	0	0	0	0	11	11
Tumor maligno del tejido conjuntivo y tejido blando del miembro superior, incluido el hombro	0	8	0	0	0	0	0	9	9
Tumor maligno, de sitio primario desconocido, así descrito	3	2	1	0	0	3	4	5	9
Otros	99	68	26	20	60	34	259	186	445
<b>TOTAL</b>	<b>425</b>	<b>183</b>	<b>98</b>	<b>43</b>	<b>170</b>	<b>71</b>	<b>977</b>	<b>533</b>	<b>1,510</b>

## ONCOLOGÍA 111 A

### 20 Principales causas de Defunciones enero - junio 2021

Código	Causa	Femenino	Masculino	Total
C162	Tumor maligno del cuerpo del estomago	2	0	2
C169	Tumor maligno del estomago, parte no especificada	2	0	2
C184	Tumor maligno del colon transverso	1	1	2
C509	Tumor maligno de la mama, parte no especificada	2	0	2
C531	Tumor maligno del exocérvix	2	0	2
C56X	Tumor maligno del ovario	2	0	2
C629	Tumor maligno del testículo, no especificado	0	2	2
R572	Choque séptico	2	0	2
A546	Infección gonocócica del ano y del recto	1	0	1
C165	Tumor maligno de la curvatura menor del estomago, sin otra especificación	0	1	1
C181	Tumor maligno del apéndice	0	1	1
C189	Tumor maligno del colon, parte no especificada	0	1	1
C20X	Tumor maligno del recto	0	1	1
C250	Tumor maligno de la cabeza del páncreas	1	0	1
C252	Tumor maligno de la cola del páncreas	1	0	1
C321	Tumor maligno de la región supraglótica	0	1	1
C384	Tumor maligno de la pleura	1	0	1
C539	Tumor maligno del cuello del útero, sin otra especificación	1	0	1
C541	Tumor maligno del endometrio	1	0	1
C620	Tumor maligno del testículo no descendido	0	1	1
	Otros	14	4	18
<b>TOTAL</b>		<b>33</b>	<b>13</b>	<b>46</b>

## ONCOLOGÍA 111 A

### 20 Principales causas de Defunciones por grupo de edad y sexo enero - junio 2021

Causa	<1		1-4		5-14		15-19		20-24		25-44	
	f	m	f	m	f	m	f	m	f	m	f	m
Tumor maligno del cuerpo del estomago	0	0	0	0	0	0	0	0	0	0	0	0
Tumor maligno del estomago, parte no especificada	0	0	0	0	0	0	0	0	0	0	0	0
Tumor maligno del colon transverso	0	0	0	0	0	0	0	0	0	0	0	0
Tumor maligno de la mama, parte no especificada	0	0	0	0	0	0	0	0	0	0	0	0
Tumor maligno del exocérvix	0	0	0	0	0	0	0	0	0	0	0	0
Tumor maligno del ovario	0	0	0	0	0	0	0	0	0	0	0	0
Tumor maligno del testículo, no especificado	0	0	0	0	0	0	0	0	0	0	0	2
Choque séptico	0	0	0	0	0	0	0	0	0	0	0	0
Infección gonocócica del ano y del recto	0	0	0	0	0	0	0	0	0	0	1	0
Tumor maligno de la curvatura menor del estomago, sin otra especificación	0	0	0	0	0	0	0	0	0	0	0	0
Tumor maligno del apéndice	0	0	0	0	0	0	0	0	0	1	0	0
Tumor maligno del colon, parte no especificada	0	0	0	0	0	0	0	0	0	0	0	0
Tumor maligno del recto	0	0	0	0	0	0	0	0	0	0	0	0
Tumor maligno de la cabeza del páncreas	0	0	0	0	0	0	0	0	0	0	0	0
Tumor maligno de la cola del páncreas	0	0	0	0	0	0	0	0	0	0	0	0
Tumor maligno de la región supraglótica	0	0	0	0	0	0	0	0	0	0	0	0
Tumor maligno de la pleura	0	0	0	0	0	0	0	0	1	0	0	0
Tumor maligno del cuello del útero, sin otra especificación	0	0	0	0	0	0	0	0	0	0	0	0
Tumor maligno del endometrio	0	0	0	0	0	0	0	0	0	0	0	0
Tumor maligno del testículo no descendido	0	0	0	0	0	0	0	0	0	1	0	0
Otros	0	0	0	0	0	0	0	0	0	1	3	1
<b>TOTAL</b>	<b>0</b>	<b>0</b>	<b>0</b>	<b>0</b>	<b>0</b>	<b>0</b>	<b>0</b>	<b>0</b>	<b>1</b>	<b>3</b>	<b>4</b>	<b>3</b>

## ONCOLOGÍA 111 A

### 20 Principales causas de Defunciones por grupo de edad y sexo enero - junio 2021

Causa	45 - 59		60 - 64		65 o +		Total, femenino	Total, masculino	Total, general
	f	m	f	m	f	m			
Tumor maligno del cuerpo del estomago	2	0	0	0	0	0	2	0	2
Tumor maligno del estomago, parte no especificada	2	0	0	0	0	0	2	0	2
Tumor maligno del colon transverso	0	1	0	0	1	0	1	1	2
Tumor maligno de la mama, parte no especificada	1	0	0	0	1	0	2	0	2
Tumor maligno del exocérvix	2	0	0	0	0	0	2	0	2
Tumor maligno del ovario	1	0	0	0	1	0	2	0	2
Tumor maligno del testículo, no especificado	0	0	0	0	0	0	0	2	2
Choque séptico	1	0	0	0	1	0	2	0	2
Infección gonocócica del ano y del recto	0	0	0	0	0	0	1	0	1
Tumor maligno de la curvatura menor del estomago, sin otra especificación	0	1	0	0	0	0	0	1	1
Tumor maligno del apéndice	0	0	0	0	0	0	0	1	1
Tumor maligno del colon, parte no especificada	0	1	0	0	0	0	0	1	1
Tumor maligno del recto	0	0	0	0	0	1	0	1	1
Tumor maligno de la cabeza del páncreas	1	0	0	0	0	0	1	0	1
Tumor maligno de la cola del páncreas	0	0	0	0	1	0	1	0	1
Tumor maligno de la región supraglótica	0	0	0	0	0	1	0	1	1
Tumor maligno de la pleura	0	0	0	0	0	0	1	0	1
Tumor maligno del cuello del útero, sin otra especificación	1	0	0	0	0	0	1	0	1
Tumor maligno del endometrio	1	0	0	0	0	0	1	0	1
Tumor maligno del testículo no descendido	0	0	0	0	0	0	0	1	1
Otros	4	2	1	0	6	0	14	4	18
<b>TOTAL</b>	<b>16</b>	<b>5</b>	<b>1</b>	<b>0</b>	<b>11</b>	<b>2</b>	<b>33</b>	<b>13</b>	<b>46</b>



# ONCOLOGÍA 111 A

## 20 Principales Cirugías enero - junio 2021

Código	Causa	Femenino	Masculino	Total
70.21	Vaginoscopia	2,213	0	2,213
99.25	Inyección o infusión de sustancia quimioterapéutica contra cáncer	775	158	933
67.12	Otra biopsia cervical	267	0	267
69.59	Otro legrado por aspiración del útero	51	0	51
00.H6	Toma de muestra de Papanicolau cervical	51	0	51
54.19	Otra laparotomía	35	7	42
85.45	Mastectomía radical unilateral	37	0	37
68.49	Otra histerectomía total abdominal y la no especificada	36	0	36
85.41	Mastectomía simple unilateral	32	0	32
67.32	Destrucción de lesión del cuello uterino por cauterización	27	0	27
68.41	Histerectomía total abdominal laparoscópica	26	0	26
68.69	Otra histerectomía radical abdominal y la no especificada	19	0	19
67.39	Otra excisión o destrucción de lesión o tejido del cuello uterino	17	0	17
689X	Otras histerectomías y las no especificadas	17	0	17
6.39	Tiroidectomía con disección central de cuello	14	2	16
26.29	Otra excisión de lesión de glándula salival	10	3	13
85.22	Resección de cuadrante de mama	13	0	13
85.21	Extirpación local de lesión de mama	12	0	12
83.21	Biopsia insisional y biopsia excisional	5	6	11
40.41	Disección radical de cuello, unilateral	5	3	8
	Otros	173	70	243
	<b>TOTAL</b>	<b>3,835</b>	<b>249</b>	<b>4,084</b>

## ONCOLOGÍA 111 A

### 20 Principales Cirugías por grupo de edad y sexo enero - junio 2021

Causa	15 - 19		20 - 24		25 - 44		45 - 59	
	f	m	f	m	f	m	f	m
Vaginoscopia	6	0	70	0	694	0	917	0
Inyección o infusión de sustancia quimioterapéutica contra cáncer	3	2	0	0	147	7	438	48
Otra biopsia cervical	2	0	10	0	101	0	95	0
Otro legrado por aspiración del útero	0	0	1	0	14	0	21	0
Toma de muestra de Papanicolau cervical	0	0	1	0	21	0	21	0
Otra laparotomía	0	0	0	0	7	2	17	4
Mastectomía radical unilateral	0	0	0	0	6	0	19	0
Otra histerectomía total abdominal y la no especificada	0	0	3	0	13	0	11	0
Mastectomía simple unilateral	0	0	0	0	11	0	13	0
Destrucción de lesión del cuello uterino por cauterización	1	0	2	0	11	0	11	0
Histerectomía total abdominal laparoscópica	0	0	0	0	9	0	11	0
Otra histerectomía radical abdominal y la no especificada	0	0	0	0	5	0	9	0
Otra excisión o destrucción de lesión o tejido del cuello uterino	0	0	2	0	6	0	6	0
Otras histerectomías y las no especificadas	0	0	1	0	2	0	10	0
Tiroidectomía con disección central de cuello	0	0	1	0	9	0	3	0
Otra excisión de lesión de glándula salival	0	1	2	0	4	0	2	1
Resección de cuadrante de mama	0	0	0	0	0	0	9	0
Extirpación local de lesión de mama	0	0	0	0	3	0	7	0
Biopsia insicional y biopsia excisional	0	1	1	1	0	3	4	0
Disección radical de cuello, unilateral	0	0	0	0	0	0	2	2
Otros	1	1	2	5	47	14	60	23
<b>TOTAL</b>	<b>13</b>	<b>5</b>	<b>96</b>	<b>6</b>	<b>1,110</b>	<b>26</b>	<b>1,686</b>	<b>78</b>

# ONCOLOGÍA 111 A

## 20 Principales Cirugías por grupo de edad y sexo enero - junio 2021

Causa	60 - 64		65 o +		Total, femenino	Total, masculino	Total, general
	f	m	f	m			
Vaginoscopia	236	0	290	0	2,213	0	2,213
Inyección o infusión de sustancia quimioterapéutica contra cáncer	89	27	98	74	775	158	933
Otra biopsia cervical	26	0	33	0	267	0	267
Otro legrado por aspiración del útero	7	0	8	0	51	0	51
Toma de muestra de Papanicolau cervical	3	0	5	0	51	0	51
Otra laparotomía	3	1	8	0	35	7	42
Mastectomía radical unilateral	4	0	8	0	37	0	37
Otra histerectomía total abdominal y la no especificada	2	0	7	0	36	0	36
Mastectomía simple unilateral	2	0	6	0	32	0	32
Destrucción de lesión del cuello uterino por cauterización	1	0	1	0	27	0	27
Histerectomía total abdominal laparoscópica	2	0	4	0	26	0	26
Otra histerectomía radical abdominal y la no especificada	1	0	4	0	19	0	19
Otra excisión o destrucción de lesión o tejido del cuello uterino	2	0	1	0	17	0	17
Otras histerectomías y las no especificadas	0	0	4	0	17	0	17
Tiroidectomía con disección central de cuello	1	1	0	1	14	2	16
Otra excisión de lesión de glándula salival	1	1	1	0	10	3	13
Resección de cuadrante de mama	2	0	2	0	13	0	13
Extirpación local de lesión de mama	1	0	1	0	12	0	12
Biopsia insicional y biopsia excisional	0	0	0	1	5	6	11
Disección radical de cuello, unilateral	1	0	2	1	5	3	8
Otros	17	11	46	16	173	70	243
<b>TOTAL</b>	<b>401</b>	<b>41</b>	<b>529</b>	<b>93</b>	<b>3,835</b>	<b>249</b>	<b>4,084</b>

## ONCOLOGÍA 111 A

### 20 Principales Egresos de Terapia enero - junio 2021

Código	Causa	Femenino	Masculino	Total
C541	Tumor maligno del endometrio	4	0	4
C56X	Tumor maligno del ovario	4	0	4
R572	Choque séptico	3	1	4
U071	Enfermedad respiratoria aguda debida a coronavirus (sarscov2,covid-19) Confirmado	1	3	4
C252	Tumor maligno de la cola del páncreas	2	1	3
C509	Tumor maligno de la mama, parte no especificada	3	0	3
J985	Enfermedades del mediastino, no clasificadas en otra parte	2	1	3
C162	Tumor maligno del cuerpo del estomago	2	0	2
C19X	Tumor maligno de la unión rectosigmoidea	2	0	2
C259	Tumor maligno del páncreas, parte no especificada	2	0	2
C530	Tumor maligno del endocérvix	2	0	2
C910	Leucemia linfoblástica aguda [LLA]	0	2	2
K352	Apendicitis aguda con peritonitis generalizada	0	2	2
K810	Colecistitis aguda	0	2	2
K859	Pancreatitis aguda, no especificada	0	2	2
M726	Fascitis necrotizante	0	2	2
R100	Abdomen agudo	0	2	2
A410	Sepsis debida a staphylococcus aureus	1	0	1
A418	Otras sepsis especificadas	1	0	1
A41801	Sepsis abdominal	0	1	1
	Otros	27	20	47
<b>TOTAL</b>		<b>56</b>	<b>39</b>	<b>95</b>

# ONCOLOGÍA 111 A

## 20 Principales Egresos de Terapia enero - junio 2021

Causa	15 - 19		20 - 24		25 - 44		45 - 59	
	f	m	f	m	f	m	f	m
Tumor maligno del endometrio	0	0	0	0	0	0	3	0
Tumor maligno del ovario	0	0	0	0	3	0	1	0
Choque séptico	0	0	0	0	1	0	1	0
Enfermedad respiratoria aguda debida a coronavirus (sarscov2,covid-19) Confirmado	0	0	0	0	0	3	1	0
Tumor maligno de la cola del páncreas	0	0	0	0	0	0	0	0
Tumor maligno de la mama, parte no especificada	0	0	0	0	0	0	1	0
Enfermedades del mediastino, no clasificadas en otra parte	0	0	0	0	2	0	0	1
Tumor maligno del cuerpo del estomago	0	0	0	0	0	0	1	0
Tumor maligno de la unión rectosigmoidea	0	0	0	0	2	0	0	0
Tumor maligno del páncreas, parte no especificada	0	0	0	0	1	0	0	0
Tumor maligno del endocérvix	0	0	0	0	1	0	1	0
Leucemia linfoblástica aguda [LLA]	0	0	0	0	0	2	0	0
Apendicitis aguda con peritonitis generalizada	0	0	0	0	0	2	0	0
Colecistitis aguda	0	0	0	0	0	0	0	0
Pancreatitis aguda, no especificada	0	0	0	0	0	2	0	0
Fascitis necrotizante	0	0	0	0	0	0	0	0
Abdomen agudo	0	0	0	0	0	2	0	0
Sepsis debida a staphylococcus aureus	0	0	0	0	0	0	1	0
Otras sepsis especificadas	0	0	0	0	0	0	1	0
Sepsis abdominal	0	0	0	0	0	1	0	0
Otros	0	0	1	3	9	6	8	6
<b>TOTAL</b>	<b>0</b>	<b>0</b>	<b>1</b>	<b>3</b>	<b>19</b>	<b>18</b>	<b>19</b>	<b>7</b>

# ONCOLOGÍA 111 A

## 20 Principales Egresos de Terapia enero - junio 2021

Causa	60 - 64		65 o +		Total , femenino	Total, masculino	Total, general
	f	m	f	m			
Tumor maligno del endometrio	0	0	1	0	4	0	4
Tumor maligno del ovario	0	0	0	0	4	0	4
Choque séptico	0	0	1	1	3	1	4
Enfermedad respiratoria aguda debida a coronavirus (sarscov2,covid-19) Confirmado	0	0	0	0	1	3	4
Tumor maligno de la cola del páncreas	0	1	2	0	2	1	3
Tumor maligno de la mama, parte no especificada	0	0	2	0	3	0	3
Enfermedades del mediastino, no clasificadas en otra parte	0	0	0	0	2	1	3
Tumor maligno del cuerpo del estomago	0	0	1	0	2	0	2
Tumor maligno de la unión rectosigmoidea	0	0	0	0	2	0	2
Tumor maligno del páncreas, parte no especificada	0	0	1	0	2	0	2
Tumor maligno del endocérvix	0	0	0	0	2	0	2
Leucemia linfoblástica aguda [LLA]	0	0	0	0	0	2	2
Apendicitis aguda con peritonitis generalizada	0	0	0	0	0	2	2
Colecistitis aguda	0	0	0	2	0	2	2
Pancreatitis aguda, no especificada	0	0	0	0	0	2	2
Fascitis necrotizante	0	0	0	2	0	2	2
Abdomen agudo	0	0	0	0	0	2	2
Sepsis debida a staphylococcus aureus	0	0	0	0	1	0	1
Otras sepsis especificadas	0	0	0	0	1	0	1
Sepsis abdominal	0	0	0	0	0	1	1
Otros	1	1	8	4	27	20	47
<b>Total</b>	<b>1</b>	<b>2</b>	<b>16</b>	<b>9</b>	<b>56</b>	<b>39</b>	<b>95</b>

## ONCOLOGÍA 111 A

### 20 Principales Defunciones de Terapia enero - junio 2021

Código	Causa	Femenino	Masculino	Total
R572	Choque séptico	3	1	4
U071	Enfermedad respiratoria aguda debida a coronavirus (sarscov2,covid-19) Confirmado	0	3	3
C910	Leucemia linfoblástica aguda [LLA]	0	2	2
A41801	Sepsis abdominal	0	1	1
C162	Tumor maligno del cuerpo del estomago	1	0	1
C189	Tumor maligno del colon, parte no especificada	0	1	1
C250	Tumor maligno de la cabeza del páncreas	1	0	1
C252	Tumor maligno de la cola del páncreas	1	0	1
C509	Tumor maligno de la mama, parte no especificada	1	0	1
C541	Tumor maligno del endometrio	1	0	1
C629	Tumor maligno del testículo, no especificado	0	1	1
C787	Tumor maligno secundario del hígado y de los conductos biliares intrahepáticos	1	0	1
C920	Leucemia mieloblastica aguda [LMA]	1	0	1
D374	Tumor de comportamiento incierto o desconocido del colon	1	0	1
I744	Embolia y trombosis de arterias de los miembros, no especificadas	1	0	1
J128	Neumonía debida a otros virus	1	0	1
J86901	Empiema	0	1	1
J960	Insuficiencia respiratoria aguda	1	0	1
J984	Otros trastornos del pulmón	0	1	1
J985	Enfermedades del mediastino, no clasificadas en otra parte	0	1	1
	Otros	3	7	10
	<b>TOTAL</b>	<b>17</b>	<b>19</b>	<b>36</b>



# ONCOLOGÍA 111 A

## 20 Principales Defunciones de Terapia enero - junio 2021

Causa	15 - 19		20 - 24		25 - 44		45 - 59	
	f	m	f	m	f	m	f	m
Choque séptico	0	0	0	0	1	0	1	0
Enfermedad respiratoria aguda debida a coronavirus (sarscov2,covid-19) Confirmado	0	0	0	0	0	3	0	0
Leucemia linfoblástica aguda [LLA]	0	0	0	0	0	2	0	0
Sepsis abdominal	0	0	0	0	0	1	0	0
Tumor maligno del cuerpo del estomago	0	0	0	0	0	0	1	0
Tumor maligno del colon, parte no especificada	0	0	0	0	0	0	0	1
Tumor maligno de la cabeza del páncreas	0	0	0	0	0	0	1	0
Tumor maligno de la cola del páncreas	0	0	0	0	0	0	0	0
Tumor maligno de la mama, parte no especificada	0	0	0	0	0	0	0	0
Tumor maligno del endometrio	0	0	0	0	0	0	1	0
Tumor maligno del testículo, no especificado	0	0	0	0	0	1	0	0
Tumor maligno secundario del hígado y de los conductos biliares intrahepáticos	0	0	0	0	0	0	0	0
Leucemia mieloblastica aguda [LMA]	0	0	0	0	1	0	0	0
Tumor de comportamiento incierto o desconocido del colon	0	0	0	0	0	0	1	0
Embolia y trombosis de arterias de los miembros, no especificadas	0	0	0	0	1	0	0	0
Neumonía debida a otros virus	0	0	0	0	0	0	0	0
Empiema	0	0	0	0	0	0	0	0
Insuficiencia respiratoria aguda	0	0	0	0	0	0	0	0
Otros trastornos del pulmón	0	0	0	1	0	0	0	0
Enfermedades del mediastino, no clasificadas en otra parte	0	0	0	0	0	0	0	1
Otros	0	0	0	0	0	3	1	2
<b>TOTAL</b>	<b>0</b>	<b>0</b>	<b>0</b>	<b>1</b>	<b>3</b>	<b>10</b>	<b>6</b>	<b>4</b>

# ONCOLOGÍA 111 A

## 20 Principales Defunciones de Terapia enero - junio 2021

Causa	60 - 64		65 o +		Total, femenino	Total, masculino	Total, general
	f	m	f	m			
Choque séptico	0	0	1	1	3	1	4
Enfermedad respiratoria aguda debida a coronavirus (sarscov2,covid-19) Confirmado	0	0	0	0	0	3	3
Leucemia linfoblástica aguda [LLA]	0	0	0	0	0	2	2
Sepsis abdominal	0	0	0	0	0	1	1
Tumor maligno del cuerpo del estomago	0	0	0	0	1	0	1
Tumor maligno del colon, parte no especificada	0	0	0	0	0	1	1
Tumor maligno de la cabeza del páncreas	0	0	0	0	1	0	1
Tumor maligno de la cola del páncreas	0	0	1	0	1	0	1
Tumor maligno de la mama, parte no especificada	0	0	1	0	1	0	1
Tumor maligno del endometrio	0	0	0	0	1	0	1
Tumor maligno del testículo, no especificado	0	0	0	0	0	1	1
Tumor maligno secundario del hígado y de los conductos biliares intrahepáticos	0	0	1	0	1	0	1
Leucemia mieloblastica aguda [LMA]	0	0	0	0	1	0	1
Tumor de comportamiento incierto o desconocido del colon	0	0	0	0	1	0	1
Embolia y trombosis de arterias de los miembros, no especificadas	0	0	0	0	1	0	1
Neumonía debida a otros virus	0	0	1	0	1	0	1
Empiema	0	0	0	1	0	1	1
Insuficiencia respiratoria aguda	0	0	1	0	1	0	1
Otros trastornos del pulmón	0	0	0	0	0	1	1
Enfermedades del mediastino, no clasificadas en otra parte	0	0	0	0	0	1	1
Otros	0	0	2	2	3	7	10
<b>TOTAL</b>	<b>0</b>	<b>0</b>	<b>8</b>	<b>4</b>	<b>17</b>	<b>19</b>	<b>36</b>

# ONCOLOGÍA 111 A

## Recursos Humanos enero - junio 2021

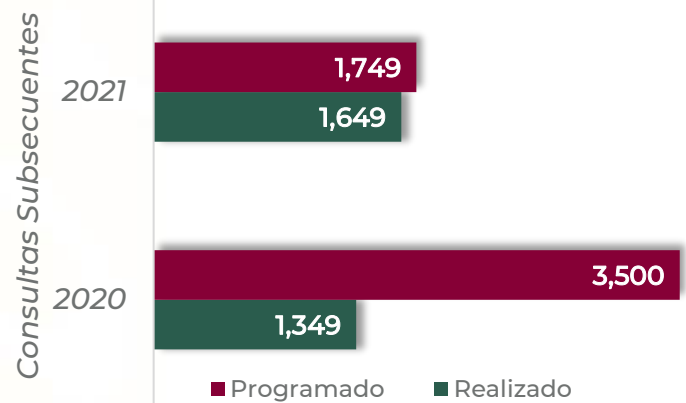
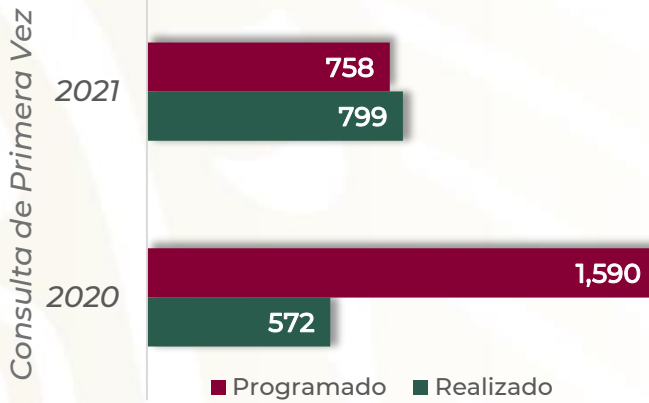
Categoría	Turno					Total
	Completo	Matutino	Vespertino	Nocturno	Sab, dom y fest	
<b>Rama médica</b>						
Jefe de Servicios	1	4	0	0	0	5
Medico Especialista A	0	11	8	2	1	22
Medico Especialista B	0	8	2	1	0	11
Medico Especialista C	0	13	2	1	0	16
Cirujano Dentista B	0	3	0	0	0	3
Cirujano Dentista C	0	1	0	0	0	1
<b>Rama de enfermería</b>						
Enfermera Jefe de Servicios	0	3	1	0	0	4
Enfermera Especialista A	0	3	0	0	0	3
Enfermera General Titulada A	0	13	11	10	0	34
Auxiliar de Enfermera A	0	4	6	3	0	13
Enfermera General Titulada B	0	6	3	4	0	13
Auxiliar de Enfermera B	0	2	2	0	0	4
Enfermera Especialista B	0	4	0	0	0	4
Enfermera General Titulada C	0	26	14	6	0	46
Enfermera Especialista C	0	7	4	3	0	14
<b>Investigadores</b>						
Investigador en Ciencias Médicas D	0	1	0	0	0	1
Investigador en Ciencias Médicas B	0	1	0	0	0	1

# ONCOLOGÍA 111 A

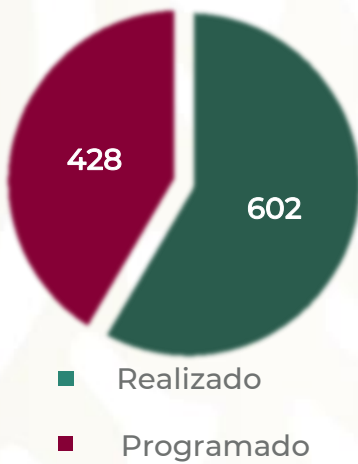
## Recursos Humanos enero - junio 2021

Categoría	Turno					Total
	Completo	Matutino	Vespertino	Nocturno	Sab, dom y fest	
<b>Rama paramédica</b>						
Técnico Laboratorista A	0	1	0	0	0	1
Técnico Radiólogo o en Radioterapia	0	11	8	0	0	19
Técnico Electrodiagnostico	0	1	0	0	0	1
Terapista	0	0	1	0	0	1
Cocinero en Hospital	0	1	0	1	0	2
Inhaloterapeuta	0	2	1	0	0	3
Afanadora	0	16	9	2	6	33
Camillero	0	2	1	6	1	10
Físico en Hospital	0	3	2	0	0	5
<b>Rama medica eventual</b>						
Medico Especialista A	0	2	1	0	0	3
<b>Rama administrativa</b>						
Soporte Administrativo C	1	0	0	0	0	1
Apoyo Administrativo en Salud A8	0	1	0	0	0	1
Apoyo Administrativo en Salud A7	0	2	0	0	1	3
Apoyo Administrativo en Salud A6	0	9	1	0	2	12
Apoyo Administrativo en Salud A5	0	1	1	0	0	2
Apoyo Administrativo en Salud A4	0	5	2	1	0	8
Apoyo Administrativo en Salud A3	0	1	3	0	1	5
Apoyo Administrativo en Salud A2	0	6	3	0	0	9
Apoyo Administrativo en Salud A1	0	1	0	0	0	1
<b>Total</b>	<b>2</b>	<b>174</b>	<b>86</b>	<b>40</b>	<b>12</b>	<b>314</b>

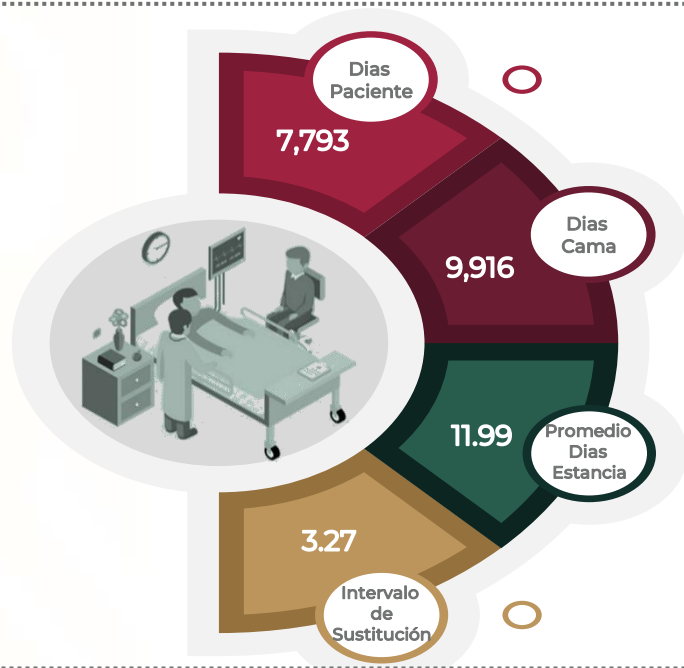
## HEMATOLOGÍA 111 B



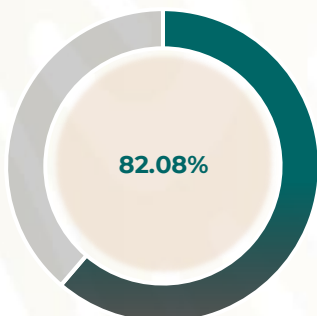
*Egresos  
enero – junio 2021*



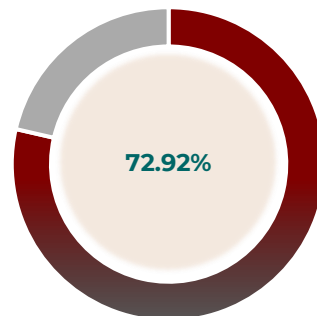
**Avance  
140.65%**



*% Ocupación Hospitalaria  
enero-junio 2020*



*% Ocupación Hospitalaria  
enero-junio 2021*



## HEMATOLOGÍA 111 B

### Comparativo de Productividad enero - junio/2020-2021

Actividad	2020				2021			
	Programado	Realizado	% de Avance	Status	Programado	Realizado	% de Avance	Status
Consultas de primera vez	1,590	572	35.97	R	758	799	105.41	V
Consultas subsiguientes	3,500	1,349	38.54	R	1,749	1,649	94.28	A
Interconsultas		9						
<b>Total, de consultas</b>	<b>5,019</b>	<b>1,930</b>	<b>38.45</b>	<b>R</b>	<b>2,507</b>	<b>2,448</b>	<b>97.65</b>	<b>V</b>
Ingresos		501				625		
Egresos	859	517	60.19	R	428	602	140.65	V
Días paciente	9,807	5,992	61.10	R	4,482	7,793	173.87	V
Días cama	10,010	9,782	97.72	V	5,249	9,916	188.91	V
Porcentaje de ocupación	97.97	61.26	62.53	R	85.39	78.59	92.04	A

Semaforización	Estatus
Cumplimiento del 97.00% o más de sus metas	V
Cumpliendo entre el 90.00% y el 96.99% de sus metas	A
Cumplimiento del 89.99% o menos de sus metas	R

 No Aplica

## HEMATOLOGÍA 111 B

### 20 Principales Motivos de Consulta enero - junio 2021

Código	Causa	Femenino	Masculino	Total	%
D500	Anemia por deficiencia de hierro secundaria a pérdida de sangre (crónica)	339	56	395	16.14
C833	Linfoma de células grandes b difuso	188	188	376	15.36
C910	Leucemia linfoblástica aguda [LLA]	196	132	328	13.40
D693	Purpura trombocitopénica idiopática	99	169	268	10.95
C821	Linfoma folicular grado II	124	77	201	8.21
C921	Leucemia mieloide crónica [LMC], BCR/ABL-positivo	98	74	172	7.03
C900	Mieloma múltiple	40	54	94	3.84
C920	Leucemia mieloblástica aguda [LMC]	51	36	87	3.55
D467	Otros síndromes mielodisplásicos	51	30	81	3.31
D600	Aplasia crónica adquirida, exclusiva de la serie roja	26	49	75	3.06
C817	Otros linfomas de hodgkin clásicos	23	36	59	2.41
D511	Anemia por deficiencia de vitamina B12 debida a mala absorción selectiva de vitamina b12 con proteinuria	22	4	26	1.06
D591	Otras anemias hemolíticas autoinmunes	19	4	23	0.94
C946	Enfermedad mielodisplásica y mieloproliferativa, no clasificada en otra parte	14	8	22	0.90
C811	Linfoma de hodgkin clásico con esclerosis nodular	4	13	17	0.69
C830	Linfoma de células B pequeñas	8	8	16	0.65
C860	Linfoma extranodal de células t/NK, tipo nasal	13	3	16	0.65
C884	Linfoma de células B extranodal de zona marginal de tejido linfoide asociado a mucosas [linfoma Tlam]	9	5	14	0.57
C911	Leucemia linfocítica crónica de célula tipo B	4	10	14	0.57
C810	Linfoma de hodgkin con predominio linfocítico nodular	6	7	13	0.53
	Otros	64	87	151	6.17
<b>TOTAL</b>		<b>1,398</b>	<b>1,050</b>	<b>2,448</b>	<b>100.00</b>



## HEMATOLOGÍA 111 B

### 20 Principales Motivos de Consulta por grupo de edad y sexo enero - junio 2021

Causa	15 - 19		20 - 24		25 - 44		45 - 59	
	f	m	f	m	f	m	f	m
Anemia por deficiencia de hierro secundaria a pérdida de sangre (crónica)	13	0	27	4	133	19	128	17
Linfoma de células grandes b difuso	3	2	1	13	26	63	67	53
Leucemia linfoblástica aguda [LLA]	19	11	59	16	67	85	38	19
Purpura trombocitopénica idiopática	2	13	9	7	23	41	18	61
Linfoma folicular grado II	1	0	1	1	19	14	40	26
Leucemia mieloide crónica [LMC], BCR/ABI-positivo	2	0	4	0	32	15	39	45
Mieloma múltiple	1	0	0	0	5	3	20	27
Leucemia mieloblástica aguda [LMC]	7	0	6	2	13	15	19	15
Otros síndromes mielodisplásicos	0	0	0	0	8	5	11	15
Aplasia crónica adquirida, exclusiva de la serie roja	1	0	1	14	3	21	5	7
Otros linfomas de hodgkin clásicos	0	1	1	14	11	9	9	7
Anemia por deficiencia de vitamina B12 debida a mala absorción selectiva de vitamina b12 con proteinuria	0	0	0	0	1	0	4	1
Otras anemias hemolíticas autoinmunes	1	0	2	0	5	2	4	0
Enfermedad mielodisplásica y mieloproliferativa, no clasificada en otra parte	0	0	0	0	2	0	5	5
Linfoma de hodgkin clásico con esclerosis nodular	0	0	0	1	4	7	0	3
Linfoma de células B pequeñas	0	1	0	0	1	1	2	2
Linfoma extranodal de células t/NK, tipo nasal	0	0	0	0	10	2	2	1
Linfoma de células b extranodal de zona marginal de tejido linfoide asociado a mucosas [linfoma Tlam]	0	0	0	0	1	2	4	2
Leucemia linfocítica crónica de célula tipo B	0	0	0	0	0	0	1	4
Linfoma de hodgkin con predominio linfocítico nodular	1	0	1	0	1	5	1	2
Otros	4	2	5	6	21	27	26	34
<b>TOTAL</b>	<b>55</b>	<b>30</b>	<b>117</b>	<b>78</b>	<b>386</b>	<b>336</b>	<b>443</b>	<b>346</b>

## HEMATOLOGÍA 111 B

### 20 Principales Motivos de Consulta por grupo de edad y sexo enero - junio 2021

Causa	60 - 64		65 o +		Total, Femenino	Total, Masculino	Total, general
	f	m	f	m			
Anemia por deficiencia de hierro secundaria a pérdida de sangre (crónica)	10	8	28	8	339	56	395
Linfoma de células grandes b difuso	36	31	55	26	188	188	376
Leucemia linfoblástica aguda [LLA]	4	0	9	1	196	132	328
Purpura trombocitopénica idiopática	15	10	32	37	99	169	268
Linfoma folicular grado II	22	5	41	31	124	77	201
Leucemia mieloide crónica [LMC], BCR/ABI-positivo	5	9	16	5	98	74	172
Mieloma múltiple	4	7	10	17	40	54	94
Leucemia mieloblástica aguda [LMC]	3	0	3	4	51	36	87
Otros síndromes mielodisplásicos	12	6	20	4	51	30	81
Aplasia crónica adquirida, exclusiva de la serie roja	6	4	10	3	26	49	75
Otros linfomas de hodgkin clásicos	2	2	0	3	23	36	59
Anemia por deficiencia de vitamina B12 debida a mala absorción selectiva de vitamina b12 con proteinuria	3	1	14	2	22	4	26
Otras anemias hemolíticas autoinmunes	4	2	3	0	19	4	23
Enfermedad mielodisplásica y mieloproliferativa, no clasificada en otra parte	1	1	6	2	14	8	22
Linfoma de hodgkin clásico con esclerosis nodular	0	0	0	2	4	13	17
Linfoma de células B pequeñas	1	0	4	4	8	8	16
Linfoma extranodal de células t/NK, tipo nasal	0	0	1	0	13	3	16
Linfoma de células b extranodal de zona marginal de tejido linfoide asociado a mucosas [linfoma Tlam]	0	0	4	1	9	5	14
Leucemia linfocítica crónica de célula tipo B	0	1	3	5	4	10	14
Linfoma de hodgkin con predominio linfocítico nodular	0	0	2	0	6	7	13
Otros	3	9	5	9	64	87	151
<b>TOTAL</b>	<b>131</b>	<b>96</b>	<b>266</b>	<b>164</b>	<b>1,398</b>	<b>1,050</b>	<b>2,448</b>

## HEMATOLOGÍA 111 B

### 20 Principales Motivos de Egresos enero – junio 2021

Código	Causa	Femenino	Masculino	Total
C910	Leucemia linfoblástica aguda [LLA]	92	103	195
C920	Leucemia mieloblástica aguda [LMC]	38	21	59
C833	Linfoma de células grandes b difuso	23	21	44
C810	Linfoma de hodgkin con predominio linfocítico nodular	12	23	35
C859	Linfoma no hodgkin, no especificado	20	8	28
C830	Linfoma de células b pequeñas	12	7	19
C900	Mieloma múltiple	10	8	18
C921	Leucemia mielóide crónica [LMC], BCR/ABI-positivo	11	4	15
D649	Anemia de tipo no especificado	7	4	11
D469	Síndrome mielodisplásico, sin otra especificación	4	5	9
D600	Aplasia crónica adquirida, exclusiva de la serie roja	5	4	9
D692	Otras purpuras no trombocitopénicas	6	3	9
C820	Linfoma folicular grado i	2	6	8
D696	Trombocitopenia no especificada	4	4	8
C929	Leucemia mielóide, sin otra especificación	5	2	7
D66X	Deficiencia hereditaria del factor VIII	0	7	7
D693	Purpura trombocitopénica idiopática	5	2	7
D460	Anemia refractaria sin sideroblastos en forma de anillo, así descrita	4	2	6
D610	Anemia aplásica constitucional	3	3	6
D690	Purpura alérgica	4	2	6
	Otros	48	48	96
	<b>Total</b>	<b>315</b>	<b>287</b>	<b>602</b>



## HEMATOLOGÍA 111 B

### 20 Principales Motivos de Egresos por grupo de edad y sexo enero - junio 2021

Causa	15 - 19		20 - 24		25 - 44		45 - 59	
	f	m	f	m	f	m	f	m
Leucemia linfoblástica aguda [LLA]	9	10	27	20	32	54	16	15
Leucemia mieloblástica aguda [LMC]	2	0	4	1	17	12	11	5
Linfoma de células grandes b difuso	1	2	0	3	8	3	6	6
Linfoma de hodgkin con predominio linfocítico nodular	1	1	1	6	5	5	4	8
Linfoma no hodgkin, no especificado	0	0	0	1	7	2	8	1
Linfoma de células b pequeñas	1	1	0	1	2	0	7	2
Mieloma múltiple	0	0	0	0	1	0	4	6
Leucemia mielóide crónica [LMC], BCR/ABI-positivo	0	0	0	0	8	3	2	1
Anemia de tipo no especificado	0	0	2	0	2	1	3	2
Síndrome mielodisplásico, sin otra especificación	0	0	0	0	1	1	1	0
Aplasia crónica adquirida, exclusiva de la serie roja	0	0	0	2	3	1	1	1
Otras purpuras no trombocitopénicas	1	0	1	0	4	1	0	0
Linfoma folicular grado i	2	2	0	1	0	3	0	0
Trombocitopenia no especificada	1	1	0	0	1	1	2	0
Leucemia mielóide, sin otra especificación	0	0	2	0	3	1	0	0
Deficiencia hereditaria del factor VIII	0	2	0	3	0	2	0	0
Purpura trombocitopénica idiopática	3	0	0	1	1	1	0	0
Anemia refractaria sin sideroblastos en forma de anillo, así descrita	0	0	0	0	0	0	2	0
Anemia aplásica constitucional	2	0	0	0	1	3	0	0
Purpura alérgica	1	0	0	1	2	0	1	1
Otros	1	3	5	5	16	16	18	16
<b>TOTAL</b>	<b>25</b>	<b>22</b>	<b>42</b>	<b>45</b>	<b>114</b>	<b>110</b>	<b>86</b>	<b>64</b>

## HEMATOLOGÍA 111 B

### 20 Principales Motivos de Egresos por grupo de edad y sexo enero - junio 2021

Causa	60 - 64		65 o +		Total, femenino	Total, masculino	Total, general
	f	m	f	m			
Leucemia linfoblástica aguda [LLA]	5	3	3	1	92	103	195
Leucemia mieloblástica aguda [LMC]	1	2	3	1	38	21	59
Linfoma de células grandes b difuso	4	3	4	4	23	21	44
Linfoma de hodgkin con predominio linfocítico nodular	1	1	0	2	12	23	35
Linfoma no hodgkin, no especificado	3	0	2	4	20	8	28
Linfoma de células b pequeñas	1	2	1	1	12	7	19
Mieloma múltiple	0	1	5	1	10	8	18
Leucemia mieloide crónica [LMC], BCR/ABI-positivo	1	0	0	0	11	4	15
Anemia de tipo no especificado	0	0	0	1	7	4	11
Síndrome mielodisplásico, sin otra especificación	0	3	2	1	4	5	9
Aplasia crónica adquirida, exclusiva de la serie roja	1	0	0	0	5	4	9
Otras purpuras no trombocitopénicas	0	0	0	2	6	3	9
Linfoma folicular grado i	0	0	0	0	2	6	8
Trombocitopenia no especificada	0	0	0	2	4	4	8
Leucemia mieloide, sin otra especificación	0	1	0	0	5	2	7
Deficiencia hereditaria del factor VIII	0	0	0	0	0	7	7
Purpura trombocitopénica idiopática	1	0	0	0	5	2	7
Anemia refractaria sin sideroblastos en forma de anillo, así descrita	1	0	1	2	4	2	6
Anemia aplástica constitucional	0	0	0	0	3	3	6
Purpura alérgica	0	0	0	0	4	2	6
Otros	1	1	7	7	48	48	96
<b>TOTAL</b>	<b>20</b>	<b>17</b>	<b>28</b>	<b>29</b>	<b>315</b>	<b>287</b>	<b>602</b>

## HEMATOLOGÍA 111 B

### 20 Principales Defunciones enero - junio 2021

Código	Causa	Femenino	Masculino	Total
C910	Leucemia linfoblástica aguda [LLA]	6	14	20
C920	Leucemia mieloblástica aguda [LMC]	3	3	6
C833	Linfoma de células grandes b difuso	1	2	3
C859	Linfoma no hodgkin, no especificado	1	1	2
C900	Mieloma múltiple	1	1	2
D696	Trombocitopenia no especificada	0	2	2
A419	Sepsis, no especificada	1	0	1
C811	Linfoma de hodgkin clásico con esclerosis nodular	0	1	1
C857	Otros tipos especificados de linfoma no hodgkin	1	0	1
C860	Linfoma extranodal de células t/NK, tipo nasal	1	0	1
C911	Leucemia linfocítica crónica de célula tipo b	1	0	1
C919	Leucemia linfoide, sin otra especificación	0	1	1
C924	Leucemia promielocítica aguda [LPA]	0	1	1
C926	Leucemia mieloide aguda con anormalidad 11q23	1	0	1
C950	Leucemia aguda, células de tipo no especificado	0	1	1
D473	Trombocitopenia (hemorrágica) esencial	0	1	1
D600	Aplasia crónica adquirida, exclusiva de la serie roja	1	0	1
D613	Anemia aplástica idiopática	0	1	1
D619	Anemia aplástica, sin otra especificación	0	1	1
D649	Anemia de tipo no especificado	0	1	1
	Otros	2	2	4
<b>TOTAL</b>		<b>20</b>	<b>33</b>	<b>53</b>

## HEMATOLOGÍA 111 B

### 20 Principales Defunciones por grupo de edad y sexo enero - junio 2021

Causa	<1		1-4		5-14		15-19		20-24		25-44	
	f	m	f	m	f	m	f	m	f	m	f	m
Leucemia linfoblástica aguda [LLA]	0	0	0	0	0	0	0	3	1	3	3	6
Leucemia mieloblástica aguda [LMC]	0	0	0	0	0	0	0	0	0	0	1	1
Linfoma de células grandes b difuso	0	0	0	0	0	0	0	0	0	0	1	0
Linfoma no hodgkin, no especificado	0	0	0	0	0	0	0	0	0	0	0	0
Mieloma múltiple	0	0	0	0	0	0	0	0	0	0	0	0
Trombocitopenia no especificada	0	0	0	0	0	0	0	0	0	0	0	0
Sepsis, no especificada	0	0	0	0	0	0	0	0	0	0	0	0
Linfoma de hodgkin clásico con esclerosis nodular	0	0	0	0	0	0	0	0	0	0	0	1
Otros tipos especificados de linfoma no hodgkin	0	0	0	0	0	0	0	0	0	0	1	0
Linfoma extranodal de células t/NK, tipo nasal	0	0	0	0	0	0	0	0	0	0	0	0
Leucemia linfocítica crónica de célula tipo b	0	0	0	0	0	0	0	0	0	0	0	0
Leucemia linfoide, sin otra especificación	0	0	0	0	0	0	0	1	0	0	0	0
Leucemia promielocítica aguda [LPA]	0	0	0	0	0	0	0	0	0	0	0	1
Leucemia mioide aguda con anomalía 11q23	0	0	0	0	0	0	0	0	0	0	0	0
Leucemia aguda, células de tipo no especificado	0	0	0	0	0	0	0	0	0	0	0	1
Trombocitopenia (hemorrágica) esencial	0	0	0	0	0	0	0	0	0	0	0	0
Aplasia crónica adquirida, exclusiva de la serie roja	0	0	0	0	0	0	0	0	0	0	1	0
Anemia aplástica idiopática	0	0	0	0	0	0	0	0	0	1	0	0
Anemia aplástica, sin otra especificación	0	0	0	0	0	0	0	0	0	0	0	1
Anemia de tipo no especificado	0	0	0	0	0	0	0	0	0	0	0	1
Otros	0	0	0	0	0	0	0	0	0	0	2	0
<b>Total</b>	<b>0</b>	<b>0</b>	<b>0</b>	<b>0</b>	<b>0</b>	<b>0</b>	<b>0</b>	<b>4</b>	<b>1</b>	<b>4</b>	<b>9</b>	<b>12</b>



## HEMATOLOGÍA 111 B

### 20 Principales Defunciones por grupo de edad y sexo enero - junio 2021

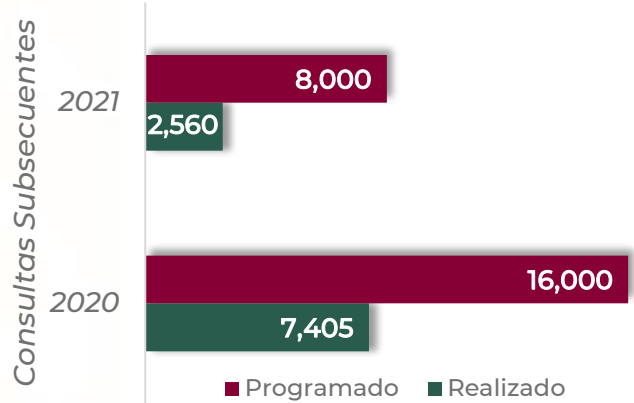
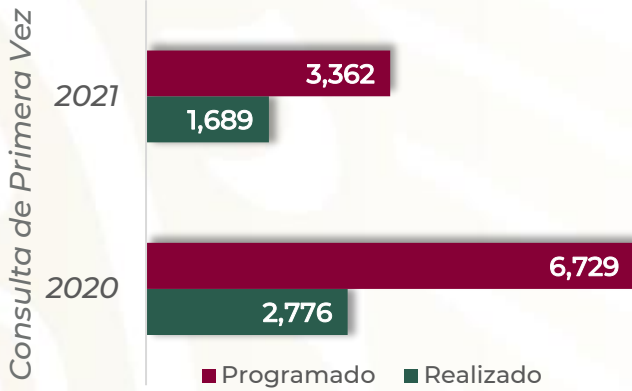
Causa	45 - 59		60 - 64		65 o +		Total, femenino	Total, masculino	Total, general
	f	m	f	m	f	m			
Leucemia linfoblástica aguda [LLA]	1	0	0	1	1	1	6	14	20
Leucemia mieloblástica aguda [LMC]	1	1	0	0	1	1	3	3	6
Linfoma de células grandes b difuso	0	1	0	0	0	1	1	2	3
Linfoma no hodgkin, no especificado	0	0	0	0	1	1	1	1	2
Mieloma múltiple	0	1	0	0	1	0	1	1	2
Trombocitopenia no especificada	0	0	0	0	0	2	0	2	2
Sepsis, no especificada	1	0	0	0	0	0	1	0	1
Linfoma de hodgkin clásico con esclerosis nodular	0	0	0	0	0	0	0	1	1
Otros tipos especificados de linfoma no hodgkin	0	0	0	0	0	0	1	0	1
Linfoma extranodal de células t/NK, tipo nasal	1	0	0	0	0	0	1	0	1
Leucemia linfocítica crónica de célula tipo b	0	0	0	0	1	0	1	0	1
Leucemia linfoide, sin otra especificación	0	0	0	0	0	0	0	1	1
Leucemia promielocítica aguda [LPA]	0	0	0	0	0	0	0	1	1
Leucemia mieloide aguda con anormalidad 11q23	0	0	0	0	1	0	1	0	1
Leucemia aguda, células de tipo no especificado	0	0	0	0	0	0	0	1	1
Trombocitopenia (hemorrágica) esencial	0	0	0	0	0	1	0	1	1
Aplasia crónica adquirida, exclusiva de la serie roja	0	0	0	0	0	0	1	0	1
Anemia aplástica idiopática	0	0	0	0	0	0	0	1	1
Anemia aplástica, sin otra especificación	0	0	0	0	0	0	0	1	1
Anemia de tipo no especificado	0	0	0	0	0	0	0	1	1
Otros	0	2	0	0	0	0	2	2	4
<b>TOTAL</b>	<b>4</b>	<b>5</b>	<b>0</b>	<b>1</b>	<b>6</b>	<b>7</b>	<b>20</b>	<b>33</b>	<b>53</b>

# HEMATOLOGÍA 111 B

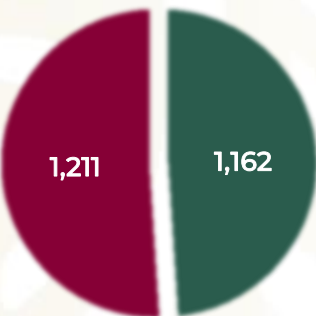
## Recursos Humanos enero - junio 2021

Categoría	Turno					Total
	Completo	Matutino	Vespertino	Nocturno	Sab, dom y fest	
<b>Rama médica</b>						
Jefe de Servicios	1	0	0	0	0	1
Medico Especialista "A"	0	2	1	0	1	4
Médico General C	0	0	0	0	1	1
Medico Especialista B	0	3	0	0	0	3
Medico Especialista C	0	2	1	0	0	3
<b>Rama de enfermería</b>						
Jefe de Enfermeras C	0	1	0	0	0	1
Enfermera Especialista A	0	1	0	0	0	1
Enfermera General Titulada A	0	4	0	2	0	6
Auxiliar de Enfermera A	0	1	0	0	0	1
Enfermera General Técnica	0	0	1	0	0	1
Enfermera General Titulada C	0	8	8	11	0	27
Enfermera Especialista C	0	2	1	2	0	5
<b>Investigadores</b>						
Investigador en Ciencias Médicas B	0	1	1	0	0	2
<b>Rama paramédica</b>						
Químico A	0	2	0	0	0	2
Biólogo A	0	1	0	0	0	1
Técnico Laboratorista A	0	5	0	0	0	5
Auxiliar de Lab. Biotero A	0	2	0	0	0	2
Cito tecnólogo A	0	1	0	0	0	1
Químico de Sección de Lab. De A.C.A	0	1	0	0	0	1
Químico C	0	1	0	0	0	1
Químico jefe de Sección de Lab. De A.C.B	0	1	0	0	0	1
Afanadora	0	2	2	2	1	7
Camillero	0	2	0	0	0	2
<b>Rama administrativa</b>						
Apoyo Administrativo en Salud A6	0	1	0	0	1	2
Apoyo Administrativo en Salud A4	0	2	0	0	0	2
Apoyo Administrativo en Salud A3	0	0	1	0	0	1
Apoyo Administrativo en Salud A2	0	1	0	0	0	1
<b>Rama paramédica afín eventual</b>						
Afanadora Eventual Federal	0	2	2	0	0	4
Camillero Eventual Federal	0	2	1	0	0	3
<b>TOTAL</b>	<b>1</b>	<b>51</b>	<b>19</b>	<b>18</b>	<b>5</b>	<b>94</b>

## GINECO-OBSTETRICIA 112 A



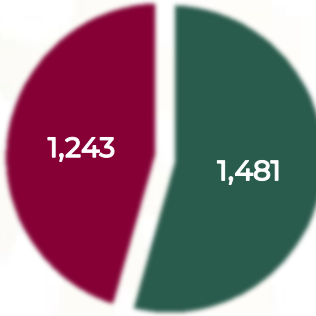
**Egresos enero – junio 2021**



Realizado  
Programado

**Avance 95.5%**

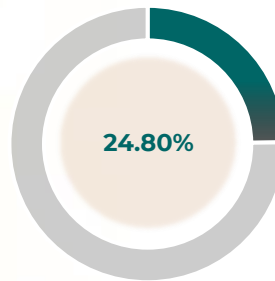
**Cirugías enero – junio 2021**



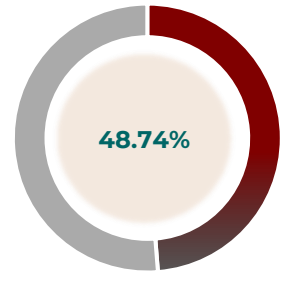
Realizado  
Programado

**Avance 119.15%**

**% Ocupación Hospitalaria enero-junio 2020**



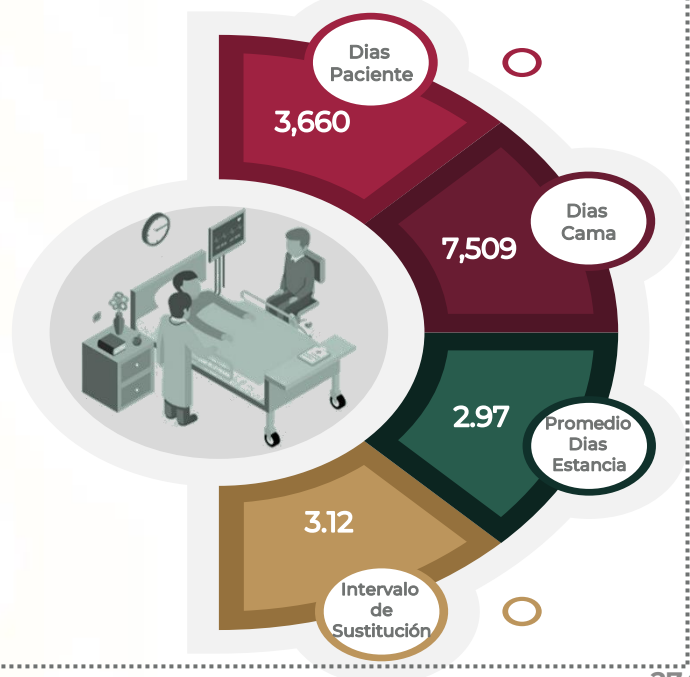
**% Ocupación Hospitalaria enero-junio 2021**



**Procedimientos enero – junio 2021**



**Procedimientos enero – junio 2020**



## GINECO-OBSTETRICIA 112 A

### Comparativo de Productividad enero - junio/2020-2021

Actividad	2020				2021			
	Programado	Realizado	% de Avance	Status	Programado	Realizado	% de Avance	Status
Consultas de primera vez	6,729	2,776	41.25	R	3,362	1,689	50.24	R
Consultas subsecuentes	16,000	7,405	46.28	R	8,000	4,782	59.78	R
Urgencias	6,084	2,854	46.91	R	3,041	2,560	84.18	R
Interconsultas		0				0		
<b>Total, de consultas</b>	<b>28,813</b>	<b>13,035</b>	<b>45.24</b>	<b>R</b>	<b>14,403</b>	<b>9,031</b>	<b>62.70</b>	<b>R</b>
Ingresos		1,032				1,188		
Egresos	2,432	1,040	42.76	R	1,211	1,162	95.95	A
Intervenciones quirúrgicas	2,481	1,147	46.23	R	1,243	1,481	119.15	V
Procedimientos		914				3,794		
Días paciente	5,146	2,708	52.62	R	2,622	3,660	139.59	V
Días cama	10,738	10,920	101.69	V	5,973	7,509	125.72	V
Porcentaje de ocupación	47.92	24.80	51.75	R	43.90	48.74	111.03	V

Semaforización	Estatus
Cumplimiento del 97.00% o más de sus metas	V
Cumpliendo entre el 90.00% y el 96.99% de sus metas	A
Cumplimiento del 89.99% o menos de sus metas	R

 No Aplica

## GINECO-OBSTETRICIA 112 A

### 20 Principales Motivos de Consulta enero - junio 2021

Código	Causa	Total	%
N938	Otras hemorragias uterinas o vaginales anormales especificadas	622	21.37
D251	Leiomioma intramural del útero	334	11.47
Z488	Otros cuidados especificados posteriores a la cirugía	223	7.66
N951	Estados menopáusicos y climatéricos femeninos	185	6.36
D397	Tumor de comportamiento incierto o desconocido de otros órganos genitales femeninos	158	5.43
N800	Endometriosis del útero	96	3.30
N72X	Enfermedad inflamatoria del cuello uterino	93	3.19
E282	Síndrome de ovario poliquístico	81	2.78
N832	Otros quistes ováricos y los no especificados	78	2.68
Z305	Supervisión del uso de dispositivo anticonceptivo (intrauterino)	52	1.79
N950	Hemorragia postmenopáusica	50	1.72
Z480	Atención de los apósitos y suturas	45	1.55
N601	Mastopatía quística difusa	42	1.44
N811	Cistocele	40	1.37
N850	Hiperplasia de glándula del endometrio	35	1.20
N840	Pólipo del cuerpo del útero	34	1.17
Z123	Examen de pesquisa especial para tumor de la mama	33	1.13
N813	Prolapso útero vaginal completo	28	0.96
N738	Otras enfermedades inflamatorias pélvicas femeninas	26	0.89
D27X	Tumor benigno del ovario	24	0.82
	Otros	632	21.71
<b>TOTAL</b>		<b>2,911</b>	<b>100.00</b>

## GINECO-OBSTETRICIA 112 A

### 20 Principales Motivos de Consulta por grupo de edad y sexo enero - junio 2021

Causa	<1	1-4	5-14	15-19	20-24	25-44
	f	f	f	f	f	f
Otras hemorragias uterinas o vaginales anormales especificadas	0	0	7	7	15	302
Leiomioma intramural del útero	0	0	0	0	4	161
Otros cuidados especificados posteriores a la cirugía	0	0	1	10	13	107
Estados menopáusicos y climatéricos femeninos	0	0	0	1	2	22
Tumor de comportamiento incierto o desconocido de otros órganos genitales femeninos	0	0	1	4	15	81
Endometriosis del útero	0	0	0	2	2	62
Enfermedad inflamatoria del cuello uterino	0	0	0	7	14	44
Síndrome de ovario poliquístico	0	0	1	19	18	42
Otros quistes ováricos y los no especificados	0	0	0	5	11	47
Supervisión del uso de dispositivo anticonceptivo (intrauterino)	0	0	0	0	6	37
Hemorragia postmenopáusica	0	0	0	0	0	1
Atención de los apósitos y suturas	0	0	0	3	9	31
Mastopatía quística difusa	0	0	1	1	0	24
Cistocele	0	0	0	0	0	3
Hiperplasia de glándula del endometrio	0	0	0	2	1	10
Pólipo del cuerpo del útero	0	0	0	0	3	11
Examen de pesquisa especial para tumor de la mama	0	0	0	1	0	10
Prolapso útero vaginal completo	0	0	0	0	0	2
Otras enfermedades inflamatorias pélvicas femeninas	0	0	0	1	4	11
Tumor benigno del ovario	0	0	0	1	4	9
Otros	0	0	6	30	62	326
<b>TOTAL</b>	<b>0</b>	<b>0</b>	<b>17</b>	<b>94</b>	<b>183</b>	<b>1,343</b>

## GINECO-OBSTETRICIA 112 A

### 20 Principales Motivos de Consulta por grupo de edad y sexo enero - junio 2021

Causa	45 - 59	60 - 64	65 o +	Total
	f	f	f	
Otras hemorragias uterinas o vaginales anormales especificadas	277	8	6	622
Leiomioma intramural del útero	161	1	7	334
Otros cuidados especificados posteriores a la cirugía	83	2	7	223
Estados menopáusicos y climatéricos femeninos	138	18	4	185
Tumor de comportamiento incierto o desconocido de otros órganos genitales femeninos	42	7	8	158
Endometriosis del útero	28	0	2	96
Enfermedad inflamatoria del cuello uterino	26	1	1	93
Síndrome de ovario poliquístico	1	0	0	81
Otros quistes ováricos y los no especificados	13	2	0	78
Supervisión del uso de dispositivo anticonceptivo (intrauterino)	9	0	0	52
Hemorragia postmenopáusica	28	7	14	50
Atención de los apósitos y suturas	2	0	0	45
Mastopatía quística difusa	15	1	0	42
Cistocele	11	8	18	40
Hiperplasia de glándula del endometrio	19	0	3	35
Pólipo del cuerpo del útero	20	0	0	34
Examen de pesquisa especial para tumor de la mama	14	1	7	33
Prolapso útero vaginal completo	9	2	15	28
Otras enfermedades inflamatorias pélvicas femeninas	9	1	0	26
Tumor benigno del ovario	7	0	3	24
Otros	149	22	37	632
<b>TOTAL</b>	<b>1,061</b>	<b>81</b>	<b>132</b>	<b>2,911</b>



## GINECO-OBSTETRICIA 112 A

### 20 Principales Motivos de Egresos enero - junio 2021

Código	Causa	Femenino
D251	Leiomioma intramural del útero	88
D27X	Tumor benigno del ovario	47
U071	Enfermedad respiratoria aguda debida a coronavirus (SARS COV2, COVID-19) Confirmado	36
N938	Otras hemorragias uterinas o vaginales anormales especificadas	17
R100	Abdomen agudo	17
N738	Otras enfermedades inflamatorias pélvicas femeninas	15
N840	Pólipo del cuerpo del útero	6
U072	Enfermedad respiratoria aguda debida a coronavirus (SARS COV2, COVID-19) Caso sospechoso o probable	6
Z975	Presencia de dispositivo anticonceptivo (intrauterino)	6
D250	Leiomioma submucoso del útero	5
G408	Otras epilepsias	5
D397	Tumor de comportamiento incierto o desconocido de otros órganos genitales femeninos	3
I800	Flebitis y tromboflebitis de vasos superficiales de los miembros inferiores	3
K808	Otras colelitiasis	3
N800	Endometriosis del útero	3
D500	Anemia por deficiencia de hierro secundaria a perdida de sangre (crónica)	2
D694	Otras trombocitopenias primarias	2
G700	Miastenia gravis	2
N602	Fibroadenosis de mama	2
N700	Salpingitis y ooforitis aguda	2
	Otros	50
<b>TOTAL</b>		<b>320</b>

## GINECO-OBSTETRICIA 112 A

### 20 Principales Motivos de Egresos por grupo de edad y sexo enero - junio 2021

Causa	<1	1-4	5-14	15-19	20-24	25-44
	f	f	f	f	f	f
Leiomioma intramural del útero	0	0	0	0	0	39
Tumor benigno del ovario	0	0	0	7	8	23
Enfermedad respiratoria aguda debida a coronavirus (SARS COV2, COVID-19) Confirmado	0	0	0	2	9	25
Otras hemorragias uterinas o vaginales anormales especificadas	0	0	0	0	0	11
Abdomen agudo	0	0	0	0	5	9
Otras enfermedades inflamatorias pélvicas femeninas	0	0	0	2	1	11
Pólipo del cuerpo del útero	0	0	0	0	0	1
Enfermedad respiratoria aguda debida a coronavirus (SARS COV2, COVID-19) Caso sospechoso o probable	0	0	0	0	1	5
Presencia de dispositivo anticonceptivo (intrauterino)	0	0	0	0	0	4
Leiomioma submucoso del útero	0	0	0	0	1	1
Otras epilepsias	0	0	0	0	3	2
Tumor de comportamiento incierto o desconocido de otros órganos genitales femeninos	0	0	0	0	0	2
Flebitis y tromboflebitis de vasos superficiales de los miembros inferiores	0	0	0	1	0	2
Otras colelitiasis	0	0	0	0	0	3
Endometriosis del útero	0	0	0	0	1	2
Anemia por deficiencia de hierro secundaria a perdida de sangre (crónica)	0	0	0	0	1	0
Otras trombocitopenias primarias	0	0	0	1	0	1
Miastenia gravis	0	0	0	0	2	0
Fibroadenosis de mama	0	0	0	1	0	1
Salpingitis y ooforitis aguda	0	0	0	1	0	1
Otros	0	0	0	4	10	22
<b>TOTAL</b>	<b>0</b>	<b>0</b>	<b>0</b>	<b>19</b>	<b>42</b>	<b>165</b>

## GINECO-OBSTETRICIA 112 A

### 20 Principales Motivos de Egresos por grupo de edad y sexo enero - junio 2021

Causa	45-59	60-64	65 o +	Total, Femenino
	f	f	f	
Leiomioma intramural del útero	49	0	0	88
Tumor benigno del ovario	6	2	1	47
Enfermedad respiratoria aguda debida a coronavirus (SARS COV2, COVID-19) Confirmado	0	0	0	36
Otras hemorragias uterinas o vaginales anormales especificadas	6	0	0	17
Abdomen agudo	3	0	0	17
Otras enfermedades inflamatorias pélvicas femeninas	1	0	0	15
Pólipo del cuerpo del útero	4	0	1	6
Enfermedad respiratoria aguda debida a coronavirus (SARS COV2, COVID-19) Caso sospechoso o probable	0	0	0	6
Presencia de dispositivo anticonceptivo (intrauterino)	2	0	0	6
Leiomioma submucoso del útero	3	0	0	5
Otras epilepsias	0	0	0	5
Tumor de comportamiento incierto o desconocido de otros órganos genitales femeninos	1	0	0	3
Flebitis y tromboflebitis de vasos superficiales de los miembros inferiores	0	0	0	3
Otras colelitiasis	0	0	0	3
Endometriosis del útero	0	0	0	3
Anemia por deficiencia de hierro secundaria a perdida de sangre (crónica)	1	0	0	2
Otras trombocitopenias primarias	0	0	0	2
Miastenia gravis	0	0	0	2
Fibroadenosis de mama	0	0	0	2
Salpingitis y ooforitis aguda	0	0	0	2
Otros	11	1	2	50
<b>TOTAL</b>	<b>87</b>	<b>3</b>	<b>4</b>	<b>320</b>

## GINECO-OBSTETRICIA 112 A

### 20 Principales Defunciones enero – junio 2021

Código	Causa	Femenino
D391	Tumor de comportamiento incierto o desconocido del ovario	1
E878	Otros trastornos del equilibrio de los electrolitos y de los líquidos, no clasificados en otra parte	1
R651	Síndrome de respuesta inflamatoria sistémica de origen infeccioso, con falla orgánica	1
<b>TOTAL</b>		<b>3</b>

### 20 Principales Defunciones por grupo de edad y sexo enero – junio 2021

Causa	<1	1-4	5-14	15-19	20-24	25-44
	f	f	f	f	f	f
Tumor de comportamiento incierto o desconocido del ovario	0	0	0	0	0	0
Otros trastornos del equilibrio de los electrolitos y de los líquidos, no clasificados en otra parte	0	0	0	0	0	0
Síndrome de respuesta inflamatoria sistémica de origen infeccioso, con falla orgánica	0	0	0	0	0	1
<b>TOTAL</b>	<b>0</b>	<b>0</b>	<b>0</b>	<b>0</b>	<b>0</b>	<b>1</b>

Causa	45-59	60-64	65 o +	Total
	f	f	f	
Tumor de comportamiento incierto o desconocido del ovario	1	0	0	1
Otros trastornos del equilibrio de los electrolitos y de los líquidos, no clasificados en otra parte	1	0	0	1
Síndrome de respuesta inflamatoria sistémica de origen infeccioso, con falla orgánica	0	0	0	1
<b>TOTAL</b>	<b>2</b>	<b>0</b>	<b>0</b>	<b>3</b>

## GINECO-OBSTETRICIA 112 A

### 20 Principales Cirugías enero - junio 2021

Código	Causa	Femenino
70.21	Vaginoscopia	860
00.H6	Toma de muestra de Papanicolau cervical	243
99.04	Transfusión de concentrado de hemáties	149
69.59	Otro legrado por aspiración del útero	113
67.12	Otra biopsia cervical	99
68.49	Otra histerectomía total abdominal y la no especificada	79
65.49	Otra salpingooforectomia unilateral	33
70.24	Biopsia vaginal	27
67.33	Destrucción de lesión del cuello uterino por laser	24
68.12	Histeroscopia	24
71.19	Otros procedimientos diagnósticos sobre la vulva	22
49.21	Anoscopia	18
99.07	Transfusión de otro suero	17
65.25	Otra excision local o destrucción laparoscópica de ovario	14
65.41	Salpingooforectomia unilateral laparoscópica	14
65.89	Otra liberación de adherencias de ovario y trompa de Falopio	14
68.29	Otra excision o destrucción de lesión del útero	13
49.23	Biopsia de ano	11
66.69	Otra salpingectomia parcial	10
68.41	Histerectomía total abdominal laparoscópica	10
	Otros	157
<b>Total</b>		<b>1,951</b>

## GINECO-OBSTETRICIA 112 A

### 20 Principales Cirugías por grupo de edad y sexo enero - junio 2021

Causa	<1	1-4	5-14	15-19	20-24	25-44
	f	f	f	f	f	f
Vaginoscopia	0	0	0	11	65	379
Toma de muestra de Papanicolau cervical	0	0	0	5	22	119
Transfusión de concentrado de hemáties	0	0	0	5	2	62
Otro legrado por aspiración del útero	0	0	0	0	1	37
Otra biopsia cervical	0	0	0	2	12	49
Otra histerectomía total abdominal y la no especificada	0	0	0	0	0	42
Otra salpingooforectomía unilateral	0	0	0	3	2	19
Biopsia vaginal	0	0	0	0	3	6
Destrucción de lesión del cuello uterino por laser	0	0	0	0	4	9
Histeroscopia	0	0	0	0	1	9
Otros procedimientos diagnósticos sobre la vulva	0	0	0	0	3	12
Anoscopia	0	0	0	1	0	14
Transfusión de otro suero	0	0	0	0	0	6
Otra excisión local o destrucción laparoscópica de ovario	0	0	0	5	4	5
Salpingooforectomía unilateral laparoscópica	0	0	0	0	0	7
Otra liberación de adherencias de ovario y trompa de Falopio	0	0	0	2	0	8
Otra excisión o destrucción de lesión del útero	0	0	0	0	1	7
Biopsia de ano	0	0	0	1	0	7
Otra salpingectomía parcial	0	0	0	0	1	6
Histerectomía total abdominal laparoscópica	0	0	0	0	0	4
Otros	0	0	0	8	15	79
<b>TOTAL</b>	<b>0</b>	<b>0</b>	<b>0</b>	<b>43</b>	<b>136</b>	<b>886</b>

## GINECO-OBSTETRICIA 112 A

### 20 Principales Cirugías por grupo de edad y sexo enero - junio 2021

Causa	45 - 59	60 - 64	65 o +	Total
	f	f	f	
Vaginoscopia	339	33	33	860
Toma de muestra de Papanicolau cervical	87	6	4	243
Transfusión de concentrado de hemáties	75	0	5	149
Otro legrado por aspiración del útero	60	4	11	113
Otra biopsia cervical	30	3	3	99
Otra histerectomía total abdominal y la no especificada	37	0	0	79
Otra salpingooforectomía unilateral	7	2	0	33
Biopsia vaginal	14	2	2	27
Destrucción de lesión del cuello uterino por laser	10	1	0	24
Histeroscopia	12	1	1	24
Otros procedimientos diagnósticos sobre la vulva	5	0	2	22
Anoscopia	3	0	0	18
Transfusión de otro suero	9	0	2	17
Otra excision local o destrucción laparoscópica de ovario	0	0	0	14
Salpingooforectomía unilateral laparoscópica	6	0	1	14
Otra liberación de adherencias de ovario y trompa de Falopio	4	0	0	14
Otra excision o destrucción de lesión del útero	4	0	1	13
Biopsia de ano	3	0	0	11
Otra salpingectomía parcial	3	0	0	10
Histerectomía total abdominal laparoscópica	6	0	0	10
Otros	52	2	1	157
<b>TOTAL</b>	<b>766</b>	<b>54</b>	<b>66</b>	<b>1,951</b>



## GINECO-OBSTETRICIA 112 A

### 20 Principales Motivos de Consulta Urgencias enero - junio 2021

Código	Causa	Femenino	%
N938	Otras hemorragias uterinas o vaginales anormales especificadas	177	32.24
R100	Abdomen agudo	111	20.22
D397	Tumor de comportamiento incierto o desconocido de otros órganos genitales femeninos	34	6.19
D251	Leiomioma intramural del útero	20	3.64
N738	Otras enfermedades inflamatorias pélvicas femeninas	20	3.64
Z488	Otros cuidados especificados posteriores a la cirugía	15	2.73
D069	Carcinoma in situ del cuello del útero, parte no especificada	14	2.55
N61X	Trastornos inflamatorios de la mama	12	2.19
N832	Otros quistes ováricos y los no especificados	10	1.82
N950	Hemorragia postmenopáusica	10	1.82
Z305	Supervisión del uso de dispositivo anticonceptivo (intrauterino)	10	1.82
N758	Otras enfermedades de la glándula de Bartholin	9	1.64
E282	Síndrome de ovario poliquístico	8	1.46
N390	Infección de vías urinarias, sitio no especificado	6	1.09
D500	Anemia por deficiencia de hierro secundaria a pérdida de sangre (crónica)	5	0.91
N800	Endometriosis del útero	5	0.91
Z48801	Infección de herida quirúrgica superficial	5	0.91
K589	Síndrome del colon irritable sin diarrea	4	0.73
N644	Mastodinia	3	0.55
N813	Prolapso útero vaginal completo	3	0.55
	Otros	68	12.39
<b>TOTAL</b>		<b>549</b>	<b>100.00</b>

## GINECO-OBSTETRICIA 112 A

### 20 Principales Motivos de Consulta Urgencias por grupo de edad y sexo enero - junio 2021

Causa	<1	1-4	5-14	15-19	20-24	25-44
	f	f	f	f	f	f
Otras hemorragias uterinas o vaginales anormales especificadas	0	0	0	4	10	109
Abdomen agudo	0	0	1	9	24	64
Tumor de comportamiento incierto o desconocido de otros órganos genitales femeninos	0	0	0	6	6	18
Leiomioma intramural del útero	0	0	0	0	0	12
Otras enfermedades inflamatorias pélvicas femeninas	0	0	0	2	3	14
Otros cuidados especificados posteriores a la cirugía	0	0	0	1	4	5
Carcinoma in situ del cuello del útero, parte no especificada	0	0	0	0	1	9
Trastornos inflamatorios de la mama	0	0	0	0	4	6
Otros quistes ováricos y los no especificados	0	0	0	0	1	7
Hemorragia postmenopáusica	0	0	0	0	0	0
Supervisión del uso de dispositivo anticonceptivo (intrauterino)	0	0	0	0	0	10
Otras enfermedades de la glándula de bartholin	0	0	0	0	0	6
Síndrome de ovario poliquístico	0	0	0	5	1	2
Infección de vías urinarias, sitio no especificado	0	0	0	0	2	4
Anemia por deficiencia de hierro secundaria a pérdida de sangre (crónica)	0	0	0	0	0	4
Endometriosis del útero	0	0	0	1	1	3
Infección de herida quirúrgica superficial	0	0	0	0	0	5
Síndrome del colon irritable sin diarrea	0	0	0	0	2	2
Mastodinia	0	0	0	1	0	0
Prolapso útero vaginal completo	0	0	0	0	0	0
Otros	0	0	0	11	11	34
<b>TOTAL</b>	<b>0</b>	<b>0</b>	<b>1</b>	<b>40</b>	<b>70</b>	<b>314</b>

## GINECO-OBSTETRICIA 112 A

### 20 Principales Motivos de Consulta Urgencias por grupo de edad y sexo enero - junio 2021

Causa	45 - 59	60 - 64	65 o +	Total, Femenino
	f	f	f	
Otras hemorragias uterinas o vaginales anormales especificadas	54	0	0	177
Abdomen agudo	12	1	0	111
Tumor de comportamiento incierto o desconocido de otros órganos genitales femeninos	4	0	0	34
Leiomioma intramural del útero	7	0	1	20
Otras enfermedades inflamatorias pélvicas femeninas	1	0	0	20
Otros cuidados especificados posteriores a la cirugía	5	0	0	15
Carcinoma in situ del cuello del útero, parte no especificada	4	0	0	14
Trastornos inflamatorios de la mama	1	0	1	12
Otros quistes ováricos y los no especificados	2	0	0	10
Hemorragia postmenopáusica	3	4	3	10
Supervisión del uso de dispositivo anticonceptivo (intrauterino)	0	0	0	10
Otras enfermedades de la glándula de bartholin	3	0	0	9
Síndrome de ovario poliquístico	0	0	0	8
Infección de vías urinarias, sitio no especificado	0	0	0	6
Anemia por deficiencia de hierro secundaria a pérdida de sangre (crónica)	1	0	0	5
Endometriosis del útero	0	0	0	5
Infección de herida quirúrgica superficial	0	0	0	5
Síndrome del colon irritable sin diarrea	0	0	0	4
Mastodinia	2	0	0	3
Prolapso útero vaginal completo	2	0	1	3
Otros	9	2	1	68
<b>TOTAL</b>	<b>110</b>	<b>7</b>	<b>7</b>	<b>549</b>

## GINECO-OBSTETRICIA 112 A

### 20 Principales Motivos de Consulta de Colposcopia enero - junio 2021

Código	Causa	Femenino	%
N72X	Enfermedad inflamatoria del cuello uterino	450	48.44
N870	Displasia cervical leve	147	15.82
N952	Vaginitis atrófica postmenopáusica	85	9.15
N890	Displasia vaginal leve	36	3.88
A630	Verrugas (venéreas) anogenitales	35	3.77
O235	Infección genital en el embarazo	29	3.12
C210	Tumor maligno del ano, parte no especificada	13	1.40
C531	Tumor maligno del exocérvix	13	1.40
Z488	Otros cuidados especificados posteriores a la cirugía	13	1.40
D069	Carcinoma in situ del cuello del útero, parte no especificada	11	1.18
N871	Displasia cervical moderada	11	1.18
Z014	Examen ginecológico (general) (de rutina)	11	1.18
N872	Displasia cervical severa, no clasificada en otra parte	9	0.97
N841	Pólipo del cuello del útero	7	0.75
B977	Papilomavirus como causa de enfermedades clasificadas en otros capítulos	5	0.54
N86X	Erosión y ectropión del cuello del útero	5	0.54
N891	Displasia vaginal moderada	5	0.54
B081	Molusco contagioso	4	0.43
N879	Displasia del cuello del útero, no especificada	4	0.43
C218	Lesión de sitios contiguos del ano, del conducto anal y del recto	3	0.32
	Otros	33	3.55
<b>TOTAL</b>		<b>929</b>	<b>100.00</b>

## GINECO-OBSTETRICIA 112 A

### 20 Principales Motivos de Consulta de Colposcopia por grupo de edad y sexo enero - junio 2021

Causa	<1	1-4	5-14	15-19	20-24	25-44
	f	f	f	f	f	f
Enfermedad inflamatoria del cuello uterino	0	0	0	4	26	214
Displasia cervical leve	0	0	0	2	21	81
Vaginitis atrófica postmenopáusica	0	0	0	0	0	3
Displasia vaginal leve	0	0	0	0	2	13
Verrugas (venéreas) anogenitales	0	0	0	2	2	17
Infección genital en el embarazo	0	0	0	2	6	21
Tumor maligno del ano, parte no especificada	0	0	0	0	0	9
Tumor maligno del exocérvix	0	0	0	0	0	3
Otros cuidados especificados posteriores a la cirugía	0	0	0	0	1	8
Carcinoma in situ del cuello del útero, parte no especificada	0	0	0	0	0	6
Displasia cervical moderada	0	0	0	0	1	0
Examen ginecológico (general) (de rutina)	0	0	0	0	1	6
Displasia cervical severa, no clasificada en otra parte	0	0	0	0	1	5
Pólipo del cuello del útero	0	0	0	0	0	3
Papilomavirus como causa de enfermedades clasificadas en otros capítulos	0	0	0	1	1	2
Erosión y ectropión del cuello del útero	0	0	0	0	1	3
Displasia vaginal moderada	0	0	0	0	0	2
Molusco contagioso	0	0	0	0	1	3
Displasia del cuello del útero, no especificada	0	0	0	0	0	1
Lesión de sitios contiguos del ano, del conducto anal y del recto	0	0	0	1	0	2
Otros	0	0	0	1	2	12
<b>TOTAL</b>	<b>0</b>	<b>0</b>	<b>0</b>	<b>13</b>	<b>66</b>	<b>414</b>

## GINECO-OBSTETRICIA 112 A

### 20 Principales Motivos de Consulta de Colposcopia por grupo de edad y sexo enero - junio 2021

Causa	45 - 59	60 - 64	65 o +	Total, Femenino
	f	f	f	
Enfermedad inflamatoria del cuello uterino	194	8	4	450
Displasia cervical leve	40	1	2	147
Vaginitis atrófica postmenopáusica	54	16	12	85
Displasia vaginal leve	17	1	3	36
Verrugas (venéreas) anogenitales	14	0	0	35
Infección genital en el embarazo	0	0	0	29
Tumor maligno del ano, parte no especificada	3	1	0	13
Tumor maligno del exocérnix	8	1	1	13
Otros cuidados especificados posteriores a la cirugía	4	0	0	13
Carcinoma in situ del cuello del útero, parte no especificada	3	0	2	11
Displasia cervical moderada	8	1	1	11
Examen ginecológico (general) (de rutina)	3	0	1	11
Displasia cervical severa, no clasificada en otra parte	2	1	0	9
Pólipo del cuello del útero	2	0	2	7
Papilomavirus como causa de enfermedades clasificadas en otros capítulos	1	0	0	5
Erosión y ectropión del cuello del útero	1	0	0	5
Displasia vaginal moderada	0	3	0	5
Molusco contagioso	0	0	0	4
Displasia del cuello del útero, no especificada	2	0	1	4
Lesión de sitios contiguos del ano, del conducto anal y del recto	0	0	0	3
Otros	13	1	4	33
<b>TOTAL</b>	<b>369</b>	<b>34</b>	<b>33</b>	<b>929</b>

## GINECO-OBSTETRICIA 112 A

### 20 Principales Motivos de Consulta de Obstetricia enero – junio 2021

Código	Causa	Femenino	%
Z348	Supervisión de otros embarazos normales	375	15.48
O992	Enfermedades endocrinas, de la nutrición y del metabolismo que complican el embarazo, el parto y el puerperio	333	13.74
Z392	Seguimiento postparto, de rutina	266	10.98
O244	Diabetes mellitus que se origina con el embarazo	212	8.75
O235	Infección genital en el embarazo	162	6.69
O358	Atención materna por otras (presuntas) anomalías y lesiones fetales	87	3.59
O100	Hipertensión esencial preexistente que complica el embarazo, el parto y el puerperio	71	2.93
O234	Infección no especificada de las vías urinarias en el embarazo	57	2.35
Z355	Supervisión de primigesta añosa	56	2.31
O993	Trastornos mentales y enfermedades del sistema nervioso que complican el embarazo, el parto y el puerperio	51	2.10
O996	Enfermedades del sistema digestivo que complican el embarazo, el parto y el puerperio	46	1.90
O341	Atención materna por tumor del cuerpo del útero	37	1.53
O990	Anemia que complica el embarazo, el parto y el puerperio	37	1.53
O300	Embarazo doble	36	1.49
O342	Atención materna por cicatriz uterina debida a cirugía previa	33	1.36
O365	Atención materna por déficit del crecimiento fetal	33	1.36
Z358	Supervisión de otros embarazos de alto riesgo	32	1.32
O262	Atención del embarazo en una abortadora habitual	30	1.24
Z356	Supervisión de primigesta muy joven	30	1.24
O991	Otras enfermedades de la sangre y órganos hematopoyéticos y ciertos trastornos que afectan el sistema inmunitario cuando complican el embarazo, el parto y puerperio	28	1.16
	Otros	411	16.96
<b>TOTAL</b>		<b>2,423</b>	<b>100.00</b>



## GINECO-OBSTETRICIA 112 A

### 20 Principales Motivos de Consulta de Obstetricia por grupo de edad y sexo enero - junio 2021

Causa	<1	1-4	5-14	15-19	20-24	25-44
	f	f	f	f	f	f
Supervisión de otros embarazos normales	0	0	0	42	123	209
Enfermedades endocrinas, de la nutrición y del metabolismo que complican el embarazo, el parto y el puerperio	0	0	0	36	85	210
Seguimiento postparto, de rutina	0	0	0	35	52	172
Diabetes mellitus que se origina con el embarazo	0	0	0	18	37	155
Infección genital en el embarazo	0	0	0	14	50	98
Atención materna por otras (presuntas) anomalías y lesiones fetales	0	0	0	16	28	43
Hipertensión esencial preexistente que complica el embarazo, el parto y el puerperio	0	0	0	0	10	60
Infección no especificada de las vías urinarias en el embarazo	0	0	0	5	20	30
Supervisión de primigesta añosa	0	0	0	2	0	53
Trastornos mentales y enfermedades del sistema nervioso que complican el embarazo, el parto y el puerperio	0	0	0	0	17	34
Enfermedades del sistema digestivo que complican el embarazo, el parto y el puerperio	0	0	0	2	8	36
Atención materna por tumor del cuerpo del útero	0	0	0	1	0	35
Anemia que complica el embarazo, el parto y el puerperio	0	0	1	5	14	17
Embarazo doble	0	0	0	0	4	32
Atención materna por cicatriz uterina debida a cirugía previa	0	0	0	6	2	25
Atención materna por déficit del crecimiento fetal	0	0	0	5	12	16
Supervisión de otros embarazos de alto riesgo	0	0	0	0	14	18
Atención del embarazo en una abortadora habitual	0	0	0	0	1	28
Supervisión de primigesta muy joven	0	0	3	25	0	2
Otras enfermedades de la sangre y órganos hematopoyéticos y ciertos trastornos que afectan el sistema inmunitario cuando complican el embarazo, el parto y puerperio	0	0	0	7	5	15
Otros	0	0	4	46	114	247
<b>TOTAL</b>	<b>0</b>	<b>0</b>	<b>8</b>	<b>265</b>	<b>596</b>	<b>1,535</b>

## GINECO-OBSTETRICIA 112 A

### 20 Principales Motivos de Consulta de Obstetricia por grupo de edad y sexo enero - junio 2021

Causa	45 - 59	60 - 64	65 o +	Total, Femenino
	f	f	f	
Supervisión de otros embarazos normales	1	0	0	375
Enfermedades endocrinas, de la nutrición y del metabolismo que complican el embarazo, el parto y el puerperio	2	0	0	333
Seguimiento postparto, de rutina	7	0	0	266
Diabetes mellitus que se origina con el embarazo	2	0	0	212
Infección genital en el embarazo	0	0	0	162
Atención materna por otras (presuntas) anomalías y lesiones fetales	0	0	0	87
Hipertensión esencial preexistente que complica el embarazo, el parto y el puerperio	1	0	0	71
Infección no especificada de las vías urinarias en el embarazo	2	0	0	57
Supervisión de primigesta añosa	1	0	0	56
Trastornos mentales y enfermedades del sistema nervioso que complican el embarazo, el parto y el puerperio	0	0	0	51
Enfermedades del sistema digestivo que complican el embarazo, el parto y el puerperio	0	0	0	46
Atención materna por tumor del cuerpo del útero	1	0	0	37
Anemia que complica el embarazo, el parto y el puerperio	0	0	0	37
Embarazo doble	0	0	0	36
Atención materna por cicatriz uterina debida a cirugía previa	0	0	0	33
Atención materna por déficit del crecimiento fetal	0	0	0	33
Supervisión de otros embarazos de alto riesgo	0	0	0	32
Atención del embarazo en una abortadora habitual	1	0	0	30
Supervisión de primigesta muy joven	0	0	0	30
Otras enfermedades de la sangre y órganos hematopoyéticos y ciertos trastornos que afectan el sistema inmunitario cuando complican el embarazo, el parto y puerperio	1	0	0	28
Otros	0	0	0	411
<b>TOTAL</b>	<b>19</b>	<b>0</b>	<b>0</b>	<b>2,423</b>

## GINECO-OBSTETRICIA 112 A

### 20 Principales Motivos de Egreso de Obstetricia enero - junio 2021

Código	Causa	Femenino
O821	Parto por cesárea de emergencia	386
O800	Parto único espontáneo, presentación cefálica de vértice	246
O034	Aborto espontáneo incompleto, sin complicación	37
O001	Embarazo tubárico	30
Z358	Supervisión de otros embarazos de alto riesgo	25
O842	Parto múltiple, todos por cesárea	13
O010	Mola hidatiforme clásica	10
O822	Parto por cesárea con histerectomía	10
O996	Enfermedades del sistema digestivo que complican el embarazo, el parto y el puerperio	7
O13X	Hipertensión gestacional [inducida por el embarazo]	5
O600	Trabajo de parto prematuro sin parto	5
O044	Aborto médico incompleto, sin complicación	4
O100	Hipertensión esencial preexistente que complica el embarazo, el parto y el puerperio	4
O223	Flebotrombosis profunda en el embarazo	4
O230	Infección del riñón en el embarazo	4
O235	Infección genital en el embarazo	4
O343	Atención materna por incompetencia del cuello uterino	4
O028	Otros productos anormales especificados de la concepción	3
O244	Diabetes mellitus que se origina con el embarazo	3
O342	Atención materna por cicatriz uterina debida a cirugía previa	3
	Otros	35
<b>TOTAL</b>		<b>842</b>

## GINECO-OBSTETRICIA 112 A

### 20 Principales Motivos de Egreso de Obstetricia por grupo de edad y sexo enero - junio 2021

Causa	<1	1-4	5-14	15-19	20-24	25-44
	f	f	f	f	f	f
Parto por cesárea de emergencia	0	0	0	55	92	238
Parto único espontáneo, presentación cefálica de vértice	0	0	1	55	75	115
Aborto espontáneo incompleto, sin complicación	0	0	0	4	8	25
Embarazo tubárico	0	0	1	6	6	17
Supervisión de otros embarazos de alto riesgo	0	0	0	1	7	17
Parto múltiple, todos por cesárea	0	0	0	2	3	7
Mola hidatiforme clásica	0	0	1	4	1	4
Parto por cesárea con histerectomía	0	0	0	0	1	8
Enfermedades del sistema digestivo que complican el embarazo, el parto y el puerperio	0	0	0	0	1	6
Hipertensión gestacional [inducida por el embarazo]	0	0	0	0	1	4
Trabajo de parto prematuro sin parto	0	0	0	1	1	3
Aborto médico incompleto, sin complicación	0	0	0	1	0	3
Hipertensión esencial preexistente que complica el embarazo, el parto y el puerperio	0	0	0	1	1	2
Flebotrombosis profunda en el embarazo	0	0	0	0	0	4
Infección del riñón en el embarazo	0	0	0	1	0	3
Infección genital en el embarazo	0	0	0	1	1	2
Atención materna por incompetencia del cuello uterino	0	0	0	0	3	1
Otros productos anormales especificados de la concepción	0	0	0	2	0	1
Diabetes mellitus que se origina con el embarazo	0	0	0	0	0	3
Atención materna por cicatriz uterina debida a cirugía previa	0	0	0	0	0	3
Otros	0	0	1	8	7	19
<b>TOTAL</b>	<b>0</b>	<b>0</b>	<b>4</b>	<b>142</b>	<b>208</b>	<b>485</b>

## GINECO-OBSTETRICIA 112 A

### 20 Principales Motivos de Egreso de Obstetricia por grupo de edad y sexo enero - junio 2021

Causa	45 - 59	60 - 64	65 o +	Total, Femenino
	f	f	f	
Parto por cesárea de emergencia	1	0	0	386
Parto único espontaneo, presentación cefálica de vértice	0	0	0	246
Aborto espontaneo incompleto, sin complicación	0	0	0	37
Embarazo tubárico	0	0	0	30
Supervisión de otros embarazos de alto riesgo	0	0	0	25
Parto múltiple, todos por cesárea	1	0	0	13
Mola hidatiforme clásica	0	0	0	10
Parto por cesárea con histerectomía	1	0	0	10
Enfermedades del sistema digestivo que complican el embarazo, el parto y el puerperio	0	0	0	7
Hipertensión gestacional [inducida por el embarazo]	0	0	0	5
Trabajo de parto prematuro sin parto	0	0	0	5
Aborto medico incompleto, sin complicación	0	0	0	4
Hipertensión esencial preexistente que complica el embarazo, el parto y el puerperio	0	0	0	4
Flebotrombosis profunda en el embarazo	0	0	0	4
Infección del riñón en el embarazo	0	0	0	4
Infección genital en el embarazo	0	0	0	4
Atención materna por incompetencia del cuello uterino	0	0	0	4
Otros productos anormales especificados de la concepción	0	0	0	3
Diabetes mellitus que se origina con el embarazo	0	0	0	3
Atención materna por cicatriz uterina debida a cirugía previa	0	0	0	3
Otros	0	0	0	35
<b>TOTAL</b>	<b>3</b>	<b>0</b>	<b>0</b>	<b>842</b>

## GINECO-OBSTETRICIA 112 A

### Principales causas de Defunción Obstétricas enero - junio 2021

Código	Causa	Femenino
U071	Enfermedad respiratoria aguda debida a coronavirus (SARS COV2, COVID-19) Confirmado	2
I500	Insuficiencia cardiaca congestiva	1
<b>TOTAL</b>		<b>3</b>

### Principales causas de Defunción Obstétricas por Grupo de Edad y Sexo enero - junio 2021

Causa	<1	1-4	5-14	15-19	20-24	25-44
	f	f	f	f	f	f
Enfermedad respiratoria aguda debida a coronavirus (SARS COV2, COVID-19) Confirmado	0	0	0	0	0	2
Insuficiencia cardiaca congestiva	0	0	0	0	1	0
<b>TOTAL</b>	<b>0</b>	<b>0</b>	<b>0</b>	<b>0</b>	<b>1</b>	<b>2</b>

Causa	45-59	60-64	65 o +	Total, Femenino
	f	f	f	
Enfermedad respiratoria aguda debida a coronavirus (SARS COV2, COVID-19) Confirmado	0	0	0	2
Insuficiencia cardiaca congestiva	0	0	0	1
<b>TOTAL</b>	<b>0</b>	<b>0</b>	<b>0</b>	<b>3</b>

## GINECO-OBSTETRICIA 112 A

### 20 Principales Cirugías Obstétricas enero – junio 2021

Código	Causa	Femenino
88.78	Ultrasonografía diagnóstica del útero gravido	1,269
00.F5	Cardiotocografía (PSS)	510
741X	Cesárea clásica baja	428
73.59	Otro parto asistido manualmente	253
66.32	Otra ligadura y sección bilateral de las trompas de Falopio	245
736X	Episiotomía	110
75.69	Reparación de otro desgarro obstétrico actual	83
99.04	Transfusión de concentrado de hematíes	77
697X	Inserción de dispositivo anticonceptivo intrauterino	51
69.02	Dilatación y legrado después de parto o aborto	39
00.H6	Toma de muestra de Papanicolau cervical	39
757X	Exploración manual de la cavidad uterina, después del parto	27
66.62	Salpingectomía con extracción de embarazo tubárico	26
69.52	Legrado por aspiración después de parto o aborto	21
68.49	Otra histerectomía total abdominal y la no especificada	20
38.86	Otra oclusión quirúrgica de vasos, arterias abdominales	18
65.49	Otra salpingooforectomía unilateral	13
75.33	Biopsia y toma de sangre fetal	10
99.07	Transfusión de otro suero	10
758X	Taponamiento obstétrico de útero o vagina	7
	Otros	68
<b>TOTAL</b>		<b>3,324</b>



## GINECO-OBSTETRICIA 112 A

### 20 Principales Cirugías Obstétricas por grupo de edad y sexo enero - junio 2021

Causa	<1	1-4	5-14	15-19	20-24	25-44
	f	f	f	f	f	f
Ultrasonografía diagnóstica del útero gravido	0	0	4	180	314	765
Cardiotocografía (PSS)	0	0	0	72	139	299
Cesárea clásica baja	0	0	0	58	102	264
Otro parto asistido manualmente	0	0	1	55	76	121
Otra ligadura y sección bilateral de las trompas de Falopio	0	0	0	15	34	196
Episiotomía	0	0	1	35	44	30
Reparación de otro desgarro obstétrico actual	0	0	0	9	23	51
Transfusión de concentrado de hematies	0	0	0	18	17	40
Inserción de dispositivo anticonceptivo intrauterino	0	0	0	16	12	23
Dilatación y legrado después de parto o aborto	0	0	0	6	7	26
Toma de muestra de Papanicolau cervical	0	0	0	4	10	25
Exploración manual de la cavidad uterina, después del parto	0	0	0	5	6	16
Salpingectomía con extracción de embarazo tubárico	0	0	0	5	6	15
Legrado por aspiración después de parto o aborto	0	0	1	8	3	8
Otra histerectomía total abdominal y la no especificada	0	0	0	0	1	16
Otra oclusión quirúrgica de vasos, arterias abdominales	0	0	0	6	2	10
Otra salpingooforectomía unilateral	0	0	0	1	3	8
Biopsia y toma de sangre fetal	0	0	0	0	2	8
Transfusión de otro suero	0	0	0	0	1	9
Taponamiento obstétrico de útero o vagina	0	0	0	1	1	5
Otros	0	0	1	9	20	37
<b>TOTAL</b>	<b>0</b>	<b>0</b>	<b>8</b>	<b>503</b>	<b>823</b>	<b>1,972</b>

## GINECO-OBSTETRICIA 112 A

### 20 Principales Cirugías Obstétricas por grupo de edad y sexo enero - junio 2021

Causa	45-59	60-64	65 o +	Total, Femenino
	f	f	f	
Ultrasonografía diagnóstica del útero gravido	6	0	0	1,269
Cardiotocografía (PSS)	0	0	0	510
Cesárea clásica baja	4	0	0	428
Otro parto asistido manualmente	0	0	0	253
Otra ligadura y sección bilateral de las trompas de Falopio	0	0	0	245
Episiotomía	0	0	0	110
Reparación de otro desgarro obstétrico actual	0	0	0	83
Transfusión de concentrado de hematíes	2	0	0	77
Inserción de dispositivo anticonceptivo intrauterino	0	0	0	51
Dilatación y legrado después de parto o aborto	0	0	0	39
Toma de muestra de Papanicolau cervical	0	0	0	39
Exploración manual de la cavidad uterina, después del parto	0	0	0	27
Salpingectomía con extracción de embarazo tubárico	0	0	0	26
Legrado por aspiración después de parto o aborto	1	0	0	21
Otra histerectomía total abdominal y la no especificada	3	0	0	20
Otra oclusión quirúrgica de vasos, arterias abdominales	0	0	0	18
Otra salpingooforectomía unilateral	1	0	0	13
Biopsia y toma de sangre fetal	0	0	0	10
Transfusión de otro suero	0	0	0	10
Taponamiento obstétrico de útero o vagina	0	0	0	7
Otros	1	0	0	68
<b>TOTAL</b>	<b>18</b>	<b>0</b>	<b>0</b>	<b>3,324</b>

## GINECO-OBSTETRICIA 112 A

### 20 Principales Motivos de Consulta Urgencias de Obstetricia enero – junio 2021

Código	Causa	Femenino	%
Z33X	Estado de embarazo, incidental	528	26.26
O235	Infección genital en el embarazo	136	6.76
O420	Ruptura prematura de las membranas, e inicio del trabajo de parto dentro de las 24 horas	113	5.62
O034	Aborto espontaneo incompleto, sin complicación	110	5.47
O234	Infección no especificada de las vías urinarias en el embarazo	89	4.43
O200	Amenaza de aborto	82	4.08
O100	Hipertensión esencial preexistente que complica el embarazo, el parto y el puerperio	72	3.58
U071	Enfermedad respiratoria aguda debida a coronavirus (SARS COV2, COVID-19) Confirmado	63	3.13
O342	Atención materna por cicatriz uterina debida a cirugía previa	50	2.49
O470	Falso trabajo de parto antes de las 37 semanas completas de gestación	50	2.49
Z392	Seguimiento postparto, de rutina	49	2.44
O244	Diabetes mellitus que se origina con el embarazo	44	2.19
O992	Enfermedades endocrinas, de la nutrición y del metabolismo que complican el embarazo, el parto y el puerperio	41	2.04
O996	Enfermedades del sistema digestivo que complican el embarazo, el parto y el puerperio	39	1.94
O001	Embarazo tubárico	33	1.64
O358	Atención materna por otras (presuntas) anomalías y lesiones fetales	31	1.54
O410	Oligohidramnios	27	1.34
O365	Atención materna por déficit del crecimiento fetal	22	1.09
Z356	Supervisión de primigesta muy joven	22	1.09
O300	Embarazo doble	21	1.04
	Otros	389	19.34
<b>TOTAL</b>		<b>2,011</b>	<b>100.00</b>

## GINECO-OBSTETRICIA 112 A

### 20 Principales Motivos de Consulta de Urgencias Obstetricia por grupo de edad y sexo enero - junio 2021

Causa	<1	1-4	5-14	15-19	20-24	25-44
	f	f	f	f	f	f
Estado de embarazo, incidental	0	0	1	98	164	265
Infección genital en el embarazo	0	0	1	30	53	52
Ruptura prematura de las membranas, e inicio del trabajo de parto dentro de las 24 horas	0	0	1	20	36	56
Aborto espontaneo incompleto, sin complicación	0	0	1	25	24	59
Infección no especificada de las vías urinarias en el embarazo	0	0	1	15	34	39
Amenaza de aborto	0	0	0	13	29	39
Hipertensión esencial preexistente que complica el embarazo, el parto y el puerperio	0	0	0	6	21	45
Enfermedad respiratoria aguda debida a coronavirus (SARS COV2, COVID-19) Confirmado	0	0	0	5	12	46
Atención materna por cicatriz uterina debida a cirugía previa	0	0	0	1	3	46
Falso trabajo de parto antes de las 37 semanas completas de gestación	0	0	0	11	15	24
Seguimiento postparto, de rutina	0	0	0	6	16	26
Diabetes mellitus que se origina con el embarazo	0	0	0	3	11	30
Enfermedades endocrinas, de la nutrición y del metabolismo que complican el embarazo, el parto y el puerperio	0	0	0	1	15	25
Enfermedades del sistema digestivo que complican el embarazo, el parto y el puerperio	0	0	0	2	16	21
Embarazo tubárico	0	0	1	8	7	17
Atención materna por otras (presuntas) anomalías y lesiones fetales	0	0	0	8	11	12
Oligohidramnios	0	0	1	4	9	13
Atención materna por déficit del crecimiento fetal	0	0	0	2	9	11
Supervisión de primigesta muy joven	0	0	4	18	0	0
Embarazo doble	0	0	0	2	4	15
Otros	0	0	3	74	99	210
<b>TOTAL</b>	<b>0</b>	<b>0</b>	<b>14</b>	<b>352</b>	<b>588</b>	<b>1,051</b>

## GINECO-OBSTETRICIA 112 A

### 20 Principales Motivos de Consulta de Urgencias Obstetricia por grupo de edad y sexo enero - junio 2021

Causa	45 - 59	60 - 64	65 o +	Total, Femenino
	f	f	f	
Estado de embarazo, incidental	0	0	0	528
Infección genital en el embarazo	0	0	0	136
Ruptura prematura de las membranas, e inicio del trabajo de parto dentro de las 24 horas	0	0	0	113
Aborto espontaneo incompleto, sin complicación	1	0	0	110
Infección no especificada de las vías urinarias en el embarazo	0	0	0	89
Amenaza de aborto	1	0	0	82
Hipertensión esencial preexistente que complica el embarazo, el parto y el puerperio	0	0	0	72
Enfermedad respiratoria aguda debida a coronavirus (SARS COV2, COVID-19) Confirmado	0	0	0	63
Atención materna por cicatriz uterina debida a cirugía previa	0	0	0	50
Falso trabajo de parto antes de las 37 semanas completas de gestación	0	0	0	50
Seguimiento postparto, de rutina	1	0	0	49
Diabetes mellitus que se origina con el embarazo	0	0	0	44
Enfermedades endocrinas, de la nutrición y del metabolismo que complican el embarazo, el parto y el puerperio	0	0	0	41
Enfermedades del sistema digestivo que complican el embarazo, el parto y el puerperio	0	0	0	39
Embarazo tubárico	0	0	0	33
Atención materna por otras (presuntas) anomalías y lesiones fetales	0	0	0	31
Oligohidramnios	0	0	0	27
Atención materna por déficit del crecimiento fetal	0	0	0	22
Supervisión de primigesta muy joven	0	0	0	22
Embarazo doble	0	0	0	21
Otros	3	0	0	389
<b>TOTAL</b>	<b>6</b>	<b>0</b>	<b>0</b>	<b>2,011</b>

## GINECO-OBSTETRICIA 112 A

### 20 Principales Motivos de Planificación Familiar enero – junio 2021

Código	Causa	Total	%
Z301	Inserción de dispositivo anticonceptivo (intrauterino)	112	53.85
Z978	Presencia de otros dispositivos especificados	57	27.40
Z305	Supervisión del uso de dispositivo anticonceptivo (intrauterino)	19	9.13
N978	Infertilidad femenina de otro origen	6	2.88
Z300	Consejo y asesoramiento general sobre la anticoncepción	5	2.40
Z302	Esterilización	4	1.92
Z304	Supervisión del uso de drogas anticonceptivas	3	1.44
N951	Estados menopaúsicos y climatéricos femeninos	1	0.48
Z392	Seguimiento postparto, de rutina	1	0.48
<b>TOTAL</b>		<b>208</b>	<b>100.00</b>

## GINECO-OBSTETRICIA 112 A

### 20 Principales Motivos de Planificación Familiar por grupo de edad y sexo enero – junio 2021

Causa	<1	1-4	5-14	15-19	20-24	25-44
	f	f	f	f	f	f
Inserción de dispositivo anticonceptivo (intrauterino)	0	0	0	0	5	7
Presencia de otros dispositivos especificados	0	0	0	1	8	18
Supervisión del uso de dispositivo anticonceptivo (intrauterino)	0	0	0	0	1	0
Infertilidad femenina de otro origen	0	0	0	0	1	3
Consejo y asesoramiento general sobre la anticoncepción	0	0	0	0	0	0
Esterilización	0	0	0	0	0	1
Supervisión del uso de drogas anticonceptivas	0	0	0	0	0	0
Estados menopaúsicos y climatéricos femeninos	0	0	0	0	0	0
Seguimiento postparto, de rutina	0	0	0	0	0	0
<b>TOTAL</b>	<b>0</b>	<b>0</b>	<b>0</b>	<b>1</b>	<b>15</b>	<b>29</b>



## GINECO-OBSTETRICIA 112 A

### 20 Principales Motivos de Planificación Familiar por grupo de edad y sexo enero - junio 2021

Causa	45 - 59	60 - 64	65 o +	Total, Femenino
	f	f	f	
Inserción de dispositivo anticonceptivo (intrauterino)	80	20	0	112
Presencia de otros dispositivos especificados	29	1	0	57
Supervisión del uso de dispositivo anticonceptivo (intrauterino)	13	5	0	19
Infertilidad femenina de otro origen	2	0	0	6
Consejo y asesoramiento general sobre la anticoncepción	4	1	0	5
Esterilización	3	0	0	4
Supervisión del uso de drogas anticonceptivas	3	0	0	3
Estados menopaúsicos y climatéricos femeninos	0	1	0	1
Seguimiento postparto, de rutina	1	0	0	1
<b>TOTAL</b>	<b>135</b>	<b>28</b>	<b>0</b>	<b>208</b>

## GINECO-OBSTETRICIA 112 A

### 20 Principales Motivos de Egresos de Terapia Obstetricia enero – junio 2021

Código	Causa	Total
O821	Parto por cesárea de emergencia	28
O822	Parto por cesárea con histerectomía	12
N738	Otras enfermedades inflamatorias pélvicas femeninas	8
D251	Leiomioma intramural del útero	6
O800	Parto único espontaneo, presentación cefálica de vértice	6
O842	Parto múltiple, todos por cesárea	4
N764	Absceso valvar	3
O996	Enfermedades del sistema digestivo que complican el embarazo, el parto y el puerperio	3
U071	Enfermedad respiratoria aguda debida a coronavirus (SARS COV2, COVID-19) Confirmado	3
D27X	Tumor benigno del ovario	2
D391	Tumor de comportamiento incierto o desconocido del ovario	2
K830	Colangitis	2
O001	Embarazo tubárico	2
O13X	Hipertensión gestacional [inducida por el embarazo]	2
O141	Preeclampsia severa	2
O234	Infección no especificada de las vías urinarias en el embarazo	2
R570	Choque cardiogénico	2
R571	Choque hipovolémico	2
C186	Tumor maligno del colon descendente	1
C64X	Tumor maligno del riñón, excepto de la pelvis renal	1
	Otros	14
<b>TOTAL</b>		<b>107</b>

## GINECO-OBSTETRICIA 112 A

### 20 Principales Motivos de Egresos de Terapia Obstetricia por grupo de edad y sexo enero - junio 2021

Causa	5 - 14	15 - 19	20 - 24	25 - 44
	f	f	f	f
Parto por cesárea de emergencia	0	7	5	15
Parto por cesárea con histerectomía	0	0	1	10
Otras enfermedades inflamatorias pélvicas femeninas	0	0	0	5
Leiomioma intramural del útero	0	0	0	3
Parto único espontáneo, presentación cefálica de vértice	0	3	1	2
Parto múltiple, todos por cesárea	0	0	0	2
Absceso valvar	0	0	0	0
Enfermedades del sistema digestivo que complican el embarazo, el parto y el puerperio	0	0	1	2
Enfermedad respiratoria aguda debida a coronavirus (SARS COV2, COVID-19) Confirmado	0	0	0	3
Tumor benigno del ovario	0	0	0	1
Tumor de comportamiento incierto o desconocido del ovario	0	0	0	0
Colangitis	0	0	0	1
Embarazo tubárico	0	0	0	2
Hipertensión gestacional [inducida por el embarazo]	0	0	1	1
Preeclampsia severa	0	0	0	2
Infección no especificada de las vías urinarias en el embarazo	0	2	0	0
Choque cardiogénico	0	0	0	0
Choque hipovolémico	0	0	0	2
Tumor maligno del colon descendente	0	0	0	1
Tumor maligno del riñón, excepto de la pelvis renal	0	0	0	0
Otros	0	2	2	6
<b>TOTAL</b>	<b>0</b>	<b>14</b>	<b>11</b>	<b>58</b>

## GINECO-OBSTETRICIA 112 A

### 20 Principales Motivos Egresos de Terapia Obstetricia por grupo de edad y sexo enero - junio 2021

Causa	45-59	60-64	65 o +	Total
	f	f	f	
Parto por cesárea de emergencia	1	0	0	28
Parto por cesárea con histerectomía	1	0	0	12
Otras enfermedades inflamatorias pélvicas femeninas	3	0	0	8
Leiomioma intramural del útero	3	0	0	6
Parto único espontáneo, presentación cefálica de vértice	0	0	0	6
Parto múltiple, todos por cesárea	2	0	0	4
Absceso valvar	3	0	0	3
Enfermedades del sistema digestivo que complican el embarazo, el parto y el puerperio	0	0	0	3
Enfermedad respiratoria aguda debida a coronavirus (SARS COV2, COVID-19) Confirmado	0	0	0	3
Tumor benigno del ovario	1	0	0	2
Tumor de comportamiento incierto o desconocido del ovario	2	0	0	2
Colangitis	1	0	0	2
Embarazo tubárico	0	0	0	2
Hipertensión gestacional [inducida por el embarazo]	0	0	0	2
Preeclampsia severa	0	0	0	2
Infección no especificada de las vías urinarias en el embarazo	0	0	0	2
Choque cardiogénico	0	0	2	2
Choque hipovolémico	0	0	0	2
Tumor maligno del colon descendente	0	0	0	1
Tumor maligno del riñón, excepto de la pelvis renal	1	0	0	1
Otros	3	0	1	14
<b>TOTAL</b>	<b>21</b>	<b>0</b>	<b>3</b>	<b>107</b>

## GINECO-OBSTETRICIA 112 A

### 20 Principales Motivos de Defunción de Terapia Obstetricia enero – junio 2021

Código	Causa	Total
D391	Tumor de comportamiento incierto o desconocido del ovario	1
E878	Otros trastornos del equilibrio de los electrolitos y de los líquidos, no clasificados en otra parte	1
I500	Insuficiencia cardiaca congestiva	1
K830	Colangitis	1
R570	Choque cardiogénico	1
R572	Choque séptico	1
R651	Síndrome de respuesta inflamatoria sistémica de origen infeccioso, con falla orgánica	1
<b>TOTAL</b>		<b>7</b>

### 20 Principales Motivos de Defunción de Terapia Obstetricia por grupo de edad y sexo enero – junio 2021

Causa	15 - 19	20 - 24	25 - 44	45 - 59	60 - 64	65 o +	Total
	f	f	f	f	f	f	
Tumor de comportamiento incierto o desconocido del ovario	0	0	0	1	0	0	1
Otros trastornos del equilibrio de los electrolitos y de los líquidos, no clasificados en otra parte	0	0	0	1	0	0	1
Insuficiencia cardiaca congestiva	0	1	0	0	0	0	1
Colangitis	0	0	0	1	0	0	1
Choque cardiogénico	0	0	0	0	0	1	1
Choque séptico	0	0	0	0	0	1	1
Síndrome de respuesta inflamatoria sistémica de origen infeccioso, con falla orgánica	0	0	1	0	0	0	1
<b>TOTAL</b>	<b>0</b>	<b>1</b>	<b>1</b>	<b>3</b>	<b>0</b>	<b>2</b>	<b>7</b>

## GINECO-OBSTETRICIA 112 A

### Recursos Humanos enero - junio 2021

Categoría	Turno					Total
	Completo	Matutino	Vespertino	Nocturno	Sab, dom y fest	
<b>Rama médica</b>						
Jefe de Servicios	0	1	1	0	0	2
Medico Especialista A	0	3	4	5	1	13
Medico Especialista B	0	3	1	3	0	7
Medico Especialista C	0	12	2	4	0	18
<b>Rama de enfermería</b>						
Jefe de Enfermeras C	0	1	0	0	0	1
Subjefe de Enfermeras	0	1	0	0	0	1
Enfermera Jefe de Servicios	0	2	0	2	0	4
Enfermera Especialista A	0	2	3	3	0	8
Enfermera General Titulada A	0	10	18	34	0	62
Auxiliar de Enfermera A	0	4	4	12	0	20
Enfermera General Titulada B	0	10	5	7	0	22
Auxiliar de Enfermera B	0	1	3	5	0	9
Enfermera Especialista B	0	9	0	0	0	9
Enfermera General Titulada C	0	38	32	32	0	102
Enfermera Especialista C	0	17	25	12	1	55
<b>Rama paramédica</b>						
Cocinero en Hospital	0	0	0	0	1	1
Aux. de Estadística y Archivo Clínico	0	0	0	1	0	1
Aux. Técnico de Diagnostico al Tratamiento	0	1	0	0	0	1
Inhaloterapeuta	0	0	0	1	0	1
Afanadora	0	12	9	8	5	34
Camillero	0	5	3	7	2	17
Veterinario B	0	1	0	0	0	1
Lavandera en Hospital	0	1	0	0	0	1

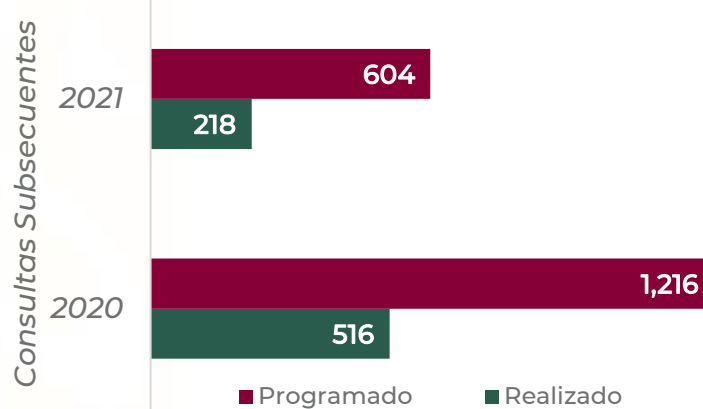
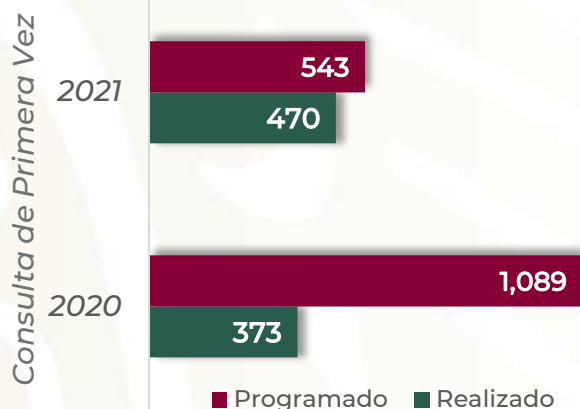
## GINECO-OBSTETRICIA 112 A

### Recursos Humanos enero - junio 2021

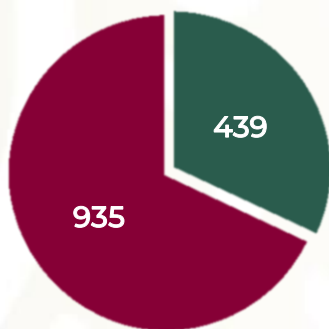
Categoría	Turno					Total
	Completo	Matutino	Vespertino	Nocturno	Sab, dom y fest	
<b>Rama administrativa</b>						
Soporte Administrativo C	1	0	0	0	0	1
Apoyo Administrativo en Salud A7	0	2	1	3	0	6
Apoyo Administrativo en Salud A6	0	2	0	4	2	8
Apoyo Administrativo en Salud A5	0	3	2	1	1	7
Apoyo Administrativo en Salud A4	0	3	2	0	0	5
Apoyo Administrativo en Salud A3	0	5	2	1	0	8
Apoyo Administrativo en Salud A2	0	3	1	1	0	5
Apoyo Administrativo en Salud A1	0	0	1	0	0	1
<b>Rama Médica Eventual</b>						
Médico Especialista A eventual	0	2	0	0	1	3
<b>Rama Paramédica Eventual</b>						
Afanadora eventual federal	0	1	3	0	1	5
Camillero eventual federal	0	1	1	1	0	3
<b>Total</b>	<b>1</b>	<b>156</b>	<b>123</b>	<b>147</b>	<b>15</b>	<b>442</b>



## MEDICINA INTERNA GENERAL



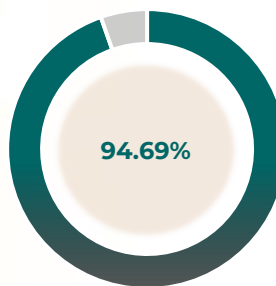
*Egresos enero-junio 2021*



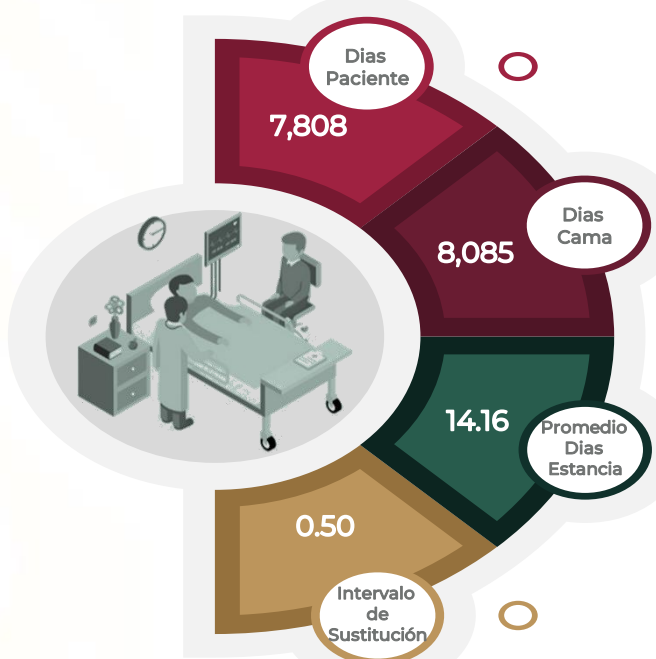
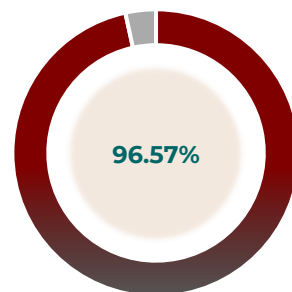
Realizado  
Programado

**Avance  
46.95%**

*% Ocupación Hospitalaria enero-junio 2020*



*% Ocupación Hospitalaria enero-junio 2021*



## Medicina Interna General

### Comparativo de Productividad enero - junio 2020 / 2021

Actividad	2020				2021			
	Programado	Realizado	% de Avance	Status	Programado	Realizado	% de Avance	Status
Consultas de primera vez	1,089	337	30.95	R	543	247	45.49	R
Consultas subsecuentes	1,216	516	42.43	R	604	181	29.97	R
Interconsultas		36				260		
<b>Total, de consultas</b>	<b>2,305</b>	<b>889</b>	<b>38.57</b>	<b>R</b>	<b>1,147</b>	<b>688</b>	<b>59.98</b>	<b>R</b>
Ingresos		1,457				446		
Egresos	1,878	1,483	78.97	R	935	439	46.95	R
Intervenciones quirúrgicas	0	0	0.00	R	0	2	0.00	R
Procedimientos		1,252				1,360		
Días paciente	14,747	9,837	66.71	R	8,149	7,808	95.82	A
Días cama	15,288	11,922	77.98	R	9,412	8,085	85.90	R
Porcentaje de ocupación	96.46	82.51	85.54	R	86.58	96.57	111.54	V

Semaforización	Estatus
Cumplimiento del 97.00% o más de sus metas	V
Cumpliendo entre el 90.00% y el 96.99% de sus metas	A
Cumplimiento del 89.99% o menos de sus metas	R

 No Aplica



## Medicina Interna General

### Principales motivos de Consulta enero - junio 2021

Código	Causa	Femenino	Masculino	Total	%
U071	Enfermedad respiratoria aguda debida a coronavirus (SARS COV2, COVID-19) Confirmado	62	76	138	20.06
E119	Diabetes mellitus tipo 2, sin mención de complicación	54	23	77	11.19
I10X	Hipertensión esencial (primaria)	27	33	60	8.72
E118	Diabetes mellitus tipo 2, con complicaciones no especificadas	29	24	53	7.70
E117	Diabetes mellitus tipo 2, con complicaciones múltiples	14	18	32	4.65
E112	Diabetes mellitus tipo 2, con complicaciones renales	13	14	27	3.92
E116	Diabetes mellitus tipo 2, con otras complicaciones especificadas	6	9	15	2.18
E114	Diabetes mellitus tipo 2, con complicaciones neurológicas	5	8	13	1.89
E871	Hiposmolaridad e hiponatremia	5	8	13	1.89
E115	Diabetes mellitus tipo 2, con complicaciones circulatorias periféricas	5	7	12	1.74
E88901	Síndrome metabólico	4	8	12	1.74
R73001	Prediabetes	5	4	9	1.31
Z03501	Valoración cardiaca preoperatoria	5	2	7	1.02
E126	Diabetes mellitus asociada con desnutrición, con otras complicaciones especificadas	5	1	6	0.87
A418	Otras sepsis especificadas	2	3	5	0.73
J961	Insuficiencia respiratoria crónica	3	2	5	0.73
N179	Insuficiencia renal aguda, no especificada	2	3	5	0.73
U072	Enfermedad respiratoria aguda debida a coronavirus (SARS COV2, COVID-19) Caso sospechoso o probable	4	1	5	0.73
E123	Diabetes mellitus asociada con desnutrición, con complicaciones oftálmicas	2	2	4	0.58
N111	Pielonefritis crónica obstructiva	3	1	4	0.58
	Otros	91	95	186	27.03
	<b>Total</b>	<b>346</b>	<b>342</b>	<b>688</b>	<b>100.00</b>

## Medicina Interna General

### Principales motivos de Consulta por grupo de Edad y Sexo enero - junio 2021

Causa	15 - 19		20 - 24		25 - 44		45 - 59	
	f	m	f	m	f	m	f	m
Enfermedad respiratoria aguda debida a coronavirus (SARS COV2, COVID-19) Confirmado	0	0	2	1	9	12	21	42
Diabetes mellitus tipo 2, sin mención de complicación	0	0	0	0	13	4	23	14
Hipertensión esencial (primaria)	0	0	0	1	3	2	11	17
Diabetes mellitus tipo 2, con complicaciones no especificadas	0	0	0	0	1	2	12	8
Diabetes mellitus tipo 2, con complicaciones múltiples	0	0	0	0	1	2	6	8
Diabetes mellitus tipo 2, con complicaciones renales	0	0	0	0	1	2	5	8
Diabetes mellitus tipo 2, con otras complicaciones especificadas	0	0	0	0	0	0	5	2
Diabetes mellitus tipo 2, con complicaciones neurológicas	0	0	0	0	0	0	4	5
Hiposmolaridad e hiponatremia	0	0	0	0	0	1	2	3
Diabetes mellitus tipo 2, con complicaciones circulatorias periféricas	0	0	0	0	1	1	3	2
Síndrome metabólico	0	0	0	0	0	0	4	6
Prediabetes	0	0	0	1	0	0	4	0
Valoración cardiaca preoperatoria	0	0	0	0	0	1	1	1
Diabetes mellitus asociada con desnutrición, con otras complicaciones especificadas	0	0	0	0	0	0	3	1
Otras sepsis especificadas	0	0	0	0	1	0	0	3
Insuficiencia respiratoria crónica	0	0	1	0	0	0	2	1
Insuficiencia renal aguda, no especificada	0	0	0	0	0	3	1	0
Enfermedad respiratoria aguda debida a coronavirus (SARS COV2, COVID-19) Caso sospechoso o probable	0	0	1	0	1	0	0	0
Diabetes mellitus asociada con desnutrición, con complicaciones oftálmicas	0	0	0	0	0	0	1	1
Pielonefritis crónica obstructiva	0	0	0	0	0	0	2	0
Otros	1	0	3	3	24	23	26	34
<b>TOTAL</b>	<b>1</b>	<b>0</b>	<b>7</b>	<b>6</b>	<b>55</b>	<b>53</b>	<b>136</b>	<b>156</b>



## Medicina Interna General

### Principales motivos de Consulta por grupo de Edad y Sexo enero - junio 2021

Causa	60 - 64		65 o +		Total, Femenino	Total, Masculino	Total, general
	f	m	f	m			
Enfermedad respiratoria aguda debida a coronavirus (SARS COV2, COVID-19) Confirmado	12	12	18	9	62	76	138
Diabetes mellitus tipo 2, sin mención de complicación	7	1	11	4	54	23	77
Hipertensión esencial (primaria)	7	6	6	7	27	33	60
Diabetes mellitus tipo 2, con complicaciones no especificadas	8	6	8	8	29	24	53
Diabetes mellitus tipo 2, con complicaciones múltiples	2	2	5	6	14	18	32
Diabetes mellitus tipo 2, con complicaciones renales	1	1	6	3	13	14	27
Diabetes mellitus tipo 2, con otras complicaciones especificadas	0	4	1	3	6	9	15
Diabetes mellitus tipo 2, con complicaciones neurológicas	1	1	0	2	5	8	13
Hiposmolaridad e hiponatremia	1	4	2	0	5	8	13
Diabetes mellitus tipo 2, con complicaciones circulatorias periféricas	0	1	1	3	5	7	12
Síndrome metabólico	0	0	0	2	4	8	12
Prediabetes	0	1	1	2	5	4	9
Valoración cardiaca preoperatoria	1	0	3	0	5	2	7
Diabetes mellitus asociada con desnutrición, con otras complicaciones especificadas	1	0	1	0	5	1	6
Otras sepsis especificadas	0	0	1	0	2	3	5
Insuficiencia respiratoria crónica	0	0	0	1	3	2	5
Insuficiencia renal aguda, no especificada	0	0	1	0	2	3	5
Enfermedad respiratoria aguda debida a coronavirus (SARS COV2, COVID-19) Caso sospechoso o probable	1	1	1	0	4	1	5
Diabetes mellitus asociada con desnutrición, con complicaciones oftálmicas	1	1	0	0	2	2	4
Pielonefritis crónica obstructiva	1	0	0	1	3	1	4
Otros	13	13	24	22	91	95	186
<b>TOTAL</b>	<b>57</b>	<b>54</b>	<b>90</b>	<b>73</b>	<b>346</b>	<b>342</b>	<b>688</b>

## Medicina Interna General

### Principales diagnósticos de Egresos enero - junio 2021

Código	Causa	Femenino	Masculino	Total
N185	Enfermedad renal crónica, etapa 5	30	43	73
U071	Enfermedad respiratoria aguda debida a coronavirus (SARS COV2, COVID-19) Confirmado	9	10	19
R572	Choque séptico	8	7	15
N390	Infección de vías urinarias, sitio no especificado	9	3	12
J90X	Derrame pleural no clasificado en otra parte	3	7	10
E111	Diabetes mellitus tipo 2, con cetoacidosis	5	4	9
I120	Enfermedad renal hipertensiva con insuficiencia renal	4	5	9
I500	Insuficiencia cardiaca congestiva	2	6	8
R571	Choque hipovolémico	4	4	8
B24X	Enfermedad por virus de la inmunodeficiencia humana [VIH], sin otra especificación	1	4	5
E101	Diabetes mellitus tipo 1, con cetoacidosis	2	3	5
L089	Infección local de la piel y del tejido subcutáneo, no especificada	2	3	5
N189	Enfermedad renal crónica, no especificada	1	4	5
K729	Insuficiencia hepática, no especificada	0	4	4
U072	Enfermedad respiratoria aguda debida a coronavirus (SARS COV2, COVID-19) Caso sospechoso o probable	4	0	4
C539	Tumor maligno del cuello del útero, sin otra especificación	3	0	3
E100	Diabetes mellitus tipo 1, con coma	1	2	3
E110	Diabetes mellitus tipo 2, con coma	1	2	3
E112	Diabetes mellitus tipo 2, con complicaciones renales	2	1	3
E119	Diabetes mellitus tipo 2, sin mención de complicación	1	2	3
	Otros	108	125	233
<b>TOTAL</b>		<b>200</b>	<b>239</b>	<b>439</b>



## Medicina Interna General

### Principales diagnósticos de Egresos por grupo de Edad y Sexo enero - junio 2021

Causa	15 - 19		20 - 24		25 - 44		45 - 59	
	f	m	f	m	f	m	f	m
Enfermedad renal crónica, etapa 5	0	0	1	0	14	15	8	16
Enfermedad respiratoria aguda debida a coronavirus (SARS COV2, COVID-19) Confirmado	0	0	1	0	1	2	3	2
Choque séptico	0	0	0	2	2	1	2	1
Infección de vías urinarias, sitio no especificado	0	0	1	0	1	1	4	1
Derrame pleural no clasificado en otra parte	0	0	0	2	1	0	1	1
Diabetes mellitus tipo 2, con cetoacidosis	0	0	0	0	2	3	1	1
Enfermedad renal hipertensiva con insuficiencia renal	0	0	0	0	0	1	2	2
Insuficiencia cardiaca congestiva	0	0	0	0	0	0	1	5
Choque hipovolémico	0	0	1	0	1	0	0	3
Enfermedad por virus de la inmunodeficiencia humana [VIH], sin otra especificación	0	0	0	0	1	3	0	1
Diabetes mellitus tipo 1, con cetoacidosis	0	0	1	0	0	2	0	0
Infección local de la piel y del tejido subcutáneo, no especificada	0	0	0	0	1	1	1	1
Enfermedad renal crónica, no especificada	0	0	0	0	1	3	0	1
Insuficiencia hepática, no especificada	0	0	0	0	0	2	0	1
Enfermedad respiratoria aguda debida a coronavirus (SARS COV2, COVID-19) Caso sospechoso o probable	0	0	0	0	0	0	1	0
Tumor maligno del cuello del útero, sin otra especificación	0	0	0	0	0	0	2	0
Diabetes mellitus tipo 1, con coma	0	0	0	0	0	2	1	0
Diabetes mellitus tipo 2, con coma	0	0	0	0	0	1	1	1
Diabetes mellitus tipo 2, con complicaciones renales	0	0	0	0	0	1	1	0
Diabetes mellitus tipo 2, sin mención de complicación	0	0	0	0	0	1	1	1
Otros	1	1	1	9	35	47	31	31
<b>TOTAL</b>	<b>1</b>	<b>1</b>	<b>6</b>	<b>13</b>	<b>60</b>	<b>86</b>	<b>61</b>	<b>69</b>



## Medicina Interna General

### Principales diagnósticos de Egresos por grupo de Edad y Sexo enero - junio 2021

Causa	60 - 64		65 o +		Total, Femenino	Total, Masculino	Total, general
	f	m	f	m			
Enfermedad renal crónica, etapa 5	4	6	3	6	30	43	73
Enfermedad respiratoria aguda debida a coronavirus (SARS COV2, COVID-19) Confirmado	1	4	3	2	9	10	19
Choque séptico	2	2	2	1	8	7	15
Infección de vías urinarias, sitio no especificado	2	1	1	0	9	3	12
Derrame pleural no clasificado en otra parte	1	2	0	2	3	7	10
Diabetes mellitus tipo 2, con cetoacidosis	1	0	1	0	5	4	9
Enfermedad renal hipertensiva con insuficiencia renal	1	1	1	1	4	5	9
Insuficiencia cardiaca congestiva	0	0	1	1	2	6	8
Choque hipovolémico	2	0	0	1	4	4	8
Enfermedad por virus de la inmunodeficiencia humana [VIH], sin otra especificación	0	0	0	0	1	4	5
Diabetes mellitus tipo 1, con cetoacidosis	0	1	1	0	2	3	5
Infección local de la piel y del tejido subcutáneo, no especificada	0	1	0	0	2	3	5
Enfermedad renal crónica, no especificada	0	0	0	0	1	4	5
Insuficiencia hepática, no especificada	0	0	0	1	0	4	4
Enfermedad respiratoria aguda debida a coronavirus (SARS COV2, COVID-19) Caso sospechoso o probable	2	0	1	0	4	0	4
Tumor maligno del cuello del útero, sin otra especificación	1	0	0	0	3	0	3
Diabetes mellitus tipo 1, con coma	0	0	0	0	1	2	3
Diabetes mellitus tipo 2, con coma	0	0	0	0	1	2	3
Diabetes mellitus tipo 2, con complicaciones renales	1	0	0	0	2	1	3
Diabetes mellitus tipo 2, sin mención de complicación	0	0	0	0	1	2	3
Otros	13	11	27	26	108	125	233
<b>TOTAL</b>	<b>31</b>	<b>29</b>	<b>41</b>	<b>41</b>	<b>200</b>	<b>239</b>	<b>439</b>



## Medicina Interna General

### Principales causas de Defunción enero – junio 2021

Código	Causa	Femenino	Masculino	Total
R572	Choque séptico	7	3	10
I678	Otras enfermedades cerebrovasculares especificadas	1	2	3
N185	Enfermedad renal crónica, etapa 5	1	1	2
R579	Choque, no especificado	1	1	2
U071	Enfermedad respiratoria aguda debida a coronavirus (SARS COV2, COVID-19) Confirmado	0	2	2
A047	Enterocolitis debida a clostridium difficile	1	0	1
A06601	Absceso cerebral bacteriano	0	1	1
A179	Tuberculosis del sistema nervioso, no especificada	1	0	1
A411	Sepsis debida a otro estafilococo especificado	1	0	1
A415	Sepsis debida a otros organismos gramnegativos	0	1	1
A418	Otras sepsis especificadas	0	1	1
A419	Sepsis, no especificada	1	0	1
A483	Síndrome del choque toxico	1	0	1
B24X	Enfermedad por virus de la inmunodeficiencia humana [VIH], sin otra especificación	0	1	1
B461	Mucormicosis rinocerebral	0	1	1
C169	Tumor maligno del estomago, parte no especificada	0	1	1
C382	Tumor maligno del mediastino posterior	1	0	1
C530	Tumor maligno del endocérvix	1	0	1
C64X	Tumor maligno del riñón, excepto de la pelvis renal	0	1	1
C790	Tumor maligno secundario del riñón y de la pelvis renal	0	1	1
	Otros	14	14	28
<b>TOTAL</b>		<b>31</b>	<b>31</b>	<b>62</b>



## Medicina Interna General

### Principales causas de Defunción por grupo de Edad y Sexo enero - junio 2021

Causa	15 - 19		20 - 24		25 - 44		45 - 59	
	f	m	f	m	f	m	f	m
Choque séptico	0	0	0	1	2	1	2	0
Otras enfermedades cerebrovasculares especificadas	0	0	0	0	0	0	1	0
Enfermedad renal crónica, etapa 5	0	0	0	0	0	0	0	1
Choque, no especificado	0	0	0	0	0	0	0	0
Enfermedad respiratoria aguda debida a coronavirus (SARS COV2, COVID-19) Confirmado	0	0	0	0	0	0	0	0
Enterocolitis debida a clostridium difficile	0	0	0	0	0	0	0	0
Absceso cerebral bacteriano	0	0	0	0	0	1	0	0
Tuberculosis del sistema nervioso, no especificada	0	0	0	0	0	0	1	0
Sepsis debida a otro estafilococo especificado	0	0	0	0	1	0	0	0
Sepsis debida a otros organismos gramnegativos	0	0	0	0	0	0	0	0
Otras sepsis especificadas	0	0	0	0	0	0	0	0
Sepsis, no especificada	0	0	0	0	1	0	0	0
Síndrome del choque toxico	0	0	0	0	0	0	1	0
Enfermedad por virus de la inmunodeficiencia humana [VIH], sin otra especificación	0	0	0	0	0	1	0	0
Mucormicosis rinocerebral	0	0	0	0	0	0	0	0
Tumor maligno del estomago, parte no especificada	0	0	0	0	0	1	0	0
Tumor maligno del mediastino posterior	0	0	0	0	1	0	0	0
Tumor maligno del endocérvix	0	0	0	0	1	0	0	0
Tumor maligno del riñón, excepto de la pelvis renal	0	0	0	0	0	1	0	0
Tumor maligno secundario del riñón y de la pelvis renal	0	0	0	0	0	0	0	1
Otros	1	0	0	0	5	4	4	3
<b>TOTAL</b>	<b>1</b>	<b>0</b>	<b>0</b>	<b>1</b>	<b>11</b>	<b>9</b>	<b>9</b>	<b>5</b>



## Medicina Interna General

### Principales causas de Defunción por grupo de Edad y Sexo enero - junio 2021

Causa	60 - 64		65 o +		Total, Femenino	Total, Masculino	Total, general
	f	m	f	m			
Choque séptico	2	0	1	1	7	3	10
Otras enfermedades cerebrovasculares especificadas	0	0	0	2	1	2	3
Enfermedad renal crónica, etapa 5	0	0	1	0	1	1	2
Choque, no especificado	0	0	1	1	1	1	2
Enfermedad respiratoria aguda debida a coronavirus (SARS COV2, COVID-19) Confirmado	0	1	0	1	0	2	2
Enterocolitis debida a clostridium difficile	0	0	1	0	1	0	1
Absceso cerebral bacteriano	0	0	0	0	0	1	1
Tuberculosis del sistema nervioso, no especificada	0	0	0	0	1	0	1
Sepsis debida a otro estafilococo especificado	0	0	0	0	1	0	1
Sepsis debida a otros organismos gramnegativos	0	0	0	1	0	1	1
Otras sepsis especificadas	0	1	0	0	0	1	1
Sepsis, no especificada	0	0	0	0	1	0	1
Síndrome del choque toxico	0	0	0	0	1	0	1
Enfermedad por virus de la inmunodeficiencia humana [VIH], sin otra especificación	0	0	0	0	0	1	1
Mucormicosis rinocerebral	0	1	0	0	0	1	1
Tumor maligno del estomago, parte no especificada	0	0	0	0	0	1	1
Tumor maligno del mediastino posterior	0	0	0	0	1	0	1
Tumor maligno del endocérvix	0	0	0	0	1	0	1
Tumor maligno del riñón, excepto de la pelvis renal	0	0	0	0	0	1	1
Tumor maligno secundario del riñón y de la pelvis renal	0	0	0	0	0	1	1
Otros	1	2	3	5	14	14	28
<b>TOTAL</b>	<b>3</b>	<b>5</b>	<b>7</b>	<b>11</b>	<b>31</b>	<b>31</b>	<b>62</b>

## Medicina Interna General

### Principales Cirugías y Procedimientos enero - junio 2021

Código	Causa	Femenino	Masculino	Total
38.99	Otra punción de vena	118	111	229
00.F9	Curación de herida	85	82	167
99.21	Inyección de antibiótico	71	63	134
90.52	Examen microscópico de sangre cultivo	52	5	57
89.65	Medición de gases en la sangre arterial sistémica	33	10	43
99.17	Inyección de insulina	27	13	40
90.53	Examen microscópico de sangre cultivo y sensibilidad	16	20	36
93.96	Otro enriquecimiento por oxígeno	33	0	33
91.32	Examen microscópico de muestra de vejiga, uretra, próstata, vesícula seminal, tejido perivesical y de orina y de semen cultivo	24	4	28
93.11	Ejercicio asistido	27	0	27
87.49	Otras radiografías torácicas	21	5	26
89.52	Electrocardiograma	8	15	23
99.04	Transfusión de concentrado de hematíes	14	8	22
34.91	Toracocentesis	14	7	21
90.45	Examen microscópico de muestra de tráquea, bronquio, pleura, pulmón y de otra muestra torácica y de esputos toxicología	17	4	21
99.18	Inyección o infusión de electrolitos	15	6	21
22.00	Aspiración y lavado de seno nasal (maxiliar), no especificado de otra manera	2	16	18
96.56	Otro lavado de bronquio y tráquea	18	0	18
00.H9	Retiro de sonda vesical	10	8	18
91.33	Examen microscópico de muestra de vejiga, uretra, próstata, vesícula seminal, tejido perivesical y de orina y de semen cultivo y sensibilidad	10	7	17
	Otros	234	129	363
<b>TOTAL</b>		<b>849</b>	<b>513</b>	<b>1,362</b>



## Medicina Interna General

### Principales Cirugías y Procedimientos por grupo de Edad y Sexo enero – junio 2021

Causa	15 - 19		20 - 24		25 - 44		45 - 59	
	f	m	f	m	f	m	f	m
Otra punción de vena	0	0	4	2	34	27	37	46
Curación de herida	0	0	0	3	26	28	19	44
Inyección de antibiótico	0	0	0	4	21	10	11	22
Examen microscópico de sangre cultivo	0	0	0	0	23	0	14	3
Medición de gases en la sangre arterial sistémica	0	0	1	1	3	2	9	4
Inyección de insulina	0	0	0	0	9	6	5	7
Examen microscópico de sangre cultivo y sensibilidad	0	0	1	1	2	2	5	11
Otro enriquecimiento por oxígeno	0	0	0	0	1	0	8	0
Examen microscópico de muestra de vejiga, uretra, próstata, vesícula seminal, tejido perivesical y de orina y de semen cultivo	0	0	0	0	10	1	7	1
Ejercicio asistido	0	0	0	0	0	0	0	0
Otras radiografías torácicas	0	0	0	0	5	1	10	4
Electrocardiograma	0	0	0	0	2	3	3	4
Transfusión de concentrado de hematíes	0	0	1	1	4	3	6	3
Toracocentesis	0	0	0	2	3	1	8	2
Examen microscópico de muestra de tráquea, bronquio, pleura, pulmón y de otra muestra torácica y de esputos toxicología	0	0	0	0	10	3	3	1
Inyección o infusión de electrolitos	0	0	0	1	1	1	4	3
Aspiración y lavado de seno nasal (maxiliar), no especificado de otra manera	0	0	0	15	2	0	0	1
Otro lavado de bronquio y tráquea	0	0	0	0	10	0	7	0
Retiro de sonda vesical	0	0	0	1	2	3	4	4
Examen microscópico de muestra de vejiga, uretra, próstata, vesícula seminal, tejido perivesical y de orina y de semen cultivo y sensibilidad	0	0	0	0	0	0	4	5
Otros	0	0	2	12	51	39	90	36
<b>TOTAL</b>	<b>0</b>	<b>0</b>	<b>9</b>	<b>43</b>	<b>219</b>	<b>130</b>	<b>254</b>	<b>201</b>

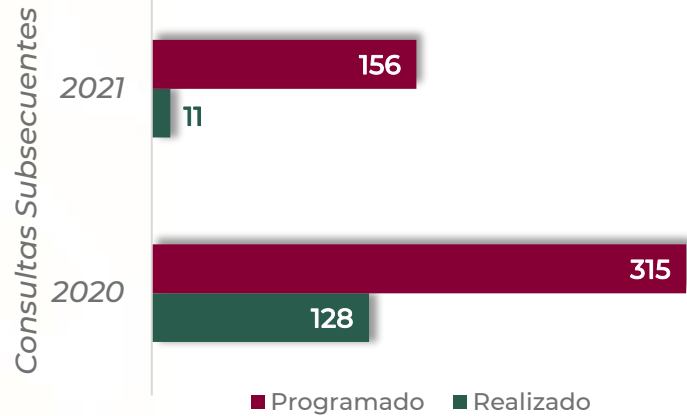
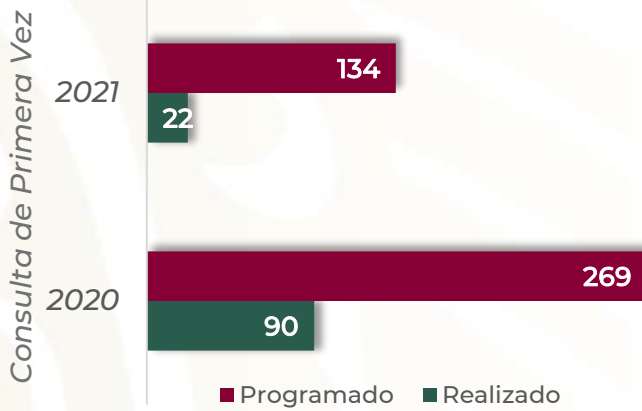
## Medicina Interna General

### Principales Cirugías y Procedimientos por grupo de Edad y Sexo enero - junio 2021

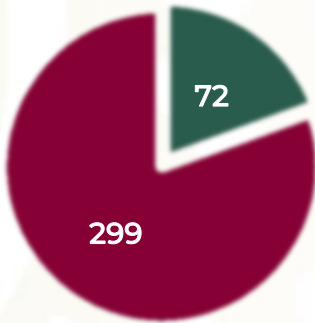
Causa	60 - 64		65 o +		Total, Femenino	Total, Masculino	Total, general
	f	m	f	m			
Otra punción de vena	18	9	25	27	118	111	229
Curación de herida	21	0	19	7	85	82	167
Inyección de antibiótico	23	6	16	21	71	63	134
Examen microscópico de sangre cultivo	6	1	9	1	52	5	57
Medición de gases en la sangre arterial sistémica	8	1	12	2	33	10	43
Inyección de insulina	11	0	2	0	27	13	40
Examen microscópico de sangre cultivo y sensibilidad	1	3	7	3	16	20	36
Otro enriquecimiento por oxígeno	13	0	11	0	33	0	33
Examen microscópico de muestra de vejiga, uretra, próstata, vesícula seminal, tejido perivesical y de orina y de semen cultivo	1	1	6	1	24	4	28
Ejercicio asistido	10	0	17	0	27	0	27
Otras radiografías torácicas	2	0	4	0	21	5	26
Electrocardiograma	0	2	3	6	8	15	23
Transfusión de concentrado de hematíes	2	0	1	1	14	8	22
Toracocentesis	0	1	3	1	14	7	21
Examen microscópico de muestra de tráquea, bronquio, pleura, pulmón y de otra muestra torácica y de esputos toxicología	4	0	0	0	17	4	21
Inyección o infusión de electrolitos	7	0	3	1	15	6	21
Aspiración y lavado de seno nasal (maxiliar), no especificado de otra manera	0	0	0	0	2	16	18
Otro lavado de bronquio y tráquea	1	0	0	0	18	0	18
Retiro de sonda vesical	3	0	1	0	10	8	18
Examen microscópico de muestra de vejiga, uretra, próstata, vesícula seminal, tejido perivesical y de orina y de semen cultivo y sensibilidad	4	0	2	2	10	7	17
Otros	26	14	65	28	234	129	363
<b>TOTAL</b>	<b>161</b>	<b>38</b>	<b>206</b>	<b>101</b>	<b>849</b>	<b>513</b>	<b>1,362</b>



## MEDICINA INTERNA 103 B



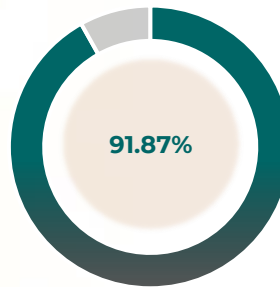
Egresos enero-junio 2021



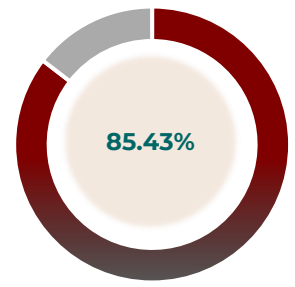
Realizado  
Programado

**Avance  
24.08%**

% Ocupación Hospitalaria enero-junio 2020



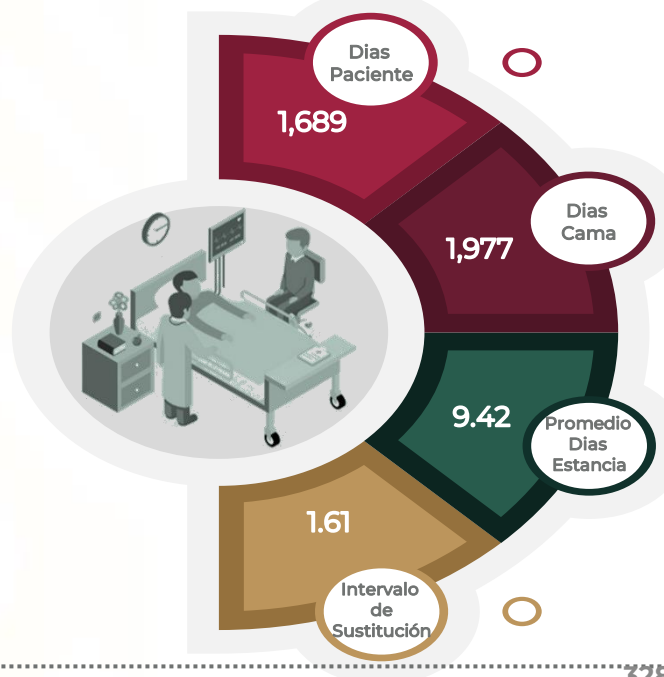
% Ocupación Hospitalaria enero-junio 2021



Procedimientos enero-junio



Procedimientos enero-junio





## Medicina Interna 103 - B

### Comparativo de Productividad enero - junio 2020/2021

Actividad	2020				2021			
	Programado	Realizado	% de Avance	Status	Programado	Realizado	% de Avance	Status
Consultas de primera vez	269	90	33.46	R	134	22	16.42	R
Consultas subsecuentes	315	128	40.63	R	156	11	7.05	R
Interconsultas		16				52		
<b>Total, de consultas</b>	<b>584</b>	<b>234</b>	<b>40.07</b>	<b>R</b>	<b>290</b>	<b>85</b>	<b>29.31</b>	<b>R</b>
Ingresos		279				89		
Egresos	602	289	48.01	R	299	72	24.08	R
Procedimientos		312				364		
Días paciente	4,238	1,989	46.93	R	2,537	1,689	66.57	R
Días cama	4,368	2,165	49.57	R	2,896	1,977	68.27	R
Porcentaje de ocupación	97.02	91.87	94.69	A	87.60	85.43	97.52	V

Semaforización	Estatus
Cumplimiento del 97.00% o más de sus metas	V
Cumpliendo entre el 90.00% y el 96.99% de sus metas	A
Cumplimiento del 89.99% o menos de sus metas	R

 No Aplica

## Medicina Interna 103 - B

### Principales motivos de Consultas enero - junio 2021

Código	Causa	Femenino	Masculino	Total	%
E119	Diabetes mellitus tipo 2, sin mención de complicación	10	4	14	16.47
E117	Diabetes mellitus tipo 2, con complicaciones múltiples	2	7	9	10.59
I10X	Hipertensión esencial (primaria)	4	5	9	10.59
E871	Hiposmolaridad e hiponatremia	2	5	7	8.24
E112	Diabetes mellitus tipo 2, con complicaciones renales	2	2	4	4.71
U071	Enfermedad respiratoria aguda debida a coronavirus (SARS COV2, COVID-19) Confirmado	3	1	4	4.71
E114	Diabetes mellitus tipo 2, con complicaciones neurológicas	0	3	3	3.53
A419	Sepsis, no especificada	1	1	2	2.35
Z03501	Valoración cardiaca preoperatoria	2	0	2	2.35
B200	Enfermedad por VIH, resultante en infección por micobacterias	0	1	1	1.18
B24X	Enfermedad por virus de la inmunodeficiencia humana [VIH], sin otra especificación	0	1	1	1.18
C189	Tumor maligno del colon, parte no especificada	1	0	1	1.18
E039	Hipotiroidismo, no especificado	1	0	1	1.18
E109	Diabetes mellitus tipo 1, sin mención de complicación	0	1	1	1.18
E113	Diabetes mellitus tipo 2, con complicaciones oftálmicas	0	1	1	1.18
E115	Diabetes mellitus tipo 2, con complicaciones circulatorias periféricas	0	1	1	1.18
E116	Diabetes mellitus tipo 2, con otras complicaciones especificadas	1	0	1	1.18
E11601	Diabetes mellitus tipo 2, descontrolada por hipoglucemia	1	0	1	1.18
E118	Diabetes mellitus tipo 2, con complicaciones no especificadas	0	1	1	1.18
E138	Otras diabetes mellitus especificadas, con complicaciones no especificadas	0	1	1	1.18
	Otros	13	7	20	23.53
<b>TOTAL</b>		<b>43</b>	<b>42</b>	<b>85</b>	<b>100.00</b>

## Medicina Interna 103 - B

### Principales motivos de Consultas por grupo de Edad y Sexo enero - junio 2021

Causa	15 - 19		20 - 24		25 - 44		45 - 59	
	f	m	f	m	f	m	f	m
Diabetes mellitus tipo 2, sin mención de complicación	0	0	0	0	2	0	4	3
Diabetes mellitus tipo 2, con complicaciones múltiples	0	0	0	0	0	0	1	4
Hipertensión esencial (primaria)	0	0	0	1	0	0	2	3
Hiposmolaridad e hiponatremia	0	0	0	0	0	1	1	0
Diabetes mellitus tipo 2, con complicaciones renales	0	0	0	0	0	1	2	0
Enfermedad respiratoria aguda debida a coronavirus (SARS COV2, COVID-19) Confirmado	0	0	0	0	1	1	1	0
Diabetes mellitus tipo 2, con complicaciones neurológicas	0	0	0	0	0	0	0	3
Sepsis, no especificada	0	0	0	0	0	0	0	0
Valoración cardiaca preoperatoria	0	0	0	0	0	0	0	0
Enfermedad por VIH, resultante en infección por micobacterias	0	0	0	0	0	1	0	0
Enfermedad por virus de la inmunodeficiencia humana [VIH], sin otra especificación	0	0	0	0	0	1	0	0
Tumor maligno del colon, parte no especificada	0	0	0	0	0	0	0	0
Hipotiroidismo, no especificado	0	0	0	0	0	0	1	0
Diabetes mellitus tipo 1, sin mención de complicación	0	0	0	0	0	1	0	0
Diabetes mellitus tipo 2, con complicaciones oftálmicas	0	0	0	0	0	0	0	1
Diabetes mellitus tipo 2, con complicaciones circulatorias periféricas	0	0	0	0	0	1	0	0
Diabetes mellitus tipo 2, con otras complicaciones especificadas	0	0	0	0	0	0	1	0
Diabetes mellitus tipo 2, descontrolada por hipoglucemia	0	0	0	0	0	0	1	0
Diabetes mellitus tipo 2, con complicaciones no especificadas	0	0	0	0	0	0	0	0
Otras diabetes mellitus especificadas, con complicaciones no especificadas	0	0	0	0	0	0	0	0
Otros	0	0	0	0	4	1	6	2
<b>TOTAL</b>	<b>0</b>	<b>0</b>	<b>0</b>	<b>1</b>	<b>7</b>	<b>8</b>	<b>20</b>	<b>16</b>

## Medicina Interna 103 - B

## Principales motivos de Consultas por grupo de Edad y Sexo enero - junio 2021

Causa	60 - 64		65 o +		Total, Femenino	Total, Masculino	Total, general
	f	m	f	m			
Diabetes mellitus tipo 2, sin mención de complicación	1	0	3	1	10	4	14
Diabetes mellitus tipo 2, con complicaciones múltiples	0	1	1	2	2	7	9
Hipertensión esencial (primaria)	0	1	2	0	4	5	9
Hiposmolaridad e hiponatremia	0	4	1	0	2	5	7
Diabetes mellitus tipo 2, con complicaciones renales	0	1	0	0	2	2	4
Enfermedad respiratoria aguda debida a coronavirus (SARS COV2, COVID-19) Confirmado	0	0	1	0	3	1	4
Diabetes mellitus tipo 2, con complicaciones neurológicas	0	0	0	0	0	3	3
Sepsis, no especificada	0	0	1	1	1	1	2
Valoración cardiaca preoperatoria	1	0	1	0	2	0	2
Enfermedad por VIH, resultante en infección por micobacterias	0	0	0	0	0	1	1
Enfermedad por virus de la inmunodeficiencia humana [VIH], sin otra especificación	0	0	0	0	0	1	1
Tumor maligno del colon, parte no especificada	0	0	1	0	1	0	1
Hipotiroidismo, no especificado	0	0	0	0	1	0	1
Diabetes mellitus tipo 1, sin mención de complicación	0	0	0	0	0	1	1
Diabetes mellitus tipo 2, con complicaciones oftálmicas	0	0	0	0	0	1	1
Diabetes mellitus tipo 2, con complicaciones circulatorias periféricas	0	0	0	0	0	1	1
Diabetes mellitus tipo 2, con otras complicaciones especificadas	0	0	0	0	1	0	1
Diabetes mellitus tipo 2, descontrolada por hipoglucemia	0	0	0	0	1	0	1
Diabetes mellitus tipo 2, con complicaciones no especificadas	0	1	0	0	0	1	1
Otras diabetes mellitus especificadas, con complicaciones no especificadas	0	0	0	1	0	1	1
Otros	1	1	2	3	13	7	20
<b>TOTAL</b>	<b>3</b>	<b>9</b>	<b>13</b>	<b>8</b>	<b>43</b>	<b>42</b>	<b>85</b>



## Medicina Interna 103 - B

### Principales Diagnósticos de Egresos enero - junio 2021

Código	Causa	Femenino	Masculino	Total
N185	Enfermedad renal crónica, etapa 5	6	6	12
U071	Enfermedad respiratoria aguda debida a coronavirus (SARS COV2, COVID-19) Confirmado	1	2	3
E112	Diabetes mellitus tipo 2, con complicaciones renales	2	0	2
F103	Trastornos mentales y del comportamiento debidos al uso de alcohol, estado de abstinencia	0	2	2
I120	Enfermedad renal hipertensiva con insuficiencia renal	1	1	2
K721	Insuficiencia hepática crónica	1	1	2
R042	Hemoptisis	1	1	2
R571	Choque hipovolémico	1	1	2
A06601	Absceso cerebral bacteriano	0	1	1
A415	Sepsis debida a otros organismos gramnegativos	0	1	1
A418	Otras sepsis especificadas	1	0	1
B461	Mucormicosis rinocerebral	0	1	1
C790	Tumor maligno secundario del riñón y de la pelvis renal	0	1	1
E110	Diabetes mellitus tipo 2, con coma	1	0	1
E111	Diabetes mellitus tipo 2, con cetoacidosis	0	1	1
E116	Diabetes mellitus tipo 2, con otras complicaciones especificadas	0	1	1
E140	Diabetes mellitus no especificada, con coma	1	0	1
E200	Hipoparatiroidismo idiopático	0	1	1
F140	Trastornos mentales y del comportamiento debidos al uso de cocaína, intoxicación aguda	0	1	1
G404	Otras epilepsias y síndromes epilépticos generalizados	1	0	1
	Otros	13	20	33
<b>TOTAL</b>		<b>30</b>	<b>42</b>	<b>72</b>



## Medicina Interna 103 - B

### Principales Diagnósticos de Egresos por grupo de Edad y Sexo enero - junio 2021

Causa	15 - 19		20 - 24		25 - 44		45 - 59	
	f	m	f	m	f	m	f	m
Enfermedad renal crónica, etapa 5	0	0	1	0	3	2	1	3
Enfermedad respiratoria aguda debida a coronavirus (SARS COV2, COVID-19) Confirmado	0	0	0	0	0	0	1	0
Diabetes mellitus tipo 2, con complicaciones renales	0	0	0	0	0	0	1	0
Trastornos mentales y del comportamiento debidos al uso de alcohol, estado de abstinencia	0	0	0	0	0	1	0	1
Enfermedad renal hipertensiva con insuficiencia renal	0	0	0	0	0	0	1	1
Insuficiencia hepática crónica	0	0	0	0	0	1	0	0
Hemoptisis	0	0	0	0	1	1	0	0
Choque hipovolémico	0	0	1	0	0	0	0	1
Absceso cerebral bacteriano	0	0	0	0	0	1	0	0
Sepsis debida a otros organismos gramnegativos	0	0	0	0	0	0	0	0
Otras sepsis especificadas	0	0	0	0	0	0	0	0
Mucormicosis rinocerebral	0	0	0	0	0	0	0	0
Tumor maligno secundario del riñón y de la pelvis renal	0	0	0	0	0	0	0	1
Diabetes mellitus tipo 2, con coma	0	0	0	0	0	0	1	0
Diabetes mellitus tipo 2, con cetoacidosis	0	0	0	0	0	1	0	0
Diabetes mellitus tipo 2, con otras complicaciones especificadas	0	0	0	0	0	1	0	0
Diabetes mellitus no especificada, con coma	0	0	0	0	1	0	0	0
Hipoparatiroidismo idiopático	0	0	0	0	0	0	0	0
Trastornos mentales y del comportamiento debidos al uso de cocaína, intoxicación aguda	0	0	0	0	0	0	0	0
Otras epilepsias y síndromes epilépticos generalizados	0	0	0	0	0	0	1	0
Otros	0	0	0	1	4	6	4	7
<b>Total</b>	<b>0</b>	<b>0</b>	<b>2</b>	<b>1</b>	<b>9</b>	<b>14</b>	<b>10</b>	<b>14</b>





## Medicina Interna 103 - B

### Principales Diagnósticos de Egresos por grupo de Edad y Sexo enero - junio 2021

Causa	60 - 64		65 o +		Total, Femenino	Total, Masculino	Total, general
	f	m	f	m			
Enfermedad renal crónica, etapa 5	1	0	0	1	6	6	12
Enfermedad respiratoria aguda debida a coronavirus (SARS COV2, COVID-19) Confirmado	0	1	0	1	1	2	3
Diabetes mellitus tipo 2, con complicaciones renales	1	0	0	0	2	0	2
Trastornos mentales y del comportamiento debidos al uso de alcohol, estado de abstinencia	0	0	0	0	0	2	2
Enfermedad renal hipertensiva con insuficiencia renal	0	0	0	0	1	1	2
Insuficiencia hepática crónica	0	0	1	0	1	1	2
Hemoptisis	0	0	0	0	1	1	2
Choque hipovolémico	0	0	0	0	1	1	2
Absceso cerebral bacteriano	0	0	0	0	0	1	1
Sepsis debida a otros organismos gramnegativos	0	0	0	1	0	1	1
Otras sepsis especificadas	0	0	1	0	1	0	1
Mucormicosis rinocerebral	0	1	0	0	0	1	1
Tumor maligno secundario del riñón y de la pelvis renal	0	0	0	0	0	1	1
Diabetes mellitus tipo 2, con coma	0	0	0	0	1	0	1
Diabetes mellitus tipo 2, con cetoacidosis	0	0	0	0	0	1	1
Diabetes mellitus tipo 2, con otras complicaciones especificadas	0	0	0	0	0	1	1
Diabetes mellitus no especificada, con coma	0	0	0	0	1	0	1
Hipoparatiroidismo idiopático	0	0	0	1	0	1	1
Trastornos mentales y del comportamiento debidos al uso de cocaína, intoxicación aguda	0	1	0	0	0	1	1
Otras epilepsias y síndromes epilépticos generalizados	0	0	0	0	1	0	1
Otros	2	2	3	4	13	20	33
<b>TOTAL</b>	<b>4</b>	<b>5</b>	<b>5</b>	<b>8</b>	<b>30</b>	<b>42</b>	<b>72</b>

## Medicina Interna 103 - B

### Principales Causas de Defunciones enero – junio 2021

Código	Causa	Femenino	Masculino	Total
A06601	Absceso cerebral bacteriano	0	1	1
A415	Sepsis debida a otros organismos gramnegativos	0	1	1
B461	Mucormicosis rinocerebral	0	1	1
C790	Tumor maligno secundario del riñón y de la pelvis renal	0	1	1
J969	Insuficiencia respiratoria, no especificada	0	1	1
K830	Colangitis	1	0	1
R571	Choque hipovolémico	0	1	1
U071	Enfermedad respiratoria aguda debida a coronavirus (SARS COV2, COVID-19) Confirmado	0	1	1
<b>Total</b>		<b>1</b>	<b>7</b>	<b>8</b>



## Medicina Interna 103 - B

### Principales Causas de Defunciones por grupo de Edad y Sexo enero - junio 2021

Causa	15 - 19		20 - 24		25 - 44		45 - 59	
	f	m	f	m	f	m	f	m
Absceso cerebral bacteriano	0	0	0	0	0	1	0	0
Sepsis debida a otros organismos gramnegativos	0	0	0	0	0	0	0	0
Mucormicosis rinocerebral	0	0	0	0	0	0	0	0
Tumor maligno secundario del riñón y de la pelvis renal	0	0	0	0	0	0	0	1
Insuficiencia respiratoria, no especificada	0	0	0	0	0	0	0	0
Colangitis	0	0	0	0	0	0	1	0
Choque hipovolémico	0	0	0	0	0	0	0	1
Enfermedad respiratoria aguda debida a coronavirus (SARS COV2, COVID-19) Confirmado	0	0	0	0	0	0	0	0
<b>TOTAL</b>	<b>0</b>	<b>0</b>	<b>0</b>	<b>0</b>	<b>0</b>	<b>1</b>	<b>1</b>	<b>2</b>



## Medicina Interna 103 - B

### Principales Causas de Defunciones por grupo de Edad y Sexo enero - junio 2021

Causa	60 - 64		65 o +		Total, Femenino	Total, Masculino	Total, general
	f	m	f	m			
Absceso cerebral bacteriano	0	0	0	0	0	1	1
Sepsis debida a otros organismos gramnegativos	0	0	0	1	0	1	1
Mucormicosis rinocerebral	0	1	0	0	0	1	1
Tumor maligno secundario del riñón y de la pelvis renal	0	0	0	0	0	1	1
Insuficiencia respiratoria, no especificada	0	0	0	1	0	1	1
Colangitis	0	0	0	0	1	0	1
Choque hipovolémico	0	0	0	0	0	1	1
Enfermedad respiratoria aguda debida a coronavirus (SARS COV2, COVID-19) Confirmado	0	0	0	1	0	1	1
<b>TOTAL</b>	<b>0</b>	<b>1</b>	<b>0</b>	<b>3</b>	<b>1</b>	<b>7</b>	<b>8</b>



## Medicina Interna 103 - B

### Principales Cirugías y Procedimientos enero - junio 2021

Código	Causa	Femenino	Masculino	Total
38.99	Otra punción de vena	0	0	4
99.21	Inyección de antibiótico	0	0	0
99.17	Inyección de insulina	0	0	0
00.F9	Curación de herida	0	0	0
89.65	Medición de gases en la sangre arterial sistémica	0	0	1
90.53	Examen microscópico de sangre cultivo y sensibilidad	0	0	1
89.52	Electrocardiograma	0	0	0
96.35	Alimentación gástrica por sonda	0	0	0
91.33	Examen microscópico de muestra de vejiga, uretra, próstata, vesícula seminal, tejido perivesical y de orina y de semen cultivo y sensibilidad	0	0	0
93.90	Respiración de presión positiva continua [RPPC]	0	0	0
89.66	Medición de gases en sangre venosa mixta	0	0	0
91.39	Examen microscópico de muestra de vejiga, uretra, próstata, vesícula seminal, tejido perivesical y de orina y de semen otro examen microscópico	0	0	1
99.04	Transfusión de concentrado de hematíes	0	0	1
00.H5	Toma de cultivo de exudado de herida	0	0	0
38.98	Otra punción de arteria	0	0	0
54.98	Diálisis peritoneal	0	0	0
88.75	Ultrasonografía diagnostica del aparato urinario	0	0	0
00.H9	Retiro de sonda vesical	0	0	0
38.93	Cateterismo venoso, no clasificado bajo otro concepto	0	0	0
38.93	Catéter venoso central por punción de vena yugular	0	0	0
	Otros	0	0	1
<b>Total</b>		<b>95</b>	<b>269</b>	<b>364</b>

## Medicina Interna 103 - B

## Principales Cirugías y Procedimientos por grupo de Edad y Sexo enero - junio 2021

Causa	15 - 19		20 - 24		25 - 44		45 - 59	
	f	m	f	m	f	m	f	m
Otra punción de vena	0	0	4	2	10	20	1	31
Inyección de antibiótico	0	0	0	4	15	10	5	19
Inyección de insulina	0	0	0	0	4	5	5	7
Curación de herida	0	0	0	1	0	1	0	7
Medición de gases en la sangre arterial sistémica	0	0	1	1	2	0	0	1
Examen microscópico de sangre cultivo y sensibilidad	0	0	1	0	1	0	1	7
Electrocardiograma	0	0	0	0	0	3	1	3
Alimentación gástrica por sonda	0	0	0	0	0	0	0	0
Examen microscópico de muestra de vejiga, uretra, próstata, vesícula seminal, tejido perivesical y de orina y de semen cultivo y sensibilidad	0	0	0	0	0	0	2	3
Respiración de presión positiva continua [RPPC]	0	0	0	0	0	0	0	0
Medición de gases en sangre venosa mixta	0	0	0	0	0	1	0	1
Examen microscópico de muestra de vejiga, uretra, próstata, vesícula seminal, tejido perivesical y de orina y de semen otro examen microscópico	0	0	1	0	1	0	1	1
Transfusión de concentrado de hematíes	0	0	1	1	1	2	0	0
Toma de cultivo de exudado de herida	0	0	0	1	0	1	1	2
Otra punción de arteria	0	0	0	0	0	2	0	0
Diálisis peritoneal	0	0	0	0	0	4	0	0
Ultrasonografía diagnóstica del aparato urinario	0	0	0	0	2	0	1	1
Retiro de sonda vesical	0	0	0	0	0	2	1	1
Cateterismo venoso, no clasificado bajo otro concepto	0	0	0	1	0	0	0	1
Catéter venoso central por punción de vena yugular	0	0	0	0	0	0	0	1
Otros	0	0	1	7	3	1	1	3
<b>TOTAL</b>	<b>0</b>	<b>0</b>	<b>9</b>	<b>18</b>	<b>39</b>	<b>52</b>	<b>20</b>	<b>89</b>



## Medicina Interna 103 - B

### Principales Cirugías y Procedimientos por grupo de Edad y Sexo enero - junio 2021

Causa	60 - 64		65 o +		Total, femenino	Total, masculino	Total, general
	f	m	f	m			
Otra punción de vena	2	9	1	24	18	86	104
Inyección de antibiótico	6	6	1	21	27	60	87
Inyección de insulina	0	0	0	0	9	12	21
Curación de herida	0	0	0	6	0	15	15
Medición de gases en la sangre arterial sistémica	7	1	0	1	10	4	14
Examen microscópico de sangre cultivo y sensibilidad	0	1	0	3	3	11	14
Electrocardiograma	0	2	0	4	1	12	13
Alimentación gástrica por sonda	0	5	0	5	0	10	10
Examen microscópico de muestra de vejiga, uretra, próstata, vesícula seminal, tejido perivesical y de orina y de semen cultivo y sensibilidad	0	0	0	2	2	5	7
Respiración de presión positiva continua [RPPC]	6	0	0	0	6	0	6
Medición de gases en sangre venosa mixta	0	1	0	2	0	5	5
Examen microscópico de muestra de vejiga, uretra, próstata, vesícula seminal, tejido perivesical y de orina y de semen otro examen microscópico	0	0	0	1	3	2	5
Transfusión de concentrado de hematíes	0	0	0	0	2	3	5
Toma de cultivo de exudado de herida	0	0	0	0	1	4	5
Otra punción de arteria	0	1	0	1	0	4	4
Diálisis peritoneal	0	0	0	0	0	4	4
Ultrasonografía diagnóstica del aparato urinario	0	0	0	0	3	1	4
Retiro de sonda vesical	0	0	0	0	1	3	4
Cateterismo venoso, no clasificado bajo otro concepto	0	1	0	0	0	3	3
Catéter venoso central por punción de vena yugular	0	0	1	1	1	2	3
Otros	1	4	2	8	8	23	31
<b>TOTAL</b>	<b>22</b>	<b>31</b>	<b>5</b>	<b>79</b>	<b>95</b>	<b>269</b>	<b>364</b>

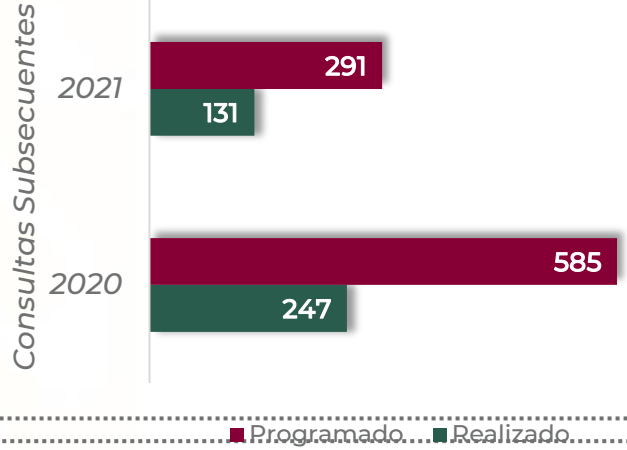
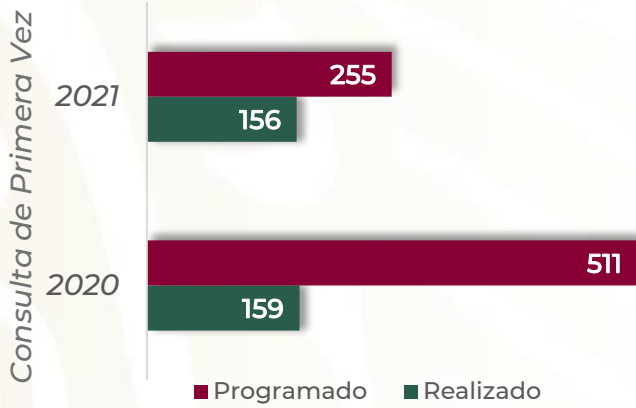


## Medicina Interna 103 - B

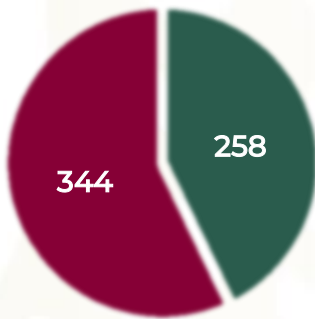
### Recursos Humanos enero - junio 2021

Categoría	Turno					Total
	Completo	Matutino	Vespertino	Nocturno	Sab, dom y fest	
<b>Rama médica</b>						
Medico especialista "A"	0	0	0	1	0	1
Medico especialista B	0	1	0	0	0	1
Medico especialista C	0	6	1	0	0	7
<b>Rama de enfermería</b>						
Jefe de enfermeras C	0	1	0	0	0	1
Subjefe de Educación e Investigación en Enfermería	0	0	1	0	0	1
Enfermera especialista A	0	1	1	0	0	2
Enfermera general titulada A	0	1	0	2	0	3
Auxiliar de enfermería A	0	3	1	0	0	4
Auxiliar de enfermería B	0	1	0	0	0	1
Enfermera general titulada C	0	4	4	6	0	14
Enfermera especialista C	0	0	0	2	0	2
<b>Rama médica eventual</b>						
Médico General A	0	1	0	0	0	1
<b>Rama paramédica</b>						
Inhaloterapeuta eventual	0	1	0	0	0	1
Afanadora	0	5	3	3	2	13
Camillero	0	2	2	1	0	5
<b>Rama afín administrativa</b>						
Apoyo administrativo en salud-A7	0	2	0	0	0	2
Apoyo administrativo en salud-A6	0	1	0	0	0	1
Apoyo administrativo en salud-A4	0	0	1	0	0	1
Apoyo administrativo en salud-A3	0	1	0	0	1	2
<b>TOTAL</b>	<b>0</b>	<b>31</b>	<b>14</b>	<b>15</b>	<b>3</b>	<b>63</b>

## MEDICINA INTERNA 108 A



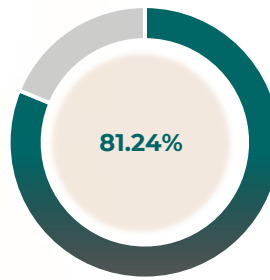
Egresos enero-junio 2021



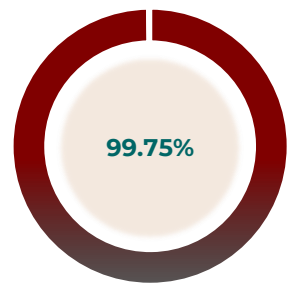
■ Realizado  
■ Programado

**Avance 75%**

% Ocupación Hospitalaria enero-junio 2020



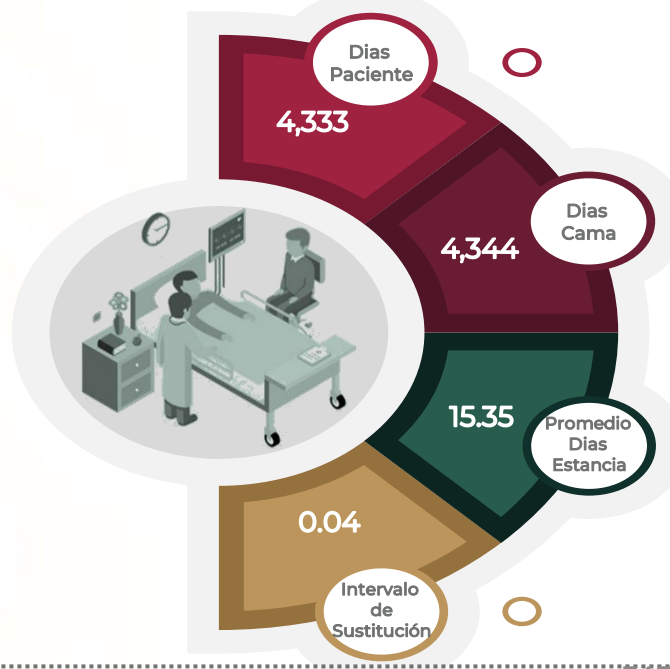
% Ocupación Hospitalaria enero-junio 2021



Procedimientos enero-junio 2021



Procedimientos enero-junio 2020





## Medicina Interna 108 - A

### Comparativo de Productividad enero - junio 2020/2021

Actividad	2020				2021			
	Programado	Realizado	% de Avance	Status	Programado	Realizado	% de Avance	Status
Consultas de primera vez	511	159	31.12	R	255	156	61.18	R
Consultas subsecuentes	585	247	42.22	R	291	131	45.02	R
Interconsultas		20				102		
<b>Total, de consultas</b>	<b>1,096</b>	<b>426</b>	<b>38.87</b>	<b>R</b>	<b>546</b>	<b>389</b>	<b>71.25</b>	<b>R</b>
Ingresos		641				246		
Egresos	690	649	94.06	A	344	258	75.00	R
Procedimientos		802				289		
Días paciente	6,254	4,993	79.84	R	3,126	4,333	138.61	V
Días cama	4,552	6,146	135.02	V	3,620	4,344	120.00	V
Porcentaje de ocupación	95.45	81.24	85.11	R	86.35	99.75	115.51	V

Semaforización	Estatus
Cumplimiento del 97.00% o más de sus metas	V
Cumpliendo entre el 90.00% y el 96.99% de sus metas	A
Cumplimiento del 89.99% o menos de sus metas	R

 No Aplica

## Medicina Interna 108 - A

### Principales motivos de Consultas enero - junio 2021

Código	Causa	Femenino	Masculino	Total	%
U071	Enfermedad respiratoria aguda debida a coronavirus (SARS COV2, COVID-19) Confirmado	59	75	134	34.45
E118	Diabetes mellitus tipo 2, con complicaciones no especificadas	21	17	38	9.77
E119	Diabetes mellitus tipo 2, sin mención de complicación	26	8	34	8.74
I10X	Hipertensión esencial (primaria)	12	7	19	4.88
E117	Diabetes mellitus tipo 2, con complicaciones múltiples	8	9	17	4.37
E112	Diabetes mellitus tipo 2, con complicaciones renales	7	9	16	4.11
E88901	Síndrome metabólico	4	7	11	2.83
E114	Diabetes mellitus tipo 2, con complicaciones neurológicas	5	0	5	1.29
E126	Diabetes mellitus asociada con desnutrición, con otras complicaciones especificadas	4	1	5	1.29
J961	Insuficiencia respiratoria crónica	3	2	5	1.29
R73001	Prediabetes	4	1	5	1.29
E115	Diabetes mellitus tipo 2, con complicaciones circulatorias periféricas	2	2	4	1.03
E116	Diabetes mellitus tipo 2, con otras complicaciones especificadas	1	3	4	1.03
E123	Diabetes mellitus asociada con desnutrición, con complicaciones oftálmicas	2	2	4	1.03
C20X	Tumor maligno del recto	2	1	3	0.77
E125	Diabetes mellitus asociada con desnutrición, con complicaciones circulatorias periféricas	1	2	3	0.77
E871	Hiposmolaridad e hiponatremia	2	1	3	0.77
N179	Insuficiencia renal aguda, no especificada	0	3	3	0.77
U072	Enfermedad respiratoria aguda debida a coronavirus (SARS COV2, COVID-19) Caso sospechoso o probable	3	0	3	0.77
E124	Diabetes mellitus asociada con desnutrición, con complicaciones neurológicas	1	1	2	0.51
	Otros	33	38	71	18.25
<b>TOTAL</b>		<b>200</b>	<b>189</b>	<b>389</b>	<b>100.00</b>



## Medicina Interna 108 - A

### Principales motivos de Consultas por grupo de Edad y Sexo enero - junio 2021

Causa	15 - 19		20 - 24		25 - 44		45 - 59	
	f	m	f	m	f	m	f	m
Enfermedad respiratoria aguda debida a coronavirus (SARS COV2, COVID-19) Confirmado	0	0	2	1	8	11	20	42
Diabetes mellitus tipo 2, con complicaciones no especificadas	0	0	0	0	1	0	8	7
Diabetes mellitus tipo 2, sin mención de complicación	0	0	0	0	4	2	14	6
Hipertensión esencial (primaria)	0	0	0	0	2	0	6	5
Diabetes mellitus tipo 2, con complicaciones múltiples	0	0	0	0	1	2	3	3
Diabetes mellitus tipo 2, con complicaciones renales	0	0	0	0	0	1	2	7
Síndrome metabólico	0	0	0	0	0	0	4	5
Diabetes mellitus tipo 2, con complicaciones neurológicas	0	0	0	0	0	0	4	0
Diabetes mellitus asociada con desnutrición, con otras complicaciones especificadas	0	0	0	0	0	0	3	1
Insuficiencia respiratoria crónica	0	0	1	0	0	0	2	1
Prediabetes	0	0	0	1	0	0	3	0
Diabetes mellitus tipo 2, con complicaciones circulatorias periféricas	0	0	0	0	0	0	2	1
Diabetes mellitus tipo 2, con otras complicaciones especificadas	0	0	0	0	0	0	1	1
Diabetes mellitus asociada con desnutrición, con complicaciones oftálmicas	0	0	0	0	0	0	1	1
Tumor maligno del recto	0	0	0	0	0	0	1	0
Diabetes mellitus asociada con desnutrición, con complicaciones circulatorias periféricas	0	0	0	0	0	0	1	2
Hiposmolaridad e hiponatremia	0	0	0	0	0	0	1	1
Insuficiencia renal aguda, no especificada	0	0	0	0	0	3	0	0
Enfermedad respiratoria aguda debida a coronavirus (SARS COV2, COVID-19) Caso sospechoso o probable	0	0	1	0	1	0	0	0
Diabetes mellitus asociada con desnutrición, con complicaciones neurológicas	0	0	0	0	0	0	1	1
Otros	0	0	0	2	11	9	6	18
<b>Total</b>	<b>0</b>	<b>0</b>	<b>4</b>	<b>4</b>	<b>28</b>	<b>28</b>	<b>83</b>	<b>102</b>

## Medicina Interna 108 - A

### Principales motivos de Consultas por grupo de Edad y Sexo enero - junio 2021

Causa	60 - 64		65 o +		Total, Femenino	Total, Masculino	Total, general
	f	m	f	m			
Enfermedad respiratoria aguda debida a coronavirus (SARS COV2, COVID-19) Confirmado	12	12	17	9	59	75	134
Diabetes mellitus tipo 2, con complicaciones no especificadas	7	5	5	5	21	17	38
Diabetes mellitus tipo 2, sin mención de complicación	4	0	4	0	26	8	34
Hipertensión esencial (primaria)	4	1	0	1	12	7	19
Diabetes mellitus tipo 2, con complicaciones múltiples	2	1	2	3	8	9	17
Diabetes mellitus tipo 2, con complicaciones renales	1	0	4	1	7	9	16
Síndrome metabólico	0	0	0	2	4	7	11
Diabetes mellitus tipo 2, con complicaciones neurológicas	1	0	0	0	5	0	5
Diabetes mellitus asociada con desnutrición, con otras complicaciones especificadas	1	0	0	0	4	1	5
Insuficiencia respiratoria crónica	0	0	0	1	3	2	5
Prediabetes	0	0	1	0	4	1	5
Diabetes mellitus tipo 2, con complicaciones circulatorias periféricas	0	0	0	1	2	2	4
Diabetes mellitus tipo 2, con otras complicaciones especificadas	0	0	0	2	1	3	4
Diabetes mellitus asociada con desnutrición, con complicaciones oftálmicas	1	1	0	0	2	2	4
Tumor maligno del recto	1	0	0	1	2	1	3
Diabetes mellitus asociada con desnutrición, con complicaciones circulatorias periféricas	0	0	0	0	1	2	3
Hiposmolaridad e hiponatremia	1	0	0	0	2	1	3
Insuficiencia renal aguda, no especificada	0	0	0	0	0	3	3
Enfermedad respiratoria aguda debida a coronavirus (SARS COV2, COVID-19) Caso sospechoso o probable	0	0	1	0	3	0	3
Diabetes mellitus asociada con desnutrición, con complicaciones neurológicas	0	0	0	0	1	1	2
Otros	5	5	11	4	33	38	71
<b>Total</b>	<b>40</b>	<b>25</b>	<b>45</b>	<b>30</b>	<b>200</b>	<b>189</b>	<b>389</b>



## Medicina Interna 108 - A

### Principales Diagnósticos de Egresos enero - junio 2021

Código	Causa	Femenino	Masculino	Total
N185	Enfermedad renal crónica, etapa 5	17	23	40
R572	Choque séptico	7	7	14
N390	Infección de vías urinarias, sitio no especificado	7	3	10
U071	Enfermedad respiratoria aguda debida a coronavirus (SARS COV2, COVID-19) Confirmado	4	5	9
I120	Enfermedad renal hipertensiva con insuficiencia renal	3	4	7
I500	Insuficiencia cardiaca congestiva	2	5	7
J90X	Derrame pleural no clasificado en otra parte	2	5	7
E111	Diabetes mellitus tipo 2, con cetoacidosis	4	2	6
B24X	Enfermedad por virus de la inmunodeficiencia humana [VIH], sin otra especificación	1	4	5
L089	Infección local de la piel y del tejido subcutáneo, no especificada	2	3	5
N189	Enfermedad renal crónica, no especificada	1	3	4
R571	Choque hipovolémico	3	1	4
C539	Tumor maligno del cuello del útero, sin otra especificación	3	0	3
E100	Diabetes mellitus tipo 1, con coma	1	2	3
A41802	Sepsis bacteriana relacionada a cateter	0	2	2
B465	Mucormicosis, sin otra especificación	1	1	2
E101	Diabetes mellitus tipo 1, con cetoacidosis	1	1	2
E110	Diabetes mellitus tipo 2, con coma	0	2	2
E119	Diabetes mellitus tipo 2, sin mención de complicación	1	1	2
E140	Diabetes mellitus no especificada, con coma	1	1	2
	Otros	55	67	122
	<b>TOTAL</b>	<b>116</b>	<b>142</b>	<b>258</b>





## Medicina Interna 108 - A

### Principales Diagnósticos de Egresos por grupo de Edad y Sexo enero - junio 2021

Causa	15 -19		20 - 24		25 - 44		45 - 59	
	f	m	f	m	f	m	f	m
Enfermedad renal crónica, etapa 5	0	0	0	0	7	8	6	10
Choque séptico	0	0	0	2	2	1	1	1
Infección de vías urinarias, sitio no especificado	0	0	1	0	0	1	4	1
Enfermedad respiratoria aguda debida a coronavirus (SARS COV2, COVID-19) Confirmado	0	0	1	0	0	2	2	0
Enfermedad renal hipertensiva con insuficiencia renal	0	0	0	0	0	1	1	1
Insuficiencia cardiaca congestiva	0	0	0	0	0	0	1	4
Derrame pleural no clasificado en otra parte	0	0	0	1	1	0	0	1
Diabetes mellitus tipo 2, con cetoacidosis	0	0	0	0	2	1	1	1
Enfermedad por virus de la inmunodeficiencia humana [VIH], sin otra especificación	0	0	0	0	1	3	0	1
Infección local de la piel y del tejido subcutáneo, no especificada	0	0	0	0	1	1	1	1
Enfermedad renal crónica, no especificada	0	0	0	0	1	2	0	1
Choque hipovolémico	0	0	0	0	1	0	0	1
Tumor maligno del cuello del útero, sin otra especificación	0	0	0	0	0	0	2	0
Diabetes mellitus tipo 1, con coma	0	0	0	0	0	2	1	0
Sepsis bacteriana relacionada a cateter	0	0	0	0	0	1	0	0
Mucormicosis, sin otra especificación	0	0	0	0	0	0	1	0
Diabetes mellitus tipo 1, con cetoacidosis	0	0	0	0	0	1	0	0
Diabetes mellitus tipo 2, con coma	0	0	0	0	0	1	0	1
Diabetes mellitus tipo 2, sin mención de complicación	0	0	0	0	0	0	1	1
Diabetes mellitus no especificada, con coma	0	0	0	0	0	1	1	0
Otros	0	0	0	6	15	27	17	15
<b>TOTAL</b>	<b>0</b>	<b>0</b>	<b>2</b>	<b>9</b>	<b>31</b>	<b>53</b>	<b>40</b>	<b>40</b>



## Medicina Interna 108 - A

### Principales Diagnósticos de Egresos por grupo de Edad y Sexo enero - junio 2021

Causa	60 - 64		65 o +		Total, Femenino	Total, Masculino	Total, general
	f	m	f	m			
Enfermedad renal crónica, etapa 5	2	3	2	2	17	23	40
Choque séptico	2	2	2	1	7	7	14
Infección de vías urinarias, sitio no especificado	1	1	1	0	7	3	10
Enfermedad respiratoria aguda debida a coronavirus (SARS COV2, COVID-19) Confirmado	0	2	1	1	4	5	9
Enfermedad renal hipertensiva con insuficiencia renal	1	1	1	1	3	4	7
Insuficiencia cardiaca congestiva	0	0	1	1	2	5	7
Derrame pleural no clasificado en otra parte	1	2	0	1	2	5	7
Diabetes mellitus tipo 2, con cetoacidosis	1	0	0	0	4	2	6
Enfermedad por virus de la inmunodeficiencia humana [VIH], sin otra especificación	0	0	0	0	1	4	5
Infección local de la piel y del tejido subcutáneo, no especificada	0	1	0	0	2	3	5
Enfermedad renal crónica, no especificada	0	0	0	0	1	3	4
Choque hipovolémico	2	0	0	0	3	1	4
Tumor maligno del cuello del útero, sin otra especificación	1	0	0	0	3	0	3
Diabetes mellitus tipo 1, con coma	0	0	0	0	1	2	3
Sepsis bacteriana relacionada a cateter	0	0	0	1	0	2	2
Mucormicosis, sin otra especificación	0	1	0	0	1	1	2
Diabetes mellitus tipo 1, con cetoacidosis	0	0	1	0	1	1	2
Diabetes mellitus tipo 2, con coma	0	0	0	0	0	2	2
Diabetes mellitus tipo 2, sin mención de complicación	0	0	0	0	1	1	2
Diabetes mellitus no especificada, con coma	0	0	0	0	1	1	2
Otros	8	6	15	13	55	67	122
<b>TOTAL</b>	<b>19</b>	<b>19</b>	<b>24</b>	<b>21</b>	<b>116</b>	<b>142</b>	<b>258</b>



## Medicina Interna 108 - A

### Principales Causas de Defunción enero - junio 2021

Código	Causa	Femenino	Masculino	Total
R572	Choque séptico	6	3	9
R579	Choque, no especificado	1	1	2
A047	Enterocolitis debida a clostridium difficile	1	0	1
A179	Tuberculosis del sistema nervioso, no especificada	1	0	1
A411	Sepsis debida a otro estafilococo especificado	1	0	1
A418	Otras sepsis especificadas	0	1	1
A419	Sepsis, no especificada	1	0	1
A483	Síndrome del choque toxico	1	0	1
B24X	Enfermedad por virus de la inmunodeficiencia humana [VIH], sin otra especificación	0	1	1
C169	Tumor maligno del estomago, parte no especificada	0	1	1
C382	Tumor maligno del mediastino posterior	1	0	1
C64X	Tumor maligno del riñón, excepto de la pelvis renal	0	1	1
C819	Linfoma de hodgkin, no especificado	0	1	1
C866	Trastornos linfoproliferativos primario cutáneos de células t cd30-positivo	0	1	1
D044	Carcinoma in situ de la piel del cuero cabelludo y cuello	0	1	1
G042	Meningoencefalitis y meningomielitis bacterianas, no clasificadas en otra parte	1	0	1
G409	Epilepsia, tipo no especificado	0	1	1
I620	Hemorragia subdural (aguda) (no traumática)	0	1	1
I639	Infarto cerebral, no especificado	1	0	1
J151	Neumonía debida a pseudomonas	1	0	1
	Otros	3	6	9
<b>TOTAL</b>		<b>19</b>	<b>19</b>	<b>38</b>



## Medicina Interna 108 - A

### Principales Causas de Defunción por grupo de Edad y Sexo enero - junio 2021

Causa	15 - 19		20 - 24		25 - 44		45 - 59	
	f	m	f	m	f	m	f	m
Choque séptico	0	0	0	1	2	1	1	0
Choque, no especificado	0	0	0	0	0	0	0	0
Enterocolitis debida a clostridium difficile	0	0	0	0	0	0	0	0
Tuberculosis del sistema nervioso, no especificada	0	0	0	0	0	0	1	0
Sepsis debida a otro estafilococo especificado	0	0	0	0	1	0	0	0
Otras sepsis especificadas	0	0	0	0	0	0	0	0
Sepsis, no especificada	0	0	0	0	1	0	0	0
Síndrome del choque toxico	0	0	0	0	0	0	1	0
Enfermedad por virus de la inmunodeficiencia humana [VIH], sin otra especificación	0	0	0	0	0	1	0	0
Tumor maligno del estomago, parte no especificada	0	0	0	0	0	1	0	0
Tumor maligno del mediastino posterior	0	0	0	0	1	0	0	0
Tumor maligno del riñón, excepto de la pelvis renal	0	0	0	0	0	1	0	0
Linfoma de hodgkin, no especificado	0	0	0	0	0	1	0	0
Trastornos linfoproliferativos primario cutáneos de células t cd30-positivo	0	0	0	0	0	1	0	0
Carcinoma in situ de la piel del cuero cabelludo y cuello	0	0	0	0	0	0	0	0
Meningoencefalitis y meningomielitis bacterianas, no clasificadas en otra parte	0	0	0	0	1	0	0	0
Epilepsia, tipo no especificado	0	0	0	0	0	1	0	0
Hemorragia subdural (aguda) (no traumática)	0	0	0	0	0	0	0	0
Infarto cerebral, no especificado	0	0	0	0	0	0	0	0
Neumonía debida a pseudomonas	0	0	0	0	0	0	1	0
Otros	0	0	0	0	2	0	0	2
<b>TOTAL</b>	<b>0</b>	<b>0</b>	<b>0</b>	<b>1</b>	<b>8</b>	<b>7</b>	<b>4</b>	<b>2</b>



## Medicina Interna 108 - A

### Principales Causas de Defunción por grupo de Edad y Sexo enero - junio 2021

Causa	60 - 64		65 o +		Total, Femenino	Total, Masculino	Total, general
	f	m	f	m			
Choque séptico	2	0	1	1	6	3	9
Choque, no especificado	0	0	1	1	1	1	2
Enterocolitis debida a clostridium difficile	0	0	1	0	1	0	1
Tuberculosis del sistema nervioso, no especificada	0	0	0	0	1	0	1
Sepsis debida a otro estafilococo especificado	0	0	0	0	1	0	1
Otras sepsis especificadas	0	1	0	0	0	1	1
Sepsis, no especificada	0	0	0	0	1	0	1
Síndrome del choque toxico	0	0	0	0	1	0	1
Enfermedad por virus de la inmunodeficiencia humana [VIH], sin otra especificación	0	0	0	0	0	1	1
Tumor maligno del estomago, parte no especificada	0	0	0	0	0	1	1
Tumor maligno del mediastino posterior	0	0	0	0	1	0	1
Tumor maligno del riñón, excepto de la pelvis renal	0	0	0	0	0	1	1
Linfoma de hodgkin, no especificado	0	0	0	0	0	1	1
Trastornos linfoproliferativos primario cutáneos de células t cd30-positivo	0	0	0	0	0	1	1
Carcinoma in situ de la piel del cuero cabelludo y cuello	0	0	0	1	0	1	1
Meningoencefalitis y meningomielitis bacterianas, no clasificadas en otra parte	0	0	0	0	1	0	1
Epilepsia, tipo no especificado	0	0	0	0	0	1	1
Hemorragia subdural (aguda) (no traumática)	0	0	0	1	0	1	1
Infarto cerebral, no especificado	1	0	0	0	1	0	1
Neumonía debida a pseudomonas	0	0	0	0	1	0	1
Otros	0	3	1	1	3	6	9
<b>TOTAL</b>	<b>3</b>	<b>4</b>	<b>4</b>	<b>5</b>	<b>19</b>	<b>19</b>	<b>38</b>



## Medicina Interna 108 - A

### Principales Cirugías y Procedimientos enero - junio 2021

Código	Causa	Femenino	Masculino	Total
00.F9	Curación de herida	48	27	75
90.52	Examen microscópico de sangre cultivo	32	1	33
90.53	Examen microscópico de sangre cultivo y sensibilidad	10	9	19
22.00	Aspiración y lavado de seno nasal (maxilar), no especificado de otra manera	2	16	18
96.56	Otro lavado de bronquio y tráquea	18	0	18
91.32	Examen microscópico de muestra de vejiga, uretra, próstata, vesícula seminal, tejido perivesical y de orina y de semen cultivo	12	0	12
90.45	Examen microscópico de muestra de tráquea, bronquio, pleura, pulmón y de otra muestra torácica y de esputos toxicología	10	1	11
34.91	Toracocentesis	4	3	7
38.93	Cateterismo venoso, no clasificado bajo otro concepto	6	1	7
91.33	Examen microscópico de muestra de vejiga, uretra, próstata, vesícula seminal, tejido perivesical y de orina y de semen cultivo y sensibilidad	6	1	7
00.H9	Retiro de sonda vesical	3	3	6
00.H5	Toma de cultivo de exudado de herida	5	0	5
38.93	Catéter venoso central por punción de vena yugular	2	2	4
90.95	Examen microscópico de muestra de tracto gastrointestinal inferior y de deyecciones toxicología	4	0	4
99.04	Transfusión de concentrado de hematíes	1	3	4
00.F0	Administración de infusión de hierro	4	0	4
00.H7	Toma de muestra de tracto genital femenino	4	0	4
89.65	Medición de gases en la sangre arterial sistémica	1	2	3
91.23	Examen microscópico de muestra de riñón, uréter, tejido perirrenal y tejido periuretral cultivo y sensibilidad	0	3	3
91.82	Examen microscópico de muestra de otro sitio cultivo	3	0	3
	Otros	22	20	42
	<b>Total</b>	<b>197</b>	<b>92</b>	<b>259</b>



## Medicina Interna 108 - A

### Principales Cirugías y Procedimientos por grupo de Edad y Sexo enero - junio 2021

Causa	15 - 19		20 - 24		25 - 44		45 - 59	
	f	m	f	m	f	m	f	m
Curación de herida	0	0	0	2	21	12	13	12
Examen microscópico de sangre cultivo	0	0	0	0	18	0	9	1
Examen microscópico de sangre cultivo y sensibilidad	0	0	0	1	0	2	4	4
Aspiración y lavado de seno nasal (maxilar), no especificado de otra manera	0	0	0	15	2	0	0	1
Otro lavado de bronquio y tráquea	0	0	0	0	10	0	7	0
Examen microscópico de muestra de vejiga, uretra, próstata, vesícula seminal, tejido perivesical y de orina y de semen cultivo	0	0	0	0	7	0	4	0
Examen microscópico de muestra de tráquea, bronquio, pleura, pulmón y de otra muestra torácica y de esputos toxicología	0	0	0	0	9	0	1	1
Toracocentesis	0	0	0	0	1	0	0	2
Cateterismo venoso, no clasificado bajo otro concepto	0	0	0	0	1	0	3	1
Examen microscópico de muestra de vejiga, uretra, próstata, vesícula seminal, tejido perivesical y de orina y de semen cultivo y sensibilidad	0	0	0	0	0	0	2	1
Retiro de sonda vesical	0	0	0	1	0	1	1	1
Toma de cultivo de exudado de herida	0	0	0	0	0	0	3	0
Catéter venoso central por punción de vena yugular	0	0	0	0	1	0	1	1
Examen microscópico de muestra de tracto gastrointestinal inferior y de deyecciones toxicología	0	0	0	0	1	0	2	0
Transfusión de concentrado de hematíes	0	0	0	0	1	0	0	3
Administración de infusión de hierro	0	0	0	0	4	0	0	0
Toma de muestra de tracto genital femenino	0	0	0	0	0	0	0	0
Medición de gases en la sangre arterial sistémica	0	0	0	0	0	2	1	0
Examen microscópico de muestra de riñón, uréter, tejido perirrenal y tejido periuretral cultivo y sensibilidad	0	0	0	1	0	2	0	0
Examen microscópico de muestra de otro sitio cultivo	0	0	0	0	2	0	1	0
Otros	0	0	0	4	5	6	11	6
<b>TOTAL</b>	<b>0</b>	<b>0</b>	<b>0</b>	<b>24</b>	<b>83</b>	<b>25</b>	<b>63</b>	<b>34</b>





## Medicina Interna 108 - A

### Principales Cirugías y Procedimientos por grupo de Edad y Sexo enero - junio 2021

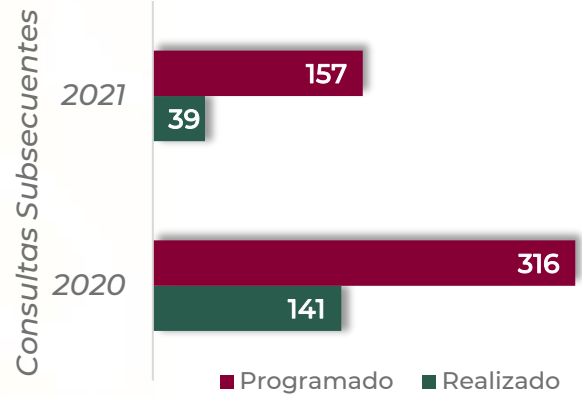
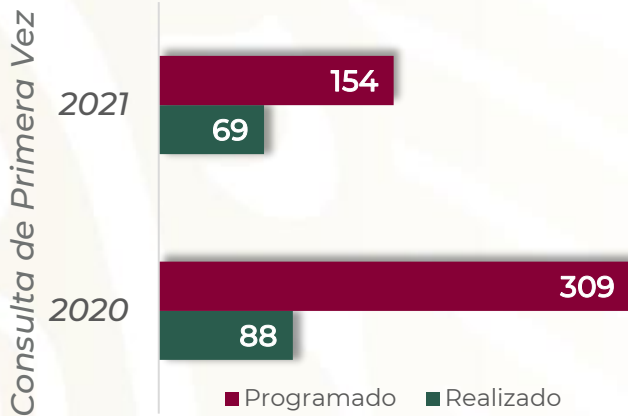
Causa	60 - 64		65 o +		Total, Femenino	Total, Masculino	Total, general
	f	m	f	m			
Curación de herida	5	0	9	1	48	27	75
Examen microscópico de sangre cultivo	3	0	2	0	32	1	33
Examen microscópico de sangre cultivo y sensibilidad	1	2	5	0	10	9	19
Aspiración y lavado de seno nasal (maxilar), no especificado de otra manera	0	0	0	0	2	16	18
Otro lavado de bronquio y tráquea	1	0	0	0	18	0	18
Examen microscópico de muestra de vejiga, uretra, próstata, vesícula seminal, tejido perivesical y de orina y de semen cultivo	0	0	1	0	12	0	12
Examen microscópico de muestra de tráquea, bronquio, pleura, pulmón y de otra muestra torácica y de esputos toxicología	0	0	0	0	10	1	11
Toracocentesis	0	1	3	0	4	3	7
Cateterismo venoso, no clasificado bajo otro concepto	0	0	2	0	6	1	7
Examen microscópico de muestra de vejiga, uretra, próstata, vesícula seminal, tejido perivesical y de orina y de semen cultivo y sensibilidad	3	0	1	0	6	1	7
Retiro de sonda vesical	1	0	1	0	3	3	6
Toma de cultivo de exudado de herida	0	0	2	0	5	0	5
Catéter venoso central por punción de vena yugular	0	1	0	0	2	2	4
Examen microscópico de muestra de tracto gastrointestinal inferior y de deyecciones toxicología	0	0	1	0	4	0	4
Transfusión de concentrado de hematíes	0	0	0	0	1	3	4
Administración de infusión de hierro	0	0	0	0	4	0	4
Toma de muestra de tracto genital femenino	2	0	2	0	4	0	4
Medición de gases en la sangre arterial sistémica	0	0	0	0	1	2	3
Examen microscópico de muestra de riñón, uréter, tejido perirrenal y tejido periuretral cultivo y sensibilidad	0	0	0	0	0	3	3
Examen microscópico de muestra de otro sitio cultivo	0	0	0	0	3	0	3
Otros	1	3	5	1	22	20	42
<b>TOTAL</b>	<b>17</b>	<b>7</b>	<b>34</b>	<b>2</b>	<b>197</b>	<b>92</b>	<b>289</b>

## Medicina Interna 108 - A

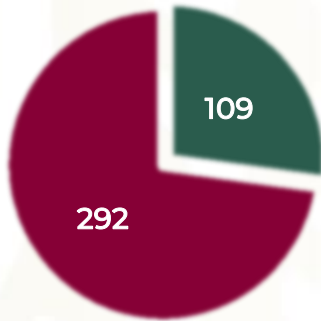
### Recursos Humanos enero - junio 2021

Categoría	Turno					Total
	Completo	Matutino	Vespertino	Nocturno	Sab, dom y fest	
<b>Rama médica</b>						
Medico especialista "A"	0	1	0	1	1	3
Medico especialista C	0	4	1	0	0	5
<b>Rama de enfermería</b>						
Jefe de enfermeras C	0	1	0	0	0	1
Enfermera especialista A	0	0	0	1	0	1
Enfermera general titulada A	0	4	4	3	0	11
Auxiliar de enfermería A	0	1	0	0	0	1
Enfermera general titulada B	0	2	0	2	0	4
Enfermera general titulada C	0	1	4	1	0	6
Enfermera especialista C	0	0	2	0	0	2
<b>Rama médica eventual</b>						
Medico especialista A	0	1	0	1	0	2
Médico General A	0	0	0	1	1	1
<b>Rama paramédica</b>						
Afanadora	0	2	5	0	0	7
Camillero	0	2	1	0	1	4
<b>Rama paramédica eventual</b>						
Afanadora	0	1	0	0	0	1
<b>Rama afín administrativa</b>						
Soporte Administrativo C	1	0	0	0	0	1
Apoyo administrativo en salud-A7	0	2	0	0	0	2
Apoyo administrativo en salud-A6	0	0	0	0	1	1
Apoyo administrativo en salud-A4	0	0	0	0	1	1
Apoyo administrativo en salud-A2	0	2	0	0	0	2
<b>TOTAL</b>	<b>1</b>	<b>24</b>	<b>17</b>	<b>10</b>	<b>4</b>	<b>56</b>

## MEDICINA INTERNA 110 A



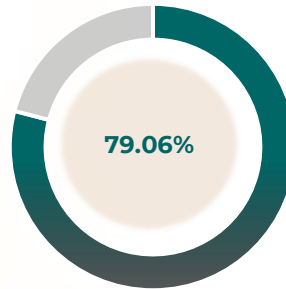
*Egresos enero-junio 2021*



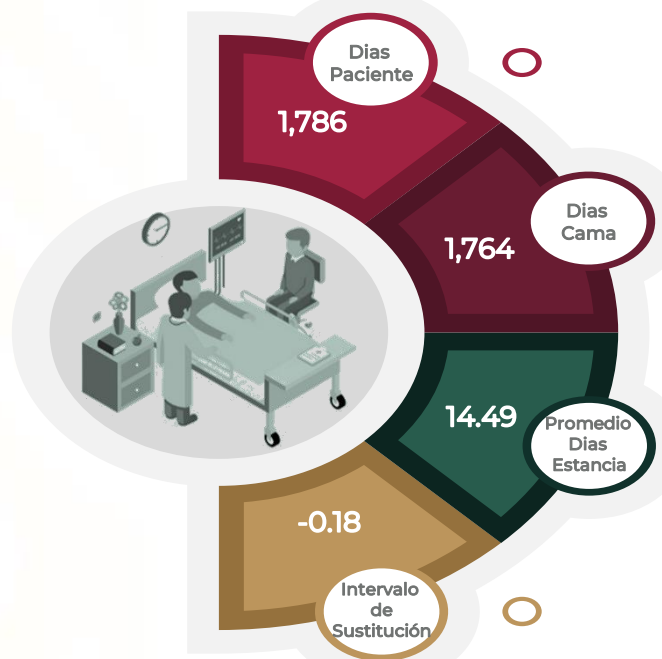
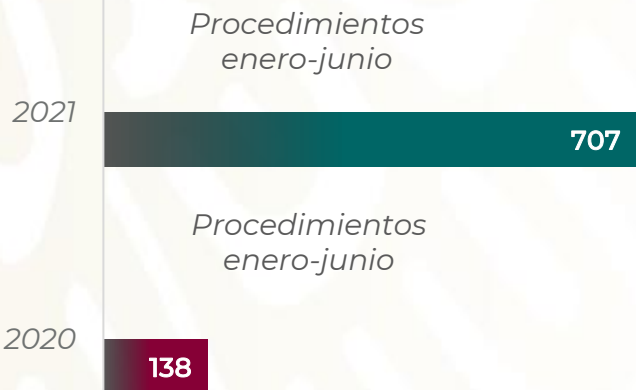
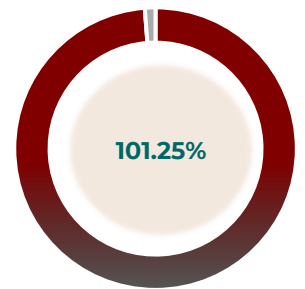
■ Realizado  
■ Programado

**Avance 37.33%**

*% Ocupación Hospitalaria enero-junio 2020*



*% Ocupación Hospitalaria enero-junio 2021*





## Medicina Interna 110 - A

### Comparativo de Productividad enero - junio 2020/2021

Actividad	2020				2021			
	Programado	Realizado	% de Avance	Status	Programado	Realizado	% de Avance	Status
Consultas de primera vez	309	88	28.48	R	154	69	44.81	R
Consultas subsecuentes	316	141	44.62	R	157	39	24.84	R
Interconsultas		0				106		
<b>Total, de consultas</b>	<b>625</b>	<b>229</b>	<b>36.64</b>	<b>R</b>	<b>311</b>	<b>214</b>	<b>68.81</b>	<b>R</b>
Ingresos		537				111		
Egresos	586	545	93.00	A	292	109	37.33	R
Intervenciones quirúrgicas	0	0	0.00	R	0	2	0.00	R
Procedimientos		138				707		
Días paciente	4,255	2,855	67.10	R	2,486	1,786	71.84	R
Días cama	4,368	3,611	82.67	R	2,896	1,764	60.91	R
Porcentaje de ocupación	97.41	79.06	81.16	R	85.84	101.25	117.95	V

Semaforización	Estatus
Cumplimiento del 97.00% o más de sus metas	V
Cumpliendo entre el 90.00% y el 96.99% de sus metas	A
Cumplimiento del 89.99% o menos de sus metas	R

 No Aplica



## Medicina Interna 110 - A

### Principales motivos de Consulta enero - junio 2021

Código	Causa	Femenino	Masculino	Total	%
I10X	Hipertensión esencial (primaria)	11	21	32	14.95
E119	Diabetes mellitus tipo 2, sin mención de complicación	18	11	29	13.55
E118	Diabetes mellitus tipo 2, con complicaciones no especificadas	8	6	14	6.54
E116	Diabetes mellitus tipo 2, con otras complicaciones especificadas	4	6	10	4.67
E112	Diabetes mellitus tipo 2, con complicaciones renales	4	3	7	3.27
E115	Diabetes mellitus tipo 2, con complicaciones circulatorias periféricas	3	4	7	3.27
E117	Diabetes mellitus tipo 2, con complicaciones múltiples	4	2	6	2.80
E114	Diabetes mellitus tipo 2, con complicaciones neurológicas	0	5	5	2.34
Z03501	Valoración cardiaca preoperatoria	3	2	5	2.34
A418	Otras sepsis especificadas	1	3	4	1.87
E871	Hiposmolaridad e hiponatremia	1	2	3	1.40
N111	Pielonefritis crónica obstructiva	2	1	3	1.40
R73001	Prediabetes	0	3	3	1.40
D508	Otras anemias por deficiencia de hierro	1	1	2	0.93
E102	Diabetes mellitus tipo 1, con complicaciones renales	2	0	2	0.93
E108	Diabetes mellitus tipo 1, con complicaciones no especificadas	1	1	2	0.93
E878	Otros trastornos del equilibrio de los electrolitos y de los líquidos, no clasificados en otra parte	0	2	2	0.93
L129	Penfigoide, no especificado	2	0	2	0.93
N19X	Insuficiencia renal no especificada	0	2	2	0.93
R18X	Ascitis	1	1	2	0.93
	Otros	37	35	72	33.64
<b>TOTAL</b>		<b>103</b>	<b>111</b>	<b>214</b>	<b>100.00</b>

## Medicina Interna 110 - A

## Principales motivos de Consulta por grupo de Edad y Sexo enero - junio 2021

Causa	15 - 19		20 - 24		25 - 44		45 - 59	
	f	m	f	m	f	m	f	m
Hipertensión esencial (primaria)	0	0	0	0	1	2	3	9
Diabetes mellitus tipo 2, sin mención de complicación	0	0	0	0	7	2	5	5
Diabetes mellitus tipo 2, con complicaciones no especificadas	0	0	0	0	0	2	4	1
Diabetes mellitus tipo 2, con otras complicaciones especificadas	0	0	0	0	0	0	3	1
Diabetes mellitus tipo 2, con complicaciones renales	0	0	0	0	1	0	1	1
Diabetes mellitus tipo 2, con complicaciones circulatorias periféricas	0	0	0	0	1	0	1	1
Diabetes mellitus tipo 2, con complicaciones múltiples	0	0	0	0	0	0	2	1
Diabetes mellitus tipo 2, con complicaciones neurológicas	0	0	0	0	0	0	0	2
Valoración cardiaca preoperatoria	0	0	0	0	0	1	1	1
Otras sepsis especificadas	0	0	0	0	0	0	0	3
Hiposmolaridad e hiponatremia	0	0	0	0	0	0	0	2
Pielonefritis crónica obstructiva	0	0	0	0	0	0	1	0
Prediabetes	0	0	0	0	0	0	0	0
Otras anemias por deficiencia de hierro	0	0	0	0	0	0	1	1
Diabetes mellitus tipo 1, con complicaciones renales	0	0	0	0	1	0	0	0
Diabetes mellitus tipo 1, con complicaciones no especificadas	0	0	1	0	0	0	0	1
Otros trastornos del equilibrio de los electrolitos y de los líquidos, no clasificados en otra parte	0	0	0	0	0	0	0	0
Penfigoide, no especificado	0	0	0	0	0	0	1	0
Insuficiencia renal no especificada	0	0	0	0	0	0	0	1
Ascitis	0	0	0	0	0	0	1	1
Otros	1	0	2	1	9	10	9	7
<b>TOTAL</b>	<b>1</b>	<b>0</b>	<b>3</b>	<b>1</b>	<b>20</b>	<b>17</b>	<b>33</b>	<b>38</b>

## Medicina Interna 110 - A

### Principales motivos de Consulta por grupo de Edad y Sexo enero - junio 2021

Causa	60 - 64		65 o +		Total, Femenino	Total, Masculino	Total, general
	f	m	f	m			
Hipertensión esencial (primaria)	3	4	4	6	11	21	32
Diabetes mellitus tipo 2, sin mención de complicación	2	1	4	3	18	11	29
Diabetes mellitus tipo 2, con complicaciones no especificadas	1	0	3	3	8	6	14
Diabetes mellitus tipo 2, con otras complicaciones especificadas	0	4	1	1	4	6	10
Diabetes mellitus tipo 2, con complicaciones renales	0	0	2	2	4	3	7
Diabetes mellitus tipo 2, con complicaciones circulatorias periféricas	0	1	1	2	3	4	7
Diabetes mellitus tipo 2, con complicaciones múltiples	0	0	2	1	4	2	6
Diabetes mellitus tipo 2, con complicaciones neurológicas	0	1	0	2	0	5	5
Valoración cardiaca preoperatoria	0	0	2	0	3	2	5
Otras sepsis especificadas	0	0	1	0	1	3	4
Hiposmolaridad e hiponatremia	0	0	1	0	1	2	3
Pielonefritis crónica obstructiva	1	0	0	1	2	1	3
Prediabetes	0	1	0	2	0	3	3
Otras anemias por deficiencia de hierro	0	0	0	0	1	1	2
Diabetes mellitus tipo 1, con complicaciones renales	0	0	1	0	2	0	2
Diabetes mellitus tipo 1, con complicaciones no especificadas	0	0	0	0	1	1	2
Otros trastornos del equilibrio de los electrolitos y de los líquidos, no clasificados en otra parte	0	0	0	2	0	2	2
Penfigoide, no especificado	1	0	0	0	2	0	2
Insuficiencia renal no especificada	0	1	0	0	0	2	2
Ascitis	0	0	0	0	1	1	2
Otros	6	7	10	10	37	35	72
<b>TOTAL</b>	<b>14</b>	<b>20</b>	<b>32</b>	<b>35</b>	<b>103</b>	<b>111</b>	<b>214</b>



## Medicina Interna 110 - A

### Principales motivos de Egresos enero - junio 2021

Código	Causa	Femenino	Masculino	Total
N185	Enfermedad renal crónica, etapa 5	7	14	21
U071	Enfermedad respiratoria aguda debida a coronavirus (SARS COV2, COVID-19) Confirmado	4	3	7
E101	Diabetes mellitus tipo 1, con cetoacidosis	1	2	3
E878	Otros trastornos del equilibrio de los electrolitos y de los líquidos, no clasificados en otra parte	2	1	3
I678	Otras enfermedades cerebrovasculares especificadas	1	2	3
J90X	Derrame pleural no clasificado en otra parte	1	2	3
E111	Diabetes mellitus tipo 2, con cetoacidosis	1	1	2
J869	Pitorax sin fistula	0	2	2
J942	Hemotórax	0	2	2
K729	Insuficiencia hepática, no especificada	0	2	2
N390	Infección de vías urinarias, sitio no especificado	2	0	2
R571	Choque hipovolémico	0	2	2
U072	Enfermedad respiratoria aguda debida a coronavirus (SARS COV2, COVID-19) Caso sospechoso o probable	2	0	2
A158	Otras tuberculosis respiratorias, confirmadas bacteriológica e histologicamente	1	0	1
A162	Tuberculosis de pulmón, sin mención de confirmación bacteriológica o histológica	0	1	1
B208	Enfermedad por VIH, resultante en otras enfermedades infecciosas o parasitarias	0	1	1
B209	Enfermedad por VIH, resultante en enfermedad infecciosa o parasitaria no especificada	0	1	1
C349	Tumor maligno de los bronquios o del pulmón, parte no especificada	1	0	1
C399	Tumor maligno de sitios mal definidos del sistema respiratorio	1	0	1
C519	Tumor maligno de la vulva, parte no especificada	1	0	1
	Otros	29	19	48
<b>TOTAL</b>		<b>54</b>	<b>55</b>	<b>109</b>



## Medicina Interna 110 - A

### Principales motivos de Egresos por grupo de Edad y Sexo enero - junio 2021

Causa	15 - 19		20 - 24		25 - 44		45 - 59	
	f	m	f	m	f	m	f	m
Enfermedad renal crónica, etapa 5	0	0	0	0	4	5	1	3
Enfermedad respiratoria aguda debida a coronavirus (SARS COV2, COVID-19) Confirmado	0	0	0	0	1	0	0	2
Diabetes mellitus tipo 1, con cetoacidosis	0	0	1	0	0	1	0	0
Otros trastornos del equilibrio de los electrolitos y de los líquidos, no clasificados en otra parte	0	0	0	1	1	0	0	0
Otras enfermedades cerebrovasculares especificadas	0	0	0	0	0	0	1	0
Derrame pleural no clasificado en otra parte	0	0	0	1	0	0	1	0
Diabetes mellitus tipo 2, con cetoacidosis	0	0	0	0	0	1	0	0
Pitorax sin fistula	0	0	0	0	0	2	0	0
Hemotórax	0	0	0	0	0	1	0	1
Insuficiencia hepática, no especificada	0	0	0	0	0	1	0	0
Infección de vías urinarias, sitio no especificado	0	0	0	0	1	0	0	0
Choque hipovolémico	0	0	0	0	0	0	0	1
Enfermedad respiratoria aguda debida a coronavirus (SARS COV2, COVID-19) Caso sospechoso o probable	0	0	0	0	0	0	1	0
Otras tuberculosis respiratorias, confirmadas bacteriológica e histologicamente	0	0	0	0	1	0	0	0
Tuberculosis de pulmón, sin mención de confirmación bacteriológica o histológica	0	0	0	0	0	1	0	0
Enfermedad por VIH, resultante en otras enfermedades infecciosas o parasitarias	0	0	0	0	0	0	0	1
Enfermedad por VIH, resultante en enfermedad infecciosa o parasitaria no especificada	0	0	0	0	0	0	0	1
Tumor maligno de los bronquios o del pulmón, parte no especificada	0	0	0	0	1	0	0	0
Tumor maligno de sitios mal definidos del sistema respiratorio	0	0	0	0	1	0	0	0
Tumor maligno de la vulva, parte no especificada	0	0	0	0	0	0	0	0
Otros	1	1	1	1	10	7	7	6
<b>TOTAL</b>	<b>1</b>	<b>1</b>	<b>2</b>	<b>3</b>	<b>20</b>	<b>19</b>	<b>11</b>	<b>15</b>



## Medicina Interna 110 - A

### Principales motivos de Egresos por grupo de Edad y Sexo enero - junio 2021

Causa	60 - 64		65 o +		Total, Femenino	Total, Masculino	Total, general
	f	m	f	m			
Enfermedad renal crónica, etapa 5	1	3	1	3	7	14	21
Enfermedad respiratoria aguda debida a coronavirus (SARS COV2, COVID-19) Confirmado	1	1	2	0	4	3	7
Diabetes mellitus tipo 1, con cetoacidosis	0	1	0	0	1	2	3
Otros trastornos del equilibrio de los electrolitos y de los líquidos, no clasificados en otra parte	1	0	0	0	2	1	3
Otras enfermedades cerebrovasculares especificadas	0	0	0	2	1	2	3
Derrame pleural no clasificado en otra parte	0	0	0	1	1	2	3
Diabetes mellitus tipo 2, con cetoacidosis	0	0	1	0	1	1	2
Pitorax sin fistula	0	0	0	0	0	2	2
Hemotórax	0	0	0	0	0	2	2
Insuficiencia hepática, no especificada	0	0	0	1	0	2	2
Infección de vías urinarias, sitio no especificado	1	0	0	0	2	0	2
Choque hipovolémico	0	0	0	1	0	2	2
Enfermedad respiratoria aguda debida a coronavirus (SARS COV2, COVID-19) Caso sospechoso o probable	1	0	0	0	2	0	2
Otras tuberculosis respiratorias, confirmadas bacteriológica e histologicamente	0	0	0	0	1	0	1
Tuberculosis de pulmón, sin mención de confirmación bacteriológica o histológica	0	0	0	0	0	1	1
Enfermedad por VIH, resultante en otras enfermedades infecciosas o parasitarias	0	0	0	0	0	1	1
Enfermedad por VIH, resultante en enfermedad infecciosa o parasitaria no especificada	0	0	0	0	0	1	1
Tumor maligno de los bronquios o del pulmón, parte no especificada	0	0	0	0	1	0	1
Tumor maligno de sitios mal definidos del sistema respiratorio	0	0	0	0	1	0	1
Tumor maligno de la vulva, parte no especificada	1	0	0	0	1	0	1
Otros	2	0	8	4	29	19	48
<b>TOTAL</b>	<b>8</b>	<b>5</b>	<b>12</b>	<b>12</b>	<b>54</b>	<b>55</b>	<b>109</b>



## Medicina Interna 110 - A

### Principales Causas de Defunción enero - junio 2021

Código	Causa	Femenino	Masculino	Total
I678	Otras enfermedades cerebrovasculares especificadas	1	2	3
C530	Tumor maligno del endocérvix	1	0	1
C910	Leucemia linfoblástica aguda [LLA]	1	0	1
D002	Carcinoma in situ del estomago	0	1	1
D593	Síndrome hemolítico-uremico	0	1	1
I110	Enfermedad cardíaca hipertensiva con insuficiencia cardíaca (congestiva)	1	0	1
I219	Infarto agudo del miocardio, sin otra especificación	1	0	1
I638	Otros infartos cerebrales	1	0	1
I850	Varices esofágicas con hemorragia	1	0	1
J440	Enfermedad pulmonar obstructiva crónica con infección aguda de las vías respiratorias inferiores	1	0	1
J90X	Derrame pleural no clasificado en otra parte	1	0	1
J960	Insuficiencia respiratoria aguda	1	0	1
<b>Total</b>		<b>11</b>	<b>5</b>	<b>16</b>



## Medicina Interna 110 - A

### Principales causas de Defunción por grupo de Edad y Sexo enero - junio 2021

Causa	15 - 19		20 - 24		25 - 44		45 - 59	
	f	m	f	m	f	m	f	m
Otras enfermedades cerebrovasculares especificadas	0	0	0	0	0	0	1	0
Tumor maligno del endocérvix	0	0	0	0	1	0	0	0
Leucemia linfoblástica aguda [LLA]	0	0	0	0	1	0	0	0
Carcinoma in situ del estomago	0	0	0	0	0	0	0	0
Síndrome hemolítico-uremico	0	0	0	0	0	1	0	0
Enfermedad cardiaca hipertensiva con insuficiencia cardiaca (congestiva)	1	0	0	0	0	0	0	0
Infarto agudo del miocardio, sin otra especificación	0	0	0	0	0	0	0	0
Otros infartos cerebrales	0	0	0	0	1	0	0	0
Varices esofágicas con hemorragia	0	0	0	0	0	0	0	0
Enfermedad pulmonar obstructiva crónica con infección aguda de las vías respiratorias inferiores	0	0	0	0	0	0	0	0
Derrame pleural no clasificado en otra parte	0	0	0	0	0	0	1	0
Insuficiencia respiratoria aguda	0	0	0	0	0	0	1	0
<b>TOTAL</b>	<b>0</b>	<b>0</b>	<b>0</b>	<b>0</b>	<b>0</b>	<b>0</b>	<b>0</b>	<b>1</b>



## Medicina Interna 110 - A

### Principales causas de Defunción por grupo de Edad y Sexo enero - junio 2021

Causa	60 - 64		65 o +		Total, Femenino	Total, Masculino	Total, general
	f	m	f	m			
Otras enfermedades cerebrovasculares especificadas	0	0	0	2	1	2	3
Tumor maligno del endocérvix	0	0	0	0	1	0	1
Leucemia linfoblástica aguda [/]	0	0	0	0	1	0	1
Carcinoma in situ del estomago	0	0	0	1	0	1	1
Síndrome hemolítico-uremico	0	0	0	0	0	1	1
Enfermedad cardiaca hipertensiva con insuficiencia cardiaca (congestiva)	0	0	0	0	1	0	1
Infarto agudo del miocardio, sin otra especificación	0	0	1	0	1	0	1
Otros infartos cerebrales	0	0	0	0	1	0	1
Varices esofágicas con hemorragia	0	0	1	0	1	0	1
Enfermedad pulmonar obstructiva crónica con infección aguda de las vías respiratorias inferiores	0	0	1	0	1	0	1
Derrame pleural no clasificado en otra parte	0	0	0	0	1	0	1
Insuficiencia respiratoria aguda	0	0	0	0	1	0	1
<b>TOTAL</b>	<b>0</b>	<b>0</b>	<b>0</b>	<b>0</b>	<b>0</b>	<b>1</b>	<b>1</b>



## Medicina Interna 110 - A

### Principales Cirugías y Procedimientos enero - junio 2021

Código	Causa	Femenino	Masculino	Total
38.99	Otra punción de vena	99	25	124
00.F9	Curación de herida	37	40	77
99.21	Inyección de antibiótico	44	3	47
93.96	Otro enriquecimiento por oxígeno	33	0	33
93.11	Ejercicio asistido	27	0	27
87.49	Otras radiografías torácicas	21	5	26
89.65	Medición de gases en la sangre arterial sistémica	22	4	26
90.52	Examen microscópico de sangre cultivo	20	3	23
99.18	Inyección o infusión de electrolitos	15	5	20
99.17	Inyección de insulina	18	1	19
93.94	Medicación respiratoria administrada mediante nebulizador	17	0	17
91.32	Examen microscópico de muestra de vejiga, uretra, próstata, vesícula seminal, tejido perivesical y de orina y de semen cultivo	11	3	14
34.91	Toracocentesis	10	3	13
99.04	Transfusión de concentrado de hematíes	11	2	13
89.52	Electrocardiograma	7	3	10
90.45	Examen microscópico de muestra de tráquea, bronquio, pleura, pulmón y de otra muestra torácica y de esputos toxicología	7	3	10
91.39	Examen microscópico de muestra de vejiga, uretra, próstata, vesícula seminal, tejido perivesical y de orina y de semen otro examen microscópico	9	1	10
96.39	Otro enema transanal	7	2	9
54.98	Diálisis peritoneal	1	7	8
90.42	Examen microscópico de muestra de tráquea, bronquio, pleura, pulmón y de otra muestra torácica y de esputos cultivo	7	1	8
	Otros	134	41	175
<b>TOTAL</b>		<b>557</b>	<b>152</b>	<b>709</b>





## Medicina Interna 110 - A

### Principales Cirugías y Procedimientos por grupo de Edad y Sexo enero - junio 2021

Causa	15 - 19		20 - 24		25 - 44		45 - 59	
	f	m	f	m	f	m	f	m
Otra punción de vena	0	0	0	0	24	7	35	15
Curación de herida	0	0	0	0	5	15	6	25
Inyección de antibiótico	0	0	0	0	6	0	6	3
Otro enriquecimiento por oxígeno	0	0	0	0	1	0	8	0
Ejercicio asistido	0	0	0	0	0	0	0	0
Otras radiografías torácicas	0	0	0	0	5	1	10	4
Medición de gases en la sangre arterial sistémica	0	0	0	0	1	0	8	3
Examen microscópico de sangre cultivo	0	0	0	0	5	0	5	2
Inyección o infusión de electrolitos	0	0	0	0	1	1	4	3
Inyección de insulina	0	0	0	0	5	1	0	0
Medicación respiratoria administrada mediante nebulizador	0	0	0	0	0	0	3	0
Examen microscópico de muestra de vejiga, uretra, próstata, vesícula seminal, tejido perivesical y de orina y de semen cultivo	0	0	0	0	3	1	3	1
Toracocentesis	0	0	0	1	2	1	8	0
Transfusión de concentrado de hemáties	0	0	0	0	2	1	6	0
Electrocardiograma	0	0	0	0	2	0	2	1
Examen microscópico de muestra de tráquea, bronquio, pleura, pulmón y de otra muestra torácica y de esputos toxicología	0	0	0	0	1	3	2	0
Examen microscópico de muestra de vejiga, uretra, próstata, vesícula seminal, tejido perivesical y de orina y de semen otro examen microscópico	0	0	0	0	2	0	5	1
Otro enema transanal	0	0	0	0	0	0	2	0
Diálisis peritoneal	0	0	0	0	0	7	1	0
Examen microscópico de muestra de tráquea, bronquio, pleura, pulmón y de otra muestra torácica y de esputos cultivo	0	0	0	0	1	1	1	0
Otros	0	0	0	0	31	14	56	20
<b>TOTAL</b>	<b>0</b>	<b>0</b>	<b>0</b>	<b>1</b>	<b>97</b>	<b>53</b>	<b>171</b>	<b>78</b>



## Medicina Interna 110 - A

### Principales Cirugías y Procedimientos por grupo de Edad y Sexo enero - junio 2021

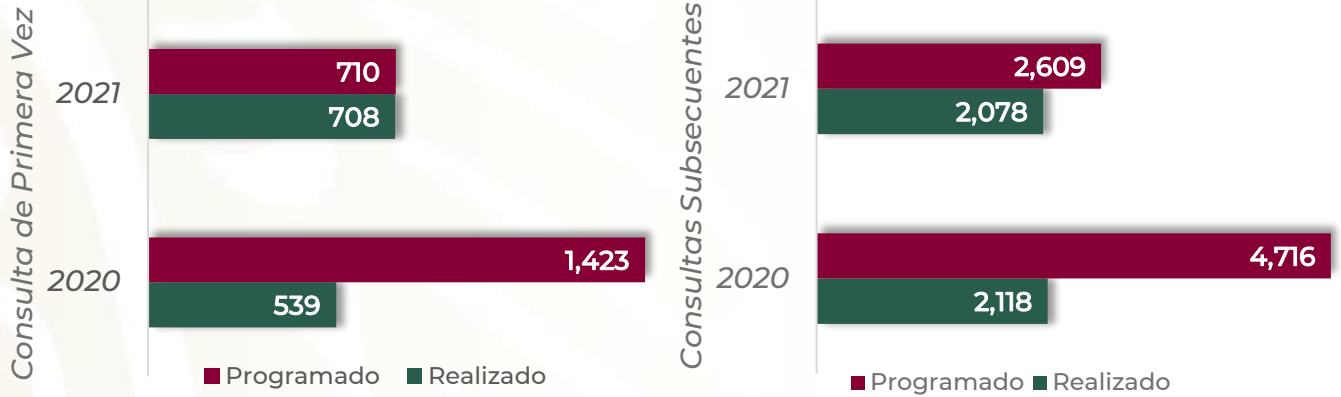
Causa	60 - 64		65 o +		Total, Femenino	Total, Masculino	Total, general
	f	m	f	m			
Otra punción de vena	16	0	24	3	99	25	124
Curación de herida	16	0	10	0	37	40	77
Inyección de antibiótico	17	0	15	0	44	3	47
Otro enriquecimiento por oxígeno	13	0	11	0	33	0	33
Ejercicio asistido	10	0	17	0	27	0	27
Otras radiografías torácicas	2	0	4	0	21	5	26
Medición de gases en la sangre arterial sistémica	1	0	12	1	22	4	26
Examen microscópico de sangre cultivo	3	0	7	1	20	3	23
Inyección o infusión de electrolitos	7	0	3	1	15	5	20
Inyección de insulina	11	0	2	0	18	1	19
Medicación respiratoria administrada mediante nebulizador	10	0	4	0	17	0	17
Examen microscópico de muestra de vejiga, uretra, próstata, vesícula seminal, tejido perivesical y de orina y de semen cultivo	1	0	4	1	11	3	14
Toracocentesis	0	0	0	1	10	3	13
Transfusión de concentrado de hemáties	2	0	1	1	11	2	13
Electrocardiograma	0	0	3	2	7	3	10
Examen microscópico de muestra de tráquea, bronquio, pleura, pulmón y de otra muestra torácica y de esputos toxicología	4	0	0	0	7	3	10
Examen microscópico de muestra de vejiga, uretra, próstata, vesícula seminal, tejido perivesical y de orina y de semen otro examen microscópico	0	0	2	0	9	1	10
Otro enema transanal	0	0	5	2	7	2	9
Diálisis peritoneal	0	0	0	0	1	7	8
Examen microscópico de muestra de tráquea, bronquio, pleura, pulmón y de otra muestra torácica y de esputos cultivo	1	0	4	0	7	1	8
Otros	8	0	39	7	134	41	175
<b>TOTAL</b>	<b>122</b>	<b>0</b>	<b>167</b>	<b>20</b>	<b>557</b>	<b>152</b>	<b>709</b>

## Medicina Interna 110 - A

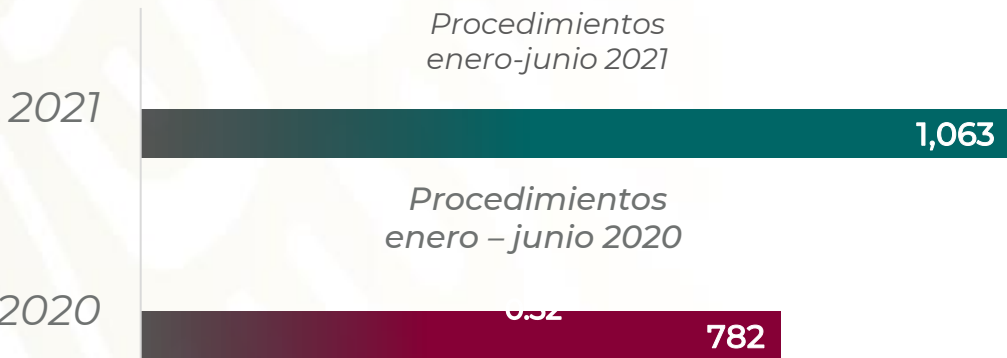
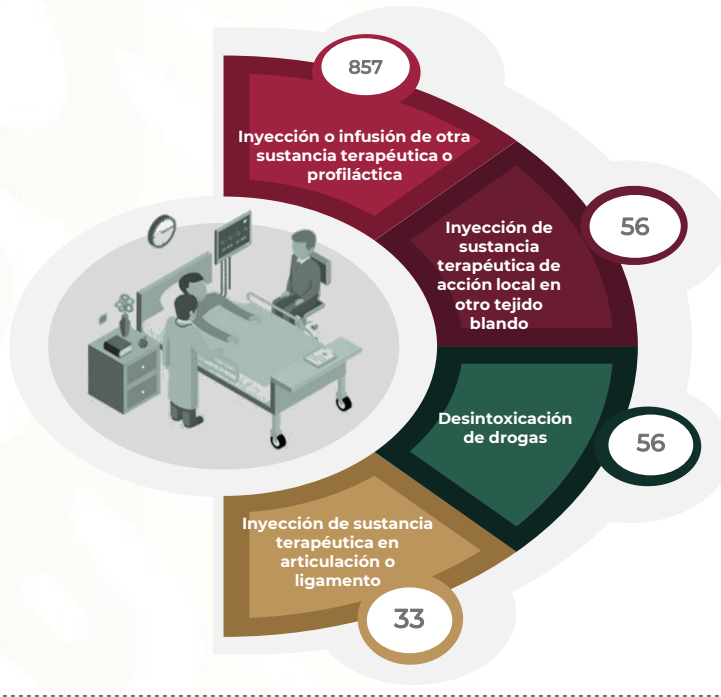
### Recursos Humanos enero - junio 2021

Categoría	Turno					Total
	Completo	Matutino	Vespertino	Nocturno	Sab, dom y fest	
<b>Rama médica</b>						
Medico especialista A	0	1	0	0	0	1
Medico especialista B	0	1	0	0	0	1
Medico especialista C	0	2	1	0	0	3
<b>Rama de enfermería</b>						
Jefe de enfermeras C	0	0	1	0	0	1
Enfermera Jefe de Servicios	0	1	0	0	0	1
Enfermera general titulada A	0	1	2	4	0	7
Enfermera general titulada B	0	0	0	1	0	1
Enfermera general titulada C	0	4	3	3	0	10
Enfermera especialista C	0	0	2	0	0	2
<b>Rama médica eventual</b>						
Medico especialista A	0	2	0	3	2	7
<b>Rama paramédica</b>						
Cocinero en Hospital	0	0	0	0	1	1
Inhaloterapeuta eventual	0	3	0	0	0	3
Afanadora	0	3	2	1	2	8
Camillero	0	2	0	2	0	4
<b>Rama afin administrativa</b>						
Apoyo administrativo en salud-A6	0	0	0	0	1	1
Apoyo administrativo en salud-A3	0	1	0	0	1	2
Apoyo administrativo en salud-A2	0	1	0	0	0	1
<b>TOTAL</b>	<b>0</b>	<b>22</b>	<b>11</b>	<b>14</b>	<b>7</b>	<b>54</b>

## CLÍNICA DEL DOLOR 203 - C



### Principales Procedimientos enero – junio 2021



## CLÍNICA DEL DOLOR 203 - C

### Comparativo de productividad enero - junio 2020/2021

Actividad	2020				2021			
	Programado	Realizado	% de Avance	Status	Programado	Realizado	% de Avance	Status
Consultas de primera vez	1,423	539	37.88	R	710	708	99.72	V
Consultas subsecuentes	4,716	2,118	44.91	R	2,609	2,078	79.65	R
Interconsultas		513				1,172		
<b>Total, de consultas</b>	<b>6,139</b>	<b>3,170</b>	<b>51.64</b>	<b>R</b>	<b>3,319</b>	<b>3,958</b>	<b>119.25</b>	<b>V</b>
Procedimientos		782				1,063		

Semaforización	Estatus
Cumplimiento del 97.00% o más de sus metas	V
Cumpliendo entre el 90.00% y el 96.99% de sus metas	A
Cumplimiento del 89.99% o menos de sus metas	R

 No Aplica

## CLÍNICA DEL DOLOR 203 - C

### Principales Consultas enero - junio 2021

Código	Causa	Femenino	Masculino	Total	%
R101	Dolor abdominal localizado en parte superior	131	104	235	5.94
Z760	Consulta para repetición de receta	153	73	226	5.71
M796	Dolor en miembro	120	79	199	5.03
Z515	Atención paliativa	118	81	199	5.03
M546	Dolor en la columna dorsal	116	55	171	4.32
R522	Otro dolor crónico	96	66	162	4.09
R102	Dolor pélvico y perineal	81	48	129	3.26
R520	Dolor agudo	76	48	124	3.13
C509	Tumor maligno de la mama, parte no especificada	99	2	101	2.55
G500	Neuralgia del trigémino	68	26	94	2.37
C910	Leucemia linfoblástica aguda [LLA]	54	32	86	2.17
R103	Dolor localizado en otras partes inferiores del abdomen	62	21	83	2.10
M255	Dolor en articulación	56	24	80	2.02
M545	Lumbago no especificado	62	12	74	1.87
Q793	Gastrosquisis	62	6	68	1.72
F113	Trastornos mentales y del comportamiento debidos al uso de opiáceos, estado de abstinencia	4	54	58	1.47
P962	Síntomas de abstinencia por el uso terapéutico de drogas en el recién nacido	25	28	53	1.34
C161	Tumor maligno del fundus gástrico	17	26	43	1.09
M511	Trastornos de disco lumbar y otros, con radiculopatía	33	7	40	1.01
R073	Otros dolores en el pecho	30	9	39	0.99
	Otros	997	697	1,694	42.80
<b>TOTAL</b>		<b>2,460</b>	<b>1,498</b>	<b>3,958</b>	<b>100.00</b>

## CLÍNICA DEL DOLOR 203 - C

### Principales Consultas por Grupo de edad y sexo enero - junio 2021

Causa	<1		1-4		5-14		15-19		20-24		25-44	
	f	m	f	m	f	m	f	m	f	m	f	m
Dolor abdominal localizado en parte superior	2	1	0	1	1	0	0	9	2	7	36	32
Consulta para repetición de receta	0	0	0	0	1	0	1	0	0	0	31	10
Dolor en miembro	0	0	0	1	1	1	3	5	0	2	31	15
Atención paliativa	1	0	0	3	0	1	4	1	0	3	20	7
Dolor en la columna dorsal	0	0	0	0	0	0	0	0	3	5	23	17
Otro dolor crónico	0	0	0	0	2	0	0	1	1	5	25	11
Dolor pélvico y perineal	0	2	0	0	1	0	0	0	1	2	20	8
Dolor agudo	30	9	1	1	7	5	4	6	1	1	15	6
Tumor maligno de la mama, parte no especificada	0	0	0	0	0	0	0	0	0	0	19	0
Neuralgia del trigémino	0	0	0	0	0	0	0	0	0	0	14	1
Leucemia linfoblástica aguda [LLA]	0	0	0	0	23	0	27	30	2	0	1	1
Dolor localizado en otras partes inferiores del abdomen	0	0	0	0	0	0	0	0	0	2	19	10
Dolor en articulación	0	0	0	2	7	0	3	0	2	1	7	6
Lumbago no especificado	0	0	0	0	0	0	0	0	1	0	9	1
Gastrosquisis	62	6	0	0	0	0	0	0	0	0	0	0
Trastornos mentales y del comportamiento debidos al uso de opiáceos, estado de abstinencia	2	38	0	16	2	0	0	0	0	0	0	0
Síntomas de abstinencia por el uso terapéutico de drogas en el recién nacido	25	28	0	0	0	0	0	0	0	0	0	0
Tumor maligno del fundus gástrico	0	0	0	0	0	0	0	1	0	0	7	0
Trastornos de disco lumbar y otros, con radiculopatía	0	0	0	0	0	0	0	0	0	0	1	4
Otros dolores en el pecho	0	0	0	0	2	0	0	0	1	1	3	1
Otros	118	110	1	41	55	18	34	72	7	17	206	69
<b>TOTAL</b>	<b>240</b>	<b>194</b>	<b>2</b>	<b>65</b>	<b>102</b>	<b>25</b>	<b>76</b>	<b>125</b>	<b>21</b>	<b>46</b>	<b>487</b>	<b>199</b>



## CLÍNICA DEL DOLOR 203 - C

### Principales Consultas por Grupo de edad y sexo enero - junio 2021

Causa	45-59		60-64		65 o +		Total, Femenino	Total, Masculino	Total, general
	f	m	f	m	f	m			
Dolor abdominal localizado en parte superior	45	37	7	4	38	13	131	104	235
Consulta para repetición de receta	58	27	11	11	51	25	153	73	226
Dolor en miembro	44	19	12	14	29	22	120	79	199
Atención paliativa	51	31	7	5	35	30	118	81	199
Dolor en la columna dorsal	40	15	14	5	36	13	116	55	171
Otro dolor crónico	31	23	12	9	25	17	96	66	162
Dolor pélvico y perineal	31	19	11	5	17	12	81	48	129
Dolor agudo	9	8	5	2	4	10	76	48	124
Tumor maligno de la mama, parte no especificada	54	2	8	0	18	0	99	2	101
Neuralgia del trigémino	19	21	18	2	17	2	68	26	94
Leucemia linfoblástica aguda [LLA]	0	1	1	0	0	0	54	32	86
Dolor localizado en otras partes inferiores del abdomen	26	4	7	2	10	3	62	21	83
Dolor en articulación	19	5	4	3	14	7	56	24	80
Lumbago no especificado	12	6	9	1	31	4	62	12	74
Gastrosquisis	0	0	0	0	0	0	62	6	68
Trastornos mentales y del comportamiento debidos al uso de opiáceos, estado de abstinencia	0	0	0	0	0	0	4	54	58
Síntomas de abstinencia por el uso terapéutico de drogas en el recién nacido	0	0	0	0	0	0	25	28	53
Tumor maligno del fundus gástrico	4	25	2	0	4	0	17	26	43
Trastornos de disco lumbar y otros, con radiculopatía	15	2	3	0	14	1	33	7	40
Otros dolores en el pecho	18	2	2	3	4	2	30	9	39
Otros	261	155	107	42	208	173	997	697	1,694
<b>TOTAL</b>	<b>737</b>	<b>402</b>	<b>240</b>	<b>108</b>	<b>555</b>	<b>334</b>	<b>2,460</b>	<b>1,498</b>	<b>3,958</b>



## CLÍNICA DEL DOLOR 203 - C

### Principales Cirugías y Procedimientos enero - junio 2021

Código	Causa	Femenino	Masculino	Total
99.29	Inyección o infusión de otra sustancia terapéutica o profiláctica	443	414	857
83.98	Inyección de sustancia terapéutica de acción local en otro tejido blando	39	17	56
94.65	Desintoxicación de drogas	26	30	56
81.92	Inyección de sustancia terapéutica en articulación o ligamento	27	6	33
04.81	Inyección de anestesia dentro de nervio craneal o periférico con fines analgésicos	7	3	10
99.77	Aplicación o administración de sustancia antiadherencia	0	10	10
03.91	Inyección de anestésico en el conducto espinal para analgesia	6	3	9
04.80	Inyección de nervio craneal o periférico, no especificado de otra manera	7	1	8
03.31	Punción espinal	1	5	6
99.25	Inyección o infusión de sustancia quimioterapéutica contra cáncer	1	5	6
03.92	Inyección de otro agente en canal espinal	4	0	4
03.90	Inserción de catéter en conducto espinal para infusión de sustancias terapéuticas o paliativas	1	1	2
93.35	Otra terapia térmica	2	0	2
042X	Destrucción de nervios craneales y periféricos	0	2	2
05.39	Otra inyección en nervio o ganglio simpático	1	0	1
93.98	Otro control de presión y composición atmosférica	0	1	1
<b>TOTAL</b>		<b>565</b>	<b>498</b>	<b>1,063</b>

## CLÍNICA DEL DOLOR 203 - C

### Principales Cirugías y Procedimientos por Grupo de edad y sexo enero - junio 2021

Causa	<1		1-4		5-14		15-19		20-24		25-44	
	f	m	f	m	f	m	f	m	f	m	f	m
Inyección o infusión de otra sustancia terapéutica o profiláctica	189	141	2	28	56	14	25	75	0	11	48	49
Inyección de sustancia terapéutica de acción local en otro tejido blando	0	0	0	0	0	0	0	0	0	0	14	6
Desintoxicación de drogas	24	28	0	2	2	0	0	0	0	0	0	0
Inyección de sustancia terapéutica en articulación o ligamento	0	0	0	0	0	0	0	0	0	0	4	2
Inyección de anestesia dentro de nervio craneal o periférico con fines analgésicos	0	0	0	0	0	0	0	0	0	0	7	0
Aplicación o administración de sustancia antiadherencia	0	0	0	0	0	0	0	10	0	0	0	0
Inyección de anestésico en el conducto espinal para analgesia	0	0	0	0	0	0	0	0	0	0	1	1
Inyección de nervio craneal o periférico, no especificado de otra manera	0	0	0	0	0	0	0	0	0	0	1	0
Punción espinal	0	0	0	0	0	0	0	0	0	0	1	5
Inyección o infusión de sustancia quimioterapéutica contra cáncer	0	0	0	0	0	0	0	0	0	0	1	5
Inyección de otro agente en canal espinal	0	0	0	0	0	0	0	0	0	0	1	0
Inserción de catéter en conducto espinal para infusión de sustancias terapéuticas o paliativas	0	0	0	0	0	0	0	0	0	0	0	0
Otra terapia térmica	0	0	0	0	0	0	0	0	0	0	0	0
Destrucción de nervios craneales y periféricos	0	0	0	0	0	0	0	0	0	0	0	0
Otra inyección en nervio o ganglio simpático	0	0	0	0	0	0	0	0	0	0	0	0
Otro control de presión y composición atmosférica	0	0	0	0	0	0	0	0	0	0	0	0
<b>TOTAL</b>	<b>213</b>	<b>169</b>	<b>2</b>	<b>30</b>	<b>58</b>	<b>14</b>	<b>25</b>	<b>85</b>	<b>0</b>	<b>11</b>	<b>78</b>	<b>68</b>



## CLÍNICA DEL DOLOR 203 - C

### Principales Cirugías y Procedimientos por Grupo de edad y sexo enero - junio 2021

Causa	45 - 59		60 - 64		65 o +		Total Femenino	Total Masculino	Total general
	f	m	f	m	f	m			
Inyección o infusión de otra sustancia terapéutica o profiláctica	81	60	21	10	21	26	443	414	857
Inyección de sustancia terapéutica de acción local en otro tejido blando	10	8	11	1	4	2	39	17	56
Desintoxicación de drogas	0	0	0	0	0	0	26	30	56
Inyección de sustancia terapéutica en articulación o ligamento	3	3	11	1	9	0	27	6	33
Inyección de anestesia dentro de nervio craneal o periférico con fines analgésicos	0	2	0	1	0	0	7	3	10
Aplicación o administración de sustancia antiadherencia	0	0	0	0	0	0	0	10	10
Inyección de anestésico en el conducto espinal para analgesia	2	1	1	0	2	1	6	3	9
Inyección de nervio craneal o periférico, no especificado de otra manera	2	1	3	0	1	0	7	1	8
Punción espinal	0	0	0	0	0	0	1	5	6
Inyección o infusión de sustancia quimioterapéutica contra cáncer	0	0	0	0	0	0	1	5	6
Inyección de otro agente en canal espinal	2	0	0	0	1	0	4	0	4
Inserción de catéter en conducto espinal para infusión de sustancias terapéuticas o paliativas	1	1	0	0	0	0	1	1	2
Otra terapia térmica	1	0	1	0	0	0	2	0	2
Destrucción de nervios craneales y periféricos	0	2	0	0	0	0	0	2	2
Otra inyección en nervio o ganglio simpático	0	0	0	0	1	0	1	0	1
Otro control de presión y composición atmosférica	0	1	0	0	0	0	0	1	1
<b>TOTAL</b>	<b>102</b>	<b>79</b>	<b>48</b>	<b>13</b>	<b>39</b>	<b>29</b>	<b>565</b>	<b>498</b>	<b>1,063</b>

## CLÍNICA DEL DOLOR 203 - C

### Actividades y Procedimientos relevantes enero – junio 2021

Consultas	Algología	Cuidados Paliativos	Total
Número de Médicos	8	1	9
1ª VEZ (Adultos)	474	235	709
1ª Vez. Pediatría	2	0	2
<b>Total, global de consultas 1ra. Vez</b>	<b>476</b>	<b>235</b>	<b>711</b>
Subsecuentes (Adultos)	984	1,046	2,030
Subsecuentes Pediatría	48	0	48
<b>Total, global de consultas subsecuentes:</b>	<b>1,032</b>	<b>1,046</b>	<b>2,078</b>

Interconsultas	Algología	Cuidados Paliativos	Total
Interconsultas 1ª Vez. (Adultos)	132	109	241
Interconsultas Pediátricas 1ª Vez.	23	0	23
<b>Total, global de interconsultas 1ra. Vez</b>	<b>155</b>	<b>109</b>	<b>264</b>
Interconsultas subsecuentes (Adultos)	529	201	730
Interconsultas Pediátricas Subs.	304	0	304
<b>Total, global de interconsultas subsecuentes</b>	<b>833</b>	<b>201</b>	<b>1,034</b>

Nutrición	Algología	Cuidados Paliativos	Total
Consulta de atención nutricional 1ª vez.	0	0	0
Consulta de Atención nutricional en pediatría 1ª vez.	0	0	0
<b>Total, global de atención nutricional 1ra. Vez</b>	<b>0</b>	<b>0</b>	<b>0</b>
Consulta de atención Nutricional (adultos) subsecuentes	0	0	0
Consulta de atención nutricional en Pediatría Subsecuentes	0	0	0
<b>Total, global de atención nutricional subsecuentes</b>	<b>0</b>	<b>0</b>	<b>0</b>



## CLÍNICA DEL DOLOR 203 - C

### Actividades y Procedimientos relevantes enero - junio 2021

Consultas	Algología	Cuidados Paliativos	Total
Neuroablación por radiofrecuencia en ganglio de Gasser	2	0	2
Neuroablación por radiofrecuencia de ramas trigeminales	2	0	2
Neuroablación por radiofrecuencia facetaria	0	0	0
Inserción de bomba de infusión totalmente implantarle	0	0	0
Bloqueo de otros pares craneales bajo control radiológico	2	0	2
Bloqueo epidural	9	1	10
Bloqueo epidural con esteroides	3	0	3
Bloqueo esplácnico celiaco con C/R	1	0	1
Bloqueo simpático lumbar con C/R	1	0	1
Bloqueo de nervio simpático sin control radiológico	2	0	2
Bloqueo de nervio craneal sin control radiológico	8	0	8
Bloqueo de nervio periféricos sin control radiológico	10	0	10
Infiltración intraarticular	27	0	27
Radiofrecuencia de rodilla	0	0	0
Infiltración en bolsa sinovial multifocal	0	0	0



## CLÍNICA DEL DOLOR 203 - C

### Actividades y Procedimientos relevantes enero - junio 2021

Consultas	Algología	Cuidados Paliativos	Total
Infiltración en tendón multifocal	0	0	0
Bombas de infusión	1	0	1
Administración de morfina	0	0	0
Administración de medicamentos intramuscular	15	0	15
Administración de medicamentos SC	24	17	41
Infusiones endovenosas	90	237	327
Infusiones endovenosas en pediatría	531		531
Limpieza y/o retiro de catéter	0	1	1
Aplicaciones térmicas	2	0	2
Quimioterapias	0	6	6
Recolección o extracción de líquido cefalorraquídeo	0	5	5
Parches de morfina para pediatría	10	0	10
Rescate de morfina en pediatría	56	0	56
Otros procedimientos	0	0	0
<b>TOTAL</b>	<b>796</b>	<b>267</b>	<b>1,063</b>





## CLÍNICA DEL DOLOR 203 - C

### Actividades relevantes en Pacientes de Cuidados Paliativos enero – junio 2021

Consultas	Total
Atención telefónica de pacientes	236
Sesiones de terapias tanatológicas (adultos)	0
Nº personas de Terapias Tanatológicas (Adultos)	0
Sesiones de psicoterapia grupal (pediatría)	0
Nº Personas de psicoterapia grupal (pediatría)	0
Cuidadores primarios capacitados	0
Visitas domiciliarias (adultos)	0
Visitas domiciliarias (pediátricas)	0
<b>TOTAL</b>	<b>236</b>

### Resumen de Médicos elaborados enero – junio 2021

Consultas	Total
Algología adultos	1
Cuidados paliativos	1
Pediatría paliativos	2
Pediatría algología	0
<b>TOTAL</b>	<b>4</b>

## CLÍNICA DEL DOLOR 203 - C

### Recursos Humanos enero - junio 2021

Categoría	Turno					Total
	Completo	Matutino	Vespertino	Nocturno	Sab, dom y fest	
<b>Rama médica</b>						
Jefe de Servicios	1	0	0	0	0	1
Medico Especialista "A"	0	2	1	0	0	3
Medico Especialista B	0	0	1	0	0	1
Medico Especialista C	0	4	0	0	0	4
<b>Rama de enfermería</b>						
Enfermera Jefe de Servicios	0	1	0	0	0	1
Enfermera General Titulada A	0	1	0	0	0	1
Enfermera General Titulada B	0	3	0	0	0	3
Enfermera General Titulada C	0	1	1	0	0	2
Enfermera Especialista C	0	1	0	0	0	1
<b>Rama médica eventual</b>						
Técnico en Estadística en Área Médica	0	1	0	0	0	1
<b>Rama paramédica</b>						
Técnico en Estadística en Área Médica	0	1	0	0	0	1
Afanadora	0	2	0	0	0	2
Camillero	0	1	0	0	0	1
<b>Rama administrativa</b>						
Apoyo Administrativo en Salud A7	0	2	1	0	0	3
Apoyo Administrativo en Salud A3	0	1	0	0	0	1
Apoyo Administrativo en Salud A2	0	2	1	0	0	3
<b>Total</b>	<b>1</b>	<b>23</b>	<b>5</b>	<b>0</b>	<b>0</b>	<b>29</b>

## VIGILANCIA EPIDEMIOLÓGICA 204-B

### Casos detectados enero - junio 2021

Total, de Casos de Infección Nosocomial	
No. de casos	1,531
Tasa por 1000 días estancia	19.90
Total, de días estancia	76,943

### Número de sitio de Infección por Paciente enero - junio 2021

Número de Infecciones totales	Total
Con una infección	719
Con dos infecciones	211
Con tres infecciones	76
Con cuatro infecciones	28
Con cinco infecciones y más	31
<b>Total, de pacientes con infección nosocomial</b>	<b>1,065</b>
Tasa por 100 egresos	10.55
Total, de Egresos	10,095

## VIGILANCIA EPIDEMIOLÓGICA 204-B

### Casos de Infección Nosocomial por Grupo de Edad y Sexo enero - junio 2021

Grupo de edad	Sexo		Total	
	F	M	Número	%
Menos de un mes	24	9	33	2
1 a 11 mese	23	8	31	2
1 - 4 años	11	21	32	2
5 - 15 años	31	20	51	3
16 - 24 años	58	80	138	9
25 - 44 años	197	248	445	29
45 - 64 años	206	286	492	32
65 + años	161	148	309	20
<b>TOTAL</b>	<b>711</b>	<b>820</b>	<b>1,531</b>	<b>100.0</b>


**VIGILANCIA EPIDEMIOLÓGICA 204-B**
**Casos de Infección Nosocomial por Sitio de Infección  
 enero – junio 2021**

Sitio de Infección	Casos	%
Absceso epidural y subdural	0	0
Bacteriemia asociada a catéter venoso central	52	3.4
Bacteriemia no demostrada en adultos	33	2.2
Bacteriemia no demostrada en niños	27	1.8
Bacteriemia primaria	292	19.1
Bacteriemia secundaria	34	2.2
Celulitis	0	0.0
Colangitis	4	0.3
Conjuntivitis	8	0.5
Diarrea o gastroenteritis	50	3.3
Empiema	11	0.7
Endocarditis	1	0.1
Endofalmitis	0	0.0
Exantema viral (otros)	1	0.1
Flebitis	2	0.1
Herpes	0	0
Infección de herida quirúrgica profunda	39	2.5
Infección de herida quirúrgica superficial	31	2.0
Infección de órganos y espacios	46	3.0
Infección de vías aéreas bajas (bronquitis)	1	0.1


**VIGILANCIA EPIDEMIOLÓGICA 204-B**
**Casos de Infección Nosocomial por Sitio de Infección  
 enero – junio 2021**

Sitio de Infección	Casos	%
Infección de vías aéreas superiores	4	0.3
Infección de vías urinarias	428	28.0
Infección en sitio de venopunción	0	0.0
Infección pleural	2	0.1
Infección relacionada a catéter de diálisis	9	0.6
Mediastinitis	1	0.1
Meningitis	0	0.0
Neumonía	62	4.0
Neumonía asociada a ventilador	325	21.2
Neuro infección	10	0.7
Otitis	1	0.1
Otros	3	0.2
Pericarditis	0	0.0
Peritonitis (no asociada a catéter de diálisis)	13	0.8
Sinusitis	0	0
Sitio de inserción del catéter	14	0.9
Tejidos blandos y piel	27	1.8
Ventriculitis	0	0.0
	<b>1,531</b>	<b>100.0</b>

## VIGILANCIA EPIDEMIOLÓGICA 204-B

### Microorganismos Aislados enero - junio 2021

Microorganismos aislados	Número	%	Microorganismos aislados	Número	%
Acinetobacter Baumannii	218	14.2	Klebsiella Oxytoca	10	0.7
Acinetobacter Spp	3	0.2	Klebsiella Pneumoniae	72	4.7
Cándida Albicans	98	6.4	Klebsiella Spp	4	0.3
Cándida Pseudotropicalis	1	0.1	Morganella Morganii	7	0.5
Cándida Spp	11	0.7	Proteus Mirabilis	6	0.4
Cándida Tropicalis	18	1.2	Proteus SPP	0	0.0
Citrobacter Spp	3	0.2	Proteus Vulgaris	2	0.1
Citrobacter Freundii	2	0.1	Providencia Rettgerii	0	0.0
Clostridium Difficile	1	0.1	Pseudomonas Aeruginosa	73	4.8
Clostridium Spp	0	0.0	Pseudomonas SPP	1	0.1
Corinebacterium Spp	0	0.0	Rotavirus	0	0.0
Enterobacter Aerogenes	1	0.1	Serratia Marcescens	29	1.9
Enterobacter Cloacae	23	1.5	Stenotrofomonas Maltophila	6	0.4
Enterobacter SPP	4	0.3	Salmonella SPP	2	0.1
Enterococo Faecalis	70	4.6	Streptococo Viridans	0	0.0
Enterococo Faecium	55	3.6	Serratia spp	1	0.1
Escherichia Coli	23	15.2	Torulopsis Glabrata	11	0.7
Estafilococo Aureus	78	5.1	Otros germenés	86	5.6
Estafilococo epidermidis	96	6.3	No se aislo	61	4.0
Epstein bar	0	0.0	No se cultivo	151	9.9
Flavobacterium	0	0.0	Z - invalido	95	6.2
Estreptococo Viridans	0	0.0	Salmonella spp	0	0.0
<b>TOTAL</b>				<b>1,531</b>	<b>100.0</b>



## VIGILANCIA EPIDEMIOLÓGICA 204-B

**Infecciones Asociadas con la Atención a la Salud**  
**Tasa= Número de I.A.A.S/Egreso x 100 enero – junio 2021**

Servicio	Número de infecciones	Egresos	Tasa
Otorrinolaringología	20	289	6.9
Oftalmología	6	27	22.2
Medicina interna 103B	14	72	19.4
Cirugía plástica	9	68	13.2
Urología	24	58.1	4.1
Nefrología	23	666	3.5
Ortopedia	11	371	3.0
Gastroenterología	1	326	0.3
Cirugía general – torre quirúrgica 310	160	903	17.7
Medicina interna 108	58	258	22.5
Dermatología	0	8	0.0
Medicina interna 110	48	109	44.0
Geriatría	2	110	1.8
Oncología	6	1,510	0.4
Hematología	61	602	10.1
Ginecología y obstetricia	10	1,162	0.9
Terapia medica intensiva	177	217	81.6
Terapia de oncología	26	95	27.4

## VIGILANCIA EPIDEMIOLÓGICA 204-B

**Infecciones Asociadas con la Atención a la Salud**  
 Tasa= Número de I.A.A.S/Egreso x 100 enero - junio 2021

Servicio	Número de infecciones	Egresos	Tasa
Terapia de Ginecología y obstetricia	7	107	6.5
Terapia de cardiología (UCIC)	25	299	8.4
Terapia de neurología	54	142	38.0
Terapia de infectología	35	101	34.7
Terapia de neumología	318	480	66.3
Terapia intensiva pediátrica (UTIP)	22	86	25.6
Coloproctología	11	492	2.2
Cardiología	1	188	0.5
Trasplantes	1	43	2.3
Cirugía vascular y Angiología	5	102	4.9
Urgencias	80	0	0.0
Neurología y neurocirugía	79	221	35.7
Reumatología	11	93	11.8
Endocrinología	6	83	7.2
Infectología	19	191	9.9
Neumología	87	827	10.5
UCIN	35	34	102.9
Pediatría	79	793	10.0
<b>TOTAL</b>	<b>1,531</b>	<b>11,656</b>	<b>13.13</b>

## VIGILANCIA EPIDEMIOLÓGICA 204-B

### Certificados de Defunción y Autopsias revisados enero – junio 2021

Certificados y Autopsias	Total
Certificados de Defunción	1,434
Autopsias provisionales	0
Autopsias finales	28
Numero de expedientes revisados	0

### Vigilancia de exposición a VIH Y Hepatitis B y C enero – junio 2021

Autopsias	Total
Casos en seguimiento ** de 2020	33
Casos nuevos, enero – junio 2021	53
<b>TOTAL</b>	<b>86</b>

\*\*El seguimiento epidemiológico se realiza durante 12 meses

Fuente: Departamento de Vigilancia Epidemiológica

## VIGILANCIA EPIDEMIOLÓGICA 204-B

### Notificación de probables Eventos Adversos a la Unidad de Calidad enero – junio 2021

Notificaciones	Total
Infecciones nosocomiales notificadas como evento adverso*	0
Casos Notificados como Probables	0
Número de Casos Estudiados	0

### Actividades de Capacitación enero – junio 2021

Actividades	Total
Número de platicas dadas en el periodo	69
Número de personas capacitadas	1,440
Número de personas capacitadas en la feria de higiene de manos	0

\*Se refiere a exposición por accidente con punzo cortantes o salpicaduras de material infeccioso

Fuente: Departamento de Vigilancia Epidemiológica

## VIGILANCIA EPIDEMIOLÓGICA 204-B

### Casos Nuevos, descartados y en Seguimiento notificados a la SSA enero - junio 2021

Diagnósticos	Total
Borreliosis	0
Catarata congénita	0
Cisticercosis	0
Brucelosis	1
*Cólera	0
Criptococosis cerebral	0
Defectos de tubo neural	7
Dengue	0
Encefalitis viral	0
Enfermedad de Chagas	0
Enfermedad febril exantemática	0
Enterocolitis necrotizante	0
Hepatitis A	0
Hepatitis B	0
Hepatitis C	2
*Influenza	0
Leptospirosis	1
*Meningitis	0
Meningococcemia	1
Mordedura de perro	12
*Muerte materna	8
Neuro infección	0
*Paludismo	0
*Parálisis flácida aguda	0

Diagnósticos	Total
Sarampión	0
Sida	0
Sífilis	6
Síndrome Coqueluchoide	0
Síndrome de Guillain barre	0
Rubeola congénita	0
Rickettsiosis	0
T.B. Ganglionar	0
T.B. Genitourinaria	4
T.B. Meníngea	2
T.B. Miliar	0
T.B. Mixta	0
T.B. Otras formas	16
T.B. Piel y Tejido Subcutáneo	0
T.B. Pleural	0
T.B. Pulmonar	38
T.B. Renal	0
VIH Positivo	29
Virus Chikungunya	0
Virus ZIKA	0
Displasias	0
ESAVI	2
Otros COVID - 19	4,615
*Parálisis flácida aguda	0

## VIGILANCIA EPIDEMIOLÓGICA 204-B

### Recursos Humanos enero - junio 2021

Categoría	Turno					Total
	Completo	Matutino	Vespertino	Nocturno	Sab, dom y fest	
<b>Rama médica</b>						
Jefe de Servicios	2	0	0	0	0	2
Medico General "A"	0	1	0	0	1	2
Medico General "B"	0	1	0	0	0	1
Medico Especialista C	0	2	2	0	0	4
<b>Rama de enfermería</b>						
Jefe de Enfermeras C	0	0	1	0	0	1
Enfermera Jefe de Servicios	0	1	1	0	0	2
Enfermera Especialista A	0	1	0	0	0	1
Enfermera General Titulada C	0	4	1	0	0	5
Enfermera Especialista C	0	4	1	0	0	5
<b>Rama paramédica eventual</b>						
Afanadora	0	2	0	0	0	2
<b>Rama médica eventual</b>						
Médico Especialista A	0	1	1	0	1	3
Médico General A	0	3	3	0	0	6
<b>Rama administrativa</b>						
Apoyo Administrativo en Salud A6	0	2	0	0	0	2
Apoyo Administrativo en Salud A5	0	0	0	0	1	1
Apoyo Administrativo en Salud A4	0	1	0	0	0	1
<b>TOTAL</b>	<b>2</b>	<b>23</b>	<b>10</b>	<b>0</b>	<b>3</b>	<b>38</b>

## DEPARTAMENTO DE NUTRICIÓN 204 - G

## Comparativo de productividad enero - junio 2020-2021

Actividad	2020				2021			
	Programado	Realizado	% de Avance	Status	Programado	Realizado	% de Avance	Status
Consultas de primera vez	3,840	977	25.44	R	2,455	790	32.18	R
Consultas subsecuentes	7,807	1,436	18.39	R	4,400	876	19.91	R
Interconsultas		2,643				8,086		
<b>Total, de consultas</b>	<b>11,647</b>	<b>5,056</b>	<b>43.41</b>	<b>R</b>	<b>6,855</b>	<b>9,752</b>	<b>142.28</b>	<b>V</b>

Semaforización	Estatus
Cumplimiento del 97.00% o más de sus metas	V
Cumpliendo entre el 90.00% y el 96.99% de sus metas	A
Cumplimiento del 89.99% o menos de sus metas	R

 No Aplica



## DEPARTAMENTO DE NUTRICIÓN 204 - G

### Principales motivos de Consulta enero - junio 2021

Código	Causa	Femenino	Masculino	Total	%
E631	Desequilibrio de los constituyentes en la dieta	1,736	1,759	3,495	35.84
E43X	Desnutrición proteicoenergética severa, no especificada	664	1,070	1,734	17.78
E441	Desnutrición proteicoenergética leve	623	867	1,490	15.28
E440	Desnutrición proteicoenergética moderada	458	556	1,014	10.40
E660	Obesidad debida a exceso de calorías	472	217	689	7.07
Z724	Problemas relacionados con la dieta y hábitos alimentarios inapropiados	357	324	681	6.98
E617	Deficiencia de múltiples elementos nutricionales	158	159	317	3.25
R633	Dificultades y mala administración de la alimentación	12	25	37	0.38
E46X	Desnutrición proteicoenergética, no especificada	11	24	35	0.36
E119	Diabetes mellitus tipo 2, sin mención de complicación	27	6	33	0.34
R634	Perdida anormal de peso	11	15	26	0.27
E640	Secuelas de la desnutrición proteicoenergética	13	6	19	0.19
E109	Diabetes mellitus tipo 1, sin mención de complicación	9	5	14	0.14
N185	Enfermedad renal crónica, etapa 5	6	5	11	0.11
Z431	Atención de gastrostomía	4	5	9	0.09
E782	Hiperlipidemia mixta	7	1	8	0.08
N183	Enfermedad renal crónica, etapa 3	2	6	8	0.08
E118	Diabetes mellitus tipo 2, con complicaciones no especificadas	7	0	7	0.07
E117	Diabetes mellitus tipo 2, con complicaciones múltiples	3	3	6	0.06
E88902	Resistencia a la insulina	6	0	6	0.06
	Otros	77	36	113	1.16
<b>TOTAL</b>		<b>4,663</b>	<b>5,089</b>	<b>9,752</b>	<b>100.00</b>

## DEPARTAMENTO DE NUTRICIÓN 204 - G

### Principales motivos de Consulta por grupo de Edad y Sexo enero - junio 2021

Causa	<1		1-4		5-14		15-19		20-24		25-44	
	f	m	f	m	f	m	f	m	f	m	f	m
Desequilibrio de los constituyentes en la dieta	140	103	85	60	88	133	33	65	381	329	392	501
Desnutrición proteicoenergética severa, no especificada	10	8	1	2	4	36	83	51	124	370	216	372
Desnutrición proteicoenergética leve	17	38	4	4	11	66	21	73	139	152	156	258
Desnutrición proteicoenergética moderada	50	67	11	4	24	8	14	17	114	89	73	107
Obesidad debida a exceso de calorías	0	0	0	1	15	16	15	7	154	47	174	95
Problemas relacionados con la dieta y hábitos alimentarios inapropiados	0	0	0	0	8	4	36	21	106	93	112	114
Deficiencia de múltiples elementos nutricionales	22	16	11	16	1	23	1	3	6	21	34	31
Dificultades y mala administración de la alimentación	0	0	0	0	1	0	0	0	1	8	5	9
Desnutrición proteicoenergética, no especificada	0	0	0	0	0	1	0	0	3	7	7	11
Diabetes mellitus tipo 2, sin mención de complicación	0	0	0	0	0	0	0	0	2	2	18	1
Perdida anormal de peso	0	0	0	0	0	0	0	1	4	9	4	5
Secuelas de la desnutrición proteicoenergética	0	0	0	0	0	0	1	1	7	1	2	3
Diabetes mellitus tipo 1, sin mención de complicación	0	0	0	0	0	0	1	0	3	0	5	5
Enfermedad renal crónica, etapa 5	0	0	0	0	0	0	0	0	0	1	1	1
Atención de gastrostomía	0	0	0	0	0	0	0	1	0	3	2	1
Hiperlipidemia mixta	0	0	0	0	0	0	0	0	1	0	4	1
Enfermedad renal crónica, etapa 3	0	0	0	0	0	0	0	0	0	2	0	2
Diabetes mellitus tipo 2, con complicaciones no especificadas	0	0	0	0	0	0	0	0	1	0	3	0
Diabetes mellitus tipo 2, con complicaciones múltiples	0	0	0	0	0	0	0	0	0	0	2	2
Resistencia a la insulina	0	0	0	0	0	0	2	0	4	0	0	0
Otros	0	0	0	0	4	1	7	2	33	18	17	4
<b>TOTAL</b>	<b>239</b>	<b>232</b>	<b>112</b>	<b>87</b>	<b>156</b>	<b>288</b>	<b>214</b>	<b>242</b>	<b>1,083</b>	<b>1,152</b>	<b>1,227</b>	<b>1,523</b>

## DEPARTAMENTO DE NUTRICIÓN 204 - G

### Principales motivos de Consulta por grupo de Edad y Sexo enero - junio 2021

Causa	45 - 59		60 - 64		65 o +		Total, Femenino	Total, Masculino	Total, general
	f	m	f	m	f	m			
Desequilibrio de los constituyentes en la dieta	70	50	89	163	458	355	1,736	1,759	3,495
Desnutrición proteicoenergética severa, no especificada	4	0	85	69	137	162	664	1,070	1,734
Desnutrición proteicoenergética leve	14	0	70	85	191	191	623	867	1,490
Desnutrición proteicoenergética moderada	5	0	24	61	143	203	458	556	1,014
Obesidad debida a exceso de calorías	12	22	32	17	70	12	472	217	689
Problemas relacionados con la dieta y hábitos alimentarios inapropiados	0	1	27	33	68	58	357	324	681
Deficiencia de múltiples elementos nutricionales	45	15	8	14	30	20	158	159	317
Dificultades y mala administración de la alimentación	0	0	1	6	4	2	12	25	37
Desnutrición proteicoenergética, no especificada	0	0	0	2	1	3	11	24	35
Diabetes mellitus tipo 2, sin mención de complicación	0	0	3	1	4	2	27	6	33
Perdida anormal de peso	0	0	2	0	1	0	11	15	26
Secuelas de la desnutrición proteicoenergética	0	0	1	0	2	1	13	6	19
Diabetes mellitus tipo 1, sin mención de complicación	0	0	0	0	0	0	9	5	14
Enfermedad renal crónica, etapa 5	0	0	2	0	3	3	6	5	11
Atención de gastrostomía	0	0	0	0	2	0	4	5	9
Hiperlipidemia mixta	0	0	1	0	1	0	7	1	8
Enfermedad renal crónica, etapa 3	0	0	0	1	2	1	2	6	8
Diabetes mellitus tipo 2, con complicaciones no especificadas	0	0	1	0	2	0	7	0	7
Diabetes mellitus tipo 2, con complicaciones múltiples	0	0	0	1	1	0	3	3	6
Resistencia a la insulina	0	0	0	0	0	0	6	0	6
Otros	0	0	6	2	10	9	77	36	113
<b>TOTAL</b>	<b>150</b>	<b>88</b>	<b>352</b>	<b>455</b>	<b>1,130</b>	<b>1,022</b>	<b>4,663</b>	<b>5,089</b>	<b>9,752</b>

## DEPARTAMENTO DE NUTRICIÓN 204 - G

### Timizaje Nutricional enero - junio 2021

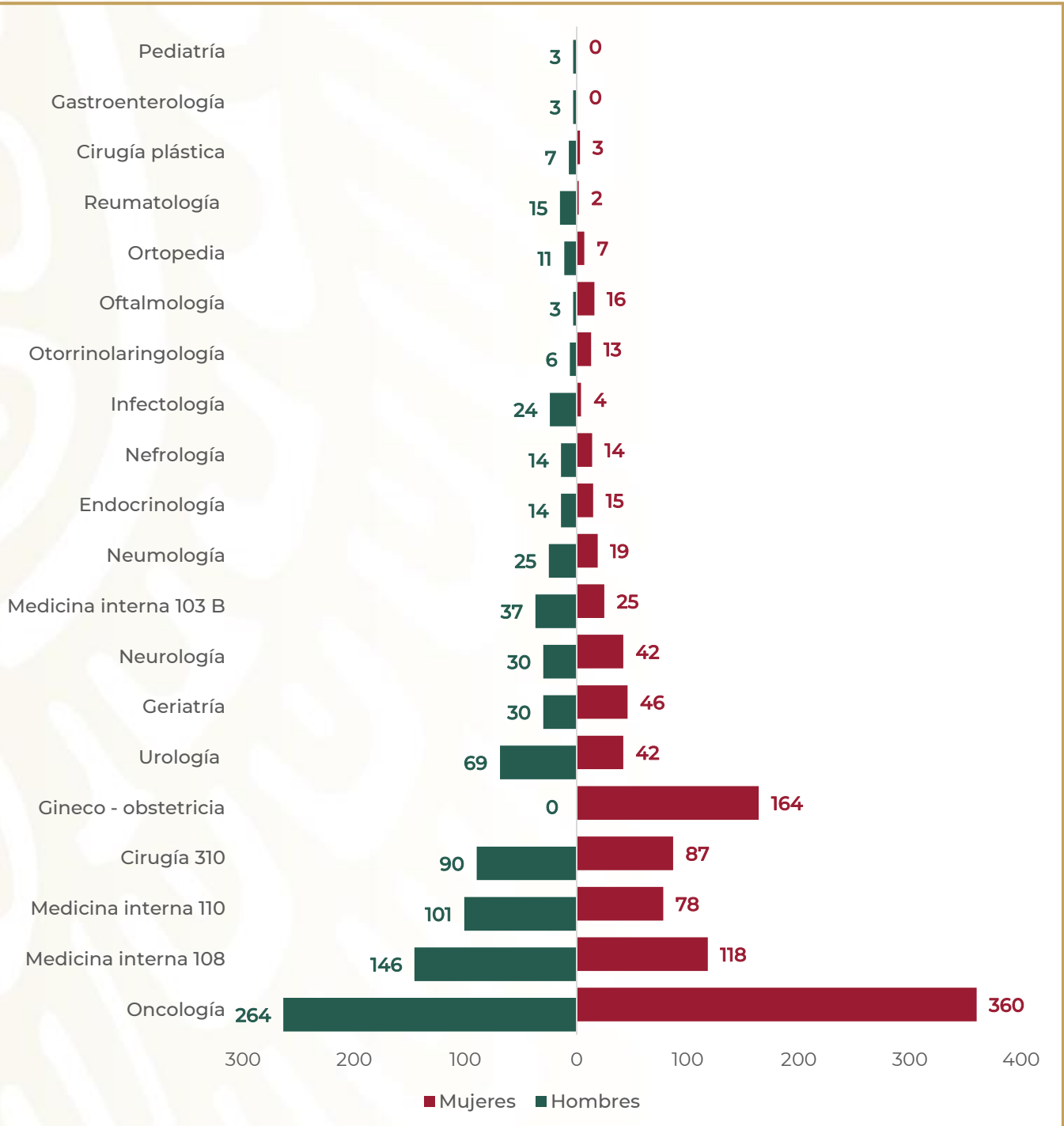
Servicio Solicitante	Sin riesgo	Con riesgo
Otorrinolaringología	0	85
Oftalmología	0	90
Medicina interna 103 B	36	105
Cirugía plástica	139	67
Urología	3	31
Nefrología	0	33
Ortopedia	0	45
Medicina interna 108	259	144
Dermatología	0	0
Medicina interna 110	166	126
Geriatría	66	97
Oncología	674	147
Gineco - obstetricia	0	37
Cardiología	5	14
Gastroenterología	3	12
Cirugía 310	109	317
Neurología	211	160
Reumatología	20	51
Endocrinología	9	0
Infectología	86	417
Neumología	35	3
Pediatría	0	0
<b>TOTAL</b>	<b>1,821</b>	<b>1,981</b>

**DEPARTAMENTO DE NUTRICIÓN 204 - G**
**Orientación Nutricional de Alta Especialidad  
 enero - junio 2021**

Servicio Solicitante	Hombres	Mujeres
Otorrinolaringología	6	13
Oftalmología	3	16
Medicina interna 103 B	37	25
Cirugía plástica	7	3
Urología	69	42
Nefrología	14	14
Ortopedia	11	7
Medicina interna 108	146	118
Dermatología	0	0
Medicina interna 110	101	78
Geriatría	30	46
Oncología	264	360
Gineco - obstetricia	0	164
Cardiología	0	0
Gastroenterología	3	0
Cirugía 310	90	87
Neurología	30	42
Reumatología	15	2
Endocrinología	14	15
Infectología	24	4
Neumología	25	19
Pediatría	3	0
<b>TOTAL</b>	<b>892</b>	<b>1,055</b>

## DEPARTAMENTO DE NUTRICIÓN 204 - G

### Orientación Nutricional de Alta Especialidad enero - junio 2021



## DEPARTAMENTO DE NUTRICIÓN 204 - G

### Orientación Nutricional enero - junio 2021

Servicio Solicitante	Ene	Feb	Mar	Abr	May	Jun	Total
Otorrinolaringología	1	0	6	8	7	8	30
Oftalmología	1	0	6	8	4	5	24
Medicina interna 103 B	0	0	17	12	11	20	60
Cirugía plástica	6	0	6	10	9	98	129
Urología	12	0	15	9	9	8	53
Nefrología	8	0	4	2	1	5	20
Ortopedia	1	0	2	1	1	4	9
Medicina interna 108	20	50	36	0	22	27	155
Dermatología	0	0	0	0	0	0	0
Medicina interna 110	17	0	21	27	25	23	113
Geriatría	3	0	0	24	16	27	70
Oncología	44	27	53	12	16	10	162
Gineco - obstetricia	15	0	3	2	17	14	51
Cardiología	0	0	0	9	0	0	9
Gastroenterología	0	11	0	0	0	5	16
Cirugía 310	200	0	58	84	101	53	496
Neurología	0	0	6	6	12	71	95
Reumatología	0	0	30	21	0	0	51
Endocrinología	0	0	2	4	7	4	17
Infectología	0	31	120	52	19	32	254
Neumología	0	0	26	16	33	3	78
Pediatría	0	17	0	0	0	42	59
<b>TOTAL</b>	<b>328</b>	<b>136</b>	<b>411</b>	<b>307</b>	<b>310</b>	<b>459</b>	<b>1,951</b>



## DEPARTAMENTO DE NUTRICIÓN 204 - G

### Recursos Humanos enero - junio 2021

Categoría	Turno					Total
	Completo	Matutino	Vespertino	Nocturno	Sab, dom y fest	
<b>Rama médica</b>						
Cirujano Dentista A	0	0	0	0	1	1
<b>Rama paramédica</b>						
Jefe de Dietista	0	0	1	0	0	1
Dietista	0	4	4	0	0	8
Cocinero jefe de Hospital	0	3	1	0	2	6
Cocinero en Hospital	0	22	6	3	16	47
Auxiliar de Cocina en Hospital	0	13	1	2	0	16
Nutricionista	0	7	1	0	3	11
Técnico en Nutrición	0	4	1	0	0	5
Afanadora	0	3	3	1	1	8
<b>Rama administrativa</b>						
Jefe de depto. en Área Medica A	1	0	0	0	0	1
Apoyo Administrativo en Salud A6	0	1	0	1	1	3
Apoyo Administrativo en Salud A5	0	1	0	0	0	1
Apoyo Administrativo en Salud A4	0	1	0	0	0	1
Apoyo Administrativo en Salud A3	0	2	0	1	0	3
Apoyo Administrativo en Salud A2	0	0	0	2	0	2
<b>TOTAL</b>	<b>1</b>	<b>60</b>	<b>18</b>	<b>10</b>	<b>25</b>	<b>114</b>

## LABORATORIO 205 - A

### Comparativo de Productividad enero - junio 2020 / 2021

Servicio	2020					
	Personas			Estudios		
	Programado	Realizado	% de Avance	Programado	Realizado	% de Avance
Central		90,986			772,381	
Urgencias, adultos		29,078			199,303	
Urgencias pediátricas		2,232			5,157	
Terapia intensiva (202)		14,394			107,138	
Alergia		187			187	
Cardiovascular		3,035			33,385	
Dermatología		429			911	
Genética		182			305	
Hematología		7,063			21,142	
Pediatría		12,024			34,078	
Banco de sangre		24,926			115,712	
<b>TOTAL</b>	<b>269,895</b>	<b>184,536</b>	<b>68.37</b>	<b>2,036,310</b>	<b>1,289,699</b>	<b>63.34</b>

Servicio	2021					
	Personas			Estudios		
	Programado	Realizado	% de Avance	Programado	Realizado	% de Avance
Central		112,922			1,044,845	
Urgencias, adultos		36,257			230,607	
Urgencias pediátricas		157			1,871	
Terapia médica intensiva (202)		11,271			75,547	
Alergia		164			164	
Cardiovascular		2,169			23,859	
Dermatología		391			1,104	
Genética		204			350	
Hematología		7,121			21,010	
Pediatría		26,365			54,932	
Banco de sangre		31,821			149,771	
<b>TOTAL</b>	<b>134,952</b>	<b>228,842</b>	<b>169.57</b>	<b>1,018,166</b>	<b>1,604,060</b>	<b>157.54</b>

**LABORATORIO 205 - A**
**Estudios Convencionales enero - junio 2021**

Estudios	Número de Estudios
Electrolitos	353,783
Química sanguínea	230,274
Pruebas de funcionamiento hepático	212,892
Pruebas de trombosis y hemostasia	106,622
Biometría hemática	99,207
Perfil de lípidos	82,393
Grupo sanguíneo y RH	72,886
Ácido úrico	44,871
Bacteriología	29,378
General de orina	6,724
Otros	39,619
<b>TOTAL</b>	<b>1,278,649</b>



## LABORATORIO 205 - A

### Estudios Especiales enero - junio 2021

Estudios	Número de Estudios
Pruebas especiales de inmunohematología	48,270
Pruebas inmunológicas	46,669
Gases en sangre	40,490
Deshidrogenasa láctica total	31,829
Gamma glutamil transpeptidasa	28,998
Hormonas	22,581
Marcadores tumorales	16,496
Amilasa en sangre	14,669
Lipasa en sangre	14,464
Frotis	5,141
Otros	55,804
<b>Total</b>	<b>325,411</b>


**LABORATORIO 205 - A**
**Auxiliares de Diagnostico enero - junio 2021**

Estudios	Número de Estudios
Electrolitos	238,010
Química sanguínea	173,324
Pruebas de funcionamiento hepático	165,779
Pruebas de trombosis y hemostasia	74,994
Perfil de lípidos	64,223
Biometría hemática	52,892
Ácido úrico	35,249
Pruebas inmunológicas	29,870
Bacteriología	27,589
Deshidrogenasa láctica total	24,383
Hormonas	22,581
Otros	135,951
<b>TOTAL</b>	<b>1,044,845</b>



## LABORATORIO 205 - A

### Estudios de Urgencias enero - junio 2021

Estudios	Número de Estudios
Electrolitos	60,926
Química sanguínea	36,036
Pruebas de funcionamiento hepático	32,241
Biometría hemática	20,028
Gases en sangre	18,995
Pruebas de trombosis y hemostasia	16,644
Perfil de lípidos	13,543
Ácido úrico	10,089
Deshidrogenasa Láctica (Total)	4,897
Gamma Glutamil Transpeptidasa	4,690
Otros	12,518
<b>TOTAL</b>	<b>230,607</b>


**LABORATORIO 205 - A**
**Estudios de Dermatología enero - junio 2021**

Estudios	Número de Estudios
Diagnostico directo (micología)	414
Cultivo micológico (Bence Jones)	389
Tipificación de cepas	299
Pruebas Especiales	2
<b>TOTAL</b>	<b>1,104</b>



**LABORATORIO 205 - A**
**Estudios de Terapia Intensiva enero - junio 2021**

Estudios	Número de Estudios
Electrolitos	24,207
Gases en sangre	16,112
Química sanguínea	9,247
Pruebas de funcionamiento hepático	7,065
Biometría hemática	4,777
Pruebas de trombosis y hemostasia	4,274
Perfil de lípidos	3,174
Deshidrogenasa láctica (total)	1,403
Ácido úrico	1,201
Gamma Glutamil Transpeptidasa	990
Otros	3,097
<b>TOTAL</b>	<b>75,547</b>

**LABORATORIO 205 - A**
**Estudios de Banco de Sangre enero - junio 2021**

Estudios	Número de Estudios
Grupo sanguíneo y RH	69,734
Pruebas especiales	45,192
Pruebas inmunológicas	16,799
Biometría hemática	9,034
Química sanguínea	9,012
<b>TOTAL</b>	<b>149,771</b>

**Estudios de Cardiología enero - junio 2021**

Estudios	Número de Estudios
Electrolitos	10,845
Química sanguínea	2,169
Gases en sangre	2,169
Biometría hemática	2,169
Lactato	2,169
Osmolaridad	2,169
Oximetrías	2,169
<b>TOTAL</b>	<b>23,859</b>


**LABORATORIO 205 - A**
**Estudios de Genética enero - junio 2021**

Estudios	Número de Estudios
Cultivos	192
Bandas	145
Extracción DNA	10
Otros	3
<b>TOTAL</b>	<b>350</b>

**Estudios de Hematología enero - junio 2021**

Estudios	Número de Estudios
Pruebas de trombosis y hemostasia	7,222
Biometría hemática	7,016
Frotis	3,379
Pruebas especiales de inmunohematología, trombosis y hemostasia	2,309
Citología medula ósea	843
Especiales de citomorfología	241
<b>TOTAL</b>	<b>21,010</b>


**LABORATORIO 205 - A**
**Estudios de Alergia enero - junio 2021**

Estudios	Número de Estudios
Productos de Alérgenos (ML) para diagnóstico	132
Pruebas de esterilidad de alérgenos	22
Precipitinas aviarias	7
Precipitinas contra proteínas de leche	3
<b>TOTAL</b>	<b>164</b>

**LABORATORIO 205 - A**
**Estudios de Urgencias Pediatría enero – junio 2021**

Estudios	Número de Estudios
Gases en Sangre	1,099
Electrolitos en sangre	196
Pruebas de funcionamiento hepático	141
Química sanguínea	140
Biometría hemática	108
Pruebas de trombosis y hemostasia	56
Perfil de lípidos	34
Deshidrogenasa Láctica (Total)	26
Ácido úrico	21
Examen general de orina	2
Otros	48
<b>TOTAL</b>	<b>1,871</b>


**LABORATORIO 205 - A**
**Estudios de Pediatría enero - junio 2021**

Estudios	Número de Estudios
Electrolitos	19,591
Química sanguínea	9,358
Pruebas de funcionamiento hepático	7,666
Pruebas de trombosis y hemostasia	3,432
Biometría hemática	3,183
Gases en sangre	2,115
Bacteriología	1,789
Perfil de lípidos	1,419
Acido Úrico	1,300
Coproparasitoscópico	327
Otros	4,752
<b>TOTAL</b>	<b>54,932</b>

## LABORATORIO 205 - A

## Recursos Humanos enero - junio 2021

Categoría	Turno					Total
	Completo	Matutino	Vespertino	Nocturno	Sab, dom y fest	
<b>Rama médica</b>						
Jefe de Servicios	1	0	0	0	0	1
Supervisor Médico en Área Normativa	0	0	0	1	0	1
Medico General "A"	0	0	0	1	0	1
Medico General "C"	0	1	0	0	0	1
<b>Rama paramédica</b>						
Químico A	0	14	1	4	1	20
Biólogo A	0	1	1	0	0	2
Técnico Laboratorista A	0	37	5	11	6	59
Técnico Especialista en Biológicos y Reactivos	0	1	0	0	0	1
Auxiliar de Cocina en Hospital	0	1	0	0	0	1
Laboratorista A	0	13	0	1	4	18
Químico de Sección de Laboratorio de A.C. A	0	4	0	0	0	4
Químico C	0	3	1	0	0	4
Químico de Sección de Laboratorio de A.C. C	0	1	0	0	0	1
Laboratorista B	0	2	0	0	0	2
Técnico Laboratorista B	0	8	1	2	1	12
Promotor en Salud	0	1	0	0	0	1
Afanadora	0	13	0	0	2	15



**LABORATORIO 205 - A**
**Recursos Humanos enero - junio 2021**

Categoría	Turno					Total
	Completo	Matutino	Vespertino	Nocturno	Sab, dom y fest	
<b>Rama paramédica eventual</b>						
Afanadora	0	2	0	0	0	2
<b>Rama administrativa</b>						
Apoyo Administrativo en Salud A8	0	2	0	0	0	2
Apoyo Administrativo en Salud A7	0	0	1	2	0	3
Apoyo Administrativo en Salud A6	0	5	0	1	0	6
Apoyo Administrativo en Salud A5	0	0	1	0	0	1
Apoyo Administrativo en Salud A4	0	7	0	1	0	8
Apoyo Administrativo en Salud A3	0	3	1	0	1	5
Apoyo Administrativo en Salud A2	0	1	0	1	0	2
<b>TOTAL</b>	<b>1</b>	<b>120</b>	<b>12</b>	<b>25</b>	<b>15</b>	<b>173</b>



## RAYOS X 207 - A

### Comparativo de Productividad enero - junio 2020-2021

Actividad	2020					
	Personas			Estudio		
	Programado	Realizado	%	Programado	Realizado	%
Central		14,413			14,413	
Radiología intervencionista		1,272			1,272	
Tomografía computarizada		9,368			9,368	
Mastografía		4,698			4,698	
Medicina nuclear		13			13	
Resonancia magnética		1,399			1,399	
Ultrasonidos		14,912			14,912	
<b>TOTAL</b>	<b>82,232</b>	<b>46,075</b>	<b>56.03</b>	<b>82,232</b>	<b>46,075</b>	<b>56.03</b>

Actividad	2021					
	Personas			Estudio		
	Programado	Realizado	%	Programado	Realizado	%
Central		15,836			19,754	
Radiología intervencionista		1,746			1,765	
Tomografía computarizada		8,401			11,562	
Mastografía		2,528			2,708	
Medicina nuclear		776			783	
Resonancia magnética		1,386			1,502	
Ultrasonidos		10,285			10,948	
<b>TOTAL</b>	<b>37,313</b>	<b>40,958</b>	<b>109.77</b>	<b>40,901</b>	<b>49,022</b>	<b>119.86</b>



## RAYOS X 207 - A

### Estudios Simples enero - junio 2021

Estudios Simples	Total	Estudios Simples	Total
Abdomen tangencial	26	Columna cervical (ap lateral, oblicuas, dinámicas)	30
Abdomen simple (de pie, decúbito)	1,937	Columna dorsal (ap, lateral, oblicuas, dinámicas)	0
Antebrazo (AP, Lateral)	7	Columna cérvico dorsal periférico	0
Antebrazo (comparativas)	17	Columna completa periférico	0
Antebrazo (oblicuas)	23	Columna dorsal (ap, lateral)	108
Bloqueo de Geiser	0	Columna dorsal a/p y lateral (con fluoroscopia) periférico	0
Bloqueo Neuralgia del Trigémimo	0	Columna dorsolumbar (con fluoroscopia) perf.	0
Brazo (ap, lateral, oblicuas, comparativas)	0	Columna dorsolumbar periférico	0
Brazo (ap, lateral)	138	Columna lumbar (ap, lateral)	375
Brazo (comparativas)	37	Columna lumbar ap, lateral, oblicuas	68
Brazo (oblicuas)	18	Columna lumbar ap, lateral, oblicuas y dinámicas -periférico	0
Colecistectomía abierta	0	Columna lumbosacra periférico	0
Cadera ap/ lateral y oblicuas	239	Columna lumbosacra (con fluoroscopia) periférico	0
Cadera ap/ lateral y oblicuas periférico	0	Columna sacro coccígea (ap, lateral)	83
Clavícula (ap)	113	Columna sacro coccígea (ap, lateral periférico)	0
Clavícula antero posterior y escapula	0	Columna torácica periférico	0
Codo anteroposterior y lateral	170	Columna vertebral completa (ap. Lateral)	84
Codo (ap, lateral, oblicuas, comparativas)	0	Columna vertebral completa (ap. Lateral, oblicuas)	15
Columna Cervical antero-postero lateral y oblicua (fluoroscopia) periférico	0	Columna Vertebral. completa (ap. Lat oblicuas, dinámica)	29
Colangio percutánea	0	Cráneo (dos proyecciones)	138
Columna cervical antero posterior lateral y oblicuas perf.	144	Cráneo (una proyección)	18
Columna cervical (ap, lateral)	0	Cráneo anteroposterior lateral y towne perf.	0
Columna cervical (ap lateral, oblicuas)	29	Cráneo senos paranasales, mastoides, orbita y agujeros ópticos	0

Fuente: Servicio de Radiología e Imagen



## RAYOS X 207 - A

### Estudios Simples enero - junio 2021

Estudios Simples	Total	Estudios Simples	Total
Cubito y radio ap y lateral, oblicuas (antebrazo)	0	Mano (comparativas)	35
Cubito y radio antebrazo (ap, lateral)	262	Mano, oblicuas	5
Cuello (con fluoroscopia) periférico	0	Mano AP lateral y oblicuas	0
Cuello (lateral)	283	Mano AP y oblicuas (c/fluoroscopia) periférico	0
Cuello periférico	0	Medición de miembros inferiores (orto medición)	21
Curso POE	0	Miembro superior / inferior periférico	0
Edad ósea	9	Muñeca (ap, lateral)	226
Edad ósea periférica	0	Muñeca (ap, lateral, oblicua)	52
Escapula	6	Muñeca (comparativa)	88
Escapula periférico	0	Muñeca (oblicuas)	12
Fémur (ap, lateral)	297	Muñeca ap, lateral y oblicua periférico	0
Fémur (comparativas)	70	Muslo (ap, lateral)	1
Fémur ap y lateral, comparativas	0	Muslo (comparativas)	1
Fémur ap y lateral periférica	0	Muslo (oblicuas)	0
Hombro (AP)	385	Orto medición periférico	0
Hombro antero posterior periférico	0	Pelvis (ap y oblicua)	371
Huesos largos	23	Pelvis antero posterior y oblicua—periférico	0
Huesos largos periférico	0	Perfilograma simple	51
Humero ap y lateral (brazo) (c/fluoroscopia) periférico	0	Perfilograma y Waters	11
Humero ap y lateral (brazo) periférico	0	Perfilograma--periférico	0
Humero brazo (ap, lateral)	4	Pie (ap, lateral)	292
Mano (AP, oblicua)	678	Pie (ap, lateral, oblicua)	173
Mano ( oblicuas)	0	Pie (comparativas)	82



## RAYOS X 207 - A

### Estudios Simples enero - junio 2021

Estudios Simples <sup>18</sup>	Total	Estudios Simples	Total
Pie (oblicuas)	87	Tibia /peroné (ap, lateral)	397
Pie ap, lateral, oblicua, comparativas	0	Tibia /peroné (comparativas)	38
Pierna (ap, lateral)	5	Tibia y peroné ap y lateral, comparativas	0
Pierna (comparativas)	3	Tibia y peroné ap y lateral--periférico	0
Pierna (oblicuas)	1	Tobillo antero posterior lateral y oblicua	628
Pierna--periférico	0	Tomografía lineal ATM	0
Rodillas (ap, lateral, tangenciales)	777	Tomografía lineal de col. Vertebral	0
Rodillas (c/fluoroscopia) periférico	0	Tomografía lineal de silla turca	1
Rodillas antero posterior lateral y tangenciales--periférico	0	Tomografía lineal misceláneas	0
Senos para nasales Cadwell, Waters, lateral—periférico	0	Toraco abdominal (neonatos)	199
Senos paranasales (Cadwell, Waters, lateral)	229	Toraco abdominal--periférico	0
Serie cardiaca (PA, oblicua der., Oblicua izq.)	5	Tórax óseo (ap, oblicua)	2,278
Serie card. pos/ant oblicua derc. y oblicua izq perf.	0	Tórax óseo antero posterior y oblicua--periférico	0
Serie ósea metastásica	41	Transito esofágico (medio contraste: hidrosoluble)	0
Serie ósea metastásica periférica	0	Transito esofágico (medio de contraste: sulfato de bario)	0
Silla turca RX	0		
Simple de abdomen de pie y decúbito--periférico	0		
Simple de abdomen de pie y decúbito con fluoroscopia periférico	0		
Tele radiografía de tórax (pa)	3,979		
Tele radiografía de tórax (pa, lateral)	2,990		
Tele radiografía de tórax postero anterior y lateral--periférico	0		
Tele radiografía de tórax postero anterior y lateral—con fluoroscopia periférico	0		
<b>TOTAL</b>			<b>18,942</b>

## RAYOS X 207 - A

### Estudios Digestivos enero - junio 2021

Estudios Digestivos	Total	Estudios Digestivos	Total
Colangiografía por sonda	13	Esofagograma (Sulfato de bario)	0
Colecistografía oral	1	Fistulografía RX	8
Colon por enema	12	Serie esofágico gastro (Sulfato de bario)	12
Colon por recto y estoma	1	Serie esófago gastro (medio de cons, sulfato d bario)	62
Colon por enema (MC: HIDROSOLUBLE)	0	Serie esófago gastro duodenal (mc. Hidrosoluble)	0
Colon por enema (sulfato de bario)	0	Transito colónico (marcaje)	2
Colon por recto y estoma (MC: HIDROSOLUBLE)	0	Transito esofágico (medio de contraste: hidrosoluble)	7
Colon por recto y estoma (Sulfato de bario)	0	Transito esofágico (medio de contraste: Sulfato de bario)	3
Defecograma	3	Transito intestinal (medio de contraste: hidrosoluble)	0
Defecograma (MC: HIDROSOLUBLE)	1	Transito intestinal	15
Defecograma (Sulfato de bario)	0	Sialografía	0
Esofagograma (MC: HIDROSOLUBLE)	0		
<b>TOTAL</b>			<b>140</b>



## RAYOS X 207 - A

### Estudios de Intervencionismo enero - junio 2021

Intervencionismo	Total	Intervencionismo	Total
Ablación	1	Arteriografía pulmonar	0
Angioplastia	8	Arteriografía renal	0
Aortografía abdominal	21	Arteriografía torácica (subclavia bronquiales mamarias)	0
Aortografía torácica	0	Artrografía	0
Arterio tronco celíacos	0	Biopsia	363
Arteriografía carotidea externa y/o interna bilateral	10	Cavografía	0
Arteriografía carotidea externa y/o interna unilateral	4	Colangio percutánea	40
Arterio de tronco supra aórticos	1	Colocación de catéter permanente	8
Arteriografía de troncos supra aórticos	0	Colocación de catéter temporal	250
Arteriografía de miembros inferiores	9	Colación de endoprótesis	0
Arteriografía de miembros superiores	7	Colación de endoprótesis aortica	0
Arteriografía de miembros inferiores o superiores	0	Colación de vena cava	0
Arteriografía mesentérica inferior	4	Colación de filtro V.C.	5
Arteriografía mesentérica inferior o superior	1	Colocación de stent (inter	0
Arteriografía mesentérica superior	0	Colocación de stent (inter medico Cardio	0





## RAYOS X 207 - A

### Estudios de Intervencionismo enero - junio 2021

Intervencionismo	Total	Intervencionismo	Total
Control de catéter	332	Histerosalpingografía	11
Control de drenaje de absceso o quiste	4	Nefrectomía bilateral percutánea	0
Coronariografía derecha e izquierda	0	Nefrostomía bilateral	45
Dilatación de la vía biliar	6	Nefrostomía percutánea	96
Drenaje de colecciones	50	Panangiografía abdominal	0
Drenaje de vías biliares	114	Panangiografía cerebral	16
Drenaje de vías biliares y/o colecciones	0	Pielografía bilateral	0
Embolización	59	Pielografía bilateral percutánea	0
Esclerosis	130	Quimioterapia intraarterial	1
Extracción de cuerpo extraño	0	Recambio de catéter	121
Extracción de litos	0	Retiro de catéter (abseso, quiste)	28
Flebografía	0	Sialografía	0
Flebografía de un miembro	26	Trombosis y/o control	8
Flebografía miembros inferiores	1		
Flebografía miembros superiores	2		
<b>TOTAL</b>			<b>1,764</b>



## RAYOS X 207 - A

### Estudio de Intervencionismo por medio de cardio enero - junio 2021

Intervencionismo por medio de cardio	Total
Cateterismo	1
<b>TOTAL</b>	<b>1</b>

### Estudios Especiales enero - junio 2021

Estudios Especiales	Total	Estudios Especiales	Total
Bloqueo articular	0	Pielografía	132
Bloqueo facetario	12	Uretrocistografía	128
Cistografía	18	Urografía excretora	5
Densitometría	0	Nefrotomografía	0
Flebografía miembros inferiores	0	Artrografía	0
Histerosalpingografía	1		
<b>TOTAL</b>			<b>296</b>



## RAYOS X 207 - A

### Estudios de Tomografía Computarizada enero - junio 2021

Tomografía Computarizada	Total	Tomografía Computarizada	Total
Abdomen	4	Colangio resonancia	1
Abdomen (c/medio de contraste) CT	105	Colotomografía	2
Abdomen (c/medio de contraste) CT pediátrica	32	Columna cervical (c/medio de contraste) CT	3
Abdomen CT	79	Columna cervical ( c /medio de contraste) CT ped	3
Abdomen CT pediátrico	4	Columna cervical CT	26
Abdomen y pelvis (c/medio de contraste) CT	2,954	Columna cervical CT PED	0
Abdomen y pelvis (c/medio de contraste) CT pediátrica	46	Columna lumbar	1
Abdomen y pelvis	1	Columna lumbar (c/medio de contraste)	0
Abdomen y pelvis CT	364	Columna lumbar (c/medio de contraste)CTPED	2
Abdomen y pelvis (c/medio de contraste)	8	Columna lumbar CT	10
Abdomen y pelvis (c/medio de contraste) pediátrica	13	Columna lumbar CT PED	0
Abdomen y pelvis CT pediátrica	3	Columna lumbar (c /medio de contraste )ct	1
Angio tomografía computarizada	6	Columna vertebral (c/medio de contraste)	0
Angio tomografía computarizada CT	514	Columna vertebral	0
Angio tomografía computarizada CT pediátrica	45	Columna vertebral CT	12
Artro tomografía computarizada	1	Columna vertebral (c/medio de contraste)CT PED	1
Biopsia hepática	2	Columna vertebral CTPED	1



## RAYOS X 207 - A

### Estudios de Tomografía Computarizada enero - junio 2021

Tomografía Computarizada	Total	Tomografía Computarizada	Total
Columna vertebral CT PED	0	Cráneo y oídos (c/medio de contraste) CT	6
Corazón (c/medio de contraste) CT	6	Cráneo y oídos CT pediátrico	4
Corazón (c/medio de contraste) CTPED	0	Cráneo y oídos CT	5
Corazón CT	5	Cuello (c/medio de contraste)	3
Coronarias (c/medio de contraste)CT	1	Cuello (c/medio de contraste) pediátrica	265
Coronarias (c/medio de contraste)CTPED	0	Cuello (c/medio de contraste)CT	218
Coronarias (c/medio de contraste)	0	Cuello	0
Cráneo	12	Cuello CT	61
Cráneo (c/medio de contraste)	3	Cuello CTPED	1
Cráneo (c/medio de contraste)CT	555	Estereotaxia (c/medio de contraste)CT	0
Cráneo (c/medio de contraste) CTPED	31	Estereotaxia (c/medio de contraste) CT PED	0
Cráneo con esterotaxia (c/medio de contraste)CT	2	Estereotaxia CT	0
Cráneo con esterotaxia (c/medio de contraste)CTPED	12	Extremidades	2
Cráneo CT	1,848	Extremidades (c/medio de contraste)	0
Cráneo CTPED	53	Extremidades (c/medio de contraste)CT	11
Cráneo y oídos	0	Extremidades (c/medio de contraste)CTPED	4
Cráneo y oídos (c/medio de contraste)	0	Extremidades CT	22



## RAYOS X 207 - A

### Estudios de Tomografía Computarizada enero - junio 2021

Tomografía Computarizada	Total	Tomografía Computarizada	Total
Extremidades CTPED	1	Pelvis	0
Glúteo CT	0	Pelvis (c/medio de contraste)CT	22
Glúteo (c/medio de c/contraste)CT	0	Pelvis CT	15
Mano. Extremidades	0	Pelvis c/medio de contraste)	1
Mano. Extremidades CT	32	Pelvis (c/medio de contraste) pediátrica	6
Mano. Extremidades CT PED	1	Senos paranasales (c/medio de contraste)CT	30
Oídos (c/medio de contraste)	0	Senos paranasales (c/medio de contraste)CTPED	2
Oídos (c/medio de contraste)CT	10	Senos paranasales CT	138
Oídos	0	Senos paranasales CTPED	6
Oídos CT	48	Senos paranasales	2
Oídos CTPED	1	Senos paranasales (c/medio de contraste)	0
Orbitas (c/medio de contraste)	0	Sialo tomografía (c/medio de contraste)	1
Orbitas (c/medio de contraste)CTPED	2	Silla turca	1
Orbitas (c/medio de contraste)CT	13	Silla turca (c/medio de contraste)	0
Orbitas CT	42	Silla turca (c/medio de contraste)CT	0
Orbitas CTPED	1	Tomografía en tercera dimensión	1
Orbitas	0	Tomografía en tercera dimensión (c/medio de contraste)CT	0



## RAYOS X 207 - A

### Estudios de Tomografía Computarizada enero - junio 2021

Tomografía Computarizada	Total	Tomografía Computarizada	Total
Tomografía de macizo facial	104	Tórax de alta resolución con medio de contraste)CT	39
Tomografía maxilofacial	0	Tórax de alta resolución con medio de contraste)CTPED	7
Tomografía maxilofacial (c/medio de contraste)	0	Tórax de alta resolución CT	467
Tomografía maxilofacial c/medio de contraste CT	42	Tórax y abdomen con medio de contraste) CT	68
Tomografía maxilofacial CT	35	Tórax de alta resolución CTPED	47
Tomografía maxilofacial CT PED	2	Tórax y abdomen con medio de contraste)CTPED	22
Tomografía maxilofacial c/medio de contraste CT PED	2	Tórax y abdomen con medio de contraste)	0
Tórax	5	Tórax y abdomen simple	0
Tórax c/medio de contraste	2,092	Tórax y abdomen simple CT	18
Tórax (c/medio de contraste) Pediátrica	57	Tórax y abdomen simple CT PED	0
Tórax abdomen y pelvis	0	Uroangio	6
Tórax de alta resolución	1	Urotac	1
Tórax abdomen, pelvis, y cráneo	0	Urotac CT	68
Tórax abdomen, pelvis, cráneo y cuello	0	Urotac CTPED	1
Tórax CT	719	Tomografía con biopsia CT PED	2
Tórax CTPED	7	Tomografía maxilofacial c/medio de contraste CTPED	0
Tórax de alta resolución con medio de contraste)	0	Silla Turca CT	0
<b>TOTAL</b>			<b>11,562</b>



## RAYOS X 207 - A

### Estudios de Resonancia Magnética enero - junio 2021

Resonancia Magnética	Total	Resonancia Magnética	Total
Abdomen	0	Angiorresonancia RM	2
Abdomen (c/medio de contraste) RM	1	Aorta abdominal (c/medio de contraste) RMPED	2
Abdomen (c/medio de contraste) RM PED	40	Aorta abdominal RM	4
Abdomen RM	0	Aorta abdominal (c/medio de contraste) RM	1
Abdomen RM PED	2	Aorta torácica (c/medio de contraste) RM	0
Abdomen y pelvis (c/medio de contraste) RM	4	Aorta torácica (c/medio de contraste)	0
Abdomen y pelvis (c/medio de contraste) RM PED	21	Brazo extremidades	0
Abdomen y pelvis RM	1	Brazo extremidades (c/medio de contraste) RM	3
Abdomen y pelvis RMPED	3	Brazo extremidades RM	5
Angio aorta-corazón RM PED	1	Codo	0
Angio aorta-corazón (c/medio de contraste) RMPED	2	Codo (c/medio de contraste) RM	0
Angio cráneo-cervical (c/medio de contraste)	3	Codo RM PED	2
Angio cráneo-cervical (c/medio de contraste) RM	0	Colangio resonancia	121
Angio cráneo-cervical (c/medio de contraste) RM PED	0	Columna cervical (c/medio de contraste)RM	5
Angio cráneo-cervical RM	0	Columna cervical (c/medio de contraste) RM1	0
Angio extremidades (c/medio de contraste) RMPED	1	Columna cervical RM	6
Angio cráneo-cervical RM PED	3	Columna cervical RM PED	31
Angiorresonancia pediátrica	0	Columna cérvico - torácica RM PED	1





## RAYOS X 207 - A

### Estudios de Resonancia Magnética enero - junio 2021

Resonancia Magnética	Total	Resonancia Magnética	Total
Columna cérvico-torácica (c/medio de contraste) RM	1	Columna lumbar (c/medio de contraste) RM	2
Columna cérvico-torácica (c/medio de contraste) RM PED	8	Columna torácica (c/medio de contraste)	0
Columna cérvico-torácica RM	0	Columna torácica (c/medio de contraste) RM	0
Columna cérvico-toraco-lumbar RM	2	Columna torácica (c/medio de contraste) RMPED	1
Columna cérvico-toraco-lumbar (c/medio de contraste) RM	1	Columna torácica RM	0
Columna cérvico-toraco-lumbar (c/medio de contraste) RM PED	0	Columna torácica RMPED	1
Columna cérvico-toraco-lumbar RMPED	0	Columna toraco-lumbar RM	4
Columna cérvico-toraco-lumbar RM (c/medio de contraste) RM PED	60	Columna torácica (c/medio de contraste) RMPED	5
Columna cérvico-toraco-lumbar RM PED	12	Columna toraco-lumbar (c/medio de contraste) RM	1
Columna dorsolumbar (c/m de contraste) RM PED	0	Columna toraco-lumbar (c/medio de contraste) RM ped	0
Columna dorsolumbar RM	2	Columna toraco-lumbar RMPED	7
Columna dorsolumbar RM PED	17	Corazón (c/medio de contraste)RM	0
Columna dorsolumbar (c/medio de contraste)RM	2	Corazón (c/medio de contraste)RM PED	5
Columna. dorsolumbar (c/medio de contraste) RM PED	4	Corazón RMPED	1
Columna lumbar (c/medio de contraste)RM PED	3	Cráneo (c/medio de contraste) RM	64
Columna lumbar RM	11	Cráneo (c/medio de contraste)RM PED	340
Columna lumbar RM PED	116	Cráneo RM	31
Columna lumbar		Cráneo RM PED	99

## RAYOS X 207 - A

### Estudios de Resonancia Magnética enero - junio 2021

Resonancia Magnética	Total	Resonancia Magnética	Total
Cráneo-cervical RM	1	Hipófisis (c/medio de contraste)RMPED	3
Cráneo-cervical (c/medio de contraste) RM	0	Hipófisis (c/medio de contraste)RM	28
Cráneo-cervical (c/medio de contraste) RM PED	1	Hipófisis RM	1
Cuello	3	Hipófisis RM PED	0
Cuello RM PED	2	Hombro RM	2
Cuello (c/medio de contraste) RM	2	Hombro RMPED	44
Cuello (c/medio de contraste) RM PED	9	Hombro (c/medio de contraste) RM	4
Cuello-tórax-abdomen RM PED	0	Hombro (c/medio de contraste) RM PED	1
Cuello-tórax-abdomen RM	0	Lesiones nervio periférico RM	0
Cuello-tórax-abdomen (c/medio de contraste)RM	0	Lesiones musculares RM	0
Glúteos RM PED	0	Mama RM	0
Glúteos (c/medio de contraste)RM	1	Mama (c/medio de contraste) RM	13
Glúteos RM	2	Mama (c/medio de contraste)	0
Glúteos - muslos - piernas	0	Mano. Extremidades RM	6
Glúteos - muslos - piernas RM	9	Mano Extremidades (c/medio de contraste)RM	2
Glúteos - muslos - piernas RM PED	0	Mano Extremidades (c/medio de contraste)RM PED	0
Glúteos -muslos - piernas (c/medio de contraste)RM	2	Mediastino (c/medio de contraste)RM	1
Glúteos -muslos - piernas (c/medio de contraste)RMPED	0	Muñeca extremidades	7

## RAYOS X 207 - A

## Estudios de Resonancia Magnética enero - junio 2021

Resonancia Magnética	Total	Resonancia Magnética	Total
Muñeca extremidades c/medio de contraste)RM	0	Pelvis (c/medio de contraste)RMPED	0
Muñeca extremidades RM	2	Pelvis RM	27
Muñeca extremidades RM PED	2	Pelvis RMPED	2
Muslo extremidades (c/medio de contraste)RM	2	Pie (c/medio de contraste) RM	2
Muslo extremidades (c/medio de contraste)RMPED	1	Pie (c/medio de contraste) PED	0
Muslo extremidades (c/medio de contraste) RM	7	Pie RM	2
Muslo extremidades RM	1	Pie RM PED	0
Muslo extremidades RM PED	0	Pierna (extremidades) RM	4
Orbitas (c/medio de contraste)	0	Pierna (extremidades)	1
Orbitas (c/medio de contraste)RM	4	Pierna (extremidades) (c/medio de contraste)RM	1
Orbitas (c/medio de contraste)RM PED	18	Pierna extremidades (c/medio de contraste)	0
Orbitas RM	1	Pierna extremidades PED	0
Pared torácica tórax (c/medio de contraste)RM	2	Plexo braquial (c/médio de contraste) RM PED	0
Pared torácica tórax	0	Plexo braquial (c/médio de contraste) RM	0
Pared torácica tórax (c/m de contraste) RM PED	0	Plexo braquial RM	0
Pared torácica tórax RM	0	Rodilla RM	61
Pelvis (c/medio de contraste)	0	Rodilla RMPED	10
Pelvis (c/medio de contraste)RM	133	Rodillas (c/medio de contraste) RM PED	0



## RAYOS X 207 - A

### Estudios de Resonancia Magnética enero - junio 2021

Resonancia Magnética	Total	Resonancia Magnética	Total
Rodillas (c/medio de contraste) RM	0	Unión craneovertebral columna cervical (c/medio de contraste) PED	0
Tobillo RM	5	Unión craneovertebral columna cervical RM	1
Tobillo RM PED	0	Unión craneovertebral columna cervical	0
Tobillo (c/medio de contraste) RM	3	Unión craneovertebral columna cervical (c/medio de contraste) RM	1
Unión craneovertebral columna cervical (c/medio de contraste)	0	Columna cervical (c/medio de contraste)RMPED	0
<b>TOTAL</b>			<b>1,502</b>

### Estudios de Densitometría enero - junio 2021

Densitometría	Total
Densitometría Ósea	322
<b>TOTAL</b>	<b>322</b>



## RAYOS X 207 - A

### Estudios de Mastografía enero - junio 2021

Mastografía	Total	Mastografía	Total
Mastografía	1,976	Biopsia de mama	242
Marcaje guiado por U.S.G.	78	Baaf aspiración por aguja fina	261
Marcaje por estereotáxica	68	DOCMA	66
Biopsia mediante mammotome	1		
Biopsia por marcaje	16		
<b>TOTAL</b>			<b>2,708</b>

### Estudios de Medicina Nuclear enero - junio 2021

Medicina Nuclear	Total	Medicina Nuclear	Total
Dosis-131	24	Gammagrafía renal MAG3	0
Flebogammagrafia o linfogamafria	0	Gammagrafía tiroidea	13
Gammagrafía cerebral D/E	0	Gammagrafía vaciamiento gástrico y (ERGE)	3
Gammagrafía cerebral DTPA	0	Gammagrafía Hepatoesplenica	0
Gammagrafía de vías biliares	1	Rastreo yodo	60
Gammagrafía ósea	447	Linfogammagrafia	85
Gammagrafía ósea 3 FASES	1	Mucosa gástrica ectópica	1
Gammagrafía para tiroides simple (tc99)	19	PET cerebral	0
Gammagrafía pulmonar	33	Spect cardiaco	0
Gammagrafía renal	95	Sialogammagrafia (parótidas)	1
Gammagrafía renal DMSA	0		
<b>TOTAL</b>			<b>783</b>



## RAYOS X 207 - A

### Estudios de Ultrasonidos enero - junio 2021

Ultrasonidos	Total	Ultrasonidos	Total
Abdomen	10	Cuello US	192
Abdomen US	351	Doppler aorta	0
Abdominales, búsqueda de colecciones	409	Doppler hígado / porta	225
Axila	7	Doppler arterial periférico	29
Bazo	7	Doppler carotideo	53
Biopsia de ganglio	0	Doppler cuello	15
Biopsia de próstata trb	0	Doppler de pene	13
Biopsia de tiroides	49	Doppler de pene con vasoactivo	0
Biopsia de hígado	2	Doppler de tiroides	116
Biopsia musculo esqueleto	0	Doppler mesentérica / tronco celiaco	0
Biopsia próstata	0	Doppler misceláneo	5
Biopsia riñón	0	Doppler obstétrico	0
Biopsia tiroides	0	Doppler pélvico	9
Biopsia vesícula	0	Doppler riñón	47
Cadera	19	Doppler testículo /testicular /escrotal	161
Codo	0	Doppler trans vaginal	2
Codo US	3	Doppler transcraneal	1
Cuello	4	Doppler útero	1



## RAYOS X 207 - A

### Estudios de Ultrasonidos enero - junio 2021

Ultrasonidos	Total	Ultrasonidos	Total
Doppler venoso periférico	170	Mama s/foto	0
Doppler vertebro - basilar	3	Mama US	38
Doppler ojo / ocular / orbitas	1	Mano /muñeca	15
Doppler ovario	2	Musculo	7
Doppler tejidos blandos	17	Obstétricos	5
Drenaje de absceso	2	Obstétricos marcadores tempranos	0
Elastografía	5	Ojo	0
Glándula submaxilar	2	Otros sitios de biopsia	1
Glúteo	0	Páncreas	26
Glúteo US	12	Parótida	10
Hígado	7	Pélvicos /ginecológico	261
Hígado y vías biliares	939	Pene	12
Histerosonografía	5	Pie	1
Hombro	1	Pie us	2
Hombro us	34	Recto transrectal /trans-anal /trans-perineal	7
Inguinal	76	Riñón /renal	970
Intestino	1	Rodilla	1
Mama	3	Rodilla US	23





## RAYOS X 207 - A

### Estudios de Ultrasonidos enero - junio 2021

Ultrasonidos	Total	Ultrasonidos	Total
Supra púbico, próstata	327	Transvaginal ginecológico--periférico	0
Tejidos blandos superficiales	162	Transvaginal obstétrico	34
Testicular / escrotal	48	Transvaginal obstétrico--periférico	0
Tiroides	130	Ultrasonido de mama	0
Tobillo	0	Ultrasonido de tórax	1
Tobillo us	3	Ultrasonido con medio de contraste	1
Tórax	0	Ultrasonido obstétrico estructural	0
Transfontanelar	240	Ultrasonido obstétrico marcadores tempranos	1
Transfontanelar periférico	0	Vesical /vejiga, periférico	0
Transrectal próstata	24	Vesical /vejiga	173
Hígado y vías biliares periférico	0	Vesícula	8
Transvaginal ginecológico	735		
<b>TOTAL</b>			<b>6,276</b>

Ultrasonidos / Matografía	Total
Ultrasonido de mama	1,860
<b>TOTAL</b>	<b>1,860</b>

## RAYOS X 207 - A

### Recursos Humanos enero - junio 2021

Categoría	Turno					Total
	Completo	Matutino	Vespertino	Nocturno	Sab, dom y fest	
<b>Rama médica</b>						
Jefe de Servicios	0	1	0	0	0	1
Medico Especialista A	0	11	5	0	2	18
Médico General C	0	1	0	0	0	1
Medico Especialista B	0	3	1	0	1	5
Medico Especialista C	0	5	0	0	0	5
<b>Rama de enfermería</b>						
Jefe de Enfermeras C	0	1	0	0	0	1
Enfermera Especialista A	0	1	0	0	0	1
Enfermera General Titulada A	0	1	2	0	0	3
Enfermera General Titulada B	0	0	1	0	0	1
Auxiliar de Enfermera B	0	1	0	0	0	1
Enfermera General Titulada C	0	7	3	0	0	10
<b>Rama médica eventual</b>						
Medico Especialista A	0	1	1	0	0	2

## RAYOS X 207 - A

### Recursos Humanos enero - junio 2021

Categoría	Turno					Total
	Completo	Matutino	Vespertino	Nocturno	Sab, dom y fest	
<b>Rama paramédica</b>						
Técnico Laboratorista A	0	1	1	0	0	2
Técnico Radiólogo o en Radioterapia	0	44	22	8	16	90
Técnico Electro diagnóstico	0	0	1	0	1	2
Terapista Especializado	0	0	1	0	0	1
Cocinero en Hospital	0	0	0	1	0	1
Químico de Sección de Laboratorio de A.C.A	0	1	0	0	0	1
Afanadora	0	4	2	3	2	11
<b>Rama paramédica eventual</b>						
Afanadora eventual	0	2	2	1	1	6
<b>Rama administrativa</b>						
Apoyo Administrativo en Salud A8	0	1	0	1	0	2
Apoyo Administrativo en Salud A7	0	4	0	0	0	4
Apoyo Administrativo en Salud A6	0	6	2	0	0	8
Apoyo Administrativo en Salud A5	0	1	0	0	0	1
Apoyo Administrativo en Salud A4	0	5	4	0	0	9
Apoyo Administrativo en Salud A3	0	1	0	0	1	2
Apoyo Administrativo en Salud A2	0	1	0	0	0	1
<b>TOTAL</b>	<b>0</b>	<b>104</b>	<b>48</b>	<b>14</b>	<b>24</b>	<b>190</b>

CLÍNICA DE MALFORMACIÓN VASCULAR 207 - G

Comparativo de Procedimientos enero - junio 2020/2021

Actividad	2020	2021
Procedimientos	181	114


**CLÍNICA DE MALFORMACIÓN VASCULAR 207 - G**
**Principales Procedimientos enero - junio 2021**

Código	Causa	Femenino	Masculino	Total
39.92	Inyección de agente esclerosante en vena	69	45	114
TOTAL		69	45	114

**CLÍNICA DE MALFORMACIÓN VASCULAR 207 - G**

**Principales Procedimientos enero - junio 2021**

Causa	<1		1-4		5-14		15-19		20-24		25-44	
	f	m	f	m	f	m	f	m	f	m	f	m
Inyección de agente esclerosante en vena	2	0	4	1	23	22	8	10	6	5	14	5
<b>TOTAL</b>	<b>2</b>	<b>0</b>	<b>4</b>	<b>1</b>	<b>23</b>	<b>22</b>	<b>8</b>	<b>10</b>	<b>6</b>	<b>5</b>	<b>14</b>	<b>5</b>

Causa	45-59		60-64		65 o +		Total, Femenino	Total, masculino	Total, General
	f	m	f	m	f	m			
Inyección de agente esclerosante en vena	12	0	0	0	0	2	69	45	114
<b>TOTAL</b>	<b>12</b>	<b>0</b>	<b>0</b>	<b>0</b>	<b>0</b>	<b>2</b>	<b>69</b>	<b>45</b>	<b>114</b>


**ANATOMÍA PATOLÓGICA 310 - A**
**Comparativo de Estudios enero - junio 2020/2021**

Unidad de Patología Quirúrgica		
Estudios Histopatológico	2020	2021
Estudios (Biopsias)	6,619	5,937
Personas	6,445	5,717
Unidad de Patología Post - Mortem		
Autopsias	55	20
Unidad Auxiliar de Diagnostico		
Laboratorio de Inmunohistoquímica	2020	2021
Estudios	1,118	956
Personas	1,118	956
Laboratorio de Inmunofluorescencia		
Estudios	170	28
Personas	170	28
Unidad de Citopatología		
Citologías	3,039	1,555
Personas	2,935	1,453
Unidad de Dermatología		
Estudios (Biopsias)	521	325
Personas	521	325
<b>Total, Estudios</b>	<b>11,467</b>	<b>8,901</b>
<b>Total, Personas</b>	<b>11,189</b>	<b>8,479</b>

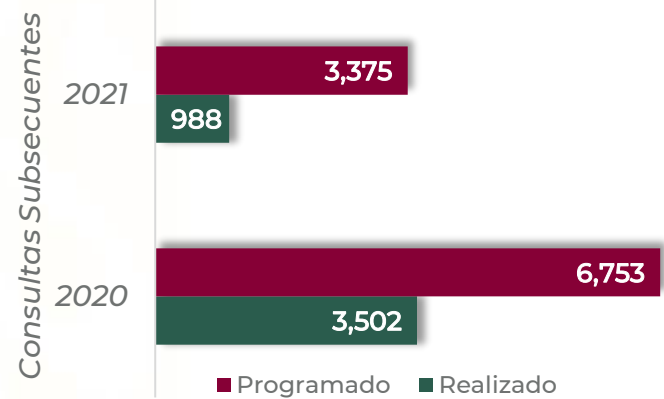
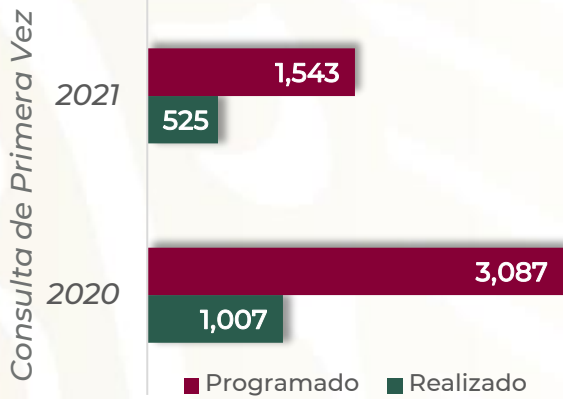
## ANATOMÍA PATOLÓGICA 310 - A

## Recursos Humanos enero - junio 2021

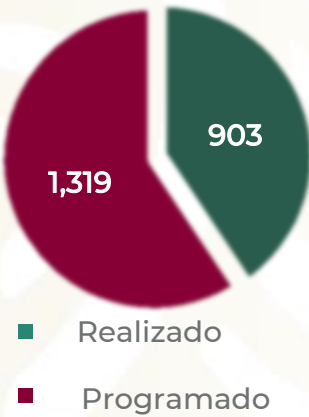
Categoría	Turno					Total
	Completo	Matutino	Vespertino	Nocturno	Sab, dom y fest	
<b>Rama médica</b>						
Jefe de Servicios	1	1	0	0	0	2
Medico Especialista A	0	5	0	0	0	5
Medico General A	0	0	0	0	1	1
Medico General C	0	0	1	0	0	1
Medico Especialista B	0	3	1	0	0	4
Medico Especialista C	0	9	1	0	0	10
<b>Rama paramédica</b>						
Técnico Radiólogo o en Radioterapia	0	0	1	0	0	1
Citotecnólogo A	0	6	0	0	0	6
Técnico Histopatologo	0	18	0	0	2	20
Ayudante de Autopsias	0	2	1	0	1	4
Citotecnólogo B	0	2	1	0	0	3
Veterinario A	0	0	0	0	1	1
Afanadora	0	9	1	1	2	13
Camillero	0	1	1	2	0	4
<b>Rama paramédica eventual</b>						
Afanadora	0	1	1	0	0	2
Camillero	0	1	1	0	2	4
<b>Rama medica eventual</b>						
Medico Especialista A	0	1	0	0	0	1
<b>Rama administrativa</b>						
Apoyo Administrativo en Salud A8	0	0	0	0	1	1
Apoyo Administrativo en Salud A7	0	3	0	0	0	3
Apoyo Administrativo en Salud A6	0	8	0	0	0	8
Apoyo Administrativo en Salud A5	0	2	0	0	0	2
Apoyo Administrativo en Salud A4	0	9	1	0	0	10
Apoyo Administrativo en Salud A3	0	4	1	1	1	7
Apoyo Administrativo en Salud A2	0	2	0	0	0	2
<b>Total</b>	<b>1</b>	<b>87</b>	<b>12</b>	<b>4</b>	<b>11</b>	<b>115</b>



# CIRUGÍA GENERAL 310 B

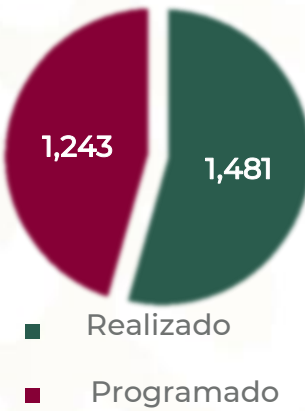


Egresos enero-junio 2021



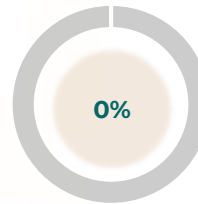
**Avance 68.46%**

Cirugías enero-junio 2021



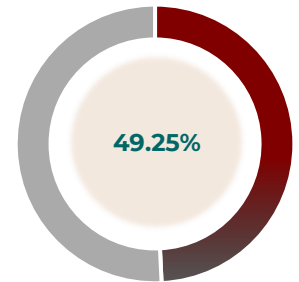
**Avance 119.15%**

% Ocupación Hospitalaria enero-junio 2020



Durante este periodo Cx. General no tenía camas para uso exclusivo del servicio

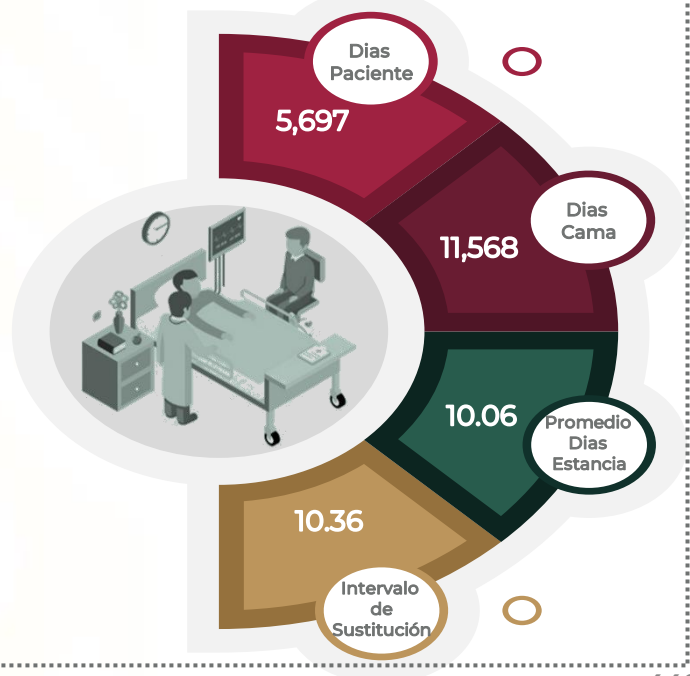
% Ocupación Hospitalaria enero-junio 2021



Procedimientos enero-junio



Procedimientos enero-junio



## CIRUGÍA GENERAL 310 B

### Comparativo de Productividad enero - junio 2020-2021

Actividad	2020				2021			
	Programado	Realizado	% de Avance	Status	Programado	Realizado	% de Avance	Status
Consultas de primera vez	3,087	1,007	32.62	R	1,543	525	34.02	R
Consultas subsecuentes	6,753	3,502	51.86	R	3,375	988	29.27	R
Interconsultas		162				82		
<b>Total, de consultas</b>	<b>9,840</b>	<b>4,671</b>	<b>47.47</b>	<b>R</b>	<b>4,918</b>	<b>1,595</b>	<b>32.43</b>	<b>R</b>
Ingresos		1,592				915		
Egresos	2,316	1,593	68.78	R	1,319	903	68.46	R
Intervenciones quirúrgicas	2,748	1,061	38.61	R	1,243	1,481	119.15	V
Procedimientos		2				5		
Días paciente	13,404	9,568	71.38	R	6,702	5,697	85.00	R
Días cama	0	0	0.0	R	7,183	11,568	161.05	V
Porcentaje de ocupación	0	0	0.0	R	86.11	49.25	57.19	R

Semaforización	Estatus
Cumplimiento del 97.00% o más de sus metas	V
Cumpliendo entre el 90.00% y el 96.99% de sus metas	A
Cumplimiento del 89.99% o menos de sus metas	R

 No Aplica

## CIRUGÍA GENERAL 310 B

### Principales motivos de Consulta enero – junio 2021

Código	Causa	Femenino	Masculino	Total	%
K802	Calculo de la vesícula biliar sin colecistitis	227	54	281	17.62
K409	Hernia inguinal unilateral o no especificada, sin obstrucción ni gangrena	63	129	192	12.04
K808	Otras colelitiasis	81	21	102	6.39
K429	Hernia umbilical sin obstrucción ni gangrena	31	23	54	3.39
K469	Hernia abdominal no especificada, sin obstrucción ni gangrena	31	22	53	3.32
C73001	Carcinoma papilar de tiroides	37	5	42	2.63
K432	Hernia incisional sin obstrucción o gangrena	26	16	42	2.63
K439	Otras hernias ventrales y las no especificadas sin obstrucción o gangrena	19	17	36	2.26
K805	Calculo de conducto biliar sin colangitis ni colecistitis	26	8	34	2.13
E115	Diabetes mellitus tipo 2, con complicaciones circulatorias periféricas	7	24	31	1.94
K838	Otras enfermedades especificadas de las vías biliares	20	8	28	1.76
D440	Tumor de comportamiento incierto o desconocido de la glándula tiroides	21	6	27	1.69
K458	Otras hernias de la cavidad abdominal especificadas, sin obstrucción ni gangrena	15	10	25	1.57
K800	Calculo de la vesícula biliar con colecistitis aguda	11	10	21	1.32
K810	Colecistitis aguda	10	9	19	1.19
K402	Hernia inguinal bilateral, sin obstrucción ni gangrena	2	15	17	1.07
E105	Diabetes mellitus tipo 1, con complicaciones circulatorias periféricas	2	13	15	0.94
K564	Otras obstrucciones del intestino	7	7	14	0.88
A41801	Sepsis abdominal	4	7	11	0.69
K851	Pancreatitis biliar aguda	5	6	11	0.69
	Otros	295	245	540	33.86
<b>TOTAL</b>		<b>940</b>	<b>655</b>	<b>1,595</b>	<b>100.00</b>

## CIRUGÍA GENERAL 310 B

### Principales motivos de Consulta por Grupo de Edad y Sexo enero - junio 2021

Causa	15 - 19		20 - 24		25 - 44		45 - 59	
	f	m	f	m	f	m	f	m
Calculo de la vesícula biliar sin colecistitis	4	0	18	0	101	20	64	20
Hernia inguinal unilateral o no especificada, sin obstrucción ni gangrena	0	1	1	2	11	32	27	49
Otras colelitiasis	2	0	6	0	28	5	30	5
Hernia umbilical sin obstrucción ni gangrena	0	0	1	0	9	2	16	12
Hernia abdominal no especificada, sin obstrucción ni gangrena	0	1	0	1	7	2	13	10
Carcinoma papilar de tiroides	0	0	1	0	11	2	20	3
Hernia incisional sin obstrucción o gangrena	0	0	0	0	3	5	13	5
Otras hernias ventrales y las no especificadas sin obstrucción o gangrena	0	0	0	2	4	10	9	2
Calculo de conducto biliar sin colangitis ni colecistitis	0	0	2	0	7	4	8	0
Diabetes mellitus tipo 2, con complicaciones circulatorias periféricas	0	0	0	0	1	4	6	15
Otras enfermedades especificadas de las vías biliares	0	1	0	1	11	2	6	2
Tumor de comportamiento incierto o desconocido de la glándula tiroides	0	0	0	0	7	2	8	4
Otras hernias de la cavidad abdominal especificadas, sin obstrucción ni gangrena	0	0	0	1	4	3	7	3
Calculo de la vesícula biliar con colecistitis aguda	1	0	1	1	3	1	4	5
Colecistitis aguda	0	0	0	0	5	1	4	5
Hernia inguinal bilateral, sin obstrucción ni gangrena	0	0	0	1	0	2	0	4
Diabetes mellitus tipo 1, con complicaciones circulatorias periféricas	0	0	0	0	0	2	0	4
Otras obstrucciones del intestino	0	0	0	0	1	2	2	1
Sepsis abdominal	0	0	0	0	2	5	1	1
Pancreatitis biliar aguda	0	0	1	0	1	2	1	1
Otros	3	11	18	10	96	66	109	82
<b>TOTAL</b>	<b>10</b>	<b>14</b>	<b>49</b>	<b>19</b>	<b>312</b>	<b>174</b>	<b>348</b>	<b>233</b>

## CIRUGÍA GENERAL 310 B

### Principales motivos de Consulta por Grupo de Edad y Sexo enero - junio 2021

Causa	60 - 64		65 o +		Total, Femenino	Total, Masculino	Total, general
	f	m	f	m			
Calculo de la vesícula biliar sin colecistitis	11	6	29	8	227	54	281
Hernia inguinal unilateral o no especificada, sin obstrucción ni gangrena	14	20	10	25	63	129	192
Otras colelitiasis	5	5	10	6	81	21	102
Hernia umbilical sin obstrucción ni gangrena	1	2	4	7	31	23	54
Hernia abdominal no especificada, sin obstrucción ni gangrena	4	1	7	7	31	22	53
Carcinoma papilar de tiroides	3	0	2	0	37	5	42
Hernia incisional sin obstrucción o gangrena	3	4	7	2	26	16	42
Otras hernias ventrales y las no especificadas sin obstrucción o gangrena	2	1	4	2	19	17	36
Calculo de conducto biliar sin colangitis ni colecistitis	6	1	3	3	26	8	34
Diabetes mellitus tipo 2, con complicaciones circulatorias periféricas	0	4	0	1	7	24	31
Otras enfermedades especificadas de las vías biliares	0	1	3	1	20	8	28
Tumor de comportamiento incierto o desconocido de la glándula tiroides	1	0	5	0	21	6	27
Otras hernias de la cavidad abdominal especificadas, sin obstrucción ni gangrena	1	0	3	3	15	10	25
Calculo de la vesícula biliar con colecistitis aguda	1	2	1	1	11	10	21
Colecistitis aguda	0	0	1	3	10	9	19
Hernia inguinal bilateral, sin obstrucción ni gangrena	2	2	0	6	2	15	17
Diabetes mellitus tipo 1, con complicaciones circulatorias periféricas	2	2	0	5	2	13	15
Otras obstrucciones del intestino	0	3	4	1	7	7	14
Sepsis abdominal	0	0	1	1	4	7	11
Pancreatitis biliar aguda	0	2	2	1	5	6	11
Otros	17	23	52	53	295	245	540
<b>TOTAL</b>	<b>73</b>	<b>79</b>	<b>148</b>	<b>136</b>	<b>940</b>	<b>655</b>	<b>1,595</b>

## CIRUGÍA GENERAL 310 B

### Principales Diagnósticos de Egreso enero - junio 2021

Código	Causa	Femenino	Masculino	Total
U071	Enfermedad respiratoria aguda debida a coronavirus (sarscov2,covid-19) Confirmado	39	36	75
K808	Otras colelitiasis	35	17	52
K802	Calculo de la vesícula biliar sin colecistitis	30	6	36
K810	Colecistitis aguda	19	14	33
R572	Choque séptico	11	19	30
K805	Calculo de conducto biliar sin colangitis ni colecistitis	19	10	29
K409	Hernia inguinal unilateral o no especificada, sin obstrucción ni gangrena	5	23	28
K830	Colangitis	19	8	27
K37X	Apendicitis, no especificada	11	11	22
U072	Enfermedad respiratoria aguda debida a coronavirus (sarscov2,covid-19) Caso sospechoso o probable	11	11	22
E660	Obesidad debida a exceso de calorías	15	4	19
K358	Otras apendicitis agudas, y las no especificadas	8	11	19
K800	Calculo de la vesícula biliar con colecistitis aguda	15	4	19
K838	Otras enfermedades especificadas de las vías biliares	9	6	15
K429	Hernia umbilical sin obstrucción ni gangrena	9	3	12
A41801	Sepsis abdominal	5	6	11
E115	Diabetes mellitus tipo 2, con complicaciones circulatorias periféricas	4	7	11
K801	Calculo de la vesícula biliar con otra colecistitis	6	3	9
K819	Colecistitis, no especificada	5	4	9
K839	Enfermedad de las vías biliares, no especificada	7	2	9
	Otros	210	206	416
	<b>TOTAL</b>	<b>492</b>	<b>411</b>	<b>903</b>

## CIRUGÍA GENERAL 310 B

### Principales Diagnósticos de Egreso por grupo de Edad y Sexo enero - junio 2021

Causa	15 - 19		20 - 24		25 - 44		45 - 59	
	f	m	f	m	f	m	f	m
Enfermedad respiratoria aguda debida a coronavirus (sarscov2,covid-19) Confirmado	0	1	2	2	6	7	7	12
Otras coleditiasis	1	0	5	0	15	7	9	3
Calculo de la vesícula biliar sin colecistitis	2	0	3	0	10	1	11	4
Colecistitis aguda	0	0	1	1	5	7	10	2
Choque séptico	0	0	1	0	3	5	2	8
Calculo de conducto biliar sin colangitis ni colecistitis	0	0	0	0	7	3	7	2
Hernia inguinal unilateral o no especificada, sin obstrucción ni gangrena	0	0	0	1	1	6	3	13
Colangitis	0	0	2	1	6	4	9	0
Apendicitis, no especificada	0	1	3	2	6	5	2	1
Enfermedad respiratoria aguda debida a coronavirus (sarscov2,covid-19) Caso sospechoso o probable	0	0	0	0	0	1	5	5
Obesidad debida a exceso de calorías	1	0	1	1	7	2	5	1
Otras apendicitis agudas, y las no especificadas	0	2	2	1	4	4	1	3
Calculo de la vesícula biliar con colecistitis aguda	0	0	1	0	7	1	5	2
Otras enfermedades especificadas de las vías biliares	0	0	1	0	4	5	2	1
Hernia umbilical sin obstrucción ni gangrena	0	0	0	0	2	1	4	0
Sepsis abdominal	0	0	0	0	1	3	2	1
Diabetes mellitus tipo 2, con complicaciones circulatorias periféricas	0	0	0	0	0	2	2	2
Calculo de la vesícula biliar con otra colecistitis	1	0	0	0	5	0	0	3
Colecistitis, no especificada	0	0	1	0	2	1	2	3
Enfermedad de las vías biliares, no especificada	0	0	0	0	5	1	1	0
Otros	3	2	15	9	71	71	60	64
<b>TOTAL</b>	<b>8</b>	<b>6</b>	<b>38</b>	<b>18</b>	<b>167</b>	<b>137</b>	<b>149</b>	<b>130</b>



## CIRUGÍA GENERAL 310 B

### Principales Diagnósticos de Egreso por grupo de Edad y Sexo enero - junio 2021

Causa	60 - 64		65 o +		Total, femenino	Total, masculino	Total, general
	f	m	f	m			
Enfermedad respiratoria aguda debida a coronavirus (sarscov2,covid-19) Confirmado	7	6	17	8	39	36	75
Otras coleditiasis	1	3	4	4	35	17	52
Calculo de la vesícula biliar sin colecistitis	2	1	2	0	30	6	36
Colecistitis aguda	1	1	2	3	19	14	33
Choque séptico	3	1	2	5	11	19	30
Calculo de conducto biliar sin colangitis ni colecistitis	2	2	3	3	19	10	29
Hernia inguinal unilateral o no especificada, sin obstrucción ni gangrena	0	2	1	1	5	23	28
Colangitis	1	1	1	2	19	8	27
Apendicitis, no especificada	0	2	0	0	11	11	22
Enfermedad respiratoria aguda debida a coronavirus (sarscov2,covid-19) Caso sospechoso o probable	2	2	4	3	11	11	22
Obesidad debida a exceso de calorías	1	0	0	0	15	4	19
Otras apendicitis agudas, y las no especificadas	0	1	1	0	8	11	19
Calculo de la vesícula biliar con colecistitis aguda	0	1	2	0	15	4	19
Otras enfermedades especificadas de las vías biliares	0	0	2	0	9	6	15
Hernia umbilical sin obstrucción ni gangrena	0	1	3	1	9	3	12
Sepsis abdominal	2	0	0	2	5	6	11
Diabetes mellitus tipo 2, con complicaciones circulatorias periféricas	0	1	2	2	4	7	11
Calculo de la vesícula biliar con otra colecistitis	0	0	0	0	6	3	9
Colecistitis, no especificada	0	0	0	0	5	4	9
Enfermedad de las vías biliares, no especificada	0	0	1	1	7	2	9
Otros	13	23	48	37	210	206	416
<b>TOTAL</b>	<b>35</b>	<b>48</b>	<b>95</b>	<b>72</b>	<b>492</b>	<b>411</b>	<b>903</b>



## CIRUGÍA GENERAL 310 B

### Principales Causas de Defunción enero – junio 2021

Código	Causa	Femenino	Masculino	Total
U071	Enfermedad respiratoria aguda debida a coronavirus (sarscov2,covid-19) Confirmado	18	10	28
R572	Choque séptico	8	18	26
U072	Enfermedad respiratoria aguda debida a coronavirus (sarscov2,covid-19) Caso sospechoso o probable	6	5	11
A41801	Sepsis abdominal	3	2	5
A419	Sepsis, no especificada	2	2	4
A418	Otras sepsis especificadas	2	1	3
R579	Choque, no especificado	1	2	3
A483	Síndrome del choque toxico	0	2	2
E119	Diabetes mellitus tipo 2, sin mención de complicación	0	2	2
K358	Otras apendicitis agudas, y las no especificadas	1	1	2
K859	Pancreatitis aguda, no especificada	0	2	2
R100	Abdomen agudo	0	2	2
R570	Choque cardiogénico	2	0	2
R571	Choque hipovolémico	1	1	2
C859	Linfoma no hodgkin, no especificado	0	1	1
D251	Leiomioma intramural del útero	1	0	1
E049	Bocio no toxico, no especificado	1	0	1
E105	Diabetes mellitus tipo 1, con complicaciones circulatorias periféricas	0	1	1
E115	Diabetes mellitus tipo 2, con complicaciones circulatorias periféricas	0	1	1
E145	Diabetes mellitus no especificada, con complicaciones circulatorias periféricas	0	1	1
	Otros	12	12	24
<b>TOTAL</b>		<b>58</b>	<b>66</b>	<b>124</b>

## CIRUGÍA GENERAL 310 B

### Principales Causas de Defunción enero - junio 2021

Causa	5 - 14		15 - 19		20 - 24		25 - 44	
	f	m	f	m	f	m	f	m
Enfermedad respiratoria aguda debida a coronavirus (sarscov2,covid-19) Confirmado	0	0	0	1	1	0	2	2
Choque séptico	0	0	0	0	1	0	2	5
Enfermedad respiratoria aguda debida a coronavirus (sarscov2,covid-19) Caso sospechoso o probable	0	0	0	0	0	0	0	1
Sepsis abdominal	0	0	0	0	0	0	0	1
Sepsis, no especificada	0	0	0	0	0	0	0	1
Otras sepsis especificadas	0	0	0	0	0	0	1	0
Choque, no especificado	0	0	0	0	0	0	1	0
Síndrome del choque toxico	0	0	0	0	0	0	0	1
Diabetes mellitus tipo 2, sin mención de complicación	0	0	0	0	0	0	0	0
Otras apendicitis agudas, y las no especificadas	0	0	0	0	0	0	0	0
Pancreatitis aguda, no especificada	0	0	0	0	0	0	0	1
Abdomen agudo	0	0	0	0	0	0	0	1
Choque cardiogénico	0	0	0	0	0	0	0	0
Choque hipovolémico	0	0	0	0	0	0	0	0
Linfoma no hodgkin, no especificado	0	0	0	0	0	0	0	0
Leiomioma intramural del útero	0	0	0	0	0	0	0	0
Bocio no toxico, no especificado	0	0	0	0	0	0	0	0
Diabetes mellitus tipo 1, con complicaciones circulatorias periféricas	0	0	0	0	0	0	0	0
Diabetes mellitus tipo 2, con complicaciones circulatorias periféricas	0	0	0	0	0	0	0	1
Diabetes mellitus no especificada, con complicaciones circulatorias periféricas	0	0	0	0	0	0	0	0
Otros	0	0	0	0	0	0	1	3
<b>TOTAL</b>	<b>0</b>	<b>0</b>	<b>0</b>	<b>1</b>	<b>2</b>	<b>0</b>	<b>7</b>	<b>17</b>

## CIRUGÍA GENERAL 310 B

### Principales Causas de Defunción enero - junio 2021

Causa	45 - 49		60 - 64		65 o +		Total, femenino	Total, masculino	Total, general
	f	m	f	m	f	m			
Enfermedad respiratoria aguda debida a coronavirus (sarscov2,covid-19) Confirmado	1	3	4	1	10	3	18	10	28
Choque séptico	1	8	3	1	1	4	8	18	26
Enfermedad respiratoria aguda debida a coronavirus (sarscov2,covid-19) Caso sospechoso o probable	3	1	0	1	3	2	6	5	11
Sepsis abdominal	1	0	2	0	0	1	3	2	5
Sepsis, no especificada	0	0	0	0	2	1	2	2	4
Otras sepsis especificadas	0	0	0	0	1	1	2	1	3
Choque, no especificado	0	0	0	2	0	0	1	2	3
Síndrome del choque toxico	0	0	0	0	0	1	0	2	2
Diabetes mellitus tipo 2, sin mención de complicación	0	1	0	0	0	1	0	2	2
Otras apendicitis agudas, y las no especificadas	0	1	0	0	1	0	1	1	2
Pancreatitis aguda, no especificada	0	1	0	0	0	0	0	2	2
Abdomen agudo	0	1	0	0	0	0	0	2	2
Choque cardiogénico	0	0	0	0	2	0	2	0	2
Choque hipovolémico	1	1	0	0	0	0	1	1	2
Linfoma no hodgkin, no especificado	0	1	0	0	0	0	0	1	1
Leiomioma intramural del útero	0	0	0	0	1	0	1	0	1
Bocio no toxico, no especificado	0	0	0	0	1	0	1	0	1
Diabetes mellitus tipo 1, con complicaciones circulatorias periféricas	0	1	0	0	0	0	0	1	1
Diabetes mellitus tipo 2, con complicaciones circulatorias periféricas	0	0	0	0	0	0	0	1	1
Diabetes mellitus no especificada, con complicaciones circulatorias periféricas	0	0	0	1	0	0	0	1	1
Otros	3	5	1	0	7	4	12	12	24
<b>TOTAL</b>	<b>10</b>	<b>24</b>	<b>10</b>	<b>6</b>	<b>29</b>	<b>18</b>	<b>58</b>	<b>66</b>	<b>124</b>

## CIRUGÍA GENERAL 310 B

### Principales Cirugías y Procedimientos enero - junio 2021

Código	Causa	Femenino	Masculino	Total
54.19	Otra laparotomía	51	62	113
51.23	Colecistectomía laparoscópica	80	27	107
86.22	Desbridamiento lavado quirúrgico y reconstrucción	22	42	64
54.25	Lavado quirúrgico abdominal	16	18	34
84.17	Amputación por encima de la rodilla	13	15	28
47.01	Apendicetomía laparoscópica	14	11	25
47.09	Otra apendicetomía	14	10	24
44.38	Bypass gástrico laparoscópico	10	1	11
53.04	Reparación de hernia inguinal indirecta con injerto o prótesis	2	8	10
93.99	Terapia de presión negativa abdominal	4	6	10
93.99	Terapia de presión negativa de tejidos blandos	5	5	10
44.95	Manga gástrica laparoscópica	6	2	8
51.21	Otra colecistectomía parcial	6	2	8
51.22	Colecistectomía	4	4	8
51.39	Otra anastomosis del conducto biliar	6	2	8
53.02	Reparación de hernia inguinal indirecta	0	8	8
84.11	Amputación de dedo de pie	3	4	7
53.41	Reparación de hernia umbilical con prótesis	3	3	6
53.51	Reparación de hernia incisional (eventración)	3	3	6
84.10	Amputación de miembro inferior, no especificada de otra manera	1	5	6
	Otros	76	91	167
<b>TOTAL</b>		<b>339</b>	<b>329</b>	<b>668</b>

## CIRUGÍA GENERAL 310 B

### Principales Cirugías y Procedimientos por grupo de Edad y Sexo enero - junio 2021

Causa	15 - 19		20 - 24		45 - 44		45 - 59	
	f	m	f	m	f	m	f	m
Otra laparotomía	1	1	3	2	23	27	15	14
Colecistectomía laparoscópica	2	0	8	1	32	13	30	8
Desbridamiento lavado quirúrgico y reconstrucción	0	3	0	0	2	14	10	12
Lavado quirúrgico abdominal	0	0	1	0	8	10	0	4
Amputación por encima de la rodilla	0	0	0	0	6	0	2	5
Apendicetomía laparoscópica	1	1	4	2	7	5	1	0
Otra apendicetomía	2	2	1	1	8	4	3	2
Bypass gástrico laparoscópico	1	0	0	0	4	0	4	1
Reparación de hernia inguinal indirecta con injerto o prótesis	0	0	0	0	0	4	1	4
Terapia de presión negativa abdominal	0	0	0	0	0	2	2	2
Terapia de presión negativa de tejidos blandos	0	0	0	0	2	2	2	1
Manga gástrica laparoscópica	0	0	1	1	4	1	1	0
Otra colecistectomía parcial	0	0	1	0	1	0	1	0
Colecistectomía	0	0	0	0	3	0	1	2
Otra anastomosis del conducto biliar	0	0	1	0	3	2	2	0
Reparación de hernia inguinal indirecta	0	0	0	1	0	2	0	3
Amputación de dedo de pie	0	0	0	0	0	1	3	1
Reparación de hernia umbilical con prótesis	0	0	0	0	0	1	0	2
Reparación de hernia incisional (eventración)	0	0	0	0	1	1	1	0
Amputación de miembro inferior, no especificada de otra manera	0	0	0	0	0	1	0	3
Otros	0	1	5	1	32	30	23	31
<b>TOTAL</b>	<b>7</b>	<b>8</b>	<b>25</b>	<b>9</b>	<b>136</b>	<b>120</b>	<b>102</b>	<b>95</b>

## CIRUGÍA GENERAL 310 B

### Principales Cirugías y Procedimientos por grupo de Edad y Sexo enero - junio 2021

Causa	60 - 64		65 o +		Total, Femenino	Total, masculino	Total, General
	f	m	f	m			
Otra laparotomía	1	7	8	11	51	62	113
Colecistectomía laparoscópica	4	3	4	2	80	27	107
Desbridamiento lavado quirúrgico y reconstrucción	4	3	6	10	22	42	64
Lavado quirúrgico abdominal	1	1	6	3	16	18	34
Amputación por encima de la rodilla	1	2	4	8	13	15	28
Apendicetomía laparoscópica	1	2	0	1	14	11	25
Otra apendicetomía	0	1	0	0	14	10	24
Bypass gástrico laparoscópico	1	0	0	0	10	1	11
Reparación de hernia inguinal indirecta con injerto o prótesis	0	0	1	0	2	8	10
Terapia de presión negativa abdominal	0	2	2	0	4	6	10
Terapia de presión negativa de tejidos blandos	0	1	1	1	5	5	10
Manga gástrica laparoscópica	0	0	0	0	6	2	8
Otra colecistectomía parcial	1	1	2	1	6	2	8
Colecistectomía	0	1	0	1	4	4	8
Otra anastomosis del conducto biliar	0	0	0	0	6	2	8
Reparación de hernia inguinal indirecta	0	1	0	1	0	8	8
Amputación de dedo de pie	0	0	0	2	3	4	7
Reparación de hernia umbilical con prótesis	1	0	2	0	3	3	6
Reparación de hernia incisional (eventración)	0	0	1	2	3	3	6
Amputación de miembro inferior, no especificada de otra manera	0	1	1	0	1	5	6
Otros	4	12	12	16	76	91	167
<b>TOTAL</b>	<b>19</b>	<b>38</b>	<b>50</b>	<b>59</b>	<b>339</b>	<b>329</b>	<b>668</b>

## CABEZA Y CUELLO 310 B

### Principales Consultas enero - junio 2021

Código	Causa	Femenino	Masculino	Total	%
C73001	Carcinoma papilar de tiroides	18	1	19	23.17
D440	Tumor de comportamiento incierto o desconocido de la glándula tiroides	9	2	11	13.41
E078	Otros trastornos especificados de la glándula tiroides	7	2	9	10.98
E211	Hiperparatiroidismo secundario no clasificado en otra parte	3	1	4	4.88
E041	Nódulo tiroideo solitario no toxico	1	2	3	3.66
E042	Bocio multinodular no toxico	2	1	3	3.66
E04201	Bocio coloide multinodular	3	0	3	3.66
E063	Tiroiditis autoinmune	3	0	3	3.66
D110	Tumor benigno de la glándula parótida	2	0	2	2.44
E012	Bocio (endémico) relacionado con deficiencia de yodo, no especificado	2	0	2	2.44
E038	Otros hipotiroidismos especificados	2	0	2	2.44
E069	Tiroiditis, no especificada	1	1	2	2.44
E708	Otros trastornos del metabolismo de los aminoácidos aromáticos	1	1	2	2.44
C080	Tumor maligno de la glándula submaxilar	1	0	1	1.22
C73002	Carcinoma folicular de tiroides	1	0	1	1.22
C73X	Tumor maligno de la glándula tiroides	0	1	1	1.22
C817	Otros linfomas de hodgkin clásicos	1	0	1	1.22
D170	Tumor benigno lipomatoso de piel y de tejido subcutáneo de cabeza, cara y cuello	0	1	1	1.22
D34X	Tumor benigno de la glándula tiroides	1	0	1	1.22
D351	Tumor benigno de la glándula paratiroides	1	0	1	1.22
	Otros	10	0	10	12.20
<b>TOTAL</b>		<b>69</b>	<b>13</b>	<b>82</b>	<b>100.00</b>



## CABEZA Y CUELLO 310 B

### Principales Consultas por grupo de Edad y Sexo enero - junio 2021

Causa	15 - 19		20 - 24		25 - 44		45 - 59	
	f	m	f	m	f	m	f	m
Carcinoma papilar de tiroides	0	0	0	0	7	0	7	1
Tumor de comportamiento incierto o desconocido de la glándula tiroides	0	0	0	0	4	1	2	1
Otros trastornos especificados de la glándula tiroides	0	0	0	0	4	1	2	1
Hiperparatiroidismo secundario no clasificado en otra parte	0	0	0	0	1	1	0	0
Nódulo tiroideo solitario no toxico	0	0	1	0	0	1	0	1
Bocio multinodular no toxico	0	0	1	0	0	0	0	1
Bocio coloide multinodular	0	0	0	0	2	0	1	0
Tiroiditis autoinmune	0	0	0	0	1	0	1	0
Tumor benigno de la glándula parótida	0	0	0	0	1	0	1	0
Bocio (endémico) relacionado con deficiencia de yodo, no especificado	0	0	0	0	1	0	0	0
Otros hipotiroidismos especificados	0	0	0	0	1	0	1	0
Tiroiditis, no especificada	0	0	0	0	0	0	1	1
Otros trastornos del metabolismo de los aminoácidos aromáticos	0	0	0	0	0	0	0	0
Tumor maligno de la glándula submaxilar	0	0	0	0	0	0	1	0
Carcinoma folicular de tiroides	0	0	0	0	0	0	0	0
Tumor maligno de la glándula tiroides	0	0	0	0	0	0	0	1
Otros linfomas de hodgkin clásicos	0	0	0	0	0	0	0	0
Tumor benigno lipomatoso de piel y de tejido subcutáneo de cabeza, cara y cuello	0	0	0	0	0	0	0	0
Tumor benigno de la glándula tiroides	0	0	0	0	0	0	1	0
Tumor benigno de la glándula paratiroides	0	0	0	0	0	0	1	0
Otros	0	0	0	0	3	0	6	0
<b>TOTAL</b>	<b>0</b>	<b>0</b>	<b>2</b>	<b>0</b>	<b>25</b>	<b>4</b>	<b>25</b>	<b>7</b>



## CABEZA Y CUELLO 310 B

### Principales Consultas por grupo de Edad y Sexo enero - junio 2021

Causa	60 - 64		65 o +		Total, Femenino	Total, masculino	Total, General
	f	m	f	m			
Carcinoma papilar de tiroides	3	0	1	0	18	1	19
Tumor de comportamiento incierto o desconocido de la glándula tiroides	1	0	2	0	9	2	11
Otros trastornos especificados de la glándula tiroides	0	0	1	0	7	2	9
Hiperparatiroidismo secundario no clasificado en otra parte	0	0	2	0	3	1	4
Nódulo tiroideo solitario no toxico	0	0	0	0	1	2	3
Bocio multinodular no toxico	1	0	0	0	2	1	3
Bocio coloide multinodular	0	0	0	0	3	0	3
Tiroiditis autoinmune	1	0	0	0	3	0	3
Tumor benigno de la glándula parótida	0	0	0	0	2	0	2
Bocio (endémico) relacionado con deficiencia de yodo, no especificado	1	0	0	0	2	0	2
Otros hipotiroidismos especificados	0	0	0	0	2	0	2
Tiroiditis, no especificada	0	0	0	0	1	1	2
Otros trastornos del metabolismo de los aminoácidos aromáticos	0	1	1	0	1	1	2
Tumor maligno de la glándula submaxilar	0	0	0	0	1	0	1
Carcinoma folicular de tiroides	1	0	0	0	1	0	1
Tumor maligno de la glándula tiroides	0	0	0	0	0	1	1
Otros linfomas de hodgkin clásicos	1	0	0	0	1	0	1
Tumor benigno lipomatoso de piel y de tejido subcutáneo de cabeza, cara y cuello	0	0	0	1	0	1	1
Tumor benigno de la glándula tiroides	0	0	0	0	1	0	1
Tumor benigno de la glándula paratiroides	0	0	0	0	1	0	1
Otros	0	0	1	0	10	0	10
<b>TOTAL</b>	<b>9</b>	<b>1</b>	<b>8</b>	<b>1</b>	<b>69</b>	<b>13</b>	<b>82</b>

## HEPATOBILIOPANCREATICA 310 B

### Principales Consultas enero - junio 2021

Código	Causa	Femenino	Masculino	Total	%
K802	Calculo de la vesícula biliar sin colecistitis	222	51	273	52.20
K808	Otras colelitiasis	73	20	93	17.78
K805	Calculo de conducto biliar sin colangitis ni colecistitis	25	7	32	6.12
K838	Otras enfermedades especificadas de las vías biliares	20	8	28	5.35
K868	Otras enfermedades especificadas del páncreas	6	5	11	2.10
K863	Seudoquistes del páncreas	3	4	7	1.34
K828	Otras enfermedades especificadas de la vesícula biliar	4	2	6	1.15
K861	Otras pancreatitis crónicas	4	2	6	1.15
C221	Carcinoma de vías biliares intrahepáticas	0	5	5	0.96
K803	Calculo de conducto biliar con colangitis	5	0	5	0.96
K839	Enfermedad de las vías biliares, no especificada	4	0	4	0.76
K870	Trastornos de la vesícula biliar y de las vías biliares en enfermedades clasificadas en otra parte	2	2	4	0.76
C250	Tumor maligno de la cabeza del páncreas	1	2	3	0.57
K801	Calculo de la vesícula biliar con otra colecistitis	2	1	3	0.57
C229	Tumor maligno del hígado, no especificado	0	2	2	0.38
C249	Tumor maligno de las vías biliares, parte no especificada	1	1	2	0.38
C259	Tumor maligno del páncreas, parte no especificada	2	0	2	0.38
K432	Hernia incisional sin obstrucción o gangrena	0	2	2	0.38
K564	Otras obstrucciones del intestino	0	2	2	0.38
K768	Otras enfermedades especificadas del hígado	1	1	2	0.38
	Otros	17	14	31	5.93
<b>TOTAL</b>		<b>392</b>	<b>131</b>	<b>523</b>	<b>100.00</b>

## HEPATOBILIOPANCREATICA 310 B

### Principales Consultas por grupo de Edad y Sexo enero - junio 2021

Causa	15 - 19		20 - 24		25 - 44		45 - 59	
	f	m	f	m	f	m	f	m
Calculo de la vesícula biliar sin colecistitis	4	0	18	0	97	20	63	20
Otras colelitiasis	2	0	6	0	25	4	26	5
Calculo de conducto biliar sin colangitis ni colecistitis	0	0	2	0	7	4	8	0
Otras enfermedades especificadas de las vías biliares	0	1	0	1	11	2	6	2
Otras enfermedades especificadas del páncreas	0	0	3	0	2	1	1	2
Seudoquistes del páncreas	0	0	3	0	0	4	0	0
Otras enfermedades especificadas de la vesícula biliar	0	0	0	0	1	0	2	2
Otras pancreatitis crónicas	0	0	0	0	2	1	2	0
Carcinoma de vías biliares intrahepáticas	0	0	0	0	0	0	0	2
Calculo de conducto biliar con colangitis	0	0	1	0	2	0	1	0
Enfermedad de las vías biliares, no especificada	0	0	0	0	1	0	3	0
Trastornos de la vesícula biliar y de las vías biliares en enfermedades clasificadas en otra parte	0	0	1	0	0	0	0	1
Tumor maligno de la cabeza del páncreas	0	0	0	0	0	0	1	1
Calculo de la vesícula biliar con otra colecistitis	0	0	0	0	1	0	1	0
Tumor maligno del hígado, no especificado	0	0	0	0	0	0	0	1
Tumor maligno de las vías biliares, parte no especificada	0	0	0	0	1	0	0	0
Tumor maligno del páncreas, parte no especificada	0	0	0	0	1	0	1	0
Hernia incisional sin obstrucción o gangrena	0	0	0	0	0	1	0	1
Otras obstrucciones del intestino	0	0	0	0	0	0	0	0
Otras enfermedades especificadas del hígado	0	1	0	0	0	0	0	0
Otros	1	0	1	0	9	5	3	4
<b>TOTAL</b>	<b>7</b>	<b>2</b>	<b>35</b>	<b>1</b>	<b>160</b>	<b>42</b>	<b>118</b>	<b>41</b>

## HEPATOBILIOPANCREATICA 310 B

### Principales Consultas por grupo de Edad y Sexo enero - junio 2021

Causa	60 - 64		65 o +		Total, Femenino	Total, masculino	Total, General
	f	m	f	m			
Calculo de la vesícula biliar sin colecistitis	11	6	29	5	222	51	273
Otras colelitiasis	5	5	9	6	73	20	93
Calculo de conducto biliar sin colangitis ni colecistitis	5	1	3	2	25	7	32
Otras enfermedades especificadas de las vías biliares	0	1	3	1	20	8	28
Otras enfermedades especificadas del páncreas	0	0	0	2	6	5	11
Seudoquistes del páncreas	0	0	0	0	3	4	7
Otras enfermedades especificadas de la vesícula biliar	0	0	1	0	4	2	6
Otras pancreatitis crónicas	0	0	0	1	4	2	6
Carcinoma de vías biliares intrahepáticas	0	0	0	3	0	5	5
Calculo de conducto biliar con colangitis	1	0	0	0	5	0	5
Enfermedad de las vías biliares, no especificada	0	0	0	0	4	0	4
Trastornos de la vesícula biliar y de las vías biliares en enfermedades clasificadas en otra parte	0	0	1	1	2	2	4
Tumor maligno de la cabeza del páncreas	0	1	0	0	1	2	3
Calculo de la vesícula biliar con otra colecistitis	0	0	0	1	2	1	3
Tumor maligno del hígado, no especificado	0	0	0	1	0	2	2
Tumor maligno de las vías biliares, parte no especificada	0	0	0	1	1	1	2
Tumor maligno del páncreas, parte no especificada	0	0	0	0	2	0	2
Hernia incisional sin obstrucción o gangrena	0	0	0	0	0	2	2
Otras obstrucciones del intestino	0	2	0	0	0	2	2
Otras enfermedades especificadas del hígado	0	0	1	0	1	1	2
Otros	0	1	3	4	17	14	31
<b>TOTAL</b>	<b>22</b>	<b>17</b>	<b>50</b>	<b>28</b>	<b>392</b>	<b>131</b>	<b>523</b>

## PARED ABDOMINAL 310 B

### Principales Consultas enero - junio 2021

Código	Causa	Femenino	Masculino	Total	%
K409	Hernia inguinal unilateral o no especificada, sin obstrucción ni gangrena	63	126	189	33.81
K469	Hernia abdominal no especificada, sin obstrucción ni gangrena	30	22	52	9.30
K429	Hernia umbilical sin obstrucción ni gangrena	27	22	49	8.77
K432	Hernia incisional sin obstrucción o gangrena	26	13	39	6.98
K439	Otras hernias ventrales y las no especificadas sin obstrucción o gangrena	19	15	34	6.08
K458	Otras hernias de la cavidad abdominal especificadas, sin obstrucción ni gangrena	14	10	24	4.29
C73001	Carcinoma papilar de tiroides	19	4	23	4.11
D440	Tumor de comportamiento incierto o desconocido de la glándula tiroides	12	4	16	2.86
K402	Hernia inguinal bilateral, sin obstrucción ni gangrena	2	13	15	2.68
D171	Tumor benigno lipomatoso de piel y de tejido subcutáneo del tronco	7	3	10	1.79
K808	Otras colelitiasis	7	0	7	1.25
K419	Hernia femoral unilateral o no especificada, sin obstrucción ni gangrena	4	2	6	1.07
K43901	Hernia supraumbilical y epigástrica	2	4	6	1.07
K802	Calculo de la vesícula biliar sin colecistitis	4	2	6	1.07
E040	Bocio difuso no toxico	3	1	4	0.72
E88202	Lipoma	3	1	4	0.72
D34X	Tumor benigno de la glándula tiroides	2	1	3	0.54
E04201	Bocio coloide multinodular	3	0	3	0.54
D170	Tumor benigno lipomatoso de piel y de tejido subcutáneo de cabeza, cara y cuello	1	1	2	0.36
D172	Tumor benigno lipomatoso de piel y de tejido subcutáneo de miembros	2	0	2	0.36
	Otros	44	21	65	11.63
<b>TOTAL</b>		<b>294</b>	<b>265</b>	<b>559</b>	<b>100.00</b>

## PARED ABDOMINAL 310 B

### Principales Consultas por grupo de Edad y Sexo enero - junio 2021

Causa	15 -19		20 - 24		25 - 44		45 - 59	
	f	m	f	m	f	m	f	m
Hernia inguinal unilateral o no especificada, sin obstrucción ni gangrena	0	1	1	2	11	31	27	49
Hernia abdominal no especificada, sin obstrucción ni gangrena	0	1	0	1	7	2	12	10
Hernia umbilical sin obstrucción ni gangrena	0	0	1	0	6	2	15	12
Hernia incisional sin obstrucción o gangrena	0	0	0	0	3	4	13	4
Otras hernias ventrales y las no especificadas sin obstrucción o gangrena	0	0	0	2	4	8	9	2
Otras hernias de la cavidad abdominal especificadas, sin obstrucción ni gangrena	0	0	0	1	4	3	7	3
Carcinoma papilar de tiroides	0	0	1	0	4	2	13	2
Tumor de comportamiento incierto o desconocido de la glándula tiroides	0	0	0	0	3	1	6	3
Hernia inguinal bilateral, sin obstrucción ni gangrena	0	0	0	1	0	1	0	4
Tumor benigno lipomatoso de piel y de tejido subcutáneo del tronco	0	0	0	0	1	0	6	2
Otras coleditis	0	0	0	0	2	0	4	0
Hernia femoral unilateral o no especificada, sin obstrucción ni gangrena	0	0	0	0	1	0	0	2
Hernia supraumbilical y epigástrica	0	0	1	0	0	0	1	2
Calculo de la vesícula biliar sin colecistitis	0	0	0	0	4	0	0	0
Bocio difuso no toxico	0	0	0	0	0	0	2	0
Lipoma	0	1	0	0	2	0	1	0
Tumor benigno de la glándula tiroides	0	0	0	0	0	0	1	0
Bocio coloide multinodular	0	0	0	0	1	0	2	0
Tumor benigno lipomatoso de piel y de tejido subcutáneo de cabeza, cara y cuello	0	0	0	0	0	0	1	1
Tumor benigno lipomatoso de piel y de tejido subcutáneo de miembros	0	0	0	0	1	0	0	0
Otros	1	0	1	2	16	8	18	7
<b>TOTAL</b>	<b>1</b>	<b>3</b>	<b>5</b>	<b>9</b>	<b>70</b>	<b>62</b>	<b>138</b>	<b>103</b>

## PARED ABDOMINAL 310 B

### Principales Consultas por grupo de Edad y Sexo enero - junio 2021

Causa	60 - 64		65 o +		Tota femenino	Total, masculino	Total, general
	f	m	f	m			
Hernia inguinal unilateral o no especificada, sin obstrucción ni gangrena	14	20	10	23	63	126	189
Hernia abdominal no especificada, sin obstrucción ni gangrena	4	1	7	7	30	22	52
Hernia umbilical sin obstrucción ni gangrena	1	2	4	6	27	22	49
Hernia incisional sin obstrucción o gangrena	3	3	7	2	26	13	39
Otras hernias ventrales y las no especificadas sin obstrucción o gangrena	2	1	4	2	19	15	34
Otras hernias de la cavidad abdominal especificadas, sin obstrucción ni gangrena	1	0	2	3	14	10	24
Carcinoma papilar de tiroides	0	0	1	0	19	4	23
Tumor de comportamiento incierto o desconocido de la glándula tiroides	0	0	3	0	12	4	16
Hernia inguinal bilateral, sin obstrucción ni gangrena	2	2	0	5	2	13	15
Tumor benigno lipomatoso de piel y de tejido subcutáneo del tronco	0	1	0	0	7	3	10
Otras colelitiasis	0	0	1	0	7	0	7
Hernia femoral unilateral o no especificada, sin obstrucción ni gangrena	0	0	3	0	4	2	6
Hernia supraumbilical y epigástrica	0	0	0	2	2	4	6
Calculo de la vesícula biliar sin colecistitis	0	0	0	2	4	2	6
Bocio difuso no toxico	1	0	0	1	3	1	4
Lipoma	0	0	0	0	3	1	4
Tumor benigno de la glándula tiroides	0	0	1	1	2	1	3
Bocio coloide multinodular	0	0	0	0	3	0	3
Tumor benigno lipomatoso de piel y de tejido subcutáneo de cabeza, cara y cuello	0	0	0	0	1	1	2
Tumor benigno lipomatoso de piel y de tejido subcutáneo de miembros	1	0	0	0	2	0	2
Otros	2	3	6	1	44	21	65
<b>TOTAL</b>	<b>31</b>	<b>33</b>	<b>49</b>	<b>55</b>	<b>294</b>	<b>265</b>	<b>559</b>



## SEPSIS URGENCIA 310 B

### Principales Consultas enero - junio 2021

Código	Causa	Femenino	Masculino	Total	%
E115	Diabetes mellitus tipo 2, con complicaciones circulatorias periféricas	7	24	31	7.81
K800	Calculo de la vesícula biliar con colecistitis aguda	11	10	21	5.29
K810	Colecistitis aguda	10	9	19	4.79
E105	Diabetes mellitus tipo 1, con complicaciones circulatorias periféricas	2	13	15	3.78
K564	Otras obstrucciones del intestino	7	5	12	3.02
A41801	Sepsis abdominal	4	7	11	2.77
K353	Apendicitis aguda con peritonitis localizada	6	4	10	2.52
K37X	Apendicitis, no especificada	5	5	10	2.52
K851	Pancreatitis biliar aguda	5	5	10	2.52
L089	Infección local de la piel y del tejido subcutáneo, no especificada	4	6	10	2.52
R100	Abdomen agudo	3	7	10	2.52
K358	Otras apendicitis agudas, y las no especificadas	5	3	8	2.02
K830	Colangitis	4	4	8	2.02
K352	Apendicitis aguda con peritonitis generalizada	3	4	7	1.76
K922	Hemorragia gastrointestinal, no especificada	4	3	7	1.76
K36X	Otros tipos de apendicitis	6	0	6	1.51
K750	Absceso del hígado	1	5	6	1.51
I872	Insuficiencia venosa (crónica) (periférica)	2	3	5	1.26
K403	Hernia inguinal unilateral o no especificada, con obstrucción, sin gangrena	1	4	5	1.26
K858	Otras pancreatitis agudas	2	3	5	1.26
	Otros	69	112	181	45.59
<b>TOTAL</b>		<b>161</b>	<b>236</b>	<b>397</b>	<b>100.00</b>



## SEPSIS URGENCIA 310 B

### Principales Consultas por grupo de Edad y Sexo enero - junio 2021

Causa	15 - 19		20 - 24		25 - 44		45 - 59	
	f	m	f	m	f	m	f	m
Diabetes mellitus tipo 2, con complicaciones circulatorias periféricas	0	0	0	0	1	4	6	15
Calculo de la vesícula biliar con colecistitis aguda	1	0	1	1	3	1	4	5
Colecistitis aguda	0	0	0	0	5	1	4	5
Diabetes mellitus tipo 1, con complicaciones circulatorias periféricas	0	0	0	0	0	2	0	4
Otras obstrucciones del intestino	0	0	0	0	1	2	2	1
Sepsis abdominal	0	0	0	0	2	5	1	1
Apendicitis aguda con peritonitis localizada	0	0	0	0	2	0	2	2
Apendicitis, no especificada	0	2	1	0	4	0	0	2
Pancreatitis biliar aguda	0	0	1	0	1	2	1	1
Infección local de la piel y del tejido subcutáneo, no especificada	0	0	0	0	2	1	2	4
Abdomen agudo	0	0	0	0	0	2	1	3
Otras apendicitis agudas, y las no especificadas	0	0	0	1	4	0	1	0
Colangitis	0	0	0	0	1	1	1	0
Apendicitis aguda con peritonitis generalizada	0	0	1	0	2	2	0	0
Hemorragia gastrointestinal, no especificada	0	0	0	0	0	0	0	2
Otros tipos de apendicitis	0	0	0	0	2	0	1	0
Absceso del hígado	0	0	0	1	0	3	1	1
Insuficiencia venosa (crónica) (periférica)	0	0	0	0	0	0	1	1
Hernia inguinal unilateral o no especificada, con obstrucción, sin gangrena	0	0	0	0	0	0	0	2
Otras pancreatitis agudas	0	0	0	0	1	1	1	2
Otros	1	7	2	6	22	34	29	28
<b>TOTAL</b>	<b>2</b>	<b>9</b>	<b>6</b>	<b>9</b>	<b>53</b>	<b>61</b>	<b>58</b>	<b>79</b>

## SEPSIS URGENCIA 310 B

### Principales Consultas por grupo de Edad y Sexo enero - junio 2021

Causa	60 - 64		65 o +		Total, femenino	Total, masculino	Total, general
	f	m	f	m			
Diabetes mellitus tipo 2, con complicaciones circulatorias periféricas	0	4	0	1	7	24	31
Calculo de la vesícula biliar con colecistitis aguda	1	2	1	1	11	10	21
Colecistitis aguda	0	0	1	3	10	9	19
Diabetes mellitus tipo 1, con complicaciones circulatorias periféricas	2	2	0	5	2	13	15
Otras obstrucciones del intestino	0	1	4	1	7	5	12
Sepsis abdominal	0	0	1	1	4	7	11
Apendicitis aguda con peritonitis localizada	0	1	2	1	6	4	10
Apendicitis, no especificada	0	0	0	1	5	5	10
Pancreatitis biliar aguda	0	2	2	0	5	5	10
Infección local de la piel y del tejido subcutáneo, no especificada	0	1	0	0	4	6	10
Abdomen agudo	0	0	2	2	3	7	10
Otras apendicitis agudas, y las no especificadas	0	2	0	0	5	3	8
Colangitis	2	0	0	3	4	4	8
Apendicitis aguda con peritonitis generalizada	0	2	0	0	3	4	7
Hemorragia gastrointestinal, no especificada	0	1	4	0	4	3	7
Otros tipos de apendicitis	1	0	2	0	6	0	6
Absceso del hígado	0	0	0	0	1	5	6
Insuficiencia venosa (crónica) (periférica)	0	0	1	2	2	3	5
Hernia inguinal unilateral o no especificada, con obstrucción, sin gangrena	0	0	1	2	1	4	5
Otras pancreatitis agudas	0	0	0	0	2	3	5
Otros	3	10	12	27	69	112	181
<b>TOTAL</b>	<b>9</b>	<b>28</b>	<b>33</b>	<b>50</b>	<b>161</b>	<b>236</b>	<b>397</b>

## TRACTO DIGESTIVO 310 B

### Principales Consultas enero - junio 2021

Código	Causa	Femenino	Masculino	Total
K219	Enfermedad del reflujo gastroesofágico sin esofagitis	6	1	7
K220	Acalasia del cardias	1	4	5
K277	Úlcera péptica, de sitio no especificado, crónica sin hemorragia ni perforación	2	1	3
K210	Enfermedad del reflujo gastroesofágico con esofagitis	1	1	2
K311	Estenosis pilórica hipertrófica del adulto	1	1	2
C161	Tumor maligno del fundus gástrico	1	0	1
C16901	Tumor maligno del estroma gastrointestinal	1	0	1
C851	Linfoma de células b, sin otra especificación	1	0	1
K224	Disquinesia del esófago	1	0	1
K227	Esófago de Barrett	0	1	1
K267	Úlcera duodenal, crónica sin hemorragia ni perforación	1	0	1
K312	Estrechez o estenosis del estomago en reloj de arena	1	0	1
K314	Divertículo gástrico	1	0	1
K315	Obstrucción del duodeno	1	0	1
K318	Otras enfermedades especificadas del estomago y del duodeno	1	0	1
K458	Otras hernias de la cavidad abdominal especificadas, sin obstrucción ni gangrena	1	0	1
K632	Fistula del intestino	0	1	1
K839	Enfermedad de las vías biliares, no especificada	1	0	1
Q396	Divertículo del esófago	1	0	1
R13X01	Disfagia alta en estudio	1	0	1
<b>TOTAL</b>		<b>24</b>	<b>10</b>	<b>34</b>

## TRACTO DIGESTIVO 310 B

### Principales Consultas por grupo de Edad y Sexo enero - junio 2021

Causa	15 -19		20 - 24		25 - 44		45 - 59	
	f	m	f	m	f	m	f	m
Enfermedad del reflujo gastroesofágico sin esofagitis	0	0	0	0	1	1	2	0
Acalasia del cardias	0	0	0	0	0	3	0	1
Úlcera péptica, de sitio no especificado, crónica sin hemorragia ni perforación	0	0	0	0	0	0	0	0
Enfermedad del reflujo gastroesofágico con esofagitis	0	0	0	0	1	0	0	1
Estenosis pilórica hipertrófica del adulto	0	0	0	0	0	0	0	0
Tumor maligno del fundus gástrico	0	0	0	0	1	0	0	0
Tumor maligno del estroma gastrointestinal	0	0	0	0	0	0	1	0
Linfoma de células b, sin otra especificación	0	0	0	0	0	0	1	0
Disquinesia del esófago	0	0	0	0	0	0	1	0
Esófago de Barrett	0	0	0	0	0	0	0	1
Úlcera duodenal, crónica sin hemorragia ni perforación	0	0	0	0	0	0	0	0
Estrechez o estenosis del estomago en reloj de arena	0	0	0	0	0	0	1	0
Divertículo gástrico	0	0	0	0	0	0	1	0
Obstrucción del duodeno	0	0	1	0	0	0	0	0
Otras enfermedades especificadas del estomago y del duodeno	0	0	0	0	0	0	1	0
Otras hernias de la cavidad abdominal especificadas, sin obstrucción ni gangrena	0	0	0	0	0	0	0	0
Fistula del intestino	0	0	0	0	0	1	0	0
Enfermedad de las vías biliares, no especificada	0	0	0	0	0	0	0	0
Divertículo del esófago	0	0	0	0	1	0	0	0
Disfagia alta en estudio	0	0	0	0	0	0	1	0
<b>TOTAL</b>	<b>0</b>	<b>0</b>	<b>1</b>	<b>0</b>	<b>4</b>	<b>5</b>	<b>9</b>	<b>3</b>

## TRACTO DIGESTIVO 310 B

### Principales Consultas por grupo de Edad y Sexo enero - junio 2021

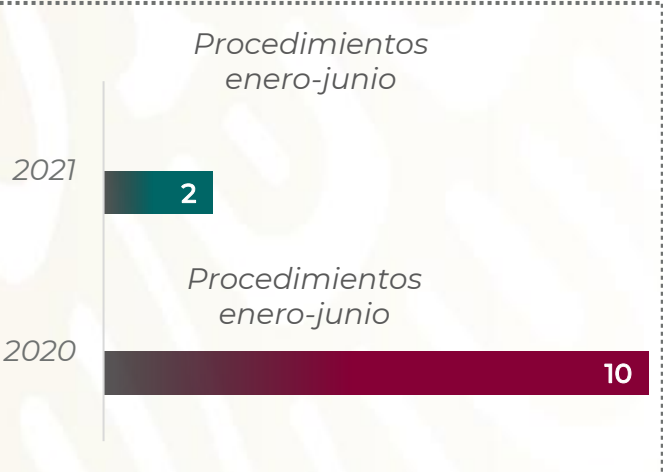
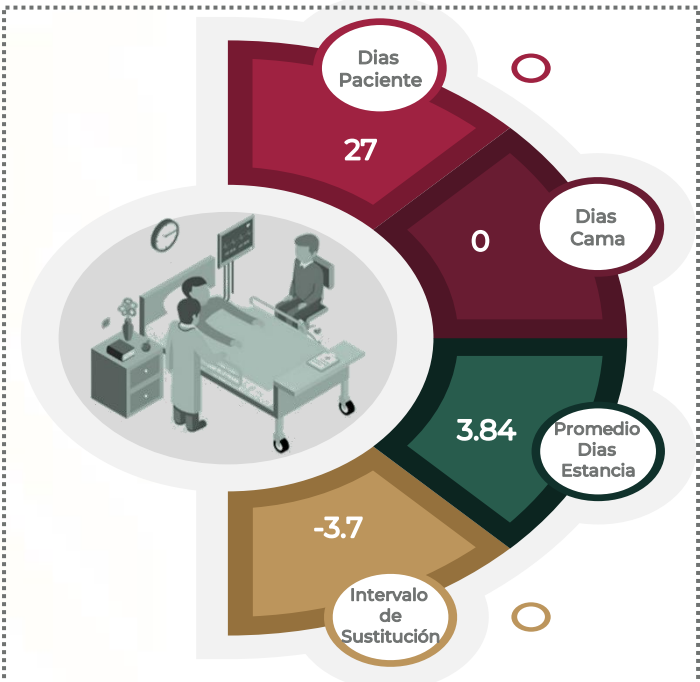
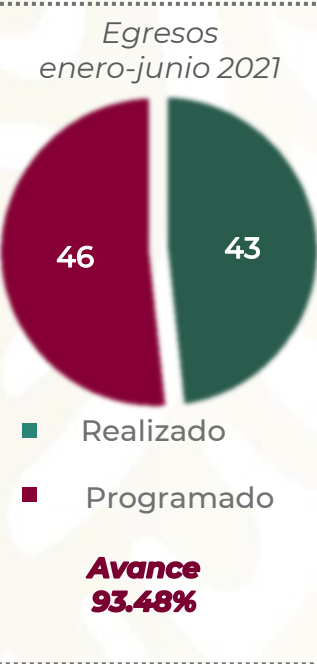
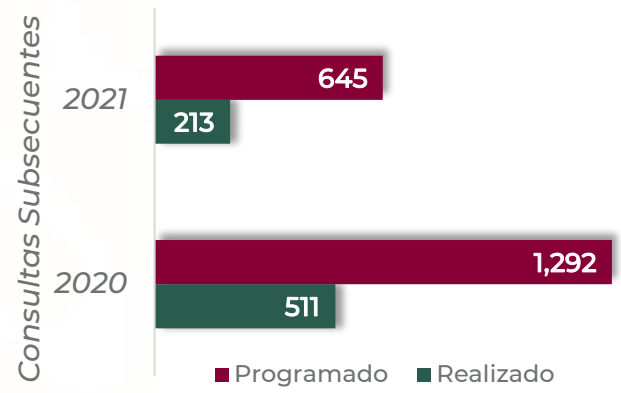
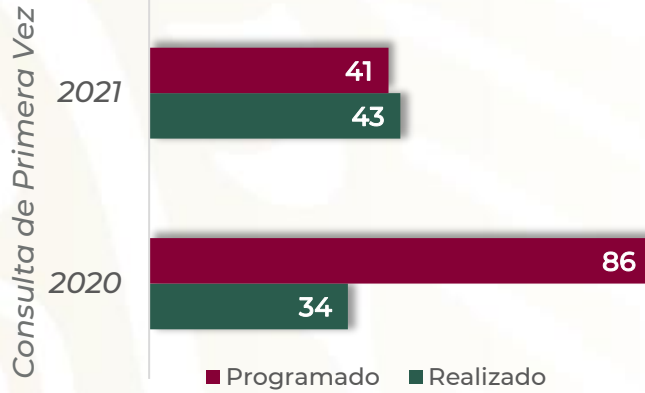
Causa	60 - 64		65 o +		Total, Femenino	Total, masculino	Total, General
	f	m	f	m			
Enfermedad del reflujo gastroesofágico sin esofagitis	1	0	2	0	6	1	7
Acalasia del cardias	1	0	0	0	1	4	5
Úlcera péptica, de sitio no especificado, crónica sin hemorragia ni perforación	0	0	2	1	2	1	3
Enfermedad del reflujo gastroesofágico con esofagitis	0	0	0	0	1	1	2
Estenosis pilórica hipertrófica del adulto	0	0	1	1	1	1	2
Tumor maligno del fundus gástrico	0	0	0	0	1	0	1
Tumor maligno del estroma gastrointestinal	0	0	0	0	1	0	1
Linfoma de células b, sin otra especificación	0	0	0	0	1	0	1
Disquinesia del esófago	0	0	0	0	1	0	1
Esófago de Barrett	0	0	0	0	0	1	1
Úlcera duodenal, crónica sin hemorragia ni perforación	0	0	1	0	1	0	1
Estrechez o estenosis del estomago en reloj de arena	0	0	0	0	1	0	1
Divertículo gástrico	0	0	0	0	1	0	1
Obstrucción del duodeno	0	0	0	0	1	0	1
Otras enfermedades especificadas del estomago y del duodeno	0	0	0	0	1	0	1
Otras hernias de la cavidad abdominal especificadas, sin obstrucción ni gangrena	0	0	1	0	1	0	1
Fistula del intestino	0	0	0	0	0	1	1
Enfermedad de las vías biliares, no especificada	0	0	1	0	1	0	1
Divertículo del esófago	0	0	0	0	1	0	1
Disfagia alta en estudio	0	0	0	0	1	0	1
<b>TOTAL</b>	<b>2</b>	<b>0</b>	<b>8</b>	<b>2</b>	<b>24</b>	<b>10</b>	<b>34</b>

## CIRUGÍA GENERAL 310 B

### Recursos Humanos enero - junio 2021

Categoría	Turno					Total
	Completo	Matutino	Vespertino	Nocturno	Sab, dom y fest	
<b>Rama médica</b>						
Subdirector Medico F en Hospital	1	0	0	0	0	1
Jefe de Servicios	2	2	0	0	0	4
Medico Especialista "A"	0	6	2	6	1	15
Medico Especialista B	0	8	2	1	1	12
Medico Especialista C	0	27	2	1	1	31
<b>Rama de enfermería</b>						
Jefe de Enfermeras C	0	0	0	1	0	1
Jefe de Enfermeras E	0	0	1	0	0	1
Auxiliar de Enfermera A	0	2	3	5	0	10
Auxiliar de Enfermera B	0	2	1	1	0	4
Enfermera Especialista A	0	1	0	0	0	1
Enfermera Especialista B	0	0	1	1	0	2
Enfermera Especialista C	0	5	5	2	0	12
Enfermera General Titulada A	0	13	13	7	0	33
Enfermera General Titulada B	0	2	0	1	0	3
Enfermera General Titulada C	0	18	15	10	0	43
<b>Rama paramédica</b>						
Afanadora	0	19	11	6	6	42
Camillero	0	5	5	1	0	11
Lavandera en Hospital	0	0	2	0	0	2
<b>Rama paramédica eventual</b>						
Afanadora	0	0	1	0	0	1
Camillero	0	0	1	0	0	1
<b>Rama administrativa</b>						
Apoyo Administrativo en Salud A8	0	2	1	0	0	3
Apoyo Administrativo en Salud A7	0	4	1	0	0	5
Apoyo Administrativo en Salud A6	0	1	0	0	0	1
Apoyo Administrativo en Salud A5	0	2	0	2	1	5
Apoyo Administrativo en Salud A4	0	4	0	0	2	6
Apoyo Administrativo en Salud A3	0	4	0	2	1	7
Apoyo Administrativo en Salud A2	0	2	0	0	0	2
Soporte Administrativo C	1	0	0	0	0	1
<b>Total</b>	<b>4</b>	<b>129</b>	<b>67</b>	<b>47</b>	<b>13</b>	<b>260</b>

## TRASPLANTES 310 C





## TRASPLANTES 310 C

### Comparativo de Productividad enero - junio 2020-2021

Actividad	2020				2021			
	Programado	Realizado	% de Avance	Status	Programado	Realizado	% de Avance	Status
Consultas de primera vez	86	34	39.53	R	41	43	104.88	V
Consultas subsecuentes	1,292	511	39.55	R	645	213	33.02	R
Interconsultas		0				1		
<b>Total, de consultas</b>	<b>1,378</b>	<b>545</b>	<b>39.55</b>	<b>R</b>	<b>686</b>	<b>257</b>	<b>37.46</b>	<b>R</b>
Ingresos		77				44		
Egresos	137	74	54.01	R	46	43	93.48	A
Intervenciones quirúrgicas	141	21	14.89	R	72	13	18.06	R
Procedimientos		10				2		
Días paciente	704	589	83.66	R	0	27	0.0	R
Días cama	910	910	100.00	V	0	0	0.0	R
Porcentaje de ocupación	77.36	64.73	83.67	R	0.0	0.0	0.0	R

Semaforización	Estatus
Cumplimiento del 97.00% o más de sus metas	V
Cumpliendo entre el 90.00% y el 96.99% de sus metas	A
Cumplimiento del 89.99% o menos de sus metas	R

 No Aplica



## TRASPLANTES 310 C

### Principales motivos de consulta enero - junio 2021

Código	Causa	Femenino	Masculino	Total	%
Z940	Trasplante de riñón	31	49	80	31.13
N189	Enfermedad renal crónica, no especificada	34	42	76	29.57
K729	Insuficiencia hepática, no especificada	11	25	36	14.01
N185	Enfermedad renal crónica, etapa 5	15	14	29	11.28
N184	Enfermedad renal crónica, etapa 4	2	6	8	3.11
Z944	Trasplante de hígado	2	3	5	1.95
N181	Enfermedad renal crónica, etapa 1	4	0	4	1.56
Z524	Donante de riñón	2	2	4	1.56
N183	Enfermedad renal crónica, etapa 3	1	2	3	1.17
N391	Proteinuria persistente, no especificada	1	1	2	0.78
I10X	Hipertensión esencial (primaria)	1	0	1	0.39
M060	Artritis reumatoide seronegativa	1	0	1	0.39
M189	Artrosis de la primera articulación carpometacarpiana, sin otra especificación	0	1	1	0.39
N011	Síndrome nefrítico rápidamente progresivo, lesiones glomerulares focales y segmentarias	1	0	1	0.39
N049	Síndrome nefrítico, no especificada	1	0	1	0.39
N068	Proteinuria aislada con lesión morfológica especificada, otras	0	1	1	0.39
N179	Insuficiencia renal aguda, no especificada	0	1	1	0.39
N182	Enfermedad renal crónica, etapa 2	0	1	1	0.39
N819	Prolapso genital femenino, no especificado	1	0	1	0.39
U071	Enfermedad respiratoria aguda debida a coronavirus (sarscov2,covid-19) Confirmado	0	1	1	0.39
<b>TOTAL</b>		<b>108</b>	<b>149</b>	<b>257</b>	<b>100.00</b>

## TRASPLANTES 310 C

### Principales motivos de consulta por grupo de Edad y Sexo enero - junio 2021

Causa	15 - 19		20 - 24		25 - 44		45 - 59	
	f	m	f	m	f	m	f	m
Trasplante de riñón	0	1	1	3	26	33	3	6
Enfermedad renal crónica, no especificada	0	0	1	5	27	26	3	7
Insuficiencia hepática, no especificada	0	0	0	1	4	6	4	10
Enfermedad renal crónica, etapa 5	0	0	1	0	8	7	5	6
Enfermedad renal crónica, etapa 4	0	0	0	0	0	1	1	1
Trasplante de hígado	0	0	0	0	1	2	1	1
Enfermedad renal crónica, etapa 1	0	0	0	0	1	0	1	0
Donante de riñón	0	0	0	0	2	2	0	0
Enfermedad renal crónica, etapa 3	0	0	0	0	0	1	1	1
Proteinuria persistente, no especificada	1	0	0	0	0	0	0	1
Hipertensión esencial (primaria)	0	0	0	0	0	0	0	0
Artritis reumatoide seronegativa	0	0	1	0	0	0	0	0
Artrosis de la primera articulación carpometacarpiana, sin otra especificación	0	0	0	0	0	1	0	0
Síndrome nefrítico rápidamente progresivo, lesiones glomerulares focales y segmentarias	0	0	0	0	1	0	0	0
Síndrome nefrótico, no especificada	0	0	0	0	0	0	1	0
Proteinuria aislada con lesión morfológica especificada, otras	0	0	0	0	0	0	0	1
Insuficiencia renal aguda, no especificada	0	0	0	0	0	0	0	0
Enfermedad renal crónica, etapa 2	0	0	0	0	0	1	0	0
Prolapso genital femenino, no especificado	0	0	0	0	1	0	0	0
Enfermedad respiratoria aguda debida a coronavirus (sarscov2,covid-19) Confirmado	0	0	0	0	0	1	0	0
<b>TOTAL</b>	<b>1</b>	<b>1</b>	<b>4</b>	<b>9</b>	<b>71</b>	<b>81</b>	<b>20</b>	<b>34</b>

## TRASPLANTES 310 C

### Principales motivos de consulta por grupo de Edad y Sexo enero - junio 2021

Causa	60 - 64		65 o +		Total femenino	Total, masculino	Total, general
	f	m	f	m			
Trasplante de riñón	1	1	0	5	31	49	80
Enfermedad renal crónica, no especificada	2	2	1	2	34	42	76
Insuficiencia hepática, no especificada	1	4	2	4	11	25	36
Enfermedad renal crónica, etapa 5	0	1	1	0	15	14	29
Enfermedad renal crónica, etapa 4	0	2	1	2	2	6	8
Trasplante de hígado	0	0	0	0	2	3	5
Enfermedad renal crónica, etapa 1	2	0	0	0	4	0	4
Donante de riñón	0	0	0	0	2	2	4
Enfermedad renal crónica, etapa 3	0	0	0	0	1	2	3
Proteinuria persistente, no especificada	0	0	0	0	1	1	2
Hipertensión esencial (primaria)	0	0	1	0	1	0	1
Artritis reumatoide seronegativa	0	0	0	0	1	0	1
Artrosis de la primera articulación carpometacarpiana, sin otra especificación	0	0	0	0	0	1	1
Síndrome nefrítico rápidamente progresivo, lesiones glomerulares focales y segmentarias	0	0	0	0	1	0	1
Síndrome nefrótico, no especificada	0	0	0	0	1	0	1
Proteinuria aislada con lesión morfológica especificada, otras	0	0	0	0	0	1	1
Insuficiencia renal aguda, no especificada	0	0	0	1	0	1	1
Enfermedad renal crónica, etapa 2	0	0	0	0	0	1	1
Prolapso genital femenino, no especificado	0	0	0	0	1	0	1
Enfermedad respiratoria aguda debida a coronavirus (sarscov2,covid-19) Confirmado	0	0	0	0	0	1	1
<b>TOTAL</b>	<b>6</b>	<b>10</b>	<b>6</b>	<b>14</b>	<b>108</b>	<b>149</b>	<b>257</b>

## TRASPLANTES 310 C

### Principales Diagnósticos de Egresos enero – junio 2021

Código	Causa	Femenino	Masculino	Total
Z940	Trasplante de riñón	2	10	12
Z944	Trasplante de hígado	3	6	9
R17X	Ictericia no especificada	1	2	3
C220	Carcinoma de células hepáticas	1	0	1
C229	Tumor maligno del hígado, no especificado	1	0	1
D220	Nevo melanocítico del labio	0	1	1
D376	Tumor de comportamiento incierto o desconocido del hígado, de la vesícula biliar y del conducto biliar	1	0	1
D483	Tumor de comportamiento incierto o desconocido del retroperitoneo	0	1	1
I773	Displasia fibromuscular arterial	0	1	1
K439	Otras hernias ventrales y las no especificadas sin obstrucción o gangrena	0	1	1
K729	Insuficiencia hepática, no especificada	1	0	1
K746	Otras cirrosis del hígado y las no especificadas	1	0	1
K76904	Colesteasis intrahepática en estudio	1	0	1
K83004	Cirrosis hepática secundaria a colangitis esclerosante primaria	0	1	1
K838	Otras enfermedades especificadas de las vías biliares	0	1	1
N185	Enfermedad renal crónica, etapa 5	0	1	1
N390	Infección de vías urinarias, sitio no especificado	1	0	1
T864	Falla y rechazo de trasplante de hígado	1	0	1
T869	Falla y rechazo de trasplante de órgano y tejido no especificado	0	1	1
U071	Enfermedad respiratoria aguda debida a coronavirus (sarscov2,covid-19) Confirmado	0	1	1
	Otros	0	2	2
<b>TOTAL</b>		<b>14</b>	<b>29</b>	<b>43</b>

## TRASPLANTES 310 C

### Principales Diagnósticos de Egresos por grupo de Edad y Sexo enero - junio 2021

Causa	15 - 19		20 - 24		25 - 44		45 - 59	
	f	m	f	m	f	m	f	m
Trasplante de riñón	0	0	0	0	2	9	0	0
Trasplante de hígado	0	0	0	0	2	5	0	1
Ictericia no especificada	0	0	0	0	1	2	0	0
Carcinoma de células hepáticas	0	0	0	0	0	0	1	0
Tumor maligno del hígado, no especificado	0	0	0	0	0	0	1	0
Nevo melanocítico del labio	0	0	0	0	0	0	0	1
Tumor de comportamiento incierto o desconocido del hígado, de la vesícula biliar y del conducto biliar	0	0	0	0	1	0	0	0
Tumor de comportamiento incierto o desconocido del retroperitoneo	0	0	0	0	0	0	0	1
Displasia fibromuscular arterial	0	0	0	0	0	0	0	1
Otras hernias ventrales y las no especificadas sin obstrucción o gangrena	0	0	0	0	0	0	0	0
Insuficiencia hepática, no especificada	0	0	0	0	0	0	0	0
Otras cirrosis del hígado y las no especificadas	0	0	0	0	0	0	0	0
Colesteasis intrahepática en estudio	0	0	0	0	1	0	0	0
Cirrosis hepática secundaria a colangitis esclerosante primaria	0	0	0	0	0	1	0	0
Otras enfermedades especificadas de las vías biliares	0	0	0	0	0	1	0	0
Enfermedad renal crónica, etapa 5	0	0	0	0	0	0	0	0
Infección de vías urinarias, sitio no especificado	0	0	0	0	1	0	0	0
Falla y rechazo de trasplante de hígado	0	0	0	0	1	0	0	0
Falla y rechazo de trasplante de órgano y tejido no especificado	0	0	0	0	0	1	0	0
Enfermedad respiratoria aguda debida a coronavirus (sarscov2,covid-19) Confirmado	0	0	0	0	0	0	0	1
Otros	0	0	0	1	0	0	0	1
<b>TOTAL</b>	<b>0</b>	<b>0</b>	<b>0</b>	<b>1</b>	<b>9</b>	<b>19</b>	<b>2</b>	<b>6</b>



## TRASPLANTES 310 C

### Principales Diagnósticos de Egresos por grupo de Edad y Sexo enero - junio 2021

Causa	60 - 64		65 o +		Total, femenino	Total, masculino	Total, general
	f	m	f	m			
Trasplante de riñón	0	0	0	1	2	10	12
Trasplante de hígado	1	0	0	0	3	6	9
Ictericia no especificada	0	0	0	0	1	2	3
Carcinoma de células hepáticas	0	0	0	0	1	0	1
Tumor maligno del hígado, no especificado	0	0	0	0	1	0	1
Nevo melanocítico del labio	0	0	0	0	0	1	1
Tumor de comportamiento incierto o desconocido del hígado, de la vesícula biliar y del conducto biliar	0	0	0	0	1	0	1
Tumor de comportamiento incierto o desconocido del retroperitoneo	0	0	0	0	0	1	1
Displasia fibromuscular arterial	0	0	0	0	0	1	1
Otras hernias ventrales y las no especificadas sin obstrucción o gangrena	0	0	0	1	0	1	1
Insuficiencia hepática, no especificada	1	0	0	0	1	0	1
Otras cirrosis del hígado y las no especificadas	1	0	0	0	1	0	1
Colesteasis intrahepática en estudio	0	0	0	0	1	0	1
Cirrosis hepática secundaria a colangitis esclerosante primaria	0	0	0	0	0	1	1
Otras enfermedades especificadas de las vías biliares	0	0	0	0	0	1	1
Enfermedad renal crónica, etapa 5	0	0	0	1	0	1	1
Infección de vías urinarias, sitio no especificado	0	0	0	0	1	0	1
Falla y rechazo de trasplante de hígado	0	0	0	0	1	0	1
Falla y rechazo de trasplante de órgano y tejido no especificado	0	0	0	0	0	1	1
Enfermedad respiratoria aguda debida a coronavirus (sarscov2,covid-19) Confirmado	0	0	0	0	0	1	1
Otros	0	0	0	0	0	2	2
<b>TOTAL</b>	<b>3</b>	<b>0</b>	<b>0</b>	<b>3</b>	<b>14</b>	<b>29</b>	<b>43</b>

## TRASPLANTES 310 C

### Principales Causas de Defunción enero - junio 2021

Código	Causa	Femenino	Masculino	Total
U071	Enfermedad respiratoria aguda debida a coronavirus (sarscov2,covid-19) Confirmado	0	0	0
<b>TOTAL</b>		<b>0</b>	<b>0</b>	<b>1</b>



## TRASPLANTES 310 C

### Principales Causas de Defunción por grupo de Edad y Sexo enero - junio 2021

Causa	<1		1-4		5-14		15-19		20-24		25-44	
	f	m	f	m	f	m	f	m	f	m	f	m
Enfermedad respiratoria aguda debida a coronavirus (sarscov2,covid-19) Confirmado	0	0	0	0	0	0	0	0	0	0	0	0
<b>TOTAL</b>	<b>0</b>	<b>0</b>	<b>0</b>	<b>0</b>	<b>0</b>	<b>0</b>	<b>0</b>	<b>0</b>	<b>0</b>	<b>0</b>	<b>0</b>	<b>0</b>

Causa	45-59		60-64		65 o +		Total, femenino	Total, masculino	Total, general
	f	m	f	m	f	m			
Enfermedad respiratoria aguda debida a coronavirus (sarscov2,covid-19) Confirmado	0	1	0	0	0	0	0	1	1
<b>TOTAL</b>	<b>0</b>	<b>1</b>	<b>0</b>	<b>0</b>	<b>0</b>	<b>0</b>	<b>0</b>	<b>1</b>	<b>1</b>



## TRASPLANTES 310 - C

### Principales Cirugías y Procedimientos enero - junio 2021

Código	Causa	Femenino	Masculino	Total
55.69	Trasplante renal donador fallecido	0	3	3
50.59	Otro trasplante de hígado	1	1	2
54.11	Laparotomía exploradora	1	1	2
48.69	Otra resección del recto	1	0	1
50.12	Biopsia abierta de hígado	0	1	1
53.61	Reparación de hernia incisional (eventración) con prótesis	0	1	1
54.93	Retiro de catéter de tenckhoff	0	1	1
55.23	Biopsia [percutánea] [aguja] cerrada de riño	0	1	1
55.69	Trasplante renal donador vivo	0	1	1
59.29	Otros procedimientos diagnósticos sobre tejido perirrenal, tejido perivesical y retroperitoneo	0	1	1
543X	Excision o eliminación de lesión o tejido de pared abdominal u ombligo	0	1	1
<b>TOTAL</b>		<b>3</b>	<b>12</b>	<b>15</b>

## TRASPLANTES 310 C

### Principales Cirugías y Procedimientos por grupo de Edad y Sexo enero - junio 2021

Causa	15 - 19		20 - 24		25 - 44		45 - 59	
	f	m	f	m	f	m	f	m
Trasplante renal donador fallecido	0	0	0	0	0	3	0	0
Otro trasplante de hígado	0	0	0	0	0	1	0	0
Laparotomía exploradora	0	0	0	0	0	0	1	0
Otra resección del recto	0	0	0	0	1	0	0	0
Biopsia abierta de hígado	0	0	0	0	0	0	0	0
Reparación de hernia incisional (eventración) con prótesis	0	0	0	0	0	0	0	0
Retiro de catéter de tenckhoff	0	0	0	0	0	1	0	0
Biopsia [percutánea] [aguja] cerrada de riño	0	0	0	0	0	0	0	0
Trasplante renal donador vivo	0	0	0	0	0	1	0	0
Otros procedimientos diagnósticos sobre tejido perirrenal, tejido perivesical y retroperitoneo	0	0	0	0	0	0	0	1
Excisión o eliminación de lesión o tejido de pared abdominal u ombligo	0	0	0	0	0	1	0	0
	0	0	0	0	1	7	1	1

## TRASPLANTES 310 C

### Principales Cirugías y Procedimientos por grupo de Edad y Sexo enero - junio 2021

Causa	60 - 64		65 o +		Total femenino	Total, masculino	Total, general
	f	m	f	m			
Trasplante renal donador fallecido	0	0	0	0	0	3	3
Otro trasplante de hígado	1	0	0	0	1	1	2
Laparotomía exploradora	0	1	0	0	1	1	2
Otra resección del recto	0	0	0	0	1	0	1
Biopsia abierta de hígado	0	1	0	0	0	1	1
Reparación de hernia incisional (eventración) con prótesis	0	0	0	1	0	1	1
Retiro de catéter de tenckhoff	0	0	0	0	0	1	1
Biopsia [percutánea] [aguja] cerrada de riño	0	0	0	1	0	1	1
Trasplante renal donador vivo	0	0	0	0	0	1	1
Otros procedimientos diagnósticos sobre tejido perirrenal, tejido perivesical y retroperitoneo	0	0	0	0	0	1	1
Excisión o eliminación de lesión o tejido de pared abdominal u ombligo	0	0	0	0	0	1	1
<b>TOTAL</b>	<b>1</b>	<b>2</b>	<b>0</b>	<b>2</b>	<b>3</b>	<b>12</b>	<b>15</b>

## TRASPLANTES 310 C

### Programa de Donación de Órganos y Tejidos enero - junio 2021

Actividad	Enero	Febrero	Marzo	Abril	Mayo	Junio	Total
Casos de Potenciales Donadores de Cornea valorados	0	0	0	0	0	8	8
Casos de Potenciales Donadores de Cornea detectados	0	0	0	0	0	8	8
Solicitudes de Donación de Corneas realizadas	0	0	0	0	0	0	0
Negativas Familiares a la Donación	0	0	0	0	0	2	2
Otras causas de negativa	0	0	0	0	0	0	0
Donaciones de cornea concretadas	0	0	0	0	0	0	0
Donaciones de cornea no concretadas	0	0	0	0	0	8	8
Corneas obtenidas por donación	0	0	0	0	0	0	0
Corneas remitidas de otras unidades	0	0	0	0	0	0	0
Corneas trasplantadas en el hospital general de México	0	0	0	0	0	0	0
Corneas enviadas destino final patología	0	0	0	0	0	0	0
Corneas pendientes de trasplantar	0	0	0	0	0	0	0
Potenciales donadores multiorgánicos confirmada muerte encefálica	0	0	0	1	0	3	4
Potenciales donadores multiorgánicos confirmada contraindicados	0	0	0	1	0	3	4
Solicitudes de donación	0	0	0	1	0	0	1
Donaciones multiorgánicas concretadas	0	0	0	0	0	1	1
Donaciones multiorgánicas no concretadas	0	0	0	0	0	3	3
Órganos y tejidos obtenidos	0	0	0	0	0	1	1
Órganos y tejidos enviados a otras unidades especificar	0	0	0	0	0	1	1
Donaciones obtenidas de otras unidades	0	0	0	2	0	0	2
Órganos y/o tejidos trasplantados en el HGM	0	0	0	2	0	0	2
Órganos y/o tejidos enviados a destino final patología	0	0	0	0	0	0	0
<b>TOTAL</b>	<b>0</b>	<b>0</b>	<b>0</b>	<b>7</b>	<b>0</b>	<b>38</b>	<b>45</b>



## TRASPLANTES 310 C

### Donación y Trasplantes enero - junio 2021

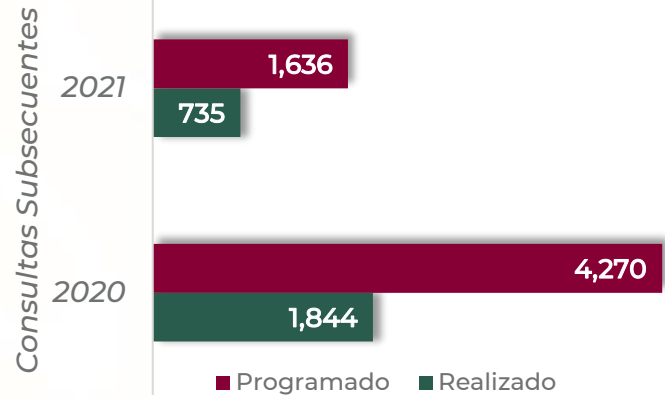
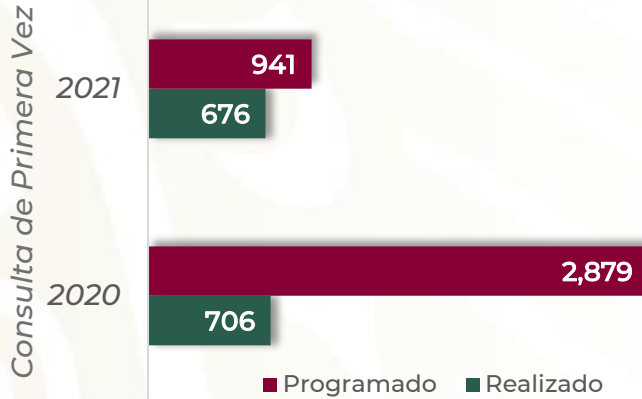
Actividad	Enero	Febrero	Marzo	Abril	Mayo	Junio	Total
Trasplante renal donador vivo	0	0	0	0	0	1	1
Trasplante renal donador fallecido	0	1	0	1	0	0	2
Trasplante hepático	0	0	1	1	0	1	3
Donación de corneas concretadas	0	0	0	0	0	0	0
<b>TOTAL</b>	<b>0</b>	<b>1</b>	<b>1</b>	<b>2</b>	<b>0</b>	<b>2</b>	<b>6</b>

## TRASPLANTES 310 C

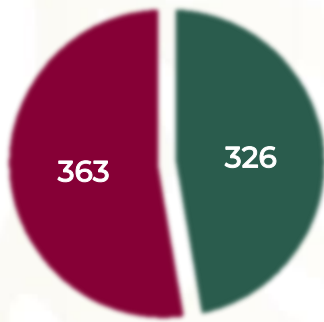
### Recursos Humanos enero - junio 2021

Categoría	Turno					Total
	Completo	Matutino	Vespertino	Nocturno	Sab, dom y fest	
<b>Rama médica</b>						
Jefe de División	1	0	0	0	0	1
Jefe de Servicios	0	1	0	0	0	1
Medico Especialista A	0	2	1	0	0	3
Médico General A	0	1	0	0	0	1
Médico General C	0	1	0	0	0	1
Medico Especialista C	0	1	0	0	0	1
<b>Rama de enfermería</b>						
Enfermera General Titulada A	0	1	0	0	1	2
Enfermera General Titulada C	0	2	0	0	0	2
Enfermera Especialista C	0	0	1	0	0	1
<b>Rama médica eventual</b>						
Medico Especialista "A"	0	0	0	1	0	1
Médico General A	0	0	1	0	0	1
<b>Rama paramédica</b>						
Inhaloterapeuta eventual	0	0	0	2	1	3
Afanadora	0	1	0	0	0	1
Camillero	0	0	1	0	0	1
<b>Rama paramédica eventual</b>						
Afanadora	0	3	4	1	2	10
Camillero	0	1	0	2	1	4
<b>Rama administrativa</b>						
Apoyo Administrativo en Salud A7	0	1	0	0	0	1
Apoyo Administrativo en Salud A6	0	1	0	0	0	1
<b>TOTAL</b>	<b>1</b>	<b>16</b>	<b>8</b>	<b>6</b>	<b>5</b>	<b>36</b>

# GASTROENTEROLOGÍA 310 - D

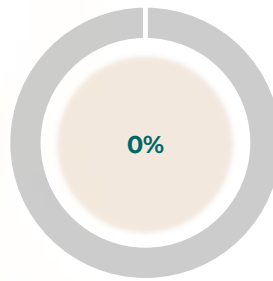


*Egresos enero-junio 2021*

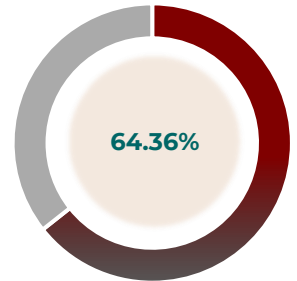


Realizado  
Programado  
**Avance 89.81%**

*% Ocupación Hospitalaria enero-junio 2020*



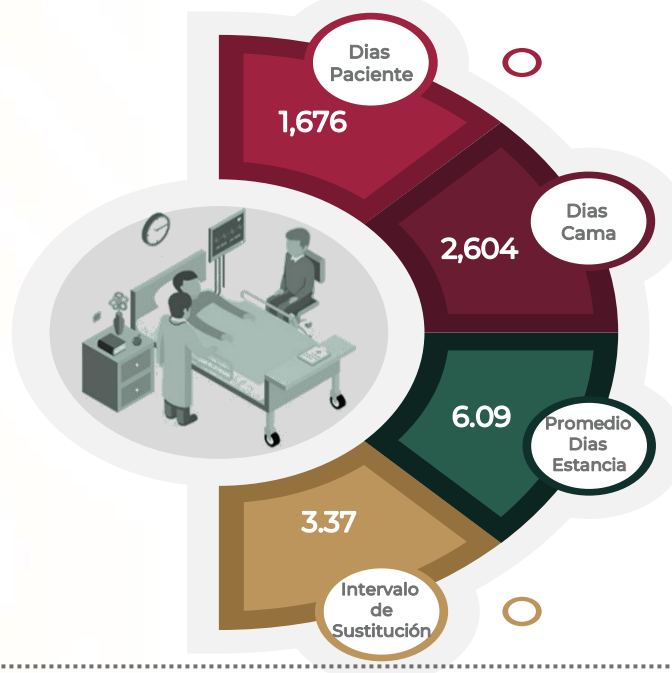
*% Ocupación Hospitalaria enero-junio 2021*



*Procedimientos enero-junio*



*Procedimientos enero-junio*



## GASTROENTEROLOGÍA 310 D

### Comparativo de Productividad enero - junio 2020-2021

Actividad	2020				2021			
	Programado	Realizado	% de Avance	Status	Programado	Realizado	% de Avance	Status
Consultas de primera vez	2,879	706	24.52	R	941	676	71.84	R
Consultas subsecuentes	4,270	1,844	43.19	R	1,636	735	44.93	R
Interconsultas		22				17		
<b>Total, de consultas</b>	<b>7,149</b>	<b>2,572</b>	<b>35.98</b>	<b>R</b>	<b>2,577</b>	<b>1,428</b>	<b>55.41</b>	<b>R</b>
Ingresos		389				335		
Egresos	1,015	397	39.11	R	363	326	89.81	R
Procedimientos		2,858				3,396		
Días paciente	4,076	1,693	41.54	R	2,036	1,676	82.31	R
Días cama	0	0	0.0	R	2,534	2,604	102.76	V
Porcentaje de ocupación	0	0	0.0	R	80.35	64.36	80.10	R

#### Semaforización

#### Estatus

Cumplimiento del 97.00% o más de sus metas



Cumpliendo entre el 90.00% y el 96.99% de sus metas



Cumplimiento del 89.99% o menos de sus metas



 No Aplica



## GASTROENTEROLOGÍA 310 D

### Principales motivos de Consulta enero - junio 2021

Código	Causa	Femenino	Masculino	Total	%
K746	Otras cirrosis del hígado y las no especificadas	115	54	169	11.83
K219	Enfermedad del reflujo gastroesofágico sin esofagitis	109	55	164	11.48
K703	Cirrosis hepática alcohólica	17	123	140	9.80
K589	Síndrome del colon irritable sin diarrea	81	37	118	8.26
B182	Hepatitis viral tipo C crónica	53	37	90	6.30
Z911	Historia personal de incumplimiento del régimen o tratamiento médico	34	23	57	3.99
K922	Hemorragia gastrointestinal, no especificada	23	24	47	3.29
K580	Síndrome del colon irritable con diarrea	28	13	41	2.87
K30X	Dispepsia funcional	23	14	37	2.59
K83001	Colangitis biliar primaria	36	1	37	2.59
K76903	Cirrosis hepática secundaria a esteatohepatitis no alcohólica	31	0	31	2.17
B980	Helicobacter pylori [Pylori] como la causa de enfermedades clasificadas en otros capítulos	16	12	28	1.96
K599	Trastorno funcional intestinal, no especificado	22	5	27	1.89
K76901	Esteatosis hepática no alcohólica	18	6	24	1.68
R13X02	Disfagia baja en estudio	19	4	23	1.61
K295	Gastritis crónica, no especificada	15	7	22	1.54
K590	Constipación	19	3	22	1.54
K766	Hipertensión portal	10	7	17	1.19
R18X	Ascitis	11	5	16	1.12
K754	Hepatitis autoinmune	11	4	15	1.05
	Otros	184	119	303	21.22
<b>TOTAL</b>		<b>875</b>	<b>553</b>	<b>1,428</b>	<b>100.00</b>

## GASTROENTEROLOGÍA 310 D

### Principales motivos de Consulta por grupo de Edad y Sexo enero – junio 2021

Causa	15 - 19		20 - 24		25 - 44		45 - 59	
	f	m	f	m	f	m	f	m
Otras cirrosis del hígado y las no especificadas	0	0	2	0	18	14	50	24
Enfermedad del reflujo gastroesofágico sin esofagitis	1	3	2	6	27	13	51	17
Cirrosis hepática alcohólica	0	0	0	0	1	24	7	77
Síndrome del colon irritable sin diarrea	0	1	0	3	19	7	30	19
Hepatitis viral tipo C crónica	0	0	1	0	8	15	22	19
Historia personal de incumplimiento del régimen o tratamiento médico	0	0	1	0	7	8	15	11
Hemorragia gastrointestinal, no especificada	0	0	2	1	4	4	8	9
Síndrome del colon irritable con diarrea	0	0	1	0	14	6	6	6
Dispepsia funcional	1	0	0	1	10	3	9	8
Colangitis biliar primaria	0	0	0	0	2	0	24	0
Cirrosis hepática secundaria a esteatohepatitis no alcohólica	0	0	0	0	1	0	11	0
Helicobacter pylori [H. Pylori] como la causa de enfermedades clasificadas en otros capítulos	0	0	0	2	3	4	7	3
Trastorno funcional intestinal, no especificado	1	0	0	0	4	1	9	3
Esteatosis hepática no alcohólica	0	0	0	0	6	1	9	3
Disfagia baja en estudio	0	0	0	0	7	2	7	0
Gastritis crónica, no especificada	0	0	1	0	3	1	6	5
Constipación	0	0	2	0	0	0	7	3
Hipertensión portal	0	0	0	0	1	3	6	1
Ascitis	0	0	0	0	2	0	3	2
Hepatitis autoinmune	0	0	3	4	3	0	3	0
Otros	0	3	9	7	53	30	73	37
<b>TOTAL</b>	<b>3</b>	<b>7</b>	<b>24</b>	<b>24</b>	<b>193</b>	<b>136</b>	<b>363</b>	<b>247</b>

## GASTROENTEROLOGÍA 310 D

### Principales motivos de Consulta por grupo de Edad y Sexo enero – junio 2021

Causa	60 - 64		65 o +		Total, Femenino	Total, Masculino	Total, general
	f	m	f	m			
Otras cirrosis del hígado y las no especificadas	14	2	31	14	115	54	169
Enfermedad del reflujo gastroesofágico sin esofagitis	12	6	16	10	109	55	164
Cirrosis hepática alcohólica	2	7	7	15	17	123	140
Síndrome del colon irritable sin diarrea	8	1	24	6	81	37	118
Hepatitis viral tipo C crónica	10	1	12	2	53	37	90
Historia personal de incumplimiento del régimen o tratamiento médico	4	3	7	1	34	23	57
Hemorragia gastrointestinal, no especificada	1	2	8	8	23	24	47
Síndrome del colon irritable con diarrea	4	0	3	1	28	13	41
Dispepsia funcional	1	1	2	1	23	14	37
Colangitis biliar primaria	5	0	5	1	36	1	37
Cirrosis hepática secundaria a esteatohepatitis no alcohólica	5	0	14	0	31	0	31
Helicobacter pylori [ Pylori] como la causa de enfermedades clasificadas en otros capítulos	2	3	4	0	16	12	28
Trastorno funcional intestinal, no especificado	1	0	7	1	22	5	27
Esteatosis hepática no alcohólica	1	1	2	1	18	6	24
Disfagia baja en estudio	2	0	3	2	19	4	23
Gastritis crónica, no especificada	2	0	3	1	15	7	22
Constipación	2	0	8	0	19	3	22
Hipertensión portal	1	3	2	0	10	7	17
Ascitis	2	0	4	3	11	5	16
Hepatitis autoinmune	2	0	0	0	11	4	15
Otros	20	15	29	27	184	119	303
<b>TOTAL</b>	<b>101</b>	<b>45</b>	<b>191</b>	<b>94</b>	<b>875</b>	<b>553</b>	<b>1,428</b>

**GASTROENTEROLOGÍA 310 D**
**Principales Diagnósticos de Egresos enero - junio 2021**

Código	Causa	Femenino	Masculino	Total
K721	Insuficiencia hepática crónica	29	34	63
K922	Hemorragia gastrointestinal, no especificada	12	21	33
K703	Cirrosis hepática alcohólica	7	17	24
I850	Varices esofágicas con hemorragia	4	12	16
K746	Otras cirrosis del hígado y las no especificadas	9	7	16
K709	Enfermedad hepática alcohólica, no especificada	1	12	13
R18X	Ascitis	5	4	9
U071	Enfermedad respiratoria aguda debida a coronavirus (sarscov2,covid-19) Confirmado	7	2	9
C169	Tumor maligno del estomago, parte no especificada	1	7	8
K701	Hepatitis alcohólica	1	5	6
K729	Insuficiencia hepática, no especificada	3	3	6
C229	Tumor maligno del hígado, no especificado	2	3	5
K250	Úlcera gástrica, aguda con hemorragia	2	3	5
R17X	Ictericia no especificada	4	1	5
K260	Úlcera duodenal, aguda con hemorragia	0	4	4
K720	Insuficiencia hepática aguda o subaguda	2	2	4
R572	Choque séptico	1	3	4
K750	Absceso del hígado	0	3	3
K75401	Cirrosis hepática secundaria a Hepatitis autoinmune	3	0	3
K859	Pancreatitis aguda, no especificada	2	1	3
	Otros	47	40	87
<b>TOTAL</b>		<b>142</b>	<b>184</b>	<b>326</b>

## GASTROENTEROLOGÍA 310 D

### Principales Diagnósticos de Egresos por grupo de Edad y Sexo enero - junio 2021

Causa	15 - 19		20 - 24		25 - 44		45 - 59	
	f	m	f	m	f	m	f	m
Insuficiencia hepática crónica	0	0	0	0	3	10	11	19
Hemorragia gastrointestinal, no especificada	0	0	0	1	3	3	6	10
Cirrosis hepática alcohólica	0	0	0	0	0	5	5	9
Varices esofágicas con hemorragia	0	0	0	0	0	8	1	3
Otras cirrosis del hígado y las no especificadas	0	0	0	1	0	3	3	3
Enfermedad hepática alcohólica, no especificada	0	0	0	0	1	2	0	2
Ascitis	0	0	0	0	0	2	2	2
Enfermedad respiratoria aguda debida a coronavirus (sarscov2,covid-19) Confirmado	0	0	0	0	3	1	1	1
Tumor maligno del estomago, parte no especificada	0	0	0	0	0	1	1	2
Hepatitis alcohólica	0	0	0	0	0	4	1	1
Insuficiencia hepática, no especificada	0	0	0	0	0	1	0	2
Tumor maligno del hígado, no especificado	0	0	0	0	0	0	0	0
Úlcera gástrica, aguda con hemorragia	0	0	0	0	0	0	1	0
Ictericia no especificada	0	0	1	0	1	0	2	0
Úlcera duodenal, aguda con hemorragia	0	0	0	0	0	1	0	2
Insuficiencia hepática aguda o subaguda	0	1	0	0	0	0	2	1
Choque séptico	0	0	0	0	0	1	0	0
Absceso del hígado	0	0	0	1	0	0	0	1
Cirrosis hepática secundaria a Hepatitis autoinmune	0	0	0	0	2	0	0	0
Pancreatitis aguda, no especificada	0	0	0	0	1	1	0	0
Otros	0	2	2	1	13	11	10	15
<b>TOTAL</b>	<b>0</b>	<b>3</b>	<b>3</b>	<b>4</b>	<b>27</b>	<b>54</b>	<b>46</b>	<b>73</b>

## GASTROENTEROLOGÍA 310 D

### Principales Diagnósticos de Egresos por grupo de Edad y Sexo enero - junio 2021

Causa	60 - 64		65 o +		Total, femenino	Total, masculino	Total, general
	f	m	f	m			
Insuficiencia hepática crónica	4	1	11	4	29	34	63
Hemorragia gastrointestinal, no especificada	1	2	2	5	12	21	33
Cirrosis hepática alcohólica	1	2	1	1	7	17	24
Varices esofágicas con hemorragia	1	1	2	0	4	12	16
Otras cirrosis del hígado y las no especificadas	3	0	3	0	9	7	16
Enfermedad hepática alcohólica, no especificada	0	2	0	6	1	12	13
Ascitis	1	0	2	0	5	4	9
Enfermedad respiratoria aguda debida a coronavirus (sarscov2,covid-19) Confirmado	0	0	3	0	7	2	9
Tumor maligno del estomago, parte no especificada	0	3	0	1	1	7	8
Hepatitis alcohólica	0	0	0	0	1	5	6
Insuficiencia hepática, no especificada	0	0	3	0	3	3	6
Tumor maligno del hígado, no especificado	1	0	1	3	2	3	5
Úlcera gástrica, aguda con hemorragia	0	1	1	2	2	3	5
Ictericia no especificada	0	0	0	1	4	1	5
Úlcera duodenal, aguda con hemorragia	0	1	0	0	0	4	4
Insuficiencia hepática aguda o subaguda	0	0	0	0	2	2	4
Choque séptico	0	1	1	1	1	3	4
Absceso del hígado	0	1	0	0	0	3	3
Cirrosis hepática secundaria a Hepatitis autoinmune	1	0	0	0	3	0	3
Pancreatitis aguda, no especificada	0	0	1	0	2	1	3
Otros	7	6	15	5	47	40	87
<b>TOTAL</b>	<b>20</b>	<b>21</b>	<b>46</b>	<b>29</b>	<b>142</b>	<b>184</b>	<b>326</b>

## GASTROENTEROLOGÍA 310 D

### Principales Causas de Defunciones enero - junio 2021

Código	Causa	Femenino	Masculino	Total
K721	Insuficiencia hepática crónica	2	4	6
R572	Choque séptico	1	3	4
C169	Tumor maligno del estomago, parte no especificada	1	2	3
K703	Cirrosis hepática alcohólica	0	3	3
K720	Insuficiencia hepática aguda o subaguda	1	2	3
C161	Tumor maligno del fundus gástrico	1	0	1
C250	Tumor maligno de la cabeza del páncreas	1	0	1
G934	Encefalopatía no especificada	1	0	1
I983	Varices esofágicas con hemorragia en enfermedades clasificadas en otra parte	0	1	1
J960	Insuficiencia respiratoria aguda	1	0	1
K501	Enfermedad de Crohn del intestino grueso	0	1	1
K659	Peritonitis, no especificada	1	0	1
K701	Hepatitis alcohólica	0	1	1
K709	Enfermedad hepática alcohólica, no especificada	0	1	1
K754	Hepatitis autoinmune	1	0	1
K76901	Esteatosis hepática no alcohólica	1	0	1
R104	Otros dolores abdominales y los no especificados	0	1	1
R571	Choque hipovolémico	0	1	1
U049	Síndrome respiratorio agudo grave [SRAG], no especificado	1	0	1
U071	Enfermedad respiratoria aguda debida a coronavirus (sarscov2,covid-19) Confirmado	1	0	1
	Otros	0	1	1
<b>TOTAL</b>		<b>14</b>	<b>21</b>	<b>35</b>





## GASTROENTEROLOGÍA 310 D

### Principales causas de Defunción por grupo de Edad y Sexo enero - junio 2021

Causa	<1		1 - 4		5 - 14		15 - 19		20 - 24		25 - 44	
	f	m	f	m	f	m	f	m	f	m	f	m
Insuficiencia hepática crónica	0	0	0	0	0	0	0	0	0	0	0	3
Choque séptico	0	0	0	0	0	0	0	0	0	0	0	1
Tumor maligno del estómago, parte no especificada	0	0	0	0	0	0	0	0	0	0	0	0
Cirrosis hepática alcohólica	0	0	0	0	0	0	0	0	0	0	0	1
Insuficiencia hepática aguda o subaguda	0	0	0	0	0	0	0	1	0	0	0	0
Tumor maligno del fundus gástrico	0	0	0	0	0	0	0	0	0	0	0	0
Tumor maligno de la cabeza del páncreas	0	0	0	0	0	0	0	0	0	0	0	0
Encefalopatía no especificada	0	0	0	0	0	0	0	0	1	0	0	0
Varices esofágicas con hemorragia en enfermedades clasificadas en otra parte	0	0	0	0	0	0	0	0	0	0	0	0
Insuficiencia respiratoria aguda	0	0	0	0	0	0	0	0	0	0	0	0
Enfermedad de Crohn del intestino grueso	0	0	0	0	0	0	0	0	0	0	0	0
Peritonitis, no especificada	0	0	0	0	0	0	0	0	0	0	0	0
Hepatitis alcohólica	0	0	0	0	0	0	0	0	0	0	0	1
Enfermedad hepática alcohólica, no especificada	0	0	0	0	0	0	0	0	0	0	0	0
Hepatitis autoinmune	0	0	0	0	0	0	0	0	0	0	0	0
Esteatosis hepática no alcohólica	0	0	0	0	0	0	0	0	0	0	1	0
Otros dolores abdominales y los no especificados	0	0	0	0	0	0	0	0	0	0	0	0
Choque hipovolémico	0	0	0	0	0	0	0	0	0	0	0	0
Síndrome respiratorio agudo grave [SRAG], no especificado	0	0	0	0	0	0	0	0	0	0	0	0
Enfermedad respiratoria aguda debida a coronavirus (sarscov2,covid-19) Confirmado	0	0	0	0	0	0	0	0	0	0	0	0
Otros	0	0	0	0	0	0	0	0	0	0	0	0
<b>TOTAL</b>	<b>0</b>	<b>0</b>	<b>0</b>	<b>0</b>	<b>0</b>	<b>0</b>	<b>0</b>	<b>1</b>	<b>1</b>	<b>0</b>	<b>1</b>	<b>6</b>



## GASTROENTEROLOGÍA 310 D

### Principales Causas de Defunciones por grupo de Edad y Sexo enero - junio 2021

Causa	45 - 59		60 - 64		65 o +		Total, femenino	Total, masculino	Total, general
	f	m	f	m	f	m			
Insuficiencia hepática crónica	1	1	0	0	1	0	2	4	6
Choque séptico	0	0	0	1	1	1	1	3	4
Tumor maligno del estomago, parte no especificada	1	1	0	1	0	0	1	2	3
Cirrosis hepática alcohólica	0	1	0	1	0	0	0	3	3
Insuficiencia hepática aguda o subaguda	1	1	0	0	0	0	1	2	3
Tumor maligno del fundus gástrico	0	0	0	0	1	0	1	0	1
Tumor maligno de la cabeza del páncreas	0	0	0	0	1	0	1	0	1
Encefalopatía no especificada	0	0	0	0	0	0	1	0	1
Varices esofágicas con hemorragia en enfermedades clasificadas en otra parte	0	0	0	1	0	0	0	1	1
Insuficiencia respiratoria aguda	0	0	0	0	1	0	1	0	1
Enfermedad de Crohn del intestino grueso	0	0	0	0	0	1	0	1	1
Peritonitis, no especificada	0	0	1	0	0	0	1	0	1
Hepatitis alcohólica	0	0	0	0	0	0	0	1	1
Enfermedad hepática alcohólica, no especificada	0	0	0	0	0	1	0	1	1
Hepatitis autoinmune	1	0	0	0	0	0	1	0	1
Esteatosis hepática no alcohólica	0	0	0	0	0	0	1	0	1
Otros dolores abdominales y los no especificados	0	1	0	0	0	0	0	1	1
Choque hipovolémico	0	1	0	0	0	0	0	1	1
Síndrome respiratorio agudo grave [SRAG], no especificado	0	0	0	0	1	0	1	0	1
Enfermedad respiratoria aguda debida a coronavirus (sarscov2,covid-19) Confirmado	0	0	0	0	1	0	1	0	1
Otros	0	1	0	0	0	0	0	1	1
<b>TOTAL</b>	<b>4</b>	<b>7</b>	<b>1</b>	<b>4</b>	<b>7</b>	<b>3</b>	<b>14</b>	<b>21</b>	<b>35</b>

## GASTROENTEROLOGÍA 310 D

### Procedimientos Endoscópicos enero - junio 2021

Estudio	Total	Estudio	Total
Panendoscopias	1,364	Colangiografía retrograda endoscópica	0
Colonoscopia	447	Uso de argón plasma en duodeno	0
<b>Total, de Endoscopías</b>	<b>1,811</b>	Uso de argón plasma en colon	0
Biopsia cerrada del intestino grueso	181	Gastrostomía percutánea	24
Biopsia cerrada de estomago (endoscópica)	0	Precorte	19
Ligaduras de varices esofágicas	195	Citología de conductos biliares	0
Obliteración, endoscópicas de varices gástricas	18	Dilatación del esófago con balón	12
Control endoscópico de hemorragias gástricas	105	Dilatación del esófago	1
Polipectomía endoscópica del intestino grueso	27	Dilatación de esófago con sondas guiadas	0
Esofagogastroduodenoscopia con biopsia cerrada	404	Esfinterotomía endoscópica biliar	62
Polipectomía endoscópica de estomago	13	Toma de biopsia por endoscopio	0
Otros procedimientos diagnósticos en recto, rectosigmoide y tejido perirrectal	58	Esofagogastroduodenos copia diagnostica	0
Otros, esofagoscopia	0	Extracción endoscópica de cálculos del tracto biliar con cesta de Dormia	4
Alimentación gástrica por sonda	1	Extracción sin incisión de cuerpo extraño intraluminal del estomago e intestino	1
Otra gastroscopia	13	Dilatación con balones enterales	0
Hemostasia de lesiones hemorrágicas por colonoscopia	3	Colocación de sonda nasoyeyunal	2
Otra endoscopia del intestino delgado	0	Colocación de sonda nasoenteral por endoscopia	9
Colangiopancreatografía retrograda endoscópica (CEPRES)	185	Sigmoidoscopia flexible	1

## GASTROENTEROLOGÍA 310 D

### Procedimientos Endoscópicos enero – junio 2021

Estudio	Total	Estudio	Total
Inserción de burbuja gástrica	0	Extracción endoscópica de prótesis biliar migrada	22
Sustitución de tubo de gastrostomía	0	Extracción endoscópica de cálculos del tracto biliar con balón	49
Ultrasonido diagnóstica del aparato digestivo	53	Extracción endoscópica de calculo del tracto biliar mediante litotricia mecánica	0
Ultrasonido endoscópico lineal	21	Extracción de cuerpo extraño laringe transendoscópica	1
Ultrasonido endoscópico radial	6	Sustitución de tubo de gastrostomía	0
Corte de acceso en dorso de papila	0	Inyección de agente esclerosante en vena	0
Uso de argón plasma en el estomago	0	Inyección o tatuaje de lesión	0
Dilatación endoscópica de ampolla y conducto biliar	2	Inserción endoscópica de prótesis biliar metálica en conducto biliar	0
Estereoscopia anterógrada	9	Sonda nasogástrica o catéter nasogástrico	0
Estereoscopia retrograda	1	Sonda naso gástrica o catéter nasogástrico con perforación del tubo digestivo alto	0
Inserción endoscópica de prótesis biliar plástica en conducto biliar	48	Sonda nasogástrica o catéter nasogástrico con síndrome de aspiración	0
Endoscopia del intestino delgado	1		
Endoscopia transabdominal de intestino delgado por estoma artificial	0		
Dilatación endoscópica de píloro	2		
Disección endoscópica en mucosa de esófago	0		
Extirpación o eliminación endoscópica de lesión o de tejido	0		
Instalación del tracto digestivo	0		
<b>Total, de Procedimientos</b>			<b>3,367</b>

## CLÍNICA DEL HÍGADO 310 D

### Principales motivos de Consulta enero - junio 2021

Código	Causa	Femenino	Masculino	Total	%
B182	Hepatitis viral tipo C crónica	43	31	74	23.49
K703	Cirrosis hepática alcohólica	4	64	68	21.59
K746	Otras cirrosis del hígado y las no especificadas	21	4	25	7.94
K76903	Cirrosis hepática secundaria a esteatohepatitis no alcohólica	19	0	19	6.03
K219	Enfermedad del reflujo gastroesofágico sin esofagitis	15	3	18	5.71
K83001	Colangitis biliar primaria	18	0	18	5.71
K76901	Esteatosis hepática no alcohólica	11	1	12	3.81
Z944	Trasplante de hígado	5	4	9	2.86
K589	Síndrome del colon irritable sin diarrea	6	2	8	2.54
K83003	Cirrosis hepática secundaria a colangitis biliar primaria	5	0	5	1.59
K754	Hepatitis autoinmune	3	1	4	1.27
K922	Hemorragia gastrointestinal, no especificada	2	2	4	1.27
C220	Carcinoma de células hepáticas	1	2	3	0.95
K75401	Cirrosis hepática secundaria a Hepatitis autoinmune	3	0	3	0.95
C227	Otros carcinomas especificados del hígado	2	0	2	0.63
K220	Acalasia de cardias	2	0	2	0.63
K30X	Dispepsia funcional	2	0	2	0.63
K766	Hipertensión portal	2	0	2	0.63
R13X02	Disfagia baja en estudio	1	1	2	0.63
R17X	Ictericia no especificada	1	1	2	0.63
	Otros	21	12	33	10.48
<b>TOTAL</b>		<b>187</b>	<b>128</b>	<b>315</b>	<b>100.00</b>

## CLÍNICA DEL HÍGADO 310 D

### Principales motivos de Consulta por grupo de Edad y Sexo enero – junio 2021

Causa	15 - 19		20 - 24		25 - 44		45 - 59	
	f	m	f	m	f	m	f	m
Hepatitis viral tipo C crónica	0	0	0	0	6	13	18	15
Cirrosis hepática alcohólica	0	0	0	0	0	14	2	38
Otras cirrosis del hígado y las no especificadas	0	0	1	0	4	1	8	2
Cirrosis hepática secundaria a esteatohepatitis no alcohólica	0	0	0	0	0	0	7	0
Enfermedad del reflujo gastroesofágico sin esofagitis	0	0	0	0	4	1	7	1
Colangitis biliar primaria	0	0	0	0	0	0	11	0
Esteatosis hepática no alcohólica	0	0	0	0	3	0	5	0
Trasplante de hígado	0	0	0	0	1	3	2	1
Síndrome del colon irritable sin diarrea	0	0	0	0	1	1	2	0
Cirrosis hepática secundaria a colangitis biliar primaria	0	0	0	0	0	0	4	0
Hepatitis autoinmune	0	0	2	1	1	0	0	0
Hemorragia gastrointestinal, no especificada	0	0	0	0	1	0	1	1
Carcinoma de células hepáticas	0	0	0	0	0	0	0	0
Cirrosis hepática secundaria a Hepatitis autoinmune	0	0	0	0	1	0	1	0
Otros carcinomas especificados del hígado	0	0	0	0	1	0	0	0
Acalasia de cardias	0	0	0	0	1	0	1	0
Dispepsia funcional	0	0	0	0	2	0	0	0
Hipertensión portal	0	0	0	0	1	0	1	0
Disfagia baja en estudio	0	0	0	0	0	1	0	0
Ictericia no especificada	0	0	0	0	0	1	0	0
Otros	0	0	1	1	7	2	6	4
<b>TOTAL</b>	<b>0</b>	<b>0</b>	<b>4</b>	<b>2</b>	<b>34</b>	<b>37</b>	<b>76</b>	<b>62</b>

## CLÍNICA DEL HÍGADO 310 D

### Principales motivos de Consulta por grupo de Edad y Sexo enero – junio 2021

Causa	60 - 64		65 o +		Total, Femenino	Total, masculino	Total, General
	f	m	f	m			
Hepatitis viral tipo C crónica	9	1	10	2	43	31	74
Cirrosis hepática alcohólica	1	5	1	7	4	64	68
Otras cirrosis del hígado y las no especificadas	2	0	6	1	21	4	25
Cirrosis hepática secundaria a esteatohepatitis no alcohólica	3	0	9	0	19	0	19
Enfermedad del reflujo gastroesofágico sin esofagitis	3	0	1	1	15	3	18
Colangitis biliar primaria	2	0	5	0	18	0	18
Esteatosis hepática no alcohólica	1	1	2	0	11	1	12
Trasplante de hígado	2	0	0	0	5	4	9
Síndrome del colon irritable sin diarrea	1	0	2	1	6	2	8
Cirrosis hepática secundaria a colangitis biliar primaria	0	0	1	0	5	0	5
Hepatitis autoinmune	0	0	0	0	3	1	4
Hemorragia gastrointestinal, no especificada	0	1	0	0	2	2	4
Carcinoma de células hepáticas	0	1	1	1	1	2	3
Cirrosis hepática secundaria a Hepatitis autoinmune	1	0	0	0	3	0	3
Otros carcinomas especificados del hígado	0	0	1	0	2	0	2
Acalasia de cardias	0	0	0	0	2	0	2
Dispepsia funcional	0	0	0	0	2	0	2
Hipertensión portal	0	0	0	0	2	0	2
Disfagia baja en estudio	1	0	0	0	1	1	2
Ictericia no especificada	0	0	1	0	1	1	2
Otros	2	2	5	3	21	12	33
<b>TOTAL</b>	<b>28</b>	<b>11</b>	<b>45</b>	<b>16</b>	<b>187</b>	<b>128</b>	<b>315</b>

## ESPECIALIDAD DE GASTROENTEROLOGÍA 310 D

### Principales motivos de Consulta enero - junio 2021

Código	Causa	Femenino	Masculino	Total	%
K219	Enfermedad del reflujo gastroesofágico sin esofagitis	94	52	146	13.12
K746	Otras cirrosis del hígado y las no especificadas	94	50	144	12.94
K589	Síndrome del colon irritable sin diarrea	75	35	110	9.88
K703	Cirrosis hepática alcohólica	13	59	72	6.47
Z911	Historia personal de incumplimiento del régimen o tratamiento medico	34	23	57	5.12
K922	Hemorragia gastrointestinal, no especificada	21	22	43	3.86
K580	Síndrome del colon irritable con diarrea	28	13	41	3.68
K30X	Dispepsia funcional	21	14	35	3.14
B980	Helicobacter pylori [H. Pylori] como la causa de enfermedades clasificadas en otros capítulos	15	12	27	2.43
K599	Trastorno funcional intestinal, no especificado	22	5	27	2.43
K295	Gastritis crónica, no especificada	15	7	22	1.98
K590	Constipación	18	3	21	1.89
R13X02	Disfagia baja en estudio	18	3	21	1.89
K83001	Colangitis biliar primaria	18	1	19	1.71
B182	Hepatitis viral tipo C crónica	10	6	16	1.44
K766	Hipertensión portal	8	7	15	1.35
R18X	Ascitis	10	4	14	1.26
K76901	Esteatosis hepática no alcohólica	7	5	12	1.08
K76903	Cirrosis hepática secundaria a esteatohepatitis no alcohólica	12	0	12	1.08
K754	Hepatitis autoinmune	8	3	11	0.99
	Otros	147	101	248	22.28
<b>TOTAL</b>		<b>688</b>	<b>425</b>	<b>1,113</b>	<b>100.00</b>



## ESPECIALIDAD DE GASTROENTEROLOGÍA 310 D

### Principales motivos de Consulta por grupo de Edad y Sexo enero – junio 2021

Causa	15 - 19		20 - 24		25 - 44		45 - 59	
	f	m	f	m	f	m	f	m
Enfermedad del reflujo gastroesofágico sin esofagitis	1	3	2	6	23	12	44	16
Otras cirrosis del hígado y las no especificadas	0	0	1	0	14	13	42	22
Síndrome del colon irritable sin diarrea	0	1	0	3	18	6	28	19
Cirrosis hepática alcohólica	0	0	0	0	1	10	5	39
Historia personal de incumplimiento del régimen o tratamiento medico	0	0	1	0	7	8	15	11
Hemorragia gastrointestinal, no especificada	0	0	2	1	3	4	7	8
Síndrome del colon irritable con diarrea	0	0	1	0	14	6	6	6
Dispepsia funcional	1	0	0	1	8	3	9	8
Helicobacter pylori [H. Pylori] como la causa de enfermedades clasificadas en otros capítulos	0	0	0	2	3	4	7	3
Trastorno funcional intestinal, no especificado	1	0	0	0	4	1	9	3
Gastritis crónica, no especificada	0	0	1	0	3	1	6	5
Constipación	0	0	2	0	0	0	7	3
Disfagia baja en estudio	0	0	0	0	7	1	7	0
Colangitis biliar primaria	0	0	0	0	2	0	13	0
Hepatitis viral tipo C crónica	0	0	1	0	2	2	4	4
Hipertensión portal	0	0	0	0	0	3	5	1
Ascitis	0	0	0	0	2	0	3	2
Esteatosis hepática no alcohólica	0	0	0	0	3	1	4	3
Cirrosis hepática secundaria a esteatohepatitis no alcohólica	0	0	0	0	1	0	4	0
Hepatitis autoinmune	0	0	1	3	2	0	3	0
Otros	0	3	8	6	42	24	59	32
<b>TOTAL</b>	<b>3</b>	<b>7</b>	<b>20</b>	<b>22</b>	<b>159</b>	<b>99</b>	<b>287</b>	<b>185</b>



## ESPECIALIDAD DE GASTROENTEROLOGÍA 310 D

### Principales motivos de Consulta por grupo de Edad y Sexo enero – junio 2021

Causa	60 - 64		65 o +		Total, Femenino	Total, Masculino	Total, general
	f	m	f	m			
Enfermedad del reflujo gastroesofágico sin esofagitis	9	6	15	9	94	52	146
Otras cirrosis del hígado y las no especificadas	12	2	25	13	94	50	144
Síndrome del colon irritable sin diarrea	7	1	22	5	75	35	110
Cirrosis hepática alcohólica	1	2	6	8	13	59	72
Historia personal de incumplimiento del régimen o tratamiento medico	4	3	7	1	34	23	57
Hemorragia gastrointestinal, no especificada	1	1	8	8	21	22	43
Síndrome del colon irritable con diarrea	4	0	3	1	28	13	41
Dispepsia funcional	1	1	2	1	21	14	35
Helicobacter pylori [H. Pylori] como la causa de enfermedades clasificadas en otros capítulos	2	3	3	0	15	12	27
Trastorno funcional intestinal, no especificado	1	0	7	1	22	5	27
Gastritis crónica, no especificada	2	0	3	1	15	7	22
Constipación	2	0	7	0	18	3	21
Disfagia baja en estudio	1	0	3	2	18	3	21
Colangitis biliar primaria	3	0	0	1	18	1	19
Hepatitis viral tipo C crónica	1	0	2	0	10	6	16
Hipertensión portal	1	3	2	0	8	7	15
Ascitis	2	0	3	2	10	4	14
Esteatosis hepática no alcohólica	0	0	0	1	7	5	12
Cirrosis hepática secundaria a esteatohepatitis no alcohólica	2	0	5	0	12	0	12
Hepatitis autoinmune	2	0	0	0	8	3	11
Otros	15	12	23	24	147	101	248
<b>TOTAL</b>	<b>73</b>	<b>34</b>	<b>146</b>	<b>78</b>	<b>688</b>	<b>425</b>	<b>1,113</b>

## ESPECIALIDAD DE GASTROENTEROLOGÍA 310 D

### Principales Procedimientos enero – junio 2021

Código	Causa	Femenino	Masculino	Total
44.13	Esófago gastro duodenoscopia diagnostica	1	2	3
44.43	Control endoscópico de hemorragia gástrica o duodenal con inyección de sustancias (adrenalina , polidodecanol)	0	1	1
45.16	Esofagogastroduodenoscopia [EGD] con biopsia cerrada	0	1	1
<b>TOTAL</b>		<b>1</b>	<b>4</b>	<b>5</b>

## ESPECIALIDAD DE GASTROENTEROLOGÍA 310 D

### Principales Procedimientos por grupo de Edad y Sexo enero - junio 2021

Causa	<1		1-4		5-14		15-19		20-24		25-44	
	f	m	f	m	f	m	f	m	f	m	f	m
Esófago gastro duodenoscopia diagnostica	0	0	0	0	0	0	0	0	0	0	0	0
Control endoscópico de hemorragia gástrica o duodenal con inyección de sustancias (adrenalina , polidodecanol)	0	0	0	0	0	0	0	0	0	0	0	0
Esofagogastroduodenoscopia [EGD] con biopsia cerrada	0	0	0	0	0	0	0	0	0	0	0	0
<b>TOTAL</b>	<b>0</b>	<b>0</b>	<b>0</b>	<b>0</b>	<b>0</b>	<b>0</b>	<b>0</b>	<b>0</b>	<b>0</b>	<b>0</b>	<b>0</b>	<b>0</b>

## ESPECIALIDAD DE GASTROENTEROLOGÍA 310 D

### Principales Procedimientos por grupo de Edad y Sexo enero - junio 2021

Causa	45 - 59		60 - 64		65 o +		Total, Femenino:	Total, masculino:	Total, General
	f	m	f	m	f	m			
Esófago gastro duodenoscopia diagnostica	0	0	0	2	1	0	1	2	3
Control endoscópico de hemorragia gástrica o duodenal con inyección de sustancias (adrenalina , polidodecanol)	0	0	0	1	0	0	0	1	1
Esofagogastroduodenoscopia [EGD] con biopsia cerrada	0	0	0	1	0	0	0	1	1
<b>TOTAL</b>	<b>0</b>	<b>0</b>	<b>0</b>	<b>4</b>	<b>1</b>	<b>0</b>	<b>1</b>	<b>4</b>	<b>5</b>



## MOTILIDAD EXPERIMENTAL 310 D

### Principales motivos de Consulta por grupo de Edad y Sexo enero – junio 2021

Causa	<1		1 - 4		5 - 14		15 - 19		20 - 24		25 - 44	
	f	m	f	m	f	m	f	m	f	m	f	m
<b>TOTAL</b>	0	0	0	0	0	0	0	0	0	0	0	0

Causa	45 - 59		60 - 64		65 o +		Total, Femenino	Total, masculino	Total, General
	f	m	f	m	f	m			
							0	0	0
							0	0	0
							0	0	0
<b>TOTAL</b>	0	0	0	0	0	0	0	0	0

Los resultados se deben a que, durante este primer trimestre de 2021, el hospital continúa cumpliendo con las atribuciones otorgadas para la atención de la emergencia Sanitaria por SARS-COV-2 (cierre de la consulta externa)

## MOTILIDAD EXPERIMENTAL 310 D

### Principales Procedimientos enero - junio 2021

Código	Causa	Femenino	Masculino	Total
		0	0	0
		0	0	0
		0	0	0
<b>TOTAL</b>		<b>0</b>	<b>0</b>	<b>0</b>

Los resultados se deben a que, durante este primer trimestre de 2021, el hospital continúa cumpliendo con las atribuciones otorgadas para la atención de la emergencia Sanitaria por SARS-COV-2.

## MOTILIDAD EXPERIMENTAL 310 D

### Principales Procedimientos por grupo de Edad y Sexo enero - junio 2021

Causa	<1		1 - 4		5 - 14		15 - 19		20 - 24		25 - 44	
	f	m	f	m	f	m	f	m	f	m	f	m
<b>TOTAL</b>	<b>0</b>	<b>0</b>	<b>0</b>	<b>0</b>	<b>0</b>	<b>0</b>	<b>0</b>	<b>0</b>	<b>0</b>	<b>0</b>	<b>0</b>	<b>0</b>

Causa	45 - 59		60 - 64		65 o +		Total, Femenino	Total, masculino	Total, General
	f	m	f	m	f	m			
							0	0	0
							0	0	0
							0	0	0
<b>TOTAL</b>	<b>0</b>	<b>0</b>	<b>0</b>	<b>0</b>	<b>0</b>	<b>0</b>	<b>0</b>	<b>0</b>	<b>0</b>

Los resultados se deben a que, durante este primer trimestre de 2021, el hospital continúa cumpliendo con las atribuciones otorgadas para la atención de la emergencia Sanitaria por SARS-COV-2 (cierre de la consulta externa)





## ESOFAGOLOGÍA 310 D

### Principales Consultas enero - junio 2021

Código	Causa	Femenino	Masculino	Total
		0	0	0
		0	0	0
		0	0	0
<b>TOTAL</b>		<b>0</b>	<b>0</b>	<b>0</b>

Los resultados se deben a que, durante este primer trimestre de 2021, el hospital continúa cumpliendo con las atribuciones otorgadas para la atención de la emergencia Sanitaria por SARS-COV-2 (cierre de la consulta externa)

## ESOFAGOLOGÍA 310 D

### Principales Consultas por grupo de Edad y Sexo enero - junio 2021

Causa	15 - 19		20 - 24		25 - 44		45 - 59	
	f	m	f	m	f	m	f	m
<b>TOTAL</b>	<b>0</b>	<b>0</b>	<b>0</b>	<b>0</b>	<b>0</b>	<b>0</b>	<b>0</b>	<b>0</b>

Causa	60 - 64		65 o +		Total, Femenino	Total, masculino	Total, General
	f	m	f	m			
					0	0	0
					0	0	0
					0	0	0
<b>TOTAL</b>	<b>0</b>	<b>0</b>	<b>0</b>	<b>0</b>	<b>0</b>	<b>0</b>	<b>0</b>

Los resultados se deben a que, durante este primer trimestre de 2021, el hospital continúa cumpliendo con las atribuciones otorgadas para la atención de la emergencia Sanitaria por SARS-COV-2 (cierre de la consulta externa)

## ESOFAGOLOGÍA 310 D

### Principales Procedimientos enero - junio 2021

Código	Causa	Femenino	Masculino	Total
44.13	Esófago gastro duodenoscopia diagnostica	728	643	1,371
45.23	Colonoscopia	251	198	449
45.16	Esofagogastroduodenoscopia [EGD] con biopsia cerrada	224	183	407
42.91	Ligadura de varices esofágicas	79	116	195
51.10	Colangiopancreatografía retrógrada endoscópica [CPRE]	128	60	188
45.25	Biopsia cerrada [endoscópica] del intestino grueso	105	79	184
51.82	Esfinterotomía endoscópica conducto biliar	47	15	62
48.29	Otros procedimientos diagnósticos sobre recto, rectosigmoide y tejido perirrectal	33	25	58
88.74	Ultrasonido endoscópico lineal del aparato digestivo	38	18	56
51.87	Inserción endoscópica de prótesis biliar plástica en conducto biliar	30	19	49
51.88	Extracción endoscópica de calculo(s) del tracto biliar con balón extractor	36	13	49
44.43	Control endoscópico de hemorragia gástrica o duodenal con inyección de sustancias (adrenalina , polidodecanol)	20	27	47
45.42	Polipectomía endoscópica del intestino grueso	17	12	29
44.43	Control endoscópico de hemorragia gástrica o duodenal por aspersion de sustancias	16	10	26
43.11	Gastrostomía percutánea [endoscópica] (PEG)	11	13	24
44.43	Control endoscópico de hemorragia gástrica o duodenal con terapia térmica sin contacto (coagulador de argón plasma)	13	10	23
51.95	Extracción endoscópica de prótesis biliar migrada	16	6	22
51.85	Corte de acceso (precorte) en dorso de papila	13	7	20
44.91	Obliteración endoscópica de varices gástricas	11	7	18
88.74	Ultrasonido endoscópico lineal mas punción del aparato digestivo	9	7	16
	Otros	43	55	98
<b>TOTAL</b>		<b>1,868</b>	<b>1,523</b>	<b>3,391</b>

## ESOFAGOLOGÍA 310 D

### Principales Procedimientos por grupo de Edad y Sexo enero - junio 2021

Causa	<1		1-4		5-14		15-19		20-24		25-44	
	f	m	f	m	f	m	f	m	f	m	f	m
Esófago gastro duodenoscopia diagnostica	2	2	1	1	2	0	7	11	21	19	170	183
Colonoscopia	0	0	0	3	1	2	2	4	2	9	67	60
Esofagogastroduodenoscopia [EGD] con biopsia cerrada	0	0	0	0	0	0	3	3	4	8	70	52
Ligadura de varices esofágicas	0	0	0	0	0	0	0	0	1	1	7	28
Colangiopancreatografía retrograda endoscópica [CPRE]	0	0	0	0	0	0	8	0	11	1	53	17
Biopsia cerrada [endoscópica] del intestino grueso	0	0	0	0	1	0	1	3	1	6	35	25
Esfinterotomía endoscópica conducto biliar	0	0	0	0	0	0	5	0	3	1	24	2
Otros procedimientos diagnósticos sobre recto, rectosigmoide y tejido perirrectal	0	0	0	0	0	0	0	3	0	3	4	10
Ultrasonido endoscópico lineal del aparato digestivo	0	0	0	0	0	0	0	0	3	0	14	5
Inserción endoscópica de prótesis biliar plástica en conducto biliar	0	0	0	0	0	0	3	0	5	0	11	6
Extracción endoscópica de calculo(s) del tracto biliar con balón extractor	0	0	0	0	0	0	4	0	4	1	16	4
Control endoscópico de hemorragia gástrica o duodenal con inyección de sustancias (adrenalina , polidodecanol)	0	0	0	0	0	0	1	0	0	0	0	9
Polipectomía endoscópica del intestino grueso	0	0	0	0	0	0	0	1	0	0	3	0
Control endoscópico de hemorragia gástrica o duodenal por aspersion de sustancias	0	0	0	0	0	0	1	0	0	0	4	4
Gastrostomía percutánea [endoscópica] (PEG)	0	0	0	0	0	0	0	0	1	3	1	3
Control endoscópico de hemorragia gástrica o duodenal con terapia térmica sin contacto (coagulador de argón plasma)	0	0	0	0	0	0	0	0	1	0	0	3
Extracción endoscópica de prótesis biliar migrada	0	0	0	0	0	0	1	0	1	0	8	3
Corte de acceso (precorte) en dorso de papila	0	0	0	0	0	0	1	0	1	0	5	2
Obliteración endoscópica de varices gástricas	0	0	0	0	0	0	0	0	0	0	2	3
Ultrasonido endoscópico lineal mas punción del aparato digestivo	0	0	0	0	1	0	0	0	0	0	3	2
Otros	0	0	0	0	0	0	0	0	2	2	12	9
<b>TOTAL</b>	<b>2</b>	<b>2</b>	<b>1</b>	<b>4</b>	<b>5</b>	<b>2</b>	<b>37</b>	<b>25</b>	<b>61</b>	<b>54</b>	<b>509</b>	<b>430</b>

## ESOFAGOLOGÍA 310 D

### Principales Procedimientos por grupo de Edad y Sexo enero - junio 2021

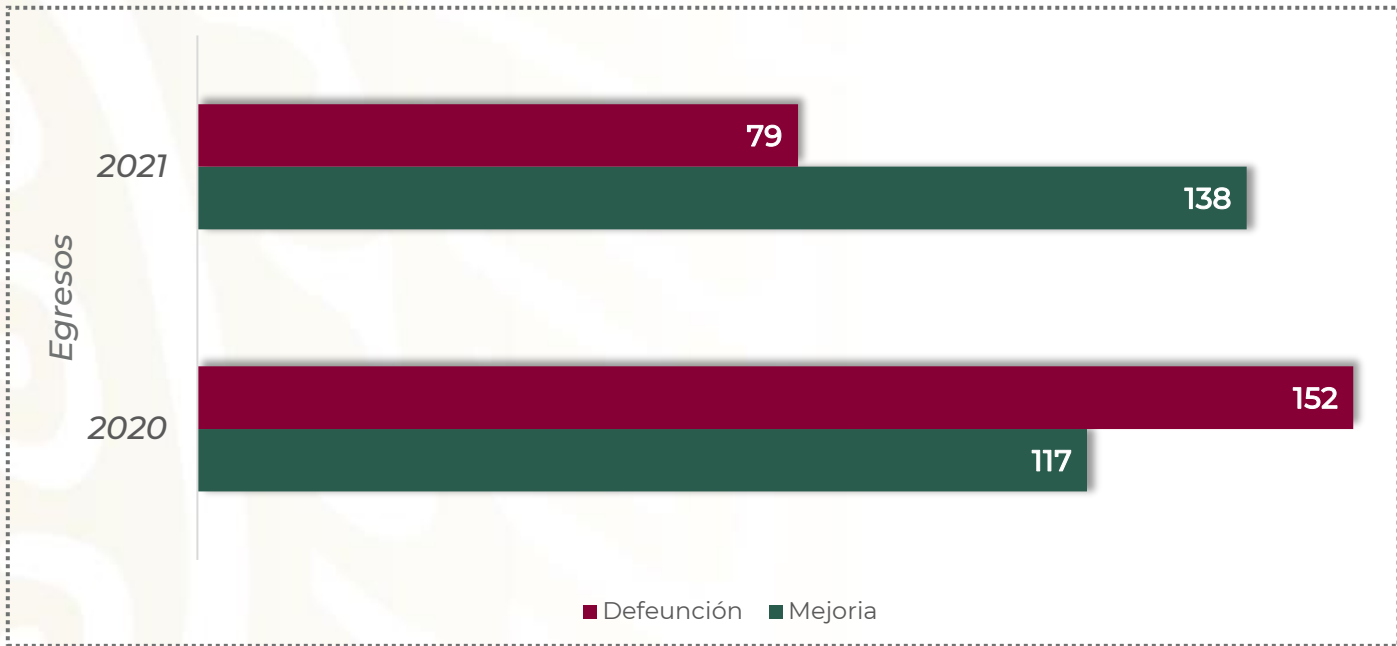
Causa	45 - 59		60 - 64		65 o +		Total, Femenino	Total, masculino	Total, General
	f	m	f	m	f	m			
Esófago gastro duodenoscopia diagnostica	275	265	67	62	183	100	728	643	1,371
Colonoscopia	92	67	32	15	55	38	251	198	449
Esofagogastroduodenoscopia [EGD] con biopsia cerrada	87	66	15	24	45	30	224	183	407
Ligadura de varices esofágicas	41	63	11	9	19	15	79	116	195
Colangiopancreatografía retrógrada endoscópica [CPRE]	35	18	5	8	16	16	128	60	188
Biopsia cerrada [endoscópica] del intestino grueso	30	23	13	6	24	16	105	79	184
Esfinterotomía endoscópica conducto biliar	8	4	3	2	4	6	47	15	62
Otros procedimientos diagnósticos sobre recto, rectosigmoide y tejido perirrectal	18	6	2	1	9	2	33	25	58
Ultrasonido endoscópico lineal del aparato digestivo	15	5	2	1	4	7	38	18	56
Inserción endoscópica de prótesis biliar plástica en conducto biliar	7	6	0	1	4	6	30	19	49
Extracción endoscópica de calculo(s) del tracto biliar con balón extractor	8	5	2	1	2	2	36	13	49
Control endoscópico de hemorragia gástrica o duodenal con inyección de sustancias (adrenalina , polidodecanol)	9	7	1	6	9	5	20	27	47
Polipectomía endoscópica del intestino grueso	7	3	1	3	6	5	17	12	29
Control endoscópico de hemorragia gástrica o duodenal por aspersion de sustancias	4	2	1	3	6	1	16	10	26
Gastrostomía percutánea [endoscópica] (PEG)	3	4	1	2	5	1	11	13	24
Control endoscópico de hemorragia gástrica o duodenal con terapia térmica sin contacto (coagulador de argón plasma)	4	6	2	0	6	1	13	10	23
Extracción endoscópica de prótesis biliar migrada	5	2	0	1	1	0	16	6	22
Corte de acceso (precorte) en dorso de papila	3	3	0	1	3	1	13	7	20
Obliteración endoscópica de varices gástricas	5	1	2	0	2	3	11	7	18
Ultrasonido endoscópico lineal mas punción del aparato digestivo	1	4	2	0	2	1	9	7	16
Otros	20	22	2	4	7	18	43	55	98
<b>TOTAL</b>	<b>677</b>	<b>582</b>	<b>164</b>	<b>150</b>	<b>412</b>	<b>274</b>	<b>1,868</b>	<b>1,523</b>	<b>3,391</b>

## GASTROENTEROLOGÍA 310 D


### Recursos Humanos enero - junio 2021

Categoría	Turno					Total
	Completo	Matutino	Vespertino	Nocturno	Sab, dom y fest	
<b>Rama médica</b>						
Medico Especialista A	0	8	1	0	0	9
Medico Especialista B	0	3	0	0	0	3
Medico Especialista C	0	4	0	0	0	4
<b>Rama de enfermería</b>						
Enfermera Especialista A	0	1	0	0	0	1
Enfermera General Titulada A	0	2	1	6	0	9
Auxiliar de Enfermera A	0	2	2	0	0	4
Enfermera General Titulada B	0	2	0	1	0	3
Auxiliar de Enfermera B	0	1	0	1	0	2
Enfermera Especialista B	0	1	0	0	0	1
Enfermera General Titulada C	0	6	5	4	0	15
Enfermera Especialista C	0	4	2	1	0	7
<b>Rama paramédica eventual</b>						
Afanadora	0	3	2	1	1	7
Camillero	0	2	3	2	4	11
<b>Rama paramédica</b>						
Cocinero en Hospital	0	0	0	0	1	1
Auxiliar de Estadística y Archivo Clínico	0	0	0	1	0	1
Afanadora	0	6	3	4	5	18
Camillero	0	2	1	0	0	4
<b>Rama administrativa</b>						
Apoyo Administrativo en Salud A6	0	2	0	0	2	4
Apoyo Administrativo en Salud A5	0	1	0	0	0	1
Apoyo Administrativo en Salud A4	0	2	1	0	1	4
Apoyo Administrativo en Salud A3	0	2	1	0	0	3
Apoyo Administrativo en Salud A2	0	1	0	0	0	1
<b>TOTAL</b>	<b>0</b>	<b>56</b>	<b>22</b>	<b>21</b>	<b>14</b>	<b>113</b>

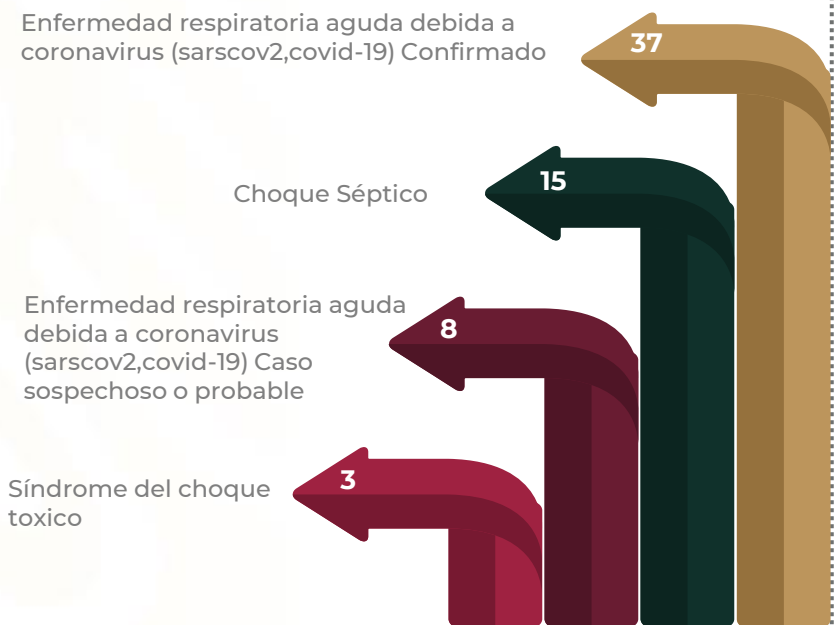
## TERAPIA INTENSIVA CENTRAL 310 E



### Sesiones de Inhaloterapia



### Principales causas de Defunción enero-junio 2021




**TERAPIA INTENSIVA CENTRAL 310 - E**
**Comparativo de Productividad enero - junio 2020 / 2021**

Actividad	Año	
	2020	2021
Ingresos	208	188
Egresos por mejoría	117	138
Egresos por defunción	152	79
<b>TOTAL</b>	<b>269</b>	<b>217</b>
Sesiones de Inhaloterapia	5,829	7,551



## TERAPIA INTENSIVA CENTRAL 310 - E

### Principales motivos de Egresos enero - junio 2021

Código	Causa	Femenino	Masculino	Total
U071	Enfermedad respiratoria aguda debida a coronavirus (sarscov2,covid-19) Confirmado	25	41	66
R572	Choque séptico	9	17	26
U072	Enfermedad respiratoria aguda debida a coronavirus (sarscov2,covid-19) Caso sospechoso o probable	6	5	11
K85X	Pancreatitis aguda	4	4	8
K803	Calculo de conducto biliar con colangitis	6	0	6
J985	Enfermedades del mediastino, no clasificadas en otra parte	3	2	5
A418	Otras sepsis especificadas	4	0	4
A483	Síndrome del choque toxico	2	2	4
C185	Tumor maligno del Angulo esplénico	4	0	4
K220	Acalasia del cardias	0	4	4
Z940	Trasplante de riñón	0	4	4
J958	Otros trastornos respiratorios consecutivos a procedimientos	3	0	3
K281	Úlcera gastroyeyunal, aguda con perforación	0	3	3
A41801	Sepsis abdominal	2	0	2
C252	Tumor maligno de la cola del páncreas	2	0	2
C56X	Tumor maligno del ovario	2	0	2
E149	Diabetes mellitus no especificada, sin mención de complicación	0	2	2
G932	Hipertensión intracraneal benigna	2	0	2
J128	Neumonía debida a otros virus	0	2	2
K30X	Dispepsia funcional	0	2	2
	Otros	25	30	55
<b>TOTAL</b>		<b>99</b>	<b>118</b>	<b>217</b>

## TERAPIA INTENSIVA CENTRAL 310 - E

### Principales motivos de Egresos por grupo de Edad y Sexo enero - junio 2021

Causa	15 - 19		20 - 24		25 - 44		45 - 59	
	f	m	f	m	f	m	f	m
Enfermedad respiratoria aguda debida a coronavirus (sarscov2,covid-19) Confirmado	0	1	3	1	7	9	7	11
Choque séptico	0	1	1	0	2	5	1	5
Enfermedad respiratoria aguda debida a coronavirus (sarscov2,covid-19) Caso sospechoso o probable	0	0	0	0	0	2	2	1
Pancreatitis aguda	0	0	4	0	0	0	0	4
Calculo de conducto biliar con colangitis	0	0	0	0	1	0	5	0
Enfermedades del mediastino, no clasificadas en otra parte	0	0	0	0	3	0	0	2
Otras sepsis especificadas	0	0	0	0	0	0	4	0
Síndrome del choque toxico	0	0	0	0	0	1	2	0
Tumor maligno del Angulo esplénico	0	0	0	0	0	0	4	0
Acalasia del cardias	0	0	0	0	0	0	0	4
Trasplante de riñón	0	0	0	0	0	4	0	0
Otros trastornos respiratorios consecutivos a procedimientos	0	0	3	0	0	0	0	0
Úlcera gastroyeyunal, aguda con perforación	0	0	0	0	0	3	0	0
Sepsis abdominal	0	0	0	0	0	0	2	0
Tumor maligno de la cola del páncreas	0	0	0	0	2	0	0	0
Tumor maligno del ovario	0	0	0	0	2	0	0	0
Diabetes mellitus no especificada, sin mención de complicación	0	0	0	2	0	0	0	0
Hipertensión intracraneal benigna	0	0	2	0	0	0	0	0
Neumonía debida a otros virus	0	0	0	0	0	0	0	0
Dispepsia funcional	0	0	0	0	0	0	0	0
Otros	2	1	1	2	10	10	8	12
<b>TOTAL</b>	<b>2</b>	<b>3</b>	<b>14</b>	<b>5</b>	<b>27</b>	<b>34</b>	<b>35</b>	<b>39</b>

## TERAPIA INTENSIVA CENTRAL 310 - E

### Principales motivos de Egresos por grupo de Edad y Sexo enero - junio 2021

Causa	60 - 64		65 - +		Total, femenino	Total, masculino	Total
	f	m	f	m			
Enfermedad respiratoria aguda debida a coronavirus (sarscov2,covid-19) Confirmado	1	5	7	14	25	41	66
Choque séptico	2	3	3	3	9	17	26
Enfermedad respiratoria aguda debida a coronavirus (sarscov2,covid-19) Caso sospechoso o probable	0	1	4	1	6	5	11
Pancreatitis aguda	0	0	0	0	4	4	8
Calculo de conducto biliar con colangitis	0	0	0	0	6	0	6
Enfermedades del mediastino, no clasificadas en otra parte	0	0	0	0	3	2	5
Otras sepsis especificadas	0	0	0	0	4	0	4
Síndrome del choque toxico	0	0	0	1	2	2	4
Tumor maligno del Angulo esplénico	0	0	0	0	4	0	4
Acalasia del cardias	0	0	0	0	0	4	4
Trasplante de riñón	0	0	0	0	0	4	4
Otros trastornos respiratorios consecutivos a procedimientos	0	0	0	0	3	0	3
Úlcera gastroyeyunal, aguda con perforación	0	0	0	0	0	3	3
Sepsis abdominal	0	0	0	0	2	0	2
Tumor maligno de la cola del páncreas	0	0	0	0	2	0	2
Tumor maligno del ovario	0	0	0	0	2	0	2
Diabetes mellitus no especificada, sin mención de complicación	0	0	0	0	0	2	2
Hipertensión intracraneal benigna	0	0	0	0	2	0	2
Neumonía debida a otros virus	0	1	0	1	0	2	2
Dispepsia funcional	0	0	0	2	0	2	2
Otros	0	2	4	3	25	30	55
<b>TOTAL</b>	<b>3</b>	<b>12</b>	<b>18</b>	<b>25</b>	<b>99</b>	<b>118</b>	<b>217</b>

## TERAPIA INTENSIVA CENTRAL 310 - E

### Principales causas de Defunción enero - junio 2021

Código	Causa	Femenino	Masculino	Total
U071	Enfermedad respiratoria aguda debida a coronavirus (sarscov2,covid-19) Confirmado	12	25	37
R572	Choque séptico	4	11	15
U072	Enfermedad respiratoria aguda debida a coronavirus (sarscov2,covid-19) Caso sospechoso o probable	4	4	8
A483	Síndrome del choque toxico	1	2	3
A41801	Sepsis abdominal	1	0	1
E115	Diabetes mellitus tipo 2, con complicaciones circulatorias periféricas	0	1	1
G932	Hipertensión intracraneal benigna	1	0	1
I743	Embolia y trombosis de arterias de los miembros inferiores	1	0	1
J128	Neumonía debida a otros virus	0	1	1
J958	Otros trastornos respiratorios consecutivos a procedimientos	1	0	1
J985	Enfermedades del mediastino, no clasificadas en otra parte	0	1	1
K358	Otras apendicitis agudas, y las no especificadas	0	1	1
L021	Absceso cutáneo, furúnculo y ántrax del cuello	0	1	1
M329	Lupus eritematoso sistémico, sin otra especificación	1	0	1
R101	Dolor abdominal localizado en parte superior	0	1	1
R103	Dolor localizado en otras partes inferiores del abdomen	1	0	1
R570	Choque cardiogénico	0	1	1
R571	Choque hipovolémico	0	1	1
R652	Síndrome de respuesta inflamatoria sistémica de origen no infeccioso, sin falla orgánica	0	1	1
R688	Otros síntomas y signos generales especificados	0	1	1
<b>TOTAL</b>		<b>27</b>	<b>52</b>	<b>79</b>

**TERAPIA INTENSIVA CENTRAL 310 - E**
**Principales causas de Defunción por grupo de Edad y Sexo enero - junio 2021**

Causa	15 - 19		20 - 24		25 - 44		45 - 59	
	f	m	f	m	f	m	f	m
Enfermedad respiratoria aguda debida a coronavirus (sarscov2,covid-19) Confirmado	0	1	0	0	4	4	2	6
Choque séptico	0	1	1	0	1	3	0	4
Enfermedad respiratoria aguda debida a coronavirus (sarscov2,covid-19) Caso sospechoso o probable	0	0	0	0	0	2	1	0
Síndrome del choque toxico	0	0	0	0	0	1	1	0
Sepsis abdominal	0	0	0	0	0	0	1	0
Diabetes mellitus tipo 2, con complicaciones circulatorias periféricas	0	0	0	0	0	1	0	0
Hipertensión intracraneal benigna	0	0	1	0	0	0	0	0
Embolia y trombosis de arterias de los miembros inferiores	0	0	0	0	0	0	0	0
Neumonía debida a otros virus	0	0	0	0	0	0	0	0
Otros trastornos respiratorios consecutivos a procedimientos	0	0	1	0	0	0	0	0
Enfermedades del mediastino, no clasificadas en otra parte	0	0	0	0	0	0	0	1
Otras apendicitis agudas, y las no especificadas	0	0	0	0	0	0	0	1
Absceso cutáneo, furúnculo y ántrax del cuello	0	0	0	0	0	0	0	1
Lupus eritematoso sistémico, sin otra especificación	0	0	0	0	1	0	0	0
Dolor abdominal localizado en parte superior	0	0	0	0	0	0	0	1
Dolor localizado en otras partes inferiores del abdomen	0	0	0	0	0	0	0	0
Choque cardiogénico	0	0	0	0	0	0	0	0
Choque hipovolémico	0	0	0	0	0	0	0	1
Síndrome de respuesta inflamatoria sistémica de origen no infeccioso, sin falla orgánica	0	0	0	0	0	1	0	0
Otros síntomas y signos generales especificados	0	0	0	0	0	0	0	1
<b>TOTAL</b>	<b>0</b>	<b>2</b>	<b>3</b>	<b>0</b>	<b>6</b>	<b>12</b>	<b>5</b>	<b>16</b>

## TERAPIA INTENSIVA CENTRAL 310 - E

### Principales causas de Defunción por grupo de Edad y Sexo enero - junio 2021

Causa	60 - 64		65 - +		Total, femenino	Total, masculino	Total
	f	m	f	m			
Enfermedad respiratoria aguda debida a coronavirus (sarscov2,covid-19) Confirmado	1	1	5	13	12	25	37
Choque séptico	1	1	1	2	4	11	15
Enfermedad respiratoria aguda debida a coronavirus (sarscov2,covid-19) Caso sospechoso o probable	0	1	3	1	4	4	8
Síndrome del choque toxico	0	0	0	1	1	2	3
Sepsis abdominal	0	0	0	0	1	0	1
Diabetes mellitus tipo 2, con complicaciones circulatorias periféricas	0	0	0	0	0	1	1
Hipertensión intracraneal benigna	0	0	0	0	1	0	1
Embolia y trombosis de arterias de los miembros inferiores	0	0	1	0	1	0	1
Neumonía debida a otros virus	0	0	0	1	0	1	1
Otros trastornos respiratorios consecutivos a procedimientos	0	0	0	0	1	0	1
Enfermedades del mediastino, no clasificadas en otra parte	0	0	0	0	0	1	1
Otras apendicitis agudas, y las no especificadas	0	0	0	0	0	1	1
Absceso cutáneo, furúnculo y ántrax del cuello	0	0	0	0	0	1	1
Lupus eritematoso sistémico, sin otra especificación	0	0	0	0	1	0	1
Dolor abdominal localizado en parte superior	0	0	0	0	0	1	1
Dolor localizado en otras partes inferiores del abdomen	0	0	1	0	1	0	1
Choque cardiogénico	0	1	0	0	0	1	1
Choque hipovolémico	0	0	0	0	0	1	1
Síndrome de respuesta inflamatoria sistémica de origen no infeccioso, sin falla orgánica	0	0	0	0	0	1	1
Otros síntomas y signos generales especificados	0	0	0	0	0	1	1
<b>TOTAL</b>	<b>2</b>	<b>4</b>	<b>11</b>	<b>18</b>	<b>27</b>	<b>52</b>	<b>79</b>

## TERAPIA INTENSIVA CENTRAL 310 - E

### Recursos Humanos enero - junio 2021

Categoría	Turno					Total
	Completo	Matutino	Vespertino	Nocturno	Sab, dom y fest	
<b>Rama médica</b>						
Jefe de Servicios	0	1	0	0	0	1
Medico Especialista A	0	2	1	1	2	6
Medico Especialista B	0	2	1	0	0	3
Medico Especialista C	0	2	0	0	0	2
<b>Rama enfermería</b>						
Jefe de Enfermeras C	0	1	0	0	0	1
Enfermera Jefe de Servicios	0	0	1	0	0	1
Enfermera Especialista A	0	4	2	0	0	6
Enfermera General Titulada A	0	1	3	3	0	7
Auxiliar de Enfermería A	0	0	1	0	0	1
Enfermera General Titulada B	0	1	0	0	0	1
Enfermera Especialista B	0	0	0	1	0	1
Enfermera General Titulada C	0	7	4	6	0	17
Enfermera Especialista C	0	3	2	3	0	8
<b>Rama paramédica</b>						
Terapeuta Especializado	0	0	0	1	0	1
Inhaloterapeuta eventual	0	4	0	3	2	9
Inhaloterapeuta	0	0	1	0	1	2
Afanadora	0	2	3	2	1	8
Camillero	0	0	1	0	0	1
<b>Rama administrativa</b>						
Apoyo Administrativo en Salud A7	0	2	0	0	0	2
Apoyo Administrativo en Salud A4	0	2	0	1	0	3
Apoyo Administrativo en Salud A3	0	0	0	0	1	1
Apoyo Administrativo en Salud A2	0	1	1	0	0	2
<b>Rama administrativa</b>						
Medico Especialista A	0	0	1	2	0	3
Médico General A	0	0	0	2	0	2
<b>Rama paramédica eventual</b>						
Afanadora	0	2	2	0	0	4
Camillero	0	0	1	0	0	1
<b>Total</b>	<b>0</b>	<b>37</b>	<b>25</b>	<b>25</b>	<b>7</b>	<b>94</b>



## TERAPÉUTICA QUIRÚRGICA 310 - F

### Comparativo de Productividad enero - junio 2021

Estudio	Año	
	2020	2021
Programadas turno matutino	1,395	996
Realizadas turno matutino	1,112	761
Suspendidas turno matutino	283	235
Programadas turno vespertino	486	1
Realizadas turno vespertino	382	1
Suspendidas turno vespertino	104	0
Programadas turno nocturno	0	0
Realizadas turno nocturno	0	0
Suspendidas nocturno	0	0
<b>Total, programadas</b>	<b>1,881</b>	<b>997</b>
<b>Total, realizadas</b>	<b>1,494</b>	<b>762</b>
<b>Total, suspendidas</b>	<b>387</b>	<b>235</b>
<b>Total, de urgencias</b>	<b>1,224</b>	<b>1,556</b>
Reintervenciones	0	0
Lavados QX y derivaciones	105	83
<b>Cirugías laparoscópicas</b>		
Colecistectomía	280	177
Plastia de hiato	9	2
Apendicetomía	29	34
Otras	101	128
<b>Total, Cirugías Laparoscópicas</b>	<b>419</b>	<b>341</b>
<b>Total, Global de Cirugías Realizadas</b>	<b>2,718</b>	<b>2,318</b>



## TERAPÉUTICA QUIRÚRGICA 310 - F

### Recursos Humanos enero - junio 2021

Categoría	Turno					Total
	Completo	Matutino	Vespertino	Nocturno	Sab, dom y fest	
<b>Rama médica</b>						
Medico Especialista B	0	1	0	0	0	1
Medico Especialista C	0	1	0	0	0	1
<b>Rama enfermería</b>						
Enfermera Jefe de Servicios	0	4	1	1	0	6
Enfermera Especialista A	0	4	1	0	0	5
Enfermera General Titulada A	0	5	5	3	0	13
Auxiliar de Enfermería A	0	2	1	2	0	5
Enfermera General Titulada B	0	0	2	3	0	5
Auxiliar de Enfermería B	0	1	0	0	0	1
Enfermera Especialista B	0	1	3	1	0	5
Enfermera General Titulada C	0	17	9	1	0	27
Enfermera Especialista C	0	13	14	3	0	30
<b>Rama paramédica</b>						
Afanadora	0	6	1	6	2	15
Camillero	0	5	3	1	1	10
<b>Rama administrativa</b>						
Apoyo Administrativo en Salud A7	0	0	1	0	0	1
Apoyo Administrativo en Salud A6	0	1	1	0	2	4
Apoyo Administrativo en Salud A5	0	0	0	1	0	1
Apoyo Administrativo en Salud A4	0	1	1	0	1	3
Apoyo Administrativo en Salud A3	0	1	1	1	0	3
Apoyo Administrativo en Salud A2	0	1	0	0	0	1
<b>TOTAL</b>	<b>0</b>	<b>64</b>	<b>44</b>	<b>23</b>	<b>6</b>	<b>137</b>

## ANESTESIOLOGÍA 310 - H

### Comparativo de Productividad enero - junio 2021

Procedimientos Perianestésicos	Año	
	2020	2021
Consulta y valoración preanestésica	7,802	7,281
Interconsultas	226	183
Anestesia general	2,640	2,451
Bloqueos perdúrales	252	449
Bloqueos subaracnoideos	207	225
Bloqueos mixtos	1,159	1,069
Bloqueos de plexos y troncos nerviosos	103	96
Bloqueo caudal	11	27
Técnica combinada	682	609
Sedación	2,305	1,650
Local sedación	275	49
<b>TOTAL</b>	<b>15,662</b>	<b>14,089</b>
Manejo de pacientes en postoperatorio	5,254	6,772
Aplicación de catéter intravenosos	452	300
Mascarilla laríngea	259	58
Analgesia preventiva	4,780	6,779
Otros	0	0
<b>Total, de otras Actividades</b>	<b>10,745</b>	<b>13,909</b>

## ANESTESIOLOGÍA 310 - H

### Comparativo de Productividad enero - junio 2021

Procedimientos Perianestésicos	Año	
	2020	2021
Matutino	6,580	5,372
Vespertino	1,000	788
Nocturno	303	250
Sábado, domingo y días festivos	385	410
<b>TOTAL</b>	<b>8,268</b>	<b>6,820</b>
Anestesiás programadas	6,375	5,412
Anestesiás suspendidas	1,060	652
Anestesiás de urgencias	2,953	2,060
Anestesiás realizadas	8,268	6,820

## ANESTESIOLOGÍA 310 - H

### Consulta de Pacientes por grupo de Edad y Sexo enero - junio 2021

Mes	Total	1° Vez	Subsecuente	Fem.	Mas.	1 - 4		5 - 14		15 - 24	
						m	f	m	f	m	f
Enero	796	758	38	474	322	18	24	9	11	6	56
Febrero	785	727	58	471	314	19	23	8	15	22	57
Marzo	1,334	1,232	102	732	602	33	36	14	17	30	95
Abril	1,447	1,369	78	774	673	24	30	29	23	35	95
Mayo	1,528	1,443	85	885	643	37	38	28	29	40	97
Junio	1,574	1,481	93	952	622	36	38	33	25	35	143
<b>TOTAL</b>	<b>7,464</b>	<b>7,010</b>	<b>454</b>	<b>4,288</b>	<b>3,176</b>	<b>167</b>	<b>189</b>	<b>121</b>	<b>120</b>	<b>168</b>	<b>543</b>

## ANESTESIOLOGÍA 310 - H

### Consulta de Pacientes por grupo de Edad y Sexo enero - junio 2021

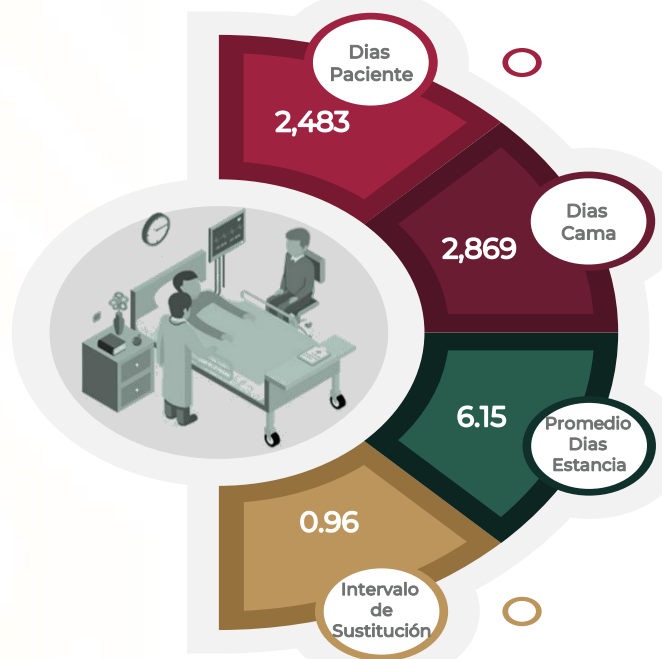
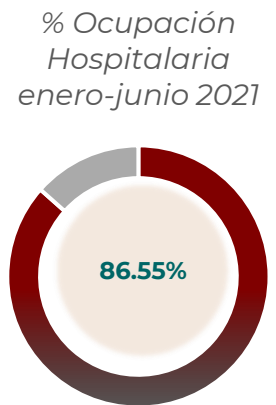
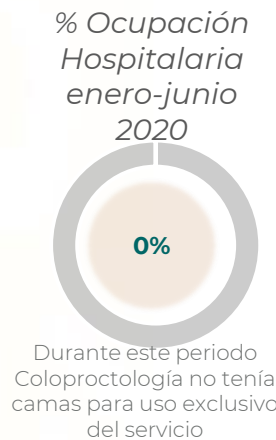
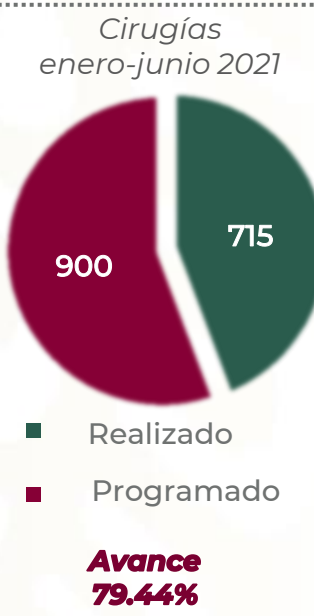
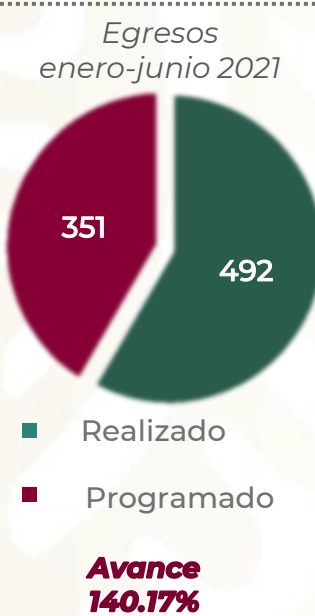
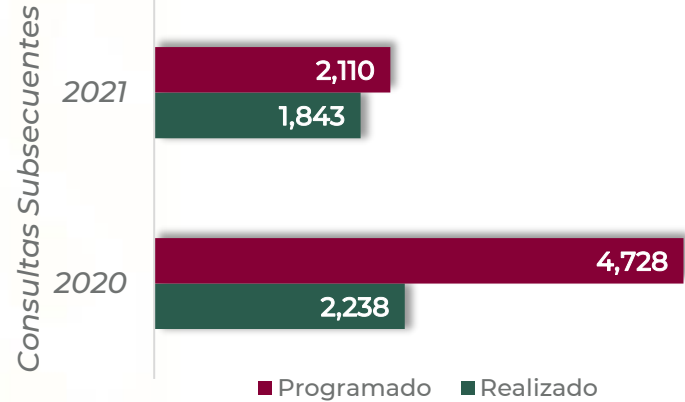
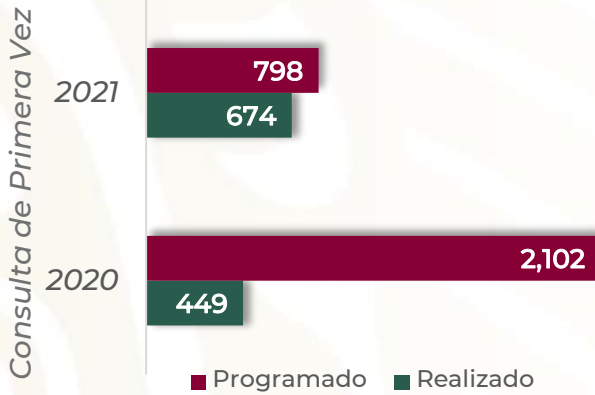
Mes	25 - 34		35 - 44		45 - 54		55 - 64		65 - 74		75 y más	
	m	f	m	f	m	f	m	f	m	f	m	f
Enero	41	74	52	97	59	93	57	51	54	55	26	13
Febrero	36	80	57	91	43	90	55	64	49	32	25	19
Marzo	69	113	66	120	107	151	98	95	121	68	64	37
Abril	72	130	96	140	132	164	132	101	100	68	53	23
Mayo	54	148	89	154	123	191	120	113	106	86	46	29
Junio	56	176	81	173	110	151	122	135	103	81	46	30
<b>TOTAL</b>	<b>328</b>	<b>721</b>	<b>441</b>	<b>775</b>	<b>574</b>	<b>840</b>	<b>584</b>	<b>559</b>	<b>533</b>	<b>390</b>	<b>260</b>	<b>151</b>

## ANESTESIOLOGÍA 310 - H

### Recursos Humanos enero - junio 2021

Categoría	Turno					Total
	Completo	Matutino	Vespertino	Nocturno	Sab, dom y fest	
<b>Rama médica</b>						
Jefe de División	1	0	0	0	0	1
Jefe de Servicios	0	6	0	0	0	6
Médico General en Área Normativa	0	1	0	0	0	1
Medico Especialista A	0	23	8	7	3	41
Medico Especialista B	0	9	4	0	1	14
Medico Especialista C	0	20	7	6	1	34
<b>Rama enfermería</b>						
Enfermera General Titulada A	0	0	1	1	0	2
Auxiliar de Enfermería A	0	1	0	0	0	1
Auxiliar de Enfermería B	0	0	1	0	0	1
Enfermera Especialista B	0	0	0	1	0	1
Enfermera General Titulada C	0	0	2	1	0	3
Enfermera Especialista C	0	0	1	0	0	1
<b>Rama médica eventual</b>						
Medico Especialista A	0	0	2	3	1	6
Médico General A	0	1	0	1	0	2
<b>Rama paramédica eventual</b>						
Afanadora	0	0	5	0	3	8
Camillero	0	2	0	2	0	4
<b>Rama administrativa eventual</b>						
Apoyo Administrativo en Salud A3	0	0	0	1	1	2
<b>Rama administrativa</b>						
Apoyo Administrativo en Salud A7	0	1	0	0	0	1
Apoyo Administrativo en Salud A4	0	1	0	0	0	1
Apoyo Administrativo en Salud A2	0	1	0	0	0	1
<b>TOTAL</b>	<b>1</b>	<b>66</b>	<b>31</b>	<b>23</b>	<b>10</b>	<b>131</b>

# COLOPROCTOLOGÍA 310 I



## COLOPROCTOLOGÍA 310 - I

### Comparativo de Productividad enero-junio 2020-2021

Actividad	2020				2021			
	Programado	Realizado	% de Avance	Status	Programado	Realizado	% de Avance	Status
Consultas de primera vez	2,102	449	21.36	R	798	674	84.46	R
Consultas subsecuentes	4,728	2,238	47.34	R	2,110	1,843	87.35	R
Interconsultas		204				77		
<b>Total, de consultas</b>	<b>6,830</b>	<b>2,891</b>	<b>42.33</b>	<b>R</b>	<b>2,908</b>	<b>2,594</b>	<b>89.20</b>	<b>R</b>
Ingresos		345				524		
Egresos	602	341	56.64	R	351	492	140.17	V
Intervenciones quirúrgicas	1,795	740	41.23	R	900	715	79.44	R
Procedimientos		6,818				9,303		
Días paciente	1,720	4,284	249.07	V	1,748	2,483	142.05	V
Días cama	0	0	0.0	R	2,896	2,869	99.07	V
Porcentaje de ocupación	0	0	0.0	R	60.36	86.55	143.39	V

Semaforización	Estatus
Cumplimiento del 97.00% o más de sus metas	V
Cumpliendo entre el 90.00% y el 96.99% de sus metas	A
Cumplimiento del 89.99% o menos de sus metas	R

 No Aplica



## COLOPROCTOLOGÍA 310 - I

### Principales motivos de Consulta enero - junio 2021

Código	Causa	Femenino	Masculino	Total	%
K603	Fistula anal	104	342	446	17.19
C20X	Tumor maligno del recto	141	158	299	11.53
K610	Absceso anal	33	109	142	5.47
K641	Hemorroides de segundo grado	51	62	113	4.36
K642	Hemorroides de tercer grado	39	62	101	3.89
R15X	Incontinencia fecal	48	25	73	2.81
K600	Fisura anal aguda	40	26	66	2.54
C189	Tumor maligno del colon, parte no especificada	37	27	64	2.47
K628	Otras enfermedades especificadas del ano y del recto	34	22	56	2.16
K601	Fisura anal crónica	28	27	55	2.12
K649	Hemorroides, sin otra especificación	21	34	55	2.12
B07X01	Verrugas por virus de papiloma humano	14	33	47	1.81
K590	Constipación	36	4	40	1.54
C210	Tumor maligno del ano, parte no especificada	11	26	37	1.43
K648	Otras hemorroides especificadas	15	22	37	1.43
Z933	Colostomía	14	23	37	1.43
K922	Hemorragia gastrointestinal, no especificada	25	11	36	1.39
K602	Fisura anal, no especificada	16	17	33	1.27
K519	Colitis ulcerativa, sin otra especificación	19	13	32	1.23
A630	Verrugas (venéreas) anogenitales	3	27	30	1.16
	Otros	392	403	795	30.65
<b>TOTAL</b>		<b>1,121</b>	<b>1,473</b>	<b>2,594</b>	<b>100.00</b>

## COLOPROCTOLOGÍA 310 - I

### Principales motivos de Consulta por grupo de Edad y Sexo enero - junio 2021

Causa	15 - 19		20 - 24		25 - 44		45 - 59	
	f	m	f	m	f	m	f	m
Fistula anal	3	2	2	5	70	131	21	145
Tumor maligno del recto	0	0	2	0	38	21	45	84
Absceso anal	0	1	2	6	20	50	7	40
Hemorroides de segundo grado	1	1	0	6	18	25	26	20
Hemorroides de tercer grado	0	0	1	3	15	22	15	22
Incontinencia fecal	0	0	0	0	10	11	11	7
Fisura anal aguda	1	1	4	1	10	11	19	10
Tumor maligno del colon, parte no especificada	0	0	1	0	9	3	4	13
Otras enfermedades especificadas del ano y del recto	3	0	1	10	14	1	6	3
Fisura anal crónica	1	1	1	3	10	10	10	8
Hemorroides, sin otra especificación	0	0	0	3	11	14	9	13
Verrugas por virus de papiloma humano	1	7	2	3	6	19	5	4
Constipación	0	0	3	0	10	1	8	2
Tumor maligno del ano, parte no especificada	0	0	0	2	6	11	1	4
Otras hemorroides especificadas	0	0	1	1	8	10	5	6
Colostomía	0	0	0	1	8	10	3	11
Hemorragia gastrointestinal, no especificada	0	0	1	1	4	2	7	5
Fisura anal, no especificada	0	0	1	1	8	5	4	8
Colitis ulcerativa, sin otra especificación	0	1	0	4	12	5	5	1
Verrugas (venéreas) anogenitales	0	3	0	3	3	16	0	3
Otros	2	12	4	28	113	159	132	128
<b>TOTAL</b>	<b>12</b>	<b>29</b>	<b>26</b>	<b>81</b>	<b>403</b>	<b>537</b>	<b>343</b>	<b>537</b>

## COLOPROCTOLOGÍA 310 - I

### Principales motivos de Consulta por grupo de Edad y Sexo enero - junio 2021

Causa	60 - 64		65 o +		Total, Femenino	Total, Masculino	Total, general
	f	m	f	m			
Fistula anal	5	38	3	21	104	342	446
Tumor maligno del recto	19	7	37	46	141	158	299
Absceso anal	1	9	3	3	33	109	142
Hemorroides de segundo grado	3	3	3	7	51	62	113
Hemorroides de tercer grado	3	12	5	3	39	62	101
Incontinencia fecal	8	1	19	6	48	25	73
Fisura anal aguda	4	1	2	2	40	26	66
Tumor maligno del colon, parte no especificada	7	5	16	6	37	27	64
Otras enfermedades especificadas del ano y del recto	2	1	8	7	34	22	56
Fisura anal crónica	5	4	1	1	28	27	55
Hemorroides, sin otra especificación	0	1	1	3	21	34	55
Verrugas por virus de papiloma humano	0	0	0	0	14	33	47
Constipación	2	0	13	1	36	4	40
Tumor maligno del ano, parte no especificada	0	5	4	4	11	26	37
Otras hemorroides especificadas	1	3	0	2	15	22	37
Colostomía	0	0	3	1	14	23	37
Hemorragia gastrointestinal, no especificada	3	1	10	2	25	11	36
Fisura anal, no especificada	1	2	2	1	16	17	33
Colitis ulcerativa, sin otra especificación	1	0	1	2	19	13	32
Verrugas (venéreas) anogenitales	0	1	0	1	3	27	30
Otros	45	27	96	49	392	403	795
<b>TOTAL</b>	<b>110</b>	<b>121</b>	<b>227</b>	<b>168</b>	<b>1,121</b>	<b>1,473</b>	<b>2,594</b>

## COLOPROCTOLOGÍA 310 - I

### Principales Diagnósticos de Egresos enero - junio 2021

Código	Causa	Femenino	Masculino	Total
C20X	Tumor maligno del recto	40	53	93
K603	Fistula anal	20	63	83
K610	Absceso anal	9	15	24
K605	Fistula anorrectal	5	9	14
K642	Hemorroides de tercer grado	5	7	12
U071	Enfermedad respiratoria aguda debida a coronavirus (sarscov2,covid-19) Confirmado	7	5	12
K601	Fisura anal crónica	4	5	9
K648	Otras hemorroides especificadas	4	5	9
C210	Tumor maligno del ano, parte no especificada	3	5	8
C182	Tumor maligno del colon ascendente	2	5	7
C189	Tumor maligno del colon, parte no especificada	3	4	7
K623	Prolapso rectal	3	4	7
K600	Fisura anal aguda	1	5	6
K922	Hemorragia gastrointestinal, no especificada	3	3	6
C187	Tumor maligno del colon sigmoide	1	4	5
D375	Tumor de comportamiento incierto o desconocido del recto	2	3	5
K518	Otras colitis ulcerativas	3	2	5
K519	Colitis ulcerativa, sin otra especificación	3	2	5
K613	Absceso isquiorrectal	2	3	5
K624	Estenosis del ano y del recto	1	4	5
	Otros	79	86	165
<b>TOTAL</b>		<b>200</b>	<b>292</b>	<b>492</b>

## COLOPROCTOLOGÍA 310 - I

### Principales Diagnósticos de Egresos por grupo de Edad y Sexo enero - junio 2021

Causa	15 - 19		20 - 24		25 - 44		45 - 59	
	f	m	f	m	f	m	f	m
Tumor maligno del recto	0	0	0	0	14	7	5	25
Fistula anal	0	1	0	1	12	27	4	27
Absceso anal	0	0	1	0	7	6	1	8
Fistula anorrectal	0	0	0	0	4	5	0	4
Hemorroides de tercer grado	0	0	0	0	2	1	2	3
Enfermedad respiratoria aguda debida a coronavirus (sarscov2,covid-19) Confirmado	0	1	1	0	1	2	0	2
Fisura anal crónica	0	0	1	0	1	4	2	1
Otras hemorroides especificadas	0	0	0	1	1	2	3	0
Tumor maligno del ano, parte no especificada	0	0	0	0	3	3	0	2
Tumor maligno del colon ascendente	0	0	0	0	1	2	0	1
Tumor maligno del colon, parte no especificada	0	0	0	0	1	0	0	2
Prolapso rectal	0	0	0	0	0	2	0	1
Fisura anal aguda	0	0	0	0	1	1	0	3
Hemorragia gastrointestinal, no especificada	0	0	0	1	0	0	1	1
Tumor maligno del colon sigmoide	0	0	0	0	0	1	0	0
Tumor de comportamiento incierto o desconocido del recto	0	0	0	0	0	0	1	2
Otras colitis ulcerativas	0	0	0	0	3	1	0	1
Colitis ulcerativa, sin otra especificación	0	0	0	1	2	1	1	0
Absceso isquiorrectal	0	0	1	0	0	1	1	2
Estenosis del ano y del recto	0	0	0	0	0	4	0	0
Otros	1	3	1	6	24	29	26	23
<b>TOTAL</b>	<b>1</b>	<b>5</b>	<b>5</b>	<b>10</b>	<b>77</b>	<b>99</b>	<b>47</b>	<b>108</b>

## COLOPROCTOLOGÍA 310 - I

### Principales Diagnósticos de Egresos por grupo de Edad y Sexo enero - junio 2021

Causa	60 - 64		65 o +		Total, femenino	Total, masculino	Total, general
	f	m	f	m			
Tumor maligno del recto	8	3	13	18	40	53	93
Fistula anal	1	3	3	4	20	63	83
Absceso anal	0	1	0	0	9	15	24
Fistula anorrectal	0	0	1	0	5	9	14
Hemorroides de tercer grado	0	2	1	1	5	7	12
Enfermedad respiratoria aguda debida a coronavirus (sarscov2,covid-19) Confirmado	2	0	3	0	7	5	12
Fisura anal crónica	0	0	0	0	4	5	9
Otras hemorroides especificadas	0	0	0	2	4	5	9
Tumor maligno del ano, parte no especificada	0	0	0	0	3	5	8
Tumor maligno del colon ascendente	1	1	0	1	2	5	7
Tumor maligno del colon, parte no especificada	0	1	2	1	3	4	7
Prolapso rectal	0	0	3	1	3	4	7
Fisura anal aguda	0	1	0	0	1	5	6
Hemorragia gastrointestinal, no especificada	0	1	2	0	3	3	6
Tumor maligno del colon sigmoide	0	0	1	3	1	4	5
Tumor de comportamiento incierto o desconocido del recto	1	1	0	0	2	3	5
Otras colitis ulcerativas	0	0	0	0	3	2	5
Colitis ulcerativa, sin otra especificación	0	0	0	0	3	2	5
Absceso isquiorrectal	0	0	0	0	2	3	5
Estenosis del ano y del recto	1	0	0	0	1	4	5
Otros	13	7	14	18	79	86	165
<b>TOTAL</b>	<b>27</b>	<b>21</b>	<b>43</b>	<b>49</b>	<b>200</b>	<b>292</b>	<b>492</b>

## COLOPROCTOLOGÍA 310 - I

### Principales Causas de Defunción enero - junio 2021

Código	Causa	Femenino	Masculino	Total
U071	Enfermedad respiratoria aguda debida a coronavirus (sarscov2,covid-19) Confirmado	4	0	4
C20X	Tumor maligno del recto	1	1	2
R572	Choque séptico	1	1	2
U072	Enfermedad respiratoria aguda debida a coronavirus (sarscov2,covid-19) Caso sospechoso o probable	0	2	2
C229	Tumor maligno del hígado, no especificado	0	1	1
C480	Tumor maligno del retroperitoneo	1	0	1
K251	Úlcera gástrica, aguda con perforación	1	0	1
K631	Perforación del intestino (no traumática)	0	1	1
M726	Fascitis necrotizante	0	1	1
R571	Choque hipovolémico	1	0	1
R651	Síndrome de respuesta inflamatoria sistémica de origen infeccioso, con falla orgánica	1	0	1
R652	Síndrome de respuesta inflamatoria sistémica de origen no infeccioso, sin falla orgánica	0	1	1
R935	Hallazgos anormales en diagnostico por imagen de otras regiones abdominales, incluido el retroperitoneo	0	1	1
<b>TOTAL</b>		<b>10</b>	<b>9</b>	<b>19</b>



## COLOPROCTOLOGÍA 310 - I

### Principales Causas de Defunción por grupo de Edad y Sexo enero - junio 2021

Causa	15 - 19		20 - 24		25 - 44		45 - 59	
	f	m	f	m	f	m	f	m
Enfermedad respiratoria aguda debida a coronavirus (sarscov2,covid-19) Confirmado	0	0	0	0	1	0	0	0
Tumor maligno del recto	0	0	0	0	0	0	0	0
Choque séptico	0	0	0	0	0	0	0	0
Enfermedad respiratoria aguda debida a coronavirus (sarscov2,covid-19) Caso sospechoso o probable	0	0	0	0	0	0	0	0
Tumor maligno del hígado, no especificado	0	0	0	0	0	0	0	0
Tumor maligno del retroperitoneo	0	0	0	0	0	0	0	0
Úlcera gástrica, aguda con perforación	0	0	0	0	0	0	0	0
Perforación del intestino (no traumática)	0	0	0	0	0	0	0	0
Fascitis necrotizante	0	0	0	0	0	0	0	0
Choque hipovolémico	0	0	0	0	0	0	0	0
Síndrome de respuesta inflamatoria sistémica de origen infeccioso, con falla orgánica	0	0	0	0	0	0	0	0
Síndrome de respuesta inflamatoria sistémica de origen no infeccioso, sin falla orgánica	0	0	0	0	0	0	0	0
Hallazgos anormales en diagnostico por imagen de otras regiones abdominales, incluido el retroperitoneo	0	0	0	0	0	0	0	0
<b>TOTAL</b>	<b>0</b>	<b>0</b>	<b>0</b>	<b>0</b>	<b>1</b>	<b>0</b>	<b>0</b>	<b>0</b>



## COLOPROCTOLOGÍA 310 - I

### Principales Causas de Defunción por grupo de Edad y Sexo enero - junio 2021

Causa	60 - 64		65 o +		Total, femenino	Total, masculino	Total, General
	f	m	f	m			
Enfermedad respiratoria aguda debida a coronavirus (sarscov2,covid-19) Confirmado	0	0	3	0	4	0	4
Tumor maligno del recto	0	0	1	1	1	1	2
Choque séptico	0	0	1	1	1	1	2
Enfermedad respiratoria aguda debida a coronavirus (sarscov2,covid-19) Caso sospechoso o probable	0	1	0	1	0	2	2
Tumor maligno del hígado, no especificado	0	1	0	0	0	1	1
Tumor maligno del retroperitoneo	1	0	0	0	1	0	1
Úlcera gástrica, aguda con perforación	1	0	0	0	1	0	1
Perforación del intestino (no traumática)	0	0	0	1	0	1	1
Fascitis necrotizante	0	0	0	1	0	1	1
Choque hipovolémico	1	0	0	0	1	0	1
Síndrome de respuesta inflamatoria sistémica de origen infeccioso, con falla orgánica	0	0	1	0	1	0	1
Síndrome de respuesta inflamatoria sistémica de origen no infeccioso, sin falla orgánica	0	0	0	0	0	1	1
Hallazgos anormales en diagnostico por imagen de otras regiones abdominales, incluido el retroperitoneo	0	0	0	1	0	1	1
<b>TOTAL</b>	<b>3</b>	<b>2</b>	<b>6</b>	<b>6</b>	<b>10</b>	<b>9</b>	<b>19</b>

## COLOPROCTOLOGÍA 310 - I

### Principales Cirugías y Procedimientos enero - junio 2021

Código	Causa	Femenino	Masculino	Total
49.21	Anoscopia	1,100	1,486	2,586
89.34	Examen digital de recto	1,066	1,467	2,533
49.29	Otros procedimientos diagnósticos sobre ano y tejido perianal	959	1,314	2,273
48.23	Rectosigmoidoscopia rígida	122	173	295
88.74	Ultrasonografía diagnóstica del aparato digestivo	58	76	134
49.11	Fistulotomía anal	18	74	92
00.F9	Curación de herida	29	61	90
93.38	Fisioterapia combinada sin mención de los componentes	47	28	75
45.28	Otros procedimientos diagnósticos sobre intestino grueso	36	15	51
49.46	Extirpación de hemorroides	18	27	45
49.01	Incisión de absceso perianal	8	32	40
49.93	Otra incisión de ano	13	22	35
49.99	Otra operación sobre ano	12	22	34
54.11	Laparotomía exploradora	16	10	26
54.29	Otros procedimientos diagnósticos sobre región abdominal	15	8	23
00.09	Otra iconografía terapéutica	18	1	19
46.11	Colostomía temporal	9	8	17
54.19	Otra laparotomía	8	8	16
86.04	Otra incisión con drenaje de piel y tejido subcutáneo	7	9	16
46.10	Colostomía, no especificada de otra manera	3	12	15
	Otros	694	909	1,603
<b>TOTAL</b>		<b>4,256</b>	<b>5,762</b>	<b>10,018</b>



## COLOPROCTOLOGÍA 310 - I

### Principales Cirugías y Procedimientos por grupo de Edad y Sexo enero - junio 2021

Causa	<1		1-4		5-14		15-19		20-24		25-44	
	f	m	f	m	f	m	f	m	f	m	f	m
Anoscopya	2	0	0	0	1	2	14	30	25	82	406	541
Examen digital de recto	1	0	0	0	0	3	14	26	23	85	394	539
Otros procedimientos diagnósticos sobre ano y tejido perianal	1	0	0	0	1	2	10	27	20	77	356	470
Rectosigmoidoscopia rígida	1	0	0	0	0	0	1	3	0	12	45	60
Ultrasonografía diagnóstica del aparato digestivo	0	0	0	0	0	0	0	2	3	1	27	33
Fistulotomía anal	0	0	0	0	0	0	0	1	0	2	14	28
Curación de herida	0	0	0	0	0	0	2	1	0	1	11	19
Fisioterapia combinada sin mención de los componentes	0	0	0	0	0	0	4	0	0	10	18	1
Otros procedimientos diagnósticos sobre intestino grueso	0	0	0	0	0	0	1	2	1	1	11	2
Extirpación de hemorroides	0	0	0	0	0	0	0	0	0	1	7	12
Incisión de absceso perianal	0	0	0	0	0	0	0	1	0	1	7	16
Otra incisión de ano	0	0	0	0	0	0	0	0	0	0	10	10
Otra operación sobre ano	0	0	0	0	0	0	0	1	1	2	7	12
Laparotomía exploradora	0	0	0	0	0	0	1	0	0	0	2	2
Otros procedimientos diagnósticos sobre región abdominal	0	0	0	0	0	0	0	0	0	0	5	1
Otra iconografía terapéutica	0	0	0	0	0	0	0	0	0	0	2	1
Colostomía temporal	0	0	0	0	0	0	0	0	0	0	1	3
Otra laparotomía	0	0	0	0	0	0	0	0	0	0	0	4
Otra incisión con drenaje de piel y tejido subcutáneo	0	0	0	0	0	0	0	1	0	0	4	3
Colostomía, no especificada de otra manera	0	0	0	0	0	0	0	0	0	0	0	3
Otros	1	0	0	0	0	0	6	15	16	41	240	327
<b>TOTAL</b>	<b>6</b>	<b>0</b>	<b>0</b>	<b>0</b>	<b>2</b>	<b>7</b>	<b>53</b>	<b>110</b>	<b>89</b>	<b>316</b>	<b>1,567</b>	<b>2,087</b>

## COLOPROCTOLOGÍA 310 - I

### Principales Cirugías y Procedimientos por grupo de Edad y Sexo enero - junio 2021

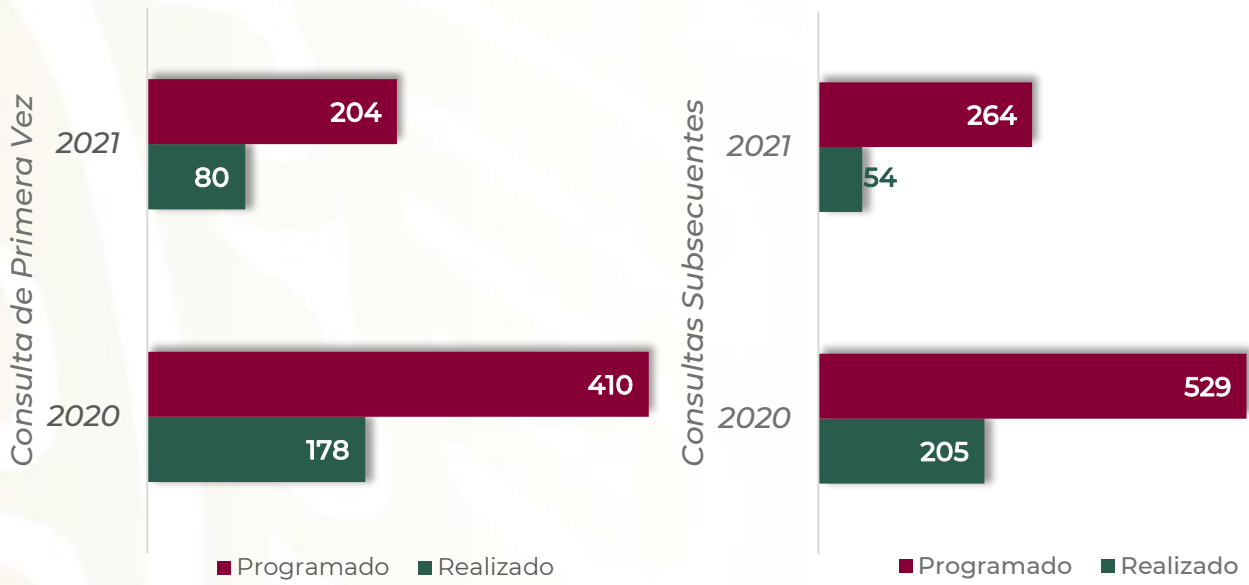
Causa	45 - 59		60 - 64		65 o +		Total, Femenino	Total, masculino	Total, General
	f	m	f	m	f	m			
Anoscopia	322	540	109	113	221	178	1,100	1,486	2,586
Examen digital de recto	319	539	103	116	212	159	1,066	1,467	2,533
Otros procedimientos diagnósticos sobre ano y tejido perianal	296	481	90	98	185	159	959	1,314	2,273
Rectosigmoidoscopia rígida	35	66	17	14	23	18	122	173	295
Ultrasonografía diagnóstica del aparato digestivo	14	28	3	6	11	6	58	76	134
Fistulotomía anal	2	32	0	4	2	7	18	74	92
Curación de herida	11	24	0	11	5	5	29	61	90
Fisioterapia combinada sin mención de los componentes	5	3	3	1	17	13	47	28	75
Otros procedimientos diagnósticos sobre intestino grueso	9	3	3	1	11	6	36	15	51
Extirpación de hemorroides	8	6	0	4	3	4	18	27	45
Incisión de absceso perianal	1	11	0	2	0	1	8	32	40
Otra incisión de ano	3	11	0	0	0	1	13	22	35
Otra operación sobre ano	3	7	0	0	1	0	12	22	34
Laparotomía exploradora	4	4	6	1	3	3	16	10	26
Otros procedimientos diagnósticos sobre región abdominal	6	6	2	0	2	1	15	8	23
Otra iconografía terapéutica	3	0	3	0	10	0	18	1	19
Colostomía temporal	3	4	2	0	3	1	9	8	17
Otra laparotomía	5	2	2	1	1	1	8	8	16
Otra incisión con drenaje de piel y tejido subcutáneo	2	5	0	0	1	0	7	9	16
Colostomía, no especificada de otra manera	1	4	1	3	1	2	3	12	15
Otros	193	342	87	72	151	112	694	909	1,603
<b>TOTAL</b>	<b>1,245</b>	<b>2,118</b>	<b>431</b>	<b>447</b>	<b>863</b>	<b>677</b>	<b>4,256</b>	<b>5,762</b>	<b>10,018</b>

## COLOPROCTOLOGÍA 310 - I

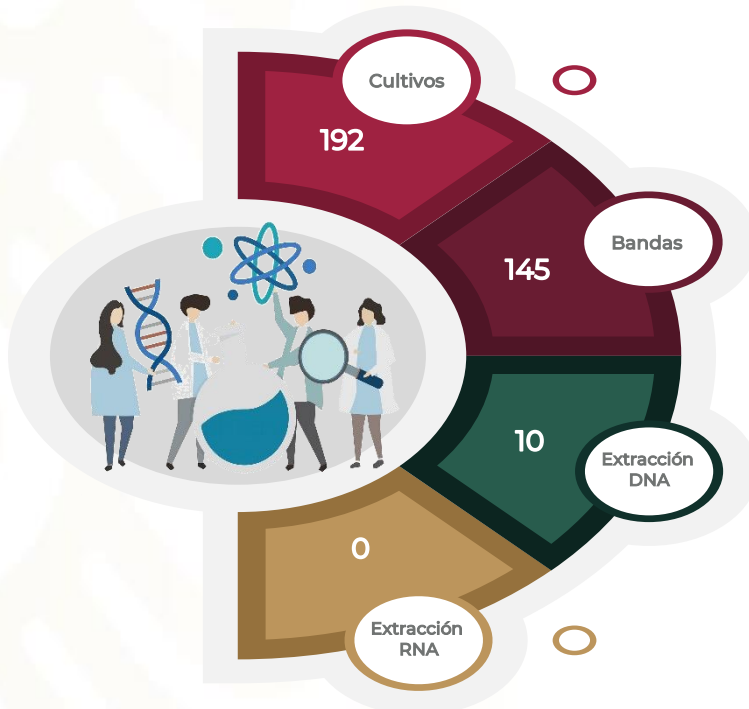
### Recursos Humanos enero - junio 2021

Categoría	Turno					Total
	Completo	Matutino	Vespertino	Nocturno	Sab, dom y fest	
Rama médica						
Medico Especialista A	0	1	1	0	0	2
Medico Especialista B	0	3	0	0	0	3
Medico Especialista C	0	3	0	0	0	3
<b>TOTAL</b>	<b>0</b>	<b>7</b>	<b>1</b>	<b>0</b>	<b>0</b>	<b>8</b>

## GENÉTICA 311 A



*Tipos de Estudios  
enero-junio 2021*



## GENÉTICA 311 - A

### Comparativo de Productividad enero - junio 2021

Actividad	2020				2021			
	Programado	Realizado	% de Avance	Status	Programado	Realizado	% de Avance	Status
Consultas de primera vez	410	178	43.41	R	204	80	9.80	R
Consultas subsecuentes	529	205	38.75	R	264	54	20.45	R
Interconsultas		0				29		
<b>Total, de consultas</b>	<b>939</b>	<b>383</b>	<b>40.79</b>	<b>R</b>	<b>468</b>	<b>163</b>	<b>34.83</b>	<b>R</b>

Los resultados se deben a que, durante el primer trimestre de 2021, el hospital continúa cumpliendo con las atribuciones otorgadas para la atención de la emergencia Sanitaria por SARS-COV-2 (cierre de la consulta externa)

Semaforización	Estatus
Cumplimiento del 97.00% o más de sus metas	V
Cumpliendo entre el 90.00% y el 96.99% de sus metas	A
Cumplimiento del 89.99% o menos de sus metas	R

 No Aplica

## GENÉTICA 311 - A

### Principales motivos de Consulta enero - junio 2021

Código	Causa	Femenino	Masculino	Total	%
Q870	Síndromes de malformaciones congénitas que afectan principalmente la apariencia facial	8	0	8	4.91
Q909	Síndrome de down, no especificado	4	3	7	4.29
Q532	Testículo no descendido, bilateral	0	4	4	2.45
G122	Enfermedades de las neuronas motoras	3	0	3	1.84
M357	Síndrome de hipermovilidad	3	0	3	1.84
Q172	Microtia	0	3	3	1.84
Q699	Polidactilia, no especificada	2	1	3	1.84
C509	Tumor maligno de la mama, parte no especificada	2	0	2	1.23
E230	Hipopituitarismo	2	0	2	1.23
E349	Trastorno endocrino, no especificado	0	2	2	1.23
F444	Trastornos disociativos del movimiento	0	2	2	1.23
F819	Trastorno del desarrollo de las habilidades escolares, no especificado	1	1	2	1.23
G723	Parálisis periódica	0	2	2	1.23
O351	Atención materna por (presunta) anomalía cromosómica en el feto	2	0	2	1.23
Q02X	Microcefalia	2	0	2	1.23
Q213	Tetralogía de fallot	1	1	2	1.23
Q248	Otras malformaciones congénitas del corazón, especificadas	2	0	2	1.23
Q510	Agenesia y aplasia del útero	2	0	2	1.23
Q780	Osteogénesis imperfecta	2	0	2	1.23
Q785	Displasia metafisaria	2	0	2	1.23
	Otros	53	53	106	65.03
<b>TOTAL</b>		<b>91</b>	<b>72</b>	<b>163</b>	<b>100.00</b>



## GENÉTICA 311 - A

### Principales motivos de Consulta por grupo de Edad y Sexo enero - junio 2021

Causa	<1		1-4		5-14		15-19		20-24		25-44	
	f	m	f	m	f	m	f	m	f	m	f	m
Síndromes de malformaciones congénitas que afectan principalmente la apariencia facial	6	0	1	0	0	0	1	0	0	0	0	0
Síndrome de down, no especificado	4	0	0	2	0	1	0	0	0	0	0	0
Testículo no descendido, bilateral	0	0	0	0	0	3	0	0	0	1	0	0
Enfermedades de las neuronas motoras	2	0	1	0	0	0	0	0	0	0	0	0
Síndrome de hipermovilidad	0	0	0	0	0	0	0	0	2	0	1	0
Microtia	0	2	0	1	0	0	0	0	0	0	0	0
Polidactilia, no especificada	0	0	2	1	0	0	0	0	0	0	0	0
Tumor maligno de la mama, parte no especificada	0	0	0	0	0	0	0	0	0	0	1	0
Hipopituitarismo	0	0	0	0	0	0	2	0	0	0	0	0
Trastorno endocrino, no especificado	0	0	0	0	0	0	0	2	0	0	0	0
Trastornos disociativos del movimiento	0	0	0	2	0	0	0	0	0	0	0	0
Trastorno del desarrollo de las habilidades escolares, no especificado	0	0	0	0	1	1	0	0	0	0	0	0
Parálisis periódica	0	0	0	0	0	0	0	0	0	2	0	0
Atención materna por (presunta) anomalía cromosómica en el feto	0	0	0	0	0	0	0	0	0	0	2	0
Microcefalia	1	0	1	0	0	0	0	0	0	0	0	0
Tetralogía de fallot	0	0	0	0	0	0	0	0	0	0	1	1
Otras malformaciones congénitas del corazón, especificadas	2	0	0	0	0	0	0	0	0	0	0	0
Agenesia y aplasia del útero	0	0	0	0	0	0	1	0	1	0	0	0
Osteogénesis imperfecta	2	0	0	0	0	0	0	0	0	0	0	0
Displasia metafisaria	0	0	0	0	2	0	0	0	0	0	0	0
Otros	8	17	3	15	6	6	6	2	13	3	14	9
<b>TOTAL</b>	<b>25</b>	<b>19</b>	<b>8</b>	<b>21</b>	<b>9</b>	<b>11</b>	<b>10</b>	<b>4</b>	<b>16</b>	<b>6</b>	<b>19</b>	<b>10</b>

## GENÉTICA 311 - A

### Principales motivos de Consulta por grupo de Edad y Sexo enero - junio 2021

Causa	45 - 59		60 - 64		65 o +		Total, Femenino	Total, Masculino	Total, general
	f	m	f	m	f	m			
Síndromes de malformaciones congénitas que afectan principalmente la apariencia facial	0	0	0	0	0	0	8	0	8
Síndrome de down, no especificado	0	0	0	0	0	0	4	3	7
Testículo no descendido, bilateral	0	0	0	0	0	0	0	4	4
Enfermedades de las neuronas motoras	0	0	0	0	0	0	3	0	3
Síndrome de hipermovilidad	0	0	0	0	0	0	3	0	3
Microtia	0	0	0	0	0	0	0	3	3
Polidactilia, no especificada	0	0	0	0	0	0	2	1	3
Tumor maligno de la mama, parte no especificada	1	0	0	0	0	0	2	0	2
Hipopituitarismo	0	0	0	0	0	0	2	0	2
Trastorno endocrino, no especificado	0	0	0	0	0	0	0	2	2
Trastornos disociativos del movimiento	0	0	0	0	0	0	0	2	2
Trastorno del desarrollo de las habilidades escolares, no especificado	0	0	0	0	0	0	1	1	2
Parálisis periódica	0	0	0	0	0	0	0	2	2
Atención materna por (presunta) anomalía cromosómica en el feto	0	0	0	0	0	0	2	0	2
Microcefalia	0	0	0	0	0	0	2	0	2
Tetralogía de fallot	0	0	0	0	0	0	1	1	2
Otras malformaciones congénitas del corazón, especificadas	0	0	0	0	0	0	2	0	2
Agenesia y aplasia del útero	0	0	0	0	0	0	2	0	2
Osteogénesis imperfecta	0	0	0	0	0	0	2	0	2
Displasia metafisaria	0	0	0	0	0	0	2	0	2
Otros	3	1	0	0	0	0	53	53	106
<b>TOTAL</b>	<b>4</b>	<b>1</b>	<b>0</b>	<b>0</b>	<b>0</b>	<b>0</b>	<b>91</b>	<b>72</b>	<b>163</b>

## GENÉTICA 311 - A

### Productividad por tipo de estudio enero - junio 2021

Estudio	Total
Cultivos	192
Bandas	145
Extracción DNA	10
Extracción RNA	0
RT-PCR	0
PCR	0
Secuenciación	0
Microarreglos	3
Análisis bioquímico	0
MLPA	0
<b>TOTAL</b>	<b>350</b>

## GENÉTICA 311 - A

### Recursos Humanos enero - junio 2021

Categoría	Turno					Total
	Completo	Matutino	Vespertino	Nocturno	Sab, dom y fest	
<b>Rama médica</b>						
Jefe de Servicios	0	1	0	0	0	1
Médico General C	0	1	0	0	0	1
Medico Especialista B	0	2	0	0	0	2
Medico Especialista C	0	3	0	0	0	3
<b>Rama paramédica</b>						
Químico A	0	5	0	0	0	5
Biólogo A	0	1	0	0	0	1
Técnico Laboratorista A	0	4	0	0	0	4
Químico de Sección de Laboratorio de A.C.A	0	1	0	0	0	1
Químico B	0	1	0	0	0	1
Químico C	0	1	0	0	0	1
Afanadora	0	2	0	0	0	2
<b>Investigadores</b>						
Investigador en Ciencias Médicas D	0	1	0	0	0	1
Investigador en Ciencias Médicas C	1	2	0	0	0	3
<b>Rama administrativa</b>						
Apoyo Administrativo en Salud A6	0	1	0	0	0	1
Apoyo Administrativo en Salud A5	0	1	0	0	0	1
Apoyo Administrativo en Salud A3	0	2	0	0	0	2
Apoyo Administrativo en Salud A2	0	1	0	0	0	1
<b>TOTAL</b>	<b>1</b>	<b>30</b>	<b>0</b>	<b>0</b>	<b>0</b>	<b>31</b>

## GENÓMICA 312 A

### Total, Pruebas realizadas 10,435

Personal del  
Hospital General de México  
"Dr. Eduardo Liceaga"



Pacientes del  
Hospital General de México  
"Dr. Eduardo Liceaga"



**Total**  
**2,933**

Positivos  
331

Positivos  
1,149




Negativos  
2.602



Negativos  
6,340




**Total**  
**7,489**



**Nota: 13 pruebas inadecuadas**

### Protocolos de Investigación

Mutaciones del SARS-CoV-2 y relación de estas variantes con las características clínicas de pacientes



Análisis de pacientes de Influenza para distinguir los factores de riesgo

## GENÓMICA 312 - A

### Productividad COVID-19 enero - junio 2021

Pruebas SARS - CoV-2 Realizadas					
Personal Sintomático		Personal Asintomático		Pruebas de control	
Positivos	Negativos	Positivos	Negativos	Positivos	Negativos
158	387	143	2,189	30	26
545		2,332		56	

Pruebas a pacientes de 1º. vez		Pruebas a pacientes en seguimiento		Pruebas pre-quirúrgicas	
Positivos	Negativos	Positivos	Negativos	Positivos	Negativos
905	1,345	114	214	130	4,781
2,250		328		4,911	

Total, de pruebas realizadas SARS-COV2

**10,435**

**Nota: 13 pruebas inadecuadas**

## GENÓMICA 312 - A

### Pruebas de Influenza enero - junio 2021

Total, de pruebas realizadas

**82 negativas**

### Proyectos de Investigación vigentes enero - junio 2021

#### Pruebas SARS - CoV-2 Realizadas

ID	Nombre	Responsable	Státus
DI/20/501/04/20	Mutaciones del SARS-CoV-2 y relación de estas variantes con las características clínicas de pacientes COVID-19	Valeria Barrón	Activo
(2020)	Análisis de pacientes de Influenza para distinguir los factores de riesgo	Edna Márquez	Activo

## GENÓMICA 312 - A

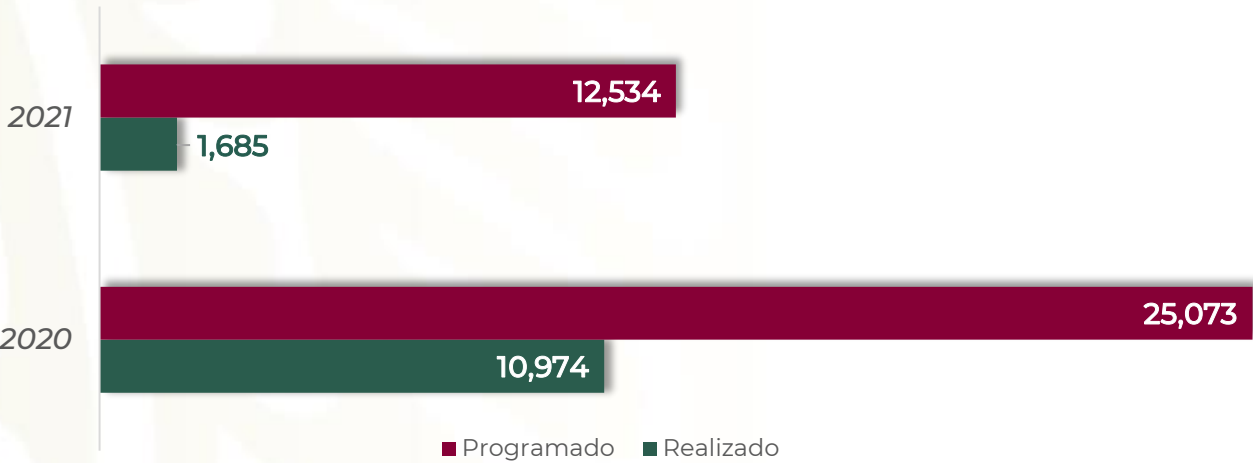
### Recursos Humanos enero - junio 2021

Categoría	Turno					Total
	Completo	Matutino	Vespertino	Nocturno	Sab, dom y fest	
<b>Investigadores</b>						
Investigador en Ciencias Médicas B	0	1	0	0	0	1
<b>Rama paramédica</b>						
Coord. Paramédico en área normativa A	1	0	0	0	0	1
Químico A	0	0	1	0	0	1
Técnico Laboratorista A	0	5	2	0	0	7
Técnico Electro diagnóstico	0	1	0	0	0	1
Laboratorista A	0	1	0	0	0	1
Químico B	0	2	0	0	0	2
Afanadora	0	2	0	0	0	2
<b>Rama administrativa</b>						
Apoyo Administrativo en Salud A6	0	1	0	0	0	1
Apoyo Administrativo en Salud A4	0	1	0	0	0	1
<b>TOTAL</b>	<b>1</b>	<b>14</b>	<b>3</b>	<b>0</b>	<b>0</b>	<b>18</b>

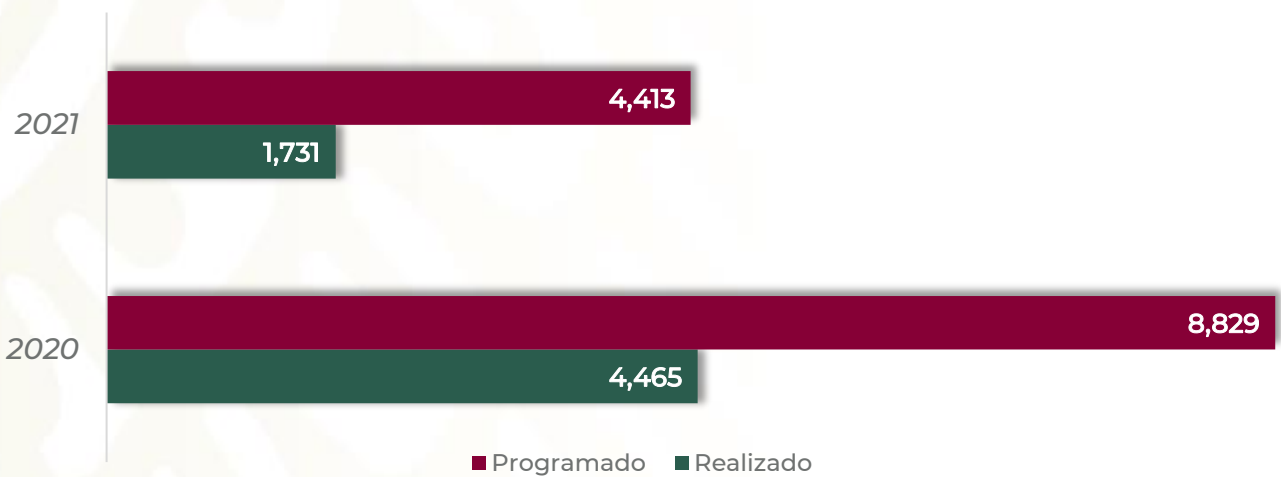


## CONSULTA EXTERNA 401 A

Consulta de Primera Vez



Consultas Subsecuentes



## CONSULTA EXTERNA 401 - A

### Comparativo de Productividad enero - junio 2020/2021

Actividad	2020				2021			
	Programado	Realizado	% de Avance	Status	Programado	Realizado	% de Avance	Status
Consultas de primera vez	25,073	10,974	43.77	R	12,534	1,685	13.44	R
Consultas subsecuentes	8,829	4,465	51.70	R	4,413	1,731	39.23	R
<b>Total, de consultas</b>	<b>33,902</b>	<b>15,539</b>	<b>45.84</b>	<b>R</b>	<b>16,947</b>	<b>3,416</b>	<b>20.16</b>	<b>R</b>

Semaforización	Estatus
Cumplimiento del 97.00% o más de sus metas	V
Cumpliendo entre el 90.00% y el 96.99% de sus metas	A
Cumplimiento del 89.99% o menos de sus metas	R



No Aplica

## CONSULTA EXTERNA 401 - A

### Comparativo de Actividades realizadas enero - junio 2020/2021

Actividades de Tratamiento	AÑO	
	2020	2021
Infiltraciones	1	6
Punciones	0	0
Artrocentesis	0	0
Aplicacion de medicamentos	79	99
Infiltraciones (urología)	0	0
Revisión ginecológica	43	4
Dilataciones	75	50
Lavado vesical	0	38
Instalación sonda Foley	14	41
Cambio de sonda	446	548
Retiro de puntos	48	49
Curaciones de heridas quirúrgica	0	14
Retiro de sondas nefrostomia	0	108
Retiro de PEN - ROSE	32	9
Retiro de sonda	158	0
<b>TOTAL</b>	<b>896</b>	<b>966</b>

## CONSULTA EXTERNA 401 - A

### Principales motivos de Consulta enero - junio 2021

Código	Causa	Femenino	Masculino	Total	%
E119	Diabetes mellitus tipo 2, sin mención de complicación	65	45	110	3.22
I10X	Hipertensión esencial (primaria)	70	27	97	2.84
E039	Hipotiroidismo, no especificado	64	2	66	1.93
E660	Obesidad debida a exceso de calorías	47	19	66	1.93
N390	Infección de vías urinarias, sitio no especificado	38	22	60	1.76
I872	Insuficiencia venosa (crónica) (periférica)	44	15	59	1.73
N40X	Hiperplasia de la próstata	0	59	59	1.73
K210	Enfermedad del reflujo gastroesofágico con esofagitis	34	21	55	1.61
K589	Síndrome del colon irritable sin diarrea	31	15	46	1.35
E03801	Hipotiroidismo primario	33	3	36	1.05
K409	Hernia inguinal unilateral o no especificada, sin obstrucción ni gangrena	8	27	35	1.02
M545	Lumbago no especificado	23	11	34	1.00
Z571	Exposición ocupacional a la radiación	18	13	31	0.91
K219	Enfermedad del reflujo gastroesofágico sin esofagitis	19	8	27	0.79
E116	Diabetes mellitus tipo 2, con otras complicaciones especificadas	14	8	22	0.64
D259	Leiomioma del útero, sin otra especificación	21	0	21	0.61
E113	Diabetes mellitus tipo 2, con complicaciones oftálmicas	8	13	21	0.61
E118	Diabetes mellitus tipo 2, con complicaciones no especificadas	13	8	21	0.61
M544	Lumbago con ciática	9	12	21	0.61
E041	Nódulo tiroideo solitario no toxico	17	3	20	0.59
	Otros	1,691	818	2,509	73.45
<b>TOTAL</b>		<b>2,267</b>	<b>1,149</b>	<b>3,416</b>	<b>100.00</b>

## CONSULTA EXTERNA 401 - A

### Principales motivos de Consulta por grupo de Edad y Sexo enero - junio 2021

Causa	15 - 19		20 - 24		25 - 44		45 - 59	
	f	m	f	m	f	m	f	m
Diabetes mellitus tipo 2, sin mención de complicación	1	0	2	0	5	9	27	22
Hipertensión esencial (primaria)	0	0	1	0	12	3	26	8
Hipotiroidismo, no especificado	2	0	2	0	17	0	25	2
Obesidad debida a exceso de calorías	0	0	3	2	20	10	16	4
Infección de vías urinarias, sitio no especificado	2	0	3	4	15	7	11	5
Insuficiencia venosa (crónica) (periférica)	0	0	0	0	7	3	21	4
Hiperplasia de la próstata	0	0	0	0	0	1	0	18
Enfermedad del reflujo gastroesofágico con esofagitis	2	0	0	1	10	10	15	7
Síndrome del colon irritable sin diarrea	0	1	0	0	14	6	12	3
Hipotiroidismo primario	1	0	0	0	11	0	14	1
Hernia inguinal unilateral o no especificada, sin obstrucción ni gangrena	0	0	0	1	5	6	2	8
Lumbago no especificado	0	0	0	0	6	5	10	3
Exposición ocupacional a la radiación	0	0	0	0	7	9	9	4
Enfermedad del reflujo gastroesofágico sin esofagitis	0	1	1	3	6	2	9	2
Diabetes mellitus tipo 2, con otras complicaciones especificadas	0	0	0	0	2	1	7	0
Leiomioma del útero, sin otra especificación	0	0	0	0	13	0	8	0
Diabetes mellitus tipo 2, con complicaciones oftálmicas	0	0	0	0	0	1	4	6
Diabetes mellitus tipo 2, con complicaciones no especificadas	0	0	0	0	1	0	6	6
Lumbago con ciática	0	0	0	1	1	6	4	2
Nódulo tiroideo solitario no toxico	1	0	0	1	8	1	7	1
Otros	42	25	84	56	582	241	603	253
<b>TOTAL</b>	<b>51</b>	<b>27</b>	<b>96</b>	<b>69</b>	<b>742</b>	<b>321</b>	<b>836</b>	<b>359</b>

## CONSULTA EXTERNA 401 - A

### Principales motivos de Consulta por grupo de Edad y Sexo enero - junio 2021

Causa	60 - 64		65 o +		Total, Femenino	Total, Masculino	Total, general
	f	m	f	m			
Diabetes mellitus tipo 2, sin mención de complicación	11	7	19	7	65	45	110
Hipertensión esencial (primaria)	11	7	20	9	70	27	97
Hipotiroidismo, no especificado	10	0	8	0	64	2	66
Obesidad debida a exceso de calorías	4	3	4	0	47	19	66
Infección de vías urinarias, sitio no especificado	4	0	3	6	38	22	60
Insuficiencia venosa (crónica) (periférica)	7	0	9	8	44	15	59
Hiperplasia de la próstata	0	14	0	26	0	59	59
Enfermedad del reflujo gastroesofágico con esofagitis	3	1	4	2	34	21	55
Síndrome del colon irritable sin diarrea	1	2	4	3	31	15	46
Hipotiroidismo primario	2	1	5	1	33	3	36
Hernia inguinal unilateral o no especificada, sin obstrucción ni gangrena	1	3	0	9	8	27	35
Lumbago no especificado	3	0	4	3	23	11	34
Exposición ocupacional a la radiación	2	0	0	0	18	13	31
Enfermedad del reflujo gastroesofágico sin esofagitis	1	0	2	0	19	8	27
Diabetes mellitus tipo 2, con otras complicaciones especificadas	3	1	2	6	14	8	22
Leiomioma del útero, sin otra especificación	0	0	0	0	21	0	21
Diabetes mellitus tipo 2, con complicaciones oftálmicas	0	3	4	3	8	13	21
Diabetes mellitus tipo 2, con complicaciones no especificadas	2	0	4	2	13	8	21
Lumbago con ciática	1	1	3	2	9	12	21
Nódulo tiroideo solitario no toxico	0	0	1	0	17	3	20
Otros	129	79	251	164	1,691	818	2,509
<b>TOTAL</b>	<b>195</b>	<b>122</b>	<b>347</b>	<b>251</b>	<b>2,267</b>	<b>1,149</b>	<b>3,416</b>

## CONSULTA EXTERNA 401 - A

### Recursos Humanos enero - junio 2021

Categoría	Turno					Total
	Completo	Matutino	Vespertino	Nocturno	Sab, dom y fest	
<b>Rama médica</b>						
Jefe de Servicios	0	1	0	0	0	1
Medico Especialista "A"	0	3	1	0	0	4
Médico General A	0	6	1	0	0	7
Médico General B	0	3	0	0	0	3
Médico General C	0	11	5	0	0	16
Medico Especialista B	0	1	0	0	0	1
Medico Especialista C	0	1	1	0	0	2
<b>Rama de enfermería</b>						
Jefe de Enfermeras C	0	1	0	0	0	1
Enfermera Jefe de Servicios	0	3	2	0	0	5
Enfermera Especialista A	0	2	0	1	0	3
Enfermera General Titulada A	0	5	5	3	0	13
Auxiliar de Enfermera A	0	1	0	0	0	1
Enfermera General Titulada B	0	5	5	1	0	11
Auxiliar de Enfermera B	0	2	0	0	0	2
Enfermera Especialista B	0	1	0	0	0	1
Enfermera General Titulada C	0	4	4	0	0	8
Enfermera Especialista C	0	2	1	0	0	3
<b>Rama médica eventual</b>						
Médico General A	0	3	1	0	0	4


## CONSULTA EXTERNA 401 - A

### Recursos Humanos enero - junio 2021

Categoría	Turno					Total
	Completo	Matutino	Vespertino	Nocturno	Sab, dom y fest	
<b>Rama paramédica</b>						
Cocinero en Hospital	0	1	0	0	0	1
Auxiliar de Cocina en Hospital	0	0	0	0	1	1
Auxiliar de Estadística y Archivo Clínico	0	0	1	0	0	1
Auxiliar de Admisión	0	1	0	0	0	1
Afanadora	0	5	0	0	0	5
Camillero	0	1	0	1	0	2
<b>Rama administrativa</b>						
Soporte Administrativo C	0	1	0	0	0	1
Apoyo Administrativo en Salud A8	0	0	0	0	1	1
Apoyo Administrativo en Salud A6	0	8	2	2	1	13
Apoyo Administrativo en Salud A5	0	0	2	0	0	2
Apoyo Administrativo en Salud A4	0	5	0	0	0	5
Apoyo Administrativo en Salud A3	0	3	0	0	0	3
Apoyo Administrativo en Salud A2	0	5	1	0	0	6
<b>TOTAL</b>	<b>0</b>	<b>85</b>	<b>32</b>	<b>8</b>	<b>3</b>	<b>128</b>



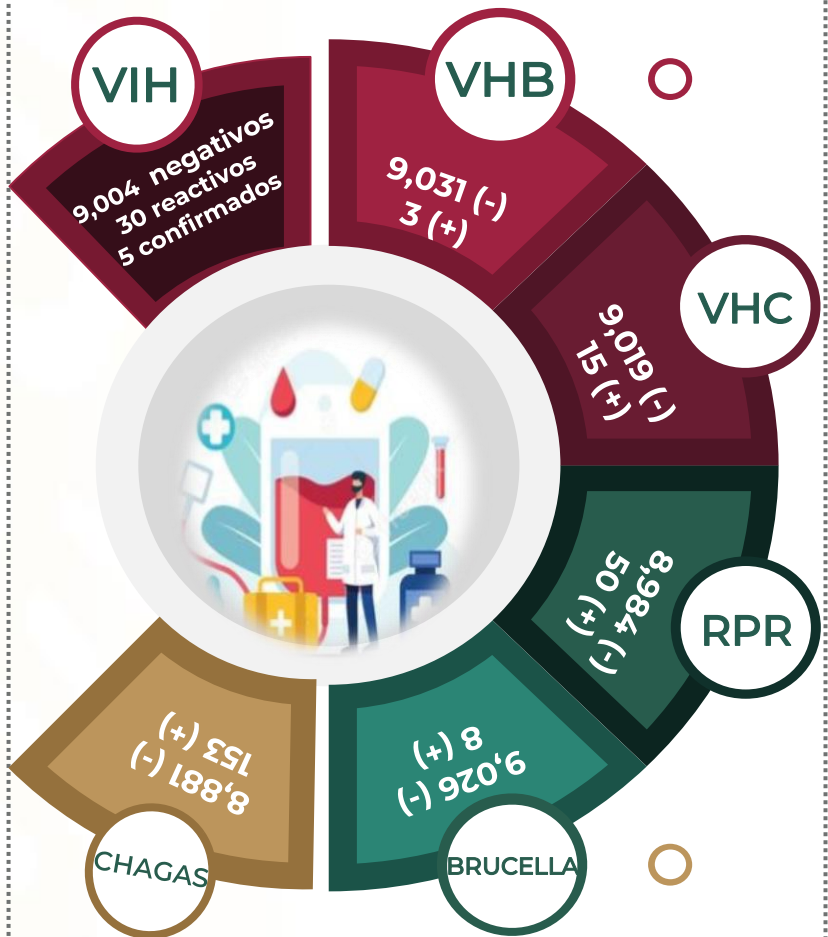
## BANCO DE SANGRE 401 B



Transfusiones enero-junio 2021



- Transfusiones en los Servicios
- Transfusiones en Banco de Sangre





## BANCO DE SANGRE 401 - B

### Productividad del Servicio enero - junio 2021

Concepto	Total
Candidatos a donar	15,022
Donadores rechazados	5,987
Donadores aceptados	9,035
Donadores, altruista	34
Donadores de plaquetas por aféresis	150
Donadores multicomponentes por Aféresis	16
<b>Estudios Especiales</b>	
Variante Du	0
Coombs directo	160
Estudios de anticuerpos	30
<b>Procedimientos Especiales de Fraccionamiento</b>	
Concentrados plaquetarios desplasmatizados	1,528
Pool de Crioprecipitados	2,633
Concentrados Eritrocitarios Pediátricos	307
Fracciones de aféresis pediátricas	95
<b>Componentes por Fraccionamiento</b>	
Concentrados Eritrocitarios	8,690
Plasma fresco congelado	8,673
Plasma desprovisto de CRIO	2,947
Concentrados Plaquetarios	8,274
Globulina antihemofílica	3,096

## BANCO DE SANGRE 401 - B

### Productividad del Servicio enero - junio 2021

Transfusiones de Componentes en los diferentes Servicios	Total
Concentrados Eritrocitarios pediátricos	8,044
Plasma fresco congelado	2,856
Concentrados Plaquetarios	7,648
Globulina antihemofílica	2,397
Plaquito aferesis eritroaferesis / plasmaferesis	166
<b>Total</b>	<b>21,111</b>
Estudios Especiales	
Peticiones registradas para pruebas cruzadas	10,855
Concentrados eritrocitarios cruzados	16,799
Concentrados eritrocitarios entregados	8,044
Concentrados eritrocitarios puestos a recircular	8,755
Toma de Muestras	
Candidatos para donación de sangre	12,554
pacientes que se transfunden en Banco de Sangre	183
Grupo y RH	148
2DA. Muestra para confirmatorias	6
Somatometria	15,134
Flebotomía terapéutica	21
Toma de signos vitales	15,129
Orientación medidas higiénico - dietéticas	1,975
Unidades Transfundidas en Bancos de Sangre	
Concentrados eritrocitarios	229
Plasma fresco congelado	155
Concentrados Plaquetarios	543
Globulina antihemofílica	2
<b>TOTAL</b>	<b>929</b>
Toma de Muestras	
Atención a efectos adversos a la donación	213
Revisión de expedientes clínicos	237



## BANCO DE SANGRE 401 - B

### Productividad del Servicio enero - junio 2021

Intercambios Institucionales (procedentes)	Total
Concentrados Eritrocitarios	22
Concentrados Plaquetarios	38
Plasma fresco congelado	0
Globulina antihemofílica	0
Intercambios Institucionales (suministrados)	
Concentrados Eritrocitarios	272
Concentrados Plaquetarios	15
Plasma fresco congelado	133
Globulina antihemofílica	0
Unidades Enviadas a Procesamiento Industrial	
Plasma fresco congelado	0
Transfusiones	22,040



## BANCO DE SANGRE 401 - B

### Productividad del Servicio enero - junio 2021

Pruebas de Serología	VIH	VHB	VHC	RPR	BRUCELLA	CHAGAS
Reactivos	30	3	15	50	8	153
Negativos	9,004	9,031	9,019	8,984	9,026	8,881
Positivos Confirmados	5	0	2	36	0	7

## BANCO DE SANGRE 401 - B

### Recursos Humanos enero - junio 2021

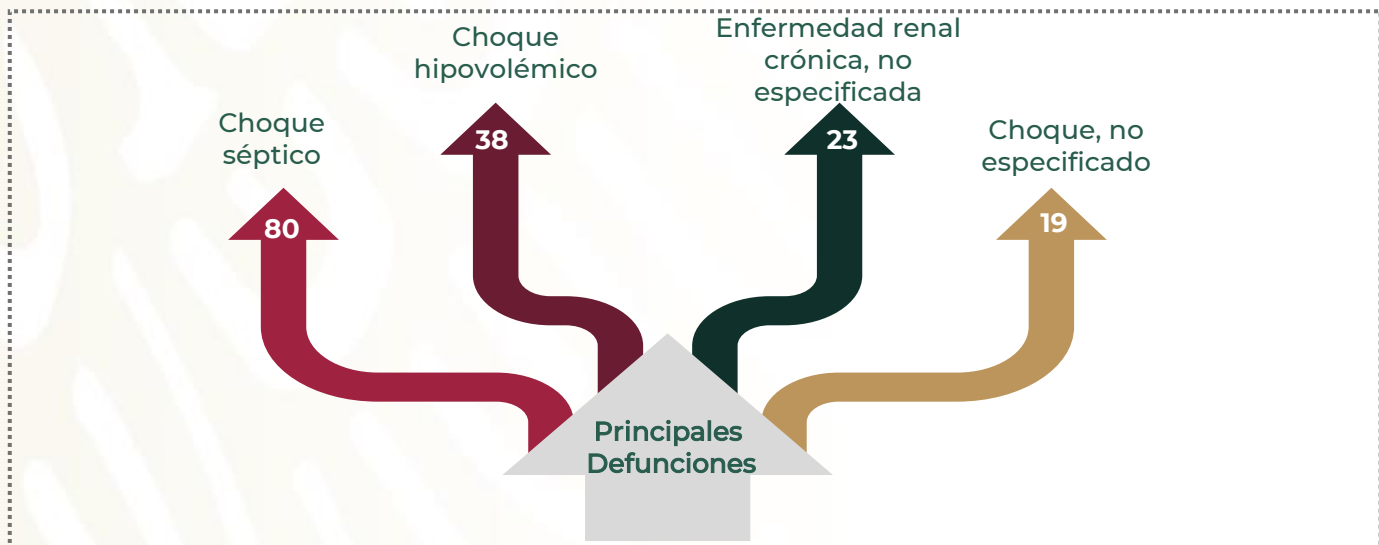
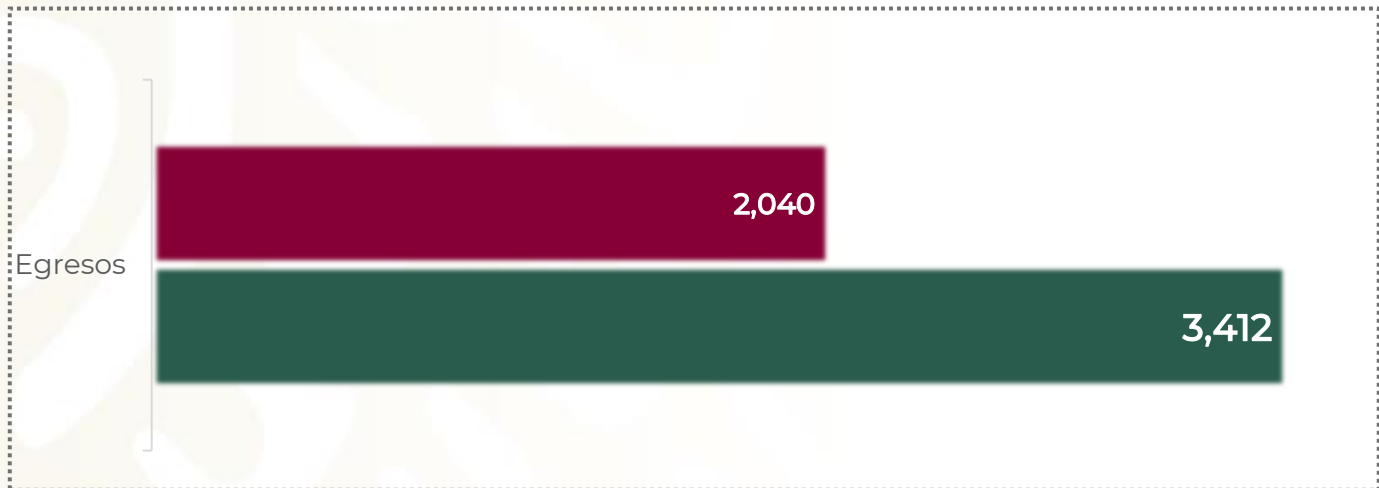
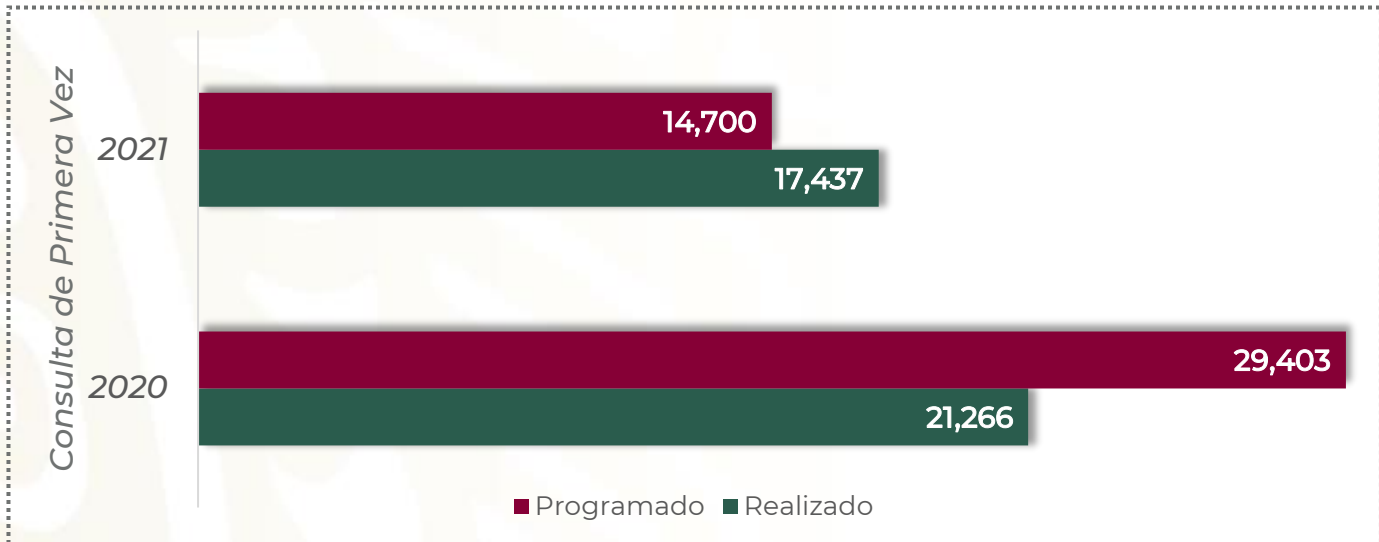
Categoría	Turno					Total
	Completo	Matutino	Vespertino	Nocturno	Sab, dom y fest	
<b>Rama médica</b>						
Medico Especialista A	0	0	1	0	0	1
Medico General "A"	0	1	0	0	0	1
Medico General "B"	0	2	0	0	0	2
Medico Especialista B	0	0	0	0	1	1
Medico Especialista C	0	2	1	0	0	3
<b>Rama de enfermería</b>						
Jefe de Enfermería C	0	1	0	0	0	1
Enfermera Especialista A	0	0	1	0	0	1
Enfermera General Titulada A	0	0	1	0	0	1
Auxiliar de Enfermería A	0	0	1	0	0	1
Enfermera General Titulada B	0	2	1	0	0	3
Auxiliar de Enfermería B	0	0	2	0	0	2
Enfermera General Titulada C	0	2	0	0	0	2
<b>Rama médica eventual</b>						
Medico Especialista A	0	0	0	0	1	1
Medico General "A"	0	2	0	0	1	3
<b>Rama administrativa</b>						
Apoyo Administrativo en Salud A7	0	2	0	0	0	2
Apoyo Administrativo en Salud A5	0	1	0	0	0	1
Apoyo Administrativo en Salud A4	0	1	1	2	0	4
Apoyo Administrativo en Salud A3	0	2	2	0	0	4
Apoyo Administrativo en Salud A2	0	1	0	1	1	3

## BANCO DE SANGRE 401 - B

### Recursos Humanos enero - junio 2021

Categoría	Turno					Total
	Completo	Matutino	Vespertino	Nocturno	Sab, dom y fest	
<b>Rama paramédica</b>						
Químico A	0	2	2	0	2	6
Técnico Laboratorista A	0	8	4	3	6	21
Terapeuta Especializado	0	0	0	1	0	1
Técnico Especializado en Biológicos y Reactivos	0	1	1	0	0	2
Ayudantes de Autopsias	0	1	0	0	0	1
Laboratorista A	0	1	1	1	0	3
Químico de Sección de Laboratorio de A.C.A	0	0	0	2	0	2
Químico B	0	0	0	0	1	1
Químico C	0	0	1	0	0	1
Laboratorista B	0	0	0	1	0	1
Técnico Laboratorista B	0	5	1	0	0	6
Afanadora	0	3	2	0	1	6
Lavandera en Hospital	0	1	0	0	0	1
<b>TOTAL</b>	<b>0</b>	<b>41</b>	<b>23</b>	<b>11</b>	<b>14</b>	<b>89</b>

## URGENCIAS ADULTOS 401 C







## URGENCIAS ADULTOS 401 - C

### Comparativo de productividad enero - junio 2020/2021

Actividad	2020				2021			
	Programado	Realizado	% de Avance	Status	Programado	Realizado	% de Avance	Status
Consultas de primera vez	29,403	21,266	72.33	<b>R</b>	14,700	17,437	118.62	<b>V</b>
Ingresos		3,395				2,042		
Egresos		3,412				2,040		

Semaforización	Estatus
Cumplimiento del 97.00% o más de sus metas	<b>V</b>
Cumpliendo entre el 90.00% y el 96.99% de sus metas	<b>A</b>
Cumplimiento del 89.99% o menos de sus metas	<b>R</b>

 No Aplica



## URGENCIAS ADULTOS 401 - C

### Principales motivos de Consulta enero - junio 2021

Código	Causa	Femenino	Masculino	Total	%
R101	Dolor abdominal localizado en parte superior	542	261	803	4.61
N185	Enfermedad renal crónica, etapa 5	228	232	460	2.64
N390	Infección de vías urinarias, sitio no especificado	232	148	380	2.18
N189	Enfermedad renal crónica, no especificada	147	168	315	1.81
N23X	Cólico renal, no especificado	167	102	269	1.54
I872	Insuficiencia venosa (crónica) (periférica)	148	98	246	1.41
R103	Dolor localizado en otras partes inferiores del abdomen	145	87	232	1.33
K810	Colecistitis aguda	150	42	192	1.10
R51X	Cefalea	109	57	166	0.95
K922	Hemorragia gastrointestinal, no especificada	69	84	153	0.88
I10X	Hipertensión esencial (primaria)	91	59	150	0.86
R100	Abdomen agudo	81	57	138	0.79
I679	Enfermedad cerebrovascular, no especificada	62	73	135	0.77
N40X	Hiperplasia de la próstata	9	125	134	0.77
R074	Dolor en el pecho, no especificado	62	67	129	0.74
R104	Otros dolores abdominales y los no especificados	81	45	126	0.72
K808	Otras colelitiasis	97	26	123	0.71
K811	Colecistitis crónica	90	33	123	0.71
U072	Enfermedad respiratoria aguda debida a coronavirus (sarscov2,covid-19) Caso sospechoso o probable	50	70	120	0.69
D649	Anemia de tipo no especificado	68	42	110	0.63
	Otros	6,424	6,509	12,933	74.17
<b>TOTAL</b>		<b>9,052</b>	<b>8,385</b>	<b>17,437</b>	<b>100.00</b>

## URGENCIAS ADULTOS 401 - C

### Principales motivos de Consulta por grupo de Edad y Sexo enero - junio 2021

Causa	15 - 19		20 - 24		25 - 44		45 - 59	
	f	m	f	m	f	m	f	m
Dolor abdominal localizado en parte superior	22	5	40	22	229	98	154	75
Enfermedad renal crónica, etapa 5	7	2	13	9	71	82	70	91
Infección de vías urinarias, sitio no especificado	11	3	20	8	88	44	68	38
Enfermedad renal crónica, no especificada	8	2	5	5	37	36	37	76
Cólico renal, no especificado	8	0	14	4	70	43	58	34
Insuficiencia venosa (crónica) (periférica)	9	0	3	0	27	17	50	31
Dolor localizado en otras partes inferiores del abdomen	10	4	20	9	53	35	39	23
Colecistitis aguda	3	4	11	3	87	17	35	12
Cefalea	3	0	11	2	40	31	26	13
Hemorragia gastrointestinal, no especificada	4	0	0	4	5	25	23	31
Hipertensión esencial (primaria)	5	0	1	1	16	15	25	24
Abdomen agudo	3	2	11	10	31	23	21	16
Enfermedad cerebrovascular, no especificada	5	0	0	1	6	7	18	19
Hiperplasia de la próstata	4	0	0	0	0	3	0	22
Dolor en el pecho, no especificado	1	0	3	6	15	19	21	24
Otros dolores abdominales y los no especificados	5	3	8	5	32	16	20	9
Otras colelitiasis	5	1	11	5	53	8	18	7
Colecistitis crónica	5	2	6	0	45	11	20	15
Enfermedad respiratoria aguda debida a coronavirus (sarscov2,covid-19) Caso sospechoso o probable	2	2	3	2	15	20	14	25
Anemia de tipo no especificado	1	0	4	2	29	10	17	17
Otros	368	189	422	536	1,973	2,074	1,877	1,980
<b>TOTAL</b>	<b>489</b>	<b>219</b>	<b>606</b>	<b>634</b>	<b>2,922</b>	<b>2,634</b>	<b>2,611</b>	<b>2,582</b>

## URGENCIAS ADULTOS 401 - C

### Principales motivos de Consulta por grupo de Edad y Sexo enero - junio 2021

Causa	60 - 64		65 o +		Total, Femenino	Total, Masculino	Total, general
	f	m	f	m			
Dolor abdominal localizado en parte superior	26	18	71	43	542	261	803
Enfermedad renal crónica, etapa 5	23	16	44	32	228	232	460
Infección de vías urinarias, sitio no especificado	9	19	36	36	232	148	380
Enfermedad renal crónica, no especificada	19	13	41	36	147	168	315
Cólico renal, no especificado	10	11	7	10	167	102	269
Insuficiencia venosa (crónica) (periférica)	17	16	42	34	148	98	246
Dolor localizado en otras partes inferiores del abdomen	5	6	18	10	145	87	232
Colecistitis aguda	4	2	10	4	150	42	192
Cefalea	7	4	22	7	109	57	166
Hemorragia gastrointestinal, no especificada	6	10	31	14	69	84	153
Hipertensión esencial (primaria)	9	4	35	15	91	59	150
Abdomen agudo	5	2	10	4	81	57	138
Enfermedad cerebrovascular, no especificada	5	16	28	30	62	73	135
Hiperplasia de la próstata	2	32	3	68	9	125	134
Dolor en el pecho, no especificado	9	7	13	11	62	67	129
Otros dolores abdominales y los no especificados	8	3	8	9	81	45	126
Otras colelitiasis	2	3	8	2	97	26	123
Colecistitis crónica	5	1	9	4	90	33	123
Enfermedad respiratoria aguda debida a coronavirus (sarscov2,covid-19) Caso sospechoso o probable	2	3	14	18	50	70	120
Anemia de tipo no especificado	1	4	16	9	68	42	110
Otros	470	526	1,314	1,204	6,424	6,509	12,933
<b>TOTAL</b>	<b>644</b>	<b>716</b>	<b>1,780</b>	<b>1,600</b>	<b>9,052</b>	<b>8,385</b>	<b>17,437</b>

## URGENCIAS ADULTOS 401 - C

### Principales diagnósticos de Egresos enero - junio 2021

Código	Causa	Femenino	Masculino	Total
N189	Insuficiencia renal crónica	82	114	196
R572	Estado de choque	67	65	132
R571	Estado de choque	48	52	100
K922	Hemorragia gastrointestinal	31	48	79
U072	Enfermedad respiratoria aguda debida a coronavirus (sarscov2,covid-19) Caso sospechoso o probable	26	33	59
R101	Síndrome doloroso abdominal y abdomen agudo	26	28	54
N185	Insuficiencia renal crónica	20	26	46
I679	Enfermedad cerebrovascular	12	27	39
U071	Enfermedad respiratoria aguda debida a coronavirus (sarscov2,covid-19) Confirmado	17	21	38
R100	Síndrome doloroso abdominal y abdomen agudo	22	13	35
R579	Estado de choque	27	7	34
K729	Insuficiencia hepática, no especificada	9	21	30
R568	Convulsiones febriles y las no especificadas	14	12	26
G934	Encefalopatía no especificada	7	16	23
I219	Cardiopatía isquémica	8	15	23
J90X	Derrame pleural no clasificado en otra parte	13	9	22
I509	Insuficiencia cardiaca	7	13	20
A418	Otras sepsis especificadas	10	9	19
J969	Insuficiencia respiratoria, no especificada	9	9	18
D696	Trombocitopenia no especificada	8	8	16
	Otros	418	613	1,031
<b>TOTAL</b>		<b>881</b>	<b>1,159</b>	<b>2,040</b>

## URGENCIAS ADULTOS 401 - C

### Principales diagnósticos de Egresos por grupo de Edad y Sexo enero – junio 2021

Causa	15 - 24		25 - 44		45 - 59	
	f	m	f	m	f	m
Insuficiencia renal crónica	5	8	27	32	20	49
Estado de choque	2	4	14	20	25	25
Estado de choque	3	3	7	9	12	22
Hemorragia gastrointestinal	0	3	3	12	7	17
Enfermedad respiratoria aguda debida a coronavirus (sarscov2,covid-19) Caso sospechoso o probable	2	4	3	5	8	9
Síndrome doloroso abdominal y abdomen agudo	1	2	5	5	10	9
Insuficiencia renal crónica	1	0	6	10	10	8
Enfermedad cerebrovascular	1	0	3	3	2	8
Enfermedad respiratoria aguda debida a coronavirus (sarscov2,covid-19) Confirmado	0	1	6	1	4	9
Síndrome doloroso abdominal y abdomen agudo	1	0	7	4	6	5
Estado de choque	2	0	5	3	8	3
Insuficiencia hepática, no especificada	0	0	1	8	3	9
Convulsiones febriles y las no especificadas	3	0	8	5	0	3
Encefalopatía no especificada	0	0	0	6	5	5
Cardiopatía isquémica	0	0	0	2	3	10
Derrame pleural no clasificado en otra parte	0	1	2	0	4	3
Insuficiencia cardiaca	0	0	0	2	1	8
Otras sepsis especificadas	0	1	2	1	4	6
Insuficiencia respiratoria, no especificada	1	0	4	3	3	3
Trombocitopenia no especificada	0	1	5	5	3	1
Otros	21	61	110	191	121	172
<b>TOTAL</b>	<b>43</b>	<b>89</b>	<b>218</b>	<b>327</b>	<b>259</b>	<b>384</b>

## URGENCIAS ADULTOS 401 - C

### Principales diagnósticos de Egresos por grupo de Edad y Sexo enero - junio 2021

Causa	60 - 64		65 o +		Total, femenino	Total, masculino	Total, general
	f	m	f	m			
Insuficiencia renal crónica	11	11	19	14	82	114	196
Estado de choque	10	7	16	9	67	65	132
Estado de choque	5	5	21	13	48	52	100
Hemorragia gastrointestinal	3	7	18	9	31	48	79
Enfermedad respiratoria aguda debida a coronavirus (sarscov2,covid-19) Caso sospechoso o probable	5	2	8	13	26	33	59
Síndrome doloroso abdominal y abdomen agudo	1	3	9	9	26	28	54
Insuficiencia renal crónica	0	2	3	6	20	26	46
Enfermedad cerebrovascular	1	3	5	13	12	27	39
Enfermedad respiratoria aguda debida a coronavirus (sarscov2,covid-19) Confirmado	0	2	7	8	17	21	38
Síndrome doloroso abdominal y abdomen agudo	0	2	8	2	22	13	35
Estado de choque	2	1	10	0	27	7	34
Insuficiencia hepática, no especificada	2	1	3	3	9	21	30
Convulsiones febriles y las no especificadas	0	1	3	3	14	12	26
Encefalopatía no especificada	1	1	1	4	7	16	23
Cardiopatía isquémica	2	0	3	3	8	15	23
Derrame pleural no clasificado en otra parte	1	1	6	4	13	9	22
Insuficiencia cardiaca	2	0	4	3	7	13	20
Otras sepsis especificadas	0	0	4	1	10	9	19
Insuficiencia respiratoria, no especificada	0	1	1	2	9	9	18
Trombocitopenia no especificada	0	0	0	1	8	8	16
Otros	35	62	131	127	418	613	1,031
<b>TOTAL</b>	<b>81</b>	<b>112</b>	<b>280</b>	<b>247</b>	<b>881</b>	<b>1,159</b>	<b>2,040</b>



## URGENCIAS ADULTOS 401 - C

### Principales causas de Defunción enero - junio 2021

Código	Causa	Femenino	Masculino	Total
R572	Choque séptico	40	40	80
R571	Choque hipovolémico	12	26	38
N189	Enfermedad renal crónica, no especificada	9	14	23
R579	Choque, no especificado	15	4	19
I679	Enfermedad cerebrovascular, no especificada	5	8	13
U071	Enfermedad respiratoria aguda debida a coronavirus (sarscov2,covid-19) Confirmado	3	8	11
J969	Insuficiencia respiratoria, no especificada	4	5	9
N185	Enfermedad renal crónica, etapa 5	3	6	9
K922	Hemorragia gastrointestinal, no especificada	5	3	8
U072	Enfermedad respiratoria aguda debida a coronavirus (sarscov2,covid-19) Caso sospechoso o probable	4	4	8
I509	Insuficiencia cardiaca, no especificada	2	5	7
A418	Otras sepsis especificadas	2	4	6
E148	Diabetes mellitus no especificada, con complicaciones no especificadas	3	3	6
K704	Insuficiencia hepática alcohólica	1	4	5
K729	Insuficiencia hepática, no especificada	2	3	5
J189	Neumonía, no especificada	2	2	4
A419	Sepsis, no especificada	2	1	3
E111	Diabetes mellitus tipo 2, con cetoacidosis	2	1	3
E141	Diabetes mellitus no especificada, con cetoacidosis	2	1	3
I269	Embolia pulmonar sin mención de corazón pulmonar agudo	0	3	3
	Otros	53	79	132
	<b>TOTAL</b>	<b>171</b>	<b>224</b>	<b>395</b>



## URGENCIAS ADULTOS 401 - C

### Principales causas de Defunción por grupo de Edad y Sexo enero - junio 2021

Causa	15 - 19		20 - 24		25 - 44		45 - 59	
	f	m	f	m	f	m	f	m
Choque séptico	1	1	0	2	5	10	17	17
Choque hipovolémico	0	1	0	0	2	3	3	13
Enfermedad renal crónica, no especificada	0	0	0	1	1	1	2	11
Choque, no especificado	0	0	0	0	3	1	4	3
Enfermedad cerebrovascular, no especificada	0	0	1	0	1	1	0	4
Enfermedad respiratoria aguda debida a coronavirus (sarscov2,covid-19) Confirmado	0	0	0	1	1	0	1	5
Insuficiencia respiratoria, no especificada	0	0	0	0	2	2	1	1
Enfermedad renal crónica, etapa 5	0	0	0	0	1	1	2	1
Hemorragia gastrointestinal, no especificada	0	0	0	0	0	1	0	2
Enfermedad respiratoria aguda debida a coronavirus (sarscov2,covid-19) Caso sospechoso o probable	0	0	0	0	0	1	2	2
Insuficiencia cardiaca, no especificada	0	0	0	0	0	1	0	4
Otras sepsis especificadas	0	0	0	0	0	1	1	2
Diabetes mellitus no especificada, con complicaciones no especificadas	0	0	0	0	0	1	1	0
Insuficiencia hepática alcohólica	0	0	0	0	0	1	1	2
Insuficiencia hepática, no especificada	0	0	0	0	1	2	1	1
Neumonía, no especificada	0	0	0	0	1	1	0	0
Sepsis, no especificada	0	0	0	0	0	0	1	1
Diabetes mellitus tipo 2, con cetoacidosis	0	0	1	1	0	0	1	0
Diabetes mellitus no especificada, con cetoacidosis	0	0	0	0	0	0	1	0
Embolia pulmonar sin mención de corazón pulmonar agudo	0	0	0	0	0	0	0	0
Otros	0	2	2	6	9	19	19	25
<b>TOTAL</b>	<b>1</b>	<b>4</b>	<b>4</b>	<b>11</b>	<b>27</b>	<b>47</b>	<b>58</b>	<b>94</b>

## URGENCIAS ADULTOS 401 - C

### Principales causas de Defunción por grupo de Edad y Sexo enero - junio 2021

Causa	60 - 64		65 o +		Total, femenino	Total, masculino	Total, General
	f	m	f	m			
Choque séptico	6	4	11	6	40	40	80
Choque hipovolémico	0	2	7	7	12	26	38
Enfermedad renal crónica, no especificada	1	0	5	1	9	14	23
Choque, no especificado	1	0	7	0	15	4	19
Enfermedad cerebrovascular, no especificada	1	1	2	2	5	8	13
Enfermedad respiratoria aguda debida a coronavirus (sarscov2,covid-19) Confirmado	0	1	1	1	3	8	11
Insuficiencia respiratoria, no especificada	0	1	1	1	4	5	9
Enfermedad renal crónica, etapa 5	0	1	0	3	3	6	9
Hemorragia gastrointestinal, no especificada	0	0	5	0	5	3	8
Enfermedad respiratoria aguda debida a coronavirus (sarscov2,covid-19) Caso sospechoso o probable	1	1	1	0	4	4	8
Insuficiencia cardiaca, no especificada	0	0	2	0	2	5	7
Otras sepsis especificadas	0	0	1	1	2	4	6
Diabetes mellitus no especificada, con complicaciones no especificadas	2	1	0	1	3	3	6
Insuficiencia hepática alcohólica	0	0	0	1	1	4	5
Insuficiencia hepática, no especificada	0	0	0	0	2	3	5
Neumonía, no especificada	1	0	0	1	2	2	4
Sepsis, no especificada	1	0	0	0	2	1	3
Diabetes mellitus tipo 2, con cetoacidosis	0	0	0	0	2	1	3
Diabetes mellitus no especificada, con cetoacidosis	0	0	1	1	2	1	3
Embolia pulmonar sin mención de corazón pulmonar agudo	0	1	0	2	0	3	3
Otros	0	9	23	18	53	79	132
<b>TOTAL</b>	<b>14</b>	<b>22</b>	<b>67</b>	<b>46</b>	<b>171</b>	<b>224</b>	<b>395</b>

## URGENCIAS ADULTOS 401 - C

### Recursos Humanos enero - junio 2021

Categoría	Turno					Total
	Completo	Matutino	Vespertino	Nocturno	Sab, dom y fest	
<b>Rama médica</b>						
Jefe de División	1	0	0	0	0	1
Jefe de Servicios	0	0	0	1	0	1
Medico Especialista "A"	0	2	1	1	4	8
Médico General A	0	1	0	1	0	2
Médico General C	0	1	0	0	0	1
Medico Especialista B	0	4	0	1	0	5
Medico Especialista C	0	0	2	1	0	3
<b>Rama de enfermería</b>						
Jefe de Enfermeras C	0	0	1	0	0	1
Enfermera Jefe de Servicios	0	0	1	1	1	3
Enfermera Especialista A	0	1	2	2	0	5
Enfermera General Titulada A	0	4	4	7	0	15
Auxiliar de Enfermera A	0	2	2	3	0	7
Enfermera General Titulada B	0	1	0	0	0	1
Auxiliar de Enfermera B	0	1	1	1	0	3
Enfermera General Técnica	0	1	0	0	0	1
Enfermera Especialista B	0	0	1	1	0	2
Enfermera General Titulada C	0	6	13	19	0	38
Enfermera Especialista C	0	7	2	4	0	13
<b>Rama médica eventual</b>						
Medico Especialista A	0	0	0	2	0	2
Médico General A	0	1	0	1	2	4

## URGENCIAS ADULTOS 401 - C

### Recursos Humanos enero - junio 2021

Categoría	Turno					Total
	Completo	Matutino	Vespertino	Nocturno	Sab, dom y fest	
<b>Rama paramédica</b>						
Técnico Laboratorista A	0	1	0	0	0	1
Terapista	0	1	0	0	0	1
Oficial y/o preparador Despachador de Farmacia	0	0	0	1	0	1
Nutricionista	0	0	0	1	0	1
inhaloterapeuta	0	1	1	0	0	2
Afanadora	0	7	7	7	2	23
Camillero	0	5	5	7	0	17
Lavadero en Hospital	0	1	1	0	0	2
<b>Rama paramédica eventual</b>						
Afanadora	0	3	3	3	2	11
Camillero	0	4	4	4	4	16
<b>Rama administrativa</b>						
Soporte Administrativo C	1	0	0	0	0	1
Apoyo Administrativo en Salud A7	0	1	0	0	1	2
Apoyo Administrativo en Salud A6	0	4	0	3	1	8
Apoyo Administrativo en Salud A5	0	1	0	0	0	1
Apoyo Administrativo en Salud A4	0	2	0	3	1	6
Apoyo Administrativo en Salud A3	0	2	0	1	0	3
Apoyo Administrativo en Salud A2	0	1	2	1	0	4
<b>Rama administrativa eventual</b>						
Apoyo Administrativo en Salud A3	0	1	1	0	0	2
<b>TOTAL</b>	<b>2</b>	<b>67</b>	<b>54</b>	<b>77</b>	<b>18</b>	<b>218</b>


**MEDICINA PREVENTIVA 401 - D**
**Comparativo de Biológicos enero - junio 2020 / 2021**

Aplicación de Biológicos	AÑO	
	2020	2021
D.P.T. (tétanos, difteria y tos ferina):	18	0
Pentavalente	2	0
Toxoide tetánico diftérica	0	0
B.C.G.	0	90
Triple viral	40	0
Antineumocócica	112	20
Antirrábica humana	0	0
Inmunoglobulina humana antirrábica	0	0
Hepatitis B adultos	251	1,151
Hepatitis B pediátrico	298	125
Hexavalente	73	16
Anti-influenza estacional	100	119
Anti-influenza AH1N1	0	0
Virus Papiloma Humano	0	0
Rotavirus	80	4
TDaP (tétanos, difteria y tos ferina):	67	3
Anti - COVID 19	0	16,070
Varicela	0	500
<b>TOTAL</b>	<b>1,041</b>	<b>18,098</b>


**MEDICINA PREVENTIVA 401 - D**
**Calidad de muestra para Citología Cervical  
 enero – junio 2021**

Mes	Muestras Adecuadas	% de Muestras Adecuadas	Muestras Inadecuadas	% de Muestras Inadecuadas	Total, de Muestras
Enero	0	0.0	0	0.0	0
Febrero	0	0.0	0	0.0	0
Marzo	0	0.0	0	0.0	0
Abril	0	0.0	0	0.0	0
Mayo	0	0.0	0	0.0	0
Junio	0	0.0	0	0.0	0
<b>TOTAL</b>	<b>0</b>	<b>0.0</b>	<b>0</b>	<b>0.0</b>	<b>0</b>

Los resultados se deben a que, durante este primer trimestre de 2021, el hospital continúa cumpliendo con las atribuciones otorgadas para la atención de la emergencia Sanitaria por SARS-COV-2 (cierre de la consulta externa)



## MEDICINA PREVENTIVA 401 - D

### Cartilla Nacional de Vacunación y de la Salud de la Mujer, Hombre y del Adulto Mayor enero - junio 2021

Mes	Cartilla de Salud del Niño 0 - 9 años	Cartilla de Salud 10 a 19 años	Cartilla Nacional de Salud de la Mujer	Cartilla Nacional de Salud del Hombre	Cartilla Nacional de Salud del Adulto Mayor	Total
Enero	0	0	0	0	0	0
Febrero	0	0	0	0	0	0
Marzo	0	0	0	0	0	0
Abril	0	0	0	0	0	0
Mayo	22	5	3	1	0	31
Junio	0	0	0	0	0	0
<b>TOTAL</b>	<b>22</b>	<b>5</b>	<b>3</b>	<b>1</b>	<b>0</b>	<b>31</b>

Los resultados se deben a que, durante este primer trimestre de 2021, el hospital continúa cumpliendo con las atribuciones otorgadas para la atención de la emergencia Sanitaria por SARS-COV-2 (cierre de la consulta externa)



## MEDICINA PREVENTIVA 401 - D

### Detección oportuna de Cáncer de Cérvix enero - junio 2021

Mes	Ene	Feb	Mar	Abr	May	Jun	Total
Negativo para lesión intraepitelial o malignidad	0	0	0	0	0	0	0
Células escamosas atípicas de significado indeterminado (ASC-US)	0	0	0	0	0	0	0
Células escamosas atípicas descartar lesión alto grado (ASC-H)	0	0	0	0	0	0	0
Células glandulares atípicas (AGC)	0	0	0	0	0	0	0
Lesión escamosa intraepitelial de bajo grado	0	0	0	0	0	0	0
Lesión escamosa intraepitelial de alto grado	0	0	0	0	0	0	0
Carcinoma escamoso	0	0	0	0	0	0	0
Adenocarcinoma	0	0	0	0	0	0	0
Otros	0	0	0	0	0	0	0
<b>TOTAL</b>	<b>0</b>	<b>0</b>	<b>0</b>	<b>0</b>	<b>0</b>	<b>0</b>	<b>0</b>

Los resultados se deben a que, durante este primer trimestre de 2021, el hospital continúa cumpliendo con las atribuciones otorgadas para la atención de la emergencia Sanitaria por SARS-COV-2 (cierre de la consulta externa)




**MEDICINA PREVENTIVA 401 - D**
**Recién Nacidos Vacunados con B.C.G. enero - junio 2021**

Mes	Recién Nacidos Vivos	Recién Nacidos Vacunados	Proporción R.N. Vacunados
Enero	98	0	0
Febrero	89	0	0
Marzo	114	0	0
Abril	12°	0	0
Mayo	111	0	0
Junio	146	90	61.64
<b>TOTAL</b>	<b>686</b>	<b>90</b>	<b>61.64</b>


**MEDICINA PREVENTIVA 401 - D**
**Mediciones de Cloro y Cultivos de Agua enero - junio 2021**

Mes	Mediciones de Cloro Libre Residual	Cultivos Microbiológicos de Agua
	CLR	Cultivos
Enero	156	10
Febrero	107	10
Marzo	182	16
Abril	227	10
Mayo	225	10
Junio	236	20
<b>TOTAL</b>	<b>1,369</b>	<b>3676</b>

Cultivos Microbiológicos	Ene	Feb	Mar	Abr	May	Jun	Total
Número de mediciones	10	10	16	10	10	20	<b>76</b>

**MEDICINA PREVENTIVA 401 - D**
**Programa de Hepatitis C enero - junio 2021**

Actividad	Total
Platicas de promoción a la salud efectuadas	0
Total, de personas que recibieron la platica	0
Total, de mujeres que recibieron la platica	0
Total, de hombres que recibieron la platica	0
Personas que llenaron la cedula de riesgo para hepatitis "C"	0
Total, de cedulas con factor de riesgo negativo	0
Total, de cédulas con factor de riesgo positivo	0
Total, de pruebas rápidas de hepatitis "C" realizadas	0
Total, de pruebas rápidas de hepatitis "C" negativas	0
Total, de pruebas rápidas de hepatitis "C" positivas	0
Pacientes con resultado positivo referidos a infectología	0
<b>TOTAL</b>	<b>0</b>

Los resultados se deben a que, durante este primer trimestre de 2021, el hospital continúa cumpliendo con las atribuciones otorgadas para la atención de la emergencia Sanitaria por SARS-COV-2 (cierre de la consulta externa)

## MEDICINA PREVENTIVA 401 - D

## Recursos Humanos enero - junio 2021

Categoría	Turno					Total
	Completo	Matutino	Vespertino	Nocturno	Sab, dom y fest	
<b>Rama médica</b>						
Cirujano Dentista A	0	2	0	0	0	2
Cirujano Dentista C	0	2	0	0	0	2
<b>Rama administrativa</b>						
Apoyo Administrativo en Salud A6	0	2	0	0	0	2
<b>TOTAL</b>	<b>0</b>	<b>6</b>	<b>0</b>	<b>0</b>	<b>0</b>	<b>6</b>


**TRABAJO SOCIAL 401 - E**
**Platicas a pacientes y familiares enero – junio 2021**

Número de Platicas	Tema	Número de Asistentes
31	Cáncer de testículo, detección oportuna y colocación de prótesis	198
6	Diálisis peritoneal continua ambulatoria	59
52	Diversos temas	231
35	Donación de Sangre	480
26	Lavado de manos	188
4	Trasplantes de órganos	41
<b>154</b>		<b>1,197</b>


**TRABAJO SOCIAL 401 - E**
**Actividades de Trabajo Social enero - junio 2021**

Concepto	Ene	Feb	Mar	Abr	May	Jun	Total
Estudios Socioeconómicos	990	1,034	1,360	1,527	1,615	1,830	<b>8,356</b>
Gestiones	4,337	4,794	5,847	6,478	6,163	7,166	<b>34,785</b>
Apoyo a trámites	11,225	10,971	14,415	14,100	12,239	13,530	<b>76,480</b>
Visitas domiciliarias	0	0	0	0	0	1	<b>1</b>
<b>Total</b>	<b>16,552</b>	<b>16,799</b>	<b>21,622</b>	<b>22,105</b>	<b>20,017</b>	<b>22,527</b>	<b>119,622</b>

## TRABAJO SOCIAL 401 - E

### Niveles de Clasificación de 1ra. vez de la Consulta Externa enero - junio 2021

Nivel	AÑO	
	2020	2021
EXENTO	27	12
1	3,313	1,264
2	1,601	571
3	159	89
4	6	10
5	1	0
6	0	3
<b>TOTAL</b>	<b>5,107</b>	<b>1,949</b>

### Niveles de Clasificación de Egresos Hospitalarios enero - junio 2021

Nivel	AÑO	
	2020	2021
EXENTO	70	616
1	8,198	3,961
2	3,204	1,649
3	232	162
4	37	15
5	3	4
6	0	0
<b>TOTAL</b>	<b>11,744</b>	<b>6,407</b>

## Trabajo Social 401 - E

### Recursos Humanos enero - junio 2021

Categoría	Turno					Total
	Completo	Matutino	Vespertino	Nocturno	Sab, dom y fest	
<b>Rama paramédica</b>						
Jefe de Trabajo Social en Área Médica B	1	0	0	0	0	1
Jefe de Trabajo Social en Área Médica A	0	6	4	0	2	12
Auxiliar de Admisión	0	1	0	0	0	1
Técnico en Trabajo Social en Área Médica eventual F	0	2	1	0	1	4
Supervisora de Trab. Social en Área Médica	0	9	6	0	0	15
Trabajadora Social en Área Médica B	0	3	0	0	0	3
Profesional en Trabajo Social en Área Médica A	0	10	3	3	1	17
Profesional en Trabajo Social en Área Médica C	0	48	12	4	10	74
Profesional en Trabajo Social en Área Médica D	0	1	0	0	0	1
Afanadora	0	2	0	0	1	3
<b>Rama administrativa</b>						
Jefe de depto. en Área Médica A	1	0	0	0	0	1
Apoyo Administrativo en Salud A8	0	0	0	1	0	1
Apoyo Administrativo en Salud A7	0	1	0	1	1	3
Apoyo Administrativo en Salud A6	0	5	1	1	2	9
Apoyo Administrativo en Salud A5	0	2	1	1	0	4
Apoyo Administrativo en Salud A4	0	2	0	0	0	2
Apoyo Administrativo en Salud A3	0	3	1	0	0	4
Apoyo Administrativo en Salud A2	0	2	0	0	0	2
<b>TOTAL</b>	<b>2</b>	<b>97</b>	<b>29</b>	<b>11</b>	<b>18</b>	<b>157</b>



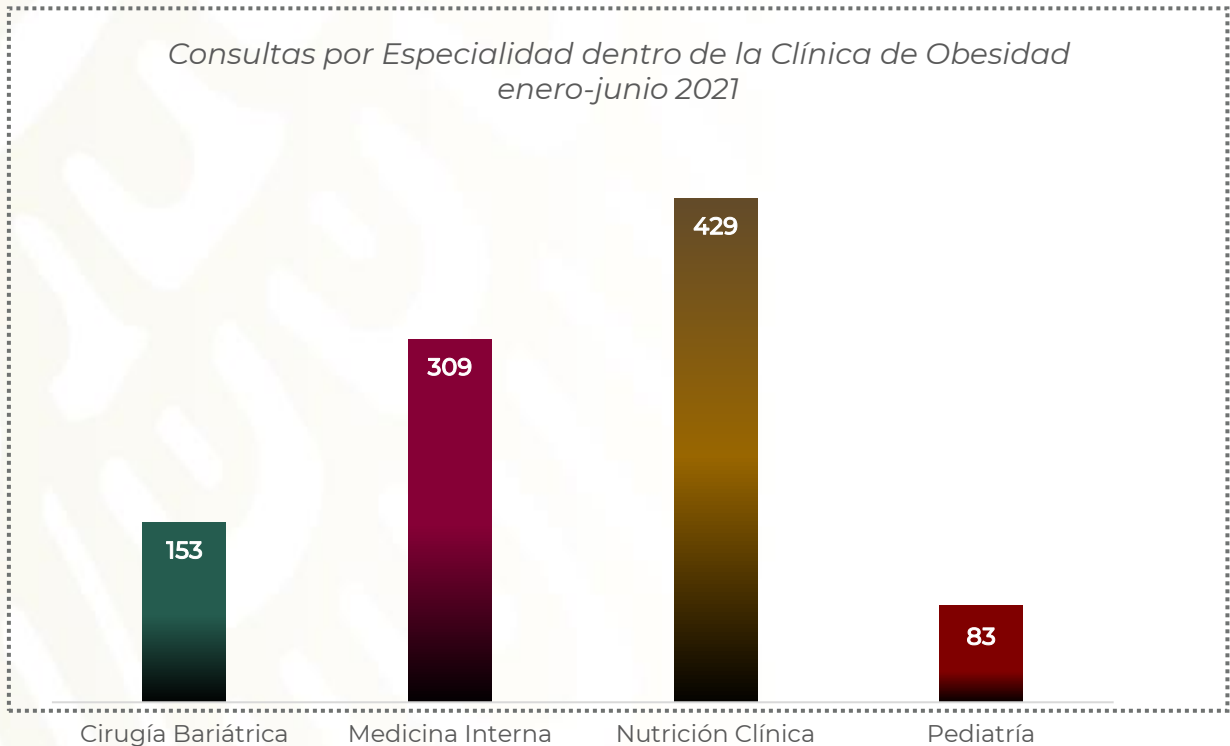
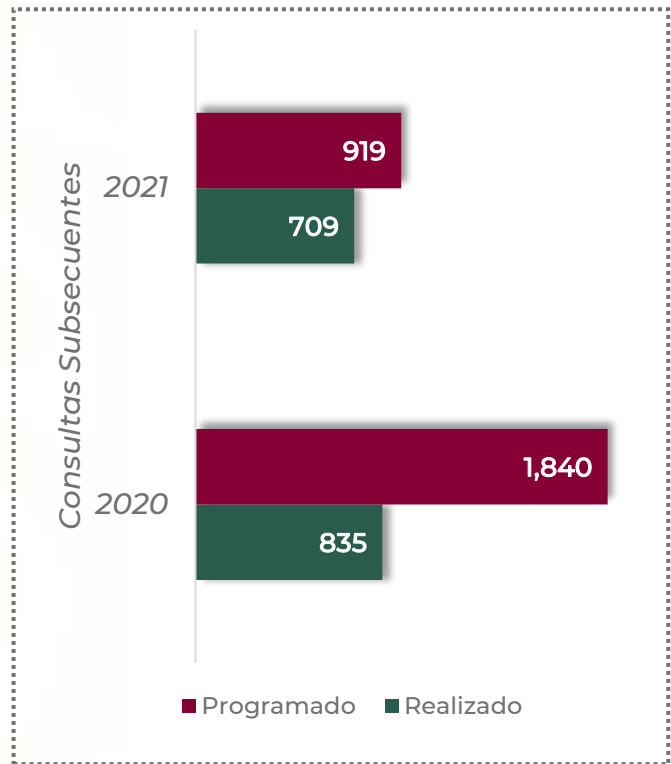
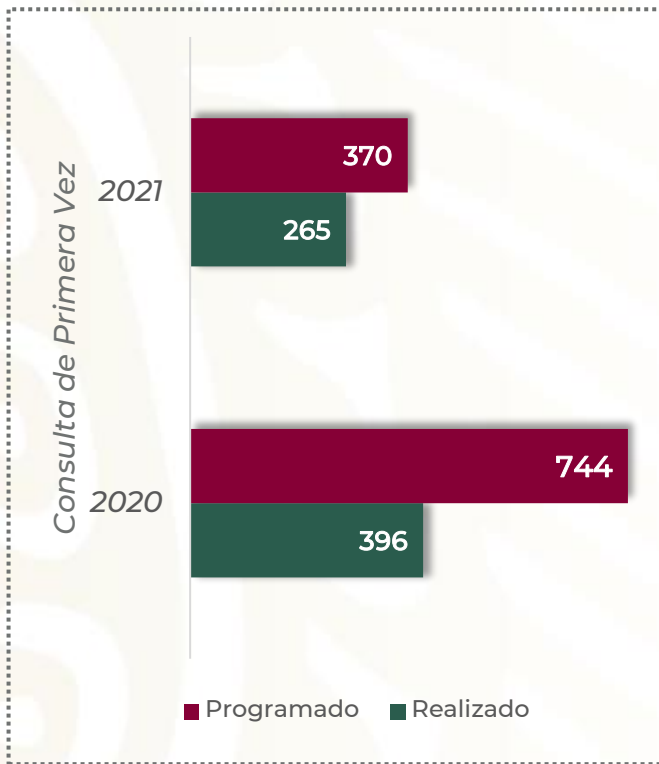


## Relaciones Publicas 401 - F

### Relación por Mes enero – junio 2021

Tipo de Información	Ene	Feb	Mar	Abr	May	Jun	Total
Tramites administrativos para servicio médicos	6,955	7,541	11,992	15,524	17,960	19,388	<b>79,360</b>
Ubicación sobre servicios médicos	5,560	6,352	8,715	11,398	16,031	16,371	<b>64,427</b>
Servicios asistenciales	214	113	428	657	611	564	<b>2,587</b>
Otros	1,059	1,439	2,073	2,146	1,897	1,867	<b>10,481</b>
<b>TOTAL</b>	<b>13,788</b>	<b>15,445</b>	<b>23,208</b>	<b>29,725</b>	<b>36,499</b>	<b>38,190</b>	<b>156,855</b>

## CLÍNICA DE OBESIDAD 401 L



## CLÍNICA DE OBESIDAD 401 - L

### Comparativo de Productividad enero - junio 2020/2021

Actividad	2020				2021			
	Programado	Realizado	% de Avance	Status	Programado	Realizado	% de Avance	Status
Consultas de primera vez	744	396	53.23	R	370	265	71.62	R
Consultas subsecuentes	1,840	835	45.38	R	919	709	77.15	R
Interconsultas		0				0		
<b>Total, de consultas</b>	<b>2,584</b>	<b>1,231</b>	<b>47.64</b>	<b>R</b>	<b>1,289</b>	<b>974</b>	<b>75.56</b>	<b>R</b>

Semaforización	Estatus
Cumplimiento del 97.00% o más de sus metas	V
Cumpliendo entre el 90.00% y el 96.99% de sus metas	A
Cumplimiento del 89.99% o menos de sus metas	R

 No Aplica

## CLÍNICA DE OBESIDAD 401 - L

### Principales motivos de Consulta enero - junio 2021

Código	Causa	Femenino	Masculino	Total	%
E660	Obesidad debida a exceso de calorías	381	90	471	48.36
E669	Obesidad, no especificada	101	65	166	17.04
E441	Desnutrición proteicocalorica leve	53	51	104	10.68
E119	Diabetes mellitus tipo 2, sin mención de complicación	44	8	52	5.34
E440	Desnutrición proteicocalorica moderada	6	41	47	4.83
E649	Secuelas de la deficiencia nutricional no especificada	12	1	13	1.33
E631	Desequilibrio de los constituyentes en la dieta	9	3	12	1.23
E668	Otros tipos de obesidad	10	2	12	1.23
J90X	Derrame pleural no clasificado en otra parte	0	9	9	0.92
E118	Diabetes mellitus tipo 2, con complicaciones no especificadas	1	7	8	0.82
B206	Enfermedad por VIH, resultante en neumonía por pneumocystis carinii	0	6	6	0.62
B230	Síndrome de infección aguda debida a VIH	0	6	6	0.62
E611	Deficiencia de hierro	6	0	6	0.62
G042	Meningoencefalitis y meningomielitis bacterianas, no clasificadas en otra parte	6	0	6	0.62
J189	Neumonía, no especificada	0	6	6	0.62
J969	Insuficiencia respiratoria, no especificada	6	0	6	0.62
T148	Otros traumatismos de región no especificada del cuerpo	0	6	6	0.62
B461	Mucormicosis rinocerebral	5	0	5	0.51
N189	Enfermedad renal crónica, no especificada	0	5	5	0.51
B463	Mucormicosis cutánea	0	4	4	0.41
	Otros	15	9	24	2.46
<b>TOTAL</b>		<b>655</b>	<b>319</b>	<b>974</b>	<b>100.00</b>



## CLÍNICA DE OBESIDAD 401 - L

### Principales motivos de Consulta por grupo de Edad y Sexo enero - junio 2021

Causa	<1		1-4		5-14		15-19		20-24		25-44	
	f	m	f	m	f	m	f	m	f	m	f	m
Obesidad debida a exceso de calorías	0	0	0	0	0	0	6	1	11	14	172	37
Obesidad, no especificada	0	0	0	0	17	38	9	14	3	2	31	4
Desnutrición proteico-calórica leve	0	0	0	0	0	0	0	0	0	10	0	32
Diabetes mellitus tipo 2, sin mención de complicación	0	0	0	0	0	0	2	0	0	0	9	1
Desnutrición proteico-calórica moderada	0	0	0	0	0	0	0	0	0	9	2	12
Secuelas de la deficiencia nutricional no especificada	0	0	0	0	0	0	0	0	0	0	12	0
Desequilibrio de los constituyentes en la dieta	0	0	0	0	0	0	0	0	0	0	1	3
Otros tipos de obesidad	0	0	0	0	0	0	0	0	0	0	8	1
Derrame pleural no clasificado en otra parte	0	0	0	0	0	0	0	0	0	0	0	0
Diabetes mellitus tipo 2, con complicaciones no especificadas	0	0	0	0	0	1	0	0	0	0	0	0
Enfermedad por VIH, resultante en neumonía por pneumocystis carinii	0	0	0	0	0	0	0	0	0	6	0	0
Síndrome de infección aguda debida a VIH	0	0	0	0	0	0	0	0	0	0	0	0
Deficiencia de hierro	0	0	0	0	0	0	0	0	0	0	4	0
Meningoencefalitis y meningomielitis bacterianas, no clasificadas en otra parte	0	0	0	0	0	0	0	0	0	0	6	0
Neumonía, no especificada	0	0	0	0	0	0	0	0	0	0	0	0
Insuficiencia respiratoria, no especificada	0	0	0	0	0	0	0	0	0	0	6	0
Otros traumatismos de región no especificada del cuerpo	0	0	0	0	0	0	0	0	0	0	0	0
Mucormicosis rinocerebral	0	0	0	0	0	0	0	0	0	0	0	0
Enfermedad renal crónica, no especificada	0	0	0	0	0	0	0	0	0	0	0	0
Mucormicosis cutánea	0	0	0	0	0	0	0	0	0	0	0	4
Otros	0	0	0	0	0	3	0	2	0	0	5	1
<b>TOTAL</b>	<b>0</b>	<b>0</b>	<b>0</b>	<b>0</b>	<b>17</b>	<b>42</b>	<b>17</b>	<b>17</b>	<b>14</b>	<b>41</b>	<b>256</b>	<b>95</b>

## CLÍNICA DE OBESIDAD 401 - L

### Principales motivos de Consulta por grupo de Edad y Sexo enero - junio 2021

Causa	45 - 59		60 - 64		65 o +		Total, Femenino	Total, Masculino	Total, general
	f	m	f	m	f	m			
Obesidad debida a exceso de calorías	162	31	21	5	9	2	381	90	471
Obesidad, no especificada	35	6	2	1	4	0	101	65	166
Desnutrición proteico-calórica leve	15	0	9	3	29	6	53	51	104
Diabetes mellitus tipo 2, sin mención de complicación	30	2	2	2	1	3	44	8	52
Desnutrición proteico-calórica moderada	0	20	2	0	2	0	6	41	47
Secuelas de la deficiencia nutricional no especificada	0	0	0	0	0	1	12	1	13
Desequilibrio de los constituyentes en la dieta	8	0	0	0	0	0	9	3	12
Otros tipos de obesidad	2	0	0	1	0	0	10	2	12
Derrame pleural no clasificado en otra parte	0	8	0	0	0	1	0	9	9
Diabetes mellitus tipo 2, con complicaciones no especificadas	0	0	0	0	1	6	1	7	8
Enfermedad por VIH, resultante en neumonía por pneumocystis carinii	0	0	0	0	0	0	0	6	6
Síndrome de infección aguda debida a VIH	0	6	0	0	0	0	0	6	6
Deficiencia de hierro	2	0	0	0	0	0	6	0	6
Meningoencefalitis y meningomielitis bacterianas, no clasificadas en otra parte	0	0	0	0	0	0	6	0	6
Neumonía, no especificada	0	0	0	0	0	6	0	6	6
Insuficiencia respiratoria, no especificada	0	0	0	0	0	0	6	0	6
Otros traumatismos de región no especificada del cuerpo	0	0	0	0	0	6	0	6	6
Mucormicosis rinocerebral	5	0	0	0	0	0	5	0	5
Enfermedad renal crónica, no especificada	0	5	0	0	0	0	0	5	5
Mucormicosis cutánea	0	0	0	0	0	0	0	4	4
Otros	9	1	0	0	1	2	15	9	24
<b>TOTAL</b>	<b>268</b>	<b>79</b>	<b>36</b>	<b>12</b>	<b>47</b>	<b>33</b>	<b>655</b>	<b>319</b>	<b>974</b>

## CIRUGÍA BARIÁTRICA 401 - L

### Principales motivos de Consulta enero - junio 2021

Código	Causa	Femenino	Masculino	Total	%
E660	Obesidad debida a exceso de calorías	107	34	141	92.16
E668	Otros tipos de obesidad	10	2	12	7.84
<b>TOTAL</b>		<b>117</b>	<b>36</b>	<b>153</b>	<b>100.00</b>

### Principales motivos de Consulta por grupo de Edad y Sexo enero - junio 2021

Causa	15 - 19		20 - 24		25 - 44		45 - 59	
	f	m	f	m	f	m	f	m
Obesidad debida a exceso de calorías	3	1	6	7	45	15	46	9
Otros tipos de obesidad	0	0	0	0	8	1	2	0
<b>TOTAL</b>	<b>3</b>	<b>1</b>	<b>6</b>	<b>7</b>	<b>53</b>	<b>16</b>	<b>48</b>	<b>9</b>

Causa	60 - 64		65 o +		Total, femenino:	Total, masculino:	Total, general
	f	m	f	m			
Obesidad debida a exceso de calorías	5	1	2	1	107	34	141
Otros tipos de obesidad	0	1	0	0	10	2	12
<b>TOTAL</b>	<b>5</b>	<b>2</b>	<b>2</b>	<b>1</b>	<b>117</b>	<b>36</b>	<b>153</b>

## Medicina Interna (Endocrinología) 401 - L

### Principales motivos de Consulta enero - junio 2021

Código	Causa	Femenino	Masculino	Total	%
E660	Obesidad debida a exceso de calorías	130	29	159	51.46
E669	Obesidad, no especificada	76	13	89	28.80
E119	Diabetes mellitus tipo 2, sin mención de complicación	41	5	46	14.89
E611	Deficiencia de hierro	6	0	6	1.94
E617	Deficiencia de múltiples elementos nutricionales	3	0	3	0.97
D350	Tumor benigno de la glándula suprarrenal	0	1	1	0.32
E03801	Hipotiroidismo primario	1	0	1	0.32
E113	Diabetes mellitus tipo 2, con complicaciones oftálmicas	0	1	1	0.32
E678	Otros tipos de hiperalimentación especificados	1	0	1	0.32
F419	Trastorno de ansiedad, no especificado	1	0	1	0.32
K469	Hernia abdominal no especificada, sin obstrucción ni gangrena	1	0	1	0.32
<b>TOTAL</b>		<b>260</b>	<b>49</b>	<b>309</b>	<b>100.00</b>



## MEDICINA INTERNA (ENDOCRINOLOGÍA) 401 - L

### Principales motivos de Consulta por grupo de Edad y Sexo enero - junio 2021

Causa	15 - 19		20 - 24		25 - 44		45 - 59	
	f	m	f	m	f	m	f	m
Obesidad debida a exceso de calorías	1	0	3	4	60	11	54	11
Obesidad, no especificada	1	0	3	2	31	4	35	6
Diabetes mellitus tipo 2, sin mención de complicación	2	0	0	0	8	1	28	1
Deficiencia de hierro	0	0	0	0	4	0	2	0
Deficiencia de múltiples elementos nutricionales	0	0	0	0	2	0	1	0
Tumor benigno de la glándula suprarrenal	0	0	0	0	0	0	0	1
Hipotiroidismo primario	0	0	0	0	0	0	1	0
Diabetes mellitus tipo 2, con complicaciones oftálmicas	0	0	0	0	0	0	0	0
Otros tipos de hiperalimentación especificados	0	0	0	0	1	0	0	0
Trastorno de ansiedad, no especificado	0	0	0	0	0	0	1	0
Hernia abdominal no especificada, sin obstrucción ni gangrena	0	0	0	0	0	0	1	0
<b>TOTAL</b>	<b>4</b>	<b>0</b>	<b>6</b>	<b>6</b>	<b>106</b>	<b>16</b>	<b>123</b>	<b>19</b>

## MEDICINA INTERNA (ENDOCRINOLOGÍA) 401 - L

### Principales motivos de Consulta por grupo de Edad y Sexo enero - junio 2021

Causa	60 - 64		65 o +		Total, femenino	Total, masculino	Total, General
	f	m	f	m			
Obesidad debida a exceso de calorías	8	2	4	1	130	29	159
Obesidad, no especificada	2	1	4	0	76	13	89
Diabetes mellitus tipo 2, sin mención de complicación	2	2	1	1	41	5	46
Deficiencia de hierro	0	0	0	0	6	0	6
Deficiencia de múltiples elementos nutricionales	0	0	0	0	3	0	3
Tumor benigno de la glándula suprarrenal	0	0	0	0	0	1	1
Hipotiroidismo primario	0	0	0	0	1	0	1
Diabetes mellitus tipo 2, con complicaciones oftálmicas	0	0	0	1	0	1	1
Otros tipos de hiperalimentación especificados	0	0	0	0	1	0	1
Trastorno de ansiedad, no especificado	0	0	0	0	1	0	1
Hernia abdominal no especificada, sin obstrucción ni gangrena	0	0	0	0	1	0	1
<b>TOTAL</b>	<b>12</b>	<b>5</b>	<b>9</b>	<b>3</b>	<b>260</b>	<b>49</b>	<b>309</b>

## NUTRICIÓN CLÍNICA 401 - L

### Principales motivos de Consulta enero - junio 2021

Código	Causa	Femenino	Masculino	Total	%
E660	Obesidad debida a exceso de calorías	144	27	171	39.86
E441	Desnutrición proteico-calórica leve	53	51	104	24.24
E440	Desnutrición proteico-calórica moderada	6	41	47	10.96
E649	Secuelas de la deficiencia nutricional no especificada	12	1	13	3.03
E631	Desequilibrio de los constituyentes en la dieta	9	3	12	2.80
J90X	Derrame pleural no clasificado en otra parte	0	9	9	2.10
E118	Diabetes mellitus tipo 2, con complicaciones no especificadas	1	6	7	1.63
B206	Enfermedad por VIH, resultante en neumonía por pneumocystis carinii	0	6	6	1.40
B230	Síndrome de infección aguda debida a VIH	0	6	6	1.40
E119	Diabetes mellitus tipo 2, sin mención de complicación	3	3	6	1.40
G042	Meningoencefalitis y meningomielitis bacterianas, no clasificadas en otra parte	6	0	6	1.40
J189	Neumonía, no especificada	0	6	6	1.40
J969	Insuficiencia respiratoria, no especificada	6	0	6	1.40
T148	Otros traumatismos de región no especificada del cuerpo	0	6	6	1.40
B461	Mucormicosis rinocerebral	5	0	5	1.17
N189	Enfermedad renal crónica, no especificada	0	5	5	1.17
B463	Mucormicosis cutánea	0	4	4	0.93
E112	Diabetes mellitus tipo 2, con complicaciones renales	4	0	4	0.93
R73001	Prediabetes	2	0	2	0.47
B232	Enfermedad por VIH, resultante en anomalías inmunológicas y hematológicas, no clasificadas en otra parte	0	1	1	0.23
	Otros	2	1	3	0.70
<b>TOTAL</b>		<b>253</b>	<b>176</b>	<b>429</b>	<b>100.00</b>

## NUTRICIÓN CLÍNICA 401 - L

### Principales motivos de Consulta por grupo de Edad y Sexo enero - junio 2021

Causa	15-19		20-24		25-44		45-59	
	f	m	f	m	f	m	f	m
Obesidad debida a exceso de calorías	2	0	2	3	67	11	62	11
Desnutrición proteico-calórica leve	0	0	0	10	0	32	15	0
Desnutrición proteico-calórica moderada	0	0	0	9	2	12	0	20
Secuelas de la deficiencia nutricional no especificada	0	0	0	0	12	0	0	0
Desequilibrio de los constituyentes en la dieta	0	0	0	0	1	3	8	0
Derrame pleural no clasificado en otra parte	0	0	0	0	0	0	0	8
Diabetes mellitus tipo 2, con complicaciones no especificadas	0	0	0	0	0	0	0	0
Enfermedad por VIH, resultante en neumonía por pneumocystis carinii	0	0	0	6	0	0	0	0
Síndrome de infección aguda debida a VIH	0	0	0	0	0	0	0	6
Diabetes mellitus tipo 2, sin mención de complicación	0	0	0	0	1	0	2	1
Meningoencefalitis y meningomielitis bacterianas, no clasificadas en otra parte	0	0	0	0	6	0	0	0
Neumonía, no especificada	0	0	0	0	0	0	0	0
Insuficiencia respiratoria, no especificada	0	0	0	0	6	0	0	0
Otros traumatismos de región no especificada del cuerpo	0	0	0	0	0	0	0	0
Mucormicosis rinocerebral	0	0	0	0	0	0	5	0
Enfermedad renal crónica, no especificada	0	0	0	0	0	0	0	5
Mucormicosis cutánea	0	0	0	0	0	4	0	0
Diabetes mellitus tipo 2, con complicaciones renales	0	0	0	0	0	0	4	0
Prediabetes	0	0	0	0	1	0	1	0
Enfermedad por VIH, resultante en anomalías inmunológicas y hematológicas, no clasificadas en otra parte	0	0	0	0	0	1	0	0
Otros	0	0	0	0	1	0	0	0
<b>TOTAL</b>	<b>2</b>	<b>0</b>	<b>2</b>	<b>28</b>	<b>97</b>	<b>63</b>	<b>97</b>	<b>51</b>



## NUTRICIÓN CLÍNICA 401 - L

### Principales motivos de Consulta por grupo de Edad y Sexo enero – junio 2021

Causa	60 - 64		65 o +		Total, Femenino	Total, masculino	Total, General
	f	m	f	m			
Obesidad debida a exceso de calorías	8	2	3	0	144	27	171
Desnutrición proteicocalorica leve	9	3	29	6	53	51	104
Desnutrición proteicocalorica moderada	2	0	2	0	6	41	47
Secuelas de la deficiencia nutricional no especificada	0	0	0	1	12	1	13
Desequilibrio de los constituyentes en la dieta	0	0	0	0	9	3	12
Derrame pleural no clasificado en otra parte	0	0	0	1	0	9	9
Diabetes mellitus tipo 2, con complicaciones no especificadas	0	0	1	6	1	6	7
Enfermedad por VIH, resultante en neumonía por pneumocystis carinii	0	0	0	0	0	6	6
Síndrome de infección aguda debida a VIH	0	0	0	0	0	6	6
Diabetes mellitus tipo 2, sin mención de complicación	0	0	0	2	3	3	6
Meningoencefalitis y meningomielitis bacterianas, no clasificadas en otra parte	0	0	0	0	6	0	6
Neumonía, no especificada	0	0	0	6	0	6	6
Insuficiencia respiratoria, no especificada	0	0	0	0	6	0	6
Otros traumatismos de región no especificada del cuerpo	0	0	0	6	0	6	6
Mucormicosis rinocerebral	0	0	0	0	5	0	5
Enfermedad renal crónica, no especificada	0	0	0	0	0	5	5
Mucormicosis cutánea	0	0	0	0	0	4	4
Diabetes mellitus tipo 2, con complicaciones renales	0	0	0	0	4	0	4
Prediabetes	0	0	0	0	2	0	2
Enfermedad por VIH, resultante en anomalías inmunológicas y hematológicas, no clasificadas en otra parte	0	0	0	0	0	1	1
Otros	0	0	1	1	2	1	3
<b>TOTAL</b>	<b>19</b>	<b>5</b>	<b>36</b>	<b>29</b>	<b>253</b>	<b>176</b>	<b>429</b>



## PEDIATRÍA 401 - L

### Principales motivos de Consulta enero - junio 2021

Código	Causa	Femenino	Masculino	Total	%
E669	Obesidad, no especificada	25	52	77	92.77
E149	Diabetes mellitus no especificada, sin mención de complicación	0	2	2	2.41
Q871	Síndromes de malformaciones congénitas asociadas principalmente con estatura baja	0	2	2	2.41
E118	Diabetes mellitus tipo 2, con complicaciones no especificadas	0	1	1	1.20
E140	Diabetes mellitus no especificada, con coma	0	1	1	1.20
<b>TOTAL</b>		<b>25</b>	<b>58</b>	<b>83</b>	<b>100.00</b>



## PEDIATRÍA 401 - L

### Principales motivos de Consulta por grupo de Edad y Sexo enero – junio 2021

Causa	<1		1-4		5-14		15-19		Total, femenino	Total, masculino	Total, General
	f	m	f	m	f	m	f	m			
Obesidad, no especificada	0	0	0	0	17	38	8	14	25	52	77
Diabetes mellitus no especificada, sin mención de complicación	0	0	0	0	0	2	0	0	0	2	2
Síndromes de malformaciones congénitas asociadas principalmente con estatura baja	0	0	0	0	0	0	0	2	0	2	2
Diabetes mellitus tipo 2, con complicaciones no especificadas	0	0	0	0	0	1	0	0	0	1	1
Diabetes mellitus no especificada, con coma	0	0	0	0	0	1	0	0	0	1	1
<b>TOTAL</b>	<b>0</b>	<b>0</b>	<b>0</b>	<b>0</b>	<b>17</b>	<b>42</b>	<b>8</b>	<b>16</b>	<b>25</b>	<b>58</b>	<b>83</b>

## PSICOLOGÍA 401 - L

### Principales motivos de Consulta enero - junio 2021

Código	Causa	Femenino	Masculino	Total
	<b>TOTAL</b>			

### Principales motivos de Consulta por grupo de Edad y Sexo enero - junio 2021

Causa	<1		1-4		5-14		15-19		20-24		25-44	
	f	m	f	m	f	m	f	m	f	m	f	m
<b>TOTAL</b>	0	0	0	0	0	0	0	0	0	0	0	0

Causa	45-59		60-64		65 o +		Total, femenino	Total, masculino	Total, General
	f	m	f	m	f	m			
							0	0	0
<b>TOTAL</b>	0	0	0	0	0	0	0	0	0

Los resultados se deben a que, durante este primer trimestre de 2021, el hospital continúa cumpliendo con las atribuciones otorgadas para la atención de la emergencia Sanitaria por SARS-COV-2 (cierre de la consulta externa)



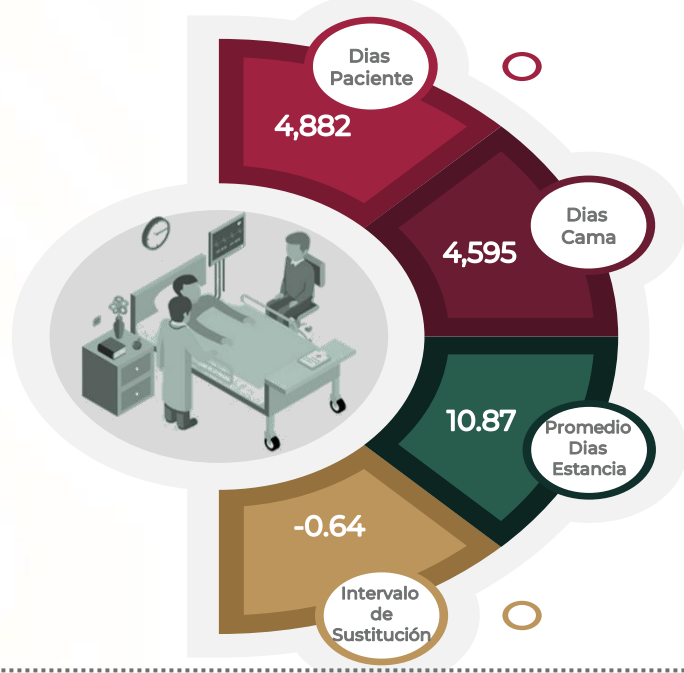
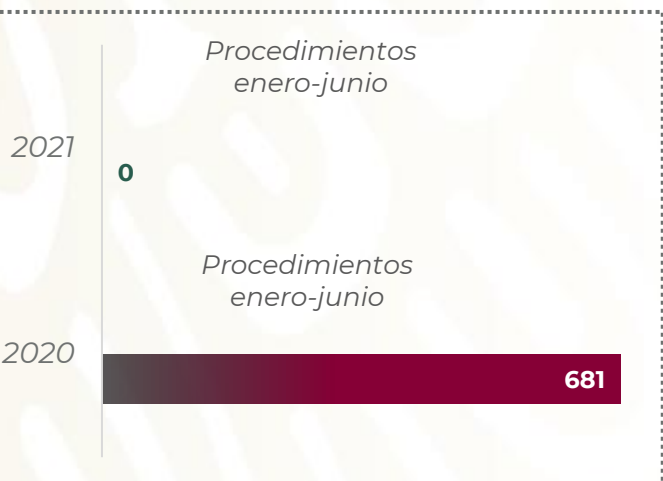
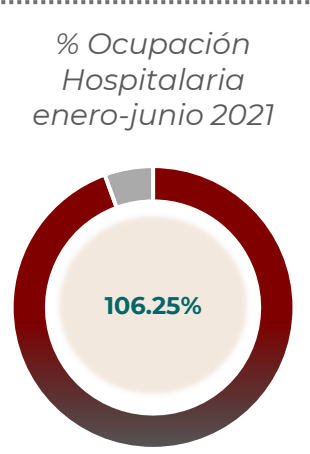
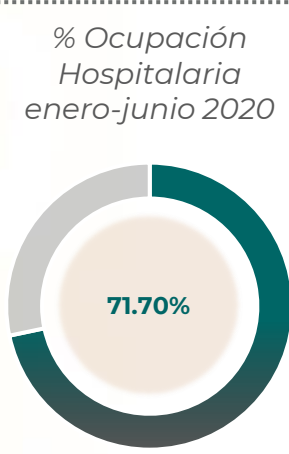
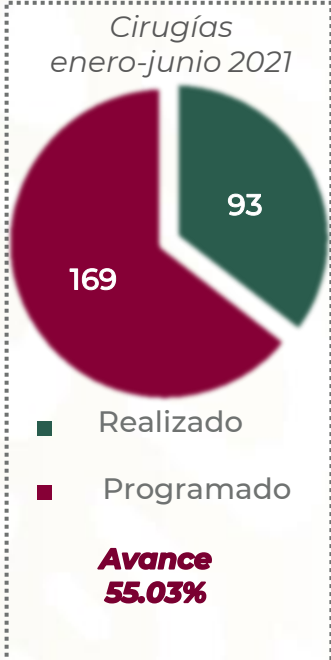
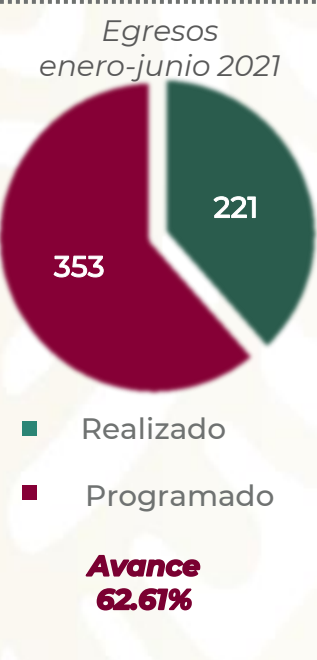
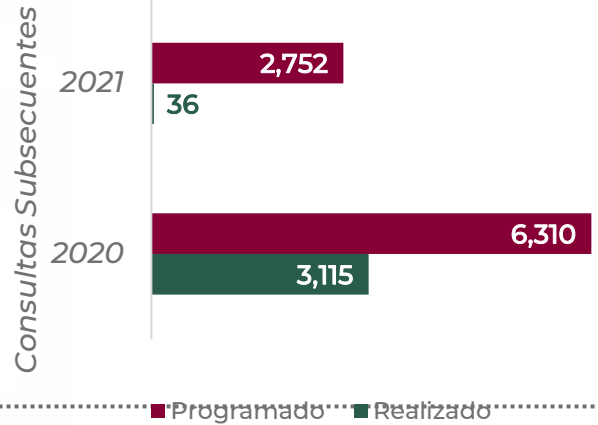
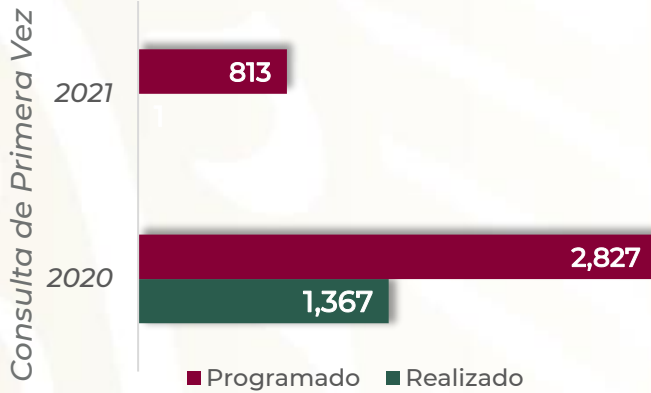


## Nutrición Clínica 401 - L

### Recursos Humanos enero - junio 2021

Categoría	Turno					Total
	Completo	Matutino	Vespertino	Nocturno	Sab, dom y fest	
<b>Rama paramédica</b>						
Terapista	0	1	0	0	0	1
Dietista	0	5	0	0	0	5
Cocinero en Hospital	0	2	0	0	0	2
Nutricionista	0	5	2	0	1	8
Técnico en Nutrición	0	1	0	0	0	1
<b>Rama administrativa</b>						
Apoyo Administrativo en Salud A3	0	1	0	0	0	1
Apoyo Administrativo en Salud A2	0	1	0	0	0	1
<b>Total</b>	<b>0</b>	<b>16</b>	<b>2</b>	<b>0</b>	<b>1</b>	<b>19</b>

# NEUROLOGÍA 403 A



## NEUROLOGÍA 403 - A

### Comparativo de Productividad enero - junio 2020/2021

Actividad	2020				2021			
	Programado	Realizado	% de Avance	Status	Programado	Realizado	% de Avance	Status
Consultas de primera vez	2,827	1,367	48.35	R	813	1	0.12	R
Consultas subsecuentes	6,310	3,115	49.37	R	2,752	36	1.31	R
Interconsultas		211				0		
<b>Total, de consultas</b>	<b>9,137</b>	<b>4,693</b>	<b>51.36</b>	<b>R</b>	<b>3,565</b>	<b>37</b>	<b>1.04</b>	<b>R</b>
Ingresos		418				234		
Egresos	718	439	61.14	R	353	221	62.61	R
Intervenciones quirúrgicas	334	120	35.93	R	169	93	55.03	R
Procedimientos		681				1		
Días paciente	8,437	5,872	69.59	R	3,857	4,882	126.58	V
Días cama	9,100	8,190	90.00	A	4,706	4,595	97.64	V
Porcentaje de ocupación	92.71	71.70	77.73	R	81.96	106.25	129.64	V

Semaforización	Estatus
Cumplimiento del 97.00% o más de sus metas	V
Cumpliendo entre el 90.00% y el 96.99% de sus metas	A
Cumplimiento del 89.99% o menos de sus metas	R

 No Aplica

## NEUROLOGÍA 403 - A

### Principales motivos de Consulta enero - junio 2021

Código	Causa	Femenino	Masculino	Total	%
G400	Epilepsia y síndromes epilépticos idiopáticos relacionados con localizaciones (focales)(parciales) y con ataques de inicio localizado	7	10	17	45.95
G409	Epilepsia, tipo no especificado	5	7	12	32.43
G404	Otras epilepsias y síndromes epilépticos generalizados	1	1	2	5.41
A170	Meningitis tuberculosa	0	1	1	2.70
G049	Encefalitis, mielitis y encefalomiелitis, no especificadas	1	0	1	2.70
G20X	Enfermedad de Parkinson	0	1	1	2.70
G308	Otros tipos de enfermedad de Alzheimer	1	0	1	2.70
G408	Otras epilepsias	1	0	1	2.70
R51X	Cefalea	1	0	1	2.70
<b>TOTAL</b>		<b>17</b>	<b>20</b>	<b>37</b>	<b>100.0</b>

## NEUROLOGÍA 403 - A

### Principales motivos de Consulta por grupo de Edad y Sexo enero - junio 2021

Causa	15 - 19		20 - 24		25 - 44		45 - 59	
	f	m	f	m	f	m	f	m
Epilepsia y síndromes epilépticos idiopáticos relacionados con localizaciones (focales)(parciales) y con ataques de inicio localizado	0	1	0	0	4	4	1	2
Epilepsia, tipo no especificado	0	1	1	1	1	4	2	1
Otras epilepsias y síndromes epilépticos generalizados	0	0	0	0	1	1	0	0
Meningitis tuberculosa	0	0	0	0	0	1	0	0
Encefalitis, mielitis y encefalomiелitis, no especificadas	0	0	0	0	1	0	0	0
Enfermedad de Parkinson	0	0	0	0	0	0	0	1
Otros tipos de enfermedad de Alzheimer	0	0	0	0	1	0	0	0
Otras epilepsias	0	0	0	0	0	0	0	0
Cefalea	0	0	0	0	1	0	0	0
<b>TOTAL</b>	<b>0</b>	<b>2</b>	<b>1</b>	<b>1</b>	<b>9</b>	<b>10</b>	<b>3</b>	<b>4</b>

## NEUROLOGÍA 403 - A

### Principales motivos de Consulta por grupo de Edad y Sexo enero - junio 2021

Causa	60 - 64		65 o +		Total, Femenino	Total, Masculino	Total, general
	f	m	f	m			
Epilepsia y síndromes epilépticos idiopáticos relacionados con localizaciones (focales)(parciales) y con ataques de inicio localizado	2	2	0	1	7	10	17
Epilepsia, tipo no especificado	1	0	0	0	5	7	12
Otras epilepsias y síndromes epilépticos generalizados	0	0	0	0	1	1	2
Meningitis tuberculosa	0	0	0	0	0	1	1
Encefalitis, mielitis y encefalomiелitis, no especificadas	0	0	0	0	1	0	1
Enfermedad de Parkinson	0	0	0	0	0	1	1
Otros tipos de enfermedad de Alzheimer	0	0	0	0	1	0	1
Otras epilepsias	0	0	1	0	1	0	1
Cefalea	0	0	0	0	1	0	1
<b>TOTAL</b>	<b>3</b>	<b>2</b>	<b>1</b>	<b>1</b>	<b>17</b>	<b>20</b>	<b>37</b>

## NEUROLOGÍA 403 - A

### Principales diagnósticos de Egreso enero - junio 2021

Código	Causa	Femenino	Masculino	Total
S065	Hemorragia subdural traumática	1	23	24
G360	Neuromielitis óptica [devic]	3	4	7
D330	Tumor benigno del encéfalo, supratentorial	6	0	6
D352	Tumor benigno de la hipófisis	6	0	6
D329	Tumor benigno de las meninges, parte no especificada	4	1	5
G409	Epilepsia, tipo no especificado	2	3	5
C710	Tumor maligno del cerebro, excepto lóbulos y ventrículos	0	4	4
C711	Tumor maligno del lóbulo frontal	0	4	4
G35X	Esclerosis múltiple	3	1	4
G400	Epilepsia y síndromes epilépticos idiopáticos relacionados con localizaciones (focales)(parciales) y con ataques de inicio localizado	1	3	4
C910	Hidrocefalo comunicante	0	4	4
I611	Hemorragia intracerebral en hemisferio, cortical	0	4	4
I629	Hemorragia intracraneal (no traumática), no especificada	1	3	4
I63801	Enfermedad vascular cerebral isquémica	1	3	4
I679	Enfermedad cerebrovascular, no especificada	2	2	4
M511	Trastornos de disco lumbar y otros, con radiculopatía	1	3	4
C911	Hidrocefalo obstructivo	1	2	3
I602	Hemorragia subaracnoidea de arteria comunicante anterior	0	3	3
I609	Hemorragia subaracnoidea, no especificada	1	2	3
R570	Choque cardiogénico	2	1	3
	Otros	53	63	116
<b>TOTAL</b>		<b>88</b>	<b>133</b>	<b>221</b>

## NEUROLOGÍA 403 - A

### Principales diagnósticos de Egreso por grupo de Edad y Sexo enero - junio 2021

Causa	5 - 14		15 - 19		20 - 24		25 - 44	
	f	m	f	m	f	m	f	m
Hemorragia subdural traumática	0	0	0	0	0	2	0	3
Neuromielitis óptica [devic]	0	0	0	0	0	0	2	1
Tumor benigno del encéfalo, supratentorial	0	0	0	0	0	0	2	0
Tumor benigno de la hipófisis	0	0	0	0	0	0	3	0
Tumor benigno de las meninges, parte no especificada	0	0	0	0	0	0	0	0
Epilepsia, tipo no especificado	0	0	0	0	0	0	1	1
Tumor maligno del cerebro, excepto lóbulos y ventrículos	0	0	0	0	0	0	0	2
Tumor maligno del lóbulo frontal	0	0	0	0	0	0	0	2
Esclerosis múltiple	0	0	0	0	0	0	3	1
Epilepsia y síndromes epilépticos idiopáticos relacionados con localizaciones (focales)(parciales) y con ataques de inicio localizado	0	0	0	0	1	1	0	2
Hidrocefalo comunicante	0	0	0	0	0	0	0	3
Hemorragia intracerebral en hemisferio, cortical	0	0	0	0	0	0	0	0
Hemorragia intracraneal (no traumática), no especificada	0	0	0	0	0	0	0	0
Enfermedad vascular cerebral isquémica	0	0	0	0	0	0	0	1
Enfermedad cerebrovascular, no especificada	0	0	0	0	0	0	0	0
Trastornos de disco lumbar y otros, con radiculopatía	0	0	0	0	0	0	0	3
Hidrocefalo obstructivo	0	0	0	0	0	0	0	1
Hemorragia subaracnoidea de arteria comunicante anterior	0	0	0	0	0	0	0	1
Hemorragia subaracnoidea, no especificada	0	0	0	0	0	0	0	1
Choque cardiogénico	0	0	0	0	0	0	1	0
Otros	0	0	4	0	4	4	21	23
<b>TOTAL</b>	<b>0</b>	<b>0</b>	<b>4</b>	<b>0</b>	<b>5</b>	<b>7</b>	<b>33</b>	<b>45</b>



## NEUROLOGÍA 403 - A

### Principales diagnósticos de Egreso por grupo de Edad y Sexo enero - junio 2021

Causa	45 - 59		60 - 64		65 o +		Total, femenino	Total, masculino	Total, general
	f	m	f	m	f	m			
Hemorragia subdural traumática	1	7	0	4	0	7	1	23	24
Neuromielitis óptica [devic]	1	3	0	0	0	0	3	4	7
Tumor benigno del encéfalo, supratentorial	3	0	0	0	1	0	6	0	6
Tumor benigno de la hipófisis	2	0	1	0	0	0	6	0	6
Tumor benigno de las meninges, parte no especificada	4	1	0	0	0	0	4	1	5
Epilepsia, tipo no especificado	1	1	0	1	0	0	2	3	5
Tumor maligno del cerebro, excepto lóbulos y ventrículos	0	1	0	0	0	1	0	4	4
Tumor maligno del lóbulo frontal	0	0	0	2	0	0	0	4	4
Esclerosis múltiple	0	0	0	0	0	0	3	1	4
Epilepsia y síndromes epilépticos idiopáticos relacionados con localizaciones (focales)(parciales) y con ataques de inicio localizado	0	0	0	0	0	0	1	3	4
Hidrocefalo comunicante	0	0	0	0	0	1	0	4	4
Hemorragia intracerebral en hemisferio, cortical	0	1	0	2	0	1	0	4	4
Hemorragia intracraneal (no traumática), no especificada	1	3	0	0	0	0	1	3	4
Enfermedad vascular cerebral isquémica	0	1	0	1	1	0	1	3	4
Enfermedad cerebrovascular, no especificada	0	2	0	0	2	0	2	2	4
Trastornos de disco lumbar y otros, con radiculopatía	1	0	0	0	0	0	1	3	4
Hidrocefalo obstructivo	1	1	0	0	0	0	1	2	3
Hemorragia subaracnoidea de arteria comunicante anterior	0	0	0	0	0	2	0	3	3
Hemorragia subaracnoidea, no especificada	1	1	0	0	0	0	1	2	3
Choque cardiogénico	0	0	0	0	1	1	2	1	3
Otros	11	19	4	8	9	9	53	63	116
<b>TOTAL</b>	<b>27</b>	<b>41</b>	<b>5</b>	<b>18</b>	<b>14</b>	<b>22</b>	<b>88</b>	<b>133</b>	<b>221</b>

## NEUROLOGÍA 403 - A

### Principales causas de Defunción enero - junio 2021

Código	Causa	Femenino	Masculino	Total
R570	Choque cardiogénico	2	1	3
R572	Choque séptico	1	2	3
G936	Edema cerebral	0	2	2
J960	Insuficiencia respiratoria aguda	0	2	2
R579	Choque, no especificado	1	1	2
A066	Absceso amebiano del cerebro	1	0	1
A419	Sepsis, no especificada	1	0	1
C23X	Tumor maligno de la vesícula biliar	1	0	1
C711	Tumor maligno del lóbulo frontal	0	1	1
C716	Tumor maligno del cerebelo	0	1	1
D180	Hemangioma, de cualquier sitio	1	0	1
D330	Tumor benigno del encéfalo, supratentorial	1	0	1
D35002	Macroadenoma de la hipófisis	0	1	1
G008	Otras meningitis bacterianas	0	1	1
G060	Absceso y granuloma intracraneal	0	1	1
G122	Enfermedades de las neuronas motoras	0	1	1
G719	Trastorno primario del musculo, tipo no especificado	0	1	1
G910	Hidrocefalo comunicante	0	1	1
G911	Hidrocefalo obstructivo	1	0	1
G919	Hidrocefalo, no especificado	0	1	1
	Otros	7	5	12
<b>TOTAL</b>		<b>17</b>	<b>22</b>	<b>39</b>

## NEUROLOGÍA 403 - A

### Principales causas de Defunción por grupo de Edad y Sexo enero - junio 2021

Causa	5 - 14		15 - 19		20 - 24		25 - 44	
	f	m	f	m	f	m	f	m
Choque cardiogénico	0	0	0	0	0	0	1	0
Choque séptico	0	0	0	0	0	0	1	0
Edema cerebral	0	0	0	0	0	1	0	0
Insuficiencia respiratoria aguda	0	0	0	0	0	1	0	0
Choque, no especificado	0	0	0	0	0	0	0	0
Absceso amebiano del cerebro	0	0	0	0	0	0	1	0
Sepsis, no especificada	0	0	0	0	0	0	0	0
Tumor maligno de la vesícula biliar	0	0	0	0	0	0	0	0
Tumor maligno del lóbulo frontal	0	0	0	0	0	0	0	1
Tumor maligno del cerebelo	0	0	0	0	0	0	0	1
Hemangioma, de cualquier sitio	0	0	0	0	0	0	1	0
Tumor benigno del encéfalo, supratentorial	0	0	0	0	0	0	1	0
Macroadenoma de la hipófisis	0	0	0	0	0	0	0	1
Otras meningitis bacterianas	0	0	0	0	0	0	0	0
Absceso y granuloma intracraneal	0	0	0	0	0	0	0	0
Enfermedades de las neuronas motoras	0	0	0	0	0	0	0	0
Trastorno primario del músculo, tipo no especificado	0	0	0	0	0	0	0	0
Hidrocefalo comunicante	0	0	0	0	0	0	0	1
Hidrocefalo obstructivo	0	0	0	0	0	0	0	0
Hidrocefalo, no especificado	0	0	0	0	0	0	0	0
Otros	0	0	0	0	1	0	1	2
<b>TOTAL</b>	<b>0</b>	<b>0</b>	<b>0</b>	<b>0</b>	<b>1</b>	<b>2</b>	<b>6</b>	<b>6</b>

## NEUROLOGÍA 403 - A

### Principales causas de Defunción por grupo de Edad y Sexo enero - junio 2021

Causa	45 - 59		60 - 64		65 o +		Total, femenino	Total, masculino	Total, general
	f	m	f	m	f	m			
Choque cardiogénico	0	0	0	0	1	1	2	1	3
Choque séptico	0	0	0	1	0	1	1	2	3
Edema cerebral	0	1	0	0	0	0	0	2	2
Insuficiencia respiratoria aguda	0	0	0	1	0	0	0	2	2
Choque, no especificado	1	0	0	0	0	1	1	1	2
Absceso amebiano del cerebro	0	0	0	0	0	0	1	0	1
Sepsis, no especificada	1	0	0	0	0	0	1	0	1
Tumor maligno de la vesícula biliar	0	0	0	0	1	0	1	0	1
Tumor maligno del lóbulo frontal	0	0	0	0	0	0	0	1	1
Tumor maligno del cerebelo	0	0	0	0	0	0	0	1	1
Hemangioma, de cualquier sitio	0	0	0	0	0	0	1	0	1
Tumor benigno del encéfalo, supratentorial	0	0	0	0	0	0	1	0	1
Macroadenoma de la hipófisis	0	0	0	0	0	0	0	1	1
Otras meningitis bacterianas	0	1	0	0	0	0	0	1	1
Absceso y granuloma intracraneal	0	1	0	0	0	0	0	1	1
Enfermedades de las neuronas motoras	0	1	0	0	0	0	0	1	1
Trastorno primario del musculo, tipo no especificado	0	0	0	0	0	1	0	1	1
Hidrocéfalo comunicante	0	0	0	0	0	0	0	1	1
Hidrocéfalo obstructivo	1	0	0	0	0	0	1	0	1
Hidrocéfalo, no especificado	0	1	0	0	0	0	0	1	1
Otros	4	2	0	1	1	0	7	5	12
<b>TOTAL</b>	<b>7</b>	<b>7</b>	<b>0</b>	<b>3</b>	<b>3</b>	<b>4</b>	<b>17</b>	<b>22</b>	<b>39</b>

## NEUROLOGÍA 403 - A

### Principales Cirugías y Procedimientos enero - junio 2021

Código	Causa	Femenino	Masculino	Total
01.24	Otras craneotomías	6	15	21
01.2401	Relación de trépanos precoronar	2	13	15
01.25	Otras craniectomías	2	8	10
02.34	Derivación ventricular a la cavidad y órganos abdominales	6	4	10
022X	Ventriculostomía	2	6	8
01.23	Reapertura de craneotomía	1	2	3
86.22	Desbridamiento lavado quirúrgico y reconstrucción	1	2	3
01.31	Incisión de meninges cerebrales	0	2	2
02.02	Elevación de fragmentos de fractura de cráneo	0	2	2
02.42	Sustitución de derivación ventricular	0	2	2
39.52	Otra reparación de aneurisma	0	2	2
01.14	Biopsias de cerebro abierta	0	1	1
01.15	Biopsia de cráneo	1	0	1
01.18	Otros procedimientos diagnósticos sobre cerebro y meninges cerebrales	0	1	1
01.1901	Biopsia de estereotáxica	0	1	1
01.26	Inserción de catéter(es) en cavidad o tejido craneal	0	1	1
01.2601	Exteriorización de catéter	0	1	1
01.5902	Abordaje endonasal endoscópico	1	0	1
02.1201	Plastia de duramadre	0	1	1
02.31	Derivación ventricular a estructuras en cabeza y cuello	0	1	1
	Otros	2	5	7
<b>TOTAL</b>		<b>24</b>	<b>70</b>	<b>94</b>

## NEUROLOGÍA 403 - A

### Principales Cirugías y Procedimientos por grupo de Edad y Sexo enero - junio 2021

Causa	15 - 19		20 - 24		45 - 44		45 - 59	
	f	m	f	m	f	m	f	m
Otras craneotomías	0	0	0	1	1	6	3	4
Relación de trépanos precoronar	0	0	0	0	1	2	1	2
Otras craniectomías	1	0	0	1	0	3	1	3
Derivación ventricular a la cavidad y órganos abdominales	0	0	1	0	3	3	2	1
Ventriculostomía	0	0	0	0	2	1	0	3
Reapertura de craneotomía	0	0	0	0	1	0	0	1
Desbridamiento lavado quirúrgico y reconstrucción	0	0	0	0	0	1	0	1
Incisión de meninges cerebrales	0	0	0	0	0	0	0	1
Elevación de fragmentos de fractura de cráneo	0	0	0	1	0	1	0	0
Sustitución de derivación ventricular	0	0	0	0	0	1	0	1
Otra reparación de aneurisma	0	0	0	0	0	1	0	1
Biopsias de cerebro abierta	0	1	0	0	0	0	0	0
Biopsia de cráneo	0	0	0	0	1	0	0	0
Otros procedimientos diagnósticos sobre cerebro y meninges cerebrales	0	0	0	0	0	0	0	0
Biopsia de estereotáxica	0	0	0	0	0	1	0	0
Inserción de catéter(es) en cavidad o tejido craneal	0	0	0	0	0	0	0	0
Exteriorización de catéter	0	0	0	0	0	0	0	1
Abordaje endonasal endoscópico	0	0	0	0	1	0	0	0
Plastia de duramadre	0	0	0	0	0	1	0	0
Derivación ventricular a estructuras en cabeza y cuello	0	0	0	0	0	1	0	0
Otros	0	0	0	0	2	3	0	1
<b>TOTAL</b>	<b>1</b>	<b>1</b>	<b>1</b>	<b>3</b>	<b>12</b>	<b>25</b>	<b>7</b>	<b>20</b>

## NEUROLOGÍA 403 - A

### Principales Cirugías y Procedimientos por grupo de Edad y Sexo enero - junio 2021

Causa	60 - 64		65 o +		Total, Femenino	Total, masculino	Total, General
	f	m	f	m			
Otras craneotomías	0	2	2	2	6	15	21
Relación de trépanos precoronar	0	2	0	7	2	13	15
Otras craniectomías	0	0	0	1	2	8	10
Derivación ventricular a la cavidad y órganos abdominales	0	0	0	0	6	4	10
Ventriculostomía	0	1	0	1	2	6	8
Reapertura de craneotomía	0	0	0	1	1	2	3
Desbridamiento lavado quirúrgico y reconstrucción	0	0	1	0	1	2	3
Incisión de meninges cerebrales	0	1	0	0	0	2	2
Elevación de fragmentos de fractura de cráneo	0	0	0	0	0	2	2
Sustitución de derivación ventricular	0	0	0	0	0	2	2
Otra reparación de aneurisma	0	0	0	0	0	2	2
Biopsias de cerebro abierta	0	0	0	0	0	1	1
Biopsia de cráneo	0	0	0	0	1	0	1
Otros procedimientos diagnósticos sobre cerebro y meninges cerebrales	0	1	0	0	0	1	1
Biopsia de estereotáxica	0	0	0	0	0	1	1
Inserción de catéter(es) en cavidad o tejido craneal	0	1	0	0	0	1	1
Exteriorización de catéter	0	0	0	0	0	1	1
Abordaje endonasal endoscópico	0	0	0	0	1	0	1
Plastia de duramadre	0	0	0	0	0	1	1
Derivación ventricular a estructuras en cabeza y cuello	0	0	0	0	0	1	1
Otros	0	0	0	1	2	5	7
<b>TOTAL</b>	<b>0</b>	<b>8</b>	<b>3</b>	<b>13</b>	<b>24</b>	<b>70</b>	<b>94</b>



## NEUROLOGÍA 403 - A

### Principales Egresos de Terapia Intensiva enero - junio 2021

Código	Causa	Femenino	Masculino	Total
R572	Choque séptico	6	10	16
C710	Tumor maligno del cerebro, excepto lóbulos y ventrículos	0	5	5
D329	Tumor benigno de las meninges, parte no especificada	4	1	5
D352	Tumor benigno de la hipófisis	5	0	5
R570	Choque cardiogénico	4	1	5
J960	Insuficiencia respiratoria aguda	0	4	4
S065	Hemorragia subdural traumática	1	3	4
A419	Sepsis, no especificada	3	0	3
C711	Tumor maligno del lóbulo frontal	0	3	3
G932	Hipertensión intracraneal benigna	3	0	3
I609	Hemorragia subaracnoidea, no especificada	0	3	3
R571	Choque hipovolémico	1	2	3
R579	Choque, no especificado	1	2	3
R652	Síndrome de respuesta inflamatoria sistémica de origen no infeccioso, sin falla orgánica	1	2	3
C713	Tumor maligno del lóbulo parietal	2	0	2
C767	Tumor maligno de otros sitios mal definidos	0	2	2
D330	Tumor benigno del encéfalo, supratentorial	2	0	2
G008	Otras meningitis bacterianas	0	2	2
G060	Absceso y granuloma intracraneal	0	2	2
G719	Trastorno primario del musculo, tipo no especificado	0	2	2
	Otros	28	37	65
<b>TOTAL</b>		<b>61</b>	<b>81</b>	<b>142</b>





## NEUROLOGÍA 403 - A

### Principales Egresos de Terapia Intensiva por grupo de Edad y Sexo enero - junio 2021

Causa	15 - 19		20 - 24		25 - 44		45 - 59	
	f	m	f	m	f	m	f	m
Choque séptico	0	0	0	0	3	4	1	2
Tumor maligno del cerebro, excepto lóbulos y ventrículos	0	0	0	0	0	3	0	1
Tumor benigno de las meninges, parte no especificada	0	0	0	0	0	0	4	1
Tumor benigno de la hipófisis	0	0	0	0	3	0	1	0
Choque cardiogénico	0	0	0	0	1	0	0	0
Insuficiencia respiratoria aguda	0	0	0	1	0	0	0	0
Hemorragia subdural traumática	0	0	0	0	0	1	1	0
Sepsis, no especificada	0	0	0	0	0	0	1	0
Tumor maligno del lóbulo frontal	0	0	0	0	0	2	0	0
Hipertensión intracraneal benigna	0	0	3	0	0	0	0	0
Hemorragia subaracnoidea, no especificada	0	0	0	0	0	1	0	2
Choque hipovolémico	0	0	0	0	0	1	0	1
Choque, no especificado	0	0	0	0	1	0	0	0
Síndrome de respuesta inflamatoria sistémica de origen no infeccioso, sin falla orgánica	0	0	0	0	0	0	0	1
Tumor maligno del lóbulo parietal	0	0	0	0	0	0	0	0
Tumor maligno de otros sitios mal definidos	0	0	0	0	0	2	0	0
Tumor benigno del encéfalo, supratentorial	0	0	0	0	0	0	2	0
Otras meningitis bacterianas	0	0	0	0	0	0	0	2
Absceso y granuloma intracraneal	0	0	0	0	0	0	0	2
Trastorno primario del musculo, tipo no especificado	0	0	0	0	0	0	0	0
Otros	1	0	0	1	10	18	7	12
<b>TOTAL</b>	<b>1</b>	<b>0</b>	<b>3</b>	<b>2</b>	<b>18</b>	<b>32</b>	<b>17</b>	<b>24</b>



## NEUROLOGÍA 403 - A

### Principales Egresos de Terapia Intensiva por grupo de Edad y Sexo enero - junio 2021

Causa	60 - 64		65 o +		Total, Femenino	Total, masculino	Total, General
	f	m	f	m			
Choque séptico	1	2	1	2	6	10	16
Tumor maligno del cerebro, excepto lóbulos y ventrículos	0	0	0	1	0	5	5
Tumor benigno de las meninges, parte no especificada	0	0	0	0	4	1	5
Tumor benigno de la hipófisis	1	0	0	0	5	0	5
Choque cardiogénico	0	0	3	1	4	1	5
Insuficiencia respiratoria aguda	0	3	0	0	0	4	4
Hemorragia subdural traumática	0	1	0	1	1	3	4
Sepsis, no especificada	0	0	2	0	3	0	3
Tumor maligno del lóbulo frontal	0	1	0	0	0	3	3
Hipertensión intracraneal benigna	0	0	0	0	3	0	3
Hemorragia subaracnoidea, no especificada	0	0	0	0	0	3	3
Choque hipovolémico	1	0	0	0	1	2	3
Choque, no especificado	0	1	0	1	1	2	3
Síndrome de respuesta inflamatoria sistémica de origen no infeccioso, sin falla orgánica	0	1	1	0	1	2	3
Tumor maligno del lóbulo parietal	0	0	2	0	2	0	2
Tumor maligno de otros sitios mal definidos	0	0	0	0	0	2	2
Tumor benigno del encéfalo, supratentorial	0	0	0	0	2	0	2
Otras meningitis bacterianas	0	0	0	0	0	2	2
Absceso y granuloma intracraneal	0	0	0	0	0	2	2
Trastorno primario del musculo, tipo no especificado	0	0	0	2	0	2	2
Otros	2	4	8	2	28	37	65
<b>TOTAL</b>	<b>5</b>	<b>13</b>	<b>17</b>	<b>10</b>	<b>61</b>	<b>81</b>	<b>142</b>



## NEUROLOGÍA 403 - A

### Principales Defunciones de Terapia Intensiva enero - junio 2021

Código	Causa	Femenino	Masculino	Total
R572	Choque séptico	5	7	12
R570	Choque cardiogénico	3	1	4
A419	Sepsis, no especificada	3	0	3
R571	Choque hipovolémico	1	2	3
R579	Choque, no especificado	1	2	3
R652	Síndrome de respuesta inflamatoria sistémica de origen no infeccioso, sin falla orgánica	1	2	3
G936	Edema cerebral	0	2	2
I260	Embolia pulmonar con mención de corazón pulmonar agudo	2	0	2
J960	Insuficiencia respiratoria aguda	0	2	2
A066	Absceso amebiano del cerebro	1	0	1
C23X	Tumor maligno de la vesícula biliar	1	0	1
C384	Tumor maligno de la pleura	0	1	1
C711	Tumor maligno del lóbulo frontal	0	1	1
D180	Hemangioma, de cualquier sitio	1	0	1
D251	Leiomioma intramural del útero	1	0	1
D35002	Macroadenoma de la hipófisis	0	1	1
E115	Diabetes mellitus tipo 2, con complicaciones circulatorias periféricas	0	1	1
E249	Síndrome de Cushing, no especificado	1	0	1
G008	Otras meningitis bacterianas	0	1	1
G060	Absceso y granuloma intracraneal	0	1	1
	Otros	10	13	23
<b>TOTAL</b>		<b>31</b>	<b>37</b>	<b>68</b>



## NEUROLOGÍA 403 - A

### Principales Defunciones de Terapia Intensiva por grupo de Edad y Sexo enero - junio 2021

Causa	15 - 19		20 - 24		25 - 44		45 - 59	
	f	m	f	m	f	m	f	m
Choque séptico	0	0	0	0	2	1	1	2
Choque cardiogénico	0	0	0	0	1	0	0	0
Sepsis, no especificada	0	0	0	0	0	0	1	0
Choque hipovolémico	0	0	0	0	0	1	0	1
Choque, no especificado	0	0	0	0	1	0	0	0
Síndrome de respuesta inflamatoria sistémica de origen no infeccioso, sin falla orgánica	0	0	0	0	0	0	0	1
Edema cerebral	0	0	0	1	0	0	0	1
Embolia pulmonar con mención de corazón pulmonar agudo	0	0	0	0	0	0	1	0
Insuficiencia respiratoria aguda	0	0	0	1	0	0	0	0
Absceso amebiano del cerebro	0	0	0	0	1	0	0	0
Tumor maligno de la vesícula biliar	0	0	0	0	0	0	0	0
Tumor maligno de la pleura	0	0	0	0	0	0	0	0
Tumor maligno del lóbulo frontal	0	0	0	0	0	1	0	0
Hemangioma, de cualquier sitio	0	0	0	0	1	0	0	0
Leiomioma intramural del útero	0	0	0	0	0	0	0	0
Macroadenoma de la hipófisis	0	0	0	0	0	1	0	0
Diabetes mellitus tipo 2, con complicaciones circulatorias periféricas	0	0	0	0	0	1	0	0
Síndrome de Cushing, no especificado	0	0	0	0	0	0	1	0
Otras meningitis bacterianas	0	0	0	0	0	0	0	1
Absceso y granuloma intracraneal	0	0	0	0	0	0	0	1
Otros	0	0	1	0	3	5	4	6
<b>TOTAL</b>	<b>0</b>	<b>0</b>	<b>1</b>	<b>2</b>	<b>9</b>	<b>10</b>	<b>8</b>	<b>13</b>



## NEUROLOGÍA 403 - A

### Principales Defunciones de Terapia Intensiva por grupo de Edad y Sexo enero - junio 2021

Causa	60 - 64		65 o +		Total, Femenino	Total, masculino	Total, General
	f	m	f	m			
Choque séptico	1	2	1	2	5	7	12
Choque cardiogénico	0	0	2	1	3	1	4
Sepsis, no especificada	0	0	2	0	3	0	3
Choque hipovolémico	1	0	0	0	1	2	3
Choque, no especificado	0	1	0	1	1	2	3
Síndrome de respuesta inflamatoria sistémica de origen no infeccioso, sin falla orgánica	0	1	1	0	1	2	3
Edema cerebral	0	0	0	0	0	2	2
Embolia pulmonar con mención de corazón pulmonar agudo	0	0	1	0	2	0	2
Insuficiencia respiratoria aguda	0	1	0	0	0	2	2
Absceso amebiano del cerebro	0	0	0	0	1	0	1
Tumor maligno de la vesícula biliar	0	0	1	0	1	0	1
Tumor maligno de la pleura	0	1	0	0	0	1	1
Tumor maligno del lóbulo frontal	0	0	0	0	0	1	1
Hemangioma, de cualquier sitio	0	0	0	0	1	0	1
Leiomioma intramural del útero	0	0	1	0	1	0	1
Macroadenoma de la hipófisis	0	0	0	0	0	1	1
Diabetes mellitus tipo 2, con complicaciones circulatorias periféricas	0	0	0	0	0	1	1
Síndrome de Cushing, no especificado	0	0	0	0	1	0	1
Otras meningitis bacterianas	0	0	0	0	0	1	1
Absceso y granuloma intracraneal	0	0	0	0	0	1	1
Otros	1	1	1	1	10	13	23
<b>TOTAL</b>	<b>3</b>	<b>7</b>	<b>10</b>	<b>5</b>	<b>31</b>	<b>37</b>	<b>68</b>

## NEUROLOGÍA 403 - A

### Recursos Humanos enero - junio 2021

Categoría	Turno					Total
	Completo	Matutino	Vespertino	Nocturno	Sab, dom y fest	
<b>Rama médica</b>						
Jefe de Servicios	0	1	1	2	0	4
Medico Especialista A	0	11	0	1	1	13
Medico Especialista B	0	2	1	0	0	3
Medico Especialista C	0	8	0	0	0	8
<b>Rama de enfermería</b>						
Jefe de Enfermeras C	0	1	0	0	0	1
Enfermera Jefe de Servicios	0	1	0	1	0	2
Enfermera Especialista A	0	3	0	0	0	3
Enfermera General Titulada A	0	6	13	12	0	31
Auxiliar de Enfermera A	0	3	1	3	0	7
Enfermera General Titulada B	0	2	1	0	0	3
Auxiliar de Enfermera B	0	2	0	2	0	4
Enfermera Especialista B	0	0	1	0	0	1
Enfermera General Titulada C	0	12	10	15	0	37
Enfermera Especialista C	0	7	2	1	0	10
<b>Rama médica eventual</b>						
Medico Especialista A	0	1	1	0	0	2
<b>Investigadores</b>						
Investigador en Ciencias Médicas F	1	0	0	0	0	1
Investigador en Ciencias Médicas B	0	1	0	0	0	1
Investigador en Ciencias Médicas C	1	0	0	0	0	1

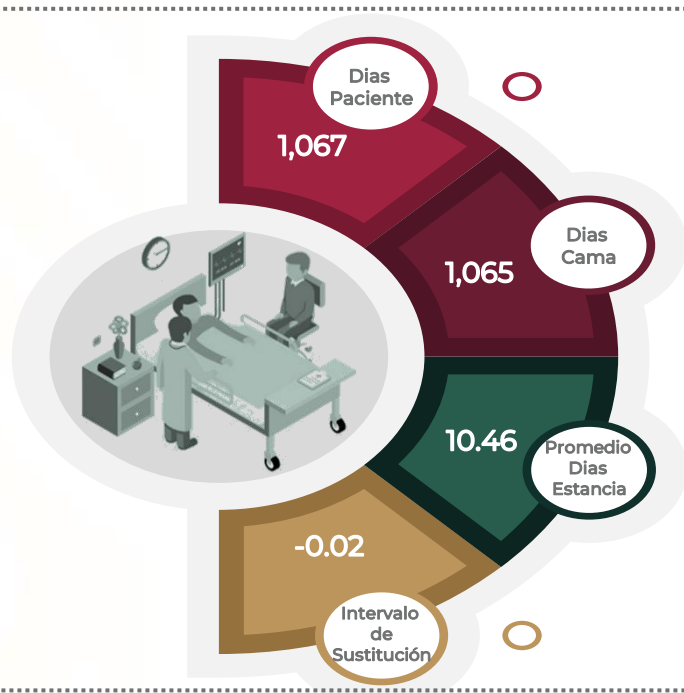
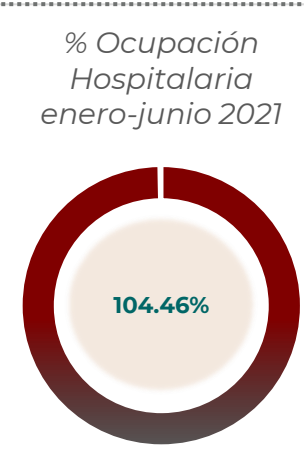
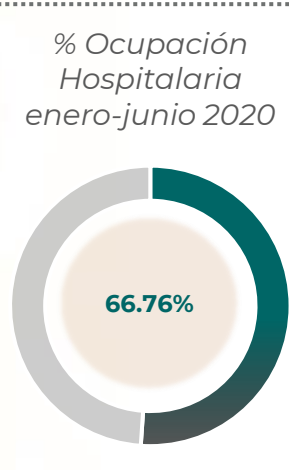
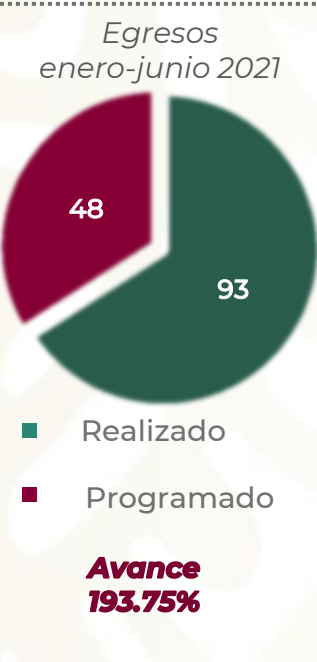
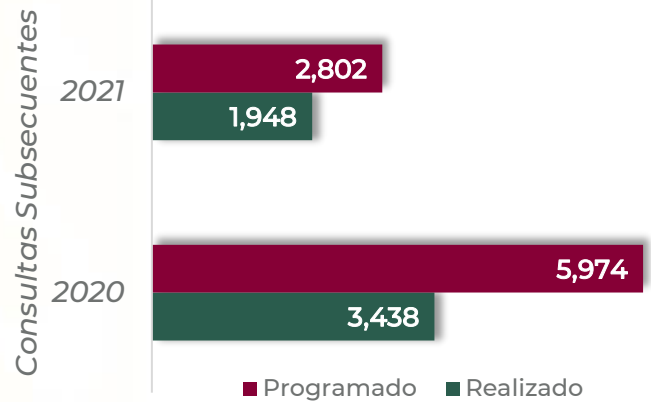
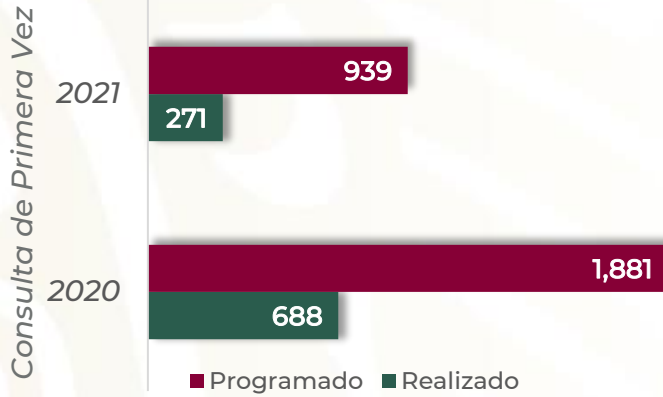
## NEUROLOGÍA 403 - A

### Recursos Humanos enero - junio 2021

Categoría	Turno					Total
	Completo	Matutino	Vespertino	Nocturno	Sab, dom y fest	
<b>Rama paramédica</b>						
Técnico Radiólogo o en Radioterapia	0	1	0	0	0	1
Terapista	0	1	0	0	0	1
Aux. Técnico de Diagnostico al Tratamiento	0	1	0	0	0	1
Inhaloterapeuta	0	1	0	0	0	1
Afanadora	0	8	4	4	2	18
Camillero	0	4	2	1	2	9
<b>Rama paramédica eventual</b>						
Camillero	0	2	2	0	0	4
<b>Rama administrativa</b>						
Soporte Administrativo C	1	0	0	0	0	1
Apoyo Administrativo en Salud A7	0	1	0	2	0	3
Apoyo Administrativo en Salud A6	0	7	0	1	0	8
Apoyo Administrativo en Salud A5	0	4	2	0	0	6
Apoyo Administrativo en Salud A4	0	3	0	1	0	4
Apoyo Administrativo en Salud A3	0	2	0	1	1	4
Apoyo Administrativo en Salud A2	0	3	1	0	0	4
<b>Total</b>	<b>3</b>	<b>99</b>	<b>42</b>	<b>47</b>	<b>6</b>	<b>197</b>



# REUMATOLOGÍA 404 A





## REUMATOLOGÍA 404 - A

### Comparativo de Productividad enero - junio 2020/2021

Actividad	2020				2021			
	Programado	Realizado	% de Avance	Status	Programado	Realizado	% de Avance	Status
Consultas de primera vez	1,881	688	36.58	R	939	271	28.86	R
Consultas subsecuentes	5,974	3,438	57.55	R	2,802	1,948	69.52	R
Interconsultas		149				162		
<b>Total, de consultas</b>	<b>7,855</b>	<b>4,275</b>	<b>54.42</b>	<b>R</b>	<b>3,741</b>	<b>2,381</b>	<b>63.65</b>	<b>R</b>
Ingresos		46				91		
Egresos	202	53	26.24	R	48	93	193.75	V
Intervenciones quirúrgicas	46.	6	13.04	R	25	0	0.00	R
Procedimientos		17				4		
Días paciente	1,656	796	48.07	R	827	1,067	129.02	V
Días cama	2,002	1,558	77.82	R	1,267	1,065	84.06	R
Porcentaje de ocupación	82.72	51.09	61.76	R	65.27	100.19	153.50	V

Semaforización	Estatus
Cumplimiento del 97.00% o más de sus metas	V
Cumpliendo entre el 90.00% y el 96.99% de sus metas	A
Cumplimiento del 89.99% o menos de sus metas	R

 No Aplica

## REUMATOLOGÍA 404 - A

### Principales motivos de Consulta enero - junio 2021

Código	Causa	Femenino	Masculino	Total	%
M321	Lupus eritematoso sistémico con compromiso de órganos o sistemas	520	73	593	24.91
M059	Artritis reumatoidea seropositiva, sin otra especificación	348	31	379	15.92
M069	Artritis reumatoide, no especificada	175	24	199	8.36
M329	Lupus eritematoso sistémico, sin otra especificación	107	8	115	4.83
M797	Fibromialgia	95	3	98	4.12
M349	Esclerosis sistémica, no especificada	81	3	84	3.53
M350	Síndrome seco [Sjögren]	62	2	64	2.69
M053	Artritis reumatoide con compromiso de otros órganos o sistemas	42	6	48	2.02
M7931	Paniculitis química	37	8	45	1.89
M331	Otras dermatomiositis	38	6	44	1.85
M340	Esclerosis sistémica progresiva	44	0	44	1.85
M100	Gota idiopática	2	39	41	1.72
D6891	Síndrome de anticuerpos antifosfolípidos	31	7	38	1.60
M068	Otras artritis reumatoideas especificadas	33	2	35	1.47
M4791	Espondiloartritis	14	19	33	1.39
M150	(Osteo)artrosis primaria generalizada	22	9	31	1.30
M313	Granulomatosis de Wegener	18	13	31	1.30
M058	Otras artritis reumatoideas seropositivas	27	2	29	1.22
M339	Dermatopolimiositis, no especificada	21	3	24	1.01
L405	Artropatía psoriasica	19	3	22	0.92
	Otros	274	110	384	16.13
<b>TOTAL</b>		<b>2,010</b>	<b>371</b>	<b>2,381</b>	<b>100.00</b>

## REUMATOLOGÍA 404 - A

### Principales motivos de Consulta por grupo de Edad y Sexo enero - junio 2021

Causa	15 - 19		20 - 24		25 - 44		45 - 59	
	f	m	f	m	f	m	f	m
Lupus eritematoso sistémico con compromiso de órganos o sistemas	20	11	70	11	300	44	107	6
Artritis reumatoidea seropositiva, sin otra especificación	0	0	7	0	99	10	160	14
Artritis reumatoide, no especificada	3	1	9	1	46	7	81	7
Lupus eritematoso sistémico, sin otra especificación	1	1	9	1	63	5	29	1
Fibromialgia	1	0	4	0	29	0	53	2
Esclerosis sistémica, no especificada	0	0	1	0	28	1	29	2
Síndrome seco [Sjögren]	0	0	0	0	12	0	29	2
Artritis reumatoide con compromiso de otros órganos o sistemas	0	0	1	0	13	2	21	3
Paniculitis química	0	0	0	1	10	3	19	4
Otras dermatomiositis	0	0	4	4	14	0	14	2
Esclerosis sistémica progresiva	1	0	2	0	13	0	10	0
Gota idiopática	0	0	0	0	2	7	0	22
Síndrome de anticuerpos antifosfolípidos	2	0	3	0	14	6	8	1
Otras artritis reumatoides especificadas	0	0	2	0	12	0	11	2
Espondiloartritis	0	0	0	3	2	11	9	5
(Osteo)artrosis primaria generalizada	0	0	0	2	6	0	8	1
Granulomatosis de Wegener	0	0	0	0	4	8	11	4
Otras artritis reumatoideas seropositivas	0	0	0	0	7	0	16	1
Dermatopolimiositis, no especificada	0	0	6	1	5	0	8	1
Artropatía psoriasisica	0	0	1	0	3	1	11	1
Otros	9	3	15	12	86	42	113	38
<b>TOTAL</b>	<b>37</b>	<b>16</b>	<b>134</b>	<b>36</b>	<b>768</b>	<b>147</b>	<b>747</b>	<b>119</b>

## REUMATOLOGÍA 404 - A

### Principales motivos de Consulta por grupo de Edad y Sexo enero - junio 2021

Causa	60 - 64		65 o +		Total, Femenino	Total, Masculino	Total, general
	f	m	f	m			
Lupus eritematoso sistémico con compromiso de órganos o sistemas	9	0	14	1	520	73	593
Artritis reumatoidea seropositiva, sin otra especificación	36	4	46	3	348	31	379
Artritis reumatoide, no especificada	15	5	21	3	175	24	199
Lupus eritematoso sistémico, sin otra especificación	2	0	3	0	107	8	115
Fibromialgia	6	1	2	0	95	3	98
Esclerosis sistémica, no especificada	12	0	11	0	81	3	84
Síndrome seco [Sjögren]	10	0	11	0	62	2	64
Artritis reumatoide con compromiso de otros órganos o sistemas	4	0	3	1	42	6	48
Paniculitis química	4	0	4	0	37	8	45
Otras dermatomiositis	6	0	0	0	38	6	44
Esclerosis sistémica progresiva	9	0	9	0	44	0	44
Gota idiopática	0	4	0	6	2	39	41
Síndrome de anticuerpos antifosfolípidos	1	0	3	0	31	7	38
Otras artritis reumatoideas especificadas	3	0	5	0	33	2	35
Espondiloartritis	3	0	0	0	14	19	33
(Osteo)artrosis primaria generalizada	6	0	2	6	22	9	31
Granulomatosis de Wegener	3	1	0	0	18	13	31
Otras artritis reumatoideas seropositivas	1	1	3	0	27	2	29
Dermatopolimiositis, no especificada	2	1	0	0	21	3	24
Artropatía psoriasisica	1	0	3	1	19	3	22
Otros	21	3	30	12	274	110	384
<b>TOTAL</b>	<b>154</b>	<b>20</b>	<b>170</b>	<b>33</b>	<b>2,010</b>	<b>371</b>	<b>2,381</b>

## REUMATOLOGÍA 404 - A

### Principales diagnósticos de Egresos enero - junio 2021

Código	Causa	Femenino	Masculino	Total
M321	Lupus eritematoso sistémico con compromiso de órganos o sistemas	22	3	25
M329	Lupus eritematoso sistémico, sin otra especificación	2	4	6
M331	Otras dermatomiositis	4	1	5
I471	Taquicardia supraventricular	3	1	4
M313	Granulomatosas de Wegener	2	1	3
S026	Fractura del maxilar inferior	1	2	3
E119	Diabetes mellitus tipo 2, sin mención de complicación	1	1	2
G724	Miopatía inflamatoria, no clasificada en otra parte	1	1	2
J159	Neumonía bacteriana, no especificada	0	2	2
M328	Otras formas de lupus eritematoso sistémico	1	1	2
N390	Infección de vías urinarias, sitio no especificado	1	1	2
A419	Sepsis, no especificada	1	0	1
B204	Enfermedad por VIH, resultante en candidiasis	0	1	1
C728	Lesión de sitios contiguos del encéfalo y otras partes del sistema nervioso central	0	1	1
D686	Otra trombofilia	1	0	1
D689	Defecto de la coagulación, no especificado	1	0	1
D691	Defectos cualitativos de las plaquetas	0	1	1
D692	Otras purpuras no trombocitopénicas	0	1	1
E882	Lipomatosis, no clasificada en otra parte	0	1	1
G370	Esclerosis difusa	0	1	1
	Otros	13	15	28
<b>TOTAL</b>		<b>54</b>	<b>39</b>	<b>93</b>

## REUMATOLOGÍA 404 - A

### Principales diagnósticos de Egresos por grupo de Edad y Sexo enero - junio 2021

Causa	15 - 19		20 - 24		25 - 44		45 - 59	
	f	m	f	m	f	m	f	m
Lupus eritematoso sistémico con compromiso de órganos o sistemas	1	1	3	0	14	2	3	0
Lupus eritematoso sistémico, sin otra especificación	0	2	0	0	2	2	0	0
Otras dermatomiositis	0	0	2	0	1	0	0	0
Taquicardia supraventricular	0	0	0	1	2	0	1	0
Granulomatosas de Wegener	0	0	0	0	0	0	2	1
Fractura del maxilar inferior	0	0	1	1	0	0	0	1
Diabetes mellitus tipo 2, sin mención de complicación	1	0	0	0	0	1	0	0
Miopatía inflamatoria, no clasificada en otra parte	0	0	0	0	1	1	0	0
Neumonía bacteriana, no especificada	0	0	0	0	0	0	0	2
Otras formas de lupus eritematoso sistémico	0	0	0	0	0	1	1	0
Infección de vías urinarias, sitio no especificado	0	0	0	0	1	0	0	1
Sepsis, no especificada	0	0	0	0	1	0	0	0
Enfermedad por VIH, resultante en candidiasis	0	0	0	1	0	0	0	0
Lesión de sitios contiguos del encéfalo y otras partes del sistema nervioso central	0	0	0	0	0	0	0	1
Otra trombofilia	0	0	1	0	0	0	0	0
Defecto de la coagulación, no especificado	0	0	0	0	1	0	0	0
Defectos cualitativos de las plaquetas	0	0	0	1	0	0	0	0
Otras purpuras no trombocitopénicas	0	0	0	1	0	0	0	0
Lipomatosis, no clasificada en otra parte	0	0	0	0	0	1	0	0
Esclerosis difusa	0	0	0	0	0	0	0	1
Otros	0	0	1	2	7	3	4	4
<b>TOTAL</b>	<b>2</b>	<b>3</b>	<b>8</b>	<b>7</b>	<b>30</b>	<b>11</b>	<b>11</b>	<b>11</b>



## REUMATOLOGÍA 404 - A

### Principales diagnósticos de Egresos por grupo de Edad y Sexo enero - junio 2021

Causa	60 - 64		65 o +		Total, femenino	Total, masculino	Total, general
	f	m	f	m			
Lupus eritematoso sistémico con compromiso de órganos o sistemas	1	0	0	0	22	3	25
Lupus eritematoso sistémico, sin otra especificación	0	0	0	0	2	4	6
Otras dermatomiositis	1	0	0	1	4	1	5
Taquicardia supraventricular	0	0	0	0	3	1	4
Granulomas de Wegener	0	0	0	0	2	1	3
Fractura del maxilar inferior	0	0	0	0	1	2	3
Diabetes mellitus tipo 2, sin mención de complicación	0	0	0	0	1	1	2
Miopatía inflamatoria, no clasificada en otra parte	0	0	0	0	1	1	2
Neumonía bacteriana, no especificada	0	0	0	0	0	2	2
Otras formas de lupus eritematoso sistémico	0	0	0	0	1	1	2
Infección de vías urinarias, sitio no especificado	0	0	0	0	1	1	2
Sepsis, no especificada	0	0	0	0	1	0	1
Enfermedad por VIH, resultante en candidiasis	0	0	0	0	0	1	1
Lesión de sitios contiguos del encéfalo y otras partes del sistema nervioso central	0	0	0	0	0	1	1
Otra trombofilia	0	0	0	0	1	0	1
Defecto de la coagulación, no especificado	0	0	0	0	1	0	1
Defectos cualitativos de las plaquetas	0	0	0	0	0	1	1
Otras purpuras no trombocitopénicas	0	0	0	0	0	1	1
Lipomatosis, no clasificada en otra parte	0	0	0	0	0	1	1
Esclerosis difusa	0	0	0	0	0	1	1
Otros	0	2	1	4	13	15	28
<b>TOTAL</b>	<b>2</b>	<b>2</b>	<b>1</b>	<b>5</b>	<b>54</b>	<b>39</b>	<b>93</b>



## REUMATOLOGÍA 404 - A

### Principales causas de Defunción enero - junio 2021

Código	Causa	Femenino	Masculino	Total
M321	Lupus eritematoso sistémico con compromiso de órganos o sistemas	2	1	3
M329	Lupus eritematoso sistémico, sin otra especificación	1	0	1
R572	Choque séptico	1	0	1
<b>TOTAL</b>		<b>4</b>	<b>1</b>	<b>5</b>





## REUMATOLOGÍA 404 - A

### Principales causas de Defunción por grupo de Edad y Sexo enero - junio 2021

Causa	15 - 19		20 - 24		25 - 44		45 - 59	
	f	m	f	m	f	m	f	m
Lupus eritematoso sistémico con compromiso de órganos o sistemas	0	0	0	0	1	1	1	0
Lupus eritematoso sistémico, sin otra especificación	0	0	0	0	1	0	0	0
Choque séptico	0	0	0	0	1	0	0	0
<b>TOTAL</b>	<b>0</b>	<b>0</b>	<b>0</b>	<b>0</b>	<b>3</b>	<b>1</b>	<b>1</b>	<b>0</b>

Causa	60 - 64		65 o +		Total, femenino	Total, masculino	Total, General
	f	m	f	m			
Lupus eritematoso sistémico con compromiso de órganos o sistemas	0	0	0	0	2	1	3
Lupus eritematoso sistémico, sin otra especificación	0	0	0	0	1	0	1
Choque séptico	0	0	0	0	1	0	1
<b>TOTAL</b>	<b>0</b>	<b>0</b>	<b>0</b>	<b>0</b>	<b>4</b>	<b>1</b>	<b>5</b>



## REUMATOLOGÍA 404 - A

### Principales Cirugías y Procedimientos enero - junio 2021

Código	Causa	Femenino	Masculino	Total
26.11	Biopsia cerrada (puncion-aspiracion con aguja fina) [paaf] de glándula o conducto salival	4	0	4
<b>TOTAL</b>		<b>4</b>	<b>0</b>	<b>4</b>

### Principales Cirugías y Procedimientos por grupo de Edad y Sexo enero - junio 2021

Causa	15 - 19		20 - 24		25 - 44		45 - 59	
	f	m	f	m	f	m	f	m
Biopsia cerrada (puncion-aspiracion con aguja fina) [paaf] de glándula o conducto salival	0	0	0	0	2	0	2	0
<b>TOTAL</b>	<b>0</b>	<b>0</b>	<b>0</b>	<b>0</b>	<b>2</b>	<b>0</b>	<b>2</b>	<b>0</b>

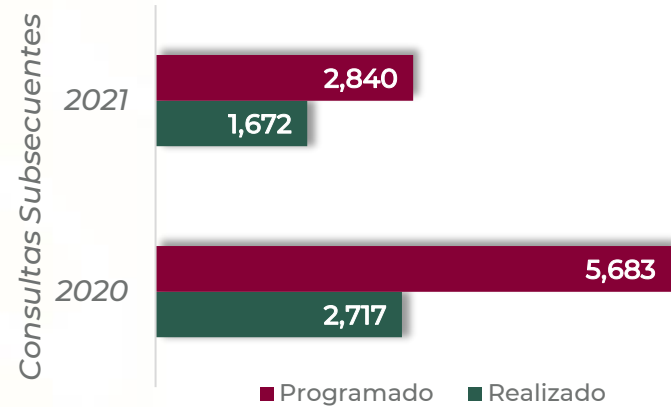
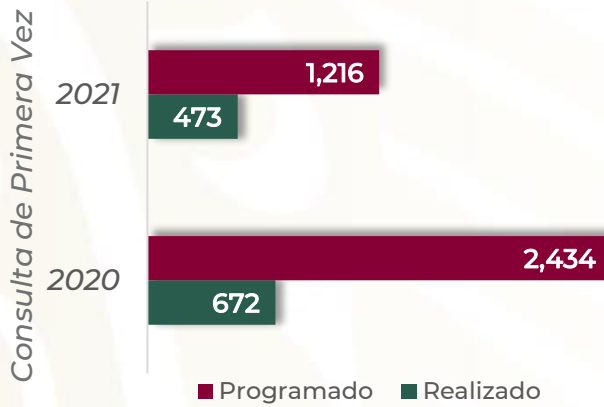
Causa	60 - 64		65 o +		Total, Femenino	Total, masculino	Total, General
	f	m	f	m			
Biopsia cerrada (puncion-aspiracion con aguja fina) [paaf] de glándula o conducto salival	0	0	0	0	4	0	4
<b>TOTAL</b>	<b>0</b>	<b>0</b>	<b>0</b>	<b>0</b>	<b>4</b>	<b>0</b>	<b>4</b>

## REUMATOLOGÍA 404 - A

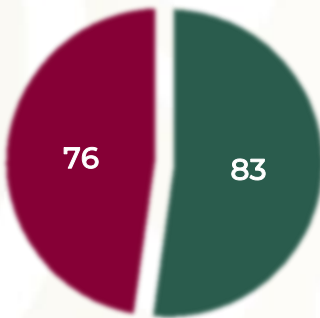
### Recursos Humanos enero - junio 2021

Categoría	Turno					Total
	Completo	Matutino	Vespertino	Nocturno	Sab, dom y fest	
<b>Rama médica</b>						
Jefe de Servicios	1	0	0	0	0	1
Medico Especialista A	0	2	0	0	0	2
Medico Especialista B	0	3	0	0	0	3
Medico Especialista C	0	2	0	0	0	2
<b>Rama de enfermería</b>						
Auxiliar de Enfermera A	0	0	0	1	0	1
Enfermera General Titulada C	0	2	0	0	0	2
<b>Rama Investigación</b>						
Investigador en Ciencia Médicas D	0	1	0	0	0	1
Investigador en Ciencia Médicas E	0	1	0	0	0	1
Investigador en Ciencia Médicas F	0	1	0	0	0	1
<b>Rama paramédica</b>						
Afanadora	0	2	1	1	1	5
Camillero	0	1	0	0	0	1
<b>Rama administrativa</b>						
Apoyo Administrativo en Salud A5	0	0	0	0	1	1
Apoyo Administrativo en Salud A3	0	4	0	0	0	4
Apoyo Administrativo en Salud A1	0	1	0	0	0	1
<b>TOTAL</b>	<b>1</b>	<b>20</b>	<b>1</b>	<b>2</b>	<b>2</b>	<b>26</b>

## ENDOCRINOLOGÍA 404 B



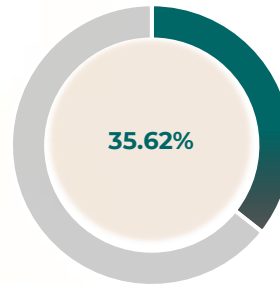
*Egresos enero-junio 2021*



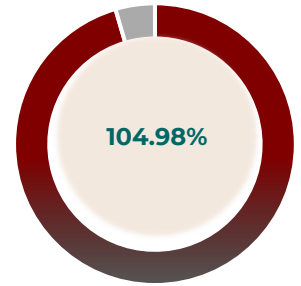
Realizado  
Programado

**Avance 109.21%**

*% Ocupación Hospitalaria enero-junio 2020*



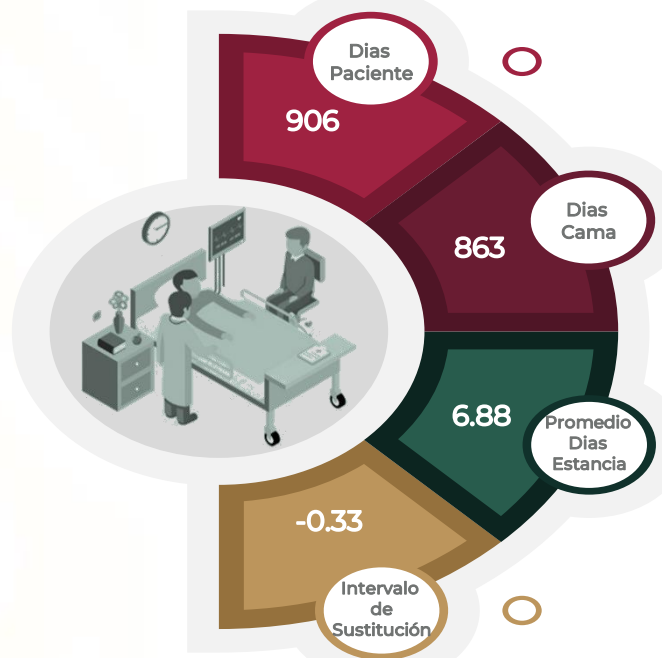
*% Ocupación Hospitalaria enero-junio 2021*



*Procedimientos enero-junio*



*Procedimientos enero-junio*





## ENDOCRINOLOGÍA 404 - B

### Comparativo de Productividad enero - junio 2020 / 2021

Actividad	2020				2021			
	Programado	Realizado	% de Avance	Status	Programado	Realizado	% de Avance	Status
Consultas de primera vez	2,434	672	27.61	R	1,216	473	38.90	R
Consultas subsecuentes	5,683	2,717	47.81	R	2,840	1,672	58.87	R
Interconsultas		124				229		
<b>Total, de consultas</b>	<b>8,117</b>	<b>3,513</b>	<b>43.28</b>	<b>R</b>	<b>4,056</b>	<b>2,374</b>	<b>58.53</b>	<b>R</b>
Ingresos		40				81		
Egresos	245	44	17.96	R	76	83	109.21	V
Procedimientos		181				108		
Días paciente	1,621	530	32.70	R	810	906	111.85	V
Días cama	2,002	1,488	74.33	R	1,267	863	68.11	R
Porcentaje de ocupación	80.97	35.62	43.99	R	63.93	104.98	164.21	V

Semaforización	Estatus
Cumplimiento del 97.00% o más de sus metas	V
Cumpliendo entre el 90.00% y el 96.99% de sus metas	A
Cumplimiento del 89.99% o menos de sus metas	R


 No Aplica



## ENDOCRINOLOGÍA 404 - B

### Principales motivos de Consulta enero - junio 2021

Código	Causa	Femenino	Masculino	Total	%
E03801	Hipotiroidismo primario	283	29	312	13.14
E050	Tirotoxicosis con bocio difuso	189	50	239	10.07
E039	Hipotiroidismo, no especificado	172	17	189	7.96
E041	Nódulo tiroideo solitario no toxico	172	15	187	7.88
E119	Diabetes mellitus tipo 2, sin mención de complicación	129	49	178	7.50
E117	Diabetes mellitus tipo 2, con complicaciones múltiples	95	49	144	6.07
C73001	Carcinoma papilar de tiroides	130	8	138	5.81
E890	Hipotiroidismo consecutivo a procedimientos	89	6	95	4.00
E038	Otros hipotiroidismos especificados	88	4	92	3.88
E032	Hipotiroidismo debido a medicamentos y a otras sustancias exógenas	45	3	48	2.02
D35002	Macroadenoma de la hipófisis	24	18	42	1.77
E042	Bocio multinodular no toxico	35	2	37	1.56
E221	Hiperprolactinemia	27	0	27	1.14
E210	Hiperparatiroidismo primario	23	2	25	1.05
E282	Síndrome de ovario poliquístico	21	0	21	0.88
E660	Obesidad debida a exceso de calorías	18	3	21	0.88
E052	Tirotoxicosis con bocio multinodular toxico	16	4	20	0.84
R73001	Prediabetes	18	2	20	0.84
E118	Diabetes mellitus tipo 2, con complicaciones no especificadas	13	5	18	0.76
M810	Osteoporosis postmenopáusica, sin fractura patológica	18	0	18	0.76
	Otros	399	104	503	21.19
<b>TOTAL</b>		<b>2,004</b>	<b>370</b>	<b>2,374</b>	<b>100.00</b>



## ENDOCRINOLOGÍA 404 - B

### Principales motivos de Consulta por grupo de Edad y Sexo enero - junio 2021

Causa	15 - 19		20 - 24		25 - 44		45 - 59	
	f	m	f	m	f	m	f	m
Hipotiroidismo primario	8	0	15	1	86	11	121	10
Tirotoxicosis con bocio difuso	3	3	20	2	92	24	60	19
Hipotiroidismo, no especificado	4	0	5	0	62	7	77	9
Nódulo tiroideo solitario no toxico	0	0	6	0	53	5	72	7
Diabetes mellitus tipo 2, sin mención de complicación	1	0	0	4	22	15	57	15
Diabetes mellitus tipo 2, con complicaciones múltiples	0	0	0	1	24	12	33	18
Carcinoma papilar de tiroides	1	0	2	0	42	3	52	2
Hipotiroidismo consecutivo a procedimientos	0	0	2	1	27	4	39	1
Otros hipotiroidismos especificados	1	0	1	0	31	1	35	2
Hipotiroidismo debido a medicamentos y a otras sustancias exógenas	2	0	2	0	20	1	13	2
Macroadenoma de la hipófisis	0	0	5	2	11	9	2	5
Bocio multinodular no toxico	1	0	1	0	14	2	11	0
Hiperprolactinemia	3	0	3	0	15	0	6	0
Hiperparatiroidismo primario	0	0	0	0	8	1	12	0
Síndrome de ovario poliquístico	3	0	9	0	9	0	0	0
Obesidad debida a exceso de calorías	0	1	2	0	8	1	7	1
Tirotoxicosis con bocio multinodular toxico	0	0	3	1	10	2	2	1
Prediabetes	1	0	0	0	8	0	5	1
Diabetes mellitus tipo 2, con complicaciones no especificadas	0	0	0	0	2	2	6	2
Osteoporosis postmenopáusica, sin fractura patológica	0	0	0	0	0	0	3	0
Otros	9	3	37	9	149	52	116	24
<b>TOTAL</b>	<b>37</b>	<b>7</b>	<b>113</b>	<b>21</b>	<b>693</b>	<b>152</b>	<b>729</b>	<b>119</b>

## ENDOCRINOLOGÍA 404 - B

### Principales motivos de Consulta por grupo de Edad y Sexo enero - junio 2021

Causa	60 - 64		65 o +		Total, Femenino	Total, Masculino	Total, general
	f	m	f	m			
Hipotiroidismo primario	24	3	29	4	283	29	312
Tirotoxicosis con bocio difuso	4	1	10	1	189	50	239
Hipotiroidismo, no especificado	10	0	14	1	172	17	189
Nódulo tiroideo solitario no toxico	18	1	23	2	172	15	187
Diabetes mellitus tipo 2, sin mención de complicación	22	6	27	9	129	49	178
Diabetes mellitus tipo 2, con complicaciones múltiples	19	8	19	10	95	49	144
Carcinoma papilar de tiroides	15	2	18	1	130	8	138
Hipotiroidismo consecutivo a procedimientos	11	0	10	0	89	6	95
Otros hipotiroidismos especificados	4	0	16	1	88	4	92
Hipotiroidismo debido a medicamentos y a otras sustancias exógenas	1	0	7	0	45	3	48
Macroadenoma de la hipófisis	4	1	2	1	24	18	42
Bocio multinodular no toxico	4	0	4	0	35	2	37
Hiperprolactinemia	0	0	0	0	27	0	27
Hiperparatiroidismo primario	0	0	3	1	23	2	25
Síndrome de ovario poliquístico	0	0	0	0	21	0	21
Obesidad debida a exceso de calorías	1	0	0	0	18	3	21
Tirotoxicosis con bocio multinodular toxico	0	0	1	0	16	4	20
Prediabetes	2	0	2	1	18	2	20
Diabetes mellitus tipo 2, con complicaciones no especificadas	2	1	3	0	13	5	18
Osteoporosis postmenopáusica, sin fractura patológica	5	0	10	0	18	0	18
Otros	30	6	58	10	399	104	503
<b>TOTAL</b>	<b>176</b>	<b>29</b>	<b>256</b>	<b>42</b>	<b>2,004</b>	<b>370</b>	<b>2,374</b>





## ENDOCRINOLOGÍA 404 - B

### Principales diagnósticos de Egresos enero - junio 2021

Código	Causa	Femenino	Masculino	Total
S026	Fractura del maxilar inferior	0	9	9
E050	Tirotoxicosis con bocio difuso	5	2	7
E119	Diabetes mellitus tipo 2, sin mención de complicación	3	4	7
E101	Diabetes mellitus tipo 1, con cetoacidosis	3	1	4
E220	Acromegalia y gigantismo hipofisario	0	4	4
E835	Trastornos del metabolismo del calcio	3	0	3
S027	Fracturas múltiples que comprometen el cráneo y los huesos de la cara	1	2	3
E059	Tirotoxicosis, no especificada	1	1	2
E109	Diabetes mellitus tipo 1, sin mención de complicación	2	0	2
E141	Diabetes mellitus no especificada, con cetoacidosis	0	2	2
E249	Síndrome de Cushing, no especificado	2	0	2
L0281	Absceso profundo de cuello	1	1	2
S023	Fractura del suelo de la orbita	0	2	2
B201	Enfermedad por VIH, resultante en otras infecciones bacterianas	0	1	1
B465	Mucormicosis, sin otra especificación	1	0	1
C159	Tumor maligno del esófago, parte no especificada	0	1	1
C73004	Carcinoma anaplásico de tiroides	1	0	1
E030	Hipotiroidismo congénito con bocio difuso	1	0	1
E038	Otros hipotiroidismos especificados	0	1	1
E041	Nódulo tiroideo solitario no toxico	1	0	1
	Otros	19	8	27
<b>TOTAL</b>		<b>44</b>	<b>39</b>	<b>83</b>



## ENDOCRINOLOGÍA 404 - B

### Principales diagnósticos de Egresos por grupo de Edad y Sexo enero - junio 2021

Causa	15 - 19		20 - 24		25 - 44		45 - 59	
	f	m	f	m	f	m	f	m
Fractura del maxilar inferior	0	1	0	0	0	7	0	1
Tirotoxicosis con bocio difuso	0	0	0	0	4	1	1	1
Diabetes mellitus tipo 2, sin mención de complicación	0	0	0	0	1	3	2	1
Diabetes mellitus tipo 1, con cetoacidosis	0	0	0	0	1	0	2	1
Acromegalia y gigantismo hipofisario	0	0	0	0	0	4	0	0
Trastornos del metabolismo del calcio	0	0	0	0	2	0	0	0
Fracturas múltiples que comprometen el cráneo y los huesos de la cara	0	1	1	0	0	1	0	0
Tirotoxicosis, no especificada	0	0	0	0	1	0	0	1
Diabetes mellitus tipo 1, sin mención de complicación	0	0	0	0	1	0	1	0
Diabetes mellitus no especificada, con cetoacidosis	0	0	0	1	0	0	0	1
Síndrome de Cushing, no especificado	0	0	0	0	0	0	2	0
Absceso profundo de cuello	0	0	0	0	1	1	0	0
Fractura del suelo de la orbita	0	0	0	0	0	1	0	1
Enfermedad por VIH, resultante en otras infecciones bacterianas	0	0	0	0	0	1	0	0
Mucormicosis, sin otra especificación	0	0	0	0	0	0	0	0
Tumor maligno del esófago, parte no especificada	0	0	0	0	0	0	0	0
Carcinoma anaplásico de tiroides	0	0	0	0	0	0	1	0
Hipotiroidismo congénito con bocio difuso	0	0	0	0	0	0	1	0
Otros hipotiroidismos especificados	0	0	0	0	0	1	0	0
Nódulo tiroideo solitario no toxico	0	0	0	0	0	0	1	0
Otros	1	0	3	3	5	2	8	1
<b>TOTAL</b>	<b>1</b>	<b>2</b>	<b>4</b>	<b>4</b>	<b>16</b>	<b>22</b>	<b>19</b>	<b>8</b>

## ENDOCRINOLOGÍA 404 - B

### Principales diagnósticos de Egresos por grupo de Edad y Sexo enero - junio 2021

Causa	60 - 64		65 o +		Total, femenino	Total, masculino	Total, general
	f	m	f	m			
Fractura del maxilar inferior	0	0	0	0	0	9	9
Tirotoxicosis con bocio difuso	0	0	0	0	5	2	7
Diabetes mellitus tipo 2, sin mención de complicación	0	0	0	0	3	4	7
Diabetes mellitus tipo 1, con cetoacidosis	0	0	0	0	3	1	4
Acromegalia y gigantismo hipofisario	0	0	0	0	0	4	4
Trastornos del metabolismo del calcio	1	0	0	0	3	0	3
Fracturas múltiples que comprometen el cráneo y los huesos de la cara	0	0	0	0	1	2	3
Tirotoxicosis, no especificada	0	0	0	0	1	1	2
Diabetes mellitus tipo 1, sin mención de complicación	0	0	0	0	2	0	2
Diabetes mellitus no especificada, con cetoacidosis	0	0	0	0	0	2	2
Síndrome de Cushing, no especificado	0	0	0	0	2	0	2
Absceso profundo de cuello	0	0	0	0	1	1	2
Fractura del suelo de la orbita	0	0	0	0	0	2	2
Enfermedad por VIH, resultante en otras infecciones bacterianas	0	0	0	0	0	1	1
Mucormicosis, sin otra especificación	1	0	0	0	1	0	1
Tumor maligno del esófago, parte no especificada	0	0	0	1	0	1	1
Carcinoma anaplásico de tiroides	0	0	0	0	1	0	1
Hipotiroidismo congénito con bocio difuso	0	0	0	0	1	0	1
Otros hipotiroidismos especificados	0	0	0	0	0	1	1
Nódulo tiroideo solitario no toxico	0	0	0	0	1	0	1
Otros	1	0	1	2	19	8	27
<b>TOTAL</b>	<b>3</b>	<b>0</b>	<b>1</b>	<b>3</b>	<b>44</b>	<b>39</b>	<b>83</b>



## ENDOCRINOLOGÍA 404 - B

### Principales causas de Defunción enero - junio 2021

Código	Causa	Femenino	Masculino	Total
B465	Mucormicosis, sin otra especificación	1	0	1
E249	Síndrome de Cushing, no especificado	1	0	1
<b>TOTAL</b>		<b>2</b>	<b>0</b>	<b>2</b>

### Principales causas de Defunción por grupo de Edad y Sexo enero - junio 2021

Causa	15 - 19		20 - 24		25 - 44		45 - 59	
	f	m	f	m	f	m	f	m
Mucormicosis, sin otra especificación	0	0	0	0	0	0	0	0
Síndrome de Cushing, no especificado	0	0	0	0	0	0	1	0
<b>TOTAL</b>	<b>0</b>	<b>0</b>	<b>0</b>	<b>0</b>	<b>0</b>	<b>0</b>	<b>1</b>	<b>0</b>

Causa	60 - 64		65 o +		Total, femenino	Total, masculino	Total, general
	f	m	f	m			
Mucormicosis, sin otra especificación	1	0	0	0	1	0	1
Síndrome de Cushing, no especificado	0	0	0	0	1	0	1
<b>TOTAL</b>	<b>1</b>	<b>0</b>	<b>0</b>	<b>0</b>	<b>2</b>	<b>0</b>	<b>2</b>



## ENDOCRINOLOGÍA 404 - B

### Principales Cirugías y Procedimientos enero - junio 2021

Código	Causa	Femenino	Masculino	Total
06.11	Biopsia [percutánea] [aguja] de glándula tiroides	58	9	67
99.29	Inyección o infusión de otra sustancia terapéutica o profiláctica	35	6	41
<b>TOTAL</b>		<b>93</b>	<b>15</b>	<b>108</b>



## ENDOCRINOLOGÍA 404 - B

### Principales Cirugías y Procedimientos por grupo de Edad y Sexo enero – junio 2021

Causa	15 - 19		20 - 24		45 - 44		45 - 59	
	f	m	f	m	f	m	f	m
Biopsia [percutánea] [aguja] de glándula tiroides	0	0	1	0	19	3	20	2
Inyección o infusión de otra sustancia terapéutica o profiláctica	0	0	2	0	16	3	8	1
<b>TOTAL</b>	<b>0</b>	<b>0</b>	<b>3</b>	<b>0</b>	<b>35</b>	<b>6</b>	<b>28</b>	<b>3</b>

Causa	60 - 64		65 o +		Total, Femenino	Total, masculino	Total, General
	f	m	f	m			
Biopsia [percutánea] [aguja] de glándula tiroides	11	2	7	2	58	9	67
Inyección o infusión de otra sustancia terapéutica o profiláctica	3	2	6	0	35	6	41
<b>TOTAL</b>	<b>14</b>	<b>4</b>	<b>13</b>	<b>2</b>	<b>93</b>	<b>15</b>	<b>108</b>



## CLÍNICA DE TIROIDES 404 - B

### Principales motivos de Consulta enero - junio 2021

Código	Causa	Femenino	Masculino	Total	%
C73001	Carcinoma papilar de tiroides	90	7	97	23.83
C73002	Carcinoma folicular de tiroides	5	0	5	1.23
C73X	Tumor maligno de la glándula tiroides	10	1	11	2.70
C77001	Ganglios con metástasis de tiroides	1	0	1	0.25
D093	Carcinoma in situ de la glándula tiroides y de otras glándulas endocrinas	2	0	2	0.49
D34X	Tumor benigno de la glándula tiroides	3	0	3	0.74
D352	Tumor benigno de la hipófisis	1	0	1	0.25
E011	Bocio multinodular (endémico) relacionado con deficiencia de yodo	1	0	1	0.25
E018	Otros trastornos de la tiroides relacionados con deficiencia de yodo y afecciones similares	1	0	1	0.25
E030	Hipotiroidismo congénito con bocio difuso	1	0	1	0.25
E031	Hipotiroidismo congénito sin bocio	3	0	3	0.74
E032	Hipotiroidismo debido a medicamentos y a otras sustancias exógenas	9	0	9	2.21
E038	Otros hipotiroidismos especificados	3	0	3	0.74
E03801	Hipotiroidismo primario	33	2	35	8.60
E039	Hipotiroidismo, no especificado	5	0	5	1.23
E040	Bocio difuso no toxico	6	0	6	1.47
E041	Nódulo tiroideo solitario no toxico	92	6	98	24.08
E042	Bocio multinodular no toxico	17	2	19	4.67
E04201	Bocio coloide multinodular	1	1	2	0.49
E049	Bocio no toxico, no especificado	4	0	4	0.98
	Otros	91	9	100	24.57
<b>TOTAL</b>		<b>379</b>	<b>28</b>	<b>407</b>	<b>100.00</b>



## CLÍNICA DE TIROIDES 404 - B

### Principales motivos de Consulta por grupo de Edad y Sexo enero - junio 2021

Causa	15 - 19		20 - 24		25 - 44		45 - 59	
	f	m	f	m	f	m	f	m
Carcinoma papilar de tiroides	1	0	2	0	27	2	33	2
Carcinoma folicular de tiroides	0	0	0	0	2	0	1	0
Tumor maligno de la glándula tiroides	0	0	1	0	5	1	3	0
Ganglios con metástasis de tiroides	0	0	0	0	1	0	0	0
Carcinoma in situ de la glándula tiroides y de otras glándulas endocrinas	0	0	0	0	2	0	0	0
Tumor benigno de la glándula tiroides	0	0	0	0	1	0	1	0
Tumor benigno de la hipófisis	0	0	0	0	1	0	0	0
Bocio multinodular (endémico) relacionado con deficiencia de yodo	0	0	0	0	1	0	0	0
Otros trastornos de la tiroides relacionados con deficiencia de yodo y afecciones similares	0	0	0	0	0	0	0	0
Hipotiroidismo congénito con bocio difuso	0	0	0	0	0	0	0	0
Hipotiroidismo congénito sin bocio	0	0	0	0	3	0	0	0
Hipotiroidismo debido a medicamentos y a otras sustancias exógenas	0	0	0	0	5	0	1	0
Otros hipotiroidismos especificados	0	0	0	0	0	0	2	0
Hipotiroidismo primario	1	0	1	0	9	1	15	1
Hipotiroidismo, no especificado	0	0	0	0	2	0	1	0
Bocio difuso no toxico	0	0	0	0	2	0	2	0
Nódulo tiroideo solitario no toxico	0	0	2	0	24	2	43	2
Bocio multinodular no toxico	0	0	0	0	6	2	7	0
Bocio coloide multinodular	0	0	0	0	1	0	0	1
Bocio no toxico, no especificado	0	0	1	0	1	0	1	0
Otros	0	0	7	0	37	5	30	3
<b>TOTAL</b>	<b>2</b>	<b>0</b>	<b>14</b>	<b>0</b>	<b>130</b>	<b>13</b>	<b>140</b>	<b>9</b>





## CLÍNICA DE TIROIDES 404 - B

### Principales motivos de Consulta por grupo de Edad y Sexo enero - junio 2021

Causa	60 - 64		65 o +		Total, Femenino	Total, Masculino	Total, general
	f	m	f	m			
Carcinoma papilar de tiroides	12	2	15	1	90	7	97
Carcinoma folicular de tiroides	1	0	1	0	5	0	5
Tumor maligno de la glándula tiroides	0	0	1	0	10	1	11
Ganglios con metástasis de tiroides	0	0	0	0	1	0	1
Carcinoma in situ de la glándula tiroides y de otras glándulas endocrinas	0	0	0	0	2	0	2
Tumor benigno de la glándula tiroides	0	0	1	0	3	0	3
Tumor benigno de la hipófisis	0	0	0	0	1	0	1
Bocio multinodular (endémico) relacionado con deficiencia de yodo	0	0	0	0	1	0	1
Otros trastornos de la tiroides relacionados con deficiencia de yodo y afecciones similares	1	0	0	0	1	0	1
Hipotiroidismo congénito con bocio difuso	1	0	0	0	1	0	1
Hipotiroidismo congénito sin bocio	0	0	0	0	3	0	3
Hipotiroidismo debido a medicamentos y a otras sustancias exógenas	1	0	2	0	9	0	9
Otros hipotiroidismos especificados	0	0	1	0	3	0	3
Hipotiroidismo primario	4	0	3	0	33	2	35
Hipotiroidismo, no especificado	1	0	1	0	5	0	5
Bocio difuso no toxico	0	0	2	0	6	0	6
Nódulo tiroideo solitario no toxico	10	1	13	1	92	6	98
Bocio multinodular no toxico	1	0	3	0	17	2	19
Bocio coloide multinodular	0	0	0	0	1	1	2
Bocio no toxico, no especificado	0	0	1	0	4	0	4
Otros	9	1	8	0	91	9	100
<b>TOTAL</b>	<b>41</b>	<b>4</b>	<b>52</b>	<b>2</b>	<b>379</b>	<b>28</b>	<b>407</b>



## HIPOTÁLAMO 404 - B

### Principales motivos de Consulta enero - junio 2021

Código	Causa	Femenino	Masculino	Total	%
				0	0.0
				0	0.00
	<b>TOTAL</b>	0	0	0	0.00

### Principales motivos de Consulta por grupo de Edad y Sexo enero - junio 2021

Causa	15 - 19		20 - 24		25 - 44		45 - 59	
	f	m	f	m	f	m	f	m
<b>TOTAL</b>	0	0	0	0	0	0	0	0

Causa	60 - 64		65 o +		Total, Femenino	Total, Masculino	Total, general
	f	m	f	m			
					0	0	0
					0	0	0
<b>TOTAL</b>	0	0	0	0	0	0	0

Por cierre de la Consulta Externa derivada del plan de atención de la Emergencia Sanitaria por SARS-COV-2

## ENDOCRINOLOGÍA ESPECIALIDAD 404 - B

### Principales motivos de Consulta enero - junio 2021

Código	Causa	Femenino	Masculino	Total	%
E03801	Hipotiroidismo primario	250	27	277	14.08
E050	Tirotoxicosis con bocio difuso	146	45	191	9.71
E039	Hipotiroidismo, no especificado	167	17	184	9.35
E119	Diabetes mellitus tipo 2, sin mención de complicación	127	49	176	8.95
E117	Diabetes mellitus tipo 2, con complicaciones múltiples	95	49	144	7.32
E038	Otros hipotiroidismos especificados	85	4	89	4.52
E041	Nódulo tiroideo solitario no toxico	80	9	89	4.52
E890	Hipotiroidismo consecutivo a procedimientos	58	5	63	3.20
D35002	Macroadenoma de la hipófisis	24	18	42	2.14
C73001	Carcinoma papilar de tiroides	40	1	41	2.08
E032	Hipotiroidismo debido a medicamentos y a otras sustancias exógenas	36	3	39	1.98
E221	Hiperprolactinemia	27	0	27	1.37
E210	Hiperparatiroidismo primario	23	2	25	1.27
E282	Síndrome de ovario poliquístico	21	0	21	1.07
E660	Obesidad debida a exceso de calorías	18	3	21	1.07
R73001	Prediabetes	18	2	20	1.02
E042	Bocio multinodular no toxico	18	0	18	0.92
E052	Tirotoxicosis con bocio multinodular toxico	14	4	18	0.92
E118	Diabetes mellitus tipo 2, con complicaciones no especificadas	13	5	18	0.92
M810	Osteoporosis postmenopáusica, sin fractura patológica	18	0	18	0.92
	Otros	347	99	446	22.67
<b>TOTAL</b>		<b>1,625</b>	<b>342</b>	<b>1,967</b>	<b>100.00</b>

## ENDOCRINOLOGÍA ESPECIALIDAD 404 - B

### Principales motivos de Consulta por grupo de Edad y Sexo enero - junio 2021

Causa	15 - 19		20 - 24		25 - 44		45 - 59	
	f	m	f	m	f	m	f	m
Hipotiroidismo primario	7	0	14	1	77	10	106	9
Tirotoxicosis con bocio difuso	3	3	15	2	68	22	48	16
Hipotiroidismo, no especificado	4	0	5	0	60	7	76	9
Diabetes mellitus tipo 2, sin mención de complicación	1	0	0	4	22	15	55	15
Diabetes mellitus tipo 2, con complicaciones múltiples	0	0	0	1	24	12	33	18
Otros hipotiroidismos especificados	1	0	1	0	31	1	33	2
Nódulo tiroideo solitario no toxico	0	0	4	0	29	3	29	5
Hipotiroidismo consecutivo a procedimientos	0	0	0	1	18	3	28	1
Macroadenoma de la hipófisis	0	0	5	2	11	9	2	5
Carcinoma papilar de tiroides	0	0	0	0	15	1	19	0
Hipotiroidismo debido a medicamentos y a otras sustancias exógenas	2	0	2	0	15	1	12	2
Hiperprolactinemia	3	0	3	0	15	0	6	0
Hiperparatiroidismo primario	0	0	0	0	8	1	12	0
Síndrome de ovario poliquístico	3	0	9	0	9	0	0	0
Obesidad debida a exceso de calorías	0	1	2	0	8	1	7	1
Prediabetes	1	0	0	0	8	0	5	1
Bocio multinodular no toxico	1	0	1	0	8	0	4	0
Tirotoxicosis con bocio multinodular toxico	0	0	3	1	9	2	2	1
Diabetes mellitus tipo 2, con complicaciones no especificadas	0	0	0	0	2	2	6	2
Osteoporosis postmenopáusica, sin fractura patológica	0	0	0	0	0	0	3	0
Otros	9	3	35	9	126	49	103	23
<b>TOTAL</b>	<b>35</b>	<b>7</b>	<b>99</b>	<b>21</b>	<b>563</b>	<b>139</b>	<b>589</b>	<b>110</b>

## ENDOCRINOLOGÍA ESPECIALIDAD 404 - B

### Principales motivos de Consulta por grupo de Edad y Sexo enero - junio 2021

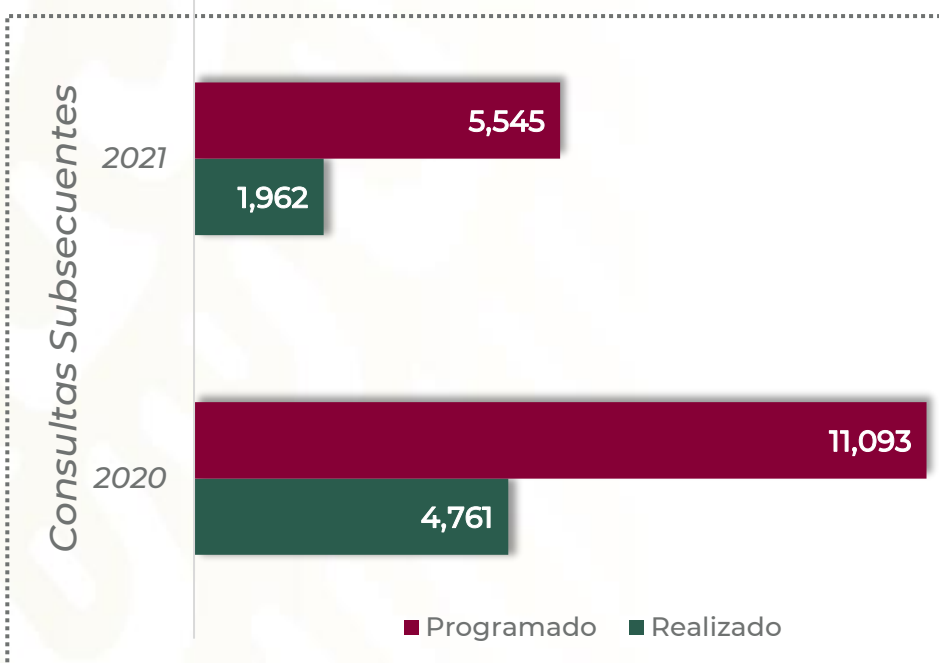
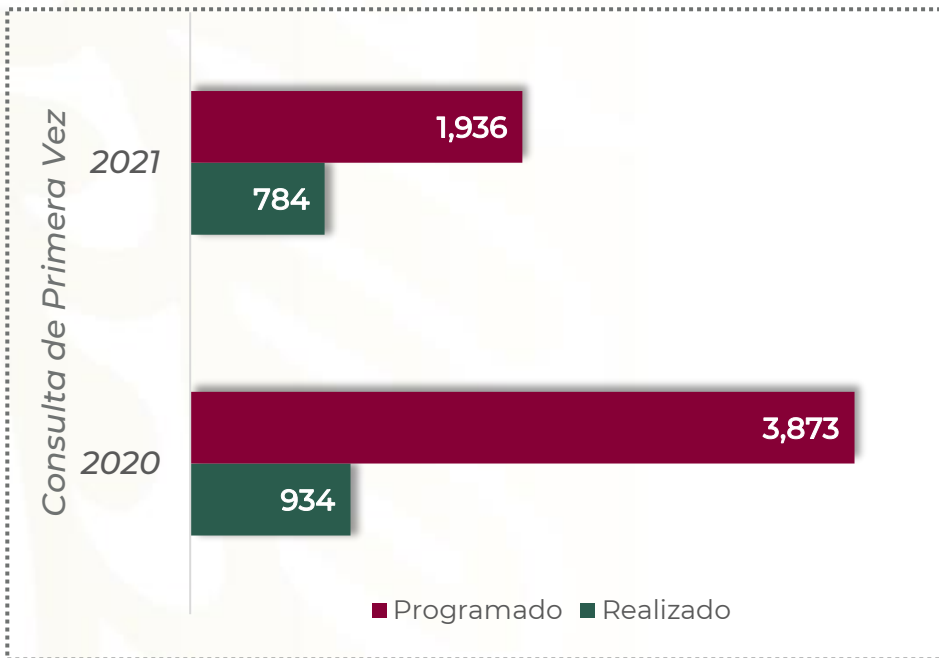
Causa	60 - 64		65 o +		Total, Femenino	Total, Masculino	Total, general
	f	m	f	m			
Hipotiroidismo primario	20	3	26	4	250	27	277
Tirotoxicosis con bocio difuso	2	1	10	1	146	45	191
Hipotiroidismo, no especificado	9	0	13	1	167	17	184
Diabetes mellitus tipo 2, sin mención de complicación	22	6	27	9	127	49	176
Diabetes mellitus tipo 2, con complicaciones múltiples	19	8	19	10	95	49	144
Otros hipotiroidismos especificados	4	0	15	1	85	4	89
Nódulo tiroideo solitario no toxico	8	0	10	1	80	9	89
Hipotiroidismo consecutivo a procedimientos	5	0	7	0	58	5	63
Macroadenoma de la hipófisis	4	1	2	1	24	18	42
Carcinoma papilar de tiroides	3	0	3	0	40	1	41
Hipotiroidismo debido a medicamentos y a otras sustancias exógenas	0	0	5	0	36	3	39
Hiperprolactinemia	0	0	0	0	27	0	27
Hiperparatiroidismo primario	0	0	3	1	23	2	25
Síndrome de ovario poliquístico	0	0	0	0	21	0	21
Obesidad debida a exceso de calorías	1	0	0	0	18	3	21
Prediabetes	2	0	2	1	18	2	20
Bocio multinodular no toxico	3	0	1	0	18	0	18
Tirotoxicosis con bocio multinodular toxico	0	0	0	0	14	4	18
Diabetes mellitus tipo 2, con complicaciones no especificadas	2	1	3	0	13	5	18
Osteoporosis postmenopáusica, sin fractura patológica	5	0	10	0	18	0	18
Otros	26	5	48	10	347	99	446
<b>TOTAL</b>	<b>135</b>	<b>25</b>	<b>204</b>	<b>40</b>	<b>1,625</b>	<b>342</b>	<b>1,967</b>

## ENDOCRINOLOGÍA 404 - B

### Recursos Humanos enero - junio 2021

Categoría	Turno					Total
	Completo	Matutino	Vespertino	Nocturno	Sab, dom y fest	
<b>Rama médica</b>						
Jefe de Servicios	1	1	0	0	0	2
Medico Especialista A	0	3	1	0	0	4
Medico Especialista B	0	2	0	0	0	2
Medico Especialista C	0	1	0	0	0	1
<b>Rama de enfermería</b>						
Enfermera Jefe de Servicios	0	1	0	0	0	1
Enfermera General Titulada A	0	0	2	1	0	3
Auxiliar de Enfermera A	0	0	0	1	0	1
Enfermera General Titulada B	0	0	1	0	0	1
Enfermera General Titulada C	0	3	3	1	0	7
<b>Rama paramédica</b>						
Afanadora	0	2	0	1	2	5
Camillero	0	0	0	0	1	1
<b>Rama paramédica eventual</b>						
Camillero	0	0	1	0	0	1
<b>Rama administrativa</b>						
Apoyo Administrativo en Salud A7	0	1	0	0	0	1
Apoyo Administrativo en Salud A6	0	1	0	0	1	2
Apoyo Administrativo en Salud A3	0	1	0	0	0	1
Apoyo Administrativo en Salud A2	0	1	0	0	0	1
<b>TOTAL</b>	<b>1</b>	<b>17</b>	<b>8</b>	<b>4</b>	<b>4</b>	<b>34</b>

## SALUD MENTAL 404 F





## SALUD MENTAL 404 - F

### Comparativo de Productividad enero - junio 2020/2021

Actividad	2020				2021			
	Programado	Realizado	% de Avance	Status	Programado	Realizado	% de Avance	Status
Consultas de primera vez	3,873	934	24.12	R	1,936	784	40.50	R
Consultas subsecuentes	11,093	4,761	42.92	R	5,545	1,962	35.38	R
Interconsultas		748				910		
<b>Total, de consultas</b>	<b>14,966</b>	<b>6,443</b>	<b>43.05</b>	<b>R</b>	<b>7,481</b>	<b>3,656</b>	<b>48.87</b>	<b>R</b>

Semaforización	Estatus
Cumplimiento del 97.00% o más de sus metas	V
Cumpliendo entre el 90.00% y el 96.99% de sus metas	A
Cumplimiento del 89.99% o menos de sus metas	R

 No Aplica



## PSIQUIATRÍA 404 - F

### Principales motivos de Consultas enero – junio 2021

Código	Causa	Femenino	Masculino	Total	%
F411	Trastorno de ansiedad generalizada	111	64	175	13.10
F900	Perturbación de la actividad y de la atención	22	128	150	11.23
F341	Distimia	94	20	114	8.53
F321	Episodio depresivo moderado	72	33	105	7.86
F412	Trastorno mixto de ansiedad y depresión	60	18	78	5.84
F410	Trastorno de pánico [ansiedad paroxística episódica]	44	29	73	5.46
F200	Esquizofrenia paranoide	24	21	45	3.37
F331	Trastorno depresivo recurrente, episodio moderado presente	27	13	40	2.99
F603	Trastorno de la personalidad emocionalmente inestable	37	2	39	2.92
F322	Episodio depresivo grave sin síntomas psicóticos	29	8	37	2.77
Z760	Consulta para repetición de receta	20	16	36	2.69
F700	Retraso mental leve, deterioro del comportamiento nulo o mínimo	12	13	25	1.87
F320	Episodio depresivo leve	19	5	24	1.80
F432	Trastornos de adaptación	14	10	24	1.80
F711	Retraso mental moderado, deterioro del comportamiento significativo, que requiere atención o tratamiento	6	15	21	1.57
F063	Trastornos del humor [afectivos], orgánicos	7	13	20	1.50
F051	Delirio superpuesto a un cuadro de demencia	13	5	18	1.35
F062	Trastorno delirante [esquizofreniforme], orgánico	8	10	18	1.35
F430	Reacción al estrés agudo	9	8	17	1.27
F05902	Delirium hiperactivo	8	7	15	1.12
	Otros	135	127	262	19.61
<b>TOTAL</b>		<b>771</b>	<b>565</b>	<b>1,336</b>	<b>100.00</b>

## PSIQUIATRÍA 404 - F

### Principales motivos de Consultas por grupo de Edad y Sexo enero - junio 2021

Causa	<1		1-4		5-14		15-19		20-24		25-44	
	f	m	f	m	f	m	f	m	f	m	f	m
Trastorno de ansiedad generalizada	0	0	0	0	9	10	9	9	17	7	31	16
Perturbación de la actividad y de la atención	0	0	0	2	22	111	0	15	0	0	0	0
Distimia	0	0	0	0	6	5	9	4	9	1	16	1
Episodio depresivo moderado	0	0	0	0	5	2	4	9	7	1	29	10
Trastorno mixto de ansiedad y depresión	0	0	0	0	5	0	0	0	3	0	14	3
Trastorno de pánico [ansiedad paroxística episódica]	0	0	0	0	0	1	0	2	6	0	13	10
Esquizofrenia paranoide	0	0	0	0	0	0	0	1	3	0	6	2
Trastorno depresivo recurrente, episodio moderado presente	0	0	0	0	0	0	0	2	1	2	10	6
Trastorno de la personalidad emocionalmente inestable	0	0	0	0	0	0	9	0	2	2	18	0
Episodio depresivo grave sin síntomas psicóticos	0	0	0	0	0	1	1	0	2	1	8	4
Consulta para repetición de receta	0	0	0	0	5	5	1	5	0	1	3	1
Retraso mental leve, deterioro del comportamiento nulo o mínimo	0	0	0	0	5	8	0	2	0	1	3	1
Episodio depresivo leve	0	0	0	0	0	2	6	0	3	1	2	1
Trastornos de adaptación	0	0	0	0	0	0	1	2	2	0	6	3
Retraso mental moderado, deterioro del comportamiento significativo, que requiere atención o tratamiento	0	0	1	0	2	6	0	7	2	0	0	1
Trastornos del humor [afectivos], orgánicos	0	0	0	0	0	0	0	0	0	0	4	8
Delirio superpuesto a un cuadro de demencia	0	0	0	0	0	0	0	0	1	0	4	1
Trastorno delirante [esquizofreniforme], orgánico	0	0	0	0	0	0	0	0	0	2	3	4
Reacción al estrés agudo	0	0	0	0	2	0	0	2	1	0	2	3
Delirium hiperactivo	0	0	0	0	0	0	0	0	0	0	4	0
Otros	0	0	2	13	12	16	12	11	12	7	40	54
<b>TOTAL</b>	<b>0</b>	<b>0</b>	<b>3</b>	<b>15</b>	<b>73</b>	<b>167</b>	<b>52</b>	<b>71</b>	<b>71</b>	<b>26</b>	<b>216</b>	<b>129</b>



## PSIQUIATRÍA 404 - F

### Principales motivos de Consultas por grupo de Edad y Sexo enero - junio 2021

Causa	45 - 59		60 - 64		65 o +		Total, Femenino	Total, Masculino	Total, general
	f	m	f	m	f	m			
Trastorno de ansiedad generalizada	30	19	7	2	8	1	111	64	175
Perturbación de la actividad y de la atención	0	0	0	0	0	0	22	128	150
Distimia	27	4	9	2	18	3	94	20	114
Episodio depresivo moderado	21	6	4	2	2	3	72	33	105
Trastorno mixto de ansiedad y depresión	22	9	10	3	6	3	60	18	78
Trastorno de pánico [ansiedad paroxística episódica]	22	12	0	1	3	3	44	29	73
Esquizofrenia paranoide	14	14	1	3	0	1	24	21	45
Trastorno depresivo recurrente, episodio moderado presente	5	2	4	1	7	0	27	13	40
Trastorno de la personalidad emocionalmente inestable	6	0	1	0	1	0	37	2	39
Episodio depresivo grave sin síntomas psicóticos	10	1	5	0	3	1	29	8	37
Consulta para repetición de receta	5	1	4	1	2	2	20	16	36
Retraso mental leve, deterioro del comportamiento nulo o mínimo	3	1	0	0	1	0	12	13	25
Episodio depresivo leve	8	1	0	0	0	0	19	5	24
Trastornos de adaptación	2	2	2	2	1	1	14	10	24
Retraso mental moderado, deterioro del comportamiento significativo, que requiere atención o tratamiento	1	1	0	0	0	0	6	15	21
Trastornos del humor [afectivos], orgánicos	3	4	0	0	0	1	7	13	20
Delirio superpuesto a un cuadro de demencia	3	2	2	1	3	1	13	5	18
Trastorno delirante [esquizofreniforme], orgánico	4	3	0	1	1	0	8	10	18
Reacción al estrés agudo	2	0	0	3	2	0	9	8	17
Delirium hiperactivo	1	3	1	2	2	2	8	7	15
Otros	36	13	7	7	14	6	135	127	262
<b>TOTAL</b>	<b>225</b>	<b>98</b>	<b>57</b>	<b>31</b>	<b>74</b>	<b>28</b>	<b>771</b>	<b>565</b>	<b>1,336</b>

## PSICOLOGÍA 404 - F

### Principales motivos de Consultas enero - junio 2021

Código	Causa	Femenino	Masculino	Total	%
F432	Trastornos de adaptación	415	215	630	27.16
F411	Trastorno de ansiedad generalizada	130	71	201	8.66
F412	Trastorno mixto de ansiedad y depresión	129	55	184	7.93
Z032	Observación por sospecha de trastorno mental y del comportamiento	161	13	174	7.50
F320	Episodio depresivo leve	148	25	173	7.46
Z724	Problemas relacionados con la dieta y hábitos alimentarios inapropiados	116	27	143	6.16
C910	Leucemia linfoblástica aguda [LLA]	53	65	118	5.09
F321	Episodio depresivo moderado	64	38	102	4.40
F99X	Trastorno mental, no especificado	34	25	59	2.54
F341	Distimia	28	3	31	1.34
F603	Trastorno de la personalidad emocionalmente inestable	30	0	30	1.29
F322	Episodio depresivo grave sin síntomas psicóticos	14	15	29	1.25
C920	Leucemia mieloblástica aguda [LMA]	21	5	26	1.12
Z634	Problemas relacionados con la desaparición o muerte de un miembro de la familia	22	3	25	1.08
F410	Trastorno de pánico [ansiedad paroxística episódica]	16	4	20	0.86
C819	Linfoma de hodgkin, no especificado	8	5	13	0.56
D464	Anemia refractaria, sin otra especificación	10	3	13	0.56
D693	Purpura trombocitopénica idiopática	8	5	13	0.56
F330	Trastorno depresivo recurrente, episodio leve presente	13	0	13	0.56
C810	Linfoma de hodgkin con predominio linfocítico nodular	5	6	11	0.47
	Otros	192	120	312	13.45
<b>TOTAL</b>		<b>1,617</b>	<b>703</b>	<b>2,320</b>	<b>100.00</b>

## PSICOLOGÍA 404 - F

### Principales motivos de Consultas por grupo de Edad y Sexo enero - junio 2021

Causa	<1		1-4		5-14		15-19		20-24		25-44	
	f	m	f	m	f	m	f	m	f	m	f	m
Trastornos de adaptación	0	12	10	12	73	23	57	66	42	14	143	40
Trastorno de ansiedad generalizada	0	0	0	0	5	7	5	14	18	0	58	33
Trastorno mixto de ansiedad y depresión	0	0	0	2	3	2	1	5	16	5	38	24
Observación por sospecha de trastorno mental y del comportamiento	0	4	0	0	1	0	13	1	47	1	74	4
Episodio depresivo leve	0	2	0	0	0	3	11	3	30	1	68	7
Problemas relacionados con la dieta y hábitos alimentarios inapropiados	0	0	0	0	0	0	1	1	2	5	52	7
Leucemia linfoblástica aguda [LLA]	0	0	0	0	0	0	4	14	10	10	23	35
Episodio depresivo moderado	0	1	0	0	0	4	2	3	9	4	27	18
Trastorno mental, no especificado	0	0	0	0	0	1	0	0	11	1	16	10
Distimia	0	0	0	0	0	0	1	0	0	0	3	2
Trastorno de la personalidad emocionalmente inestable	0	0	0	0	0	0	4	0	8	0	17	0
Episodio depresivo grave sin síntomas psicóticos	0	0	0	0	0	0	3	0	0	1	6	9
Leucemia mieloblástica aguda [LMA]	0	0	0	0	0	0	1	0	0	0	9	3
Problemas relacionados con la desaparición o muerte de un miembro de la familia	0	0	0	0	0	0	3	0	0	2	7	0
Trastorno de pánico [ansiedad paroxística episódica]	0	0	0	0	0	0	0	1	7	1	5	2
Linfoma de hodgkin, no especificado	0	0	0	0	0	0	1	0	0	0	4	1
Anemia refractaria, sin otra especificación	0	0	0	0	0	0	2	0	1	0	3	3
Purpura trombocitopénica idiopática	0	0	0	0	0	0	1	1	1	1	5	2
Trastorno depresivo recurrente, episodio leve presente	0	0	0	0	0	0	0	0	0	0	5	0
Linfoma de hodgkin con predominio linfocítico nodular	0	0	0	0	0	0	0	0	0	1	3	3
Otros	0	0	2	0	3	12	23	13	26	14	75	39
<b>TOTAL</b>	<b>0</b>	<b>19</b>	<b>12</b>	<b>14</b>	<b>85</b>	<b>52</b>	<b>133</b>	<b>122</b>	<b>228</b>	<b>61</b>	<b>641</b>	<b>242</b>

## PSICOLOGÍA 404 - F

### Principales motivos de Consultas por grupo de Edad y Sexo enero - junio 2021

Causa	45 - 59		60 - 64		65 o +		Total, femenino	Total, masculino	Total, general
	f	m	f	m	f	m			
Trastornos de adaptación	63	37	14	4	13	7	415	215	630
Trastorno de ansiedad generalizada	37	15	2	1	5	1	130	71	201
Trastorno mixto de ansiedad y depresión	50	12	14	3	7	2	129	55	184
Observación por sospecha de trastorno mental y del comportamiento	23	3	2	0	1	0	161	13	174
Episodio depresivo leve	31	8	3	0	5	1	148	25	173
Problemas relacionados con la dieta y hábitos alimentarios inapropiados	50	11	5	2	6	1	116	27	143
Leucemia linfoblástica aguda [LLA]	9	2	5	1	2	3	53	65	118
Episodio depresivo moderado	16	4	4	2	6	2	64	38	102
Trastorno mental, no especificado	5	11	0	0	2	2	34	25	59
Distimia	17	0	2	1	5	0	28	3	31
Trastorno de la personalidad emocionalmente inestable	1	0	0	0	0	0	30	0	30
Episodio depresivo grave sin síntomas psicóticos	3	3	0	1	2	1	14	15	29
Leucemia mieloblástica aguda [LMA]	5	1	1	1	5	0	21	5	26
Problemas relacionados con la desaparición o muerte de un miembro de la familia	12	1	0	0	0	0	22	3	25
Trastorno de pánico [ansiedad paroxística episódica]	3	0	1	0	0	0	16	4	20
Linfoma de hodgkin, no especificado	2	3	1	0	0	1	8	5	13
Anemia refractaria, sin otra especificación	3	0	1	0	0	0	10	3	13
Purpura trombocitopénica idiopática	1	1	0	0	0	0	8	5	13
Trastorno depresivo recurrente, episodio leve presente	6	0	2	0	0	0	13	0	13
Linfoma de hodgkin con predominio linfocítico nodular	0	2	0	0	2	0	5	6	11
Otros	43	23	7	7	13	12	192	120	312
<b>TOTAL</b>	<b>380</b>	<b>137</b>	<b>64</b>	<b>23</b>	<b>74</b>	<b>33</b>	<b>1,617</b>	<b>703</b>	<b>2,320</b>



## SALUD MENTAL 404 - F

### Coordinación de Psicología, Atención Especializada enero - junio 2021

Actividad	Total	Hombres	Mujeres
Entrevista Psicológica	442	178	264
Paciente Referido	4	2	2
Paciente Contrareferido	1	0	1
Aplicación de test psicométricos	49	15	34
Paciente rehabilitado	1	0	1
Psicoterapia adictos a Fármacos	0	0	0
Psicoterapia adictos al Alcohol	0	0	0
Psicoterapia adictos al Tabaco	0	0	0
Violencia familiar	0	0	0
<b>TOTAL</b>	<b>497</b>	<b>195</b>	<b>302</b>




**SALUD MENTAL 404 - F**
**Coordinación de Psicología, Psicoterapias  
 enero - junio 2021**

Actividad	Total	Hombres	Mujeres
Psicoterapia individual	611	148	463
Psicoterapia de apoyo	400	79	321
Psicoterapia psicooncología	49	11	38
Psicoterapia breve y de emergencia	10	9	1
Psicoterapia familiar	22	7	15
Psicoterapia médica familiar	0	0	0
Psicofisiológica	0	0	0
Psicoterapia de juego	13	4	9
Psicoterapia de juego en niños VIH	0	0	0
Psicoterapia de grupo	5	0	5
Hipnosis Ercksoniana	0	0	0
<b>TOTAL</b>	<b>1,110</b>	<b>258</b>	<b>852</b>



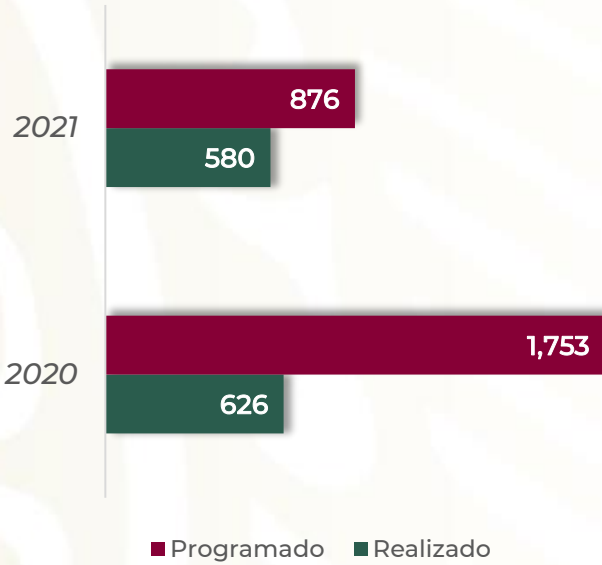
## SALUD MENTAL 404 - F

### Recursos Humanos enero - junio 2021

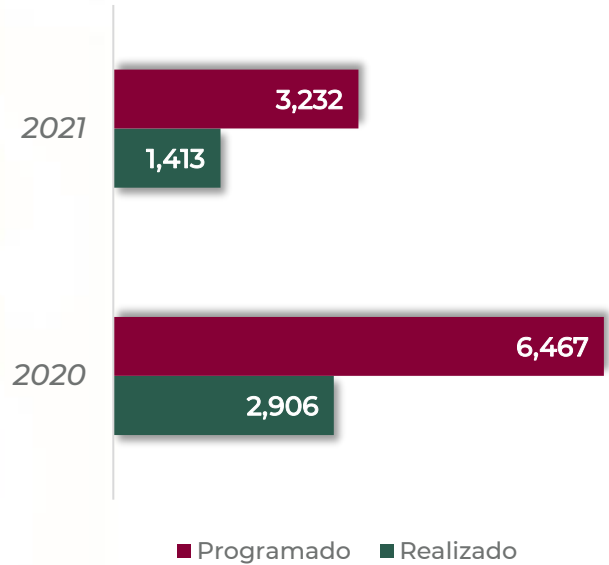
Categoría	Turno					Total
	Completo	Matutino	Vespertino	Nocturno	Sab, dom y fest	
<b>Rama médica</b>						
Jefe de Servicios	0	1	0	0	0	1
Medico Especialista A	0	6	0	0	0	6
Medico Especialista C	0	1	0	0	0	1
<b>Rama de enfermería</b>						
Enfermera General Titulada C	0	2	0	0	0	2
<b>Rama médica eventual</b>						
Medico Especialista A	0	0	1	0	0	1
<b>Rama de apoyo</b>						
Técnico Laboratorista A	0	1	1	0	0	2
Psicólogo Clínico	0	14	3	0	0	17
Psicólogo Especializado	0	3	1	0	0	4
Laboratorista A	0	0	1	0	0	1
Afanadora	0	1	0	0	0	1
<b>Rama administrativa</b>						
Apoyo Administrativo en Salud A5	0	1	0	0	0	1
<b>TOTAL</b>	<b>0</b>	<b>30</b>	<b>7</b>	<b>0</b>	<b>0</b>	<b>37</b>

# ESTOMATOLOGÍA 404 I

Consulta de Primera Vez



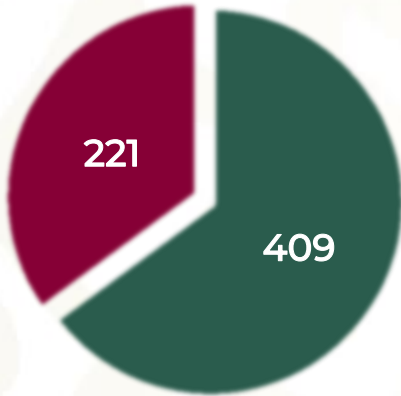
Consultas Subsecuentes



■ Programado ■ Realizado

■ Programado ■ Realizado

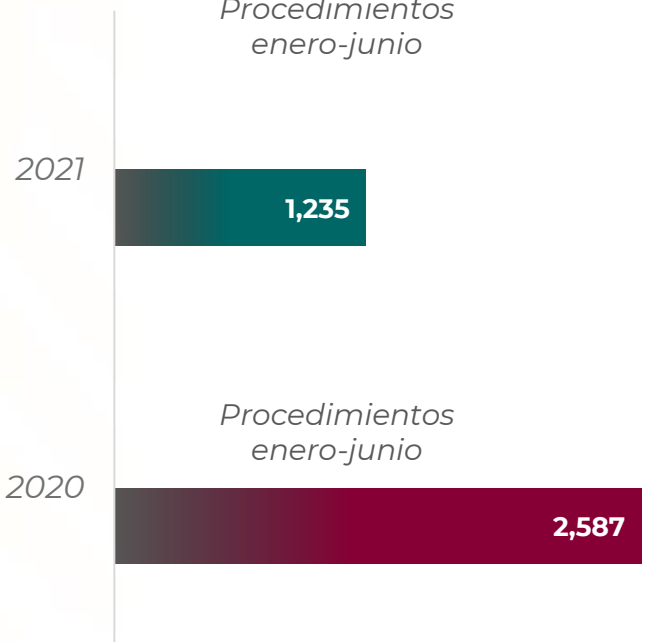
Cirugías  
enero-junio 2021



■ Realizado  
■ Programado

**Avance  
109.21%**

Procedimientos  
enero-junio



## ESTOMATOLOGÍA 404 - I

### Comparativo de Productividad enero - junio 2020/2021

Actividad	2020				2021			
	Programado	Realizado	% de Avance	Status	Programado	Realizado	% de Avance	Status
Consultas de primera vez	1,753	626	35.71	R	876	580	66.21	R
Consultas subsiguientes	6,467	2,906	44.94	R	3,232	1,413	43.72	R
Interconsultas		96				87		
<b>Total, de consultas</b>	<b>8,220</b>	<b>3,628</b>	<b>44.14</b>	<b>R</b>	<b>4,108</b>	<b>2,080</b>	<b>50.63</b>	<b>R</b>
Intervenciones quirúrgicas	439	301	68.56	R	221	409	185.07	V
Procedimientos		2,587				1,235		

Semaforización	Estatus
Cumplimiento del 97.00% o más de sus metas	V
Cumpliendo entre el 90.00% y el 96.99% de sus metas	A
Cumplimiento del 89.99% o menos de sus metas	R

 No Aplica



## ESTOMATOLOGÍA 404 - I

### Comparativo de Actividades enero - junio 2021

Otras Actividades	2020	2021
Exodoncias	202	14
Tratamiento de ortodoncia y ortopedia funcional de los maxilares	977	246
Tratamientos periodontales (parodoncias)	344	350
Rehabilitación dental (obturaciones-amalgamas)	420	39
Tratamiento profilaxis	287	90
Impresiones dentales y modelos	82	39
Curaciones	404	448
Anestesis	3,074	2,868
Endodoncias	249	140
<b>TOTAL</b>	<b>6,039</b>	<b>4,234</b>

## ESTOMATOLOGÍA 404 - I

### Principales motivos de Consulta enero - junio 2021

Código	Causa	Femenino	Masculino	Total	%
K025	Caries con exposición pulpar	227	103	330	15.87
K010	Dientes incluidos	180	91	271	13.03
K076	Trastornos de la articulación temporomaxilar	149	48	197	9.47
K053	Periodontitis crónica	110	83	193	9.28
S026	Fractura del maxilar inferior	22	113	135	6.49
K083	Raíz dental retenida	74	44	118	5.67
K021	Caries de la dentina	66	35	101	4.86
K051	Gingivitis crónica	68	33	101	4.86
K090	Quistes originados por el desarrollo de los dientes	30	21	51	2.45
S024	Fractura del malar y del hueso maxilar superior	4	36	40	1.92
K047	Absceso periapical sin fistula	29	6	35	1.68
K040	Pulpitis	26	3	29	1.39
K073	Anomalías de la posición del diente	9	20	29	1.39
K071	Anomalías de la relación maxilobasilar	16	9	25	1.20
K023	Caries dentaria detenida	17	7	24	1.15
G500	Neuralgia del trigémino	21	1	22	1.06
K022	Caries del cemento	17	5	22	1.06
K041	Necrosis de la pulpa	16	6	22	1.06
K044	Periodontitis apical aguda originada en la pulpa	16	5	21	1.01
K108	Otras enfermedades especificadas de los maxilares	7	11	18	0.87
	Otros	161	135	296	14.23
<b>TOTAL</b>		<b>1,265</b>	<b>815</b>	<b>2,080</b>	<b>100.00</b>

## ESTOMATOLOGÍA 404 - I

### Principales motivos de Consulta por grupo de Edad y Sexo enero - junio 2021

Causa	<1		1-4		5-14		15-19		20-24		25-44	
	f	m	f	m	f	m	f	m	f	m	f	m
Caries con exposición pulpar	0	0	0	0	0	0	11	1	5	4	89	48
Dientes incluidos	0	0	0	0	11	5	25	13	46	23	77	45
Trastornos de la articulación temporomaxilar	0	0	0	0	5	1	2	1	5	2	47	26
Periodontitis crónica	0	0	0	0	0	0	4	3	6	2	52	35
Fractura del maxilar inferior	0	0	0	0	0	2	0	20	3	18	18	69
Raíz dental retenida	0	0	0	0	0	0	2	0	0	4	32	18
Caries de la dentina	0	0	0	0	1	0	1	1	5	0	18	15
Gingivitis crónica	0	0	0	0	0	3	2	6	12	7	36	16
Quistes originados por el desarrollo de los dientes	0	0	0	0	0	3	0	2	17	3	12	10
Fractura del malar y del hueso maxilar superior	0	0	0	0	0	1	0	2	2	10	2	17
Absceso periapical sin fistula	0	0	0	0	0	0	0	1	3	0	15	2
Pulpitis	0	0	0	0	0	0	0	0	5	0	12	1
Anomalías de la posición del diente	0	0	0	0	0	0	1	1	7	9	1	9
Anomalías de la relación maxilobasilar	0	0	0	0	0	0	4	5	4	4	8	0
Caries dentaria detenida	0	0	0	0	0	0	0	1	1	0	8	2
Neuralgia del trigémino	0	0	0	0	0	1	0	0	1	0	7	0
Caries del cemento	0	0	0	0	0	0	0	0	1	0	8	4
Necrosis de la pulpa	0	0	0	0	0	0	0	1	3	1	4	3
Periodontitis apical aguda originada en la pulpa	0	0	0	0	0	0	0	0	1	0	8	3
Otras enfermedades especificadas de los maxilares	0	1	0	0	0	0	0	3	0	3	4	1
Otros	0	1	0	1	0	2	4	15	18	32	64	44
<b>TOTAL</b>	<b>0</b>	<b>2</b>	<b>0</b>	<b>1</b>	<b>17</b>	<b>18</b>	<b>56</b>	<b>76</b>	<b>145</b>	<b>122</b>	<b>522</b>	<b>368</b>

## ESTOMATOLOGÍA 404 - I

### Principales motivos de Consulta por grupo de Edad y Sexo enero - junio 2021

Causa	45 - 59		60 - 64		65 o +		Total, Femenino	Total, Masculino	Total, general
	f	m	f	m	f	m			
Caries con exposición pulpar	88	36	5	2	29	12	227	103	330
Dientes incluidos	16	5	1	0	4	0	180	91	271
Trastornos de la articulación temporomaxilar	50	13	11	1	29	4	149	48	197
Periodontitis crónica	28	27	13	4	7	12	110	83	193
Fractura del maxilar inferior	1	2	0	0	0	2	22	113	135
Raíz dental retenida	27	18	5	1	8	3	74	44	118
Caries de la dentina	30	14	5	0	6	5	66	35	101
Gingivitis crónica	9	1	2	0	7	0	68	33	101
Quistes originados por el desarrollo de los dientes	0	1	0	1	1	1	30	21	51
Fractura del malar y del hueso maxilar superior	0	6	0	0	0	0	4	36	40
Absceso periapical sin fistula	11	3	0	0	0	0	29	6	35
Pulpitis	7	2	0	0	2	0	26	3	29
Anomalías de la posición del diente	0	1	0	0	0	0	9	20	29
Anomalías de la relación maxilobasilar	0	0	0	0	0	0	16	9	25
Caries dentaria detenida	5	3	1	1	2	0	17	7	24
Neuralgia del trigémino	2	0	0	0	11	0	21	1	22
Caries del cemento	6	1	0	0	2	0	17	5	22
Necrosis de la pulpa	6	1	3	0	0	0	16	6	22
Periodontitis apical aguda originada en la pulpa	7	2	0	0	0	0	16	5	21
Otras enfermedades especificadas de los maxilares	3	1	0	2	0	0	7	11	18
Otros	36	24	15	10	24	6	161	135	296
<b>TOTAL</b>	<b>332</b>	<b>161</b>	<b>61</b>	<b>22</b>	<b>132</b>	<b>45</b>	<b>1,265</b>	<b>815</b>	<b>2,080</b>

## ESTOMATOLOGÍA 404 - I

### Principales Cirugías y Procedimientos enero - junio 2021

Código	Causa	Femenino	Masculino	Total
00.F9	Curación de herida	248	170	418
23.19	Otra extracción quirúrgica de diente	170	116	286
89.31	Examen dental	118	88	206
97.38	Retirada de suturas de cabeza y cuello (retirada de puntos)	82	56	138
23.71	Tratamiento de conducto radicular con irrigación	93	23	116
96.54	Eliminación de sarro, pulido y desbridamiento de dientes	53	37	90
87.12	Otra radiografía dental	47	23	70
247X	Aplicación de dispositivo ortodóntico	22	28	50
27.29	Otros procedimientos diagnósticos sobre cavidad oral	29	10	39
76.76	Reducción de mandíbula abierta en quirófano	8	30	38
23.70	Conducto radicular, no especificado de otra manera	19	5	24
23.09	Extracción de otro diente	11	3	14
76.73	Reducción cerrada de fractura maxilar	7	7	14
23.49	Otra restauración dental	10	3	13
76.76	Reducción abierta de fractura mandibular	3	10	13
23.72	Tratamiento de conducto radicular con apicectomía	10	2	12
00.F1	Ajuste de aparatos ortomaxilofaciales	4	5	9
76.65	Osteoplastia [osteotomía] segmentaria de maxilar	0	8	8
00.F6	Colocación de aparatos ortomaxilofaciales	3	5	8
23.19	Otra extracción quirúrgica de diente en quirófano	3	4	7
	Otros	30	41	71
<b>TOTAL</b>		<b>970</b>	<b>674</b>	<b>1,644</b>



## ESTOMATOLOGÍA 404 - I

### Principales Cirugías y Procedimientos por grupo de Edad y Sexo enero - junio 2021

Causa	<1		1-4		5-14		15-19		20-24		25-44	
	f	m	f	m	f	m	f	m	f	m	f	m
Curación de herida	0	0	1	0	3	2	5	14	42	28	93	86
Otra extracción quirúrgica de diente	0	0	0	0	3	1	12	9	27	22	80	50
Examen dental	0	0	0	0	2	1	12	8	9	16	45	35
Retirada de suturas de cabeza y cuello (retirada de puntos)	0	0	0	0	2	2	7	7	15	9	38	28
Tratamiento de conducto radicular con irrigación	0	0	0	0	0	0	2	0	6	0	42	8
Eliminación de sarro, pulido y desbridamiento de dientes	0	0	0	0	0	1	2	6	4	2	26	15
Otra radiografía dental	0	0	0	0	0	0	1	4	7	3	22	14
Aplicación de dispositivo ortodóntico	0	0	0	0	0	0	1	7	7	10	7	11
Otros procedimientos diagnósticos sobre cavidad oral	0	0	0	0	0	0	0	1	1	0	6	5
Reducción de mandíbula abierta en quirófano	0	0	0	1	0	0	1	3	2	6	4	16
Conducto radicular, no especificado de otra manera	0	0	0	0	1	0	0	0	2	0	6	2
Extracción de otro diente	0	0	0	0	0	0	2	0	1	0	2	2
Reducción cerrada de fractura maxilar	0	0	0	0	0	0	0	4	0	0	7	1
Otra restauración dental	0	0	0	0	0	0	0	0	1	0	4	2
Reducción abierta de fractura mandibular	0	0	0	0	0	0	0	2	2	2	1	5
Tratamiento de conducto radicular con apicectomía	0	0	0	0	0	0	0	0	0	0	2	0
Ajuste de aparatos ortomaxilofaciales	0	0	0	0	0	0	0	0	1	0	2	2
Osteoplastia [osteotomía] segmentaria de maxilar	0	0	0	0	0	4	0	1	0	2	0	0
Colocación de aparatos ortomaxilofaciales	0	0	0	0	0	0	0	2	1	0	1	2
Otra extracción quirúrgica de diente en quirófano	0	0	0	0	0	0	1	0	0	1	2	0
Otros	0	0	0	0	0	1	3	4	5	9	10	13
<b>TOTAL</b>	<b>0</b>	<b>0</b>	<b>1</b>	<b>1</b>	<b>11</b>	<b>12</b>	<b>49</b>	<b>72</b>	<b>133</b>	<b>110</b>	<b>400</b>	<b>297</b>

## ESTOMATOLOGÍA 404 - I

### Principales Cirugías y Procedimientos por grupo de Edad y Sexo enero - junio 2021

Causa	45 - 59		60 - 64		65 o +		Total, Femenino	Total, masculino	Total, General
	f	m	f	m	f	m			
Curación de herida	71	29	8	3	25	8	248	170	418
Otra extracción quirúrgica de diente	30	30	3	0	15	4	170	116	286
Examen dental	34	18	3	4	13	6	118	88	206
Retirada de suturas de cabeza y cuello (retirada de puntos)	13	9	3	0	4	1	82	56	138
Tratamiento de conducto radicular con irrigación	36	15	3	0	4	0	93	23	116
Eliminación de sarro, pulido y desbridamiento de dientes	9	9	8	2	4	2	53	37	90
Otra radiografía dental	8	2	4	0	5	0	47	23	70
Aplicación de dispositivo ortodóntico	2	0	2	0	3	0	22	28	50
Otros procedimientos diagnósticos sobre cavidad oral	13	2	3	0	6	2	29	10	39
Reducción de mandíbula abierta en quirófano	1	4	0	0	0	0	8	30	38
Conducto radicular, no especificado de otra manera	10	2	0	0	0	1	19	5	24
Extracción de otro diente	3	0	1	0	2	1	11	3	14
Reducción cerrada de fractura maxilar	0	2	0	0	0	0	7	7	14
Otra restauración dental	5	1	0	0	0	0	10	3	13
Reducción abierta de fractura mandibular	0	1	0	0	0	0	3	10	13
Tratamiento de conducto radicular con apicectomía	6	2	1	0	1	0	10	2	12
Ajuste de aparatos ortomaxilofaciales	1	3	0	0	0	0	4	5	9
Osteoplastia [osteotomía] segmentaria de maxilar	0	1	0	0	0	0	0	8	8
Colocación de aparatos ortomaxilofaciales	0	0	0	0	1	1	3	5	8
Otra extracción quirúrgica de diente en quirófano	0	3	0	0	0	0	3	4	7
Otros	5	12	2	2	5	0	30	41	71
<b>TOTAL</b>	<b>247</b>	<b>145</b>	<b>41</b>	<b>11</b>	<b>88</b>	<b>26</b>	<b>970</b>	<b>674</b>	<b>1,644</b>



## ESTOMATOLOGÍA 404 - I

### Productividad de Láser enero - junio 2021

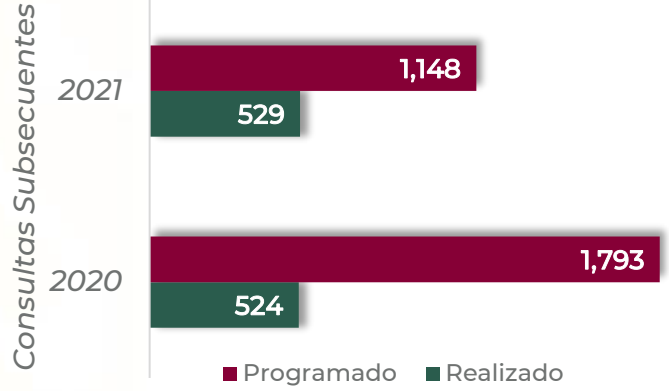
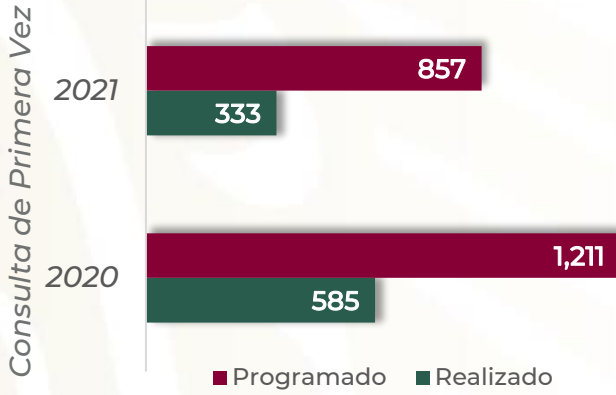
Servicio	Total
Endodoncia	0
Endodoncia con laser	18
Gingivectomía	0
Desensibilización laser dental	0
Drenado laser	5
Apicectomía	0
Toma de radiografía periapical	70
Terapia de endodoncia con laser	0
Obturación de resina laser	2
Curación inicio de endodoncias	0
<b>TOTAL</b>	<b>95</b>

## ESTOMATOLOGÍA 404 - I

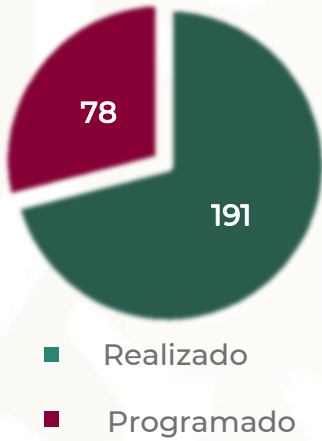
### Recursos Humanos enero - junio 2021

Categoría	Turno					Total
	Completo	Matutino	Vespertino	Nocturno	Sab, dom y fest	
<b>Rama médica</b>						
Jefe de Servicios	0	1	0	0	0	1
Cirujano Dentista Especializado	0	2	0	0	0	2
Médico General A	0	1	0	0	0	1
Cirujano Dentista A	0	3	1	0	0	4
Cirujano Maxilofacial	0	2	0	0	0	2
Cirujano Dentista B	0	3	0	0	0	3
<b>Rama de enfermería</b>						
Enfermera Jefe de Servicios	0	1	0	0	0	1
Enfermera General Titulada A	0	1	0	0	0	1
Enfermera General Titulada C	0	1	1	0	0	2
<b>Rama paramédica</b>						
Afanadora	0	1	0	0	0	1
<b>Rama administrativa</b>						
Apoyo Administrativo en Salud A4	0	2	0	0	0	2
Apoyo Administrativo en Salud A3	0	1	0	0	0	1
<b>Total</b>	<b>0</b>	<b>19</b>	<b>2</b>	<b>0</b>	<b>0</b>	<b>21</b>

# INFECTOLOGÍA 405 A

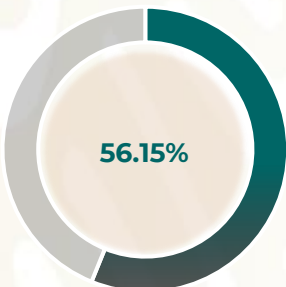


*Egresos enero-junio 2021*

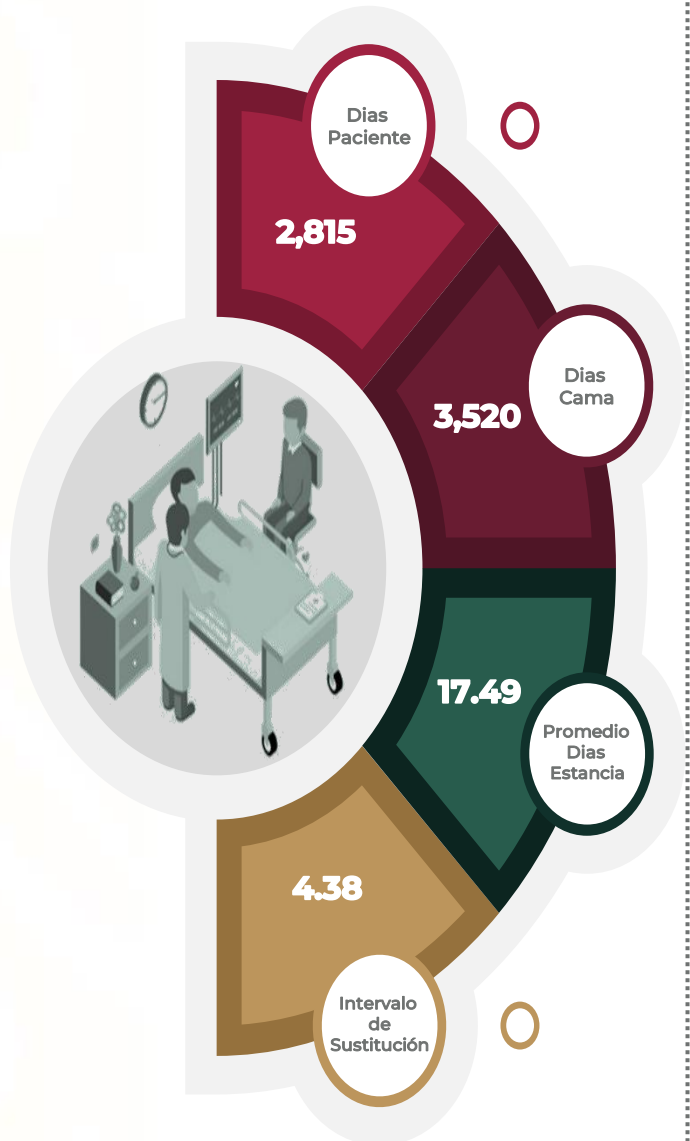
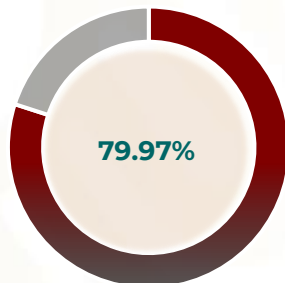


**Avance 68.42%**

*% Ocupación Hospitalaria enero-junio 2020*



*% Ocupación Hospitalaria enero-junio 2021*



## INFECTOLOGÍA 405 - A

### Comparativo de Productividad enero - junio 2020/2021

Actividad	2020				2021			
	Programado	Realizado	% de Avance	Status	Programado	Realizado	% de Avance	Status
Consultas de primera vez	1,211	585	48.31	R	857	333	38.86	R
Consultas subsecuentes	1,793	524	29.22	R	1,148	529	46.08	R
Interconsultas		1,142				1,183		
<b>Total, de consultas</b>	<b>3,004</b>	<b>2,251</b>	<b>74.93</b>	<b>R</b>	<b>2,005</b>	<b>2,045</b>	<b>102.00</b>	<b>V</b>
Ingresos		268				191		
Egresos	142	262	184.51	V	78	191	244.87	V
Días paciente	2,687	2,657	98.88	V	1,462	2,815	192.54	V
Días cama	4,732	4,732	100.00	V	2,715	3,520	129.65	V
Porcentaje de ocupación	56.78	56.15	98.88	V	53.85	79.97	148.51	V

Semaforización	Estatus
Cumplimiento del 97.00% o más de sus metas	V
Cumpliendo entre el 90.00% y el 96.99% de sus metas	A
Cumplimiento del 89.99% o menos de sus metas	R

 No Aplica



## INFECTOLOGÍA 405 - A

### Principales motivos de Consulta enero - junio 2021

Código	Causa	Femenino	Masculino	Total	%
B24X	Enfermedad por virus de la inmunodeficiencia humana [VIH], sin otra especificación	37	135	172	8.41
A41801	Sepsis abdominal	61	107	168	8.22
U071	Enfermedad respiratoria aguda debida a coronavirus (sarscov2,covid-19) Confirmado	52	70	122	5.97
J18902	Neumonía nosocomial o asociada a cuidados de la salud	44	73	117	5.72
N39001	Infección urinaria del tracto superior	43	36	79	3.86
M726	Fascitis necrotizante	25	44	69	3.37
U072	Enfermedad respiratoria aguda debida a coronavirus (sarscov2,covid-19) Caso sospechoso o probable	44	21	65	3.18
A419	Sepsis, no especificada	20	38	58	2.84
D70X	Agranulocitosis	34	24	58	2.84
J189	Neumonía, no especificada	32	24	56	2.74
K650	Peritonitis aguda	23	28	51	2.49
A41802	Sepsis bacteriana relacionada a cateter	16	33	49	2.40
K830	Colangitis	24	22	46	2.25
J159	Neumonía bacteriana, no especificada	18	23	41	2.00
B208	Enfermedad por VIH, resultante en otras enfermedades infecciosas o parasitarias	4	31	35	1.71
N136	Pionefrosis	21	9	30	1.47
A047	Enterocolitis debida a clostridium difficile	9	20	29	1.42
L021	Absceso cutáneo, furúnculo y ántrax del cuello	5	20	25	1.22
N300	Cistitis aguda	10	14	24	1.17
K803	Calculo de conducto biliar con colangitis	10	12	22	1.08
	Otros	357	372	729	35.65
<b>TOTAL</b>		<b>889</b>	<b>1,156</b>	<b>2,045</b>	<b>100.00</b>





## INFECTOLOGÍA 405 - A

### Principales motivos de Consulta por grupo de Edad y Sexo enero - junio 2021

Causa	15 - 19		20 - 24		25 - 44		45 - 59	
	f	m	f	m	f	m	f	m
Enfermedad por virus de la inmunodeficiencia humana [VIH], sin otra especificación	0	4	3	7	15	73	16	40
Sepsis abdominal	0	0	4	0	21	47	23	31
Enfermedad respiratoria aguda debida a coronavirus (sarscov2,covid-19) Confirmado	0	0	3	2	16	15	25	39
Neumonía nosocomial o asociada a cuidados de la salud	0	0	1	2	3	13	10	24
Infección urinaria del tracto superior	0	0	1	2	6	3	15	12
Fascitis necrotizante	4	0	0	1	5	12	7	20
Enfermedad respiratoria aguda debida a coronavirus (sarscov2,covid-19) Caso sospechoso o probable	1	0	4	4	17	5	18	6
Sepsis, no especificada	3	7	0	2	6	10	5	14
Agranulocitosis	4	2	4	1	18	16	4	2
Neumonía, no especificada	0	0	1	1	20	6	4	10
Peritonitis aguda	0	3	1	0	5	13	7	8
Sepsis bacteriana relacionada a cateter	1	0	0	0	10	10	1	11
Colangitis	0	0	1	0	12	5	6	9
Neumonía bacteriana, no especificada	0	4	3	2	2	9	3	3
Enfermedad por VIH, resultante en otras enfermedades infecciosas o parasitarias	0	0	2	1	2	19	0	9
Pionefrosis	0	0	1	0	9	3	7	0
Enterocolitis debida a clostridium difficile	0	0	0	9	3	8	1	0
Absceso cutáneo, furúnculo y ántrax del cuello	0	0	0	1	2	4	3	7
Cistitis aguda	0	0	0	0	4	5	3	5
Calculo de conducto biliar con colangitis	0	0	1	0	2	3	6	4
Otros	17	9	30	29	135	140	77	114
<b>TOTAL</b>	<b>30</b>	<b>29</b>	<b>60</b>	<b>64</b>	<b>313</b>	<b>419</b>	<b>241</b>	<b>368</b>





## INFECTOLOGÍA 405 - A

### Principales motivos de Consulta por grupo de Edad y Sexo enero - junio 2021

Causa	60 - 64		65 o +		Total, Femenino	Total, Masculino	Total, general
	f	m	f	m			
Enfermedad por virus de la inmunodeficiencia humana [VIH], sin otra especificación	3	8	0	3	37	135	172
Sepsis abdominal	5	17	8	12	61	107	168
Enfermedad respiratoria aguda debida a coronavirus (sarscov2,covid-19) Confirmado	2	2	6	12	52	70	122
Neumonía nosocomial o asociada a cuidados de la salud	9	13	21	21	44	73	117
Infección urinaria del tracto superior	12	1	9	18	43	36	79
Fascitis necrotizante	0	8	9	3	25	44	69
Enfermedad respiratoria aguda debida a coronavirus (sarscov2,covid-19) Caso sospechoso o probable	1	1	3	5	44	21	65
Sepsis, no especificada	1	2	5	3	20	38	58
Agranulocitosis	3	2	1	1	34	24	58
Neumonía, no especificada	0	0	7	7	32	24	56
Peritonitis aguda	3	0	7	4	23	28	51
Sepsis bacteriana relacionada a cateter	1	6	3	6	16	33	49
Colangitis	2	5	3	3	24	22	46
Neumonía bacteriana, no especificada	1	1	9	4	18	23	41
Enfermedad por VIH, resultante en otras enfermedades infecciosas o parasitarias	0	1	0	1	4	31	35
Pionefrosis	4	2	0	4	21	9	30
Enterocolitis debida a clostridium difficile	2	0	3	3	9	20	29
Absceso cutáneo, furúnculo y ántrax del cuello	0	4	0	4	5	20	25
Cistitis aguda	2	2	1	2	10	14	24
Calculo de conducto biliar con colangitis	1	3	0	2	10	12	22
Otros	47	38	51	42	357	372	729
<b>Total</b>	<b>99</b>	<b>116</b>	<b>146</b>	<b>160</b>	<b>889</b>	<b>1,156</b>	<b>2,045</b>



## INFECTOLOGÍA 405 - A

### Principales Diagnósticos de Egresos enero - junio 2021

Código	Causa	Femenino	Masculino	Total
U071	Enfermedad respiratoria aguda debida a coronavirus (sarscov2,covid-19) Confirmado	37	58	95
B200	Enfermedad por VIH, resultante en infección por micobacterias	4	10	14
U072	Enfermedad respiratoria aguda debida a coronavirus (sarscov2,covid-19) Caso sospechoso o probable	1	8	9
B208	Enfermedad por VIH, resultante en otras enfermedades infecciosas o parasitarias	1	7	8
B222	Enfermedad por VIH, resultante en síndrome caguético	1	5	6
B206	Enfermedad por VIH, resultante en neumonía por [Pneumocystis Carinii]	0	4	4
B209	Enfermedad por VIH, resultante en enfermedad infecciosa o parasitaria no especificada	0	4	4
B24X	Enfermedad por virus de la inmunodeficiencia humana [VIH], sin otra especificación	1	3	4
B202	Enfermedad por VIH, resultante en enfermedad por citomegalovirus	1	2	3
R571	Choque hipovolémico	0	3	3
R572	Choque séptico	0	3	3
B205	Enfermedad por VIH, resultante en otras micosis	0	2	2
B207	Enfermedad por VIH, resultante en infecciones múltiples	0	2	2
B210	Enfermedad por VIH, resultante en sarcoma de Kaposi	0	2	2
B232	Enfermedad por VIH, resultante en anomalías inmunológicas y hematológicas, no clasificadas en otra parte	0	2	2
A153	Tuberculosis del pulmón, confirmada por medios no especificados	1	0	1
A159	Tuberculosis respiratoria no especificada, confirmada bacteriológica e histologicamente	0	1	1
A169	Tuberculosis respiratoria no especificada, sin mención de confirmación bacteriológica o histológica	1	0	1
A170	Meningitis tuberculosa	0	1	1
A415	Sepsis debida a otros organismos gramnegativos	1	0	1
	Otros	5	20	25
<b>TOTAL</b>		<b>54</b>	<b>137</b>	<b>191</b>

## INFECTOLOGÍA 405 - A

### Principales Diagnósticos de Egresos por grupo de Edad y Sexo enero - junio 2021

Causa	15 - 19		20 - 24		25 - 44		45 - 59	
	f	m	f	m	f	m	f	m
Enfermedad respiratoria aguda debida a coronavirus (sarscov2,covid-19) Confirmado	0	1	1	2	7	4	13	26
Enfermedad por VIH, resultante en infección por micobacterias	0	0	0	0	3	5	1	5
Enfermedad respiratoria aguda debida a coronavirus (sarscov2,covid-19) Caso sospechoso o probable	0	0	0	0	0	1	0	5
Enfermedad por VIH, resultante en otras enfermedades infecciosas o parasitarias	0	0	0	0	1	7	0	0
Enfermedad por VIH, resultante en síndrome caquéctico	0	0	0	3	0	2	1	0
Enfermedad por VIH, resultante en neumonía por Pneumocystis Carinii]	0	0	0	1	0	3	0	0
Enfermedad por VIH, resultante en enfermedad infecciosa o parasitaria no especificada	0	0	0	1	0	2	0	1
Enfermedad por virus de la inmunodeficiencia humana [VIH], sin otra especificación	0	0	0	0	1	2	0	1
Enfermedad por VIH, resultante en enfermedad por citomegalovirus	0	0	0	0	1	2	0	0
Choque hipovolémico	0	0	0	1	0	1	0	0
Choque séptico	0	0	0	0	0	1	0	2
Enfermedad por VIH, resultante en otras micosis	0	0	0	1	0	1	0	0
Enfermedad por VIH, resultante en infecciones múltiples	0	0	0	1	0	1	0	0
Enfermedad por VIH, resultante en sarcoma de Kaposi	0	0	0	1	0	1	0	0
Enfermedad por VIH, resultante en anomalías inmunológicas y hematológicas, no clasificadas en otra parte	0	0	0	0	0	2	0	0
Tuberculosis del pulmón, confirmada por medios no especificados	0	0	0	0	1	0	0	0
Tuberculosis respiratoria no especificada, confirmada bacteriológica e histológicamente	0	0	0	0	0	0	0	1
Tuberculosis respiratoria no especificada, sin mención de confirmación bacteriológica o histológica	0	0	0	0	1	0	0	0
Meningitis tuberculosa	0	0	0	1	0	0	0	0
Sepsis debida a otros organismos gramnegativos	0	0	1	0	0	0	0	0
Otros	0	1	1	1	3	11	1	5
<b>TOTAL</b>	<b>0</b>	<b>2</b>	<b>3</b>	<b>13</b>	<b>18</b>	<b>46</b>	<b>16</b>	<b>46</b>



## INFECTOLOGÍA 405 - A

### Principales Diagnósticos de Egresos por grupo de Edad y Sexo enero - junio 2021

Causa	60 - 64		65 o +		Total, Femenino	Total, Masculino	Total, General
	f	m	f	m			
Enfermedad respiratoria aguda debida a coronavirus (sarscov2,covid-19) Confirmado	4	4	12	21	37	58	95
Enfermedad por VIH, resultante en infección por micobacterias	0	0	0	0	4	10	14
Enfermedad respiratoria aguda debida a coronavirus (sarscov2,covid-19) Caso sospechoso o probable	0	1	1	1	1	8	9
Enfermedad por VIH, resultante en otras enfermedades infecciosas o parasitarias	0	0	0	0	1	7	8
Enfermedad por VIH, resultante en síndrome caquético	0	0	0	0	1	5	6
Enfermedad por VIH, resultante en neumonía por Pneumocystis Carinii]	0	0	0	0	0	4	4
Enfermedad por VIH, resultante en enfermedad infecciosa o parasitaria no especificada	0	0	0	0	0	4	4
Enfermedad por virus de la inmunodeficiencia humana [VIH], sin otra especificación	0	0	0	0	1	3	4
Enfermedad por VIH, resultante en enfermedad por citomegalovirus	0	0	0	0	1	2	3
Choque hipovolémico	0	0	0	1	0	3	3
Choque séptico	0	0	0	0	0	3	3
Enfermedad por VIH, resultante en otras micosis	0	0	0	0	0	2	2
Enfermedad por VIH, resultante en infecciones múltiples	0	0	0	0	0	2	2
Enfermedad por VIH, resultante en sarcoma de Kaposi	0	0	0	0	0	2	2
Enfermedad por VIH, resultante en anomalías inmunológicas y hematológicas, no clasificadas en otra parte	0	0	0	0	0	2	2
Tuberculosis del pulmón, confirmada por medios no especificados	0	0	0	0	1	0	1
Tuberculosis respiratoria no especificada, confirmada bacteriológica e histológicamente	0	0	0	0	0	1	1
Tuberculosis respiratoria no especificada, sin mención de confirmación bacteriológica o histológica	0	0	0	0	1	0	1
Meningitis tuberculosa	0	0	0	0	0	1	1
Sepsis debida a otros organismos gramnegativos	0	0	0	0	1	0	1
Otros	0	2	0	0	5	20	25
<b>TOTAL</b>	<b>4</b>	<b>7</b>	<b>13</b>	<b>23</b>	<b>54</b>	<b>137</b>	<b>191</b>



## INFECTOLOGÍA 405 - A

### Principales causas de Defunción enero - junio 2021

Código	Causa	Femenino	Masculino	Total
U071	Enfermedad respiratoria aguda debida a coronavirus (sarscov2,covid-19) Confirmado	8	28	36
U072	Enfermedad respiratoria aguda debida a coronavirus (sarscov2,covid-19) Caso sospechoso o probable	0	5	5
R571	Choque hipovolémico	0	3	3
R572	Choque séptico	0	3	3
A415	Sepsis debida a otros organismos gramnegativos	1	0	1
B205	Enfermedad por VIH, resultante en otras micosis	0	1	1
B218	Enfermedad por VIH, resultante en otros tumores malignos	0	1	1
B222	Enfermedad por VIH, resultante en síndrome caquético	0	1	1
C859	Linfoma no hodgkin, no especificado	0	1	1
J128	Neumonía debida a otros virus	0	1	1
J180	Bronconeumonía, no especificada	0	1	1
J958	Otros trastornos respiratorios consecutivos a procedimientos	1	0	1
J960	Insuficiencia respiratoria aguda	0	1	1
R579	Choque, no especificado	0	1	1
<b>TOTAL</b>		<b>10</b>	<b>47</b>	<b>57</b>



## INFECTOLOGÍA 405 - A

### Principales causas de Defunción por grupo de Edad y Sexo enero - junio 2021

Causa	15 - 19		20 - 24		25 - 44		45 - 59	
	f	m	f	m	f	m	f	m
Enfermedad respiratoria aguda debida a coronavirus (sarscov2,covid-19) Confirmado	0	1	0	0	3	1	1	8
Enfermedad respiratoria aguda debida a coronavirus (sarscov2,covid-19) Caso sospechoso o probable	0	0	0	0	0	1	0	2
Choque hipovolémico	0	0	0	1	0	1	0	0
Choque séptico	0	0	0	0	0	1	0	2
Sepsis debida a otros organismos gramnegativos	0	0	1	0	0	0	0	0
Enfermedad por VIH, resultante en otras micosis	0	0	0	1	0	0	0	0
Enfermedad por VIH, resultante en otros tumores malignos	0	0	0	0	0	1	0	0
Enfermedad por VIH, resultante en síndrome caquético	0	0	0	1	0	0	0	0
Linfoma no hodgkin, no especificado	0	0	0	0	0	0	0	1
Neumonía debida a otros virus	0	0	0	0	0	1	0	0
Bronconeumonía, no especificada	0	0	0	0	0	1	0	0
Otros trastornos respiratorios consecutivos a procedimientos	0	0	1	0	0	0	0	0
Insuficiencia respiratoria aguda	0	0	0	0	0	1	0	0
Choque, no especificado	0	0	0	0	0	1	0	0
<b>TOTAL</b>	<b>0</b>	<b>1</b>	<b>2</b>	<b>3</b>	<b>3</b>	<b>9</b>	<b>1</b>	<b>13</b>



## INFECTOLOGÍA 405 - A

### Principales causas de Defunción por grupo de Edad y Sexo enero - junio 2021

Causa	60 - 64		65 o +		Total, Femenino	Total, Masculino	Total, General
	f	m	f	m			
Enfermedad respiratoria aguda debida a coronavirus (sarscov2,covid-19) Confirmado	0	3	4	15	8	28	36
Enfermedad respiratoria aguda debida a coronavirus (sarscov2,covid-19) Caso sospechoso o probable	0	1	0	1	0	5	5
Choque hipovolémico	0	0	0	1	0	3	3
Choque séptico	0	0	0	0	0	3	3
Sepsis debida a otros organismos gramnegativos	0	0	0	0	1	0	1
Enfermedad por VIH, resultante en otras micosis	0	0	0	0	0	1	1
Enfermedad por VIH, resultante en otros tumores malignos	0	0	0	0	0	1	1
Enfermedad por VIH, resultante en síndrome caquético	0	0	0	0	0	1	1
Linfoma no hodgkin, no especificado	0	0	0	0	0	1	1
Neumonía debida a otros virus	0	0	0	0	0	1	1
Bronconeumonía, no especificada	0	0	0	0	0	1	1
Otros trastornos respiratorios consecutivos a procedimientos	0	0	0	0	1	0	1
Insuficiencia respiratoria aguda	0	0	0	0	0	1	1
Choque, no especificado	0	0	0	0	0	1	1
<b>TOTAL</b>	<b>0</b>	<b>4</b>	<b>4</b>	<b>17</b>	<b>10</b>	<b>47</b>	<b>57</b>



**INFECTOLOGÍA 405 - A**
**Principales Egresos de Terapia Intensiva  
 enero - junio 2021**

Código	Causa	Femenino	Masculino	Total
U071	Enfermedad respiratoria aguda debida a coronavirus (sarscov2,covid-19) Confirmado	9	39	48
U072	Enfermedad respiratoria aguda debida a coronavirus (sarscov2,covid-19) Caso sospechoso o probable	1	6	7
R572	Choque séptico	0	5	5
A41802	Sepsis bacteriana relacionada a cateter	0	4	4
B200	Enfermedad por VIH, resultante en infección por micobacterias	0	4	4
J189	Neumonía, no especificada	3	0	3
N498	Otros trastornos inflamatorios de los órganos genitales masculinos	0	3	3
A159	Tuberculosis respiratoria no especificada, confirmada bacteriológica e histologicamente	0	2	2
B208	Enfermedad por VIH, resultante en otras enfermedades infecciosas o parasitarias	0	2	2
J128	Neumonía debida a otros virus	0	2	2
N151	Absceso renal y perirrenal	2	0	2
N189	Enfermedad renal crónica, no especificada	1	1	2
R02X	Gangrena, no clasificada en otra parte	2	0	2
R571	Choque hipovolémico	0	2	2
A415	Sepsis debida a otros organismos gramnegativos	1	0	1
A41801	Sepsis abdominal	1	0	1
B205	Enfermedad por VIH, resultante en otras micosis	0	1	1
B220	Enfermedad por VIH, resultante en encefalopatía	0	1	1
B222	Enfermedad por VIH, resultante en síndrome caquético	0	1	1
B460	Mucormicosis pulmonar	0	1	1
	Otros	0	7	7
<b>TOTAL</b>		<b>20</b>	<b>81</b>	<b>101</b>





## INFECTOLOGÍA 405 - A

### Principales Egresos de Terapia Intensiva por grupo de Edad y Sexo enero - junio 2021

Causa	15 - 19		20 - 24		25 - 44		45 - 59	
	f	m	f	m	f	m	f	m
Enfermedad respiratoria aguda debida a coronavirus (sarscov2,covid-19) Confirmado	0	1	0	0	4	3	3	16
Enfermedad respiratoria aguda debida a coronavirus (sarscov2,covid-19) Caso sospechoso o probable	0	0	0	0	0	0	0	0
Choque séptico	0	0	0	0	0	2	0	1
Sepsis bacteriana relacionada a cateter	0	0	0	0	0	0	0	0
Enfermedad por VIH, resultante en infección por micobacterias	0	0	0	0	0	0	0	4
Neumonía, no especificada	0	0	0	0	0	0	0	0
Otros trastornos inflamatorios de los órganos genitales masculinos	0	0	0	0	0	0	0	3
Tuberculosis respiratoria no especificada, confirmada bacteriológica e histologicamente	0	0	0	0	0	0	0	2
Enfermedad por VIH, resultante en otras enfermedades infecciosas o parasitarias	0	0	0	0	0	2	0	0
Neumonía debida a otros virus	0	0	0	0	0	2	0	0
Absceso renal y perirrenal	0	0	0	0	0	0	0	0
Enfermedad renal crónica, no especificada	0	0	0	0	0	0	0	1
Gangrena, no clasificada en otra parte	0	0	0	0	0	0	0	0
Choque hipovolémico	0	0	0	0	0	1	0	0
Sepsis debida a otros organismos gramnegativos	0	0	1	0	0	0	0	0
Sepsis abdominal	0	0	0	0	0	0	0	0
Enfermedad por VIH, resultante en otras micosis	0	0	0	1	0	0	0	0
Enfermedad por VIH, resultante en encefalopatía	0	0	0	0	0	1	0	0
Enfermedad por VIH, resultante en síndrome caquético	0	0	0	1	0	0	0	0
Mucormicosis pulmonar	0	0	0	0	0	0	0	1
Otros	0	0	0	0	0	4	0	1
<b>TOTAL</b>	<b>0</b>	<b>1</b>	<b>1</b>	<b>2</b>	<b>4</b>	<b>15</b>	<b>3</b>	<b>29</b>

## INFECTOLOGÍA 405 - A

### Principales Egresos de Terapia Intensiva por grupo de Edad y Sexo enero - junio 2021

Causa	60 - 64		65 o +		Total, Femenino	Total, Masculino	Total, General
	f	m	f	m			
Enfermedad respiratoria aguda debida a coronavirus (sarscov2,covid-19) Confirmado	0	1	2	18	9	39	48
Enfermedad respiratoria aguda debida a coronavirus (sarscov2,covid-19) Caso sospechoso o probable	0	3	1	3	1	6	7
Choque séptico	0	2	0	0	0	5	5
Sepsis bacteriana relacionada a cateter	0	0	0	4	0	4	4
Enfermedad por VIH, resultante en infección por micobacterias	0	0	0	0	0	4	4
Neumonía, no especificada	0	0	3	0	3	0	3
Otros trastornos inflamatorios de los órganos genitales masculinos	0	0	0	0	0	3	3
Tuberculosis respiratoria no especificada, confirmada bacteriológica e histologicamente	0	0	0	0	0	2	2
Enfermedad por VIH, resultante en otras enfermedades infecciosas o parasitarias	0	0	0	0	0	2	2
Neumonía debida a otros virus	0	0	0	0	0	2	2
Absceso renal y perirrenal	0	0	2	0	2	0	2
Enfermedad renal crónica, no especificada	1	0	0	0	1	1	2
Gangrena, no clasificada en otra parte	0	0	2	0	2	0	2
Choque hipovolémico	0	0	0	1	0	2	2
Sepsis debida a otros organismos gramnegativos	0	0	0	0	1	0	1
Sepsis abdominal	1	0	0	0	1	0	1
Enfermedad por VIH, resultante en otras micosis	0	0	0	0	0	1	1
Enfermedad por VIH, resultante en encefalopatía	0	0	0	0	0	1	1
Enfermedad por VIH, resultante en síndrome caquético	0	0	0	0	0	1	1
Mucormicosis pulmonar	0	0	0	0	0	1	1
Otros	0	2	0	0	0	7	7
<b>TOTAL</b>	<b>2</b>	<b>8</b>	<b>10</b>	<b>26</b>	<b>20</b>	<b>81</b>	<b>101</b>



## INFECTOLOGÍA 405 - A

### Principales Defunciones de Terapia Intensiva enero - junio 2021

Código	Causa	Femenino	Masculino	Total
U071	Enfermedad respiratoria aguda debida a coronavirus (sarscov2,covid-19) Confirmado	6	22	28
R571	Choque hipovolémico	0	2	2
R572	Choque séptico	0	2	2
U072	Enfermedad respiratoria aguda debida a coronavirus (sarscov2,covid-19) Caso sospechoso o probable	0	2	2
A415	Sepsis debida a otros organismos gramnegativos	1	0	1
A41801	Sepsis abdominal	1	0	1
B205	Enfermedad por VIH, resultante en otras micosis	0	1	1
B222	Enfermedad por VIH, resultante en síndrome caquético	0	1	1
C859	Linfoma no hodgkin, no especificado	0	1	1
J128	Neumonía debida a otros virus	0	1	1
J180	Bronconeumonía, no especificada	0	1	1
J960	Insuficiencia respiratoria aguda	0	1	1
N189	Enfermedad renal crónica, no especificada	0	1	1
R02X	Gangrena, no clasificada en otra parte	1	0	1
R579	Choque, no especificado	0	1	1
R652	Síndrome de respuesta inflamatoria sistémica de origen no infeccioso, sin falla orgánica	0	1	1
<b>TOTAL</b>		<b>9</b>	<b>37</b>	<b>46</b>



## INFECTOLOGÍA 405 - A

### Principales Defunciones de Terapia Intensiva por grupo de Edad y Sexo enero - junio 2021

Causa	15 - 19		20 - 24		25 - 44		45 - 59	
	f	m	f	m	f	m	f	m
Enfermedad respiratoria aguda debida a coronavirus (sarscov2,covid-19) Confirmado	0	1	0	0	3	2	1	7
Choque hipovolémico	0	0	0	0	0	1	0	0
Choque séptico	0	0	0	0	0	1	0	1
Enfermedad respiratoria aguda debida a coronavirus (sarscov2,covid-19) Caso sospechoso o probable	0	0	0	0	0	0	0	0
Sepsis debida a otros organismos gramnegativos	0	0	1	0	0	0	0	0
Sepsis abdominal	0	0	0	0	0	0	0	0
Enfermedad por VIH, resultante en otras micosis	0	0	0	1	0	0	0	0
Enfermedad por VIH, resultante en síndrome caquético	0	0	0	1	0	0	0	0
Linfoma no hodgkin, no especificado	0	0	0	0	0	0	0	1
Neumonía debida a otros virus	0	0	0	0	0	1	0	0
Bronconeumonía, no especificada	0	0	0	0	0	1	0	0
Insuficiencia respiratoria aguda	0	0	0	0	0	1	0	0
Enfermedad renal crónica, no especificada	0	0	0	0	0	0	0	1
Gangrena, no clasificada en otra parte	0	0	0	0	0	0	0	0
Choque, no especificado	0	0	0	0	0	1	0	0
Síndrome de respuesta inflamatoria sistémica de origen no infeccioso, sin falla orgánica	0	0	0	0	0	1	0	0
<b>TOTAL</b>	<b>0</b>	<b>1</b>	<b>1</b>	<b>2</b>	<b>3</b>	<b>9</b>	<b>1</b>	<b>10</b>



## INFECTOLOGÍA 405 - A

### Principales Defunciones de Terapia Intensiva por grupo de Edad y Sexo enero - junio 2021

Causa	60 - 64		65 o +		Total, femenino	Total, masculino	Total, General
	f	m	f	m			
Enfermedad respiratoria aguda debida a coronavirus (sarscov2,covid-19) Confirmado	0	1	2	11	6	22	28
Choque hipovolémico	0	0	0	1	0	2	2
Choque séptico	0	0	0	0	0	2	2
Enfermedad respiratoria aguda debida a coronavirus (sarscov2,covid-19) Caso sospechoso o probable	0	1	0	1	0	2	2
Sepsis debida a otros organismos gramnegativos	0	0	0	0	1	0	1
Sepsis abdominal	1	0	0	0	1	0	1
Enfermedad por VIH, resultante en otras micosis	0	0	0	0	0	1	1
Enfermedad por VIH, resultante en síndrome caquético	0	0	0	0	0	1	1
Linfoma no hodgkin, no especificado	0	0	0	0	0	1	1
Neumonía debida a otros virus	0	0	0	0	0	1	1
Bronconeumonía, no especificada	0	0	0	0	0	1	1
Insuficiencia respiratoria aguda	0	0	0	0	0	1	1
Enfermedad renal crónica, no especificada	0	0	0	0	0	1	1
Gangrena, no clasificada en otra parte	0	0	1	0	1	0	1
Choque, no especificado	0	0	0	0	0	1	1
Síndrome de respuesta inflamatoria sistémica de origen no infeccioso, sin falla orgánica	0	0	0	0	0	1	1
<b>TOTAL</b>	<b>1</b>	<b>2</b>	<b>3</b>	<b>13</b>	<b>9</b>	<b>37</b>	<b>46</b>

## INFECTOLOGÍA 405 - A

### Recursos Humanos enero - junio 2021

Categoría	Turno					Total
	Completo	Matutino	Vespertino	Nocturno	Sab, dom y fest	
<b>Rama médica</b>						
Medico Especialista A	0	1	1	1	0	3
Medico General A	0	0	0	1	0	1
Medico Especialista B	0	4	1	0	0	5
Medico Especialista C	0	7	0	0	0	7
<b>Rama de enfermería</b>						
Jefe de Enfermeras C	0	0	1	0	0	1
Enfermera General Titulada A	0	4	2	9	0	15
Auxiliar de Enfermera A	0	0	4	0	0	4
Enfermera General Titulada B	0	3	0	2	0	5
Enfermera Especialista B	0	2	0	0	0	2
Enfermera General Titulada C	0	4	6	4	0	14
Enfermera Especialista C	0	4	1	0	0	5
<b>Rama paramédica</b>						
Cocinero en Hospital	0	0	0	0	1	1
Inhaloterapeuta eventual	0	0	0	0	2	2
Inhaloterapeuta	0	1	0	0	0	1
Afanadora	0	7	3	7	1	18
Camillero	0	0	1	1	0	2
<b>Rama médica eventual</b>						
Medico Especialista A	0	1	1	2	3	7
Medico General A	0	2	1	1	0	4
<b>Rama paramédica eventual</b>						
Afanadora	0	1	3	1	2	7
Camillero	0	0	2	2	0	4
<b>Rama administrativa</b>						
Soporte Administrativo C	1	0	0	0	0	1
Apoyo Administrativo en Salud A7	0	1	0	0	1	2
Apoyo Administrativo en Salud A6	0	1	0	0	0	1
Apoyo Administrativo en Salud A5	0	1	0	0	0	1
Apoyo Administrativo en Salud A4	0	2	0	0	0	2
Apoyo Administrativo en Salud A3	0	1	0	0	2	3
<b>TOTAL</b>	<b>0</b>	<b>47</b>	<b>27</b>	<b>31</b>	<b>12</b>	<b>118</b>

## FARMACOLOGÍA CLÍNICA 405 - E

### Actividades del Programa Perfil Metabólico Neonatal enero - junio 2021

Área	Mes						
	Enero	Febrero	Marzo	Abril	Mayo	Junio	Total
Alojamiento conjunto	34	28	39	41	25	49	216
Cunero Terapia	32	29	62	55	50	59	287
Farmacología clínica	16	15	23	26	21	35	136
Nuevo Hospital Obregón	18	17	18	22	23	21	119
<b>Total, recién nacidos</b>	<b>100</b>	<b>89</b>	<b>146</b>	<b>144</b>	<b>119</b>	<b>164</b>	<b>758</b>
Total, de estudios, por 11 pruebas realizadas	1,100	979	1,562	1,584	*	*	5,269
Pruebas alteradas (1º muestra positiva)	12	16	16	23	0	0	67
No. Recién nacidos para confirmar resultado 2da muestra	6	3	14	10	5	3	41
Pruebas sospechosas (2ª muestra positiva)	14	3	22	15	0	0	54
Educación para la salud (platicas a padres)	63	63	94	78	7	113	418

\* Este indicador esta pendiente por mantenimiento de equipos



## FARMACOLOGÍA CLÍNICA 405 - E

### Analitos alterados primera muestra enero - junio 2021

Área	Mes						Total
	Enero	Febrero	Marzo	Abril	Mayo	Junio	
Hormona estimulante de la tiroides neonatal	0	0	1	0	0	0	1
Tiroxina neonatal	3	3	4	0	0	0	10
17 a hidroxiprogesterona neonatal	1	1	2	0	0	0	4
Tripsinogeno inmunorreactivo neonatal	0	1	0	0	0	0	1
Glucosa 6 fosfato deshidrogenasa neonatal	0	0	0	0	0	0	0
Galactosa 1 fosfato	1	0	0	0	0	0	1
Galactosa 1 uridil transferasa	0	2	1	0	0	0	3
Biotinidasa	3	1	1	0	0	0	5
Fenilalanina (Técnica inmunoensayo)	1	1	3	0	0	0	5
Índice Fenilalanina / Tirosina	0	1	1	0	0	0	2
Fenilalanina (Técnica espectrometría masas / masas)	0	0	1	0	0	0	1
Leucina + Isoleucina - Hidroxiprolina	2	4	2	0	0	0	8
Valina	0	1	0	0	0	0	1
Arginina	0	1	0	0	0	0	1
Tirosina	0	0	0	0	0	0	0
Glicina	0	0	0	0	0	0	0
Citrulina	0	0	0	0	0	0	0
Acilcarnitina	0	0	0	0	0	0	0
Propionilcarnitina	0	0	0	0	0	0	0
Glutarilcarnitina + 3hidroxihexanoilcarnitina	0	0	0	0	0	0	0
Tetradecanoilcarnitina	0	0	0	0	0	0	0
Octanoilcarnitina	0	0	0	0	0	0	0
Hemoglobina anormal	1	0	0	0	0	0	1
<b>Pruebas alteradas 1º muestra</b>	<b>12</b>	<b>16</b>	<b>16</b>	<b>0</b>	<b>0</b>	<b>0</b>	<b>44</b>
Recién nacidos con pruebas normales	85	74	115	0	0	0	274
<b>Recién nacidos alterados 1º muestra</b>	<b>9</b>	<b>12</b>	<b>13</b>	<b>0</b>	<b>0</b>	<b>0</b>	<b>34</b>
<b>Total, Recién Nacidos evaluados</b>	<b>94</b>	<b>86</b>	<b>128</b>	<b>0</b>	<b>0</b>	<b>0</b>	<b>308</b>



## FARMACOLOGÍA CLÍNICA 405 - E

### Analitos analizados segunda muestra enero - junio 2021

Área	Mes						Total
	Enero	Febrero	Marzo	Abril	Mayo	Junio	
Hormona estimulante de la tiroides neonatal	3	0	2	0	0	0	5
Tiroxina neonatal	3	0	2	0	0	0	5
17 a hidroxiprogesterona neonatal	1	0	1	0	0	0	2
Tripsinogeno inmunorreactivo neonatal	0	0	0	0	0	0	0
Glucosa 6 fosfato deshidrogenasa neonatal	0	0	0	0	0	0	0
Galactosa 1 fosfato	2	0	1	0	0	0	3
Galactosa uridil transferasa	2	0	1	0	0	0	3
Biotinidasa	0	2	1	0	0	0	3
Fenilalanina (técnica inmunoensayo)	1	0	1	0	0	0	2
Fenilalanina (técnica espectrometría MS/MS)	1	0	1	0	0	0	2
Índice Fenilalanina / Tirosina	0	0	1	0	0	0	1
Leucina + Isoleucina - Hidroxiprolina	1	0	5	0	0	0	6
Valina	0	0	2	0	0	0	2
Arginina	0	0	1	0	0	0	1
Citrulina	0	0	0	0	0	0	0
Hemoglobina anormal	0	0	1	0	0	0	1
Glicina	0	0	0	0	0	0	0
Acilcarnitina	0	0	0	0	0	0	0
Propionilcarnitina	0	0	0	0	0	0	0
Pruebas analizadas en 2a muestra	14	3	22	0	0	0	39
Recién nacidos analizados en 2a. Muestra	6	3	14	0	0	0	23
Total, de recién nacidos 1a. y 2a. muestra	100	89	142	0	0	0	331



## FARMACOLOGÍA CLÍNICA 405 - E

### Analitos alterados segunda muestra enero - junio 2021

Área	Mes						Total
	Enero	Febrero	Marzo	Abril	Mayo	Junio	
Hormona estimulante de la tiroides neonatal	1	0	0	0	0	0	1
Leucina - Isoleucina	1	0	0	0	0	0	1
Hemoglobina anormal	0	0	1	0	0	0	1
Pruebas sospechosas en (2a muestra positiva)	2	0	1	0	0	0	3
Recién nacidos sospechosos	2	0	1	0	0	0	3



## FARMACOLOGÍA CLÍNICA 405 - E

### Número de Recién Nacidos Tamizados y pruebas realizadas enero - junio 2021

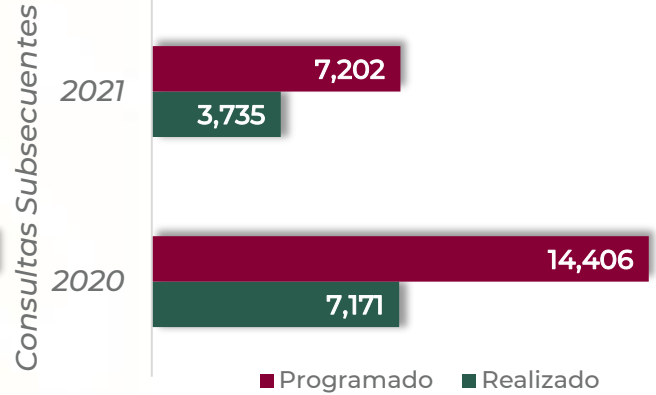
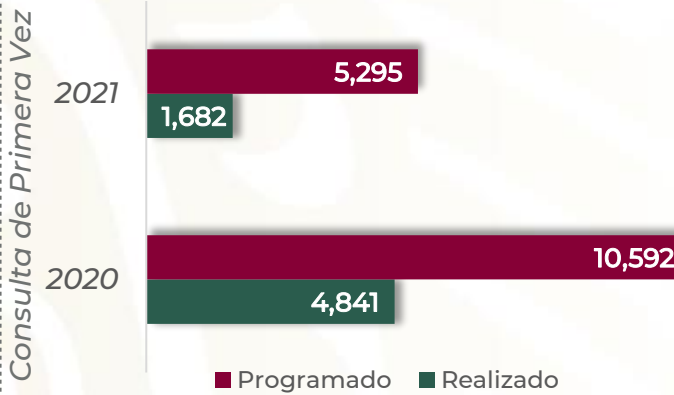
Mes	Número de Recién Nacidos	Número de Pruebas Realizadas
Enero	100	1,100
Febrero	89	979
Marzo	146	1,562
Abril	144	1,584
Mayo	119	0
Junio	164	0
<b>TOTAL</b>	<b>762</b>	<b>5,269</b>

## FARMACOLOGÍA CLÍNICA 405 - E

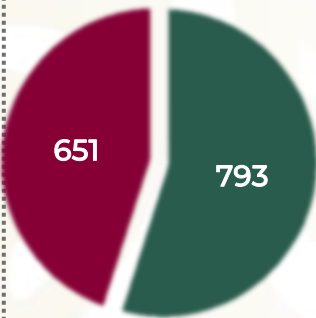
### Recursos Humanos enero - junio 2021

Categoría	Turno					Total
	Completo	Matutino	Vespertino	Nocturno	Sab, dom y fest	
<b>Rama médica</b>						
Jefe de Servicios	0	1	0	0	0	1
Médico Especialista A	0	1	0	0	0	1
<b>Rama de enfermería</b>						
Jefe de Enfermeras C	0	1	0	0	0	1
Enfermera General Titulada C	0	1	0	0	0	1
<b>Rama administrativa</b>						
Apoyo Administrativo en Salud A6	0	1	0	0	0	1
<b>TOTAL</b>	<b>0</b>	<b>5</b>	<b>0</b>	<b>0</b>	<b>0</b>	<b>5</b>

## PEDIATRÍA 406 B



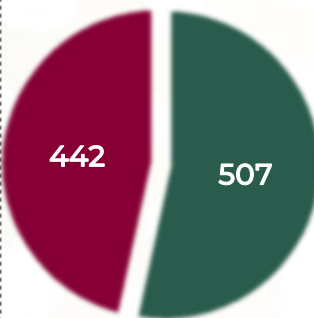
**Egresos enero-junio 2021**



Realizado  
Programado

**Avance 121.81%**

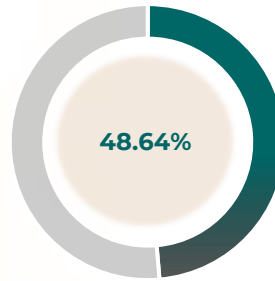
**Cirugías enero-junio 2021**



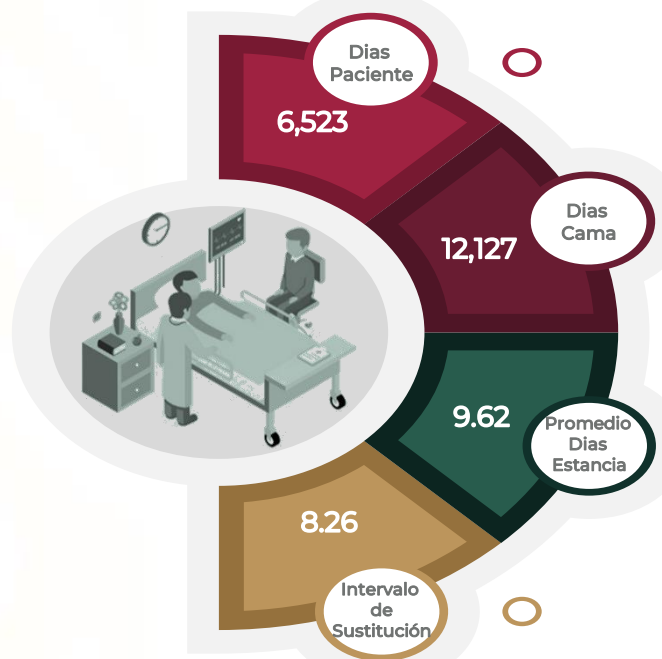
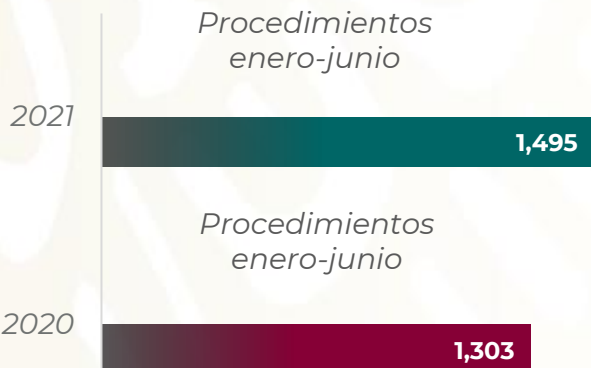
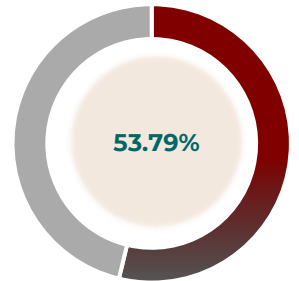
Realizado  
Programado

**Avance 114.71%**

**% Ocupación Hospitalaria enero-junio 2020**



**% Ocupación Hospitalaria enero-junio 2021**



## PEDIATRÍA 406 - B

### Comparativo de Productividad enero - junio 2020 / 2021

Actividad	2020				2021			
	Programado	Realizado	% de Avance	Status	Programado	Realizado	% de Avance	Status
Consultas de primera vez	10,592	4,841	45.74	R	5,295	1,682	31.77	R
Consultas subsecuentes	14,406	7,171	49.78	R	7,202	3,735	51.86	R
Urgencias	5,957	3,110	52.21	R	2,977	2,646	88.88	R
Interconsultas		150				291		
<b>Total, de consultas</b>	<b>30,955</b>	<b>15,272</b>	<b>49.34</b>	<b>R</b>	<b>15,474</b>	<b>8,354</b>	<b>53.99</b>	<b>R</b>
Ingresos		686				792		
Egresos	1,305	701	53.72	R	651	793	121.81	V
Intervenciones quirúrgicas	882	781	88.55	R	442	507	114.71	V
Procedimientos		1,303				1,495		
Días paciente	9,287	5,931	63.86	R	4,643	6,523	140.49	V
Días cama	12,012	12,194	101.52	V	5,973	12,127	203.03	V
Porcentaje de ocupación	77.31	48.64	62.91	R	77.73	53.79	69.20	R

Semaforización	Estatus
Cumplimiento del 97.00% o más de sus metas	V
Cumpliendo entre el 90.00% y el 96.99% de sus metas	A
Cumplimiento del 89.99% o menos de sus metas	R

 No Aplica

## PEDIATRÍA 406 - B

### Principales motivos de Consulta enero - junio 2021

Código	Causa	Femenino	Masculino	Total	%
C910	Leucemia linfoblástica aguda [LLA]	181	254	435	7.62
K028	Otras caries dentales	109	112	221	3.87
K073	Anomalías de la posición del diente	67	69	136	2.38
K022	Caries del cemento	61	61	122	2.14
J302	Otra rinitis alérgica estacional	45	68	113	1.98
K070	Anomalías evidentes del tamaño de los maxilares	52	39	91	1.59
I072	Estenosis e insuficiencia tricúspide	53	37	90	1.58
K219	Enfermedad del reflujo gastroesofágico sin esofagitis	41	43	84	1.47
C692	Tumor maligno de la retina	58	22	80	1.40
F320	Episodio depresivo leve	43	30	73	1.28
L700	Acné vulgar	37	32	69	1.21
G402	Epilepsia y síndromes epilépticos sintomáticos relacionados con localizaciones (focales)(parciales) y con ataques parciales complejos	29	36	65	1.14
K021	Caries de la dentina	32	29	61	1.07
Z762	Consulta para atención y supervisión de la salud de otros niños o lactantes sanos	22	39	61	1.07
C811	Linfoma de hodgkin clásico con esclerosis nodular	27	33	60	1.05
Z71101	Sano	29	28	57	1.00
Q250	Conducto arterioso persistente	37	18	55	0.96
G408	Otras epilepsias	26	28	54	0.95
A160	Tuberculosis del pulmón, con examen bacteriológico e histológico negativos	14	37	51	0.89
I270	Hipertensión pulmonar primaria	20	31	51	0.89
	Otros	1,560	2,119	3,679	64.45
<b>TOTAL</b>		<b>2,543</b>	<b>3,165</b>	<b>5,708</b>	<b>100.00</b>

## PEDIATRÍA 406 - B

### Principales motivos de Consulta por grupo de Edad y Sexo enero - junio 2021

Causa	<1		1-4		5-14		15-19		Total, Fem.	Total, Mas.	Total, General
	f	m	f	m	f	m	f	m			
Leucemia linfoblástica aguda LLA]	0	0	27	60	90	133	64	61	181	254	435
Otras caries dentales	0	0	26	23	66	86	17	3	109	112	221
Anomalías de la posición del diente:	0	0	1	0	41	43	25	26	67	69	136
Caries del cemento	0	0	18	11	39	47	4	3	61	61	122
Otra rinitis alérgica estacional	0	0	3	6	34	55	8	7	45	68	113
Anomalías evidentes del tamaño de los maxilares	0	0	1	0	30	23	21	16	52	39	91
Estenosis e insuficiencia tricúspide	35	30	6	7	6	0	6	0	53	37	90
Enfermedad del reflujo gastroesofágico sin esofagitis	15	11	17	19	5	11	4	2	41	43	84
Tumor maligno de la retina	0	4	48	12	8	6	2	0	58	22	80
Episodio depresivo leve	0	0	0	1	32	14	11	15	43	30	73
Acné vulgar	0	0	0	0	23	11	14	21	37	32	69
Epilepsia y síndromes epilépticos sintomáticos relacionados con localizaciones (focales)(parciales) y con ataques parciales complejos	5	6	7	7	11	14	6	9	29	36	65
Caries de la dentina	0	0	7	4	21	23	4	2	32	29	61
Consulta para atención y supervisión de la salud de otros niños o lactantes sanos	19	32	2	3	1	4	0	0	22	39	61
Linfoma de hodgkin clásico con esclerosis nodular	0	0	0	0	8	23	19	10	27	33	60
Sano	14	13	6	3	8	11	1	1	29	28	57
Conducto arterioso persistente	21	12	7	5	8	0	1	1	37	18	55
Otras epilepsias	1	0	4	9	16	11	5	8	26	28	54
Tuberculosis del pulmón, con examen bacteriológico e histológico negativos	0	0	2	14	7	22	5	1	14	37	51
Hipertensión pulmonar primaria	15	19	3	6	2	2	0	4	20	31	51
Otros	329	399	253	417	669	898	309	405	1,560	2,119	3,679
<b>TOTAL</b>	<b>454</b>	<b>526</b>	<b>438</b>	<b>607</b>	<b>1,125</b>	<b>1,437</b>	<b>526</b>	<b>595</b>	<b>2,543</b>	<b>3,165</b>	<b>5,708</b>



## PEDIATRÍA 406 - B

### Principales diagnósticos de Egresos enero - junio 2021

Código	Causa	Femenino	Masculino	Total
C910	Leucemia linfoblástica aguda [LLA]	69	36	105
P220	Síndrome de dificultad respiratoria del recién nacido	25	20	45
K358	Otras apendicitis agudas, y las no especificadas	19	23	42
P369	Sepsis bacteriana del recién nacido, no especificada	18	21	39
P073	Otros recién nacidos pretérmino	16	15	31
C692	Tumor maligno de la retina	11	10	21
K37X	Apendicitis, no especificada	5	9	14
H351	Retinopatía de la prematuridad	4	8	12
Z380	Producto único, nacido en hospital	6	3	9
C920	Leucemia mieloblástica aguda [LMA]	0	8	8
C402	Tumor maligno de los huesos largos del miembro inferior	5	2	7
D696	Trombocitopenia no especificada	6	1	7
P599	Ictericia neonatal, no especificada	4	3	7
C222	Hepatoblastoma	0	6	6
C490	Tumor maligno del tejido conjuntivo y tejido blando de la cabeza, cara y cuello	2	4	6
P071	Otro peso bajo al nacer	5	1	6
P228	Otras dificultades respiratorias del recién nacido	2	4	6
U072	Enfermedad respiratoria aguda debida a coronavirus (sarscov2,covid-19) Caso sospechoso o probable	3	3	6
K353	Apendicitis aguda con peritonitis localizada	4	1	5
K811	Colecistitis crónica	5	0	5
	Otros	169	237	406
<b>TOTAL</b>		<b>378</b>	<b>415</b>	<b>793</b>

## PEDIATRÍA 406 - B

### Principales diagnósticos de Egresos por grupo de Edad y Sexo enero - junio 2021

Causa	<1		1-4		5-14		15-19		Total, fem.	Total, mas.	Total, General
	f	m	f	m	f	m	f	m			
Leucemia linfoblástica aguda [LLA]	0	0	0	12	39	11	30	13	69	36	105
Síndrome de dificultad respiratoria del recién nacido	25	20	0	0	0	0	0	0	25	20	45
Otras apendicitis agudas, y las no especificadas	0	0	2	1	13	17	4	5	19	23	42
Sepsis bacteriana del recién nacido, no especificada	18	21	0	0	0	0	0	0	18	21	39
Otros recién nacidos pretérmino	16	15	0	0	0	0	0	0	16	15	31
Tumor maligno de la retina	0	3	10	7	1	0	0	0	11	10	21
Apendicitis, no especificada	0	0	0	2	4	5	1	2	5	9	14
Retinopatía de la prematuridad	4	8	0	0	0	0	0	0	4	8	12
Producto único, nacido en hospital	6	3	0	0	0	0	0	0	6	3	9
Leucemia mieloblástica aguda [LMA]	0	0	0	0	0	0	0	8	0	8	8
Tumor maligno de los huesos largos del miembro inferior	0	0	0	0	4	0	1	2	5	2	7
Trombocitopenia no especificada	0	0	0	1	3	0	3	0	6	1	7
Ictericia neonatal, no especificada	4	3	0	0	0	0	0	0	4	3	7
Hepatoblastoma	0	0	0	6	0	0	0	0	0	6	6
Tumor maligno del tejido conjuntivo y tejido blando de la cabeza, cara y cuello	0	0	0	4	0	0	2	0	2	4	6
Otro peso bajo al nacer	5	1	0	0	0	0	0	0	5	1	6
Otras dificultades respiratorias del recién nacido	2	4	0	0	0	0	0	0	2	4	6
Enfermedad respiratoria aguda debida a coronavirus (sarscov2,covid-19) Caso sospechoso o probable	3	2	0	1	0	0	0	0	3	3	6
Apendicitis aguda con peritonitis localizada	0	0	0	0	2	0	2	1	4	1	5
Colecistitis crónica	0	0	0	0	3	0	2	0	5	0	5
Otros	54	83	32	43	56	66	27	45	169	237	406
<b>TOTAL</b>	<b>137</b>	<b>163</b>	<b>44</b>	<b>77</b>	<b>125</b>	<b>99</b>	<b>72</b>	<b>76</b>	<b>378</b>	<b>415</b>	<b>793</b>



## PEDIATRÍA 406 - B

### Principales causas de Defunción enero – junio 2021

Código	Causa	Femenino	Masculino	Total
P369	Sepsis bacteriana del recién nacido, no especificada	3	3	6
R572	Choque séptico	2	3	5
P073	Otros recién nacidos pretérmino	1	2	3
P220	Síndrome de dificultad respiratoria del recién nacido	3	0	3
C910	Leucemia linfoblástica aguda LLA]	2	0	2
R092	Paro respiratorio	1	1	2
R570	Choque cardiogénico	1	1	2
R688	Otros síntomas y signos generales especificados	1	1	2
U072	Enfermedad respiratoria aguda debida a coronavirus (sarscov2,covid-19) Caso sospechoso o probable	1	1	2
A41801	Sepsis abdominal	0	1	1
B179	Hepatitis viral aguda no especificada	0	1	1
C402	Tumor maligno de los huesos largos del miembro inferior	1	0	1
C620	Tumor maligno del testículo no descendido	0	1	1
C710	Tumor maligno del cerebro, excepto lóbulos y ventrículos	0	1	1
C770	Tumor maligno de los ganglios linfáticos de la cabeza, cara y cuello	0	1	1
D649	Anemia de tipo no especificado	1	0	1
E46X	Desnutrición proteico-calórica, no especificada	1	0	1
G936	Edema cerebral	0	1	1
I613	Hemorragia intraencefálica en tallo cerebral	0	1	1
J129	Neumonía viral, no especificada	1	0	1
	Otros	8	3	11
<b>TOTAL</b>		<b>27</b>	<b>22</b>	<b>49</b>



## PEDIATRÍA 406 - B

### Principales causas de Defunción por grupo de Edad y Sexo enero - junio 2021

Causa	<1		1-4		5-14		15-19		Total, femenino	Total, masculino	Total, General
	f	m	f	m	f	m	f	m			
Sepsis bacteriana del recién nacido, no especificada	3	3	0	0	0	0	0	0	3	3	6
Choque séptico	2	3	0	0	0	0	0	0	2	3	5
Otros recién nacidos pretérmino	1	2	0	0	0	0	0	0	1	2	3
Síndrome de dificultad respiratoria del recién nacido	3	0	0	0	0	0	0	0	3	0	3
Leucemia linfoblástica aguda [LLA]	0	0	0	0	1	0	1	0	2	0	2
Paro respiratorio	1	1	0	0	0	0	0	0	1	1	2
Choque cardiogénico	1	1	0	0	0	0	0	0	1	1	2
Otros síntomas y signos generales especificados	0	1	0	0	1	0	0	0	1	1	2
Enfermedad respiratoria aguda debida a coronavirus (sarscov2,covid-19) Caso sospechoso o probable	1	1	0	0	0	0	0	0	1	1	2
Sepsis abdominal	0	1	0	0	0	0	0	0	0	1	1
Hepatitis viral aguda no especificada	0	0	0	1	0	0	0	0	0	1	1
Tumor maligno de los huesos largos del miembro inferior	0	0	0	0	0	0	1	0	1	0	1
Tumor maligno del testículo no descendido	0	0	0	0	0	0	0	1	0	1	1
Tumor maligno del cerebro, excepto lóbulos y ventrículos	0	0	0	1	0	0	0	0	0	1	1
Tumor maligno de los ganglios linfáticos de la cabeza, cara y cuello	0	0	0	0	0	0	0	1	0	1	1
Anemia de tipo no especificado	0	0	0	0	0	0	1	0	1	0	1
Desnutrición proteíco-calórica, no especificada	1	0	0	0	0	0	0	0	1	0	1
Edema cerebral	0	0	0	0	0	0	0	1	0	1	1
Hemorragia intraencefálica en tallo cerebral	0	0	0	0	0	0	0	1	0	1	1
Neumonía viral, no especificada	0	0	1	0	0	0	0	0	1	0	1
Otros	7	2	0	0	1	1	0	0	8	3	11
	20	15	1	2	3	1	3	4	27	22	49

## PEDIATRÍA 406 - B

### Defunciones Neonatales enero - junio 2021

Código	Causa	Femenino	Masculino	Total
P07	Trastornos relacionados con duración corta de la gestación y con bajo peso al nacer	2	5	7
Q89	Malformaciones congénitas múltiples	3	3	6
P36	Sepsis bacteriana del recién nacido	1	3	4
Q79	Hernia diafragmática congénita	3	0	3
P270	Síndrome de Wilson - mikity	1	1	2
P77	Enterocolitis necrotizante del feto y del recién nacido	1	0	1
P209	Hipoxia intrauterina	1	0	1
P616	Otros trastornos neonatales transitorios de la coagulación	1	0	1
Q21	Defecto del tabique auricular	1	0	1
Q22	Otras malformaciones congénitas de la válvula tricúspide	0	1	1
Q24	Malformación congénita del corazón	1	0	1
Q25	Otras malformaciones congénitas de la aorta	0	1	1
<b>TOTAL</b>		<b>15</b>	<b>14</b>	<b>29</b>



## PEDIATRÍA 406 - B

### Principales Cirugías y Procedimientos enero - junio 2021

Código	Causa	Femenino	Masculino	Total
99.25	Inyección o infusión de sustancia quimioterapéutica contra cáncer	78	86	164
24.19	Otros procedimientos diagnósticos sobre dientes, encías y alveolos	62	65	127
23.01	Extracción de diente caduco	57	60	117
38.99	Otra punción de vena	52	51	103
232X	Restauración de diente mediante obturaciones	47	45	92
00.F1	Ajuste de aparatos ortomaxilofaciales	47	44	91
89.66	Medición de gases en sangre venosa mixta	37	48	85
93.55	Alambre dental	28	30	58
247X	Aplicación de dispositivo ortodóntico	29	20	49
00.F9	Curación de herida	17	27	44
23.41	Aplicación de corona	22	21	43
47.01	Apendicetomía laparoscópica	19	20	39
23.71	Tratamiento de conducto radicular con irrigación	17	17	34
03.31	Punción espinal	15	14	29
00.G1	Drenaje de absceso dentario	12	16	28
3.92	Inyección de otro agente en canal espinal	17	9	26
96.54	Eliminación de sarro, pulido y desbridamiento de dientes	17	9	26
90.52	Examen microscópico de sangre cultivo	12	13	25
89.31	Examen dental	15	8	23
99.04	Transfusión de concentrado de hematíes	7	16	23
	Otros	310	466	776
	<b>TOTAL</b>	<b>917</b>	<b>1,085</b>	<b>2,002</b>

## PEDIATRÍA 406 - B

### Principales Cirugías y Procedimientos por grupo de Edad y Sexo enero - junio 2021

Causa	<1		1 - 4		5 - 14		15 - 19		Total, Fem.	Total, mas.	Total, General
	f	m	f	m	f	m	f	m			
Inyección o infusión de sustancia quimioterapéutica contra cáncer	0	14	24	35	24	28	30	9	78	86	164
Otros procedimientos diagnósticos sobre dientes, encías y alveolos	9	4	10	13	30	40	13	8	62	65	127
Extracción de diente caduco	1	0	8	7	38	49	10	4	57	60	117
Otra punción de vena	52	51	0	0	0	0	0	0	52	51	103
Restauración de diente mediante obturaciones	0	0	14	5	32	35	1	5	47	45	92
Ajuste de aparatos ortomaxilofaciales	0	0	0	0	30	29	17	15	47	44	91
Medición de gases en sangre venosa mixta	37	48	0	0	0	0	0	0	37	48	85
Alambre dental	0	0	0	0	16	20	12	10	28	30	58
Aplicación de dispositivo ortodóntico	0	0	0	0	19	7	10	13	29	20	49
Curación de herida	6	3	2	5	6	12	3	7	17	27	44
Aplicación de corona	0	0	4	5	15	16	3	0	22	21	43
Apendicetomía laparoscópica	0	1	0	2	13	9	6	8	19	20	39
Tratamiento de conducto radicular con irrigación	0	0	5	6	10	11	2	0	17	17	34
Punción espinal	0	4	1	1	5	6	9	3	15	14	29
Drenaje de absceso dentario	0	0	5	1	4	15	3	0	12	16	28
Inyección de otro agente en canal espinal	0	0	1	1	8	6	8	2	17	9	26
Eliminación de sarro, pulido y desbridamiento de dientes	0	0	3	1	11	7	3	1	17	9	26
Examen microscópico de sangre cultivo	12	13	0	0	0	0	0	0	12	13	25
Examen dental	2	0	1	0	8	7	4	1	15	8	23
Transfusión de concentrado de hematíes	3	9	0	1	2	2	2	4	7	16	23
Otros	93	143	53	90	103	147	61	86	310	466	776
<b>TOTAL</b>	<b>215</b>	<b>290</b>	<b>131</b>	<b>173</b>	<b>374</b>	<b>446</b>	<b>197</b>	<b>176</b>	<b>917</b>	<b>1,085</b>	<b>2,002</b>



## PEDIATRÍA 406 - B

### Principales motivos de Consulta de Urgencias enero - junio 2021

Código	Causa	Femenino	Masculino	Total	%
R101	Dolor abdominal localizado en parte superior	84	59	143	5.40
R103	Dolor localizado en otras partes inferiores del abdomen	47	43	90	3.40
R509	Fiebre, no especificada	36	34	70	2.65
R11X	Nausea y vomito	32	29	61	2.31
R568	Otras convulsiones y las no especificadas	25	29	54	2.04
K590	Constipación	27	26	53	2.00
J00X	Rinofaringitis aguda [resfriado común]	19	33	52	1.97
A099	Gastroenteritis y colitis de origen no especificado	30	19	49	1.85
J029	Faringitis aguda, no especificada	23	22	45	1.70
T171	Cuerpo extraño en el orificio nasal	20	19	39	1.47
R040	Epistaxis	14	22	36	1.36
K37X	Apendicitis, no especificada	16	14	30	1.13
N390	Infección de vías urinarias, sitio no especificado	20	10	30	1.13
R104	Otros dolores abdominales y los no especificados	12	18	30	1.13
S099	Traumatismo de la cabeza, no especificado	16	13	29	1.10
R51X	Cefalea	11	14	25	0.94
S098	Otros traumatismos de la cabeza, especificados	15	10	25	0.94
W540	Mordedura o ataque de perro, vivienda	14	11	25	0.94
Z71101	Sano	15	9	24	0.91
T16X	Cuerpo extraño del oído	5	15	20	0.76
	Otros	802	914	1,716	64.85
<b>TOTAL</b>		<b>1,286</b>	<b>1,363</b>	<b>2,646</b>	<b>100.00</b>



## PEDIATRÍA 406 - B

### Principales motivos de Consulta de Urgencias por grupo de Edad y Sexo enero - junio 2021

Causa	<1		1-4		5-14		15-19		Total, Femenino	Total, masculino	Total, General
	f	m	f	m	f	m	f	m			
Dolor abdominal localizado en parte superior	3	6	8	10	43	33	30	10	84	59	143
Dolor localizado en otras partes inferiores del abdomen	0	1	4	6	34	33	9	3	47	43	90
Fiebre, no especificada	9	8	12	13	11	10	4	3	36	34	70
Nausea y vomito	5	6	13	16	9	7	5	0	32	29	61
Otras convulsiones y las no especificadas	5	4	7	8	10	10	3	7	25	29	54
Constipación	14	11	5	5	7	7	1	3	27	26	53
Rinofaringitis aguda [resfriado común]	12	13	3	10	4	8	0	2	19	33	52
Gastroenteritis y colitis de origen no especificado	7	5	11	8	10	4	2	2	30	19	49
Faringitis aguda, no especificada	5	8	10	8	5	4	3	2	23	22	45
Cuerpo extraño en el orificio nasal	1	0	19	16	0	3	0	0	20	19	39
Epistaxis	0	0	1	4	12	12	1	6	14	22	36
Apendicitis, no especificada	0	0	0	2	10	9	6	3	16	14	30
Infección de vías urinarias, sitio no especificado	2	1	3	1	10	6	5	2	20	10	30
Otros dolores abdominales y los no especificados	1	0	1	7	5	6	5	5	12	18	30
Traumatismo de la cabeza, no especificado	3	2	5	3	6	4	2	4	16	13	29
Cefalea	0	0	0	1	7	9	4	4	11	14	25
Otros traumatismos de la cabeza, especificados	1	1	5	2	6	7	3	0	15	10	25
Mordedura o ataque de perro, vivienda	1	1	7	1	6	8	0	1	14	11	25
Sano	5	4	5	4	4	0	1	1	15	9	24
Cuerpo extraño del oído	0	0	0	8	5	6	0	1	5	15	20
Otros	140	125	189	207	311	384	162	198	802	914	1,716
<b>TOTAL</b>	<b>214</b>	<b>196</b>	<b>308</b>	<b>340</b>	<b>515</b>	<b>570</b>	<b>246</b>	<b>257</b>	<b>1,283</b>	<b>1,363</b>	<b>2,646</b>



## PEDIATRÍA 406 - B

### Comparativo de Nacimientos enero - junio 2020/2021

2020									
Total, de Nacimientos			Nacidos Vivos			Nacidos Vivos por Sexo			Mortinatos
Total	Nacidos Vivos	Nacidos Muertos	Prematuros	Término	Post-termino	M	F	I	
655	612	43	125	484	3	326	286	0	0

2021									
Total, de Nacimientos			Nacidos Vivos			Nacidos Vivos por Sexo			Mortinatos
Total	Nacidos Vivos	Nacidos Muertos	Prematuros	Término	Post-termino	M	F	I	
718	686	32	132	547	7	340	346	1	4



## PEDIATRÍA 406 - B

### Nacimientos por Peso enero – junio 2020/2021

Peso	Total
Menor de 999 grs.	34
1000 – 1500 grs.	22
1501 – 2000 grs.	64
2001 – 2500 grs.	84
2501 – 3000 grs.	246
3001 – 3500 grs.	200
3501 – 4000 grs.	62
4001 – 4500 grs.	5
Más de 4500 grs.	1
<b>TOTAL</b>	<b>718</b>

### Óbitos y Mortinatos enero – junio 2020/2021

Peso	Óbitos	Mortinatos
Menor de 500 grs.	15	0
501 - 999	7	2
1000 – 1500 grs.	2	0
1501 – 2000 grs.	5	0
2001 – 2500 grs.	1	1
2501 – 3000 grs.	0	1
3001 – 3500 grs.	1	0
3501 – 4000 grs.	1	0
4001 – 4500 grs.	0	0
Más de 4500 grs.	0	0
<b>TOTAL</b>	<b>32</b>	<b>4</b>

## PEDIATRÍA 406 - B

### Principales Diagnósticos de Egresos de Urgencias enero - junio 2021

Código	Causa	Femenino	Masculino	Total
D508	Otras anemias por deficiencia de hierro	12	15	27
C910	Leucemia linfoblástica aguda [LLA]	10	10	20
K358	Otras apendicitis agudas, y las no especificadas	7	11	18
K37X	Apendicitis, no especificada	6	9	15
K352	Apendicitis aguda con peritonitis generalizada	3	7	10
Z038	Observación por sospecha de otras enfermedades y afecciones	5	3	8
D649	Anemia de tipo no especificado	5	1	6
D696	Trombocitopenia no especificada	5	1	6
R104	Otros dolores abdominales y los no especificados	3	2	5
C901	Leucemia de células plasmáticas	2	2	4
E86X	Depleción del volumen	3	1	4
G409	Epilepsia, tipo no especificado	2	2	4
A689	Fiebre recurrente, no especificada	1	2	3
K36X	Otros tipos de apendicitis	1	2	3
P599	Ictericia neonatal, no especificada	0	3	3
R509	Fiebre, no especificada	0	3	3
S009	Traumatismo superficial de la cabeza, parte no especificada	2	1	3
S099	Traumatismo de la cabeza, no especificado	1	2	3
A021	Sepsis debida a salmonella	1	1	2
A090	Otras gastroenteritis y colitis de origen infeccioso	0	2	2
	Otros	94	101	195
<b>TOTAL</b>		<b>163</b>	<b>181</b>	<b>344</b>

## PEDIATRÍA 406 - B

### Principales Diagnósticos de Egresos de Urgencias por grupo de Edad y Sexo enero - junio 2021

CAUSA	<1		1-4		5-14		15-19		Total, femenino	Total, masculino	Total, general
	F	M	F	M	F	M	F	M			
Otras anemias por deficiencia de hierro	1	1	2	4	5	6	4	4	12	15	27
Leucemia linfoblástica aguda [LLA]	0	0	0	4	8	2	2	4	10	10	20
Otras apendicitis agudas, y las no especificadas	0	0	0	2	4	5	3	4	7	11	18
Apendicitis, no especificada	0	0	1	0	4	8	1	1	6	9	15
Apendicitis aguda con peritonitis generalizada	0	0	0	2	2	3	1	2	3	7	10
Observación por sospecha de otras enfermedades y afecciones	0	0	1	1	2	0	2	2	5	3	8
Anemia de tipo no especificado	0	0	0	0	5	1	0	0	5	1	6
Trombocitopenia no especificada	0	0	0	1	3	0	2	0	5	1	6
Otros dolores abdominales y los no especificados	0	0	0	1	1	1	2	0	3	2	5
Leucemia de células plasmáticas	0	0	0	0	1	1	1	1	2	2	4
Depleción del volumen	0	0	3	1	0	0	0	0	3	1	4
Epilepsia, tipo no especificado	2	1	0	1	0	0	0	0	2	2	4
Fiebre recurrente, no especificada	0	0	0	1	0	0	1	1	1	2	3
Otros tipos de apendicitis	0	0	1	0	0	2	0	0	1	2	3
Ictericia neonatal, no especificada	0	3	0	0	0	0	0	0	0	3	3
Fiebre, no especificada	0	0	0	2	0	0	0	1	0	3	3
Traumatismo superficial de la cabeza, parte no especificada	0	0	0	0	2	0	0	1	2	1	3
Traumatismo de la cabeza, no especificado	0	0	0	0	1	1	0	1	1	2	3
Sepsis debida a salmonella	0	0	0	1	0	0	1	0	1	1	2
Otras gastroenteritis y colitis de origen infeccioso	0	0	0	2	0	0	0	0	0	2	2
Otros	27	21	13	15	32	36	22	29	94	101	195
<b>TOTAL</b>	<b>30</b>	<b>26</b>	<b>21</b>	<b>38</b>	<b>70</b>	<b>66</b>	<b>42</b>	<b>51</b>	<b>163</b>	<b>181</b>	<b>344</b>



## PEDIATRÍA 406 - B

### Principales Egresos de Terapia Intensiva enero - junio 2021

Código	Causa	Femenino	Masculino	Total
C910	Leucemia linfoblástica aguda [LLA]	14	3	17
J121	Neumonía debida a virus sincitial respiratorio	9	0	9
P220	Síndrome de dificultad respiratoria del recién nacido	4	4	8
J129	Neumonía viral, no especificada	5	0	5
P073	Otros recién nacidos pretérmino	4	1	5
P369	Sepsis bacteriana del recién nacido, no especificada	3	1	4
R688	Otros síntomas y signos generales especificados	4	0	4
Z465	Prueba y ajuste de ileostomía u otro dispositivo intestinal	0	3	3
C222	Hepatoblastoma	0	2	2
C460	Sarcoma de Kaposi de la piel	2	0	2
C716	Tumor maligno del cerebelo	0	2	2
D106	Tumor benigno de la nasofaringe	0	2	2
E46X	Desnutrición proteicoenergética, no especificada	2	0	2
I871	Compresión de vena	0	2	2
J168	Neumonía debida a otros microorganismos infecciosos especificados	0	2	2
J90X	Derrame pleural no clasificado en otra parte	2	0	2
K358	Otras apendicitis agudas, y las no especificadas	2	0	2
P229	Dificultad respiratoria del recién nacido, no especificada	0	2	2
P704	Otras hipoglicemias neonatales	0	2	2
Q039	Hidrocefalo congénito, no especificado	2	0	2
	Otros	19	22	41
<b>TOTAL</b>		<b>72</b>	<b>48</b>	<b>120</b>



## PEDIATRÍA 406 - B

### Principales Egresos de Terapia Intensiva por grupo de Edad y Sexo enero - junio 2021

Causa	<1		1-4		5-14		15-19		Total, Femenino	Total, masculino	Total, General
	f	m	f	m	f	m	f	m			
Leucemia linfoblástica aguda [LLA]	0	0	0	1	7	1	7	1	14	3	17
Neumonía debida a virus sincitial respiratorio	5	0	4	0	0	0	0	0	9	0	9
Síndrome de dificultad respiratoria del recién nacido	4	4	0	0	0	0	0	0	4	4	8
Neumonía viral, no especificada	3	0	2	0	0	0	0	0	5	0	5
Otros recién nacidos pretérmino	4	1	0	0	0	0	0	0	4	1	5
Sepsis bacteriana del recién nacido, no especificada	3	1	0	0	0	0	0	0	3	1	4
Otros síntomas y signos generales especificados	0	0	0	0	4	0	0	0	4	0	4
Prueba y ajuste de ileostomía u otro dispositivo intestinal	0	0	0	3	0	0	0	0	0	3	3
Hepatoblastoma	0	0	0	2	0	0	0	0	0	2	2
Sarcoma de Kaposi de la piel	0	0	0	0	0	0	2	0	2	0	2
Tumor maligno del cerebelo	0	0	0	0	0	0	0	2	0	2	2
Tumor benigno de la nasofaringe	0	0	0	0	0	2	0	0	0	2	2
Desnutrición proteico-calórica, no especificada	2	0	0	0	0	0	0	0	2	0	2
Compresión de vena	0	0	0	2	0	0	0	0	0	2	2
Neumonía debida a otros microorganismos infecciosos especificados	0	0	0	0	0	2	0	0	0	2	2
Derrame pleural no clasificado en otra parte	0	0	0	0	2	0	0	0	2	0	2
Otras apendicitis agudas, y las no especificadas	0	0	0	0	2	0	0	0	2	0	2
Dificultad respiratoria del recién nacido, no especificada	0	2	0	0	0	0	0	0	0	2	2
Otras hipoglicemias neonatales	0	2	0	0	0	0	0	0	0	2	2
Hidrocefalo congénito, no especificado	0	0	2	0	0	0	0	0	2	0	2
Otros	9	9	3	3	3	5	4	5	19	22	41
<b>TOTAL</b>	<b>30</b>	<b>19</b>	<b>11</b>	<b>11</b>	<b>18</b>	<b>10</b>	<b>13</b>	<b>8</b>	<b>72</b>	<b>48</b>	<b>120</b>



## PEDIATRÍA 406 - B

### Principales Defunciones de Terapia Intensiva enero - junio 2021

Código	Causa	Femenino	Masculino	Total
C910	Leucemia linfoblástica aguda [LLA]	2	0	2
J129	Neumonía viral, no especificada	2	0	2
P369	Sepsis bacteriana del recién nacido, no especificada	1	1	2
A41801	Sepsis abdominal	0	1	1
B179	Hepatitis viral aguda no especificada	0	1	1
C710	Tumor maligno del cerebro, excepto lóbulos y ventrículos	0	1	1
C770	Tumor maligno de los ganglios linfáticos de la cabeza, cara y cuello	0	1	1
D649	Anemia de tipo no especificado	1	0	1
E46X	Desnutrición proteicoenergética, no especificada	1	0	1
G936	Edema cerebral	0	1	1
I613	Hemorragia intraencefálica en tallo cerebral	0	1	1
J158	Otras neumonías bacterianas	1	0	1
J168	Neumonía debida a otros microorganismos infecciosos especificados	0	1	1
P268	Otras hemorragias pulmonares originadas en el periodo perinatal	1	0	1
Q419	Ausencia, atresia y estenosis congénita del intestino delgado, parte no especificada	1	0	1
R579	Choque, no especificado	1	0	1
R688	Otros síntomas y signos generales especificados	1	0	1
<b>TOTAL</b>		<b>12</b>	<b>8</b>	<b>20</b>



## PEDIATRÍA 406 - B

### Principales Defunciones de Terapia Intensiva por grupo de Edad y Sexo enero - junio 2021

Causa	<1		1-4		5-14		15-19		Total, Femenino	Total, masculino	Total, General
	f	m	f	m	f	m	f	m			
Leucemia linfoblástica aguda [LLA]	0	0	0	0	1	0	1	0	2	0	2
Neumonía viral, no especificada	1	0	1	0	0	0	0	0	2	0	2
Sepsis bacteriana del recién nacido, no especificada	1	1	0	0	0	0	0	0	1	1	2
Sepsis abdominal	0	1	0	0	0	0	0	0	0	1	1
Hepatitis viral aguda no especificada	0	0	0	1	0	0	0	0	0	1	1
Tumor maligno del cerebro, excepto lóbulos y ventrículos	0	0	0	1	0	0	0	0	0	1	1
Tumor maligno de los ganglios linfáticos de la cabeza, cara y cuello	0	0	0	0	0	0	0	1	0	1	1
Anemia de tipo no especificado	0	0	0	0	0	0	1	0	1	0	1
Desnutrición proteico-calórica, no especificada	1	0	0	0	0	0	0	0	1	0	1
Edema cerebral	0	0	0	0	0	0	0	1	0	1	1
Hemorragia intraencefálica en tallo cerebral	0	0	0	0	0	0	0	1	0	1	1
Otras neumonías bacterianas	0	0	0	0	1	0	0	0	1	0	1
Neumonía debida a otros microorganismos infecciosos especificados	0	0	0	0	0	1	0	0	0	1	1
Otras hemorragias pulmonares originadas en el periodo perinatal	1	0	0	0	0	0	0	0	1	0	1
Ausencia, atresia y estenosis congénita del intestino delgado, parte no especificada	1	0	0	0	0	0	0	0	1	0	1
Choque, no especificado	1	0	0	0	0	0	0	0	1	0	1
Otros síntomas y signos generales especificados	0	0	0	0	1	0	0	0	1	0	1
<b>TOTAL</b>	<b>6</b>	<b>2</b>	<b>1</b>	<b>2</b>	<b>3</b>	<b>1</b>	<b>2</b>	<b>3</b>	<b>12</b>	<b>8</b>	<b>20</b>

## PEDIATRÍA 406 - B

### Recursos Humanos enero - junio 2021

Categoría	Turno					Total
	Completo	Matutino	Vespertino	Nocturno	Sab, dom y fest	
<b>Rama médica</b>						
Jefe de Servicios	0	2	1	1	0	4
Medico Especialista A	0	16	2	2	2	22
Cirujano Dentista A	0	2	0	0	0	2
Médico General B	0	1	0	0	0	1
Medico Especialista B	0	9	1	2	1	13
Medico Especialista C	0	15	2	0	1	18
Médico General C	0	3	0	0	0	3
<b>Rama de enfermería</b>						
Jefe de Enfermeras C	0	1	0	0	0	1
Enfermera Jefe de Servicios	0	1	0	0	0	1
Enfermera Especialista A	0	2	1	1	0	4
Enfermera General Titulada A	0	7	8	8	0	23
Auxiliar de Enfermera A	0	1	4	4	0	9
Enfermera General Titulada B	0	3	3	3	0	9
Enfermera Especialista B	0	3	1	0	0	4
Enfermera General Titulada C	0	28	13	18	0	59
Enfermera Especialista C	0	11	6	3	0	20
<b>Rama médica eventual</b>						
Medico Especialista A	0	1	0	1	2	4

## PEDIATRÍA 406 - B

### Recursos Humanos enero - junio 2021

Categoría	Turno					Total
	Completo	Matutino	Vespertino	Nocturno	Sab, dom y fest	
<b>Rama paramédica</b>						
Coord. Paramédico en área Normativa B	0	1	0	0	0	1
Terapista	0	0	0	1	0	1
Psicólogo Clínico	0	1	0	0	0	1
Auxiliar de Estadística y Archivo Clínico	0	0	0	0	1	1
Inhaloterapeuta eventual	0	0	0	1	0	1
Inhaloterapeuta	0	2	1	1	0	4
Terapista Profesional en Rehabilitación	0	1	0	0	0	1
Afanadora	0	11	7	4	6	28
Camillero	0	2	2	2	1	7
Lavandera en Hospital	0	1	0	0	0	1
<b>Rama administrativa</b>						
Apoyo Administrativo en Salud A7	0	3	0	0	0	3
Apoyo Administrativo en Salud A6	0	4	2	2	1	9
Apoyo Administrativo en Salud A5	0	3	0	0	0	3
Apoyo Administrativo en Salud A4	0	6	2	1	1	10
Apoyo Administrativo en Salud A3	0	3	0	0	1	4
Apoyo Administrativo en Salud A2	0	2	0	1	0	3
<b>TOTAL</b>	<b>0</b>	<b>146</b>	<b>56</b>	<b>56</b>	<b>17</b>	<b>275</b>



## CIRUGÍA EXPERIMENTAL 407 - A

### Cursos impartidos enero - junio 2021

Cursos	Tipo de información Actividades	Enero - Junio								
		Practicantes	Núm. de Instructores	Núm. de Médicos	Núm. de Internos	Núm. de Residentes	Núm. de pacientes de servicio Social	Núm. de Conejos	Núm. de Ratas	Núm. de animales otros
Microcirugía	Inanimados	10	2	0	0	5	0	0	0	0
	Anastomosis T -T de Aorta	0	0	0	0	0	0	0	0	0
	Anastomosis T -T de Cava	0	0	0	0	0	0	0	0	0
	Anastomosis de arteria iliaca	0	0	0	0	0	0	0	0	0
	Neurorrafia	0	0	0	0	0	0	0	0	0
<b>Total, de actividades</b>		<b>10</b>	<b>2</b>	<b>0</b>	<b>0</b>	<b>5</b>	<b>0</b>	<b>0</b>	<b>0</b>	<b>0</b>
Trasplante Renal	Inanimados	0	0	0	0	0	0	0	0	0
	Anastomias Vesicoureteral	20	6	2	0	10	0	0	0	0
	Anastomias Vasculares	20	6	2	0	10	0	0	0	0
	Trasplante Renal	1	2	0	0	0	0	0	0	0
<b>Total, de actividades</b>		<b>41</b>	<b>14</b>	<b>4</b>	<b>0</b>	<b>20</b>	<b>0</b>	<b>0</b>	<b>0</b>	<b>0</b>
Suturas	Inanimados	3	1	0	0	1	0	0	0	0
	Patrones de Suturas	0	0	0	0	0	0	0	0	0
	Nudos	0	0	0	0	0	0	0	0	0
<b>Total, de actividades</b>		<b>3</b>	<b>1</b>	<b>0</b>	<b>0</b>	<b>1</b>	<b>0</b>	<b>0</b>	<b>0</b>	<b>0</b>
Oftalmología	Inanimados	3	1	0	0	1	0	0	0	0
	Recubrimiento Conjuntival	0	0	0	0	0	0	0	0	0
	Capsulorexis	0	0	0	0	0	0	0	0	0
	Extracción extracapsular en cristalino	0	0	0	0	0	0	0	0	0
	Facoemulsificación	0	0	0	0	0	0	0	0	0
<b>TOTAL</b>		<b>3</b>	<b>1</b>	<b>0</b>	<b>0</b>	<b>1</b>	<b>0</b>	<b>0</b>	<b>0</b>	<b>0</b>



## CIRUGÍA EXPERIMENTAL 407 - A

### Recursos Humanos enero - junio 2021

Categoría	Turno					Total
	Completo	Matutino	Vespertino	Nocturno	Sab, dom y fest	
<b>Rama médica</b>						
Jefe de Servicios	0	1	0	0	0	1
<b>Rama administrativa</b>						
Técnico Laboratorista A	0	1	0	0	0	1
Auxiliar de Laboratorio Bioterio B	0	1	0	0	0	1
Veterinario A	0	2	1	0	0	3
Afanador	0	0	1	0	0	1
<b>TOTAL</b>	<b>0</b>	<b>5</b>	<b>2</b>	<b>0</b>	<b>0</b>	<b>7</b>

## DIRECCIÓN DE EDUCACIÓN EN SALUD (ENSEÑANZA) 501 - T

 Alumnos de Pregrado de Medicina por Grado y Escuela  
 enero - junio 2021

Escuela	Pregrado														
	1° año		2° año		3° año		4° año		5° año		6° año		Total		
	G	A	G	A	G	A	G	A	G	A	G	A	G	A	
Facultad de medicina, UNAM	0	0	0	0	0	0	0	0	0	0	0	0	0	0	0
Facultad de estudios superiores Zaragoza de la UNAM	0	0	0	0	0	0	0	0	0	0	0	0	0	0	0
Facultad de estudios superiores Iztacala de la UNAM	0	0	0	0	0	0	0	0	0	0	0	0	0	0	0
Escuela superior de Medicina del Instituto Politécnico Nacional	0	0	0	0	0	0	0	0	0	0	0	0	0	0	0
Escuela de Medicina de la Universidad de la Salle	0	0	0	0	0	0	4	48	0	0	0	0	4	48	
Escuela de Medicina de la Universidad Anáhuac	0	0	3	70	3	65	3	69	3	56	0	0	12	260	
Escuela de Medicina de la Universidad Panamericana	0	0	0	0	0	0	5	48	0	0	0	0	5	48	
Facultad de Medicina de la Universidad Autónoma del Estado de México (UAE MEX)	0	0	0	0	0	0	0	0	0	0	0	0	0	0	
Facultad de Medicina Universidad Autónoma del estado de Hidalgo	0	0	0	0	0	0	0	0	0	0	0	0	0	0	
Facultad de Medicina de la Universidad Autónoma del estado de Morelos	0	0	0	0	0	0	0	0	0	0	0	0	0	0	
Facultad de medicina de la universidad de Juárez autónoma de tabasco	0	0	0	0	0	0	0	0	0	0	0	0	0	0	
Instituto Tecnológico de Estudios Superiores Monterrey	0	0	0	0	0	0	4	17	0	0	0	0	4	17	
Esc de medicina SAINT LUKE	0	0	0	0	0	0	1	18	1	15	0	0	2	33	
Escuela Nacional de Medicina y Ciencias de la Salud del ITESM CDMX	0	0	0	0	0	0	0	0	0	0	0	0	0	0	
<b>TOTAL</b>	<b>0</b>	<b>0</b>	<b>3</b>	<b>70</b>	<b>3</b>	<b>65</b>	<b>17</b>	<b>200</b>	<b>4</b>	<b>71</b>	<b>0</b>	<b>0</b>	<b>27</b>	<b>406</b>	


**DIRECCIÓN DE EDUCACIÓN EN SALUD (ENSEÑANZA) 501 - T**
**Residentes de otros hospitales que rotaron por el H.G.M  
 enero – junio 2021**

Alumnos	Número
Residentes nacionales	99
Residentes extranjeros	3
<b>Total</b>	<b>102</b>

**Residentes del H.G.M que rotaron a otras Instituciones  
 enero – junio 2021**

Alumnos	Número
Residentes nacionales	66
Residentes extranjeros	0
<b>Total</b>	<b>66</b>


**DIRECCIÓN DE EDUCACIÓN EN SALUD (ENSEÑANZA) 501 - T**
**Distribución de Becas a Médicos enero - junio 2021**

Distribución de Becas de Médicos Residentes	Número de alumnos	%
Hospital General de México	410	47.00
DGCES (programa 610)	321	37.00
Secretaria de Marina	15	1.70
Secretaria de la Defensa Nacional	2	0.25
Extranjeros	116	13.80
CONACyT	2	0.25
<b>Total</b>	<b>866</b>	<b>100.00</b>



**DIRECCIÓN DE EDUCACIÓN EN SALUD (ENSEÑANZA) 501 - T**
**Especialidad de entrada Directa enero - junio 2021**

Número	Especialidad de entrada Directa	1er. Trimestre	
		Número. de Alumnos	
		Nacionales	Extranjeros
1	Anatomía Patológica	23	2
2	Anestesiología	37	6
3	Audiología Otoneurología y Foniatría	13	1
4	Cirugía General	70	6
5	Cirugía Maxilofacial	2	0
6	Genética Médica	7	1
7	Geriatría*	21	1
8	Ginecología y Obstetricia	48	0
9	Imagenología Diagnóstica y Terapéutica	24	7
10	Medicina de Rehabilitación	13	0
11	Medicina Interna	66	11
12	Neumología*	24	0
13	Oftalmología	24	0
14	Otorrinolaringología y Cirugía de Cabeza y Cuello	13	1
15	Pediatría	48	4
16	Prótesis Maxilofacial	6	0
17	Radio Oncología	5	0
18	Traumatología y Ortopedia	16	5
19	Urgencias Médicas o Medicina de Urgencias	31	6
<b>Subtotal</b>		<b>487</b>	<b>51</b>

**DIRECCIÓN DE EDUCACIÓN EN SALUD (ENSEÑANZA) 501 - T**
**Especialidad de entrada Indirecta enero - junio 2021**

Número	Especialidad de entrada Indirecta	1er. Trimestre	
		Número. de Alumnos	
		Nacionales	Extranjeros
20	Alergia e Inmunología	3	0
21	Angiología y Cirugía Vascul ar	7	5
22	Cardiología	12	5
23	Cirugía Cardiorácica	4	1
24	Cirugía Oncológica	15	5
25	Cirugía Plástica y Reconstructiva	22	4
26	Coloproctología	11	5
27	Dermatología	25	0
28	Dermatopatología	3	2
29	Endocrinología	8	6
30	Gastroenterología	10	6
31	Ginecología Oncológica	10	5
32	Hematología	9	2
33	Infectología	10	2
34	Medicina del Enfermo en Estado Crítico	15	2
35	Medicina Materno Fetal	17	2
36	Nefrología	14	5
37	Neonatología	6	0
38	Neurocirugía	18	1
39	Neurología	10	1
40	Neuropatología	2	1
41	Oncología Médica	4	0
42	Reumatología	7	2
43	Urología	21	3
<b>Subtotal</b>		<b>263</b>	<b>65</b>
<b>Total, directa e indirecta</b>		<b>750</b>	<b>116</b>
<b>Total, Nacionales y Extranjeros</b>		<b>866</b>	

## DIRECCIÓN DE EDUCACIÓN EN SALUD (ENSEÑANZA) 501 - T

### Cursos de alta Especialidad para Médicos Especialistas enero – junio 2021

Cursos	Alumnos	Cursos	Alumnos
Algología	7	Genodermatología	1
Algología Pediátrica	2	Glaucoma	0
Cirugía Articular	2	Hematopatología	1
Cirugía Bariátrica	1	Hepatología	3
Cirugía de Cadera y Pelvis	1	Imagen cabeza y cuello	0
Cirugía de Columna	2	Medicina crítica en obstetricia	4
Cirugía Laparoscópica y Robótica en Urología	2	Medicina paliativa	7
Cirugía Endocrina	0	Microcirugía del Segmento Anterior del Ojo	4
Cirugía Hepato Pancreato Biliar	2	Nefropatología	1
Cirugía Laparoscópica Avanzada del Tracto Digestivo Superior	1	Neurocirugía funcional, estereotaxia y radiocirugía	0
Citopatología	1	Obesidad infantil y del adolescente	1
Cornea y Cirugía Refractiva	2	Patología oncológica	2
Dermato-oncología y Cirugía Dermatológica	5	Procedimientos Avanzados en Microcirugía Reconstructiva	2
Electrofisiología Cardíaca (1er. Año)	1	Radiología e imagen en mama y procedimientos de intervención	3
Electrofisiología Cardíaca (2do. Año)	4	Radiología intervencionista vascular periférica torácica y abdominal	6
Endoscopia Gastrointestinal (1er. Año)	13	Resonancia magnética	2
Endoscopia Gastrointestinal (2do. Año)	10	Retina y vítreo (1er. Año)	3
Endoscopia torácica	0	Retina y vítreo (2do. Año)	2
Enfermedades tiroideas	3	Tomografía computarizada de cuerpo entero	1
Estrabismo	0	Inmunobiología y Manejo Clínico del Trasplante Renal	2
Fisiología Cardiopulmonar	2	Trasplante renal (1er. Año)	1
Fisiología Respiratoria	0	Trasplante renal (2do. Año)	2
<b>Total</b>			<b>109</b>


**DIRECCIÓN DE EDUCACIÓN EN SALUD (ENSEÑANZA) 501 - T**
**Capacitación para el Desarrollo y Desempeño  
 enero – junio 2021**

Nombre de la Maestría	Duración	Fecha de inicio	Fecha de termino	Número de alumnos
Ciencias de la Salud 12a Generación IPN	4 semestres	mar-20	Dic. 2021	12
Ciencias Médicas Odontológicas de la Salud 10° Generación UNAM	4 semestres	mar-20	Dic. 2021	7
Ciencias de la Salud 13a Generación IPN	4 semestres	mar-21	Dic. 2022	6
Ciencias Médicas Odontológicas de la Salud 11° Generación UNAM	4 semestres	mar-21	Dic. 2022	9
<b>Total</b>				<b>34</b>

Nombre del Doctorado	Duración	Fecha de inicio	Fecha de termino	Número de alumnos
Ciencias Médicas, Odontológicas y de la Salud	8 semestres	mar-17	Dic. 2021	9
Ciencias Médicas, Odontológicas y de la Salud	8 semestres	mar-18	Dic. 2022	2
Ciencias Médicas, Odontológicas y de la Salud	8 semestres	mar-19	Dic. 2023	4
Ciencias Médicas, Odontológicas y de la Salud	8 semestres	mar-20	Dic. 2024	2
Ciencias Médicas, Odontológicas y de la Salud	8 semestres	mar-21	Dic. 2025	3
<b>Total</b>				<b>20</b>

## DIRECCIÓN DE EDUCACIÓN EN SALUD (ENSEÑANZA) 501 - T

### Cursos de Posgrado de la escuela de Enfermería y Obstetricia de la UNAM enero - junio 2021

Ciclo 2021	Nombre del curso	Inicio	Fin	Nº de Alumnos	Nº de Profesores
1er. Semestre	Curso de Especialidad de Enfermería del Adulto en estado crítico	02/02/2021	04/08/2021	29	1
1er. Semestre	Curso de Especialidad de Enfermería Nefrológica	02/02/2021	04/08/2021	7	1
1er. Semestre	Curso de Especialidad en Enfermería Perioperatoria	02/02/2021	04/08/2021	6	1
<b>TOTAL</b>				<b>42</b>	<b>3</b>

### Postécnicos de Enfermería IPN enero - junio 2021

Curso	Postécnicos en Enfermería IPN								
	Alumnos inscritos	Bajas	Vigentes	Profesor Teoría	Profesor Practica	Hora teoría	Horas practicas	Total, teoría	Total, practica
Enfermería Quirúrgica	19	3	16	1	0	105	749	614	828
Enfermería Pediátrica	13	0	13	1	0	70	784	614	828
Gestión y Docencia de los servicios de Enfermería	13	1	12	1	0	224	630	614	828
<b>TOTAL</b>	<b>45</b>	<b>4</b>	<b>41</b>	<b>3</b>	<b>0</b>	<b>399</b>	<b>2,163</b>	<b>1,842</b>	<b>2,484</b>


**DIRECCIÓN DE EDUCACIÓN EN SALUD (ENSEÑANZA) 501 - T**
**Usuarios de la Bibliothemeroteca enero - junio 2021**
**( Apoyo para la Enseñanza ) - Usuarios de la bibliothemeroteca (consultas)**

Número de atenciones		Número de préstamos		Número de préstamos Interbibliotecarios			
Internos	Externos	Libros prestados	Publicaciones	Videos	Med -line	Red-inter	Fotocopias
4,035	11	31	0	0	0	0	0

**Consultas a:**

Base de datos	Revistas electrónicas	WEB
1,199	1,063	3,581

## DIRECCIÓN DE EDUCACIÓN EN SALUD (ENSEÑANZA) 501 - T

### Cursos de Educación continua enero - junio 2021

Nº de cursos	Tipo de actividad	Inicio	Fin	Horas	Nº de alumnos
1	Cursos	11/03/2021	13/03/2021	20	175
1	Cursos	06/05/2021	07/05/2021	12	28
1	Cursos	20/05/2021	21/05/2021	12	75
1	Cursos			5,550	10
<b>4</b>				<b>5,594</b>	<b>288</b>

### Diplomados de Educación continua enero - junio 2021

Nº de cursos	Nombre del Diplomado	Inicio	Fin	Duración	Nº de alumnos
1	Colposcopia y Patología del Tracto Genital Inferior	44,075	44,255	6 meses	9
<b>1</b>					<b>9</b>

### Cursos de Capacitación sin Gastos de Recursos Presupuestarios enero - junio 2021

2do. Trimestre			
Nº de cursos	Nº de personas que finalizaron el evento	Nº de Profesores	Nº de Horas impartidas
<b>119</b>	<b>1,000</b>	<b>385</b>	<b>950</b>

## DIRECCIÓN DE EDUCACIÓN EN SALUD (ENSEÑANZA) 501 - T

### Recursos Humanos enero - junio 2021

Categoría	Turno					Total
	Completo	Matutino	Vespertino	Nocturno	Sab, dom y fest	
<b>Mandos medios</b>						
Director de Área	1	0	0	0	0	1
<b>Rama médica</b>						
Subdirector Medico F en Hospital	2	0	0	0	0	2
Medico Especialista A	0	1	0	0	0	1
Medico General A	0	1	0	0	0	1
Medico Especialista C	0	2	0	0	0	2
<b>Rama de enfermería</b>						
Jefe de Enfermeras C	0	0	1	0	0	1
Enfermera Especialista C	0	0	2	0	0	2
<b>Rama Paramédica</b>						
Auxiliar de Laboratorio Bioterio A	0	0	1	0	0	1
Psicólogo Clínico	0	1	0	0	0	1
Auxiliar de Cocina en Hospital	0	1	0	0	0	1
Afanadora	0	1	0	3	1	5
Veterinario C	0	1	0	0	0	1
<b>Rama administrativa</b>						
Soporte Administrativo C	2	0	0	0	0	2
Apoyo Administrativo en salud-A7	1	0	0	0	0	1
Apoyo Administrativo en salud-A6	0	4	0	0	0	4
Apoyo Administrativo en salud-A5	0	4	0	0	0	4
Apoyo Administrativo en salud-A4	0	0	1	0	0	1
Apoyo Administrativo en salud-A3	0	3	0	0	0	3
Apoyo Administrativo en salud-A2	0	6	0	0	0	6
Apoyo Administrativo en salud-A1	0	4	0	0	0	4
<b>TOTAL</b>	<b>6</b>	<b>30</b>	<b>5</b>	<b>3</b>	<b>1</b>	<b>45</b>



## DEPARTAMENTO DE INFORMACION DOCUMENTAL (ENSEÑANZA) 501 - T

## Recursos Humanos enero - junio 2021

Categoría	Turno					Total
	Completo	Matutino	Vespertino	Nocturno	Sab, dom y fest	
<b>Rama médica</b>						
Medico general A	0	1	0	0	0	1
<b>Rama Paramédica</b>						
Afanadora	0	1	0	0	0	1
<b>Rama administrativa</b>						
Jefe de Departamento en Área Medica A	1	0	0	0	0	1
Apoyo administrativo en salud-A7	0	3	0	0	0	3
Apoyo administrativo en salud-A6	0	2	1	0	0	3
Apoyo administrativo en salud-A5	0	1	0	0	0	1
Apoyo administrativo en salud-A4	0	2	0	0	0	2
Apoyo administrativo en salud-A3	0	1	0	0	0	1
<b>Total</b>	<b>1</b>	<b>11</b>	<b>1</b>	<b>0</b>	<b>0</b>	<b>13</b>

**DEPARTAMENTO DE POSGRADO (ENSEÑANZA) 501 - T**
**Recursos Humanos enero - junio 2021**

Categoría	Turno					Total
	Completo	Matutino	Vespertino	Nocturno	Sab, dom y fest	
<b>Rama de Médicos Residentes</b>						
Afanadora	0	1	0	0	0	1
<b>Rama Paramédica</b>						
Medico residente de 1er grado	72	0	0	0	0	72
Medico residente 2° grado	86	0	0	0	0	86
Medico residente 3° grado	87	0	0	0	0	87
Medico residente 4° grado	80	0	0	0	0	80
Medico residente 5° grado	72	0	0	0	0	72
<b>Total</b>	<b>397</b>	<b>1</b>	<b>0</b>	<b>0</b>	<b>0</b>	<b>398</b>

**Departamento de Pregrado enero - junio 2021**

Categoría	Turno					Total
	Completo	Matutino	Vespertino	Nocturno	Sab, dom y fest	
<b>Rama Paramédica</b>						
Afanadora	0	0	0	0	1	1
<b>Rama Paramédica</b>						
Medico residente 2° grado	1	0	0	0	0	1
Medico residente 4° grado	1	0	0	0	0	1
<b>Total</b>	<b>1</b>	<b>0</b>	<b>0</b>	<b>0</b>	<b>1</b>	<b>3</b>


**DIRECCIÓN DE INVESTIGACIÓN 501 - T**
**Número de Publicaciones distribuidas por grupo  
 enero – junio 2021**

Productos Obtenidos	Número
Grupo I	49
Grupo II	7
<b>Proporción I y II</b>	<b>56</b>
Grupo III	40
Grupo IV	11
Grupo V	1
Grupo VI	2
Grupo VII	1
<b>Total</b>	<b>55</b>
<b>Total, de Publicaciones Científicas</b>	<b>111</b>
Libros	1
Capítulos de libros	5
<b>Total, de Publicaciones</b>	<b>117</b>
Tesis derivadas de proyectos de investigación	3
Trabajos de investigación presentados en congresos	5

**DIRECCIÓN DE INVESTIGACIÓN 501 - T**
**Número de Publicaciones distribuidas por grupo  
 enero - junio 2021**

Publicaciones en Revistas	
Publicaciones	2do. Trimestre
Nacionales	39
Internacionales	72
<b>Total</b>	<b>111</b>

Trabajos de Investigación	
Congresos	2do. Trimestre
Nacionales	5
Internacionales	0
<b>TOTAL</b>	<b>5</b>

## DIRECCIÓN DE INVESTIGACIÓN 501 - T

## Número de Investigadores con reconocimiento vigente en Ciencias Médicas enero - junio 2021

Categorías	Número de Investigadores con reconocimiento vigente en Ciencias Médicas en el Sistema Institucional de Investigadores								
	Plazas Plantillas			Investigadores evaluados por el SII				Evaluados vigentes	Evaluados No vigentes
				Investigadores		Directivos del Área de			
	Autorizadas	Ocupadas	Vacantes	Vigentes	No vigentes	Vigentes	No vigentes		
	2do. Trim	2do. Trim	2do. Trim	2do. Trim	2do. Trim	2do. Trim	2do. Trim	2do. Trim	2do. Trim
Investigador de Ciencias Médicas "A"	2	2	0	2	0	1	0	3	0
Investigador de Ciencias Médicas "B"	12	12	0	10	2	6	0	16	2
Investigador de Ciencias Médicas "C"	12	12	0	13	0	2	0	15	0
Investigador de Ciencias Médicas "D"	9	9	0	9	0	1	0	10	0
Investigador de Ciencias Médicas "E"	1	1	0	1	0	0	0	1	0
Investigador de Ciencias Médicas "F"	3	2	1	2	0	0	0	2	0
Investigador Emérito	0	0	0	0	0	0	0	0	0
<b>TOTAL</b>	<b>39</b>	<b>38</b>	<b>1</b>	<b>37</b>	<b>2</b>	<b>10</b>	<b>0</b>	<b>47</b>	<b>2</b>

**DIRECCIÓN DE INVESTIGACIÓN 501 - T**
**Número de miembros del Sistema Nacional de Investigación (S.N.I.) enero - junio 2021**

Investigadores con distinción vigente del SIN					
	Evaluados por el SII adscritos a la SSA	No evaluados por el SII adscritos a la SSA	Con distinción SIN de otra adscripción evaluados por el SII	En convenio con otra institución	Total S.N.I.
	2do. Trim	2do. Trim	2do. Trim	2do. Trim	2do. Trim
Candidatos	4	4	0	0	8
Nivel I	17	14	0	0	31
Nivel II	4	2	0	0	6
Nivel III *	6	1	0	0	7
<b>TOTAL</b>	<b>31</b>	<b>21</b>	<b>0</b>	<b>0</b>	<b>52</b>

**DIRECCIÓN DE INVESTIGACIÓN 501 - T**
**Número de Protocolos enero – junio 2021**

Número de Protocolos	Número
Protocolos nuevos iniciados	28
Protocolos vigentes de años previos	357
<b>Total, de protocolos acumulados</b>	<b>385</b>
Menos protocolos cancelados	106
<b>Total, de protocolos en desarrollo al periodo</b>	<b>279</b>
Menos protocolos terminados	4
<b>Total, de protocolos vigentes y en desarrollo al cierre</b>	<b>275</b>

## DIRECCIÓN DE INVESTIGACIÓN 501 - T

### Recursos Humanos enero - junio 2021

Categoría	Turno					Total
	Completo	Matutino	Vespertino	Nocturno	Sab, dom y fest	
<b>Mandos medios</b>						
Director de Área	1	0	0	0	0	1
<b>Rama médica</b>						
Subdirector Medico en Área Normativa	1	0	0	0	0	1
Medico especialista C	0	0	1	0	0	1
<b>Rama Paramédica</b>						
Químico de Sección de Laboratorio de A .C. A	0	1	0	0	0	1
Camillero	0	1	0	0	0	1
Físico en Hospital	0	1	0	0	0	1
Veterinario B	0	1	0	0	0	1
<b>Rama de Investigación</b>						
Investigador en Ciencias Médicas D	4	1	0	0	0	5
Investigador en Ciencias Médicas A	1	1	0	0	0	2
Investigador en Ciencias Médicas B	1	4	1	0	0	6
Investigador en ciencias medicas C	4	4	0	0	0	8
<b>Rama administrativa</b>						
Soporte administrativo D	1	0	0	0	0	1
Jefe de departamento en Área Medica A	1	0	0	0	0	1
Apoyo administrativo en salud-A8	0	1	0	0	0	1
Apoyo administrativo en salud-A7	0	1	0	0	0	1
Apoyo administrativo en salud-A4	0	1	0	0	0	1
Apoyo administrativo en salud-A3	0	2	0	0	0	2
Apoyo administrativo en salud-A1	0	2	0	0	0	2
<b>TOTAL</b>	<b>14</b>	<b>2</b>	<b>2</b>	<b>0</b>	<b>0</b>	<b>37</b>



## DEPARTAMENTO DE REGISTRO Y SEGUIMIENTO DE PROYECTOS 501 - T

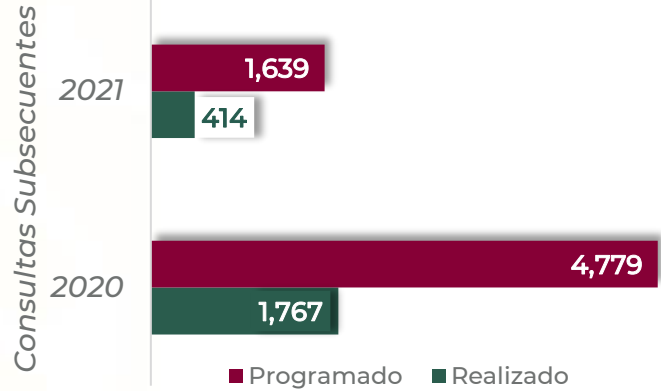
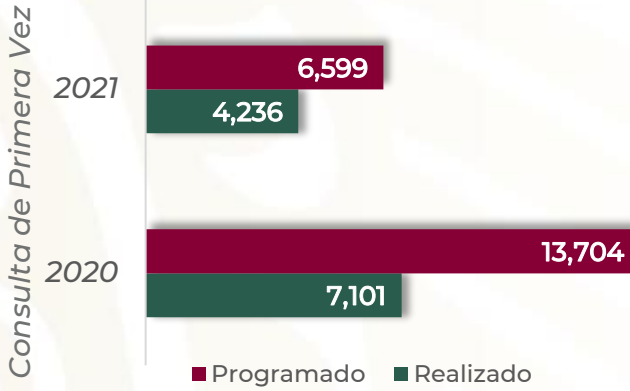
## Recursos Humanos enero - junio 2021

Categoría	Turno					Total
	Completo	Matutino	Vespertino	Nocturno	Sab, dom y fest	
Mandos medios						
Jefe de departamento en Área Médica A	1	0	0	0	0	1
<b>Total</b>	<b>1</b>	<b>0</b>	<b>0</b>	<b>0</b>	<b>0</b>	<b>1</b>

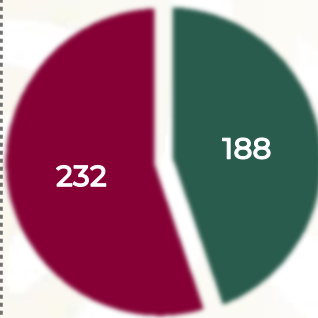
 Departamento de Apoyo e Impulso a la Investigación  
 enero - junio 2021

Categoría	Turno					Total
	Completo	Matutino	Vespertino	Nocturno	Sab, dom y fest	
Mandos medios						
Jefe de División	1	0	0	0	0	1
<b>Total</b>	<b>1</b>	<b>0</b>	<b>0</b>	<b>0</b>	<b>0</b>	<b>1</b>

# CARDIOLOGÍA 503 A



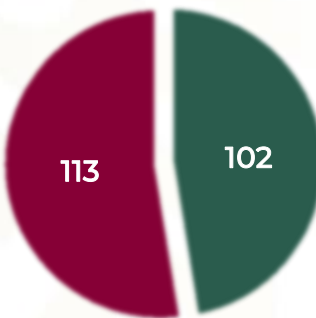
*Egresos enero-junio 2021*



Realizado  
Programado

**Avance 81.03%**

*Cirugías enero-junio 2021*



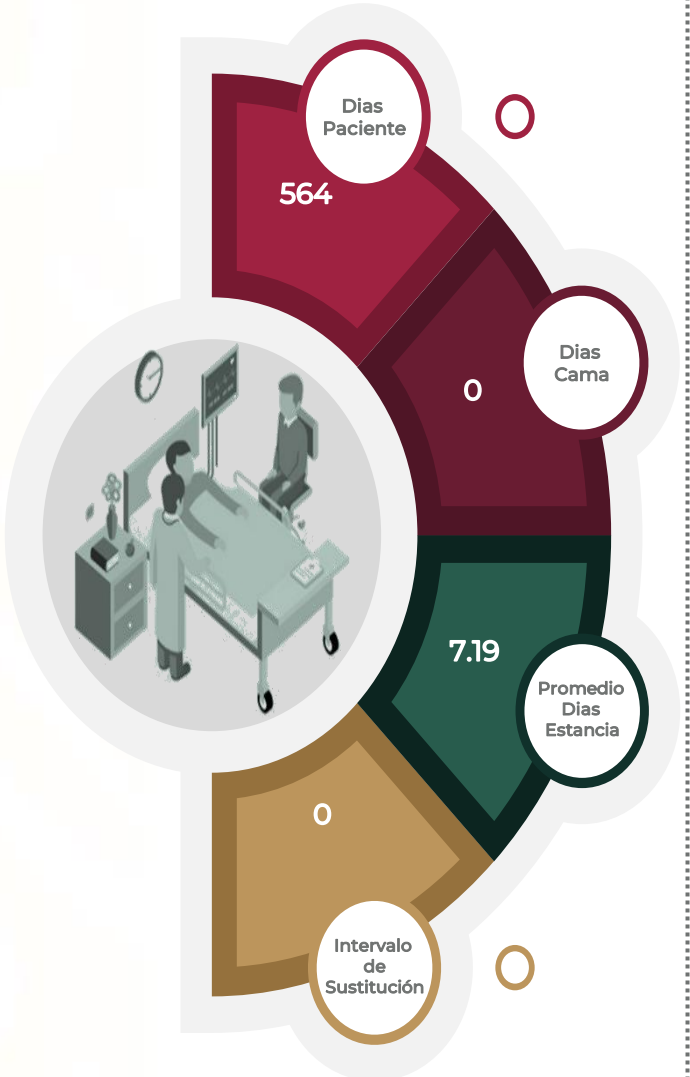
Realizado  
Programado

**Avance 90.27%**

*Procedimientos enero-junio*



*Procedimientos enero-junio*



## CARDIOLOGÍA 503 - E

### Comparativo de Productividad enero - junio 2020/2021

Actividad	2020				2021			
	Programado	Realizado	% de Avance	Status	Programado	Realizado	% de Avance	Status
Consultas de primera vez	13,704	7,101	51.82	R	6,599	4,236	64.19	R
Consultas subsecuentes	4,779	1,767	36.97	R	1,639	414	25.26	R
Interconsultas		111				0		
<b>Total, de consultas</b>	<b>18,483</b>	<b>8,979</b>	<b>48.58</b>	<b>R</b>	<b>8,238</b>	<b>4,650</b>	<b>56.45</b>	<b>R</b>
Ingresos		235				194		
Egresos	469	245	52.24	R	232	188	81.03	R
Intervenciones quirúrgicas	222	107	48.20	R	113	102	90.27	A
Procedimientos		29				26		
Días paciente	3,332	1,764	52.63	R	1,665	564	33.87	R

Semaforización	Estatus
Cumplimiento del 97.00% o más de sus metas	V
Cumpliendo entre el 90.00% y el 96.99% de sus metas	A
Cumplimiento del 89.99% o menos de sus metas	R

 No Aplica

## CARDIOLOGÍA 503 - E

### Principales motivos de Consultas enero - junio 2021

Código	Causa	Femenino	Masculino	Total	%
Z136	Examen de pesquisa especial para trastornos cardiovasculares	1,514	1,168	2,682	57.68
Z035	Observación por sospecha de otras enfermedades cardiovasculares	766	613	1,379	29.66
Z950	Presencia de dispositivos cardiacos electrónicos	105	103	208	4.47
I10X	Hipertensión esencial (primaria)	29	43	72	1.55
I500	Insuficiencia cardiaca congestiva	32	20	52	1.12
Z03501	Valoración cardiaca preoperatoria	30	19	49	1.05
R55X	Sincope y colapso	16	12	28	0.60
I482	Fibrilación auricular crónica	17	9	26	0.56
I425	Otras cardiomiopatías restrictivas	18	7	25	0.54
I456	Síndrome de preexcitación	13	10	23	0.49
I250	Enfermedad cardiovascular aterosclerótica, así descrita	10	10	20	0.43
I471	Taquicardia supraventricular	8	6	14	0.30
I249	Enfermedad isquémica aguda del corazón, no especificada	3	4	7	0.15
I255	Cardiomiopatía isquémica	5	2	7	0.15
Q212	Defecto del tabique auriculoventricular	7	0	7	0.15
I489	Fibrilación y aleteo auricular, no especificado	0	6	6	0.13
I110	Enfermedad cardiaca hipertensiva con insuficiencia cardiaca (congestiva)	5	0	5	0.11
I350	Estenosis (de la válvula) aortica	4	1	5	0.11
I442	Bloqueo auriculoventricular completo	3	2	5	0.11
I251	Enfermedad aterosclerotica del corazón	1	2	3	0.06
	Otros	18	9	27	0.58
<b>TOTAL</b>		<b>2,604</b>	<b>2,046</b>	<b>4,650</b>	<b>100.00</b>

## CARDIOLOGÍA 503 - E

### Principales motivos de Consultas por grupo de Edad y Sexo enero - junio 2021

Causa	15 - 19		20 - 24		25 - 44		45 - 59	
	f	m	f	m	f	m	f	m
Examen de pesquisa especial para trastornos cardiovasculares	7	7	16	10	269	178	628	490
Observación por sospecha de otras enfermedades cardiovasculares	2	3	6	2	148	96	335	255
Presencia de dispositivos cardiacos electrónicos	5	3	3	1	11	11	21	8
Hipertensión esencial (primaria)	0	0	0	0	5	9	10	14
Insuficiencia cardiaca congestiva	1	0	0	1	8	3	14	11
Valoración cardiaca preoperatoria	0	1	0	0	3	3	17	5
Sincope y colapso	9	8	4	3	3	1	0	0
Fibrilación auricular crónica	0	0	0	0	0	0	3	0
Otras cardiomiopatías restrictivas	2	1	2	2	8	4	5	0
Síndrome de preexcitación	4	5	1	0	5	3	3	1
Enfermedad cardiovascular aterosclerótica, así descrita	0	0	0	0	1	1	6	4
Taquicardia supraventricular	0	0	0	0	2	1	1	2
Enfermedad isquémica aguda del corazón, no especificada	0	0	0	0	0	1	3	2
Cardiomiopatía isquémica	0	0	0	0	1	0	1	2
Defecto del tabique auriculoventricular	1	0	1	0	0	0	5	0
Fibrilación y aleteo auricular, no especificado	0	0	0	0	0	3	0	0
Enfermedad cardiaca hipertensiva con insuficiencia cardiaca (congestiva)	0	0	0	0	2	0	3	0
Estenosis (de la válvula) aortica	1	0	0	0	3	0	0	0
Bloqueo auriculoventricular completo	0	0	0	0	1	0	0	1
Enfermedad aterosclerotica del corazón	0	0	0	0	0	0	1	1
Otros	1	0	1	1	4	3	7	4
<b>TOTAL</b>	<b>33</b>	<b>28</b>	<b>34</b>	<b>20</b>	<b>474</b>	<b>317</b>	<b>1,063</b>	<b>800</b>

## CARDIOLOGÍA 503 - E

### Principales motivos de Consultas por grupo de Edad y Sexo enero - junio 2021

Causa	60 - 64		65 o +		Total, Femenino	Total, Masculino	Total, general
	f	m	f	m			
Examen de pesquisa especial para trastornos cardiovasculares	179	157	415	326	1,514	1,168	2,682
Observación por sospecha de otras enfermedades cardiovasculares	84	84	191	173	766	613	1,379
Presencia de dispositivos cardíacos electrónicos	10	12	55	68	105	103	208
Hipertensión esencial (primaria)	5	5	9	15	29	43	72
Insuficiencia cardíaca congestiva	3	3	6	2	32	20	52
Valoración cardíaca preoperatoria	5	3	5	7	30	19	49
Síncope y colapso	0	0	0	0	16	12	28
Fibrilación auricular crónica	2	1	12	8	17	9	26
Otras cardiomiopatías restrictivas	1	0	0	0	18	7	25
Síndrome de preexcitación	0	0	0	1	13	10	23
Enfermedad cardiovascular aterosclerótica, así descrita	0	3	3	2	10	10	20
Taquicardia supraventricular	2	1	3	2	8	6	14
Enfermedad isquémica aguda del corazón, no especificada	0	1	0	0	3	4	7
Cardiomiopatía isquémica	2	0	1	0	5	2	7
Defecto del tabique auriculoventricular	0	0	0	0	7	0	7
Fibrilación y aleteo auricular, no especificado	0	0	0	3	0	6	6
Enfermedad cardíaca hipertensiva con insuficiencia cardíaca (congestiva)	0	0	0	0	5	0	5
Estenosis (de la válvula) aortica	0	0	0	1	4	1	5
Bloqueo auriculoventricular completo	1	0	1	1	3	2	5
Enfermedad aterosclerótica del corazón	0	0	0	1	1	2	3
Otros	2	1	3	0	18	9	27
<b>TOTAL</b>	<b>296</b>	<b>271</b>	<b>704</b>	<b>610</b>	<b>2,604</b>	<b>2,046</b>	<b>4,650</b>

## CARDIOLOGÍA 503 - E

### Principales Diagnósticos de Egresos enero – junio 2021

Código	Causa	Femenino	Masculino	Total
I219	Infarto agudo del miocardio, sin otra especificación	8	19	27
I442	Bloqueo auriculoventricular completo	12	13	25
I210	Infarto transmural agudo del miocardio de la pared anterior	3	9	12
I471	Taquicardia supraventricular	5	3	8
I200	Angina inestable	2	4	6
I209	Angina de pecho, no especificada	2	4	6
I211	Infarto transmural agudo del miocardio de la pared inferior	1	5	6
R570	Choque cardiogénico	3	2	5
I700	Aterosclerosis de la aorta	0	4	4
Q211	Defecto del tabique auricular	4	0	4
I350	Estenosis (de la válvula) aortica	1	2	3
I443	Otros tipos de bloqueo auriculoventricular y los no especificados	0	3	3
I498	Otras arritmias cardiacas especificadas	1	2	3
I509	Insuficiencia cardiaca, no especificada	1	2	3
R572	Choque séptico	1	2	3
I050	Estenosis mitral	2	0	2
I110	Enfermedad cardiaca hipertensiva con insuficiencia cardiaca (congestiva)	1	1	2
I220	Infarto subsecuente del miocardio de la pared anterior	0	2	2
I311	Pericarditis constrictiva crónica	0	2	2
I454	Bloqueo intraventricular no especificado	0	2	2
	Otros	28	32	60
<b>TOTAL</b>		<b>75</b>	<b>113</b>	<b>188</b>



## CARDIOLOGÍA 503 - E

### Principales Diagnósticos de Egresos por grupo de Edad y Sexo enero - junio 2021

Causa	15 - 19		20 - 24		25 - 44		45 - 59	
	f	m	f	m	f	m	f	m
Infarto agudo del miocardio, sin otra especificación	0	0	0	0	0	2	4	7
Bloqueo auriculoventricular completo	0	0	0	0	1	0	2	1
Infarto transmural agudo del miocardio de la pared anterior	0	0	0	0	0	0	1	5
Taquicardia supraventricular	0	0	0	1	2	1	2	0
Angina inestable	0	0	0	0	0	0	1	1
Angina de pecho, no especificada	0	0	0	0	0	0	0	1
Infarto transmural agudo del miocardio de la pared inferior	0	0	0	0	0	0	0	2
Choque cardiogénico	0	0	0	0	0	0	0	2
Aterosclerosis de la aorta	0	0	0	0	0	0	0	2
Defecto del tabique auricular	1	0	0	0	0	0	3	0
Estenosis (de la válvula) aortica	0	1	0	0	0	0	1	0
Otros tipos de bloqueo auriculoventricular y los no especificados	0	0	0	0	0	0	0	0
Otras arritmias cardiacas especificadas	0	0	0	0	1	1	0	0
Insuficiencia cardiaca, no especificada	0	0	0	0	0	1	0	0
Choque séptico	0	0	0	0	0	1	0	0
Estenosis mitral	0	0	0	0	0	0	1	0
Enfermedad cardiaca hipertensiva con insuficiencia cardiaca (congestiva)	0	0	0	0	1	1	0	0
Infarto subsecuente del miocardio de la pared anterior	0	0	0	0	0	0	0	1
Pericarditis constrictiva crónica	0	0	0	0	0	0	0	2
Bloqueo intraventricular no especificado	0	0	0	0	0	0	0	0
Otros	1	0	0	2	8	5	6	11
<b>TOTAL</b>	<b>2</b>	<b>1</b>	<b>0</b>	<b>3</b>	<b>13</b>	<b>12</b>	<b>21</b>	<b>35</b>



## CARDIOLOGÍA 503 - E

### Principales Diagnósticos de Egresos por grupo de Edad y Sexo enero - junio 2021

Causa	60 - 64		65 o +		Total, femenino	Total, masculino	Total, general
	f	m	f	m			
Infarto agudo del miocardio, sin otra especificación	1	4	3	6	8	19	27
Bloqueo auriculoventricular completo	0	1	9	11	12	13	25
Infarto transmural agudo del miocardio de la pared anterior	2	1	0	3	3	9	12
Taquicardia supraventricular	0	1	1	0	5	3	8
Angina inestable	0	0	1	3	2	4	6
Angina de pecho, no especificada	0	1	2	2	2	4	6
Infarto transmural agudo del miocardio de la pared inferior	0	2	1	1	1	5	6
Choque cardiogénico	1	0	2	0	3	2	5
Aterosclerosis de la aorta	0	1	0	1	0	4	4
Defecto del tabique auricular	0	0	0	0	4	0	4
Estenosis (de la válvula) aortica	0	0	0	1	1	2	3
Otros tipos de bloqueo auriculoventricular y los no especificados	0	1	0	2	0	3	3
Otras arritmias cardiacas especificadas	0	1	0	0	1	2	3
Insuficiencia cardiaca, no especificada	0	0	1	1	1	2	3
Choque séptico	0	0	1	1	1	2	3
Estenosis mitral	0	0	1	0	2	0	2
Enfermedad cardiaca hipertensiva con insuficiencia cardiaca (congestiva)	0	0	0	0	1	1	2
Infarto subsecuente del miocardio de la pared anterior	0	0	0	1	0	2	2
Pericarditis constrictiva crónica	0	0	0	0	0	2	2
Bloqueo intraventricular no especificado	0	0	0	2	0	2	2
Otros	3	4	10	10	28	32	60
<b>TOTAL</b>	<b>7</b>	<b>17</b>	<b>32</b>	<b>45</b>	<b>75</b>	<b>113</b>	<b>188</b>

## CARDIOLOGÍA 503 - E

### Principales Causas de Defunciones enero - junio 2021

Código	Causa	Femenino	Masculino	Total
R570	Choque cardiogénico	3	2	5
R572	Choque séptico	1	2	3
I210	Infarto transmural agudo del miocardio de la pared anterior	1	1	2
I050	Estenosis mitral	1	0	1
I214	Infarto subendocardico agudo del miocardio	0	1	1
I260	Embolia pulmonar con mención de corazón pulmonar agudo	0	1	1
I311	Pericarditis constrictiva crónica	0	1	1
I442	Bloqueo auriculoventricular completo	0	1	1
I679	Enfermedad cerebrovascular, no especificada	1	0	1
J81X	Edema pulmonar	1	0	1
U071	Enfermedad respiratoria aguda debida a coronavirus (sarscov2,covid-19) Confirmado	0	1	1
U072	Enfermedad respiratoria aguda debida a coronavirus (sarscov2,covid-19) Caso sospechoso o probable	1	0	1
Z038	Observación por sospecha de otras enfermedades y afecciones	0	1	1
<b>TOTAL</b>		<b>9</b>	<b>11</b>	<b>20</b>



## CARDIOLOGÍA 503 - E

### Principales Causas de Defunciones por grupo de Edad y Sexo enero - junio 2021

Causa	<1		1-4		5-14		15-19		20-24		25-44	
	f	m	f	m	f	m	f	m	f	m	f	m
Choque cardiogénico	0	0	0	0	0	0	0	0	0	0	0	0
Choque séptico	0	0	0	0	0	0	0	0	0	0	0	1
Infarto transmural agudo del miocardio de la pared anterior	0	0	0	0	0	0	0	0	0	0	0	0
Estenosis mitral	0	0	0	0	0	0	0	0	0	0	0	0
Infarto subendocardico agudo del miocardio	0	0	0	0	0	0	0	0	0	0	0	0
Embolia pulmonar con mención de corazón pulmonar agudo	0	0	0	0	0	0	0	0	0	0	0	0
Pericarditis constrictiva crónica	0	0	0	0	0	0	0	0	0	0	0	0
Bloqueo auriculoventricular completo	0	0	0	0	0	0	0	0	0	0	0	0
Enfermedad cerebrovascular, no especificada	0	0	0	0	0	0	0	0	0	0	0	0
Edema pulmonar	0	0	0	0	0	0	0	0	0	0	1	0
Enfermedad respiratoria aguda debida a coronavirus (sarscov2,covid-19) Confirmado	0	0	0	0	0	0	0	0	0	0	0	0
Enfermedad respiratoria aguda debida a coronavirus (sarscov2,covid-19) Caso sospechoso o probable	0	0	0	0	0	0	0	0	0	0	0	0
Observación por sospecha de otras enfermedades y afecciones	0	0	0	0	0	0	0	0	0	0	0	0
<b>TOTAL</b>	<b>0</b>	<b>0</b>	<b>0</b>	<b>0</b>	<b>0</b>	<b>0</b>	<b>0</b>	<b>0</b>	<b>0</b>	<b>0</b>	<b>1</b>	<b>1</b>

**CARDIOLOGÍA 503 - E**
**Principales Causas de Defunciones por grupo de Edad y Sexo enero - junio 2021**

Causa	45 - 59		60 - 64		65 o +		Total, femenino	Total, masculino	Total, general
	f	m	f	m	f	m			
Choque cardiogénico	0	2	1	0	2	0	3	2	5
Choque séptico	0	0	0	0	1	1	1	2	3
Infarto transmural agudo del miocardio de la pared anterior	0	0	1	0	0	1	1	1	2
Estenosis mitral	0	0	0	0	1	0	1	0	1
Infarto subendocardico agudo del miocardio	0	0	0	1	0	0	0	1	1
Embolia pulmonar con mención de corazón pulmonar agudo	0	1	0	0	0	0	0	1	1
Pericarditis constrictiva crónica	0	1	0	0	0	0	0	1	1
Bloqueo auriculoventricular completo	0	0	0	0	0	1	0	1	1
Enfermedad cerebrovascular, no especificada	0	0	0	0	1	0	1	0	1
Edema pulmonar	0	0	0	0	0	0	1	0	1
Enfermedad respiratoria aguda debida a coronavirus (sarscov2,covid-19) Confirmado	0	0	0	0	0	1	0	1	1
Enfermedad respiratoria aguda debida a coronavirus (sarscov2,covid-19) Caso sospechoso o probable	0	0	1	0	0	0	1	0	1
Observación por sospecha de otras enfermedades y afecciones	0	0	0	0	0	1	0	1	1
<b>TOTAL</b>	<b>0</b>	<b>4</b>	<b>3</b>	<b>1</b>	<b>5</b>	<b>5</b>	<b>9</b>	<b>11</b>	<b>20</b>



## CARDIOLOGÍA 503 - E

### Principales Cirugías y Procedimientos enero - junio 2021

Código	Causa	Femenino	Masculino	Total
37.80	Inserción de marcapasos permanente, inicial o sustituido, sin especificar tipo de aparato	9	20	29
37.26	Estimulación electrofisiológica cardiaca y estudios de registros	11	7	18
37.75	Revisión de electrodo	8	10	18
35.20	Sustitución de válvula cardiaca no especificada	3	6	9
35.22	Otra sustitución de válvula aortica	2	7	9
36.39	Otra revascularización del corazón	2	4	6
37.78	Inserción de un sistema de marcapasos transvenoso temporal	1	3	4
37.12	Ventana pericardio-pleural toracoscopica con toma biopsia de pericardio, pleura, ganglios mediastinales	1	2	3
34.29	Otros procedimientos diagnósticos sobre mediastino	1	1	2
34.99	Otra operación sobre tórax	0	2	2
35.24	Otra sustitución de válvula mitral	2	0	2
35.51	Reparación de defecto de tabique interauricular con prótesis, técnica abierta	2	0	2
35.71	Otra reparación no especificada de tabique interauricular	2	0	2
39.41	Reintervención postquirúrgica por sangrado esternal	1	1	2
370X	Pericardiocentesis	2	0	2
34.28	Otros procedimientos diagnósticos sobre la pared torácica, pleura y diafragma	0	1	1
35.11	Valvuloplastia cardiaca abierta de válvula aortica sin sustitución	0	1	1
35.39	Resección de mixoma cardiaco y revascularización miocárdica	0	1	1
36.10	Anastomosis aortocoronaria para revascularización miocárdica, no especificada de otra manera	1	0	1
36.31	Revascularización transmiodiocardica con tórax abierto	0	1	1
	Otros	4	9	13
<b>TOTAL</b>		<b>53</b>	<b>75</b>	<b>128</b>



## CARDIOLOGÍA 503 - E

### Principales Cirugías y Procedimientos por grupo de Edad y Sexo enero - junio 2021

Causa	15 - 19		20 - 24		25 - 44		45 - 59	
	f	m	f	m	f	m	f	m
Inserción de marcapasos permanente, inicial o sustituido, sin especificar tipo de aparato	0	0	0	0	0	0	0	3
Estimulación electrofisiológica cardíaca y estudios de registros	1	2	0	3	4	2	3	0
Revisión de electrodo	0	0	1	1	2	1	2	2
Sustitución de válvula cardíaca no especificada	0	0	0	0	0	0	1	3
Otra sustitución de válvula aortica	0	0	0	0	0	1	1	4
Otra revascularización del corazón	0	0	0	0	0	1	0	2
Inserción de un sistema de marcapasos transvenoso temporal	0	0	0	0	0	0	0	0
Ventana pericardio-pleural toracoscópica con toma biopsia de pericardio, pleura, ganglios mediastinales	0	1	0	0	0	0	0	1
Otros procedimientos diagnósticos sobre mediastino	0	1	0	0	0	0	1	0
Otra operación sobre tórax	0	0	0	0	0	0	0	0
Otra sustitución de válvula mitral	0	0	0	0	0	0	1	0
Reparación de defecto de tabique interauricular con prótesis, técnica abierta	0	0	0	0	0	0	2	0
Otra reparación no especificada de tabique interauricular	0	0	0	0	0	0	2	0
Reintervención postquirúrgica por sangrado esternal	0	0	0	0	0	0	1	0
Pericardiocentesis	0	0	0	0	2	0	0	0
Otros procedimientos diagnósticos sobre la pared torácica, pleura y diafragma	0	0	0	0	0	0	0	1
Valvuloplastia cardíaca abierta de válvula aortica sin sustitución	0	1	0	0	0	0	0	0
Resección de mixoma cardíaco y revascularización miocárdica	0	0	0	0	0	0	0	1
Anastomosis aortocoronaria para revascularización miocárdica, no especificada de otra manera	0	0	0	0	0	0	0	0
Revascularización transmiodiocardica con tórax abierto	0	0	0	0	0	0	0	1
Otros	2	0	0	0	0	0	2	6
<b>TOTAL</b>	<b>3</b>	<b>5</b>	<b>1</b>	<b>4</b>	<b>8</b>	<b>5</b>	<b>16</b>	<b>24</b>



## CARDIOLOGÍA 503 - E

### Principales Cirugías y Procedimientos por grupo de Edad y Sexo enero - junio 2021

Causa	60 - 64		65 o +		Total, femenino	Total, masculino	Total, general
	f	m	f	m			
Inserción de marcapasos permanente, inicial o sustituido, sin especificar tipo de aparato	0	0	9	17	9	20	29
Estimulación electrofisiológica cardíaca y estudios de registros	0	1	2	0	10	8	18
Revisión de electrodo	0	1	3	5	8	10	18
Sustitución de válvula cardíaca no especificada	0	0	2	3	3	6	9
Otra sustitución de válvula aortica	0	1	1	1	2	7	9
Otra revascularización del corazón	1	1	1	0	2	4	6
Inserción de un sistema de marcapasos transvenoso temporal	0	0	1	3	1	3	4
Ventana pericardio-pleural toracoscopica con toma biopsia de pericardio, pleura, ganglios mediastinales	0	0	1	0	1	2	3
Otros procedimientos diagnósticos sobre mediastino	0	0	0	0	1	1	2
Otra operación sobre tórax	0	0	0	2	0	2	2
Otra sustitución de válvula mitral	0	0	1	0	2	0	2
Reparación de defecto de tabique interauricular con prótesis, técnica abierta	0	0	0	0	2	0	2
Otra reparación no especificada de tabique interauricular	0	0	0	0	2	0	2
Reintervención postquirúrgica por sangrado esternal	0	1	0	0	1	1	2
Pericardiocentesis	0	0	0	0	2	0	2
Otros procedimientos diagnósticos sobre la pared torácica, pleura y diafragma	0	0	0	0	0	1	1
Valvuloplastia cardíaca abierta de válvula aortica sin sustitución	0	0	0	0	0	1	1
Resección de mixoma cardíaco y revascularización miocárdica	0	0	0	0	0	1	1
Anastomosis aortocoronaria para revascularización miocárdica, no especificada de otra manera	1	0	0	0	1	0	1
Revascularización transmiodica con tórax abierto	0	0	0	0	0	1	1
Otros	0	0	2	1	6	7	13
<b>TOTAL</b>	<b>2</b>	<b>5</b>	<b>23</b>	<b>32</b>	<b>53</b>	<b>75</b>	<b>128</b>



## CARDIOLOGÍA 503 - E

### Principales Diagnósticos de Egresos de Terapia enero - junio 2021

Código	Causa	Femenino	Masculino	Total
U071	Enfermedad respiratoria aguda debida a coronavirus (sarscov2,covid-19) Confirmado	36	43	79
I219	Infarto agudo del miocardio, sin otra especificación	11	18	29
I442	Bloqueo auriculoventricular completo	9	15	24
I210	Infarto transmural agudo del miocardio de la pared anterior	4	11	15
U072	Enfermedad respiratoria aguda debida a coronavirus (sarscov2,covid-19) Caso sospechoso o probable	5	6	11
I209	Angina de pecho, no especificada	5	3	8
I200	Angina inestable	1	6	7
I211	Infarto transmural agudo del miocardio de la pared inferior	2	5	7
R570	Choque cardiogénico	4	3	7
I050	Estenosis mitral	6	0	6
I700	Aterosclerosis de la aorta	0	6	6
R572	Choque séptico	4	2	6
I443	Otros tipos de bloqueo auriculoventricular y los no especificados	0	5	5
I471	Taquicardia supraventricular	2	3	5
I350	Estenosis (de la válvula) aortica	3	1	4
I311	Pericarditis constrictiva crónica	0	3	3
I472	Taquicardia ventricular	0	3	3
Q211	Defecto del tabique auricular	3	0	3
R072	Dolor precordial	0	3	3
R074	Dolor en el pecho, no especificado	0	3	3
	Otros	25	40	65
<b>TOTAL</b>		<b>120</b>	<b>179</b>	<b>299</b>





## CARDIOLOGÍA 503 - E

### Principales Diagnósticos de Egresos de Terapia por grupo de Edad y Sexo enero - junio 2021

Causa	15 - 19		20 - 24		25 - 44		45 - 59	
	f	m	f	m	f	m	f	m
Enfermedad respiratoria aguda debida a coronavirus (sarscov2,covid-19) Confirmado	0	0	2	1	4	7	19	19
Infarto agudo del miocardio, sin otra especificación	0	0	0	0	0	2	5	6
Bloqueo auriculoventricular completo	0	0	0	0	0	0	1	1
Infarto transmural agudo del miocardio de la pared anterior	0	0	0	0	0	0	2	7
Enfermedad respiratoria aguda debida a coronavirus (sarscov2,covid-19) Caso sospechoso o probable	0	0	0	0	2	2	1	1
Angina de pecho, no especificada	0	0	0	0	0	0	0	0
Angina inestable	0	0	0	0	0	0	0	2
Infarto transmural agudo del miocardio de la pared inferior	0	0	0	0	0	0	0	2
Choque cardiogénico	0	0	0	0	0	0	0	3
Estenosis mitral	0	0	0	0	0	0	4	0
Aterosclerosis de la aorta	0	0	0	0	0	0	0	4
Choque séptico	0	0	0	0	0	0	0	0
Otros tipos de bloqueo auriculoventricular y los no especificados	0	0	0	0	0	0	0	0
Taquicardia supraventricular	0	0	0	1	2	1	0	0
Estenosis (de la válvula) aortica	0	1	0	0	0	0	3	0
Pericarditis constrictiva crónica	0	0	0	0	0	0	0	3
Taquicardia ventricular	0	0	0	0	0	0	0	0
Defecto del tabique auricular	0	0	0	0	0	0	3	0
Dolor precordial	0	0	0	0	0	3	0	0
Dolor en el pecho, no especificado	0	0	0	0	0	0	0	3
Otros	0	0	0	1	6	9	6	15
<b>TOTAL</b>	<b>0</b>	<b>1</b>	<b>2</b>	<b>3</b>	<b>14</b>	<b>24</b>	<b>44</b>	<b>66</b>

## Cardiología 503 - E

### Principales Diagnósticos de Egresos de Terapia por grupo de Edad y Sexo enero - junio 2021

Causa	60 - 64		65 o +		Total, femenino	Total, masculino	Total, general
	f	m	f	m			
Enfermedad respiratoria aguda debida a coronavirus (sarscov2,covid-19) Confirmado	4	4	7	12	36	43	79
Infarto agudo del miocardio, sin otra especificación	1	4	5	6	11	18	29
Bloqueo auriculoventricular completo	0	1	8	13	9	15	24
Infarto transmural agudo del miocardio de la pared anterior	2	1	0	3	4	11	15
Enfermedad respiratoria aguda debida a coronavirus (sarscov2,covid-19) Caso sospechoso o probable	1	1	1	2	5	6	11
Angina de pecho, no especificada	0	1	5	2	5	3	8
Angina inestable	0	0	1	4	1	6	7
Infarto transmural agudo del miocardio de la pared inferior	0	2	2	1	2	5	7
Choque cardiogénico	2	0	2	0	4	3	7
Estenosis mitral	0	0	2	0	6	0	6
Aterosclerosis de la aorta	0	2	0	0	0	6	6
Choque séptico	0	0	4	2	4	2	6
Otros tipos de bloqueo auriculoventricular y los no especificados	0	2	0	3	0	5	5
Taquicardia supraventricular	0	1	0	0	2	3	5
Estenosis (de la válvula) aortica	0	0	0	0	3	1	4
Pericarditis constrictiva crónica	0	0	0	0	0	3	3
Taquicardia ventricular	0	3	0	0	0	3	3
Defecto del tabique auricular	0	0	0	0	3	0	3
Dolor precordial	0	0	0	0	0	3	3
Dolor en el pecho, no especificado	0	0	0	0	0	3	3
Otros	4	4	9	11	25	40	65
<b>TOTAL</b>	<b>14</b>	<b>26</b>	<b>46</b>	<b>59</b>	<b>120</b>	<b>179</b>	<b>299</b>

## CARDIOLOGÍA 503 - E

### Principales Causas de Defunción de Terapia enero - junio 2021

Código	Causa	Femenino	Masculino	Total
U071	Enfermedad respiratoria aguda debida a coronavirus (sarscov2,covid-19) Confirmado	16	15	31
U072	Enfermedad respiratoria aguda debida a coronavirus (sarscov2,covid-19) Caso sospechoso o probable	4	4	8
R570	Choque cardiogénico	3	2	5
I210	Infarto transmural agudo del miocardio de la pared anterior	1	1	2
R572	Choque séptico	1	1	2
D022	Carcinoma in situ del bronquio y del pulmón	0	1	1
I050	Estenosis mitral	1	0	1
I214	Infarto subendocardico agudo del miocardio	0	1	1
I228	Infarto subsecuente del miocardio de otros sitios	0	1	1
I260	Embolia pulmonar con mención de corazón pulmonar agudo	0	1	1
I311	Pericarditis constrictiva crónica	0	1	1
I442	Bloqueo auriculoventricular completo	0	1	1
I679	Enfermedad cerebrovascular, no especificada	1	0	1
J81X	Edema pulmonar	1	0	1
Z038	Observación por sospecha de otras enfermedades y afecciones	0	1	1
<b>TOTAL</b>		<b>28</b>	<b>30</b>	<b>58</b>



## CARDIOLOGÍA 503 - E

### Principales Causas de Defunción de Terapia por grupo de Edad y Sexo enero – junio 2021

Causa	15 - 19		20 - 24		25 - 44		45 - 59	
	f	m	f	m	f	m	f	m
Enfermedad respiratoria aguda debida a coronavirus (sarscov2,covid-19) Confirmado	0	0	0	0	3	0	5	6
Enfermedad respiratoria aguda debida a coronavirus (sarscov2,covid-19) Caso sospechoso o probable	0	0	0	0	1	1	1	1
Choque cardiogénico	0	0	0	0	0	0	0	2
Infarto transmural agudo del miocardio de la pared anterior	0	0	0	0	0	0	0	0
Choque séptico	0	0	0	0	0	0	0	0
Carcinoma in situ del bronquio y del pulmón	0	0	0	0	0	0	0	0
Estenosis mitral	0	0	0	0	0	0	0	0
Infarto subendocardico agudo del miocardio	0	0	0	0	0	0	0	0
Infarto subsecuente del miocardio de otros sitios	0	0	0	0	0	0	0	0
Embolía pulmonar con mención de corazón pulmonar agudo	0	0	0	0	0	0	0	1
Pericarditis constrictiva crónica	0	0	0	0	0	0	0	1
Bloqueo auriculoventricular completo	0	0	0	0	0	0	0	0
Enfermedad cerebrovascular, no especificada	0	0	0	0	0	0	0	0
Edema pulmonar	0	0	0	0	1	0	0	0
Observación por sospecha de otras enfermedades y afecciones	0	0	0	0	0	0	0	0
<b>TOTAL</b>	<b>0</b>	<b>0</b>	<b>0</b>	<b>0</b>	<b>5</b>	<b>1</b>	<b>6</b>	<b>11</b>



## CARDIOLOGÍA 503 - E

### Principales Causas de Defunción de Terapia por grupo de Edad y Sexo enero - junio 2021

Causa	60 - 64		65 o +		Total, femenino	Total, masculino	Total, general
	f	m	f	m			
Enfermedad respiratoria aguda debida a coronavirus (sarscov2,covid-19) Confirmado	3	1	5	8	16	15	31
Enfermedad respiratoria aguda debida a coronavirus (sarscov2,covid-19) Caso sospechoso o probable	1	0	1	2	4	4	8
Choque cardiogénico	1	0	2	0	3	2	5
Infarto transmural agudo del miocardio de la pared anterior	1	0	0	1	1	1	2
Choque séptico	0	0	1	1	1	1	2
Carcinoma in situ del bronquio y del pulmón	0	0	0	1	0	1	1
Estenosis mitral	0	0	1	0	1	0	1
Infarto subendocardico agudo del miocardio	0	1	0	0	0	1	1
Infarto subsecuente del miocardio de otros sitios	0	0	0	1	0	1	1
Embolia pulmonar con mención de corazón pulmonar agudo	0	0	0	0	0	1	1
Pericarditis constrictiva crónica	0	0	0	0	0	1	1
Bloqueo auriculoventricular completo	0	0	0	1	0	1	1
Enfermedad cerebrovascular, no especificada	0	0	1	0	1	0	1
Edema pulmonar	0	0	0	0	1	0	1
Observación por sospecha de otras enfermedades y afecciones	0	0	0	1	0	1	1
<b>TOTAL</b>	<b>6</b>	<b>2</b>	<b>11</b>	<b>16</b>	<b>28</b>	<b>30</b>	<b>58</b>

## CARDIOLOGÍA 503 - E

### Recursos Humanos enero - junio 2021

Categoría	Turno					Total
	Completo	Matutino	Vespertino	Nocturno	Sab, dom y fest	
<b>Rama médica</b>						
Jefe de Servicios	0	1	0	0	0	1
Medico Especialista A	0	6	1	2	0	9
Medico General A	0	1	0	0	0	1
Medico Especialista B	0	2	1	1	0	4
Medico Especialista C	0	13	0	0	1	14
<b>Rama de enfermería</b>						
Jefe de Enfermeras C	0	0	1	0	0	1
Enfermera Jefe de Servicios	0	1	0	0	0	1
Enfermera Especialista A	0	3	2	2	0	7
Enfermera General Titulada A	0	12	3	9	0	24
Auxiliar de Enfermera A	0	2	1	1	0	4
Enfermera General Titulada B	0	2	1	0	0	3
Auxiliar de Enfermera B	0	1	1	0	0	2
Enfermera Especialista B	0	1	3	0	0	4
Enfermera General Titulada C	0	9	7	5	0	21
Enfermera Especialista C	0	6	6	0	0	12
<b>Rama médica eventual</b>						
Medico Especialista A	0	2	4	9	4	19
Medico General A	0	1	0	2	1	4

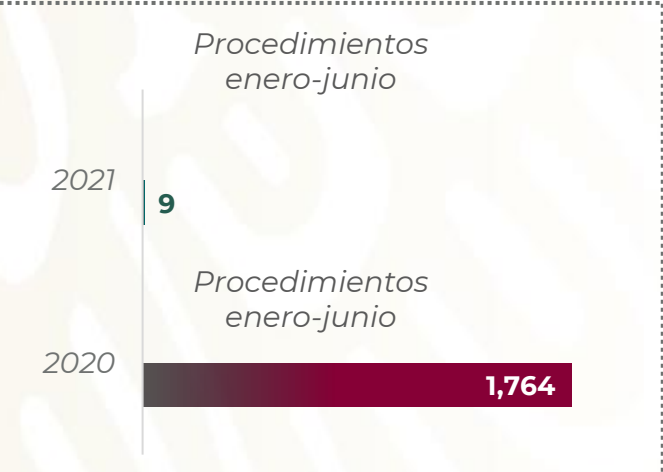
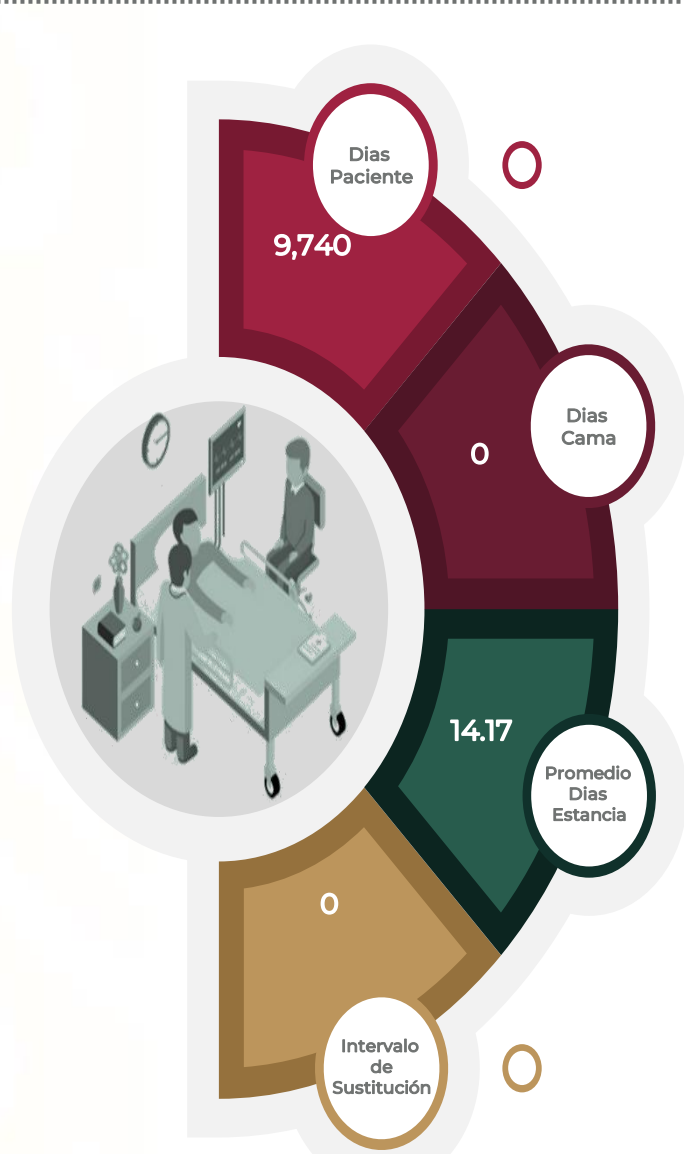
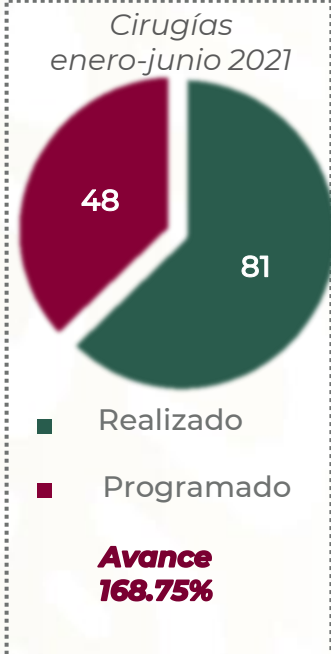
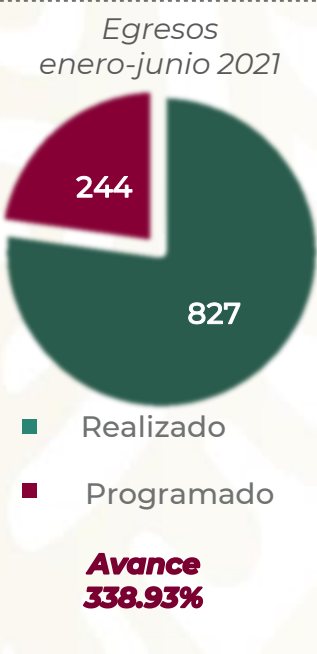
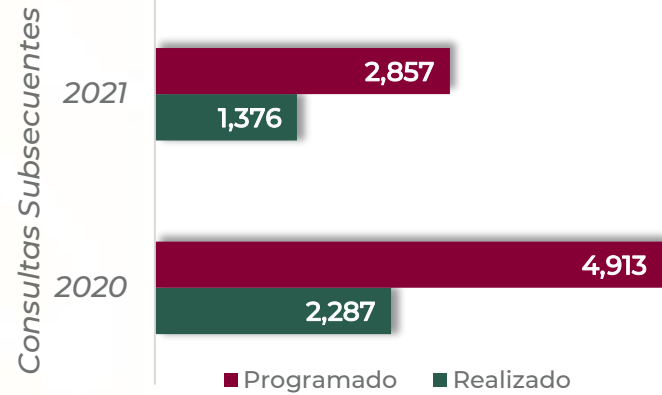
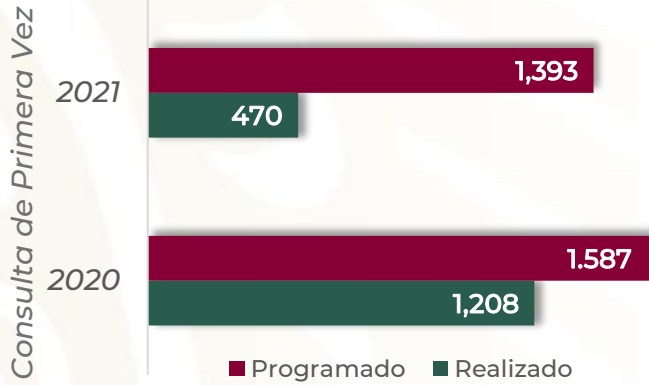
## CARDIOLOGÍA 503 - E

### Recursos Humanos enero - junio 2021

Categoría	Turno					Total
	Completo	Matutino	Vespertino	Nocturno	Sab, dom y fest	
<b>Rama paramédica</b>						
Cocinero en Hospital	0	0	1	0	0	1
Técnico en Estadística en Área Médica	0	1	0	0	0	1
Inhaloterapeuta	0	2	2	2	1	7
Afanadora	0	8	3	0	4	15
Camillero	0	2	0	1	1	4
<b>Rama paramédica eventual</b>						
Afanadora	0	2	1	4	2	9
Camillero	0	1	0	4	2	7
<b>Rama administrativa eventual</b>						
Apoyo Administrativo en Salud A3	0	1	1	2	0	4
<b>Rama administrativa</b>						
Soporte Administrativo C	0	1	0	0	0	1
Apoyo Administrativo en Salud A7	0	2	1	0	0	3
Apoyo Administrativo en Salud A6	0	4	0	0	1	5
Apoyo Administrativo en Salud A5	0	0	1	0	1	2
Apoyo Administrativo en Salud A4	0	3	0	0	0	3
Apoyo Administrativo en Salud A3	0	1	0	0	1	2
Apoyo Administrativo en Salud A2	0	0	0	0	1	1
<b>TOTAL</b>	<b>0</b>	<b>91</b>	<b>41</b>	<b>44</b>	<b>20</b>	<b>196</b>



# NEUMOLOGÍA 503 F







## NEUMOLOGÍA 503 F

### Comparativo de Productividad enero - junio 2020-2021

Actividad	2020				2021			
	Programado	Realizado	% de Avance	Status	Programado	Realizado	% de Avance	Status
Consultas de primera vez	1,587	1,208	76.12	R	1,393	470	33.74	R
Consultas subsecuentes	4,913	2,287	46.55	R	2,857	1,376	48.16	R
Interconsultas		319				1,051		
<b>Total, de consultas</b>	<b>6,500</b>	<b>3,814</b>	<b>58.68</b>	<b>R</b>	<b>4,250</b>	<b>2,897</b>	<b>68.16</b>	<b>R</b>
Ingresos		690				798		
Egresos	491	629	128.11	V	244	827	338.93	V
Intervenciones quirúrgicas	94	52	55.32	R	48	81	168.75	V
Procedimientos		1,764				9		
Días paciente	7,919	8,768	110.72	V	3,769	9,740	258.42	V

Semaforización	Estatus
Cumplimiento del 97.00% o más de sus metas	V
Cumpliendo entre el 90.00% y el 96.99% de sus metas	A
Cumplimiento del 89.99% o menos de sus metas	R

 No Aplica



## NEUMOLOGÍA 503 F

### Laboratorio de Fisiología Pulmonar enero - junio 2021

Número de Pacientes Atendidos		
Consulta Externa	Hospitalización	Total
0	0	0

Estudios	Total
Espirometría	165
Reto con Broncodilatador	0
Pletismografía	0
Pletismógrafo con broncodilatador	0
DLCO	0
VVM	0
Oscilometría	0
Oximetría de pulso adulto	0
Pimax y Pemax	0
<b>Estudios Totales</b>	<b>165</b>



## NEUMOLOGÍA 503 F

### Laboratorio de Fisiología Pulmonar enero – junio 2021

Servicio Solicitante	Consulta Externa	Hospitalización
Neumología	0	0
Alergología	0	0
Ortopedia	0	0
Oncología	0	0
Torre Quirúrgica	0	0
Reumatología 404	0	0
Cardiología	0	0
Clínica de obesidad	0	0
Pediatría	0	0
Otros	0	0
<b>Total</b>	<b>0</b>	<b>0</b>

## NEUMOLOGÍA 503 F

### Principales motivos de Consulta enero - junio 2021

Código	Causa	Femenino	Masculino	Total	%
Z208	Contacto con y exposición a otras enfermedades transmisibles	243	400	643	22.20
J90X	Derrame pleural no clasificado en otra parte	286	168	454	15.67
I270	Hipertensión pulmonar primaria	191	70	261	9.01
Z201	Contacto con y exposición a tuberculosis	105	74	179	6.18
U071	Enfermedad respiratoria aguda debida a coronavirus (sarscov2,covid-19) Confirmado	72	48	120	4.14
A150	Tuberculosis del pulmón, confirmada por hallazgo microscópico del bacilo tuberculoso en esputo, con o sin cultivo	47	55	102	3.52
A170	Meningitis tuberculosa	36	51	87	3.00
I269	Embolia pulmonar sin mención de corazón pulmonar agudo	49	38	87	3.00
I159	Hipertensión secundaria, no especificada	44	19	63	2.17
A160	Tuberculosis del pulmón, con examen bacteriológico e histológico negativos	26	35	61	2.11
J939	Neumotórax, no especificado	33	28	61	2.11
F432	Trastornos de adaptación	37	10	47	1.62
U072	Enfermedad respiratoria aguda debida a coronavirus (sarscov2,covid-19) Caso sospechoso o probable	20	24	44	1.52
A191	Tuberculosis miliar aguda de sitios múltiples	10	33	43	1.48
F411	Trastorno de ansiedad generalizada	26	7	33	1.14
Z634	Problemas relacionados con la desaparición o muerte de un miembro de la familia	31	1	32	1.10
Z032	Observación por sospecha de trastorno mental y del comportamiento	15	16	31	1.07
F172	Trastornos mentales y del comportamiento debidos al uso de tabaco, síndrome de dependencia	10	14	24	0.83
F430	Reacción al estrés agudo	12	12	24	0.83
E669	Obesidad, no especificada	17	3	20	0.69
	Otros	272	209	481	16.60
	<b>Total</b>	<b>1,582</b>	<b>1,315</b>	<b>2,897</b>	<b>100.00</b>

## NEUMOLOGÍA 503 F

### Principales motivos de Consulta por grupo de Edad y Sexo enero - junio 2021

Causa	1-4		5-14		15-19		20-24		25-44	
	f	m	f	m	f	m	f	m	f	m
Contacto con y exposición a otras enfermedades transmisibles	0	0	0	0	2	4	7	3	38	105
Derrame pleural no clasificado en otra parte	0	0	0	0	0	2	4	6	60	62
Hipertensión pulmonar primaria	0	0	1	2	4	0	11	1	71	20
Contacto con y exposición a tuberculosis	1	1	3	3	3	0	1	4	47	33
Enfermedad respiratoria aguda debida a coronavirus (sarscov2,covid-19) Confirmado	0	0	0	0	0	1	3	0	17	8
Tuberculosis del pulmón, confirmada por hallazgo microscópico del bacilo tuberculoso en esputo, con o sin cultivo	0	0	0	0	0	8	2	1	25	24
Meningitis tuberculosa	0	0	0	0	0	4	0	6	29	31
Embolia pulmonar sin mención de corazón pulmonar agudo	1	0	0	0	3	0	2	4	18	16
Hipertensión secundaria, no especificada	0	0	0	0	0	0	4	0	10	8
Tuberculosis del pulmón, con examen bacteriológico e histológico negativos	1	2	3	4	6	1	0	1	3	17
Neumotórax, no especificado	0	0	0	0	0	1	0	0	14	11
Trastornos de adaptación	0	0	0	0	0	0	0	0	8	3
Enfermedad respiratoria aguda debida a coronavirus (sarscov2,covid-19) Caso sospechoso o probable	0	0	0	0	0	0	0	0	7	4
Tuberculosis miliar aguda de sitios múltiples	0	0	0	0	0	3	5	7	5	21
Trastorno de ansiedad generalizada	0	0	0	0	0	0	0	2	5	0
Problemas relacionados con la desaparición o muerte de un miembro de la familia	0	0	0	0	0	0	0	0	9	0
Observación por sospecha de trastorno mental y del comportamiento	0	0	0	0	1	0	0	2	1	1
Trastornos mentales y del comportamiento debidos al uso de tabaco, síndrome de dependencia	0	0	0	0	0	0	0	1	4	5
Reacción al estrés agudo	0	0	0	0	0	0	0	0	5	0
Obesidad, no especificada	0	0	0	0	0	0	0	0	6	3
Otros	0	0	0	0	2	6	20	13	95	72
<b>TOTAL</b>	<b>3</b>	<b>3</b>	<b>7</b>	<b>9</b>	<b>21</b>	<b>30</b>	<b>59</b>	<b>51</b>	<b>477</b>	<b>444</b>

## NEUMOLOGÍA 503 F

### Principales motivos de Consulta por grupo de Edad y Sexo enero - junio 2021

Causa	45 - 59		60 - 64		65 o +		Total, Femenino	Total, Masculino	Total, general
	f	m	f	m	f	m			
Contacto con y exposición a otras enfermedades transmisibles	84	163	39	34	73	91	243	400	643
Derrame pleural no clasificado en otra parte	106	29	22	17	94	52	286	168	454
Hipertensión pulmonar primaria	47	24	22	4	35	19	191	70	261
Contacto con y exposición a tuberculosis	31	21	6	4	13	8	105	74	179
Enfermedad respiratoria aguda debida a coronavirus (sarscov2,covid-19) Confirmado	25	23	9	7	18	9	72	48	120
Tuberculosis del pulmón, confirmada por hallazgo microscópico del bacilo tuberculoso en esputo, con o sin cultivo	9	8	9	0	2	14	47	55	102
Meningitis tuberculosa	7	9	0	0	0	1	36	51	87
Embolia pulmonar sin mención de corazón pulmonar agudo	17	7	2	2	6	9	49	38	87
Hipertensión secundaria, no especificada	12	7	6	2	12	2	44	19	63
Tuberculosis del pulmón, con examen bacteriológico e histológico negativos	7	4	1	6	5	0	26	35	61
Neumotórax, no especificado	6	11	3	3	10	2	33	28	61
Trastornos de adaptación	13	6	4	1	12	0	37	10	47
Enfermedad respiratoria aguda debida a coronavirus (sarscov2,covid-19) Caso sospechoso o probable	8	8	2	3	3	9	20	24	44
Tuberculosis miliar aguda de sitios múltiples	0	1	0	0	0	1	10	33	43
Trastorno de ansiedad generalizada	15	5	3	0	3	0	26	7	33
Problemas relacionados con la desaparición o muerte de un miembro de la familia	18	0	0	1	4	0	31	1	32
Observación por sospecha de trastorno mental y del comportamiento	3	10	3	2	7	1	15	16	31
Trastornos mentales y del comportamiento debidos al uso de tabaco, síndrome de dependencia	1	2	5	2	0	4	10	14	24
Reacción al estrés agudo	7	5	0	0	0	7	12	12	24
Obesidad, no especificada	4	0	3	0	4	0	17	3	20
Otros	72	60	26	21	57	37	272	209	481
<b>TOTAL</b>	<b>492</b>	<b>403</b>	<b>165</b>	<b>109</b>	<b>358</b>	<b>266</b>	<b>1,582</b>	<b>1,315</b>	<b>2,897</b>



## NEUMOLOGÍA 503 F

### Principales diagnósticos de Egresos enero - junio 2021

Código	Causa	Femenino	Masculino	Total
U071	Enfermedad respiratoria aguda debida a coronavirus (sarscov2,covid-19) Confirmado	285	424	709
U072	Enfermedad respiratoria aguda debida a coronavirus (sarscov2,covid-19) Caso sospechoso o probable	24	40	64
J90X	Derrame pleural no clasificado en otra parte	4	2	6
J86901	Empiema	1	3	4
J980	Enfermedades de la tráquea y de los bronquios, no clasificadas en otra parte	0	4	4
R572	Choque séptico	2	2	4
Z430	Atención de traqueostomía	1	3	4
D383	Tumor de comportamiento incierto o desconocido del mediastino	1	1	2
J955	Estenosis subglotica consecutiva a procedimientos	0	2	2
J985	Enfermedades del mediastino, no clasificadas en otra parte	1	1	2
A150	Tuberculosis del pulmón, confirmada por hallazgo microscópico del bacilo tuberculoso en esputo, con o sin cultivo	1	0	1
A169	Tuberculosis respiratoria no especificada, sin mención de confirmación bacteriológica o histológica	1	0	1
C343	Tumor maligno del lóbulo inferior, bronquio o pulmón	1	0	1
C384	Tumor maligno de la pleura	0	1	1
D022	Carcinoma in situ del bronquio y del pulmón	0	1	1
D152	Tumor benigno del mediastino	1	0	1
D381	Tumor de comportamiento incierto o desconocido de la tráquea, de los bronquios y del pulmón	1	0	1
D487	Tumor de comportamiento incierto o desconocido de otros sitios especificados	1	0	1
D509	Anemia por deficiencia de hierro sin otra especificación	1	0	1
E111	Diabetes mellitus tipo 2, con cetoacidosis	0	1	1
	Otros	7	9	16
<b>TOTAL</b>		<b>333</b>	<b>494</b>	<b>827</b>





## NEUMOLOGÍA 503 F

### Principales diagnósticos de Egresos por grupo de Edad y Sexo enero – junio 2021

Causa	15 - 19		20 - 24		25 - 44		45 - 59	
	f	m	f	m	f	m	f	m
Enfermedad respiratoria aguda debida a coronavirus (sarscov2,covid-19) Confirmado	1	2	3	5	43	85	107	168
Enfermedad respiratoria aguda debida a coronavirus (sarscov2,covid-19) Caso sospechoso o probable	0	0	0	0	7	6	8	17
Derrame pleural no clasificado en otra parte	0	0	0	0	2	0	1	1
Empiema	0	0	0	0	0	0	0	2
Enfermedades de la tráquea y de los bronquios, no clasificadas en otra parte	0	0	0	0	0	2	0	2
Choque séptico	0	0	0	0	0	1	0	0
Atención de traqueostomía	0	0	0	0	1	3	0	0
Tumor de comportamiento incierto o desconocido del mediastino	0	0	0	0	1	1	0	0
Estenosis subglótica consecutiva a procedimientos	0	0	0	0	0	1	0	1
Enfermedades del mediastino, no clasificadas en otra parte	0	0	0	0	1	0	0	1
Tuberculosis del pulmón, confirmada por hallazgo microscópico del bacilo tuberculoso en esputo, con o sin cultivo	0	0	0	0	1	0	0	0
Tuberculosis respiratoria no especificada, sin mención de confirmación bacteriológica o histológica	0	0	0	0	1	0	0	0
Tumor maligno del lóbulo inferior, bronquio o pulmón	0	0	0	0	0	0	0	0
Tumor maligno de la pleura	0	0	0	0	0	0	0	0
Carcinoma in situ del bronquio y del pulmón	0	0	0	0	0	0	0	0
Tumor benigno del mediastino	0	0	0	0	1	0	0	0
Tumor de comportamiento incierto o desconocido de la tráquea, de los bronquios y del pulmón	0	0	0	0	0	0	1	0
Tumor de comportamiento incierto o desconocido de otros sitios especificados	0	0	0	0	0	0	1	0
Anemia por deficiencia de hierro sin otra especificación	0	0	0	0	0	0	0	0
Diabetes mellitus tipo 2, con cetoacidosis	0	0	0	0	0	1	0	0
Otros	0	0	1	0	1	3	2	2
<b>TOTAL</b>	<b>1</b>	<b>2</b>	<b>4</b>	<b>5</b>	<b>59</b>	<b>103</b>	<b>120</b>	<b>194</b>





## NEUMOLOGÍA 503 F

### Principales diagnósticos de Egresos por grupo de Edad y Sexo enero – junio 2021

Causa	60 - 64		65 o +		Total, femenino	Total, masculino	Total, general
	f	m	f	m			
Enfermedad respiratoria aguda debida a coronavirus (sarscov2,covid-19) Confirmado	32	45	99	119	285	424	709
Enfermedad respiratoria aguda debida a coronavirus (sarscov2,covid-19) Caso sospechoso o probable	1	5	8	12	24	40	64
Derrame pleural no clasificado en otra parte	0	1	1	0	4	2	6
Empiema	1	0	0	1	1	3	4
Enfermedades de la tráquea y de los bronquios, no clasificadas en otra parte	0	0	0	0	0	4	4
Choque séptico	1	1	1	0	2	2	4
Atención de traqueostomía	0	0	0	0	1	3	4
Tumor de comportamiento incierto o desconocido del mediastino	0	0	0	0	1	1	2
Estenosis subglotica consecutiva a procedimientos	0	0	0	0	0	2	2
Enfermedades del mediastino, no clasificadas en otra parte	0	0	0	0	1	1	2
Tuberculosis del pulmón, confirmada por hallazgo microscópico del bacilo tuberculoso en esputo, con o sin cultivo	0	0	0	0	1	0	1
Tuberculosis respiratoria no especificada, sin mención de confirmación bacteriológica o histológica	0	0	0	0	1	0	1
Tumor maligno del lóbulo inferior, bronquio o pulmón	0	0	1	0	1	0	1
Tumor maligno de la pleura	0	1	0	0	0	1	1
Carcinoma in situ del bronquio y del pulmón	0	0	0	1	0	1	1
Tumor benigno del mediastino	0	0	0	0	1	0	1
Tumor de comportamiento incierto o desconocido de la tráquea, de los bronquios y del pulmón	0	0	0	0	1	0	1
Tumor de comportamiento incierto o desconocido de otros sitios especificados	0	0	0	0	1	0	1
Anemia por deficiencia de hierro sin otra especificación	0	0	1	0	1	0	1
Diabetes mellitus tipo 2, con cetoacidosis	0	0	0	0	0	1	1
Otros	2	1	1	3	7	9	16
<b>TOTAL</b>	<b>37</b>	<b>54</b>	<b>112</b>	<b>136</b>	<b>333</b>	<b>494</b>	<b>827</b>

## NEUMOLOGÍA 503 F

### Principales causas de Defunción enero – junio 2021

Código	Causa	Femenino	Masculino	Total
U071	Enfermedad respiratoria aguda debida a coronavirus (sarscov2,covid-19) Confirmado	131	206	337
U072	Enfermedad respiratoria aguda debida a coronavirus (sarscov2,covid-19) Caso sospechoso o probable	13	26	39
R572	Choque séptico	1	2	3
C384	Tumor maligno de la pleura	0	1	1
D022	Carcinoma in situ del bronquio y del pulmón	0	1	1
I219	Infarto agudo del miocardio, sin otra especificación	0	1	1
J129	Neumonía viral, no especificada	0	1	1
J398	Otras enfermedades especificadas de las vías respiratorias superiores	0	1	1
J849	Enfermedad pulmonar intersticial, no especificada	1	0	1
J86901	Empiema	0	1	1
J985	Enfermedades del mediastino, no clasificadas en otra parte	0	1	1
K858	Otras pancreatitis agudas	1	0	1
L021	Absceso cutáneo, furúnculo y ántrax del cuello	0	1	1
R652	Síndrome de respuesta inflamatoria sistémica de origen no infeccioso, sin falla orgánica	0	1	1
<b>TOTAL</b>		<b>147</b>	<b>243</b>	<b>390</b>



## NEUMOLOGÍA 503 F

### Principales causas de Defunción por grupo de Edad y Sexo enero - junio 2021

Causa	<1		1-4		5-14		15-19		20-24		25-44	
	f	m	f	m	f	m	f	m	f	m	f	m
Enfermedad respiratoria aguda debida a coronavirus (sarscov2,covid-19) Confirmado	0	0	0	0	0	0	0	1	0	1	14	22
Enfermedad respiratoria aguda debida a coronavirus (sarscov2,covid-19) Caso sospechoso o probable	0	0	0	0	0	0	0	0	0	0	4	2
Choque séptico	0	0	0	0	0	0	0	0	0	0	0	1
Tumor maligno de la pleura	0	0	0	0	0	0	0	0	0	0	0	0
Carcinoma in situ del bronquio y del pulmón	0	0	0	0	0	0	0	0	0	0	0	0
Infarto agudo del miocardio, sin otra especificación	0	0	0	0	0	0	0	0	0	0	0	0
Neumonía viral, no especificada	0	0	0	0	0	0	0	0	0	0	0	0
Otras enfermedades especificadas de las vías respiratorias superiores	0	0	0	0	0	0	0	0	0	0	0	0
Enfermedad pulmonar intersticial, no especificada	0	0	0	0	0	0	0	0	0	0	0	0
Empiema	0	0	0	0	0	0	0	0	0	0	0	0
Enfermedades del mediastino, no clasificadas en otra parte	0	0	0	0	0	0	0	0	0	0	0	0
Otras pancreatitis agudas	0	0	0	0	0	0	0	0	0	0	0	0
Absceso cutáneo, furúnculo y ántrax del cuello	0	0	0	0	0	0	0	0	0	0	0	0
Síndrome de respuesta inflamatoria sistémica de origen no infeccioso, sin falla orgánica	0	0	0	0	0	0	0	0	0	0	0	1
<b>TOTAL</b>	<b>0</b>	<b>0</b>	<b>0</b>	<b>0</b>	<b>0</b>	<b>0</b>	<b>0</b>	<b>1</b>	<b>0</b>	<b>1</b>	<b>18</b>	<b>26</b>



## NEUMOLOGÍA 503 F

### Principales causas de Defunción por grupo de Edad y Sexo enero - junio 2021

Causa	45 - 59		60 - 64		65 o +		Total, femenino	Total, masculino	Total, general
	f	m	f	m	f	m			
Enfermedad respiratoria aguda debida a coronavirus (sarscov2,covid-19) Confirmado	34	68	17	31	66	83	131	206	337
Enfermedad respiratoria aguda debida a coronavirus (sarscov2,covid-19) Caso sospechoso o probable	2	12	1	1	6	11	13	26	39
Choque séptico	0	0	0	1	1	0	1	2	3
Tumor maligno de la pleura	0	0	0	1	0	0	0	1	1
Carcinoma in situ del bronquio y del pulmón	0	0	0	0	0	1	0	1	1
Infarto agudo del miocardio, sin otra especificación	0	0	0	0	0	1	0	1	1
Neumonía viral, no especificada	0	0	0	0	0	1	0	1	1
Otras enfermedades especificadas de las vías respiratorias superiores	0	0	0	1	0	0	0	1	1
Enfermedad pulmonar intersticial, no especificada	0	0	0	0	1	0	1	0	1
Empiema	0	0	0	0	0	1	0	1	1
Enfermedades del mediastino, no clasificadas en otra parte	0	1	0	0	0	0	0	1	1
Otras pancreatitis agudas	0	0	1	0	0	0	1	0	1
Absceso cutáneo, furúnculo y ántrax del cuello	0	1	0	0	0	0	0	1	1
Síndrome de respuesta inflamatoria sistémica de origen no infeccioso, sin falla orgánica	0	0	0	0	0	0	0	1	1
<b>TOTAL</b>	<b>36</b>	<b>82</b>	<b>19</b>	<b>35</b>	<b>74</b>	<b>98</b>	<b>147</b>	<b>243</b>	<b>390</b>



## NEUMOLOGÍA 503 F

### Principales Cirugías y Procedimientos enero - junio 2021

Código	Causa	Femenino	Masculino	Total
34.02	Toracotomía exploratoria	10	21	31
311X	Traqueostomía temporal	5	8	13
34.24	Biopsia pleural	4	4	8
31.21	Traqueostomía mediastínica	3	4	7
32.49	Otra lobectomía de pulmón	3	0	3
33.28	Biopsia abierta de pulmón	3	0	3
97.37	Extracción de tubo de traqueostomía	1	2	3
31.29	Otra traqueostomía permanente	0	2	2
31.74	Revisión de traqueostomía	1	1	2
33.22	Broncoscopia fibrooptica	1	1	2
86.22	Desbridamiento lavado quirúrgico y reconstrucción	2	0	2
97.23	Sustitución de tubo de traqueostomía	0	2	2
07.80	Timectomia, no especificada de otra manera	1	0	1
07.84	Extirpación total del timo por toracosopia	1	0	1
31.73	Cierre de otra fistula de tráquea	0	1	1
32.20	Excision de lesión o tejido pulmonar	0	1	1
33.21	Broncoscopia a través de estoma artificial	1	0	1
34.04	Inserción de catéter intercostal para drenaje	1	0	1
34.21	Toracosopia transpleural	1	0	1
34.29	Otros procedimientos diagnósticos sobre mediastino	1	0	1
	Otros	3	1	4
<b>TOTAL</b>		<b>42</b>	<b>48</b>	<b>90</b>

## NEUMOLOGÍA 503 F

### Principales Cirugías y Procedimientos por grupo de Edad y Sexo enero – junio 2021

Causa	15 - 19		20 - 24		25 - 44		45 - 59	
	f	m	f	m	f	m	f	m
Toracotomía exploratoria	0	0	0	1	2	9	4	9
Traqueostomía temporal	0	0	0	0	2	2	1	4
Biopsia pleural	0	0	0	1	1	0	1	0
Traqueostomía mediastínica	0	0	0	0	0	1	2	3
Otra lobectomía de pulmón	0	0	0	0	1	0	1	0
Biopsia abierta de pulmón	0	0	0	0	1	0	1	0
Extracción de tubo de traqueostomía	0	0	0	0	1	2	0	0
Otra traqueostomía permanente	0	0	0	0	0	1	0	1
Revisión de traqueostomía	0	0	0	0	0	0	1	0
Broncoscopia fibrooptica	0	0	0	0	1	0	0	1
Desbridamiento lavado quirúrgico y reconstrucción	0	0	0	0	2	0	0	0
Sustitución de tubo de traqueostomía	0	0	0	0	0	0	0	2
Timectomía, no especificada de otra manera	0	0	1	0	0	0	0	0
Extirpación total del timo por toracoscopia	0	0	0	0	1	0	0	0
Cierre de otra fistula de tráquea	0	0	0	0	0	0	0	1
Excision de lesión o tejido pulmonar	0	0	0	0	0	1	0	0
Broncoscopia a través de estoma artificial	0	0	0	0	0	0	1	0
Inserción de catéter intercostal para drenaje	0	0	0	0	1	0	0	0
Toracoscopia transpleural	0	0	0	0	1	0	0	0
Otros procedimientos diagnósticos sobre mediastino	0	0	0	0	1	0	0	0
Otros	0	0	0	0	0	1	2	0
<b>TOTAL</b>	<b>0</b>	<b>0</b>	<b>1</b>	<b>2</b>	<b>15</b>	<b>17</b>	<b>14</b>	<b>21</b>



## NEUMOLOGÍA 503 F

### Principales Cirugías y Procedimientos por grupo de Edad y Sexo enero – junio 2021

Causa	60 - 64		65 o +		Total, femenino	Total, masculino	Total, general
	f	m	f	m			
Toracotomía exploratoria	1	1	3	1	10	21	31
Traqueostomía temporal	0	0	2	2	5	8	13
Biopsia pleural	0	1	2	2	4	4	8
Traqueostomía mediastínica	0	0	1	0	3	4	7
Otra lobectomía de pulmón	0	0	1	0	3	0	3
Biopsia abierta de pulmón	0	0	1	0	3	0	3
Extracción de tubo de traqueostomía	0	0	0	0	1	2	3
Otra traqueostomía permanente	0	0	0	0	0	2	2
Revisión de traqueostomía	0	1	0	0	1	1	2
Broncoscopia fibrooptica	0	0	0	0	1	1	2
Desbridamiento lavado quirúrgico y reconstrucción	0	0	0	0	2	0	2
Sustitución de tubo de traqueostomía	0	0	0	0	0	2	2
Timectomía, no especificada de otra manera	0	0	0	0	1	0	1
Extirpación total del timo por toracoscopia	0	0	0	0	1	0	1
Cierre de otra fistula de tráquea	0	0	0	0	0	1	1
Excision de lesión o tejido pulmonar	0	0	0	0	0	1	1
Broncoscopia a través de estoma artificial	0	0	0	0	1	0	1
Inserción de catéter intercostal para drenaje	0	0	0	0	1	0	1
Toracoscopia transpleural	0	0	0	0	1	0	1
Otros procedimientos diagnósticos sobre mediastino	0	0	0	0	1	0	1
Otros	1	0	0	0	3	1	4
<b>TOTAL</b>	<b>2</b>	<b>3</b>	<b>10</b>	<b>5</b>	<b>42</b>	<b>48</b>	<b>90</b>





## NEUMOLOGÍA 503 F

### Principales Diagnósticos de Egresos de Terapia enero - junio 2021

Código	Causa	Femenino	Masculino	Total
U071	Enfermedad respiratoria aguda debida a coronavirus (sarscov2,covid-19) Confirmado	150	288	438
U072	Enfermedad respiratoria aguda debida a coronavirus (sarscov2,covid-19) Caso sospechoso o probable	17	32	49
R572	Choque séptico	1	6	7
L0281	Absceso profundo de cuello	1	2	3
E109	Diabetes mellitus tipo 1, sin mención de complicación	2	0	2
I219	Infarto agudo del miocardio, sin otra especificación	2	0	2
J151	Neumonía debida a pseudomonas	2	0	2
L893	Ulcera de decúbito, etapa IV	0	2	2
A415	Sepsis debida a otros organismos gramnegativos	0	1	1
D022	Carcinoma in situ del bronquio y del pulmón	0	1	1
E100	Diabetes mellitus tipo 1, con coma	1	0	1
I269	Embolia pulmonar sin mención de corazón pulmonar agudo	0	1	1
I443	Otros tipos de bloqueo auriculoventricular y los no especificados	0	1	1
J129	Neumonía viral, no especificada	0	1	1
J849	Enfermedad pulmonar intersticial, no especificada	1	0	1
J980	Enfermedades de la tráquea y de los bronquios, no clasificadas en otra parte	0	1	1
J985	Enfermedades del mediastino, no clasificadas en otra parte	1	0	1
K122	Celulitis y absceso de boca	0	1	1
K251	Ulcera gástrica, aguda con perforación	1	0	1
M321	Lupus eritematoso sistémico con compromiso de órganos o sistemas	1	0	1
	Otros	2	1	3
<b>TOTAL</b>		<b>182</b>	<b>338</b>	<b>520</b>



## NEUMOLOGÍA 503 F

### Principales Diagnósticos de Egresos de Terapia por grupo de Edad y Sexo enero - junio 2021

Causa	15 - 19		20 - 24		25 - 44		45 - 59	
	f	m	f	m	f	m	f	m
Enfermedad respiratoria aguda debida a coronavirus (sarscov2,covid-19) Confirmado	1	3	1	2	19	47	58	113
Enfermedad respiratoria aguda debida a coronavirus (sarscov2,covid-19) Caso sospechoso o probable	0	0	0	0	3	0	6	20
Choque séptico	0	0	0	0	0	3	0	0
Absceso profundo de cuello	0	0	0	0	1	0	0	0
Diabetes mellitus tipo 1, sin mención de complicación	0	0	0	0	2	0	0	0
Infarto agudo del miocardio, sin otra especificación	0	0	0	0	0	0	1	0
Neumonía debida a pseudomonas	0	0	0	0	0	0	2	0
Úlcera de decúbito, etapa IV	0	0	0	0	0	2	0	0
Sepsis debida a otros organismos gramnegativos	0	0	0	0	0	0	0	0
Carcinoma in situ del bronquio y del pulmón	0	0	0	0	0	0	0	0
Diabetes mellitus tipo 1, con coma	0	0	0	0	0	0	1	0
Embolia pulmonar sin mención de corazón pulmonar agudo	0	0	0	0	0	0	0	1
Otros tipos de bloqueo auriculoventricular y los no especificados	0	0	0	0	0	0	0	0
Neumonía viral, no especificada	0	0	0	0	0	0	0	0
Enfermedad pulmonar intersticial, no especificada	0	0	0	0	0	0	0	0
Enfermedades de la tráquea y de los bronquios, no clasificadas en otra parte	0	0	0	0	0	0	0	1
Enfermedades del mediastino, no clasificadas en otra parte	0	0	0	0	1	0	0	0
Celulitis y absceso de boca	0	0	0	0	0	0	0	0
Úlcera gástrica, aguda con perforación	0	0	0	0	0	0	0	0
Lupus eritematoso sistémico con compromiso de órganos o sistemas	0	0	0	0	0	0	0	0
Otros	0	0	0	0	2	1	0	0
<b>TOTAL</b>	<b>1</b>	<b>3</b>	<b>1</b>	<b>2</b>	<b>28</b>	<b>53</b>	<b>68</b>	<b>135</b>



## NEUMOLOGÍA 503 F

### Principales Diagnósticos de Egresos de Terapia por grupo de Edad y Sexo enero - junio 2021

Causa	60 - 64		65 o +		Total, femenino	Total, masculino	Total, general
	f	m	f	m			
Enfermedad respiratoria aguda debida a coronavirus (sarscov2,covid-19) Confirmado	17	35	54	88	150	288	438
Enfermedad respiratoria aguda debida a coronavirus (sarscov2,covid-19) Caso sospechoso o probable	4	3	4	9	17	32	49
Choque séptico	0	2	1	1	1	6	7
Absceso profundo de cuello	0	0	0	2	1	2	3
Diabetes mellitus tipo 1, sin mención de complicación	0	0	0	0	2	0	2
Infarto agudo del miocardio, sin otra especificación	0	0	1	0	2	0	2
Neumonía debida a pseudomonas	0	0	0	0	2	0	2
Úlcera de decúbito, etapa IV	0	0	0	0	0	2	2
Sepsis debida a otros organismos gramnegativos	0	0	0	1	0	1	1
Carcinoma in situ del bronquio y del pulmón	0	0	0	1	0	1	1
Diabetes mellitus tipo 1, con coma	0	0	0	0	1	0	1
Embolia pulmonar sin mención de corazón pulmonar agudo	0	0	0	0	0	1	1
Otros tipos de bloqueo auriculoventricular y los no especificados	0	1	0	0	0	1	1
Neumonía viral, no especificada	0	0	0	1	0	1	1
Enfermedad pulmonar intersticial, no especificada	0	0	1	0	1	0	1
Enfermedades de la tráquea y de los bronquios, no clasificadas en otra parte	0	0	0	0	0	1	1
Enfermedades del mediastino, no clasificadas en otra parte	0	0	0	0	1	0	1
Celulitis y absceso de boca	0	0	0	1	0	1	1
Úlcera gástrica, aguda con perforación	1	0	0	0	1	0	1
Lupus eritematoso sistémico con compromiso de órganos o sistemas	1	0	0	0	1	0	1
Otros	0	0	0	0	2	1	3
<b>TOTAL</b>	<b>23</b>	<b>41</b>	<b>61</b>	<b>104</b>	<b>182</b>	<b>338</b>	<b>520</b>



## NEUMOLOGÍA 503 F

### Principales Defunciones de Terapia Intensiva enero - junio 2021

Código	Causa	Femenino	Masculino	Total
U071	Enfermedad respiratoria aguda debida a coronavirus (sarscov2,covid-19) Confirmado	82	153	235
U072	Enfermedad respiratoria aguda debida a coronavirus (sarscov2,covid-19) Caso sospechoso o probable	9	15	24
R572	Choque séptico	1	6	7
A415	Sepsis debida a otros organismos gramnegativos	0	1	1
D022	Carcinoma in situ del bronquio y del pulmón	0	1	1
J129	Neumonía viral, no especificada	0	1	1
J151	Neumonía debida a pseudomonas	1	0	1
J849	Enfermedad pulmonar intersticial, no especificada	1	0	1
K251	Úlcera gástrica, aguda con perforación	1	0	1
R652	Síndrome de respuesta inflamatoria sistémica de origen no infeccioso, sin falla orgánica	0	1	1
<b>TOTAL</b>		<b>95</b>	<b>178</b>	<b>273</b>



## NEUMOLOGÍA 503 F

### Principales Defunciones de Terapia Intensiva por grupo de Edad y Sexo enero - junio 2021

Causa	15 - 19		20 - 24		25 - 44		45 - 59	
	f	m	f	m	f	m	f	m
Enfermedad respiratoria aguda debida a coronavirus (sarscov2,covid-19) Confirmado	0	1	0	1	10	19	22	52
Enfermedad respiratoria aguda debida a coronavirus (sarscov2,covid-19) Caso sospechoso o probable	0	0	0	0	3	0	3	10
Choque séptico	0	0	0	0	0	3	0	0
Sepsis debida a otros organismos gramnegativos	0	0	0	0	0	0	0	0
Carcinoma in situ del bronquio y del pulmón	0	0	0	0	0	0	0	0
Neumonía viral, no especificada	0	0	0	0	0	0	0	0
Neumonía debida a pseudomonas	0	0	0	0	0	0	1	0
Enfermedad pulmonar intersticial, no especificada	0	0	0	0	0	0	0	0
Úlcera gástrica, aguda con perforación	0	0	0	0	0	0	0	0
Síndrome de respuesta inflamatoria sistémica de origen no infeccioso, sin falla orgánica	0	0	0	0	0	1	0	0
<b>TOTAL</b>	<b>0</b>	<b>1</b>	<b>0</b>	<b>1</b>	<b>13</b>	<b>23</b>	<b>26</b>	<b>62</b>

## NEUMOLOGÍA 503 F

### Principales Defunciones de Terapia Intensiva por grupo de Edad y Sexo enero - junio 2021

Causa	60 - 64		65 o +		Total, femenino	Total, masculino	Total, general
	f	m	f	m			
Enfermedad respiratoria aguda debida a coronavirus (sarscov2,covid-19) Confirmado	11	23	39	57	82	153	235
Enfermedad respiratoria aguda debida a coronavirus (sarscov2,covid-19) Caso sospechoso o probable	0	1	3	4	9	15	24
Choque séptico	0	2	1	1	1	6	7
Sepsis debida a otros organismos gramnegativos	0	0	0	1	0	1	1
Carcinoma in situ del bronquio y del pulmón	0	0	0	1	0	1	1
Neumonía viral, no especificada	0	0	0	1	0	1	1
Neumonía debida a pseudomonas	0	0	0	0	1	0	1
Enfermedad pulmonar intersticial, no especificada	0	0	1	0	1	0	1
Úlcera gástrica, aguda con perforación	1	0	0	0	1	0	1
Síndrome de respuesta inflamatoria sistémica de origen no infeccioso, sin falla orgánica	0	0	0	0	0	1	1
<b>TOTAL</b>	<b>12</b>	<b>26</b>	<b>44</b>	<b>65</b>	<b>95</b>	<b>178</b>	<b>273</b>

## NEUMOLOGÍA 503 F

### Recursos Humanos enero - junio 2021

Categoría	Turno					Total
	Completo	Matutino	Vespertino	Nocturno	Sab, dom y fest	
<b>Rama médica</b>						
Jefe de Servicios	1	0	1	0	0	2
Medico Especialista A	0	2	0	1	1	4
Medico Especialista B	0	1	1	0	0	2
Medico Especialista C	1	9	1	0	1	12
<b>Rama de enfermería</b>						
Enfermera Especialista A	0	1	0	2	0	3
Enfermera General Titulada A	0	6	3	6	0	15
Auxiliar de Enfermera A	0	2	0	5	0	7
Enfermera General Titulada B	0	2	3	0	0	5
Auxiliar de Enfermera B	0	1	0	2	0	3
Enfermera Especialista B	0	1	2	0	0	3
Enfermera General Titulada C	0	12	10	7	0	29
Enfermera Especialista C	0	10	2	1	0	13
<b>Rama médica eventual</b>						
Medico Especialista "A"	0	5	3	11	4	23
Medico General A	0	1	1	0	1	3
<b>Rama de enfermería eventual</b>						
Enfermera General Titulada C	0	0	0	1	0	1

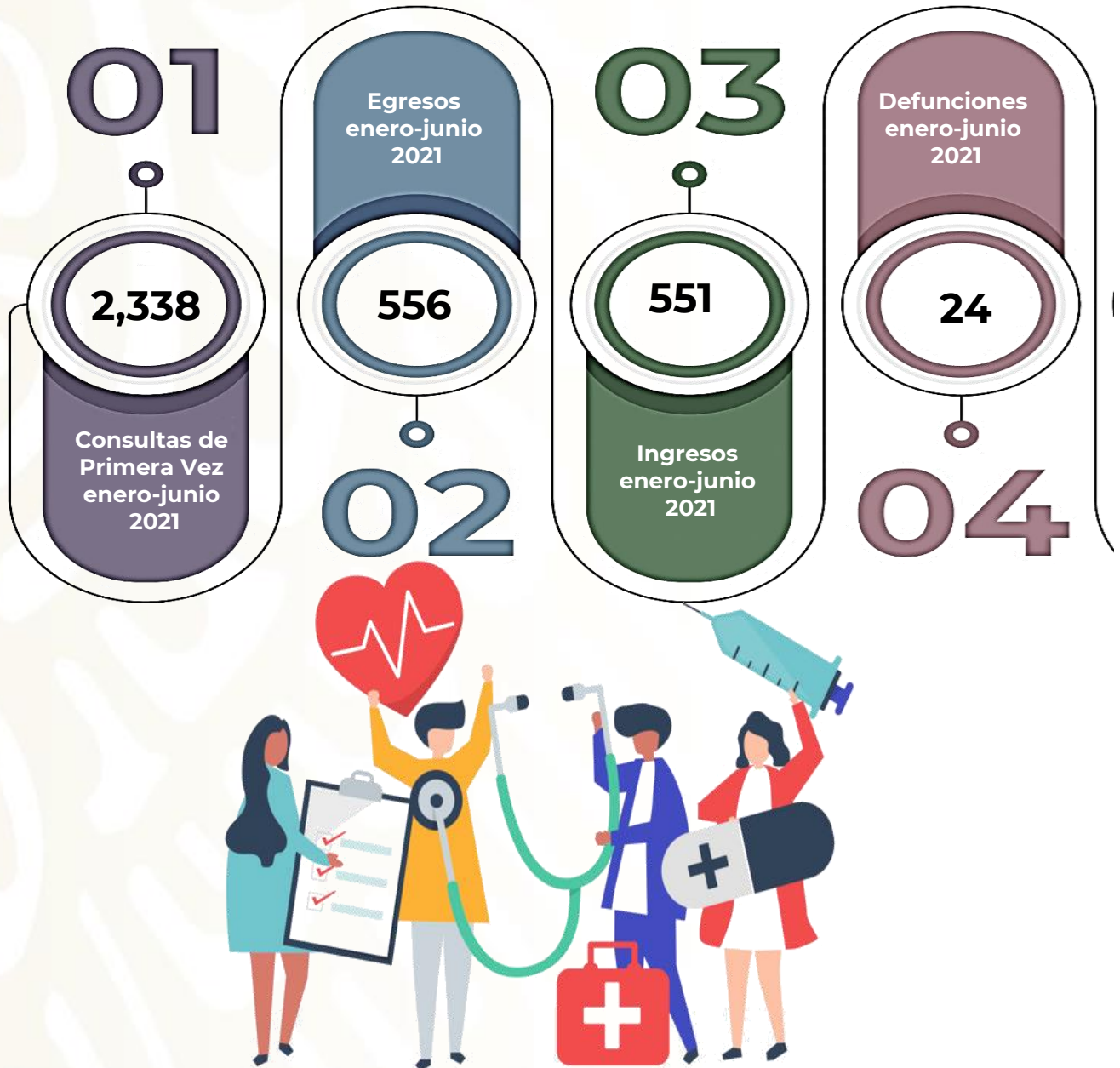
## NEUMOLOGÍA 503 F

### Recursos Humanos enero – junio 2021

Categoría	Turno					Total
	Completo	Matutino	Vespertino	Nocturno	Sab, dom y fest	
<b>Rama paramédica</b>						
Coordinador Paramédico en Área Normativa B	0	1	0	0	0	1
Psicólogo Clínico	0	1	0	0	0	1
Psicólogo Especializado	0	1	0	0	0	1
Inhaloterapeuta eventual	0	1	6	8	3	18
Inhaloterapeuta	0	3	1	1	0	5
Terapista Profesional en Rehabilitación	0	1	0	0	0	1
Afanadora	0	15	8	6	4	33
Camillero	0	6	2	0	2	10
<b>Rama paramédica eventual</b>						
Afanadora	0	9	3	9	7	28
Camillero	0	2	1	1	1	5
<b>Rama administrativa</b>						
Apoyo Administrativo en Salud A7	0	3	1	0	0	4
Apoyo Administrativo en Salud A6	0	3	0	0	0	3
Apoyo Administrativo en Salud A5	0	2	0	0	0	2
Apoyo Administrativo en Salud A4	0	3	3	0	0	6
Apoyo Administrativo en Salud A3	0	3	1	0	2	6
Apoyo Administrativo en Salud A2	0	2	1	1	1	5
<b>TOTAL</b>	<b>2</b>	<b>109</b>	<b>54</b>	<b>62</b>	<b>27</b>	<b>254</b>



## URGENCIAS CARDIO - NEUMO 503 J





## URGENCIAS CARDIO – NEUMO 503 J

### Productividad enero – junio 2021

Actividad	2021			
	Programado	Realizado	% de Avance	Status
Consultas de primera vez	0	2,338	0.00	R
Interconsultas		0		
<b>Total, de consultas</b>	<b>0</b>	<b>2,338</b>	<b>0.00</b>	<b>R</b>
Ingresos		551		
Egresos		556		

Este servicio inicio actividades en Octubre 2020

Semaforización	Estatus
Cumplimiento del 97.00% o más de sus metas	V
Cumpliendo entre el 90.00% y el 96.99% de sus metas	A
Cumplimiento del 89.99% o menos de sus metas	R

 No Aplica

## URGENCIAS CARDIO – NEUMO 503 J

### Principales motivos de Consultas enero – junio 2021

Código	Causa	Femenino	Masculino	Total	%
U071	Enfermedad respiratoria aguda debida a coronavirus (sarscov2,covid-19) Confirmado	409	481	890	38.07
U072	Enfermedad respiratoria aguda debida a coronavirus (sarscov2,covid-19) Caso sospechoso o probable	412	344	756	32.34
Z71101	Sano	18	23	41	1.75
J00X	Rinofaringitis aguda [resfriado común]	18	14	32	1.37
J069	Infección aguda de las vías respiratorias superiores, no especificada	16	14	30	1.28
J029	Faringitis aguda, no especificada	19	7	26	1.11
J189	Neumonía, no especificada	7	13	20	0.86
J159	Neumonía bacteriana, no especificada	9	6	15	0.64
N390	Infección de vías urinarias, sitio no especificado	8	5	13	0.56
A099	Gastroenteritis y colitis de origen no especificado	10	1	11	0.47
I509	Insuficiencia cardiaca, no especificada	7	3	10	0.43
A090	Otras gastroenteritis y colitis de origen infeccioso	7	2	9	0.38
J180	Bronconeumonía, no especificada	2	7	9	0.38
J209	Bronquitis aguda, no especificada	7	2	9	0.38
J441	Enfermedad pulmonar obstructiva crónica con exacerbación aguda, no especificada	4	5	9	0.38
J91X	Derrame pleural en afecciones clasificadas en otra parte	7	2	9	0.38
I110	Enfermedad cardiaca hipertensiva con insuficiencia cardiaca (congestiva)	7	0	7	0.30
J449	Enfermedad pulmonar obstructiva crónica, no especificada	3	4	7	0.30
N179	Insuficiencia renal aguda, no especificada	5	2	7	0.30
N185	Enfermedad renal crónica, etapa 5	4	3	7	0.30
	Otros	211	210	421	18.01
<b>TOTAL</b>		<b>1,190</b>	<b>1,148</b>	<b>2,338</b>	<b>100.00</b>

## URGENCIAS CARDIO – NEUMO 503 J

### Principales motivos de Consultas por grupo de Edad y Sexo enero – junio 2021

Causa	15 -19		20 - 24		25 - 44		45 - 59	
	f	m	f	m	f	m	f	m
Enfermedad respiratoria aguda debida a coronavirus (sarscov2,covid-19) Confirmado	11	6	18	19	99	131	139	173
Enfermedad respiratoria aguda debida a coronavirus (sarscov2,covid-19) Caso sospechoso o probable	11	3	28	11	128	89	130	127
Sano	0	1	0	1	10	12	5	4
Rinofaringitis aguda [resfriado común]	1	2	6	3	7	5	3	4
Infección aguda de las vías respiratorias superiores, no especificada	0	2	1	2	13	9	2	0
Faringitis aguda, no especificada	0	0	1	1	13	3	4	3
Neumonía, no especificada	1	1	0	0	0	1	2	4
Neumonía bacteriana, no especificada	0	0	0	1	1	0	3	3
Infección de vías urinarias, sitio no especificado	0	0	1	0	1	2	3	0
Gastroenteritis y colitis de origen no especificado	0	0	2	0	5	1	1	0
Insuficiencia cardiaca, no especificada	2	0	0	0	2	2	0	0
Otras gastroenteritis y colitis de origen infeccioso	0	1	0	0	2	1	5	0
Bronconeumonía, no especificada	0	0	0	0	0	0	2	3
Bronquitis aguda, no especificada	0	0	2	0	2	1	3	1
Enfermedad pulmonar obstructiva crónica con exacerbación aguda, no especificada	0	0	0	0	0	1	2	0
Derrame pleural en afecciones clasificadas en otra parte	0	0	0	0	1	0	3	2
Enfermedad cardiaca hipertensiva con insuficiencia cardiaca (congestiva)	0	0	0	0	2	0	1	0
Enfermedad pulmonar obstructiva crónica, no especificada	0	0	0	0	0	0	1	0
Insuficiencia renal aguda, no especificada	0	0	0	0	0	0	4	2
Enfermedad renal crónica, etapa 5	0	0	0	0	2	0	0	2
Otros	4	8	15	13	66	82	79	51
<b>TOTAL</b>	<b>30</b>	<b>24</b>	<b>74</b>	<b>51</b>	<b>354</b>	<b>340</b>	<b>392</b>	<b>379</b>

## URGENCIAS CARDIO – NEUMO 503 J

### Principales motivos de Consultas por grupo de Edad y Sexo enero – junio 2021

Causa	60 - 64		65 o +		Total, Femenino	Total, Masculino	Total, general
	f	m	f	m			
Enfermedad respiratoria aguda debida a coronavirus (sarscov2,covid-19) Confirmado	45	39	97	113	409	481	890
Enfermedad respiratoria aguda debida a coronavirus (sarscov2,covid-19) Caso sospechoso o probable	31	38	84	76	412	344	756
Sano	1	0	2	5	18	23	41
Rinofaringitis aguda [resfriado común]	0	0	1	0	18	14	32
Infección aguda de las vías respiratorias superiores, no especificada	0	0	0	1	16	14	30
Faringitis aguda, no especificada	0	0	1	0	19	7	26
Neumonía, no especificada	1	0	3	7	7	13	20
Neumonía bacteriana, no especificada	0	0	5	2	9	6	15
Infección de vías urinarias, sitio no especificado	0	0	3	3	8	5	13
Gastroenteritis y colitis de origen no especificado	0	0	2	0	10	1	11
Insuficiencia cardiaca, no especificada	0	0	3	1	7	3	10
Otras gastroenteritis y colitis de origen infeccioso	0	0	0	0	7	2	9
Bronconeumonía, no especificada	0	1	0	3	2	7	9
Bronquitis aguda, no especificada	0	0	0	0	7	2	9
Enfermedad pulmonar obstructiva crónica con exacerbación aguda, no especificada	1	0	1	4	4	5	9
Derrame pleural en afecciones clasificadas en otra parte	1	0	2	0	7	2	9
Enfermedad cardiaca hipertensiva con insuficiencia cardiaca (congestiva)	0	0	4	0	7	0	7
Enfermedad pulmonar obstructiva crónica, no especificada	1	0	1	4	3	4	7
Insuficiencia renal aguda, no especificada	0	0	1	0	5	2	7
Enfermedad renal crónica, etapa 5	0	0	2	1	4	3	7
Otros	15	18	32	38	211	210	421
<b>TOTAL</b>	<b>96</b>	<b>96</b>	<b>244</b>	<b>258</b>	<b>1,190</b>	<b>1,148</b>	<b>2,338</b>

## URGENCIAS CARDIO – NEUMO 503 J

### Principales Diagnósticos de Egresos enero – junio 2021

Código	Causa	Femenino	Masculino	Total
U071	Enfermedad respiratoria aguda debida a coronavirus (sarscov2,covid-19) Confirmado	123	199	322
U072	Enfermedad respiratoria aguda debida a coronavirus (sarscov2,covid-19) Caso sospechoso o probable	86	129	215
J90X	Derrame pleural no clasificado en otra parte	1	1	2
A419	Sepsis, no especificada	1	0	1
C480	Neoplasias	1	0	1
D059	Neoplasias	1	0	1
D509	Síndrome anémico	1	0	1
E119	Diabetes mellitus	1	0	1
G404	Otras epilepsias y síndromes epilépticos generalizados	1	0	1
I110	Hipertensión y cardiopatía hipertensiva	0	1	1
I219	Cardiopatía isquémica	1	0	1
I509	Insuficiencia cardiaca	1	0	1
I611	Enfermedad cerebrovascular	1	0	1
J158	Neumonía	0	1	1
J441	Enfermedad pulmonar obstructiva crónica	0	1	1
N10X	Nefritis tubulointersticial aguda	0	1	1
N110	Pielonefritis crónica no obstructiva asociada con reflujo	0	1	1
N390	Infección de vías urinarias, sitio no especificado	1	0	1
R572	Estado de choque	1	0	1
S272	Hemoneumotorax traumático	0	1	1
<b>TOTAL</b>		<b>221</b>	<b>332</b>	<b>556</b>

## URGENCIAS CARDIO – NEUMO 503 J

### Principales Diagnósticos de Egresos por grupo de Edad y Sexo enero – junio 2021

Causa	15 - 24		25 - 44		45 - 59	
	f	m	f	m	f	m
Enfermedad respiratoria aguda debida a coronavirus (sarscov2,covid-19) Confirmado	0	3	16	41	42	81
Enfermedad respiratoria aguda debida a coronavirus (sarscov2,covid-19) Caso sospechoso o probable	2	2	11	11	30	53
Derrame pleural no clasificado en otra parte	0	0	0	0	1	0
Sepsis, no especificada	0	0	0	0	1	0
Neoplasias	0	0	0	0	1	0
Neoplasias	0	0	1	0	0	0
Síndrome anémico	0	0	0	0	0	0
Diabetes mellitus	0	0	0	0	0	0
Otras epilepsias y síndromes epilépticos generalizados	0	0	0	0	1	0
Hipertensión y cardiopatía hipertensiva	0	0	0	0	0	1
Cardiopatía isquémica	0	0	0	0	0	0
Insuficiencia cardiaca	0	0	0	0	0	0
Enfermedad cerebrovascular	0	0	0	0	1	0
Neumonía	0	0	0	1	0	0
Enfermedad pulmonar obstructiva crónica	0	0	0	0	0	0
Nefritis tubulointerstitial aguda	0	0	0	0	0	0
Pielonefritis crónica no obstructiva asociada con reflujo	0	0	0	1	0	0
Infección de vías urinarias, sitio no especificado	0	0	0	0	0	0
Estado de choque	0	0	0	0	0	0
Hemoneumotorax traumático	0	0	0	1	0	0
<b>TOTAL</b>	<b>2</b>	<b>5</b>	<b>28</b>	<b>55</b>	<b>77</b>	<b>135</b>

## URGENCIAS CARDIO – NEUMO 503 J

### Principales Diagnósticos de Egresos por grupo de Edad y Sexo enero – junio 2021

Causa	60 - 64		65 o +		Total, femenino	Total, masculino	Total, general
	f	m	f	m			
Enfermedad respiratoria aguda debida a coronavirus (sarscov2,covid-19) Confirmado	15	16	50	58	123	199	322
Enfermedad respiratoria aguda debida a coronavirus (sarscov2,covid-19) Caso sospechoso o probable	9	18	34	45	86	129	215
Derrame pleural no clasificado en otra parte	0	1	0	0	1	1	2
Sepsis, no especificada	0	0	0	0	1	0	1
Neoplasias	0	0	0	0	1	0	1
Neoplasias	0	0	0	0	1	0	1
Síndrome anémico	0	0	1	0	1	0	1
Diabetes mellitus	0	0	1	0	1	0	1
Otras epilepsias y síndromes epilépticos generalizados	0	0	0	0	1	0	1
Hipertensión y cardiopatía hipertensiva	0	0	0	0	0	1	1
Cardiopatía isquémica	1	0	0	0	1	0	1
Insuficiencia cardiaca	0	0	1	0	1	0	1
Enfermedad cerebrovascular	0	0	0	0	1	0	1
Neumonía	0	0	0	0	0	1	1
Enfermedad pulmonar obstructiva crónica	0	0	0	1	0	1	1
Nefritis tubulointersticial aguda	0	0	0	1	0	1	1
Pielonefritis crónica no obstructiva asociada con reflujo	0	0	0	0	0	1	1
Infección de vías urinarias, sitio no especificado	0	0	1	0	1	0	1
Estado de choque	1	0	0	0	1	0	1
Hemoneumotorax traumático	0	0	0	0	0	1	1
<b>TOTAL</b>	<b>26</b>	<b>35</b>	<b>88</b>	<b>105</b>	<b>221</b>	<b>335</b>	<b>556</b>

## URGENCIAS CARDIO – NEUMO 503 J

### Principales Causas de Defunciones enero – junio 2021

Código	Causa	Femenino	Masculino	Total
U071	Enfermedad respiratoria aguda debida a coronavirus (sarscov2,covid-19) Confirmado	7	5	12
U072	Enfermedad respiratoria aguda debida a coronavirus (sarscov2,covid-19) Caso sospechoso o probable	4	6	10
A419	Sepsis, no especificada	1	0	1
J441	Enfermedad pulmonar obstructiva crónica con exacerbación aguda, no especificada	0	1	1
<b>TOTAL</b>		<b>12</b>	<b>12</b>	<b>24</b>



## URGENCIAS CARDIO – NEUMO 503 J

### Principales Causas de Defunciones por grupo de Edad y Sexo enero – junio 2021

Causa	15 - 19		20 - 24		25 - 44		45 - 59	
	f	m	f	m	f	m	f	m
Enfermedad respiratoria aguda debida a coronavirus (sarscov2,covid-19) Confirmado	0	0	0	0	1	1	2	2
Enfermedad respiratoria aguda debida a coronavirus (sarscov2,covid-19) Caso sospechoso o probable	0	0	0	0	0	0	3	2
Sepsis, no especificada	0	0	0	0	0	0	1	0
Enfermedad pulmonar obstructiva crónica con exacerbación aguda, no especificada	0	0	0	0	0	0	0	0
<b>TOTAL</b>	<b>0</b>	<b>0</b>	<b>0</b>	<b>0</b>	<b>1</b>	<b>1</b>	<b>6</b>	<b>4</b>

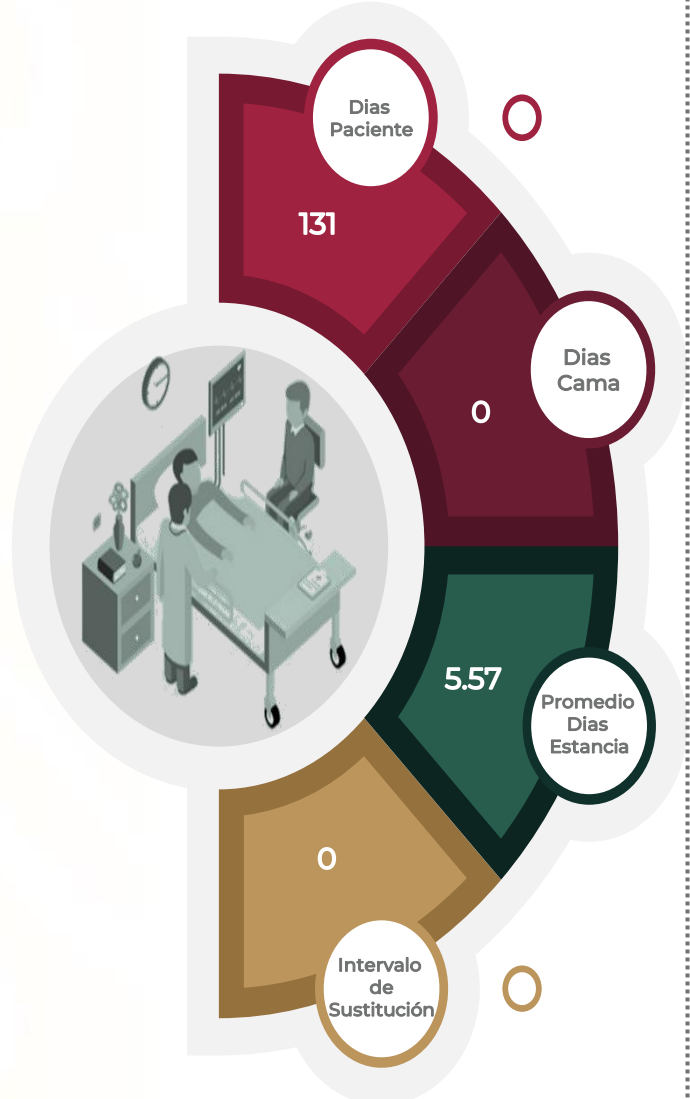
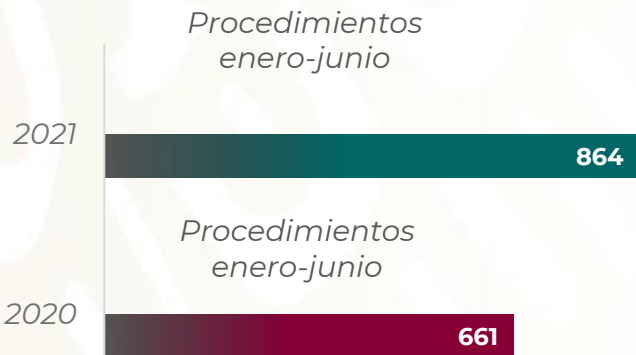
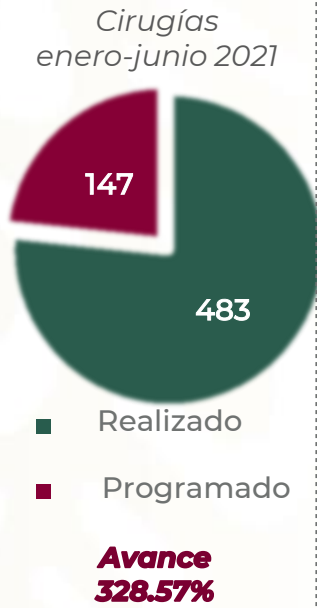
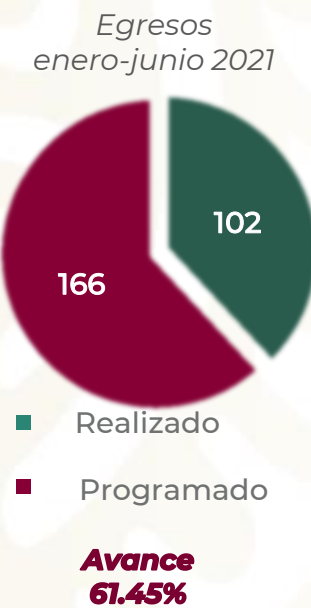
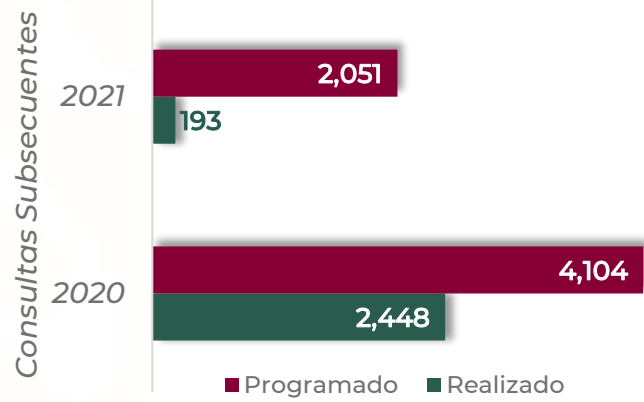
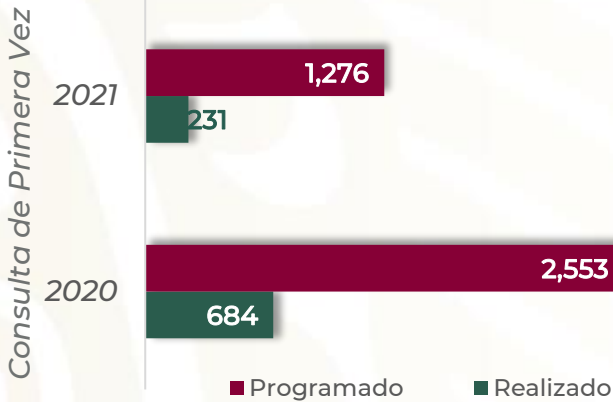
Causa	60 - 64		65 o +		Total, femenino	Total, masculino	Total, general
	f	m	f	m			
Enfermedad respiratoria aguda debida a coronavirus (sarscov2,covid-19) Confirmado	1	0	3	2	7	5	12
Enfermedad respiratoria aguda debida a coronavirus (sarscov2,covid-19) Caso sospechoso o probable	1	0	0	4	4	6	10
Sepsis, no especificada	0	0	0	0	1	0	1
Enfermedad pulmonar obstructiva crónica con exacerbación aguda, no especificada	0	0	0	1	0	1	1
<b>TOTAL</b>	<b>2</b>	<b>0</b>	<b>3</b>	<b>7</b>	<b>12</b>	<b>12</b>	<b>24</b>

## URGENCIAS CARDIO – NEUMO 503 J

### Recursos Humanos enero – junio 2021

Categoría	Turno					Total
	Completo	Matutino	Vespertino	Nocturno	Sab, dom y fest	
<b>Rama médica</b>						
Medico Especialista A	0	1	0	0	1	2
Medico Especialista B	0	0	2	0	0	2
<b>Rama de enfermería</b>						
Enfermera Jefe de Servicios	0	1	0	0	0	1
<b>Rama paramédica</b>						
Lavandera en Hospital	0	1	0	0	0	1
<b>Rama administrativa</b>						
Apoyo Administrativo en Salud A7	0	0	0	1	0	1
<b>TOTAL</b>	<b>0</b>	<b>3</b>	<b>2</b>	<b>1</b>	<b>1</b>	<b>7</b>

# ANGIOLOGÍA 503 M





## ANGIOLOGÍA 503 M

### Comparativo de Productividad enero - junio 2020/2021

Actividad	2020				2021			
	Programado	Realizado	% de Avance	Status	Programado	Realizado	% de Avance	Status
Consultas de primera vez	2,553	684	26.79	R	1,276	231	18.10	R
Consultas subsecuentes	4,104	2,448	59.65	R	2,051	193	9.41	R
Interconsultas		358				548		
<b>Total, de consultas</b>	<b>6,657</b>	<b>3,490</b>	<b>52.43</b>	<b>R</b>	<b>3,327</b>	<b>972</b>	<b>29.22</b>	<b>R</b>
Ingresos		139				108		
Egresos	335	140	41.79	R	166	102	61.45	R
Intervenciones quirúrgicas	292	941	322.26	V	147	483	328.57	V
Procedimientos		661				864		
Días paciente	1,363	393	28.83	R	631	131	20.76	R

Semaforización	Estatus
Cumplimiento del 97.00% o más de sus metas	V
Cumpliendo entre el 90.00% y el 96.99% de sus metas	A
Cumplimiento del 89.99% o menos de sus metas	R

 No Aplica

## ANGIOLOGÍA 503 M

### Principales motivos de Consultas enero – junio 2021

Código	Causa	Femenino	Masculino	Total	%
I802	Flebitis y tromboflebitis de otros vasos profundos de los miembros inferiores	87	47	134	13.79
N185	Enfermedad renal crónica, etapa 5	66	64	130	13.37
I872	Insuficiencia venosa (crónica) (periférica)	61	45	106	10.91
I702	Aterosclerosis de las arterias de los miembros	30	74	104	10.70
Z035	Observación por sospecha de otras enfermedades cardiovasculares	36	57	93	9.57
I744	Embolia y trombosis de arterias de los miembros, no especificadas	22	29	51	5.25
I743	Embolia y trombosis de arterias de los miembros inferiores	19	29	48	4.94
E116	Diabetes mellitus tipo 2, con otras complicaciones especificadas	13	31	44	4.53
I870	Síndrome postrombótico	11	7	18	1.85
E115	Diabetes mellitus tipo 2, con complicaciones circulatorias periféricas	3	10	13	1.34
I839	Venas varicosas de los miembros inferiores sin ulcera ni inflamación	9	2	11	1.13
R609	Edema, no especificado	8	3	11	1.13
I652	Oclusión y estenosis de arteria carótida	7	3	10	1.03
I800	Flebitis y tromboflebitis de vasos superficiales de los miembros inferiores	8	2	10	1.03
I742	Embolia y trombosis de arterias de los miembros superiores	3	6	9	0.93
I789	Enfermedad de los vasos capilares, no especificada	4	5	9	0.93
I771	Estrechez arterial	1	6	7	0.72
A498	Otras infecciones bacterianas de sitio no especificado	3	3	6	0.62
I729	Aneurisma y disección de sitio no especificado	1	5	6	0.62
I81X	Trombosis de la vena porta	2	4	6	0.62
	Otros	73	73	146	15.02
<b>TOTAL</b>		<b>467</b>	<b>505</b>	<b>972</b>	<b>100.00</b>



## ANGIOLOGÍA 503 M

### Principales motivos de Consultas por grupo de Edad y Sexo enero - junio 2021

Causa	1 - 4		5 - 14		15 - 19		20 - 24		25 - 44	
	f	m	f	m	f	m	f	m	f	m
Flebitis y tromboflebitis de otros vasos profundos de los miembros inferiores	0	0	0	0	1	0	5	0	2	5
Enfermedad renal crónica, etapa 5	0	0	0	0	0	0	0	1	5	1
Insuficiencia venosa (crónica) (periférica)	0	0	0	0	0	0	1	0	0	0
Aterosclerosis de las arterias de los miembros	0	0	0	0	0	0	0	0	0	0
Observación por sospecha de otras enfermedades cardiovasculares	0	0	0	3	0	4	0	2	5	3
Embolia y trombosis de arterias de los miembros, no especificadas	1	0	0	0	0	0	0	0	0	1
Embolia y trombosis de arterias de los miembros inferiores	0	0	0	0	0	0	0	0	0	1
Diabetes mellitus tipo 2, con otras complicaciones especificadas	0	0	0	0	0	0	0	0	0	0
Síndrome postrombótico	0	0	0	0	0	0	0	0	1	0
Diabetes mellitus tipo 2, con complicaciones circulatorias periféricas	0	0	0	0	0	0	0	1	0	0
Venas varicosas de los miembros inferiores sin ulcera ni inflamación	0	0	0	0	0	0	0	0	0	0
Edema, no especificado	0	0	0	0	0	0	0	0	0	0
Oclusión y estenosis de arteria carótida	0	0	0	0	0	0	0	0	0	0
Flebitis y tromboflebitis de vasos superficiales de los miembros inferiores	0	0	0	0	2	0	2	0	1	0
Embolia y trombosis de arterias de los miembros superiores	0	0	0	0	0	0	0	0	0	0
Enfermedad de los vasos capilares, no especificada	3	0	0	0	0	0	0	1	0	0
Estrechez arterial	0	0	0	0	0	0	0	0	0	0
Otras infecciones bacterianas de sitio no especificado	0	0	0	0	0	0	0	0	0	0
Aneurisma y disección de sitio no especificado	0	0	0	0	0	0	0	0	0	0
Trombosis de la vena porta	0	0	0	0	0	0	0	0	0	0
Otros	0	0	0	0	0	4	0	2	0	4
<b>TOTAL</b>	<b>4</b>	<b>0</b>	<b>0</b>	<b>3</b>	<b>3</b>	<b>8</b>	<b>8</b>	<b>7</b>	<b>14</b>	<b>15</b>

## ANGIOLOGÍA 503 M

### Principales motivos de Consultas por grupo de Edad y Sexo enero - junio 2021

Causa	45 - 59		60 - 64		65 o +		Total, Femenino	Total, Masculino	Total, general
	f	m	f	m	f	m			
Flebitis y tromboflebitis de otros vasos profundos de los miembros inferiores	35	16	6	2	16	9	87	47	134
Enfermedad renal crónica, etapa 5	8	20	0	3	3	4	66	64	130
Insuficiencia venosa (crónica) (periférica)	22	16	11	4	14	12	61	45	106
Aterosclerosis de las arterias de los miembros	3	18	1	8	25	47	30	74	104
Observación por sospecha de otras enfermedades cardiovasculares	13	16	2	4	11	4	36	57	93
Embolia y trombosis de arterias de los miembros, no especificadas	5	6	1	3	12	14	22	29	51
Embolia y trombosis de arterias de los miembros inferiores	3	4	1	1	10	17	19	29	48
Diabetes mellitus tipo 2, con otras complicaciones especificadas	6	18	0	5	6	6	13	31	44
Síndrome postrombótico	3	2	1	1	3	1	11	7	18
Diabetes mellitus tipo 2, con complicaciones circulatorias periféricas	2	6	0	0	0	2	3	10	13
Venas varicosas de los miembros inferiores sin ulcera ni inflamación	1	1	2	1	5	0	9	2	11
Edema, no especificado	3	1	0	0	5	1	8	3	11
Oclusión y estenosis de arteria carótida	0	0	2	0	4	2	7	3	10
Flebitis y tromboflebitis de vasos superficiales de los miembros inferiores	0	2	1	0	0	0	8	2	10
Embolia y trombosis de arterias de los miembros superiores	0	1	0	1	3	4	3	6	9
Enfermedad de los vasos capilares, no especificada	1	0	0	0	0	2	4	5	9
Estrechez arterial	0	1	0	1	0	2	1	6	7
Otras infecciones bacterianas de sitio no especificado	1	0	0	0	1	2	3	3	6
Aneurisma y disección de sitio no especificado	0	1	0	0	0	0	1	5	6
Trombosis de la vena porta	0	1	0	0	2	1	2	4	6
Otros	23	19	10	7	19	23	73	73	146
<b>TOTAL</b>	<b>129</b>	<b>149</b>	<b>38</b>	<b>41</b>	<b>139</b>	<b>153</b>	<b>467</b>	<b>505</b>	<b>972</b>





## ANGIOLOGÍA 503 M

### Principales Diagnósticos de Egresos enero - junio 2021

Código	Causa	Femenino	Masculino	Total
N185	Enfermedad renal crónica, etapa 5	11	8	19
I771	Estrechez arterial	4	13	17
I702	Aterosclerosis de las arterias de los miembros	1	6	7
I744	Embolia y trombosis de arterias de los miembros, no especificadas	1	6	7
E115	Diabetes mellitus tipo 2, con complicaciones circulatorias periféricas	0	4	4
I729	Aneurisma y disección de sitio no especificado	3	1	4
I743	Embolia y trombosis de arterias de los miembros inferiores	0	4	4
I770	Fistula arteriovenosa, adquirida	2	2	4
I742	Embolia y trombosis de arterias de los miembros superiores	1	2	3
E105	Diabetes mellitus tipo 1, con complicaciones circulatorias periféricas	0	2	2
I748	Embolia y trombosis de otras arterias	1	1	2
I872	Insuficiencia venosa (crónica) (periférica)	0	2	2
D440	Tumor de comportamiento incierto o desconocido de la glándula tiroides	1	0	1
E148	Diabetes mellitus no especificada, con complicaciones no especificadas	1	0	1
E872	Acidosis	0	1	1
G969	Trastorno del sistema nervioso central, no especificado	1	0	1
I120	Enfermedad renal hipertensiva con insuficiencia renal	0	1	1
I214	Infarto subendocardico agudo del miocardio	1	0	1
I253	Aneurisma cardiaco	0	1	1
I260	Embolia pulmonar con mención de corazón pulmonar agudo	1	0	1
	Otros	5	14	19
<b>TOTAL</b>		<b>34</b>	<b>68</b>	<b>102</b>





## ANGIOLOGÍA 503 M

### Principales Diagnósticos de Egresos por grupo de Edad y Sexo enero - junio 2021

Causa	15 - 19		20 - 24		25 - 44		45 - 59	
	f	m	f	m	f	m	f	m
Enfermedad renal crónica, etapa 5	0	0	0	0	7	6	3	2
Estrechez arterial	0	0	0	0	1	2	0	3
Aterosclerosis de las arterias de los miembros	0	0	0	0	0	0	0	1
Embolia y trombosis de arterias de los miembros, no especificadas	0	0	0	0	0	0	0	3
Diabetes mellitus tipo 2, con complicaciones circulatorias periféricas	0	0	0	0	0	0	0	3
Aneurisma y disección de sitio no especificado	0	0	0	1	1	0	1	0
Embolia y trombosis de arterias de los miembros inferiores	0	0	0	0	0	0	0	0
Fistula arteriovenosa, adquirida	0	0	0	0	2	2	0	0
Embolia y trombosis de arterias de los miembros superiores	0	0	0	0	0	0	0	0
Diabetes mellitus tipo 1, con complicaciones circulatorias periféricas	0	0	0	0	0	0	0	1
Embolia y trombosis de otras arterias	0	0	0	0	0	1	0	0
Insuficiencia venosa (crónica) (periférica)	0	0	0	0	0	1	0	1
Tumor de comportamiento incierto o desconocido de la glándula tiroides	0	0	0	0	1	0	0	0
Diabetes mellitus no especificada, con complicaciones no especificadas	0	0	0	0	1	0	0	0
Acidosis	0	0	0	0	0	0	0	0
Trastorno del sistema nervioso central, no especificado	0	0	0	0	0	0	1	0
Enfermedad renal hipertensiva con insuficiencia renal	0	0	0	0	0	1	0	0
Infarto subendocárdico agudo del miocardio	0	0	0	0	0	0	0	0
Aneurisma cardiaco	0	0	0	0	0	0	0	0
Embolia pulmonar con mención de corazón pulmonar agudo	0	0	0	0	0	0	1	0
Otros	0	0	0	1	2	5	1	1
<b>TOTAL</b>	<b>0</b>	<b>0</b>	<b>0</b>	<b>2</b>	<b>15</b>	<b>18</b>	<b>7</b>	<b>15</b>



## ANGIOLOGÍA 503 M

### Principales Diagnósticos de Egresos por grupo de Edad y Sexo enero - junio 2021

Causa	60 - 64		65 o +		Total, femenino	Total, masculino	Total, general
	f	m	f	m			
Enfermedad renal crónica, etapa 5	0	0	1	0	11	8	19
Estrechez arterial	0	0	3	8	4	13	17
Aterosclerosis de las arterias de los miembros	0	0	1	5	1	6	7
Embolia y trombosis de arterias de los miembros, no especificadas	1	1	0	2	1	6	7
Diabetes mellitus tipo 2, con complicaciones circulatorias periféricas	0	0	0	1	0	4	4
Aneurisma y disección de sitio no especificado	0	0	1	0	3	1	4
Embolia y trombosis de arterias de los miembros inferiores	0	1	0	3	0	4	4
Fistula arteriovenosa, adquirida	0	0	0	0	2	2	4
Embolia y trombosis de arterias de los miembros superiores	0	0	1	2	1	2	3
Diabetes mellitus tipo 1, con complicaciones circulatorias periféricas	0	0	0	1	0	2	2
Embolia y trombosis de otras arterias	0	0	1	0	1	1	2
Insuficiencia venosa (crónica) (periférica)	0	0	0	0	0	2	2
Tumor de comportamiento incierto o desconocido de la glándula tiroides	0	0	0	0	1	0	1
Diabetes mellitus no especificada, con complicaciones no especificadas	0	0	0	0	1	0	1
Acidosis	0	0	0	1	0	1	1
Trastorno del sistema nervioso central, no especificado	0	0	0	0	1	0	1
Enfermedad renal hipertensiva con insuficiencia renal	0	0	0	0	0	1	1
Infarto subendocárdico agudo del miocardio	0	0	1	0	1	0	1
Aneurisma cardiaco	0	1	0	0	0	1	1
Embolia pulmonar con mención de corazón pulmonar agudo	0	0	0	0	1	0	1
Otros	1	1	1	6	5	14	19
<b>TOTAL</b>	<b>2</b>	<b>4</b>	<b>10</b>	<b>29</b>	<b>34</b>	<b>68</b>	<b>102</b>



## ANGIOLOGÍA 503 M

### Principales Causas de Defunción enero – junio 2021

Código	Causa	Femenino	Masculino	Total
E872	Acidosis	0	1	1
I253	Aneurisma cardiaco	0	1	1
I260	Embolia pulmonar con mención de corazón pulmonar agudo	1	0	1
I744	Embolia y trombosis de arterias de los miembros, no especificadas	0	1	1
R570	Choque cardiogénico	0	1	1
U072	Enfermedad respiratoria aguda debida a coronavirus (sarscov2,covid-19) Caso sospechoso o probable	0	1	1
<b>TOTAL</b>		<b>1</b>	<b>5</b>	<b>6</b>



## ANGIOLOGÍA 503 M

### Principales Causas de Defunción por grupo de Edad y Sexo enero – junio 2021

Causa	<1		1-4		5-14		15-19		20-24		25-44	
	f	m	f	m	f	m	f	m	f	m	f	m
Acidosis	0	0	0	0	0	0	0	0	0	0	0	0
Aneurisma cardiaco	0	0	0	0	0	0	0	0	0	0	0	0
Embolia pulmonar con mención de corazón pulmonar agudo	0	0	0	0	0	0	0	0	0	0	0	0
Embolia y trombosis de arterias de los miembros, no especificadas	0	0	0	0	0	0	0	0	0	0	0	0
Choque cardiogénico	0	0	0	0	0	0	0	0	0	0	0	0
Enfermedad respiratoria aguda debida a coronavirus (sarscov2,covid-19) Caso sospechoso o probable	0	0	0	0	0	0	0	0	0	0	0	0
<b>TOTAL</b>	<b>0</b>	<b>0</b>	<b>0</b>	<b>0</b>	<b>0</b>	<b>0</b>	<b>0</b>	<b>0</b>	<b>0</b>	<b>0</b>	<b>0</b>	<b>0</b>



## ANGIOLOGÍA 503 M

### Principales Causas de Defunción por grupo de Edad y Sexo enero – junio 2021

Causa	45 - 59		60 - 64		65 o +		Total, femenino	Total, masculino	Total, general
	f	m	f	m	f	m			
Acidosis	0	0	0	0	0	1	0	1	1
Aneurisma cardiaco	0	0	0	1	0	0	0	1	1
Embolia pulmonar con mención de corazón pulmonar agudo	1	0	0	0	0	0	1	0	1
Embolia y trombosis de arterias de los miembros, no especificadas	0	1	0	0	0	0	0	1	1
Choque cardiogénico	0	0	0	1	0	0	0	1	1
Enfermedad respiratoria aguda debida a coronavirus (sarscov2,covid-19) Caso sospechoso o probable	0	0	0	0	0	1	0	1	1
<b>TOTAL</b>	<b>1</b>	<b>1</b>	<b>0</b>	<b>2</b>	<b>0</b>	<b>2</b>	<b>1</b>	<b>5</b>	<b>6</b>



## ANGIOLOGÍA 503 M

### Principales Cirugías y Procedimientos enero - junio 2021

Código	Causa	Femenino	Masculino	Total
88.77	Ultrasonografía diagnostica del sistema vascular periférico	261	274	535
00.F9	Curación de herida	33	45	78
39.29	Otra derivación o desviación vascular (periférica)	22	32	54
38.93	Catéter venoso central por punción de vena yugular	28	23	51
97.89	Extracción de otro dispositivo terapéutico	17	26	43
00.41	Procedimiento sobre dos vasos	18	14	32
39.27	Arteriovenostomía para diálisis renal	17	10	27
39.31	Sutura de arteria	13	14	27
00.42	Procedimiento sobre tres vasos	11	15	26
86.22	Desbridamiento excisional de herida, infección o quemadura	7	18	25
38.99	Otra punción de vena	18	6	24
38.10	Endarterectomía, sitio no especificado	9	13	22
38.95	Instalación de catéter de hemodiálisis o mahurcar	11	7	18
88.49	Arteriografía de otras áreas especificadas	6	11	17
38.48	Resección de vaso con sustitución, arterias de miembros inferiores	1	14	15
84.91	Amputación, no especificada de otra manera	3	12	15
88.67	Flebografía de otras áreas especificadas utilizando un medio de contraste	7	8	15
38.93	Cateterismo venoso, no clasificado bajo otro concepto	12	2	14
88.63	Flebografía de otras venas intratorácicas utilizando un medio de contraste	10	4	14
84.17	Amputación por encima de la rodilla	4	9	13
	Otros	116	166	282
<b>TOTAL</b>		<b>624</b>	<b>723</b>	<b>1,347</b>



## ANGIOLOGÍA 503 M

### Principales Cirugías y Procedimientos por grupo de Edad y Sexo enero - junio 2021

Causa	15 - 19		20 - 24		25 - 44		45 - 59	
	f	m	f	m	f	m	f	m
Ultrasonografía diagnóstica del sistema vascular periférico	4	4	7	9	88	75	69	81
Curación de herida	0	1	0	1	8	13	10	14
Otra derivación o desviación vascular (periférica)	0	1	0	4	12	9	3	3
Catéter venoso central por punción de vena yugular	0	1	0	1	11	8	7	5
Extracción de otro dispositivo terapéutico	0	1	0	0	10	10	5	6
Procedimiento sobre dos vasos	0	1	0	1	15	6	1	3
Arteriovenostomía para diálisis renal	0	0	1	1	13	6	2	2
Sutura de arteria	0	0	0	1	6	5	2	4
Procedimiento sobre tres vasos	0	0	0	1	3	3	2	2
Desbridamiento excisional de herida, infección o quemadura	0	0	0	3	1	0	1	4
Otra punción de vena	0	0	0	0	10	3	7	2
Endarterectomía, sitio no especificado	0	0	0	0	1	2	1	2
Instalación de catéter de hemodiálisis o mahurcar	0	0	0	0	8	5	1	2
Arteriografía de otras áreas especificadas	0	0	0	0	0	4	0	2
Resección de vaso con sustitución, arterias de miembros inferiores	0	0	0	2	1	1	0	3
Amputación, no especificada de otra manera	0	0	0	0	0	1	2	5
Flebografía de otras áreas especificadas utilizando un medio de contraste	0	0	0	0	6	5	1	3
Cateterismo venoso, no clasificado bajo otro concepto	0	0	0	0	4	1	7	1
Flebografía de otras venas intratorácicas utilizando un medio de contraste	0	0	0	0	9	1	1	1
Amputación por encima de la rodilla	0	0	0	0	0	0	2	3
Otros	2	4	0	11	58	38	19	29
<b>TOTAL</b>	<b>6</b>	<b>13</b>	<b>8</b>	<b>35</b>	<b>264</b>	<b>196</b>	<b>143</b>	<b>177</b>



## ANGIOLOGÍA 503 M

### Principales Cirugías y Procedimientos por grupo de Edad y Sexo enero - junio 2021

Causa	60 - 64		65 o +		Total, femenino	Total, masculino	Total, general
	f	m	f	m			
Ultrasonografía diagnóstica del sistema vascular periférico	21	23	72	82	261	274	535
Curación de herida	2	0	13	16	33	45	78
Otra derivación o desviación vascular (periférica)	2	3	5	12	22	32	54
Catéter venoso central por punción de vena yugular	1	0	9	8	28	23	51
Extracción de otro dispositivo terapéutico	0	1	2	8	17	26	43
Procedimiento sobre dos vasos	0	0	2	3	18	14	32
Arteriovenostomía para diálisis renal	0	1	1	0	17	10	27
Sutura de arteria	1	1	4	3	13	14	27
Procedimiento sobre tres vasos	1	1	5	8	11	15	26
Desbridamiento excisional de herida, infección o quemadura	5	4	0	7	7	18	25
Otra punción de vena	0	0	1	1	18	6	24
Endarterectomía, sitio no especificado	2	1	5	8	9	13	22
Instalación de catéter de hemodiálisis o mahurcar	0	0	2	0	11	7	18
Arteriografía de otras áreas especificadas	3	0	3	5	6	11	17
Resección de vaso con sustitución, arterias de miembros inferiores	0	2	0	6	1	14	15
Amputación, no especificada de otra manera	1	0	0	6	3	12	15
Flebografía de otras áreas especificadas utilizando un medio de contraste	0	0	0	0	7	8	15
Cateterismo venoso, no clasificado bajo otro concepto	0	0	1	0	12	2	14
Flebografía de otras venas intratorácicas utilizando un medio de contraste	0	0	0	2	10	4	14
Amputación por encima de la rodilla	0	0	2	6	4	9	13
Otros	19	13	18	71	116	166	282
<b>TOTAL</b>	<b>58</b>	<b>50</b>	<b>145</b>	<b>252</b>	<b>624</b>	<b>723</b>	<b>1,347</b>



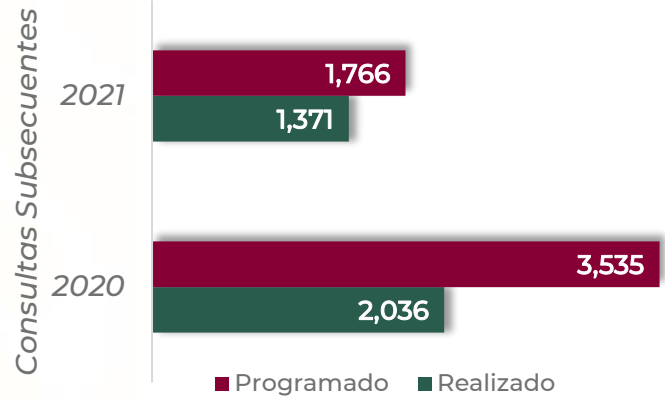
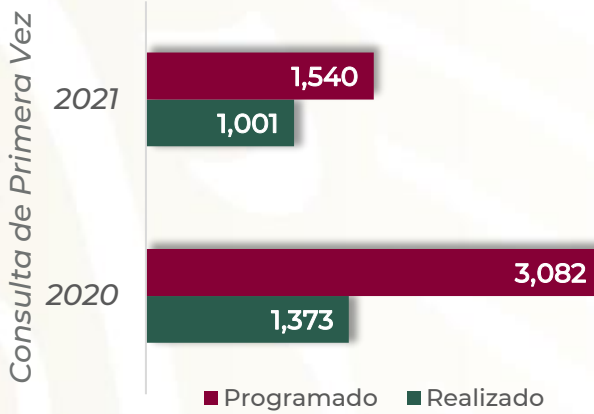


## ANGIOLOGÍA 503 M

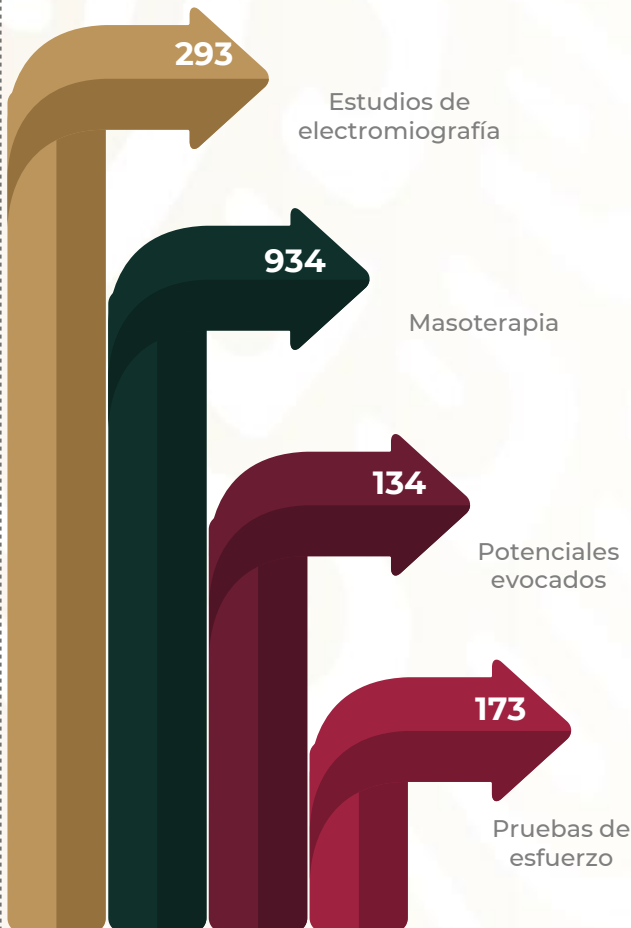
### Recursos Humanos enero - junio 2021

Categoría	Turno					Total
	Completo	Matutino	Vespertino	Nocturno	Sab, dom y fest	
<b>Rama médica</b>						
Medico Especialista A	0	1	0	0	1	2
Medico Especialista B	0	0	2	0	0	2
<b>Rama de enfermería</b>						
Enfermera Jefe de Servicios	0	1	0	0	0	1
<b>Rama paramédica</b>						
Lavandera en Hospital	0	1	0	0	0	1
<b>TOTAL</b>	<b>0</b>	<b>3</b>	<b>2</b>	<b>0</b>	<b>1</b>	<b>6</b>

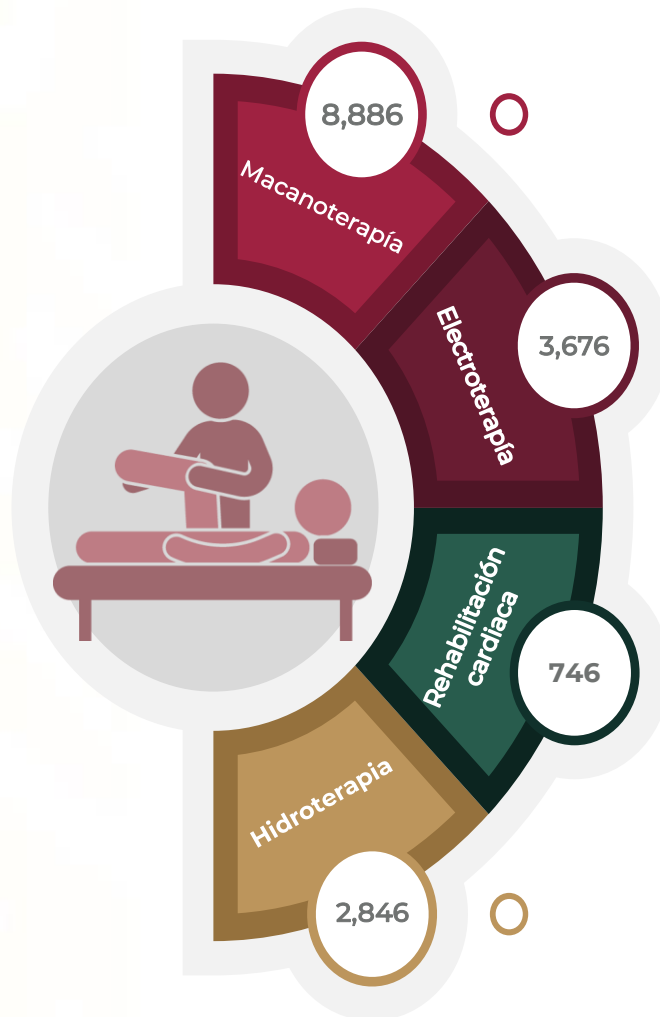
## MEDICINA FÍSICA Y REHABILITACIÓN 601 A



### Actividades enero-junio 2021



### Tratamientos enero-junio 2021



## MEDICINA FÍSICA Y REHABILITACIÓN 601 A

### Comparativo de Productividad enero - junio 2020/2021

Actividad	2020				2021			
	Programado	Realizado	% de Avance	Status	Programado	Realizado	% de Avance	Status
Consultas de primera vez	3,082	1,373	44.55	R	1,540	1,001	65.00	R
Consultas subsecuentes	3,535	2,036	57.60	R	1,766	1,371	77.63	R
Interconsultas		408				566		
<b>Total, de consultas</b>	<b>6,617</b>	<b>3,817</b>	<b>57.68</b>	<b>R</b>	<b>3,306</b>	<b>2,938</b>	<b>88.87</b>	<b>R</b>

Semaforización	Estatus
Cumplimiento del 97.00% o más de sus metas	V
Cumpliendo entre el 90.00% y el 96.99% de sus metas	A
Cumplimiento del 89.99% o menos de sus metas	R



No Aplica

## MEDICINA FÍSICA Y REHABILITACIÓN 601 A

### Comparativo de otras Actividades y Tratamientos enero - junio 2020/2021

Otras Actividades	Año	
	2020	2021
Estudios de electromiografía	483	293
Electrocardiogramas	123	0
Potenciales evocados	194	134
Pruebas de esfuerzo	77	173
Masoterapia	2,116	934
Monitoreo cardiaco	33	186
<b>Estudios Totales</b>	<b>3,026</b>	<b>1,720</b>

Tratamientos	Año	
	2020	2021
Mecanoterapia	22,143	8,886
Electroterapia	8,656	3,676
Rehabilitación cardiaca	981	746
Hidroterapia	9,181	2,846
Terapia ocupacional	3,150	1,650
<b>Estudios Totales</b>	<b>44,111</b>	<b>17,804</b>

## MEDICINA FÍSICA Y REHABILITACIÓN 601 A

### Principales motivos de Consulta enero - junio 2021

Código	Causa	Femenino	Masculino	Total	%
U071	Enfermedad respiratoria aguda debida a coronavirus (sarscov2,covid-19) Confirmado	197	219	416	14.16
Z488	Otros cuidados especificados posteriores a la cirugía	202	66	268	9.12
R620	Retardo del desarrollo	116	124	240	8.17
R263	Inmovilidad	72	79	151	5.14
M545	Lumbago no especificado	56	19	75	2.55
M542	Cervicalgia	48	16	64	2.18
M544	Lumbago con ciática	47	14	61	2.08
M623	Síndrome de inmovilidad (parapléjico)	20	22	42	1.43
M797	Fibromialgia	40	1	41	1.40
G510	Parálisis de Bell	25	14	39	1.33
G560	Síndrome del túnel carpiano	31	5	36	1.23
S523	Fractura de la diáfisis del radio	12	22	34	1.16
I255	Cardiomiopatía isquémica	6	23	29	0.99
Z853	Historia personal de tumor maligno de mama	28	0	28	0.95
M751	Síndrome del manguito rotatorio	18	9	27	0.92
M754	Síndrome de abducción dolorosa del hombro	18	9	27	0.92
M179	Gonartrosis, no especificada	18	7	25	0.85
G518	Otros trastornos del nervio facial	20	4	24	0.82
S626	Fractura de otro dedo de la mano	5	19	24	0.82
M170	Gonartrosis primaria, bilateral	19	4	23	0.78
	Otros	679	585	1,264	43.02
<b>TOTAL</b>		<b>1,677</b>	<b>1,261</b>	<b>2,938</b>	<b>100.00</b>

## MEDICINA FÍSICA Y REHABILITACIÓN 601 A

### Principales motivos de Consulta por grupo de Edad y Sexo enero - junio 2021

Causa	<1		1-4		5-14		15-19		20-24		25-44	
	f	m	f	m	f	m	f	m	f	m	f	m
Enfermedad respiratoria aguda debida a coronavirus (sarscov2,covid-19) Confirmado	0	1	0	0	0	0	0	1	6	4	25	31
Otros cuidados especificados posteriores a la cirugía	0	0	0	0	0	6	1	2	5	4	25	18
Retardo del desarrollo	100	99	15	22	0	3	0	0	0	0	1	0
Inmovilidad	1	0	0	2	2	2	0	8	4	3	20	25
Lumbago no especificado	0	0	0	0	1	0	1	2	2	0	10	7
Cervicalgia	0	0	0	0	0	0	0	1	1	0	16	8
Lumbago con ciática	0	0	0	0	0	0	0	0	2	0	7	7
Síndrome de inmovilidad (parapléjico)	0	0	0	0	0	0	0	0	0	2	4	3
Fibromialgia	0	0	0	0	0	0	1	0	0	0	9	1
Parálisis de Bell	0	1	0	0	2	1	0	0	0	1	3	1
Síndrome del túnel carpiano	0	0	0	0	0	0	0	0	0	0	10	1
Fractura de la diáfisis del radio	0	0	0	0	0	3	0	2	0	1	1	9
Cardiomiopatía isquémica	0	0	0	0	0	0	0	0	0	0	1	0
Historia personal de tumor maligno de mama	0	0	0	0	0	0	0	0	1	0	3	0
Síndrome del manguito rotatorio	0	0	0	0	0	0	0	0	0	0	1	2
Síndrome de abducción dolorosa del hombro	0	0	0	0	0	0	0	0	0	0	4	0
Gonartrosis, no especificada	0	0	0	0	1	0	0	0	0	0	3	1
Otros trastornos del nervio facial	0	0	0	0	0	0	0	0	0	0	8	0
Fractura de otro dedo de la mano	0	1	0	0	0	3	0	0	0	2	2	11
Gonartrosis primaria, bilateral	0	0	0	0	0	0	0	0	0	0	0	0
Otros	15	11	11	20	30	36	16	47	29	55	151	133
<b>TOTAL</b>	<b>116</b>	<b>113</b>	<b>26</b>	<b>44</b>	<b>36</b>	<b>54</b>	<b>19</b>	<b>63</b>	<b>50</b>	<b>72</b>	<b>304</b>	<b>258</b>

## MEDICINA FÍSICA Y REHABILITACIÓN 601 A

### Principales motivos de Consulta por grupo de Edad y Sexo enero - junio 2021

Causa	45 - 59		60 - 64		65 o +		Total, Femenino	Total, Masculino	Total, general
	f	m	f	m	f	m			
Enfermedad respiratoria aguda debida a coronavirus (sarscov2,covid-19) Confirmado	67	125	32	22	67	35	197	219	416
Otros cuidados especificados posteriores a la cirugía	108	19	21	8	42	9	202	66	268
Retardo del desarrollo	0	0	0	0	0	0	116	124	240
Inmovilidad	20	13	6	8	19	18	72	79	151
Lumbago no especificado	18	7	9	2	15	1	56	19	75
Cervicalgia	20	4	7	1	4	2	48	16	64
Lumbago con ciática	14	4	11	2	13	1	47	14	61
Síndrome de inmovilidad (parapléjico)	6	5	1	0	9	12	20	22	42
Fibromialgia	24	0	1	0	5	0	40	1	41
Parálisis de Bell	11	6	4	0	5	4	25	14	39
Síndrome del túnel carpiano	18	2	3	1	0	1	31	5	36
Fractura de la diáfisis del radio	2	6	3	1	6	0	12	22	34
Cardiomiopatía isquémica	3	12	0	8	2	3	6	23	29
Historia personal de tumor maligno de mama	19	0	2	0	3	0	28	0	28
Síndrome del manguito rotatorio	6	4	3	1	8	2	18	9	27
Síndrome de abducción dolorosa del hombro	1	7	5	2	8	0	18	9	27
Gonartrosis, no especificada	6	1	4	1	4	4	18	7	25
Otros trastornos del nervio facial	8	4	2	0	2	0	20	4	24
Fractura de otro dedo de la mano	1	2	1	0	1	0	5	19	24
Gonartrosis primaria, bilateral	12	1	4	2	3	1	19	4	23
Otros	221	176	61	32	145	75	679	585	1,264
<b>TOTAL</b>	<b>585</b>	<b>398</b>	<b>180</b>	<b>91</b>	<b>361</b>	<b>168</b>	<b>1,677</b>	<b>1,261</b>	<b>2,938</b>

## MEDICINA FÍSICA Y REHABILITACIÓN 601 A

### Comparativo de Personas y Sesiones enero - junio 2020/2021

Servicio	2020						2021					
	Personas		Total	Sesiones		Total	Personas		Total	Sesiones		Total
	1 vez	Sub		1 vez	Sub		1 vez	Sub		1 vez	Sub	
Otorrinolaringología	3	0	3	21	0	21	0	1	1	0	2	2
Oftalmología	0	0	0	0	0	0	6	0	6	17	0	17
Hematología	9	5	14	46	27	73	4	0	4	21	0	21
Cirugía plástica	71	24	95	420	148	568	83	32	115	309	135	444
Urología	4	1	5	19	2	21	13	5	18	40	16	56
Nefrología	1	0	1	3	0	3	4	2	6	19	14	33
Ortopedia	785	220	1,005	4,539	1,500	6,039	313	94	407	1,183	437	1,620
Medicina interna	74	13	87	390	116	506	104	32	136	442	166	608
Dermatología	6	3	9	47	18	65	5	0	5	8	0	8
Geriatría	29	8	37	151	28	179	29	3	32	131	21	152
Oncología	145	24	169	649	105	754	102	19	121	445	55	500
Gineco-obstetricia	87	38	125	636	224	860	123	52	175	525	238	763
Terapia medica intensiva	3	0	3	15	0	15	32	11	43	155	63	218
Clínica del dolor	39	21	60	259	143	402	16	3	19	53	22	75
Nutrición	0	0	0	0	0	0	0	0	0	0	0	0
Genética	2	0	2	15	0	15	2	0	2	2	0	2
Cirugía general	40	9	49	444	51	495	32	15	47	107	57	164
Gastroenterología	27	20	47	237	135	372	16	0	16	73	0	73
Medicina general	89	20	109	547	132	679	42	14	56	113	46	159
Urgencias	16	2	18	85	15	100	16	5	21	51	25	76



## MEDICINA FÍSICA Y REHABILITACIÓN 601 A

### Comparativo de Personas y Sesiones enero - junio 2020/2021

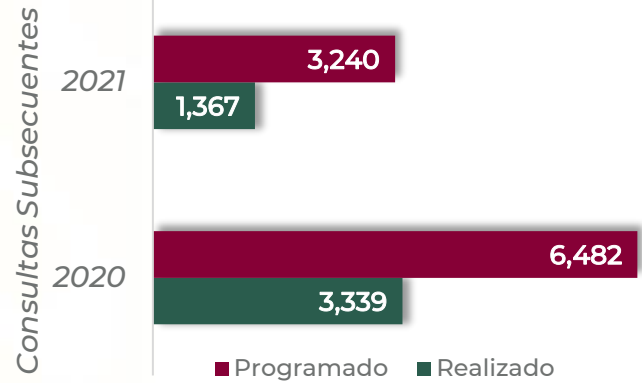
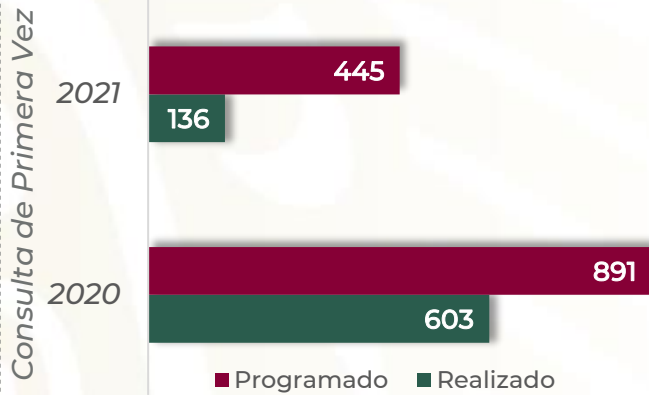
Servicio	2020						2021					
	Personas		Total	Sesiones		Total	Personas		Total	Sesiones		Total
	1 vez	Sub		1 vez	Sub		1 vez	Sub		1 vez	Sub	
Neurología y Neurocirugía	201	61	262	1,252	399	1,651	101	39	140	432	217	649
Reumatología	225	100	325	1,642	675	2,317	37	23	60	107	107	214
Endocrinología	5	0	5	41	0	41	4	0	4	11	0	11
Salud mental	0	0	0	0	0	0	0	0	0	0	0	0
Estomatología	5	0	5	27	0	27	2	1	3	4	1	5
Infectología	21	8	29	125	58	183	40	18	58	219	107	326
Pediatría	118	48	166	824	347	1,171	117	36	153	417	200	617
Cardiología	9	3	12	47	35	82	9	0	9	44	0	44
Neumología	67	56	123	346	397	743	260	62	322	685	269	954
Rehabilitación	137	75	212	1,015	413	1,428	132	52	184	631	278	909
Alergia	1	0	1	9	0	9	0	0	0	0	0	0
Audiología	3	1	4	23	2	25	3	0	3	12	0	12
<b>TOTAL</b>	<b>2,222</b>	<b>760</b>	<b>2,982</b>	<b>13,874</b>	<b>4,970</b>	<b>18,844</b>	<b>1,647</b>	<b>519</b>	<b>2,166</b>	<b>6,256</b>	<b>2,476</b>	<b>8,732</b>

## MEDICINA FÍSICA Y REHABILITACIÓN 601 A

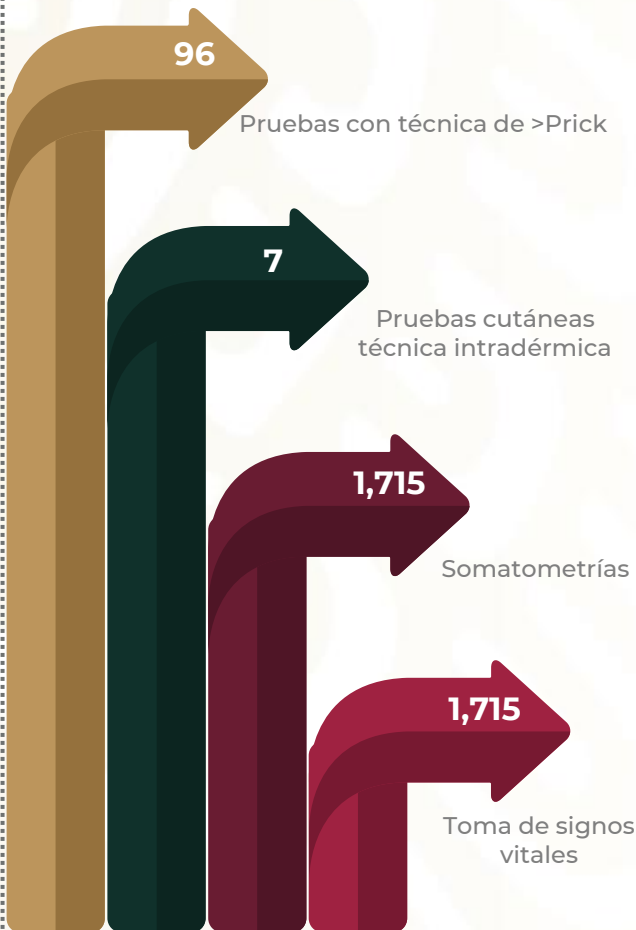
### Recursos Humanos enero - junio 2021

Categoría	Turno					Total
	Completo	Matutino	Vespertino	Nocturno	Sab, dom y fest	
<b>Rama médica</b>						
Jefe de Servicios	0	1	0	0	0	1
Medico Especialista A	0	1	1	0	0	2
Medico Especialista B	0	1	0	0	0	1
Medico Especialista C	0	2	1	0	0	3
<b>Rama de enfermería</b>						
Jefe de Enfermeras C	0	1	0	0	0	1
Enfermera Jefe de Servicios	0	1	0	0	0	1
Enfermera Especialista A	0	0	1	0	0	1
Enfermera General Titulada A	0	1	0	0	0	1
Auxiliar de Enfermera A	0	2	0	0	0	2
Enfermera General Titulada C	0	1	0	1	0	2
Enfermera Especialista C	0	0	2	0	0	2
<b>Rama paramédica</b>						
Terapeuta Especializado	0	1	1	0	0	2
Terapeuta	0	2	0	0	0	2
Dietista	0	1	0	0	0	1
Terapeuta Profesional en Rehabilitación	0	16	3	0	0	19
Afanadora	0	5	0	0	0	5
Camillero	0	0	0	0	1	1
<b>Rama administrativa</b>						
Apoyo Administrativo en Salud A7	0	1	0	0	0	1
Apoyo Administrativo en Salud A6	0	5	0	0	0	5
<b>TOTAL</b>	<b>0</b>	<b>42</b>	<b>9</b>	<b>1</b>	<b>1</b>	<b>53</b>

## ALERGÍA 601 B



### Actividades enero-junio 2021



### Laboratorio de Alergia enero-junio 2021





## ALERGÍA 601 B

### Comparativo de Productividad enero - junio 2020/2021

Actividad	2020				2021			
	Programado	Realizado	% de Avance	Status	Programado	Realizado	% de Avance	Status
Consultas de primera vez	891	603	67.68	R	445	136	30.56	R
Consultas subsecuentes	6,482	3,339	51.51	R	3,240	1,367	42.19	R
Interconsultas		0				0		
<b>Total, de consultas</b>	<b>7,373</b>	<b>3,942</b>	<b>53.47</b>	<b>R</b>	<b>3,685</b>	<b>1,503</b>	<b>40.79</b>	<b>R</b>

Semaforización	Estatus
Cumplimiento del 97.00% o más de sus metas	V
Cumpliendo entre el 90.00% y el 96.99% de sus metas	A
Cumplimiento del 89.99% o menos de sus metas	R

 No Aplica

## ALERGÍA 601 B

### Comparativo de Actividades de Diagnostico enero - junio 2020/2021

Actividades de Diagnostico	Año	
	2020	2021
Pruebas con técnica de Prick	249	96
Pruebas cutáneas técnica intradérmica	11	7
Pruebas cutáneas con alimentos	3	0
Micronebulizaciones	0	0
Somatometrías	3,934	1,715
Toma de signos vitales	3,934	1,715
Glucometrías	234	92
Consultas consejería	261	0
Pruebas a medicamentos	19	14
<b>TOTAL</b>	<b>8,645</b>	<b>3,639</b>

## ALERGÍA 601 B

### Comparativo de Actividades de Tratamiento enero - junio 2020/2021

Actividades de Tratamiento	Año	
	2020	2021
Vacunas elaboradas	2,423	1,356
Vacunas aplicadas	226	51
Orientación y educación a pacientes	0	0
Interconsultas	27	27
Aplicación de medicamentos inyectados	6	0
Aplicación de medicamentos vía oral	0	0
Producción de alérgenos (ML) para tratamiento	1,369	1,375
Dilución de alérgenos	395	359
Sesiones académicas	17	0
Pruebas de escarificación	0	0
<b>Estudios Totales</b>	<b>13,108</b>	<b>3,168</b>
<b>TOTAL</b>	<b>21,753</b>	<b>6,807</b>

### Comparativo de Productividad de Laboratorio enero - junio 2020/2021

Actividades	Año	
	2020	2021
Precipitinas aviarias	8	7
Precipitinas contra proteínas de leche	34	3
Producción de alérgenos (ML) para diagnóstico	130	132
Pruebas de esterilidad de alérgenos	15	22
<b>TOTAL</b>	<b>187</b>	<b>164</b>

## ALERGÍA 601 B

### Principales motivos de Consultas enero – junio 2021

Código	Causa	Femenino	Masculino	Total	%
J304	Rinitis alérgica, no especificada	770	415	1185	78.84
J450	Asma predominantemente alérgica	79	44	123	8.18
L509	Urticaria, no especificada	33	35	68	4.52
L209	Dermatitis atópica, no especificada	29	34	63	4.19
L500	Urticaria alérgica	12	11	23	1.53
L501	Urticaria idiopática	16	4	20	1.33
J209	Bronquitis aguda, no especificada	4	8	12	0.80
J301	Rinitis alérgica debida al polen	0	2	2	0.13
J303	Otras rinitis alérgicas	2	0	2	0.13
A151	Tuberculosis del pulmón, confirmada únicamente por cultivo	0	1	1	0.07
H101	Conjuntivitis atópica aguda	1	0	1	0.07
J204	Bronquitis aguda debida a virus parainfluenza	0	1	1	0.07
J350	Amigdalitis crónica	1	0	1	0.07
L504	Urticaria vibratoria	1	0	1	0.07
<b>TOTAL</b>		<b>948</b>	<b>555</b>	<b>1,503</b>	<b>100.00</b>

## ALERGIA 601 B

### Principales motivos de Consultas por grupo de Edad y Sexo enero - junio 2021

Causa	<1		1-4		5-14		15-19		20-24		25-44	
	f	m	f	m	f	m	f	m	f	m	f	m
Rinitis alérgica, no especificada	1	0	15	19	118	174	45	53	52	24	237	63
Asma predominantemente alérgica	0	0	0	0	11	12	1	5	2	7	29	8
Urticaria, no especificada	0	0	1	0	6	17	5	3	2	10	13	4
Dermatitis atópica, no especificada	0	0	0	0	11	23	5	5	0	2	5	2
Urticaria alérgica	0	0	0	1	1	1	0	3	3	2	2	1
Urticaria idiopática	0	0	0	0	0	0	0	1	0	0	8	1
Bronquitis aguda, no especificada	0	0	0	0	1	3	0	0	1	1	2	2
Rinitis alérgica debida al polen	0	0	0	0	0	1	0	1	0	0	0	0
Otras rinitis alérgicas	0	0	0	0	1	0	0	0	0	0	1	0
Tuberculosis del pulmón, confirmada únicamente por cultivo	0	0	0	0	0	0	0	0	0	0	0	1
Conjuntivitis atópica aguda	0	0	0	0	0	0	0	0	0	0	0	0
Bronquitis aguda debida a virus parainfluenza	0	0	0	0	0	0	0	0	0	1	0	0
Amigdalitis crónica	0	0	0	0	0	0	0	0	0	0	1	0
Urticaria vibratoria	0	0	0	0	0	0	1	0	0	0	0	0
<b>TOTAL</b>	<b>1</b>	<b>0</b>	<b>16</b>	<b>20</b>	<b>149</b>	<b>231</b>	<b>57</b>	<b>71</b>	<b>60</b>	<b>47</b>	<b>298</b>	<b>82</b>



## ALERGÍA 601 B

### Principales motivos de Consultas por grupo de Edad y Sexo enero - junio 2021

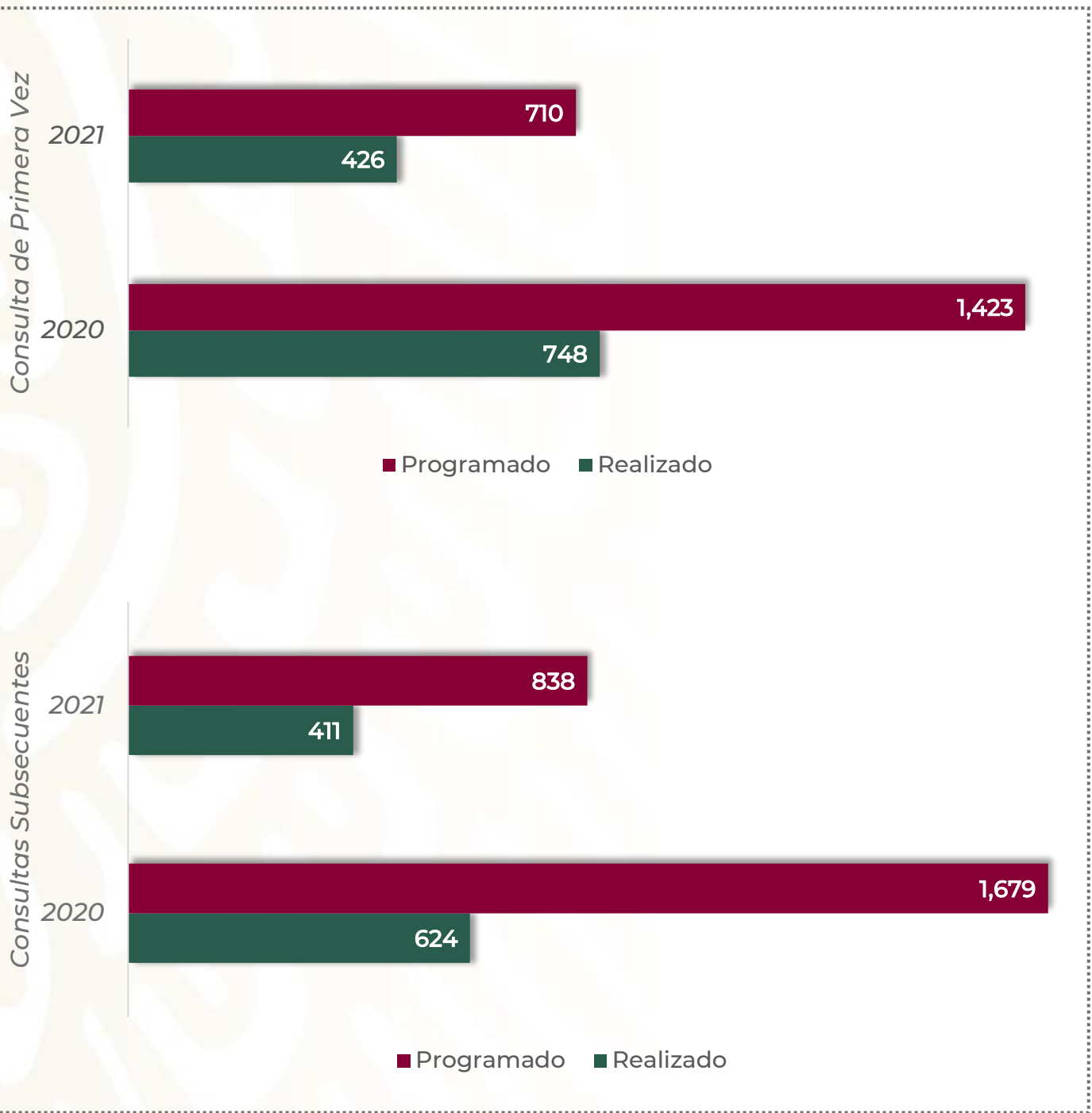
Causa	45 - 59		60 - 64		65 o +		Total, Femenino	Total, Masculino	Total, general
	f	m	f	m	f	m			
Rinitis alérgica, no especificada	204	65	55	11	43	6	770	415	1,185
Asma predominantemente alérgica	26	10	8	1	2	1	79	44	123
Urticaria, no especificada	6	1	0	0	0	0	33	35	68
Dermatitis atópica, no especificada	6	2	0	0	2	0	29	34	63
Urticaria alérgica	3	3	1	0	2	0	12	11	23
Urticaria idiopática	5	2	3	0	0	0	16	4	20
Bronquitis aguda, no especificada	0	1	0	0	0	1	4	8	12
Rinitis alérgica debida al polen	0	0	0	0	0	0	0	2	2
Otras rinitis alérgicas	0	0	0	0	0	0	2	0	2
Tuberculosis del pulmón, confirmada únicamente por cultivo	0	0	0	0	0	0	0	1	1
Conjuntivitis atópica aguda	1	0	0	0	0	0	1	0	1
Bronquitis aguda debida a virus parainfluenza	0	0	0	0	0	0	0	1	1
Amigdalitis crónica	0	0	0	0	0	0	1	0	1
Urticaria vibratoria	0	0	0	0	0	0	1	0	1
<b>TOTAL</b>	<b>251</b>	<b>84</b>	<b>67</b>	<b>12</b>	<b>49</b>	<b>8</b>	<b>948</b>	<b>555</b>	<b>1,503</b>

## ALERGÍA 601 B

### Recursos Humanos enero - junio 2021

Categoría	Turno					Total
	Completo	Matutino	Vespertino	Nocturno	Sab, dom y fest	
<b>Rama médica</b>						
Medico Especialista A	0	3	0	0	0	3
Medico Especialista B	0	1	0	0	0	1
Medico Especialista C	0	3	0	0	0	3
<b>Rama de enfermería</b>						
Enfermera General Titulada A	0	1	0	0	0	1
Enfermera General Titulada B	0	2	0	0	0	2
Enfermera General Titulada C	0	2	0	0	0	2
Enfermera Especialista C	0	2	0	0	0	2
<b>Rama paramédica</b>						
Técnico Especializado en Biológicos y Reactivos	0	1	0	0	0	1
Inhaloterapeuta	0	1	0	0	0	1
Biólogo B	0	1	0	0	0	1
<b>Rama administrativa</b>						
Apoyo Administrativo en Salud A6	0	0	1	0	0	1
Apoyo Administrativo en Salud A5	0	1	0	0	0	1
Apoyo Administrativo en Salud A3	0	1	0	0	0	1
<b>TOTAL</b>	<b>0</b>	<b>19</b>	<b>1</b>	<b>0</b>	<b>0</b>	<b>20</b>

## AUDIOLÓGÍA Y FONIATRÍA 601 C





## AUDIOLOGÍA Y FONIATRÍA 601 C

### Comparativo de Productividad enero - junio 2020/2021

Actividad	2020				2021			
	Programado	Realizado	% de Avance	Status	Programado	Realizado	% de Avance	Status
Consultas de primera vez	1,423	748	52.57	R	710	426	60.00	R
Consultas subsecuentes	1,679	624	37.16	R	838	411	49.05	R
Interconsultas		41				70		
<b>Total, de consultas</b>	<b>3,102</b>	<b>1,413</b>	<b>45.55</b>	<b>R</b>	<b>1,548</b>	<b>907</b>	<b>58.59</b>	<b>R</b>

Semaforización	Estatus
Cumplimiento del 97.00% o más de sus metas	V
Cumpliendo entre el 90.00% y el 96.99% de sus metas	A
Cumplimiento del 89.99% o menos de sus metas	R

 No Aplica

## AUDIOLOGÍA Y FONIATRÍA 601 C

### Principales Motivos de Consulta enero – junio 2021

Código	Causa	Femenino	Masculino	Total	%
H903	Hipoacusia neurosensorial, bilateral	56	78	134	14.77
R13X01	Disfagia alta en estudio	40	42	82	9.04
Z822	Historia familiar de sordera o pérdida de la audición	34	36	70	7.72
H680	Salpingitis Eustaquiana	41	25	66	7.28
H919	Hipoacusia, no especificada	24	16	40	4.41
H811	Vértigo paroxístico benigno	21	8	29	3.20
J380	Parálisis de las cuerdas vocales y de la laringe	15	12	27	2.98
H912	Hipoacusia súbita idiopática	15	10	25	2.76
H813	Otros vértigos periféricos	12	9	21	2.32
H904	Hipoacusia neurosensorial, unilateral con audición irrestricta contralateral	11	9	20	2.21
R13X	Disfagia	13	6	19	2.09
R490	Disfonía	9	9	18	1.98
H911	Presbiacusia	4	12	16	1.76
H918	Otras hipoacusias especificadas	7	8	15	1.65
H939	Trastorno del oído, no especificado	7	8	15	1.65
H830	Laberintitis	10	3	13	1.43
H901	Hipoacusia conductiva, unilateral con audición irrestricta contralateral	8	5	13	1.43
H652	Otitis media crónica serosa	7	5	12	1.32
H900	Hipoacusia conductiva bilateral	6	5	11	1.21
H810	Enfermedad de meniere	7	3	10	1.10
	Otros	129	122	251	27.67
<b>TOTAL</b>		<b>476</b>	<b>431</b>	<b>907</b>	<b>100.00</b>

## AUDIOLOGÍA Y FONIATRÍA 601 C

### Principales Motivos de Consulta por grupo de Edad y Sexo enero - junio 2021

Causa	<1		1-4		5-14		15-19		20-24		25-44	
	f	m	f	m	f	m	f	m	f	m	f	m
Hipoacusia neurosensorial, bilateral	3	6	1	9	5	9	3	1	1	2	7	12
Disfagia alta en estudio	3	1	0	3	0	1	0	1	5	0	10	5
Historia familiar de sordera o pérdida de la audición	26	26	2	9	2	1	0	0	1	0	1	0
Salpingitis Eustaquiana	15	11	1	2	1	0	0	0	0	0	6	7
Hipoacusia, no especificada	2	1	0	1	2	3	2	0	0	1	4	3
Vértigo paroxístico benigno	0	0	0	0	0	0	0	0	0	0	3	4
Parálisis de las cuerdas vocales y de la laringe	0	0	0	0	0	0	1	1	0	0	5	3
Hipoacusia súbita idiopática	0	0	0	0	0	0	0	1	0	0	5	1
Otros vértigos periféricos	0	0	0	0	1	0	0	0	0	0	1	3
Hipoacusia neurosensorial, unilateral con audición irrestricta contralateral	2	0	0	3	0	2	0	0	0	0	5	2
Disfagia	0	0	0	0	0	0	0	0	2	0	2	2
Disfonía	0	0	0	0	0	0	0	0	0	1	1	4
Presbiacusia	0	0	0	0	0	0	0	0	0	0	1	0
Otras hipoacusias especificadas	2	1	1	2	1	4	0	0	0	0	1	0
Trastorno del oído, no especificado	2	4	0	0	0	0	0	0	0	0	2	1
Laberintitis	0	0	0	0	0	0	0	0	1	0	0	0
Hipoacusia conductiva, unilateral con audición irrestricta contralateral	1	0	1	0	0	1	0	0	1	0	1	4
Otitis media crónica serosa	0	0	0	0	0	2	1	0	0	0	0	1
Hipoacusia conductiva bilateral	0	1	0	3	0	0	0	0	1	0	2	1
Enfermedad de meniere	0	0	0	0	0	0	0	0	0	0	3	0
Otros	11	19	11	21	3	15	3	7	4	1	35	19
<b>TOTAL</b>	<b>67</b>	<b>70</b>	<b>17</b>	<b>53</b>	<b>15</b>	<b>38</b>	<b>10</b>	<b>11</b>	<b>16</b>	<b>5</b>	<b>95</b>	<b>72</b>



## AUDIOLOGÍA Y FONIATRÍA 601 C

### Principales Motivos de Consulta por grupo de Edad y Sexo enero - junio 2021

Causa	45 - 59		60 - 64		65 o +		Total, Femenino	Total, Masculino	Total, general
	f	m	f	m	f	m			
Hipoacusia neurosensorial, bilateral	16	10	3	7	17	22	56	78	134
Disfagia alta en estudio	6	14	4	4	12	13	40	42	82
Historia familiar de sordera o pérdida de la audición	1	0	0	0	1	0	34	36	70
Salpingitis Eustaquiana	8	3	5	1	5	1	41	25	66
Hipoacusia, no especificada	7	3	2	2	5	2	24	16	40
Vértigo paroxístico benigno	11	1	4	0	3	3	21	8	29
Parálisis de las cuerdas vocales y de la laringe	4	7	0	0	5	1	15	12	27
Hipoacusia súbita idiopática	9	8	1	0	0	0	15	10	25
Otros vértigos periféricos	5	2	3	0	2	4	12	9	21
Hipoacusia neurosensorial, unilateral con audición irrestricta contralateral	3	2	0	0	1	0	11	9	20
Disfagia	3	3	2	1	4	0	13	6	19
Disfonía	6	2	1	1	1	1	9	9	18
Presbiacusia	0	0	2	0	1	12	4	12	16
Otras hipoacusias especificadas	0	0	0	0	2	1	7	8	15
Trastorno del oído, no especificado	3	2	0	0	0	1	7	8	15
Laberintitis	7	1	0	0	2	2	10	3	13
Hipoacusia conductiva, unilateral con audición irrestricta contralateral	2	0	1	0	1	0	8	5	13
Otitis media crónica serosa	5	0	0	0	1	2	7	5	12
Hipoacusia conductiva bilateral	1	0	1	0	1	0	6	5	11
Enfermedad de meniere	1	2	0	0	3	1	7	3	10
Otros	34	19	11	4	17	17	129	122	251
<b>TOTAL</b>	<b>132</b>	<b>79</b>	<b>40</b>	<b>20</b>	<b>84</b>	<b>83</b>	<b>476</b>	<b>431</b>	<b>907</b>

## AUDIOLOGÍA Y FONIATRÍA 601 C

### Comparativo de Tratamientos enero - junio 2020-2021

Tratamientos	Año	
	2020	2021
Emisiones otoascústicas	698	420
Maniobras de reposición canicular	30	25
Adaptación de auxiliar auditivo eléctrico (A.A.E.)	32	15
Potenciales auditivos	0	0
Potenciales estado auditivos estado estable	7	31
Calibración de implante coclear	37	27
Mapeos	0	0
Historia clínica y exploración física	728	404
Timpanometrías	624	371
Valoración para protocolo de implante coclear	0	5
Sesiones de asesoría para pacientes en protocolo de implante coclear	3	0
Audiometrías	599	380
Laringoestroboscopia	168	165
Terapia de voz	284	178
Terapia de lenguaje	778	394
Neurolingüística	277	118
Pruebas de deglución	62	110
Examen computarizado de voz	215	28
PEATC. en menores de un año	52	114
PEATC en mayores de un año	42	14
Activación	0	0
Pruebas vestibulares	0	0
Audiometría de campo libre para IC	33	34
Exploración otoneurológica	185	129
Con hipoacusia confirmada	4	29
Videonistagmografía	31	44
<b>TOTAL</b>	<b>4,889</b>	<b>3,035</b>





## AUDIOLOGÍA Y FONIATRÍA 601 C

### Programa de Implantes Cocleares enero – junio 2021

<b>Total, de Casos en el Periodo</b>	<b>33</b>
Primera Vez	9
Subsecuente	32
Terminados de Estudiar	0
En Estudio	18
Estudiados con posibilidades de implantación	
Posibilidad de cirugía a mediano plazo	
Bajas posibilidades de implantación	
Implantados en el periodo	0
<b>Seguimiento Audiológico de Casos Implantados</b>	
No. de casos en seguimiento	27
No. de sesiones de activación	0
No. de sesiones de mapeos	27
6No. de sesiones de evaluación audiométrica en campo libre	27
<b>Seguimiento Rehabilitatorio</b>	
No. de casos en seguimiento	22
Sesiones de terapia de rehabilitación a implantados	147
Casos bajo evaluación psicopedagógica	9
Sesiones de evaluación psicopedagógica de candidatos	0
Sesiones de evaluación de resultados en implantados	19



## AUDIOLOGÍA Y FONIATRÍA 601 C

### Programa de Tamiz Auditivo Neonatal enero – junio 2021

	N	%
Nacimientos	702	
Tamizables 1	459	100
Tamizados	341	74.29
1er. tamiz	341	
Alt. Unilateral	52	15.24
Alt. Bilateral	134	39.29
Total, c/alteración	186	54.54
2do. Tamiz 2	69	
Alt. Unilateral	2	2.89
Alt. Bilateral	2	2.89
Total, c/alteración	4	5.79
Potenciales evocados 3	114	
Resultados Normales	85	74.56
Resultados Patológicos	29	25.43

1. Se excluyen los nonatos, los fallecimientos y los pacientes que permanecen en UCIN
2. Se realiza en los recién nacidos con resultados anormales en el 1er. Tamiz. , el estudio se realiza después de su egreso
3. Se realiza en los recién nacidos con resultados anormales en el 2o. Tamiz y en los pacientes con factores de riesgo para hipoacusia

## AUDIOLOGÍA Y FONIATRÍA 601 C

### Recursos Humanos enero - junio 2021

Categoría	Turno					Total
	Completo	Matutino	Vespertino	Nocturno	Sab, dom y fest	
<b>Rama médica</b>						
Medico Especialista A	0	2	0	0	0	2
Medico Especialista B	0	1	0	0	0	1
Medico Especialista C	0	2	0	0	0	2
<b>Rama de enfermería</b>						
Enfermera General Titulada C	0	2	0	0	0	2
Enfermera Especialista C	0	1	0	0	0	1
<b>Rama paramédica</b>						
Psicólogo Clínico	0	1	0	0	0	1
Inhaloterapeuta	0	1	0	0	0	1
Profesional en Comunicación Humana	0	1	0	0	0	1
Terapeuta Profesional en Rehabilitación	0	7	0	0	0	7
Afanadora	0	1	0	0	0	1
<b>Rama administrativa</b>						
Apoyo Administrativo en Salud A7	0	1	0	0	0	1
Apoyo Administrativo en Salud A4	0	1	0	0	0	1
<b>TOTAL</b>	<b>0</b>	<b>21</b>	<b>0</b>	<b>0</b>	<b>0</b>	<b>21</b>

## RECURSOS HUMANOS ENERO - JUNIO 2021

### Dirección General 201

Categoría	Turno					Total
	Completo	Matutino	Vespertino	Nocturno	Sab, dom y fest	
<b>Mandos medios</b>						
Director General	1	0	0	0	0	1
<b>Rama médica</b>						
Jefe de Unidad de Atención Médica D	0	0	0	1	0	1
Subdirector Médico F en Hospital	1	0	0	0	0	1
Supervisor Médico en Área Normativa	3	2	0	2	1	8
Médico Especialista A	0	1	0	0	0	1
Médico General C	0	1	0	0	1	2
Médico Especialista B	0	1	0	0	1	2
<b>Rama de enfermería</b>						
Jefe de Enfermeras C	0	1	0	0	0	1
<b>Rama paramédica</b>						
Afanadora	0	0	2	0	0	2
Camillero	0	0	0	1	0	1
<b>Rama paramédica eventual</b>						
Camillero	0	0	0	1	1	2
<b>Rama administrativa</b>						
Soporte Administrativo D	1	0	0	0	0	1
Soporte Administrativo C	2	0	0	0	0	2
Jefe de Departamento en Área Médica A	1	0	0	0	0	1
Apoyo Administrativo en Salud A7	0	1	0	0	0	1
Apoyo Administrativo en Salud A6	0	1	0	0	0	1
Apoyo Administrativo en Salud A5	0	0	0	0	1	1
Apoyo Administrativo en Salud A4	0	1	0	0	0	1
Apoyo Administrativo en Salud A3	0	0	1	0	0	1
Apoyo Administrativo en Salud A2	0	1	1	0	0	2
<b>TOTAL</b>	<b>9</b>	<b>10</b>	<b>4</b>	<b>5</b>	<b>5</b>	<b>33</b>

## RECURSOS HUMANOS ENERO - JUNIO 2021

### Unidad Jurídica

Categoría	Turno					Total
	Completo	Matutino	Vespertino	Nocturno	Sab, dom y fest	
<b>Mandos medios</b>						
Subdirector de Área	1	0	0	0	0	1
<b>Rama paramédica</b>						
Afanadora	0	1	0	0	0	1
Camillero	0	1	0	0	1	2
<b>Rama administrativa</b>						
Soporte Administrativo C	5	0	0	0	0	5
Soporte Administrativo A	2	0	0	0	0	2
Jefe de Departamento en Área Médica A	2	0	0	0	0	2
Apoyo Administrativo en Salud A7	0	0	0	1	0	1
Apoyo Administrativo en Salud A6	0	2	0	0	0	2
Apoyo Administrativo en Salud A4	0	3	0	0	0	3
Apoyo Administrativo en Salud A3	0	3	1	0	0	4
<b>TOTAL</b>	<b>10</b>	<b>10</b>	<b>1</b>	<b>1</b>	<b>1</b>	<b>23</b>

**RECURSOS HUMANOS ENERO - JUNIO 2021**
**Órgano Interno de Control 206**

Categoría	Turno					Total
	Completo	Matutino	Vespertino	Nocturno	Sab, dom y fest	
<b>Mandos medios</b>						
Director de Área	1	0	0	0	0	1
<b>Rama paramédica</b>						
Afanadora	0	1	0	0	0	1
<b>Rama administrativa</b>						
Apoyo Administrativo en Salud A6	0	1	0	0	0	1
<b>TOTAL</b>	<b>1</b>	<b>2</b>	<b>0</b>	<b>0</b>	<b>0</b>	<b>3</b>

## RECURSOS HUMANOS ENERO - JUNIO 2021

### Área de Auditoria Interna

Categoría	Turno					Total
	Completo	Matutino	Vespertino	Nocturno	Sab, dom y fest	
<b>Mandos medios</b>						
Subdirector de Área	1	0	0	0	0	1
<b>Rama médica</b>						
Medico General C	0	0	1	0	0	1
<b>Rama administrativa</b>						
Soporte Administrativo B	1	0	0	0	0	1
Jefe de departamento en Área Medica	4	0	0	0	0	4
Apoyo Administrativo en Salud A7	0	3	0	0	0	3
Apoyo Administrativo en Salud A6	0	2	0	0	0	2
Apoyo Administrativo en Salud A4	0	1	0	0	0	1
<b>TOTAL</b>	<b>6</b>	<b>6</b>	<b>1</b>	<b>0</b>	<b>0</b>	<b>13</b>

## RECURSOS HUMANOS ENERO - JUNIO 2021

### Área de Quejas

Categoría	Turno					Total
	Completo	Matutino	Vespertino	Nocturno	Sab, dom y fest	
<b>Rama administrativa</b>						
Soporte Administrativo D	1	0	0	0	0	1
Soporte Administrativo C	1	0	0	0	0	1
Jefe de departamento en Área Médica	2	0	0	0	0	2
Apoyo Administrativo en Salud A6	0	2	0	0	0	2
Apoyo Administrativo en Salud A3	0	1	0	0	0	1
Apoyo Administrativo en Salud A1	0	1	0	0	0	1
<b>TOTAL</b>	<b>4</b>	<b>4</b>	<b>0</b>	<b>0</b>	<b>0</b>	<b>8</b>



## RECURSOS HUMANOS ENERO - JUNIO 2021

### Área de Responsabilidades

Categoría	Turno					Total
	Completo	Matutino	Vespertino	Nocturno	Sab, dom y fest	
<b>Mandos medios</b>						
Director de área	1	0	0	0	0	1
<b>Rama administrativa</b>						
Asistente de la Dirección de Hospital	1	0	0	0	0	1
Apoyo Administrativo en Salud A7	0	1	0	0	0	1
<b>TOTAL</b>	<b>2</b>	<b>1</b>	<b>0</b>	<b>0</b>	<b>0</b>	<b>3</b>

## RECURSOS HUMANOS ENERO - JUNIO 2021

### Dirección de Planeación 204

Categoría	Turno					Total
	Completo	Matutino	Vespertino	Nocturno	Sab, dom y fest	
<b>Mandos medios</b>						
Director de Área	1	0	0	0	0	1
<b>Rama médica</b>						
Jefe de Servicios	1	0	0	0	0	1
Supervisor Medico en Área Normativa	1	0	0	0	0	1
<b>Rama paramédica</b>						
Coordinador Paramédico en Área Normativa A	1	0	0	0	0	1
Técnico en Estadística en Área Medica	0	1	0	0	0	1
Afanadora	0	0	1	0	0	1
<b>Rama administrativa</b>						
Soporte Administrativo C	2	0	0	0	0	2
Soporte Administrativo A	1	0	0	0	0	1
Asistente de la Dirección de Hospital	1	0	0	0	0	1
Jefe de departamento en Área Medica A	1	0	0	0	0	1
Apoyo Administrativo en Salud A8	0	1	0	0	0	1
Apoyo Administrativo en Salud A7	0	1	0	0	0	1
Apoyo Administrativo en Salud A6	0	5	1	0	0	6
Apoyo Administrativo en Salud A5	0	1	0	0	0	1
Apoyo Administrativo en Salud A4	0	2	1	0	0	3
Apoyo Administrativo en Salud A3	0	1	0	0	0	1
Apoyo Administrativo en Salud A2	0	0	3	0	0	3
<b>TOTAL</b>	<b>9</b>	<b>12</b>	<b>6</b>	<b>0</b>	<b>0</b>	<b>27</b>

## RECURSOS HUMANOS ENERO - JUNIO 2021

### Departamento de Estadística, Planeación y Control 204

Categoría	Turno					Total
	Completo	Matutino	Vespertino	Nocturno	Sab, dom y fest	
<b>Rama médica</b>						
Medico General A	0	1	0	0	0	1
<b>Rama administrativa</b>						
Soporte Administrativo B	1	0	0	0	0	1
Apoyo Administrativo en Salud A6	0	3	0	0	0	3
Apoyo Administrativo en Salud A5	0	1	0	0	0	1
<b>TOTAL</b>	<b>1</b>	<b>5</b>	<b>0</b>	<b>0</b>	<b>0</b>	<b>6</b>

## RECURSOS HUMANOS ENERO - JUNIO 2021

### Unidad de Calidad y Seguimiento de Atención Médica

Categoría	Turno					Total
	Completo	Matutino	Vespertino	Nocturno	Sab, dom y fest	
<b>Mandos medios</b>						
Subdirector de Área	1	0	0	0	0	1
<b>Rama médica</b>						
Jefe de Servicios	0	1	0	0	0	1
Supervisor Medico en Área Normativa	0	1	0	0	0	1
Medico General A	0	1	0	0	0	1
<b>Rama de enfermería</b>						
Jefe de enfermeras C	0	1	0	0	0	1
<b>Rama paramédica</b>						
Técnico Especializado en Biológicos y Reactivos	0	1	0	0	0	1
Subjefe de Farmacia	0	1	0	0	0	1
Oficial y/o preparador, despachador de Farmacia	0	1	0	0	0	1
<b>Rama administrativa</b>						
Jefe de departamento en Área Medica A	1	0	0	0	0	1
Apoyo Administrativo en Salud A6	0	1	0	0	0	1
Apoyo Administrativo en Salud A4	0	1	0	0	0	1
Apoyo Administrativo en Salud A3	0	1	0	0	0	1
Apoyo Administrativo en Salud A2	0	2	0	0	0	2
<b>TOTAL</b>	<b>2</b>	<b>12</b>	<b>0</b>	<b>0</b>	<b>0</b>	<b>14</b>

## RECURSOS HUMANOS ENERO - JUNIO 2021

### Dirección de Coordinación Médica

Categoría	Turno					Total
	Completo	Matutino	Vespertino	Nocturno	Sab, dom y fest	
<b>Mandos medios</b>						
Director de Área	1	0	0	0	0	1
<b>Rama médica</b>						
Jefe de Servicios	0	1	0	0	0	1
Medico General A	0	1	0	0	0	1
Cirujano Dentista A	0	1	0	0	0	1
<b>Rama de enfermería eventual</b>						
Auxiliar de Enfermera A	0	0	0	1	0	1
<b>Rama médica eventual</b>						
Medico Especialista A	0	1	0	3	0	4
<b>Rama paramédica</b>						
Auxiliar de Cocina en Hospital	0	0	1	0	0	1
Inhaloterapeuta	0	0	1	0	0	1
Afanadora	0	2	0	0	0	2
<b>Rama administrativa</b>						
Apoyo Administrativo en Salud A8	0	1	0	0	0	1
Apoyo Administrativo en Salud A6	0	1	0	0	2	3
Apoyo Administrativo en Salud A5	0	1	0	0	1	2
Apoyo Administrativo en Salud A4	0	2	0	0	0	2
Apoyo Administrativo en Salud A3	0	1	0	0	0	1
Apoyo Administrativo en Salud A2	0	1	0	0	0	1
<b>TOTAL</b>	<b>1</b>	<b>13</b>	<b>2</b>	<b>4</b>	<b>3</b>	<b>23</b>

## Subdirección de Enfermería

### Platicas a Pacientes y Familiares enero – junio 2021

Número de platicas	Tema	Número de asistentes
1	Acceso vascular central	19
5	Acinetobacter baumannii y mecanismos de trasmisión	182
2	Aspiración de secreciones con sistema abierto	22
2	Colocación del equipo de protección personal	29
1	Control de brotes por acinetobacter baumanii	7
11	Cuidados al catéter venoso central	123
2	Cuidados posoperatorios al paciente con cirugía (aplicación de injertos y colgajos).	32
6	Educación en la Diabetes Mellitus 2	67
1	Equipo de protección, aspiración de secreciones y registros clínicos de enfermería	12
1	Fijación de tubo endotraqueal con nudo de alondra	11
1	Instalación y aspiración de secreciones con dispositivo de circuito cerrado	8
2	Manejo de la bomba hospira	26
3	Mecanismos de transmisión	32
1	Medidas de aislamiento	16
1	Narcóticos, sedantes y electrolitos concentrados	6
4	Participación del paciente y familiar en la higiene de manos para prevenir infecciones hospitalarias	57
1	Precauciones basadas en la trasmisión	10
4	Prevención de caídas en pacientes hospitalizados	55
1	Prevención y control de infecciones en pacientes y trabajadores de salud	14
4	Procedimientos en catéter venoso central	40
1	Recomendaciones para evitar la propagación de covid-19	14
5	Recomendaciones para el manejo adecuado de diálisis peritoneal en casa.	62
1	Resultados de indicadores y acciones de mejora	10
10	Taller de higiene de manos *	59
8	Taller: basta de emociones (regulación emocional)	34
1	Toma de muestras y hemocultivos	10
<b>80</b>	<b>Total</b>	<b>957</b>

## RECURSOS HUMANOS ENERO - JUNIO 2021

### Subdirección de Enfermería

Categoría	Turno					Total
	Completo	Matutino	Vespertino	Nocturno	Sab, dom y fest	
<b>Mandos medios</b>						
Subdirector de Área	1	0	0	0	0	1
<b>Rama de enfermería</b>						
Jefe de Enfermeras C	0	2	2	0	0	4
Enfermera General Titulada A	0	2	1	0	0	3
Auxiliar de Enfermera B	0	1	0	0	0	1
Enfermera General Titulada C	0	1	1	0	1	3
<b>Rama de enfermería eventual</b>						
Auxiliar de Enfermera A	0	13	15	20	0	48
Enfermera General Titulada C	0	32	35	61	0	128
<b>Rama paramédica</b>						
Tanatólogo	0	1	0	0	0	1
Afanadora	0	1	0	0	0	1
<b>Rama administrativa</b>						
Apoyo Administrativo en Salud A7	0	1	0	0	0	1
Apoyo Administrativo en Salud A6	0	0	1	0	0	1
Apoyo Administrativo en Salud A4	0	1	0	0	0	1
<b>TOTAL</b>	<b>1</b>	<b>55</b>	<b>55</b>	<b>81</b>	<b>1</b>	<b>193</b>

## RECURSOS HUMANOS ENERO - JUNIO 2021

### Departamento de Enfermería A

Categoría	Turno					Total
	Completo	Matutino	Vespertino	Nocturno	Sab, dom y fest	
<b>Rama de enfermería</b>						
Jefe de Enfermeras C	2	31	8	7	1	49
Enfermera Jefe de Servicios	0	3	1	0	0	4
Enfermera Especialista A	0	2	2	0	0	4
Enfermera General Titulada A	0	5	6	12	0	23
Auxiliar de Enfermera A	0	6	4	4	0	14
Enfermera General Titulada B	0	2	1	0	0	3
Auxiliar de Enfermera B	0	1	3	0	0	4
Enfermera Especialista B	0	1	0	0	0	1
Enfermera General Titulada C	0	9	4	3	0	16
Enfermera Especialista C	0	0	1	3	0	4
<b>Rama de enfermería eventual</b>						
Auxiliar de Enfermera A	0	14	14	38	1	67
Enfermera General Titulada C	0	60	56	120	0	236
<b>Rama paramédica</b>						
Camillero	0	0	0	1	0	1
<b>Rama administrativa</b>						
Apoyo Administrativo en Salud A7	0	0	1	0	0	1
Apoyo Administrativo en Salud A6	0	0	0	0	1	1
Apoyo Administrativo en Salud A3	0	2	0	0	0	2
Apoyo Administrativo en Salud A2	0	1	0	1	0	2
<b>TOTAL</b>	<b>3</b>	<b>137</b>	<b>101</b>	<b>189</b>	<b>3</b>	<b>432</b>



## RECURSOS HUMANOS ENERO - JUNIO 2021

### Departamento de Enfermería B

Categoría	Turno					Total
	Completo	Matutino	Vespertino	Nocturno	Sab, dom y fest	
<b>Rama de enfermería</b>						
Jefe de Enfermeras C	1	14	5	0	0	20
Enfermera Jefe de Servicios	0	1	0	0	0	1
Enfermera Especialista B	0	0	0	1	0	1
Enfermera General Titulada C	0	1	0	0	0	1
<b>Rama paramédica</b>						
Afanadora	0	2	0	0	0	2
<b>Rama administrativa</b>						
Apoyo Administrativo en Salud A6	0	1	0	0	0	1
Apoyo Administrativo en Salud A5	0	1	0	0	0	1
<b>TOTAL</b>	<b>1</b>	<b>20</b>	<b>5</b>	<b>1</b>	<b>0</b>	<b>27</b>

## RECURSOS HUMANOS ENERO - JUNIO 2021

### Subdirección Quirúrgica B

Categoría	Turno					Total
	Completo	Matutino	Vespertino	Nocturno	Sab, dom y fest	
<b>Mandos medios</b>						
Subdirector de Área	1	0	0	0	0	1
<b>Rama paramédica eventual</b>						
Afanadora	0	1	2	1	2	6
<b>TOTAL</b>	<b>1</b>	<b>1</b>	<b>2</b>	<b>1</b>	<b>2</b>	<b>7</b>

## RECURSOS HUMANOS ENERO - JUNIO 2021

### Subdirección Médica A

Categoría	Turno					Total
	Completo	Matutino	Vespertino	Nocturno	Sab, dom y fest	
Mandos medios						
Subdirector de Área	1	0	0	0	0	1
Rama médica						
Medico General A	0	1	0	0	0	1
Rama paramédica eventual						
Afanadora	0	1	0	0	0	1
<b>TOTAL</b>	<b>1</b>	<b>2</b>	<b>0</b>	<b>0</b>	<b>0</b>	<b>3</b>

### Subdirección Médica B

Categoría	Turno					Total
	Completo	Matutino	Vespertino	Nocturno	Sab, dom y fest	
Mandos medios						
Subdirector de Área	1	0	0	0	0	1
<b>TOTAL</b>	<b>1</b>	<b>0</b>	<b>0</b>	<b>0</b>	<b>0</b>	<b>1</b>

## RECURSOS HUMANOS ENERO - JUNIO 2021

### Dirección de Apoyo al Diagnóstico y Tratamiento

Categoría	Turno					Total
	Completo	Matutino	Vespertino	Nocturno	Sab, dom y fest	
<b>Mandos medios</b>						
Director de Área	1	0	0	0	0	1
<b>Rama médica</b>						
Jefe de División	1	0	0	0	0	1
Supervisor Médico en Área Normativa	0	1	0	0	0	1
<b>Rama paramédica</b>						
Afanadora	0	1	0	0	0	1
<b>Rama paramédica eventual</b>						
Camillero	0	1	0	0	0	1
<b>Rama administrativa</b>						
Apoyo Administrativo en Salud A7	0	2	0	0	0	2
Apoyo Administrativo en Salud A4	0	1	0	0	0	1
<b>TOTAL</b>	<b>2</b>	<b>6</b>	<b>0</b>	<b>0</b>	<b>0</b>	<b>8</b>

## RECURSOS HUMANOS ENERO - JUNIO 2021

### Subdirección de Apoyo al Diagnóstico y Tratamiento A

Categoría	Turno					Total
	Completo	Matutino	Vespertino	Nocturno	Sab, dom y fest	
Mandos medios						
Subdirector de Área	1	0	0	0	0	1
<b>TOTAL</b>	<b>1</b>	<b>0</b>	<b>0</b>	<b>0</b>	<b>0</b>	<b>1</b>

### Subdirección de Apoyo al Diagnóstico y Tratamiento B

Categoría	Turno					Total
	Completo	Matutino	Vespertino	Nocturno	Sab, dom y fest	
Mandos medios						
Subdirector de Área	1	0	0	0	0	1
<b>TOTAL</b>	<b>1</b>	<b>0</b>	<b>0</b>	<b>0</b>	<b>0</b>	<b>1</b>

## RECURSOS HUMANOS ENERO - JUNIO 2021

### Dirección de Administración y Finanzas

Categoría	Turno					Total
	Completo	Matutino	Vespertino	Nocturno	Sab, dom y fest	
<b>Mandos medios</b>						
Director de Área	1	0	0	0	0	1
<b>Rama paramédica</b>						
Cocinero en Hospital	0	1	0	0	0	1
Afanadora	0	5	4	0	2	11
Camillero	0	0	1	1	1	3
Lavandera en Hospital	0	1	0	0	0	1
<b>Rama administrativa</b>						
Soporte Administrativo C	2	1	0	0	0	3
Jefe de Departamento en Área Médica A	2	0	0	0	0	2
Apoyo Administrativo en Salud A7	0	1	0	0	0	1
Apoyo Administrativo en Salud A6	0	3	1	0	0	4
Apoyo Administrativo en Salud A5	0	1	0	0	0	1
Apoyo Administrativo en Salud A4	0	1	0	0	0	1
Apoyo Administrativo en Salud A3	0	3	0	0	0	3
Apoyo Administrativo en Salud A2	0	0	2	0	0	2
<b>TOTAL</b>	<b>5</b>	<b>17</b>	<b>8</b>	<b>1</b>	<b>3</b>	<b>34</b>

## RECURSOS HUMANOS ENERO - JUNIO 2021

### Subdirección de Seguridad y Protección Civil

Categoría	Turno					Total
	Completo	Matutino	Vespertino	Nocturno	Sab, dom y fest	
<b>Mandos medios</b>						
Subdirector de Área	1	0	0	0	0	1
<b>Rama paramédica</b>						
Afanadora	0	1	1	0	2	4
Camillero	0	0	0	0	1	1
<b>Rama administrativa</b>						
Apoyo Administrativo en Salud A7	0	0	0	0	1	1
Apoyo Administrativo en Salud A6	0	1	0	0	0	1
Apoyo Administrativo en Salud A5	0	1	1	0	0	2
Apoyo Administrativo en Salud A3	0	0	2	2	0	4
Apoyo Administrativo en Salud A2	0	1	2	1	0	4
<b>TOTAL</b>	<b>1</b>	<b>4</b>	<b>6</b>	<b>3</b>	<b>4</b>	<b>18</b>

## RECURSOS HUMANOS ENERO - JUNIO 2021

### Departamento de Seguridad

Categoría	Turno					Total
	Completo	Matutino	Vespertino	Nocturno	Sab, dom y fest	
<b>Rama paramédica</b>						
Afanadora	0	1	1	1	1	4
Camillero	0	1	0	0	0	1
Operador de Calderas en Hospital	0	1	0	0	0	1
<b>Rama administrativa</b>						
Jefe de Departamento en Área Médica A	1	0	0	0	0	1
Apoyo Administrativo en Salud A6	0	4	0	2	1	7
Apoyo Administrativo en Salud A5	0	1	0	1	0	2
Apoyo Administrativo en Salud A4	0	4	0	0	1	5
Apoyo Administrativo en Salud A3	0	2	0	3	2	7
Apoyo Administrativo en Salud A2	0	2	1	6	1	10
<b>TOTAL</b>	<b>1</b>	<b>16</b>	<b>2</b>	<b>13</b>	<b>6</b>	<b>38</b>



## RECURSOS HUMANOS ENERO - JUNIO 2021

### Departamento de Protección Civil

Categoría	Turno					Total
	Completo	Matutino	Vespertino	Nocturno	Sab, dom y fest	
<b>Rama paramédica</b>						
Afanadora	0	1	0	1	0	2
<b>Rama administrativa</b>						
Jefe de Departamento en Área Médica A	1	0	0	0	0	1
Apoyo Administrativo en Salud A7	0	5	1	0	1	7
Apoyo Administrativo en Salud A6	0	3	0	0	1	4
Apoyo Administrativo en Salud A4	0	1	1	1	0	3
Apoyo Administrativo en Salud A3	0	0	0	1	0	1
<b>TOTAL</b>	<b>1</b>	<b>10</b>	<b>2</b>	<b>3</b>	<b>2</b>	<b>18</b>

## RECURSOS HUMANOS ENERO - JUNIO 2021

### Subdirección de Sistemas Administrativos

Categoría	Turno					Total
	Completo	Matutino	Vespertino	Nocturno	Sab, dom y fest	
<b>Mandos medios</b>						
Subdirector de Área	1	0	0	0	0	1
<b>Rama administrativa</b>						
Soporte Administrativo D	1	0	0	0	0	1
Soporte Administrativo C	3	2	0	0	0	5
Apoyo Administrativo en Salud A8	0	0	0	0	1	1
Apoyo Administrativo en Salud A7	0	5	0	0	0	5
Apoyo Administrativo en Salud A6	0	3	3	0	0	6
Apoyo Administrativo en Salud A5	0	1	0	0	0	1
Apoyo Administrativo en Salud A4	0	3	0	0	0	3
Apoyo Administrativo en Salud A3	0	1	0	0	0	1
<b>TOTAL</b>	<b>5</b>	<b>15</b>	<b>3</b>	<b>0</b>	<b>1</b>	<b>24</b>

## RECURSOS HUMANOS ENERO - JUNIO 2021

### Departamento de Soporte y Redes

Categoría	Turno					Total
	Completo	Matutino	Vespertino	Nocturno	Sab, dom y fest	
<b>Rama paramédica</b>						
Afanadora	0	1	0	0	0	1
<b>Rama administrativa</b>						
Jefe de Departamento en Área Médica A	1	0	0	0	0	1
Apoyo Administrativo en Salud A7	0	1	1	0	0	2
Apoyo Administrativo en Salud A6	0	3	0	0	0	3
Apoyo Administrativo en Salud A5	0	1	0	0	0	1
Apoyo Administrativo en Salud A4	0	1	0	0	0	1
Apoyo Administrativo en Salud A2	0	1	0	0	0	1
<b>TOTAL</b>	<b>1</b>	<b>8</b>	<b>1</b>	<b>0</b>	<b>0</b>	<b>10</b>

## RECURSOS HUMANOS ENERO - JUNIO 2021

### Dirección de Recursos Humanos

Categoría	Turno					Total
	Completo	Matutino	Vespertino	Nocturno	Sab, dom y fest	
<b>Mandos medios</b>						
Director de Área	1	0	0	0	0	1
<b>Rama médica</b>						
Medico General A	0	1	0	0	0	1
<b>Rama administrativa</b>						
Soporte Administrativo C	2	0	0	0	0	2
Apoyo Administrativo en Salud A7	0	1	0	0	0	1
Apoyo Administrativo en Salud A3	0	0	1	0	0	1
Apoyo Administrativo en Salud A2	0	1	0	0	0	1
<b>TOTAL</b>	<b>3</b>	<b>3</b>	<b>1</b>	<b>0</b>	<b>0</b>	<b>7</b>

## RECURSOS HUMANOS ENERO - JUNIO 2021

### Subdirección de Administración y Desarrollo

Categoría	Turno					Total
	Completo	Matutino	Vespertino	Nocturno	Sab, dom y fest	
<b>Mandos medios</b>						
Subdirector de Área	1	0	0	0	0	1
<b>Rama administrativa</b>						
Soporte Administrativo C	1	0	0	0	0	1
Apoyo Administrativo en Salud A7	0	1	0	0	0	1
Apoyo Administrativo en Salud A6	0	4	0	0	0	4
<b>TOTAL</b>	<b>2</b>	<b>5</b>	<b>0</b>	<b>0</b>	<b>0</b>	<b>7</b>

## RECURSOS HUMANOS ENERO - JUNIO 2021

### Departamento de Empleo y Capacitación

Categoría	Turno					Total
	Completo	Matutino	Vespertino	Nocturno	Sab, dom y fest	
<b>Rama paramédica</b>						
Psicólogo Clínico	0	4	1	0	0	5
Técnico en Estadística en Área Médica	0	1	0	0	0	1
<b>Rama administrativa</b>						
Soporte Administrativo D	1	0	0	0	0	1
Soporte Administrativo C	1	0	0	0	0	1
Soporte Administrativo A	1	0	0	0	0	1
Jefe de Departamento en Área Médica A	1	0	0	0	0	1
Apoyo Administrativo en Salud A8	0	3	0	0	0	3
Apoyo Administrativo en Salud A7	0	2	0	0	0	2
Apoyo Administrativo en Salud A6	0	3	1	0	0	4
Apoyo Administrativo en Salud A5	0	1	0	0	0	1
Apoyo Administrativo en Salud A4	0	3	1	0	1	5
Apoyo Administrativo en Salud A3	0	3	0	0	0	3
<b>TOTAL</b>	<b>4</b>	<b>20</b>	<b>3</b>	<b>0</b>	<b>1</b>	<b>28</b>

## RECURSOS HUMANOS ENERO - JUNIO 2021

### Departamento de Servicios y Prestaciones

Categoría	Turno					Total
	Completo	Matutino	Vespertino	Nocturno	Sab, dom y fest	
<b>Rama administrativa</b>						
Soporte Administrativo D	1	0	0	0	0	1
Jefe de Departamento en Área Médica A	1	0	0	0	0	1
Apoyo Administrativo en Salud A7	0	2	0	0	0	2
Apoyo Administrativo en Salud A6	0	2	1	0	0	3
Apoyo Administrativo en Salud A4	0	1	0	0	0	1
Apoyo Administrativo en Salud A3	0	3	0	0	0	3
<b>TOTAL</b>	<b>2</b>	<b>8</b>	<b>1</b>	<b>0</b>	<b>0</b>	<b>11</b>

## RECURSOS HUMANOS ENERO - JUNIO 2021

### Departamento de Control y Asistencia

Categoría	Turno					Total
	Completo	Matutino	Vespertino	Nocturno	Sab, dom y fest	
<b>Rama administrativa</b>						
Soporte Administrativo D	1	0	0	0	0	1
Soporte Administrativo C	1	0	0	0	0	1
Jefe de Departamento en Área Médica A	1	0	0	0	0	1
Apoyo Administrativo en Salud A8	0	1	0	0	0	1
Apoyo Administrativo en Salud A7	0	1	0	0	0	1
Apoyo Administrativo en Salud A6	0	4	0	0	3	7
Apoyo Administrativo en Salud A5	0	2	0	0	0	2
Apoyo Administrativo en Salud A4	0	2	0	0	1	3
Apoyo Administrativo en Salud A3	0	2	2	0	0	4
Apoyo Administrativo en Salud A2	0	2	0	0	1	3
<b>TOTAL</b>	<b>3</b>	<b>14</b>	<b>2</b>	<b>0</b>	<b>5</b>	<b>24</b>



## RECURSOS HUMANOS ENERO - JUNIO 2021

### Departamento de Relaciones Laborales

Categoría	Turno					Total
	Completo	Matutino	Vespertino	Nocturno	Sab, dom y fest	
<b>Rama paramédica</b>						
Cocinero en Hospital	0	0	1	0	0	1
Camillero	0	1	0	0	0	1
<b>Rama administrativa</b>						
Jefe de Departamento en Área Medica A	1	0	0	0	0	1
Apoyo Administrativo en Salud A8	0	0	0	1	0	1
Apoyo Administrativo en Salud A7	0	1	0	0	2	3
Apoyo Administrativo en Salud A6	0	3	0	0	0	3
Apoyo Administrativo en Salud A4	0	4	0	0	0	4
Apoyo Administrativo en Salud A3	0	3	1	0	0	4
Apoyo Administrativo en Salud A2	0	0	1	0	0	1
Apoyo Administrativo en Salud A1	0	1	0	0	0	1
<b>TOTAL</b>	<b>1</b>	<b>13</b>	<b>3</b>	<b>1</b>	<b>2</b>	<b>20</b>

## RECURSOS HUMANOS ENERO - JUNIO 2021

### Subdirección de Operación

Categoría	Turno					Total
	Completo	Matutino	Vespertino	Nocturno	Sab, dom y fest	
<b>Mandos medios</b>						
Subdirector de Área	1	0	0	0	0	1
<b>Rama administrativa</b>						
Apoyo Administrativo en Salud A7	0	1	0	0	0	1
Apoyo Administrativo en Salud A6	0	1	0	0	0	1
Apoyo Administrativo en Salud A5	0	1	0	0	0	1
Apoyo Administrativo en Salud A4	0	1	0	0	0	1
Apoyo Administrativo en Salud A3	0	1	0	0	0	1
<b>TOTAL</b>	<b>1</b>	<b>5</b>	<b>0</b>	<b>0</b>	<b>0</b>	<b>6</b>

## RECURSOS HUMANOS ENERO - JUNIO 2021

### Departamento de Nominas y Pagos

Categoría	Turno					Total
	Completo	Matutino	Vespertino	Nocturno	Sab, dom y fest	
<b>Rama paramédica</b>						
Ecónomo	0	1	0	0	0	1
Técnico en Estadística en Área Médica	0	1	0	0	0	1
Afanadora	0	1	0	0	0	1
<b>Rama administrativa</b>						
Soporte Administrativo C	2	0	0	0	0	2
Jefe de Departamento en Área Médica A	1	0	0	0	0	1
Apoyo Administrativo en Salud A8	0	0	1	0	0	1
Apoyo Administrativo en Salud A7	0	1	0	0	0	1
<b>TOTAL</b>	<b>3</b>	<b>4</b>	<b>1</b>	<b>0</b>	<b>0</b>	<b>8</b>

## RECURSOS HUMANOS ENERO - JUNIO 2021

### Departamento de Control y Conciliación

Categoría	Turno					Total
	Completo	Matutino	Vespertino	Nocturno	Sab, dom y fest	
<b>Rama administrativa</b>						
Soporte Administrativo D	1	0	0	0	0	1
Soporte Administrativo C	1	0	0	0	0	1
Jefe de Departamento en Área Médica A	1	0	0	0	0	1
Apoyo Administrativo en Salud A8	0	1	0	0	0	1
Apoyo Administrativo en Salud A7	0	2	1	0	0	3
Apoyo Administrativo en Salud A4	0	2	0	0	0	2
<b>TOTAL</b>	<b>3</b>	<b>5</b>	<b>1</b>	<b>0</b>	<b>0</b>	<b>9</b>

## RECURSOS HUMANOS ENERO - JUNIO 2021

### Dirección de Recursos Materiales y Conservación

Categoría	Turno					Total
	Completo	Matutino	Vespertino	Nocturno	Sab, dom y fest	
Mandos medios						
Director de Área	1	0	0	0	0	1
Rama paramédica						
Técnico en Trabajo Social A	0	1	0	0	0	1
Rama administrativa						
Soporte Administrativo C	7	0	0	0	0	7
<b>TOTAL</b>	<b>8</b>	<b>10</b>	<b>4</b>	<b>0</b>	<b>0</b>	<b>22</b>

### Subdirección de Recursos Materiales

Categoría	Turno					Total
	Completo	Matutino	Vespertino	Nocturno	Sab, dom y fest	
Mandos medios						
Subdirector de Área	1	0	0	0	0	1
Rama paramédica						
Afanadora	0	2	0	0	0	2
Rama administrativa						
Soporte Administrativo C	7	0	0	0	0	7
Apoyo Administrativo en Salud A7	0	1	1	0	0	2
Apoyo Administrativo en Salud A6	0	2	2	0	0	4
Apoyo Administrativo en Salud A5	0	1	0	0	0	1
Apoyo Administrativo en Salud A4	0	3	1	0	0	4
Apoyo Administrativo en Salud A3	0	2	0	0	0	2
<b>TOTAL</b>	<b>8</b>	<b>11</b>	<b>4</b>	<b>0</b>	<b>0</b>	<b>23</b>

## RECURSOS HUMANOS ENERO - JUNIO 2021

### Departamento de Adquisiciones

Categoría	Turno					Total
	Completo	Matutino	Vespertino	Nocturno	Sab, dom y fest	
Rama administrativa						
Jefe de Departamento en Área Médica A	1	0	0	0	0	1
Apoyo Administrativo en Salud A6	0	2	1	0	0	3
<b>TOTAL</b>	<b>1</b>	<b>2</b>	<b>1</b>	<b>0</b>	<b>0</b>	<b>4</b>

## RECURSOS HUMANOS ENERO - JUNIO 2021

### Almacén Médico

Categoría	Turno					Total
	Completo	Matutino	Vespertino	Nocturno	Sab, dom y fest	
<b>Rama médica</b>						
Medico General A	0	1	0	0	0	1
<b>Rama paramédica</b>						
Químico A	0	2	0	0	0	2
Técnico Laboratorista A	0	2	0	0	0	2
Citotecnólogo	0	0	1	0	0	1
Oficial y/o preparador despachador de Farmacia	0	1	0	1	0	2
Cocinero Jefe de Hospital	0	1	0	0	0	1
Químico B	0	1	0	0	0	1
Afanadora	0	5	0	1	0	6
Camillero	0	1	0	0	0	1
<b>Rama administrativa</b>						
Soporte Administrativo C	1	2	0	0	0	3
Jefe de Departamento en Área Médica A	1	0	0	0	0	1
Apoyo Administrativo en Salud A8	0	1	0	0	0	1
Apoyo Administrativo en Salud A7	0	2	0	0	0	2
Apoyo Administrativo en Salud A6	0	4	1	0	2	7
Apoyo Administrativo en Salud A5	0	3	0	0	0	3
Apoyo Administrativo en Salud A4	0	3	2	1	1	7
Apoyo Administrativo en Salud A3	0	1	0	1	0	2
Apoyo Administrativo en Salud A2	0	3	0	0	2	5
<b>TOTAL</b>	<b>2</b>	<b>33</b>	<b>4</b>	<b>4</b>	<b>5</b>	<b>48</b>

## RECURSOS HUMANOS ENERO - JUNIO 2021

### Departamento de Almacén Varios

Categoría	Turno					Total
	Completo	Matutino	Vespertino	Nocturno	Sab, dom y fest	
<b>Rama médica</b>						
Cirujano Dentista A	0	1	0	0	0	1
<b>Rama paramédica</b>						
Cocinero Jefe de Hospital	0	0	1	0	0	1
Auxiliar de Cocina en Hospital	0	1	0	0	0	1
Afanadora	0	1	0	0	0	1
Camillero	0	0	0	0	2	2
Lavandera en Hospital	0	1	0	0	0	1
<b>Rama administrativa</b>						
Soporte Administrativo C	1	0	0	0	0	1
Jefe de Departamento en Área Medica A	1	0	0	0	0	1
Apoyo Administrativo en Salud A7	0	3	0	0	0	3
Apoyo Administrativo en Salud A6	0	3	0	0	0	3
Apoyo Administrativo en Salud A4	0	2	0	0	0	2
Apoyo Administrativo en Salud A3	0	3	0	0	0	3
<b>TOTAL</b>	<b>2</b>	<b>15</b>	<b>1</b>	<b>0</b>	<b>2</b>	<b>20</b>



## RECURSOS HUMANOS ENERO - JUNIO 2021

### Departamento de Inventarios

Categoría	Turno					Total
	Completo	Matutino	Vespertino	Nocturno	Sab, dom y fest	
<b>Rama paramédica</b>						
Camillero	0	1	0	0	0	1
Lavandera en Hospital	0	1	0	0	0	1
<b>Rama administrativa</b>						
Soporte Administrativo C	2	0	0	0	0	2
Jefe de Departamento en Área Médica A	1	0	0	0	0	1
Apoyo Administrativo en Salud A7	0	3	0	0	0	3
Apoyo Administrativo en Salud A6	0	3	0	0	1	4
Apoyo Administrativo en Salud A5	0	1	0	0	0	1
Apoyo Administrativo en Salud A4	0	2	0	0	1	3
Apoyo Administrativo en Salud A2	0	0	0	0	1	1
<b>TOTAL</b>	<b>3</b>	<b>11</b>	<b>0</b>	<b>0</b>	<b>3</b>	<b>17</b>

## RECURSOS HUMANOS ENERO - JUNIO 2021

### Departamento de Contratos

Categoría	Turno					Total
	Completo	Matutino	Vespertino	Nocturno	Sab, dom y fest	
<b>Rama administrativa</b>						
Soporte Administrativo C	1	1	0	0	0	2
Jefe de Departamento en Área Medica A	1	0	0	0	0	1
Apoyo Administrativo en Salud A7	0	1	0	0	0	1
Apoyo Administrativo en Salud A6	0	1	0	0	0	1
Apoyo Administrativo en Salud A5	0	2	0	0	0	2
<b>TOTAL</b>	<b>2</b>	<b>5</b>	<b>0</b>	<b>0</b>	<b>0</b>	<b>7</b>

## RECURSOS HUMANOS ENERO - JUNIO 2021

### Subdirección de Servicios Generales y Nutrición

Categoría	Turno					Total
	Completo	Matutino	Vespertino	Nocturno	Sab, dom y fest	
<b>Mandos medios</b>						
Subdirector de Área	1	0	0	0	0	1
<b>Rama paramédica</b>						
Técnico en Nutrición	0	1	0	0	0	1
Afanadora	0	1	0	0	0	1
<b>Rama administrativa</b>						
Soporte Administrativo C	1	0	0	0	0	1
Apoyo Administrativo en Salud A6	0	1	0	0	1	2
Apoyo Administrativo en Salud A5	0	0	0	0	1	1
Apoyo Administrativo en Salud A4	0	1	0	0	0	1
Apoyo Administrativo en Salud A3	0	0	1	0	0	1
Apoyo Administrativo en Salud A2	0	1	0	0	0	1
<b>TOTAL</b>	<b>2</b>	<b>5</b>	<b>1</b>	<b>0</b>	<b>2</b>	<b>10</b>

## RECURSOS HUMANOS ENERO - JUNIO 2021

### Departamento de Servicios Generales

Categoría	Turno					Total
	Completo	Matutino	Vespertino	Nocturno	Sab, dom y fest	
<b>Rama paramédica</b>						
Cocinero en Hospital	0	1	0	0	0	1
Jefe de Distrito en Programas de Salud	0	1	0	0	0	1
Afanadora	0	11	4	0	6	21
Camillero	0	1	0	1	0	2
Lavandera en Hospital	0	10	3	1	4	18
<b>Rama administrativa</b>						
Soporte Administrativo C	1	0	0	0	0	1
Soporte Administrativo B	0	1	0	0	0	1
Jefe de Departamento en Área Médica A	1	0	0	0	0	1
Apoyo Administrativo en Salud A8	0	2	0	0	0	2
Apoyo Administrativo en Salud A7	0	2	2	1	1	6
Apoyo Administrativo en Salud A6	0	7	1	1	2	11
Apoyo Administrativo en Salud A5	0	1	0	3	0	4
Apoyo Administrativo en Salud A4	0	2	2	1	2	7
Apoyo Administrativo en Salud A3	0	3	2	0	1	6
Apoyo Administrativo en Salud A2	0	4	3	3	0	10
<b>TOTAL</b>	<b>2</b>	<b>46</b>	<b>17</b>	<b>11</b>	<b>16</b>	<b>92</b>

## RECURSOS HUMANOS ENERO - JUNIO 2021

### Subdirección de Conservación y Mantenimiento

Categoría	Turno					Total
	Completo	Matutino	Vespertino	Nocturno	Sab, dom y fest	
<b>Mandos medios</b>						
Subdirector de Área	1	0	0	0	0	1
<b>Rama paramédica</b>						
Afanadora	0	1	1	0	0	2
<b>Rama administrativa</b>						
Soporte Administrativo C	1	0	0	0	0	1
Apoyo Administrativo en Salud A7	0	1	0	0	0	1
Apoyo Administrativo en Salud A6	0	2	1	0	0	3
Apoyo Administrativo en Salud A4	0	1	0	0	0	1
Apoyo Administrativo en Salud A3	0	1	0	0	0	1
Apoyo Administrativo en Salud A2	0	1	2	0	0	3
<b>TOTAL</b>	<b>2</b>	<b>7</b>	<b>4</b>	<b>0</b>	<b>0</b>	<b>13</b>

## RECURSOS HUMANOS ENERO - JUNIO 2021

### Departamento de Instalaciones

Categoría	Turno					Total
	Completo	Matutino	Vespertino	Nocturno	Sab, dom y fest	
<b>Rama paramédica</b>						
Cocinera en Hospital	0	1	0	0	0	1
Afanadora	0	1	2	0	0	3
Operador de Calderas en Hospital	0	5	0	0	0	5
Operador Técnico en Calderas en Hospital	0	2	1	1	0	4
<b>Rama administrativa</b>						
Soporte Administrativo C	1	0	0	0	0	1
Jefe de Departamento en Área Médica A	1	0	0	0	0	1
Apoyo Administrativo en Salud A7	0	0	0	0	1	1
Apoyo Administrativo en Salud A5	0	1	1	0	0	2
Apoyo Administrativo en Salud A4	0	3	0	0	0	3
Apoyo Administrativo en Salud A3	0	3	0	0	2	5
Apoyo Administrativo en Salud A2	0	1	0	0	0	1
<b>TOTAL</b>	<b>2</b>	<b>17</b>	<b>4</b>	<b>1</b>	<b>3</b>	<b>27</b>

## RECURSOS HUMANOS ENERO - JUNIO 2021

### Departamento de Equipo

Categoría	Turno					Total
	Completo	Matutino	Vespertino	Nocturno	Sab, dom y fest	
<b>Rama paramédica</b>						
Técnico Electro diagnóstico	0	3	0	0	0	3
Productor Contador de Inventarios en Biológicos y Reactivos	0	1	0	0	0	1
Ingeniero Biomédico	0	1	1	0	0	2
Operador de Calderas en Hospital	0	1	1	0	0	2
<b>Rama administrativa</b>						
Soporte Administrativo C	1	0	0	0	0	1
Jefe de Departamento en Área Médica A	1	0	0	0	0	1
Apoyo Administrativo en Salud A7	0	2	0	0	0	2
Apoyo Administrativo en Salud A5	0	1	0	0	0	1
Apoyo Administrativo en Salud A4	0	0	0	0	1	1
Apoyo Administrativo en Salud A3	0	3	0	0	0	3
Apoyo Administrativo en Salud A2	0	2	0	0	0	2
<b>TOTAL</b>	<b>2</b>	<b>14</b>	<b>2</b>	<b>0</b>	<b>1</b>	<b>19</b>

## RECURSOS HUMANOS ENERO - JUNIO 2021

### Departamento de Obra

Categoría	Turno					Total
	Completo	Matutino	Vespertino	Nocturno	Sab, dom y fest	
<b>Rama paramédica</b>						
Afanadora	0	2	0	0	4	6
Camillero	0	0	0	0	1	1
Operador de Calderas en Hospital	0	1	0	0	0	1
<b>Rama administrativa</b>						
Soporte Administrativo C	0	1	0	0	0	1
Jefe de Departamento en Área Médica A	3	0	0	0	0	3
Apoyo Administrativo en Salud A8	0	2	0	0	0	2
Apoyo Administrativo en Salud A7	0	3	0	0	1	4
Apoyo Administrativo en Salud A6	0	2	0	0	0	2
Apoyo Administrativo en Salud A5	0	2	0	2	0	4
Apoyo Administrativo en Salud A3	0	9	1	0	1	11
Apoyo Administrativo en Salud A2	0	2	0	1	1	4
<b>TOTAL</b>	<b>3</b>	<b>24</b>	<b>1</b>	<b>3</b>	<b>8</b>	<b>39</b>



## RECURSOS HUMANOS ENERO - JUNIO 2021

### Subdirección de Almacenes

Categoría	Turno					Total
	Completo	Matutino	Vespertino	Nocturno	Sab, dom y fest	
<b>Mandos medios</b>						
Subdirector de Área	1	0	0	0	0	1
<b>Rama paramédica</b>						
Químico A	0	1	0	0	0	1
Subjefe de Farmacia	0	1	0	0	0	1
Oficial y/o preparador despachador de Farmacia	0	1	0	0	0	1
Laboratorista A	0	1	0	0	0	1
Afanadora	0	0	0	1	0	1
<b>Rama administrativa</b>						
Soporte Administrativo C	2	0	0	0	0	2
Apoyo Administrativo en Salud A4	0	2	1	0	0	3
Apoyo Administrativo en Salud A2	0	4	0	0	0	4
<b>TOTAL</b>	<b>3</b>	<b>10</b>	<b>1</b>	<b>1</b>	<b>0</b>	<b>15</b>

## RECURSOS HUMANOS ENERO - JUNIO 2021

### Coordinación de Obra Civil

Categoría	Turno					Total
	Completo	Matutino	Vespertino	Nocturno	Sab, dom y fest	
<b>Rama administrativa</b>						
Jefe de Departamento en Área Medica A	1	0	0	0	0	1
Apoyo Administrativo en Salud A1	0	1	0	0	0	1
<b>TOTAL</b>	<b>1</b>	<b>1</b>	<b>0</b>	<b>0</b>	<b>0</b>	<b>2</b>

## RECURSOS HUMANOS ENERO - JUNIO 2021

### Dirección de Recursos Financieros

Categoría	Turno					Total
	Completo	Matutino	Vespertino	Nocturno	Sab, dom y fest	
<b>Mandos medios</b>						
Director de Área	1	0	0	0	0	1
<b>Rama administrativa</b>						
Soporte Administrativo A	1	0	0	0	0	1
Apoyo Administrativo en Salud A7	0	1	0	0	0	1
Apoyo Administrativo en Salud A6	0	0	1	0	0	1
Apoyo Administrativo en Salud A4	0	1	0	0	0	1
<b>TOTAL</b>	<b>2</b>	<b>2</b>	<b>1</b>	<b>0</b>	<b>0</b>	<b>5</b>

## RECURSOS HUMANOS ENERO - JUNIO 2021

### Subdirección de Contabilidad

Categoría	Turno					Total
	Completo	Matutino	Vespertino	Nocturno	Sab, dom y fest	
<b>Mandos medios</b>						
Director de Área	1	0	0	0	0	1
<b>Rama administrativa</b>						
Soporte Administrativo C	1	0	0	0	0	1
Apoyo Administrativo en Salud A6	0	1	0	0	0	1
<b>TOTAL</b>	<b>2</b>	<b>1</b>	<b>0</b>	<b>0</b>	<b>0</b>	<b>3</b>

## RECURSOS HUMANOS ENERO - JUNIO 2021

### Departamento de Control y Ejercicio Presupuestal

Categoría	Turno					Total
	Completo	Matutino	Vespertino	Nocturno	Sab, dom y fest	
<b>Investigadores</b>						
Investigador en Ciencias Medicas B	0	1	0	0	0	1
<b>Rama administrativa</b>						
Soporte Administrativo C	2	1	0	0	0	3
Jefe de Departamento en Área Medica A	1	0	0	0	0	1
Apoyo Administrativo en Salud A8	0	1	0	0	0	1
Apoyo Administrativo en Salud A7	0	2	0	0	0	2
Apoyo Administrativo en Salud A6	0	2	0	0	0	2
Apoyo Administrativo en Salud A4	0	2	0	0	0	2
Apoyo Administrativo en Salud A3	0	1	0	0	0	1
Apoyo Administrativo en Salud A2	0	0	1	0	0	1
<b>TOTAL</b>	<b>3</b>	<b>10</b>	<b>1</b>	<b>0</b>	<b>0</b>	<b>14</b>

## RECURSOS HUMANOS ENERO - JUNIO 2021

### Departamento de Contabilidad

Categoría	Turno					Total
	Completo	Matutino	Vespertino	Nocturno	Sab, dom y fest	
<b>Rama administrativa</b>						
Soporte Administrativo C	1	0	0	0	0	1
Jefe de Departamento en Área Médica A	1	0	0	0	0	1
Apoyo Administrativo en Salud A7	0	1	0	0	0	1
Apoyo Administrativo en Salud A6	0	5	0	0	0	5
Apoyo Administrativo en Salud A5	0	1	0	0	0	1
Apoyo Administrativo en Salud A4	0	1	0	0	0	1
Apoyo Administrativo en Salud A3	0	1	0	0	0	1
Apoyo Administrativo en Salud A2	0	1	0	0	0	1
<b>TOTAL</b>	<b>2</b>	<b>10</b>	<b>0</b>	<b>0</b>	<b>0</b>	<b>12</b>

## RECURSOS HUMANOS ENERO - JUNIO 2021

### Subdirección de Tesorería

Categoría	Turno					Total
	Completo	Matutino	Vespertino	Nocturno	Sab, dom y fest	
<b>Mandos medios</b>						
Subdirector de Área	1	0	0	0	0	1
<b>Rama administrativa</b>						
Apoyo Administrativo en Salud A7	0	1	0	0	0	1
Apoyo Administrativo en Salud A3	0	1	0	0	0	1
<b>TOTAL</b>	<b>1</b>	<b>2</b>	<b>0</b>	<b>0</b>	<b>0</b>	<b>3</b>

## RECURSOS HUMANOS ENERO - JUNIO 2021

### Departamento de Ingresos

Categoría	Turno					Total
	Completo	Matutino	Vespertino	Nocturno	Sab, dom y fest	
<b>Rama Paramédica</b>						
Coordinador Paramédico en Área Normativa A	0	1	0	0	0	1
<b>Rama administrativa</b>						
Soporte Administrativo C	2	0	0	0	0	2
Jefe de Departamento en Área Médica A	1	0	0	0	0	1
Apoyo Administrativo en Salud A7	0	1	0	0	1	2
Apoyo Administrativo en Salud A6	0	5	0	0	1	6
Apoyo Administrativo en Salud A5	0	1	0	1	0	2
Apoyo Administrativo en Salud A4	0	1	0	0	0	1
Apoyo Administrativo en Salud A3	0	1	0	0	0	1
Apoyo Administrativo en Salud A2	0	1	0	0	0	1
<b>TOTAL</b>	<b>3</b>	<b>11</b>	<b>0</b>	<b>0</b>	<b>2</b>	<b>17</b>



## RECURSOS HUMANOS ENERO - JUNIO 2021

### Departamento de Egresos

Categoría	Turno					Total
	Completo	Matutino	Vespertino	Nocturno	Sab, dom y fest	
<b>Rama administrativa</b>						
Soporte Administrativo C	2	0	0	0	0	2
Jefe de Departamento en Área Médica A	1	0	0	0	0	1
Apoyo Administrativo en Salud A8	0	1	0	0	0	1
Apoyo Administrativo en Salud A7	0	1	0	0	0	1
Apoyo Administrativo en Salud A6	0	2	0	0	0	2
Apoyo Administrativo en Salud A5	0	4	0	0	0	4
Apoyo Administrativo en Salud A4	0	3	0	0	0	3
Apoyo Administrativo en Salud A2	0	1	0	0	0	1
<b>TOTAL</b>	<b>3</b>	<b>12</b>	<b>0</b>	<b>0</b>	<b>0</b>	<b>15</b>

## RECURSOS HUMANOS ENERO - JUNIO 2021

### Archivo Clínico

Categoría	Turno					Total
	Completo	Matutino	Vespertino	Nocturno	Sab, dom y fest	
<b>Rama paramédica</b>						
Psicólogo Clínico	0	0	0	1	0	1
Afanadora	0	0	1	0	1	2
<b>Rama administrativa</b>						
Apoyo Administrativo en Salud A8	0	0	0	1	1	2
Apoyo Administrativo en Salud A7	0	1	0	0	0	1
Apoyo Administrativo en Salud A6	0	0	0	1	0	1
Apoyo Administrativo en Salud A5	0	3	0	0	0	3
Apoyo Administrativo en Salud A4	0	3	0	0	0	3
Apoyo Administrativo en Salud A3	0	0	0	1	0	1
Apoyo Administrativo en Salud A2	0	0	0	1	1	2
<b>TOTAL</b>	<b>0</b>	<b>7</b>	<b>1</b>	<b>5</b>	<b>3</b>	<b>16</b>

## RECURSOS HUMANOS ENERO - JUNIO 2021

### Admisión

Categoría	Turno					Total
	Completo	Matutino	Vespertino	Nocturno	Sab, dom y fest	
<b>Rama médica</b>						
Jefe de Servicios	1	0	0	0	0	1
<b>Rama administrativa</b>						
Camillero	0	1	0	0	0	1
Apoyo Administrativo en Salud A6	0	2	0	0	0	2
Apoyo Administrativo en Salud A4	0	1	0	0	0	1
Apoyo Administrativo en Salud A3	0	1	0	1	0	2
<b>TOTAL</b>	<b>1</b>	<b>5</b>	<b>0</b>	<b>1</b>	<b>0</b>	<b>7</b>

## RECURSOS HUMANOS ENERO - JUNIO 2021

### Personal comisionado Sección XIV

Categoría	Turno					Total
	Completo	Matutino	Vespertino	Nocturno	Sab, dom y fest	
<b>Rama médica</b>						
Medico Especialista C	0	1	0	0	0	1
<b>Rama de enfermería</b>						
Enfermera General Titulada A	0	1	0	0	0	1
Enfermera General Titulada B	0	2	1	1	0	4
Enfermera Especialista B	0	1	0	1	0	2
Enfermera General Titulada C	0	2	3	1	0	6
Enfermera Especialista C	0	0	1	1	0	2
<b>Rama paramédica</b>						
Técnico Laboratorista A	0	1	0	0	1	2
Técnico Histopatólogo	0	0	1	0	0	1
Dietista	0	1	0	0	0	1
Técnico en Estadística en Área Médica	0	1	0	0	0	1
Auxiliar de Estadística y Archivo Clínico	0	2	0	0	0	2
Ayudante de Autopsias	0	0	1	0	0	1
Técnico Laboratorista B	0	0	0	1	0	1
Afanadora	0	3	0	0	1	4
Camillero	0	2	0	0	1	3
<b>Rama administrativa</b>						
Apoyo Administrativo en Salud A8	0	2	0	0	0	2
Apoyo Administrativo en Salud A7	0	0	2	1	0	3
Apoyo Administrativo en Salud A6	0	1	0	0	0	1
Apoyo Administrativo en Salud A5	0	1	1	0	1	3
Apoyo Administrativo en Salud A4	0	0	1	1	0	2
Apoyo Administrativo en Salud A2	0	0	0	0	1	1
<b>TOTAL</b>	<b>0</b>	<b>21</b>	<b>11</b>	<b>7</b>	<b>5</b>	<b>44</b>

## RECURSOS HUMANOS ENERO - JUNIO 2021

### Personal comisionado al C.E.N

Categoría	Turno					Total
	Completo	Matutino	Vespertino	Nocturno	Sab, dom y fest	
<b>Rama médica</b>						
Medico General A	0	1	0	0	0	1
<b>Rama administrativa</b>						
Apoyo Administrativo en Salud A4	0	1	0	0	0	1
<b>TOTAL</b>	<b>0</b>	<b>2</b>	<b>0</b>	<b>0</b>	<b>0</b>	<b>2</b>

## RECURSOS HUMANOS ENERO - JUNIO 2021

### Personal con Suspensión Preventiva

Categoría	Total
<b>Gineco-Obstetricia</b>	
Medico Especialista B	1
<b>Ortopedia</b>	
Soporte Administrativo C	1
<b>Cirugía Plástica</b>	
Apoyo Administrativo en Salud A1	1
<b>Oncología</b>	
Técnico Radiólogo o en Radioterapia	1
Técnico Laboratorista A	1
<b>Laboratorio de Análisis Clínicos</b>	
Técnico Laboratorista A	1
<b>Radiología e Imagen</b>	
Apoyo Administrativo en Salud A3	1
<b>Total</b>	<b>7</b>