

CUADERNO ESTADÍSTICO

ENERO-MARZO 2021

Dirección de Planeación y Desarrollo de
Sistemas Administrativos

Departamento de Información y
Estadística



SALUD
SECRETARÍA DE SALUD

**HOSPITAL
GENERAL
de MÉXICO**
DR. EDUARDO LICEAGA



DIRECCIÓN GENERAL

GUADALUPE MERCEDES LUCÍA GUERRERO AVENDAÑO



DIRECCIÓN DE COORDINACIÓN MÉDICA

DR. RAÚL SERRANO LOYOLA



DIRECCIÓN DE ADMINISTRACIÓN Y FINANZAS

MTRO. FRANCISCO SALVADOR VALADÉZ SALDAÑA



**DIRECCIÓN DE PLANEACIÓN Y DESARROLLO
DE SISTEMAS ADMINISTRATIVOS**

MTRA. JAQUELINE PINEDA PINEDA



SUBDIRECCIÓN DE SISTEMAS ADMINISTRATIVOS

ING. CLAUDIA VERONICA RÍOS APOLONIO



DEPARTAMENTO DE INFORMACIÓN Y ESTADÍSTICA

DRA. TERESITA DE JESÚS CORTÉS HERNÁNDEZ

DRA. MÓNICA DIANA RAMÍREZ MENDIOLA

C. SHEYLA DE LA CRUZ DIONNÉ FERNÁNDEZ PRECIADO

LIC. XOCHITL ALEJANDRA CEDILLO HERNÁNDEZ

NOMBRAMIENTO

A partir del 11 de febrero de 2019, la Junta de Gobierno designó a la Dra. Guadalupe Mercedes Lucía Guerrero Avendaño, como Directora General del Hospital General de México para el periodo 2019-2024.

Durante los 114 años de existencia de nuestra institución se nombró por primera vez a una mujer para ocupar dicho cargo, dando muestra con ello la reivindicación de las mujeres quienes están logrando la igualdad de género en todos los ámbitos de la vida.

PRESENTACIÓN

La información a través de la estadística es básica y fundamental en todo tipo de organizaciones, ya sean públicas, privadas, sin fines lucrativos, sociales, de organismos no gubernamentales, culturales, etc., porque derivado del contenido que lleva es como se van a tomar las decisiones a futuro, se conoce la situación actual y se conservan los antecedentes y la historia del pasado.

En el Hospital General de México se han llevado a cabo una serie de esfuerzos y actividades de todas las personas que directa o indirectamente tienen que ver con la atención de los pacientes que acuden a esta Institución para la atención de su salud, y que todas las acciones inherentes a esa atención queden debidamente reflejadas en los informes de actividades que mes a mes se reportan a la Secretaría de Salud, Organismos Internacionales como la Organización Mundial de la Salud (OMS), Organización Panamericana de la Salud (OPS), o a organismos oficiales como INEGI, SHCP, SEFUPU, etc.

La información estadística que se prepara sobre las actividades médicas que se realizan contribuyen a conocer las enfermedades que padece una población para dirigir la elaboración de las guías diagnósticas para su tratamiento, las investigaciones científicas para el desarrollo de los medicamentos adecuados, la estructura y actualización de los planes de estudio escolares, para que el gobierno prepare los programas de trabajo dirigidos a atender dichas patologías y a destinar y preparar los presupuestos financieros suficientes, etc.

Por todo ello es que las estadísticas en salud son de gran relevancia en cualquier País u Organización, y el producto de todos los esfuerzos que realizan Médicos, Enfermeras, Personal Paramédico o Administrativo, se ve reflejado con este tipo de documentos cuya finalidad es informar sobre lo realizado en esta Institución para que nuestras autoridades, investigadores, estudiantes y cualquier otra persona interesada en este tipo de información conozcan sobre los resultados obtenidos en la atención de los pacientes.

Nuevamente se les hace una atenta invitación para que cualquier sugerencia, comentario u observación a los datos que en este documento se presentan se dirijan a la Dirección de Planeación y Desarrollo de Sistemas Administrativos para enriquecer la información que se muestra en los cuadernos estadísticos de esta Institución.

ATENTAMENTE
GUADALUPE GUERRERO AVENDAÑO
DIRECTORA GENERAL



INDICE

| CONTENIDO | PAGINA |
|--|---------|
| CARATULA | 1 |
| COMPARATIVO DE PRODUCTIVIDAD INSTITUCIONAL | 2 - 5 |
| PRINCIPALES INDICADORES DE HOSPITALIZACIÓN POR SERVICIO | 6 - 7 |
| PRINCIPALES INDICADORES DE CONSULTA | 8 - 9 |
| PRINCIPALES INDICADORES DE EGRESO | 10 - 11 |
| PRINCIPALES INDICADORES DE CIRUGÍAS Y PROCEDIMIENTOS NO QUIRÚRGICOS | 12 - 15 |
| CONSULTAS DE PRIMERA VEZ Y SUBSECUENTES POR GRUPO DE EDAD Y SEXO | 16 |
| CONSULTAS DE PRIMERA VEZ Y SUBSECUENTES POR ENTIDAD FEDERATIVA | 17 |
| LOGRO CONTRA META PROGRAMADA EN CONSULTAS | 18 |
| COMPARATIVO DE CONSULTA POR SERVICIO | 19 |
| PROMEDIO DE CONSULTA POR MEDICO Y POR SERVICIO | 20 - 21 |
| COMPARATIVO DE PRODUCTIVIDAD DE CONSULTA POR ÁREA TRONCAL | 22 |
| COMPARATIVO DE PRODUCTIVIDAD DE URGENCIAS POR ÁREA TRONCAL | 23 |
| COMPARATIVO DE CAMAS CESABLES Y DIAS CAMAS CENSABLES POR SERVICIO | 24 |
| COMPARATIVO DE DÍAS PACIENTE Y PORCENTAJE DE OCUPACIÓN POR SERVICIO | 25 |
| COMPARATIVO DE INGRESOS Y EGRESOS HOSPITALARIOS POR SERVICIO | 26 |
| COMPARATIVO DE CIRUGÍAS Y PROCEDIMIENTOS Y COMPARATIVO DE DÍAS ESTANCIA POR SERVICIO | 27 - 28 |
| COMPARATIVO DE PROMEDIO DE DÍAS ESTANCIA, ÍNDICE DE ROTACIÓN E INTERVALO DE SUSTITUCIÓN POR SERVICIO | 29 |
| COMPARATIVO DE HOSPITALIZACIÓN POR ÁREA TRONCAL | 30 |
| PRINCIPALES MOTIVOS DE CONSULTA | 31 |
| PRINCIPALES MOTIVOS DE CONSULTA POR GRUPO DE EDAD Y SEXO | 32 - 33 |

INDICE

| CONTENIDO | PAGINA |
|--|---------|
| DIAGNÓSTICO DE EGRESO MAS FRECUENTES | 34 |
| DIAGNÓSTICOS DE EGRESO POR GRUPO DE EDAD Y SEXO | 35 - 36 |
| EGRESOS POR ENTIDAD FEDERATIVA | 37 |
| PRINCIPALES CAUSAS DE DEFUNCIÓN | 38 |
| DEFUNCIONES POR GRUPO DE EDAD Y SEXO | 39 - 40 |
| DEFUNCIONES HOSPITALARIAS MENORES Y MAYORES DE 48 HORAS | 41 |
| 20 PRINCIPALES CIRUGÍAS POR SEXO | 42 |
| PRINCIPALES CIRUGÍAS MAYORES Y MENORES POR GRUPO DE EDAD Y SEXO | 43 - 44 |
| CIRUGÍAS Y PROCEDIMIENTOS POR ENTIDAD FEDERATIVA | 45 |
| PRINCIPALES PROCEDIMIENTOS NO QUIRÚRGICOS | 46 |
| PRINCIPALES PROCEDIMIENTOS NO QUIRÚRGICOS POR GRUPO DE EDAD Y SEXO | 47 - 48 |
| TOTAL, DE CONSULTAS Y TOTAL DE ATENCIONES ODONTOLÓGICAS | 49 |
| COMPARATIVO DE RAYOS X DENTALES E INGRESOS Y EGRESOS POR MEJORÍAS Y DEFUNCIÓN DE LOS SERVICIOS CON TERAPIA INTENSIVA | 50 |
| COMPARATIVOS DE CONSULTAS DE URGENCIAS | 51 |
| COMPARATIVO DE RELACIÓN DE DIVERSAS ACTIVIDADES REALIZADAS | 52 - 53 |
| COMPARATIVO DE PARTOS ATENDIDOS, COMPARATIVOS DE ABORTOS | 54 |
| PLÁTICAS PARA LA SALUD | 55 |
| COMPARATIVOS DE TRATAMIENTOS DE RADIOTERAPIA Y DE REHABILITACIÓN POR SERVICIO Y UNIDAD DE MEDIDA | 56 |
| COMPARATIVO DE ESTUDIOS DE ULTRASONIDO POR SERVICIO Y UNIDAD DE MEDIDA | 57 |
| COMPARATIVO DE TRATAMIENTOS DE QUIMIOTERAPIA POR SERVICIO Y UNIDAD DE MEDIDA | 58 |
| COMPARATIVO DE SESIONES DE INHALOTERAPIA Y RESUMEN DE DIALISIS Y HEMODIALISIS POR SERVICIO | 59 |

INDICE

| CONTENIDO | PAGINA |
|--|----------|
| COMPARATIVO DEL CONSUMO DE SANGRE Y HEMODERIVADOS POR SERVICIO | 60 |
| TRATAMIENTO Y ESTUDIOS DE COLPOSCOPIAS EN HOSPITAL GENERAL DE MÉXICO | 61 |
| RECURSOS FÍSICOS Y MATERIALES | |
| CAMAS NO CENSABLES POR SERVICIO | 62 |
| CAMAS CENSABLES POR SERVICIO | 63 |
| CAMAS EN ÁREAS DE SERVICIO DE TERAPIA INTENSIVA, | 64 |
| CONSULTORIOS CON QUE CUENTA EL HOSPITAL GENERAL DE MÉXICO | 65 - 66 |
| RESUMEN DE QUIRÓFANOS Y MESAS QUIRÚRGICAS | 67 |
| NÚMERO DE SALAS PARA PROCEDIMIENTOS AMBULATORIO POR SERVICIO | 68 |
| CUARTOS AISLADOS | 69 |
| CENTRAL DE ESTERILIZACIÓN Y EQUIPO DE CEYE | 70 |
| INDICADORES ESTRATEGICOS CLAVE E010 CAPACITACIÓN TECNICO - MEDICO | 71 - 73 |
| INDICADORES ESTRATEGICOS CLAVE E010 CAPACITACIÓN ADMINISTRATIVA Y GERENCIAL | 74 - 76 |
| INDICADORES ESTRATEGICOS CLAVE E010 FORMACIÓN Y CAPACITACIÓN DE RECURSOS HUMANOS PARA LA SALUD | 77 - 81 |
| INDICADORES ESTRATEGICOS CLAVE E022 INVESTIGACIÓN Y DESARROLLO TÉCNOLÓGICO EN SALUD | 82 - 83 |
| CLAVE E023 ATENCIÓN A LA SALUD | 84 - 90 |
| RECURSOS HUMANOS GENERAL | |
| RECURSOS HUMANOS A NIVEL GENERAL POR TURNO | 92 |
| PERSONAL DE MANDOS MEDIOS Y SUPERIORES POR SERVICIO | 93 - 94 |
| PERSONAL DE LA RAMA MÉDICA POR SERVICIO | 95 - 97 |
| PERSONAL DE LA RAMA AFÍN ADMINISTRATIVA POR SERVICIO | 98 - 102 |

INDICE

| CONCEPTO | PAGINA |
|--|-----------|
| PERSONAL DE LA RAMA DE ENFERMERIA POR SERVICIO | 103 - 104 |
| PERSONAL DE LA RAMA PARAMÉDICA POR SERVICIO | 105 - 108 |
| PERSONAL DE LA RAMA DE INVESTIGACIÓN POR SERVICIO | 109 |
| PERSONAL DE MÉDICOS RESIDENTES | 110 |
| TOTAL, DE CONTRATOS EVENTUALES (PARTIDAS 1201) POR SERVICIO | 111 - 113 |
| NUMERO DE TRABAJADORES POR EDAD Y SEXO A NIVEL INSTITUCIONAL | 114 - 116 |
| RAMA DE ENFERMERÍA POR RANGO DE EDAD Y SEXO | 117 - 120 |
| RAMA DE INVESTIGADORES POR RANGO DE EDAD Y SEXO | 121 |
| RAMA DE MANDOS MEDIOS POR RANGO DE EDAD Y SEXO | 122 - 123 |
| RAMA AFÍN ADMINISTRATIVA POR RANGO DE EDAD Y SEXO | 124 - 130 |
| RAMA MÉDICA POR RANGO DE EDAD Y SEXO | 131 - 134 |
| RAMA PARAMÉDICA POR RANGO DE EDAD Y SEXO | 135 - 140 |
| PRODUCTIVIDAD POR ESPECIALIDAD | |
| OTORRINOLARINGOLOGÍA 101 A | |
| GRAFICAS DE CONSULTAS, EGRESOS, CIRUGÍAS, PROCEDIMIENTOS, PORCENTAJE DE OCUPACIÓN, DIAS PACIENTE, DIAS CAMA, PROMEDIO DIAS ESTANCIA E INTERVALO DE SUSTITUCIÓN | 141 |
| COMPARATIVO DE PRODUCTIVIDAD | 142 |
| PRINCIPALES MOTIVOS DE CONSULTA | 143 |
| PRINCIPALES MOTIVOS DE CONSULTA POR GRUPO DE EDAD Y SEXO | 144 - 145 |
| DIAGNÓSTICOS DE EGRESO MÁS FRECUENTES | 146 |
| DIAGNÓSTICOS DE EGRESO MÁS FRECUENTES POR GRUPO DE EDAD Y SEXO | 147 - 148 |
| PRINCIPALES CAUSAS DE DEFUNCIÓN Y POR GRUPO DE EDAD Y SEXO | 149 |

INDICE

| CONCEPTO | PAGINA |
|--|-----------|
| PRINCIPALES CIRUGÍAS Y PROCEDIMIENTOS | 150 |
| PRINCIPALES CIRUGÍAS Y PROCEDIMIENTOS NO QUIRÚRGICOS POR GRUPO DE EDAD Y SEXO | 151 - 152 |
| RECURSOS HUMANOS | 153 |
| OFTALMOLOGÍA 102 A | |
| GRAFICAS DE CONSULTAS, EGRESOS, CIRUGÍAS, PROCEDIMIENTOS, PORCENTAJE DE OCUPACIÓN, DIAS PACIENTE, DIAS CAMA, PROMEDIO DIAS ESTANCIA E INTERVALO DE SUSTITUCIÓN | 154 |
| COMPARATIVO DE PRODUCTIVIDAD | 155 |
| PRINCIPALES MOTIVOS DE CONSULTA | 156 |
| PRINCIPALES MOTIVOS DE CONSULTA POR GRUPO DE EDAD Y SEXO | 157 - 158 |
| DIAGNÓSTICOS DE EGRESO MÁS FRECUENTES | 159 |
| DIAGNÓSTICOS DE EGRESO MÁS FRECUENTES POR GRUPO DE EDAD Y SEXO | 160 |
| PRINCIPALES CAUSAS DE DEFUNCIÓN Y POR GRUPO DE EDAD Y SEXO | 161 |
| PRINCIPALES CIRUGÍAS Y PROCEDIMIENTOS | 162 |
| PRINCIPALES CIRUGÍAS Y PROCEDIMIENTOS NO QUIRÚRGICOS POR GRUPO DE EDAD Y SEXO | 163 - 164 |
| RECURSOS HUMANOS | 165 |
| CIRUGIA PLASTICA 104 C | |
| GRAFICAS DE CONSULTAS, EGRESOS, CIRUGÍAS, PROCEDIMIENTOS, PORCENTAJE DE OCUPACIÓN, DIAS PACIENTE, DIAS CAMA, PROMEDIO DIAS ESTANCIA E INTERVALO DE SUSTITUCIÓN | 166 |
| COMPARATIVO DE PRODUCTIVIDAD | 167 |
| PRINCIPALES MOTIVOS DE CONSULTA | 168 |
| PRINCIPALES MOTIVOS DE CONSULTA POR GRUPO DE EDAD Y SEXO | 169 |
| DIAGNÓSTICOS DE EGRESO MÁS FRECUENTES | 170 |
| DIAGNÓSTICOS DE EGRESO MÁS FRECUENTES POR GRUPO DE EDAD Y SEXO | 171 - 172 |

INDICE

| CONCEPTO | PAGINA |
|--|-----------|
| PRINCIPALES CIRUGÍAS Y PROCEDIMIENTOS | 173 |
| PRINCIPALES CIRUGÍAS Y PROCEDIMIENTOS NO QUIRÚRGICOS POR GRUPO DE EDAD Y SEXO | 174 - 175 |
| RECURSOS HUMANOS | 176 |
| UROLOGIA 105 A | |
| GRAFICAS DE CONSULTAS, EGRESOS, CIRUGÍAS, PROCEDIMIENTOS, PORCENTAJE DE OCUPACIÓN, DIAS PACIENTE, DIAS CAMA, PROMEDIO DIAS ESTANCIA E INTERVALO DE SUSTITUCIÓN | 177 |
| COMPARATIVO DE PRODUCTIVIDAD | 178 |
| PRINCIPALES MOTIVOS DE CONSULTA | 179 |
| PRINCIPALES MOTIVOS DE CONSULTA POR GRUPO DE EDAD Y SEXO | 180 - 181 |
| DIAGNÓSTICOS DE EGRESO MÁS FRECUENTES | 182 |
| DIAGNÓSTICOS DE EGRESO MÁS FRECUENTES POR GRUPO DE EDAD Y SEXO | 183 - 184 |
| PRINCIPALES CAUSAS DE DEFUNCIÓN Y POR GRUPO DE EDAD Y SEXO | 185 |
| PRINCIPALES CIRUGÍAS Y PROCEDIMIENTOS | 186 |
| PRINCIPALES CIRUGÍAS Y PROCEDIMIENTOS NO QUIRÚRGICOS POR GRUPO DE EDAD Y SEXO | 187 - 188 |
| RECURSOS HUMANOS | 189 |
| NEFROLOGÍA 105 B | |
| GRAFICAS DE CONSULTAS, EGRESOS, CIRUGÍAS, PROCEDIMIENTOS, PORCENTAJE DE OCUPACIÓN, DIAS PACIENTE, DIAS CAMA, PROMEDIO DIAS ESTANCIA E INTERVALO DE SUSTITUCIÓN | 190 |
| COMPARATIVO DE PRODUCTIVIDAD | 191 |
| PRINCIPALES MOTIVOS DE CONSULTA | 192 |
| PRINCIPALES MOTIVOS DE CONSULTA POR GRUPO DE EDAD Y SEXO | 193 - 194 |
| DIAGNÓSTICOS DE EGRESO MÁS FRECUENTES | 195 |
| DIAGNÓSTICOS DE EGRESO MÁS FRECUENTES POR GRUPO DE EDAD Y SEXO | 196 - 197 |

INDICE

| CONCEPTO | PAGINA |
|--|-----------|
| PRINCIPALES CAUSAS DE DEFUNCIÓN Y POR GRUPO DE EDAD Y SEXO | 198 |
| PRINCIPALES CIRUGÍAS Y PROCEDIMIENTOS | 199 |
| PRINCIPALES CIRUGÍAS Y PROCEDIMIENTOS NO QUIRÚRGICOS POR GRUPO DE EDAD Y SEXO | 200 |
| RECURSOS HUMANOS | 201 |
| ORTOPEDIA 107 C | |
| GRAFICAS DE CONSULTAS, EGRESOS, CIRUGÍAS, PROCEDIMIENTOS, PORCENTAJE DE OCUPACIÓN, DIAS PACIENTE, DIAS CAMA, PROMEDIO DIAS ESTANCIA E INTERVALO DE SUSTITUCIÓN | 202 |
| COMPARATIVO DE PRODUCTIVIDAD | 203 |
| PRINCIPALES MOTIVOS DE CONSULTA | 204 |
| PRINCIPALES MOTIVOS DE CONSULTA POR GRUPO DE EDAD Y SEXO | 205 - 206 |
| DIAGNÓSTICOS DE EGRESO MÁS FRECUENTES | 207 |
| DIAGNÓSTICOS DE EGRESO MÁS FRECUENTES POR GRUPO DE EDAD Y SEXO | 208 - 209 |
| PRINCIPALES CAUSAS DE DEFUNCIÓN Y POR GRUPO DE EDAD Y SEXO | 210 |
| PRINCIPALES CIRUGÍAS Y PROCEDIMIENTOS | 211 |
| PRINCIPALES CIRUGÍAS Y PROCEDIMIENTOS NO QUIRÚRGICOS POR GRUPO DE EDAD Y SEXO | 212 - 213 |
| RECURSOS HUMANOS | 214 |
| DERMATOLOGÍA 109 A | |
| GRAFICAS DE CONSULTAS, EGRESOS, CIRUGÍAS, PROCEDIMIENTOS, PORCENTAJE DE OCUPACIÓN, DIAS PACIENTE, DIAS CAMA, PROMEDIO DIAS ESTANCIA E INTERVALO DE SUSTITUCIÓN | 215 |
| COMPARATIVO DE PRODUCTIVIDAD | 216 |
| PRINCIPALES MOTIVOS DE CONSULTA | 217 |
| PRINCIPALES MOTIVOS DE CONSULTA POR GRUPO DE EDAD Y SEXO | 218 - 219 |
| DIAGNÓSTICOS DE EGRESO Y POR GRUPO DE EDAD Y SEXO | 220 |

INDICE

| CONCEPTO | PAGINA |
|--|-----------|
| PRINCIPALES CAUSAS DE DEFUNCIÓN Y POR GRUPO DE EDAD Y SEXO | 221 |
| PRINCIPALES CIRUGÍAS Y PROCEDIMIENTOS | 222 |
| PRINCIPALES CIRUGÍAS Y PROCEDIMIENTOS NO QUIRÚRGICOS POR GRUPO DE EDAD Y SEXO | 223 - 224 |
| RECURSOS HUMANOS | 225 |
| GERIATRIA 110 B | |
| GRAFICAS DE CONSULTAS, EGRESOS, PORCENTAJE DE OCUPACIÓN, DIAS PACIENTE, DIAS CAMA, PROMEDIO DIAS ESTANCIA E INTERVALO DE SUSTITUCIÓN | 226 |
| COMPARATIVO DE PRODUCTIVIDAD | 227 |
| COMPARATIVO DE ACCIONES REALIZADAS | 228 |
| PRINCIPALES MOTIVOS DE CONSULTA | 229 |
| PRINCIPALES MOTIVOS DE CONSULTA POR GRUPO DE EDAD Y SEXO | 330 |
| DIAGNÓSTICOS DE EGRESO MÁS FRECUENTES | 331 |
| DIAGNÓSTICOS DE EGRESO MÁS FRECUENTES POR GRUPO DE EDAD Y SEXO | 332 |
| PRINCIPALES CAUSAS DE DEFUNCIÓN Y POR GRUPO DE EDAD Y SEXO | 233 |
| RECURSOS HUMANOS | 234 |
| ONCOLOGÍA 111 A | |
| GRAFICAS DE CONSULTAS, EGRESOS, CIRUGÍAS, PROCEDIMIENTOS, PORCENTAJE DE OCUPACIÓN, DIAS PACIENTE, DIAS CAMA, PROMEDIO DIAS ESTANCIA E INTERVALO DE SUSTITUCIÓN | 235 |
| COMPARATIVO DE PRODUCTIVIDAD | 236 |
| PRINCIPALES MOTIVOS DE CONSULTA | 237 |
| PRINCIPALES MOTIVOS DE CONSULTA POR GRUPO DE EDAD Y SEXO | 238 - 239 |
| DIAGNÓSTICOS DE EGRESO MÁS FRECUENTES | 240 |
| DIAGNÓSTICOS DE EGRESO MÁS FRECUENTES POR GRUPO DE EDAD Y SEXO | 241 - 242 |

INDICE

| CONCEPTO | PAGINA |
|--|-----------|
| PRINCIPALES CAUSAS DE DEFUNCIÓN | 243 |
| PRINCIPALES CAUSAS DE DEFUNCIÓN POR GRUPO DE EDAD Y SEXO | 244 - 245 |
| PRINCIPALES CIRUGÍAS Y PROCEDIMIENTOS | 246 |
| PRINCIPALES CIRUGÍAS Y PROCEDIMIENTOS NO QUIRÚRGICOS POR GRUPO DE EDAD Y SEXO | 247 - 248 |
| TERAPIA INTENSIVA DE EGRESO | 249 |
| TERAPIA INTENSIVA DE EGRESO POR GRUPO DE EDAD Y SEXO | 250 - 251 |
| TERAPIA INTENSIVA DE DEFUNCIONES | 252 |
| TERAPIA INTENSIVA DE DEFUNCIONES POR GRUPO DE EDAD Y SEXO | 253 - 254 |
| RECURSOS HUMANOS | 255 - 256 |
| HEMATOLOGÍA 111 D | |
| GRAFICAS DE CONSULTAS, EGRESOS, PROCEDIMIENTOS, PORCENTAJE DE OCUPACIÓN, DIAS PACIENTE, DIAS CAMA, PROMEDIO DIAS ESTANCIA E INTERVALO DE SUSTITUCIÓN | 257 |
| COMPARATIVO DE PRODUCTIVIDAD | 258 |
| PRINCIPALES MOTIVOS DE CONSULTA | 259 |
| PRINCIPALES MOTIVOS DE CONSULTA POR GRUPO DE EDAD Y SEXO | 260 - 261 |
| DIAGNÓSTICOS DE EGRESO MÁS FRECUENTES | 262 |
| DIAGNÓSTICOS DE EGRESO MÁS FRECUENTES POR GRUPO DE EDAD Y SEXO | 263 - 264 |
| PRINCIPALES CAUSAS DE DEFUNCIÓN | 265 |
| PRINCIPALES CAUSAS DE DEFUNCIÓN POR GRUPO DE EDAD Y SEXO | 266 - 267 |
| RECURSOS HUMANOS | 268 |
| GINECOOBSTETRICIA 112 A | |
| GRAFICAS DE CONSULTAS, EGRESOS, CIRUGÍAS, PROCEDIMIENTOS, PORCENTAJE DE OCUPACIÓN, DIAS PACIENTE, DIAS CAMA, PROMEDIO DIAS ESTANCIA E INTERVALO DE SUSTITUCIÓN | 269 |

INDICE

| CONCEPTO | PAGINA |
|---|-----------|
| COMPARATIVO DE PRODUCTIVIDAD | 270 |
| PRINCIPALES MOTIVOS DE CONSULTA | 271 |
| PRINCIPALES MOTIVOS DE CONSULTA POR GRUPO DE EDAD Y SEXO | 272 - 273 |
| DIAGNÓSTICOS DE EGRESO MÁS FRECUENTES | 274 |
| DIAGNÓSTICOS DE EGRESO MÁS FRECUENTES POR GRUPO DE EDAD Y SEXO | 275 - 276 |
| PRINCIPALES CAUSAS DE DEFUNCIÓN Y POR GRUPO DE EDAD Y SEXO | 277 |
| PRINCIPALES CIRUGÍAS Y PROCEDIMIENTOS | 278 |
| PRINCIPALES CIRUGÍAS Y PROCEDIMIENTOS NO QUIRÚRGICOS POR GRUPO DE EDAD Y SEXO | 279 - 280 |
| CONSULTA DE URGENCIAS | 281 |
| CONSULTA DE URGENCIAS POR GRUPO DE EDAD Y SEXO | 282 - 283 |
| CONSULTA DE COLPOSCOPIAS | 284 |
| CONSULTA DE COLPOSCOPIAS POR GRUPO DE EDAD Y SEXO | 285 - 286 |
| OBSTETRICIA | |
| PRINCIPALES MOTIVOS DE CONSULTA | 287 |
| PRINCIPALES MOTIVOS DE CONSULTA POR GRUPO DE EDAD Y SEXO | 288 - 289 |
| DIAGNÓSTICOS DE EGRESO | 290 |
| DIAGNÓSTICOS DE EGRESO POR GRUPO DE EDAD Y SEXO | 291 - 292 |
| PRINCIPALES CIRUGÍAS Y PROCEDIMIENTOS | 293 |
| PRINCIPALES CIRUGÍAS Y PROCEDIMIENTOS POR GRUPO DE EDAD Y SEXO | 294 - 295 |
| CONSULTAS DE URGENCIAS | 296 |
| CONSULTAS DE URGENCIAS POR GRUPO DE EDAD Y SEXO | 297 - 298 |

INDICE

| CONCEPTO | PAGINA |
|--|-----------|
| CONSULTAS DE PLANIFICACIÓN FAMILIAR Y POR GRUPO DE EDAD Y SEXO | 299 |
| TERAPIA INTENSIVA DE EGRESO | 300 |
| TERAPIA INTENSIVA DE EGRESO POR GRUPO DE EDAD Y SEXO | 301 - 302 |
| TERAPIA INTENSIVA DE DEFUNCIONES Y POR GRUPO DE EDAD Y SEXO | 303 |
| RECURSOS HUMANOS | 304 - 305 |
| MEDICINA INTERNA GENERAL | |
| GRAFICAS DE CONSULTAS, EGRESOS, PROCEDIMIENTOS, PORCENTAJE DE OCUPACIÓN, DIAS PACIENTE, DIAS CAMA, PROMEDIO DIAS ESTANCIA E INTERVALO DE SUSTITUCIÓN | 306 |
| COMPARATIVO DE PRODUCTIVIDAD | 307 |
| PRINCIPALES MOTIVOS DE CONSULTA | 308 |
| PRINCIPALES MOTIVOS DE CONSULTA POR GRUPO DE EDAD Y SEXO | 309 - 310 |
| DIAGNÓSTICOS DE EGRESO MÁS FRECUENTES | 311 |
| DIAGNÓSTICOS DE EGRESO MÁS FRECUENTES POR GRUPO DE EDAD Y SEXO | 312 - 313 |
| PRINCIPALES CAUSAS DE DEFUNCIÓN | 314 |
| PRINCIPALES CAUSAS DE DEFUNCIÓN POR GRUPO DE EDAD Y SEXO | 315 - 316 |
| PRINCIPALES CIRUGÍAS Y PROCEDIMIENTOS | 317 |
| PRINCIPALES CIRUGÍAS Y PROCEDIMIENTOS POR GRUPO DE EDAD Y SEXO | 318 - 319 |
| MEDICINA INTERNA 103 B | |
| GRAFICAS DE CONSULTAS, EGRESOS, PROCEDIMIENTOS, PORCENTAJE DE OCUPACIÓN, DIAS PACIENTE, DIAS CAMA, PROMEDIO DIAS ESTANCIA E INTERVALO DE SUSTITUCIÓN | 320 |
| COMPARATIVO DE PRODUCTIVIDAD | 321 |
| PRINCIPALES MOTIVOS DE CONSULTA | 322 |
| PRINCIPALES MOTIVOS DE CONSULTA POR GRUPO DE EDAD Y SEXO | 323 - 324 |

INDICE

| CONCEPTO | PAGINA |
|--|-----------|
| DIAGNÓSTICOS DE EGRESO MÁS FRECUENTES | 325 |
| DIAGNÓSTICOS DE EGRESO MÁS FRECUENTES POR GRUPO DE EDAD Y SEXO | 326 |
| PRINCIPALES CAUSAS DE DEFUNCIÓN Y POR GRUPO DE EDAD Y SEXO | 327 |
| PRINCIPALES CIRUGÍAS Y PROCEDIMIENTOS Y POR GRUPO DE EDAD Y SEXO | 328 |
| RECURSOS HUMANOS | 329 |
| MEDICINA INTERNA 108 A | |
| GRAFICAS DE CONSULTAS, EGRESOS, PROCEDIMIENTOS, PORCENTAJE DE OCUPACIÓN, DIAS PACIENTE, DIAS CAMA, PROMEDIO DIAS ESTANCIA E INTERVALO DE SUSTITUCIÓN | 330 |
| COMPARATIVO DE PRODUCTIVIDAD | 331 |
| PRINCIPALES MOTIVOS DE CONSULTA | 332 |
| PRINCIPALES MOTIVOS DE CONSULTA POR GRUPO DE EDAD Y SEXO | 333 - 334 |
| DIAGNÓSTICOS DE EGRESO MÁS FRECUENTES | 335 |
| DIAGNÓSTICOS DE EGRESO MÁS FRECUENTES POR GRUPO DE EDAD Y SEXO | 336 - 337 |
| PRINCIPALES CAUSAS DE DEFUNCIÓN | 338 |
| PRINCIPALES CAUSAS DE DEFUNCIÓN POR GRUPO DE EDAD Y SEXO | 339 - 340 |
| PRINCIPALES CIRUGÍAS Y PROCEDIMIENTOS | 341 |
| PRINCIPALES CIRUGÍAS Y PROCEDIMIENTOS POR GRUPO DE EDAD Y SEXO | 342 - 343 |
| RECURSOS HUMANOS | 344 |
| MEDICINA INTERNA 110 A | |
| GRAFICAS DE CONSULTAS, EGRESOS, PROCEDIMIENTOS, PORCENTAJE DE OCUPACIÓN, DIAS PACIENTE, DIAS CAMA, PROMEDIO DIAS ESTANCIA E INTERVALO DE SUSTITUCIÓN | 345 |
| COMPARATIVO DE PRODUCTIVIDAD | 346 |
| PRINCIPALES MOTIVOS DE CONSULTA | 347 |

INDICE

| CONCEPTO | PAGINA |
|--|-----------|
| PRINCIPALES MOTIVOS DE CONSULTA POR GRUPO DE EDAD Y SEXO | 348 - 349 |
| DIAGNÓSTICOS DE EGRESO MÁS FRECUENTES | 350 |
| DIAGNÓSTICOS DE EGRESO MÁS FRECUENTES POR GRUPO DE EDAD Y SEXO | 351 - 352 |
| PRINCIPALES CAUSAS DE DEFUNCIÓN | 353 |
| PRINCIPALES CAUSAS DE DEFUNCIÓN POR GRUPO DE EDAD Y SEXO | 354 |
| PRINCIPALES CIRUGÍAS Y PROCEDIMIENTOS | 355 |
| PRINCIPALES CIRUGÍAS Y PROCEDIMIENTOS POR GRUPO DE EDAD Y SEXO | 356 - 357 |
| RECURSOS HUMANOS | 358 |
| CLÍNICA DEL DOLOR 203 C | |
| GRAFICAS DE CONSULTAS Y PROCEDIMIENTOS | 359 |
| COMPARATIVO DE PRODUCTIVIDAD | 360 |
| PRINCIPALES MOTIVOS DE CONSULTA | 361 |
| PRINCIPALES MOTIVOS DE CONSULTA POR GRUPO DE EDAD Y SEXO | 362 - 363 |
| PRINCIPALES CIRUGÍAS Y PROCEDIMIENTOS | 364 |
| PRINCIPALES CIRUGÍAS Y PROCEDIMIENTOS POR GRUPO DE EDAD Y SEXO | 365 - 366 |
| ACTIVIDADES Y PROCEDIMIENTOS RELEVANTES | 367 - 369 |
| ACTIVIDADES RELEVANTES EN PACIENTES DE CUIDADOS PALIATIVOS | 370 |
| RECURSOS HUMANOS | 371 |
| VIGILANCIA EPIDEMIOLÓGICA 204 B | |
| CASOS DETECTADOS Y NÚMERO DE SITIO DE INFECCIÓN | 372 |
| CASOS DE INFECCIÓN NOSOCOMIAL POR GRUPO DE EDAD Y SEXO | 373 |

INDICE

| CONCEPTO | PAGINA |
|---|-----------|
| CASOS DE INFECCIÓN NOSOCOMIAL POR SITIO DE INFECCIÓN | 374 - 375 |
| MICROORGANISMOS AISLADOS | 376 |
| INFECCIONES ASOCIADAS CON LA ATENCIÓN A LA SALUD | 377 - 378 |
| CERTIFICADOS DE DEFUNCIÓN Y AUTOPSIAS, VIGILANCIA DE EXPOSICIÓN A VIH Y HEPATIS B Y C | 379 |
| NOTIFICACIÓN DE PROBABLES EVENTOS ADVERSOS A LA UNIDAD DE CALIDAD Y ACTIVIDADES DE CAPACITACIÓN | 380 |
| CASOS NUEVOS DESCARTADOS Y EN SEGUIMIENTO NOTIFICADOS A LA SSA | 381 - 382 |
| RECURSOS HUMANOS | 383 |
| DEPARTAMENTO DE NUTRICIÓN 204 G | |
| COMPARATIVO DE PRODUCTIVIDAD | 384 |
| PRINCIPALES MOTIVOS DE CONSULTA | 385 |
| PRINCIPALES MOTIVOS DE CONSULTA POR GRUPO DE EDAD Y SEXO | 386 - 387 |
| NUTRICIÓN DE TIMIZAJE | 388 |
| ORIENTACIÓN NUTRICIONAL DE ALTA ESPECIALIDAD | 389 |
| GRAFICA DE ORIENTACIÓN NUTRICIONAL | 390 |
| ORIENTACIÓN NUTRICIONAL POR MES | 391 |
| RECURSOS HUMANOS | 392 |
| LABORATORIO CENTRAL 205 A | |
| COMPARATIVO DE PRODUCTIVIDAD | 393 |
| ESTUDIOS CONVENCIONALES | 394 |
| ESTUDIOS ESPECIALES | 395 |
| AUXILIARES DE DIAGNOSTICO | 396 |

INDICE

| CONCEPTO | PAGINA |
|--|-----------|
| ESTUDIOS DE URGENCIA | 397 |
| ESTUDIOS DE DERMATOLOGÍA | 398 |
| ESTUDIOS DE TERAPIA INTENSIVA | 399 |
| ESTUDIOS DE BANCO DE SANGRE Y CARDIOLOGÍA | 400 |
| ESTUDIOS DE GENÉTICA Y HEMATOLOGÍA | 401 |
| ESTUDIOS DE ALERGÍA | 402 |
| ESTUDIOS DE URGENCIAS PEDIATRICAS | 403 |
| ESTUDIOS DE PEDIATRICAS | 404 |
| RECURSOS HUMANOS | 405 - 406 |
| RAYOS X 207 A | |
| COMPARATIVO DE PRODUCTIVIDAD | 407 |
| ESTUDIOS SIMPLES | 408 - 410 |
| ESTUDIOS DIGESTIVOS | 411 |
| ESTUDIOS DE INTERVENCIONISMO | 412 - 413 |
| ESTUDIOS DE HEMODINAMIA Y ESPECIALES | 414 |
| ESTUDIOS DE TOMOGRAFÍA COMPUTARIZADA | 415 - 418 |
| ESTUDIOS DE RESONANCIA MAGNETICA | 419 - 423 |
| ESTUDIOS DE MASTOGRAFÍA Y MEDICINA NUCLEAR | 424 |
| ESTUDIOS DE ULTRASONIDOS Y DE MAMA | 425 - 427 |
| RECURSOS HUMANOS | 428 - 429 |

INDICE

| CONCEPTO | PAGINA |
|--|-----------|
| CLINICA DE MALFORMACIONES VASCULARES | |
| COMPARATIVO DE PROCEDIMIENTOS | 430 |
| PRINCIPALES PROCEDIMIENTOS QUIRÚRGICOS | 431 |
| PRINCIPALES PROCEDIMIENTOS QUIRÚRGICOS POR GRUPO DE EDAD Y SEXO | 432 |
| ANATOMIA PATOLÓGICA | |
| COMPARATIVO DE PRODUCTIVIDAD | 433 |
| RECURSOS HUMANOS | 434 |
| CIRUGIA GENERAL 310 B | |
| GRAFICAS DE CONSULTAS, EGRESOS, CIRUGÍAS, PROCEDIMIENTOS, PORCENTAJE DE OCUPACIÓN, DIAS PACIENTE, DIAS CAMA, PROMEDIO DIAS ESTANCIA E INTERVALO DE SUSTITUCIÓN | 435 |
| COMPARATIVO DE PRODUCTIVIDAD | 436 |
| PRINCIPALES MOTIVOS DE CONSULTA | 437 |
| PRINCIPALES MOTIVOS DE CONSULTA POR GRUPO DE EDAD Y SEXO | 438 - 439 |
| DIAGNÓSTICOS DE EGRESO MÁS FRECUENTES | 440 |
| DIAGNÓSTICOS DE EGRESO MÁS FRECUENTES POR GRUPO DE EDAD Y SEXO | 441 - 442 |
| PRINCIPALES CAUSAS DE DEFUNCIÓN | 443 |
| PRINCIPALES CAUSAS DE DEFUNCIÓN POR GRUPO DE EDAD Y SEXO | 444 - 445 |
| PRINCIPALES CIRUGÍAS Y PROCEDIMIENTOS | 446 |
| PRINCIPALES CIRUGÍAS Y PROCEDIMIENTOS POR GRUPO DE EDAD Y SEXO | 447 - 448 |
| PRINCIPALES MOTIVOS DE CONSULTA DE CABEZA Y CUELLO | 449 |
| PRINCIPALES MOTIVOS DE CONSULTA DE CABEZA Y CUELLO POR GRUPO DE EDAD Y SEXO | 450 |
| PRINCIPALES MOTIVOS DE CONSULTA DE HEPATOBILIOPANCREATICA | 451 |

INDICE

| CONCEPTO | PAGINA |
|---|-----------|
| PRINCIPALES MOTIVOS DE CONSULTA DE HEPATOBILIOPANCREATICA POR GRUPO DE EDAD Y SEXO | 452 - 453 |
| PRINCIPALES MOTIVOS DE CONSULTA DE PARED ABDOMINAL | 454 |
| PRINCIPALES MOTIVOS DE CONSULTA DE PARED ABDOMINAL POR GRUPO DE EDAD Y SEXO | 455 - 456 |
| PRINCIPALES MOTIVOS DE CONSULTA DE SEPSIS URGENCIAS | 457 |
| PRINCIPALES MOTIVOS DE CONSULTA DE SEPSIS URGENCIAS POR GRUPO DE EDAD Y SEXO | 458 - 459 |
| PRINCIPALES MOTIVOS DE CONSULTA DE TRACTO DIGESTIVO | 460 |
| PRINCIPALES MOTIVOS DE CONSULTA DE TRACTO DIGESTIVO POR GRUPO DE EDAD Y SEXO | 461 |
| RECURSOS HUMANOS | 462 |
| TRASPLANTES 310 C | |
| GRAFICAS DE CONSULTAS, EGRESOS, CIRUGÍAS, PROCEDIMIENTOS, DIAS PACIENTE, DIAS CAMA, PROMEDIO DIAS ESTANCIA E INTERVALO DE SUSTITUCIÓN | 463 |
| COMPARATIVO DE PRODUCTIVIDAD | 464 |
| PRINCIPALES MOTIVOS DE CONSULTA | 465 |
| PRINCIPALES MOTIVOS DE CONSULTA POR GRUPO DE EDAD Y SEXO | 466 |
| DIAGNÓSTICOS DE EGRESO MÁS FRECUENTES | 467 |
| DIAGNÓSTICOS DE EGRESO MÁS FRECUENTES POR GRUPO DE EDAD Y SEXO | 468 - 469 |
| PRINCIPALES CAUSAS DE DEFUNCIÓN | 470 |
| PRINCIPALES CAUSAS DE DEFUNCIÓN POR GRUPO DE EDAD Y SEXO | 471 |
| PRINCIPALES CIRUGÍAS Y PROCEDIMIENTOS | 472 |
| PRINCIPALES CIRUGÍAS Y PROCEDIMIENTOS POR GRUPO DE EDAD Y SEXO | 473 |
| PROGRAMA DE DONACIÓN DE ÓRGANOS Y TEJIDOS | 474 |
| DONACIÓN Y TRASPLANTES | 475 |

INDICE

| CONCEPTO | PAGINA |
|---|-----------|
| RECURSOS HUMANOS | 476 |
| GASTROENTEROLOGÍA 310 C | |
| GRAFICAS DE CONSULTAS, EGRESOS, PROCEDIMIENTOS, DIAS PACIENTE, DIAS CAMA, PROMEDIO DIAS ESTANCIA E INTERVALO DE SUSTITUCIÓN | 477 |
| COMPARATIVO DE PRODUCTIVIDAD | 478 |
| PRINCIPALES MOTIVOS DE CONSULTA | 479 |
| PRINCIPALES MOTIVOS DE CONSULTA POR GRUPO DE EDAD Y SEXO | 480 - 481 |
| DIAGNÓSTICOS DE EGRESO MÁS FRECUENTES | 482 |
| DIAGNÓSTICOS DE EGRESO MÁS FRECUENTES POR GRUPO DE EDAD Y SEXO | 483 - 484 |
| PRINCIPALES CAUSAS DE DEFUNCIÓN | 485 |
| PRINCIPALES CAUSAS DE DEFUNCIÓN POR GRUPO DE EDAD Y SEXO | 486 - 487 |
| PROCEDIMIENTOS ENDOSCOPICOS | 488 - 489 |
| CONSULTA DE CLÍNICA DEL HÍGADO | 490 |
| CONSULTA DE CLÍNICA DEL HÍGADO POR GRUPO DE EDAD Y SEXO | 491 - 492 |
| CONSULTA DE ESPECIALIDAD DE GASTRO | 493 |
| CONSULTA DE ESPECIALIDAD DE GASTRO POR GRUPO DE EDAD Y SEXO | 494 - 495 |
| PROCEDIMIENTOS DE ESPECIALIDAD DE GASTRO | 496 |
| PROCEDIMIENTOS DE ESPECIALIDAD DE GASTRO POR GRUPO DE EDAD Y SEXO | 497 - 498 |
| CONSULTA DE MOTILIDAD EXPERIMENTAL | 499 |
| CONSULTA DE MOTILIDAD EXPERIMENTAL POR GRUPO DE EDAD Y SEXO | 500 |
| PROCEDIMIENTOS DE MOTILIDAD EXPERIMENTAL | 501 |
| PROCEDIMIENTOS DE MOTILIDAD EXPERIMENTAL POR GRUPO DE EDAD Y SEXO | 502 |

INDICE

| CONCEPTO | PAGINA |
|--|-----------|
| CONSULTA DE ESOFAGOLOGÍA | 503 |
| CONSULTA DE ESOFAGOLOGÍA POR GRUPO DE EDAD Y SEXO | 504 |
| PROCEDIMIENTOS DE ESOFAGOLOGÍA | 505 |
| PROCEDIMIENTOS DE ESOFAGOLOGÍA POR GRUPO DE EDAD Y SEXO | 506 - 507 |
| RECURSOS HUMANOS | 508 |
| TERAPIA INTENSIVA CENTRAL 310 E | |
| GRAFICAS DE EGRESOS, SESIONES DE INHALOTERAPIA | 509 |
| COMPARATIVO DE PRODUCTIVIDAD | 510 |
| DIAGNÓSTICOS DE EGRESO MÁS FRECUENTES | 511 |
| DIAGNÓSTICOS DE EGRESO MÁS FRECUENTES POR GRUPO DE EDAD Y SEXO | 512 - 513 |
| PRINCIPALES CAUSAS DE DEFUNCIÓN | 514 |
| PRINCIPALES CAUSAS DE DEFUNCIÓN POR GRUPO DE EDAD Y SEXO | 515 - 516 |
| RECURSOS HUMANOS | 517 |
| TERAPEUTICA QUIRÚRGICA 310 F | |
| COMPARATIVO DE PRODUCTIVIDAD | 518 |
| RECURSOS HUMANOS | 519 |
| ANESTESIOLOGÍA 310 H | |
| COMPARATIVO DE PRODUCTIVIDAD | 520 - 521 |
| CONSULTA DE PACIENTES POR GRUPO DE EDAD Y SEXO | 522 - 523 |
| RECURSOS HUMANOS | 524 |

INDICE

| CONCEPTO | PAGINA |
|--|-----------|
| COLOPROCTOLOGÍA 310 I | |
| GRAFICAS DE CONSULTAS, EGRESOS, CIRUGÍAS, PROCEDIMIENTOS, PORCENTAJE DE OCUPACIÓN, DIAS PACIENTE, DIAS CAMA, PROMEDIO DIAS ESTANCIA E INTERVALO DE SUSTITUCIÓN | 525 |
| COMPARATIVO DE PRODUCTIVIDAD | 526 |
| PRINCIPALES MOTIVOS DE CONSULTA | 527 |
| PRINCIPALES MOTIVOS DE CONSULTA POR GRUPO DE EDAD Y SEXO | 528 - 529 |
| DIAGNÓSTICOS DE EGRESO MÁS FRECUENTES | 530 |
| DIAGNÓSTICOS DE EGRESO MÁS FRECUENTES POR GRUPO DE EDAD Y SEXO | 531 - 532 |
| PRINCIPALES CAUSAS DE DEFUNCIÓN | 533 |
| PRINCIPALES CAUSAS DE DEFUNCIÓN POR GRUPO DE EDAD Y SEXO | 534 - 535 |
| PRINCIPALES CIRUGÍAS Y PROCEDIMIENTOS | 536 |
| PRINCIPALES CIRUGÍAS Y PROCEDIMIENTOS POR GRUPO DE EDAD Y SEXO | 537 - 538 |
| RECURSOS HUMANOS | 539 |
| GENÉTICA 311 A | |
| GRAFICAS DE CONSULTAS | 540 |
| COMPARATIVO DE PRODUCTIVIDAD | 541 |
| PRINCIPALES MOTIVOS DE CONSULTA | 542 |
| PRINCIPALES MOTIVOS DE CONSULTA POR GRUPO DE EDAD Y SEXO | 543 |
| PRODUCTIVIDAD POR TIPO DE ESTUDIO | 544 |
| RECURSOS HUMANOS | 545 |
| GENÓMICA 312 A | |
| GRAFICAS DE PRUEBAS REALIZADAS | 546 |

INDICE

| CONCEPTO | PAGINA |
|---|-----------|
| PRODUCTIVIDAD COVID-19 | 547 |
| PRUEBAS DE INFLUENZA Y PROYECTOS DE INVESTIGACIÓN | 548 |
| RECURSOS HUMANOS | 549 |
| CONSULTA EXTERNA 401 A | |
| GRAFICA DE CONSULTAS | 550 |
| COMPARATIVO DE PRODUCTIVIDAD | 551 |
| COMPARATIVO DE ACTIVIDADES REALIZADAS | 552 |
| PRINCIPALES MOTIVOS DE CONSULTA | 553 |
| PRINCIPALES MOTIVOS DE CONSULTA POR GRUPO DE EDAD Y SEXO | 554 - 555 |
| RECURSOS HUMANOS | 556 - 557 |
| BANCO DE SANGRE 401 B | |
| GRAFICAS DE CONSULTAS, TRANFUSIONES, VIH, VHB, VHC, RPR, BRUCELA Y CHAGAS | 558 |
| PRODUCTIVIDAD DEL SERVICIO | 559 - 562 |
| RECURSOS HUMANOS | 563 - 564 |
| URGENCIAS 401 C | |
| GRAFICAS DE CONSULTAS Y EGRESOS | 565 |
| COMPARATIVO DE PRODUCTIVIDAD | 566 |
| PRINCIPALES MOTIVOS DE CONSULTA | 567 |
| PRINCIPALES MOTIVOS DE CONSULTA POR GRUPO DE EDAD Y SEXO | 568 - 569 |
| DIAGNÓSTICOS DE EGRESO MÁS FRECUENTES | 570 |
| DIAGNÓSTICOS DE EGRESO MÁS FRECUENTES POR GRUPO DE EDAD Y SEXO | 571 - 572 |

INDICE

| CONCEPTO | PAGINA |
|---|-----------|
| PRINCIPALES CAUSAS DE DEFUNCIÓN | 573 |
| PRINCIPALES CAUSAS DE DEFUNCIÓN POR GRUPO DE EDAD Y SEXO | 574 - 575 |
| RECURSOS HUMANOS | 576 - 577 |
| MEDICINA PREVENTIVA 401 D | |
| COMPARATIVOS DE BIOLÓGICOS | 578 |
| CALIDAD DE MUESTRA PARA CITOLOGÍA CERVICAL | 579 |
| CARTILLA NACIONAL DE VACUNACIÓN Y DE SALUD DE LA MUJER, HOMBRE Y DEL ADULTO MAYOR | 580 |
| DETECCIÓN OPORTUNA CÁNCER DE CERVIX | 581 |
| RECÉN NACIDOS VACUNADOS CON BCG | 582 |
| MEDICIONES DE CLORO Y CULTIVOS DE AGUA | 583 |
| PROGRAMA DE HEPATITIS C | 584 |
| RECURSOS HUMANOS | 585 |
| TRABAJO SOCIAL 401 E | |
| PLÁTICAS A PACIENTES Y FAMILIARES | 586 |
| NIVELES DE CLASIFICACIÓN DE CONSULTA Y EGRESOS HOSPITALARIOS | 587 |
| RECURSOS HUMANOS | 588 |
| RELACIONES PÚBLICAS 401 F | |
| INFORMACIÓN POR MES | 589 |
| CLÍNICA DE OBESIDAD 401 L | |
| GRÁFICAS DE CONSULTAS E INFOGRAFÍA | 590 |
| COMPARATIVO DE PRODUCTIVIDAD | 591 |

INDICE

| CONCEPTO | PAGINA |
|--|-----------|
| PRINCIPALES MOTIVOS DE CONSULTA | 592 |
| PRINCIPALES MOTIVOS DE CONSULTA POR GRUPO DE EDAD Y SEXO | 593 - 594 |
| CONSULTA DE CIRUGÍA BARIATRICA Y POR GRUPO DE EDAD Y SEXO | 595 |
| CONSULTA DE MEDICINA INTERNA (ENDOCRINOLOGÍA) | 596 |
| CONSULTA DE MEDICINA INTERNA (ENDOCRINOLOGÍA) POR GRUPO DE EDAD Y SEXO | 597 |
| CONSULTA DE NUTRICIÓN CLINICA | 598 |
| CONSULTA DE NUTRICIÓN CLINICA POR GRUPO DE EDAD Y SEXO | 599 - 600 |
| CONSULTA DE PEDIATRÍA | 601 |
| CONSULTA DE PEDIATRÍA POR GRUPO DE EDAD Y SEXO | 602 |
| CONSULTA DE PSICOLOGÍA Y POR GRUPO DE EDAD Y SEXO | 603 |
| NEUROLOGÍA 403 A | |
| GRAFICAS DE CONSULTA, EGRESOS, CIRUGÍAS, PROCEDIMIENTOS, PORCENTAJE DE OCUPACIÓN, DIAS PACIENTES, DÍAS CAMA, PROMEDIO DÍAS ESTANCIA E INTERVALO DE SUSTITUCIÓN | 604 |
| COMPARATIVO DE PRODUCTIVIDAD | 605 |
| PRINCIPALES MOTIVOS DE CONSULTA | 606 |
| PRINCIPALES MOTIVOS DE CONSULTA POR GRUPO DE EDAD Y SEXO | 607 |
| DIAGNÓSTICOS DE EGRESO MÁS FRECUENTES | 608 |
| DIAGNÓSTICOS DE EGRESO MÁS FRECUENTES POR GRUPO DE EDAD Y SEXO | 609 - 610 |
| PRINCIPALES CAUSAS DE DEFUNCIÓN | 611 |
| PRINCIPALES CAUSAS DE DEFUNCIÓN POR GRUPO DE EDAD Y SEXO | 612 - 613 |
| PRINCIPALES CIRUGÍAS Y PROCEDIMIENTOS | 614 |
| PRINCIPALES CIRUGÍAS Y PROCEDIMIENTOS POR GRUPO DE EDAD Y SEXO | 615 - 616 |
| TERAPIA INTENSIVA DE EGRESO | 617 |

INDICE

| CONCEPTO | PAGINA |
|--|-----------|
| TERAPIA INTENSIVA DE EGRESO POR GRUPO DE EDAD Y SEXO | 618 - 619 |
| TERAPIA INTENSIVA DE DEFUNCIONES | 620 |
| TERAPIA INTENSIVA DE DEFUNCIONES POR GRUPO DE EDAD Y SEXO | 621 - 622 |
| RECURSOS HUMANOS | 623 - 624 |
| REUMATOLOGÍA 404 A | |
| GRAFICAS DE CONSULTA, EGRESOS, CIRUGÍAS, PROCEDIMIENTOS, PORCENTAJE DE OCUPACIÓN, DIAS PACIENTES, DÍAS CAMA, PROMEDIO DÍAS ESTANCIA E INTERVALO DE SUSTITUCIÓN | 625 |
| COMPARATIVO DE PRODUCTIVIDAD | 626 |
| PRINCIPALES MOTIVOS DE CONSULTA | 627 |
| PRINCIPALES MOTIVOS DE CONSULTA POR GRUPO DE EDAD Y SEXO | 628 - 629 |
| DIAGNÓSTICOS DE EGRESO MÁS FRECUENTES | 630 |
| DIAGNÓSTICOS DE EGRESO MÁS FRECUENTES POR GRUPO DE EDAD Y SEXO | 631 - 632 |
| PRINCIPALES CAUSAS DE DEFUNCIÓN | 633 |
| PRINCIPALES CAUSAS DE DEFUNCIÓN POR GRUPO DE EDAD Y SEXO | 634 |
| PRINCIPALES CIRUGÍAS Y PROCEDIMIENTOS Y POR GRUPO DE EDAD Y SEXO | 635 |
| RECURSOS HUMANOS | 636 |
| ENDOCRINOLOGÍA 404 B | |
| GRAFICAS DE CONSULTA, EGRESOS, CIRUGÍAS, PROCEDIMIENTOS, PORCENTAJE DE OCUPACIÓN, DIAS PACIENTES, DÍAS CAMA, PROMEDIO DÍAS ESTANCIA E INTERVALO DE SUSTITUCIÓN | 637 |
| COMPARATIVO DE PRODUCTIVIDAD | 638 |
| PRINCIPALES MOTIVOS DE CONSULTA | 639 |
| PRINCIPALES MOTIVOS DE CONSULTA POR GRUPO DE EDAD Y SEXO | 640 - 641 |
| DIAGNÓSTICOS DE EGRESO MÁS FRECUENTES | 642 |

INDICE

| CONCEPTO | PAGINA |
|---|-----------|
| DIAGNÓSTICOS DE EGRESO MÁS FRECUENTES POR GRUPO DE EDAD Y SEXO | 643 - 644 |
| PRINCIPALES CAUSAS DE DEFUNCIÓN Y POR GRUPO DE EDAD Y SEXO | 645 |
| PRINCIPALES CIRUGÍAS Y PROCEDIMIENTOS | 646 |
| PRINCIPALES CIRUGÍAS Y PROCEDIMIENTOS Y POR GRUPO DE EDAD Y SEXO | 647 |
| CNSULTA DE CLINICA DE TIROIDES | 648 |
| CNSULTA DE CLINICA DE TIROIDES POR GRUPO DE EDAD Y SEXO | 649 - 650 |
| CNSULTA DE HIPOTÁLAMO Y POR GRUPO DE EDAD Y SEXO | 651 |
| ENDOCRINOLOGÍA ESPECIALIDAD | 652 |
| ENDOCRINOLOGÍA ESPECIALIDAD POR GRUPO DE EDAD Y SEXO | 653 - 654 |
| RECURSOS HUMANOS | 655 |
| SALUD MENTAL 404 F | |
| GRAFICA DE CONSULTAS | 656 |
| COMPARATIVO DE PRODUCTIVIDAD | 657 |
| PRINCIPALES MOTIVOS DE CONSULTA DE PSIQUIATRÍA | 658 |
| PRINCIPALES MOTIVOS DE CONSULTA DE PSIQUIATRÍA POR GRUPO DE EDAD Y SEXO | 659 - 660 |
| PRINCIPALES MOTIVOS DE CONSULTA DE PSICOLOGÍA | 661 |
| PRINCIPALES MOTIVOS DE CONSULTA DE PSICOLOGÍA POR GRUPO DE EDAD Y SEXO | 662 - 663 |
| COORDINACIÓN DE PSICOLOGÍA ATENCIÓN ESPECIALIZADA | 664 |
| COORDINACIÓN DE PSICOLOGÍA PSICOTERAPIAS | 665 |
| RECURSOS HUMANOS | 666 |

INDICE

| CONCEPTO | PAGINA |
|--|-----------|
| ESTOMATOLOGÍA 404 I | |
| GRAFICAS DE CONSULTA Y PROCEDIMIENTOS | 667 |
| COMPARATIVO DE PRODUCTIVIDAD | 668 |
| COMPARATIVO DE ACTIVIDADES | 669 |
| PRINCIPALES MOTIVOS DE CONSULTA | 670 |
| PRINCIPALES MOTIVOS DE CONSULTA POR GRUPO DE EDAD Y SEXO | 671 - 672 |
| PRINCIPALES CIRUGÍAS Y PROCEDIMIENTOS | 673 |
| PRINCIPALES CIRUGÍAS Y PROCEDIMIENTOS Y POR GRUPO DE EDAD Y SEXO | 674 - 675 |
| PRODUCTIVIDAD DE LÁSER | 676 |
| RECURSOS HUMANOS | 677 |
| INFECTOLOGÍA 405 A | |
| GRAFICAS DE CONSULTA, EGRESOS, PORCENTAJE DE OCUPACIÓN, DIAS PACIENTES, DÍAS CAMA, PROMEDIO DÍAS ESTANCIA E INTERVALO DE SUSTITUCIÓN | 678 |
| COMPARATIVO DE PRODUCTIVIDAD | 679 |
| PRINCIPALES MOTIVOS DE CONSULTA | 680 |
| PRINCIPALES MOTIVOS DE CONSULTA POR GRUPO DE EDAD Y SEXO | 681 - 682 |
| DIAGNÓSTICOS DE EGRESO MÁS FRECUENTES | 683 |
| DIAGNÓSTICOS DE EGRESO MÁS FRECUENTES POR GRUPO DE EDAD Y SEXO | 684 - 685 |
| PRINCIPALES CAUSAS DE DEFUNCIÓN | 686 |
| PRINCIPALES CAUSAS DE DEFUNCIÓN Y POR GRUPO DE EDAD Y SEXO | 687 |
| TERAPIA INTENSIVA DE EGRESO | 688 |
| TERAPIA INTENSIVA DE EGRESO POR GRUPO DE EDAD Y SEXO | 689 |

INDICE

| CONCEPTO | PAGINA |
|--|--------|
| TERAPIA INTENSIVA DE DEFUNCIONES | 690 |
| TERAPIA INTENSIVA DE DEFUNCIONES POR GRUPO DE EDAD Y SEXO | 691 |
| RECURSOS HUMANOS | 692 |
| FARMACOLOGÍA CLINICA 405 E | |
| ACTIVIDADES DEL PROGRAMA PERFIL METABOLICO NEONATAL | 693 |
| ANALITOS ALTERADOS PRIMERA MUESTRA | 694 |
| ANALITOS ANALIZADOS SEGUNDA MUESTRA | 695 |
| ANALITOS ALTERADOS SEGUNDA MUESTRA | 696 |
| NUMERO DE RÉCIEN NACIDOS TAMIZADOS Y PRUEBAS REALIZADAS | 697 |
| RECURSOS HUMANOS | 698 |
| PEDIATRÍA 406 B | |
| GRAFICAS DE CONSULTA, EGRESOS, CIRUGÍAS, PROCEDIMIENTOS, PORCENTAJE DE OCUPACIÓN, DIAS PACIENTES, DÍAS CAMA, PROMEDIO DÍAS ESTANCIA E INTERVALO DE SUSTITUCIÓN | 699 |
| COMPARATIVO DE PRODUCTIVIDAD | 700 |
| PRINCIPALES MOTIVOS DE CONSULTA | 701 |
| PRINCIPALES MOTIVOS DE CONSULTA POR GRUPO DE EDAD Y SEXO | 702 |
| DIAGNÓSTICOS DE EGRESO MÁS FRECUENTES | 703 |
| DIAGNÓSTICOS DE EGRESO MÁS FRECUENTES POR GRUPO DE EDAD Y SEXO | 704 |
| PRINCIPALES CAUSAS DE DEFUNCIÓN | 705 |
| PRINCIPALES CAUSAS DE DEFUNCIÓN Y POR GRUPO DE EDAD Y SEXO | 706 |
| DEFUNCIONES NEONATALES | 707 |
| PRINCIPALES CIRUGÍAS Y PROCEDIMIENTOS | 708 |

INDICE

| CONCEPTO | PAGINA |
|---|-----------|
| PRINCIPALES CIRUGÍAS Y PROCEDIMIENTOS Y POR GRUPO DE EDAD Y SEXO | 709 |
| CONSULTAS DE URGENCIAS PEDIATRIA | 710 |
| CONSULTAS DE URGENCIAS PEDIATRIA POR GRUPO DE EDAD Y SEXO | 711 |
| COMPARATIVO DE NACIMIENTOS | 712 |
| NACIMIENTOS POR PESO Y OBITOS Y MORTINATOS | 713 |
| DIAGNÓSTICOS DE EGRESO DE URGENCIAS | 714 |
| DIAGNÓSTICOS DE EGRESO DE URGENCIAS POR GRUPO DE EDAD Y SEXO | 715 |
| TERAPIA INTENSIVA DE EGRESO | 716 |
| TERAPIA INTENSIVA DE EGRESO POR GRUPO DE EDAD Y SEXO | 717 |
| TERAPIA INTENSIVA DE DEFUNCIONES | 718 |
| TERAPIA INTENSIVA DE DEFUNCIONES POR GRUPO DE EDAD Y SEXO | 719 |
| RECURSOS HUMANOS | 720 - 721 |
| CIRUGÍA EXPERIMENTAL 407 A | |
| CURSOS IMPARTIDOS | 722 |
| RECURSOS HUMANOS | 723 |
| DIRECCIÓN DE EDUCACIÓN EN SALUD (ENSEÑANZA) 501 T | |
| ALUMNOS DE PREGRADO DE MEDICINA POR GRADO Y ESCUELA | 724 |
| ALUMNOS DE POSGRADO Y BECAS DE MEDICOS RESIDENTES | 725 |
| RESIDENTES DE HOSPITALES QUE ROTARON POR EL HGM, RESIDENTES DEL HGM QUE ROTARON EN OTRAS INSTITUCIONES Y DIPLOMADOS DE MEDICOS RESIDENTES | 726 |
| ESPECIALIDAD DE ENTRADA DIRECTA | 727 |
| ESPECIALIDAD DE ENTRADA INDIRECTA | 728 |

INDICE

| CONCEPTO | PAGINA |
|--|-----------|
| CURSOS DE ALTA ESPECIALIDAD PARA MEDICOS ESPECIALISTAS | 729 |
| CAPACITACIÓN PARA EL DESARROLLO Y DESEMPEÑO, EDUCACIÓN CONTINUA Y POSTÉCNICOS EN ENFERMERÍA (IPN) | 730 |
| CURSOS DE POSGRADOS DE LA ESCUELA DE ENFERMERÍA Y OBSTETRICIA DE LA UNAM Y USUARIO DE LA BIBLIOHEMEROTECA | 731 |
| CURSOS DE MAESTRÍAS Y DOCTORADOS | 732 |
| RECURSOS HUMANOS | 733 |
| DIRECCIÓN DE INVESTIGACIÓN 501 T | |
| NÚMERO DE PUBLICACIONES DISTRIBUIDAS POR GRUPO | 734 |
| NÚMERO DE PUBLICACIONES DISTRIBUIDAS POR GRUPO NACIONALES E INTERNACIONALES | 735 |
| NÚMERO DE INVESTIGADORES CON RECONOCIMIENTOS VIGENTE EN CIENCIAS MEDICAS | 736 |
| NÚMERO DE MIEMBROS DEL SISTEMA NACIONAL DE INVESTIGACIÓN S.N.I. | 737 |
| NÚMERO DE PROTOCOLOS | 738 |
| RECURSOS HUMANOS | 739 |
| CARDIOLOGÍA | |
| GRAFICAS DE CONSULTA, EGRESOS, CIRUGÍAS, PROCEDIMIENTOS, PORCENTAJE DE OCUPACIÓN, DIAS PACIENTES, DÍAS CAMA, PROMEDIO DÍAS ESTANCIA E INTERVALO DE SUSTITUCIÓN | 740 |
| COMPARATIVO DE PRODUCTIVIDAD | 741 |
| PRINCIPALES MOTIVOS DE CONSULTA | 742 |
| PRINCIPALES MOTIVOS DE CONSULTA POR GRUPO DE EDAD Y SEXO | 743 - 744 |
| DIAGNÓSTICOS DE EGRESO MÁS FRECUENTES | 745 |
| DIAGNÓSTICOS DE EGRESO MÁS FRECUENTES POR GRUPO DE EDAD Y SEXO | 746 - 747 |
| PRINCIPALES CAUSAS DE DEFUNCIÓN | 748 |
| PRINCIPALES CAUSAS DE DEFUNCIÓN Y POR GRUPO DE EDAD Y SEXO | 749 - 750 |

INDICE

| CONCEPTO | PAGINA |
|--|-----------|
| PRINCIPALES CIRUGÍAS Y PROCEDIMIENTOS | 751 |
| PRINCIPALES CIRUGÍAS Y PROCEDIMIENTOS POR GRUPO DE EDAD Y SEXO | 752 - 753 |
| TERAPIA INTENSIVA DE EGRESO | 754 |
| TERAPIA INTENSIVA DE EGRESO POR GRUPO DE EDAD Y SEXO | 755 - 756 |
| TERAPIA INTENSIVA DE DEFUNCIONES | 757 |
| TERAPIA INTENSIVA DE DEFUNCIONES POR GRUPO DE EDAD Y SEXO | 758 - 759 |
| RECURSOS HUMANOS | 760 |
| NEUMOLOGÍA 503 F | |
| GRAFICAS DE CONSULTA, EGRESOS, CIRUGÍAS, PROCEDIMIENTOS, PORCENTAJE DE OCUPACIÓN, DIAS PACIENTES, DÍAS CAMA, PROMEDIO DÍAS ESTANCIA E INTERVALO DE SUSTITUCIÓN | 761 |
| COMPARATIVO DE PRODUCTIVIDAD | 762 |
| LABORATORIO DE FISIOLÓGÍA PULMONAR | 763 - 764 |
| PRINCIPALES MOTIVOS DE CONSULTA | 765 |
| PRINCIPALES MOTIVOS DE CONSULTA POR GRUPO DE EDAD Y SEXO | 766 - 767 |
| DIAGNÓSTICOS DE EGRESO MÁS FRECUENTES | 768 |
| DIAGNÓSTICOS DE EGRESO MÁS FRECUENTES POR GRUPO DE EDAD Y SEXO | 769 - 770 |
| PRINCIPALES CAUSAS DE DEFUNCIÓN | 771 |
| PRINCIPALES CAUSAS DE DEFUNCIÓN Y POR GRUPO DE EDAD Y SEXO | 772 - 773 |
| PRINCIPALES CIRUGÍAS Y PROCEDIMIENTOS | 774 |
| PRINCIPALES CIRUGÍAS Y PROCEDIMIENTOS POR GRUPO DE EDAD Y SEXO | 775 - 776 |
| TERAPIA INTENSIVA DE EGRESO | 777 |
| TERAPIA INTENSIVA DE EGRESO POR GRUPO DE EDAD Y SEXO | 778 - 779 |

INDICE

| CONCEPTO | PAGINA |
|--|-----------|
| TERAPIA INTENSIVA DE DEFUNCIONES | 780 |
| TERAPIA INTENSIVA DE DEFUNCIONES POR GRUPO DE EDAD Y SEXO | 781 - 782 |
| RECURSOS HUMANOS | 783 - 784 |
| URGENCIAS CARDIO - NEUMO 503 J | |
| INFOGRAFIA | 785 |
| COMPARATIVO DE PRODUCTIVIDAD | 786 |
| PRINCIPALES MOTIVOS DE CONSULTA | 787 |
| PRINCIPALES MOTIVOS DE CONSULTA POR GRUPO DE EDAD Y SEXO | 788 - 789 |
| DIAGNÓSTICOS DE EGRESO MÁS FRECUENTES | 790 |
| DIAGNÓSTICOS DE EGRESO MÁS FRECUENTES POR GRUPO DE EDAD Y SEXO | 791 - 792 |
| PRINCIPALES CAUSAS DE DEFUNCIÓN | 793 |
| PRINCIPALES CAUSAS DE DEFUNCIÓN Y POR GRUPO DE EDAD Y SEXO | 794 |
| PRINCIPALES CIRUGÍAS Y PROCEDIMIENTOS Y POR GRUPO DE EDAD Y SEXO | 795 |
| RECURSOS HUMANOS | 796 |
| ANGIOLOGÍA 503 M | |
| GRAFICAS DE CONSULTA, EGRESOS, CIRUGÍAS, PROCEDIMIENTOS, PORCENTAJE DE OCUPACIÓN, DIAS PACIENTES, DÍAS CAMA, PROMEDIO DÍAS ESTANCIA E INTERVALO DE SUSTITUCIÓN | 797 |
| COMPARATIVO DE PRODUCTIVIDAD | 798 |
| PRINCIPALES MOTIVOS DE CONSULTA | 799 |
| PRINCIPALES MOTIVOS DE CONSULTA POR GRUPO DE EDAD Y SEXO | 800 - 801 |
| DIAGNÓSTICOS DE EGRESO MÁS FRECUENTES | 802 |
| DIAGNÓSTICOS DE EGRESO MÁS FRECUENTES POR GRUPO DE EDAD Y SEXO | 803 - 804 |

INDICE

| CONCEPTO | PAGINA |
|---|-----------|
| PRINCIPALES CAUSAS DE DEFUNCIÓN | 805 |
| PRINCIPALES CAUSAS DE DEFUNCIÓN Y POR GRUPO DE EDAD Y SEXO | 806 - 807 |
| PRINCIPALES CIRUGÍAS Y PROCEDIMIENTOS | 808 |
| PRINCIPALES CIRUGÍAS Y PROCEDIMIENTOS Y POR GRUPO DE EDAD Y SEXO | 809 - 810 |
| RECURSOS HUMANOS | 811 |
| MEDICINA FISICA R REHABILITACIÓN | |
| GRAFICA DE CONSULTAS Y LINFOGRAMAS | 812 |
| COMPARATIVO DE PRODUCTIVIDAD | 813 |
| COMPARATIVO DE OTRAS ACTIVIDADES Y TRATAMIENTOS | 814 |
| PRINCIPALES MOTIVOS DE CONSULTA | 815 |
| PRINCIPALES MOTIVOS DE CONSULTA POR GRUPO DE EDAD Y SEXO | 816 - 817 |
| COMPARATIVO DE PERSONAS Y SESIONES | 818 - 819 |
| RECURSOS HUMANOS | 820 |
| ALERGÍA 601 B | |
| GRAFICA DE CONSULTAS Y LINFOGRAMAS | 821 |
| COMPARATIVO DE PRODUCTIVIDAD | 822 |
| COMPARATIVO DE ACTIVIDADES DE DIAGNOSTICO | 823 |
| COMPARATIVO DE ACTIVIDADES DE TRATAMIENTO Y COMPARATIVO DE PRODUCTIVIDAD DE LABORATORIO | 824 |
| PRINCIPALES MOTIVOS DE CONSULTA | 825 |
| PRINCIPALES MOTIVOS DE CONSULTA POR GRUPO DE EDAD Y SEXO | 826 - 827 |
| RECURSOS HUMANOS | 828 |

INDICE

| CONCEPTO | PAGINA |
|--|-----------|
| AUDIOLOGÍA Y FONIATRÍA 601 C | |
| GRAFICA DE CONSULTAS | 829 |
| COMPARATIVO DE PRODUCTIVIDAD | 830 |
| PRINCIPALES MOTIVOS DE CONSULTA | 831 |
| PRINCIPALES MOTIVOS DE CONSULTA POR GRUPO DE EDAD Y SEXO | 832 - 833 |
| COMPARATIVO DE TRATAMIENTOS | 834 |
| PROGRAMA DE IMPLANTES COCLEARES | 835 |
| RPOGRAMA DE TAMIZ AUDITIVO NEONATAL | 836 |
| RECURSOS HUMANOS | 837 |
| RECURSOS HUMANOS | |
| DIRECCIÓN GENERAL | 838 |
| UNIDAD JURÍDICA | 839 |
| ORGANO INTERNO DE CONTROL | 840 |
| ÁREA DE AUDITORIA INTERNA | 841 |
| ÁREA DE QUEJAS | 842 |
| ÁREA DE RESPONSABILIDADES | 843 |
| DIRECCIÓN DE PLANEACIÓN | 844 |
| DEPARTAMENTO DE ESTADÍSTICA, PLANEACIÓN Y CONTROL | 845 |
| UNIDAD DE CALIDAD Y SEGUIMIENTO DE ATENCIÓN MEDICA | 846 |
| DIRECCIÓN DE COORDINACIÓN MEDICA | 847 |
| PLATICAS A PACIENTES Y FAMILIARES | 848 |

INDICE

| CONCEPTO | PAGINA |
|--|--------|
| SUBDIRECCIÓN DE ENFERMERÍA | 849 |
| DEPARTAMENTO DE ENFERMERÍA A | 850 |
| DEPARTAMENTO DE ENFERMERÍA B | 851 |
| DIRECCIÓN QUIRÚRGICA, SUBDIRECCIÓN QUIRÚRGICA A Y B | 852 |
| DIRECCIÓN MEDICA, SUBDIRECCIÓN MEDICA A Y B | 853 |
| DIRECCIÓN DE APOYO AL DIAGNOSTICO Y TRATAMIENTO | 854 |
| SUBDIRECCIÓN DE APOYO AL DIAGNOSTICO Y TRATAMIENTO A Y B | 855 |
| SUBDIRECCIÓN DE SEGURIDAD Y PROTECCIÓN CIVIL | 856 |
| DEPARTAMENTO DE SEGURIDAD | 857 |
| DEPARTAMENTO DE PROTECCIÓN CIVIL | 858 |
| SUBDIRECCIÓN DE SISTEMAS ADMINISTRATIVOS | 859 |
| DEPARTAMENTO DE SOPORTE Y REDES | 860 |
| DIRECCIÓN DE RECURSOS HUMANOS | 861 |
| SUBDIRECCIÓN DE ADMINISTRACIÓN Y DESARROLLO | 862 |
| DEPARTAMENTO DE EMPLEO Y CAPACITACIÓN | 863 |
| DEPARTAMENTO DE SERVICIOS Y PRESTACIONES | 864 |
| DEPARTAMENTO DE CONTROL Y ASISTENCIA | 865 |
| DEPARTAMENTO DE RELACIONES LABORALES | 866 |
| SUBDIRECCIÓN DE OPERACIÓN | 867 |
| DEPARTAMENTO DE NOMINAS Y PAGOS | 868 |
| DEPARTAMENTO DE CONTROL Y CONCILIACIÓN | 869 |

INDICE

| CONCEPTO | PAGINA |
|--|--------|
| SUBDIRECCIÓN DE RECURSOS MATERIALES | 870 |
| DEPARTAMENTO DE ADQUISICIONES | 871 |
| ALMACEN MEDICO | 872 |
| DEPARTAMENTO DE ALMACÉN VARIOS | 873 |
| DEPARTAMENTO DE INVENTARIO | 874 |
| DEPARTAMENTO DE CONTRATOS | 875 |
| SUBDIRECCIÓN DE SERVICIOS GENERALES Y NUTRICIÓN | 876 |
| DEPARTAMENTO DE SERVICIOS GENERALES | 877 |
| SUBDIRECCIÓN DE CONSERVACIÓN Y MANTENIMIENTO | 878 |
| DEPARTAMENTO DE INSTALACIONES | 879 |
| DEPARTAMENTO DE EQUIPO | 880 |
| DEPARTAMENTO DE OBRA | 881 |
| SUBDIRECCIÓN DE ALMACENES | 882 |
| COORDINACIÓN DE OBRA CIVIL | 883 |
| DIRECCIÓN DE RECURSOS FINANCIEROS | 884 |
| SUBDIRECCIÓN DE CONTABILIDAD | 885 |
| DEPARTAMENTO DE CONTROL Y EJERCICIO PRESUPUESTAL | 886 |
| DEPARTAMENTO DE CONTABILIDAD | 887 |
| SUBDIRECCIÓN DE TESORERIA | 888 |
| DEPARTAMENTO DE INGRESOS | 889 |
| DEPARTAMENTO DE EGRESOS | 890 |

INDICE

| CONCEPTO | PAGINA |
|------------------------------------|--------|
| ARCHIVO CLINICO | 891 |
| ADMISIÓN | 892 |
| PERSONAL COMISIONADO SECCIÓN XIV | 893 |
| PERSONAL COMISIONADO AL C.E.N | 894 |
| PERSONAL CON SUSPENSIÓN PREVENTIVA | 895 |

INFORME EJECUTIVO DE PRODUCTIVIDAD INSTITUCIONAL



SALUD
SECRETARÍA DE SALUD

 **HOSPITAL
GENERAL
de MÉXICO**
DR. EDUARDO LICEAGA

Comparativo de Productividad Institucional enero – marzo 2020-2021

| Actividad | 2020 | | | | 2021 | | | |
|--|----------------|----------------|--------------|----------|---------------|---------------|--------------|----------|
| | Programado | Realizado | % de Avance | Estatus | Programado | Realizado | % de Avance | Estatus |
| Consulta 1º vez en Medicina General | 13,055 | 10,974 | 84.06 | R | 6,526 | 230 | 3.52 | R |
| Consulta 1º vez de Especialidades | 51,078 | 38,603 | 75.68 | R | 25,517 | 7,293 | 28.58 | R |
| Interconsultas | | 3,919 | | | | 2,332 | | |
| Total de Consultas 1º vez | 64,133 | 53,496 | 83.41 | R | 32,043 | 9,855 | 30.76 | R |
| Consulta Subsecuente en Medicina General | 4,411 | 4,565 | 103.49 | V | 2,205 | 270 | 12.24 | R |
| Consulta subsecuente de Especialidades | 105,461 | 94,085 | 89.21 | R | 52,706 | 23,349 | 44.30 | R |
| Interconsultas | | 3,293 | | | | 4,967 | | |
| Total de consultas Subsecuentes de Especialidades | 109,872 | 101,943 | 92.78 | A | 54,911 | 28,586 | 52.06 | R |
| Total de Consulta Externa | 174,005 | 155,439 | 89.33 | R | 86,954 | 38,441 | 44.21 | R |
| Consulta de Urgencias Ginecológicas 1º vez | | 415 | | | | 244 | | |
| Cons. de Urgencias Obstétricas 1º vez | | 1,562 | | | | 745 | | |
| Total Gineco-Obstetricia | 3,139 | 1,977 | 62.98 | R | 1,568 | 989 | 63.07 | R |
| Consulta de Urgencias Adultos 1º vez | 15,421 | 13,197 | 85.58 | R | 7,710 | 6,397 | 82.97 | R |
| Cons. de Urgencias Pediátricas 1º vez | 3,051 | 2,312 | 75.79 | R | 1,525 | 965 | 63.28 | R |
| Cons. de Urgencias Cardio-Neumo 1º vez | | | | | | 1,655 | | |
| Total Consultas de Urgencias 1º vez | 21,611 | 17,486 | 80.91 | R | 10,803 | 10,006 | 92.62 | A |

Comparativo de Productividad Institucional enero – marzo 2021

| Actividad | 2020 | | | | 2021 | | | |
|---|------------|-----------|-------------|----------|------------|-----------|-------------|----------|
| | Programado | Realizado | % de Avance | Estatus | Programado | Realizado | % de Avance | Estatus |
| Consulta de Urgencias Obstétricas Subsecuente | | 140 | | | | 84 | | |
| Total de Consulta de Urgencias subsecuente | | 140 | | | | 84 | | |
| Total de Consultas de Urgencias | 21,611 | 17,626 | 81.56 | R | 10,803 | 10,090 | 93.40 | V |
| Subtotal Consulta 1º vez | 85,744 | 70,982 | 82.78 | R | 42,846 | 19,861 | 46.35 | R |
| Subtotal Consulta Subsecuentes | 109,872 | 102,083 | 92.91 | A | 54,911 | 28,670 | 52.21 | R |
| Sub Total de Consultas | 195,616 | 173,065 | 88.47 | R | 97,757 | 48,531 | 49.64 | R |
| Consultas Pre-Anestésicas | | 6,083 | | | | 2,915 | | |
| Total de Consultas | 195,616 | 179,148 | 91.58 | A | 97,757 | 51,446 | 52.63 | R |

| Semaforización | Estatus |
|---|----------|
| Cumpliendo entre el 97.00% o más de sus metas | V |
| Cumpliendo entre el 90.00% y el 96.99% de sus metas | A |
| Cumpliendo con el 89.99% o menos de sus metas | R |

 No Aplica

Comparativo de Productividad Institucional enero – marzo 2021

| Actividad | 2020 | | | | 2021 | | | |
|--|------------|-----------|-------------|---------|------------|-----------|-------------|---------|
| | Programado | Realizado | % de Avance | Estatus | Programado | Realizado | % de Avance | Estatus |
| Ingresos | | 9,223 | | | | 4,482 | | |
| Egresos | 10,823 | 9,247 | 85.44 | R | 5,391 | 4,391 | 81.45 | R |
| Intervenciones Quirúrgicas | 8,028 | 7,166 | 89.26 | R | 4,028 | 2,930 | 72.74 | R |
| Procedimientos | | 28,882 | | | | 13,064 | | |
| Exámenes de Laboratorio | 1,015,072 | 857,495 | 84.48 | R | 507,540 | 702,519 | 138.42 | V |
| Exámenes de Laboratorio Consulta Externa | | 329,182 | | | | 130,909 | | |
| Exámenes de Laboratorio Hospitalización | | 385,399 | | | | 476,959 | | |
| Exámenes de Laboratorio Urgencias | | 142,914 | | | | 94,651 | | |
| Personas de Laboratorio | 135,737 | 125,808 | 92.69 | A | 67,872 | 97,736 | 144.00 | V |

Comparativo de Productividad Institucional enero – marzo 2021

| Actividad | 2020 | | | | 2021 | | | |
|--------------------------------------|------------|-----------|-------------|----------|------------|-----------|-------------|----------|
| | Programado | Realizado | % de Avance | Estatus | Programado | Realizado | % de Avance | Estatus |
| Estudios de Rayos X | 41,197 | 32,213 | 78.19 | R | 20,490 | 20,081 | 98.00 | V |
| Rayos X Consulta Externa | | 21,996 | | | | 11,837 | | |
| Rayos X Hospitalización | | 7,277 | | | | 6,397 | | |
| Rayos X Urgencias | | 2,940 | | | | 1,847 | | |
| Personas de Rayos X | 38,280 | 28,668 | 74.89 | R | 19,033 | 16,858 | 88.57 | R |
| Sesiones de Rehabilitación | 19,981 | 18,685 | 93.51 | A | 9,988 | 3,696 | 37.00 | R |
| Defunciones | | 608 | | | | 824 | | |
| Autopsias | | 55 | | | | 8 | | |
| Porcentaje de Ocupación Hospitalaria | 85.19 | 70.64 | 82.92 | R | 76.55 | 71.74 | 93.72 | A |
| Promedio de Días Estancia | | 5.55 | | | | 8.20 | | |
| Índice de Rotación de Camas | | 11.44 | | | | 5.65 | | |
| Intervalo de Sustitución | | 2.31 | | | | 3.23 | | |

| Semaforización | Estatus |
|---|----------|
| Cumpliendo entre el 97.00% o más de sus metas | V |
| Cumpliendo entre el 90.00% y el 96.99% de sus metas | A |
| Cumpliendo con el 89.99% o menos de sus metas | R |

 No Aplica

Indicadores de Hospitalización por Servicio enero – marzo 2021

| Unidad | Servicio | Núm.. de Camas Censables | | Días del periodo | Días cama Censables | | Días Paciente | | Días Estancia | |
|--------------|-----------------------------|--------------------------|---------------|------------------|---------------------|---------------|---------------|---------------|---------------|---------------|
| | | Absoluto | % Relativo | | Absoluto | % Relativo | Absoluto | % Relativo | Absoluto | % Relativo |
| 404-A | Reumatología | 12 | 1.54 | 90 | 493 | 0.97 | 515 | 1.41 | 581 | 1.61 |
| 403-A | Neurología | 50 | 6.44 | 90 | 2,250 | 4.42 | 2,299 | 6.29 | 705 | 1.96 |
| 108-A | Medicina interna | 36 | 4.63 | 90 | 2,160 | 4.24 | 2,134 | 5.84 | 2,184 | 6.07 |
| 110-A | Medicina interna | 24 | 3.09 | 90 | 329 | 0.65 | 322 | 0.88 | 377 | 1.05 |
| 404-B | Endocrinología | 12 | 1.54 | 90 | 407 | 0.80 | 386 | 1.06 | 314 | 0.87 |
| 105-B | Nefrología | 12 | 1.54 | 90 | 713 | 1.40 | 672 | 1.84 | 1,583 | 4.40 |
| 405-A | Infectología | 18 | 2.32 | 90 | 1,688 | 3.32 | 1,477 | 4.04 | 1,689 | 4.69 |
| 103-B | Medicina interna | 24 | 3.09 | 90 | 416 | 0.82 | 354 | 0.97 | 45 | 0.13 |
| 105-A | Urología | 46 | 5.92 | 90 | 2,707 | 5.32 | 2,274 | 6.22 | 755 | 2.10 |
| 101-A | Otorrinolaringología | 25 | 3.22 | 90 | 1,620 | 3.18 | 1,343 | 3.68 | 293 | 0.81 |
| 310-I | Coloproctología | 24 | 3.09 | 90 | 1,705 | 3.35 | 1,390 | 3.80 | 1,000 | 2.78 |
| 102-A | Oftalmología | 23 | 2.96 | 90 | 1,350 | 2.65 | 1,076 | 2.95 | 86 | 0.24 |
| 104-C | Cirugía plástica | 18 | 2.32 | 90 | 517 | 1.02 | 389 | 1.06 | 254 | 0.71 |
| 111-D | Hematología | 55 | 7.08 | 90 | 4,911 | 9.64 | 3,581 | 9.80 | 3,128 | 8.69 |
| 106-A | Ortopedia | 27 | 3.47 | 90 | 1,620 | 3.18 | 917 | 2.51 | 782 | 2.17 |
| 111-A | Oncología | 61 | 7.85 | 90 | 5,490 | 10.78 | 2,802 | 7.67 | 2,827 | 7.85 |
| 110-B | Geriatría | 12 | 1.54 | 90 | 182 | 0.36 | 92 | 0.25 | 313 | 0.87 |
| 505-A | Pediatría | 67 | 8.62 | 90 | 6,030 | 11.84 | 2,961 | 8.11 | 3,637 | 10.10 |
| 310-D | Gastroenterología | 23 | 2.96 | 90 | 1,589 | 3.12 | 707 | 1.94 | 743 | 2.06 |
| 112-A | Gineco/obstetricia | 60 | 7.72 | 90 | 3,778 | 7.42 | 1,456 | 3.99 | 1,400 | 3.89 |
| 310-B | Cirugía general | 71 | 9.14 | 90 | 5,649 | 11.09 | 1,826 | 5.00 | 4,341 | 12.06 |
| 109-A | Dermatología | 10 | 1.29 | 90 | 0 | 0.00 | 0 | 0.00 | 46 | 0.13 |
| 310-C | Trasplantes | 0 | 0.00 | 90 | 0 | 0.00 | 27 | 0.07 | 70 | 0.19 |
| 310-T | Torre quirúrgica | 0 | 0.00 | 90 | 0 | 0.00 | 0 | 0.00 | 0 | 0.00 |
| 503-E | Cardiología | 0 | 0.00 | 90 | 0 | 0.00 | 144 | 0.39 | 299 | 0.83 |
| 503-F | Neumología | 0 | 0.00 | 90 | 0 | 0.00 | 7,375 | 20.19 | 8,342 | 23.17 |
| 503-M | Angiología | 0 | 0.00 | 90 | 0 | 0.00 | 12 | 0.03 | 203 | 0.56 |
| 503-T | Torre cardio-angio y pneumo | 67 | 8.62 | 90 | 5,316 | 10.44 | 0 | 0.00 | 0 | 0.00 |
| TOTAL | | 777 | 100.00 | 90 | 50,920 | 100.00 | 36,531 | 100.00 | 35,997 | 100.00 |

Indicadores de Hospitalización por Servicio enero – marzo 2021

| Unidad | Servicio | Ingresos | | Egresos | | % de Ocupación | Promedio Días Estancia | Índice de Rotación | Intervalo de sustitución |
|--------------|----------------------|--------------|---------------|--------------|---------------|----------------|------------------------|--------------------|--------------------------|
| | | Absoluto | % Relativo | Absoluto | % Relativo | | | | |
| 404-A | Reumatología | 45 | 1.00 | 49 | 1.12 | 104.46 | 11.86 | 4.08 | -0.51 |
| 403-A | Neurología | 81 | 1.81 | 78 | 1.78 | 102.18 | 9.04 | 1.56 | -0.19 |
| 108-A | Medicina Interna | 108 | 2.41 | 121 | 2.76 | 98.80 | 18.05 | 3.36 | 0.22 |
| 110-A | Medicina Interna | 25 | 0.56 | 20 | 0.46 | 97.87 | 18.85 | 0.83 | 0.41 |
| 404-B | Endocrinología | 34 | 0.76 | 36 | 0.82 | 94.84 | 8.72 | 3.00 | 0.47 |
| 105-B | Nefrología | 241 | 5.38 | 226 | 5.15 | 94.25 | 7.00 | 18.83 | 0.43 |
| 405-A | Infectología | 110 | 2.45 | 112 | 2.55 | 87.50 | 15.08 | 6.22 | 2.15 |
| 103-B | Medicina Interna | 2 | 0.04 | 3 | 0.07 | 85.10 | 15.00 | 0.13 | 2.63 |
| 105-A | Urología | 210 | 4.69 | 205 | 4.67 | 84.00 | 3.68 | 4.46 | 0.70 |
| 101-A | Otorrinolaringología | 121 | 2.70 | 117 | 2.66 | 82.90 | 2.50 | 4.68 | 0.52 |
| 310-I | Coloproctología | 188 | 4.19 | 168 | 3.83 | 81.52 | 5.95 | 7.00 | 1.35 |
| 102-A | Oftalmología | 15 | 0.33 | 14 | 0.32 | 79.70 | 6.14 | 0.61 | 1.56 |
| 104-C | Cirugía Plástica | 27 | 0.60 | 28 | 0.64 | 75.24 | 9.07 | 1.56 | 2.98 |
| 111-D | Hematología | 286 | 6.38 | 265 | 6.04 | 72.92 | 11.80 | 4.82 | 4.38 |
| 106-A | Ortopedia | 150 | 3.35 | 143 | 3.26 | 56.60 | 5.47 | 5.30 | 4.19 |
| 111-A | Oncología | 740 | 16.51 | 727 | 16.56 | 51.04 | 3.89 | 11.92 | 3.73 |
| 110-B | Geriatría | 31 | 0.69 | 33 | 0.75 | 50.55 | 9.48 | 2.75 | 9.28 |
| 505-A | Pediatría | 340 | 7.59 | 335 | 7.63 | 49.10 | 10.86 | 5.00 | 11.25 |
| 310-D | Gastroenterología | 129 | 2.88 | 123 | 2.80 | 44.49 | 6.04 | 5.35 | 7.54 |
| 112-A | Gineco-Obstetricia | 489 | 10.91 | 475 | 10.82 | 38.54 | 2.95 | 7.92 | 4.70 |
| 310-B | Cirugía General | 405 | 9.04 | 408 | 9.29 | 32.32 | 10.64 | 5.75 | 22.28 |
| 109-A | Dermatología | 7 | 0.16 | 5 | 0.11 | 0.00 | 9.20 | 0.50 | 0.00 |
| 310-C | Trasplantes | 18 | 0.40 | 16 | 0.36 | 0.00 | 4.38 | 0.00 | 0.00 |
| 503-E | Cardiología | 63 | 1.41 | 57 | 1.30 | 0.00 | 5.25 | 0.00 | 0.00 |
| 503-F | Neumología | 571 | 12.74 | 584 | 13.30 | 0.00 | 14.28 | 0.00 | 0.00 |
| 503-M | Angiología | 46 | 1.03 | 43 | 0.98 | 0.00 | 4.72 | 0.00 | 0.00 |
| TOTAL | | 4,482 | 100.00 | 4,391 | 100.00 | 71.74 | 8.20 | 5.65 | 3.23 |

Indicadores de Consulta enero – marzo 2021

| Indicador | Consulta por Servicio | | | Promedio de Consulta por Médico | | | No. de médicos en la consulta |
|----------------------|-----------------------|-------|-----|---------------------------------|-----|-----|-------------------------------|
| | Área | Año | Mes | Día | Año | Mes | |
| Otorrinolaringología | 1,742 | 581 | 29 | 194 | 65 | 3.2 | 9 |
| Oftalmología | 1,957 | 652 | 32 | 85 | 28 | 1.4 | 23 |
| Cirugía Plástica | 29 | 10 | 0 | 29 | 10 | 0.5 | 1 |
| Urología | 1,073 | 358 | 18 | 153 | 51 | 2.5 | 7 |
| Nefrología | 1,209 | 403 | 20 | 173 | 58 | 2.8 | 7 |
| Ortopedia | 748 | 249 | 12 | 58 | 19 | 0.9 | 13 |
| Dermatología | 569 | 190 | 9 | 190 | 63 | 3.1 | 3 |
| Geriatría | 61 | 20 | 1 | 12 | 4 | 0.2 | 5 |
| Oncología | 11,258 | 3,753 | 185 | 375 | 125 | 6.2 | 30 |
| Hematología | 847 | 282 | 14 | 169 | 56 | 2.8 | 5 |
| Gineco – Obstetricia | 3,083 | 1,028 | 51 | 128 | 43 | 2.1 | 24 |
| Clínica del Dolor | 1,674 | 558 | 27 | 239 | 80 | 3.9 | 7 |
| Nutrición | 4,331 | 1,444 | 71 | 333 | 111 | 5.5 | 13 |
| Cirugía General | 243 | 81 | 4 | 30 | 10 | 0.5 | 8 |
| Trasplantes | 5 | 2 | 0 | 3 | 1 | 0.0 | 2 |
| Gastroenterología | 117 | 39 | 2 | 29 | 10 | 0.5 | 4 |
| Coloproctología | 773 | 258 | 13 | 110 | 37 | 1.8 | 7 |
| Medicina General | 500 | 167 | 8 | 42 | 14 | 0.7 | 12 |
| Urgencias | 6,397 | 2,132 | 105 | 291 | 97 | 4.8 | 22 |

Indicadores de Consulta enero – marzo 2021

| Indicador | Consulta por Servicio | | | Consulta por Médico | | | No. de médicos en la consulta |
|----------------------------------|-----------------------|---------------|------------|---------------------|-----------|------------|-------------------------------|
| | Área | Año | Mes | Día | Año | Mes | |
| Obesidad y Diabetes | 336 | 112 | 6 | 67 | 22 | 1.1 | 5 |
| Neurología | 0 | 0 | 0 | 0 | 0 | 0 | 0 |
| Reumatología | 417 | 139 | 7 | 60 | 20 | 1.0 | 7 |
| Endocrinología | 293 | 98 | 5 | 49 | 16 | 0.8 | 6 |
| Psicología | 714 | 238 | 12 | 79 | 26 | 1.3 | 9 |
| Psiquiatría | 249 | 83 | 4 | 31 | 10 | 0.5 | 8 |
| Estomatología | 771 | 257 | 13 | 86 | 29 | 1.4 | 9 |
| Infectología | 390 | 130 | 6 | 78 | 26 | 1.3 | 5 |
| Pediatría | 2,429 | 810 | 40 | 69 | 23 | 1.1 | 35 |
| Cardiología | 1,256 | 419 | 21 | 314 | 105 | 5.1 | 4 |
| Neumología | 1,398 | 466 | 23 | 200 | 67 | 3.3 | 7 |
| Urgencias Cardio -Neumo | 1,655 | 552 | 27 | 331 | 110 | 5.4 | 5 |
| Angiología | 219 | 73 | 4 | 55 | 18 | 0.9 | 5 |
| Medicina Física y Rehabilitación | 969 | 323 | 16 | 194 | 65 | 3.2 | 5 |
| Alergia | 502 | 167 | 8 | 84 | 28 | 1.4 | 6 |
| Audiología y Foniatría | 194 | 65 | 3 | 49 | 16 | 0.8 | 4 |
| Medicina Interna 103-B | 7 | 2 | 0 | 7 | 2 | 0.1 | 1 |
| Medicina Interna 108 | 94 | 31 | 2 | 13 | 4 | 0.2 | 7 |
| Medicina Interna 110 | 22 | 7 | 0 | 4 | 1 | 0.1 | 6 |
| Subtotal Medicina Interna | 123 | 41 | 2 | 9 | 3 | 0.1 | 14 |
| Total | 48,531 | 16,177 | 796 | 145 | 48 | 2.4 | 336 |

Indicadores de Egresos enero – marzo 2021

| Servicio | No. de camas | No. de Médicos | Egresos por Servicio | | | Egresos por Médico | | | Relación Cama / Médico |
|----------------------|--------------|----------------|----------------------|-----|-----|--------------------|-----|-----|------------------------|
| | | | Año | Mes | Día | Año | Mes | Día | |
| Otorrinolaringología | 25 | 9 | 117 | 39 | 2 | 13 | 4 | 0.2 | 2.78 |
| Oftalmología | 23 | 23 | 14 | 5 | 0 | 1 | 0 | 0.0 | 1.00 |
| Cirugía Plástica | 18 | 1 | 28 | 9 | 0 | 28 | 9 | 0.5 | 18.00 |
| Urología | 46 | 7 | 205 | 68 | 3 | 29 | 10 | 0.5 | 6.57 |
| Nefrología | 12 | 7 | 226 | 75 | 4 | 32 | 11 | 0.5 | 1.71 |
| Ortopedia | 27 | 13 | 143 | 48 | 2 | 11 | 4 | 0.2 | 2.08 |
| Dermatología | 10 | 3 | 5 | 2 | 0 | 2 | 1 | 0.0 | 3.33 |
| Geriatría | 12 | 5 | 33 | 11 | 1 | 7 | 2 | 0.1 | 2.40 |
| Oncología | 61 | 30 | 727 | 242 | 12 | 24 | 8 | 0.4 | 2.03 |
| Hematología | 55 | 5 | 265 | 88 | 4 | 53 | 18 | 0.9 | 11.00 |
| Gineco - Obstetricia | 60 | 24 | 475 | 158 | 8 | 20 | 7 | 0.3 | 2.50 |
| Terapia Intensiva* | 10 | 11 | 796 | 265 | 13 | 72 | 24 | 1.2 | 0.91 |
| Cirugía General | 71 | 8 | 408 | 136 | 7 | 51 | 17 | 0.8 | 8.88 |
| Trasplantes | 0 | 2 | 16 | 5 | 0 | 8 | 3 | 0.1 | 0.00 |
| Gastroenterología | 23 | 4 | 123 | 41 | 2 | 31 | 10 | 0.5 | 5.75 |
| Coloproctología | 24 | 7 | 168 | 56 | 3 | 24 | 8 | 0.4 | 3.43 |

Fuente: Dirección de Planeación y Desarrollo de Sistemas Administrativos

* El número de médicos de la Terapia Intensiva es proporcionado por la Dirección Recursos Humanos.

Indicadores de Egresos enero – marzo 2021

| Servicio | No. de camas | No. de Médicos* | Egresos por Servicio | | | Egresos por Médico | | | Relación Cama / Médico |
|---------------------------------------|--------------|-----------------|----------------------|--------------|-----------|--------------------|-----------|------------|------------------------|
| | | | Año | Mes | Día | Año | Mes | Día | |
| Urgencias | 40 | 22 | 936 | 312 | 15 | 43 | 14 | 0.7 | 1.82 |
| Neurología | 50 | 28 | 78 | 26 | 1 | 3 | 1 | 0.0 | 1.79 |
| Reumatología | 12 | 7 | 49 | 16 | 1 | 7 | 2 | 0.1 | 1.71 |
| Endocrinología | 12 | 6 | 36 | 12 | 1 | 6 | 2 | 0.1 | 2.00 |
| Infectología | 18 | 5 | 112 | 37 | 2 | 22 | 7 | 0.4 | 3.60 |
| Pediatría | 67 | 35 | 335 | 112 | 5 | 10 | 3 | 0.2 | 1.91 |
| Cardiología | | 4 | 57 | 19 | 1 | 14 | 5 | 0.2 | 0.00 |
| Neumología | | 7 | 584 | 195 | 10 | 83 | 28 | 1.4 | 0.00 |
| Urgencias Cardio-Neumo | 6 | 5 | 412 | 137 | 7 | 82 | 27 | 1.4 | 1.20 |
| Angiología | | 4 | 43 | 14 | 1 | 11 | 4 | 0.2 | 0.00 |
| Subtotal Cardio-Angio y Neumo* | 67 | 15 | 684 | 228 | 11 | 46 | 15 | 0.7 | 4.47 |
| Medicina Interna 103-B | 24 | 1 | 3 | 1 | 0 | 3 | 1 | 0.0 | 24.00 |
| Medicina Interna 108 | 36 | 7 | 121 | 40 | 2 | 17 | 6 | 0.3 | 5.14 |
| Medicina Interna 110 | 24 | 6 | 20 | 7 | 0 | 3 | 1 | 0.1 | 4.00 |
| Subtotal Medicina Interna | 84 | 14 | 144 | 48 | 2 | 10 | 3 | 0.2 | 6.00 |
| Total Camas Censables | 710 | 258 | 4,391 | 1,464 | 72 | 17 | 6 | 0.3 | 2.75 |
| Total | 833 | 274 | 5,599 | 1,866 | 92 | 20 | 7 | 0.3 | 3.04 |

* El subtotal no incluye Urgencias Cardio-Neumo

Indicadores de Cirugías por Servicio enero – marzo 2021

| Indicador | Con hospitalización | | Corta Estancia | | Ambulatorias | Subtotal | | Total de Cirugías |
|-------------------------|---------------------|-------|----------------|-------|--------------|----------|-------|-------------------|
| | Mayor | Menor | Mayor | Menor | Menor | Mayor | Menor | |
| Pediatría | 162 | 9 | 15 | 3 | 19 | 177 | 31 | 208 |
| Cirugía General | 256 | 8 | 0 | 0 | 0 | 256 | 8 | 264 |
| Trasplantes | 4 | 1 | 0 | 0 | 0 | 4 | 1 | 5 |
| Gastroenterología | 0 | 0 | 0 | 0 | 0 | 0 | 0 | 0 |
| Coloproctología | 156 | 98 | 1 | 1 | 20 | 157 | 119 | 276 |
| Otorrinolaringología | 172 | 19 | 0 | 0 | 0 | 172 | 19 | 191 |
| Oftalmología | 5 | 11 | 26 | 19 | 0 | 31 | 30 | 61 |
| Cirugía Plástica R. | 37 | 11 | 0 | 1 | 0 | 37 | 12 | 49 |
| Urología | 211 | 29 | 3 | 0 | 0 | 214 | 29 | 243 |
| Ortopedia | 104 | 7 | 0 | 0 | 0 | 104 | 7 | 111 |
| Oncología | 84 | 24 | 110 | 107 | 38 | 194 | 169 | 363 |
| Neurología | 30 | 0 | 0 | 0 | 0 | 30 | 0 | 30 |
| Estomatología | 37 | 1 | 0 | 0 | 143 | 37 | 144 | 181 |
| Medicina Interna 103-B | 0 | 0 | 0 | 0 | 0 | 0 | 0 | 0 |
| Medicina Interna 108 | 0 | 0 | 0 | 0 | 0 | 0 | 0 | 0 |
| Medicina Interna 110- B | 0 | 1 | 0 | 0 | 0 | 0 | 1 | 1 |

Indicadores de Procedimientos por Servicio enero – marzo 2021

| Servicio | Hospitalizados | Ambulatorios | Total Procedimientos | Total Cirugías y Procedimientos |
|-------------------------|----------------|--------------|----------------------|---------------------------------|
| Pediatría | 84 | 211 | 295 | 503 |
| Cirugía General | 1 | 0 | 1 | 265 |
| Trasplantes | 0 | 0 | 0 | 5 |
| Gastroenterología | 68 | 1053 | 1,121 | 1,121 |
| Coloproctología | 96 | 3218 | 3,314 | 3,590 |
| Otorrinolaringología | 491 | 232 | 723 | 914 |
| Oftalmología | 11 | 238 | 249 | 310 |
| Cirugía Plástica R. | 0 | 748 | 748 | 797 |
| Urología | 99 | 151 | 250 | 493 |
| Ortopedia | 7 | 0 | 7 | 118 |
| Oncología | 2 | 1156 | 1,158 | 1,521 |
| Neurología | 0 | 0 | 0 | 30 |
| Estomatología | 3 | 519 | 522 | 703 |
| Medicina Interna 103-B | 0 | 0 | 0 | 0 |
| Medicina Interna 108 | 145 | 3 | 148 | 148 |
| Medicina Interna 110- B | 84 | 1 | 85 | 86 |

Indicadores de Cirugías y Procedimientos enero – marzo 2021

| Servicio | Con hospitalización | | Corta Estancia | | Ambulatorias | Subtotal | | Total de Cirugías |
|---------------------------|---------------------|------------|----------------|------------|--------------|--------------|------------|-------------------|
| | Mayor | Menor | Mayor | Menor | Menor | Mayor | Menor | |
| Cardiología | 16 | 12 | 0 | 0 | 4 | 16 | 16 | 32 |
| Neumología | 21 | 7 | 0 | 0 | 0 | 21 | 7 | 28 |
| Angiología | 153 | 49 | 0 | 0 | 0 | 153 | 49 | 202 |
| Malf vascular | 0 | 0 | 0 | 0 | 0 | 0 | 0 | 0 |
| Nefrología | 0 | 3 | 0 | 0 | 9 | 0 | 12 | 12 |
| Dermatología | 0 | 0 | 0 | 0 | 62 | 0 | 62 | 62 |
| Reumatología | 0 | 0 | 0 | 0 | 0 | 0 | 0 | 0 |
| Endocrinología | 0 | 0 | 0 | 0 | 0 | 0 | 0 | 0 |
| Clínica del Dolor | 0 | 0 | 0 | 0 | 0 | 0 | 0 | 0 |
| Ginecología | 94 | 4 | 0 | 0 | 59 | 94 | 63 | 157 |
| Obstetricia | 379 | 71 | 0 | 0 | 4 | 379 | 75 | 454 |
| Gineco-Obstetricia | 473 | 75 | 0 | 0 | 63 | 473 | 138 | 611 |
| Total | 1,921 | 365 | 155 | 131 | 358 | 2,076 | 854 | 2,930 |

Indicadores de Cirugías y Procedimientos enero – marzo 2021

| Servicio | Hospitalizados | Ambulatorios | Total Procedimientos | Total de Cirugías y Procedimientos |
|---------------------------|----------------|---------------|----------------------|------------------------------------|
| Cardiología | 4 | 2 | 6 | 38 |
| Neumología | 1 | 0 | 1 | 29 |
| Angiología | 105 | 34 | 139 | 341 |
| Malformaciones Vasculares | 1 | 51 | 52 | 52 |
| Nefrología | 777 | 1,437 | 2,214 | 2,226 |
| Dermatología | 0 | 116 | 116 | 178 |
| Reumatología | 0 | 0 | 0 | 0 |
| Endocrinología | 0 | 26 | 26 | 26 |
| Clínica del Dolor | 269 | 287 | 556 | 556 |
| Ginecología | 85 | 442 | 527 | 684 |
| Obstetricia | 319 | 487 | 806 | 1,260 |
| Gineco-Obstetricia | 404 | 929 | 1,333 | 1,944 |
| Total | 2,652 | 10,412 | 13,064 | 15,994 |

Consulta por Tipo enero – marzo 2021

| Consulta por Tipo y Grupo de Edad | | | | | | | | | | |
|-----------------------------------|------------|------------|--------------|--------------|--------------|---------------|---------------|--------------|--------------|---------------|
| Grupo de edad | | | | | | | | | | |
| Consultas | <1 | 1 - 4 | 5 - 14 | 15 - 19 | 20 - 24 | 25 - 44 | 45 - 59 | 60 - 64 | 65 - 74 | Total |
| Primera Vez | 458 | 370 | 645 | 897 | 1,241 | 5,747 | 5,512 | 1,507 | 3,484 | 19,861 |
| Subsecuente | 508 | 393 | 1,083 | 1,060 | 1,273 | 7,167 | 9,249 | 2,642 | 5,295 | 28,670 |
| Total | 966 | 763 | 1,728 | 1,957 | 2,514 | 12,914 | 14,761 | 4,149 | 8,779 | 48,531 |

| Tipo de Consulta por Sexo | | | |
|---------------------------|---------------|---------------|---------------|
| Tipo de Consulta | Femenino | Masculino | Total |
| Primera Vez | 11,094 | 8,767 | 19,861 |
| Subsecuente | 18,140 | 10,530 | 28,670 |
| Total | 29,234 | 19,297 | 48,531 |

Consulta por Entidad Federativa enero – marzo 2021

| Entidad Federativa | Total | Entidad Federativa | Total |
|-----------------------|--------|--------------------|---------------|
| Aguascalientes | 45 | Nayarit | 9 |
| Baja California Norte | 13 | Nuevo León | 16 |
| Baja California Sur | 2 | Oaxaca | 353 |
| Campeche | 6 | Puebla | 543 |
| Coahuila | 14 | Querétaro | 70 |
| Colima | 4 | Quintana Roo | 22 |
| Chiapas | 131 | San Luis Potosí | 26 |
| Chihuahua | 22 | Sinaloa | 12 |
| Ciudad de México | 23,148 | Sonora | 10 |
| Durango | 7 | Tabasco | 30 |
| Guanajuato | 164 | Tamaulipas | 13 |
| Guerrero | 649 | Tlaxcala | 245 |
| Hidalgo | 888 | Veracruz | 604 |
| Jalisco | 37 | Yucatán | 1 |
| Estado de México | 20,384 | Zacatecas | 13 |
| Michoacán | 271 | Otros Países | 7 |
| Morelos | 664 | Se ignora | 108 |
| Total | | | 48,531 |

Logro contra Meta Programada en Consultas enero – marzo 2021

| Unidad | Servicio | Meta | Logro | % de Cumplimiento |
|--------------|----------------------------------|---------------|---------------|-------------------|
| 503-F | Neumología | 2,126 | 3,053 | 143.60 |
| 206-A | Nutrición | 3,086 | 4,331 | 140.34 |
| 203-C | Clínica del Dolor | 1,567 | 1,674 | 106.83 |
| 111-A | Oncología | 12,966 | 11,258 | 86.83 |
| 401-C | Urgencias Médico Quirúrgica | 7,710 | 6,397 | 82.97 |
| 111-D | Hematología | 1,238 | 847 | 68.42 |
| 105-A | Urología | 1,719 | 1,073 | 62.42 |
| 101-A | Otorrinolaringología | 2,847 | 1,742 | 61.19 |
| 601-A | Medicina Física y Rehabilitación | 1,591 | 969 | 60.91 |
| 310-I | Coloproctología | 1,406 | 773 | 54.98 |
| 105-B | Nefrología | 2,219 | 1,209 | 54.48 |
| 401-L | Obesidad y Diabetes | 626 | 336 | 53.67 |
| 102-A | Oftalmología | 3,652 | 1,957 | 53.59 |
| 112-A | Gineco / Obstetricia | 7,289 | 3,083 | 42.30 |
| 405-A | Infectología | 975 | 390 | 40.00 |
| 404-E | Estomatología | 2,061 | 771 | 37.41 |
| 406-B | Pediatría | 7,840 | 2,429 | 30.98 |
| 503-E | Cardiología | 4,115 | 1,256 | 30.52 |
| 108-A | Medicina Interna | 315 | 94 | 29.84 |
| 107-C | Ortopedia | 2,613 | 748 | 28.63 |
| 601-B | Alergia e Inmunología | 1,815 | 502 | 27.66 |
| 109-A | Dermatología | 2,092 | 569 | 27.20 |
| 404-A | Salud Mental | 3,653 | 963 | 26.36 |
| 110-B | Audiología y Foniatria | 801 | 194 | 24.22 |
| 404-B | Reumatología | 1,866 | 417 | 22.35 |
| 110-A | Geriatría | 355 | 61 | 17.18 |
| 503-M | Endocrinología | 2,046 | 293 | 14.32 |
| 310-B | Medicina Interna | 156 | 22 | 14.10 |
| 310-D | Angiología | 1,661 | 219 | 13.18 |
| 109-B | Cirugía General | 2,331 | 243 | 10.42 |
| 401-A | Gastroenterología | 1,388 | 117 | 8.43 |
| 103-B | Cirugía Plástica | 429 | 29 | 6.76 |
| 310-C | Medicina General | 8,731 | 500 | 5.73 |
| 310-A | Medicina Interna | 156 | 7 | 4.49 |
| 403-A | Trasplantes | 333 | 5 | 1.50 |
| 503-J | Genética | 246 | 0 | 0.00 |
| 207-G | Neurología | 1,763 | 0 | 0.00 |
| TOTAL | | 97,783 | 48,531 | 100.00 |

Comparativo de Consulta por Servicio enero – marzo 2021

| Unidad | Servicio | 2019 | 2020 | % de Cumplimiento |
|--------------|-----------------------------------|----------------|---------------|-------------------|
| 206-A | Nutrición | 4,462 | 4,331 | 97.06 |
| 503-F | Neumología | 3,298 | 3,053 | 92.57 |
| 203-C | Clínica del Dolor | 2,370 | 1,674 | 70.63 |
| 111-A | Oncología | 19,975 | 11,258 | 56.36 |
| 111-D | Hematología | 1,523 | 847 | 55.61 |
| 401-C | Urgencias Adultos | 13,197 | 6,397 | 48.47 |
| 101-A | Otorrinolaringología | 4,771 | 1,742 | 36.51 |
| 102-A | Oftalmología | 5,471 | 1,957 | 35.77 |
| 105-B | Nefrología | 3,843 | 1,209 | 31.46 |
| 310-I | Coloproctología | 2,712 | 773 | 28.50 |
| 601-A | Medicina Física y Rehabilitación | 3,516 | 969 | 27.56 |
| 401-L | Obesidad y Diabetes | 1,231 | 336 | 27.29 |
| 112-A | Gineco/Obstetricia | 11,707 | 3,083 | 26.33 |
| 405-A | Infectología | 1,553 | 390 | 25.11 |
| 404-E | Estomatología | 3,287 | 771 | 23.46 |
| 108-A | Medicina Interna | 405 | 94 | 23.21 |
| 105-A | Urología | 4,871 | 1,073 | 22.03 |
| 505-A | Pediatría | 13,700 | 2,429 | 17.73 |
| 404-D | Salud Mental | 6,156 | 963 | 15.64 |
| 503-E | Cardiología | 8,547 | 1,256 | 14.70 |
| 601-C | Audiología y Foniatría | 1,398 | 194 | 13.88 |
| 106-A | Ortopedia | 5,487 | 748 | 13.63 |
| 601-B | Alergia e Inmunología | 3,711 | 502 | 13.53 |
| 109-A | Dermatología | 4,451 | 569 | 12.78 |
| 110-B | Geriatría | 548 | 61 | 11.13 |
| 404-A | Reumatología | 4,137 | 417 | 10.08 |
| 110-A | Medicina Interna | 228 | 22 | 9.65 |
| 404-B | Endocrinología | 3,475 | 293 | 8.43 |
| 503-M | Angiología | 3,344 | 219 | 6.55 |
| 310-B | Cirugía General | 4,569 | 243 | 5.32 |
| 310-D | Gastroenterología | 2,525 | 117 | 4.63 |
| 401-A | Medicina General | 15,539 | 500 | 3.22 |
| 103-B | Medicina Interna | 222 | 7 | 3.15 |
| 109-B | Cirugía Plástica y Reconstructiva | 1,272 | 29 | 2.28 |
| 310-C | Trasplantes | 518 | 5 | 0.97 |
| 310-A | Genética | 383 | 0 | 0.00 |
| 403-A | Neurología | 4,657 | 0 | 0.00 |
| TOTAL | | 173,059 | 48,531 | 28.04 |

Promedio de Consulta por Médico y por Servicio enero – marzo 2020

| Unidad | Servicio | 2020 | | | | |
|--------|-----------------------------------|---------------|----------------|----------------|------------------------|---------------------------------|
| | | 1º. Vez | Subsecuentes | Total | % Total de la Consulta | Relación 1º. vez / subsecuentes |
| 101 | Otorrinolaringología | 1,707 | 3,064 | 4,771 | 2.76 | 1.79 |
| 102 | Oftalmología | 1,144 | 4,327 | 5,471 | 3.16 | 3.78 |
| 104 C | Cirugía Plástica y Reconstructiva | 447 | 825 | 1,272 | 0.73 | 1.85 |
| 105 | Urología | 640 | 4,231 | 4,871 | 2.81 | 6.61 |
| 105-B | Nefrología | 871 | 2,972 | 3,843 | 2.22 | 3.41 |
| 106 | Ortopedia | 2,123 | 3,364 | 5,487 | 3.17 | 1.58 |
| 109 | Dermatología | 1,339 | 3,112 | 4,451 | 2.57 | 2.32 |
| 110-B | Geriatría | 166 | 382 | 548 | 0.32 | 2.30 |
| 111-A | Oncología | 2,947 | 17,028 | 19,975 | 11.54 | 5.78 |
| 111-D | Hematología | 573 | 950 | 1,523 | 0.88 | 1.66 |
| 112-A | Gineco-Obstetricia | 4,694 | 7,013 | 11,707 | 6.76 | 1.49 |
| 203-A | Clínica del Dolor | 524 | 1,846 | 2,370 | 1.37 | 3.52 |
| 206-A | Nutrición | 1,795 | 2,667 | 4,462 | 2.58 | 1.49 |
| 310-B | Cirugía general | 1,103 | 3,466 | 4,569 | 2.64 | 3.14 |
| 310-C | Trasplantes | 31 | 487 | 518 | 0.30 | 15.71 |
| 310-D | Gastroenterología | 718 | 1,807 | 2,525 | 1.46 | 2.52 |
| 310-I | Coloproctología | 554 | 2,158 | 2,712 | 1.57 | 3.90 |
| 311 | Genética | 178 | 205 | 383 | 0.22 | 1.15 |
| 401 | Urgencias Médico Quirúrgicas | 13,197 | 0 | 13,197 | 7.63 | 0.00 |
| 401 | Medicina General | 10,974 | 4,565 | 15,539 | 8.98 | 0.42 |
| 401-L | Obesidad y Diabetes | 396 | 835 | 1,231 | 0.71 | 2.11 |
| 403 | Neurología | 1,574 | 3,083 | 4,657 | 2.69 | 1.96 |
| 404 E | Estomatología | 598 | 2,689 | 3,287 | 1.90 | 4.50 |
| 404-A | Reumatología | 774 | 3,363 | 4,137 | 2.39 | 4.34 |
| 404-B | Endocrinología | 761 | 2,714 | 3,475 | 2.01 | 3.57 |
| 404-D | Psiquiatría | 506 | 1,790 | 2,296 | 1.33 | 3.54 |
| 404-D | Psicología | 796 | 3,064 | 3,860 | 2.23 | 3.85 |
| 405 | Infectología | 742 | 811 | 1,553 | 0.90 | 1.09 |
| 503-E | Cardiología | 6,757 | 1,790 | 8,547 | 4.94 | 0.26 |
| 503-F | Neumología | 1,183 | 2,115 | 3,298 | 1.91 | 1.79 |
| 503-J | Urgencias Cardio-Neumo | 0 | 0 | 0 | 0.00 | 0.00 |
| 503-M | Cirugía vascular | 896 | 2,448 | 3,344 | 1.93 | 2.73 |
| 207-G | Angiología | 0 | 0 | 0 | 0.00 | 0.00 |
| 406-B | Pediatría | 4,731 | 6,657 | 11,388 | 6.58 | 1.41 |
| 406-B | Urgencias Pediátricas | 2,312 | 0 | 2,312 | 1.34 | 0.00 |
| 601-A | Medicina Física y Rehabilitación | 1,511 | 2,005 | 3,516 | 2.03 | 1.33 |
| 601-B | Alergia e Inmunología | 599 | 3,112 | 3,711 | 2.14 | 5.20 |
| 601-C | Audiología y Foniatría | 778 | 626 | 1,404 | 0.81 | 0.80 |
| 103-B | Medicina Interna | 97 | 125 | 222 | 0.13 | 1.29 |
| 108-A | Medicina Interna | 160 | 245 | 405 | 0.23 | 1.53 |
| 110-A | Medicina Interna | 87 | 141 | 228 | 0.13 | 1.62 |
| | Total Medicina Interna | 344 | 511 | 855 | 0.49 | 1.49 |
| | TOTAL | 70,983 | 102,082 | 173,065 | 100.00 | 1.44 |

Promedio de Consulta por Médico y por Servicio enero – marzo 2021

| Unidad | Servicio | 2021 | | | | |
|--------|-----------------------------------|---------------|---------------|---------------|------------------------|--------------------------------|
| | | 1º Vez | Subsecuentes | Total | % Total de la Consulta | Relación 1º vez / subsecuentes |
| 101 | Otorrinolaringología | 461 | 1,281 | 1,742 | 1.01 | 2.78 |
| 102 | Oftalmología | 248 | 1,709 | 1,957 | 1.13 | 6.89 |
| 104 C | Cirugía Plástica y Reconstructiva | 18 | 11 | 29 | 0.02 | 0.61 |
| 105 | Urología | 223 | 850 | 1,073 | 0.62 | 3.81 |
| 105-B | Nefrología | 543 | 666 | 1,209 | 0.70 | 1.23 |
| 106 | Ortopedia | 150 | 598 | 748 | 0.43 | 3.99 |
| 109 | Dermatología | 137 | 432 | 569 | 0.33 | 3.15 |
| 110-B | Geriatría | 36 | 25 | 61 | 0.04 | 0.69 |
| 111-A | Oncología | 1,319 | 9,939 | 11,258 | 6.51 | 7.54 |
| 111-D | Hematología | 221 | 626 | 847 | 0.49 | 2.83 |
| 112-A | Gineco-Obstetricia | 1,533 | 1,550 | 3,083 | 1.78 | 1.01 |
| 203-A | Clínica del Dolor | 395 | 1,279 | 1,674 | 0.97 | 3.24 |
| 206-A | Nutrición | 755 | 3,576 | 4,331 | 2.50 | 4.74 |
| 310-B | Cirugía general | 94 | 149 | 243 | 0.14 | 1.59 |
| 310-C | Trasplantes | 1 | 4 | 5 | 0.00 | 4.00 |
| 310-D | Gastroenterología | 48 | 69 | 117 | 0.07 | 1.44 |
| 310-I | Coloproctología | 243 | 530 | 773 | 0.45 | 2.18 |
| 311 | Genética | 0 | 0 | 0 | 0.00 | 0.00 |
| 401 | Urgencias Médico Quirúrgicas | 6,397 | 0 | 6,397 | 3.70 | 0.00 |
| 401 | Medicina General | 230 | 270 | 500 | 0.29 | 1.17 |
| 401-L | Obesidad y Diabetes | 54 | 282 | 336 | 0.19 | 5.22 |
| 403 | Neurología | 0 | 0 | 0 | 0.00 | 0.00 |
| 404-A | Reumatología | 75 | 342 | 417 | 0.24 | 4.56 |
| 404-B | Endocrinología | 108 | 185 | 293 | 0.17 | 1.71 |
| 404-D | Psicología | 251 | 463 | 714 | 0.41 | 1.84 |
| 404-D | Psiquiatría | 66 | 183 | 249 | 0.14 | 2.77 |
| 404 E | Estomatología | 205 | 566 | 771 | 0.45 | 2.76 |
| 405 | Infectología | 303 | 87 | 390 | 0.23 | 0.29 |
| 406-B | Pediatría | 1,447 | 982 | 2,429 | 1.40 | 0.68 |
| 503-E | Cardiología | 1,167 | 89 | 1,256 | 0.73 | 0.08 |
| 503-F | Neumología | 503 | 895 | 1,398 | 0.81 | 1.78 |
| 503-J | Urgencias Cardio-Neumo | 1,655 | 0 | 1,655 | 0.96 | 0.00 |
| 503-M | Angiología | 209 | 10 | 219 | 0.13 | 0.05 |
| 207-G | Angiología | 0 | 0 | 0 | 0.00 | 0.00 |
| 601-A | Medicina Física y Rehabilitación | 558 | 411 | 969 | 0.56 | 0.74 |
| 601-B | Alergia e Inmunología | 23 | 479 | 502 | 0.29 | 20.83 |
| 601-C | Audiología y Foniología | 91 | 103 | 194 | 0.11 | 1.13 |
| 103-B | Medicina Interna | 7 | 0 | 7 | 0.00 | 0.00 |
| 108-A | Medicina Interna | 68 | 26 | 94 | 0.05 | 0.38 |
| 110-A | Medicina Interna | 19 | 3 | 22 | 0.01 | 0.16 |
| | Total Medicina Interna | 94 | 29 | 123 | 0.07 | 0.31 |
| | TOTAL | 19,861 | 28,670 | 48,531 | 100 | 1.44 |

Comparativo de Productividad de Consulta por Área Troncal enero – marzo 2020

| 2020 | | | | | | | | | |
|--------------------|-------------------|-------------------------------|-------------------------------------|-------------------|------------------------------------|-------------------------------------|-------------------|-------------------------------------|-------------------------|
| División | 1° VEZ | | | Subsecuente | | | Total | | |
| | Consulta por área | % en relación total de 1° vez | % en relación al total del servicio | Consulta por área | % en relación al total subsecuente | % en relación al total del servicio | Consulta por área | % en relación al total de consultas | Índice de concentración |
| Medicina Interna | 29,860 | 55.82 | 45.70 | 35,474 | 34.80 | 54.30 | 65,334 | 42.03 | 1.19 |
| Cirugía | 16,189 | 30.26 | 23.42 | 52,938 | 51.93 | 76.58 | 69,127 | 44.47 | 3.27 |
| Gineco-Obstetricia | 2,717 | 5.08 | 28.33 | 6,873 | 6.74 | 71.67 | 9,590 | 6.17 | 2.53 |
| Pediatría | 4,731 | 8.84 | 41.54 | 6,657 | 6.53 | 58.46 | 11,388 | 7.33 | 1.41 |
| TOTAL | 53,497 | 100.00 | 34.42 | 101,942 | 100.00 | 65.58 | 155,439 | 100.00 | 1.91 |

| 2021 | | | | | | | | | |
|--------------------|-------------------|----------------------------------|-------------------------------------|-------------------|------------------------------------|-------------------------------------|-------------------|-------------------------------------|-------------------------|
| División | 1° VEZ | | | Subsecuente | | | Total | | |
| | Consulta por área | % en relación al total de 1° vez | % en relación al total del servicio | Consulta por área | % en relación al total subsecuente | % en relación al total del servicio | Consulta por área | % en relación al total de consultas | Índice de concentración |
| Medicina Interna | 4,712 | 47.81 | 36.36 | 8,248 | 28.85 | 63.64 | 12,960 | 33.71 | 1.75 |
| Cirugía | 4,117 | 41.78 | 18.71 | 17,890 | 62.58 | 81.29 | 22,007 | 57.25 | 4.35 |
| Gineco-Obstetricia | 544 | 5.52 | 27.06 | 1,466 | 5.13 | 72.94 | 2,010 | 5.23 | 2.69 |
| Pediatría | 482 | 4.89 | 32.92 | 982 | 3.44 | 67.08 | 1,464 | 3.81 | 2.04 |
| TOTAL | 9,855 | 100.00 | 25.64 | 28,586 | 100.00 | 74.36 | 38,441 | 100.00 | 2.90 |

Comparativo de Productividad de Urgencias por Área Troncal enero – marzo 2021

| 2020 | | | | |
|--------------------|---------------|-------------|---------------|------------------------|
| Urgencias | | | | |
| División | 1a vez | Subsecuente | Total | % en relación al total |
| Ginecologicas | 415 | 0 | 415 | 2.35 |
| Obstetricas | 1,562 | 140 | 1,702 | 9.66 |
| Medico Quirúrgicas | 13,197 | 0 | 13,197 | 74.87 |
| Pediatricas | 2,312 | 0 | 2,312 | 13.12 |
| TOTAL | 17,486 | 140 | 27,230 | 100.00 |

| 2021 | | | | |
|--------------------|---------------|-------------|---------------|------------------------|
| Urgencias | | | | |
| División | 1a vez | Subsecuente | Total | % en relación al total |
| Ginecologicas | 244 | 0 | 244 | 2.42 |
| Obstetricas | 745 | 84 | 745 | 8.22 |
| Medico Quirúrgicas | 6,397 | 0 | 6,397 | 63.40 |
| Pediatricas | 965 | 0 | 965 | 9.56 |
| Cardio - Neumo | 1,655 | 0 | 1,655 | 16.40 |
| TOTAL | 10,006 | 190 | 24,981 | 100.00 |

Comparativo de Camas Censables y Días Camas Censables por Servicio enero – marzo 2020 - 2021

| Unidad | Servicio | Camas Censables | | | | Días Camas Censables | | | |
|--------------|-----------------------------------|-----------------|---------------|------------|---------------|----------------------|---------------|--------------|---------------|
| | | 2020 | | 2021 | | 2020 | | 2021 | |
| | | Absoluto | % Relativo | Absoluto | % Relativo | Absoluto | % Relativo | Absoluto | % Relativo |
| 101 | Otorrinolaringología | 25 | 3.09 | 25 | 3.22 | 2275 | 3.14 | 1620 | 3.18 |
| 102 | Oftalmología | 23 | 2.85 | 23 | 2.96 | 2041 | 2.82 | 1350 | 2.65 |
| 103 B | Medicina Interna | 24 | 2.97 | 24 | 3.09 | 2165 | 2.99 | 416 | 0.82 |
| 104 – C | Cirugía Plástica y Reconstructiva | 18 | 2.23 | 18 | 2.32 | 1638 | 2.26 | 517 | 1.02 |
| 105 | Urología | 46 | 5.69 | 46 | 5.92 | 4180 | 5.77 | 2707 | 5.32 |
| 105 | Nefrología | 12 | 1.49 | 12 | 1.54 | 1092 | 1.51 | 713 | 1.40 |
| 106 | Ortopedia | 27 | 3.34 | 27 | 3.47 | 2457 | 3.39 | 1620 | 3.18 |
| 108 | Medicina Interna | 36 | 4.46 | 36 | 4.63 | 3276 | 4.52 | 2160 | 4.24 |
| 109 | Dermatología | 10 | 1.24 | 10 | 1.29 | 910 | 1.26 | 0 | 0.00 |
| 110 | Medicina Interna | 24 | 2.97 | 24 | 3.09 | 2184 | 3.02 | 329 | 0.65 |
| 110 – B | Geriatría | 12 | 1.49 | 12 | 1.54 | 1092 | 1.51 | 182 | 0.36 |
| 111-A | Oncología | 61 | 7.55 | 61 | 7.85 | 5551 | 7.67 | 5490 | 10.78 |
| 111-D | Hematología | 55 | 6.81 | 55 | 7.08 | 4777 | 6.60 | 4911 | 9.64 |
| 112 | Gineco-Obstetricia | 60 | 7.43 | 60 | 7.72 | 5460 | 7.54 | 3778 | 7.42 |
| 310-B | Cirugía General | 0 | 0.00 | 71 | 9.14 | 0 | 0.00 | 5649 | 11.09 |
| 310-C | Trasplantes | 5 | 0.62 | 0 | 0.00 | 455 | 0.63 | 0 | 0.00 |
| 310-D | Gastroenterología | 0 | 0.00 | 23 | 2.96 | 0 | 0.00 | 1589 | 3.12 |
| 310-I | Coloproctología | 0 | 0.00 | 24 | 3.09 | 0 | 0.00 | 1705 | 3.35 |
| 310-T | Torre Quirúrgica | 118 | 14.60 | 0 | 0.00 | 10370 | 14.32 | 0 | 0.00 |
| 403 | Neurología | 50 | 6.19 | 50 | 6.44 | 4095 | 5.66 | 2250 | 4.42 |
| 404 | Reumatología | 12 | 1.49 | 12 | 1.54 | 1092 | 1.51 | 493 | 0.97 |
| 404 | Endocrinología | 12 | 1.49 | 12 | 1.54 | 1092 | 1.51 | 407 | 0.80 |
| 405 | Infectología | 26 | 3.22 | 18 | 2.32 | 2366 | 3.27 | 1688 | 3.32 |
| 503-E | Cardiología | 0 | 0.00 | 0 | 0.00 | 0 | 0.00 | 0 | 0.00 |
| 503-F | Neumología | 0 | 0.00 | 0 | 0.00 | 0 | 0.00 | 0 | 0.00 |
| 503-M | Angiología | 0 | 0.00 | 0 | 0.00 | 0 | 0.00 | 0 | 0.00 |
| 503-T | Torre cardio-angio y neumo | 85 | 10.52 | 67 | 8.62 | 7735 | 10.68 | 5316 | 10.44 |
| 406-B | Pediatría | 67 | 8.29 | 67 | 8.62 | 6097 | 8.42 | 6030 | 11.84 |
| TOTAL | | 808 | 100.00 | 777 | 100.00 | 72400 | 100.00 | 50920 | 100.00 |

Comparativo de Días Paciente y Porcentaje de Ocupación por Servicio enero – marzo 2020 - 2021

| Unidad | Servicio | Días Paciente | | | | % de Ocupación | |
|--------------|-----------------------------------|---------------|---------------|--------------|---------------|----------------|--------------|
| | | 2020 | | 2021 | | 2020 | 2021 |
| | | Absoluto | Relativo | Absoluto | Relativo | | |
| 101 | Otorrinolaringología | 1155 | 2.26 | 1343 | 3.68 | 50.77 | 82.90 |
| 102 | Oftalmología | 698 | 1.36 | 1076 | 2.95 | 34.20 | 79.70 |
| 103 B | Medicina Interna | 1982 | 3.88 | 354 | 0.97 | 91.55 | 85.10 |
| 104 – C | Cirugía Plástica y Reconstructiva | 772 | 1.51 | 389 | 1.06 | 47.13 | 75.24 |
| 105 | Urología | 3163 | 6.18 | 2274 | 6.22 | 75.67 | 84.00 |
| 105 | Nefrología | 1134 | 2.22 | 672 | 1.84 | 103.85 | 94.25 |
| 106 | Ortopedia | 1831 | 3.58 | 917 | 2.51 | 74.52 | 56.60 |
| 108 | Medicina Interna | 2896 | 5.66 | 2134 | 5.84 | 88.40 | 98.80 |
| 109 | Dermatología | 286 | 0.56 | 0 | 0.00 | 31.43 | 0.00 |
| 110 | Medicina Interna | 1954 | 3.82 | 322 | 0.88 | 89.47 | 97.87 |
| 110 – B | Geriatría | 873 | 1.71 | 92 | 0.25 | 79.95 | 50.55 |
| 111-A | Oncología | 4315 | 8.44 | 2802 | 7.67 | 77.73 | 51.04 |
| 111-D | Hematología | 3921 | 7.67 | 3581 | 9.80 | 82.08 | 72.92 |
| 112 | Ginecobstetricia | 2129 | 4.16 | 1456 | 3.99 | 38.99 | 38.54 |
| 310-B | Cirugía General | 5601 | 10.95 | 1826 | 5.00 | 0.00 | 32.32 |
| 310-C | Trasplantes | 214 | 0.42 | 27 | 0.07 | 47.03 | 0.00 |
| 310-D | Gastroenterología | 1577 | 3.08 | 707 | 1.94 | 0.00 | 44.49 |
| 310-I | Coloproctología | 1741 | 3.40 | 1390 | 3.80 | 0.00 | 81.52 |
| 310-T | Torre Quirúrgica | 0 | 0.00 | 0 | 0.00 | 0.00 | 0.00 |
| 403 | Neurología | 3437 | 6.72 | 2299 | 6.29 | 83.93 | 102.18 |
| 404 | Reumatología | 729 | 1.43 | 515 | 1.41 | 66.76 | 104.46 |
| 404 | Endocrinología | 507 | 0.99 | 386 | 1.06 | 46.43 | 94.84 |
| 405 | Infectología | 973 | 1.90 | 1477 | 4.04 | 41.12 | 87.50 |
| 503-E | Cardiología | 1720 | 3.36 | 144 | 0.39 | 0.00 | 0.00 |
| 503-F | Neumología | 3294 | 6.44 | 7375 | 20.19 | 0.00 | 0.00 |
| 305-M | Angiología | 379 | 0.74 | 12 | 0.03 | 0.00 | 0.00 |
| 503-T | Torre Cardio-Angio y Neumo | 0 | 0.00 | 0 | 0.00 | 0.00 | 0.00 |
| 406-B | Pediatría | 3859 | 7.55 | 2961 | 8.11 | 63.29 | 49.10 |
| TOTAL | | 51140 | 100.00 | 36531 | 100.00 | 70.64 | 71.74 |

Comparativo de Ingresos y Egresos Hospitalarios por Servicio enero – marzo 2020 - 2021

| Unidad | Servicio | Ingresos Hospitalarios | | | | Egresos Hospitalarios | | | |
|--------------|-----------------------------------|------------------------|---------------|-------------|---------------|-----------------------|---------------|-------------|---------------|
| | | 2020 | | 2021 | | 2020 | | 2021 | |
| | | Absoluto | % Relativo | Absoluto | % Relativo | Absoluto | % Relativo | Absoluto | % Relativo |
| 101 | Otorrinolaringología | 285 | 3.09 | 121 | 2.70 | 283 | 3.06 | 117 | 2.66 |
| 102 | Oftalmología | 399 | 4.33 | 15 | 0.33 | 398 | 4.30 | 14 | 0.32 |
| 103 B | Medicina Interna | 279 | 3.03 | 2 | 0.04 | 289 | 3.13 | 3 | 0.07 |
| 104 C | Cirugía Plástica y Reconstructiva | 214 | 2.32 | 27 | 0.60 | 214 | 2.31 | 28 | 0.64 |
| 105 | Urología | 570 | 6.18 | 210 | 4.69 | 569 | 6.15 | 205 | 4.67 |
| 105 | Nefrología | 656 | 7.11 | 241 | 5.38 | 668 | 7.22 | 226 | 5.15 |
| 106 | Ortopedia | 392 | 4.25 | 150 | 3.35 | 388 | 4.20 | 143 | 3.26 |
| 108 | Medicina Interna | 416 | 4.51 | 108 | 2.41 | 409 | 4.42 | 121 | 2.76 |
| 109 | Dermatología | 10 | 0.11 | 7 | 0.16 | 10 | 0.11 | 5 | 0.11 |
| 110 | Medicina Interna | 385 | 4.17 | 25 | 0.56 | 387 | 4.19 | 20 | 0.46 |
| 110 A | Geriatría | 174 | 1.89 | 31 | 0.69 | 174 | 1.88 | 33 | 0.75 |
| 111-A | Oncología | 1059 | 11.48 | 740 | 16.51 | 1032 | 11.16 | 727 | 16.56 |
| 111-D | Hematología | 318 | 3.45 | 286 | 6.38 | 311 | 3.36 | 265 | 6.04 |
| 112 | Gineco-Obstetricia | 788 | 8.54 | 489 | 10.91 | 781 | 8.45 | 475 | 10.82 |
| 310-B | Cirugía General | 1011 | 10.96 | 405 | 9.04 | 1016 | 10.99 | 408 | 9.29 |
| 310-C | Trasplantes | 63 | 0.68 | 18 | 0.40 | 64 | 0.69 | 16 | 0.36 |
| 310-D | Gastroenterología | 322 | 3.49 | 129 | 2.88 | 322 | 3.48 | 123 | 2.80 |
| 310-I | Coloproctología | 275 | 2.98 | 188 | 4.19 | 276 | 2.98 | 168 | 3.83 |
| 403 | Neurología | 366 | 3.97 | 81 | 1.81 | 383 | 4.14 | 78 | 1.78 |
| 404 | Reumatología | 42 | 0.46 | 45 | 1.00 | 49 | 0.53 | 49 | 1.12 |
| 404 | Endocrinología | 39 | 0.42 | 34 | 0.76 | 42 | 0.45 | 36 | 0.82 |
| 405 | Infectología | 73 | 0.79 | 110 | 2.45 | 73 | 0.79 | 112 | 2.55 |
| 503-E | Cardiología | 228 | 2.47 | 63 | 1.41 | 233 | 2.52 | 57 | 1.30 |
| 503-F | Neumología | 241 | 2.61 | 571 | 12.74 | 248 | 2.68 | 584 | 13.30 |
| 503-M | Angiología | 134 | 1.45 | 46 | 1.03 | 135 | 1.46 | 43 | 0.98 |
| 406-B | Pediatría | 484 | 5.25 | 340 | 7.59 | 493 | 5.33 | 335 | 7.63 |
| TOTAL | | 9223 | 100.00 | 4482 | 100.00 | 9247 | 100.00 | 4391 | 100.00 |

Comparativo de Cirugías, Procedimientos y Días Estancia por Servicio enero – marzo 2020 - 2021

| Unidad | Servicio | 2020 | | 2021 | | 2020 | | 2021 | |
|--------|-----------------------------------|----------------------------|----------------|----------------------------|----------------|---------------|----------|----------|----------|
| | | Cirugías Mayores y Menores | Procedimientos | Cirugías Mayores y Menores | Procedimientos | Días Estancia | | | |
| | | | | | | Absoluto | Relativo | Absoluto | Relativo |
| 101 | Otorrinolaringología | 405 | 988 | 191 | 723 | 527 | 1 | 293 | 1 |
| 102 | Oftalmología | 464 | 1205 | 61 | 249 | 600 | 1 | 86 | 0 |
| 103 B | Medicina Interna | 0 | 312 | 0 | 0 | 1434 | 3 | 45 | 0 |
| 104 C | Cirugía Plástica y Reconstructiva | 241 | 1311 | 49 | 748 | 641 | 1 | 254 | 1 |
| 105 | Urología | 390 | 396 | 243 | 250 | 2331 | 5 | 755 | 2 |
| 105 | Nefrología | 41 | 3710 | 12 | 2214 | 3504 | 7 | 1583 | 4 |
| 106 | Ortopedia | 281 | 11 | 111 | 7 | 1969 | 4 | 782 | 2 |
| 108 | Medicina Interna | 0 | 305 | 0 | 148 | 2610 | 5 | 2184 | 6 |
| 109 | Dermatología | 420 | 1292 | 62 | 116 | 59 | 0 | 46 | 0 |
| 110 | Medicina Interna | 0 | 104 | 1 | 85 | 1666 | 3 | 377 | 1 |
| 110 B | Geriatría | 0 | 0 | 0 | 0 | 899 | 2 | 313 | 1 |
| 111-A | Oncología | 613 | 2247 | 363 | 1158 | 4558 | 9 | 2827 | 8 |
| 111-D | Hematología | 0 | 0 | 0 | 0 | 3800 | 7 | 3128 | 9 |
| 112 | Gineco-Obstetricia | 829 | 501 | 611 | 1333 | 2077 | 4 | 1400 | 4 |
| 203 | Clínica del Dolor | 0 | 545 | 0 | 556 | 0 | 0 | 0 | 0 |

Comparativo de Cirugías, Procedimientos y de Días Estancia por Servicio enero – marzo 2020 - 2021

| Unidad | Servicio | 2020 | | 2021 | | 2020 | | 2021 | |
|--------------|----------------------|----------------------------|----------------|----------------------------|----------------|---------------|------------|--------------|------------|
| | | Cirugías Mayores y Menores | Procedimientos | Cirugías Mayores y Menores | Procedimientos | Días Estancia | | | |
| | | | | | | Absoluto | Relativo | Absoluto | Relativo |
| 310-B | Cirugía General | 884 | 1 | 264 | 1 | 6153 | 12 | 4341 | 12 |
| 310-C | Trasplantes | 21 | 10 | 5 | 0 | 222 | 0 | 70 | 0 |
| 310-D | Gastroenterología | 0 | 2478 | 0 | 1121 | 1700 | 3 | 743 | 2 |
| 310-I | Coloproctología | 524 | 6389 | 276 | 3314 | 1806 | 4 | 1000 | 3 |
| 403 | Neurología | 109 | 681 | 30 | 0 | 3354 | 7 | 705 | 2 |
| 404 | Estomatología | 225 | 2363 | 181 | 522 | 0 | 0 | 0 | 0 |
| 404 | Reumatología | 6 | 16 | 0 | 0 | 629 | 1 | 581 | 2 |
| 404 | Endocrinología | 0 | 175 | 0 | 26 | 248 | 0 | 314 | 1 |
| 405 | Infectología | 0 | 0 | 0 | 0 | 983 | 2 | 1689 | 5 |
| 503-E | Cardiología | 99 | 28 | 32 | 6 | 1749 | 3 | 299 | 1 |
| 503-F | Neumología | 34 | 1764 | 28 | 1 | 3622 | 7 | 8342 | 23 |
| 503-M | Angiología | 883 | 647 | 202 | 139 | 406 | 1 | 203 | 1 |
| 406-B | Pediatría | 697 | 1256 | 208 | 295 | 3774 | 7 | 3637 | 10 |
| 207 | Anomalías vasculares | 0 | 147 | 0 | 52 | 0 | 0 | 0 | 0 |
| TOTAL | | 7166 | 28882 | 2930 | 13064 | 51321 | 100 | 35997 | 100 |

Comparativo de Promedio de Días Estancia, Índice de Rotación e Intervalo de Sustitución por Servicio enero – marzo 2020 - 2021

| Unidad | Servicio | Promedio de Días Estancia | | Índice de Rotación | | Intervalo de Sustitución | |
|--------------|-----------------------------------|---------------------------|-------------|--------------------|-------------|--------------------------|-------------|
| | | 2020 | 2021 | 2020 | 2021 | 2020 | 2021 |
| 101 | Otorrinolaringología | 1.86 | 2.50 | 11.32 | 4.68 | 1.81 | 0.52 |
| 102 | Oftalmología | 1.51 | 6.14 | 17.30 | 0.61 | 2.90 | 1.56 |
| 103 B | Medicina Interna | 4.96 | 15.00 | 12.04 | 0.13 | 0.46 | 2.63 |
| 104 C | Cirugía Plástica y Reconstructiva | 3.00 | 9.07 | 11.89 | 1.56 | 3.36 | 2.98 |
| 105 | Urología | 4.10 | 3.68 | 12.37 | 4.46 | 1.32 | 0.70 |
| 105 | Nefrología | 5.25 | 7.00 | 55.67 | 18.83 | -0.19 | 0.43 |
| 106 | Ortopedia | 5.07 | 5.47 | 14.37 | 5.30 | 1.74 | 4.19 |
| 108 | Medicina Interna | 6.38 | 18.05 | 11.36 | 3.36 | 0.84 | 0.22 |
| 109 | Dermatología | 5.90 | 9.20 | 1.00 | 0.50 | 12.87 | 0.00 |
| 110 | Medicina Interna | 4.30 | 18.85 | 16.13 | 0.83 | 0.51 | 0.41 |
| 110 B | Geriatría | 5.17 | 9.48 | 14.50 | 2.75 | 1.30 | 9.28 |
| 111-A | Oncología | 4.42 | 3.89 | 16.92 | 11.92 | 1.27 | 3.73 |
| 111-D | Hematología | 12.22 | 11.80 | 5.65 | 4.82 | 2.67 | 4.38 |
| 112 | Gineco-Obstetricia | 2.66 | 2.95 | 13.02 | 7.92 | 4.16 | 4.70 |
| 310-B | Cirugía General | 6.06 | 10.64 | 0.00 | 5.75 | 0.00 | 22.28 |
| 310-C | Trasplantes | 3.47 | 4.38 | 12.80 | | 3.91 | 0.00 |
| 310-D | Gastroenterología | 5.28 | 6.04 | 0.00 | 5.35 | 0.00 | 7.54 |
| 310-I | Coloproctología | 6.54 | 5.95 | 0.00 | 7.00 | 0.00 | 1.35 |
| 403 | Neurología | 8.76 | 9.04 | 7.66 | 1.56 | 1.68 | -0.19 |
| 404 | Reumatología | 12.84 | 11.86 | 4.08 | 4.08 | 6.39 | -0.51 |
| 404 | Endocrinología | 5.90 | 8.72 | 3.50 | 3.00 | 6.81 | 0.47 |
| 405 | Infectología | 13.47 | 15.08 | 2.81 | 6.22 | 19.28 | 2.15 |
| 503-E | Cardiología | 7.51 | 5.25 | 0.00 | 0.00 | 0.00 | 0.00 |
| 503-F | Neumología | 14.60 | 14.28 | 0.00 | 0.00 | 0.00 | 0.00 |
| 503-M | Angiología | 3.01 | 4.72 | 0.00 | 0.00 | 0.00 | 0.00 |
| 406-B | Pediatría | 7.66 | 10.86 | 7.36 | 5.00 | 4.44 | 11.25 |
| TOTAL | | 5.55 | 8.20 | 11.44 | 5.65 | 2.31 | 3.23 |

Comparativo de Hospitalización por Área Troncal enero – marzo 2020 - 2021

| 2020 | No. de Camas Censables | | Días del Período | Días Camas Censables | | Días Paciente | | % de Ocupación |
|--------------------|------------------------|---------------|------------------|----------------------|---------------|---------------|---------------|----------------|
| | Absoluto | % Relativo | | Absoluto | % Relativo | Absoluto | % Relativo | |
| Medicina Interna | 223 | 27.60 | 90 | 20,046 | 27.69 | 16,975 | 33.19 | 84.68 |
| Cirugía | 458 | 56.68 | 90 | 40,797 | 56.35 | 28,177 | 55.10 | 69.07 |
| Gineco-Obstetricia | 60 | 7.43 | 90 | 5,460 | 7.54 | 2,129 | 4.16 | 38.99 |
| Pediatría | 67 | 8.29 | 90 | 6,097 | 8.42 | 3,859 | 7.55 | 63.29 |
| TOTAL | 808 | 100.00 | 360 | 72,400 | 100.00 | 51,140 | 100.00 | 70.64 |

| 2020 | Ingresos | | Egresos | | Días Estancia | | Promedio días Estancia | Índice de Rotación | Intervalo de Sustitución |
|--------------------|--------------|---------------|--------------|---------------|---------------|---------------|------------------------|--------------------|--------------------------|
| | Absoluto | % Relativo | Absoluto | % Relativo | Absoluto | % Relativo | | | |
| Medicina Interna | 2,620 | 28.41 | 2,645 | 28.60 | 17,581 | 34.26 | 6.65 | 11.86 | 1.20 |
| Cirugía | 5331 | 57.80 | 5,328 | 57.62 | 27,889 | 54.34 | 5.23 | 11.63 | 2.34 |
| Gineco-Obstetricia | 788 | 8.54 | 781 | 8.45 | 2,077 | 4.05 | 2.66 | 13.02 | 4.16 |
| Pediatría | 484 | 5.25 | 493 | 5.33 | 3,774 | 7.35 | 7.66 | 7.36 | 4.44 |
| TOTAL | 9,223 | 100.00 | 9,247 | 100.00 | 51,321 | 100.00 | 5.55 | 11.44 | 2.31 |

| 2021 | No. de Camas Censables | | Días del Período | Días Camas Censables | | Días Paciente | | % de Ocupación |
|--------------------|------------------------|---------------|------------------|----------------------|---------------|---------------|---------------|----------------|
| | Absoluto | % Relativo | | Absoluto | % Relativo | Absoluto | % Relativo | |
| Medicina Interna | 223 | 27.60 | 90 | 20,046 | 27.69 | 16,975 | 33.19 | 84.68 |
| Cirugía | 458 | 56.68 | 90 | 40,797 | 56.35 | 28,177 | 55.10 | 69.07 |
| Gineco-Obstetricia | 60 | 7.43 | 90 | 5,460 | 7.54 | 2,129 | 4.16 | 38.99 |
| Pediatría | 67 | 8.29 | 90 | 6,097 | 8.42 | 3,859 | 7.55 | 63.29 |
| TOTAL | 808 | 100.00 | 360 | 72,400 | 100.00 | 51,140 | 100.00 | 70.64 |

| 2021 | Ingresos | | Egresos | | Días Estancia | | Promedio días Estancia | Índice de Rotación | Intervalo de Sustitución |
|--------------------|--------------|---------------|--------------|---------------|---------------|---------------|------------------------|--------------------|--------------------------|
| | Absoluto | % Relativo | Absoluto | % Relativo | Absoluto | % Relativo | | | |
| Medicina Interna | 952 | 21.24 | 927 | 21.11 | 10559 | 29.33 | 11.39 | 4.31 | 1.91 |
| Cirugía | 2701 | 60.26 | 2654 | 60.44 | 20401 | 56.67 | 7.69 | 8.37 | -0.54 |
| Gineco-Obstetricia | 489 | 10.91 | 475 | 10.82 | 1400 | 3.89 | 2.95 | 7.92 | 4.70 |
| Pediatría | 340 | 7.59 | 335 | 7.63 | 3637 | 10.10 | 10.86 | 5.00 | 11.25 |
| TOTAL | 4,482 | 100.00 | 4,391 | 100.00 | 35,997 | 100.00 | 8.20 | 6.66 | 1.22 |

20 Principales Motivos de Consulta enero – marzo 2021

| Código | Causa | Femenino | Masculino | Total | % |
|--------|---|---------------|---------------|---------------|---------------|
| C509 | Tumor maligno de la mama, parte no especificada | 2,604 | 37 | 2,641 | 5.44 |
| E631 | Desequilibrio de los constituyentes en la dieta | 696 | 859 | 1,555 | 3.20 |
| U071 | Enfermedad respiratoria aguda debida a coronavirus (SarsCov2,Covid-19) Confirmado | 604 | 628 | 1,232 | 2.54 |
| N72X | Enfermedad inflamatoria del cuello uterino | 984 | 0 | 984 | 2.03 |
| E43X | Desnutrición proteicocalorica severa, no especificada | 411 | 553 | 964 | 1.99 |
| N185 | Enfermedad renal crónica, etapa 5 | 422 | 519 | 941 | 1.94 |
| U072 | Enfermedad respiratoria aguda debida a coronavirus (SarsCov2,Covid-19) Caso sospechoso o probable | 434 | 408 | 842 | 1.73 |
| E441 | Desnutrición proteicocalorica leve | 315 | 427 | 742 | 1.53 |
| C539 | Tumor maligno del cuello del útero, sin otra especificación | 709 | 0 | 709 | 1.46 |
| Z988 | Otros estados postquirúrgicos especificados | 238 | 312 | 550 | 1.13 |
| C56X | Tumor maligno del ovario | 545 | 0 | 545 | 1.12 |
| C531 | Tumor maligno del exocérvis | 525 | 0 | 525 | 1.08 |
| N200 | Calculo del riñón | 197 | 301 | 498 | 1.03 |
| E440 | Desnutrición proteicocalorica moderada | 194 | 285 | 479 | 0.99 |
| C910 | Leucemia linfoblástica aguda [LLA] | 225 | 226 | 451 | 0.93 |
| R101 | Dolor abdominal localizado en parte superior | 290 | 152 | 442 | 0.91 |
| C541 | Tumor maligno del endometrio | 426 | 0 | 426 | 0.88 |
| C73001 | Carcinoma papilar de tiroides | 344 | 79 | 423 | 0.87 |
| J304 | Rinitis alérgica, no especificada | 254 | 168 | 422 | 0.87 |
| C500 | Tumor maligno del pezón y areola mamaria | 402 | 15 | 417 | 0.86 |
| | Otros | 18,415 | 14,328 | 32,743 | 67.47 |
| | TOTAL | 29,234 | 19,297 | 48,531 | 100.00 |

20 Principales Motivos de Consulta por Grupo de Edad y Sexo enero – marzo 2021

| Causa | < 1 | | 1--4 | | 5 – 14 | | 15 - 19 | | 20 – 24 | |
|---|------------|------------|------------|------------|------------|------------|------------|------------|--------------|--------------|
| | f | m | f | m | f | m | f | m | f | m |
| Tumor maligno de la mama, parte no especificada | 0 | 1 | 0 | 0 | 0 | 1 | 9 | 0 | 17 | 1 |
| Desequilibrio de los constituyentes en la dieta | 56 | 25 | 42 | 21 | 39 | 16 | 20 | 18 | 8 | 12 |
| Enfermedad respiratoria aguda debida a coronavirus (SarsCov2,Covid-19) Confirmado | 0 | 1 | 1 | 0 | 5 | 4 | 15 | 4 | 36 | 12 |
| Enfermedad inflamatoria del cuello uterino | 0 | 0 | 0 | 0 | 0 | 0 | 7 | 0 | 28 | 0 |
| Desnutrición proteico-calórica severa, no especificada | 4 | 2 | 0 | 2 | 0 | 0 | 0 | 30 | 41 | 17 |
| Enfermedad renal crónica, etapa 5 | 0 | 0 | 0 | 0 | 0 | 0 | 5 | 8 | 9 | 14 |
| Enfermedad respiratoria aguda debida a coronavirus (sarscov2,covid-19) Caso sospechoso o probable | 1 | 0 | 0 | 1 | 1 | 5 | 15 | 6 | 26 | 9 |
| Desnutrición proteico-calórica leve | 3 | 2 | 0 | 1 | 3 | 0 | 0 | 39 | 7 | 26 |
| Tumor maligno del cuello del útero, sin otra especificación | 0 | 0 | 0 | 0 | 0 | 0 | 0 | 0 | 0 | 0 |
| Otros estados postquirúrgicos especificados | 0 | 0 | 0 | 1 | 1 | 32 | 3 | 17 | 15 | 53 |
| Tumor maligno del ovario | 0 | 0 | 1 | 0 | 2 | 0 | 12 | 0 | 15 | 0 |
| Tumor maligno del exocérnix | 0 | 0 | 1 | 0 | 0 | 0 | 2 | 0 | 8 | 0 |
| Calculo del riñón | 0 | 2 | 0 | 2 | 3 | 2 | 4 | 6 | 7 | 5 |
| Desnutrición proteico-calórica moderada | 8 | 5 | 3 | 4 | 4 | 0 | 0 | 6 | 6 | 17 |
| Leucemia linfoblástica aguda [LLA] | 0 | 0 | 16 | 28 | 59 | 73 | 51 | 53 | 24 | 15 |
| Dolor abdominal localizado en parte superior | 1 | 1 | 3 | 2 | 9 | 8 | 12 | 5 | 18 | 9 |
| Tumor maligno del endometrio | 0 | 0 | 0 | 0 | 0 | 0 | 0 | 0 | 2 | 0 |
| Carcinoma papilar de tiroides | 0 | 0 | 0 | 0 | 0 | 0 | 5 | 1 | 10 | 1 |
| Rinitis alérgica, no especificada | 1 | 0 | 5 | 7 | 53 | 77 | 13 | 22 | 16 | 9 |
| Tumor maligno del pezón y areola mamaria | 2 | 0 | 1 | 1 | 1 | 0 | 1 | 1 | 2 | 1 |
| Otros | 494 | 357 | 294 | 326 | 667 | 663 | 802 | 765 | 1,186 | 832 |
| TOTAL | 570 | 396 | 367 | 396 | 847 | 881 | 976 | 981 | 1,481 | 1,033 |

20 Principales Motivos de Consulta por Grupo de Edad y Sexo enero – marzo 2021

| Causa | 25 – 44 | | 45 - 59 | | 60 - 64 | | 65 o + | | Total Fem. | Total Mas. | Total Gral. |
|---|--------------|--------------|--------------|--------------|--------------|--------------|--------------|--------------|---------------|---------------|---------------|
| | f | m | f | m | f | m | f | m | | | |
| Tumor maligno de la mama, parte no especificada | 446 | 13 | 1,349 | 9 | 332 | 5 | 451 | 7 | 2,604 | 37 | 2,641 |
| Desequilibrio de los constituyentes en la dieta | 76 | 150 | 190 | 269 | 29 | 119 | 236 | 229 | 696 | 859 | 1,555 |
| Enfermedad respiratoria aguda debida a coronavirus (SarsCov2,Covid-19) Confirmado | 159 | 125 | 174 | 263 | 68 | 64 | 146 | 155 | 604 | 628 | 1,232 |
| Enfermedad inflamatoria del cuello uterino | 334 | 0 | 416 | 0 | 95 | 0 | 104 | 0 | 984 | 0 | 984 |
| Desnutrición proteico-calórica severa, no especificada | 38 | 175 | 163 | 187 | 69 | 38 | 96 | 102 | 411 | 553 | 964 |
| Enfermedad renal crónica, etapa 5 | 141 | 180 | 149 | 154 | 32 | 45 | 86 | 118 | 422 | 519 | 941 |
| Enfermedad respiratoria aguda debida a coronavirus (SarsCov2,Covid-19) Caso sospechoso o probable | 130 | 92 | 141 | 149 | 29 | 43 | 91 | 103 | 434 | 408 | 842 |
| Desnutrición proteico-calórica leve | 55 | 110 | 105 | 99 | 26 | 45 | 116 | 105 | 315 | 427 | 742 |
| Tumor maligno del cuello del útero, sin otra especificación | 231 | 0 | 263 | 0 | 113 | 0 | 102 | 0 | 709 | 0 | 709 |
| Otros estados postquirúrgicos especificados | 123 | 114 | 66 | 64 | 9 | 13 | 21 | 18 | 238 | 312 | 550 |
| Tumor maligno del ovario | 110 | 0 | 295 | 0 | 66 | 0 | 44 | 0 | 545 | 0 | 545 |
| Tumor maligno del exocérvix | 160 | 0 | 191 | 0 | 61 | 0 | 102 | 0 | 525 | 0 | 525 |
| Calculo del riñón | 69 | 42 | 74 | 81 | 16 | 40 | 24 | 121 | 197 | 301 | 498 |
| Desnutrición proteico-calórica moderada | 46 | 33 | 44 | 69 | 11 | 38 | 72 | 113 | 194 | 285 | 479 |
| Leucemia linfoblástica aguda [LLA] | 46 | 47 | 18 | 8 | 6 | 0 | 5 | 2 | 225 | 226 | 451 |
| Dolor abdominal localizado en parte superior | 115 | 49 | 81 | 50 | 13 | 9 | 38 | 19 | 290 | 152 | 442 |
| Tumor maligno del endometrio | 67 | 0 | 210 | 0 | 60 | 0 | 87 | 0 | 426 | 0 | 426 |
| Carcinoma papilar de tiroides | 112 | 15 | 120 | 26 | 27 | 15 | 70 | 21 | 344 | 79 | 423 |
| Rinitis alérgica, no especificada | 74 | 24 | 65 | 21 | 21 | 5 | 6 | 3 | 254 | 168 | 422 |
| Tumor maligno del pezón y areola mamaria | 84 | 4 | 193 | 4 | 49 | 2 | 69 | 2 | 402 | 15 | 417 |
| Otros | 5,577 | 3,548 | 5,073 | 3,928 | 1,375 | 1,161 | 2,947 | 2,748 | 18,415 | 14,328 | 32,743 |
| TOTAL | 8,193 | 4,721 | 9,380 | 5,381 | 2,507 | 1,642 | 4,913 | 3,866 | 29,234 | 19,297 | 48,531 |

20 Diagnósticos de Egreso más Frecuentes enero – marzo 2021

| Código | Causa | Femenino | Masculino | Total |
|--------------|---|--------------|--------------|--------------|
| U071 | Enfermedad respiratoria aguda debida a coronavirus (SarsCov2,Covid-19) Confirmado | 333 | 421 | 754 |
| N185 | Enfermedad renal crónica, etapa 5 | 83 | 125 | 208 |
| O821 | Parto por cesárea de emergencia | 153 | 0 | 153 |
| C910 | Leucemia linfoblástica aguda [LLA] | 66 | 58 | 124 |
| C189 | Tumor maligno del colon, parte no especificada | 63 | 59 | 122 |
| O800 | Parto único espontaneo, presentación cefálica de vértice | 107 | 0 | 107 |
| C20X | Tumor maligno del recto | 47 | 56 | 103 |
| U072 | Enfermedad respiratoria aguda debida a coronavirus (SarsCov2,Covid-19) Caso sospechoso o probable | 32 | 58 | 90 |
| C509 | Tumor maligno de la mama, parte no especificada | 72 | 0 | 72 |
| C629 | Tumor maligno del testículo, no especificado | 0 | 53 | 53 |
| C56X | Tumor maligno del ovario | 48 | 0 | 48 |
| N40X | Hiperplasia de la próstata | 0 | 46 | 46 |
| R572 | Choque séptico | 20 | 20 | 40 |
| K922 | Hemorragia gastrointestinal, no especificada | 18 | 16 | 34 |
| C531 | Tumor maligno del exocérnix | 32 | 0 | 32 |
| D251 | Leiomioma intramural del útero | 29 | 0 | 29 |
| M950 | Deformidad adquirida de la nariz | 20 | 9 | 29 |
| N201 | Calculo del uréter | 18 | 11 | 29 |
| K603 | Fistula anal | 8 | 20 | 28 |
| C810 | Linfoma de hodgkin con predominio linfocitico nodular | 7 | 20 | 27 |
| | Otros | 1,176 | 1,087 | 2,263 |
| TOTAL | | 2,332 | 2,059 | 4,391 |

20 Diagnósticos de Egreso por Grupo de Edad y Sexo enero – marzo 2021

| Causa | < 1 | | 1--4 | | 5 - 14 | | 15 - 19 | | 20 - 24 | |
|---|-----------|-----------|-----------|-----------|-----------|-----------|------------|-----------|------------|------------|
| | f | m | f | m | f | m | f | m | f | m |
| Enfermedad respiratoria aguda debida a coronavirus (SarsCov2,Covid-19) Confirmado | 0 | 0 | 0 | 0 | 0 | 0 | 4 | 5 | 13 | 5 |
| Enfermedad renal crónica, etapa 5 | 0 | 0 | 0 | 0 | 0 | 0 | 2 | 3 | 3 | 2 |
| Parto por cesárea de emergencia | 0 | 0 | 0 | 0 | 0 | 0 | 20 | 0 | 36 | 0 |
| Leucemia linfoblástica aguda [LLA] | 0 | 0 | 0 | 4 | 15 | 5 | 21 | 10 | 9 | 8 |
| Tumor maligno del colon, parte no especificada | 0 | 0 | 0 | 0 | 0 | 0 | 1 | 0 | 5 | 1 |
| Parto único espontaneo, presentación cefálica de vértice | 0 | 0 | 0 | 0 | 1 | 0 | 17 | 0 | 35 | 0 |
| Tumor maligno del recto | 0 | 0 | 0 | 0 | 0 | 0 | 0 | 0 | 0 | 2 |
| Enfermedad respiratoria aguda debida a coronavirus (SarsCov2,Covid-19) Caso sospechoso o probable | 2 | 1 | 0 | 1 | 0 | 0 | 0 | 0 | 0 | 0 |
| Tumor maligno de la mama, parte no especificada | 0 | 0 | 0 | 0 | 0 | 0 | 0 | 0 | 0 | 0 |
| Tumor maligno del testículo, no especificado | 0 | 0 | 0 | 0 | 0 | 0 | 0 | 4 | 0 | 13 |
| Tumor maligno del ovario | 0 | 0 | 0 | 0 | 0 | 0 | 0 | 0 | 3 | 0 |
| Hiperplasia de la próstata | 0 | 0 | 0 | 0 | 0 | 0 | 0 | 0 | 0 | 0 |
| Choque séptico | 0 | 1 | 0 | 0 | 0 | 0 | 0 | 0 | 0 | 2 |
| Hemorragia gastrointestinal, no especificada | 0 | 0 | 0 | 0 | 0 | 0 | 0 | 0 | 0 | 0 |
| Tumor maligno del exocérnix | 0 | 0 | 0 | 0 | 0 | 0 | 0 | 0 | 0 | 0 |
| Leiomioma intramural del útero | 0 | 0 | 0 | 0 | 0 | 0 | 0 | 0 | 0 | 0 |
| Deformidad adquirida de la nariz | 0 | 0 | 0 | 0 | 0 | 0 | 2 | 2 | 9 | 2 |
| Calculo del uréter | 0 | 0 | 0 | 0 | 0 | 0 | 0 | 0 | 4 | 0 |
| Fistula anal | 0 | 0 | 0 | 0 | 0 | 0 | 0 | 0 | 0 | 1 |
| Linfoma de Hodgkin con predominio linfocitico nodular | 0 | 0 | 0 | 0 | 0 | 0 | 0 | 1 | 0 | 6 |
| Otros | 61 | 56 | 27 | 25 | 41 | 38 | 51 | 61 | 73 | 79 |
| TOTAL | 63 | 58 | 27 | 30 | 57 | 43 | 118 | 86 | 190 | 121 |

20 Diagnósticos de Egreso por Grupo de Edad y Sexo enero – marzo 2021

| Causa | 25 - 44 | | 45 - 59 | | 60 - 64 | | 65 o + | | Total Femenino | Total Masculino | Total General |
|---|------------|------------|------------|------------|------------|------------|------------|------------|----------------|-----------------|---------------|
| | f | m | f | m | f | m | f | m | | | |
| Enfermedad respiratoria aguda debida a coronavirus (SarsCov2,Covid-19) Confirmado | 67 | 74 | 103 | 166 | 37 | 50 | 109 | 121 | 333 | 421 | 754 |
| Enfermedad renal crónica, etapa 5 | 43 | 44 | 24 | 42 | 3 | 14 | 8 | 20 | 83 | 125 | 208 |
| Parto por cesárea de emergencia | 97 | 0 | 0 | 0 | 0 | 0 | 0 | 0 | 153 | 0 | 153 |
| Leucemia linfoblástica aguda [LLA] | 13 | 23 | 7 | 7 | 1 | 1 | 0 | 0 | 66 | 58 | 124 |
| Tumor maligno del colon, parte no especificada | 16 | 17 | 29 | 23 | 1 | 9 | 11 | 9 | 63 | 59 | 122 |
| Parto único espontaneo, presentación cefálica de vértice | 54 | 0 | 0 | 0 | 0 | 0 | 0 | 0 | 107 | 0 | 107 |
| Tumor maligno del recto | 11 | 8 | 14 | 31 | 15 | 1 | 7 | 14 | 47 | 56 | 103 |
| Enfermedad respiratoria aguda debida a coronavirus (SarsCov2,Covid-19) Caso sospechoso o probable | 2 | 3 | 11 | 26 | 3 | 8 | 14 | 19 | 32 | 58 | 90 |
| Tumor maligno de la mama, parte no especificada | 20 | 0 | 34 | 0 | 8 | 0 | 10 | 0 | 72 | 0 | 72 |
| Tumor maligno del testículo, no especificado | 0 | 35 | 0 | 1 | 0 | 0 | 0 | 0 | 0 | 53 | 53 |
| Tumor maligno del ovario | 7 | 0 | 29 | 0 | 3 | 0 | 6 | 0 | 48 | 0 | 48 |
| Hiperplasia de la próstata | 0 | 0 | 0 | 19 | 0 | 4 | 0 | 23 | 0 | 46 | 46 |
| Choque séptico | 6 | 4 | 2 | 5 | 2 | 5 | 10 | 3 | 20 | 20 | 40 |
| Hemorragia gastrointestinal, no especificada | 3 | 4 | 4 | 7 | 1 | 3 | 10 | 2 | 18 | 16 | 34 |
| Tumor maligno del exocérvix | 14 | 0 | 11 | 0 | 3 | 0 | 4 | 0 | 32 | 0 | 32 |
| Leiomioma intramural del útero | 12 | 0 | 16 | 0 | 0 | 0 | 1 | 0 | 29 | 0 | 29 |
| Deformidad adquirida de la nariz | 7 | 4 | 2 | 0 | 0 | 1 | 0 | 0 | 20 | 9 | 29 |
| Calculo del uréter | 5 | 4 | 7 | 5 | 2 | 1 | 0 | 1 | 18 | 11 | 29 |
| Fistula anal | 6 | 11 | 0 | 7 | 0 | 1 | 2 | 0 | 8 | 20 | 28 |
| Linfoma de Hodgkin con predominio linfocítico nodular | 5 | 5 | 1 | 7 | 1 | 1 | 0 | 0 | 7 | 20 | 27 |
| Otros | 378 | 292 | 290 | 280 | 78 | 86 | 177 | 170 | 1,176 | 1,087 | 2,263 |
| TOTAL | 766 | 528 | 584 | 626 | 158 | 185 | 369 | 382 | 2,332 | 2,059 | 4,391 |

Egreso por Entidad Federativa enero – marzo 2021

| Entidad Federativa | Total | Entidad Federativa | Total |
|-----------------------|-------|-------------------------------|--------------|
| Aguascalientes | 0 | Nayarit | 0 |
| Baja California Norte | 0 | Nuevo León | 2 |
| Baja California Sur | 9 | Oaxaca | 42 |
| Campeche | 0 | Puebla | 61 |
| Coahuila | 1 | Querétaro | 10 |
| Colima | | Quintana roo | 3 |
| Chiapas | 14 | San Luis Potosí | 1 |
| Chihuahua | 2 | Sinaloa | 2 |
| Ciudad de México | 2,087 | Sonora | 1 |
| Durango | | Tabasco | 2 |
| Guanajuato | 28 | Tamaulipas | 0 |
| Guerrero | 71 | Tlaxcala | 11 |
| Hidalgo | 85 | Veracruz | 41 |
| Jalisco | 4 | Yucatán | 0 |
| Estado de México | 1,829 | Zacatecas | 0 |
| Michoacán | 26 | Otros Países de Latinoamérica | 2 |
| Morelos | 57 | | |
| TOTAL | | | 4,391 |

20 Principales Causas de Defunción de Camas Censables por Sexo enero – marzo 2021

| Código | Causa | Femenino | Masculino | Total |
|--------------|---|------------|------------|------------|
| U071 | Enfermedad respiratoria aguda debida a coronavirus (SarsCov2,Covid-19) Confirmado | 131 | 194 | 325 |
| U072 | Enfermedad respiratoria aguda debida a coronavirus (SarsCov2,Covid-19) Caso sospechoso o probable | 14 | 38 | 52 |
| R572 | Choque séptico | 17 | 17 | 34 |
| N185 | Enfermedad renal crónica, etapa 5 | 2 | 8 | 10 |
| C910 | Leucemia linfoblástica aguda [LLA] | 2 | 6 | 8 |
| A419 | Sepsis, no especificada | 4 | 1 | 5 |
| K721 | Insuficiencia hepática crónica | 1 | 4 | 5 |
| C833 | Linfoma de células grandes b difuso | 1 | 2 | 3 |
| C920 | Leucemia mieloblástica aguda [LMA] | 1 | 2 | 3 |
| M321 | Lupus eritematoso sistémico con compromiso de órganos o sistemas | 2 | 1 | 3 |
| R571 | Choque hipovolémico | 1 | 2 | 3 |
| R579 | Choque, no especificado | 0 | 3 | 3 |
| R652 | Síndrome de respuesta inflamatoria sistémica de origen no infeccioso, sin falla orgánica | 1 | 2 | 3 |
| A41801 | Sepsis abdominal | 0 | 2 | 2 |
| C169 | Tumor maligno del estomago, parte no especificada | 1 | 1 | 2 |
| C20X | Tumor maligno del recto | 0 | 2 | 2 |
| C859 | Linfoma no Hodgkin, no especificado | 0 | 2 | 2 |
| I219 | Infarto agudo del miocardio, sin otra especificación | 1 | 1 | 2 |
| I639 | Infarto cerebral, no especificado | 1 | 1 | 2 |
| J128 | Neumonía debida a otros virus | 1 | 1 | 2 |
| | Otros | 58 | 64 | 122 |
| TOTAL | | 239 | 354 | 593 |

20 Principales Causas de Defunción de Camas Censables por Grupo de Edad y Sexo enero – marzo 2021

| Causa | <1 | | 1--4 | | 5-14 | | 15-19 | | 20-24 | |
|---|----------|----------|----------|----------|----------|----------|----------|----------|----------|----------|
| | f | m | f | m | f | m | f | m | f | m |
| Enfermedad respiratoria aguda debida a coronavirus (SarsCov2,Covid-19) Confirmado | 0 | 0 | 0 | 0 | 0 | 0 | 0 | 3 | 2 | 0 |
| Enfermedad respiratoria aguda debida a coronavirus (SarsCov2,Covid-19) Caso sospechoso o probable | 0 | 0 | 0 | 0 | 0 | 0 | 0 | 0 | 0 | 0 |
| Choque séptico | 0 | 1 | 0 | 0 | 0 | 0 | 0 | 0 | 0 | 1 |
| Enfermedad renal crónica, etapa 5 | 0 | 0 | 0 | 0 | 0 | 0 | 0 | 0 | 0 | 0 |
| Leucemia linfoblástica aguda [LLA] | 0 | 0 | 0 | 0 | 0 | 0 | 0 | 1 | 0 | 1 |
| Sepsis, no especificada | 0 | 0 | 0 | 0 | 0 | 0 | 0 | 0 | 0 | 0 |
| Insuficiencia hepática crónica | 0 | 0 | 0 | 0 | 0 | 0 | 0 | 0 | 0 | 0 |
| Linfoma de células grandes b difuso | 0 | 0 | 0 | 0 | 0 | 0 | 0 | 0 | 0 | 0 |
| Leucemia mieloblástica aguda [LMA] | 0 | 0 | 0 | 0 | 0 | 0 | 0 | 0 | 0 | 0 |
| Lupus eritematoso sistémico con compromiso de órganos o sistemas | 0 | 0 | 0 | 0 | 0 | 0 | 0 | 0 | 0 | 0 |
| Choque hipovolémico | 0 | 0 | 0 | 0 | 0 | 0 | 0 | 0 | 0 | 1 |
| Choque, no especificado | 0 | 0 | 0 | 0 | 0 | 0 | 0 | 0 | 0 | 0 |
| Síndrome de respuesta inflamatoria sistémica de origen no infeccioso, sin falla orgánica | 0 | 0 | 0 | 0 | 0 | 0 | 0 | 0 | 0 | 0 |
| Sepsis abdominal | 0 | 0 | 0 | 0 | 0 | 0 | 0 | 0 | 0 | 0 |
| Tumor maligno del estómago, parte no especificada | 0 | 0 | 0 | 0 | 0 | 0 | 0 | 0 | 0 | 0 |
| Tumor maligno del recto | 0 | 0 | 0 | 0 | 0 | 0 | 0 | 0 | 0 | 0 |
| Linfoma no Hodgkin, no especificado | 0 | 0 | 0 | 0 | 0 | 0 | 0 | 0 | 0 | 0 |
| Infarto agudo del miocardio, sin otra especificación | 0 | 0 | 0 | 0 | 0 | 0 | 0 | 0 | 0 | 0 |
| Infarto cerebral, no especificado | 0 | 0 | 0 | 0 | 0 | 0 | 0 | 0 | 0 | 0 |
| Neumonía debida a otros virus | 0 | 0 | 0 | 0 | 0 | 0 | 0 | 0 | 0 | 0 |
| Otros | 2 | 0 | 0 | 1 | 1 | 0 | 0 | 3 | 2 | 4 |
| TOTAL | 2 | 1 | 0 | 1 | 1 | 0 | 0 | 7 | 4 | 7 |

20 Principales Causas de Defunción de Camas Censables por Grupo de Edad y Sexo enero – marzo 2021

| Causa | 25 – 44 | | 45 - 59 | | 60 - 64 | | 65 o + | | Total Fem | Total Mas | Total General |
|---|-----------|-----------|-----------|------------|-----------|-----------|------------|------------|------------|------------|---------------|
| | f | m | f | m | f | m | f | m | | | |
| Enfermedad respiratoria aguda debida a coronavirus (SarsCov2,Covid-19) Confirmado | 17 | 16 | 28 | 64 | 16 | 31 | 68 | 80 | 131 | 194 | 325 |
| Enfermedad respiratoria aguda debida a coronavirus (SarsCov2,Covid-19) Caso sospechoso o probable | 1 | 3 | 3 | 15 | 1 | 4 | 9 | 16 | 14 | 38 | 52 |
| Choque séptico | 5 | 4 | 2 | 5 | 2 | 3 | 8 | 3 | 17 | 17 | 34 |
| Enfermedad renal crónica, etapa 5 | 0 | 1 | 1 | 2 | 0 | 3 | 1 | 2 | 2 | 8 | 10 |
| Leucemia linfoblástica aguda [LLA] | 2 | 3 | 0 | 0 | 0 | 1 | 0 | 0 | 2 | 6 | 8 |
| Sepsis, no especificada | 0 | 0 | 2 | 0 | 0 | 0 | 2 | 1 | 4 | 1 | 5 |
| Insuficiencia hepática crónica | 0 | 3 | 0 | 1 | 0 | 0 | 1 | 0 | 1 | 4 | 5 |
| Linfoma de células grandes b difuso | 1 | 0 | 0 | 1 | 0 | 0 | 0 | 1 | 1 | 2 | 3 |
| Leucemia mieloblástica aguda [LMA] | 0 | 1 | 0 | 1 | 0 | 0 | 1 | 0 | 1 | 2 | 3 |
| Lupus eritematoso sistémico con compromiso de órganos o sistemas | 1 | 1 | 1 | 0 | 0 | 0 | 0 | 0 | 2 | 1 | 3 |
| Choque hipovolémico | 0 | 0 | 1 | 1 | 0 | 0 | 0 | 0 | 1 | 2 | 3 |
| Choque, no especificado | 0 | 0 | 0 | 0 | 0 | 2 | 0 | 1 | 0 | 3 | 3 |
| Síndrome de respuesta inflamatoria sistémica de origen no infeccioso, sin falla orgánica | 0 | 0 | 0 | 1 | 0 | 1 | 1 | 0 | 1 | 2 | 3 |
| Sepsis abdominal | 0 | 1 | 0 | 0 | 0 | 0 | 0 | 1 | 0 | 2 | 2 |
| Tumor maligno del estomago, parte no especificada | 0 | 0 | 1 | 0 | 0 | 1 | 0 | 0 | 1 | 1 | 2 |
| Tumor maligno del recto | 0 | 0 | 0 | 0 | 0 | 0 | 0 | 2 | 0 | 2 | 2 |
| Linfoma no hodgkin, no especificado | 0 | 0 | 0 | 1 | 0 | 0 | 0 | 1 | 0 | 2 | 2 |
| Infarto agudo del miocardio, sin otra especificación | 0 | 0 | 0 | 0 | 0 | 0 | 1 | 1 | 1 | 1 | 2 |
| Infarto cerebral, no especificado | 0 | 0 | 0 | 1 | 1 | 0 | 0 | 0 | 1 | 1 | 2 |
| Neumonía debida a otros virus | 0 | 0 | 0 | 0 | 0 | 0 | 1 | 1 | 1 | 1 | 2 |
| Otros | 11 | 18 | 18 | 15 | 3 | 6 | 21 | 17 | 58 | 64 | 122 |
| TOTAL | 38 | 51 | 57 | 108 | 23 | 52 | 114 | 127 | 239 | 354 | 593 |

Defunciones Hospitalarias Menores y Mayores a 48 hrs. enero – marzo 2021

| Defunciones por tipo de Cama | Menores a 48 horas | Mayores a 48 horas | Total |
|------------------------------|--------------------|--------------------|------------|
| Camas censables | 60 | 533 | 593 |
| Camas no censables | 150 | 81 | 231 |
| TOTAL | 210 | 614 | 824 |

20 Principales Cirugías enero – marzo 2021

| Código | Procedimiento | Femenino | Masculino | Total |
|--------------|---|--------------|--------------|--------------|
| 741X | Cesárea clásica baja | 183 | 0 | 183 |
| 67.12 | Otra biopsia cervical | 155 | 0 | 155 |
| 23.19 | Otra extracción quirúrgica de diente | 60 | 71 | 131 |
| 66.32 | Otra ligadura y sección bilateral de las trompas de Falopio | 111 | 0 | 111 |
| 54.19 | Otra laparotomía | 39 | 37 | 76 |
| 86.22 | Desbridamiento lavado quirúrgico y reconstrucción | 22 | 46 | 68 |
| 736X | Episiotomía | 54 | 0 | 54 |
| 68.49 | Otra histerectomía total abdominal y la no especificada | 53 | 0 | 53 |
| 51.23 | Colecistectomía laparoscópica | 25 | 14 | 39 |
| 75.69 | Reparación de otro desgarro obstétrico actual | 36 | 0 | 36 |
| 86.11 | Biopsia de piel y tejido subcutáneo | 21 | 15 | 36 |
| 86.22 | Desbridamiento excisional de herida, infección o quemadura | 11 | 23 | 34 |
| 60.29 | Otra prostatectomía transuretral | 0 | 31 | 31 |
| 215X | Resección submucosa del tabique nasal (septoplastias) | 18 | 13 | 31 |
| 623X | Orquiectomía unilateral | 0 | 31 | 31 |
| 49.11 | Fistulotomía anal | 5 | 24 | 29 |
| 280X02 | Drenaje absceso profundo de cuello | 11 | 18 | 29 |
| 14.75 | Inyección de sustituto vítreo | 12 | 16 | 28 |
| 47.01 | Apendicetomía laparoscópica | 14 | 13 | 27 |
| 39.29 | Otra derivación o desviación vascular (periférica) | 10 | 14 | 24 |
| | Otros | 870 | 854 | 1,724 |
| TOTAL | | 1,710 | 1,220 | 2,930 |

20 Principales Cirugías por Grupo de Edad y Sexo enero – marzo 2021

| Causa | <1 | | 1--4 | | 5-14 | | 15-19 | | 20-24 | |
|---|-----------|-----------|-----------|-----------|-----------|-----------|------------|-----------|------------|-----------|
| | f | m | f | m | f | m | f | m | f | m |
| Cesárea clásica baja | 0 | 0 | 0 | 0 | 0 | 0 | 25 | 0 | 43 | 0 |
| Otra biopsia cervical | 0 | 0 | 0 | 0 | 0 | 0 | 2 | 0 | 10 | 0 |
| Otra extracción quirúrgica de diente | 0 | 0 | 0 | 0 | 0 | 0 | 5 | 8 | 12 | 12 |
| Otra ligadura y sección bilateral de las trompas de Falopio | 0 | 0 | 0 | 0 | 0 | 0 | 7 | 0 | 17 | 0 |
| Otra laparotomía | 2 | 0 | 0 | 1 | 1 | 0 | 0 | 2 | 1 | 2 |
| Desbridamiento lavado quirúrgico y reconstrucción | 0 | 0 | 1 | 0 | 2 | 0 | 0 | 4 | 0 | 4 |
| Episiotomía | 0 | 0 | 0 | 0 | 1 | 0 | 13 | 0 | 22 | 0 |
| Otra histerectomía total abdominal y la no especificada | 0 | 0 | 0 | 0 | 0 | 0 | 0 | 0 | 1 | 0 |
| Colecistectomía laparoscópica | 0 | 0 | 0 | 0 | 0 | 0 | 1 | 0 | 3 | 0 |
| Reparación de otro desgarro obstétrico actual | 0 | 0 | 0 | 0 | 0 | 0 | 3 | 0 | 10 | 0 |
| Biopsia de piel y tejido subcutáneo | 0 | 0 | 2 | 0 | 1 | 0 | 0 | 0 | 0 | 1 |
| Desbridamiento excisional de herida, infección o quemadura | 0 | 0 | 0 | 0 | 0 | 0 | 0 | 2 | 0 | 3 |
| Otra prostatectomía transuretral | 0 | 0 | 0 | 0 | 0 | 0 | 0 | 0 | 0 | 0 |
| Resección submucosa del tabique nasal (septoplastias) | 0 | 0 | 0 | 0 | 0 | 0 | 1 | 2 | 6 | 2 |
| Orquiectomía unilateral | 0 | 0 | 0 | 0 | 0 | 4 | 0 | 5 | 0 | 4 |
| Fistulotomía anal | 0 | 0 | 0 | 0 | 0 | 0 | 0 | 0 | 0 | 1 |
| Drenaje absceso profundo de cuello | 0 | 1 | 0 | 0 | 0 | 0 | 1 | 0 | 0 | 1 |
| Inyección de sustituto vítreo | 0 | 0 | 0 | 0 | 0 | 1 | 0 | 1 | 0 | 0 |
| Apendicetomía laparoscópica | 0 | 1 | 0 | 1 | 4 | 4 | 4 | 2 | 3 | 1 |
| Otra derivación o desviación vascular (periférica) | 0 | 0 | 0 | 0 | 0 | 0 | 0 | 0 | 0 | 3 |
| Otros | 18 | 23 | 13 | 25 | 26 | 40 | 45 | 61 | 50 | 53 |
| TOTAL | 20 | 25 | 16 | 27 | 35 | 49 | 107 | 87 | 178 | 87 |

20 Principales Cirugías por Grupo de Edad y Sexo enero – marzo 2021

| Causa | 25 - 44 | | 45 - 59 | | 60 - 64 | | 65 o + | | Total Femenino | Total Masculino | Total General |
|---|------------|------------|------------|------------|------------|-----------|------------|------------|----------------|-----------------|---------------|
| | f | m | f | m | f | m | f | m | | | |
| Cesárea clásica baja | 114 | 0 | 1 | 0 | 0 | 0 | 0 | 0 | 183 | 0 | 183 |
| Otra biopsia cervical | 65 | 0 | 49 | 0 | 13 | 0 | 16 | 0 | 155 | 0 | 155 |
| Otra extracción quirúrgica de diente | 23 | 22 | 17 | 26 | 0 | 0 | 3 | 3 | 60 | 71 | 131 |
| Otra ligadura y sección bilateral de las trompas de Falopio | 87 | 0 | 0 | 0 | 0 | 0 | 0 | 0 | 111 | 0 | 111 |
| Otra laparotomía | 9 | 16 | 18 | 8 | 1 | 6 | 7 | 2 | 39 | 37 | 76 |
| Desbridamiento lavado quirúrgico y reconstrucción | 2 | 18 | 3 | 9 | 7 | 1 | 7 | 10 | 22 | 46 | 68 |
| Episiotomía | 18 | 0 | 0 | 0 | 0 | 0 | 0 | 0 | 54 | 0 | 54 |
| Otra histerectomía total abdominal y la no especificada | 25 | 0 | 21 | 0 | 2 | 0 | 4 | 0 | 53 | 0 | 53 |
| Colecistectomía laparoscópica | 10 | 7 | 10 | 3 | 0 | 3 | 1 | 1 | 25 | 14 | 39 |
| Reparación de otro desgarro obstétrico actual | 23 | 0 | 0 | 0 | 0 | 0 | 0 | 0 | 36 | 0 | 36 |
| Biopsia de piel y tejido subcutáneo | 6 | 3 | 2 | 6 | 2 | 0 | 8 | 5 | 21 | 15 | 36 |
| Desbridamiento excisional de herida, infección o quemadura | 3 | 3 | 0 | 7 | 6 | 3 | 2 | 5 | 11 | 23 | 34 |
| Otra prostatectomía transuretral | 0 | 0 | 0 | 14 | 0 | 3 | 0 | 14 | 0 | 31 | 31 |
| Resección submucosa del tabique nasal (septoplastias) | 9 | 7 | 2 | 1 | 0 | 1 | 0 | 0 | 18 | 13 | 31 |
| Orquiectomía unilateral | 0 | 5 | 0 | 6 | 0 | 2 | 0 | 5 | 0 | 31 | 31 |
| Fistulotomía anal | 5 | 10 | 0 | 11 | 0 | 1 | 0 | 1 | 5 | 24 | 29 |
| Drenaje absceso profundo de cuello | 6 | 8 | 2 | 7 | 0 | 1 | 2 | 0 | 11 | 18 | 29 |
| Inyección de sustituto vítreo | 0 | 0 | 9 | 9 | 0 | 3 | 3 | 2 | 12 | 16 | 28 |
| Apendicetomía laparoscópica | 3 | 3 | 0 | 0 | 0 | 1 | 0 | 0 | 14 | 13 | 27 |
| Otra derivación o desviación vascular (periférica) | 3 | 3 | 2 | 2 | 2 | 2 | 3 | 4 | 10 | 14 | 24 |
| Otros | 282 | 206 | 223 | 223 | 82 | 59 | 131 | 164 | 870 | 854 | 1,724 |
| TOTAL | 693 | 311 | 359 | 332 | 115 | 86 | 187 | 216 | 1,710 | 1,220 | 2,930 |

Cirugías por Entidad Federativa enero – marzo 2021

| Entidad Federativa | Total | Entidad Federativa | Total |
|-----------------------|-------|-------------------------------|--------------|
| Aguascalientes | 0 | Nayarit | 0 |
| Baja California Norte | 0 | Nuevo León | 0 |
| Baja California Sur | 1 | Oaxaca | 18 |
| Campeche | 0 | Puebla | 48 |
| Coahuila | 1 | Querétaro | 10 |
| Colima | 0 | Quintana roo | 0 |
| Chiapas | 9 | San Luis Potosí | 0 |
| Chihuahua | 0 | Sinaloa | 1 |
| Ciudad de México | 1,439 | Sonora | 0 |
| Durango | 0 | Tabasco | 0 |
| Guanajuato | 11 | Tamaulipas | 0 |
| Guerrero | 18 | Tlaxcala | 6 |
| Hidalgo | 36 | Veracruz | 27 |
| Jalisco | 1 | Yucatán | 0 |
| Estado de México | 1,274 | Zacatecas | 1 |
| Michoacán | 6 | Otros Países de Latinoamérica | 0 |
| Morelos | 21 | | |
| TOTAL | | | 2,930 |

20 Principales Procedimientos por Sexo. enero – marzo 2021

| Código | Procedimiento | Femenino | Masculino | Total |
|--------|---|--------------|--------------|---------------|
| 39.95 | Hemodiálisis | 977 | 962 | 1,939 |
| 70.21 | Vaginoscopia | 1,366 | 0 | 1,366 |
| 00.F9 | Curación de herida | 526 | 690 | 1,216 |
| 49.21 | Anoscopia | 316 | 533 | 849 |
| 89.34 | Examen digital de recto | 304 | 523 | 827 |
| 49.29 | Otros procedimientos diagnósticos sobre ano y tejido perianal | 286 | 451 | 737 |
| 99.29 | Inyección o infusión de otra sustancia terapéutica o profiláctica | 341 | 288 | 629 |
| 88.78 | Ultrasonografía diagnóstica del utero gravido | 492 | 0 | 492 |
| 27.29 | Otros procedimientos diagnósticos sobre cavidad oral | 177 | 298 | 475 |
| 44.13 | Esofagogastroduodenoscopia diagnóstica | 235 | 211 | 446 |
| 45.23 | Colonoscopia | 100 | 68 | 168 |
| 00.H6 | Toma de muestra de Papanicolau cervical | 160 | 0 | 160 |
| 48.23 | Proctosigmoidoscopia rígida | 56 | 97 | 153 |
| 73.59 | Otro parto asistido manualmente | 114 | 0 | 114 |
| 57.32 | Otra cistoscopia | 58 | 47 | 105 |
| 00.F5 | Cardiotocografía (PSS) | 103 | 0 | 103 |
| 99.04 | Transfusión de concentrado de hematíes | 89 | 8 | 97 |
| 45.16 | Esofagogastroduodenoscopia [EGD] con biopsia cerrada | 46 | 42 | 88 |
| 14.24 | Destrucción de lesión coriorretinal por fotocoagulación por laser | 58 | 29 | 87 |
| 99.82 | Terapia de luz ultravioleta | 57 | 30 | 87 |
| | Otros | 1,536 | 1,390 | 2,926 |
| | TOTAL | 7,397 | 5,667 | 13,064 |

20 Principales Procedimientos por Grupo de Edad y Sexo enero – marzo 2021

| Causa | < 1 | | 1--4 | | 5 - 14 | | 15 - 19 | | 20 - 24 | |
|---|------------|------------|-----------|-----------|------------|------------|------------|------------|------------|------------|
| | f | m | f | m | f | m | f | m | f | m |
| Hemodiálisis | 0 | 0 | 0 | 0 | 0 | 1 | 13 | 17 | 81 | 26 |
| Vaginoscopia | 0 | 0 | 0 | 0 | 0 | 0 | 5 | 0 | 58 | 0 |
| Curación de herida | 17 | 22 | 21 | 25 | 33 | 47 | 24 | 73 | 41 | 89 |
| Anoscopia | 2 | 0 | 0 | 0 | 1 | 0 | 3 | 12 | 4 | 28 |
| Examen digital de recto | 1 | 0 | 0 | 0 | 0 | 2 | 3 | 7 | 5 | 29 |
| Otros procedimientos diagnósticos sobre ano y tejido perianal | 1 | 0 | 0 | 0 | 1 | 0 | 3 | 9 | 3 | 24 |
| Inyección o infusión de otra sustancia terapéutica o profiláctica | 131 | 63 | 0 | 12 | 21 | 0 | 8 | 24 | 3 | 14 |
| Ultrasonografía diagnóstica del utero gravido | 0 | 0 | 0 | 0 | 2 | 0 | 75 | 0 | 117 | 0 |
| Otros procedimientos diagnósticos sobre cavidad oral | 0 | 0 | 6 | 7 | 11 | 43 | 10 | 25 | 10 | 19 |
| Esófagogastroduodenoscopia diagnóstica | 1 | 0 | 0 | 1 | 0 | 0 | 3 | 1 | 7 | 3 |
| Colonoscopia | 0 | 0 | 0 | 0 | 1 | 0 | 0 | 0 | 1 | 6 |
| Toma de muestra de Papanicolau cervical | 0 | 0 | 0 | 0 | 0 | 0 | 3 | 0 | 15 | 0 |
| Proctosigmoidoscopia rígida | 1 | 0 | 0 | 0 | 0 | 0 | 1 | 2 | 0 | 8 |
| Otro parto asistido manualmente | 0 | 0 | 0 | 0 | 1 | 0 | 19 | 0 | 37 | 0 |
| Otra cistoscopia | 0 | 0 | 0 | 0 | 0 | 0 | 2 | 0 | 5 | 1 |
| Cardiotocografía (PSS) | 0 | 0 | 0 | 0 | 0 | 0 | 19 | 0 | 34 | 0 |
| Transfusión de concentrado de hematíes | 0 | 0 | 0 | 0 | 0 | 2 | 11 | 2 | 3 | 0 |
| Esofagogastroduodenoscopia [EGD] con biopsia cerrada | 0 | 0 | 0 | 0 | 0 | 0 | 0 | 0 | 1 | 0 |
| Destrucción de lesión coriorretinal por fotocoagulación por laser | 0 | 0 | 0 | 0 | 0 | 0 | 0 | 0 | 0 | 1 |
| Terapia de luz ultravioleta | 0 | 0 | 9 | 0 | 0 | 0 | 0 | 0 | 5 | 9 |
| Otros | 36 | 20 | 33 | 31 | 76 | 83 | 99 | 80 | 74 | 69 |
| TOTAL | 190 | 105 | 69 | 76 | 147 | 178 | 301 | 252 | 504 | 326 |

20 Principales Procedimientos por Grupo de Edad y Sexo enero – marzo 2021

| Causa | 25 - 44 | | 45 - 59 | | 60 - 64 | | 65 o + | | Total Fem | Total Mas | Total General |
|---|--------------|--------------|--------------|--------------|------------|------------|------------|------------|--------------|--------------|---------------|
| | f | m | f | m | f | m | f | m | | | |
| Hemodiálisis | 502 | 496 | 233 | 332 | 46 | 38 | 102 | 52 | 977 | 962 | 1,939 |
| Vaginoscopia | 469 | 0 | 563 | 0 | 128 | 0 | 143 | 0 | 1,366 | 0 | 1,366 |
| Curación de herida | 169 | 176 | 155 | 192 | 8 | 30 | 58 | 36 | 526 | 690 | 1,216 |
| Anoscopia | 120 | 208 | 88 | 177 | 36 | 43 | 62 | 65 | 316 | 533 | 849 |
| Examen digital de recto | 120 | 206 | 83 | 177 | 34 | 46 | 58 | 56 | 304 | 523 | 827 |
| Otros procedimientos diagnósticos sobre ano y tejido perianal | 110 | 172 | 84 | 154 | 27 | 35 | 57 | 57 | 286 | 451 | 737 |
| Inyección o infusión de otra sustancia terapéutica o profiláctica | 67 | 67 | 77 | 59 | 18 | 15 | 16 | 34 | 341 | 288 | 629 |
| Ultrasonografía diagnóstica del utero gravido | 294 | 0 | 4 | 0 | 0 | 0 | 0 | 0 | 492 | 0 | 492 |
| Otros procedimientos diagnósticos sobre cavidad oral | 65 | 105 | 43 | 73 | 12 | 8 | 20 | 18 | 177 | 298 | 475 |
| Esófago gastro duodenos copia diagnóstica | 53 | 70 | 88 | 84 | 19 | 19 | 64 | 33 | 235 | 211 | 446 |
| Colonoscopia | 28 | 21 | 40 | 26 | 11 | 6 | 19 | 9 | 100 | 68 | 168 |
| Toma de muestra de Papanicolau cervical | 72 | 0 | 58 | 0 | 6 | 0 | 6 | 0 | 160 | 0 | 160 |
| Proctosigmoidoscopia rígida | 22 | 39 | 10 | 32 | 8 | 4 | 14 | 12 | 56 | 97 | 153 |
| Otro parto asistido manualmente | 57 | 0 | 0 | 0 | 0 | 0 | 0 | 0 | 114 | 0 | 114 |
| Otra cistoscopia | 23 | 13 | 21 | 17 | 5 | 6 | 2 | 10 | 58 | 47 | 105 |
| Cardiotocografía (pss) | 50 | 0 | 0 | 0 | 0 | 0 | 0 | 0 | 103 | 0 | 103 |
| Transfusión de concentrado de hematies | 43 | 0 | 32 | 3 | 0 | 0 | 0 | 1 | 89 | 8 | 97 |
| Esofagogastroduodenoscopia [egd] con biopsia cerrada | 13 | 11 | 19 | 21 | 3 | 3 | 10 | 7 | 46 | 42 | 88 |
| Destrucción de lesión coriorretinal por fotocoagulación por laser | 5 | 3 | 35 | 16 | 8 | 5 | 10 | 4 | 58 | 29 | 87 |
| Terapia de luz ultravioleta | 10 | 3 | 32 | 4 | 0 | 12 | 1 | 2 | 57 | 30 | 87 |
| Otros | 484 | 408 | 434 | 404 | 100 | 99 | 200 | 196 | 1,536 | 1,390 | 2,926 |
| TOTAL | 2,776 | 1,998 | 2,099 | 1,771 | 469 | 369 | 842 | 592 | 7,397 | 5,667 | 13,064 |

Atenciones Odontología enero – marzo 2021

Total, de consultas de Odontología

| Servicio | 1ª Vez | Consulta subsecuente | Total |
|-----------------------|------------|----------------------|--------------|
| Estomatología | 205 | 566 | 771 |
| Prótesis maxilofacial | 100 | 509 | 609 |
| Odontopediatría | 22 | 109 | 131 |
| Total | 327 | 1,184 | 1,511 |

Total, de atenciones de Odontológicas

| Atenciones | Prótesis Maxilofacial | Estomatología | Odontopediatría | Total |
|-----------------------|-----------------------|---------------|-----------------|--------------|
| Profilaxis | 27 | 21 | 15 | 63 |
| Endodancias | 9 | 79 | 10 | 98 |
| Exodoncias | 28 | 7 | 29 | 64 |
| Ortodoncias | 0 | 94 | 41 | 135 |
| Ort. Func. Max. | 0 | 0 | 0 | 0 |
| Parodoncias | 0 | 150 | 0 | 150 |
| Prostodoncias | 0 | 0 | 0 | 0 |
| Amalgamas | 0 | 11 | 7 | 18 |
| Curaciones | 0 | 123 | 0 | 123 |
| Aplicación de flúor | 1 | 0 | 9 | 10 |
| Prótesis | 16 | 0 | 0 | 16 |
| Aplicación de coronas | 0 | 0 | 4 | 4 |
| Otras atenciones | 3 | 0 | 23 | 26 |
| Anestesia | 184 | 1,068 | 68 | 1,320 |
| Impresiones y modelos | 0 | 13 | 0 | 13 |
| Total | 268 | 1,566 | 206 | 2,040 |

Comparativo de Rayos X Dentales enero - marzo 2020 - 2021

| Servicios | 2020 | | 2021 | |
|-----------------------|------------|------------|------------|------------|
| | Personas | Sesiones | Personas | Sesiones |
| Estomatología | 254 | 254 | 102 | 102 |
| Prótesis maxilofacial | 216 | 216 | 45 | 45 |
| Odontopediatría | 24 | 24 | 0 | 0 |
| TOTAL | 494 | 494 | 147 | 147 |

Egresos por mejoría y defunción de los servicios con Terapia Intensiva

| No. del Servicio | Servicio | Egresos | | Total, de Egresos |
|------------------|----------------------|------------|------------|-------------------|
| | | Mejoría | Defunción | |
| 111 | Oncología | 26 | 22 | 48 |
| 112 | Gineco – Obstetricia | 27 | 3 | 30 |
| 310 | Unidad Central | 26 | 45 | 71 |
| 403 | Neurología | 30 | 36 | 66 |
| 405 | Infectología | 23 | 25 | 48 |
| 406 | Pediatría | 53 | 7 | 60 |
| 503 | Cardiología | 100 | 37 | 137 |
| 503 | Neumología | 149 | 187 | 336 |
| | TOTAL | 434 | 362 | 796 |

*Las defunciones se reportan de acuerdo al egreso de una cama censable no estrictamente a que la defunción haya ocurrido en una cama de cualquier terapia intensiva

Comparativo de Consultas de Urgencias enero - marzo 2020-2021

| Urgencias | Año | |
|--------------------|---------------|---------------|
| | 2020 | 2021 |
| Ginecológicas | 415 | 244 |
| Obstétricas | 1,702 | 829 |
| Médico Quirúrgicas | 13,197 | 6,397 |
| Pediátricas | 2,312 | 965 |
| Cardio - Neumo | 0 | 1,655 |
| TOTAL | 17,626 | 10,090 |

Comparativo de Relación de diversas actividades realizadas enero - marzo 2020 - 2021

| Estudios y Tratamientos | 2020 | 2021 |
|--|--------|-------|
| Estudios de médula ósea | 535 | 382 |
| Fotocoagulación de retina con láser (láser argón y Jack) | 515 | 170 |
| Bloqueos nerviosos | 23 | 9 |
| Estudios de electroencefalografía | 597 | 68 |
| Estudios de electromiografía | 468 | 89 |
| Pruebas de esfuerzo | 157 | 60 |
| Monitoreo cardiaco | 2,101 | 1,046 |
| Trazos | 427 | 220 |
| Electrocardiografía tridimensional | 876 | 393 |
| Estudios de electrocardiogramas | 14,863 | 3,468 |
| Estudios de endoscopías | 1,758 | 775 |
| Biopsias | 1,341 | 451 |
| Audiometrías | 599 | 91 |
| Sesiones litotripsia | 9 | 0 |
| Ecocardiogramas | 1,772 | 599 |
| Electrocardiogramas Holter | 34 | 0 |
| Cateterismos (cardíacos) | 66 | 37 |
| Coronariografía | 103 | 37 |

Comparativo de Relación de Diversas Actividades Realizadas enero - marzo 2020 - 2021

| Estudios y tratamientos | 2020 | 2021 |
|----------------------------|-------|------|
| Implantación de marcapasos | 67 | 20 |
| Ventriculografía | 18 | 1 |
| Aortografía | 12 | 2 |
| Colocación de Swans Ganz | 27 | 2 |
| Recolocación de electrodos | 2 | 4 |
| Panendoscopia | 1,380 | 446 |
| Colonoscopia | 360 | 167 |
| Campimetría | 0 | 0 |
| Fluorangiografías | 233 | 56 |
| Refracción | 573 | 44 |
| Anoscopia | 688 | 194 |
| Topografía corneal | 4 | 0 |

Comparativos enero-marzo 2020-2021

Comparativo de partos atendidos

| Partos atendidos | AÑO | | | |
|--------------------|------------|---------------|------------|---------------|
| | 2020 | | 2021 | |
| | Casos | % | Casos | % |
| Eutócicos | 218 | 51.90 | 114 | 38.13 |
| Distócicos (otros) | 4 | 0.95 | 0 | 0.00 |
| Cesáreas | 198 | 47.14 | 185 | 61.87 |
| TOTAL | 420 | 100.00 | 299 | 100.00 |

Comparativo de abortos

| Abortos | AÑO | |
|---------------------|-----------|-----------|
| | 2020 | 2021 |
| Abortos registrados | 34 | 16 |
| TOTAL | 34 | 16 |

Comparativos
enero-marzo 2021

Pláticas para la Salud

| Servicio | No. de pláticas | No. de asistentes |
|----------------|-----------------|-------------------|
| Trabajo Social | 62 | 444 |
| Enfermería | 10 | 108 |
| TOTAL | 72 | 552 |

Comparativo de Tratamientos enero-marzo 2020 / 2021

Comparativo de Tratamientos de Radioterapia por servicio

| Servicio | Unidad de medida | Año | |
|------------------|------------------|----------------|----------------|
| | | 2020 Número | 2021 Número |
| Oncología | Sesión | 5,684 | 3,329 |
| | Persona | 882 | 603 |
| | Promedio | 6.44 | 5.52 |

Comparativo de Tratamientos de Rehabilitación por servicio

| Servicio | Unidad de medida | Año | |
|---|------------------|----------------|----------------|
| | | 2020 Número | 2021 Número |
| Medicina Física y Rehabilitación | Sesión | 17,346 | 3,586 |
| | Persona | 2,708 | 855 |
| | Promedio | 6.41 | 4.19 |
| Audiología y Foniatría | Sesión | 1,062 | 99 |
| | Persona | 836 | 62 |
| | Promedio | 1.27 | 1.6 |
| Neurología | Sesión | 277 | 11 |
| | Persona | 178 | 11 |
| | Promedio | 1.56 | 1 |
| Total | Sesión | 18,685 | 3,696 |
| | Persona | 3,722 | 928 |
| | Promedio | 5.02 | 3.98 |

Comparativo de Estudios de Ultrasonido por Servicio enero - marzo 2020 - 2021

| Servicio | Unidad De Medida | Año | |
|--------------------------------------|------------------|--------|--------|
| | | 2020 | 2021 |
| | | NÚMERO | NÚMERO |
| Ginecoobstetricia | Sesión | 1,037 | 534 |
| | Persona | 1,037 | 534 |
| | Promedio | 1 | 1 |
| Área Central | Sesión | 6,749 | 2,387 |
| | Persona | 5,549 | 2,170 |
| | Promedio | 1.22 | 1.1 |
| Oncología | Sesión | 1,756 | 896 |
| | Persona | 1,723 | 893 |
| | Promedio | 1.02 | 1 |
| Oftalmología | Sesión | 365 | 2 |
| | Persona | 365 | 2 |
| | Promedio | 1 | 1 |
| Cardiología (ecocardiogramas) | Sesión | 854 | 109 |
| | Persona | 854 | 109 |
| | Promedio | 1 | 1 |
| Trasplantes | Sesión | 8 | 0 |
| | Persona | 8 | 0 |
| | Promedio | 1 | 0 |
| Coloproctología 310-I | Sesión | 65 | 27 |
| | Persona | 65 | 27 |
| | Promedio | 1 | 1 |
| Vascular periférico | Sesión | 142 | 46 |
| | Persona | 142 | 46 |
| | Promedio | 1 | 1 |
| TOTAL | Sesión | 10,976 | 7,284 |
| | Persona | 9,743 | 6,844 |
| | Promedio | 1.13 | 1.06 |

Comparativo de Tratamientos de Quimioterapia por Servicio enero - marzo 2020 - 2021

| Servicio | Unidad de Medida | Año | |
|--------------------------|------------------|--------|--------|
| | | 2020 | 2021 |
| | | Número | Número |
| Hematología | Sesión | 2,906 | 869 |
| | Persona | 2,906 | 869 |
| | Promedio | 1.00 | 1.00 |
| Oncología | Sesión | 1,806 | 1,936 |
| | Persona | 1,806 | 1,936 |
| | Promedio | 1.00 | 1.00 |
| Pediatría | Sesión | 1,336 | 870 |
| | Persona | 1,336 | 870 |
| | Promedio | 1.00 | 1.00 |
| Clínica del Dolor | Sesión | 3 | 5 |
| | Persona | 3 | 5 |
| | Promedio | 1.00 | 1.00 |
| Total | Sesión | 6,051 | 3,679 |
| | Persona | 6,051 | 3,679 |
| | Promedio | 1.00 | 1.00 |

Comparativo de Sesiones de Inhalo terapia ene – mar 2020 / 2021

| Servicio | 2020 | 2021 |
|------------------------------------|---------------|--------------|
| Otorrinolaringología | 742 | 0 |
| Oncología | 272 | 237 |
| Terapia Médica Intensiva (central) | 3,181 | 3,164 |
| Neumología | 5,637 | 58 |
| Pediatría | 1,109 | 752 |
| TOTAL | 10,941 | 4,211 |

Resumen de Diálisis y Hemodiálisis por servicio ene – mar 2021

| Servicio | Diálisis peritoneal | Hemodiálisis |
|-----------------------------------|---------------------|--------------|
| 105 B Nefrología | 57 | 1,938 |
| 108 Medicina Interna | 0 | 0 |
| 110 Medicina Interna | 0 | 1 |
| 103 (308) Medicina Interna | 0 | 0 |
| TOTAL | 57 | 1,939 |

Comparativo del Consumo de Sangre y Hemoderivados por Servicio ene - mar 2020 - 2021

| Servicio | Año | | | | | | | |
|-------------------------|---------------------------|--------------|-------------------------|------------------|---------------------------|--------------|-------------------------|------------------|
| | 2020 | | | | 2021 | | | |
| | Concentrado Eritrocitario | Plasma | Concentrado Plaquetario | Crioprecipitados | Concentrado Eritrocitario | Plasma | Concentrado Plaquetario | Crioprecipitados |
| Otorrinolaringología | 19 | 7 | 0 | 0 | 23 | 15 | 10 | 0 |
| Oftalmología | 0 | 0 | 12 | 0 | 15 | 0 | 8 | 0 |
| Medicina Interna 103-B | 125 | 36 | 20 | 10 | 5 | 0 | 0 | 0 |
| Cirugía Plástica y Rec. | 11 | 4 | 0 | 0 | 23 | 0 | 0 | 0 |
| Urología | 219 | 25 | 4 | 0 | 129 | 23 | 2 | 0 |
| Nefrología | 238 | 21 | 19 | 0 | 149 | 3 | 28 | 0 |
| Ortopedia | 96 | 4 | 0 | 0 | 78 | 6 | 7 | 0 |
| Medicina Interna 108 | 130 | 26 | 14 | 0 | 176 | 41 | 42 | 0 |
| Dermatología | 0 | 0 | 0 | 0 | 2 | 1 | 0 | 0 |
| Medicina Interna 110 | 151 | 30 | 44 | 0 | 37 | 7 | 18 | 0 |
| Oncología | 643 | 118 | 61 | 51 | 471 | 47 | 38 | 0 |
| Hematología | 844 | 229 | 2,156 | 1,038 | 893 | 342 | 2,292 | 534 |
| Gineco/Obstetricia | 366 | 46 | 95 | 0 | 296 | 42 | 41 | 22 |
| Torre Quirúrgica | 635 | 351 | 115 | 73 | 469 | 187 | 77 | 42 |
| Urgencias Médicas | 1,204 | 391 | 178 | 73 | 875 | 329 | 231 | 61 |
| Neurología | 108 | 24 | 37 | 0 | 163 | 73 | 6 | 0 |
| Reumatología | 70 | 16 | 14 | 0 | 56 | 27 | 16 | 10 |
| Endocrinología | 0 | 0 | 0 | 0 | 15 | 0 | 0 | 0 |
| Infectología | 81 | 9 | 36 | 0 | 28 | 2 | 26 | 0 |
| Cardio - Neumología | 455 | 226 | 131 | 38 | 330 | 62 | 153 | 20 |
| Pediatría | 386 | 61 | 313 | 45 | 298 | 47 | 475 | 143 |
| TOTAL | 5,781 | 1,624 | 3,249 | 1,328 | 4,531 | 1,254 | 3,470 | 832 |

Colposcopias enero – marzo 2021

Tratamiento de Colposcopias

| Tratamiento | Total | |
|----------------|-------------------|-----------|
| | Ginecoobstetricia | Oncología |
| Criocirugía | 0 | 0 |
| Laserterapia | 8 | 0 |
| Asa o leep | 2 | 16 |
| Electrocirugía | 0 | 0 |
| Total | 10 | 16 |

Estudios de Colposcopias

| Estudios | Total |
|--------------|--------------|
| Oncología | 1,084 |
| Ginecología | 298 |
| Total | 1,382 |

Camas No Censables Por Servicio enero - marzo 2021

| Servicio | TOTAL | Habitación conjunta | Recuperación | Corta Estancia Atención Ambulatoria | Urgencias | T.M.I. | Labor | Otros |
|---|------------|---------------------|--------------|-------------------------------------|------------|------------|------------|------------|
| | Existencia | Existencia | Existencia | Existencia | Existencia | Existencia | Existencia | Existencia |
| Oftalmología 101A | 7 | | | 7 | | | | |
| Cirugía Plástica 104C | 6 | | | 6 | | | | |
| Urología 105A | 8 | | 4 | 4 | | | | |
| Ortopedia 107C | 5 | | | 5 | | | | |
| Oncología 111A | 5 | | | | | 5 | | |
| Gineco / Obstetricia 112A | 20 | | 8 | | | 5 | 7 | |
| Don. y Trasplantes. 310C | 4 | | 4 | | | | | |
| Gastroenterología 310D | 8 | | | 8 | | | | |
| Terapia Intensiva C. 310E | 15 | | | | | 15 | | |
| Terapéutica Quirúrgica 310F | 27 | | 27 | | | | | |
| Terapia Intermedia 310 G | 9 | | | | | | | 9 |
| Urgencias 401C | 40 | | | | 40 | | | |
| Neurología 403A | 8 | | | | | 8 | | |
| Infectología 405A | 12 | | | | | 12 | | |
| Farmacología | 24 | | | | | | | 24 |
| Pediatría 406B | 86 | 25 | 5 | 5 | 6 | 21 | | 24 |
| SUBTOTAL | 284 | 25 | 48 | 35 | 46 | 66 | 7 | 57 |
| TORRE CARDIO, NEUMOLOGIA Y ANGIO | | | | | | | | |
| Cardiología | 13 | | | | | 13 | | |
| Neumología | 48 | | | | | 48 | | |
| Angiología | 3 | | | | | 3 | | |
| Urgencias Cardio-Neumo | 10 | | | | 10 | | | |
| SUBTOTAL | 74 | 0 | 0 | 0 | 10 | 64 | 0 | 0 |
| TOTAL | 358 | 25 | 48 | 35 | 56 | 130 | 7 | 59 |

Camas Censables Por Servicio enero - marzo 2021

| Servicio | Existencia | Cirugía | Gineco-obstetricia | Medicina Interna | Pediatría | Otras |
|--------------------------------|------------|------------|--------------------|------------------|------------|------------|
| | | Existencia | Existencia | Existencia | Existencia | Existencia |
| Otorrinolaringología 101A | 25 | 25 | | | | |
| Oftalmología 102A | 23 | 23 | | | | |
| Medicina Interna 103 B | 24 | | | 24 | | |
| Cirugía Plástica 104C | 18 | 18 | | | | |
| Urología 105A | 46 | 46 | | | | |
| Nefrología 105B | 12 | | | 12 | | |
| Ortopedia 107C | 27 | 27 | | | | |
| Medicina Interna 108A | 36 | | | 36 | | |
| Dermatología 109A | 10 | | | 10 | | |
| Medicina Interna 110 | 24 | | | 24 | | |
| Geriatría 110B | 12 | | | 12 | | |
| Oncología 111-A | 61 | 28 | | | | 33 |
| Hematología 111-B | 55 | | | 55 | | |
| Gineco / Obstetricia 112A | 60 | | 60 | | | |
| Cirugía general 310 B | 71 | 71 | | | | |
| Gastroenterología 310 D | 23 | 23 | | | | |
| Coloproctología 310 I | 24 | 24 | | | | |
| Neurología y Neurocirugía 403A | 50 | 50 | | | | |
| Reumatología 404A | 12 | | | 12 | | |
| Endocrinología 404B | 12 | | | 12 | | |
| Infectología 405A | 18 | | | 18 | | |
| Pediatría 406B | 67 | 20 | | 26 | 21 | |
| SUBTOTAL | 710 | 355 | 60 | 241 | 21 | 33 |
| Torre Cardio-Angio y Neumo | 67 | 67 | | | | |
| TOTAL | 777 | 422 | 60 | 241 | 21 | 33 |

Recursos Físicos y Materiales

Camas en Áreas de Servicio de Terapia Intensiva enero – marzo 2021

| Unidad | Servicio | No. de Camas |
|---------------|---------------------------|--------------|
| 111 -A | Oncología | 5 |
| 112-A | Gineco – Obstetricia | 5 |
| 112-A | Pediatría | 21 |
| 310-E | Terapia Intensiva Central | 15 |
| 503-E | Cardiología | 11 |
| 403-A | Neurología | 8 |
| 405-A | Infectología | 12 |
| 503-F | Neumología | 44 |
| TOTAL | | 113 |

Consultorios por Servicio

| Pabellones | Consultorios | Pabellones | Consultorios |
|-----------------------------------|--------------|-------------------|--------------|
| Otorrinolaringología | 7 | Clínica del dolor | 10 |
| Oftalmología | 11 | Genética | 4 |
| Cirugía plástica y reconstructiva | 2 | Urgencias médicas | 5 |
| Ortopedia | 11 | Neurología | 10 |
| Gineco-obstetricia | 16 | Salud mental | 8 |
| Dermatología | 8 | Estomatología | 6 |
| Oncología | 32 | Infectología | 3 |
| Hematología | 4 | Pediatría | 34 |
| Total, Consultorios | | | 171 |

| Área de consulta externa | Consultorios | Área de consulta externa | Consultorios |
|----------------------------|--------------|--------------------------|--------------|
| Medicina general | 16 | Endocrinología | 4 |
| Medicina interna | 2 | Reumatología | 5 |
| Urología | 2 | Geriatría | 2 |
| Nefrología | 4 | | |
| Total, Consultorios | | | 35 |

| Torre Quirúrgica | Consultorios | Torre Quirúrgica | Consultorios |
|----------------------------|--------------|----------------------------|--------------|
| Clínica del hígado | 2 | Trasplantes | 2 |
| Cirugía general | 6 | Valoración pre anestésicas | 2 |
| Coloproctología | 4 | Filtro consulta externa | 1 |
| Gastroenterología | 3 | | |
| Total, Consultorios | | | 20 |

Consultorios por Servicio

| Torre Cardio - Neumo | Consultorios |
|----------------------------|--------------|
| Cardiología | 10 |
| Neumología | 10 |
| Angiología | 3 |
| Urgencias | 2 |
| Total, Consultorios | 25 |

| Torre Física, Alergia y Audio | Consultorios |
|----------------------------------|--------------|
| Medicina Física y rehabilitación | 12 |
| Audiología y foniatría | 16 |
| Alergia | 8 |
| Total, Consultorios | 36 |

Resumen de Quirófanos y Mesas Quirúrgicas por Servicio enero – marzo 2021

| Especialidad | Número de Quirófanos | Número de mesas Quirúrgicas |
|--------------------------------------|----------------------|-----------------------------|
| Torre Quirúrgica | 1 | 10 |
| Torre Quirúrgica Corta Estancia | 1 | 2 |
| Torre Quirúrgica (Quirófano Híbrido) | 1 | 1 |
| Oftalmología | 1 | 5 |
| Gineco – Obstetricia | 1 | 4 |
| Otorrinolaringología | 1 | 4 |
| Neumología | 1 | 6 |
| Oncología | 1 | 6 |
| Neurología | 1 | 3 |
| Urología | 1 | 3 |
| Pediatría | 1 | 3 |
| Infectología | 1 | 1 |
| Trasplantes | 1 | 2 |
| TOTAL | 13 | 50 |

Número de salas para Procedimientos Ambulatorios por Servicio

| Servicios | Número de Salas |
|----------------------|-----------------|
| Gineco – Obstetricia | 4 |
| Gastroenterología | 5 |
| Urología | 2 |
| Dermatología | 2 |
| Urgencias Médicas | 1 |
| Estomatología | 6 |
| Total | 20 |

Cuartos de Aislados

| Unidad | Servicio | No. de cuartos de aislados |
|--------------|--------------------------|----------------------------|
| 101-A | Otorrinolaringología | 1 |
| 112-A | Ginecoobstetricia | 3 |
| 310-E | Terapia Medica Intensiva | 10 |
| 310-C | Cirugía General | 4 |
| 403-A | Neurología | 2 |
| 405-A | Infectología | 1 |
| 406-B | Pediatría | 4 |

Central de Esterilización y Equipo (CEYE)
 enero – marzo 2021

| Unidad | Servicio | Autoclaves | | | | |
|--------------|-------------------------------|------------|---------------------|-----------------------|----------------|----------------------------------|
| | | Vapor | Peróxido de Etileno | Peróxido de Hidrógeno | De Laboratorio | Lavadora Automática/ ultrasónica |
| 101 | Otorrinolaringología | 2 | | | | |
| 102 | Oftalmología | 2 | | | | |
| 105 | Urología | 2 | | | | |
| 109 | Dermatología | | | | 1 | |
| 111 | Hemato-Oncología | 2 | | 1 | | |
| 112 | Ginecoobstetricia | 3 | | | | |
| 205 | Laboratorio Central | 4 | | | | |
| 310 | Torre Quirúrgica | 5 | | 3 | | 4 |
| 401 | Consulta Externa | 1 | | | | |
| 403 | Neurología | 3 | | | | |
| 404 – A | Estomatología | 1 | | | 1 | |
| 404 – B | Endocrinología y Reumatología | 1 | | | | |
| 405 | Infectología | 1 | 1 | | | |
| 503 | Torre cardio-neumo | 3 | | 1 | | |
| 505 | Pediatría | 3 | | | | |
| TOTAL | | 33 | 1 | 5 | 2 | 4 |

Control y Seguimiento de Metas de los Indicadores Estratégicos Contenidos en el PEF 2021 Clave E010 Capacitación Técnico - Medico

| Programa Presupuestario (pp) | | Meta Anual | Meta Acumulada | | Acumulado al 1er. Trimestre |
|---|---|------------|----------------|-----------|-----------------------------|
| Nivel MML | Definición | | Programado | Realizado | Cumplimiento |
| Fin (1) | Porcentaje de Servidores Públicos variable 1 / variable 2 x 100 | 100.00 | | | |
| | Núm. de Servidores Públicos Capacitados | <u>477</u> | | | |
| | Núm. totales de Servidores Públicos programados para capacitarse en el periodo | 477 | | | |
| Causa: el reporte de este indicador es en el mes de diciembre | | | | | |
| Propósito (2) | Porcentaje de Servidores públicos que concluyen acciones de capacitación técnico-médica variable 1 / variable 2 x 100 | 90.1 | | | |
| | Núm. de servidores Públicos que concluyeron acciones de capacitación técnico-médica | <u>430</u> | | | |
| | Núm. de servidores Públicos inscritos en acciones de capacitación técnico-médica | 477 | | | |
| Causa: el reporte de este indicador es en el mes de diciembre | | | | | |

Control y Seguimiento de Metas de los Indicadores Estratégicos Contenidos en el PEF 2021 Clave E010 Capacitación Técnico - Medico

| Programa Presupuestario (pp) | | Meta Anual | Meta Acumulada | | Acumulado al Ter. Trimestre |
|------------------------------|--|------------|----------------|-----------|-----------------------------|
| Nivel MML | Definición | | Programado | Realizado | Cumplimiento |
| Componente (3) | Porcentaje de Eventos de Capacitación realizados satisfactoriamente en materia técnico-médica variable 1 / variable 2 x 100 | 100.00 | | | |
| | Núm. de Eventos de Capacitación en materia Técnico-Médica realizados satisfactoriamente | <u>29</u> | | | |
| | Núm. totales de eventos de capacitación en materia Técnico-Médica realizados hasta su conclusión en el periodo de evaluación | 29 | | | |

Causa: El reporte de este indicador es en el mes de septiembre y diciembre

| | | | | | |
|----------------|---|-----------|--|--|--|
| Componente (4) | Porcentaje del Presupuesto destinado a capacitación técnico-médica respecto al total ejercido por I Institución variable 1 / variable 2 x 100 | 38.3 | | | |
| | Presupuesto Institucional destinado a capacitación Técnico-Médica | 1,495,000 | | | |
| | Presupuesto Institucional total ejercido | 3,905,000 | | | |

Causa: El reporte de este indicador es en el mes de septiembre y diciembre



Control y Seguimiento de Metas de los Indicadores Estratégicos Contenidos en el PEF 2021 Clave E010 Capacitación Técnico - Medico

| Programa Presupuestario (pp) | | Meta Anual | Meta Acumulada | | Acumulado al 1er. Trimestre |
|--|---|------------|----------------|-----------|-----------------------------|
| Nivel MML | Definición | | Programado | Realizado | Cumplimiento |
| Actividad (5) | Porcentaje de temas identificados en materia técnico-médica que se integran al Programa Anual de Capacitación variable 1 / variable 2 x 100 | 100.00 | | | |
| | Núm. de temas en materia Técnico-Médica incluidos en el Programa Anual de Capacitación | 11 | | | |
| | Núm. de temas detectados en materia Técnico-Médica que se apegan a las funciones de los Servidores Públicos | 11 | | | |
| Causa: El reporte de este indicador es en el mes de diciembre | | | | | |
| Actividad (6) | Porcentaje de temas en técnico-médica contratados en el Programa Anual de Capacitación (PAC) variable 1 / variable 2 x 100 | 100.00 | | | |
| | Núm. de temas en materia Técnico-Médica contratados incluidos en el PAC | 11 | | | |
| | Núm. de temas en Materia Técnico-Médica programados para contratarse que se incluyeron en el PAC | 11 | | | |
| Causa: El reporte de este indicador es en el mes de septiembre y diciembre | | | | | |

Control y Seguimiento de Metas de los Indicadores Estratégicos Contenidos en el PEF 2021

Clave E010 Capacitación Administrativa y Gerencial

| Programa Presupuestario (pp) | | Meta Anual | Meta Acumulada | | Acumulado al 1er. Trimestre |
|--|---|------------|----------------|-----------|-----------------------------|
| Nivel MML | Definición | | Programado | Realizado | Cumplimiento |
| Fin (1) | Porcentaje de Servidores Públicos capacitados variable 1 / variable 2 x 100 | 100.00 | | | |
| | Núm. de Servidores Públicos capacitados | <u>150</u> | | | |
| | Núm. Total de Servidores Públicos programados para capacitarse en el periodo | 150 | | | |
| Causa: El reporte de este indicador es en el mes de diciembre | | | | | |
| Propósito (2) | Porcentaje de Servidores Públicos que concluyen cursos de capacitación Administrativa y Gerencial variable 1 / variable 2 x 100 | 100.00 | | | |
| | Núm. de Servidores Públicos que adquieren mayores conocimientos a través de la capacitación Administrativa y General | <u>715</u> | | | |
| | Núm. de Servidores Públicos inscritos en acciones de Capacitación Administrativa y Gerencial | 715 | | | |
| Causa: El reporte de este indicador es en el mes de septiembre y diciembre | | | | | |



Control y Seguimiento de Metas de los Indicadores Estratégicos Contenidos en el PEF 2021

Clave E010 Capacitación Administrativa y Gerencial

| Programa Presupuestario (pp) | | Meta Anual | Meta Acumulada | | Acumulado al 1er. Trimestre |
|------------------------------|---|------------|----------------|-----------|-----------------------------|
| Nivel MML | Definición | | Programa do | Realizado | Cumplimiento |
| Componente (3) | Porcentaje de eventos de capacitación realizados satisfactoriamente en Materia Administrativa y Gerencial variable 1 / variable 2 x 100 | 100.00 | | | |
| | Núm. de eventos de capacitación en materia Administrativa y Gerencial realizados satisfactoriamente | <u>43</u> | | | |
| | Núm. Total de eventos de capacitación en materia Administrativa y Gerencial realizados hasta su conclusión en el periodo de evaluación | 43 | | | |

Causa: El reporte de este indicador es en el mes de septiembre y diciembre

| | | | | | |
|----------------|--|------------------|--|--|--|
| Componente (4) | Porcentaje del presupuesto destinado a capacitación Administrativa y Gerencial respecto al total ejercido por la Institución variable 1 / variable 2 x 100 | 61.70 | | | |
| | Presupuesto Institucional destinado a capacitación Administrativa y Gerencial | <u>2,410,000</u> | | | |
| | Presupuesto Institucional total ejercido | 3,905,000 | | | |

Causa: El reporte de este indicador es en el mes de septiembre y diciembre

Control y Seguimiento de Metas de los Indicadores Estratégicos Contenidos en el PEF 2021 Clave E010 Capacitación Administrativa y Gerencial

| Programa Presupuestario (pp) | | Meta Anual | Meta Acumulada | | Acumulado al 1er. Trimestre |
|--|--|------------|----------------|-----------|-----------------------------|
| Nivel MML | Definición | | Programado | Realizado | Cumplimiento |
| Actividad (5) | Porcentaje de temas identificados en Materia Administrativa y Gerencial que se integran al Programa Anual de Capacitación variable 1 / variable 2 x 100 | 100.00 | | | |
| | Núm. de temas en materia Administrativa y Gerencial incluidos en el Programa Anual de Capacitación | <u>16</u> | | | |
| | Núm. De Temas detectados en materia Administrativa y Gerencial que se apegan a las funciones de los Servidores Públicos | 16 | | | |
| Causa: El reporte de este indicador es en el mes de diciembre | | | | | |
| Actividad (6) | Porcentaje de temas en materia Administrativa y Gerencial contratados en el Programa Anual de Capacitación (PAC) Institución variable 1 / variable 2 x 100 | 100.00 | | | |
| | Núm. de temas en materia Administrativa y Gerencial contratados incluidos en el PAC | <u>16</u> | | | |
| | Núm. de temas en Materia Administrativa y Gerencial programados para contratarse que se incluyeron en el PAC | 16 | | | |
| Causa: El reporte de este indicador es en el mes de septiembre y diciembre | | | | | |



Control y Seguimiento de Metas de los Indicadores Estratégicos Contenidos en el PEF 2021

Clave E010 Formación y capacitación de Recursos Humanos para la Salud

| Programa Presupuestario (pp) | | Meta Anual | Meta Acumulada | | Acumulado al Ter. Trimestre |
|---|--|------------|----------------|-----------|-----------------------------|
| Nivel MML | Definición | | Programado | Realizado | Cumplimiento |
| Propósito (4) | Eficacia en la formación de Médicos Especialistas variable 1 / variable 2 x 100 | 100.00 | | | |
| | Núm. de Médicos Especialistas en formación de la misma Cohorte que obtienen constancia de conclusión de estudios de posgrado clínico | <u>235</u> | | | |
| | Núm. de Médicos Especialistas en formación de la misma Cohorte inscritos a estudios de posgrado clínico | 235 | | | |
| Causa: El reporte de este indicador es en el mes de diciembre | | | | | |
| Propósito (5) | Eficiencia terminal de especializaciones no clínicas, maestrías y doctorados variables 1 / variable 2 x 100 | 100.00 | | | |
| | Núm. de profesionales de especializaciones no clínicas, maestrías y doctorados de la misma cohorte con constancia de terminación | <u>17</u> | | | |
| | Total de profesionales de especializaciones no clínicas, maestrías y doctorados inscritos en la misma cohorte | 18 | | | |
| Causa: El reporte de este indicador es en el mes de diciembre | | | | | |



Control y Seguimiento de Metas de los Indicadores Estratégicos Contenidos en el PEF 2021

Clave E010 Formación y capacitación de Recursos Humanos para la Salud

| Programa Presupuestario (pp) | | Meta Anual | Meta Acumulada | | Acumulado al Ter. Trimestre |
|---|---|--------------|----------------|-----------|-----------------------------|
| Nivel MML | Definición | | Programado | Realizado | Cumplimiento |
| Propósito (6) | Porcentaje de profesionales de la salud que concluyeron cursos de educación continua variable 1 / variable 2 x100 | 100.00 | | | |
| | Núm. de profesionales de la salud que recibieron constancia de conclusión de los cursos de educación continua impartida por la institución | <u>2,400</u> | | | |
| | Núm. de profesionales de la salud inscritos a los cursos de educación continua realizados por la institución durante el periodo reportado | 2,400 | | | |
| Causa: El reporte de este indicador es en el mes de mayo, junio, septiembre y diciembre | | | | | |
| Componente (7) | Porcentaje de cursos de formación con percepción de calidad satisfactoria variable 1 / variable 2 x 100 | 91.10 | | | |
| | Núm. de cursos de formación de posgrado impartidos con promedio de calificación de percepción de calidad por parte de los médicos en formación superior a 80 puntos | <u>72</u> | | | |
| | Total de cursos de formación de posgrado para médicos en formación impartidos en el periodo | 79 | | | |
| Causa: El reporte de este indicador es en el mes de diciembre | | | | | |



Control y Seguimiento de Metas de los Indicadores Estratégicos Contenidos en el PEF 2021

Clave E010 Formación y capacitación de Recursos Humanos para la Salud

| Programa Presupuestario (pp) | | Meta Anual | Meta Acumulada | | Acumulado al Ter. Trimestre |
|---|--|------------|----------------|-----------|-----------------------------|
| Nivel MML | Definición | | Programado | Realizado | Cumplimiento |
| Componente (9) | Eficacia en la impartición de cursos de educación continua variable 1 / variable 2 x100 | 100.00 | | | |
| | Núm. de cursos de educación continúa impartidos por la institución en el periodo | <u>36</u> | | | |
| | Total de cursos de educación continúa programados por la institución en el mismo periodo | 36 | | | |
| Causa: El reporte de este indicador es en el mes de mayo, junio, septiembre y diciembre | | | | | |
| Componente (10) | Porcentaje de participantes externos en los cursos de educación continua variable 1 / variable 2 x 100 | 35.40 | | | |
| | Núm. de participantes externos en los cursos de educación continúa impartidos en el periodo | <u>850</u> | | | |
| | Total de participantes en los cursos de educación continúa impartidos en el periodo | 2,400 | | | |
| Causa: El reporte de este indicador es en el mes de mayo, junio, septiembre y diciembre | | | | | |

Control y Seguimiento de Metas de los Indicadores Estratégicos Contenidos en el PEF 2021

Clave E010 Formación y capacitación de Recursos Humanos para la Salud

| Programa Presupuestario (pp) | | Meta Anual | Meta Acumulada | | Acumulado al 1er. Trimestre |
|---|--|---------------|----------------|-----------|-----------------------------|
| Nivel MML | Definición | | Programado | Realizado | Cumplimiento |
| Componente (11) | Percepción sobre la calidad de los cursos de educación continua variable 1 / variable 2 x100 | 9.00 | | | |
| | Sumatoria de la calificación respecto a la calidad percibida de los cursos recibidos manifestadas por los profesionales de la salud encuestados que participan en cursos de educación continua que concluyen en el periodo | <u>17,100</u> | | | |
| | Total de profesionales de la salud encuestados que participan en cursos de educación continua que concluyen en el periodo | 1,900 | | | |
| Causa: El reporte de este indicador es en el mes de mayo, junio, septiembre y diciembre | | | | | |
| Componente (13) | Porcentaje de espacios académicos ocupados variable 1 / variable 2 x 100 | 97.90 | | | |
| | Núm. de espacios educativos de posgrado cubiertos (plazas, becas o matrícula) | <u>658</u> | | | |
| | Núm. de espacios educativos de posgrado disponibles en la institución | 672 | | | |
| Causa: El reporte de este indicador es en el mes diciembre | | | | | |



Control y Seguimiento de Metas de los Indicadores Estratégicos Contenidos en el PEF 2021

Clave E010 Formación y capacitación de Recursos Humanos para la Salud

| Programa Presupuestario (pp) | | Meta Anual | Meta Acumulada | | Acumulado al 1er. Trimestre |
|---|---|------------|----------------|-----------|-----------------------------|
| Nivel MML | Definición | | Programado | Realizado | Cumplimiento |
| Actividad (14) | Porcentaje de postulantes aceptados variable 1 / variable 2 x100 | 21.90 | | | |
| | Núm. de candidatos seleccionados por la institución para realizar estudios de posgrados | <u>234</u> | | | |
| | Total de aspirantes que se presentaron a la institución para realizar estudios de posgrados | 1,068 | | | |
| Causa: El reporte de este indicador es en el mes diciembre | | | | | |
| Actividad (15) | Eficacia en la capacitación de participantes a cursos de educación continua variable 1 / variable 2 x 100 | 97.90 | | | |
| | Núm. de profesionales de la salud efectivamente inscritos a los cursos de educación continua realizados por la institución durante el periodo reportado | <u>658</u> | | | |
| | Núm. de profesionales de la salud que se proyectó asistirían a los cursos de educación continua que se realizaron durante el periodo reportado | 672 | | | |
| Causa: El reporte de este indicador es en el mes de mayo, junio, septiembre y diciembre | | | | | |

Control y Seguimiento de Metas de los Indicadores Estratégicos Contenidos en el PEF 2021

CLAVE E022 Investigación y Desarrollo Tecnológico en Salud

| Programa Presupuestario (pp) | | Meta Anual | Meta Acumulada | | Acumulado al 1er. Trimestre |
|---|---|------------|----------------|-----------|-----------------------------|
| Nivel MML | Definición | | Programado | Realizado | Cumplimiento |
| Fin (1) | Porcentaje de Investigadores institucionales de alto nivel variable 1 / variable 2 x100 | 41.80 | | | |
| | Profesionales de la Salud que tengan nombramiento vigente de investigador en Ciencias Médicas de las categorías D -E-F Eméritos del SII mas Investigadores vigentes en el SIN (Niveles 1 a 3 y Eméritos) en el año actual | <u>28</u> | | | |
| | Total de investigadores del SII mas investigadores vigentes en el SIN en el año actual | 67 | | | |
| Causa: El reporte de este indicador es en el mes diciembre | | | | | |
| Propósito (2) | Porcentaje de artículos científicos publicados en revistas de impacto alto variable 1 / variable 2 x 100 | 40.5 | | | |
| | Artículos científicos publicados en revistas de impacto alto (grupos III a VII) en el periodo | <u>81</u> | | | |
| | Artículos científicos publicados en revistas (grupos I a VII) en el periodo | 200 | | | |
| Causa: El reporte de este indicador es en el mes de mayo, junio y diciembre | | | | | |



Control y Seguimiento de Metas de los Indicadores Estratégicos Contenidos en el PEF 2021

CLAVE E022 Investigación y Desarrollo Tecnológico en Salud

| Programa Presupuestario (pp) | | Meta Anual | Meta Acumulada | | Acumulado al 1er. Trimestre |
|---|---|------------------|----------------|-----------|-----------------------------|
| Nivel MML | Definición | | Programado | Realizado | Cumplimiento |
| Propósito (3) | Promedio de productos de la investigación por investigador institucional variable 1 / variable 2 x100 | 3.2 | | | |
| | Productos institucionales totales en el periodo | <u>217</u> | | | |
| | Total de investigadores institucionales vigentes* en el periodo | 67 | | | |
| Causa: El reporte de este indicador es en el mes de mayo, junio y diciembre | | | | | |
| Componente (8) | Proporción del presupuesto complementario obtenido para investigación científica y desarrollo tecnológico para la salud variable 1 / variable 2 x 100 | 87.3 | | | |
| | Presupuesto complementario destinado a investigación en el año actual | <u>4,236,890</u> | | | |
| | Presupuesto Federal Institucional destinado a Investigación en el año actual | 4,851,550 | | | |
| Causa: El reporte de este indicador es en el mes de diciembre | | | | | |

Control y Seguimiento de Metas de los Indicadores Estratégicos Contenidos en el PEF 2021 CLAVE E023 Atención a la Salud

| Programa Presupuestario (pp) | | Meta Anual programada | Meta Acumulada | | Acumulado al 1er. Trimestre |
|------------------------------|---|-----------------------|----------------|-----------|-----------------------------|
| Nivel MML | Definición | | Programado | Realizado | Cumplimiento |
| Afin (1) | Porcentaje de egresos hospitalarios por mejoría y curación variable 1 / variable 2 x100 | 29.9 | 27.5 | 17.8 | 64.7 |
| | Núm. de pacientes que han sido referidos por instituciones públicas de salud a los cuales se Afin les apertura expediente clínico institucional en el periodo de evaluación | <u>6,948</u> | 1,720 | 1,178 | |
| | Total, de pacientes a los cuales se les apertura expediente clínico en el periodo de evaluación | 23,246 | 6,256 | 6,627 | |

Causa: Las variaciones en los resultados se deben a que, durante este primer trimestre de 2021, el hospital continúa cumpliendo con las atribuciones otorgadas para la atención de pacientes COVID-19 principalmente, sin dejar de dar atención en áreas prioritarias como fueron las especialidades de Oncología, Medicina Interna y los servicios de urgencias adultos, Pediatría y Ginecología entre otras. **Riesgos:** Para la población objetivo que atiende la Institución, se daría por el incremento en los contagios de la COVID-19, ocasionada por el virus del SARS-CoV2, al ofrecer la atención médica a libre demanda sin el acato a los protocolos establecidos, dada las condiciones actuales, al primer trimestre 2021, la Institución como Hospital COVID, continúa en contingencia sanitaria. Otro de los riesgos que afectaría a la población es la falta de recursos para contener los contagios en caso de incrementar la atención médica. **Acciones:** Se continúa dando seguimiento a la normatividad de control interno al interior de la Institución, para contar con la información oportuna y eficiente, y reportar los indicadores contenidos en las (MIR) de los Programas Presupuestarios. Así como a las medidas tomadas para la atención de pacientes por la COVID-19, principalmente.

| | | | | | |
|---------------|--|---------------|-------|-------|-------------|
| Propósito (2) | Porcentaje de egresos hospitalarios por mejoría y curación variable 1 / variable 2 x 100 | 91.4 | 91.3 | 82.9 | 90.8 |
| | Núm.. egresos hospitalarios por mejoría y curación | <u>19,628</u> | 4,921 | 3,638 | |
| | Total, de egresos hospitalarios | 21,482 | 5,391 | 4,391 | |

Causa: Las variaciones en los resultados alcanzados al primer trimestre son resultado de que el Hospital sigue cumpliendo las atribuciones otorgadas para la atención de pacientes COVID-19, y continúa otorgando servicios hospitalarios, con el objetivo de dar seguimiento a pacientes con patologías de alta especialidad cuya complejidad no permite la atención de forma ambulatoria, especialmente Oncología. **Riesgos:** Para la población objetivo que atiende la Institución, se daría por el incremento en los contagios de la COVID-19, ocasionada por el virus del SARS-CoV2, al ofrecer la atención médica a libre demanda sin el acato a los protocolos establecidos, dada las condiciones actuales, al primer trimestre 2021, la Institución como Hospital COVID, continúa en contingencia sanitaria. Otro de los riesgos que afectaría a la población es la falta de recursos para contener los contagios en caso de incrementar la atención médica. **Acciones:** Se continúa dando seguimiento a la normatividad de control interno al interior de la Institución, para contar con la información oportuna y eficiente, y reportar los indicadores contenidos en las (MIR) de los Programas Presupuestarios. Así como a las medidas tomadas para la atención de pacientes por la COVID-19, principalmente.

Control y Seguimiento de Metas de los Indicadores Estratégicos Contenidos en el PEF 2021 CLAVE E023 Atención a la Salud

| Programa Presupuestario (pp) | | Meta Anual programada | Meta Acumulada | | Acumulado al 1er. Trimestre |
|------------------------------|--|-----------------------|----------------|-----------|-----------------------------|
| Nivel MML | Definición | | Programado | Realizado | Cumplimiento |
| Componente (3) | Porcentaje de usuarios con percepción de satisfacción de la calidad de la atención médica ambulatoria recibida superior a 80 puntos porcentuales variable 1/ variable 2 x100 | 85.1 | | | |
| | Número de usuarios en atención ambulatoria que manifestaron una calificación de percepción de satisfacción de la calidad de la atención recibida superior a 80 puntos porcentuales | <u>383</u> | | | |
| | Total, de usuarios en atención ambulatoria encuestados | 450 | | | |

Causa: El reporte de este indicador es en el mes de junio y diciembre

| | | | | | |
|----------------|--|---------------|-------|-------|-------------|
| Componente (4) | Porcentaje de sesiones de rehabilitación especializadas realizadas respecto al total realizado variable 1/ variable 2 x100 | 99.1 | 98.9 | 97.0 | 98.1 |
| | Número de sesiones de rehabilitación especializadas realizadas | <u>38,212</u> | 9,880 | 3,586 | |
| | Total, de sesiones de rehabilitación realizadas | 38,559 | 9,988 | 3,696 | |

Causa: Las variaciones en los resultados alcanzados al primer trimestre el indicador tuvo un resultado en semáforo verde, pero derivado de que son actividades grupales se tomaron medidas de distanciamiento entre sesiones con la finalidad de mantener las áreas sanitizadas, que contribuyeran en la disminución del riesgo de contagios por SARSCoV2. **Riesgos:** Para la población objetivo que atiende la Institución, se daría por el incremento en los contagios de la COVID-19, ocasionada por el virus del SARSCoV2, al ofrecer la atención médica a libre demanda sin el acato a los protocolos establecidos, dada las condiciones actuales, al primer trimestre 2021, la Institución como Hospital COVID, continúa en contingencia sanitaria. Otro de los riesgos que afecta a la población es la falta de recursos para contener los contagios en caso de incrementar la atención médica. **Acciones:** Se continúa dando seguimiento a la normatividad de control interno al interior de la Institución, para contar con la información oportuna y eficiente, y reportar los indicadores contenidos en las (MIR) de los Programas Presupuestarios. Así como a las medidas tomadas para la atención de pacientes por la COVID-19, principalmente.

Control y Seguimiento de Metas de los Indicadores Estratégicos Contenidos en el PEF 2021 CLAVE E023 Atención a la Salud

| Programa Presupuestario (pp) | | Meta Anual programada | Meta Acumulada | | Acumulado al Ter. Trimestre |
|------------------------------|--|-----------------------|----------------|-----------|-----------------------------|
| Nivel MML | Definición | | Programado | Realizado | Cumplimiento |
| Componente (5) | Porcentaje de procedimientos diagnósticos de alta especialidad realizados variable 1 / variable 2 x100 | 5.4 | 5.3 | 12.2 | 230.2 |
| | Número de procedimientos diagnósticos ambulatorios realizados considerados de alta especialidad por la institución | <u>850</u> | 210 | 185 | |
| | Total, de procedimientos diagnósticos | 15,744 | 3,926 | 1,512 | |

Causa: Las variaciones en los resultados alcanzados al primer trimestre del indicador evidencia una variación negativa en el resultado, ya que el Hospital sigue cumpliendo las atribuciones otorgadas para la atención de pacientes COVID-19 por lo que se les dio prioridad a los procedimientos diagnósticos hospitalarios de pacientes oncológicos considerados de alta complejidad. **Riesgos:** Para la población objetivo que atiende la Institución, se daría por el incremento en los contagios de la COVID-19, ocasionada por el virus del SARS-CoV2, al ofrecer la atención médica a libre demanda sin el acato a los protocolos establecidos, dada las condiciones actuales, al primer trimestre 2021, la Institución como Hospital COVID, continúa en contingencia sanitaria. Otro de los riesgos que afecta a la población es la falta de recursos para contener los contagios en caso de incrementar la atención médica. **Acciones:** Se continúa dando seguimiento a la normatividad de control interno al interior de la Institución, para contar con la información oportuna y eficiente, y reportar los indicadores contenidos en las (MIR) de los Programas Presupuestarios. Así como a las medidas tomadas para la atención de pacientes por la COVID-19, principalmente.

| | | | | | |
|----------------|---|---------------|-------|-------|-------------|
| Componente (6) | Porcentaje de procedimientos terapéuticos ambulatorios de alta especialidad realizados variable 1 / variable 2 x100 | 58.0 | 58.0 | 47.0 | 81.0 |
| | Número de procedimientos terapéuticos ambulatorios realizados considerados de alta especialidad por la institución | <u>13,170</u> | 3,291 | 3,094 | |
| | Total, de procedimientos terapéuticos | 22,694 | 5,673 | 6,578 | |

Causa: Las variaciones en los resultados alcanzados al primer trimestre, el indicador tuvo un resultado negativo, debido a que los procedimientos hospitalarios en general se incrementaron con relación a los procedimientos terapéuticos ambulatorios, como consecuencia del cierre de áreas consideradas como no prioritarias. **Riesgos:** Para la población objetivo que atiende la Institución, se daría por el incremento en los contagios de la COVID-19, ocasionada por el virus del SARS-CoV2, al ofrecer la atención médica a libre demanda sin el acato a los protocolos establecidos, dada las condiciones actuales, al primer trimestre 2021, la Institución como Hospital COVID, continúa en contingencia sanitaria. Otro de los riesgos que afecta a la población es la falta de recursos para contener los contagios en caso de incrementar la atención médica. **Acciones:** Se continúa dando seguimiento a la normatividad de control interno al interior de la Institución, para contar con la información oportuna y eficiente, y reportar los indicadores contenidos en las (MIR) de los Programas Presupuestarios. Así como a las medidas tomadas para la atención de pacientes por la COVID-19, principalmente.

Control y Seguimiento de Metas de los Indicadores Estratégicos Contenidos en el PEF 2021 CLAVE E023 Atención a la Salud

| Programa Presupuestario (pp) | | Meta Anual programada | Meta Acumulada | | Acumulado al 1er. Trimestre |
|------------------------------|---|-----------------------|----------------|-----------|-----------------------------|
| Nivel MML | Definición | | Programado | Realizado | Cumplimiento |
| Componente (7) | Eficacia en el otorgamiento de consulta programada (preconsulta, primera vez, subsecuentes, urgencias o admisión continua) variable 1/variable 2 x100 | 100.0 | 100.0 | 49.6 | 230.2 |
| | Número de consultas realizadas (preconsulta, primera vez, subsecuentes, urgencias o admisión continua) | <u>385,274</u> | 97,783 | 48,531 | |
| | Número de consultas programadas (preconsulta, primera vez, subsecuentes, urgencias o admisión continua) | 385,274 | 97,783 | 97,783 | |

Causa: Las variaciones en los resultados se deben a que, durante este primer trimestre de 2021, el hospital continúa cumpliendo con las atribuciones otorgadas para la atención de pacientes COVID-19 principalmente, con una disminución de 30.0% de la plantilla del personal que atiende la consulta externa por lo que el resultado se encuentra en semáforo rojo. **Riesgos:** Para la población objetivo que atiende la Institución, se daría por el incremento en los contagios de la COVID-19, ocasionada por el virus del SARS-CoV2, al ofrecer la atención médica a libre demanda sin el acato a los protocolos establecidos, dada las condiciones actuales, al primer trimestre 2021, la Institución como Hospital COVID, continúa en contingencia sanitaria. Otro de los riesgos que afecta a la población es la falta de recursos para contener los contagios en caso de incrementar la atención médica. **Acciones:** Se continúa dando seguimiento a la normatividad de control interno al interior de la Institución, para contar con la información oportuna y eficiente, y reportar los indicadores contenidos en las (MIR) de los Programas Presupuestarios. Así como a las medidas tomadas para la atención de pacientes por la COVID-19, principalmente.

| | | | | | |
|----------------|---|------------|--|--|--|
| Componente (8) | Porcentaje de usuarios con percepción de satisfacción de la calidad de la atención médica hospitalaria recibida superior a 80 puntos porcentuales variable 1/variable 2 x100 | 94.4 | | | |
| | Número de usuarios en atención hospitalaria que manifestaron una calificación de percepción de satisfacción de la calidad de la atención recibida superior a 80 puntos porcentuales | <u>255</u> | | | |
| | Total, de usuarios en atención hospitalaria encuestados | 270 | | | |

Causa: El reporte de este indicador es en el mes de junio y diciembre

Control y Seguimiento de Metas de los Indicadores Estratégicos CLAVE E023 Atención a la Salud

| Programa Presupuestario (pp) | | Meta Anual programada | Meta Acumulada | | Acumulado al 1er. Trimestre |
|------------------------------|---|-----------------------|----------------|-----------|-----------------------------|
| Nivel MML | Definición | | Programado | Realizado | Cumplimiento |
| Componente (9) | Porcentaje de expedientes clínicos revisados aprobados conforme a la NOM SSA 004 variable 1/variable 2 x100 | 93.4 | 93.1 | 87.4 | 93.9 |
| | Número de expedientes clínicos revisados que cumplen con los criterios de la NOM SSA 004 | <u>3,362</u> | 838 | 1,243 | |
| | Total, de expedientes revisados por el Comité del expediente clínico institucional | 3,600 | 900 | 1,423 | |

Causa: Los resultados del indicador alcanzado al primer trimestre quedaron en semáforo amarillo lo que se debió a la falta de seguimiento en la aplicación de la Norma SSA 004, como consecuencia de la disminución de personal para la capacitación constante en la integración del Expediente Clínico. **Riesgos:** Para la población objetivo que atiende la Institución, se daría por el incremento en los contagios de la COVID-19, ocasionada por el virus del SARS-CoV2, al ofrecer la atención médica a libre demanda sin el acato a los protocolos establecidos, dada las condiciones actuales, al primer trimestre 2021, la Institución como Hospital COVID, continúa en contingencia sanitaria. Otro de los riesgos que afecta a la población es la falta de recursos para contener los contagios en caso de incrementar la atención médica. **Acciones:** Se continúa dando seguimiento a la normatividad de control interno al interior de la Institución, para contar con la información oportuna y eficiente, y reportar los indicadores contenidos en las (MIR) de los Programas Presupuestarios. Así como a las medidas tomadas para la atención de pacientes por la COVID-19, principalmente.

| | | | | | |
|-----------------|--|-------|--|--|--|
| Componente (10) | Porcentaje de auditorías clínicas realizadas porcentuales variable 1/variable 2 x100 | 100.0 | | | |
| | Número de auditorías clínicas realizadas | 1 | | | |
| | Número de auditorías clínicas programadas | 1 | | | |

Causa: El reporte de este indicador es en el mes de diciembre

Control y Seguimiento de Metas de los Indicadores Estratégicos Contenidos en el PEF 2021 CLAVE E023 Atención a la Salud

| Programa Presupuestario (pp) | | Meta Anual programada | Meta Acumulada | | Acumulado al 1er. Trimestre |
|------------------------------|--|-----------------------|----------------|-----------|-----------------------------|
| Nivel MML | Definición | | Programado | Realizado | Cumplimiento |
| Componente (12) | Porcentaje de ocupación hospitalaria variable 1/ variable 2 x100 | 5.8 | 5.8 | 8.2 | 141.4 |
| | Número de días estancia | <u>124,202</u> | 31,479 | 35,997 | |
| | Total de egresos hospitalarios | 21,482 | 5,391 | 4,391 | |

Causa: Las variaciones en el resultado alcanzado al primer trimestre de 2021 se dieron como consecuencia en la atención de pacientes con Diagnóstico de SARSCoV2, los cuales tuvieron un periodo de estancia hospitalaria prolongado en comparación con el resto de los pacientes no COVID. **Riesgos:** Para la población objetivo que atiende la Institución, se daría por el incremento en los contagios de la COVID-19, ocasionada por el virus del SARSCoV2, al ofrecer la atención médica a libre demanda sin el acato a los protocolos establecidos, dada las condiciones actuales, al primer trimestre 2021, la Institución como Hospital COVID, continúa en contingencia sanitaria. Otro de los riesgos que afecta a la población es la falta de recursos para contener los contagios en caso de incrementar la atención médica. **Acciones:** Se continúa dando seguimiento a la normatividad de control interno al interior de la Institución, para contar con la información oportuna y eficiente, y reportar los indicadores contenidos en las (MIR) de los Programas Presupuestarios. Así como a las medidas tomadas para la atención de pacientes por la COVID-19, principalmente.

| | | | | | |
|-----------------|---|---------------|-------|-------|--------------|
| Componente (13) | Proporción de consultas de primera vez respecto a preconsultas variable 1/ variable 2 x 100 | 100.0 | 100.0 | 100.0 | 100.0 |
| | Número de consultas de primera vez otorgadas en el periodo | <u>23,246</u> | 6,526 | 6,627 | |
| | Número de preconsultas otorgadas en el periodo | 23,246 | 6,526 | 6,627 | |


Causa: Las variaciones en los resultados del indicador como de los valores absolutos, se deben a que, durante este primer trimestre de 2021, el Hospital continúa cumpliendo con las atribuciones otorgadas para la atención de pacientes COVID-19 principalmente, sin dejar de brindar de forma limitada la atención médica en otras patologías como fueron las especialidades de Oncología, Medicina Interna y sin restricción las áreas de urgencias de adultos, de Pediatría y Ginecología entre otras. **Riesgo:** Para la población objetivo que atiende la Institución, se daría por el incremento en los contagios de la COVID-19, ocasionada por el virus del SARSCoV2, al ofrecer la atención médica a libre demanda sin el acato a los protocolos establecidos, dada las condiciones actuales, al primer trimestre 2021, la Institución como Hospital COVID, continúa en contingencia sanitaria. Otro de los riesgos que afecta a la población es la falta de recursos para contener los contagios en caso de incrementar la atención médica. **Acciones:** Se continúa dando seguimiento a la normatividad de control interno al interior de la Institución, para contar con la información oportuna y eficiente, y reportar los indicadores contenidos en las (MIR) de los Programas Presupuestarios. Así como a las medidas tomadas para la atención de pacientes por la COVID-19, principalmente.

Control y Seguimiento de Metas de los Indicadores Estratégicos Contenidos en el PEF 2021 CLAVE E023 Atención a la Salud

| Programa Presupuestario (pp) | | Meta Anual programada | Meta Acumulada | | Acumulado al 1er. Trimestre |
|------------------------------|--|-----------------------|----------------|-----------|-----------------------------|
| Nivel MML | Definición | | Programado | Realizado | Cumplimiento |
| Actividad (14) | asa de infección nosocomial (por mil días de estancia hospitalaria) variable 1 / variable 2 x100 | 14.5 | 14.7 | 22.9 | 155.8 |
| | Número de episodios de infecciones nosocomiales registrados en el periodo de reporte | <u>1,806</u> | 462 | 826 | |
| | Total, de días estancia en el periodo de reporte | 124,202 | 31,479 | 35,997 | |

Causa: El resultado del indicador al cierre del primer trimestre presenta variaciones significativas, así como en los valores absolutos, que se debe a la naturaleza del diagnóstico de los pacientes atendidos en el periodo relacionados con procedimientos de atención que conllevan alto riesgo de infecciones asociadas, como la ventilación mecánica y los días prolongados de estancia hospitalaria. **Riesgos:** Para la población objetivo que atiende la Institución, se daría por el incremento en los contagios de la COVID-19, ocasionada por el virus del SARS-CoV2, al ofrecer la atención médica a libre demanda sin el acato a los protocolos establecidos, dada las condiciones actuales, al primer trimestre 2021, la Institución como Hospital COVID, continúa en contingencia sanitaria. Otro de los riesgos que afecta a la población es la falta de recursos para contener los contagios en caso de incrementar la atención médica. **Acciones:** Se continúa dando seguimiento a la normatividad de control interno al interior de la Institución, para contar con la información oportuna y eficiente, y reportar los indicadores contenidos en las (MIR) de los Programas Presupuestarios. Así como a las medidas tomadas para la atención de pacientes por la COVID-19, principalmente.

RECURSOS HUMANOS GENERAL



SALUD
SECRETARÍA DE SALUD

 **HOSPITAL
GENERAL
de MÉXICO**
DR. EDUARDO LICEAGA

Recursos Humanos a Nivel Institucional por Turno enero – marzo 2021

| Categoría | Turno | | | | | Total |
|-----------------------------------|------------|--------------|--------------|--------------|---------------------------------|--------------|
| | Completo | Matutino | Vespertino | Nocturno | Sábado, Domingo y Días Festivos | |
| Rama de Enfermería | 3 | 820 | 575 | 494 | 4 | 1,896 |
| Enfermería Eventual | 0 | 109 | 118 | 241 | 1 | 469 |
| Rama de Investigación | 13 | 23 | 2 | 0 | 0 | 38 |
| Mandos Medios y Superiores | 32 | 0 | 0 | 0 | 0 | 32 |
| Médicos Residentes | 404 | 0 | 0 | 0 | 0 | 404 |
| Rama Administrativa Afín Eventual | 0 | 1 | 2 | 3 | 2 | 8 |
| Rama Médica | 28 | 611 | 114 | 66 | 39 | 858 |
| Rama Médica Administrativa | 124 | 802 | 150 | 102 | 112 | 1,290 |
| Rama Médica Eventual | 0 | 33 | 22 | 43 | 21 | 119 |
| Rama Paramédica Afín | 3 | 892 | 312 | 206 | 220 | 1,633 |
| Rama Paramédica Afín Eventual | 0 | 56 | 46 | 38 | 38 | 178 |
| TOTAL | 607 | 3,347 | 1,341 | 1,193 | 437 | 6,925 |

Personal de Mandos Medios y Superiores por Servicio

| Categoría | Turno | | | | | Total |
|--|----------|----------|------------|----------|---------------------------------|-------|
| | Completo | Matutino | Vespertino | Nocturno | Sábado, Domingo y Días Festivos | |
| Área de Auditoría Interna | 1 | 0 | 0 | 0 | 0 | 1 |
| Área de Quejas | 1 | 0 | 0 | 0 | 0 | 1 |
| Dirección de Apoyo al Diagnóstico y Tratamiento | 1 | 0 | 0 | 0 | 0 | 1 |
| Dirección de Administración y Finanzas | 1 | 0 | 0 | 0 | 0 | 1 |
| Dirección de Coordinación Médica | 1 | 0 | 0 | 0 | 0 | 1 |
| Dirección de Educación y Capacitación en Salud | 1 | 0 | 0 | 0 | 0 | 1 |
| Dirección de Investigación | 1 | 0 | 0 | 0 | 0 | 1 |
| Dirección de Planeación y Desarrollo de Sistema | 1 | 0 | 0 | 0 | 0 | 1 |
| Dirección de Recursos Financieros | 1 | 0 | 0 | 0 | 0 | 1 |
| Dirección de Recursos Humanos | 1 | 0 | 0 | 0 | 0 | 1 |
| Dirección de Recursos Materiales y Conservación | 1 | 0 | 0 | 0 | 0 | 1 |
| Dirección General | 1 | 0 | 0 | 0 | 0 | 1 |
| Dirección Médica | 1 | 0 | 0 | 0 | 0 | 1 |
| Dirección Quirúrgica | 1 | 0 | 0 | 0 | 0 | 1 |
| Subdirección de Apoyo al Diagnóstico y Tratamiento "A" | 1 | 0 | 0 | 0 | 0 | 1 |
| Subdirección de Apoyo al Diagnóstico y Tratamiento "B" | 1 | 0 | 0 | 0 | 0 | 1 |
| Subdirección de Servicios Generales y Nutrición | 1 | 0 | 0 | 0 | 0 | 1 |
| Subdirección de Administración y Desarrollo | 1 | 0 | 0 | 0 | 0 | 1 |
| Subdirección de Almacenes | 1 | 0 | 0 | 0 | 0 | 1 |
| Subdirección de Conservación y Mantenimiento | 1 | 0 | 0 | 0 | 0 | 1 |

Personal de Mandos Medios y Superiores por Servicio

| Categoría | Turno | | | | | Total |
|---|-----------|----------|------------|----------|---------------------------------|-----------|
| | Completo | Matutino | Vespertino | Nocturno | Sábado, Domingo y Días Festivos | |
| Subdirección de Enfermería | 1 | 0 | 0 | 0 | 0 | 1 |
| Subdirección de Operación | 1 | 0 | 0 | 0 | 0 | 1 |
| Subdirección de Presupuesto y Contabilidad | 1 | 0 | 0 | 0 | 0 | 1 |
| Subdirección de Recursos Materiales | 1 | 0 | 0 | 0 | 0 | 1 |
| Subdirección de Seguridad y Protección Civil | 1 | 0 | 0 | 0 | 0 | 1 |
| Subdirección de Sistemas Administrativos | 1 | 0 | 0 | 0 | 0 | 1 |
| Subdirección de Tesorería | 1 | 0 | 0 | 0 | 0 | 1 |
| Subdirección Médica "A" | 1 | 0 | 0 | 0 | 0 | 1 |
| Subdirección Médica "B" | 1 | 0 | 0 | 0 | 0 | 1 |
| Subdirección Quirúrgica "A" | 1 | 0 | 0 | 0 | 0 | 1 |
| Subdirección Quirúrgica "B" | 1 | 0 | 0 | 0 | 0 | 1 |
| Unidad de Calidad y Seguridad de la Atención Médica | 1 | 0 | 0 | 0 | 0 | 1 |
| TOTAL | 32 | 0 | 0 | 0 | 0 | 32 |

Personal de la Rama Médica por Servicio

| Categoría | Turno | | | | | Total |
|--|----------|----------|------------|----------|---------------------------------|-------|
| | Completo | Matutino | Vespertino | Nocturno | Sábado, Domingo y Días Festivos | |
| Alergia | 0 | 7 | 0 | 0 | 0 | 7 |
| Almacén Medico | 0 | 1 | 0 | 0 | 0 | 1 |
| Anatomía y Patología | 1 | 18 | 4 | 0 | 0 | 23 |
| Anestesiología | 1 | 59 | 18 | 13 | 5 | 96 |
| Área de auditoria interna | 0 | 0 | 1 | 0 | 0 | 1 |
| Audiología y Foniatría | 0 | 5 | 0 | 0 | 0 | 5 |
| Banco de sangre | 0 | 5 | 2 | 0 | 1 | 8 |
| Cardiología | 0 | 23 | 2 | 3 | 1 | 29 |
| Cirugía Cardiovascular | 0 | 1 | 2 | 0 | 1 | 4 |
| Cirugía General | 0 | 1 | 0 | 0 | 0 | 1 |
| Cirugía General | 0 | 8 | 0 | 0 | 0 | 8 |
| Cirugía General | 1 | 6 | 0 | 0 | 1 | 8 |
| Cirugía General | 1 | 6 | 1 | 1 | 0 | 9 |
| Cirugía General | 0 | 5 | 1 | 1 | 0 | 7 |
| Cirugía General | 1 | 9 | 3 | 0 | 0 | 13 |
| Cirugía General | 0 | 9 | 1 | 6 | 2 | 18 |
| Cirugía Plástica y Reconstructiva | 0 | 12 | 1 | 0 | 0 | 13 |
| Clínica del Dolor | 1 | 6 | 2 | 0 | 0 | 9 |
| Consulta Externa | 0 | 26 | 9 | 0 | 0 | 35 |
| Departamento de almacén varios | 0 | 1 | 0 | 0 | 0 | 1 |
| Departamento de apoyo e impulso a la Investigación | 1 | 0 | 0 | 0 | 0 | 1 |
| Departamento de Cirugía Experimental | 0 | 1 | 0 | 0 | 0 | 1 |
| Departamento de Estadística, Planeación y Control | 0 | 1 | 0 | 0 | 0 | 1 |
| Departamento de información documental | 0 | 1 | 0 | 0 | 0 | 1 |

Personal de la Rama Médica por Servicio

| Categoría | Turno | | | | | Total |
|---|----------|----------|------------|----------|---------------------------------|-------|
| | Completo | Matutino | Vespertino | Nocturno | Sábado, Domingo y Días Festivos | |
| Departamento de Nutrición | 0 | 0 | 0 | 0 | 1 | 1 |
| Departamento de Vigilancia Epidemiológica | 2 | 4 | 2 | 0 | 1 | 9 |
| Dermatología | 0 | 11 | 1 | 0 | 0 | 12 |
| Dirección de apoyo al Diagnóstico y Tratamiento | 1 | 1 | 0 | 0 | 0 | 2 |
| Dirección de Coordinación Médica | 0 | 3 | 0 | 0 | 0 | 3 |
| Dirección de Educación y Capacitación en Salud | 2 | 4 | 0 | 0 | 0 | 6 |
| Dirección de Investigación | 1 | 0 | 1 | 0 | 0 | 2 |
| Dirección de Planeación y Desarrollo de Sistemas. | 2 | 0 | 0 | 0 | 0 | 2 |
| Dirección de recursos humanos | 0 | 1 | 0 | 0 | 0 | 1 |
| Dirección general | 4 | 5 | 0 | 3 | 3 | 15 |
| Dirección médica | 0 | 1 | 0 | 0 | 0 | 1 |
| Endocrinología | 1 | 6 | 0 | 0 | 0 | 7 |
| Gastroenterología | 0 | 14 | 1 | 0 | 0 | 15 |
| Genética | 0 | 7 | 0 | 0 | 0 | 7 |
| Geriatría | 0 | 8 | 2 | 0 | 0 | 10 |
| Gineco - obstetricia | 0 | 19 | 7 | 13 | 1 | 40 |
| Hematología | 1 | 7 | 2 | 0 | 2 | 12 |
| Infectología | 0 | 12 | 2 | 2 | 0 | 16 |
| Laboratorio de Análisis Clínicos | 1 | 1 | 0 | 2 | 0 | 4 |
| Medicina Física y Rehabilitación | 0 | 5 | 2 | 0 | 0 | 7 |
| Medicina interna 108 | 0 | 5 | 1 | 1 | 1 | 8 |
| Medicina interna 110 | 0 | 3 | 1 | 0 | 0 | 4 |
| Medicina interna 308 | 0 | 7 | 1 | 1 | 0 | 9 |
| Medicina preventiva | 0 | 4 | 0 | 0 | 0 | 4 |

Fuente: Dirección de Recursos Humanos

Personal de la Rama Médica por Servicio

| Categoría | Turno | | | | | Total |
|---|-----------|------------|------------|-----------|---------------------------------|------------|
| | Completo | Matutino | Vespertino | Nocturno | Sábado, Domingo y Días Festivos | |
| Nefrología | 0 | 9 | 3 | 1 | 1 | 14 |
| Neumología | 2 | 12 | 3 | 1 | 2 | 20 |
| Neurología y Neurocirugía | 0 | 22 | 2 | 3 | 1 | 28 |
| Odontología | 0 | 12 | 1 | 0 | 0 | 13 |
| Oftalmología | 0 | 27 | 2 | 0 | 0 | 29 |
| Oncología | 1 | 39 | 12 | 4 | 1 | 57 |
| Ortopedia y Traumatología | 0 | 18 | 0 | 0 | 0 | 18 |
| Otorrinolaringología | 0 | 11 | 1 | 0 | 0 | 12 |
| Pediatría | 0 | 46 | 6 | 5 | 4 | 61 |
| Personal comisionado al C.E.N. | 0 | 1 | 0 | 0 | 0 | 1 |
| Personal comisionado sección XIV | 0 | 1 | 0 | 0 | 0 | 1 |
| Psicología y Psiquiatría | 0 | 8 | 0 | 0 | 0 | 8 |
| Radiología e Imagen | 0 | 21 | 5 | 0 | 4 | 30 |
| Reumatología | 1 | 7 | 0 | 0 | 0 | 8 |
| Servicio de Investigación de Farmacología Clínica | 0 | 2 | 0 | 0 | 0 | 2 |
| Subdirección médica "A" | 0 | 2 | 0 | 0 | 0 | 2 |
| Terapéutica Quirúrgica | 0 | 2 | 0 | 0 | 0 | 2 |
| Terapia Médica Intensiva | 0 | 6 | 2 | 1 | 2 | 11 |
| Trasplantes | 1 | 6 | 1 | 0 | 0 | 8 |
| Unidad de Calidad y seguimiento de la atención médica | 1 | 1 | 0 | 0 | 0 | 2 |
| Urgencias Médicas | 0 | 9 | 3 | 5 | 4 | 21 |
| Urología | 0 | 10 | 3 | 0 | 0 | 13 |
| TOTAL | 28 | 611 | 114 | 66 | 39 | 858 |

Personal de la Rama Afín Administrativa por Servicio

| Categoría | Turno | | | | | Total |
|---------------------------------------|----------|----------|------------|----------|---------------------------------|-------|
| | Completo | Matutino | Vespertino | Nocturno | Sábado, Domingo y Días Festivos | |
| Admisión | 0 | 4 | 0 | 1 | 0 | 5 |
| Alergia | 0 | 2 | 0 | 0 | 0 | 2 |
| Almacén Medico | 2 | 19 | 3 | 2 | 5 | 31 |
| Anatomía y Patología | 0 | 28 | 2 | 1 | 2 | 33 |
| Anestesiología | 0 | 3 | 0 | 0 | 0 | 3 |
| Archivo Clínico | 0 | 7 | 0 | 4 | 2 | 13 |
| Área de auditoria interna | 5 | 6 | 0 | 0 | 0 | 11 |
| Área de quejas | 4 | 4 | 0 | 0 | 0 | 8 |
| Área de responsabilidades | 1 | 1 | 0 | 0 | 0 | 2 |
| Audiología y Foniatría | 0 | 2 | 0 | 0 | 0 | 2 |
| Banco de Sangre | 0 | 6 | 3 | 3 | 1 | 13 |
| Cardiología | 0 | 11 | 2 | 0 | 4 | 17 |
| Cirugía Cardiovascular | 0 | 0 | 0 | 1 | 0 | 1 |
| Cirugía General | 1 | 19 | 3 | 3 | 4 | 31 |
| Cirugía Plástica y Reconstructiva | 0 | 8 | 1 | 0 | 1 | 10 |
| Clínica del Dolor | 0 | 5 | 2 | 0 | 0 | 7 |
| Consulta Externa | 0 | 24 | 5 | 2 | 2 | 33 |
| Coordinación de obra civil | 1 | 1 | 0 | 0 | 0 | 2 |
| Departamento de contratos | 2 | 5 | 0 | 0 | 0 | 7 |
| Departamento de control de asistencia | 3 | 13 | 2 | 0 | 5 | 23 |
| Departamento de relaciones laborales | 1 | 11 | 2 | 1 | 2 | 17 |
| Departamento de adquisiciones | 1 | 2 | 1 | 0 | 0 | 4 |
| Departamento de almacén varios | 2 | 12 | 0 | 0 | 0 | 14 |
| Departamento de Contabilidad | 2 | 9 | 0 | 0 | 0 | 11 |

Personal de la Rama Afín Administrativa por Servicio

| Categoría | Turno | | | | | Total |
|---|----------|----------|------------|----------|---------------------------------|-------|
| | Completo | Matutino | Vespertino | Nocturno | Sábado, Domingo y Días Festivos | |
| Departamento de control y Conciliación | 3 | 6 | 1 | 0 | 0 | 10 |
| Departamento de control y Ejercicio Presupuestal | 5 | 8 | 0 | 0 | 0 | 13 |
| Departamento de Egresos | 3 | 9 | 0 | 0 | 0 | 12 |
| Departamento de Empleo y Capacitación | 5 | 14 | 2 | 0 | 1 | 22 |
| Departamento de Enfermería "A" | 1 | 3 | 1 | 1 | 1 | 7 |
| Departamento de Enfermería "B" | 0 | 2 | 0 | 0 | 0 | 2 |
| Departamento de Equipo | 2 | 8 | 0 | 0 | 1 | 11 |
| Departamento de Estadística, Planeación y Control | 1 | 4 | 0 | 0 | 0 | 5 |
| Departamento de Información Documental | 1 | 9 | 1 | 0 | 0 | 11 |
| Departamento de Ingresos | 3 | 10 | 0 | 0 | 2 | 15 |
| Departamento de Instalaciones | 2 | 8 | 1 | 0 | 3 | 14 |
| Departamento de Inventarios | 3 | 9 | 0 | 0 | 3 | 15 |
| Departamento de Nomina y Pagos | 3 | 1 | 1 | 0 | 0 | 5 |
| Departamento de Nutrición | 1 | 5 | 0 | 4 | 1 | 11 |
| Departamento de Obra | 3 | 21 | 1 | 3 | 3 | 31 |
| Departamento de Protección Civil | 1 | 8 | 2 | 2 | 2 | 15 |
| Departamento de registro y seguimiento de proyectos | 1 | 0 | 0 | 0 | 0 | 1 |
| Departamento de Seguridad | 1 | 13 | 1 | 12 | 5 | 32 |
| Departamento de Servicios Generales | 2 | 21 | 10 | 9 | 6 | 48 |
| Departamento de Servicios y Prestaciones | 2 | 7 | 1 | 0 | 0 | 10 |
| Departamento de Trabajo Social | 1 | 15 | 3 | 4 | 3 | 26 |
| Departamento de Vigilancia Epidemiológica | 0 | 3 | 0 | 0 | 1 | 4 |

Personal de la Rama Afín Administrativa por Servicio

| Categoría | Turno | | | | | Total |
|---|----------|----------|------------|----------|---------------------------------|-------|
| | Completo | Matutino | Vespertino | Nocturno | Sábado, Domingo y Días Festivos | |
| Depto. Soporte Técnico y Redes | 1 | 6 | 1 | 0 | 0 | 8 |
| Dermatología | 0 | 6 | 0 | 0 | 0 | 6 |
| Dirección de Apoyo al Diagnóstico y Tratamiento | 0 | 4 | 0 | 0 | 0 | 4 |
| Dirección de Administración y Finanzas | 6 | 9 | 2 | 1 | 0 | 18 |
| Dirección de Coordinación médica | 0 | 7 | 0 | 0 | 3 | 10 |
| Dirección de Educación y Capacitación en Salud | 2 | 23 | 1 | 0 | 0 | 26 |
| Dirección de Investigación | 3 | 7 | 0 | 0 | 0 | 10 |
| Dirección de Planeación y Desarrollo de Sistemas. | 5 | 11 | 5 | 0 | 0 | 21 |
| Dirección de Recursos Financieros | 0 | 7 | 2 | 0 | 0 | 9 |
| Dirección de Recursos Humanos | 2 | 2 | 1 | 0 | 0 | 5 |
| Dirección General | 4 | 3 | 1 | 0 | 1 | 9 |
| Dirección Quirúrgica | 0 | 1 | 0 | 0 | 0 | 1 |
| Endocrinología | 0 | 4 | 0 | 0 | 1 | 5 |
| Gastroenterología | 0 | 8 | 2 | 0 | 3 | 13 |
| Genética | 0 | 5 | 0 | 0 | 0 | 5 |
| Geriatría | 0 | 4 | 0 | 0 | 0 | 4 |
| Gineco - obstetricia | 1 | 19 | 9 | 10 | 3 | 42 |
| Hematología | 0 | 5 | 1 | 0 | 1 | 7 |
| Infectología | 0 | 7 | 0 | 0 | 3 | 10 |
| Laboratorio de Análisis Clínicos | 0 | 16 | 3 | 4 | 2 | 25 |
| Medicina Física y Rehabilitación | 0 | 6 | 0 | 0 | 0 | 6 |
| Medicina Genómica | 0 | 2 | 0 | 0 | 0 | 2 |

Personal de la Rama Afín Administrativa por Servicio

| Categoría | Turno | | | | | Total |
|---|----------|----------|------------|----------|---------------------------------|-------|
| | Completo | Matutino | Vespertino | Nocturno | Sábado, Domingo y Días Festivos | |
| Medicina Interna 108 | 1 | 5 | 0 | 0 | 2 | 8 |
| Medicina Interna 110 | 0 | 2 | 0 | 0 | 2 | 4 |
| Medicina Interna 308 | 0 | 4 | 1 | 0 | 1 | 6 |
| Medicina Preventiva | 0 | 2 | 0 | 0 | 0 | 2 |
| Nefrología | 1 | 6 | 0 | 1 | 1 | 9 |
| Neumología | 0 | 16 | 7 | 1 | 3 | 27 |
| Neurología y Neurocirugía | 1 | 19 | 3 | 5 | 1 | 29 |
| Odontología | 0 | 3 | 0 | 0 | 0 | 3 |
| Oftalmología | 0 | 7 | 3 | 1 | 2 | 13 |
| Oncología | 1 | 25 | 10 | 1 | 4 | 41 |
| Órgano Interno de Control | 0 | 1 | 0 | 0 | 0 | 1 |
| Ortopedia y Traumatología | 0 | 6 | 1 | 1 | 1 | 9 |
| Otorrinolaringología | 0 | 8 | 1 | 1 | 0 | 10 |
| Pediatría | 0 | 21 | 5 | 4 | 3 | 33 |
| Personal comisionado al C.E.N. | 0 | 1 | 0 | 0 | 0 | 1 |
| Personal comisionado sección XIV | 0 | 5 | 4 | 2 | 2 | 13 |
| Psicología y Psiquiatría | 0 | 1 | 0 | 0 | 0 | 1 |
| Radiología e Imagen | 0 | 18 | 6 | 1 | 1 | 26 |
| Reumatología | 0 | 5 | 0 | 0 | 1 | 6 |
| Servicio de investigación de Farmacología Clínica | 0 | 1 | 0 | 0 | 0 | 1 |
| Servicio Nutrición Clínica | 0 | 1 | 0 | 0 | 0 | 1 |
| Subdirección de Servicios Generales y Nutrición | 2 | 3 | 1 | 0 | 2 | 8 |
| Subdirección de Administración y Desarrollo | 1 | 5 | 1 | 0 | 0 | 7 |
| Subdirección de Almacenes | 2 | 6 | 1 | 0 | 0 | 9 |

Personal de la Rama Afín Administrativa por Servicio

| Categoría | Turno | | | | | Total |
|---|------------|------------|------------|------------|---------------------------------|--------------|
| | Completo | Matutino | Vespertino | Nocturno | Sábado, Domingo y Días Festivos | |
| Subdirección de Conservación y Mantenimiento | 1 | 6 | 1 | 0 | 0 | 8 |
| Subdirección de Enfermería | 0 | 2 | 1 | 0 | 0 | 3 |
| Subdirección de Operación | 0 | 5 | 0 | 0 | 0 | 5 |
| Subdirección de Presupuesto y Contabilidad | 0 | 1 | 0 | 0 | 0 | 1 |
| Subdirección de Recursos Materiales | 7 | 8 | 4 | 0 | 0 | 19 |
| Subdirección de Seguridad y Protección Civil | 0 | 3 | 5 | 3 | 1 | 12 |
| Subdirección de Sistemas Administrativos | 4 | 14 | 3 | 0 | 1 | 22 |
| Subdirección de Tesorería | 0 | 2 | 0 | 0 | 0 | 2 |
| Terapéutica Quirúrgica | 0 | 4 | 4 | 2 | 3 | 13 |
| Terapia Médica Intensiva | 0 | 5 | 1 | 1 | 1 | 8 |
| Trasplantes | 0 | 2 | 0 | 0 | 0 | 2 |
| Unidad de Calidad y Seguimiento de la Atención Médica | 1 | 6 | 0 | 0 | 0 | 7 |
| Unidad Jurídica | 9 | 9 | 2 | 1 | 0 | 21 |
| Urgencias Médicas | 0 | 12 | 2 | 8 | 3 | 25 |
| Urología | 0 | 4 | 4 | 0 | 0 | 8 |
| TOTAL | 124 | 802 | 150 | 101 | 112 | 1,290 |

Personal de la Rama de Enfermería por Servicio

| Categoría | Turno | | | | | Total |
|--|----------|----------|------------|----------|---------------------------------|-------|
| | Completo | Matutino | Vespertino | Nocturno | Sábado, Domingo y Días Festivos | |
| Alergia | 0 | 7 | 0 | 0 | 0 | 7 |
| Anestesiología | 0 | 1 | 4 | 3 | 0 | 8 |
| Audiología y Foniatría | 0 | 3 | 0 | 0 | 0 | 3 |
| Banco de sangre | 0 | 5 | 6 | 0 | 0 | 11 |
| Cardiología | 0 | 38 | 25 | 17 | 0 | 80 |
| Cirugía Cardiovascular | 0 | 1 | 0 | 0 | 0 | 1 |
| Cirugía General | 0 | 43 | 39 | 27 | 0 | 109 |
| Cirugía Plástica y Reconstructiva | 0 | 6 | 6 | 5 | 0 | 17 |
| Clínica del Dolor | 0 | 7 | 1 | 0 | 0 | 8 |
| Consulta Externa | 0 | 26 | 16 | 5 | 0 | 47 |
| Departamento de enfermería "A" | 2 | 58 | 29 | 28 | 1 | 118 |
| Departamento de enfermería "B" | 1 | 15 | 5 | 1 | 0 | 22 |
| Departamento de vigilancia epidemiológica | 0 | 11 | 4 | 0 | 0 | 15 |
| Dermatología | 0 | 8 | 5 | 0 | 0 | 13 |
| Dirección de educación y capacitación en salud | 0 | 0 | 3 | 0 | 0 | 3 |
| Dirección general | 0 | 1 | 0 | 0 | 0 | 1 |
| Endocrinología | 0 | 4 | 6 | 3 | 0 | 13 |
| Gastroenterología | 0 | 19 | 10 | 13 | 0 | 42 |
| Geriatría | 0 | 1 | 1 | 0 | 0 | 2 |
| Gineco - obstetricia | 0 | 96 | 90 | 107 | 1 | 294 |
| Hematología | 0 | 16 | 11 | 14 | 0 | 41 |
| Infectología | 0 | 17 | 14 | 15 | 0 | 46 |
| Medicina Física y Rehabilitación | 0 | 6 | 3 | 1 | 0 | 10 |
| Medicina Interna 108 | 0 | 9 | 11 | 8 | 0 | 28 |
| Medicina Interna 110 | 0 | 6 | 8 | 8 | 0 | 22 |
| Medicina Interna 308 | 0 | 11 | 7 | 9 | 0 | 27 |

Personal de la Rama de Enfermería por Servicio

| Categoría | Turno | | | | | Total |
|---|----------|------------|------------|------------|---------------------------------|--------------|
| | Completo | Matutino | Vespertino | Nocturno | Sábado, Domingo Y Días Festivos | |
| Nefrología | 0 | 15 | 13 | 10 | 0 | 38 |
| Neumología | 0 | 35 | 20 | 23 | 0 | 78 |
| Neurología y Neurocirugía | 0 | 37 | 28 | 34 | 0 | 99 |
| Odontología | 0 | 3 | 1 | 0 | 0 | 4 |
| Oftalmología | 0 | 20 | 6 | 3 | 0 | 29 |
| Oncología | 0 | 69 | 42 | 28 | 0 | 139 |
| Ortopedia y Traumatología | 0 | 11 | 7 | 5 | 0 | 23 |
| Otorrinolaringología | 0 | 15 | 7 | 4 | 0 | 26 |
| Pediatría | 0 | 57 | 36 | 37 | 0 | 130 |
| Personal comisionado sección XIV | 0 | 7 | 6 | 5 | 0 | 18 |
| Psicología y Psiquiatría | 0 | 1 | 0 | 0 | 0 | 1 |
| Radiología e Imagen | 0 | 11 | 6 | 0 | 0 | 17 |
| Reumatología | 0 | 2 | 0 | 1 | 0 | 3 |
| Servicio de investigación de Farmacología Clínica | 0 | 2 | 0 | 0 | 0 | 2 |
| Subdirección de Enfermería | 0 | 4 | 4 | 0 | 0 | 8 |
| Terapéutica Quirúrgica | 0 | 47 | 36 | 14 | 0 | 97 |
| Terapia Médica Intensiva | 0 | 17 | 13 | 13 | 0 | 43 |
| Trasplantes | 0 | 3 | 1 | 0 | 1 | 5 |
| Urgencias médicas | 0 | 23 | 27 | 39 | 1 | 90 |
| Urología | 0 | 26 | 18 | 14 | 0 | 58 |
| TOTAL | 3 | 820 | 575 | 494 | 4 | 1,896 |

Personal de la Rama Paramédica por Servicio

| Categoría | Turno | | | | | Total |
|--|----------|----------|------------|----------|---------------------------------|-------|
| | Completo | Matutino | Vespertino | Nocturno | Sábado, Domingo Y Días Festivos | |
| Admisión | 0 | 1 | 0 | 0 | 0 | 1 |
| Alergia | 0 | 3 | 0 | 0 | 0 | 3 |
| Almacén Medico | 0 | 12 | 1 | 2 | 0 | 15 |
| Anatomía y Patología | 0 | 39 | 5 | 3 | 6 | 53 |
| Archivo Clínico | 0 | 0 | 1 | 1 | 1 | 3 |
| Audiología y Foniatría | 0 | 11 | 0 | 0 | 0 | 11 |
| Banco de Sangre | 0 | 22 | 12 | 8 | 10 | 52 |
| Cardiología | 0 | 13 | 5 | 2 | 6 | 26 |
| Cirugía Cardiovascular | 0 | 1 | 0 | 0 | 0 | 1 |
| Cirugía General | 0 | 24 | 18 | 7 | 6 | 55 |
| Cirugía Plástica y Reconstructiva | 0 | 6 | 3 | 1 | 3 | 13 |
| Clínica del Dolor | 0 | 4 | 0 | 0 | 0 | 4 |
| Consulta Externa | 0 | 7 | 1 | 1 | 1 | 10 |
| Departamento de Relaciones Laborales | 0 | 1 | 1 | 0 | 0 | 2 |
| Departamento de Almacén Varios | 0 | 3 | 1 | 0 | 2 | 6 |
| Departamento de Cirugía Experimental | 0 | 6 | 3 | 0 | 0 | 9 |
| Departamento de Empleo y Capacitación | 0 | 5 | 1 | 0 | 0 | 6 |
| Departamento de Enfermería "A" | 0 | 0 | 0 | 1 | 0 | 1 |
| Departamento de Enfermería "B" | 0 | 2 | 0 | 0 | 0 | 2 |
| Departamento de equipo | 0 | 6 | 2 | 0 | 0 | 8 |
| Departamento de Información Documental | 0 | 1 | 0 | 0 | 0 | 1 |
| Departamento de Ingresos | 0 | 1 | 0 | 0 | 0 | 1 |

Personal de la Rama Paramédica por Servicio

| Categoría | Turno | | | | | Total |
|---|----------|----------|------------|----------|---------------------------------|-------|
| | Completo | Matutino | Vespertino | Nocturno | Sábado, Domingo y Días Festivos | |
| Departamento de Instalaciones | 0 | 9 | 3 | 1 | 0 | 13 |
| Departamento de Inventarios | 0 | 2 | 0 | 0 | 0 | 2 |
| Departamento de Nomina y Pagos | 0 | 2 | 0 | 0 | 0 | 2 |
| Departamento de Nutrición | 0 | 56 | 18 | 6 | 23 | 103 |
| Departamento de Obra | 0 | 3 | 0 | 0 | 5 | 8 |
| Departamento de Posgrado | 0 | 1 | 0 | 0 | 0 | 1 |
| Departamento de Protección Civil | 0 | 1 | 0 | 1 | 0 | 2 |
| Departamento de Seguridad | 0 | 3 | 1 | 1 | 1 | 6 |
| Departamento de Servicios Generales | 0 | 23 | 7 | 2 | 9 | 41 |
| Departamento de Servicios y Prestaciones | 0 | 2 | 0 | 0 | 0 | 2 |
| Departamento de Trabajo Social | 1 | 82 | 24 | 7 | 14 | 128 |
| Departamento Soporte Técnico y Redes | 0 | 1 | 0 | 0 | 0 | 1 |
| Dermatología | 0 | 6 | 4 | 0 | 4 | 14 |
| Dirección de Apoyo al Diagnóstico y Tratamiento | 0 | 0 | 1 | 0 | 0 | 1 |
| Dirección de Administración y Finanzas | 0 | 7 | 4 | 1 | 3 | 15 |
| Dirección de Coordinación Médica | 0 | 2 | 1 | 0 | 0 | 3 |
| Dirección de Educación y Capacitación en Salud | 0 | 3 | 0 | 3 | 1 | 7 |
| Dirección de Investigación | 0 | 3 | 0 | 0 | 0 | 3 |
| Dirección de Planeación y Desarrollo de Sistemas. | 1 | 1 | 1 | 0 | 0 | 3 |
| Dirección de Recursos Materiales y Conservación | 0 | 1 | 0 | 0 | 0 | 1 |
| Dirección General | 0 | 0 | 2 | 1 | 0 | 3 |

Personal de la Rama Paramédica por Servicio

| Categoría | Total | | | | | Total |
|----------------------------------|----------|----------|------------|----------|---------------------------------|-------|
| | Completo | Matutino | Vespertino | Nocturno | Sábado, Domingo y Días Festivos | |
| Endocrinología | 0 | 3 | 1 | 1 | 3 | 8 |
| Gastroenterología | 0 | 9 | 4 | 5 | 6 | 24 |
| Genética | 0 | 15 | 0 | 0 | 0 | 15 |
| Geriatría | 0 | 1 | 2 | 1 | 2 | 6 |
| Gineco - obstetricia | 0 | 20 | 11 | 18 | 8 | 57 |
| Hematología | 0 | 18 | 2 | 2 | 1 | 23 |
| Infectología | 0 | 8 | 4 | 8 | 4 | 24 |
| Laboratorio de Análisis Clínicos | 0 | 100 | 9 | 18 | 14 | 141 |
| Medicina Física y Rehabilitación | 0 | 25 | 4 | 0 | 1 | 30 |
| Medicina genómica | 1 | 11 | 3 | 0 | 0 | 15 |
| Medicina interna 108 | 0 | 4 | 6 | 0 | 1 | 11 |
| Medicina interna 110 | 0 | 8 | 3 | 4 | 3 | 18 |
| Medicina interna 308 | 0 | 8 | 4 | 4 | 2 | 18 |
| Nefrología | 0 | 2 | 2 | 2 | 4 | 10 |
| Neumología | 0 | 30 | 17 | 17 | 10 | 74 |
| Neurología y Neurocirugía | 0 | 16 | 6 | 5 | 5 | 32 |
| Odontología | 0 | 1 | 0 | 0 | 0 | 1 |
| Oftalmología | 0 | 8 | 5 | 0 | 1 | 14 |
| Oncología | 0 | 36 | 22 | 9 | 7 | 74 |
| Órgano Interno de Control | 0 | 1 | 0 | 0 | 0 | 1 |
| Ortopedia y Traumatología | 0 | 7 | 3 | 6 | 1 | 17 |
| Otorrinolaringología | 0 | 6 | 4 | 1 | 2 | 13 |
| Pediatría | 0 | 19 | 10 | 9 | 8 | 46 |

Personal de la Rama Paramédica por Servicio

| Categoría | Turno | | | | | Total |
|---|----------|------------|------------|------------|---------------------------------|--------------|
| | Completo | Matutino | Vespertino | Nocturno | Sábado, Domingo y Días Festivos | |
| Personal comisionado sección XIV | 0 | 10 | 2 | 1 | 3 | 16 |
| Psicología y Psiquiatría | 0 | 19 | 6 | 0 | 0 | 25 |
| Radiología e imagen | 0 | 51 | 27 | 12 | 19 | 109 |
| Reumatología | 0 | 3 | 1 | 1 | 1 | 6 |
| Servicio Nutrición Clínica | 0 | 12 | 2 | 0 | 1 | 15 |
| Subdirección de Servicios Generales y Nutrición | 0 | 2 | 0 | 0 | 0 | 2 |
| Subdirección de Almacenes | 0 | 6 | 0 | 1 | 0 | 7 |
| Subdirección de Conservación y Mantenimiento | 0 | 1 | 1 | 0 | 0 | 2 |
| Subdirección de Enfermería | 0 | 2 | 0 | 0 | 0 | 2 |
| Subdirección de Operación | 0 | 1 | 0 | 0 | 0 | 1 |
| Subdirección de Recursos Materiales | 0 | 2 | 0 | 0 | 0 | 2 |
| Subdirección de Seguridad y Protección Civil | 0 | 1 | 1 | 0 | 3 | 5 |
| Terapéutica Quirúrgica | 0 | 11 | 5 | 7 | 3 | 26 |
| Terapia Médica Intensiva | 0 | 6 | 5 | 4 | 5 | 20 |
| Trasplantes | 0 | 1 | 1 | 2 | 1 | 5 |
| Unidad de Calidad y seguimiento de la Atención Médica | 0 | 3 | 0 | 0 | 0 | 3 |
| Unidad Jurídica | 0 | 2 | 0 | 0 | 1 | 3 |
| Urgencias Médicas | 0 | 16 | 14 | 16 | 2 | 48 |
| Urología | 0 | 11 | 5 | 3 | 3 | 22 |
| TOTAL | 3 | 892 | 312 | 206 | 220 | 1,633 |

Personal de la Rama de Investigación por Servicio

| Categoría | Turno | | | | | Total |
|----------------------------|-----------|-----------|------------|----------|---------------------------------|-----------|
| | Completo | Matutino | Vespertino | Nocturno | Sábado, Domingo Y Días Festivos | |
| Dermatología | 0 | 1 | 0 | 0 | 0 | 1 |
| Dirección de Investigación | 10 | 9 | 1 | 0 | 0 | 20 |
| Genética | 1 | 3 | 0 | 0 | 0 | 4 |
| Hematología | 0 | 1 | 1 | 0 | 0 | 2 |
| Medicina Genómica | 0 | 3 | 0 | 0 | 0 | 3 |
| Neurología y Neurocirugía | 2 | 1 | 0 | 0 | 0 | 3 |
| Oncología | 0 | 2 | 0 | 0 | 0 | 2 |
| Reumatología | 0 | 3 | 0 | 0 | 0 | 3 |
| TOTAL | 13 | 23 | 2 | 0 | 0 | 38 |

Médicos Residentes

| Categoría | Turno | | | | | Total |
|--------------------------|------------|----------|------------|----------|---------------------------------|------------|
| | Completo | Matutino | Vespertino | Nocturno | Sábado, Domingo y Días Festivos | |
| Departamento de Posgrado | 404 | 0 | 0 | 0 | 0 | 404 |
| TOTAL | 404 | 0 | 0 | 0 | 0 | 404 |

Total, de Contratos Eventuales (Partida 1201), por Servicio

Enfermería

| Categoría | Turno | | | | | Total |
|----------------------------------|----------|------------|------------|------------|---------------------------------|------------|
| | Completo | Matutino | Vespertino | Nocturno | Sábado, Domingo y Días Festivos | |
| Departamento de Enfermería "A" | 0 | 76 | 78 | 163 | 1 | 318 |
| Dirección de Coordinación Médica | 0 | 0 | 0 | 1 | 0 | 1 |
| Neumología | 0 | 0 | 0 | 1 | 0 | 1 |
| Subdirección de Enfermería | 0 | 33 | 40 | 76 | 0 | 149 |
| TOTAL | 0 | 109 | 118 | 241 | 1 | 469 |

Administrativos

| Categoría | Turno | | | | | Total |
|-------------------|----------|----------|------------|----------|---------------------------------|----------|
| | Completo | Matutino | Vespertino | Nocturno | Sábado, Domingo y Días Festivos | |
| Cardiología | 0 | 1 | 1 | 2 | 0 | 4 |
| Torre Quirúrgica | 0 | 0 | 0 | 1 | 1 | 2 |
| Urgencias Médicas | 0 | 0 | 1 | 0 | 1 | 2 |
| TOTAL | 0 | 1 | 2 | 3 | 2 | 8 |

Total, de Contratos Eventuales (Partida 1201), por Servicio

Médica

| Categoría | Turno | | | | | Total |
|---|----------|-----------|------------|-----------|---------------------------------|------------|
| | Completo | Matutino | Vespertino | Nocturno | Sábado, Domingo y Días Festivos | |
| Anestesiología | 0 | 1 | 2 | 4 | 1 | 8 |
| Banco de Sangre | 0 | 1 | 0 | 0 | 2 | 3 |
| Cardiología | 0 | 5 | 3 | 9 | 3 | 20 |
| Consulta Externa | 0 | 3 | 1 | 0 | 0 | 4 |
| Departamento de Vigilancia Epidemiológica | 0 | 4 | 4 | 0 | 1 | 9 |
| Dirección de Coordinación Médica | 0 | 1 | 0 | 3 | 1 | 5 |
| Gineco - obstetricia | 0 | 2 | 0 | 0 | 1 | 3 |
| Infectología | 0 | 1 | 1 | 3 | 3 | 8 |
| Medicina interna 108 | 0 | 2 | 0 | 2 | 0 | 4 |
| Medicina interna 110 | 0 | 2 | 1 | 2 | 1 | 6 |
| Medicina interna 308 | 0 | 1 | 0 | 1 | 0 | 2 |
| Neumología | 0 | 7 | 6 | 11 | 5 | 29 |
| Neurología y neurocirugía | 0 | 1 | 1 | 0 | 0 | 2 |
| Pediatría | 0 | 1 | 0 | 1 | 2 | 4 |
| Psicología y Psiquiatría | 0 | 0 | 1 | 0 | 0 | 1 |
| Radiología e Imagen | 0 | 1 | 1 | 0 | 0 | 2 |
| Terapia Médica Intensiva | 0 | 0 | 0 | 4 | 0 | 4 |
| Trasplantes | 0 | 0 | 1 | 1 | 0 | 2 |
| Urgencias Médicas | 0 | 0 | 0 | 2 | 1 | 3 |
| TOTAL | 0 | 33 | 22 | 43 | 21 | 119 |

Total, de Contratos Eventuales (Partida 1201), por servicio

Paramédica

| Categoría | Turno | | | | | Total |
|---|----------|-----------|------------|-----------|---------------------------------|------------|
| | Completo | Matutino | Vespertino | Nocturno | Sábado, Domingo y Días Festivos | |
| Anatomía y Patología | 0 | 2 | 2 | 0 | 2 | 6 |
| Anestesiología | 0 | 1 | 3 | 2 | 3 | 9 |
| Cardiología | 0 | 3 | 2 | 8 | 5 | 18 |
| Depto. de servicios generales | 0 | 0 | 0 | 0 | 1 | 1 |
| Departamento de Vigilancia Epidemiológica | 0 | 2 | 0 | 0 | 0 | 2 |
| Dirección de Apoyo al Diagnóstico y Tratamiento | 0 | 1 | 0 | 0 | 0 | 1 |
| Dirección de Administración y Finanzas | 0 | 7 | 7 | 0 | 1 | 15 |
| Gastroenterología | 0 | 6 | 6 | 3 | 5 | 20 |
| Gineco - obstetricia | 0 | 2 | 4 | 1 | 1 | 8 |
| Hematología | 0 | 4 | 3 | 0 | 0 | 7 |
| Infectología | 0 | 1 | 2 | 2 | 3 | 8 |
| Laboratorio de Análisis Clínicos | 0 | 1 | 1 | 0 | 0 | 2 |
| Medicina Interna 108 | 0 | 1 | 0 | 0 | 0 | 1 |
| Neumología | 0 | 11 | 6 | 12 | 6 | 35 |
| Radiología e Imagen | 0 | 4 | 0 | 1 | 1 | 6 |
| Trasplantes | 0 | 3 | 3 | 3 | 5 | 14 |
| Urgencias medicas | 0 | 7 | 7 | 6 | 5 | 25 |
| TOTAL | 0 | 56 | 46 | 38 | 38 | 178 |

Número de Trabajadores por Edad y Sexo a Nivel Institucional enero – marzo 2021

| EDAD (años) | RAMA | | | | | | | | | | | | | | | | | | | | Subtotal | | TOTAL | | | | | |
|-------------|------------|------|---------------------|------|---------------|------|----------------------------|------|------------------------------|------|-------------|------|---------------------|------|----------------------|------|-----------------|------|--------------------------|------|----------|------|-------|----|---|---|---|---|
| | Enfermería | | Enfermería Eventual | | Investigación | | Mandos Medios y Superiores | | Afin Administrativa Eventual | | Rama Médica | | Rama Administrativa | | Rama Médica Eventual | | Rama Paramédica | | Rama Paramédica Eventual | | Masc. | Fem. | | | | | | |
| | Masc. | Fem. | Masc. | Fem. | Masc. | Fem. | Masc. | Fem. | Masc. | Fem. | Masc. | Fem. | Masc. | Fem. | Masc. | Fem. | Masc. | Fem. | Masc. | Fem. | Masc. | Fem. | | | | | | |
| 18 | 0 | 0 | 0 | 0 | 0 | 0 | 0 | 0 | 0 | 0 | 0 | 0 | 0 | 0 | 0 | 0 | 0 | 0 | 0 | 0 | 0 | 0 | 0 | 1 | 1 | 2 | | |
| 19 | 0 | 0 | 1 | 3 | 0 | 0 | 0 | 0 | 0 | 0 | 0 | 0 | 0 | 0 | 0 | 0 | 0 | 0 | 0 | 0 | 0 | 0 | 0 | 2 | 0 | 3 | 3 | 6 |
| 20 | 0 | 0 | 3 | 6 | 0 | 0 | 0 | 0 | 0 | 0 | 0 | 0 | 0 | 0 | 0 | 0 | 0 | 2 | 1 | 0 | 3 | 5 | 10 | 15 | | | | |
| 21 | 0 | 0 | 1 | 7 | 0 | 0 | 0 | 0 | 1 | 0 | 0 | 0 | 0 | 2 | 0 | 0 | 1 | 1 | 4 | 0 | 7 | 10 | 17 | | | | | |
| 22 | 0 | 1 | 4 | 10 | 0 | 0 | 0 | 0 | 0 | 0 | 0 | 0 | 2 | 0 | 0 | 0 | 1 | 1 | 3 | 1 | 10 | 13 | 23 | | | | | |
| 23 | 0 | 5 | 16 | 45 | 0 | 0 | 0 | 0 | 0 | 1 | 0 | 0 | 3 | 1 | 0 | 0 | 8 | 2 | 12 | 1 | 39 | 55 | 94 | | | | | |
| 24 | 2 | 7 | 14 | 60 | 0 | 0 | 0 | 0 | 0 | 0 | 0 | 0 | 5 | 5 | 0 | 0 | 11 | 4 | 5 | 3 | 37 | 79 | 116 | | | | | |
| 25 | 3 | 7 | 14 | 48 | 0 | 0 | 0 | 0 | 0 | 2 | 0 | 0 | 5 | 4 | 1 | 2 | 8 | 10 | 7 | 5 | 38 | 78 | 116 | | | | | |
| 26 | 5 | 15 | 14 | 57 | 0 | 0 | 0 | 0 | 0 | 0 | 0 | 0 | 3 | 7 | 5 | 1 | 14 | 19 | 5 | 0 | 46 | 99 | 145 | | | | | |
| 27 | 2 | 22 | 9 | 29 | 0 | 0 | 0 | 0 | 0 | 0 | 0 | 0 | 5 | 6 | 2 | 2 | 15 | 9 | 4 | 4 | 37 | 72 | 109 | | | | | |
| 28 | 8 | 44 | 14 | 21 | 0 | 0 | 0 | 0 | 2 | 0 | 0 | 1 | 5 | 11 | 1 | 2 | 11 | 16 | 7 | 1 | 48 | 96 | 144 | | | | | |
| 29 | 4 | 37 | 9 | 13 | 0 | 0 | 0 | 0 | 0 | 0 | 1 | 0 | 6 | 9 | 1 | 4 | 11 | 9 | 5 | 0 | 37 | 72 | 109 | | | | | |
| 30 | 9 | 47 | 3 | 6 | 0 | 0 | 0 | 0 | 0 | 0 | 2 | 2 | 12 | 17 | 7 | 4 | 20 | 21 | 3 | 3 | 56 | 100 | 156 | | | | | |
| 31 | 8 | 41 | 2 | 11 | 0 | 0 | 0 | 0 | 0 | 0 | 3 | 10 | 7 | 10 | 13 | 3 | 12 | 12 | 6 | 0 | 51 | 87 | 138 | | | | | |
| 32 | 4 | 41 | 5 | 4 | 0 | 1 | 0 | 0 | 0 | 0 | 6 | 9 | 5 | 13 | 10 | 6 | 11 | 17 | 5 | 3 | 46 | 94 | 140 | | | | | |
| 33 | 5 | 44 | 1 | 6 | 0 | 0 | 0 | 2 | 0 | 0 | 13 | 12 | 7 | 10 | 10 | 4 | 15 | 18 | 5 | 3 | 56 | 99 | 155 | | | | | |
| 34 | 4 | 46 | 3 | 3 | 0 | 0 | 0 | 0 | 0 | 0 | 11 | 14 | 14 | 12 | 4 | 6 | 12 | 23 | 4 | 5 | 52 | 109 | 161 | | | | | |
| 35 | 4 | 57 | 1 | 1 | 0 | 0 | 0 | 0 | 0 | 0 | 14 | 13 | 10 | 21 | 6 | 4 | 16 | 14 | 1 | 2 | 52 | 112 | 164 | | | | | |
| 36 | 8 | 50 | 0 | 1 | 0 | 2 | 1 | 0 | 0 | 0 | 16 | 14 | 16 | 22 | 2 | 1 | 11 | 12 | 2 | 0 | 56 | 102 | 158 | | | | | |
| 37 | 7 | 51 | 2 | 1 | 0 | 1 | 0 | 0 | 0 | 1 | 14 | 8 | 9 | 12 | 1 | 2 | 19 | 11 | 4 | 6 | 56 | 93 | 149 | | | | | |
| 38 | 6 | 34 | 1 | 1 | 0 | 0 | 0 | 0 | 0 | 0 | 22 | 9 | 11 | 14 | 1 | 0 | 17 | 15 | 6 | 3 | 64 | 76 | 140 | | | | | |
| 39 | 3 | 30 | 0 | 6 | 0 | 0 | 2 | 0 | 0 | 0 | 18 | 11 | 12 | 14 | 0 | 1 | 17 | 20 | 4 | 3 | 56 | 85 | 141 | | | | | |
| 40 | 3 | 40 | 0 | 0 | 1 | 1 | 0 | 0 | 0 | 0 | 14 | 13 | 15 | 18 | 0 | 0 | 21 | 10 | 1 | 2 | 55 | 84 | 139 | | | | | |
| 41 | 6 | 40 | 0 | 1 | 2 | 0 | 1 | 0 | 0 | 0 | 14 | 7 | 11 | 10 | 0 | 0 | 20 | 19 | 0 | 0 | 54 | 77 | 131 | | | | | |

Número de Trabajadores por Edad y Sexo a Nivel Institucional enero – marzo 2021

| EDAD (años) | RAMA | | | | | | | | | | | | | | | | | | | | Subtotal | | TOTAL |
|-------------|------------|------|---------------------|------|---------------|------|----------------------------|------|------------------------------|------|-------------|------|---------------------|------|----------------------|------|-----------------|------|--------------------------|------|----------|------|-------|
| | Enfermería | | Enfermería Eventual | | Investigación | | Mandos Medios y Superiores | | Afin Administrativa Eventual | | Rama Médica | | Rama Administrativa | | Rama Médica Eventual | | Rama Paramédica | | Rama Paramédica Eventual | | Masc. | Fem. | |
| | Masc. | Fem. | Masc. | Fem. | Masc. | Fem. | Masc. | Fem. | Masc. | Fem. | Masc. | Fem. | Masc. | Fem. | Masc. | Fem. | Masc. | Fem. | Masc. | Fem. | Masc. | Fem. | |
| 42 | 8 | 45 | 0 | 3 | 1 | 1 | 0 | 0 | 1 | 0 | 6 | 8 | 7 | 14 | 2 | 1 | 16 | 26 | 3 | 4 | 44 | 102 | 146 |
| 43 | 4 | 64 | 0 | 0 | 0 | 0 | 0 | 0 | 0 | 0 | 5 | 9 | 14 | 18 | 0 | 1 | 26 | 9 | 1 | 1 | 50 | 102 | 152 |
| 44 | 3 | 65 | 0 | 3 | 1 | 2 | 0 | 0 | 0 | 0 | 11 | 8 | 15 | 18 | 0 | 0 | 20 | 15 | 4 | 0 | 54 | 111 | 165 |
| 45 | 5 | 63 | 0 | 1 | 0 | 2 | 1 | 1 | 0 | 0 | 7 | 5 | 10 | 14 | 1 | 0 | 28 | 18 | 0 | 0 | 52 | 104 | 156 |
| 46 | 6 | 70 | 0 | 2 | 1 | 3 | 1 | 1 | 0 | 0 | 10 | 6 | 19 | 27 | 1 | 0 | 31 | 26 | 2 | 4 | 71 | 139 | 210 |
| 47 | 7 | 77 | 0 | 1 | 0 | 0 | 1 | 0 | 0 | 0 | 6 | 6 | 26 | 26 | 0 | 0 | 22 | 19 | 2 | 0 | 64 | 129 | 193 |
| 48 | 7 | 73 | 0 | 0 | 1 | 2 | 4 | 2 | 0 | 0 | 13 | 7 | 13 | 34 | 0 | 0 | 26 | 29 | 1 | 1 | 65 | 148 | 213 |
| 49 | 6 | 91 | 0 | 0 | 2 | 0 | 0 | 0 | 0 | 0 | 9 | 6 | 17 | 31 | 2 | 0 | 34 | 25 | 1 | 2 | 71 | 155 | 226 |
| 50 | 4 | 71 | 0 | 0 | 1 | 1 | 0 | 0 | 0 | 0 | 9 | 6 | 23 | 35 | 0 | 0 | 27 | 31 | 4 | 0 | 68 | 144 | 212 |
| 51 | 4 | 75 | 0 | 0 | 0 | 1 | 0 | 0 | 0 | 0 | 10 | 12 | 15 | 30 | 0 | 0 | 26 | 33 | 0 | 0 | 55 | 151 | 206 |
| 52 | 1 | 74 | 0 | 0 | 1 | 0 | 3 | 1 | 0 | 0 | 11 | 10 | 18 | 26 | 1 | 0 | 23 | 25 | 1 | 1 | 59 | 137 | 196 |
| 53 | 2 | 62 | 0 | 0 | 0 | 0 | 0 | 0 | 0 | 0 | 8 | 13 | 18 | 23 | 1 | 0 | 30 | 26 | 0 | 0 | 59 | 124 | 183 |
| 54 | 2 | 44 | 0 | 0 | 0 | 1 | 0 | 0 | 0 | 0 | 11 | 11 | 30 | 25 | 0 | 0 | 27 | 21 | 0 | 1 | 70 | 103 | 173 |
| 55 | 4 | 38 | 0 | 0 | 0 | 0 | 0 | 0 | 0 | 0 | 13 | 7 | 18 | 19 | 0 | 1 | 23 | 25 | 0 | 0 | 58 | 90 | 148 |
| 56 | 2 | 21 | 0 | 0 | 0 | 1 | 1 | 1 | 0 | 0 | 9 | 7 | 16 | 11 | 0 | 0 | 20 | 25 | 0 | 0 | 48 | 66 | 114 |
| 57 | 1 | 18 | 0 | 0 | 0 | 0 | 0 | 0 | 0 | 0 | 10 | 6 | 15 | 14 | 0 | 0 | 15 | 24 | 0 | 0 | 41 | 62 | 103 |
| 58 | 1 | 20 | 0 | 0 | 0 | 2 | 0 | 0 | 0 | 0 | 26 | 13 | 10 | 13 | 0 | 0 | 22 | 30 | 0 | 0 | 59 | 78 | 137 |
| 59 | 1 | 13 | 0 | 0 | 1 | 0 | 0 | 0 | 0 | 0 | 14 | 9 | 18 | 17 | 0 | 0 | 23 | 18 | 0 | 0 | 57 | 57 | 114 |
| 60 | 1 | 18 | 0 | 1 | 0 | 0 | 2 | 0 | 0 | 0 | 17 | 10 | 9 | 13 | 0 | 0 | 16 | 9 | 0 | 0 | 45 | 51 | 96 |
| 61 | 2 | 11 | 0 | 0 | 0 | 0 | 1 | 0 | 0 | 0 | 20 | 15 | 15 | 13 | 0 | 0 | 12 | 13 | 0 | 0 | 50 | 52 | 102 |
| 62 | 0 | 14 | 0 | 0 | 0 | 0 | 0 | 0 | 0 | 0 | 18 | 7 | 16 | 14 | 0 | 1 | 8 | 19 | 0 | 0 | 42 | 55 | 97 |
| 63 | 0 | 4 | 1 | 0 | 1 | 0 | 0 | 2 | 0 | 0 | 10 | 7 | 11 | 7 | 0 | 0 | 6 | 17 | 0 | 0 | 29 | 37 | 66 |
| 64 | 2 | 4 | 0 | 0 | 0 | 0 | 0 | 0 | 0 | 0 | 12 | 11 | 15 | 7 | 0 | 0 | 6 | 8 | 0 | 0 | 35 | 30 | 65 |
| 65 | 0 | 4 | 0 | 0 | 0 | 1 | 0 | 1 | 0 | 0 | 9 | 4 | 5 | 4 | 1 | 0 | 11 | 15 | 0 | 0 | 26 | 29 | 55 |

Número de Trabajadores por Edad y Sexo a Nivel Institucional enero – marzo 2021

| EDAD (años) | Rama | | | | | | | | | | | | | | | | | | | | Subtotal | Total | |
|--------------|------------|--------------|---------------------|------------|---------------|-----------|----------------------------|-----------|------------------------------|----------|-------------|------------|---------------------|------------|----------------------|-----------|-----------------|------------|--------------------------|-----------|--------------|--------------|--------------|
| | Enfermería | | Enfermería Eventual | | Investigación | | Mandos Medios y Superiores | | Afin Administrativa Eventual | | Rama Médica | | Rama Administrativa | | Rama Médica Eventual | | Rama Paramédica | | Rama Paramédica Eventual | | | | |
| | Masc. | Fem. | Masc. | Fem. | Masc. | Fem. | Masc. | Fem. | Masc. | Fem. | Masc. | Fem. | Masc. | Fem. | Masc. | Fem. | Masc. | Fem. | Masc. | Fem. | | | |
| 66 | 0 | 8 | 0 | 0 | 0 | 0 | 1 | 0 | 0 | 0 | 11 | 7 | 7 | 7 | 0 | 0 | 4 | 15 | 0 | 0 | 23 | 37 | 60 |
| 67 | 1 | 4 | 0 | 0 | 1 | 0 | 0 | 0 | 0 | 0 | 6 | 2 | 2 | 4 | 0 | 0 | 4 | 7 | 0 | 0 | 14 | 17 | 31 |
| 68 | 0 | 4 | 0 | 0 | 0 | 0 | 1 | 0 | 0 | 0 | 7 | 6 | 4 | 4 | 0 | 0 | 2 | 6 | 0 | 0 | 14 | 20 | 34 |
| 69 | 0 | 5 | 0 | 0 | 0 | 0 | 0 | 0 | 0 | 0 | 6 | 0 | 4 | 2 | 0 | 0 | 5 | 3 | 0 | 0 | 15 | 10 | 25 |
| 70 | 0 | 1 | 0 | 0 | 0 | 0 | 0 | 0 | 0 | 0 | 9 | 2 | 5 | 7 | 0 | 0 | 1 | 9 | 0 | 0 | 15 | 19 | 34 |
| 71 | 0 | 4 | 0 | 0 | 0 | 0 | 1 | 0 | 0 | 0 | 5 | 0 | 7 | 5 | 0 | 0 | 1 | 2 | 0 | 0 | 14 | 11 | 25 |
| 72 | 0 | 1 | 0 | 0 | 0 | 0 | 0 | 0 | 0 | 0 | 4 | 0 | 3 | 2 | 0 | 0 | 3 | 4 | 0 | 0 | 10 | 7 | 17 |
| 73 | 0 | 1 | 0 | 0 | 0 | 0 | 0 | 0 | 0 | 0 | 4 | 3 | 5 | 1 | 0 | 0 | 6 | 5 | 0 | 0 | 15 | 10 | 25 |
| 74 | 0 | 2 | 0 | 0 | 0 | 0 | 0 | 0 | 0 | 0 | 4 | 1 | 1 | 2 | 0 | 0 | 0 | 2 | 0 | 0 | 5 | 7 | 12 |
| 75 | 0 | 1 | 0 | 0 | 0 | 0 | 0 | 0 | 0 | 0 | 5 | 2 | 0 | 2 | 0 | 0 | 0 | 1 | 0 | 0 | 5 | 6 | 11 |
| 76 | 0 | 1 | 0 | 0 | 0 | 0 | 0 | 0 | 0 | 0 | 1 | 1 | 1 | 1 | 0 | 0 | 1 | 4 | 0 | 0 | 3 | 7 | 10 |
| 77 | 0 | 0 | 0 | 0 | 0 | 0 | 0 | 0 | 0 | 0 | 4 | 0 | 0 | 0 | 0 | 0 | 0 | 1 | 0 | 0 | 4 | 1 | 5 |
| 78 | 0 | 1 | 0 | 0 | 0 | 0 | 0 | 0 | 0 | 0 | 2 | 0 | 1 | 1 | 0 | 0 | 1 | 0 | 0 | 0 | 4 | 2 | 6 |
| 79 | 0 | 0 | 0 | 0 | 0 | 0 | 0 | 0 | 0 | 0 | 5 | 0 | 0 | 0 | 0 | 0 | 0 | 1 | 0 | 0 | 5 | 1 | 6 |
| 80 | 0 | 0 | 0 | 0 | 0 | 0 | 0 | 0 | 0 | 0 | 1 | 0 | 0 | 1 | 0 | 0 | 0 | 0 | 0 | 0 | 1 | 1 | 2 |
| 81 | 0 | 0 | 0 | 0 | 1 | 0 | 0 | 0 | 0 | 0 | 0 | 0 | 0 | 1 | 0 | 0 | 0 | 1 | 0 | 0 | 1 | 2 | 3 |
| 82 | 0 | 0 | 0 | 0 | 0 | 0 | 0 | 0 | 0 | 0 | 3 | 0 | 1 | 0 | 0 | 0 | 0 | 1 | 0 | 0 | 4 | 1 | 5 |
| 83 | 0 | 0 | 0 | 0 | 0 | 0 | 0 | 0 | 0 | 0 | 5 | 0 | 0 | 0 | 0 | 0 | 0 | 0 | 0 | 0 | 5 | 0 | 5 |
| 84 | 0 | 0 | 0 | 0 | 0 | 0 | 0 | 0 | 0 | 0 | 1 | 0 | 1 | 1 | 0 | 0 | 0 | 0 | 0 | 0 | 2 | 1 | 3 |
| 85 | 0 | 0 | 0 | 0 | 0 | 0 | 0 | 0 | 0 | 0 | 0 | 0 | 0 | 0 | 0 | 0 | 0 | 1 | 0 | 0 | 0 | 1 | 1 |
| 87 | 0 | 0 | 0 | 0 | 1 | 0 | 0 | 0 | 0 | 0 | 0 | 0 | 0 | 0 | 0 | 0 | 0 | 0 | 0 | 0 | 1 | 0 | 1 |
| 88 | 0 | 0 | 0 | 0 | 0 | 0 | 0 | 0 | 0 | 0 | 1 | 0 | 0 | 0 | 0 | 0 | 0 | 0 | 0 | 0 | 1 | 0 | 1 |
| 89 | 0 | 0 | 0 | 0 | 0 | 0 | 0 | 0 | 0 | 0 | 1 | 0 | 0 | 0 | 0 | 0 | 0 | 1 | 0 | 0 | 1 | 1 | 2 |
| 90 | 0 | 0 | 0 | 0 | 0 | 0 | 0 | 0 | 0 | 0 | 1 | 0 | 0 | 0 | 0 | 0 | 0 | 0 | 0 | 0 | 1 | 0 | 1 |
| TOTAL | 165 | 1,731 | 118 | 351 | 16 | 22 | 21 | 11 | 4 | 4 | 508 | 350 | 578 | 712 | 73 | 46 | 799 | 834 | 115 | 63 | 2,397 | 4,124 | 6,521 |

Rama de Enfermería enero – marzo 2021

| Servicio | Rama de Enfermería | | | | | | | | | | | | | | | | Subtotal | Total |
|--|--------------------|------|---------|------|---------|------|---------|------|---------|------|---------|------|----------|------|----------|------|----------|-------|
| | 18 - 20 | | 21 - 30 | | 31 - 40 | | 41 - 50 | | 51 - 60 | | 61 - 69 | | 70 y Más | | Subtotal | | | |
| | Masc. | Fem. | Masc. | Fem. | Masc. | Fem. | Masc. | Fem. | Masc. | Fem. | Masc. | Fem. | Masc. | Fem. | Masc. | Fem. | | |
| Alergia | 0 | 0 | 0 | 0 | 0 | 1 | 0 | 1 | 0 | 2 | 0 | 1 | 0 | 2 | 0 | 7 | 7 | |
| Anestesiología | 0 | 0 | 1 | 5 | 0 | 1 | 0 | 1 | 0 | 0 | 0 | 0 | 0 | 0 | 1 | 7 | 8 | |
| Audiología y foniatría | 0 | 0 | 0 | 0 | 0 | 0 | 0 | 1 | 0 | 2 | 0 | 0 | 0 | 0 | 0 | 3 | 3 | |
| Banco de sangre | 0 | 0 | 0 | 1 | 0 | 0 | 0 | 4 | 0 | 6 | 0 | 0 | 0 | 0 | 0 | 11 | 11 | |
| Cardiología | 0 | 0 | 1 | 6 | 5 | 16 | 4 | 29 | 1 | 15 | 0 | 3 | 0 | 0 | 11 | 69 | 80 | |
| Cirugía cardiovascular | 0 | 0 | 0 | 0 | 0 | 0 | 0 | 0 | 0 | 1 | 0 | 0 | 0 | 0 | 0 | 1 | 1 | |
| Cirugía general | 0 | 0 | 1 | 16 | 5 | 22 | 4 | 36 | 2 | 19 | 1 | 3 | 0 | 0 | 13 | 96 | 109 | |
| Cirugía Plástica y Reconstructiva | 0 | 0 | 0 | 1 | 0 | 7 | 0 | 6 | 0 | 3 | 0 | 0 | 0 | 0 | 0 | 17 | 17 | |
| Clínica del Dolor | 0 | 0 | 0 | 0 | 1 | 1 | 0 | 1 | 0 | 5 | 0 | 0 | 0 | 0 | 1 | 7 | 8 | |
| Consulta externa | 0 | 0 | 0 | 0 | 0 | 1 | 0 | 11 | 1 | 22 | 1 | 8 | 0 | 3 | 2 | 45 | 47 | |
| Depto. de enfermería "A" | 0 | 0 | 7 | 27 | 2 | 10 | 8 | 29 | 2 | 24 | 0 | 8 | 0 | 1 | 19 | 99 | 118 | |
| Depto. de enfermería "B" | 0 | 0 | 0 | 0 | 1 | 0 | 1 | 9 | 0 | 9 | 0 | 1 | 0 | 1 | 2 | 20 | 22 | |
| Departamento de Vigilancia Epidemiológica | 0 | 0 | 0 | 0 | 0 | 1 | 1 | 6 | 0 | 5 | 0 | 2 | 0 | 0 | 1 | 14 | 15 | |
| Dermatología | 0 | 0 | 0 | 0 | 0 | 1 | 1 | 7 | 1 | 3 | 0 | 0 | 0 | 0 | 2 | 11 | 13 | |
| Dirección de Educación y Capacitación en Salud | 0 | 0 | 0 | 0 | 1 | 0 | 0 | 2 | 0 | 0 | 0 | 0 | 0 | 0 | 1 | 2 | 3 | |
| Dirección general | 0 | 0 | 0 | 0 | 0 | 0 | 0 | 0 | 0 | 0 | 0 | 1 | 0 | 0 | 0 | 1 | 1 | |
| Endocrinología | 0 | 0 | 0 | 3 | 0 | 3 | 1 | 5 | 0 | 1 | 0 | 0 | 0 | 0 | 1 | 12 | 13 | |
| Gastroenterología | 0 | 0 | 1 | 3 | 0 | 12 | 4 | 10 | 0 | 9 | 1 | 2 | 0 | 0 | 6 | 36 | 42 | |

Rama de Enfermería enero – marzo 2021

| Servicio | Rama de Enfermería | | | | | | | | | | | | | | | | Total |
|----------------------------------|--------------------|------|---------|------|---------|------|---------|------|---------|------|---------|------|----------|------|----------|------|-------|
| | 18 - 20 | | 21 - 30 | | 31 - 40 | | 41 - 50 | | 51 - 60 | | 61 - 69 | | 70 y Más | | Subtotal | | |
| | Masc. | Fem. | Masc. | Fem. | Masc. | Fem. | Masc. | Fem. | Masc. | Fem. | Masc. | Fem. | Masc. | Fem. | Masc. | Fem. | |
| Geriatría | 0 | 0 | 0 | 0 | 0 | 0 | 1 | 0 | 0 | 1 | 0 | 0 | 0 | 0 | 1 | 1 | 2 |
| Gineco - obstetricia | 0 | 0 | 2 | 23 | 5 | 73 | 2 | 114 | 3 | 66 | 0 | 5 | 0 | 1 | 12 | 282 | 294 |
| Hematología | 0 | 0 | 0 | 2 | 3 | 22 | 1 | 9 | 1 | 3 | 0 | 0 | 0 | 0 | 5 | 36 | 41 |
| Infectología | 0 | 0 | 2 | 3 | 1 | 13 | 0 | 13 | 1 | 13 | 0 | 0 | 0 | 0 | 4 | 42 | 46 |
| Medicina física y Rehabilitación | 0 | 0 | 0 | 0 | 0 | 1 | 1 | 3 | 0 | 4 | 0 | 1 | 0 | 0 | 1 | 9 | 10 |
| Medicina interna 108 | 0 | 0 | 0 | 5 | 1 | 6 | 1 | 11 | 0 | 4 | 0 | 0 | 0 | 0 | 2 | 26 | 28 |
| Medicina interna 110 | 0 | 0 | 0 | 3 | 0 | 8 | 0 | 10 | 0 | 1 | 0 | 0 | 0 | 0 | 0 | 22 | 22 |
| Medicina interna 308 | 0 | 0 | 1 | 6 | 2 | 6 | 1 | 9 | 0 | 2 | 0 | 0 | 0 | 0 | 4 | 23 | 27 |
| Nefrología | 0 | 0 | 0 | 5 | 1 | 10 | 0 | 18 | 0 | 4 | 0 | 0 | 0 | 0 | 1 | 37 | 38 |
| Neumología | 0 | 0 | 0 | 5 | 3 | 30 | 1 | 19 | 0 | 18 | 0 | 2 | 0 | 0 | 4 | 74 | 78 |
| Neurología y Neurocirugía | 0 | 0 | 3 | 11 | 4 | 25 | 1 | 31 | 1 | 19 | 0 | 3 | 0 | 1 | 9 | 90 | 99 |
| Odontología | 0 | 0 | 0 | 0 | 0 | 1 | 0 | 1 | 0 | 1 | 0 | 1 | 0 | 0 | 0 | 4 | 4 |
| Oftalmología | 0 | 0 | 0 | 1 | 0 | 4 | 0 | 16 | 0 | 7 | 0 | 1 | 0 | 0 | 0 | 29 | 29 |
| Oncología | 0 | 0 | 3 | 6 | 8 | 30 | 5 | 48 | 2 | 32 | 0 | 3 | 0 | 2 | 18 | 121 | 139 |
| Ortopedia y Traumatología | 0 | 0 | 1 | 4 | 0 | 7 | 1 | 7 | 0 | 3 | 0 | 0 | 0 | 0 | 2 | 21 | 23 |
| Otorrinolaringología | 0 | 0 | 0 | 4 | 1 | 7 | 2 | 9 | 0 | 3 | 0 | 0 | 0 | 0 | 3 | 23 | 26 |
| Pediatría | 0 | 0 | 0 | 14 | 0 | 29 | 1 | 62 | 0 | 23 | 0 | 1 | 0 | 0 | 1 | 129 | 130 |
| Personal comisionado Sección XIV | 0 | 0 | 0 | 0 | 0 | 3 | 0 | 10 | 1 | 3 | 0 | 1 | 0 | 0 | 1 | 17 | 18 |

Rama de Enfermería enero – marzo 2021

| Servicio | Rama de Enfermería | | | | | | | | | | | | | | | | |
|---|--------------------|----------|------------|------------|------------|------------|------------|------------|------------|------------|-----------|-----------|-----------|-----------|--------------|--------------|--------------|
| | 18 - 20 | | 21 - 30 | | 31 - 40 | | 41 - 50 | | 51 - 60 | | 61 - 69 | | 70 y Más | | Subtotal | | Total |
| | Masc. | Fem. | Masc. | Fem. | Masc. | Fem. | Masc. | Fem. | Masc. | Fem. | Masc. | Fem. | Masc. | Fem. | Masc. | Fem. | |
| Psicología y Psiquiatría | 0 | 0 | 0 | 0 | 0 | 0 | 0 | 0 | 0 | 1 | 0 | 0 | 0 | 0 | 0 | 1 | 1 |
| Radiología e Imagen | 0 | 0 | 0 | 0 | 0 | 2 | 2 | 8 | 0 | 3 | 0 | 2 | 0 | 0 | 2 | 15 | 17 |
| Reumatología | 0 | 0 | 0 | 0 | 0 | 0 | 0 | 3 | 0 | 0 | 0 | 0 | 0 | 0 | 0 | 3 | 3 |
| Servicio de investigación de Farmacología Clínica | 0 | 0 | 0 | 0 | 0 | 0 | 0 | 0 | 0 | 1 | 0 | 1 | 0 | 0 | 0 | 2 | 2 |
| Subdirección de enfermería | 0 | 0 | 3 | 1 | 0 | 0 | 1 | 2 | 0 | 1 | 0 | 0 | 0 | 0 | 4 | 4 | 8 |
| Terapéutica Quirúrgica | 0 | 0 | 0 | 2 | 3 | 17 | 6 | 40 | 2 | 20 | 1 | 6 | 0 | 0 | 12 | 85 | 97 |
| Terapia Médica Intensiva | 0 | 0 | 0 | 5 | 3 | 10 | 3 | 14 | 0 | 6 | 0 | 2 | 0 | 0 | 6 | 37 | 43 |
| Trasplantes | 0 | 0 | 0 | 1 | 0 | 4 | 0 | 0 | 0 | 0 | 0 | 0 | 0 | 0 | 0 | 5 | 5 |
| Urgencias Médicas | 0 | 0 | 5 | 12 | 2 | 38 | 2 | 25 | 0 | 4 | 1 | 1 | 0 | 0 | 10 | 80 | 90 |
| Urología | 0 | 0 | 2 | 10 | 0 | 12 | 0 | 19 | 1 | 14 | 0 | 0 | 0 | 0 | 3 | 55 | 58 |
| Subtotal | 0 | 0 | 33 | 185 | 52 | 434 | 56 | 659 | 19 | 383 | 5 | 59 | 0 | 11 | 165 | 1,731 | 1,896 |
| TOTAL | 0 | | 218 | | 486 | | 715 | | 402 | | 64 | | 11 | | 1,896 | | |

Rama de Enfermería enero – marzo 2021

| Servicio | Enfermería Eventual | | | | | | | | | | | | | | Subtotal | | Total |
|----------------------------------|---------------------|----------|------------|------------|-----------|-----------|-----------|-----------|----------|----------|----------|----------|----------|----------|------------|------------|------------|
| | 18 - 20 | | 21 - 30 | | 31 - 40 | | 41 - 50 | | 51 - 60 | | 61 - 69 | | 70 y Más | | Masc. | Fem. | |
| | Masc. | Fem. | Masc. | Fem. | Masc. | Fem. | Masc. | Fem. | Masc. | Fem. | Masc. | Fem. | Masc. | Fem. | Masc. | Fem. | |
| Departamento de Enfermería "A" | 1 | 4 | 75 | 193 | 11 | 23 | 0 | 9 | 0 | 1 | 1 | 0 | 0 | 0 | 88 | 230 | 318 |
| Dirección de Coordinación Médica | 0 | 0 | 0 | 0 | 0 | 1 | 0 | 0 | 0 | 0 | 0 | 0 | 0 | 0 | 0 | 1 | 1 |
| Neumología | 0 | 0 | 0 | 1 | 0 | 0 | 0 | 0 | 0 | 0 | 0 | 0 | 0 | 0 | 0 | 1 | 1 |
| Subdirección de Enfermería | 3 | 5 | 23 | 102 | 4 | 10 | 0 | 2 | 0 | 0 | 0 | 0 | 0 | 0 | 30 | 119 | 149 |
| Subtotal | 4 | 9 | 98 | 296 | 15 | 34 | 0 | 11 | 0 | 1 | 1 | 0 | 0 | 0 | 118 | 351 | 469 |
| TOTAL | 13 | | 394 | | 49 | | 11 | | 1 | | 1 | | 0 | | 469 | | 469 |

Rama de Investigadores enero – marzo 2021

| Servicio | Investigadores | | | | | | | | | | | | | | | | Total |
|----------------------------|----------------|----------|----------|----------|----------|-----------|----------|-----------|----------|-----------|----------|----------|----------|----------|-----------|-----------|-----------|
| | 18 - 20 | | 21 - 30 | | 31 - 40 | | 41 - 50 | | 51 - 60 | | 61 - 69 | | 70 y Más | | Subtotal | | |
| | Masc. | Fem. | Masc. | Fem. | Masc. | Fem. | Masc. | Fem. | Masc. | Fem. | Masc. | Fem. | Masc. | Fem. | Masc. | Fem. | |
| Dermatología | 0 | 0 | 0 | 0 | 0 | 0 | 0 | 0 | 0 | 0 | 1 | 0 | 0 | 0 | 1 | 0 | 1 |
| Dirección de Investigación | 0 | 0 | 0 | 0 | 1 | 4 | 6 | 5 | 1 | 2 | 0 | 0 | 1 | 0 | 9 | 11 | 20 |
| Genética | 0 | 0 | 0 | 0 | 0 | 0 | 2 | 1 | 0 | 0 | 0 | 1 | 0 | 0 | 2 | 2 | 4 |
| Hematología | 0 | 0 | 0 | 0 | 0 | 0 | 0 | 1 | 1 | 0 | 0 | 0 | 0 | 0 | 1 | 1 | 2 |
| Medicina Genómica | 0 | 0 | 0 | 0 | 0 | 1 | 0 | 2 | 0 | 0 | 0 | 0 | 0 | 0 | 0 | 3 | 3 |
| Neurología y Neurocirugía | 0 | 0 | 0 | 0 | 0 | 0 | 1 | 1 | 0 | 0 | 0 | 0 | 1 | 0 | 2 | 1 | 3 |
| Oncología | 0 | 0 | 0 | 0 | 0 | 0 | 0 | 1 | 0 | 1 | 0 | 0 | 0 | 0 | 0 | 2 | 2 |
| Reumatología | 0 | 0 | 0 | 0 | 0 | 0 | 0 | 0 | 0 | 2 | 1 | 0 | 0 | 0 | 1 | 2 | 3 |
| Subtotal | 0 | 0 | 0 | 0 | 1 | 5 | 9 | 11 | 2 | 5 | 2 | 1 | 2 | 0 | 16 | 22 | 38 |
| TOTAL | 0 | 0 | 0 | 0 | 6 | 20 | 7 | 3 | 2 | 38 | | | | | | | |

Rama de Mandos Medios enero – marzo 2021

| Servicio | Mandos Medios | | | | | | | | | | | | | | | Subtotal | Total |
|--|---------------|------|---------|------|---------|------|---------|------|---------|------|---------|------|----------|------|-------|----------|-------|
| | 18 - 20 | | 21 - 30 | | 31 - 40 | | 41 - 50 | | 51 - 60 | | 61 - 69 | | 70 y Más | | | | |
| | Masc. | Fem. | Masc. | Fem. | Masc. | Fem. | Masc. | Fem. | Masc. | Fem. | Masc. | Fem. | Masc. | Fem. | Masc. | | |
| Área de Auditoría Interna | 0 | 0 | 0 | 0 | 0 | 0 | 0 | 0 | 1 | 0 | 0 | 0 | 0 | 0 | 1 | 0 | 1 |
| Área de Quejas | 0 | 0 | 0 | 0 | 0 | 0 | 1 | 0 | 0 | 0 | 0 | 0 | 0 | 0 | 1 | 0 | 1 |
| Dirección de Apoyo al Diagnóstico y Tratamiento | 0 | 0 | 0 | 0 | 0 | 0 | 0 | 0 | 0 | 0 | 1 | 0 | 0 | 0 | 1 | 0 | 1 |
| Dirección de Administración y Finanzas | 0 | 0 | 0 | 0 | 0 | 0 | 0 | 0 | 1 | 0 | 0 | 0 | 0 | 0 | 1 | 0 | 1 |
| Dirección de Coordinación Médica | 0 | 0 | 0 | 0 | 0 | 0 | 0 | 0 | 1 | 0 | 0 | 0 | 0 | 0 | 1 | 0 | 1 |
| Dirección de Educación y Capacitación en Salud | 0 | 0 | 0 | 0 | 0 | 0 | 0 | 0 | 0 | 0 | 0 | 0 | 1 | 0 | 1 | 0 | 1 |
| Dirección de Investigación | 0 | 0 | 0 | 0 | 0 | 0 | 0 | 0 | 1 | 0 | 0 | 0 | 0 | 0 | 1 | 0 | 1 |
| Dirección de Planeación y Desarrollo de Sistemas. | 0 | 0 | 0 | 0 | 0 | 0 | 0 | 1 | 0 | 0 | 0 | 0 | 0 | 0 | 0 | 1 | 1 |
| Dirección de Recursos Financieros | 0 | 0 | 0 | 0 | 0 | 0 | 0 | 1 | 0 | 0 | 0 | 0 | 0 | 0 | 0 | 1 | 1 |
| Dirección de Recursos Humanos | 0 | 0 | 0 | 0 | 0 | 0 | 0 | 0 | 0 | 1 | 0 | 0 | 0 | 0 | 0 | 1 | 1 |
| Dirección de Recursos Materiales y Conservación | 0 | 0 | 0 | 0 | 0 | 0 | 1 | 0 | 0 | 0 | 0 | 0 | 0 | 0 | 1 | 0 | 1 |
| Dirección General | 0 | 0 | 0 | 0 | 0 | 0 | 0 | 0 | 0 | 0 | 0 | 1 | 0 | 0 | 0 | 1 | 1 |
| Dirección Médica | 0 | 0 | 0 | 0 | 0 | 0 | 0 | 0 | 0 | 0 | 1 | 0 | 0 | 0 | 1 | 0 | 1 |
| Dirección Quirúrgica | 0 | 0 | 0 | 0 | 1 | 0 | 0 | 0 | 0 | 0 | 0 | 0 | 0 | 0 | 1 | 0 | 1 |
| Subdirección de Apoyo al Diagnóstico y Tratamiento "A" | 0 | 0 | 0 | 0 | 0 | 0 | 0 | 0 | 0 | 0 | 0 | 1 | 0 | 0 | 0 | 1 | 1 |
| Subdirección de Apoyo al Diagnóstico y Tratamiento "B" | 0 | 0 | 0 | 0 | 0 | 0 | 0 | 0 | 0 | 0 | 0 | 1 | 0 | 0 | 0 | 1 | 1 |
| Subdirección de Servicios Generales y Nutrición | 0 | 0 | 0 | 0 | 0 | 0 | 1 | 0 | 0 | 0 | 0 | 0 | 0 | 0 | 1 | 0 | 1 |

Rama de Mandos Medios enero – marzo 2021

| Servicio | Mandos Medios | | | | | | | | | | | | | | Subtotal | | Total |
|---|---------------|----------|----------|----------|----------|----------|-----------|----------|----------|----------|----------|----------|----------|----------|-----------|-----------|-----------|
| | 18 - 20 | | 21 - 30 | | 31 - 40 | | 41 - 50 | | 51 - 60 | | 61 - 69 | | 70 y Más | | Masc. | Fem. | |
| | Masc. | Fem. | Masc. | Fem. | Masc. | Fem. | Masc. | Fem. | Masc. | Fem. | Masc. | Fem. | Masc. | Fem. | Masc. | Fem. | |
| Subdirección de Administración y Desarrollo | 0 | 0 | 0 | 0 | 0 | 0 | 1 | 0 | 0 | 0 | 0 | 0 | 0 | 0 | 1 | 0 | 1 |
| Subdirección de Almacenes | 0 | 0 | 0 | 0 | 0 | 0 | 1 | 0 | 0 | 0 | 0 | 0 | 0 | 0 | 1 | 0 | 1 |
| Subdirección de Conservación y Mantenimiento | 0 | 0 | 0 | 0 | 0 | 0 | 0 | 0 | 1 | 0 | 0 | 0 | 0 | 0 | 1 | 0 | 1 |
| Subdirección de Enfermería | 0 | 0 | 0 | 0 | 0 | 0 | 0 | 0 | 0 | 1 | 0 | 0 | 0 | 0 | 0 | 1 | 1 |
| Subdirección de Operación | 0 | 0 | 0 | 0 | 0 | 0 | 0 | 0 | 1 | 0 | 0 | 0 | 0 | 0 | 1 | 0 | 1 |
| Subdirección de Presupuesto y Contabilidad | 0 | 0 | 0 | 0 | 0 | 0 | 0 | 1 | 0 | 0 | 0 | 0 | 0 | 0 | 0 | 1 | 1 |
| Subdirección de Recursos Materiales | 0 | 0 | 0 | 0 | 1 | 0 | 0 | 0 | 0 | 0 | 0 | 0 | 0 | 0 | 1 | 0 | 1 |
| Subdirección de Seguridad y Protección Civil | 0 | 0 | 0 | 0 | 0 | 0 | 1 | 0 | 0 | 0 | 0 | 0 | 0 | 0 | 1 | 0 | 1 |
| Subdirección de Sistemas Administrativos | 0 | 0 | 0 | 0 | 0 | 1 | 0 | 0 | 0 | 0 | 0 | 0 | 0 | 0 | 0 | 1 | 1 |
| Subdirección de Tesorería | 0 | 0 | 0 | 0 | 0 | 0 | 0 | 0 | 0 | 0 | 1 | 0 | 0 | 0 | 1 | 0 | 1 |
| Subdirección Médica "A" | 0 | 0 | 0 | 0 | 0 | 0 | 0 | 1 | 0 | 0 | 0 | 0 | 0 | 0 | 0 | 1 | 1 |
| Subdirección Médica "B" | 0 | 0 | 0 | 0 | 1 | 0 | 0 | 0 | 0 | 0 | 0 | 0 | 0 | 0 | 1 | 0 | 1 |
| Subdirección Quirúrgica "A" | 0 | 0 | 0 | 0 | 0 | 0 | 1 | 0 | 0 | 0 | 0 | 0 | 0 | 0 | 1 | 0 | 1 |
| Subdirección Quirúrgica "B" | 0 | 0 | 0 | 0 | 0 | 0 | 1 | 0 | 0 | 0 | 0 | 0 | 0 | 0 | 1 | 0 | 1 |
| Unidad de Calidad y Seguridad de la Atención Médica | 0 | 0 | 0 | 0 | 0 | 1 | 0 | 0 | 0 | 0 | 0 | 0 | 0 | 0 | 0 | 1 | 1 |
| Subtotal | 0 | 0 | 0 | 0 | 3 | 2 | 8 | 4 | 6 | 2 | 3 | 3 | 1 | 0 | 21 | 11 | 32 |
| TOTAL | 0 | 0 | 0 | 0 | 5 | 2 | 12 | 4 | 8 | 2 | 6 | 3 | 1 | 0 | 32 | 11 | 32 |

Rama Afín Administrativa enero – marzo 2021

| Servicio | Rama Administrativa | | | | | | | | | | | | | | Subtotal | | Total |
|-----------------------------------|---------------------|------|---------|------|---------|------|---------|------|---------|------|---------|------|----------|------|----------|------|-------|
| | 18 - 20 | | 21 - 30 | | 31 - 40 | | 41 - 50 | | 51 - 60 | | 61 - 69 | | 70 y Más | | Masc. | Fem. | |
| | Masc. | Fem. | Masc. | Fem. | Masc. | Fem. | Masc. | Fem. | Masc. | Fem. | Masc. | Fem. | Masc. | Fem. | Masc. | Fem. | |
| Admisión | 0 | 0 | 0 | 0 | 0 | 0 | 0 | 0 | 2 | 1 | 1 | 0 | 1 | 0 | 4 | 1 | 5 |
| Alergia | 0 | 0 | 0 | 0 | 0 | 1 | 0 | 1 | 0 | 0 | 0 | 0 | 0 | 0 | 0 | 2 | 2 |
| Almacén Medico | 0 | 0 | 0 | 0 | 3 | 1 | 7 | 2 | 9 | 5 | 2 | 2 | 0 | 0 | 21 | 10 | 31 |
| Anatomía y Patología | 0 | 0 | 1 | 0 | 1 | 3 | 3 | 9 | 4 | 6 | 1 | 4 | 0 | 1 | 10 | 23 | 33 |
| Anestesiología | 0 | 0 | 0 | 0 | 0 | 0 | 0 | 0 | 0 | 0 | 1 | 2 | 0 | 0 | 1 | 2 | 3 |
| Archivo Clínico | 0 | 0 | 0 | 0 | 1 | 0 | 3 | 2 | 3 | 2 | 0 | 1 | 0 | 1 | 7 | 6 | 13 |
| Área de Auditoría Interna | 0 | 0 | 0 | 0 | 3 | 1 | 0 | 4 | 1 | 1 | 0 | 1 | 0 | 0 | 4 | 7 | 11 |
| Área de Quejas | 0 | 0 | 0 | 3 | 1 | 2 | 1 | 0 | 0 | 1 | 0 | 0 | 0 | 0 | 2 | 6 | 8 |
| Área de Responsabilidades | 0 | 0 | 0 | 0 | 0 | 0 | 0 | 1 | 1 | 0 | 0 | 0 | 0 | 0 | 1 | 1 | 2 |
| Audiología y Foniatria | 0 | 0 | 0 | 0 | 1 | 0 | 0 | 1 | 0 | 0 | 0 | 0 | 0 | 0 | 1 | 1 | 2 |
| Banco de Sangre | 0 | 0 | 0 | 2 | 1 | 1 | 3 | 1 | 1 | 3 | 0 | 0 | 0 | 1 | 5 | 8 | 13 |
| Cardiología | 0 | 0 | 0 | 1 | 1 | 1 | 5 | 6 | 0 | 1 | 1 | 0 | 0 | 1 | 7 | 10 | 17 |
| Cirugía Cardiovascular | 0 | 0 | 0 | 0 | 0 | 0 | 0 | 0 | 0 | 1 | 0 | 0 | 0 | 0 | 0 | 1 | 1 |
| Cirugía general | 0 | 0 | 1 | 1 | 2 | 6 | 2 | 6 | 3 | 6 | 2 | 1 | 0 | 1 | 10 | 21 | 31 |
| Cirugía Plástica y Reconstructiva | 0 | 0 | 0 | 1 | 2 | 4 | 1 | 0 | 1 | 1 | 0 | 0 | 0 | 0 | 4 | 6 | 10 |
| Clínica del Dolor | 0 | 0 | 0 | 0 | 2 | 0 | 0 | 2 | 0 | 1 | 0 | 2 | 0 | 0 | 2 | 5 | 7 |
| Consulta externa | 0 | 0 | 0 | 3 | 1 | 5 | 8 | 6 | 3 | 2 | 3 | 2 | 0 | 0 | 15 | 18 | 33 |
| Coordinación de obra civil | 0 | 0 | 0 | 1 | 0 | 0 | 1 | 0 | 0 | 0 | 0 | 0 | 0 | 0 | 1 | 1 | 2 |
| Departamento de Adquisiciones | 0 | 0 | 0 | 0 | 0 | 1 | 0 | 1 | 0 | 1 | 1 | 0 | 0 | 0 | 1 | 3 | 4 |
| Departamento de Almacén varios | 0 | 0 | 1 | 0 | 0 | 0 | 2 | 0 | 2 | 3 | 4 | 1 | 1 | 0 | 10 | 4 | 14 |
| Departamento de contabilidad | 0 | 0 | 2 | 1 | 0 | 1 | 1 | 3 | 0 | 2 | 0 | 0 | 1 | 0 | 4 | 7 | 11 |
| Departamento de contratos | 0 | 0 | 0 | 0 | 0 | 3 | 1 | 1 | 1 | 0 | 0 | 1 | 0 | 0 | 2 | 5 | 7 |

Fuente: Dirección de Recursos Humanos

Rama Afín Administrativa enero – marzo 2021

| Servicio | Rama Administrativa | | | | | | | | | | | | | | | Subtotal | Total |
|---|---------------------|------|---------|------|---------|------|---------|------|---------|------|---------|------|----------|------|----|----------|-------|
| | 18 - 20 | | 21 - 30 | | 31 - 40 | | 41 - 50 | | 51 - 60 | | 61 - 69 | | 70 y Más | | | | |
| | Masc. | Fem. | Masc. | Fem. | Masc. | Fem. | Masc. | Fem. | Masc. | Fem. | Masc. | Fem. | Masc. | Fem. | | | |
| Departamento de Control de Asistencia | 0 | 0 | 0 | 2 | 1 | 2 | 4 | 7 | 2 | 4 | 0 | 0 | 0 | 1 | 7 | 16 | 23 |
| Departamento de Control y Conciliación | 0 | 0 | 0 | 0 | 0 | 1 | 3 | 3 | 1 | 2 | 0 | 0 | 0 | 0 | 4 | 6 | 10 |
| Departamento de Control y Ejercicio Presupuestal | 0 | 0 | 0 | 0 | 3 | 2 | 1 | 0 | 1 | 4 | 2 | 0 | 0 | 0 | 7 | 6 | 13 |
| Departamento de Egresos | 0 | 0 | 1 | 1 | 1 | 1 | 2 | 2 | 0 | 0 | 2 | 1 | 0 | 1 | 6 | 6 | 12 |
| Departamento de Empleo y Capacitación | 0 | 0 | 3 | 2 | 0 | 4 | 1 | 1 | 1 | 4 | 3 | 2 | 0 | 1 | 8 | 14 | 22 |
| Departamento de Enfermería "A" | 0 | 0 | 0 | 0 | 3 | 0 | 1 | 0 | 0 | 3 | 0 | 0 | 0 | 0 | 4 | 3 | 7 |
| Departamento de Enfermería "B" | 0 | 0 | 0 | 0 | 0 | 1 | 0 | 1 | 0 | 0 | 0 | 0 | 0 | 0 | 0 | 2 | 2 |
| Departamento de Equipo | 0 | 0 | 3 | 1 | 1 | 1 | 1 | 1 | 0 | 1 | 1 | 1 | 0 | 0 | 6 | 5 | 11 |
| Departamento de Estadística, Planeación y Control | 0 | 0 | 0 | 0 | 0 | 1 | 1 | 2 | 0 | 1 | 0 | 0 | 0 | 0 | 1 | 4 | 5 |
| Departamento de información documental | 0 | 0 | 0 | 1 | 0 | 1 | 2 | 1 | 4 | 2 | 0 | 0 | 0 | 0 | 6 | 5 | 11 |
| Departamento de ingresos | 0 | 0 | 0 | 0 | 0 | 2 | 1 | 4 | 5 | 2 | 1 | 0 | 0 | 0 | 7 | 8 | 15 |
| Departamento de instalaciones | 0 | 0 | 1 | 0 | 1 | 2 | 4 | 0 | 2 | 0 | 3 | 0 | 1 | 0 | 12 | 2 | 14 |
| Departamento de inventarios | 0 | 0 | 0 | 0 | 1 | 0 | 3 | 4 | 3 | 1 | 1 | 0 | 2 | 0 | 10 | 5 | 15 |
| Departamento de nómina y pagos | 0 | 0 | 0 | 0 | 0 | 0 | 2 | 2 | 0 | 1 | 0 | 0 | 0 | 0 | 2 | 3 | 5 |
| Departamento de nutrición | 0 | 0 | 0 | 0 | 2 | 1 | 3 | 1 | 1 | 2 | 0 | 1 | 0 | 0 | 6 | 5 | 11 |
| Departamento de obra | 0 | 0 | 0 | 0 | 0 | 1 | 6 | 1 | 10 | 0 | 10 | 1 | 2 | 0 | 28 | 3 | 31 |
| Departamento de protección civil | 0 | 0 | 1 | 0 | 1 | 0 | 5 | 1 | 5 | 2 | 0 | 0 | 0 | 0 | 12 | 3 | 15 |
| Departamento de registro y seguimiento de proyectos | 0 | 0 | 0 | 0 | 0 | 1 | 0 | 0 | 0 | 0 | 0 | 0 | 0 | 0 | 0 | 1 | 1 |
| Departamento de relaciones laborales | 0 | 0 | 1 | 2 | 3 | 1 | 1 | 1 | 2 | 3 | 2 | 1 | 0 | 0 | 9 | 8 | 17 |
| Departamento de seguridad | 0 | 0 | 2 | 0 | 3 | 1 | 5 | 1 | 10 | 4 | 5 | 0 | 1 | 0 | 26 | 6 | 32 |

Fuente: Dirección de Recursos Humanos

Rama Afín Administrativa enero – marzo 2021

| Servicio | Rama Administrativa | | | | | | | | | | | | | | Subtotal | | Total |
|---|---------------------|------|---------|------|---------|------|---------|------|---------|------|---------|------|----------|------|----------|------|-------|
| | 18 - 20 | | 21 - 30 | | 31 - 40 | | 41 - 50 | | 51 - 60 | | 61 - 69 | | 70 y Más | | Masc. | Fem. | |
| | Masc. | Fem. | Masc. | Fem. | Masc. | Fem. | Masc. | Fem. | Masc. | Fem. | Masc. | Fem. | Masc. | Fem. | | | |
| Departamento de servicios generales | 0 | 0 | 2 | 0 | 5 | 2 | 9 | 2 | 14 | 3 | 7 | 3 | 1 | 0 | 38 | 10 | 48 |
| Departamento de Servicios y Prestaciones | 0 | 0 | 0 | 0 | 1 | 1 | 1 | 1 | 2 | 2 | 0 | 2 | 0 | 0 | 4 | 6 | 10 |
| Departamento de Trabajo Social | 0 | 0 | 0 | 0 | 0 | 4 | 0 | 11 | 1 | 4 | 0 | 6 | 0 | 0 | 1 | 25 | 26 |
| Departamento de Vigilancia Epidemiológica | 0 | 0 | 0 | 0 | 0 | 1 | 1 | 1 | 0 | 1 | 0 | 0 | 0 | 0 | 1 | 3 | 4 |
| Departamento soporte Técnico y redes | 0 | 0 | 0 | 0 | 1 | 0 | 3 | 0 | 4 | 0 | 0 | 0 | 0 | 0 | 8 | 0 | 8 |
| Dermatología | 0 | 0 | 1 | 1 | 0 | 1 | 0 | 1 | 0 | 2 | 0 | 0 | 0 | 0 | 1 | 5 | 6 |
| Dirección de Apoyo al Diagnóstico y Tratamiento | 0 | 0 | 1 | 0 | 0 | 0 | 0 | 2 | 0 | 0 | 0 | 1 | 0 | 0 | 1 | 3 | 4 |
| Dirección de Administración y Finanzas | 0 | 0 | 0 | 1 | 2 | 6 | 2 | 2 | 0 | 3 | 0 | 2 | 0 | 0 | 4 | 14 | 18 |
| Dirección de Coordinación Médica | 0 | 0 | 0 | 0 | 1 | 1 | 1 | 2 | 0 | 4 | 0 | 1 | 0 | 0 | 2 | 8 | 10 |
| Dirección de Educación y Capacitación en Salud | 0 | 0 | 2 | 1 | 3 | 1 | 1 | 4 | 6 | 2 | 1 | 3 | 1 | 1 | 14 | 12 | 26 |
| Dirección de investigación | 0 | 0 | 1 | 2 | 1 | 0 | 0 | 3 | 0 | 1 | 1 | 1 | 0 | 0 | 3 | 7 | 10 |
| Dirección de Planeación y Desarrollo de sistemas. | 0 | 0 | 0 | 2 | 1 | 3 | 0 | 5 | 4 | 4 | 0 | 1 | 0 | 1 | 5 | 16 | 21 |
| Dirección de Recursos Financieros | 0 | 0 | 2 | 2 | 0 | 1 | 0 | 1 | 0 | 2 | 1 | 0 | 0 | 0 | 3 | 6 | 9 |
| Dirección de Recursos Humanos | 0 | 0 | 0 | 0 | 0 | 0 | 0 | 2 | 1 | 1 | 0 | 1 | 0 | 0 | 1 | 4 | 5 |
| Dirección general | 0 | 0 | 1 | 0 | 0 | 0 | 0 | 2 | 2 | 2 | 2 | 0 | 0 | 0 | 5 | 4 | 9 |

Rama Afín Administrativa enero – marzo 2021

| Servicio | Rama Administrativa | | | | | | | | | | | | | | Subtotal | | Total |
|----------------------------------|---------------------|------|---------|------|---------|------|---------|------|---------|------|---------|------|----------|------|----------|------|-------|
| | 18 - 20 | | 21 - 30 | | 31 - 40 | | 41 - 50 | | 51 - 60 | | 61 - 69 | | 70 y Más | | Masc. | Fem. | |
| | Masc. | Fem. | Masc. | Fem. | Masc. | Fem. | Masc. | Fem. | Masc. | Fem. | Masc. | Fem. | Masc. | Fem. | | | |
| Dirección Quirúrgica | 0 | 0 | 0 | 0 | 0 | 0 | 0 | 1 | 0 | 0 | 0 | 0 | 0 | 0 | 0 | 1 | 1 |
| Endocrinología | 0 | 0 | 0 | 0 | 0 | 1 | 0 | 0 | 0 | 3 | 0 | 0 | 0 | 1 | 0 | 5 | 5 |
| Gastroenterología | 0 | 0 | 0 | 1 | 2 | 2 | 2 | 0 | 1 | 4 | 1 | 0 | 0 | 0 | 6 | 7 | 13 |
| Genética | 0 | 0 | 0 | 0 | 0 | 2 | 1 | 1 | 0 | 0 | 0 | 0 | 0 | 1 | 1 | 4 | 5 |
| Geriatría | 0 | 0 | 0 | 0 | 1 | 0 | 0 | 1 | 1 | 1 | 0 | 0 | 0 | 0 | 2 | 2 | 4 |
| Gineco - obstetricia | 0 | 0 | 2 | 1 | 4 | 1 | 5 | 9 | 5 | 7 | 3 | 3 | 1 | 1 | 20 | 22 | 42 |
| Hematología | 0 | 0 | 0 | 0 | 0 | 0 | 1 | 1 | 0 | 3 | 2 | 0 | 0 | 0 | 3 | 4 | 7 |
| Infectología | 0 | 0 | 0 | 0 | 0 | 2 | 1 | 2 | 0 | 3 | 1 | 1 | 0 | 0 | 2 | 8 | 10 |
| Laboratorio de Análisis Clínicos | 0 | 0 | 0 | 0 | 2 | 4 | 3 | 8 | 3 | 1 | 2 | 2 | 0 | 0 | 10 | 15 | 25 |
| Medicina Física y Rehabilitación | 0 | 0 | 0 | 0 | 0 | 1 | 2 | 1 | 0 | 1 | 0 | 0 | 0 | 1 | 2 | 4 | 6 |
| Medicina Genómica | 0 | 0 | 0 | 0 | 0 | 0 | 0 | 0 | 0 | 1 | 0 | 1 | 0 | 0 | 0 | 2 | 2 |
| Medicina interna 108 | 0 | 0 | 0 | 0 | 0 | 2 | 1 | 2 | 1 | 0 | 1 | 1 | 0 | 0 | 3 | 5 | 8 |
| Medicina interna 110 | 0 | 0 | 1 | 0 | 0 | 1 | 1 | 0 | 0 | 1 | 0 | 0 | 0 | 0 | 2 | 2 | 4 |
| Medicina interna 308 | 0 | 0 | 0 | 0 | 2 | 0 | 0 | 2 | 0 | 0 | 0 | 2 | 0 | 0 | 2 | 4 | 6 |
| Medicina preventiva | 0 | 0 | 0 | 0 | 0 | 0 | 0 | 1 | 0 | 0 | 0 | 1 | 0 | 0 | 0 | 2 | 2 |
| Nefrología | 0 | 0 | 0 | 0 | 1 | 1 | 1 | 1 | 2 | 1 | 1 | 1 | 0 | 0 | 5 | 4 | 9 |
| Neumología | 0 | 0 | 3 | 3 | 3 | 3 | 4 | 2 | 1 | 6 | 1 | 0 | 1 | 0 | 13 | 14 | 27 |
| Neurología y Neurocirugía | 0 | 0 | 0 | 3 | 2 | 4 | 6 | 4 | 2 | 3 | 0 | 3 | 1 | 1 | 11 | 18 | 29 |
| Odontología | 0 | 0 | 0 | 0 | 0 | 0 | 0 | 1 | 0 | 1 | 0 | 0 | 1 | 0 | 1 | 2 | 3 |
| Oftalmología | 0 | 0 | 0 | 0 | 0 | 1 | 1 | 6 | 1 | 3 | 0 | 0 | 1 | 0 | 3 | 10 | 13 |
| Oncología | 0 | 0 | 0 | 2 | 5 | 7 | 1 | 10 | 3 | 9 | 1 | 1 | 1 | 1 | 11 | 30 | 41 |

Rama Afín Administrativa enero – marzo 2021

| Servicio | Rama Administrativa | | | | | | | | | | | | | | | | Total |
|---|---------------------|------|---------|------|---------|------|---------|------|---------|------|---------|------|----------|------|----------|------|-------|
| | 18 - 20 | | 21 - 30 | | 31 - 40 | | 41 - 50 | | 51 - 60 | | 61 - 69 | | 70 y Más | | Subtotal | | |
| | Masc. | Fem. | Masc. | Fem. | Masc. | Fem. | Masc. | Fem. | Masc. | Fem. | Masc. | Fem. | Masc. | Fem. | Masc. | Fem. | |
| Órgano Interno de Control | 0 | 0 | 0 | 0 | 0 | 0 | 0 | 0 | 0 | 0 | 0 | 1 | 0 | 0 | 0 | 1 | 1 |
| Ortopedia y Traumatología | 0 | 0 | 1 | 0 | 2 | 1 | 0 | 1 | 2 | 1 | 1 | 0 | 0 | 0 | 6 | 3 | 9 |
| Otorrinolaringología | 0 | 0 | 0 | 1 | 0 | 2 | 0 | 5 | 1 | 1 | 0 | 0 | 0 | 0 | 1 | 9 | 10 |
| Pediatría | 0 | 0 | 3 | 1 | 3 | 3 | 5 | 5 | 3 | 5 | 3 | 1 | 1 | 0 | 18 | 15 | 33 |
| Personal comisionado al C.E.N. | 0 | 0 | 0 | 0 | 0 | 1 | 0 | 0 | 0 | 0 | 0 | 0 | 0 | 0 | 0 | 1 | 1 |
| Personal comisionado sección XIV | 0 | 0 | 0 | 0 | 3 | 1 | 1 | 1 | 3 | 1 | 1 | 1 | 1 | 0 | 9 | 4 | 13 |
| Psicología y Psiquiatría | 0 | 0 | 0 | 0 | 0 | 0 | 0 | 1 | 0 | 0 | 0 | 0 | 0 | 0 | 0 | 1 | 1 |
| Radiología e imagen | 0 | 0 | 0 | 1 | 0 | 5 | 2 | 4 | 2 | 8 | 0 | 2 | 1 | 1 | 5 | 21 | 26 |
| Reumatología | 0 | 0 | 0 | 0 | 1 | 2 | 1 | 1 | 1 | 0 | 0 | 0 | 0 | 0 | 3 | 3 | 6 |
| Farmacología Clínica | 0 | 0 | 0 | 0 | 0 | 0 | 0 | 0 | 0 | 1 | 0 | 0 | 0 | 0 | 0 | 1 | 1 |
| Nutrición Clínica | 0 | 0 | 0 | 0 | 1 | 0 | 0 | 0 | 0 | 0 | 0 | 0 | 0 | 0 | 1 | 0 | 1 |
| Subdirección de servicios Generales y Nutrición | 0 | 0 | 0 | 2 | 0 | 2 | 1 | 2 | 0 | 1 | 0 | 0 | 0 | 0 | 1 | 7 | 8 |
| Subdirección de Administración y Desarrollo | 0 | 0 | 1 | 0 | 1 | 2 | 0 | 2 | 0 | 0 | 0 | 1 | 0 | 0 | 2 | 5 | 7 |
| Subdirección de Almacenes | 0 | 0 | 1 | 1 | 2 | 1 | 0 | 2 | 1 | 1 | 0 | 0 | 0 | 0 | 4 | 5 | 9 |
| Subdirección de Conservación y Mantenimiento | 0 | 0 | 0 | 0 | 2 | 0 | 2 | 1 | 1 | 1 | 1 | 0 | 0 | 0 | 6 | 2 | 8 |

Rama Afín Administrativa enero – marzo 2021

| Servicio | Rama Administrativa | | | | | | | | | | | | | | | | Total |
|---|---------------------|----------|------------|-----------|------------|------------|------------|------------|------------|------------|------------|-----------|-----------|-----------|--------------|------------|--------------|
| | 18 - 20 | | 21 - 30 | | 31 - 40 | | 41 - 50 | | 51 - 60 | | 61 - 69 | | 70 y Más | | Subtotal | | |
| | Masc. | Fem. | Masc. | Fem. | Masc. | Fem. | Masc. | Fem. | Masc. | Fem. | Masc. | Fem. | Masc. | Fem. | Masc. | Fem. | |
| Subdirección de Enfermería | 0 | 0 | 0 | 1 | 0 | 0 | 1 | 1 | 0 | 0 | 0 | 0 | 0 | 0 | 1 | 2 | 3 |
| Subdirección de operación | 0 | 0 | 0 | 1 | 0 | 0 | 1 | 1 | 2 | 0 | 0 | 0 | 0 | 0 | 3 | 2 | 5 |
| Subdirección de presupuesto y contabilidad | 0 | 0 | 0 | 0 | 0 | 0 | 0 | 1 | 0 | 0 | 0 | 0 | 0 | 0 | 0 | 1 | 1 |
| Subdirección de Recursos Materiales | 0 | 0 | 2 | 3 | 2 | 3 | 2 | 1 | 3 | 3 | 0 | 0 | 0 | 0 | 9 | 10 | 19 |
| Subdirección de Seguridad y Protección Civil | 0 | 0 | 0 | 1 | 0 | 2 | 1 | 0 | 6 | 0 | 2 | 0 | 0 | 0 | 9 | 3 | 12 |
| Subdirección de Sistemas Administrativos | 0 | 0 | 4 | 2 | 3 | 1 | 0 | 7 | 4 | 1 | 0 | 0 | 0 | 0 | 11 | 11 | 22 |
| Subdirección de Tesorería | 0 | 0 | 0 | 0 | 0 | 0 | 0 | 1 | 0 | 0 | 1 | 0 | 0 | 0 | 1 | 1 | 2 |
| Terapéutica Quirúrgica | 0 | 0 | 0 | 0 | 0 | 0 | 0 | 8 | 1 | 2 | 2 | 0 | 0 | 0 | 3 | 10 | 13 |
| Terapia medica intensiva | 0 | 0 | 0 | 0 | 1 | 0 | 0 | 3 | 2 | 0 | 1 | 1 | 0 | 0 | 4 | 4 | 8 |
| Trasplantes | 0 | 0 | 0 | 0 | 0 | 0 | 0 | 0 | 0 | 2 | 0 | 0 | 0 | 0 | 0 | 2 | 2 |
| Unidad de Calidad y Seguridad de la Atención Medica | 0 | 0 | 1 | 0 | 0 | 3 | 0 | 0 | 1 | 2 | 0 | 0 | 0 | 0 | 2 | 5 | 7 |
| Unidad Jurídica | 0 | 0 | 0 | 3 | 7 | 6 | 2 | 2 | 0 | 1 | 0 | 0 | 0 | 0 | 9 | 12 | 21 |
| Urgencias Medicas | 0 | 0 | 0 | 1 | 2 | 1 | 4 | 6 | 2 | 7 | 1 | 1 | 0 | 0 | 9 | 16 | 25 |
| Urología | 0 | 0 | 0 | 3 | 0 | 4 | 0 | 0 | 0 | 1 | 0 | 0 | 0 | 0 | 0 | 8 | 8 |
| Subtotal | 0 | 0 | 46 | 62 | 106 | 146 | 155 | 227 | 167 | 191 | 84 | 69 | 20 | 17 | 578 | 712 | |
| TOTAL | 0 | | 108 | | 252 | | 382 | | 358 | | 153 | | 37 | | 1,290 | | 1,290 |

Rama Afín Administrativa enero – marzo 2021

| Servicio | Rama Administrativa Eventual | | | | | | | | | | | | | | | | Total |
|-----------------|------------------------------|----------|----------|----------|----------|----------|----------|----------|----------|----------|----------|----------|----------|----------|----------|----------|----------|
| | 18 - 20 | | 21 - 30 | | 31 - 40 | | 41 - 50 | | 51 - 60 | | 61 - 69 | | 70 y Más | | Subtotal | | |
| | Masc. | Fem. | Masc. | Fem. | Masc. | Fem. | Masc. | Fem. | Masc. | Fem. | Masc. | Fem. | Masc. | Fem. | Masc. | Fem. | |
| Cardiología | 0 | 0 | 1 | 1 | 0 | 1 | 1 | 0 | 0 | 0 | 0 | 0 | 0 | 0 | 2 | 2 | 4 |
| Anestesiología | 0 | 0 | 1 | 1 | 0 | 0 | 0 | 0 | 0 | 0 | 0 | 0 | 0 | 0 | 1 | 1 | 2 |
| Urgencias | 0 | 0 | 1 | 1 | 0 | 0 | 0 | 0 | 0 | 0 | 0 | 0 | 0 | 0 | 1 | 1 | 2 |
| Subtotal | 0 | 0 | 3 | 3 | 0 | 1 | 1 | 0 | 0 | 0 | 0 | 0 | 0 | 0 | 4 | 4 | 8 |
| TOTAL | 0 | 0 | 6 | 6 | 1 | 1 | 1 | 0 | 0 | 0 | 0 | 0 | 0 | 0 | 8 | 8 | 8 |

Rama Médica enero – marzo 2021

| Servicio | Rama Médica | | | | | | | | | | | | | | Subtotal | Total | |
|--|-------------|------|---------|------|---------|------|---------|------|---------|------|---------|------|----------|------|----------|-------|----|
| | 18 - 20 | | 21 - 30 | | 31 - 40 | | 41 - 50 | | 51 - 60 | | 61 - 69 | | 70 y Más | | | | |
| | Masc. | Fem. | Masc. | Fem. | Masc. | Fem. | Masc. | Fem. | Masc. | Fem. | Masc. | Fem. | Masc. | Fem. | | | |
| Alergia | 0 | 0 | 0 | 0 | 0 | 1 | 0 | 0 | 1 | 2 | 3 | 0 | 0 | 0 | 4 | 3 | 7 |
| Almacén Médico | 0 | 0 | 0 | 0 | 0 | 0 | 0 | 0 | 0 | 0 | 1 | 0 | 0 | 0 | 1 | 0 | 1 |
| Anatomía y Patología | 0 | 0 | 0 | 0 | 4 | 0 | 2 | 5 | 4 | 1 | 0 | 5 | 2 | 0 | 12 | 11 | 23 |
| Anestesiología | 0 | 0 | 0 | 1 | 12 | 24 | 10 | 12 | 7 | 18 | 6 | 4 | 2 | 0 | 37 | 59 | 96 |
| Área de Auditoría Interna | 0 | 0 | 0 | 0 | 0 | 0 | 0 | 0 | 0 | 0 | 0 | 1 | 0 | 0 | 0 | 1 | 1 |
| Audiología y Foniatría | 0 | 0 | 0 | 0 | 0 | 1 | 0 | 0 | 1 | 2 | 0 | 1 | 0 | 0 | 1 | 4 | 5 |
| Banco de sangre | 0 | 0 | 0 | 0 | 0 | 1 | 2 | 0 | 0 | 1 | 3 | 1 | 0 | 0 | 5 | 3 | 8 |
| Cardiología | 0 | 0 | 0 | 0 | 7 | 1 | 3 | 0 | 5 | 1 | 3 | 4 | 5 | 0 | 23 | 6 | 29 |
| Cirugía Cardiovascular | 0 | 0 | 0 | 0 | 0 | 2 | 1 | 0 | 0 | 0 | 0 | 1 | 0 | 0 | 1 | 3 | 4 |
| Cirugía general | 0 | 0 | 0 | 0 | 10 | 2 | 13 | 3 | 18 | 2 | 9 | 3 | 4 | 0 | 54 | 10 | 64 |
| Cirugía Plástica y Reconstructiva | 0 | 0 | 0 | 0 | 1 | 1 | 3 | 0 | 3 | 1 | 3 | 0 | 1 | 0 | 11 | 2 | 13 |
| Clínica del Dolor | 0 | 0 | 1 | 0 | 0 | 2 | 0 | 0 | 3 | 0 | 0 | 3 | 0 | 0 | 4 | 5 | 9 |
| Consulta externa | 0 | 0 | 0 | 0 | 1 | 5 | 2 | 2 | 2 | 5 | 10 | 6 | 2 | 0 | 17 | 18 | 35 |
| Departamento de Almacén Varios | 0 | 0 | 0 | 0 | 0 | 0 | 0 | 0 | 0 | 0 | 1 | 0 | 0 | 0 | 1 | 0 | 1 |
| Departamento de apoyo e impulso a la investigación | 0 | 0 | 0 | 0 | 0 | 0 | 0 | 0 | 0 | 1 | 0 | 0 | 0 | 0 | 0 | 1 | 1 |
| Departamento de Cirugía Experimental | 0 | 0 | 0 | 0 | 0 | 0 | 0 | 0 | 0 | 0 | 1 | 0 | 0 | 0 | 1 | 0 | 1 |
| Departamento de Estadística, Planeación y Control | 0 | 0 | 0 | 0 | 0 | 1 | 0 | 0 | 0 | 0 | 0 | 0 | 0 | 0 | 0 | 1 | 1 |
| Departamento de información documental | 0 | 0 | 0 | 0 | 0 | 0 | 0 | 0 | 0 | 0 | 0 | 1 | 0 | 0 | 0 | 1 | 1 |
| Departamento de nutrición | 0 | 0 | 0 | 0 | 0 | 0 | 0 | 0 | 0 | 0 | 1 | 0 | 0 | 0 | 1 | 0 | 1 |
| Departamento de Vigilancia Epidemiológica | 0 | 0 | 0 | 0 | 0 | 1 | 0 | 2 | 1 | 0 | 3 | 1 | 1 | 0 | 5 | 4 | 9 |
| Dermatología | 0 | 0 | 0 | 0 | 0 | 1 | 1 | 3 | 1 | 0 | 2 | 2 | 1 | 1 | 5 | 7 | 12 |
| Dirección. de apoyo al diagnóstico y tratamiento | 0 | 0 | 0 | 0 | 0 | 0 | 2 | 0 | 0 | 0 | 0 | 0 | 0 | 0 | 2 | 0 | 2 |

Rama Médica enero – marzo 2021

| Servicio | Rama Medica | | | | | | | | | | | | | | | Subtotal | | Total |
|---|-------------|------|---------|------|---------|------|---------|------|---------|------|---------|------|----------|------|-------|----------|----|-------|
| | 18 - 20 | | 21 - 30 | | 31 - 40 | | 41 - 50 | | 51 - 60 | | 61 - 69 | | 70 y Más | | Masc. | Fem. | | |
| | Masc. | Fem. | Masc. | Fem. | Masc. | Fem. | Masc. | Fem. | Masc. | Fem. | Masc. | Fem. | Masc. | Fem. | Masc. | Fem. | | |
| Dirección de Coordinación Médica | 0 | 0 | 0 | 1 | 1 | 0 | 0 | 0 | 0 | 1 | 0 | 0 | 0 | 0 | 1 | 2 | 3 | |
| Dirección de Educación y Capacitación en Salud | 0 | 0 | 1 | 0 | 0 | 1 | 0 | 0 | 1 | 1 | 2 | 0 | 0 | 0 | 4 | 2 | 6 | |
| Dirección de Investigación | 0 | 0 | 0 | 0 | 0 | 0 | 1 | 0 | 1 | 0 | 0 | 0 | 0 | 0 | 2 | 0 | 2 | |
| Dirección de Planeación y Desarrollo de sistemas. | 0 | 0 | 0 | 0 | 0 | 1 | 0 | 0 | 0 | 1 | 0 | 0 | 0 | 0 | 0 | 2 | 2 | |
| Dirección de Recursos Humanos | 0 | 0 | 0 | 0 | 1 | 0 | 0 | 0 | 0 | 0 | 0 | 0 | 0 | 0 | 1 | 0 | 1 | |
| Dirección General | 0 | 0 | 0 | 0 | 5 | 3 | 2 | 1 | 1 | 0 | 2 | 0 | 0 | 1 | 10 | 5 | 15 | |
| Dirección Médica | 0 | 0 | 0 | 0 | 0 | 0 | 0 | 0 | 0 | 1 | 0 | 0 | 0 | 0 | 0 | 1 | 1 | |
| Endocrinología | 0 | 0 | 0 | 0 | 1 | 0 | 3 | 0 | 2 | 0 | 0 | 1 | 0 | 0 | 6 | 1 | 7 | |
| Gastroenterología | 0 | 0 | 0 | 0 | 3 | 3 | 1 | 2 | 2 | 0 | 1 | 1 | 2 | 0 | 9 | 6 | 15 | |
| Genética | 0 | 0 | 0 | 0 | 0 | 1 | 1 | 0 | 1 | 2 | 1 | 1 | 0 | 0 | 3 | 4 | 7 | |
| Geriatría | 0 | 0 | 0 | 0 | 0 | 2 | 2 | 1 | 0 | 1 | 2 | 0 | 1 | 1 | 5 | 5 | 10 | |
| Gineco - obstetricia | 0 | 0 | 0 | 0 | 10 | 6 | 3 | 3 | 6 | 5 | 5 | 0 | 2 | 0 | 26 | 14 | 40 | |
| Hematología | 0 | 0 | 0 | 0 | 5 | 0 | 1 | 1 | 1 | 0 | 2 | 1 | 1 | 0 | 10 | 2 | 12 | |
| Infectología | 0 | 0 | 0 | 0 | 1 | 0 | 4 | 1 | 1 | 2 | 4 | 2 | 1 | 0 | 11 | 5 | 16 | |
| Laboratorio de Análisis Clínicos | 0 | 0 | 0 | 0 | 0 | 0 | 1 | 0 | 0 | 1 | 0 | 0 | 1 | 1 | 2 | 2 | 4 | |
| Medicina Física y Rehabilitación | 0 | 0 | 0 | 0 | 1 | 2 | 0 | 0 | 0 | 2 | 0 | 2 | 0 | 0 | 1 | 6 | 7 | |
| Medicina interna 108 | 0 | 0 | 0 | 0 | 1 | 2 | 1 | 0 | 0 | 2 | 1 | 1 | 0 | 0 | 3 | 5 | 8 | |
| Medicina interna 110 | 0 | 0 | 0 | 0 | 0 | 0 | 1 | 0 | 1 | 0 | 1 | 1 | 0 | 0 | 3 | 1 | 4 | |
| Medicina interna 308 | 0 | 0 | 0 | 0 | 2 | 0 | 0 | 1 | 1 | 1 | 4 | 0 | 0 | 0 | 7 | 2 | 9 | |
| Medicina preventiva | 0 | 0 | 0 | 0 | 0 | 1 | 0 | 0 | 0 | 2 | 0 | 1 | 0 | 0 | 0 | 4 | 4 | |

Rama Médica enero – marzo 2021

| Servicio | Rama Medica | | | | | | | | | | | | | | | | Total |
|---|-------------|----------|------------|------------|------------|------------|-----------|------------|------------|-----------|------------|-----------|-----------|----------|------------|------------|------------|
| | 18 - 20 | | 21 - 30 | | 31 - 40 | | 41 - 50 | | 51 - 60 | | 61 - 69 | | 70 y Más | | Subtotal | | |
| | Masc. | Fem. | Masc. | Fem. | Masc. | Fem. | Masc. | Fem. | Masc. | Fem. | Masc. | Fem. | Masc. | Fem. | Masc. | Fem. | |
| Nefrología | 0 | 0 | 0 | 0 | 3 | 5 | 1 | 0 | 1 | 2 | 1 | 0 | 0 | 1 | 6 | 8 | 14 |
| Neumología | 0 | 0 | 0 | 1 | 1 | 2 | 2 | 2 | 3 | 3 | 3 | 0 | 2 | 1 | 11 | 9 | 20 |
| Neurología y Neurocirugía | 0 | 0 | 0 | 0 | 5 | 3 | 3 | 2 | 4 | 4 | 6 | 0 | 1 | 0 | 19 | 9 | 28 |
| Odontología | 0 | 0 | 0 | 0 | 1 | 0 | 1 | 3 | 3 | 1 | 3 | 0 | 1 | 0 | 9 | 4 | 13 |
| Oftalmología | 0 | 0 | 0 | 0 | 7 | 5 | 0 | 3 | 4 | 5 | 0 | 3 | 2 | 0 | 13 | 16 | 29 |
| Oncología | 0 | 0 | 0 | 0 | 8 | 5 | 10 | 7 | 12 | 3 | 6 | 1 | 5 | 0 | 41 | 16 | 57 |
| Ortopedia | 0 | 0 | 1 | 0 | 1 | 2 | 1 | 1 | 6 | 0 | 4 | 0 | 2 | 0 | 15 | 3 | 18 |
| Otorrinolaringología | 0 | 0 | 0 | 0 | 1 | 2 | 1 | 0 | 2 | 3 | 0 | 1 | 1 | 1 | 5 | 7 | 12 |
| Pediatría | 0 | 0 | 0 | 0 | 8 | 13 | 4 | 6 | 10 | 8 | 3 | 7 | 2 | 0 | 27 | 34 | 61 |
| Personal comisionado al C.E.N. | 0 | 0 | 0 | 0 | 1 | 0 | 0 | 0 | 0 | 0 | 0 | 0 | 0 | 0 | 1 | 0 | 1 |
| Personal comisionado sección XIV | 0 | 0 | 0 | 0 | 0 | 0 | 0 | 1 | 0 | 0 | 0 | 0 | 0 | 0 | 0 | 1 | 1 |
| Psicología y Psiquiatría | 0 | 0 | 0 | 0 | 1 | 2 | 0 | 2 | 1 | 2 | 0 | 0 | 0 | 0 | 2 | 6 | 8 |
| Radiología e Imagen | 0 | 0 | 0 | 0 | 7 | 2 | 1 | 1 | 2 | 6 | 4 | 4 | 3 | 0 | 17 | 13 | 30 |
| Reumatología | 0 | 0 | 0 | 0 | 0 | 1 | 2 | 1 | 3 | 0 | 0 | 1 | 0 | 0 | 5 | 3 | 8 |
| Farmacología Clínica | 0 | 0 | 0 | 0 | 0 | 0 | 0 | 0 | 0 | 1 | 1 | 0 | 0 | 0 | 1 | 1 | 2 |
| Subdirección Medica "A" | 0 | 0 | 0 | 0 | 1 | 1 | 0 | 0 | 0 | 0 | 0 | 0 | 0 | 0 | 1 | 1 | 2 |
| Terapéutica Quirúrgica | 0 | 0 | 0 | 0 | 0 | 0 | 0 | 0 | 1 | 0 | 1 | 0 | 0 | 0 | 2 | 0 | 2 |
| Terapia Intensiva | 0 | 0 | 0 | 0 | 3 | 1 | 0 | 0 | 4 | 2 | 1 | 0 | 0 | 0 | 8 | 3 | 11 |
| Trasplantes | 0 | 0 | 0 | 0 | 4 | 0 | 1 | 1 | 1 | 0 | 0 | 0 | 1 | 0 | 7 | 1 | 8 |
| Unidad de Calidad y Seguridad de la Atención Medica | 0 | 0 | 0 | 0 | 0 | 2 | 0 | 0 | 0 | 0 | 0 | 0 | 0 | 0 | 0 | 2 | 2 |
| Urgencias medicas | 0 | 0 | 0 | 0 | 9 | 2 | 3 | 1 | 3 | 2 | 1 | 0 | 0 | 0 | 16 | 5 | 21 |
| Urología | 0 | 0 | 0 | 0 | 4 | 0 | 0 | 0 | 5 | 0 | 3 | 0 | 1 | 0 | 13 | 0 | 13 |
| Subtotal | 0 | 0 | 3 | 3 | 131 | 113 | 90 | 68 | 129 | 98 | 108 | 61 | 47 | 7 | 508 | 350 | 858 |
| TOTAL | 0 | 6 | 244 | 158 | 227 | 169 | 54 | 858 | | | | | | | | | |

Rama Médica enero – marzo 2021

| Servicio | Rama Medica Eventual | | | | | | | | | | | | | | | | Total |
|---|----------------------|----------|-----------|-----------|-----------|-----------|----------|----------|----------|----------|----------|----------|------------|----------|------------|-----------|------------|
| | 18 - 20 | | 21 - 30 | | 31 - 40 | | 41 - 50 | | 51 - 60 | | 61 - 69 | | 70 Y Masc. | | Subtotal | | |
| | Masc. | Fem. | Masc. | Fem. | Masc. | Fem. | Masc. | Fem. | Masc. | Fem. | Masc. | Fem. | Masc. | Fem. | Masc. | Fem. | |
| Anestesiología | 0 | 0 | 4 | 1 | 2 | 1 | 0 | 0 | 0 | 0 | 0 | 0 | 0 | 0 | 6 | 2 | 8 |
| Banco de Sangre | 0 | 0 | 0 | 0 | 0 | 1 | 0 | 0 | 1 | 1 | 0 | 0 | 0 | 0 | 1 | 2 | 3 |
| Cardiología | 0 | 0 | 4 | 3 | 8 | 5 | 0 | 0 | 0 | 0 | 0 | 0 | 0 | 0 | 12 | 8 | 20 |
| Consulta Externa | 0 | 0 | 1 | 1 | 2 | 0 | 0 | 0 | 0 | 0 | 0 | 0 | 0 | 0 | 3 | 1 | 4 |
| Departamento de Vigilancia Epidemiológica | 0 | 0 | 0 | 3 | 2 | 1 | 2 | 0 | 1 | 0 | 0 | 0 | 0 | 0 | 5 | 4 | 9 |
| Dirección de Coordinación Médica | 0 | 0 | 2 | 0 | 2 | 0 | 0 | 1 | 0 | 0 | 0 | 0 | 0 | 0 | 4 | 1 | 5 |
| Gineco - obstetricia | 0 | 0 | 0 | 0 | 1 | 1 | 1 | 0 | 0 | 0 | 0 | 0 | 0 | 0 | 2 | 1 | 3 |
| Infectología | 0 | 0 | 0 | 1 | 6 | 1 | 0 | 0 | 0 | 0 | 0 | 0 | 0 | 0 | 6 | 2 | 8 |
| Medicina interna 108 | 0 | 0 | 0 | 1 | 3 | 0 | 0 | 0 | 0 | 0 | 0 | 0 | 0 | 0 | 3 | 1 | 4 |
| Medicina interna 110 | 0 | 0 | 0 | 3 | 2 | 1 | 0 | 0 | 0 | 0 | 0 | 0 | 0 | 0 | 2 | 4 | 6 |
| Medicina interna 308 | 0 | 0 | 0 | 1 | 0 | 1 | 0 | 0 | 0 | 0 | 0 | 0 | 0 | 0 | 0 | 2 | 2 |
| Neumología | 0 | 0 | 3 | 1 | 13 | 8 | 2 | 1 | 0 | 0 | 0 | 1 | 0 | 0 | 18 | 11 | 29 |
| Neurología y Neurocirugía | 0 | 0 | 0 | 0 | 1 | 1 | 0 | 0 | 0 | 0 | 0 | 0 | 0 | 0 | 1 | 1 | 2 |
| Pediatría | 0 | 0 | 0 | 0 | 0 | 4 | 0 | 0 | 0 | 0 | 0 | 0 | 0 | 0 | 0 | 4 | 4 |
| Psicología y Psiquiatría | 0 | 0 | 0 | 0 | 1 | 0 | 0 | 0 | 0 | 0 | 0 | 0 | 0 | 0 | 1 | 0 | 1 |
| Radiología e Imagen | 0 | 0 | 1 | 0 | 1 | 0 | 0 | 0 | 0 | 0 | 0 | 0 | 0 | 0 | 2 | 0 | 2 |
| Terapia medica intensiva | 0 | 0 | 2 | 0 | 2 | 0 | 0 | 0 | 0 | 0 | 0 | 0 | 0 | 0 | 4 | 0 | 4 |
| Trasplantes | 0 | 0 | 0 | 0 | 0 | 1 | 1 | 0 | 0 | 0 | 0 | 0 | 0 | 0 | 1 | 1 | 2 |
| Urgencias medicas | 0 | 0 | 0 | 0 | 1 | 1 | 0 | 0 | 0 | 0 | 1 | 0 | 0 | 0 | 2 | 1 | 3 |
| Subtotal | 0 | 0 | 17 | 15 | 47 | 27 | 6 | 2 | 2 | 1 | 1 | 1 | 0 | 0 | 73 | 46 | 119 |
| TOTAL | 0 | 0 | 32 | 15 | 74 | 27 | 8 | 2 | 3 | 1 | 2 | 1 | 0 | 0 | 119 | 46 | 119 |

Rama Paramédica enero – marzo 2021

| Servicio | Rama Paramédica | | | | | | | | | | | | | | Subtotal | | Total |
|--|-----------------|------|---------|------|---------|------|---------|------|---------|------|---------|------|----------|------|----------|------|-------|
| | 18 - 20 | | 21 - 30 | | 31 - 40 | | 41 - 50 | | 51 - 60 | | 61 - 69 | | 70 y Más | | Masc. | Fem. | |
| | Masc. | Fem. | Masc. | Fem. | Masc. | Fem. | Masc. | Fem. | Masc. | Fem. | Masc. | Fem. | Masc. | Fem. | | | |
| Admisión | 0 | 0 | 0 | 0 | 0 | 0 | 1 | 0 | 0 | 0 | 0 | 0 | 0 | 0 | 1 | 0 | 1 |
| Alergia | 0 | 0 | 0 | 1 | 0 | 1 | 0 | 0 | 1 | 0 | 0 | 0 | 0 | 0 | 1 | 2 | 3 |
| Almacén Medico | 0 | 0 | 0 | 0 | 1 | 1 | 7 | 1 | 1 | 1 | 0 | 2 | 1 | 0 | 10 | 5 | 15 |
| Anatomía y Patología | 0 | 0 | 3 | 2 | 4 | 0 | 16 | 10 | 7 | 6 | 3 | 2 | 0 | 0 | 33 | 20 | 53 |
| Archivo Clínico | 0 | 0 | 0 | 0 | 1 | 0 | 1 | 0 | 1 | 0 | 0 | 0 | 0 | 0 | 3 | 0 | 3 |
| Audiología y Foniatría | 0 | 0 | 0 | 1 | 0 | 2 | 0 | 3 | 0 | 4 | 0 | 1 | 0 | 0 | 0 | 11 | 11 |
| Banco de sangre | 0 | 0 | 4 | 3 | 4 | 9 | 3 | 4 | 9 | 11 | 2 | 2 | 1 | 0 | 23 | 29 | 52 |
| Cardiología | 1 | 0 | 3 | 0 | 2 | 2 | 6 | 1 | 2 | 2 | 4 | 3 | 0 | 0 | 18 | 8 | 26 |
| Cirugía Cardiovascular | 0 | 0 | 0 | 0 | 0 | 1 | 0 | 0 | 0 | 0 | 0 | 0 | 0 | 0 | 0 | 1 | 1 |
| Cirugía General | 0 | 0 | 3 | 0 | 9 | 7 | 6 | 4 | 9 | 7 | 3 | 7 | 0 | 0 | 30 | 25 | 55 |
| Cirugía plástica y Reconstructiva | 0 | 0 | 2 | 0 | 1 | 1 | 2 | 2 | 1 | 3 | 1 | 0 | 0 | 0 | 7 | 6 | 13 |
| Clínica del Dolor | 0 | 0 | 0 | 0 | 0 | 0 | 1 | 2 | 0 | 1 | 0 | 0 | 0 | 0 | 1 | 3 | 4 |
| Consulta externa | 0 | 0 | 1 | 1 | 0 | 0 | 2 | 2 | 1 | 0 | 1 | 2 | 0 | 0 | 5 | 5 | 10 |
| Departamento de Almacén varios | 0 | 0 | 1 | 0 | 0 | 0 | 2 | 1 | 2 | 0 | 0 | 0 | 0 | 0 | 5 | 1 | 6 |
| Departamento de Cirugía Experimental | 0 | 0 | 0 | 0 | 1 | 1 | 1 | 1 | 3 | 1 | 0 | 0 | 1 | 0 | 6 | 3 | 9 |
| Departamento de Empleo y Capacitación | 0 | 0 | 0 | 0 | 0 | 1 | 1 | 1 | 1 | 2 | 0 | 0 | 0 | 0 | 2 | 4 | 6 |
| Departamento de enfermería "A" | 0 | 0 | 0 | 0 | 0 | 0 | 1 | 0 | 0 | 0 | 0 | 0 | 0 | 0 | 1 | 0 | 1 |
| Departamento de Enfermería "B" | 0 | 0 | 0 | 0 | 0 | 0 | 0 | 1 | 0 | 1 | 0 | 0 | 0 | 0 | 0 | 2 | 2 |
| Departamento de Equipo | 0 | 0 | 1 | 0 | 1 | 0 | 3 | 0 | 2 | 1 | 0 | 0 | 0 | 0 | 7 | 1 | 8 |
| Departamento de Información Documental | 0 | 0 | 0 | 0 | 0 | 0 | 0 | 0 | 0 | 0 | 1 | 0 | 0 | 0 | 1 | 0 | 1 |

Rama Paramédica enero – marzo 2021

| Servicio | Rama Paramédica | | | | | | | | | | | | | | | | Total |
|---|-----------------|------|---------|------|---------|------|---------|------|---------|------|---------|------|----------|------|----------|------|-------|
| | 18 - 20 | | 21 - 30 | | 31 - 40 | | 41 - 50 | | 51 - 60 | | 61 - 69 | | 70 y Más | | Subtotal | | |
| | Masc. | Fem. | Masc. | Fem. | Masc. | Fem. | Masc. | Fem. | Masc. | Fem. | Masc. | Fem. | Masc. | Fem. | Masc. | Fem. | |
| Departamento de Ingresos | 0 | 0 | 0 | 0 | 0 | 0 | 0 | 0 | 1 | 0 | 0 | 0 | 0 | 0 | 1 | 0 | 1 |
| Departamento de Instalaciones | 0 | 0 | 0 | 0 | 3 | 0 | 1 | 0 | 6 | 0 | 3 | 0 | 0 | 0 | 13 | 0 | 13 |
| Departamento de Inventarios | 0 | 0 | 0 | 0 | 1 | 0 | 0 | 0 | 1 | 0 | 0 | 0 | 0 | 0 | 2 | 0 | 2 |
| Departamento de Nomina y Pagos | 0 | 0 | 0 | 0 | 0 | 0 | 1 | 0 | 0 | 0 | 0 | 1 | 0 | 0 | 1 | 1 | 2 |
| Departamento de Nutrición | 0 | 0 | 7 | 10 | 8 | 8 | 15 | 12 | 10 | 17 | 4 | 9 | 1 | 2 | 45 | 58 | 103 |
| Departamento de Obra | 0 | 0 | 0 | 0 | 0 | 0 | 3 | 0 | 4 | 1 | 0 | 0 | 0 | 0 | 7 | 1 | 8 |
| Departamento de Posgrado | 0 | 0 | 0 | 0 | 0 | 0 | 0 | 0 | 1 | 0 | 0 | 0 | 0 | 0 | 1 | 0 | 1 |
| Departamento de Protección Civil | 0 | 0 | 0 | 0 | 0 | 0 | 1 | 0 | 1 | 0 | 0 | 0 | 0 | 0 | 2 | 0 | 2 |
| Departamento de relaciones laborales | 0 | 0 | 0 | 0 | 0 | 0 | 1 | 0 | 1 | 0 | 0 | 0 | 0 | 0 | 2 | 0 | 2 |
| Departamento de seguridad | 0 | 0 | 0 | 0 | 0 | 0 | 0 | 0 | 3 | 1 | 1 | 0 | 1 | 0 | 5 | 1 | 6 |
| Departamento de servicios generales | 0 | 0 | 4 | 1 | 4 | 3 | 4 | 1 | 7 | 5 | 4 | 3 | 1 | 4 | 24 | 17 | 41 |
| Departamento de servicios y prestaciones | 0 | 0 | 0 | 0 | 0 | 0 | 0 | 1 | 1 | 0 | 0 | 0 | 0 | 0 | 1 | 1 | 2 |
| Departamento de trabajo social | 0 | 0 | 5 | 14 | 5 | 13 | 7 | 31 | 2 | 37 | 0 | 10 | 0 | 4 | 19 | 109 | 128 |
| Departamento soporte Técnico y Redes | 0 | 0 | 0 | 0 | 0 | 0 | 1 | 0 | 0 | 0 | 0 | 0 | 0 | 0 | 1 | 0 | 1 |
| Dermatología | 0 | 0 | 1 | 0 | 3 | 0 | 2 | 2 | 3 | 1 | 1 | 0 | 0 | 1 | 10 | 4 | 14 |
| Dirección de apoyo al Diagnóstico y Tratamiento | 0 | 0 | 0 | 0 | 0 | 0 | 1 | 0 | 0 | 0 | 0 | 0 | 0 | 0 | 1 | 0 | 1 |
| Dirección de Administración y Finanzas | 0 | 0 | 0 | 0 | 3 | 2 | 3 | 1 | 4 | 1 | 0 | 1 | 0 | 0 | 10 | 5 | 15 |
| Dirección de coordinación médica | 0 | 0 | 0 | 0 | 0 | 0 | 0 | 0 | 1 | 1 | 0 | 1 | 0 | 0 | 1 | 2 | 3 |
| Dirección de educación y capacitación en salud | 0 | 0 | 0 | 1 | 0 | 1 | 0 | 1 | 1 | 1 | 0 | 2 | 0 | 0 | 1 | 6 | 7 |
| Dirección de investigación | 0 | 0 | 0 | 0 | 0 | 2 | 0 | 1 | 0 | 0 | 0 | 0 | 0 | 0 | 0 | 3 | 3 |

Rama Paramédica enero – marzo 2021

| Servicio | Rama Paramédica | | | | | | | | | | | | | | Subtotal | | Total |
|---|-----------------|------|---------|------|---------|------|---------|------|---------|------|---------|------|----------|------|----------|------|-------|
| | 18 - 20 | | 21 - 30 | | 31 - 40 | | 41 - 50 | | 51 - 60 | | 61 - 69 | | 70 y Más | | Masc. | Fem. | |
| | Masc. | Fem. | Masc. | Fem. | Masc. | Fem. | Masc. | Fem. | Masc. | Fem. | Masc. | Fem. | Masc. | Fem. | | | |
| Dirección de Planeación y Desarrollo de Sistemas. | 0 | 0 | 0 | 1 | 0 | 0 | 1 | 1 | 0 | 0 | 0 | 0 | 0 | 0 | 1 | 2 | 3 |
| Dirección de Recursos Materiales y conservación | 0 | 0 | 0 | 0 | 0 | 0 | 0 | 0 | 0 | 1 | 0 | 0 | 0 | 0 | 0 | 1 | 1 |
| Dirección general | 0 | 0 | 0 | 0 | 1 | 0 | 0 | 0 | 0 | 1 | 0 | 0 | 0 | 1 | 1 | 2 | 3 |
| Endocrinología | 0 | 0 | 0 | 0 | 1 | 2 | 0 | 3 | 1 | 1 | 0 | 0 | 0 | 0 | 2 | 6 | 8 |
| Gastroenterología | 0 | 0 | 0 | 0 | 4 | 4 | 4 | 6 | 2 | 4 | 0 | 0 | 0 | 0 | 10 | 14 | 24 |
| Genética | 0 | 0 | 0 | 1 | 2 | 3 | 3 | 1 | 1 | 2 | 0 | 2 | 0 | 0 | 6 | 9 | 15 |
| Geriatría | 0 | 0 | 1 | 0 | 3 | 0 | 0 | 2 | 0 | 0 | 0 | 0 | 0 | 0 | 4 | 2 | 6 |
| Gineco - obstetricia | 0 | 0 | 2 | 0 | 6 | 3 | 11 | 5 | 14 | 8 | 4 | 2 | 1 | 1 | 38 | 19 | 57 |
| Hematología | 0 | 0 | 2 | 0 | 0 | 6 | 4 | 3 | 3 | 2 | 0 | 3 | 0 | 0 | 9 | 14 | 23 |
| Infectología | 0 | 0 | 1 | 1 | 2 | 2 | 2 | 3 | 1 | 5 | 2 | 4 | 1 | 0 | 9 | 15 | 24 |
| Laboratorio de Análisis Clínicos | 0 | 0 | 6 | 7 | 10 | 19 | 11 | 29 | 10 | 26 | 3 | 18 | 0 | 2 | 40 | 101 | 141 |
| Medicina Física y Rehabilitación | 0 | 0 | 1 | 0 | 0 | 5 | 3 | 2 | 5 | 8 | 0 | 6 | 0 | 0 | 9 | 21 | 30 |
| Medicina Genómica | 0 | 0 | 1 | 5 | 0 | 2 | 0 | 3 | 2 | 2 | 0 | 0 | 0 | 0 | 3 | 12 | 15 |
| Medicina Interna 108 | 0 | 0 | 0 | 0 | 2 | 2 | 4 | 0 | 1 | 0 | 1 | 1 | 0 | 0 | 8 | 3 | 11 |
| Medicina Interna 110 | 0 | 0 | 3 | 2 | 2 | 0 | 5 | 0 | 3 | 2 | 0 | 0 | 0 | 1 | 13 | 5 | 18 |
| Medicina Interna 308 | 0 | 0 | 3 | 0 | 0 | 3 | 0 | 1 | 4 | 4 | 0 | 1 | 1 | 1 | 8 | 10 | 18 |
| Nefrología | 0 | 0 | 0 | 0 | 2 | 0 | 2 | 1 | 2 | 1 | 0 | 1 | 0 | 1 | 6 | 4 | 10 |
| Neumología | 1 | 0 | 10 | 13 | 7 | 9 | 10 | 4 | 9 | 8 | 0 | 3 | 0 | 0 | 37 | 37 | 74 |
| Neurología y Neurocirugía | 0 | 0 | 0 | 1 | 3 | 5 | 8 | 7 | 3 | 4 | 0 | 1 | 0 | 0 | 14 | 18 | 32 |
| Odontología | 0 | 0 | 0 | 0 | 0 | 1 | 0 | 0 | 0 | 0 | 0 | 0 | 0 | 0 | 0 | 1 | 1 |

Rama Paramédica enero – marzo 2021

| Servicio | Rama Paramédica | | | | | | | | | | | | | | | Total | |
|---|-----------------|------|---------|------|-------------|------|---------|------|---------|------|---------|------|----------|------|----------|-------|------|
| | 18 - 20 | | 21 - 30 | | 31 - 40 | | 41 - 50 | | 51 - 60 | | 61 - 69 | | 70 y Más | | Subtotal | | |
| | Masc. c. | Fem. | Masc. | Fem. | Masc. c. | Fem. | Masc. | Fem. | Masc. | Fem. | Masc. | Fem. | Masc. | Fem. | Masc. | | Fem. |
| Oftalmología | 0 | 0 | 2 | 1 | 1 | 1 | 3 | 1 | 2 | 2 | 0 | 0 | 0 | 1 | 8 | 6 | 14 |
| Oncología | 0 | 0 | 3 | 3 | 8 | 5 | 20 | 10 | 8 | 9 | 4 | 3 | 0 | 1 | 43 | 31 | 74 |
| Órgano Interno de Control | 0 | 0 | 0 | 0 | 0 | 0 | 0 | 0 | 0 | 1 | 0 | 0 | 0 | 0 | 0 | 1 | 1 |
| Ortopedia y Traumatología | 0 | 0 | 0 | 0 | 4 | 0 | 3 | 1 | 5 | 2 | 1 | 0 | 1 | 0 | 14 | 3 | 17 |
| Otorrinolaringología | 0 | 0 | 0 | 0 | 3 | 1 | 4 | 0 | 1 | 1 | 1 | 1 | 0 | 1 | 9 | 4 | 13 |
| Pediatría | 0 | 0 | 0 | 3 | 5 | 1 | 5 | 11 | 11 | 6 | 3 | 1 | 0 | 0 | 24 | 22 | 46 |
| Personal comisionado sección XIV | 0 | 0 | 0 | 0 | 2 | 0 | 6 | 1 | 5 | 1 | 0 | 1 | 0 | 0 | 13 | 3 | 16 |
| Psicología y Psiquiatría | 0 | 0 | 0 | 0 | 1 | 3 | 3 | 6 | 1 | 5 | 0 | 6 | 0 | 0 | 5 | 20 | 25 |
| Radiología e Imagen | 0 | 0 | 11 | 5 | 11 | 5 | 14 | 14 | 21 | 11 | 8 | 5 | 2 | 2 | 67 | 42 | 109 |
| Reumatología | 0 | 0 | 1 | 0 | 0 | 0 | 1 | 2 | 1 | 0 | 1 | 0 | 0 | 0 | 4 | 2 | 6 |
| Servicio Nutrición Clínica | 0 | 0 | 1 | 3 | 0 | 4 | 1 | 3 | 1 | 1 | 0 | 1 | 0 | 0 | 3 | 12 | 15 |
| Subdirección de Servicios Generales y Nutrición | 0 | 0 | 0 | 0 | 0 | 1 | 0 | 0 | 1 | 0 | 0 | 0 | 0 | 0 | 1 | 1 | 2 |
| Subdirección de almacenes | 0 | 0 | 1 | 2 | 0 | 2 | 2 | 0 | 0 | 0 | 0 | 0 | 0 | 0 | 3 | 4 | 7 |
| Subdirección de Conservación y Mantenimiento | 0 | 0 | 0 | 0 | 1 | 0 | 1 | 0 | 0 | 0 | 0 | 0 | 0 | 0 | 2 | 0 | 2 |
| Subdirección de Enfermería | 0 | 0 | 0 | 1 | 0 | 0 | 0 | 1 | 0 | 0 | 0 | 0 | 0 | 0 | 0 | 2 | 2 |
| Subdirección de Operación | 0 | 0 | 1 | 0 | 0 | 0 | 0 | 0 | 0 | 0 | 0 | 0 | 0 | 0 | 1 | 0 | 1 |
| Subdirección de recursos materiales | 0 | 0 | 0 | 0 | 0 | 0 | 1 | 1 | 0 | 0 | 0 | 0 | 0 | 0 | 1 | 1 | 2 |
| Subdirección de Seguridad y Protección Civil | 0 | 0 | 0 | 1 | 1 | 0 | 3 | 0 | 0 | 0 | 0 | 0 | 0 | 0 | 4 | 1 | 5 |
| Terapéutica Quirúrgica | 0 | 0 | 4 | 0 | 3 | 1 | 4 | 2 | 4 | 4 | 1 | 3 | 0 | 0 | 16 | 10 | 26 |

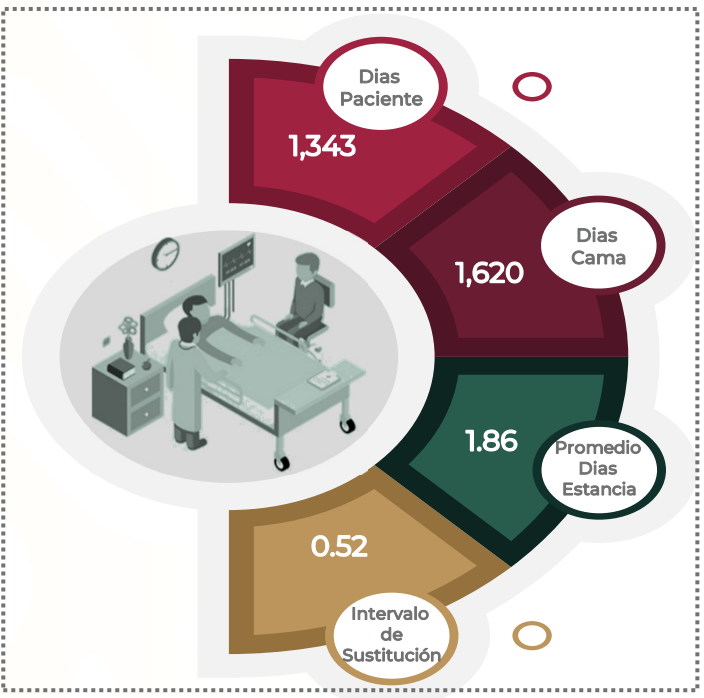
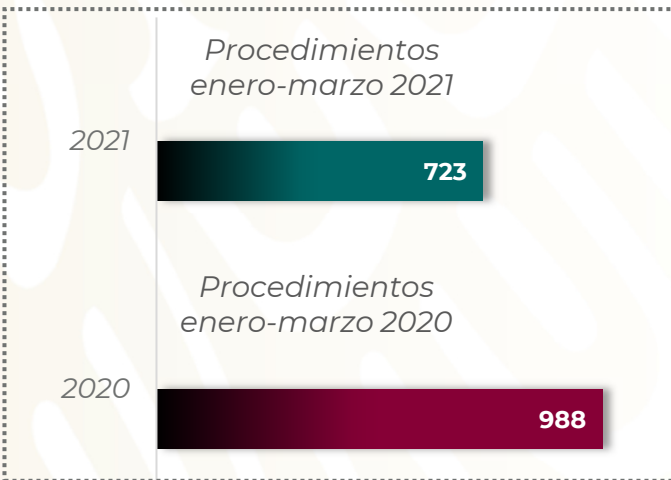
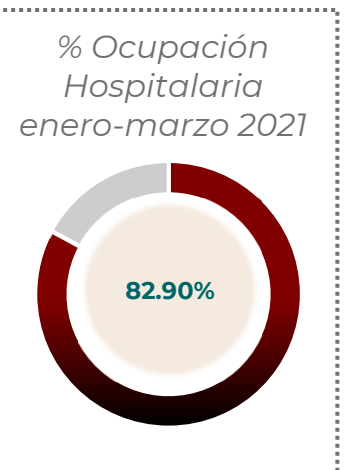
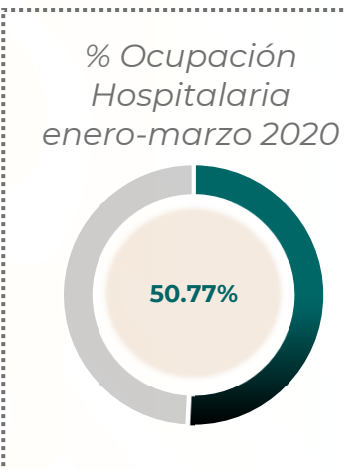
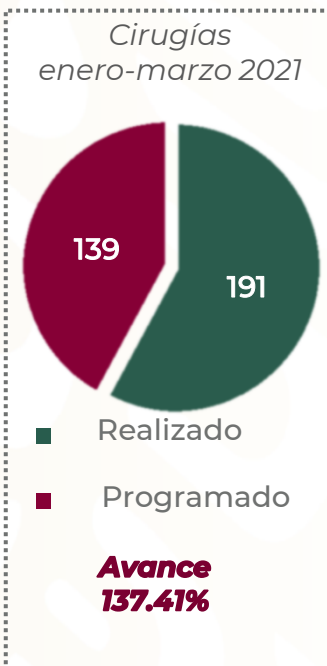
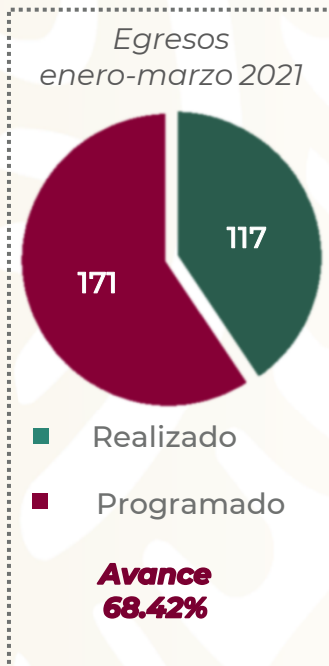
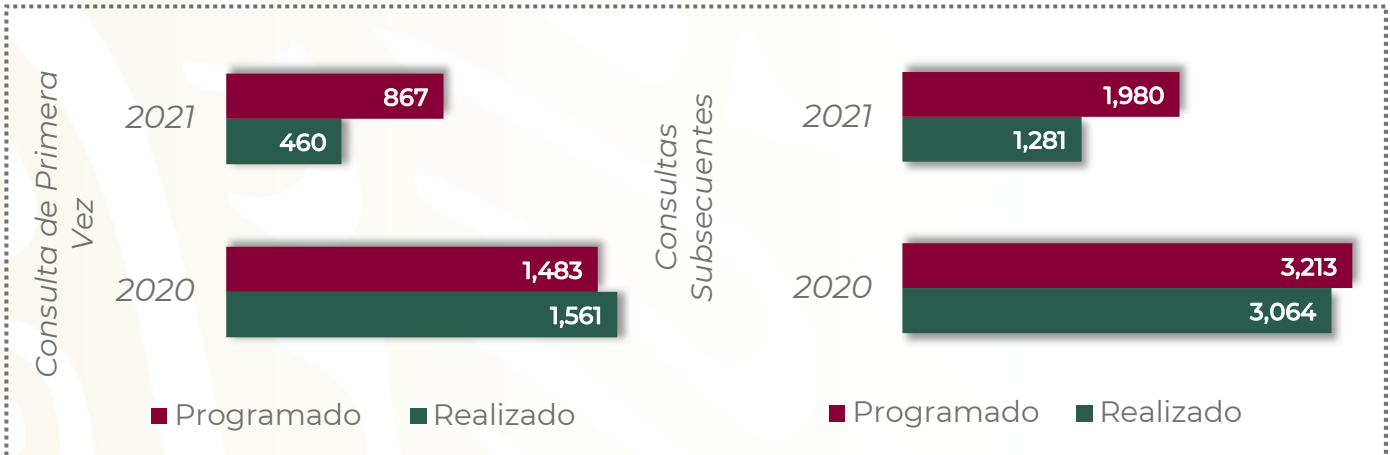
Rama Paramédica enero – marzo 2021

| Servicio | Rama Paramédica | | | | | | | | | | | | | | | Subtotal | Total |
|---|-----------------|----------|------------|-----------|------------|------------|------------|------------|------------|------------|------------|------------|-----------|-----------|--------------|------------|--------------|
| | 18 - 20 | | 21 - 30 | | 31 - 40 | | 41 - 50 | | 51 - 60 | | 61 - 69 | | 70 y Más | | | | |
| | Masc. | Fem. | Masc. | Fem. | Masc. | Fem. | Masc. | Fem. | Masc. | Fem. | Masc. | Fem. | Masc. | Fem. | Masc. | | |
| Terapia Médica Intensiva | 0 | 1 | 6 | 1 | 2 | 1 | 2 | 2 | 1 | 2 | 1 | 0 | 0 | 1 | 12 | 8 | 20 |
| Trasplantes | 0 | 0 | 1 | 2 | 0 | 1 | 0 | 1 | 0 | 0 | 0 | 0 | 0 | 0 | 1 | 4 | 5 |
| Unidad de Calidad y Seguimiento de la Atención Médica | 0 | 0 | 1 | 1 | 1 | 0 | 0 | 0 | 0 | 0 | 0 | 0 | 0 | 0 | 2 | 1 | 3 |
| Unidad Jurídica | 0 | 0 | 0 | 1 | 0 | 0 | 1 | 0 | 1 | 0 | 0 | 0 | 0 | 0 | 2 | 1 | 3 |
| Urgencias Médicas | 0 | 0 | 3 | 1 | 6 | 5 | 11 | 4 | 11 | 4 | 1 | 2 | 0 | 0 | 32 | 16 | 48 |
| Urología | 0 | 0 | 0 | 2 | 6 | 0 | 4 | 3 | 3 | 3 | 0 | 1 | 0 | 0 | 13 | 9 | 22 |
| Subtotal | 2 | 1 | 100 | 92 | 151 | 152 | 250 | 217 | 225 | 236 | 59 | 112 | 12 | 24 | 799 | 834 | 1,633 |
| TOTAL | 3 | | 192 | | 303 | | 467 | | 461 | | 171 | | 36 | | 1,633 | | |

Rama Paramédica enero – marzo 2021

| Servicio | Rama Paramédica Eventual | | | | | | | | | | | | | | | | Total |
|---|--------------------------|----------|-----------|-----------|-----------|-----------|-----------|-----------|----------|----------|----------|----------|----------|----------|------------|-----------|------------|
| | 18 - 20 | | 21 - 30 | | 31 - 40 | | 41 - 50 | | 51 - 60 | | 61 - 69 | | 70 y Más | | Subtotal | | |
| | Masc. | Fem. | Masc. | Fem. | Masc. | Fem. | Masc. | Fem. | Masc. | Fem. | Masc. | Fem. | Masc. | Fem. | Masc. | Fem. | |
| Anatomía y Patología | 0 | 0 | 2 | 1 | 1 | 1 | 1 | 0 | 0 | 0 | 0 | 0 | 0 | 0 | 4 | 2 | 6 |
| Anestesiología | 0 | 2 | 0 | 1 | 4 | 2 | 0 | 0 | 0 | 0 | 0 | 0 | 0 | 0 | 4 | 5 | 9 |
| Cardiología | 1 | 1 | 5 | 1 | 1 | 4 | 4 | 1 | 0 | 0 | 0 | 0 | 0 | 0 | 11 | 7 | 18 |
| Departamento de Servicios Generales | 0 | 0 | 0 | 0 | 0 | 0 | 0 | 1 | 0 | 0 | 0 | 0 | 0 | 0 | 0 | 1 | 1 |
| Departamento de Vigilancia Epidemiológica | 0 | 0 | 0 | 0 | 0 | 1 | 0 | 1 | 0 | 0 | 0 | 0 | 0 | 0 | 0 | 2 | 2 |
| Dirección de Apoyo al Diagnóstico y Tratamiento | 0 | 0 | 1 | 0 | 0 | 0 | 0 | 0 | 0 | 0 | 0 | 0 | 0 | 0 | 1 | 0 | 1 |
| Dirección de Administración y Finanzas | 1 | 0 | 4 | 1 | 3 | 5 | 0 | 0 | 1 | 0 | 0 | 0 | 0 | 0 | 9 | 6 | 15 |
| Gastroenterología | 0 | 1 | 8 | 4 | 3 | 2 | 1 | 0 | 0 | 1 | 0 | 0 | 0 | 0 | 12 | 8 | 20 |
| Gineco - obstetricia | 0 | 0 | 1 | 0 | 5 | 1 | 1 | 0 | 0 | 0 | 0 | 0 | 0 | 0 | 7 | 1 | 8 |
| Hematología | 0 | 0 | 2 | 1 | 2 | 2 | 0 | 0 | 0 | 0 | 0 | 0 | 0 | 0 | 4 | 3 | 7 |
| Infectología | 0 | 0 | 2 | 1 | 1 | 1 | 1 | 2 | 0 | 0 | 0 | 0 | 0 | 0 | 4 | 4 | 8 |
| Laboratorio de Análisis Clínicos | 0 | 0 | 1 | 0 | 0 | 1 | 0 | 0 | 0 | 0 | 0 | 0 | 0 | 0 | 1 | 1 | 2 |
| Medicina interna 108 | 0 | 0 | 0 | 0 | 0 | 0 | 0 | 1 | 0 | 0 | 0 | 0 | 0 | 0 | 0 | 1 | 1 |
| Neumología | 1 | 0 | 13 | 2 | 8 | 3 | 3 | 4 | 0 | 1 | 0 | 0 | 0 | 0 | 25 | 10 | 35 |
| Radiología e Imagen | 0 | 0 | 3 | 0 | 0 | 1 | 2 | 0 | 0 | 0 | 0 | 0 | 0 | 0 | 5 | 1 | 6 |
| Trasplantes | 0 | 0 | 6 | 3 | 3 | 2 | 0 | 0 | 0 | 0 | 0 | 0 | 0 | 0 | 9 | 5 | 14 |
| Urgencias Medicas | 0 | 0 | 7 | 3 | 7 | 1 | 5 | 2 | 0 | 0 | 0 | 0 | 0 | 0 | 19 | 6 | 25 |
| Subtotal | 3 | 4 | 55 | 18 | 38 | 27 | 18 | 12 | 1 | 2 | 0 | 0 | 0 | 0 | 115 | 63 | 178 |
| TOTAL | 7 | | 73 | | 65 | | 30 | | 3 | | 0 | | 0 | | 178 | | |

OTORRINOLARINGOLOGÍA 101 A



OTORRINOLARINGOLOGÍA 101 A

Comparativo de Productividad enero - marzo/2020-2021

| Actividad | 2020 | | | | 2021 | | | |
|----------------------------|--------------|--------------|---------------|----------|--------------|--------------|--------------|----------|
| | Programado | Realizado | % de Avance | Status | Programado | Realizado | % de Avance | Status |
| Consultas de primera vez | 1,483 | 1,561 | 105.26 | V | 867 | 460 | 53.06 | R |
| Consultas subsecuentes | 3,213 | 3,064 | 95.36 | A | 1,980 | 1,281 | 64.70 | R |
| Interconsultas | | 146 | | | | 1 | | |
| Total de consultas | 4,696 | 4,771 | 101.60 | V | 2,847 | 1,742 | 61.19 | R |
| Ingresos | | 285 | | | | 121 | | |
| Egresos | 345 | 283 | 82.03 | R | 171 | 117 | 68.42 | R |
| Intervenciones quirúrgicas | 276 | 405 | 146.74 | V | 139 | 191 | 137.41 | V |
| Procedimientos | | 988 | | | | 723 | | |
| Días paciente | 1,812 | 1,155 | 63.74 | R | 905 | 1,343 | 148.40 | V |
| Días cama | 2,275 | 2,275 | 100.00 | V | 1,350 | 1,620 | 120.00 | V |
| Porcentaje de ocupación | 79.65 | 50.77 | 63.74 | R | 67.04 | 82.90 | 123.66 | V |

| Semaforización | Estatus |
|---|---------|
| Cumpliendo entre el 97.00% o más de sus metas | V |
| Cumpliendo entre el 90.00% y el 96.99% de sus metas | A |
| Cumpliendo con el 89.99% o menos de sus metas | R |

 No Aplica

OTORRINOLARINGOLOGÍA 101 A

20 Principales Motivos de Consulta enero-marzo 2021

| Código | Causa | Femenino | Masculino | Total | % |
|--------------|--|------------|------------|--------------|------------|
| Z988 | Otros estados postquirúrgicos especificados | 238 | 312 | 550 | 31.57 |
| R040 | Epistaxis | 54 | 84 | 138 | 7.92 |
| Z4301 | Intubación prolongada | 59 | 59 | 118 | 6.77 |
| J342 | Desviación del tabique nasal | 35 | 52 | 87 | 4.99 |
| L0281 | Absceso profundo de cuello | 35 | 28 | 63 | 3.62 |
| M950 | Deformidad adquirida de la nariz | 32 | 24 | 56 | 3.21 |
| S022 | Fractura de los huesos de la nariz | 15 | 34 | 49 | 2.81 |
| B461 | Mucormicosis rinocerebral | 9 | 37 | 46 | 2.64 |
| J343 | Hipertrofia de los cornetes nasales | 14 | 26 | 40 | 2.30 |
| H920 | Otalgia | 20 | 12 | 32 | 1.84 |
| S003 | Traumatismo superficial de la nariz | 10 | 21 | 31 | 1.78 |
| D106 | Tumor benigno de la nasofaringe | 2 | 23 | 25 | 1.44 |
| H603 | Otras otitis externas infecciosas | 7 | 15 | 22 | 1.26 |
| Z430 | Atención de traqueostomía | 10 | 11 | 21 | 1.21 |
| J350 | Amigdalitis crónica | 9 | 11 | 20 | 1.15 |
| J351 | Hipertrofia de las amígdalas | 8 | 10 | 18 | 1.03 |
| T171 | Cuerpo extraño en el orificio nasal | 9 | 8 | 17 | 0.98 |
| H811 | Vértigo paroxístico benigno | 8 | 5 | 13 | 0.75 |
| H652 | Otitis media crónica serosa | 10 | 0 | 10 | 0.57 |
| H720 | Perforación central de la membrana timpánica | 5 | 4 | 9 | 0.52 |
| | Otros | 192 | 185 | 377 | 21.64 |
| TOTAL | | 781 | 961 | 1,742 | 100 |

OTORRINOLARINGOLOGÍA 101 A

20 Principales Motivos de Consulta por grupo de edad y sexo enero - marzo 2021

| Causa | <1 | | 1-4 | | 5-14 | | 15-19 | | 20-24 | | 25-44 | |
|--|----------|----------|-----------|-----------|-----------|-----------|-----------|-----------|-----------|------------|------------|------------|
| | f | m | f | m | f | m | f | m | f | m | f | m |
| Otros estados postquirúrgicos especificados | 0 | 0 | 0 | 1 | 1 | 32 | 3 | 17 | 15 | 53 | 123 | 114 |
| Epistaxis | 0 | 0 | 0 | 1 | 6 | 5 | 2 | 4 | 4 | 14 | 13 | 29 |
| Intubación prolongada | 0 | 0 | 0 | 1 | 0 | 1 | 0 | 1 | 1 | 0 | 14 | 13 |
| Desviación del tabique nasal | 0 | 0 | 0 | 0 | 0 | 0 | 0 | 6 | 8 | 8 | 14 | 27 |
| Absceso profundo de cuello | 0 | 0 | 0 | 0 | 0 | 0 | 1 | 0 | 0 | 2 | 18 | 11 |
| Deformidad adquirida de la nariz | 0 | 0 | 0 | 0 | 0 | 0 | 1 | 5 | 13 | 3 | 10 | 9 |
| Fractura de los huesos de la nariz | 0 | 0 | 0 | 0 | 1 | 1 | 3 | 3 | 1 | 7 | 8 | 17 |
| Mucormicosis rinocerebral | 0 | 0 | 0 | 0 | 6 | 0 | 0 | 1 | 0 | 0 | 0 | 13 |
| Hipertrofia de los cornetes nasales | 0 | 0 | 0 | 0 | 0 | 0 | 0 | 1 | 1 | 7 | 9 | 10 |
| Otalgia | 0 | 0 | 0 | 0 | 0 | 0 | 0 | 0 | 2 | 0 | 4 | 5 |
| Traumatismo superficial de la nariz | 0 | 0 | 1 | 1 | 2 | 1 | 1 | 8 | 2 | 1 | 2 | 9 |
| Tumor benigno de la nasofaringe | 0 | 0 | 0 | 0 | 0 | 18 | 0 | 4 | 0 | 0 | 0 | 1 |
| Otras otitis externas infecciosas | 0 | 0 | 0 | 0 | 0 | 0 | 0 | 0 | 0 | 1 | 5 | 11 |
| Atención de traqueostomía | 0 | 0 | 0 | 0 | 0 | 0 | 0 | 2 | 0 | 2 | 5 | 3 |
| Amigdalitis crónica | 0 | 0 | 0 | 0 | 0 | 0 | 1 | 1 | 1 | 5 | 4 | 4 |
| Hipertrofia de las amígdalas | 0 | 0 | 0 | 0 | 0 | 0 | 1 | 1 | 1 | 4 | 2 | 2 |
| Cuerpo extraño en el orificio nasal | 0 | 0 | 7 | 7 | 1 | 1 | 0 | 0 | 0 | 0 | 1 | 0 |
| Vértigo paroxístico benigno | 0 | 0 | 0 | 0 | 0 | 0 | 0 | 0 | 0 | 0 | 3 | 2 |
| Otitis media crónica serosa | 0 | 0 | 0 | 0 | 0 | 0 | 0 | 0 | 0 | 0 | 1 | 0 |
| Perforación central de la membrana timpánica | 0 | 0 | 0 | 0 | 0 | 0 | 0 | 0 | 2 | 0 | 1 | 1 |
| Otros | 0 | 0 | 2 | 1 | 4 | 4 | 6 | 12 | 12 | 21 | 72 | 54 |
| TOTAL | 0 | 0 | 10 | 12 | 21 | 63 | 19 | 66 | 63 | 128 | 309 | 335 |

OTORRINOLARINGOLOGÍA 101 A

20 Principales Motivos de Consulta por grupo de edad y sexo enero - marzo 2021

| Causa | 45 - 59 | | 60 - 64 | | 65 o + | | Total Femenino | Total Masculino | Total general |
|--|------------|------------|-----------|-----------|------------|-----------|----------------|-----------------|---------------|
| | f | m | f | m | f | m | | | |
| Otros estados postquirúrgicos especificados | 66 | 64 | 9 | 13 | 21 | 18 | 238 | 312 | 550 |
| Epistaxis | 15 | 18 | 1 | 9 | 13 | 4 | 54 | 84 | 138 |
| Intubación prolongada | 17 | 15 | 5 | 13 | 22 | 15 | 59 | 59 | 118 |
| Desviación del tabique nasal | 7 | 8 | 4 | 2 | 2 | 1 | 35 | 52 | 87 |
| Absceso profundo de cuello | 11 | 11 | 1 | 2 | 4 | 2 | 35 | 28 | 63 |
| Deformidad adquirida de la nariz | 5 | 6 | 1 | 1 | 2 | 0 | 32 | 24 | 56 |
| Fractura de los huesos de la nariz | 1 | 5 | 0 | 1 | 1 | 0 | 15 | 34 | 49 |
| Mucormicosis rinocerebral | 0 | 21 | 3 | 1 | 0 | 1 | 9 | 37 | 46 |
| Hipertrofia de los cornetes nasales | 3 | 5 | 0 | 3 | 1 | 0 | 14 | 26 | 40 |
| Otalgia | 7 | 6 | 6 | 1 | 1 | 0 | 20 | 12 | 32 |
| Traumatismo superficial de la nariz | 1 | 1 | 0 | 0 | 1 | 0 | 10 | 21 | 31 |
| Tumor benigno de la nasofaringe | 2 | 0 | 0 | 0 | 0 | 0 | 2 | 23 | 25 |
| Otras otitis externas infecciosas | 2 | 2 | 0 | 1 | 0 | 0 | 7 | 15 | 22 |
| Atención de traqueostomía | 3 | 4 | 0 | 0 | 2 | 0 | 10 | 11 | 21 |
| Amigdalitis crónica | 2 | 0 | 0 | 0 | 1 | 1 | 9 | 11 | 20 |
| Hipertrofia de las amígdalas | 3 | 3 | 1 | 0 | 0 | 0 | 8 | 10 | 18 |
| Cuerpo extraño en el orificio nasal | 0 | 0 | 0 | 0 | 0 | 0 | 9 | 8 | 17 |
| Vértigo paroxístico benigno | 4 | 1 | 0 | 0 | 1 | 2 | 8 | 5 | 13 |
| Otitis media crónica serosa | 7 | 0 | 1 | 0 | 1 | 0 | 10 | 0 | 10 |
| Perforación central de la membrana timpánica | 2 | 2 | 0 | 0 | 0 | 1 | 5 | 4 | 9 |
| Otros | 55 | 67 | 11 | 5 | 30 | 21 | 192 | 185 | 377 |
| Total | 213 | 239 | 43 | 52 | 103 | 66 | 781 | 961 | 1742 |

OTORRINOLARINGOLOGÍA 101 A

20 Principales Motivos de Egresos enero - marzo 2021

| Código | Causa | Femenino | Masculino | Total |
|--------------|--|-----------|-----------|------------|
| M950 | Deformidad adquirida de la nariz | 20 | 9 | 29 |
| J342 | Desviación del tabique nasal | 6 | 8 | 14 |
| J343 | Hipertrofia de los cornetes nasales | 0 | 6 | 6 |
| S026 | Fractura del maxilar inferior | 1 | 5 | 6 |
| L0281 | Absceso profundo de cuello | 2 | 3 | 5 |
| C300 | Tumor maligno de la fosa nasal | 0 | 4 | 4 |
| J351 | Hipertrofia de las amígdalas | 3 | 1 | 4 |
| J350 | Amigdalitis crónica | 1 | 2 | 3 |
| L028 | Absceso cutáneo, furúnculo y ántrax de otros sitios | 1 | 2 | 3 |
| S022 | Fractura de los huesos de la nariz | 2 | 1 | 3 |
| B07X01 | Verrugas por virus de papiloma humano | 0 | 2 | 2 |
| D487 | Tumor de comportamiento incierto o desconocido de otros sitios especificados | 0 | 2 | 2 |
| J330 | Pólipo de la cavidad nasal | 2 | 0 | 2 |
| J338 | Otros pólipos de los senos paranasales | 1 | 1 | 2 |
| J340 | Absceso, furúnculo y carbunco de la nariz | 2 | 0 | 2 |
| M726 | Fascitis necrotizante | 0 | 2 | 2 |
| B481 | Rinosporidiosis | 1 | 0 | 1 |
| C098 | Lesión de sitios contiguos de la amígdala | 1 | 0 | 1 |
| C328 | Lesión de sitios contiguos de la laringe | 0 | 1 | 1 |
| D106 | Tumor benigno de la nasofaringe | 0 | 1 | 1 |
| | Otros | 14 | 10 | 24 |
| TOTAL | | 57 | 60 | 117 |

OTORRINOLARINGOLOGÍA 101 A

20 Principales Motivos de Egresos por grupo de edad y sexo enero - marzo 2021

| Causa | <1 | | 1-4 | | 5-14 | | 15-19 | | 20-24 | | 25-44 | |
|--|----------|----------|----------|----------|----------|----------|----------|----------|-----------|-----------|-----------|-----------|
| | f | m | f | m | f | m | f | m | f | m | f | m |
| Deformidad adquirida de la nariz | 0 | 0 | 0 | 0 | 0 | 0 | 2 | 2 | 9 | 2 | 7 | 4 |
| Desviación del tabique nasal | 0 | 0 | 0 | 0 | 0 | 0 | 0 | 1 | 1 | 1 | 4 | 5 |
| Hipertrofia de los cornetes nasales | 0 | 0 | 0 | 0 | 0 | 0 | 0 | 0 | 0 | 1 | 0 | 3 |
| Fractura del maxilar inferior | 0 | 0 | 0 | 0 | 0 | 0 | 0 | 2 | 0 | 1 | 1 | 2 |
| Absceso profundo de cuello | 0 | 0 | 0 | 0 | 0 | 0 | 0 | 0 | 0 | 1 | 1 | 0 |
| Tumor maligno de la fosa nasal | 0 | 0 | 0 | 0 | 0 | 0 | 0 | 0 | 0 | 0 | 0 | 0 |
| Hipertrofia de las amígdalas | 0 | 0 | 0 | 0 | 0 | 0 | 0 | 0 | 0 | 1 | 2 | 0 |
| Amigdalitis crónica | 0 | 0 | 0 | 0 | 0 | 0 | 0 | 1 | 1 | 1 | 0 | 0 |
| Absceso cutáneo, furúnculo y ántrax de otros sitios | 0 | 0 | 0 | 0 | 0 | 0 | 0 | 0 | 0 | 1 | 0 | 0 |
| Fractura de los huesos de la nariz | 0 | 0 | 0 | 0 | 0 | 0 | 0 | 1 | 0 | 0 | 2 | 0 |
| Verrugas por virus de papiloma humano | 0 | 0 | 0 | 0 | 0 | 0 | 0 | 0 | 0 | 0 | 0 | 2 |
| Tumor de comportamiento incierto o desconocido de otros sitios especificados | 0 | 0 | 0 | 0 | 0 | 0 | 0 | 0 | 0 | 0 | 0 | 1 |
| Pólipo de la cavidad nasal | 0 | 0 | 0 | 0 | 1 | 0 | 0 | 0 | 0 | 0 | 0 | 0 |
| Otros pólipos de los senos paranasales | 0 | 0 | 0 | 0 | 0 | 0 | 0 | 1 | 0 | 0 | 0 | 0 |
| Absceso, furúnculo y carbunco de la nariz | 0 | 0 | 0 | 0 | 0 | 0 | 1 | 0 | 1 | 0 | 0 | 0 |
| Fascitis necrotizante | 0 | 0 | 0 | 0 | 0 | 0 | 0 | 0 | 0 | 0 | 0 | 1 |
| Rinosporidiosis | 0 | 0 | 0 | 0 | 0 | 0 | 0 | 0 | 0 | 0 | 1 | 0 |
| Lesión de sitios contiguos de la amígdala | 0 | 0 | 0 | 0 | 0 | 0 | 0 | 0 | 1 | 0 | 0 | 0 |
| Lesión de sitios contiguos de la laringe | 0 | 0 | 0 | 0 | 0 | 0 | 0 | 0 | 0 | 0 | 0 | 0 |
| Tumor benigno de la nasofaringe | 0 | 0 | 0 | 0 | 0 | 0 | 0 | 1 | 0 | 0 | 0 | 0 |
| Otros | 0 | 0 | 0 | 0 | 1 | 0 | 1 | 0 | 1 | 2 | 6 | 3 |
| TOTAL | 0 | 0 | 0 | 0 | 2 | 0 | 4 | 9 | 14 | 11 | 24 | 21 |

OTORRINOLARINGOLOGÍA 101 A

20 Principales Motivos de Egresos por grupo de edad y sexo enero - marzo 2021

| Causa | 45 - 59 | | 60 - 64 | | 65 o + | | Total Femenino | Total Masculino | Total general |
|--|----------|-----------|----------|----------|----------|----------|----------------|-----------------|---------------|
| | f | m | f | m | f | m | | | |
| Deformidad adquirida de la nariz | 2 | 0 | 0 | 1 | 0 | 0 | 20 | 9 | 29 |
| Desviación del tabique nasal | 1 | 1 | 0 | 0 | 0 | 0 | 6 | 8 | 14 |
| Hipertrofia de los cornetes nasales | 0 | 1 | 0 | 1 | 0 | 0 | 0 | 6 | 6 |
| Fractura del maxilar inferior | 0 | 0 | 0 | 0 | 0 | 0 | 1 | 5 | 6 |
| Absceso profundo de cuello | 0 | 2 | 0 | 0 | 1 | 0 | 2 | 3 | 5 |
| Tumor maligno de la fosa nasal | 0 | 2 | 0 | 1 | 0 | 1 | 0 | 4 | 4 |
| Hipertrofia de las amígdalas | 1 | 0 | 0 | 0 | 0 | 0 | 3 | 1 | 4 |
| Amigdalitis crónica | 0 | 0 | 0 | 0 | 0 | 0 | 1 | 2 | 3 |
| Absceso cutáneo, furúnculo y ántrax de otros sitios | 1 | 1 | 0 | 0 | 0 | 0 | 1 | 2 | 3 |
| Fractura de los huesos de la nariz | 0 | 0 | 0 | 0 | 0 | 0 | 2 | 1 | 3 |
| Verrugas por virus de papiloma humano | 0 | 0 | 0 | 0 | 0 | 0 | 0 | 2 | 2 |
| Tumor de comportamiento incierto o desconocido de otros sitios especificados | 0 | 1 | 0 | 0 | 0 | 0 | 0 | 2 | 2 |
| Pólipo de la cavidad nasal | 1 | 0 | 0 | 0 | 0 | 0 | 2 | 0 | 2 |
| Otros pólipos de los senos paranasales | 1 | 0 | 0 | 0 | 0 | 0 | 1 | 1 | 2 |
| Absceso, furúnculo y carbunco de la nariz | 0 | 0 | 0 | 0 | 0 | 0 | 2 | 0 | 2 |
| Fascitis necrotizante | 0 | 1 | 0 | 0 | 0 | 0 | 0 | 2 | 2 |
| Rinosporidiosis | 0 | 0 | 0 | 0 | 0 | 0 | 1 | 0 | 1 |
| Lesión de sitios contiguos de la amígdala | 0 | 0 | 0 | 0 | 0 | 0 | 1 | 0 | 1 |
| Lesión de sitios contiguos de la laringe | 0 | 0 | 0 | 0 | 0 | 1 | 0 | 1 | 1 |
| Tumor benigno de la nasofaringe | 0 | 0 | 0 | 0 | 0 | 0 | 0 | 1 | 1 |
| Otros | 2 | 4 | 2 | 0 | 1 | 1 | 14 | 10 | 24 |
| TOTAL | 9 | 13 | 2 | 3 | 2 | 3 | 57 | 60 | 117 |

OTORRINOLARINGOLOGÍA 101 A

20 Principales Defunciones enero - marzo 2021

| Código | Causa | Femenino | Masculino | Total |
|--------------|--|----------|-----------|----------|
| I228 | Infarto subsecuente del miocardio de otros sitios | 0 | 1 | 1 |
| J985 | Enfermedades del mediastino, no clasificadas en otra parte | 0 | 1 | 1 |
| TOTAL | | 0 | 2 | 2 |

20 Principales Defunciones por grupo de edad y sexo enero - marzo 2021

| Causa | <1 | | 1-4 | | 5-14 | | 15-19 | | 20-24 | | 25-44 | |
|--|----------|----------|----------|----------|----------|----------|----------|----------|----------|----------|----------|----------|
| | f | m | f | m | f | m | f | m | f | m | f | m |
| Infarto subsecuente del miocardio de otros sitios | 0 | 0 | 0 | 0 | 0 | 0 | 0 | 0 | 0 | 0 | 0 | 0 |
| Enfermedades del mediastino, no clasificadas en otra parte | 0 | 0 | 0 | 0 | 0 | 0 | 0 | 0 | 0 | 0 | 0 | 0 |
| TOTAL | 0 | 0 | 0 | 0 | 0 | 0 | 0 | 0 | 0 | 0 | 0 | 0 |

| Causa | 45-59 | | 60-64 | | 65 o + | | Total Femenino | Total Masculino | Total general |
|--|----------|----------|----------|----------|----------|----------|----------------|-----------------|---------------|
| | f | m | f | m | f | m | | | |
| Infarto subsecuente del miocardio de otros sitios | 0 | 0 | 0 | 0 | 0 | 1 | 0 | 1 | 1 |
| Enfermedades del mediastino, no clasificadas en otra parte | 0 | 1 | 0 | 0 | 0 | 0 | 0 | 1 | 1 |
| TOTAL | 0 | 1 | 0 | 0 | 0 | 1 | 0 | 2 | 2 |

OTORRINOLARINGOLOGÍA 101 A

20 Principales Cirugías enero - marzo 2021

| Código | Causa | Femenino | Masculino | Total |
|--------------|--|------------|------------|------------|
| 27.29 | Otros procedimientos diagnósticos sobre cavidad oral | 169 | 293 | 462 |
| 00.F9 | Curación de herida | 83 | 111 | 194 |
| 18.11 | Otoscopia | 25 | 26 | 51 |
| 215X | Resección submucosa del tabique nasal (septoplastias) | 18 | 13 | 31 |
| 280X02 | Drenaje absceso profundo de cuello | 10 | 15 | 25 |
| 22.5 | Sinusotomía endoscópica | 8 | 14 | 22 |
| 1.5902 | Abordaje endonasal endoscópico | 4 | 10 | 14 |
| 21.86 | Rinoplastia limitada | 7 | 7 | 14 |
| 21.72 | Reducción abierta de fractura nasal | 10 | 2 | 12 |
| 21.61 | Turbinectomía por diatermia o criocirugía | 4 | 7 | 11 |
| 86.22 | Desbridamiento lavado quirúrgico y reconstrucción | 2 | 7 | 9 |
| 282X | Amigdalectomía sin adenoidectomía | 5 | 4 | 9 |
| 21.01 | Control de epistaxis por taponamiento nasal anterior | 2 | 6 | 8 |
| 311X | Traqueostomía temporal | 2 | 4 | 6 |
| 21.87 | Otra rinoplastia | 2 | 2 | 4 |
| 21.88 | Otra septoplastía | 1 | 3 | 4 |
| 69.95 | Incisión de cuello | 3 | 0 | 3 |
| 86.22 | Desbridamiento excisional de herida, infección o quemadura | 3 | 0 | 3 |
| 00.H3 | Retiro de taponamiento nasal | 0 | 3 | 3 |
| 21.22 | Biopsia de nariz | 0 | 2 | 2 |
| | Otros | 13 | 14 | 27 |
| TOTAL | | 371 | 543 | 914 |

OTORRINOLARINGOLOGÍA 101 A

20 Principales Cirugías por grupo de edad y sexo enero - marzo 2021

| Causa | <1 | | 1-4 | | 5-14 | | 15-19 | | 20-24 | | 25-44 | |
|--|----------|----------|----------|----------|-----------|-----------|-----------|-----------|-----------|-----------|------------|------------|
| | f | m | f | m | f | m | f | m | f | m | f | m |
| Otros procedimientos diagnósticos sobre cavidad oral | 0 | 0 | 6 | 7 | 11 | 43 | 10 | 25 | 10 | 19 | 63 | 104 |
| Curación de herida | 0 | 0 | 0 | 0 | 0 | 0 | 0 | 1 | 3 | 25 | 32 | 34 |
| Otoscopia | 1 | 0 | 1 | 1 | 3 | 1 | 1 | 2 | 2 | 2 | 3 | 15 |
| Resección submucosa del tabique nasal (septoplastias) | 0 | 0 | 0 | 0 | 0 | 0 | 1 | 2 | 6 | 2 | 9 | 7 |
| Drenaje absceso profundo de cuello | 0 | 0 | 0 | 0 | 0 | 0 | 0 | 0 | 0 | 1 | 6 | 6 |
| Sinusotomía endoscópica | 0 | 0 | 0 | 0 | 1 | 0 | 0 | 2 | 0 | 1 | 5 | 3 |
| Abordaje endonasal endoscópico | 0 | 0 | 0 | 0 | 1 | 0 | 0 | 0 | 0 | 2 | 1 | 3 |
| Rinoplastia limitada | 0 | 0 | 0 | 0 | 0 | 0 | 1 | 1 | 4 | 1 | 1 | 4 |
| Reducción abierta de fractura nasal | 0 | 0 | 0 | 0 | 0 | 0 | 2 | 1 | 1 | 0 | 6 | 1 |
| Turbinectomía por diatermia o criocirugía | 0 | 0 | 0 | 0 | 0 | 0 | 0 | 0 | 1 | 0 | 3 | 6 |
| Desbridamiento lavado quirúrgico y reconstrucción | 0 | 0 | 0 | 0 | 0 | 0 | 0 | 0 | 0 | 2 | 0 | 3 |
| Amigdalectomía sin adenoidectomía | 0 | 0 | 0 | 0 | 0 | 0 | 0 | 1 | 2 | 3 | 2 | 0 |
| Control de epistaxis por taponamiento nasal anterior | 0 | 0 | 0 | 0 | 0 | 1 | 0 | 0 | 1 | 1 | 0 | 2 |
| Traqueostomía temporal | 0 | 0 | 0 | 0 | 0 | 0 | 0 | 1 | 0 | 0 | 1 | 0 |
| Otra rinoplastia | 0 | 0 | 0 | 0 | 0 | 0 | 1 | 1 | 1 | 1 | 0 | 0 |
| Otra septoplastia | 0 | 0 | 0 | 0 | 0 | 0 | 0 | 1 | 0 | 0 | 1 | 1 |
| Incisión de cuello | 0 | 0 | 0 | 0 | 0 | 0 | 0 | 0 | 0 | 0 | 2 | 0 |
| Desbridamiento excisional de herida, infección o quemadura | 0 | 0 | 0 | 0 | 0 | 0 | 0 | 0 | 0 | 0 | 3 | 0 |
| Retiro de taponamiento nasal | 0 | 0 | 0 | 0 | 0 | 0 | 0 | 0 | 0 | 0 | 0 | 1 |
| Biopsia de nariz | 0 | 0 | 0 | 0 | 0 | 0 | 0 | 0 | 0 | 0 | 0 | 0 |
| Otros | 0 | 0 | 0 | 0 | 1 | 1 | 1 | 1 | 4 | 3 | 2 | 6 |
| TOTAL | 1 | 0 | 7 | 8 | 17 | 46 | 17 | 39 | 35 | 63 | 140 | 196 |

OTORRINOLARINGOLOGÍA 101 A

20 Principales Cirugías por grupo de edad y sexo enero - marzo 2021

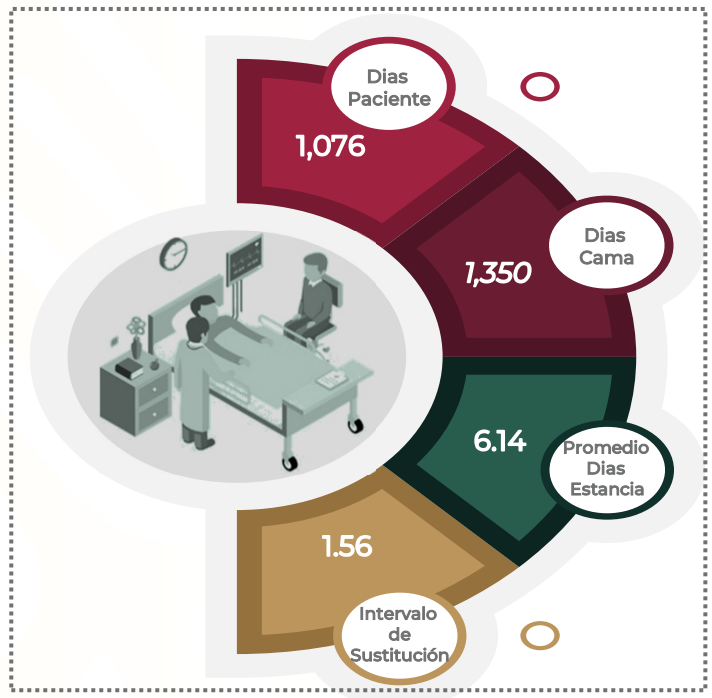
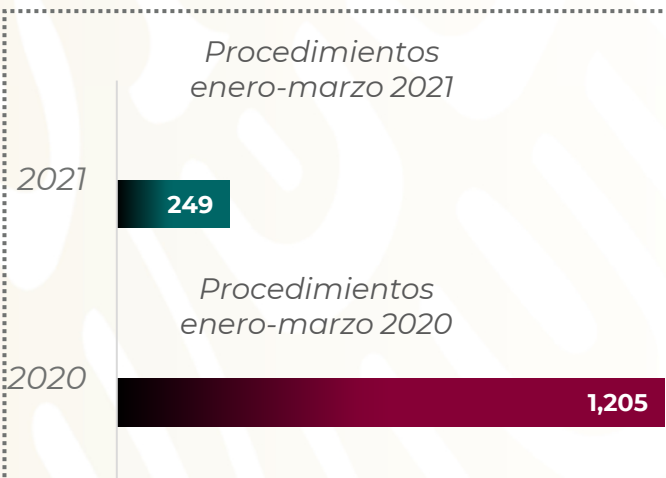
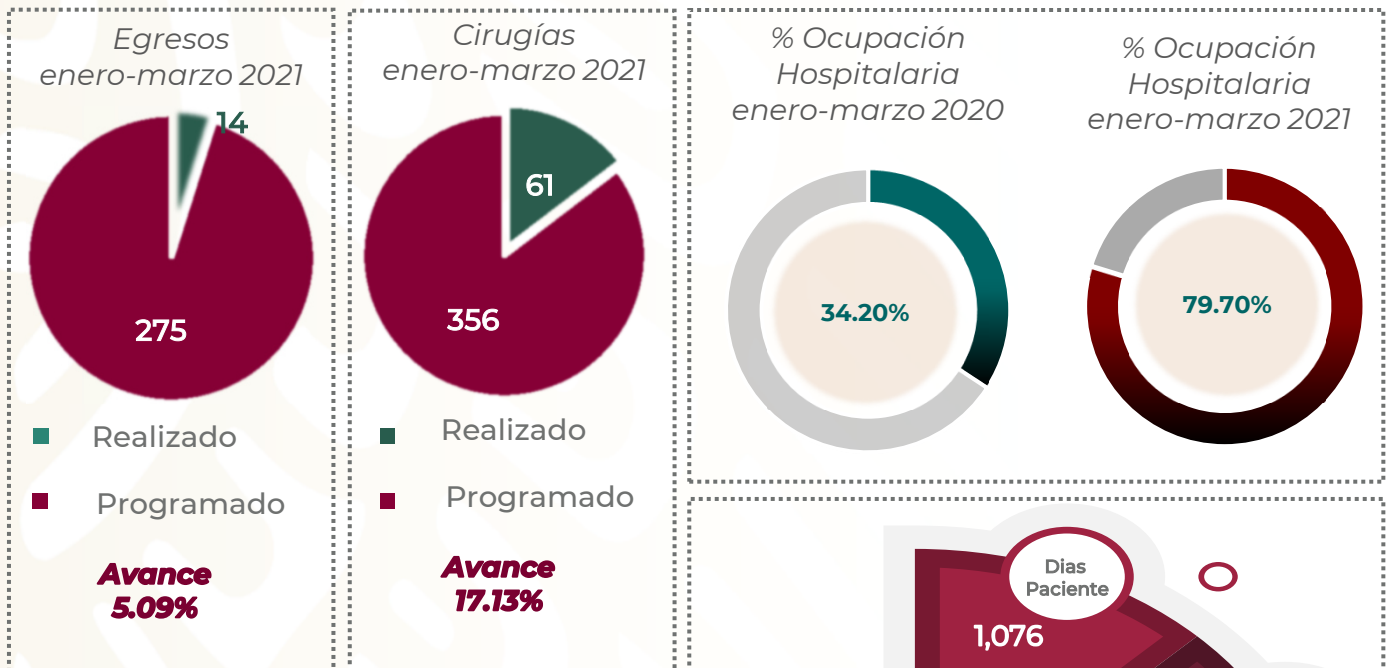
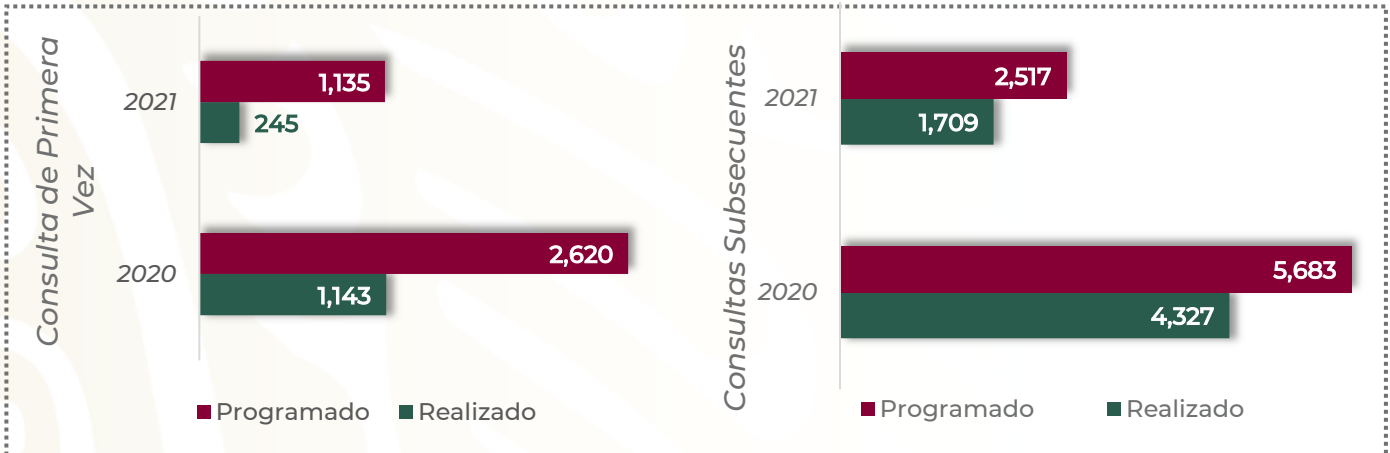
| Causa | 45 - 59 | | 60 - 64 | | 65 o + | | Total Femenino | Total Masculino | Total general |
|--|-----------|------------|-----------|-----------|-----------|-----------|-------------------|--------------------|------------------|
| | f | m | f | m | f | m | | | |
| Otros procedimientos diagnósticos sobre cavidad oral | 38 | 71 | 12 | 8 | 19 | 16 | 169 | 293 | 462 |
| Curación de herida | 27 | 39 | 3 | 10 | 18 | 2 | 83 | 111 | 194 |
| Otoscopia | 11 | 5 | 2 | 0 | 1 | 0 | 25 | 26 | 51 |
| Resección submucosa del tabique nasal (septoplastias) | 2 | 1 | 0 | 1 | 0 | 0 | 18 | 13 | 31 |
| Drenaje absceso profundo de cuello | 2 | 7 | 0 | 1 | 2 | 0 | 10 | 15 | 25 |
| Sinusotomía endoscópica | 2 | 5 | 0 | 3 | 0 | 0 | 8 | 14 | 22 |
| Abordaje endonasal endoscópico | 2 | 4 | 0 | 1 | 0 | 0 | 4 | 10 | 14 |
| Rinoplastia limitada | 1 | 1 | 0 | 0 | 0 | 0 | 7 | 7 | 14 |
| Reducción abierta de fractura nasal | 1 | 0 | 0 | 0 | 0 | 0 | 10 | 2 | 12 |
| Turbinectomía por diatermia o criocirugía | 0 | 1 | 0 | 0 | 0 | 0 | 4 | 7 | 11 |
| Desbridamiento lavado quirúrgico y reconstrucción | 2 | 2 | 0 | 0 | 0 | 0 | 2 | 7 | 9 |
| Amigdalectomía sin adenoidectomía | 1 | 0 | 0 | 0 | 0 | 0 | 5 | 4 | 9 |
| Control de epistaxis por taponamiento nasal anterior | 0 | 0 | 0 | 1 | 1 | 1 | 2 | 6 | 8 |
| Traqueostomía temporal | 1 | 1 | 0 | 2 | 0 | 0 | 2 | 4 | 6 |
| Otra rinoplastia | 0 | 0 | 0 | 0 | 0 | 0 | 2 | 2 | 4 |
| Otra septoplastia | 0 | 0 | 0 | 1 | 0 | 0 | 1 | 3 | 4 |
| Incisión de cuello | 0 | 0 | 1 | 0 | 0 | 0 | 3 | 0 | 3 |
| Desbridamiento excisional de herida, infección o quemadura | 0 | 0 | 0 | 0 | 0 | 0 | 3 | 0 | 3 |
| Retiro de taponamiento nasal | 0 | 2 | 0 | 0 | 0 | 0 | 0 | 3 | 3 |
| Biopsia de nariz | 0 | 1 | 0 | 0 | 0 | 1 | 0 | 2 | 2 |
| Otros | 5 | 3 | 0 | 0 | 0 | 0 | 13 | 14 | 27 |
| TOTAL | 95 | 143 | 18 | 28 | 41 | 20 | 371 | 543 | 914 |

OTORRINOLARINGOLOGÍA 101 A

Recursos Humanos enero - marzo 2021

| Categoría | Turno | | | | | Total |
|----------------------------------|----------|-----------|------------|----------|---------------------------|-----------|
| | Completo | Matutino | Vespertino | Nocturno | Sábado, domingo y festivo | |
| Rama médica | | | | | | |
| Medico especialista "A" | 0 | 3 | 1 | 0 | 0 | 4 |
| Medico especialista B | 0 | 3 | 0 | 0 | 0 | 3 |
| Medico especialista C | 0 | 5 | 0 | 0 | 0 | 5 |
| Rama de enfermería | | | | | | |
| Jefe de enfermeras C | 0 | 1 | 0 | 0 | 0 | 1 |
| Enfermera jefa de servicios | 0 | 1 | 0 | 0 | 0 | 1 |
| Enfermera general titulada A | 0 | 1 | 3 | 1 | 0 | 5 |
| Auxiliar de enfermería A | 0 | 0 | 2 | 0 | 0 | 2 |
| Enfermera general titulada B | 0 | 3 | 0 | 0 | 0 | 3 |
| Auxiliar de enfermería B | 0 | 1 | 0 | 0 | 0 | 1 |
| Enfermera general titulada C | 0 | 4 | 2 | 3 | 0 | 9 |
| Enfermera especialista C | 0 | 4 | 0 | 0 | 0 | 4 |
| Rama paramédica | | | | | | |
| Inhalo terapeuta | 0 | 1 | 0 | 0 | 0 | 1 |
| Afanadora | 0 | 4 | 3 | 1 | 2 | 10 |
| Camillero | 0 | 1 | 1 | 0 | 0 | 2 |
| Rama afín administrativa | | | | | | |
| Apoyo administrativo en salud-A7 | 0 | 2 | 0 | 0 | 0 | 2 |
| Apoyo administrativo en salud-A6 | 0 | 2 | 0 | 0 | 0 | 2 |
| Apoyo administrativo en salud-A5 | 0 | 2 | 0 | 0 | 0 | 2 |
| Apoyo administrativo en salud-A4 | 0 | 0 | 1 | 0 | 0 | 1 |
| Apoyo administrativo en salud-A3 | 0 | 2 | 0 | 1 | 0 | 3 |
| TOTAL | 0 | 40 | 13 | 6 | 2 | 61 |

OFOTALMOLOGÍA 102 A



OFOTALMOLOGÍA 102 A

Comparativo de Productividad enero - marzo/2020-2021

| Actividad | 2020 | | | | 2021 | | | |
|----------------------------|--------------|--------------|--------------|----------|--------------|--------------|--------------|----------|
| | Programado | Realizado | % de Avance | Status | Programado | Realizado | % de Avance | Status |
| Consultas de primera vez | 2,620 | 1,143 | 43.63 | R | 1,135 | 245 | 21.59 | R |
| Consultas subsecuentes | 5,683 | 4,327 | 76.14 | R | 2,517 | 1,709 | 67.90 | R |
| Interconsultas | | 1 | | | | 3 | | |
| Total de consultas | 8,303 | 5,471 | 65.89 | R | 3,652 | 1,957 | 53.59 | R |
| Ingresos | | 399 | | | | 15 | | |
| Egresos | 552 | 398 | 72.10 | R | 275 | 14 | 5.09 | R |
| Intervenciones quirúrgicas | 711 | 464 | 65.26 | R | 356 | 61 | 17.13 | R |
| Procedimientos | | 1,205 | | | | 249 | | |
| Días paciente | 1,036 | 698 | 67.37 | R | 518 | 1,076 | 207.72 | V |
| Días cama | 2,093 | 2,041 | 97.52 | V | 1,170 | 1,350 | 115.38 | V |
| Porcentaje de ocupación | 49.50 | 34.20 | 69.09 | R | 44.27 | 79.70 | 180.03 | V |

| Semaforización | Estatus |
|---|---------|
| Cumpliendo entre el 97.00% o más de sus metas | V |
| Cumpliendo entre el 90.00% y el 96.99% de sus metas | A |
| Cumpliendo con el 89.99% o menos de sus metas | R |

 No Aplica

OFOTALMOLOGÍA 102 A

20 Principales Motivos de Consulta enero-marzo 2021

| Código | Causa | Femenino | Masculino | Total | % |
|--------------|-------------------------------------|------------|------------|--------------|---------------|
| H360 | Retinopatía diabética | 186 | 174 | 360 | 18.40 |
| Z961 | Presencia de lentes intraoculares | 39 | 46 | 85 | 4.34 |
| H401 | Glaucoma primario de ángulo abierto | 38 | 31 | 69 | 3.53 |
| H160 | Úlcera de la cornea | 27 | 36 | 63 | 3.22 |
| H400 | Sospecha de glaucoma | 32 | 31 | 63 | 3.22 |
| H200 | Iridociclitis aguda y subaguda | 25 | 28 | 53 | 2.71 |
| H150 | Escleritis | 37 | 14 | 51 | 2.61 |
| H101 | Conjuntivitis atópica aguda | 29 | 19 | 48 | 2.45 |
| H402 | Glaucoma primario de ángulo cerrado | 16 | 22 | 38 | 1.94 |
| H522 | Astigmatismo | 24 | 14 | 38 | 1.94 |
| H351 | Retinopatía de la prematuridad | 16 | 18 | 34 | 1.74 |
| H500 | Estrabismo concomitante convergente | 13 | 19 | 32 | 1.64 |
| H431 | Hemorragia del vítreo | 11 | 15 | 26 | 1.33 |
| H024 | Blefaroptosis | 12 | 13 | 25 | 1.28 |
| H110 | Pterigión | 19 | 6 | 25 | 1.28 |
| M350 | Síndrome seco [SJOJREN] | 17 | 8 | 25 | 1.28 |
| A185 | Tuberculosis del ojo | 18 | 6 | 24 | 1.23 |
| H010 | Blefaritis | 15 | 9 | 24 | 1.23 |
| H258 | Otras cataratas seniles | 12 | 11 | 23 | 1.18 |
| H409 | Glaucoma, no especificado | 7 | 16 | 23 | 1.18 |
| | Otros | 390 | 438 | 828 | 42.31 |
| TOTAL | | 983 | 974 | 1,957 | 100.00 |

OFOTALMOLOGÍA 102 A

20 Principales Motivos de Consulta por grupo de edad y sexo enero – marzo 2021

| Causa | <1 | | 1-4 | | 5-14 | | 15-19 | | 20-24 | | 25-44 | |
|-------------------------------------|-----------|-----------|-----------|-----------|-----------|-----------|-----------|-----------|-----------|-----------|------------|------------|
| | f | m | f | m | f | m | f | m | f | m | f | m |
| Retinopatía diabética | 0 | 1 | 1 | 0 | 2 | 2 | 1 | 8 | 4 | 8 | 29 | 24 |
| Presencia de lentes intraoculares | 0 | 0 | 0 | 3 | 3 | 7 | 0 | 0 | 1 | 0 | 4 | 14 |
| Glaucoma primario de ángulo abierto | 0 | 0 | 0 | 0 | 0 | 1 | 0 | 0 | 0 | 0 | 4 | 7 |
| Úlcera de la córnea | 0 | 0 | 1 | 0 | 2 | 0 | 0 | 1 | 1 | 1 | 9 | 10 |
| Sospecha de glaucoma | 0 | 0 | 0 | 1 | 0 | 0 | 0 | 2 | 1 | 2 | 9 | 7 |
| Iridociclitis aguda y subaguda | 0 | 0 | 0 | 0 | 0 | 0 | 4 | 1 | 2 | 1 | 5 | 13 |
| Escleritis | 0 | 0 | 0 | 0 | 1 | 0 | 0 | 0 | 3 | 1 | 13 | 8 |
| Conjuntivitis atópica aguda | 1 | 0 | 1 | 2 | 9 | 7 | 2 | 3 | 1 | 1 | 7 | 3 |
| Glaucoma primario de ángulo cerrado | 0 | 0 | 0 | 0 | 0 | 0 | 0 | 0 | 0 | 0 | 0 | 3 |
| Astigmatismo | 0 | 0 | 0 | 0 | 0 | 0 | 0 | 0 | 0 | 0 | 5 | 2 |
| Retinopatía de la prematuridad | 11 | 16 | 2 | 2 | 1 | 0 | 0 | 0 | 0 | 0 | 1 | 0 |
| Estrabismo concomitante convergente | 2 | 1 | 3 | 4 | 5 | 8 | 0 | 5 | 0 | 0 | 2 | 0 |
| Hemorragia del vítreo | 0 | 0 | 0 | 0 | 0 | 2 | 0 | 1 | 0 | 0 | 3 | 0 |
| Blefaroptosis | 0 | 2 | 0 | 0 | 0 | 0 | 0 | 0 | 0 | 0 | 4 | 4 |
| Pterigión | 0 | 0 | 0 | 0 | 1 | 0 | 0 | 0 | 0 | 0 | 3 | 1 |
| Síndrome seco [SJOJREN] | 0 | 0 | 0 | 0 | 0 | 0 | 0 | 2 | 2 | 0 | 3 | 3 |
| Tuberculosis del ojo | 0 | 0 | 0 | 0 | 0 | 0 | 6 | 0 | 3 | 0 | 2 | 6 |
| Blefaritis | 0 | 0 | 0 | 0 | 0 | 0 | 0 | 1 | 0 | 0 | 3 | 2 |
| Otras cataratas seniles | 0 | 0 | 0 | 0 | 0 | 0 | 0 | 0 | 0 | 1 | 0 | 1 |
| Glaucoma, no especificado | 0 | 0 | 0 | 0 | 0 | 0 | 0 | 0 | 0 | 0 | 1 | 0 |
| Otros | 11 | 10 | 18 | 11 | 35 | 42 | 11 | 30 | 19 | 27 | 100 | 117 |
| TOTAL | 25 | 30 | 26 | 23 | 59 | 69 | 24 | 54 | 37 | 42 | 207 | 225 |

OFOTALMOLOGÍA 102 A

20 Principales Motivos de Consulta por grupo de edad y sexo enero - marzo 2021

| Causa | 45 - 59 | | 60 - 64 | | 65 o + | | Total femenino | Total masculino | Total general |
|-------------------------------------|------------|------------|------------|-----------|------------|------------|----------------|-----------------|---------------|
| | f | m | f | m | f | m | | | |
| Retinopatía diabética | 80 | 76 | 24 | 23 | 45 | 32 | 186 | 174 | 360 |
| Presencia de lentes intraoculares | 11 | 5 | 8 | 4 | 12 | 13 | 39 | 46 | 85 |
| Glaucoma primario de ángulo abierto | 8 | 4 | 11 | 1 | 15 | 18 | 38 | 31 | 69 |
| Úlcera de la cornea | 2 | 17 | 6 | 3 | 6 | 4 | 27 | 36 | 63 |
| Sospecha de glaucoma | 10 | 6 | 4 | 2 | 8 | 11 | 32 | 31 | 63 |
| Iridociclitis aguda y subaguda | 9 | 11 | 3 | 0 | 2 | 2 | 25 | 28 | 53 |
| Escleritis | 11 | 5 | 8 | 0 | 1 | 0 | 37 | 14 | 51 |
| Conjuntivitis atópica aguda | 5 | 1 | 1 | 1 | 2 | 1 | 29 | 19 | 48 |
| Glaucoma primario de ángulo cerrado | 5 | 3 | 3 | 2 | 8 | 14 | 16 | 22 | 38 |
| Astigmatismo | 5 | 5 | 3 | 1 | 11 | 6 | 24 | 14 | 38 |
| Retinopatía de la prematuridad | 1 | 0 | 0 | 0 | 0 | 0 | 16 | 18 | 34 |
| Estrabismo concomitante convergente | 1 | 0 | 0 | 1 | 0 | 0 | 13 | 19 | 32 |
| Hemorragia del vítreo | 4 | 7 | 2 | 3 | 2 | 2 | 11 | 15 | 26 |
| Blefaroptosis | 2 | 6 | 2 | 0 | 4 | 1 | 12 | 13 | 25 |
| Pterigión | 4 | 1 | 2 | 1 | 9 | 3 | 19 | 6 | 25 |
| Síndrome seco [SJOJGREN] | 6 | 3 | 2 | 0 | 4 | 0 | 17 | 8 | 25 |
| Tuberculosis del ojo | 3 | 0 | 0 | 0 | 4 | 0 | 18 | 6 | 24 |
| Blefaritis | 10 | 3 | 2 | 2 | 0 | 1 | 15 | 9 | 24 |
| Otras cataratas seniles | 3 | 2 | 2 | 3 | 7 | 4 | 12 | 11 | 23 |
| Glaucoma, no especificado | 2 | 5 | 1 | 1 | 3 | 10 | 7 | 16 | 23 |
| Otros | 88 | 109 | 26 | 27 | 82 | 65 | 390 | 438 | 828 |
| TOTAL | 270 | 269 | 110 | 75 | 225 | 187 | 983 | 974 | 1957 |

OFOTALMOLOGÍA 102 A

20 Principales Motivos de Egresos enero – marzo 2021

| Código | Causa | Femenino | Masculino | Total |
|--------------|---|----------|-----------|-----------|
| S056 | Herida penetrante del globo ocular sin cuerpo extraño | 0 | 4 | 4 |
| H160 | Úlcera de la cornea | 1 | 2 | 3 |
| H440 | Endoftalmitis purulenta | 0 | 2 | 2 |
| H46X | Neuritis óptica | 2 | 0 | 2 |
| C692 | Tumor maligno de la retina | 1 | 0 | 1 |
| D839 | Inmunodeficiencia variable común, no especificada | 0 | 1 | 1 |
| U072 | Enfermedad respiratoria aguda debida a Coronavirus (SarsCov2,COVID-19) Caso Sospechoso o Probable | 1 | 0 | 1 |
| TOTAL | | 5 | 9 | 14 |

OFOTALMOLOGÍA 102 A

20 Principales Motivos de Egresos por grupo de edad y sexo enero - marzo 2021

| Causa | <1 | | 1-4 | | 5-14 | | 15-19 | | 20-24 | | 25-44 | |
|---|----------|----------|----------|----------|----------|----------|----------|----------|----------|----------|----------|----------|
| | f | m | f | m | f | m | f | m | f | m | f | m |
| Herida penetrante del globo ocular sin cuerpo extraño | 0 | 0 | 0 | 0 | 0 | 0 | 0 | 0 | 0 | 0 | 0 | 1 |
| Ulcera de la cornea | 0 | 0 | 0 | 0 | 0 | 0 | 0 | 0 | 0 | 0 | 0 | 0 |
| Endoftalmitis purulenta | 0 | 0 | 0 | 0 | 0 | 0 | 0 | 0 | 0 | 0 | 0 | 1 |
| Neuritis óptica | 0 | 0 | 0 | 0 | 0 | 0 | 0 | 0 | 0 | 0 | 0 | 0 |
| Tumor maligno de la retina | 0 | 0 | 1 | 0 | 0 | 0 | 0 | 0 | 0 | 0 | 0 | 0 |
| Inmunodeficiencia variable común, no especificada | 0 | 0 | 0 | 0 | 0 | 0 | 0 | 0 | 0 | 1 | 0 | 0 |
| Enfermedad respiratoria aguda debida a Coronavirus (SarsCov2,COVID-19) Caso Sospechoso o Probable | 0 | 0 | 0 | 0 | 0 | 0 | 0 | 0 | 0 | 0 | 0 | 0 |
| TOTAL | 0 | 0 | 1 | 0 | 0 | 0 | 0 | 0 | 0 | 1 | 0 | 2 |

| Causa | 45-49 | | 60-64 | | 65 o + | | Total femenino | Total masculino | Total general |
|---|----------|----------|----------|----------|----------|----------|----------------|-----------------|---------------|
| | f | m | f | m | f | m | | | |
| HERIDA PENETRANTE DEL GLOBO OCULAR SIN CUERPO EXTRAÑO | 0 | 1 | 0 | 1 | 0 | 1 | 0 | 4 | 4 |
| ULCERA DE LA CORNEA | 0 | 2 | 1 | 0 | 0 | 0 | 1 | 2 | 3 |
| ENDOFTALMITIS PURULENTA | 0 | 1 | 0 | 0 | 0 | 0 | 0 | 2 | 2 |
| NEURITIS OPTICA | 0 | 0 | 0 | 0 | 2 | 0 | 2 | 0 | 2 |
| TUMOR MALIGNO DE LA RETINA | 0 | 0 | 0 | 0 | 0 | 0 | 1 | 0 | 1 |
| INMUNODEFICIENCIA VARIABLE COMUN, NO ESPECIFICADA | 0 | 0 | 0 | 0 | 0 | 0 | 0 | 1 | 1 |
| ENFERMEDAD RESPIRATORIA AGUDA DEBIDA A CORONAVIRUS (SARSCoV2,COVID-19) CASO SOSPECHOSO O PROBABLE | 0 | 0 | 0 | 0 | 1 | 0 | 1 | 0 | 1 |
| TOTAL | 0 | 4 | 1 | 1 | 3 | 1 | 5 | 9 | 14 |

OFOTALMOLOGÍA 102 A

20 Principales Defunciones enero - marzo 2021

| Código | Causa | Femenino | Masculino | Total |
|--------------|---------------------|----------|-----------|----------|
| H160 | Úlcera de la Cornea | 0 | 1 | 1 |
| TOTAL | | 0 | 1 | 1 |

20 Principales Defunciones por grupo de edad y sexo enero - marzo 2021

| Causa | <1 | | 1-4 | | 5-14 | | 15-19 | | 20-24 | | 25-44 | |
|---------------------|----------|----------|----------|----------|----------|----------|----------|----------|----------|----------|----------|----------|
| | f | m | f | m | f | m | f | m | f | m | f | m |
| Úlcera de la Cornea | 0 | 0 | 0 | 0 | 0 | 0 | 0 | 0 | 0 | 0 | 0 | 0 |
| TOTAL | 0 | 0 | 0 | 0 | 0 | 0 | 0 | 0 | 0 | 0 | 0 | 0 |

| Causa | 45-59 | | 60-64 | | 65 o + | | Total femenino | Total masculino | Total Gral. |
|---------------------|----------|----------|----------|----------|----------|----------|-------------------|--------------------|----------------|
| | f | m | f | m | f | m | | | |
| Úlcera de la Cornea | 0 | 1 | 0 | 0 | 0 | 0 | 0 | 1 | 1 |
| TOTAL | 0 | 1 | 0 | 0 | 0 | 0 | 0 | 1 | 1 |

OFOTALMOLOGÍA 102 A

20 Principales Cirugías enero - marzo 2021

| Código | Causa | Femenino | Masculino | Total |
|--------------|--|------------|------------|------------|
| 14.24 | Dstrucción de lesión coriorretinal por fotocoagulación por laser | 58 | 29 | 87 |
| 14.21 | Dstrucción de lesión coriorretinal por diatermina | 34 | 44 | 78 |
| 95.12 | Angiografía o angioscopia por fluorescencia del ojo | 29 | 37 | 66 |
| 14.75 | Inyección de sustituto vitreo | 12 | 16 | 28 |
| 95.11 | Fotografía del fondo del ojo | 14 | 4 | 18 |
| 13.41 | Facoemulsificación y aspiración de catarata | 5 | 10 | 15 |
| 12.64 | Trabeculectomia desde el exterior | 0 | 3 | 3 |
| 12.79 | Otros procedimientos de glaucoma | 3 | 0 | 3 |
| 13.42 | Facofragmentación mecánica y aspiración de catarata por ruta posterior | 1 | 1 | 2 |
| 14.00 | Extracción de cuerpo extraño del segmento posterior del ojo, no especificado de otra manera | 1 | 1 | 2 |
| 16.31 | Extracción del contenido del ojo con implantación simultanea de la esclerótica | 1 | 1 | 2 |
| 08.20 | Eliminación de lesión de parpado, no especificado de otra manera | 1 | 0 | 1 |
| 08.21 | Excision de chalazión | 1 | 0 | 1 |
| 0.8.42 | Reparación de entropión o ectropión por técnica de sutura | 0 | 1 | 1 |
| 09.44 | Intubación de conducto nasolagrimal | 0 | 1 | 1 |
| 14.71 | Extracción de cuerpo vitreo, acceso anterior | 1 | 0 | 1 |
| 16.41 | Enucleación del globo con implantación simultanea dentro de la capsula de Tenon con adhesión de músculos | 1 | 0 | 1 |
| TOTAL | | 162 | 148 | 310 |

OFOTALMOLOGÍA 102 A

20 Principales Cirugías por grupo de edad y sexo enero - marzo 2021

| Causa | <1 | | 1-4 | | 5-14 | | 15-19 | | 20-24 | | 25-44 | |
|--|----------|----------|-----------|----------|----------|----------|----------|----------|----------|----------|-----------|-----------|
| | f | m | f | m | f | m | f | m | f | m | f | m |
| Destrucción de lesión coriorretinal por fotocoagulación por laser | 0 | 0 | 0 | 0 | 0 | 0 | 0 | 0 | 0 | 1 | 5 | 3 |
| Destrucción de lesión coriorretinal por diatermia | 0 | 0 | 0 | 0 | 0 | 0 | 0 | 0 | 0 | 0 | 2 | 4 |
| Angiografía o angioscopia por fluorescencia del ojo | 0 | 0 | 0 | 0 | 1 | 2 | 1 | 2 | 0 | 1 | 5 | 7 |
| Inyección de sustituto vítreo | 0 | 0 | 0 | 0 | 0 | 1 | 0 | 1 | 0 | 0 | 0 | 0 |
| Fotografía del fondo del ojo | 0 | 0 | 11 | 4 | 2 | 0 | 0 | 0 | 0 | 0 | 0 | 0 |
| Facoemulsificación y aspiración de catarata | 0 | 0 | 0 | 1 | 0 | 0 | 0 | 0 | 0 | 0 | 2 | 0 |
| Trabeculectomía desde el exterior | 0 | 0 | 0 | 0 | 0 | 0 | 0 | 0 | 0 | 0 | 0 | 0 |
| Otros procedimientos de glaucoma | 0 | 0 | 0 | 0 | 0 | 0 | 0 | 0 | 0 | 0 | 0 | 0 |
| Facofragmentación mecánica y aspiración de catarata por ruta posterior | 0 | 0 | 0 | 0 | 0 | 1 | 0 | 0 | 0 | 0 | 1 | 0 |
| Extracción de cuerpo extraño del segmento posterior del ojo, no especificado de otra manera | 0 | 0 | 0 | 0 | 0 | 0 | 0 | 0 | 0 | 0 | 0 | 0 |
| Extracción del contenido del ojo con implantación simultánea de la esclerótica | 0 | 0 | 0 | 0 | 0 | 0 | 0 | 0 | 0 | 0 | 0 | 0 |
| Eliminación de lesión de párpado, no especificado de otra manera | 0 | 0 | 0 | 0 | 0 | 0 | 0 | 0 | 0 | 0 | 0 | 0 |
| Excisión de chalazión | 0 | 0 | 0 | 0 | 0 | 0 | 1 | 0 | 0 | 0 | 0 | 0 |
| Reparación de entropión o ectropión por técnica de sutura | 0 | 0 | 0 | 0 | 0 | 0 | 0 | 0 | 0 | 0 | 0 | 0 |
| Intubación de conducto nasolagrimal | 0 | 0 | 0 | 0 | 0 | 0 | 0 | 0 | 0 | 0 | 0 | 1 |
| Extracción de cuerpo vítreo, acceso anterior | 0 | 0 | 0 | 0 | 0 | 0 | 0 | 0 | 0 | 0 | 0 | 0 |
| Enucleación del globo con implantación simultánea dentro de la capsula de Tenon con adhesión de músculos | 0 | 0 | 1 | 0 | 0 | 0 | 0 | 0 | 0 | 0 | 0 | 0 |
| TOTAL | 0 | 0 | 12 | 5 | 3 | 4 | 2 | 3 | 0 | 2 | 15 | 15 |

OFOTALMOLOGÍA 102 A

20 Principales Cirugías por grupo de edad y sexo enero - marzo 2021

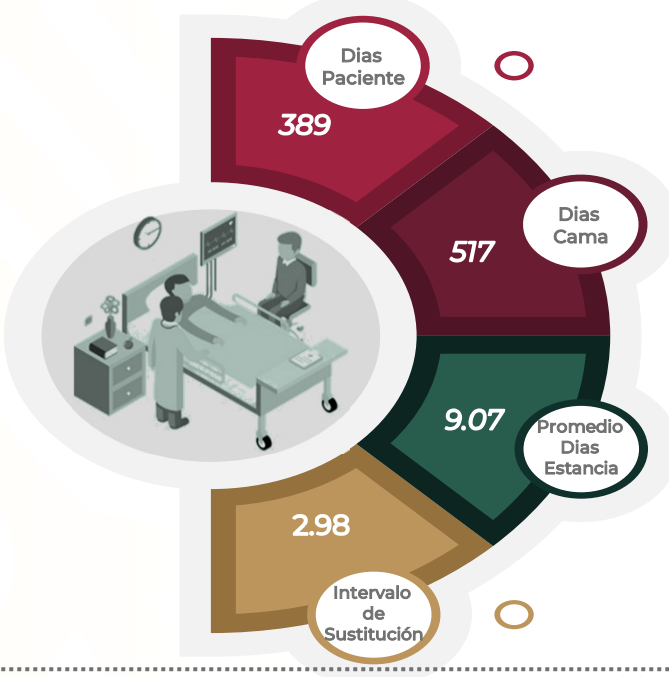
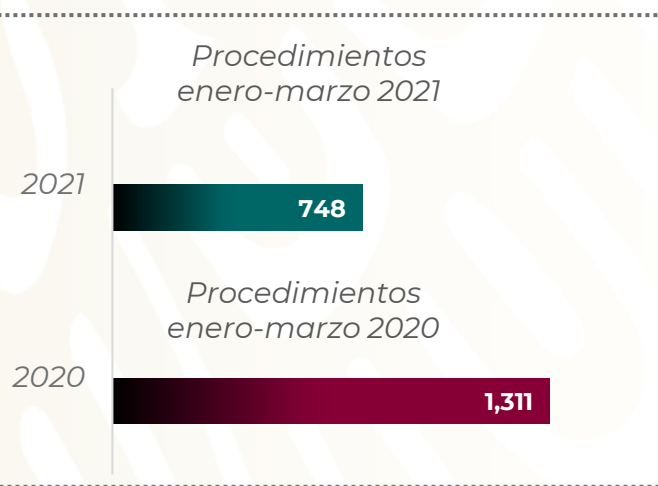
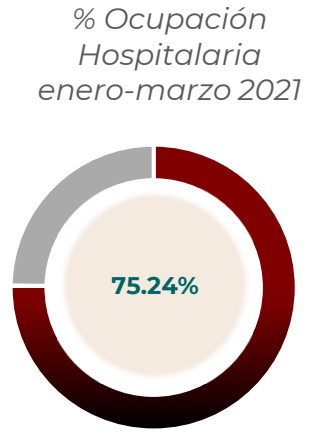
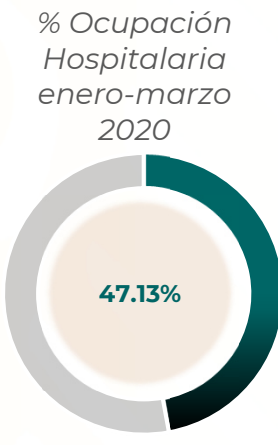
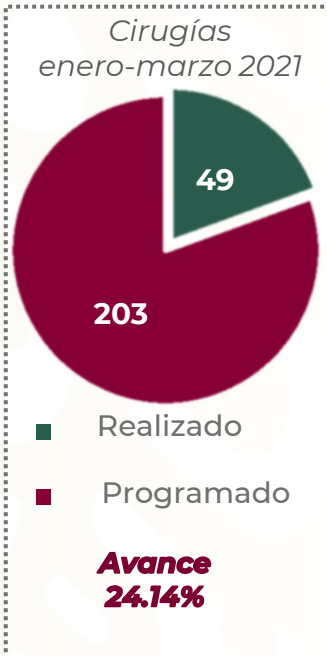
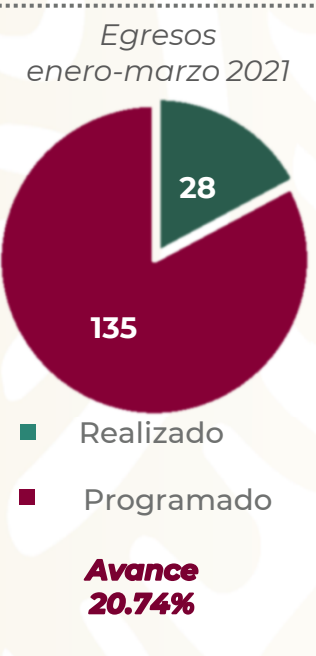
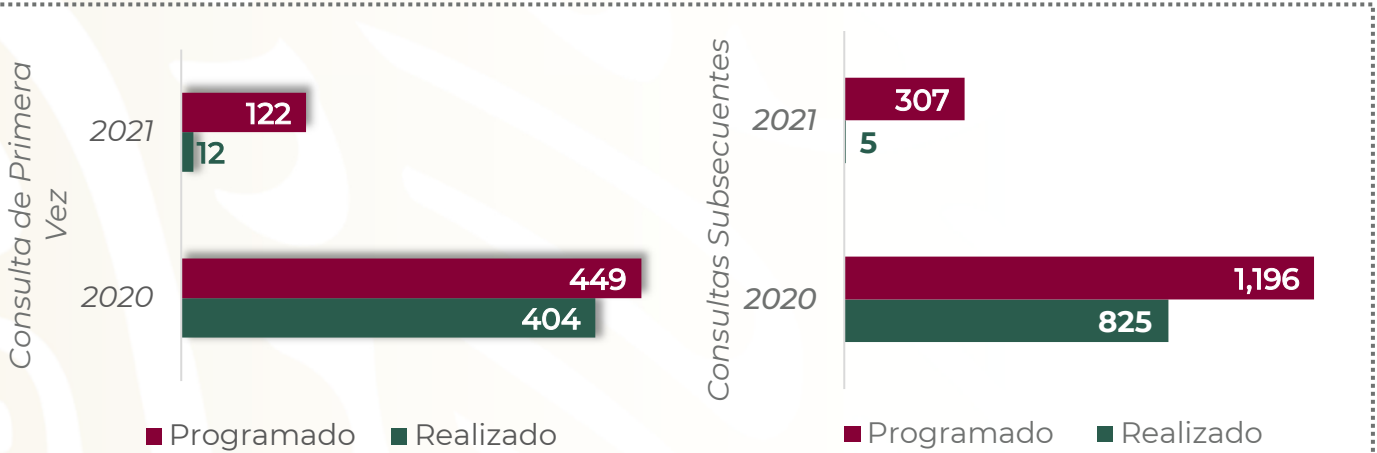
| Causa | 45 - 59 | | 60 - 64 | | 65 o + | | Total Femenino | Total masculino | Total General |
|--|-----------|-----------|-----------|-----------|-----------|-----------|----------------|-----------------|---------------|
| | f | m | f | m | f | m | | | |
| Destrucción de lesión coriorretinal por fotocoagulación por laser | 35 | 16 | 8 | 5 | 10 | 4 | 58 | 29 | 87 |
| Destrucción de lesión coriorretinal por diatermia | 22 | 23 | 3 | 8 | 7 | 9 | 34 | 44 | 78 |
| Angiografía o angioscopia por fluorescencia del ojo | 9 | 8 | 5 | 7 | 8 | 10 | 29 | 37 | 66 |
| Inyección de sustituto vitreo | 9 | 9 | 0 | 3 | 3 | 2 | 12 | 16 | 28 |
| Fotografía del fondo del ojo | 0 | 0 | 0 | 0 | 1 | 0 | 3 | 0 | 3 |
| Facoemulsificación y aspiración de catarata | 1 | 4 | 2 | 3 | 0 | 2 | 5 | 9 | 14 |
| Trabeculectomía desde el exterior | 0 | 0 | 0 | 0 | 0 | 3 | 0 | 3 | 3 |
| Otros procedimientos de glaucoma | 1 | 0 | 1 | 0 | 1 | 0 | 3 | 0 | 3 |
| Facofragmentación mecánica y aspiración de catarata por ruta posterior | 0 | 0 | 0 | 0 | 0 | 0 | 1 | 1 | 2 |
| Extracción de cuerpo extraño del segmento posterior del ojo, no especificado de otra manera | 0 | 1 | 1 | 0 | 0 | 0 | 1 | 1 | 2 |
| Extracción del contenido del ojo con implantación simultánea de la esclerótica | 0 | 1 | 1 | 0 | 0 | 0 | 1 | 1 | 2 |
| Eliminación de lesión de párpado, no especificado de otra manera | 0 | 0 | 0 | 0 | 1 | 0 | 1 | 0 | 1 |
| Excisión de chalazión | 0 | 0 | 0 | 0 | 0 | 0 | 1 | 0 | 1 |
| Reparación de entropión o ectropión por técnica de sutura | 0 | 0 | 0 | 0 | 0 | 1 | 0 | 1 | 1 |
| Intubación de conducto nasolagrimal | 0 | 0 | 0 | 0 | 0 | 0 | 0 | 1 | 1 |
| Extracción de cuerpo vítreo, acceso anterior | 0 | 0 | 1 | 0 | 0 | 0 | 1 | 0 | 1 |
| Enucleación del globo con implantación simultánea dentro de la capsula de Tenon con adhesión de músculos | 0 | 0 | 0 | 0 | 0 | 0 | 0 | 0 | 0 |
| TOTAL | 77 | 62 | 22 | 26 | 31 | 31 | 150 | 143 | 293 |

OFOTALMOLOGÍA 102 A

Recursos Humanos enero - marzo 2021

| Categoría | Turno | | | | | Total |
|----------------------------------|----------|-----------|------------|----------|------------------------------|-----------|
| | Completo | Matutino | Vespertino | Nocturno | Sábados, domingos y festivos | |
| Rama médica | | | | | | |
| Jefe de servicios | 0 | 3 | 0 | 0 | 0 | 3 |
| Medico especialista "A" | 0 | 5 | 0 | 0 | 0 | 5 |
| Medico especialista B | 0 | 6 | 1 | 0 | 0 | 7 |
| Medico especialista C | 0 | 13 | 1 | 0 | 0 | 14 |
| Rama de enfermería | | | | | | |
| Jefe de enfermeras C | 0 | 1 | 0 | 0 | 0 | 1 |
| Enfermera general titulada A | 0 | 4 | 4 | 1 | 0 | 9 |
| Auxiliar de enfermería A | 0 | 1 | 0 | 0 | 0 | 1 |
| Enfermera general titulada B | 0 | 2 | 1 | 0 | 0 | 3 |
| Auxiliar de enfermería B | 0 | 2 | 0 | 0 | 0 | 2 |
| Enfermera especialista B | 0 | 1 | 0 | 0 | 0 | 1 |
| Enfermera general titulada C | 0 | 8 | 1 | 1 | 0 | 10 |
| Enfermera especialista C | 0 | 1 | 0 | 1 | 0 | 2 |
| Rama paramédica | | | | | | |
| Técnico laboratorista A | 0 | 1 | 0 | 0 | 0 | 1 |
| Técnico en optometría | 0 | 1 | 0 | 0 | 0 | 1 |
| Cocinero en hospital | 0 | 0 | 1 | 0 | 0 | 1 |
| Afanadora | 0 | 5 | 4 | 0 | 1 | 10 |
| Camillero | 0 | 1 | 0 | 0 | 0 | 1 |
| Rama administrativa | | | | | | |
| Apoyo administrativo en salud A7 | 0 | 2 | 2 | 0 | 0 | 4 |
| Apoyo administrativo en salud A6 | 0 | 2 | 0 | 0 | 0 | 2 |
| Apoyo administrativo en salud A4 | 0 | 2 | 1 | 1 | 1 | 5 |
| Apoyo administrativo en salud A3 | 0 | 0 | 0 | 0 | 1 | 1 |
| Apoyo administrativo en salud A2 | 0 | 1 | 0 | 0 | 0 | 1 |
| TOTAL | 0 | 62 | 16 | 4 | 3 | 85 |

CIRUGÍA PLÁSTICA 104 C



CIRUGÍA PLÁSTICA 104 C

Comparativo de Productividad enero - marzo/2020-2021

| Actividad | 2020 | | | | 2021 | | | |
|----------------------------|--------------|--------------|--------------|----------|------------|-----------|-------------|----------|
| | Programado | Realizado | % de Avance | Status | Programado | Realizado | % de Avance | Status |
| Consultas de primera vez | 449 | 404 | 89.98 | R | 122 | 12 | 9.84 | R |
| Consultas subsecuentes | 1,196 | 825 | 68.98 | R | 307 | 5 | 1.63 | R |
| Interconsultas | | 43 | | | | 12 | | |
| Total de consultas | 1,645 | 1,272 | 77.33 | R | 429 | 29 | 6.76 | R |
| Ingresos | | 214 | | | | 27 | | |
| Egresos | 272 | 214 | 78.68 | R | 135 | 28 | 20.74 | R |
| Intervenciones quirúrgicas | 404 | 241 | 59.65 | R | 203 | 49 | 24.14 | R |
| Procedimientos | | 1,311 | | | | 748 | | |
| Días paciente | 1,342 | 772 | 57.53 | R | 700 | 389 | 55.57 | R |
| Días cama | 1,638 | 1,638 | 100.00 | V | 990 | 517 | 52.22 | R |
| Porcentaje de ocupación | 81.93 | 47.13 | 57.53 | R | 70.71 | 75.24 | 106.41 | V |

| Semaforización | Estatus |
|---|---------|
| Cumpliendo entre el 97.00% o más de sus metas | |
| Cumpliendo entre el 90.00% y el 96.99% de sus metas | V |
| Cumpliendo con el 89.99% o menos de sus metas | A |
| | R |

No Aplica



CIRUGÍA PLÁSTICA 104 C

20 Principales Motivos de Consulta enero-marzo 2021

| Código | Causa | Femenino | Masculino | Total | % |
|--------------|--|-----------|-----------|-----------|------------|
| F432 | Trastornos de adaptación | 5 | 12 | 17 | 58.62 |
| R458 | Otros síntomas y signos que involucran el estado emocional | 6 | 2 | 8 | 27.59 |
| F431 | Trastorno de estrés postraumático | 1 | 2 | 3 | 10.34 |
| F341 | Distimia | 0 | 1 | 1 | 3.45 |
| TOTAL | | 12 | 17 | 29 | 100 |

CIRUGÍA PLÁSTICA 104 C

20 Principales Motivos de Consulta por grupo de edad y sexo enero – marzo 2021

| Causa | <1 | | 1-4 | | 5-14 | | 15-19 | | 20-24 | | 25-44 | |
|--|----------|----------|----------|----------|----------|----------|----------|----------|----------|----------|----------|----------|
| | f | m | f | m | f | m | f | m | f | m | f | m |
| Trastornos de adaptación | 0 | 0 | 0 | 0 | 1 | 0 | 0 | 6 | 0 | 1 | 2 | 4 |
| Otros síntomas y signos que involucran el estado emocional | 2 | 1 | 0 | 0 | 1 | 0 | 2 | 0 | 1 | 0 | 0 | 0 |
| Trastorno de estrés postraumático | 0 | 0 | 0 | 0 | 0 | 0 | 0 | 0 | 0 | 0 | 0 | 2 |
| Distimia | 0 | 0 | 0 | 0 | 0 | 0 | 0 | 0 | 0 | 0 | 0 | 1 |
| TOTAL | 2 | 1 | 0 | 0 | 2 | 0 | 2 | 6 | 1 | 1 | 2 | 7 |

| Causa | 45-59 | | 60-64 | | 65 o + | | Total Femenino | Total Masculino | Total general |
|--|----------|----------|----------|----------|----------|----------|----------------|-----------------|---------------|
| | f | m | f | m | f | m | | | |
| Trastornos de adaptación | 2 | 0 | 0 | 1 | 0 | 0 | 5 | 12 | 17 |
| Otros síntomas y signos que involucran el estado emocional | 0 | 0 | 0 | 0 | 0 | 1 | 6 | 2 | 8 |
| Trastorno de estrés postraumático | 1 | 0 | 0 | 0 | 0 | 0 | 1 | 2 | 3 |
| Distimia | 0 | 0 | 0 | 0 | 0 | 0 | 0 | 1 | 1 |
| TOTAL | 3 | 0 | 0 | 1 | 0 | 1 | 12 | 17 | 29 |

CIRUGÍA PLÁSTICA 104 C

20 Principales Motivos de Egresos enero – marzo 2021

| Código | Causa | Femenino | Masculino | Total |
|--------------|---|-----------|-----------|-----------|
| L984 | Úlcera crónica de la piel, no clasificada en otra parte | 2 | 4 | 6 |
| N642 | Atrofia de la mama | 4 | 0 | 4 |
| S023 | Fractura del suelo de la orbita | 0 | 4 | 4 |
| Z901 | 20 diagnósticos de egreso enero marzo 2021 por sexo | 3 | 0 | 3 |
| C068 | Lesión de sitios contiguos de otras partes y de las no especificadas de la boca | 0 | 1 | 1 |
| C509 | Tumor maligno de la mama, parte no especificada | 1 | 0 | 1 |
| G560 | Síndrome del túnel carpiano | 1 | 0 | 1 |
| G570 | Lesión del nervio ciático | 0 | 1 | 1 |
| H024 | Blefaroptosis | 0 | 1 | 1 |
| Q273 | Malformación arteriovenosa periférica | 1 | 0 | 1 |
| Q278 | Otras malformaciones congénitas del sistema vascular periférico, especificadas | 1 | 0 | 1 |
| Q308 | Otras malformaciones congénitas de la nariz | 1 | 0 | 1 |
| S026 | Fractura del maxilar inferior | 0 | 1 | 1 |
| S028 | Fractura de otros huesos del cráneo y de la cara | 0 | 1 | 1 |
| S822 | Fractura de la diáfisis de la tibia | 0 | 1 | 1 |
| TOTAL | | 14 | 14 | 28 |

CIRUGÍA PLÁSTICA 104 C

20 Principales Motivos de Egresos por grupo de edad y sexo enero - marzo 2021

| Causa | <1 | | 1-4 | | 5-14 | | 15-19 | | 20-24 | | 25-44 | |
|---|----------|----------|----------|----------|----------|----------|----------|----------|----------|----------|----------|----------|
| | f | m | f | m | f | m | f | m | f | m | f | m |
| Úlcera crónica de la piel, no clasificada en otra parte | 0 | 0 | 0 | 0 | 0 | 0 | 0 | 1 | 0 | 0 | 2 | 2 |
| Atrofia de la mama | 0 | 0 | 0 | 0 | 0 | 0 | 0 | 0 | 0 | 0 | 0 | 0 |
| Fractura del suelo de la orbita | 0 | 0 | 0 | 0 | 0 | 0 | 0 | 2 | 0 | 1 | 0 | 1 |
| 20 diagnósticos de egreso enero marzo 2021 por sexo | 0 | 0 | 0 | 0 | 0 | 0 | 0 | 0 | 0 | 0 | 1 | 0 |
| Lesión de sitios contiguos de otras partes y de las no especificadas de la boca | 0 | 0 | 0 | 0 | 0 | 0 | 0 | 0 | 0 | 0 | 0 | 1 |
| Tumor maligno de la mama, parte no especificada | 0 | 0 | 0 | 0 | 0 | 0 | 0 | 0 | 0 | 0 | 1 | 0 |
| Síndrome del túnel carpiano | 0 | 0 | 0 | 0 | 0 | 0 | 0 | 0 | 0 | 0 | 0 | 0 |
| Lesión del nervio ciático | 0 | 0 | 0 | 0 | 0 | 0 | 0 | 0 | 0 | 0 | 0 | 1 |
| Blefaroptosis | 0 | 0 | 0 | 0 | 0 | 0 | 0 | 0 | 0 | 0 | 0 | 0 |
| Malformación arteriovenosa periférica | 0 | 0 | 0 | 0 | 0 | 0 | 0 | 0 | 0 | 0 | 1 | 0 |
| Otras malformaciones congénitas del sistema vascular periférico, especificadas | 0 | 0 | 0 | 0 | 0 | 0 | 0 | 0 | 0 | 0 | 1 | 0 |
| Otras malformaciones congénitas de la nariz | 0 | 0 | 0 | 0 | 0 | 0 | 1 | 0 | 0 | 0 | 0 | 0 |
| Fractura del maxilar inferior | 0 | 0 | 0 | 0 | 0 | 0 | 0 | 0 | 0 | 1 | 0 | 0 |
| Fractura de otros huesos del cráneo y de la cara | 0 | 0 | 0 | 0 | 0 | 0 | 0 | 1 | 0 | 0 | 0 | 0 |
| Fractura de la diáfisis de la tibia | 0 | 0 | 0 | 0 | 0 | 1 | 0 | 0 | 0 | 0 | 0 | 0 |
| TOTAL | 0 | 0 | 0 | 0 | 0 | 1 | 1 | 4 | 0 | 2 | 6 | 5 |

CIRUGÍA PLÁSTICA 104 C

20 Principales Motivos de Egresos por grupo de edad y sexo enero - marzo 2021

| Causa | 45 - 59 | | 60 - 64 | | 65 o + | | Total Femenino | Total Masculino | Total general |
|---|----------|----------|----------|----------|----------|----------|----------------|-----------------|---------------|
| | f | m | f | m | f | m | | | |
| Úlcera crónica de la piel, no clasificada en otra parte | 0 | 0 | 0 | 0 | 0 | 1 | 2 | 4 | 6 |
| Atrofia de la mama | 4 | 0 | 0 | 0 | 0 | 0 | 4 | 0 | 4 |
| Fractura del suelo de la orbita | 0 | 0 | 0 | 0 | 0 | 0 | 0 | 4 | 4 |
| 20 diagnósticos de egreso enero marzo 2021 por sexo | 2 | 0 | 0 | 0 | 0 | 0 | 3 | 0 | 3 |
| Lesión de sitios contiguos de otras partes y de las no especificadas de la boca | 0 | 0 | 0 | 0 | 0 | 0 | 0 | 1 | 1 |
| Tumor maligno de la mama, parte no especificada | 0 | 0 | 0 | 0 | 0 | 0 | 1 | 0 | 1 |
| Síndrome del túnel carpiano | 1 | 0 | 0 | 0 | 0 | 0 | 1 | 0 | 1 |
| Lesión del nervio ciático | 0 | 0 | 0 | 0 | 0 | 0 | 0 | 1 | 1 |
| Blefaroptosis | 0 | 0 | 0 | 0 | 0 | 1 | 0 | 1 | 1 |
| Malformación arteriovenosa periférica | 0 | 0 | 0 | 0 | 0 | 0 | 1 | 0 | 1 |
| Otras malformaciones congénitas del sistema vascular periférico, especificadas | 0 | 0 | 0 | 0 | 0 | 0 | 1 | 0 | 1 |
| Otras malformaciones congénitas de la nariz | 0 | 0 | 0 | 0 | 0 | 0 | 1 | 0 | 1 |
| Fractura del maxilar inferior | 0 | 0 | 0 | 0 | 0 | 0 | 0 | 1 | 1 |
| Fractura de otros huesos del cráneo y de la cara | 0 | 0 | 0 | 0 | 0 | 0 | 0 | 1 | 1 |
| Fractura de la diáfisis de la tibia | 0 | 0 | 0 | 0 | 0 | 0 | 0 | 1 | 1 |
| TOTAL | 7 | 0 | 0 | 0 | 0 | 2 | 14 | 14 | 28 |

CIRUGÍA PLÁSTICA 104 C

20 Principales Cirugías enero - marzo 2021

| Código | Causa | Femenino | Masculino | Total |
|--------------|---|------------|------------|------------|
| 00.F9 | Curación de herida | 301 | 447 | 748 |
| 863X | Otra extirpación local o destrucción de lesión o tejido de piel y tejido subcutáneo | 3 | 7 | 10 |
| 86.72 | Avance de pedículo o colgajo | 0 | 3 | 3 |
| 86.83 | Operación plástica de reducción de tamaño | 3 | 0 | 3 |
| 16.98 | Otras operaciones sobre orbita | 0 | 2 | 2 |
| 21.87 | Otra rinoplastia | 1 | 1 | 2 |
| 76.70 | Reducción de fractura facial, no especificada de otra manera | 0 | 2 | 2 |
| 76.76 | Reducción abierta de fractura mandibular | 0 | 2 | 2 |
| 76.79 | Otra reducción abierta de fractura facial | 1 | 1 | 2 |
| 85.70 | Reconstrucción total de la mama, no especificada de otra manera | 2 | 0 | 2 |
| 85.94 | Extracción de implante de mama | 2 | 0 | 2 |
| 86.22 | Desbridamiento excisional de herida, infección o quemadura | 0 | 2 | 2 |
| 86.71 | Corte y preparación de injertos de pedículos o colgajos | 0 | 2 | 2 |
| 08.36 | Reparación de blefaroptosis por otras técnicas | 0 | 1 | 1 |
| 08.52 | Blefarorrafia | 1 | 0 | 1 |
| 08.70 | Reconstrucción de párpado, no especificado de otra manera | 0 | 1 | 1 |
| 08.89 | Otra reparación de párpado | 1 | 0 | 1 |
| 54.25 | Lavado quirúrgico abdominal | 1 | 0 | 1 |
| 76.7 | Reducción de fractura no especifica en el quirófano | 0 | 1 | 1 |
| 76.76 | Reducción de mandíbula abierta en el quirófano | 0 | 1 | 1 |
| | Otros | 5 | 3 | 8 |
| TOTAL | | 321 | 476 | 797 |

CIRUGÍA PLÁSTICA 104 C

20 Principales Cirugías por grupo de edad y sexo enero - marzo 2021

| Causa | <1 | | 1-4 | | 5-14 | | 15-19 | | 20-24 | | 25-44 | |
|---|-----------|-----------|-----------|-----------|-----------|-----------|-----------|-----------|-----------|-----------|-----------|-----------|
| | f | m | f | m | f | m | f | m | f | m | f | m |
| Curación de herida | 15 | 22 | 20 | 25 | 32 | 45 | 19 | 61 | 28 | 56 | 84 | 89 |
| Otra extirpación local o destrucción de lesión o tejido de piel y tejido subcutáneo | 0 | 0 | 0 | 0 | 0 | 0 | 0 | 2 | 0 | 1 | 0 | 4 |
| Avance de pedículo o colgajo | 0 | 0 | 0 | 0 | 0 | 0 | 0 | 2 | 0 | 1 | 0 | 0 |
| Operación plástica de reducción de tamaño | 0 | 0 | 0 | 0 | 0 | 0 | 0 | 0 | 0 | 0 | 0 | 0 |
| Otras operaciones sobre orbita | 0 | 0 | 0 | 0 | 0 | 0 | 0 | 1 | 0 | 0 | 0 | 0 |
| Otra rinoplastia | 0 | 0 | 0 | 0 | 0 | 0 | 1 | 0 | 0 | 0 | 0 | 1 |
| Reducción de fractura facial, no especificada de otra manera | 0 | 0 | 0 | 0 | 0 | 0 | 0 | 0 | 0 | 2 | 0 | 0 |
| Reducción abierta de fractura mandibular | 0 | 0 | 0 | 0 | 0 | 0 | 0 | 0 | 0 | 1 | 0 | 1 |
| Otra reducción abierta de fractura facial | 0 | 0 | 0 | 0 | 0 | 0 | 0 | 0 | 0 | 0 | 1 | 1 |
| Reconstrucción total de la mama, no especificada de otra manera | 0 | 0 | 0 | 0 | 0 | 0 | 0 | 0 | 0 | 0 | 0 | 0 |
| Extracción de implante de mama | 0 | 0 | 0 | 0 | 0 | 0 | 0 | 0 | 0 | 0 | 1 | 0 |
| Desbridamiento excisional de herida, infección o quemadura | 0 | 0 | 0 | 0 | 0 | 0 | 0 | 1 | 0 | 0 | 0 | 0 |
| Corte y preparación de injertos de pedículos o colgajos | 0 | 0 | 0 | 0 | 0 | 0 | 0 | 0 | 0 | 0 | 0 | 1 |
| Reparación de blefaroptosis por otras técnicas | 0 | 0 | 0 | 0 | 0 | 0 | 0 | 0 | 0 | 0 | 0 | 0 |
| Blefarorrafía | 0 | 0 | 0 | 0 | 0 | 0 | 0 | 0 | 0 | 0 | 0 | 0 |
| Reconstrucción de párpado, no especificado de otra manera | 0 | 0 | 0 | 0 | 0 | 0 | 0 | 0 | 0 | 0 | 0 | 1 |
| Otra reparación de párpado | 0 | 0 | 0 | 0 | 0 | 0 | 0 | 0 | 0 | 0 | 0 | 0 |
| Lavado quirúrgico abdominal | 0 | 0 | 0 | 0 | 0 | 0 | 0 | 0 | 0 | 0 | 0 | 0 |
| Reducción de fractura no especifica en el quirófano | 0 | 0 | 0 | 0 | 0 | 0 | 0 | 0 | 0 | 1 | 0 | 0 |
| Reducción de mandíbula abierta en el quirófano | 0 | 0 | 0 | 0 | 0 | 0 | 0 | 1 | 0 | 0 | 0 | 0 |
| Otros | 0 | 0 | 0 | 0 | 0 | 0 | 0 | 0 | 0 | 0 | 3 | 1 |
| TOTAL | 15 | 22 | 20 | 25 | 32 | 45 | 20 | 68 | 28 | 62 | 89 | 99 |

CIRUGÍA PLÁSTICA 104 C

20 Principales Cirugías por grupo de edad y sexo enero - marzo 2021

| Causa | 45 - 59 | | 60 - 64 | | 65 o + | | Total Femenino | Total Masculino | Total general |
|---|-----------|------------|----------|-----------|-----------|-----------|----------------|-----------------|---------------|
| | f | m | f | m | f | m | | | |
| Curación de herida | 81 | 111 | 2 | 14 | 20 | 24 | 301 | 447 | 748 |
| Otra extirpación local o destrucción de lesión o tejido de piel y tejido subcutáneo | 3 | 0 | 0 | 0 | 0 | 0 | 3 | 7 | 10 |
| Avance de pedículo o colgajo | 0 | 0 | 0 | 0 | 0 | 0 | 0 | 3 | 3 |
| Operación plástica de reducción de tamaño | 3 | 0 | 0 | 0 | 0 | 0 | 3 | 0 | 3 |
| Otras operaciones sobre orbita | 0 | 1 | 0 | 0 | 0 | 0 | 0 | 2 | 2 |
| Otra rinoplastia | 0 | 0 | 0 | 0 | 0 | 0 | 1 | 1 | 2 |
| Reducción de fractura facial, no especificada de otra manera | 0 | 0 | 0 | 0 | 0 | 0 | 0 | 2 | 2 |
| Reducción abierta de fractura mandibular | 0 | 0 | 0 | 0 | 0 | 0 | 0 | 2 | 2 |
| Otra reducción abierta de fractura facial | 0 | 0 | 0 | 0 | 0 | 0 | 1 | 1 | 2 |
| Reconstrucción total de la mama, no especificada de otra manera | 2 | 0 | 0 | 0 | 0 | 0 | 2 | 0 | 2 |
| Extracción de implante de mama | 1 | 0 | 0 | 0 | 0 | 0 | 2 | 0 | 2 |
| Desbridamiento excisional de herida, infección o quemadura | 0 | 0 | 0 | 0 | 0 | 1 | 0 | 2 | 2 |
| Corte y preparación de injertos de pedículos o colgajos | 0 | 0 | 0 | 0 | 0 | 1 | 0 | 2 | 2 |
| Reparación de blefaroptosis por otras técnicas | 0 | 0 | 0 | 0 | 0 | 1 | 0 | 1 | 1 |
| Blefarorrafia | 1 | 0 | 0 | 0 | 0 | 0 | 1 | 0 | 1 |
| Reconstrucción de parpado, no especificado de otra manera | 0 | 0 | 0 | 0 | 0 | 0 | 0 | 1 | 1 |
| Otra reparación de parpado | 1 | 0 | 0 | 0 | 0 | 0 | 1 | 0 | 1 |
| Lavado quirúrgico abdominal | 1 | 0 | 0 | 0 | 0 | 0 | 1 | 0 | 1 |
| Reducción de fractura no especifica en el quirófano | 0 | 0 | 0 | 0 | 0 | 0 | 0 | 1 | 1 |
| Reducción de mandíbula abierta en el quirófano | 0 | 0 | 0 | 0 | 0 | 0 | 0 | 1 | 1 |
| Otros | 2 | 0 | 0 | 0 | 0 | 2 | 5 | 3 | 8 |
| TOTAL | 95 | 112 | 2 | 14 | 20 | 29 | 321 | 476 | 797 |

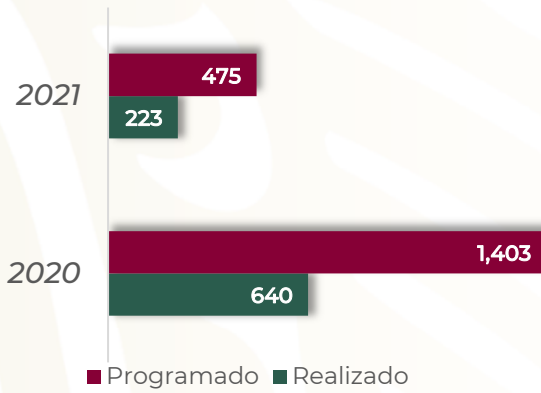
CIRUGÍA PLÁSTICA 104 C

Recursos Humanos enero - marzo 2021

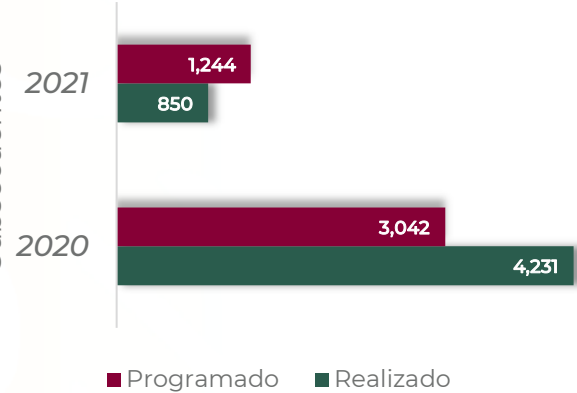
| Categoría | Turno | | | | | Total |
|----------------------------------|----------|-----------|------------|----------|------------------------------|-----------|
| | Completo | Matutino | Vespertino | Nocturno | Sábados, domingos y festivos | |
| Rama médica | | | | | | |
| Medico especialista "A" | 0 | 7 | 0 | 0 | 0 | 7 |
| Cirujano dentista A | 0 | 2 | 0 | 0 | 0 | 2 |
| Medico especialista B | 0 | 1 | 1 | 0 | 0 | 2 |
| Medico especialista C | 0 | 2 | 0 | 0 | 0 | 2 |
| Rama de enfermería | | | | | | |
| Enfermera general titulada A | 0 | 4 | 1 | 3 | 0 | 8 |
| Auxiliar de enfermería A | 0 | 0 | 2 | 0 | 0 | 2 |
| Enfermera general titulada B | 0 | 0 | 0 | 1 | 0 | 1 |
| Enfermera general titulada C | 0 | 2 | 2 | 0 | 0 | 4 |
| Enfermera especialista C | 0 | 0 | 1 | 1 | 0 | 2 |
| Rama paramédica | | | | | | |
| Psicologo clínico | 0 | 1 | 0 | 0 | 0 | 1 |
| Afanadora | 0 | 3 | 2 | 1 | 3 | 9 |
| Camillero | 0 | 1 | 1 | 0 | 0 | 2 |
| Lavandera en hospital | 0 | 1 | 0 | 0 | 0 | 1 |
| Rama administrativa | | | | | | |
| Apoyo administrativo en salud A7 | 0 | 1 | 0 | 0 | 0 | 1 |
| Apoyo administrativo en salud A6 | 0 | 2 | 0 | 0 | 0 | 2 |
| Apoyo administrativo en salud A5 | 0 | 1 | 0 | 0 | 0 | 1 |
| Apoyo administrativo en salud A4 | 0 | 3 | 0 | 0 | 0 | 3 |
| Apoyo administrativo en salud A3 | 0 | 1 | 0 | 0 | 0 | 1 |
| Apoyo administrativo en salud A2 | 0 | 0 | 1 | 0 | 1 | 2 |
| TOTAL | 0 | 32 | 11 | 6 | 4 | 53 |

UROLOGÍA 105 A

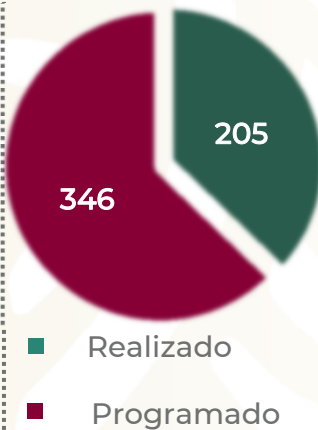
Consulta de Primera Vez



Consultas Subsecuentes

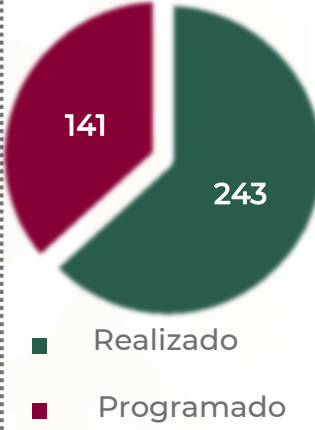


Egresos enero-marzo 2021



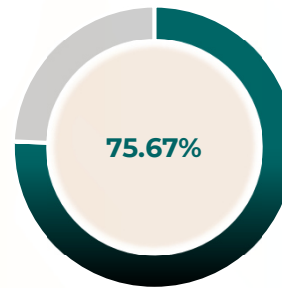
Avance 59.25%

Cirugías enero-marzo 2021

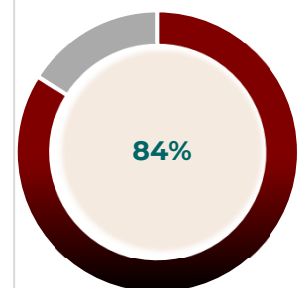


Avance 172.24%

% Ocupación Hospitalaria enero-marzo 2020



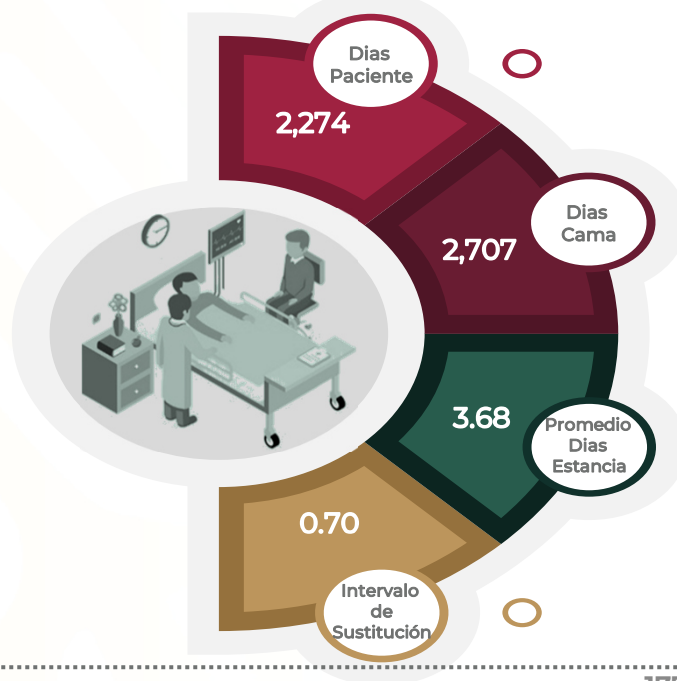
% Ocupación Hospitalaria enero-marzo 2021



Procedimientos enero-marzo 2021



Procedimientos enero-marzo 2020



UROLOGÍA 105 A

Comparativo de Productividad enero - marzo/2020-2021

| Actividad | 2020 | | | | 2021 | | | |
|----------------------------|--------------|--------------|---------------|----------|--------------|--------------|--------------|----------|
| | Programado | Realizado | % de Avance | Status | Programado | Realizado | % de Avance | Status |
| Consultas de primera vez | 1,403 | 640 | 45.62 | R | 475 | 223 | 46.95 | R |
| Consultas subsecuentes | 3,042 | 4,231 | 139.09 | V | 1,244 | 850 | 68.33 | R |
| Interconsultas | | 0 | | | | 0 | | |
| Total de consultas | 4,445 | 4,871 | 109.58 | V | 1,719 | 1,073 | 62.42 | R |
| Ingresos | | 570 | | | | 210 | | |
| Egresos | 693 | 569 | 82.11 | R | 346 | 205 | 59.25 | R |
| Intervenciones quirúrgicas | 281 | 390 | 138.79 | V | 141 | 243 | 172.34 | V |
| Procedimientos | | 396 | | | | 250 | | |
| Días paciente | 3,789 | 3,163 | 83.48 | R | 1,894 | 2,274 | 120.06 | V |
| Días cama | 4,004 | 4,180 | 104.40 | V | 2,340 | 2,707 | 115.68 | V |
| Porcentaje de ocupación | 94.63 | 75.67 | 79.96 | R | 80.94 | 84.00 | 103.79 | V |

| Semaforización | Estatus |
|---|---------|
| Cumpliendo entre el 97.00% o más de sus metas | V |
| Cumpliendo entre el 90.00% y el 96.99% de sus metas | A |
| Cumpliendo con el 89.99% o menos de sus metas | R |

 No Aplica

UROLOGÍA 105 A

20 Principales Motivos de Consulta enero-marzo 2021

| Código | Causa | Femenino | Masculino | Total | % |
|--------------|--|------------|------------|--------------|---------------|
| N200 | Calculo del riñón | 184 | 292 | 476 | 44.36 |
| N40X | Hiperplasia de la próstata | 0 | 295 | 295 | 27.49 |
| C61X | Tumor maligno de la próstata | 0 | 91 | 91 | 8.48 |
| N201 | Calculo del uréter | 27 | 41 | 68 | 6.34 |
| C621 | Tumor maligno del testículo descendido | 0 | 14 | 14 | 1.30 |
| N433 | Hidrocele, no especificado | 0 | 11 | 11 | 1.03 |
| C64X | Tumor maligno del riñón, excepto de la pelvis renal | 3 | 4 | 7 | 0.65 |
| C679 | Tumor maligno de la vejiga urinaria, parte no especificada | 4 | 3 | 7 | 0.65 |
| N359 | Estrechez uretral, no especificada | 0 | 7 | 7 | 0.65 |
| N135 | Torsión y estrechez del uréter sin hidronefrosis | 0 | 6 | 6 | 0.56 |
| N390 | Infección de vías urinarias, sitio no especificado | 5 | 1 | 6 | 0.56 |
| N028 | Hematuria recurrente y persistente, otras | 3 | 2 | 5 | 0.47 |
| N210 | Calculo en la vejiga | 5 | 0 | 5 | 0.47 |
| I861 | Varices escrotales | 0 | 4 | 4 | 0.37 |
| N343 | Síndrome uretral, no especificado | 4 | 0 | 4 | 0.37 |
| N393 | Incontinencia urinaria por tensión | 4 | 0 | 4 | 0.37 |
| N47X | Prepucio redundante, fimosis y para fimosis | 0 | 3 | 3 | 0.28 |
| N811 | Cistocele | 3 | 0 | 3 | 0.28 |
| Q610 | Quiste renal solitario congénito | 2 | 1 | 3 | 0.28 |
| Q621 | Atresia y estenosis del uréter | 0 | 3 | 3 | 0.28 |
| | Otros | 15 | 36 | 51 | 4.75 |
| TOTAL | | 259 | 814 | 1,073 | 100.00 |

UROLOGÍA 105 A

20 Principales Motivos de Consulta por grupo de edad y sexo enero - marzo 2021

| Causa | <1 | | 1-4 | | 5-14 | | 15-19 | | 20-24 | | 25-44 | |
|--|----------|----------|----------|----------|----------|----------|----------|-----------|-----------|-----------|-----------|-----------|
| | f | m | f | m | f | m | f | m | f | m | f | m |
| Calculo del riñón | 0 | 0 | 0 | 1 | 0 | 2 | 4 | 5 | 7 | 5 | 65 | 40 |
| Hiperplasia de la próstata | 0 | 0 | 0 | 0 | 0 | 0 | 0 | 3 | 0 | 3 | 0 | 23 |
| Tumor maligno de la próstata | 0 | 0 | 0 | 0 | 0 | 0 | 0 | 2 | 0 | 2 | 0 | 4 |
| Calculo del uréter | 0 | 0 | 0 | 0 | 0 | 0 | 0 | 2 | 3 | 1 | 7 | 12 |
| Tumor maligno del testículo descendido | 0 | 0 | 0 | 0 | 0 | 0 | 0 | 2 | 0 | 0 | 0 | 5 |
| Hidrocele, no especificado | 0 | 0 | 0 | 0 | 0 | 0 | 0 | 0 | 0 | 2 | 0 | 4 |
| Tumor maligno del riñón, excepto de la pelvis renal | 0 | 0 | 0 | 0 | 0 | 0 | 0 | 0 | 0 | 0 | 2 | 1 |
| Tumor maligno de la vejiga urinaria, parte no especificada | 0 | 0 | 0 | 0 | 0 | 0 | 0 | 0 | 0 | 0 | 0 | 0 |
| Estrechez uretral, no especificada | 0 | 0 | 0 | 0 | 0 | 0 | 0 | 1 | 0 | 0 | 0 | 0 |
| Torsión y estrechez del uréter sin hidronefrosis | 0 | 0 | 0 | 0 | 0 | 0 | 0 | 0 | 0 | 0 | 0 | 0 |
| Infección de vías urinarias, sitio no especificado | 0 | 0 | 0 | 0 | 0 | 0 | 0 | 0 | 0 | 0 | 1 | 0 |
| Hematuria recurrente y persistente, otras | 0 | 0 | 0 | 0 | 0 | 0 | 0 | 0 | 1 | 0 | 0 | 0 |
| Calculo en la vejiga | 0 | 0 | 0 | 0 | 0 | 0 | 1 | 0 | 0 | 0 | 1 | 0 |
| Varices escrotales | 0 | 0 | 0 | 0 | 0 | 0 | 0 | 0 | 0 | 0 | 0 | 2 |
| Síndrome uretral, no especificado | 0 | 0 | 0 | 0 | 0 | 0 | 0 | 0 | 0 | 0 | 1 | 0 |
| Incontinencia urinaria por tensión | 0 | 0 | 0 | 0 | 0 | 0 | 0 | 0 | 0 | 0 | 3 | 0 |
| Prepucio redundante, fimosis y para fimosis | 0 | 0 | 0 | 0 | 0 | 0 | 0 | 0 | 0 | 0 | 0 | 1 |
| Cistocele | 0 | 0 | 0 | 0 | 0 | 0 | 0 | 0 | 0 | 0 | 2 | 0 |
| Quiste renal solitario congénito | 0 | 0 | 0 | 0 | 0 | 0 | 0 | 0 | 0 | 0 | 1 | 1 |
| Atresia y estenosis del uréter | 0 | 0 | 0 | 0 | 0 | 0 | 0 | 0 | 0 | 0 | 0 | 1 |
| Otros | 0 | 0 | 0 | 0 | 0 | 0 | 1 | 4 | 0 | 2 | 3 | 2 |
| TOTAL | 0 | 0 | 0 | 1 | 0 | 2 | 6 | 19 | 11 | 15 | 86 | 96 |

UROLOGÍA 105 A

20 Principales Motivos de Consulta por grupo de edad y sexo enero - marzo 2021

| Causa | 45 - 59 | | 60 - 64 | | 65 o + | | Total Femenino | Total Masculino | Total general |
|--|------------|------------|-----------|------------|-----------|------------|----------------|-----------------|---------------|
| | f | m | f | m | f | m | | | |
| Calculo del riñón | 70 | 79 | 15 | 39 | 23 | 121 | 184 | 292 | 476 |
| Hiperplasia de la próstata | 0 | 79 | 0 | 46 | 0 | 141 | 0 | 295 | 295 |
| Tumor maligno de la próstata | 0 | 19 | 0 | 8 | 0 | 56 | 0 | 91 | 91 |
| Calculo del uréter | 12 | 14 | 4 | 3 | 1 | 9 | 27 | 41 | 68 |
| Tumor maligno del testículo descendido | 0 | 3 | 0 | 1 | 0 | 3 | 0 | 14 | 14 |
| Hidrocele, no especificado | 0 | 4 | 0 | 0 | 0 | 1 | 0 | 11 | 11 |
| Tumor maligno del riñón, excepto de la pelvis renal | 1 | 1 | 0 | 0 | 0 | 2 | 3 | 4 | 7 |
| Tumor maligno de la vejiga urinaria, parte no especificada | 3 | 0 | 0 | 2 | 1 | 1 | 4 | 3 | 7 |
| Estrechez uretral, no especificada | 0 | 3 | 0 | 0 | 0 | 3 | 0 | 7 | 7 |
| Torsión y estrechez del uréter sin hidronefrosis | 0 | 1 | 0 | 1 | 0 | 4 | 0 | 6 | 6 |
| Infección de vías urinarias, sitio no especificado | 3 | 0 | 1 | 0 | 0 | 1 | 5 | 1 | 6 |
| Hematuria recurrente y persistente, otras | 2 | 0 | 0 | 1 | 0 | 1 | 3 | 2 | 5 |
| Calculo en la vejiga | 3 | 0 | 0 | 0 | 0 | 0 | 5 | 0 | 5 |
| Varices escrotales | 0 | 1 | 0 | 0 | 0 | 1 | 0 | 4 | 4 |
| Síndrome uretral, no especificado | 3 | 0 | 0 | 0 | 0 | 0 | 4 | 0 | 4 |
| Incontinencia urinaria por tensión | 0 | 0 | 0 | 0 | 1 | 0 | 4 | 0 | 4 |
| Prepucio redundante, fimosis y para fimosis | 0 | 2 | 0 | 0 | 0 | 0 | 0 | 3 | 3 |
| Cistocele | 1 | 0 | 0 | 0 | 0 | 0 | 3 | 0 | 3 |
| Quiste renal solitario congénito | 0 | 0 | 0 | 0 | 1 | 0 | 2 | 1 | 3 |
| Atresia y estenosis del uréter | 0 | 0 | 0 | 1 | 0 | 1 | 0 | 3 | 3 |
| Otros | 8 | 13 | 2 | 6 | 1 | 9 | 15 | 36 | 51 |
| TOTAL | 106 | 219 | 22 | 108 | 28 | 354 | 259 | 814 | 1,073 |

UROLOGÍA 105 A

20 Principales Motivos de Egresos enero – marzo 2021

| Código | Causa | Femenino | Masculino | Total |
|--------------|--|-----------|------------|------------|
| N40X | Hiperplasia de la próstata | 0 | 45 | 45 |
| N201 | Calculo del uréter | 18 | 11 | 29 |
| N200 | Calculo del riñón | 19 | 8 | 27 |
| C621 | Tumor maligno del testículo descendido | 0 | 8 | 8 |
| R02X | Gangrena, no clasificada en otra parte | 0 | 6 | 6 |
| N210 | Calculo en la vejiga | 4 | 1 | 5 |
| C629 | Tumor maligno del testículo, no especificado | 0 | 4 | 4 |
| N390 | Infección de vías urinarias, sitio no especificado | 3 | 1 | 4 |
| N492 | Trastornos inflamatorios del escroto | 0 | 4 | 4 |
| R31X | Hematuria, no especificada | 0 | 4 | 4 |
| M726 | Fascitis necrotizante | 0 | 3 | 3 |
| C620 | Tumor maligno del testículo no descendido | 0 | 2 | 2 |
| C64X | Tumor maligno del riñón, excepto de la pelvis renal | 1 | 1 | 2 |
| C671 | Tumor maligno de la cúpula vesical | 1 | 1 | 2 |
| C679 | Tumor maligno de la vejiga urinaria, parte no especificada | 0 | 2 | 2 |
| D292 | Tumor benigno de los testículos | 0 | 2 | 2 |
| I739 | Enfermedad vascular periférica, no especificada | 2 | 0 | 2 |
| N151 | Absceso renal y perirrenal | 2 | 0 | 2 |
| N209 | Calculo urinario, no especificado | 1 | 1 | 2 |
| N489 | Trastorno del pene, no especificado | 0 | 2 | 2 |
| | Otros | 16 | 32 | 48 |
| TOTAL | | 67 | 138 | 205 |

UROLOGÍA 105 A

20 Principales Motivos de Egresos por grupo de edad y sexo enero - marzo 2021

| Causa | 15 -19 | | 20 - 24 | | 25 - 44 | | 45 - 59 | |
|--|----------|----------|----------|----------|-----------|-----------|-----------|-----------|
| | f | m | f | m | f | m | f | m |
| Hiperplasia de la próstata | 0 | 0 | 0 | 0 | 0 | 0 | 0 | 18 |
| Calculo del uréter | 0 | 0 | 4 | 0 | 5 | 4 | 7 | 5 |
| Calculo del riñón | 0 | 0 | 2 | 0 | 8 | 1 | 5 | 4 |
| Tumor maligno del testículo descendido | 0 | 2 | 0 | 1 | 0 | 3 | 0 | 1 |
| Gangrena, no clasificada en otra parte | 0 | 0 | 0 | 0 | 0 | 0 | 0 | 2 |
| Calculo en la vejiga | 2 | 0 | 0 | 0 | 0 | 1 | 2 | 0 |
| Tumor maligno del testículo, no especificado | 0 | 2 | 0 | 0 | 0 | 1 | 0 | 1 |
| Infección de vías urinarias, sitio no especificado | 0 | 0 | 0 | 0 | 1 | 1 | 0 | 0 |
| Trastornos inflamatorios del escroto | 0 | 1 | 0 | 0 | 0 | 0 | 0 | 2 |
| Hematuria, no especificada | 0 | 0 | 0 | 0 | 0 | 0 | 0 | 3 |
| Fascitis necrotizante | 0 | 0 | 0 | 0 | 0 | 1 | 0 | 0 |
| Tumor maligno del testículo no descendido | 0 | 0 | 0 | 0 | 0 | 0 | 0 | 2 |
| Tumor maligno del riñón, excepto de la pelvis renal | 0 | 0 | 0 | 0 | 0 | 0 | 1 | 1 |
| Tumor maligno de la cúpula vesical | 0 | 0 | 0 | 0 | 0 | 0 | 1 | 0 |
| Tumor maligno de la vejiga urinaria, parte no especificada | 0 | 0 | 0 | 0 | 0 | 0 | 0 | 1 |
| Tumor benigno de los testículos | 0 | 0 | 0 | 1 | 0 | 0 | 0 | 0 |
| Enfermedad vascular periférica, no especificada | 0 | 0 | 0 | 0 | 0 | 0 | 0 | 0 |
| Absceso renal y perirrenal | 0 | 0 | 0 | 0 | 0 | 0 | 0 | 0 |
| Calculo urinario, no especificado | 0 | 0 | 1 | 0 | 0 | 0 | 0 | 1 |
| Trastorno del pene, no especificado | 0 | 0 | 0 | 1 | 0 | 0 | 0 | 1 |
| Otros | 1 | 2 | 0 | 3 | 5 | 4 | 5 | 13 |
| TOTAL | 3 | 7 | 7 | 6 | 19 | 16 | 21 | 55 |

UROLOGÍA 105 A

20 Principales Motivos de Egresos por grupo de edad y sexo enero - marzo 2021

| Causa | 60 - 64 | | 65 o + | | Total Femenino | Total Masculino | Total general |
|--|----------|-----------|----------|-----------|----------------|-----------------|---------------|
| | f | m | f | m | | | |
| Hiperplasia de la próstata | 0 | 4 | 0 | 23 | 0 | 45 | 45 |
| Calculo del uréter | 2 | 1 | 0 | 1 | 18 | 11 | 29 |
| Calculo del riñón | 3 | 1 | 1 | 2 | 19 | 8 | 27 |
| Tumor maligno del testículo descendido | 0 | 0 | 0 | 1 | 0 | 8 | 8 |
| Gangrena, no clasificada en otra parte | 0 | 1 | 0 | 3 | 0 | 6 | 6 |
| Calculo en la vejiga | 0 | 0 | 0 | 0 | 4 | 1 | 5 |
| Tumor maligno del testículo, no especificado | 0 | 0 | 0 | 0 | 0 | 4 | 4 |
| Infección de vías urinarias, sitio no especificado | 1 | 0 | 1 | 0 | 3 | 1 | 4 |
| Trastornos inflamatorios del escroto | 0 | 0 | 0 | 1 | 0 | 4 | 4 |
| Hematuria, no especificada | 0 | 1 | 0 | 0 | 0 | 4 | 4 |
| Fascitis necrotizante | 0 | 1 | 0 | 1 | 0 | 3 | 3 |
| Tumor maligno del testículo no descendido | 0 | 0 | 0 | 0 | 0 | 2 | 2 |
| Tumor maligno del riñón, excepto de la pelvis renal | 0 | 0 | 0 | 0 | 1 | 1 | 2 |
| Tumor maligno de la cúpula vesical | 0 | 0 | 0 | 1 | 1 | 1 | 2 |
| Tumor maligno de la vejiga urinaria, parte no especificada | 0 | 0 | 0 | 1 | 0 | 2 | 2 |
| Tumor benigno de los testículos | 0 | 0 | 0 | 1 | 0 | 2 | 2 |
| Enfermedad vascular periférica, no especificada | 0 | 0 | 2 | 0 | 2 | 0 | 2 |
| Absceso renal y perirrenal | 1 | 0 | 1 | 0 | 2 | 0 | 2 |
| Calculo urinario, no especificado | 0 | 0 | 0 | 0 | 1 | 1 | 2 |
| Trastorno del pene, no especificado | 0 | 0 | 0 | 0 | 0 | 2 | 2 |
| Otros | 2 | 4 | 3 | 6 | 16 | 32 | 48 |
| TOTAL | 9 | 13 | 8 | 41 | 67 | 138 | 205 |

UROLOGÍA 105 A

20 Principales Defunciones enero - marzo 2021

| Código | Causa | Femenino | Masculino | Total |
|--------------|--|----------|-----------|----------|
| R31X | Hematuria, no especificada | 0 | 1 | 1 |
| R652 | Síndrome de respuesta inflamatoria sistémica de origen no infeccioso, sin falla orgánica | 1 | 0 | 1 |
| TOTAL | | 1 | 1 | 2 |

20 Principales Defunciones por grupo de edad y sexo enero - marzo 2021

| Causa | <1 | | 1-4 | | 5-14 | | 15-19 | | 20-24 | | 25-44 | |
|--|----------|----------|----------|----------|----------|----------|----------|----------|----------|----------|----------|----------|
| | f | m | f | m | f | m | f | m | f | m | f | m |
| Hematuria, no especificada | 0 | 0 | 0 | 0 | 0 | 0 | 0 | 0 | 0 | 0 | 0 | 0 |
| Síndrome de respuesta inflamatoria sistémica de origen no infeccioso, sin falla orgánica | 0 | 0 | 0 | 0 | 0 | 0 | 0 | 0 | 0 | 0 | 0 | 0 |
| TOTAL | 0 | 0 | 0 | 0 | 0 | 0 | 0 | 0 | 0 | 0 | 0 | 0 |

| Causa | 45-59 | | 60-64 | | 65 o + | | Total Femenino | Total Masculino | Total general |
|--|----------|----------|----------|----------|----------|----------|----------------|-----------------|---------------|
| | f | m | f | m | f | m | | | |
| Hematuria, no especificada | 0 | 1 | 0 | 0 | 0 | 0 | 0 | 1 | 1 |
| Síndrome de respuesta inflamatoria sistémica de origen no infeccioso, sin falla orgánica | 0 | 0 | 0 | 0 | 1 | 0 | 1 | 0 | 1 |
| TOTAL | 0 | 1 | 0 | 0 | 1 | 0 | 1 | 1 | 2 |

UROLOGÍA 105 A

20 Principales Cirugías enero - marzo 2021

| Código | Causa | Femenino | Masculino | Total |
|--------------|--|------------|------------|------------|
| 57.32 | Otra cistoscopia | 58 | 47 | 105 |
| 56.31 | Ureteroscopía | 25 | 17 | 42 |
| 60.29 | Otra prostatectomía transuretral | 0 | 31 | 31 |
| 60.11 | Biopsia cerrada [por aguja] [percutánea] de próstata | 0 | 27 | 27 |
| 623X | Orquiectomía unilateral | 0 | 26 | 26 |
| 57.99 | Otra operación sobre vejiga | 5 | 11 | 16 |
| 56.99 | Otra operación sobre uréter | 8 | 5 | 13 |
| 60.99 | Otra operación sobre próstata | 0 | 13 | 13 |
| 60.97 | Otra destrucción transuretral de tejido prostático con otra termoterapia | 0 | 12 | 12 |
| 55.04 | Nefrostomía percutánea con fragmentación | 5 | 5 | 10 |
| 598X | Cateterismo ureteral | 5 | 5 | 10 |
| 57.31 | Cistoscopia a través de estoma artificial | 4 | 5 | 9 |
| 57.89 | Otra reparación de vejiga | 5 | 4 | 9 |
| 86.22 | Desbridamiento excisional de herida, infección o quemadura | 0 | 9 | 9 |
| 57.18 | Otra cistostomía suprapúbica | 0 | 6 | 6 |
| 62.99 | Otra operación sobre testículo | 0 | 6 | 6 |
| 86.22 | Desbridamiento lavado quirúrgico y reconstrucción | 0 | 6 | 6 |
| 97.62 | Extracción de tubo de ureterostomía y de catéter ureteral | 4 | 2 | 6 |
| 40.52 | Extirpación radical de ganglios linfáticos periaórticos | 0 | 5 | 5 |
| 55.51 | Nefroureterectomía | 5 | 0 | 5 |
| | Otros | 43 | 84 | 127 |
| TOTAL | | 167 | 326 | 493 |

UROLOGÍA 105 A

20 Principales Cirugías por grupo de edad y sexo enero - marzo 2021

| Causa | 15 - 19 | | 20 - 24 | | 25 - 44 | | 45 - 59 | |
|--|----------|-----------|-----------|-----------|-----------|-----------|-----------|------------|
| | f | m | f | m | f | m | f | m |
| Otra cistoscopia | 2 | 0 | 5 | 1 | 23 | 13 | 21 | 17 |
| Ureteroscopia | 0 | 3 | 7 | 0 | 9 | 5 | 7 | 6 |
| Otra prostatectomía transuretral | 0 | 0 | 0 | 0 | 0 | 0 | 0 | 14 |
| Biopsia cerrada [por aguja] [percutánea] de próstata | 0 | 0 | 0 | 0 | 0 | 0 | 0 | 5 |
| Orquiectomía unilateral | 0 | 5 | 0 | 4 | 0 | 5 | 0 | 6 |
| Otra operación sobre vejiga | 2 | 0 | 0 | 0 | 1 | 2 | 2 | 1 |
| Otra operación sobre uréter | 0 | 0 | 0 | 0 | 5 | 1 | 1 | 3 |
| Otra operación sobre próstata | 0 | 0 | 0 | 0 | 0 | 0 | 0 | 5 |
| Otra destrucción transuretral de tejido prostático con otra termoterapia | 0 | 0 | 0 | 0 | 0 | 0 | 0 | 6 |
| Nefrostomía percutánea con fragmentación | 0 | 0 | 0 | 0 | 3 | 2 | 0 | 3 |
| Cateterismo ureteral | 0 | 0 | 1 | 0 | 3 | 3 | 1 | 1 |
| Cistoscopia a través de estoma artificial | 0 | 0 | 1 | 0 | 1 | 1 | 1 | 3 |
| Otra reparación de vejiga | 1 | 0 | 0 | 1 | 3 | 0 | 1 | 1 |
| Desbridamiento excisional de herida, infección o quemadura | 0 | 1 | 0 | 0 | 0 | 0 | 0 | 4 |
| Otra cistostomía suprapúbica | 0 | 0 | 0 | 0 | 0 | 1 | 0 | 1 |
| Otra operación sobre testículo | 0 | 2 | 0 | 1 | 0 | 3 | 0 | 0 |
| Desbridamiento lavado quirúrgico y reconstrucción | 0 | 1 | 0 | 0 | 0 | 1 | 0 | 2 |
| Extracción de tubo de ureterostomía y de catéter ureteral | 0 | 0 | 0 | 0 | 2 | 2 | 0 | 0 |
| Extirpación radical de ganglios linfáticos periaórticos | 0 | 0 | 0 | 0 | 0 | 0 | 0 | 1 |
| Nefroureterectomía | 0 | 0 | 0 | 0 | 1 | 0 | 3 | 0 |
| Otros | 0 | 4 | 3 | 3 | 18 | 14 | 16 | 33 |
| TOTAL | 5 | 16 | 17 | 10 | 69 | 53 | 53 | 112 |

UROLOGÍA 105 A

20 Principales Cirugías por grupo de edad y sexo enero - marzo 2021

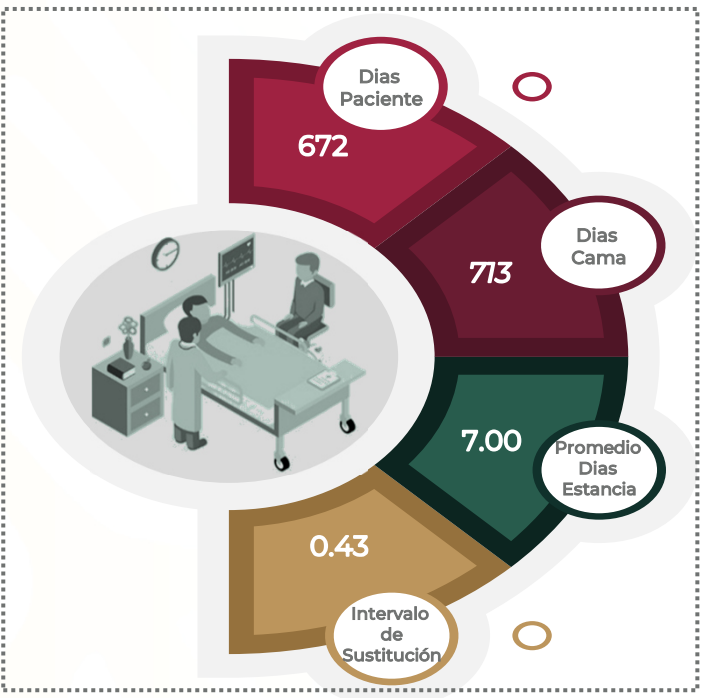
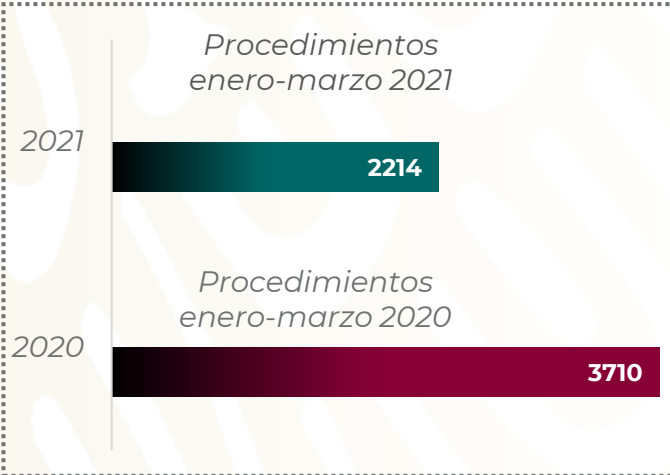
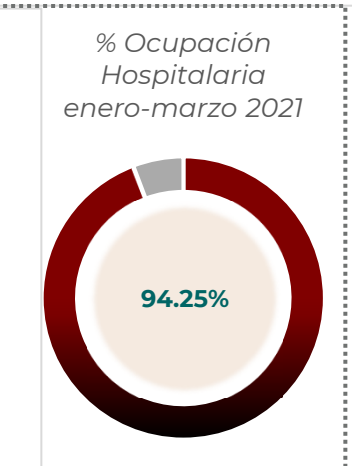
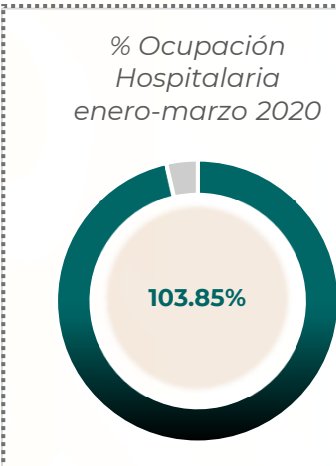
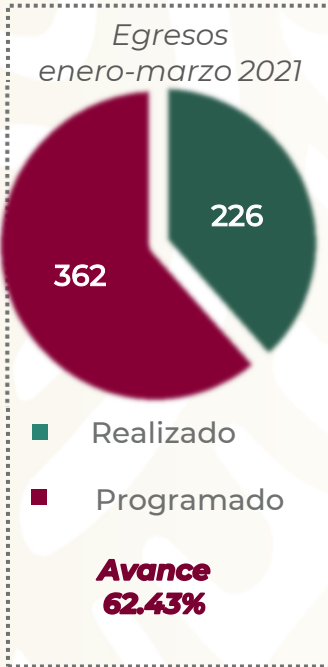
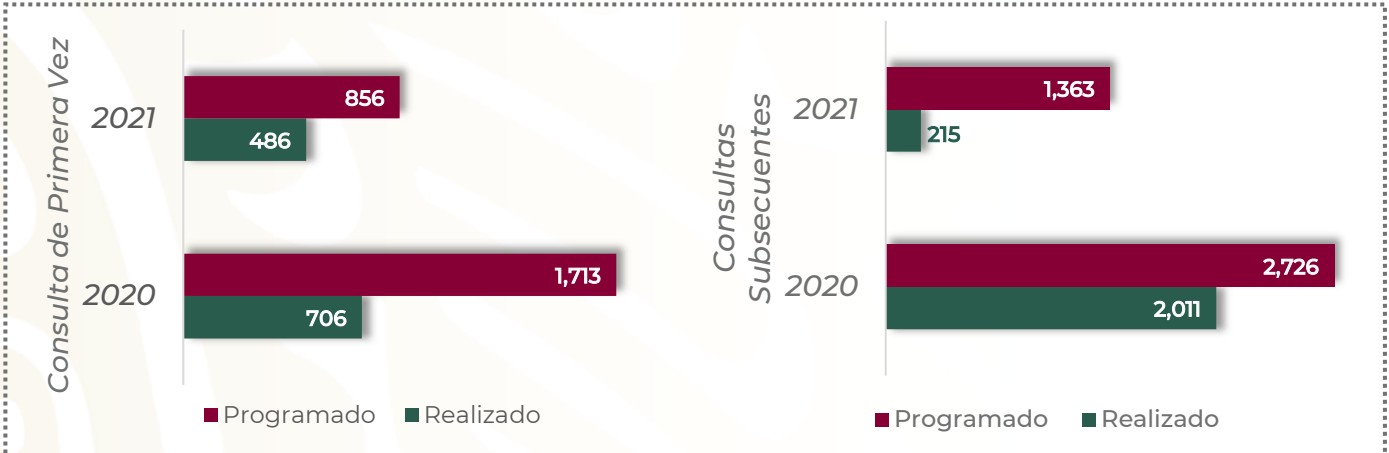
| Causa | 60 - 64 | | 65 o + | | Total Femenino | Total Masculino | Total general |
|--|-----------|-----------|----------|-----------|----------------|-----------------|---------------|
| | f | m | f | m | | | |
| Otra cistoscopia | 5 | 6 | 2 | 10 | 58 | 47 | 105 |
| Ureteroscopia | 2 | 0 | 0 | 3 | 25 | 17 | 42 |
| Otra prostatectomía transuretral | 0 | 3 | 0 | 14 | 0 | 31 | 31 |
| Biopsia cerrada [por aguja] [percutánea] de próstata | 0 | 5 | 0 | 17 | 0 | 27 | 27 |
| Orquiectomía unilateral | 0 | 2 | 0 | 4 | 0 | 26 | 26 |
| Otra operación sobre vejiga | 0 | 4 | 0 | 4 | 5 | 11 | 16 |
| Otra operación sobre uréter | 2 | 0 | 0 | 1 | 8 | 5 | 13 |
| Otra operación sobre próstata | 0 | 0 | 0 | 8 | 0 | 13 | 13 |
| Otra destrucción transuretral de tejido prostático con otra termoterapia | 0 | 1 | 0 | 5 | 0 | 12 | 12 |
| Nefrostomía percutánea con fragmentación | 2 | 0 | 0 | 0 | 5 | 5 | 10 |
| Cateterismo ureteral | 0 | 0 | 0 | 1 | 5 | 5 | 10 |
| Cistoscopia a través de estoma artificial | 1 | 1 | 0 | 0 | 4 | 5 | 9 |
| Otra reparación de vejiga | 0 | 1 | 0 | 1 | 5 | 4 | 9 |
| Desbridamiento excisional de herida, infección o quemadura | 0 | 2 | 0 | 2 | 0 | 9 | 9 |
| Otra cistostomía suprapúbica | 0 | 3 | 0 | 1 | 0 | 6 | 6 |
| Otra operación sobre testículo | 0 | 0 | 0 | 0 | 0 | 6 | 6 |
| Desbridamiento lavado quirúrgico y reconstrucción | 0 | 0 | 0 | 2 | 0 | 6 | 6 |
| Extracción de tubo de ureterostomía y de catéter ureteral | 2 | 0 | 0 | 0 | 4 | 2 | 6 |
| Extirpación radical de ganglios linfáticos periaórticos | 0 | 2 | 0 | 2 | 0 | 5 | 5 |
| Nefroureterectomía | 0 | 0 | 1 | 0 | 5 | 0 | 5 |
| Otros | 6 | 9 | 0 | 21 | 43 | 84 | 127 |
| TOTAL | 20 | 39 | 3 | 96 | 167 | 326 | 493 |

UROLOGÍA 105 A

Recursos Humanos enero - marzo 2021

| Categoría | Turno | | | | | Total |
|----------------------------------|----------|-----------|------------|-----------|----------------------------|------------|
| | Completo | Matutino | Vespertino | Nocturno | Sábado, domingo y festivos | |
| Rama médica | | | | | | |
| Medico especialista "A" | 0 | 1 | 1 | 0 | 0 | 2 |
| Medico especialista B | 0 | 1 | 2 | 0 | 0 | 3 |
| Medico especialista C | 0 | 8 | 0 | 0 | 0 | 8 |
| Rama de enfermería | | | | | | |
| Enfermera general titulada A | 0 | 7 | 1 | 6 | 0 | 14 |
| Auxiliar de enfermería A | 0 | 2 | 1 | 0 | 0 | 3 |
| Enfermera general titulada B | 0 | 6 | 2 | 1 | 0 | 9 |
| Enfermera general titulada C | 0 | 11 | 12 | 7 | 0 | 30 |
| Enfermera especialista C | 0 | 0 | 2 | 0 | 0 | 2 |
| Rama paramédica | | | | | | |
| Ecónomo | 0 | 0 | 0 | 0 | 1 | 1 |
| Afanadora | 0 | 7 | 4 | 2 | 2 | 15 |
| Camillero | 0 | 4 | 1 | 1 | 0 | 6 |
| Rama administrativa | | | | | | |
| Apoyo administrativo en salud A6 | 0 | 2 | 0 | 0 | 0 | 2 |
| Apoyo administrativo en salud A5 | 0 | 2 | 0 | 0 | 0 | 2 |
| Apoyo administrativo en salud A4 | 0 | 0 | 1 | 0 | 0 | 1 |
| Apoyo administrativo en salud A2 | 0 | 0 | 3 | 0 | 0 | 3 |
| TOTAL | 0 | 51 | 30 | 17 | 3 | 101 |

NEFROLOGÍA 105 B



NEFROLOGÍA 105 B

Comparativo de Productividad enero - marzo/2020-2021

| Actividad | 2020 | | | | 2021 | | | |
|----------------------------|--------------|--------------|--------------|----------|--------------|--------------|--------------|----------|
| | Programado | Realizado | % de Avance | Status | Programado | Realizado | % de Avance | Status |
| Consultas de primera vez | 1,713 | 706 | 41.21 | R | 856 | 480 | 56.07 | R |
| Consultas subsecuentes | 2,726 | 2,011 | 73.77 | R | 1,363 | 215 | 15.77 | R |
| Interconsultas | | 1,126 | | | | 514 | | |
| Total de consultas | 4,439 | 3,843 | 86.57 | R | 2,219 | 1,209 | 54.48 | R |
| Ingresos | | 656 | | | | 241 | | |
| Egresos | 725 | 668 | 92.14 | A | 362 | 226 | 62.43 | R |
| Intervenciones quirúrgicas | 32 | 41 | 128.13 | V | 17 | 12 | 70.59 | R |
| Procedimientos | | 3,710 | | | | 2,214 | | |
| Días paciente | 1,048 | 1,134 | 108.21 | V | 523 | 672 | 128.49 | V |
| Días cama | 1,092 | 1,092 | 100.00 | V | 630 | 713 | 113.17 | V |
| Porcentaje de ocupación | 95.97 | 103.85 | 108.21 | V | 83.02 | 94.25 | 113.53 | V |

| Semaforización | Estatus |
|---|---------|
| Cumpliendo entre el 97.00% o más de sus metas | V |
| Cumpliendo entre el 90.00% y el 96.99% de sus metas | A |
| Cumpliendo con el 89.99% o menos de sus metas | R |

 No Aplica

NEFROLOGÍA 105 B

20 Principales Motivos de Consulta enero-marzo 2021

| Código | Causa | Femenino | Masculino | Total | % |
|--------------|---|------------|------------|--------------|------------|
| N185 | Enfermedad renal crónica, etapa 5 | 329 | 426 | 755 | 62.45 |
| N170 | Insuficiencia renal aguda con necrosis tubular | 32 | 53 | 85 | 7.03 |
| u071 | Enfermedad respiratoria aguda debida a coronavirus (SarsCov2,COVID-19) confirmado | 31 | 53 | 84 | 6.95 |
| E112 | Diabetes mellitus tipo 2, con complicaciones renales | 39 | 44 | 83 | 6.87 |
| N179 | Insuficiencia renal aguda, no especificada | 14 | 18 | 32 | 2.65 |
| N183 | Enfermedad renal crónica, etapa 3 | 11 | 11 | 22 | 1.82 |
| N184 | Enfermedad renal crónica, etapa 4 | 14 | 5 | 19 | 1.57 |
| M321 | Lupus eritematoso sistémico con compromiso de órganos o sistemas | 10 | 3 | 13 | 1.08 |
| N017 | Síndrome nefrítico rápidamente progresivo, glomerulonefritis difusa en media luna | 3 | 6 | 9 | 0.74 |
| N019 | Síndrome nefrítico rápidamente progresivo, no especificada | 4 | 5 | 9 | 0.74 |
| N181 | Enfermedad renal crónica, etapa 1 | 5 | 3 | 8 | 0.66 |
| U072 | Enfermedad respiratoria aguda debida a coronavirus (SarsCov2,COVID-19) caso sospechoso o probable | 3 | 5 | 8 | 0.66 |
| R572 | Choque séptico | 2 | 4 | 6 | 0.50 |
| N189 | Enfermedad renal crónica, no especificada | 4 | 1 | 5 | 0.41 |
| I10X | Hipertensión esencial (primaria) | 3 | 0 | 3 | 0.25 |
| I131 | Enfermedad cardiorenal hipertensiva con insuficiencia renal | 0 | 3 | 3 | 0.25 |
| E115 | Diabetes mellitus tipo 2, con complicaciones circulatorias periféricas | 0 | 2 | 2 | 0.17 |
| I38X | Endocarditis, válvula no especificada | 2 | 0 | 2 | 0.17 |
| M320 | Lupus eritematoso sistémico, inducido por drogas | 1 | 1 | 2 | 0.17 |
| N005 | Síndrome nefrítico agudo, glomerulonefritis mesangiocapilar difusa | 1 | 1 | 2 | 0.17 |
| | Otros | 34 | 23 | 57 | 4.71 |
| TOTAL | | 542 | 667 | 1,209 | 100 |

NEFROLOGÍA 105 B

20 Principales Motivos de Consulta por grupo de edad y sexo enero – marzo 2021

| Causa | 15 - 19 | | 20 - 24 | | 25 - 44 | | 45 - 59 | |
|---|----------|----------|----------|-----------|------------|------------|------------|------------|
| | f | m | f | m | f | m | f | m |
| Enfermedad renal crónica, etapa 5 | 4 | 6 | 4 | 13 | 117 | 144 | 117 | 126 |
| Insuficiencia renal aguda con necrosis tubular | 0 | 0 | 0 | 0 | 12 | 20 | 11 | 16 |
| Enfermedad respiratoria aguda debida a coronavirus (SarsCov2,COVID-19) confirmado | 0 | 0 | 2 | 1 | 8 | 9 | 11 | 23 |
| Diabetes mellitus tipo 2, con complicaciones renales | 0 | 0 | 0 | 0 | 11 | 7 | 22 | 23 |
| Insuficiencia renal aguda, no especificada | 0 | 0 | 0 | 0 | 3 | 3 | 6 | 7 |
| Enfermedad renal crónica, etapa 3 | 0 | 0 | 0 | 0 | 4 | 4 | 3 | 4 |
| Enfermedad renal crónica, etapa 4 | 0 | 0 | 1 | 0 | 4 | 2 | 4 | 2 |
| Lupus eritematoso sistémico con compromiso de órganos o sistemas | 0 | 0 | 0 | 1 | 7 | 2 | 1 | 0 |
| Síndrome nefrítico rápidamente progresivo, glomerulonefritis difusa en media luna | 0 | 0 | 0 | 0 | 1 | 1 | 1 | 3 |
| Síndrome nefrítico rápidamente progresivo, no especificada | 0 | 0 | 0 | 0 | 0 | 0 | 4 | 5 |
| Enfermedad renal crónica, etapa 1 | 0 | 0 | 0 | 1 | 3 | 0 | 1 | 1 |
| Enfermedad respiratoria aguda debida a coronavirus (SarsCov2,COVID-19) caso sospechoso o probable | 0 | 0 | 0 | 0 | 1 | 1 | 0 | 1 |
| Choque séptico | 0 | 0 | 0 | 0 | 0 | 1 | 2 | 0 |
| Enfermedad renal crónica, no especificada | 0 | 0 | 0 | 0 | 4 | 0 | 0 | 1 |
| Hipertensión esencial (primaria) | 0 | 0 | 0 | 0 | 0 | 0 | 2 | 0 |
| Enfermedad cardiorrenal hipertensiva con insuficiencia renal | 0 | 0 | 0 | 0 | 0 | 0 | 0 | 2 |
| Diabetes mellitus tipo 2, con complicaciones circulatorias periféricas | 0 | 0 | 0 | 0 | 0 | 0 | 0 | 2 |
| Endocarditis, válvula no especificada | 0 | 0 | 0 | 0 | 0 | 0 | 2 | 0 |
| Lupus eritematoso sistémico, inducido por drogas | 0 | 0 | 0 | 1 | 1 | 0 | 0 | 0 |
| Síndrome nefrítico agudo, glomerulonefritis mesangiocapilar difusa | 0 | 0 | 0 | 0 | 1 | 1 | 0 | 0 |
| Otros | 1 | 1 | 2 | 2 | 16 | 6 | 7 | 4 |
| TOTAL | 5 | 7 | 9 | 19 | 193 | 201 | 194 | 220 |

NEFROLOGÍA 105 B

20 Principales Motivos de Consulta por grupo de edad y sexo enero - marzo 2021

| Causa | 60 - 64 | | 65 o + | | Total Femenino | Total Masculino | Total general |
|---|-----------|-----------|------------|------------|----------------|-----------------|---------------|
| | f | m | f | m | | | |
| Enfermedad renal crónica, etapa 5 | 23 | 36 | 64 | 101 | 329 | 426 | 755 |
| Insuficiencia renal aguda con necrosis tubular | 4 | 10 | 5 | 7 | 32 | 53 | 85 |
| Enfermedad respiratoria aguda debida a coronavirus (SarsCov2,COVID-19) confirmado | 0 | 7 | 10 | 13 | 31 | 53 | 84 |
| Diabetes mellitus tipo 2, con complicaciones renales | 0 | 8 | 6 | 6 | 39 | 44 | 83 |
| Insuficiencia renal aguda, no especificada | 1 | 4 | 4 | 4 | 14 | 18 | 32 |
| Enfermedad renal crónica, etapa 3 | 0 | 0 | 4 | 3 | 11 | 11 | 22 |
| Enfermedad renal crónica, etapa 4 | 2 | 0 | 3 | 1 | 14 | 5 | 19 |
| Lupus eritematoso sistémico con compromiso de órganos o sistemas | 2 | 0 | 0 | 0 | 10 | 3 | 13 |
| Síndrome nefrítico rápidamente progresivo, glomerulonefritis difusa en media luna | 0 | 1 | 1 | 1 | 3 | 6 | 9 |
| Síndrome nefrítico rápidamente progresivo, no especificada | 0 | 0 | 0 | 0 | 4 | 5 | 9 |
| Enfermedad renal crónica, etapa 1 | 1 | 0 | 0 | 1 | 5 | 3 | 8 |
| Enfermedad respiratoria aguda debida a coronavirus (SarsCov2,COVID-19) caso sospechoso o probable | 0 | 1 | 2 | 2 | 3 | 5 | 8 |
| Choque séptico | 0 | 0 | 0 | 3 | 2 | 4 | 6 |
| Enfermedad renal crónica, no especificada | 0 | 0 | 0 | 0 | 4 | 1 | 5 |
| Hipertensión esencial (primaria) | 0 | 0 | 1 | 0 | 3 | 0 | 3 |
| Enfermedad cardiorenal hipertensiva con insuficiencia renal | 0 | 0 | 0 | 1 | 0 | 3 | 3 |
| Diabetes mellitus tipo 2, con complicaciones circulatorias periféricas | 0 | 0 | 0 | 0 | 0 | 2 | 2 |
| Endocarditis, válvula no especificada | 0 | 0 | 0 | 0 | 2 | 0 | 2 |
| Lupus eritematoso sistémico, inducido por drogas | 0 | 0 | 0 | 0 | 1 | 1 | 2 |
| Síndrome nefrítico agudo, glomerulonefritis mesangiocapilar difusa | 0 | 0 | 0 | 0 | 1 | 1 | 2 |
| Otros | 3 | 3 | 5 | 7 | 34 | 23 | 57 |
| TOTAL | 36 | 70 | 105 | 150 | 542 | 667 | 1209 |

NEFROLOGÍA 105 B

20 Principales Motivos de Egresos enero - marzo 2021

| Código | Causa | Femenino | Masculino | Total |
|--------------|--|-----------|------------|------------|
| N185 | Enfermedad renal crónica, etapa 5 | 69 | 111 | 180 |
| N189 | Enfermedad renal crónica, no especificada | 2 | 4 | 6 |
| N183 | Enfermedad renal crónica, etapa 3 | 2 | 2 | 4 |
| M052 | Vasculitis reumatoide | 3 | 0 | 3 |
| L959 | Vasculitis limitada a la piel, sin otra especificación | 2 | 0 | 2 |
| N042 | Síndrome nefrótico, glomerulonefritis membranosa difusa | 0 | 2 | 2 |
| N181 | Enfermedad renal crónica, etapa 1 | 1 | 1 | 2 |
| N182 | Enfermedad renal crónica, etapa 2 | 0 | 2 | 2 |
| N184 | Enfermedad renal crónica, etapa 4 | 0 | 2 | 2 |
| U071 | Enfermedad respiratoria aguda debida a coronavirus (SarsCov2, COVID-19) confirmado | 0 | 2 | 2 |
| C900 | Mieloma múltiple | 1 | 0 | 1 |
| H185 | Distrofia hereditaria de la cornea | 1 | 0 | 1 |
| I120 | Enfermedad renal hipertensiva con insuficiencia renal | 0 | 1 | 1 |
| I776 | Arteritis, no especificada | 1 | 0 | 1 |
| K729 | Insuficiencia hepática, no especificada | 1 | 0 | 1 |
| K869 | Enfermedad del páncreas, no especificada | 0 | 1 | 1 |
| M183 | Otras artrosis postraumáticas de la primera articulación carpometacarpiana | 1 | 0 | 1 |
| M185 | Otras artrosis secundarias de la primera articulación carpometacarpiana | 0 | 1 | 1 |
| M319 | Vasculopatía necrotizante, no especificada | 0 | 1 | 1 |
| M320 | Lupus eritematoso sistémico, inducido por drogas | 1 | 0 | 1 |
| | Otros | 3 | 8 | 11 |
| TOTAL | | 88 | 138 | 226 |

NEFROLOGÍA 105 B

20 Principales Motivos de Egresos por grupo de edad y sexo enero - marzo 2021

| Causa | 15 - 19 | | 20 - 24 | | 25 - 44 | | 45 - 59 | |
|---|----------|----------|----------|----------|-----------|-----------|-----------|-----------|
| | f | m | f | m | f | m | f | m |
| Enfermedad renal crónica, etapa 5 | 2 | 3 | 3 | 2 | 37 | 37 | 19 | 37 |
| Enfermedad renal crónica, no especificada | 0 | 0 | 0 | 1 | 1 | 2 | 0 | 1 |
| Enfermedad renal crónica, etapa 3 | 0 | 0 | 0 | 0 | 1 | 1 | 0 | 1 |
| Vasculitis reumatoide | 0 | 0 | 0 | 0 | 1 | 0 | 2 | 0 |
| Vasculitis limitada a la piel, sin otra especificación | 0 | 0 | 0 | 0 | 2 | 0 | 0 | 0 |
| Síndrome nefrótico, glomerulonefritis membranosa difusa | 0 | 0 | 0 | 1 | 0 | 0 | 0 | 1 |
| Enfermedad renal crónica, etapa 1 | 0 | 0 | 0 | 0 | 1 | 0 | 0 | 1 |
| Enfermedad renal crónica, etapa 2 | 0 | 0 | 0 | 0 | 0 | 1 | 0 | 1 |
| Enfermedad renal crónica, etapa 4 | 0 | 0 | 0 | 0 | 0 | 2 | 0 | 0 |
| Enfermedad respiratoria aguda debida a coronavirus (SarsCov2,COVID-19) confirmado | 0 | 0 | 0 | 0 | 0 | 0 | 0 | 2 |
| Mieloma múltiple | 0 | 0 | 0 | 0 | 0 | 0 | 1 | 0 |
| Distrofia hereditaria de la cornea | 0 | 0 | 0 | 0 | 1 | 0 | 0 | 0 |
| Enfermedad renal hipertensiva con insuficiencia renal | 0 | 0 | 0 | 0 | 0 | 1 | 0 | 0 |
| Arteritis, no especificada | 0 | 0 | 0 | 0 | 0 | 0 | 1 | 0 |
| Insuficiencia hepática, no especificada | 0 | 0 | 0 | 0 | 1 | 0 | 0 | 0 |
| Enfermedad del páncreas, no especificada | 0 | 0 | 0 | 0 | 0 | 0 | 0 | 1 |
| Otras artrosis postraumáticas de la primera articulación carpometacarpiana | 0 | 0 | 0 | 0 | 1 | 0 | 0 | 0 |
| Otras artrosis secundarias de la primera articulación carpometacarpiana | 0 | 0 | 0 | 0 | 0 | 0 | 0 | 0 |
| Vasculopatía necrotizante, no especificada | 0 | 0 | 0 | 0 | 0 | 0 | 0 | 1 |
| Lupus eritematoso sistémico, inducido por drogas | 1 | 0 | 0 | 0 | 0 | 0 | 0 | 0 |
| Otros | 0 | 0 | 0 | 4 | 3 | 1 | 0 | 3 |
| TOTAL | 3 | 3 | 3 | 8 | 49 | 45 | 23 | 49 |

NEFROLOGÍA 105 B

20 Principales Motivos de Egresos por grupo de edad y sexo enero - marzo 2021

| Causa | 60 - 64 | | 65 o + | | Total Femenino | Total Masculino | Total general |
|--|----------|-----------|----------|-----------|----------------|-----------------|---------------|
| | f | m | f | m | | | |
| Enfermedad renal crónica, etapa 5 | 3 | 13 | 5 | 19 | 69 | 111 | 180 |
| Enfermedad renal crónica, no especificada | 0 | 0 | 1 | 0 | 2 | 4 | 6 |
| Enfermedad renal crónica, etapa 3 | 0 | 0 | 1 | 0 | 2 | 2 | 4 |
| Vasculitis reumatoide | 0 | 0 | 0 | 0 | 3 | 0 | 3 |
| Vasculitis limitada a la piel, sin otra especificación | 0 | 0 | 0 | 0 | 2 | 0 | 2 |
| Síndrome nefrótico, glomerulonefritis membranosa difusa | 0 | 0 | 0 | 0 | 0 | 2 | 2 |
| Enfermedad renal crónica, etapa 1 | 0 | 0 | 0 | 0 | 1 | 1 | 2 |
| Enfermedad renal crónica, etapa 2 | 0 | 0 | 0 | 0 | 0 | 2 | 2 |
| Enfermedad renal crónica, etapa 4 | 0 | 0 | 0 | 0 | 0 | 2 | 2 |
| Enfermedad respiratoria aguda debida a coronavirus (SarsCov2, COVID-19) confirmado | 0 | 0 | 0 | 0 | 0 | 2 | 2 |
| Mieloma múltiple | 0 | 0 | 0 | 0 | 1 | 0 | 1 |
| Distrofia hereditaria de la cornea | 0 | 0 | 0 | 0 | 1 | 0 | 1 |
| Enfermedad renal hipertensiva con insuficiencia renal | 0 | 0 | 0 | 0 | 0 | 1 | 1 |
| Arteritis, no especificada | 0 | 0 | 0 | 0 | 1 | 0 | 1 |
| Insuficiencia hepática, no especificada | 0 | 0 | 0 | 0 | 1 | 0 | 1 |
| Enfermedad del páncreas, no especificada | 0 | 0 | 0 | 0 | 0 | 1 | 1 |
| Otras artrosis postraumáticas de la primera articulación carpometacarpiana | 0 | 0 | 0 | 0 | 1 | 0 | 1 |
| Otras artrosis secundarias de la primera articulación carpometacarpiana | 0 | 1 | 0 | 0 | 0 | 1 | 1 |
| Vasculopatía necrotizante, no especificada | 0 | 0 | 0 | 0 | 0 | 1 | 1 |
| Lupus eritematoso sistémico, inducido por drogas | 0 | 0 | 0 | 0 | 1 | 0 | 1 |
| Otros | 0 | 0 | 0 | 0 | 3 | 8 | 11 |
| TOTAL | 3 | 14 | 7 | 19 | 88 | 138 | 226 |

NEFROLOGÍA 105 B

20 Principales Defunciones enero - marzo 2021

| Código | Causa | Femenino | Masculino | Total |
|--------------|--|----------|-----------|-----------|
| N185 | Enfermedad renal crónica, etapa 5 | 1 | 8 | 9 |
| K869 | Enfermedad del páncreas, no especificada | 0 | 1 | 1 |
| N184 | Enfermedad renal crónica, etapa 4 | 0 | 1 | 1 |
| R572 | Choque séptico | 0 | 1 | 1 |
| TOTAL | | 1 | 11 | 12 |

20 Principales Defunciones por grupo de edad y sexo enero - marzo 2021

| Causa | <1 | | 1-4 | | 5-14 | | 15-19 | | 20-24 | | 25-44 | |
|--|----------|----------|----------|----------|----------|----------|----------|----------|----------|----------|----------|----------|
| | f | m | f | m | f | m | f | m | f | m | f | m |
| Enfermedad renal crónica, etapa 5 | 0 | 0 | 0 | 0 | 0 | 0 | 0 | 0 | 0 | 0 | 0 | 1 |
| Enfermedad del páncreas, no especificada | 0 | 0 | 0 | 0 | 0 | 0 | 0 | 0 | 0 | 0 | 0 | 0 |
| Enfermedad renal crónica, etapa 4 | 0 | 0 | 0 | 0 | 0 | 0 | 0 | 0 | 0 | 0 | 0 | 1 |
| Choque séptico | 0 | 0 | 0 | 0 | 0 | 0 | 0 | 0 | 0 | 0 | 0 | 0 |
| TOTAL | 0 | 0 | 0 | 0 | 0 | 0 | 0 | 0 | 0 | 0 | 0 | 2 |

| Causa | 45-59 | | 60-64 | | 65 o + | | Total Femenino | Total Masculino | Total general |
|--|----------|----------|----------|----------|----------|----------|----------------|-----------------|---------------|
| | f | m | f | m | f | m | | | |
| Enfermedad renal crónica, etapa 5 | 1 | 2 | 0 | 3 | 0 | 2 | 1 | 8 | 9 |
| Enfermedad del páncreas, no especificada | 0 | 1 | 0 | 0 | 0 | 0 | 0 | 1 | 1 |
| Enfermedad renal crónica, etapa 4 | 0 | 0 | 0 | 0 | 0 | 0 | 0 | 1 | 1 |
| Choque séptico | 0 | 1 | 0 | 0 | 0 | 0 | 0 | 1 | 1 |
| TOTAL | 1 | 4 | 0 | 3 | 0 | 2 | 1 | 11 | 12 |

NEFROLOGÍA 105 B

20 Principales Cirugías enero - marzo 2021

| Código | Causa | Femenino | Masculino | Total |
|--------------|---|--------------|--------------|--------------|
| 39.95 | Hemodiálisis | 977 | 961 | 1938 |
| 99.29 | Inyección o infusión de otra sustancia terapéutica o profiláctica | 54 | 84 | 138 |
| 38.95 | Cateterismo venoso para diálisis renal | 27 | 37 | 64 |
| 54.98 | Diálisis peritoneal | 16 | 41 | 57 |
| 55.23 | Biopsia [percutánea] [aguja] cerrada de riñón | 9 | 8 | 17 |
| 54.9301 | Colocación de catéter de Tenckhoff | 1 | 5 | 6 |
| 54.9302 | Retiro de catéter de Tenckhoff | 2 | 4 | 6 |
| TOTAL | | 1,086 | 1,140 | 2,226 |

NEFROLOGÍA 105 B

20 Principales Cirugías por grupo de edad y sexo enero - marzo 2021

| Causa | 1 - 4 | | 5 - 14 | | 15 - 19 | | 20 - 24 | | 25 - 44 | |
|---|----------|----------|----------|----------|-----------|-----------|-----------|-----------|------------|------------|
| | f | m | f | m | f | m | f | m | f | m |
| HEMODIALISIS | 0 | 0 | 0 | 1 | 13 | 17 | 81 | 26 | 502 | 495 |
| INYECCION O INFUSION DE OTRA SUSTANCIA TERAPEUTICA O PROFILACTICA | 0 | 0 | 0 | 0 | 3 | 0 | 1 | 7 | 26 | 25 |
| CATETERISMO VENOSO PARA DIALISIS RENAL | 0 | 0 | 0 | 0 | 0 | 0 | 0 | 1 | 16 | 15 |
| DIALISIS PERITONEAL | 0 | 0 | 0 | 0 | 0 | 2 | 0 | 0 | 7 | 16 |
| BIOPSIA [PERCUTANEA] [AGUJA] CERRADA DE RIÑON | 0 | 0 | 0 | 0 | 0 | 0 | 0 | 2 | 6 | 3 |
| COLOCACION DE CATETER DE TENCKHOFF | 0 | 0 | 0 | 0 | 0 | 0 | 0 | 1 | 0 | 1 |
| RETIRO DE CATETER DE TENCKHOFF | 0 | 0 | 0 | 0 | 0 | 0 | 0 | 0 | 2 | 4 |
| Total | 0 | 0 | 0 | 1 | 16 | 19 | 82 | 37 | 559 | 559 |

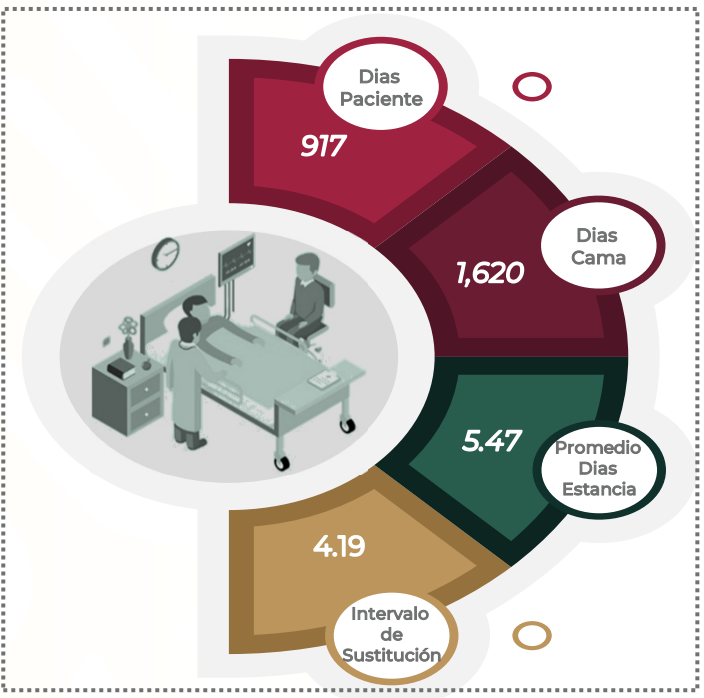
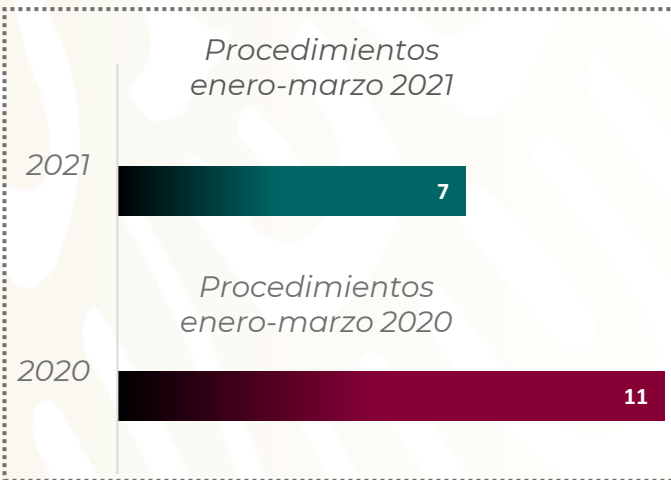
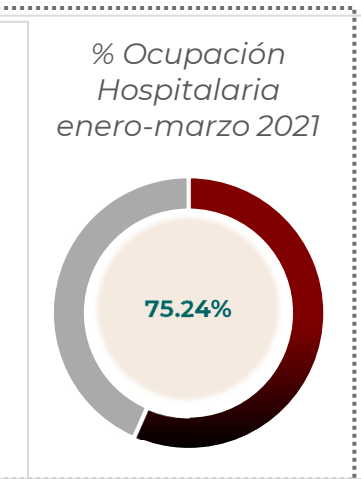
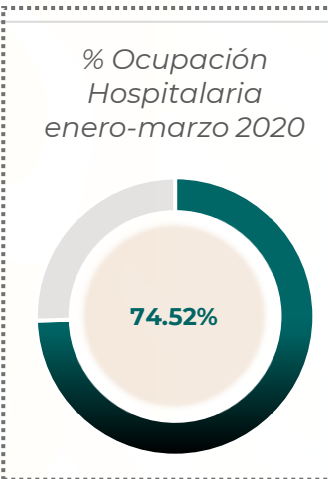
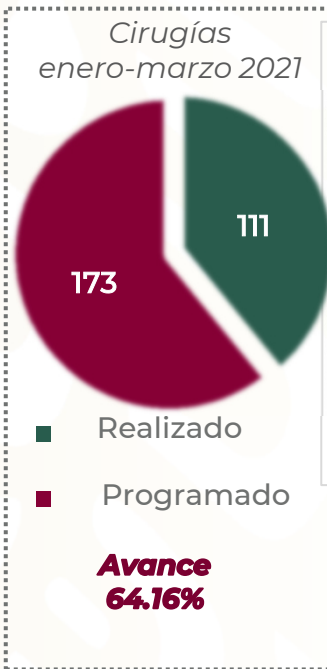
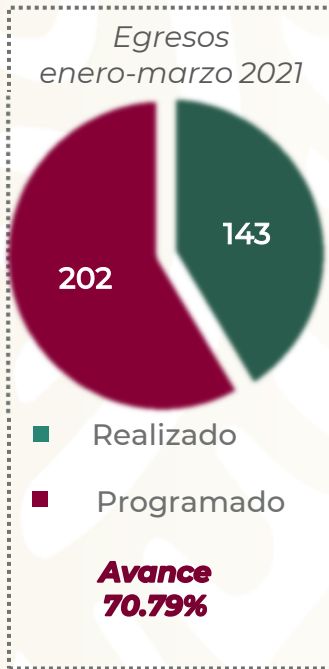
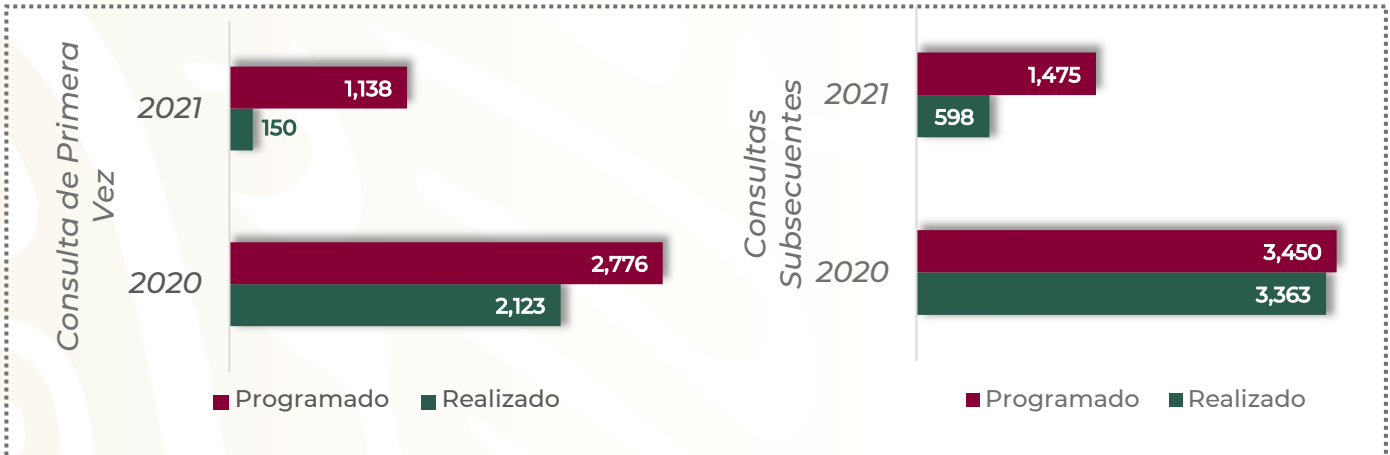
| Causa | 45 - 59 | | 60 - 64 | | 65 o + | | Total Femenino | Total Masculino | Total General |
|---|------------|------------|-----------|-----------|------------|-----------|----------------|-----------------|---------------|
| | f | m | f | m | f | m | | | |
| HEMODIALISIS | 233 | 332 | 46 | 38 | 102 | 52 | 977 | 961 | 1,938 |
| INYECCION O INFUSION DE OTRA SUSTANCIA TERAPEUTICA O PROFILACTICA | 14 | 27 | 4 | 7 | 6 | 18 | 54 | 84 | 138 |
| CATETERISMO VENOSO PARA DIALISIS RENAL | 10 | 8 | 0 | 5 | 1 | 8 | 27 | 37 | 64 |
| DIALISIS PERITONEAL | 7 | 17 | 0 | 0 | 2 | 6 | 16 | 41 | 57 |
| BIOPSIA [PERCUTANEA] [AGUJA] CERRADA DE RIÑON | 3 | 2 | 0 | 0 | 0 | 1 | 9 | 8 | 17 |
| COLOCACION DE CATETER DE TENCKHOFF | 1 | 1 | 0 | 0 | 0 | 2 | 1 | 5 | 6 |
| RETIRO DE CATETER DE TENCKHOFF | 0 | 0 | 0 | 0 | 0 | 0 | 2 | 4 | 6 |
| Total | 268 | 387 | 50 | 50 | 111 | 87 | 1,086 | 1,140 | 2,226 |

NEFROLOGÍA 105 B

Recursos Humanos enero - marzo 2021

| Categoría | Turno | | | | | Total |
|----------------------------------|----------|-----------|------------|-----------|----------------------------|-----------|
| | Completo | Matutino | Vespertino | Nocturno | Sábado, domingo y festivos | |
| Rama médica | | | | | | |
| Jefe de Servicios | 0 | 2 | 0 | 0 | 0 | 2 |
| Medico Especialista "A" | 0 | 5 | 3 | 1 | 0 | 9 |
| Medico Especialista B | 0 | 1 | 0 | 0 | 0 | 1 |
| Medico Especialista C | 0 | 1 | 0 | 0 | 1 | 2 |
| Rama de enfermería | | | | | | |
| Jefe de Enfermeras C | 0 | 1 | 0 | 0 | 0 | 1 |
| Enfermera Especialista A | 0 | 1 | 0 | 0 | 0 | 1 |
| Enfermera general titulada A | 0 | 2 | 4 | 6 | 0 | 12 |
| Enfermera Especialista B | 0 | 2 | 0 | 0 | 0 | 2 |
| Enfermera General Titulada C | 0 | 6 | 7 | 3 | 0 | 16 |
| Enfermera Especialista C | 0 | 3 | 2 | 1 | 0 | 6 |
| Rama paramédica | | | | | | |
| Afanadora | 0 | 2 | 1 | 2 | 3 | 8 |
| Camillero | 0 | 0 | 1 | 0 | 1 | 2 |
| Rama administrativa | | | | | | |
| Soporte Administrativo C | 1 | 0 | 0 | 0 | 0 | 1 |
| Apoyo Administrativo en salud A7 | 0 | 2 | 0 | 0 | 1 | 3 |
| Apoyo Administrativo en salud A4 | 0 | 3 | 0 | 0 | 0 | 3 |
| Apoyo Administrativo en salud A3 | 0 | 1 | 0 | 1 | 0 | 2 |
| TOTAL | 1 | 32 | 18 | 14 | 6 | 71 |

ORTOPEDIA 107 C



ORTOPEDIA 107 C
Comparativo de Productividad enero - marzo/2020-2021

| Actividad | 2020 | | | | 2021 | | | |
|----------------------------|--------------|--------------|--------------|----------|--------------|------------|--------------|----------|
| | Programa do | Realizado | % de Avance | Status | Programa do | Realizado | % de Avance | Status |
| Consultas de primera vez | 2,776 | 2,123 | 76.48 | R | 1,138 | 150 | 13.18 | R |
| Consultas subsecuentes | 3,450 | 3,363 | 97.48 | V | 1,475 | 598 | 40.54 | R |
| Interconsultas | | 1 | | | | 0 | | |
| Total de consultas | 6,226 | 5,487 | 88.13 | R | 2,613 | 748 | 28.63 | R |
| Ingresos | | 392 | | | | 150 | | |
| Egresos | 404 | 388 | 96.04 | A | 202 | 143 | 70.79 | R |
| Intervenciones quirúrgicas | 344 | 281 | 81.69 | R | 173 | 111 | 64.16 | R |
| Procedimientos | | 11 | | | | 7 | | |
| Días paciente | 2,341 | 1,831 | 78.21 | R | 1,020 | 917 | 89.90 | R |
| Días cama | 2,457 | 2,457 | 100.00 | V | 1,350 | 1,620 | 120.00 | V |
| Porcentaje de ocupación | 95.28 | 74.52 | 78.21 | R | 75.56 | 56.60 | 74.92 | R |

| Semaforización | Estatus |
|---|---------|
| Cumpliendo entre el 97.00% o más de sus metas | V |
| Cumpliendo entre el 90.00% y el 96.99% de sus metas | A |
| Cumpliendo con el 89.99% o menos de sus metas | R |

 No Aplica

ORTOPEDIA 107 C
20 Principales Motivos de Consulta enero-marzo 2021

| Código | Causa | Femenino | Masculino | Total | % |
|--------------|---|------------|------------|------------|------------|
| M170 | Gonartrosis primaria, bilateral | 75.00 | 41.00 | 116 | 15.51 |
| M171 | Otras gonartrosis primarias | 30.00 | 23.00 | 53 | 7.09 |
| S525 | Fractura de la epífisis inferior del radio | 27.00 | 14.00 | 41 | 5.48 |
| S93002 | Fractura luxación de tobillo unimaleolar, bimalleolar, trimaleolar tipo b | 20.00 | 14.00 | 34 | 4.55 |
| S420 | Fractura de la clavícula | 4.00 | 25.00 | 29 | 3.88 |
| M543 | Ciática | 17.00 | 9.00 | 26 | 3.48 |
| S826 | Fractura del maleolo externo | 9.00 | 10.00 | 19 | 2.54 |
| S626 | Fractura de otro dedo de la mano | 4.00 | 11.00 | 15 | 2.01 |
| S423 | Fractura de la diáfisis del humero | 3.00 | 10.00 | 13 | 1.74 |
| S822 | Fractura de la diáfisis de la tibia | 6.00 | 6.00 | 12 | 1.60 |
| M751 | Síndrome del manguito rotatorio | 6.00 | 5.00 | 11 | 1.47 |
| S521 | Fractura de la epífisis superior del radio | 7.00 | 4.00 | 11 | 1.47 |
| M232 | Trastorno de menisco debido a desgarro o lesión antigua | 4.00 | 6.00 | 10 | 1.34 |
| M545 | Lumbago no especificado | 7.00 | 3.00 | 10 | 1.34 |
| M866 | Otras osteomielitis crónicas | 2.00 | 8.00 | 10 | 1.34 |
| S720 | Fractura del cuello de fémur | 7.00 | 3.00 | 10 | 1.34 |
| S820 | Fractura de la rotula | 5.00 | 5.00 | 10 | 1.34 |
| S923 | Fractura de hueso del metatarso | 5.00 | 5.00 | 10 | 1.34 |
| M511 | Trastornos de disco lumbar y otros, con radiculopatía | 5.00 | 4.00 | 9 | 1.20 |
| M544 | Lumbago con ciática | 7.00 | 2.00 | 9 | 1.20 |
| | Otros | 134.00 | 156.00 | 290 | 38.77 |
| TOTAL | | 384 | 364 | 748 | 100 |

ORTOPEDIA 107 C

20 Principales Motivos de Consulta por grupo de edad y sexo enero – marzo 2021

| Causa | <1 | | 1-4 | | 5-14 | | 15-19 | | 20-24 | | 25-44 | |
|---|----------|----------|----------|----------|----------|----------|----------|-----------|-----------|-----------|-----------|------------|
| | f | m | f | m | f | m | f | m | f | m | f | m |
| Gonartrosis primaria, bilateral | 0 | 0 | 0 | 0 | 0 | 0 | 0 | 0 | 1 | 5 | 7 | 5 |
| Otras gonartrosis primarias | 0 | 0 | 0 | 0 | 0 | 0 | 1 | 2 | 2 | 5 | 12 | 3 |
| Fractura de la epífisis inferior del radio | 0 | 0 | 0 | 0 | 0 | 0 | 0 | 1 | 1 | 4 | 4 | 6 |
| Fractura luxación de tobillo unimaleolar, bimalleolar, trimaleolar tipo b | 0 | 0 | 0 | 0 | 0 | 0 | 0 | 0 | 3 | 4 | 8 | 6 |
| Fractura de la clavícula | 0 | 0 | 0 | 0 | 0 | 0 | 0 | 3 | 0 | 7 | 1 | 11 |
| Ciática | 0 | 0 | 0 | 0 | 0 | 0 | 0 | 0 | 0 | 1 | 5 | 1 |
| Fractura del maleolo externo | 0 | 0 | 0 | 0 | 0 | 0 | 0 | 1 | 1 | 3 | 5 | 1 |
| Fractura de otro dedo de la mano | 0 | 0 | 0 | 0 | 0 | 0 | 1 | 0 | 0 | 6 | 3 | 4 |
| Fractura de la diáfisis del humero | 0 | 0 | 0 | 0 | 0 | 0 | 0 | 1 | 1 | 1 | 1 | 7 |
| Fractura de la diáfisis de la tibia | 0 | 0 | 0 | 0 | 0 | 0 | 0 | 1 | 2 | 0 | 0 | 4 |
| Síndrome del manguito rotatorio | 0 | 0 | 0 | 0 | 0 | 0 | 0 | 0 | 0 | 0 | 3 | 0 |
| Fractura de la epífisis superior del radio | 0 | 0 | 0 | 0 | 0 | 0 | 0 | 1 | 1 | 2 | 2 | 1 |
| Trastorno de menisco debido a desgarro o lesión antigua | 0 | 0 | 0 | 0 | 0 | 0 | 0 | 0 | 1 | 0 | 0 | 5 |
| Lumbago no especificado | 0 | 0 | 0 | 0 | 0 | 0 | 0 | 0 | 2 | 0 | 0 | 2 |
| Otras osteomielitis crónicas | 0 | 0 | 0 | 0 | 0 | 0 | 0 | 0 | 0 | 0 | 1 | 2 |
| Fractura del cuello de fémur | 0 | 0 | 0 | 0 | 0 | 0 | 0 | 0 | 0 | 0 | 0 | 0 |
| Fractura de la rotula | 0 | 0 | 0 | 0 | 0 | 0 | 0 | 0 | 0 | 1 | 1 | 3 |
| Fractura de hueso del metatarso | 0 | 0 | 0 | 0 | 0 | 0 | 0 | 2 | 0 | 0 | 2 | 1 |
| Trastornos de disco lumbar y otros, con radiculopatía | 0 | 0 | 0 | 0 | 0 | 0 | 0 | 0 | 0 | 0 | 0 | 1 |
| Lumbago con ciática | 0 | 0 | 0 | 0 | 0 | 0 | 0 | 0 | 0 | 0 | 0 | 0 |
| Otros | 0 | 0 | 1 | 0 | 0 | 0 | 2 | 9 | 8 | 14 | 28 | 68 |
| TOTAL | 0 | 0 | 1 | 0 | 0 | 0 | 4 | 21 | 23 | 53 | 83 | 131 |

ORTOPEDIA 107 C

20 Principales Motivos de Consulta por grupo de edad y sexo enero - marzo 2021

| Causa | 45-59 | | 60-64 | | 65 o + | | Total Femenino | Total Masculino | Total general |
|---|------------|-----------|-----------|-----------|------------|-----------|----------------|-----------------|---------------|
| | f | m | f | m | f | m | | | |
| Gonartrosis primaria, bilateral | 18 | 11 | 9 | 4 | 40 | 16 | 75 | 41 | 116 |
| Otras gonartrosis primarias | 5 | 4 | 1 | 3 | 9 | 6 | 30 | 23 | 53 |
| Fractura de la epífisis inferior del radio | 9 | 2 | 3 | 1 | 10 | 0 | 27 | 14 | 41 |
| Fractura luxación de tobillo unimaleolar, bimalleolar, trimaleolar tipo b | 8 | 4 | 1 | 0 | 0 | 0 | 20 | 14 | 34 |
| Fractura de la clavícula | 1 | 2 | 0 | 0 | 2 | 2 | 4 | 25 | 29 |
| Ciática | 5 | 2 | 2 | 1 | 5 | 4 | 17 | 9 | 26 |
| Fractura del maleolo externo | 2 | 4 | 1 | 1 | 0 | 0 | 9 | 10 | 19 |
| Fractura de otro dedo de la mano | 0 | 1 | 0 | 0 | 0 | 0 | 4 | 11 | 15 |
| Fractura de la diáfisis del humero | 1 | 0 | 0 | 1 | 0 | 0 | 3 | 10 | 13 |
| Fractura de la diáfisis de la tibia | 0 | 1 | 0 | 0 | 4 | 0 | 6 | 6 | 12 |
| Síndrome del manguito rotatorio | 1 | 3 | 0 | 0 | 2 | 2 | 6 | 5 | 11 |
| Fractura de la epífisis superior del radio | 0 | 0 | 1 | 0 | 3 | 0 | 7 | 4 | 11 |
| Trastorno de menisco debido a desgarro o lesión antigua | 2 | 0 | 1 | 0 | 0 | 1 | 4 | 6 | 10 |
| Lumbago no especificado | 1 | 1 | 1 | 0 | 3 | 0 | 7 | 3 | 10 |
| Otras osteomielitis crónicas | 1 | 5 | 0 | 0 | 0 | 1 | 2 | 8 | 10 |
| Fractura del cuello de fémur | 0 | 1 | 0 | 0 | 7 | 2 | 7 | 3 | 10 |
| Fractura de la rotula | 2 | 1 | 1 | 0 | 1 | 0 | 5 | 5 | 10 |
| Fractura de hueso del metatarso | 3 | 2 | 0 | 0 | 0 | 0 | 5 | 5 | 10 |
| Trastornos de disco lumbar y otros, con radiculopatía | 2 | 3 | 3 | 0 | 0 | 0 | 5 | 4 | 9 |
| Lumbago con ciática | 3 | 1 | 2 | 0 | 2 | 1 | 7 | 2 | 9 |
| Otros | 37 | 31 | 13 | 13 | 45 | 21 | 134 | 156 | 290 |
| TOTAL | 101 | 79 | 39 | 24 | 133 | 56 | 384 | 364 | 748 |

ORTOPEDIA 107 C
20 Principales Motivos de Egresos enero - marzo 2021

| Código | Causa | Femenino | Masculino | Total |
|--------------|---|-----------|-----------|------------|
| S930 | Luxación de la articulación del tobillo | 5 | 11 | 16 |
| S822 | Fractura de la diáfisis de la tibia | 1 | 8 | 9 |
| S730 | Luxación de la cadera | 5 | 3 | 8 |
| S423 | Fractura de la diáfisis del humero | 2 | 5 | 7 |
| S525 | Fractura de la epífisis inferior del radio | 6 | 1 | 7 |
| M170 | Gonartrosis primaria, bilateral | 4 | 2 | 6 |
| S420 | Fractura de la clavícula | 0 | 6 | 6 |
| S521 | Fractura de la epífisis superior del radio | 2 | 4 | 6 |
| S526 | Fractura de la epífisis inferior del cubito y del radio | 2 | 2 | 4 |
| S723 | Fractura de la diáfisis del fémur | 0 | 4 | 4 |
| M511 | Trastornos de disco lumbar y otros, con radiculopatía | 1 | 2 | 3 |
| S431 | Luxación de la articulación acromioclavicular | 1 | 2 | 3 |
| S820 | Fractura de la rotula | 1 | 2 | 3 |
| S821 | Fractura de la epífisis superior de la tibia | 0 | 3 | 3 |
| S823 | Fractura de la epífisis inferior de la tibia | 1 | 2 | 3 |
| M160 | Coxartrosis primaria, bilateral | 2 | 0 | 2 |
| M232 | Trastorno de menisco debido a desgarro o lesión antigua | 1 | 1 | 2 |
| M751 | Síndrome del manguito rotatorio | 2 | 0 | 2 |
| M841 | Falta de consolidación de fractura [pseudoartrosis] | 1 | 1 | 2 |
| S424 | Fractura de la epífisis inferior del humero | 1 | 1 | 2 |
| | Otros | 20 | 25 | 45 |
| TOTAL | | 58 | 85 | 143 |

ORTOPEDIA 107 C

20 Principales Motivos de Egresos por grupo de edad y sexo enero - marzo 2021

| Causa | 1-4 | | 5-14 | | 15-19 | | 20-24 | | 25-44 | |
|---|----------|----------|----------|----------|----------|----------|----------|-----------|-----------|-----------|
| | f | m | f | m | f | m | f | m | f | m |
| Luxación de la articulación del tobillo | 0 | 0 | 0 | 0 | 0 | 2 | 0 | 1 | 2 | 4 |
| Fractura de la diáfisis de la tibia | 0 | 0 | 0 | 0 | 0 | 0 | 1 | 1 | 0 | 6 |
| Luxación de la cadera | 0 | 0 | 0 | 0 | 0 | 0 | 0 | 0 | 0 | 1 |
| Fractura de la diáfisis del humero | 0 | 0 | 0 | 0 | 0 | 1 | 0 | 1 | 1 | 2 |
| Fractura de la epífisis inferior del radio | 0 | 0 | 0 | 0 | 0 | 0 | 1 | 0 | 1 | 1 |
| Gonartrosis primaria, bilateral | 0 | 0 | 0 | 0 | 0 | 0 | 1 | 0 | 0 | 0 |
| Fractura de la clavícula | 0 | 0 | 0 | 0 | 0 | 1 | 0 | 2 | 0 | 3 |
| Fractura de la epífisis superior del radio | 0 | 0 | 0 | 0 | 0 | 1 | 0 | 1 | 0 | 2 |
| Fractura de la epífisis inferior del cubito y del radio | 0 | 0 | 0 | 0 | 0 | 0 | 0 | 0 | 0 | 0 |
| Fractura de la diáfisis del fémur | 0 | 0 | 0 | 0 | 0 | 1 | 0 | 0 | 0 | 1 |
| Trastornos de disco lumbar y otros, con radiculopatía | 0 | 0 | 0 | 0 | 0 | 0 | 0 | 0 | 0 | 0 |
| Luxación de la articulación acromioclavicular | 0 | 0 | 0 | 0 | 0 | 0 | 0 | 1 | 1 | 1 |
| Fractura de la rotula | 0 | 0 | 0 | 0 | 0 | 0 | 0 | 1 | 0 | 1 |
| Fractura de la epífisis superior de la tibia | 0 | 0 | 0 | 0 | 0 | 0 | 0 | 0 | 0 | 2 |
| Fractura de la epífisis inferior de la tibia | 0 | 0 | 0 | 0 | 0 | 0 | 0 | 0 | 0 | 2 |
| Coxartrosis primaria, bilateral | 0 | 0 | 0 | 0 | 0 | 0 | 0 | 0 | 0 | 0 |
| Trastorno de menisco debido a desgarro o lesión antigua | 0 | 0 | 0 | 0 | 0 | 0 | 1 | 0 | 0 | 1 |
| Síndrome del manguito rotatorio | 0 | 0 | 0 | 0 | 0 | 0 | 0 | 0 | 1 | 0 |
| Falta de consolidación de fractura [pseudartrosis] | 0 | 0 | 0 | 0 | 0 | 0 | 0 | 0 | 1 | 0 |
| Fractura de la epífisis inferior del humero | 0 | 0 | 0 | 0 | 0 | 0 | 0 | 0 | 0 | 0 |
| Otros | 0 | 0 | 0 | 0 | 0 | 2 | 1 | 3 | 4 | 12 |
| TOTAL | 0 | 0 | 0 | 0 | 0 | 8 | 5 | 11 | 11 | 39 |

ORTOPEDIA 107 C

20 Principales Motivos de Egresos por grupo de edad y sexo enero - marzo 2021

| Causa | 45 - 49 | | 60 - 64 | | 65 o + | | Total femenino | Total masculino | Total general |
|---|-----------|-----------|----------|----------|-----------|----------|----------------|-----------------|---------------|
| | f | m | f | m | f | m | | | |
| Luxación de la articulación del tobillo | 3 | 4 | 0 | 0 | 0 | 0 | 5 | 11 | 16 |
| Fractura de la diáfisis de la tibia | 0 | 1 | 0 | 0 | 0 | 0 | 1 | 8 | 9 |
| Luxación de la cadera | 1 | 1 | 0 | 0 | 4 | 1 | 5 | 3 | 8 |
| Fractura de la diáfisis del humero | 0 | 1 | 0 | 0 | 1 | 0 | 2 | 5 | 7 |
| Fractura de la epífisis inferior del radio | 2 | 0 | 1 | 0 | 1 | 0 | 6 | 1 | 7 |
| Gonartrosis primaria, bilateral | 0 | 0 | 0 | 1 | 3 | 1 | 4 | 2 | 6 |
| Fractura de la clavícula | 0 | 0 | 0 | 0 | 0 | 0 | 0 | 6 | 6 |
| Fractura de la epífisis superior del radio | 1 | 0 | 1 | 0 | 0 | 0 | 2 | 4 | 6 |
| Fractura de la epífisis inferior del cubito y del radio | 1 | 2 | 0 | 0 | 1 | 0 | 2 | 2 | 4 |
| Fractura de la diáfisis del fémur | 0 | 1 | 0 | 1 | 0 | 0 | 0 | 4 | 4 |
| Trastornos de disco lumbar y otros, con radiculopatía | 0 | 0 | 1 | 1 | 0 | 1 | 1 | 2 | 3 |
| Luxación de la articulación acromioclavicular | 0 | 0 | 0 | 0 | 0 | 0 | 1 | 2 | 3 |
| Fractura de la rotula | 0 | 0 | 0 | 0 | 1 | 0 | 1 | 2 | 3 |
| Fractura de la epífisis superior de la tibia | 0 | 1 | 0 | 0 | 0 | 0 | 0 | 3 | 3 |
| Fractura de la epífisis inferior de la tibia | 1 | 0 | 0 | 0 | 0 | 0 | 1 | 2 | 3 |
| Coxartrosis primaria, bilateral | 1 | 0 | 0 | 0 | 1 | 0 | 2 | 0 | 2 |
| Trastorno de menisco debido a desgarro o lesión antigua | 0 | 0 | 0 | 0 | 0 | 0 | 1 | 1 | 2 |
| Síndrome del manguito rotatorio | 1 | 0 | 0 | 0 | 0 | 0 | 2 | 0 | 2 |
| Falta de consolidación de fractura [pseudoartrosis] | 0 | 1 | 0 | 0 | 0 | 0 | 1 | 1 | 2 |
| Fractura de la epífisis inferior del humero | 0 | 0 | 0 | 0 | 1 | 1 | 1 | 1 | 2 |
| Otros | 6 | 4 | 1 | 2 | 8 | 2 | 20 | 25 | 45 |
| TOTAL | 17 | 16 | 4 | 5 | 21 | 6 | 58 | 85 | 143 |

ORTOPEDIA 107 C
20 Principales Defunciones enero - marzo 2021

| Código | Causa | Femenino | Masculino | Total |
|--------------|----------------|----------|-----------|----------|
| R572 | Choque séptico | 1 | 0 | 1 |
| TOTAL | | 1 | 0 | 1 |

**20 Principales Defunciones por grupo de edad y sexo
enero - marzo 2021**

| Causa | <1 | | 1-4 | | 5-14 | | 15-19 | | 20-24 | | 25-44 | |
|----------------|----------|----------|----------|----------|----------|----------|----------|----------|----------|----------|----------|----------|
| | f | m | f | m | f | m | f | m | f | m | f | m |
| Choque séptico | 0 | 0 | 0 | 0 | 0 | 0 | 0 | 0 | 0 | 0 | 0 | 0 |
| TOTAL | 0 | 0 | 0 | 0 | 0 | 0 | 0 | 0 | 0 | 0 | 0 | 0 |

| Causa | 45-59 | | 60-64 | | 65 o + | | Total femenino | Total masculino | Total General |
|----------------|----------|----------|----------|----------|----------|----------|-------------------|--------------------|------------------|
| | f | m | f | m | f | m | | | |
| Choque séptico | 0 | 0 | 0 | 0 | 1 | 0 | 1 | 0 | 1 |
| TOTAL | 0 | 0 | 0 | 0 | 1 | 0 | 1 | 0 | 1 |

ORTOPEDIA 107 C
20 Principales Cirugías enero - marzo 2021

| Código | Causa | Femenino | Masculino | Total |
|---------|---|-----------|-----------|------------|
| 79.36 | Reducción abierta de fractura con fijación interna tibia y peroné | 5 | 11 | 16 |
| 79.32 | Reducción abierta de fractura con fijación interna radio y cubito | 6 | 7 | 13 |
| 81.52 | Sustitución parcial de cadera | 6 | 1 | 7 |
| 79.31 | Reducción abierta de fractura con fijación interna humero | 2 | 3 | 5 |
| 80.26 | Artroscopia rodilla | 2 | 3 | 5 |
| 79.3904 | Reducción abierta y fijación interna con placa y tornillos | 1 | 3 | 4 |
| 79.16 | Reducción cerrada de fractura con fijación interna tibia y peroné | 0 | 3 | 3 |
| 79.3101 | Reducción abierta y fijación interna con clavo centro medular bloqueado, placa y tornillos, fijador externo, exploración neurológica en su caso de humero | 1 | 2 | 3 |
| 79.33 | Reducción abierta de fractura con fijación interna carpianos y metacarpianos | 1 | 2 | 3 |
| 79.35 | Reducción abierta de fractura con fijación interna fémur | 1 | 2 | 3 |
| 79.39 | Reducción abierta de fractura con fijación interna otros huesos específicos | 1 | 2 | 3 |
| 81.51 | Sustitución total de cadera | 1 | 2 | 3 |
| 86.22 | Desbridamiento excisional de herida, infección o quemadura | 0 | 3 | 3 |
| 86.2201 | Desbridamiento lavado quirúrgico y reconstrucción | 1 | 2 | 3 |
| 78.41 | Otra reparación u operaciones plásticas en el hueso escapula, clavícula y tórax [costillas y esternón] | 0 | 2 | 2 |
| 79.30 | Reducción abierta de fractura con fijación interna sitio no especificado | 0 | 2 | 2 |
| 79.3601 | Desbridamiento lavado quirúrgico y reconstrucción de tibia y peroné | 0 | 2 | 2 |
| 79.3602 | Reducción abierta y fijación interna con placas de sosten y tornillos de tibia | 0 | 2 | 2 |
| 79.81 | Reducción abierta de luxación de hombro | 1 | 1 | 2 |
| 79.89 | Reducción abierta de luxación de otros sitios especificados | 1 | 1 | 2 |
| | Otros | 11 | 21 | 32 |
| | TOTAL | 41 | 77 | 118 |

ORTOPEDIA 107 C

20 Principales Cirugías por grupo de edad y sexo enero - marzo 2021

| Causa | <1 | | 1-4 | | 5-14 | | 15-19 | | 20-24 | | 25-44 | |
|---|----------|----------|----------|----------|----------|----------|----------|----------|----------|-----------|-----------|-----------|
| | f | m | f | m | f | m | f | m | f | m | f | m |
| Reducción abierta de fractura con fijación interna tibia y peroné | 0 | 0 | 0 | 0 | 0 | 0 | 0 | 1 | 1 | 1 | 3 | 4 |
| Reducción abierta de fractura con fijación interna radio y cubito | 0 | 0 | 0 | 0 | 0 | 0 | 0 | 0 | 0 | 2 | 1 | 3 |
| Sustitución parcial de cadera | 0 | 0 | 0 | 0 | 0 | 0 | 0 | 0 | 0 | 0 | 0 | 0 |
| Reducción abierta de fractura con fijación interna humero | 0 | 0 | 0 | 0 | 0 | 0 | 0 | 0 | 0 | 1 | 0 | 1 |
| Artroscopia rodilla | 0 | 0 | 0 | 0 | 0 | 0 | 0 | 0 | 1 | 0 | 1 | 3 |
| Reducción abierta y fijación interna con placa y tornillos | 0 | 0 | 0 | 0 | 0 | 0 | 0 | 0 | 0 | 2 | 1 | 1 |
| Reducción cerrada de fractura con fijación interna tibia y peroné | 0 | 0 | 0 | 0 | 0 | 0 | 0 | 0 | 0 | 1 | 0 | 1 |
| Reducción abierta y fijación interna con clavo centro medular bloqueado, placa y tornillos, fijador externo, exploración neurológica en su caso de humero | 0 | 0 | 0 | 0 | 0 | 0 | 0 | 1 | 0 | 0 | 1 | 0 |
| Reducción abierta de fractura con fijación interna carpians y metacarpianos | 0 | 0 | 0 | 0 | 0 | 0 | 0 | 0 | 0 | 0 | 1 | 2 |
| Reducción abierta de fractura con fijación interna fémur | 0 | 0 | 0 | 0 | 0 | 0 | 0 | 1 | 0 | 0 | 0 | 0 |
| Reducción abierta de fractura con fijación interna otros huesos específicos | 0 | 0 | 0 | 0 | 0 | 0 | 0 | 0 | 1 | 1 | 0 | 1 |
| Sustitución total de cadera | 0 | 0 | 0 | 0 | 0 | 0 | 0 | 0 | 0 | 0 | 0 | 2 |
| Desbridamiento excisional de herida, infección o quemadura | 0 | 0 | 0 | 0 | 0 | 0 | 0 | 0 | 0 | 0 | 0 | 3 |
| Desbridamiento lavado quirúrgico y reconstrucción | 0 | 0 | 0 | 0 | 0 | 0 | 0 | 0 | 0 | 0 | 0 | 1 |
| Otra reparación u operaciones plásticas en el hueso escapula, clavícula y tórax [costillas y esternón] | 0 | 0 | 0 | 0 | 0 | 0 | 0 | 0 | 0 | 0 | 0 | 2 |
| Reducción abierta de fractura con fijación interna sitio no especificado | 0 | 0 | 0 | 0 | 0 | 0 | 0 | 1 | 0 | 0 | 0 | 1 |
| Desbridamiento lavado quirúrgico y reconstrucción de tibia y peroné | 0 | 0 | 0 | 0 | 0 | 0 | 0 | 0 | 0 | 0 | 0 | 2 |
| Reducción abierta y fijación interna con placas de sosten y tornillos de tibia | 0 | 0 | 0 | 0 | 0 | 0 | 0 | 0 | 0 | 0 | 0 | 2 |
| Reducción abierta de luxación de hombro | 0 | 0 | 0 | 0 | 0 | 0 | 0 | 0 | 0 | 0 | 0 | 1 |
| Reducción abierta de luxación de otros sitios especificados | 0 | 0 | 0 | 0 | 0 | 0 | 0 | 0 | 0 | 1 | 1 | 0 |
| Otros | 0 | 0 | 0 | 0 | 1 | 0 | 0 | 0 | 1 | 1 | 1 | 7 |
| TOTAL | 0 | 0 | 0 | 0 | 1 | 0 | 0 | 4 | 4 | 10 | 10 | 37 |

ORTOPEDIA 107 C

20 Principales Cirugías por grupo de edad y sexo enero - marzo 2021

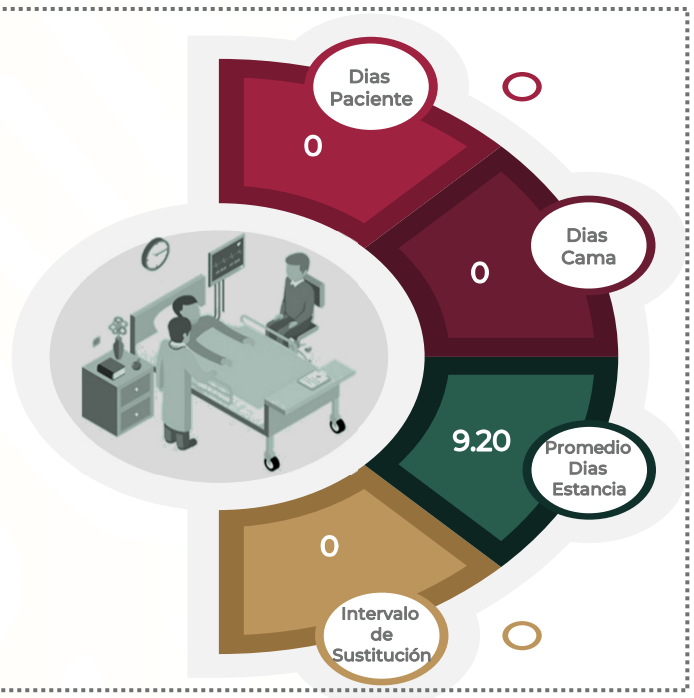
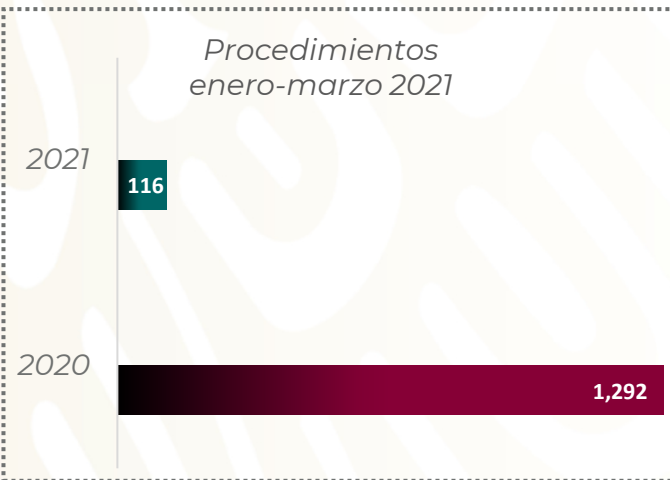
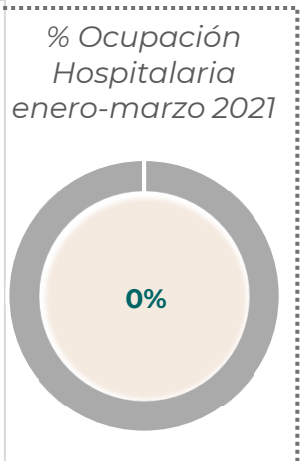
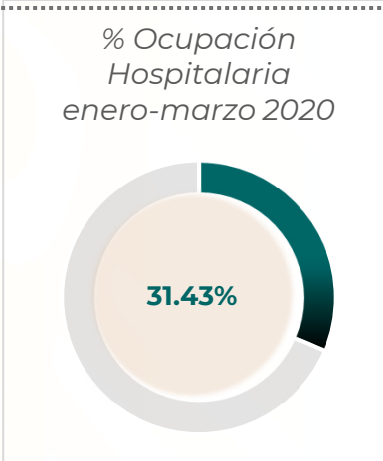
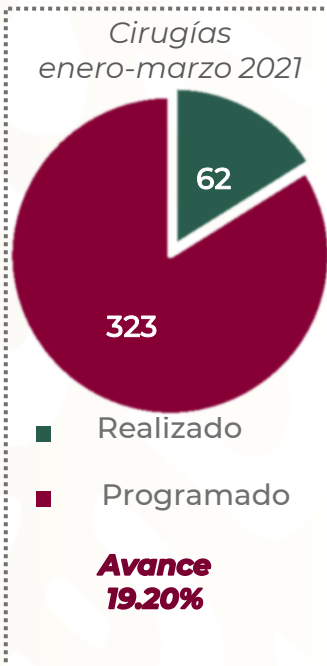
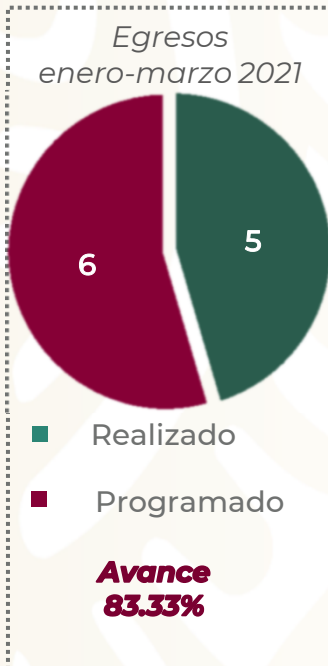
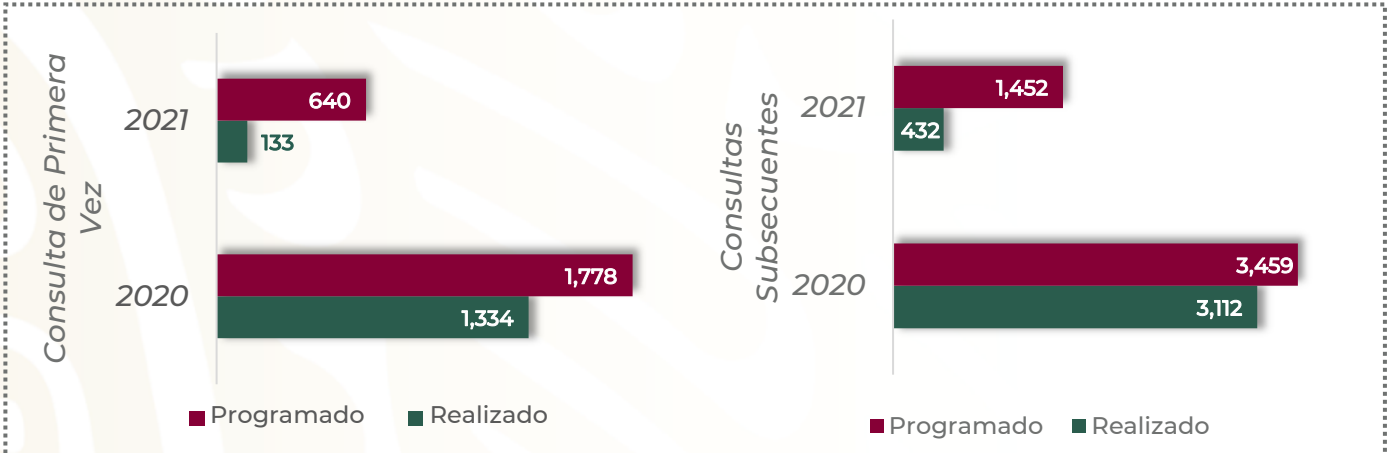
| Causa | 45 - 59 | | 60 - 64 | | 65 o + | | Total Femenino | Total masculino | Total General |
|---|----------|-----------|----------|----------|-----------|----------|----------------|-----------------|---------------|
| | f | m | f | m | f | m | | | |
| Reducción abierta de fractura con fijación interna tibia y peroné | 1 | 5 | 0 | 0 | 0 | 0 | 5 | 11 | 16 |
| Reducción abierta de fractura con fijación interna radio y cubito | 3 | 2 | 1 | 0 | 1 | 0 | 6 | 7 | 13 |
| Sustitución parcial de cadera | 0 | 0 | 0 | 0 | 6 | 1 | 6 | 1 | 7 |
| Reducción abierta de fractura con fijación interna humero | 0 | 0 | 0 | 0 | 2 | 1 | 2 | 3 | 5 |
| Artroscopia rodilla | 0 | 0 | 0 | 0 | 0 | 0 | 2 | 3 | 5 |
| Reducción abierta y fijación interna con placa y tornillos | 0 | 0 | 0 | 0 | 0 | 0 | 1 | 3 | 4 |
| Reducción cerrada de fractura con fijación interna tibia y peroné | 0 | 1 | 0 | 0 | 0 | 0 | 0 | 3 | 3 |
| Reducción abierta y fijación interna con clavo centro medular bloqueado, placa y tornillos, fijador externo, exploración neurológica en su caso de humero | 0 | 1 | 0 | 0 | 0 | 0 | 1 | 2 | 3 |
| Reducción abierta de fractura con fijación interna carpianos y metacarpianos | 0 | 0 | 0 | 0 | 0 | 0 | 1 | 2 | 3 |
| Reducción abierta de fractura con fijación interna fémur | 0 | 0 | 0 | 1 | 1 | 0 | 1 | 2 | 3 |
| Reducción abierta de fractura con fijación interna otros huesos específicos | 0 | 0 | 0 | 0 | 0 | 0 | 1 | 2 | 3 |
| Sustitución total de cadera | 0 | 0 | 0 | 0 | 1 | 0 | 1 | 2 | 3 |
| Desbridamiento excisional de herida, infección o quemadura | 0 | 0 | 0 | 0 | 0 | 0 | 0 | 3 | 3 |
| Desbridamiento lavado quirúrgico y reconstrucción | 0 | 1 | 0 | 0 | 1 | 0 | 1 | 2 | 3 |
| Otra reparación u operaciones plásticas en el hueso escapula, clavícula y tórax [costillas y esternón] | 0 | 0 | 0 | 0 | 0 | 0 | 0 | 2 | 2 |
| Reducción abierta de fractura con fijación interna sitio no especificado | 0 | 0 | 0 | 0 | 0 | 0 | 0 | 2 | 2 |
| Desbridamiento lavado quirúrgico y reconstrucción de tibia y peroné | 0 | 0 | 0 | 0 | 0 | 0 | 0 | 2 | 2 |
| Reducción abierta y fijación interna con placas de sosten y tornillos de tibia | 0 | 0 | 0 | 0 | 0 | 0 | 0 | 2 | 2 |
| Reducción abierta de luxación de hombro | 0 | 0 | 0 | 0 | 1 | 0 | 1 | 1 | 2 |
| Reducción abierta de luxación de otros sitios especificados | 0 | 0 | 0 | 0 | 0 | 0 | 1 | 1 | 2 |
| Otros | 4 | 7 | 1 | 3 | 3 | 3 | 11 | 21 | 32 |
| TOTAL | 8 | 17 | 2 | 4 | 16 | 5 | 41 | 77 | 118 |

ORTOPEDIA 107 C

Recursos Humanos enero - marzo 2021

| Categoría | Turno | | | | | Total |
|----------------------------------|----------|-----------|------------|-----------|----------------------------|-----------|
| | Completo | Matutino | Vespertino | Nocturno | Sábado, domingo y festivos | |
| Rama médica | | | | | | |
| Jefe de Servicios | 0 | 1 | 0 | 0 | 0 | 1 |
| Medico Especialista "A" | 0 | 6 | 0 | 0 | 0 | 6 |
| Medico Especialista B | 0 | 4 | 0 | 0 | 0 | 4 |
| Medico Especialista C | 0 | 7 | 0 | 0 | 0 | 7 |
| Rama de enfermería | | | | | | |
| Jefe de Enfermeras C | 0 | 1 | 0 | 0 | 0 | 1 |
| Enfermera General Titulada A | 0 | 1 | 1 | 1 | 0 | 3 |
| Auxiliar de Enfermera A | 0 | 0 | 1 | 2 | 0 | 3 |
| Enfermera General Titulada B | 0 | 2 | 0 | 0 | 0 | 2 |
| Auxiliar de Enfermera B | 0 | 0 | 1 | 0 | 0 | 1 |
| Enfermera General Titulada C | 0 | 6 | 4 | 2 | 0 | 12 |
| Enfermera Especialista C | 0 | 1 | 0 | 0 | 0 | 1 |
| Rama paramédica | | | | | | |
| Técnico Laboratorista A | 0 | 1 | 0 | 0 | 0 | 1 |
| Afanadora | 0 | 4 | 2 | 2 | 1 | 9 |
| Camillero | 0 | 2 | 1 | 4 | 0 | 7 |
| Rama administrativa | | | | | | |
| Apoyo Administrativo en salud A7 | 0 | 1 | 0 | 0 | 0 | 1 |
| Apoyo Administrativo en salud A6 | 0 | 3 | 0 | 1 | 0 | 4 |
| Apoyo Administrativo en salud A3 | 0 | 2 | 0 | 0 | 1 | 3 |
| Apoyo Administrativo en salud A2 | 0 | 0 | 1 | 0 | 0 | 1 |
| TOTAL | 0 | 42 | 11 | 12 | 2 | 67 |

DERMATOLOGÍA 109 A



DERMATOLOGÍA 109 A

Comparativo de Productividad enero - marzo/2020-2021

| Actividad | 2020 | | | | 2021 | | | |
|----------------------------|--------------|--------------|--------------|----------|--------------|------------|--------------|----------|
| | Programado | Realizado | % de Avance | Status | Programado | Realizado | % de Avance | Status |
| Consultas de primera vez | 1,778 | 1,334 | 75.03 | R | 640 | 133 | 20.78 | R |
| Consultas subsecuentes | 3,459 | 3,112 | 89.97 | R | 1,452 | 432 | 29.75 | R |
| Interconsultas | | 5 | | | | 4 | | |
| Total de consultas | 5,237 | 4,451 | 84.99 | R | 2,092 | 569 | 27.20 | R |
| Ingresos | | 10 | | | | 7 | | |
| Egresos | 10 | 10 | 100.00 | V | 6 | 5 | 83.33 | R |
| Intervenciones quirúrgicas | 645 | 420 | 65.12 | R | 323 | 62 | 19.20 | R |
| Procedimientos | | 1,292 | | | | 116 | | |
| Días paciente | 606 | 286 | 47.19 | R | 342 | 0 | 0.00 | R |
| Días cama | 910 | 910 | 100.00 | V | 540 | 0 | 0.00 | V |
| Porcentaje de ocupación | 66.59 | 31.43 | 47.19 | R | 63.33 | #¡DIV/0! | #¡DIV/0! | R |

| Semaforización | Estatus |
|---|---------|
| Cumpliendo entre el 97.00% o más de sus metas | V |
| Cumpliendo entre el 90.00% y el 96.99% de sus metas | A |
| Cumpliendo con el 89.99% o menos de sus metas | R |

 No Aplica

DERMATOLOGÍA 109 A

20 Principales Motivos de Consulta enero-marzo 2021

| Código | Causa | Femenino | Masculino | Total | % |
|--------------|---|------------|------------|------------|---------------|
| L700 | Acné vulgar | 20 | 13 | 33 | 5.80 |
| L100 | Pénfigo vulgar | 17 | 12 | 29 | 5.10 |
| C443 | Tumor maligno de la piel de otras partes y de las no especificadas de la cara | 16 | 7 | 23 | 4.04 |
| A630 | Verrugas (venéreas) anogenitales | 11 | 10 | 21 | 3.69 |
| L400 | Psoriasis vulgar | 8 | 10 | 18 | 3.16 |
| L209 | Dermatitis atópica, no especificada | 5 | 10 | 15 | 2.64 |
| L811 | Cloasma | 15 | 0 | 15 | 2.64 |
| B07X01 | Verrugas por virus de papiloma humano | 9 | 5 | 14 | 2.46 |
| C840 | Micosis fungoide | 8 | 6 | 14 | 2.46 |
| L249 | Dermatitis de contacto por irritantes, de causa no especificada | 7 | 6 | 13 | 2.28 |
| L719 | Rosácea, no especificada | 10 | 3 | 13 | 2.28 |
| B07X | Verrugas víricas | 8 | 4 | 12 | 2.11 |
| B081 | Molusco contagioso | 7 | 5 | 12 | 2.11 |
| D043 | Carcinoma in situ de la piel de otras partes y de las no especificadas de la cara | 9 | 3 | 12 | 2.11 |
| L208 | Otras dermatitis atópicas | 6 | 6 | 12 | 2.11 |
| L570 | Queratosis actínica | 4 | 6 | 10 | 1.76 |
| L639 | Alopecia areata, no especificada | 6 | 2 | 8 | 1.41 |
| L709 | Acné, no especificado | 5 | 3 | 8 | 1.41 |
| L718 | Otras rosáceas | 6 | 2 | 8 | 1.41 |
| L80X | Vitiligo | 5 | 3 | 8 | 1.41 |
| | Otros | 150 | 121 | 271 | 47.63 |
| TOTAL | | 332 | 237 | 569 | 100.00 |

DERMATOLOGÍA 109 A

20 Principales Motivos de Consulta por grupo de edad y sexo enero - marzo 2021

| Causa | <1 | | 1-4 | | 5-14 | | 15-19 | | 20-24 | | 25-44 | |
|---|----------|----------|----------|----------|----------|----------|-----------|-----------|-----------|-----------|------------|-----------|
| | f | m | f | m | f | m | f | m | f | m | f | m |
| Acné vulgar | 0 | 0 | 0 | 0 | 0 | 4 | 5 | 1 | 4 | 3 | 11 | 5 |
| Pénfigo vulgar | 0 | 0 | 0 | 0 | 0 | 0 | 0 | 2 | 0 | 0 | 4 | 2 |
| Tumor maligno de la piel de otras partes y de las no especificadas de la cara | 0 | 0 | 0 | 0 | 0 | 0 | 0 | 0 | 0 | 0 | 0 | 0 |
| Verrugas (venéreas) anogenitales | 0 | 0 | 0 | 0 | 0 | 0 | 0 | 0 | 0 | 1 | 9 | 2 |
| Psoriasis vulgar | 0 | 0 | 0 | 0 | 0 | 0 | 0 | 1 | 0 | 0 | 4 | 2 |
| Dermatitis atópica, no especificada | 0 | 0 | 0 | 0 | 1 | 0 | 1 | 3 | 0 | 2 | 1 | 1 |
| Cloasma | 0 | 0 | 0 | 0 | 0 | 0 | 0 | 0 | 0 | 0 | 9 | 0 |
| Verrugas por virus de papiloma humano | 0 | 0 | 0 | 0 | 0 | 0 | 0 | 1 | 1 | 0 | 3 | 1 |
| Micosis fungoide | 0 | 0 | 0 | 0 | 0 | 0 | 0 | 0 | 0 | 2 | 2 | 0 |
| Dermatitis de contacto por irritantes, de causa no especificada | 0 | 0 | 0 | 0 | 1 | 0 | 0 | 0 | 0 | 0 | 2 | 5 |
| Rosácea, no especificada | 0 | 0 | 0 | 0 | 0 | 0 | 1 | 0 | 0 | 0 | 6 | 1 |
| Verrugas víricas | 0 | 0 | 0 | 0 | 1 | 0 | 0 | 1 | 0 | 0 | 2 | 2 |
| Molusco contagioso | 0 | 0 | 0 | 0 | 0 | 2 | 0 | 0 | 1 | 0 | 3 | 1 |
| Carcinoma in situ de la piel de otras partes y de las no especificadas de la cara | 0 | 0 | 0 | 0 | 0 | 0 | 0 | 0 | 0 | 0 | 0 | 1 |
| Otras dermatitis atópicas | 0 | 0 | 0 | 0 | 0 | 0 | 0 | 2 | 0 | 1 | 3 | 2 |
| Queratosis actínica | 0 | 0 | 0 | 0 | 0 | 0 | 0 | 0 | 0 | 0 | 0 | 0 |
| Alopecia areata, no especificada | 0 | 0 | 0 | 0 | 2 | 0 | 0 | 0 | 0 | 1 | 3 | 1 |
| Acné, no especificado | 0 | 0 | 0 | 0 | 0 | 0 | 1 | 0 | 3 | 3 | 0 | 0 |
| Otras rosáceas | 0 | 0 | 0 | 0 | 0 | 0 | 0 | 0 | 0 | 0 | 4 | 0 |
| Vitíligo | 0 | 0 | 0 | 0 | 0 | 0 | 0 | 1 | 0 | 0 | 0 | 0 |
| Otros | 0 | 0 | 0 | 0 | 0 | 3 | 5 | 10 | 8 | 6 | 42 | 38 |
| TOTAL | 0 | 0 | 0 | 0 | 5 | 9 | 13 | 22 | 17 | 19 | 108 | 64 |

DERMATOLOGÍA 109 A

20 Principales Motivos de Consulta por grupo de edad y sexo enero - marzo 2021

| Causa | <1 | | 1-4 | | 5-14 | | 15-19 | | 20-24 | | 25-44 | |
|---|----------|----------|----------|----------|----------|----------|-----------|-----------|-----------|-----------|------------|-----------|
| | f | m | f | m | f | m | f | m | f | m | f | m |
| Acné vulgar | 0 | 0 | 0 | 0 | 0 | 4 | 5 | 1 | 4 | 3 | 11 | 5 |
| Pénfigo vulgar | 0 | 0 | 0 | 0 | 0 | 0 | 0 | 2 | 0 | 0 | 4 | 2 |
| Tumor maligno de la piel de otras partes y de las no especificadas de la cara | 0 | 0 | 0 | 0 | 0 | 0 | 0 | 0 | 0 | 0 | 0 | 0 |
| Verrugas (venéreas) anogenitales | 0 | 0 | 0 | 0 | 0 | 0 | 0 | 0 | 0 | 1 | 9 | 2 |
| Psoriasis vulgar | 0 | 0 | 0 | 0 | 0 | 0 | 0 | 1 | 0 | 0 | 4 | 2 |
| Dermatitis atópica, no especificada | 0 | 0 | 0 | 0 | 1 | 0 | 1 | 3 | 0 | 2 | 1 | 1 |
| Cloasma | 0 | 0 | 0 | 0 | 0 | 0 | 0 | 0 | 0 | 0 | 9 | 0 |
| Verrugas por virus de papiloma humano | 0 | 0 | 0 | 0 | 0 | 0 | 0 | 1 | 1 | 0 | 3 | 1 |
| Micosis fungoide | 0 | 0 | 0 | 0 | 0 | 0 | 0 | 0 | 0 | 2 | 2 | 0 |
| Dermatitis de contacto por irritantes, de causa no especificada | 0 | 0 | 0 | 0 | 1 | 0 | 0 | 0 | 0 | 0 | 2 | 5 |
| Rosácea, no especificada | 0 | 0 | 0 | 0 | 0 | 0 | 1 | 0 | 0 | 0 | 6 | 1 |
| Verrugas víricas | 0 | 0 | 0 | 0 | 1 | 0 | 0 | 1 | 0 | 0 | 2 | 2 |
| Molusco contagioso | 0 | 0 | 0 | 0 | 0 | 2 | 0 | 0 | 1 | 0 | 3 | 1 |
| Carcinoma in situ de la piel de otras partes y de las no especificadas de la cara | 0 | 0 | 0 | 0 | 0 | 0 | 0 | 0 | 0 | 0 | 0 | 1 |
| Otras dermatitis atópicas | 0 | 0 | 0 | 0 | 0 | 0 | 0 | 2 | 0 | 1 | 3 | 2 |
| Queratosis actínica | 0 | 0 | 0 | 0 | 0 | 0 | 0 | 0 | 0 | 0 | 0 | 0 |
| Alopecia areata, no especificada | 0 | 0 | 0 | 0 | 2 | 0 | 0 | 0 | 0 | 1 | 3 | 1 |
| Acné, no especificado | 0 | 0 | 0 | 0 | 0 | 0 | 1 | 0 | 3 | 3 | 0 | 0 |
| Otras rosáceas | 0 | 0 | 0 | 0 | 0 | 0 | 0 | 0 | 0 | 0 | 4 | 0 |
| Vitíligo | 0 | 0 | 0 | 0 | 0 | 0 | 0 | 1 | 0 | 0 | 0 | 0 |
| Otros | 0 | 0 | 0 | 0 | 0 | 3 | 5 | 10 | 8 | 6 | 42 | 38 |
| TOTAL | 0 | 0 | 0 | 0 | 5 | 9 | 13 | 22 | 17 | 19 | 108 | 64 |

DERMATOLOGÍA 109 A

20 Principales Motivos de Egresos enero – marzo 2021

| Código | Causa | Femenino | Masculino | Total |
|--------------|--|----------|-----------|----------|
| L100 | Pénfigo vulgar | 1 | 1 | 2 |
| J984 | Otros trastornos del pulmón | 1 | 0 | 1 |
| L512 | Necrólisis epidérmica toxica [LYELL] | 1 | 0 | 1 |
| N390 | Infección de vías urinarias, sitio no especificado | 0 | 1 | 1 |
| TOTAL | | 3 | 2 | 5 |

20 Principales Motivos de Egresos por grupo de edad y sexo enero – marzo 2021

| Causa | 15 - 19 | | 20 - 24 | | 25 - 44 | | 45 - 59 | |
|--|----------|----------|----------|----------|----------|----------|----------|----------|
| | f | m | f | m | f | m | f | m |
| Pénfigo vulgar | 0 | 0 | 0 | 0 | 1 | 0 | 0 | 1 |
| Otros trastornos del pulmón | 0 | 0 | 0 | 0 | 0 | 0 | 0 | 0 |
| Necrólisis epidérmica toxica [LYELL] | 0 | 0 | 1 | 0 | 0 | 0 | 0 | 0 |
| Infección de vías urinarias, sitio no especificado | 0 | 0 | 0 | 0 | 0 | 0 | 0 | 0 |
| TOTAL | 0 | 0 | 1 | 0 | 1 | 0 | 0 | 1 |

| Causa | 60 - 64 | | 65 o + | | Total femenino | Total masculino | Total general |
|--|----------|----------|----------|----------|----------------|-----------------|---------------|
| | f | m | f | m | | | |
| Pénfigo vulgar | 0 | 0 | 0 | 0 | 1 | 1 | 2 |
| Otros trastornos del pulmón | 0 | 0 | 1 | 0 | 1 | 0 | 1 |
| Necrólisis epidérmica toxica [LYELL] | 0 | 0 | 0 | 0 | 1 | 0 | 1 |
| Infección de vías urinarias, sitio no especificado | 0 | 1 | 0 | 0 | 0 | 1 | 1 |
| TOTAL | 0 | 1 | 1 | 0 | 3 | 2 | 5 |

DERMATOLOGÍA 109 A

20 Principales Defunciones enero - marzo 2021

| Código | Causa | Femenino | Masculino | Total |
|--------|----------------|----------|-----------|-------|
| L100 | Pénfigo Vulgar | 0 | 1 | 1 |
| TOTAL | | 0 | 1 | 1 |

20 Principales Defunciones por grupo de edad y sexo enero - marzo 2021

| Causa | <1 | | 1-4 | | 5-14 | | 15-19 | | 20-24 | | 25-44 | |
|----------------|----|---|-----|---|------|---|-------|---|-------|---|-------|---|
| | f | m | f | m | f | m | f | m | f | m | f | m |
| Pénfigo Vulgar | 0 | 0 | 0 | 0 | 0 | 0 | 0 | 0 | 0 | 0 | 0 | 0 |
| TOTAL | 0 | 0 | 0 | 0 | 0 | 0 | 0 | 0 | 0 | 0 | 0 | 0 |

| Causa | 45-59 | | 60-64 | | 65 o + | | Total femenino | Total masculino | Total General |
|----------------|-------|---|-------|---|--------|---|----------------|-----------------|---------------|
| | f | m | f | m | f | m | | | |
| Pénfigo Vulgar | 0 | 1 | 0 | 0 | 0 | 0 | 0 | 1 | 1 |
| TOTAL | 0 | 1 | 0 | 0 | 0 | 0 | 0 | 1 | 1 |

DERMATOLOGÍA 109 A

20 Principales Cirugías enero - marzo 2021

| Código | Causa | Femenino | Masculino | Total |
|--------------|---|------------|-----------|------------|
| 99.82 | Terapia de luz ultravioleta | 57 | 30 | 87 |
| 86.11 | Biopsia de piel y tejido subcutáneo | 16 | 15 | 31 |
| 86.7101 | Corte y preparación de colgajos | 14 | 5 | 19 |
| 97.38 | Retirada de suturas de cabeza y cuello (retirada de puntos) | 11 | 6 | 17 |
| 863X | Otra extirpación local o destrucción de lesión o tejido de piel y tejido subcutáneo | 3 | 5 | 8 |
| 99.29 | Inyección o infusión de otra sustancia terapéutica o profiláctica | 6 | 0 | 6 |
| 97.43 | Retirada de suturas de tórax (retirada de puntos) | 2 | 2 | 4 |
| 864X | Extirpación radical de lesión cutánea | 4 | 0 | 4 |
| 86.75 | Revisión de injerto o colgajo | 0 | 1 | 1 |
| 99.92 | Otra acupuntura | 1 | 0 | 1 |
| TOTAL | | 114 | 64 | 178 |

DERMATOLOGÍA 109 A

20 Principales Cirugías por grupo de edad y sexo enero - marzo 2021

| Causa | <1 | | 1-4 | | 5-14 | | 15-19 | | 20-24 | | 25-44 | |
|---|----------|----------|----------|----------|----------|----------|----------|----------|----------|-----------|-----------|-----------|
| | f | m | f | m | f | m | f | m | f | m | f | m |
| Terapia de luz ultravioleta | 0 | 0 | 9 | 0 | 0 | 0 | 0 | 0 | 5 | 9 | 10 | 3 |
| Biopsia de piel y tejido subcutáneo | 0 | 0 | 0 | 0 | 0 | 0 | 0 | 0 | 0 | 1 | 4 | 3 |
| Corte y preparación de colgajos | 0 | 0 | 0 | 0 | 0 | 0 | 1 | 0 | 0 | 0 | 2 | 1 |
| Retirada de suturas de cabeza y cuello (retirada de puntos) | 0 | 0 | 0 | 0 | 0 | 0 | 0 | 0 | 0 | 0 | 2 | 2 |
| Otra extirpación local o destrucción de lesión o tejido de piel y tejido subcutáneo | 0 | 0 | 0 | 0 | 0 | 0 | 0 | 1 | 0 | 0 | 0 | 2 |
| Inyección o infusión de otra sustancia terapéutica o profiláctica | 0 | 0 | 0 | 0 | 0 | 0 | 0 | 0 | 0 | 0 | 3 | 0 |
| Retirada de suturas de tórax (retirada de puntos) | 0 | 0 | 0 | 0 | 0 | 0 | 0 | 0 | 0 | 0 | 0 | 1 |
| Extirpación radical de lesión cutánea | 0 | 0 | 0 | 0 | 0 | 0 | 0 | 0 | 0 | 0 | 1 | 0 |
| Revisión de injerto o colgajo | 0 | 0 | 0 | 0 | 0 | 0 | 0 | 0 | 0 | 0 | 0 | 0 |
| Otra acupuntura | 0 | 0 | 0 | 0 | 0 | 0 | 0 | 0 | 0 | 0 | 0 | 0 |
| TOTAL | 0 | 0 | 9 | 0 | 0 | 0 | 1 | 1 | 5 | 10 | 22 | 12 |

DERMATOLOGÍA 109 A

20 Principales Cirugías por grupo de edad y sexo enero – marzo 2021

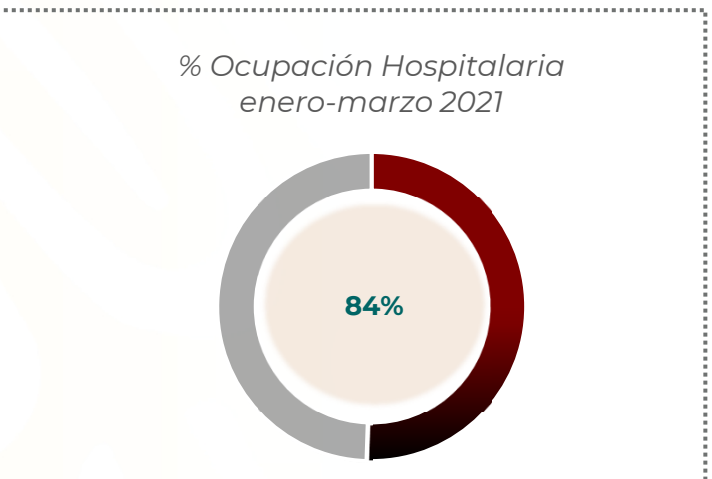
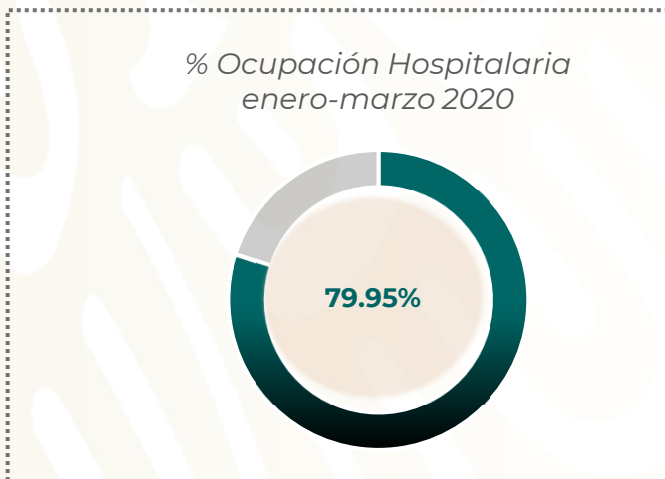
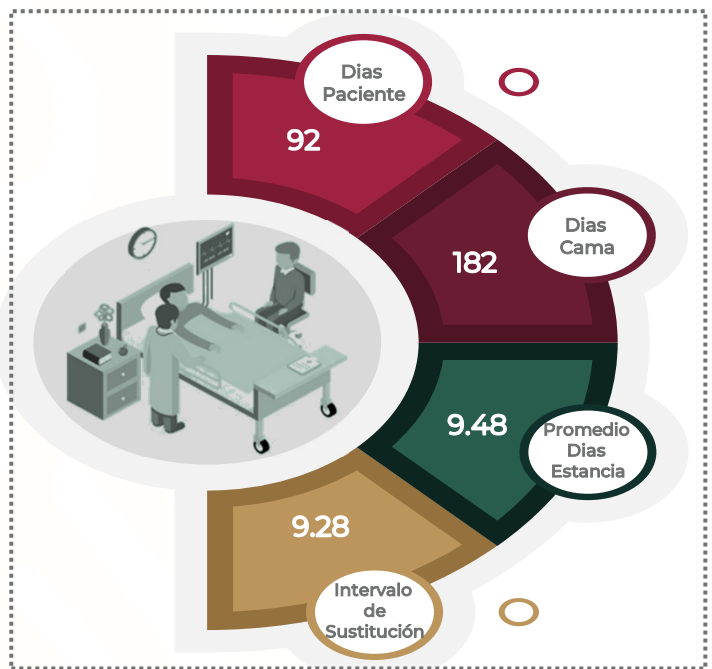
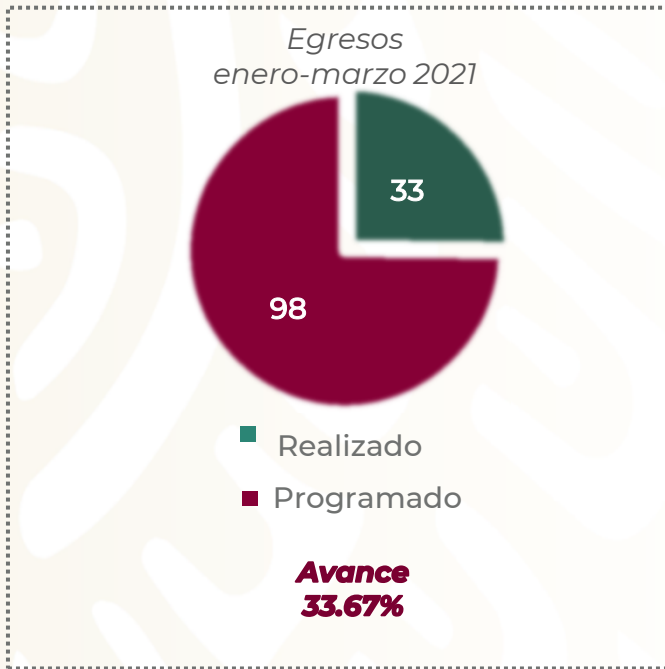
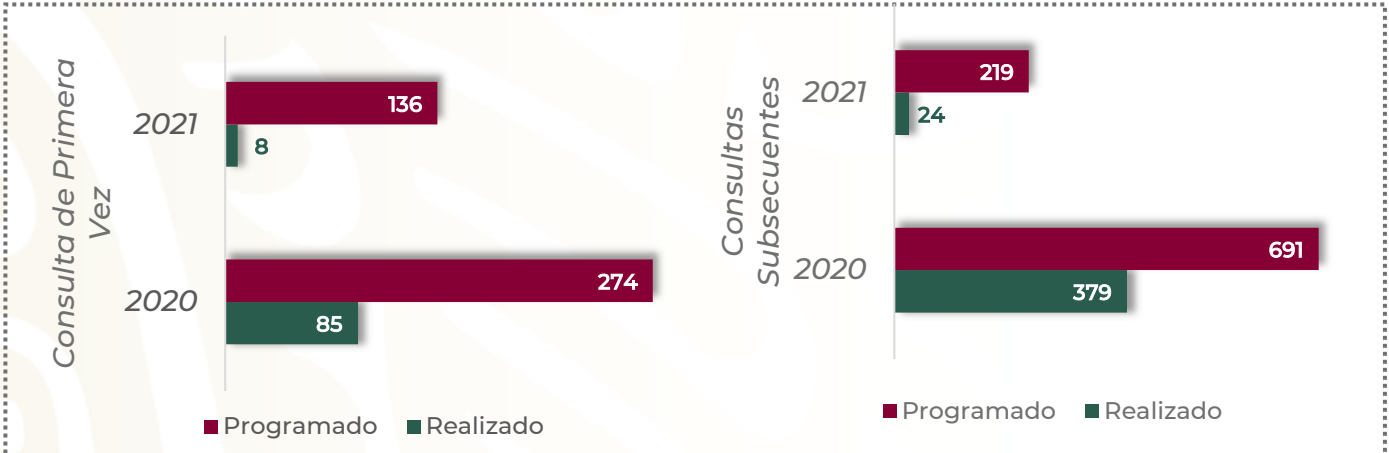
| Causa | 45 - 59 | | 60 - 64 | | 65 o + | | Total Femenino | Total masculino | Total General |
|---|-----------|-----------|----------|-----------|-----------|-----------|-------------------|--------------------|------------------|
| | f | m | f | m | f | m | | | |
| Terapia de luz ultravioleta | 32 | 4 | 0 | 12 | 1 | 2 | 48 | 30 | 78 |
| Biopsia de piel y tejido subcutáneo | 2 | 6 | 2 | 0 | 8 | 5 | 16 | 15 | 31 |
| Corte y preparación de colgajos | 1 | 1 | 0 | 1 | 10 | 2 | 14 | 5 | 19 |
| Retirada de suturas de cabeza y cuello (retirada de puntos) | 3 | 3 | 1 | 0 | 5 | 1 | 11 | 6 | 17 |
| Otra extirpación local o destrucción de lesión o tejido de piel y tejido subcutáneo | 1 | 1 | 0 | 0 | 2 | 1 | 3 | 5 | 8 |
| Inyección o infusión de otra sustancia terapéutica o profiláctica | 2 | 0 | 0 | 0 | 1 | 0 | 6 | 0 | 6 |
| Retirada de suturas de tórax (retirada de puntos) | 1 | 0 | 0 | 0 | 1 | 1 | 2 | 2 | 4 |
| Extirpación radical de lesión cutánea | 0 | 0 | 0 | 0 | 3 | 0 | 4 | 0 | 4 |
| Revisión de injerto o colgajo | 0 | 0 | 0 | 1 | 0 | 0 | 0 | 1 | 1 |
| Otra acupuntura | 0 | 0 | 0 | 0 | 1 | 0 | 1 | 0 | 1 |
| TOTAL | 42 | 15 | 3 | 14 | 32 | 12 | 105 | 64 | 169 |

DERMATOLOGÍA 109 A

Recursos Humanos enero - marzo 2021

| Categoría | Turno | | | | | Total |
|------------------------------------|----------|-----------|------------|----------|-----------------|-----------|
| | Completo | Matutino | Vespertino | Nocturno | Sab, dom y fest | |
| Rama médica | | | | | | |
| Medico Especialista "A" | 0 | 1 | 1 | 0 | 0 | 2 |
| Cirujano Dentista A | 0 | 1 | 0 | 0 | 0 | 1 |
| Medico Especialista B | 0 | 2 | 0 | 0 | 0 | 2 |
| Medico Especialista C | 0 | 7 | 0 | 0 | 0 | 7 |
| Rama de enfermería | | | | | | |
| Jefe de Enfermeras C | 0 | 1 | 0 | 0 | 0 | 1 |
| Enfermera Jefe de Servicios | 0 | 1 | 0 | 0 | 0 | 1 |
| Enfermera General Titulada A | 0 | 2 | 2 | 0 | 0 | 4 |
| Auxiliar de Enfermera A | 0 | 1 | 0 | 0 | 0 | 1 |
| Enfermera General Titulada B | 0 | 1 | 1 | 0 | 0 | 2 |
| Auxiliar de Enfermera B | 0 | 1 | 0 | 0 | 0 | 1 |
| Enfermera General Titulada C | 0 | 1 | 1 | 0 | 0 | 2 |
| Enfermera Especialista C | 0 | 0 | 1 | 0 | 0 | 1 |
| Investigadores | | | | | | |
| Investigador en Ciencias Médicas D | 0 | 1 | 0 | 0 | 0 | 1 |
| Rama paramédica | | | | | | |
| Químico A | 0 | 0 | 1 | 0 | 0 | 1 |
| Afanadora | 0 | 4 | 2 | 0 | 2 | 8 |
| Camillero | 0 | 1 | 1 | 0 | 0 | 2 |
| Lavandera en Hospital | 0 | 0 | 0 | 0 | 2 | 2 |
| Operador de calderas en Hospital | 0 | 1 | 0 | 0 | 0 | 1 |
| Rama administrativa | | | | | | |
| Apoyo Administrativo en Salud A4 | 0 | 5 | 0 | 0 | 0 | 5 |
| Apoyo Administrativo en Salud A2 | 0 | 1 | 0 | 0 | 0 | 1 |
| TOTAL | 0 | 32 | 10 | 0 | 4 | 46 |

GERIATRÍA 110 B



GERIATRÍA 110 B

Comparativo de Productividad enero - marzo/2020-2021

| Actividad | 2020 | | | | 2021 | | | |
|---------------------------|------------|------------|--------------|----------|------------|-----------|--------------|----------|
| | Programado | Realizado | % de Avance | Status | Programado | Realizado | % de Avance | Status |
| Consultas de primera vez | 274 | 85 | 31.02 | R | 136 | 8 | 5.88 | R |
| Consultas subsecuentes | 691 | 379 | 54.85 | R | 219 | 24 | 10.96 | R |
| Interconsultas | | 84 | | | | 29 | | |
| Total de consultas | 965 | 548 | 56.79 | R | 355 | 61 | 17.18 | R |
| Ingresos | | 174 | | | | 31 | | |
| Egresos | 198 | 174 | 87.88 | R | 98 | 33 | 33.67 | R |
| Días paciente | 1,009 | 873 | 86.52 | R | 504 | 92 | 18.25 | R |
| Días cama | 1,092 | 1,092 | 100.00 | V | 630 | 182 | 28.89 | R |
| Porcentaje de ocupación | 92.40 | 79.95 | 86.52 | R | 80.00 | 50.55 | 63.19 | R |

| Semaforización | Estatus |
|---|---------|
| Cumpliendo entre el 97.00% o más de sus metas | V |
| Cumpliendo entre el 90.00% y el 96.99% de sus metas | A |
| Cumpliendo con el 89.99% o menos de sus metas | R |

 No Aplica

GERIATRÍA 110 B

Acciones Realizadas enero-marzo 2021

| Actividad | 2020 | | | 2021 | | |
|--------------------------|---------------|-------------|------------|---------------|-------------|----------|
| | Hospitalizado | Ambulatorio | Total | Hospitalizado | Ambulatorio | Total |
| Signos vitales | 172 | 66 | 238 | 0 | 0 | 0 |
| Marcha y balance | 90 | 62 | 152 | 0 | 0 | 0 |
| Terapia respiratoria | 12 | 1 | 13 | 0 | 0 | 0 |
| Equilibrio | 64 | 37 | 101 | 0 | 0 | 0 |
| Minimental | 5 | 43 | 48 | 0 | 0 | 0 |
| Fuerza | 80 | 62 | 142 | 0 | 0 | 0 |
| Terapia ocupacional | 158 | 79 | 237 | 0 | 0 | 0 |
| Aparatos ortésicos | 60 | 10 | 70 | 0 | 0 | 0 |
| Higiene | 154 | 40 | 194 | 0 | 0 | 0 |
| Estimulación psicomotriz | 130 | 82 | 212 | 0 | 0 | 0 |
| Coordinación | 123 | 84 | 207 | 0 | 0 | 0 |
| Orientación | 157 | 88 | 245 | 0 | 0 | 0 |
| Terapia de Lenguaje | 0 | 0 | 0 | 0 | 0 | 0 |
| Alimentación Asistida | 168 | 39 | 207 | 0 | 0 | 0 |
| Cuidados Personales | 178 | 64 | 242 | 0 | 0 | 0 |
| Capacitación Familiar | 93 | 40 | 133 | 0 | 0 | 0 |

Nota: debido al Covid-19, aún no se lleva a cabo ningún tipo de atención

GERIATRÍA 110 B

20 Principales Motivos de Consulta enero-marzo 2021

| Código | Causa | Femenino | Masculino | Total | % |
|--------------|---|-----------|-----------|-----------|------------|
| I10X | Hipertensión esencial (primaria) | 11 | 1 | 12 | 19.67 |
| I110 | Enfermedad cardiaca hipertensiva con insuficiencia cardiaca (congestiva) | 3 | 0 | 3 | 4.92 |
| S720 | Fractura del cuello de fémur | 2 | 1 | 3 | 4.92 |
| E117 | Diabetes mellitus tipo 2, con complicaciones múltiples | 1 | 1 | 2 | 3.28 |
| F058 | Otros delirios | 0 | 2 | 2 | 3.28 |
| I872 | Insuficiencia venosa (crónica) (periférica) | 1 | 1 | 2 | 3.28 |
| A419 | Sepsis, no especificada | 1 | 0 | 1 | 1.64 |
| E116 | Diabetes mellitus tipo 2, con otras complicaciones especificadas | 1 | 0 | 1 | 1.64 |
| E119 | Diabetes mellitus tipo 2, sin mención de complicación | 0 | 1 | 1 | 1.64 |
| E871 | Hiposmolaridad e hiponatremia | 1 | 0 | 1 | 1.64 |
| F011 | Demencia vascular por infartos múltiples | 0 | 1 | 1 | 1.64 |
| F013 | Demencia vascular mixta, cortical y subcortical | 1 | 0 | 1 | 1.64 |
| F050 | Delirio no superpuesto a un cuadro de demencia, así descrito | 1 | 0 | 1 | 1.64 |
| F412 | Trastorno mixto de ansiedad y depresión | 1 | 0 | 1 | 1.64 |
| F99X | Trastorno mental, no especificado | 1 | 0 | 1 | 1.64 |
| G470 | Trastornos del inicio y del mantenimiento del sueño [insomnios] | 1 | 0 | 1 | 1.64 |
| I119 | Enfermedad cardiaca hipertensiva sin insuficiencia cardiaca (congestiva) | 1 | 0 | 1 | 1.64 |
| I509 | Insuficiencia cardiaca, no especificada | 0 | 1 | 1 | 1.64 |
| I635 | Infarto cerebral debido a oclusión o estenosis no especificada de arterias cerebrales | 0 | 1 | 1 | 1.64 |
| I678 | Otras enfermedades cerebrovasculares especificadas | 0 | 1 | 1 | 1.64 |
| | Otros | 12 | 11 | 23 | 37.70 |
| TOTAL | | 39 | 22 | 61 | 100 |

GERIATRÍA 110 B

20 Principales Motivos de Consulta por grupo de edad y sexo enero – marzo 2021

| Causa | 60 - 64 | | 65 o + | | Total Femenino | Total Masculino | Total General |
|---|----------|----------|-----------|-----------|----------------|-----------------|---------------|
| | f | m | f | m | | | |
| Hipertensión esencial (primaria) | 0 | 0 | 11 | 1 | 11 | 1 | 12 |
| Enfermedad cardiaca hipertensiva con insuficiencia cardiaca (congestiva) | 0 | 0 | 3 | 0 | 3 | 0 | 3 |
| Fractura del cuello de fémur | 0 | 0 | 2 | 1 | 2 | 1 | 3 |
| Diabetes mellitus tipo 2, con complicaciones múltiples | 0 | 0 | 1 | 1 | 1 | 1 | 2 |
| Otros delirios | 0 | 0 | 0 | 2 | 0 | 2 | 2 |
| Insuficiencia venosa (crónica) (periférica) | 0 | 0 | 1 | 1 | 1 | 1 | 2 |
| Sepsis, no especificada | 0 | 0 | 1 | 0 | 1 | 0 | 1 |
| Diabetes mellitus tipo 2, con otras complicaciones especificadas | 0 | 0 | 1 | 0 | 1 | 0 | 1 |
| Diabetes mellitus tipo 2, sin mención de complicación | 0 | 0 | 0 | 1 | 0 | 1 | 1 |
| Hiposmolaridad e hiponatremia | 0 | 0 | 1 | 0 | 1 | 0 | 1 |
| Demencia vascular por infartos múltiples | 0 | 0 | 0 | 1 | 0 | 1 | 1 |
| Demencia vascular mixta, cortical y subcortical | 0 | 0 | 1 | 0 | 1 | 0 | 1 |
| Delirio no superpuesto a un cuadro de demencia, así descrito | 0 | 0 | 1 | 0 | 1 | 0 | 1 |
| Trastorno mixto de ansiedad y depresión | 0 | 0 | 1 | 0 | 1 | 0 | 1 |
| Trastorno mental, no especificado | 0 | 0 | 1 | 0 | 1 | 0 | 1 |
| Trastornos del inicio y del mantenimiento del sueño [insomnios] | 0 | 0 | 1 | 0 | 1 | 0 | 1 |
| Enfermedad cardiaca hipertensiva sin insuficiencia cardiaca (congestiva) | 0 | 0 | 1 | 0 | 1 | 0 | 1 |
| Insuficiencia cardiaca, no especificada | 0 | 0 | 0 | 1 | 0 | 1 | 1 |
| Infarto cerebral debido a oclusión o estenosis no especificada de arterias cerebrales | 0 | 0 | 0 | 1 | 0 | 1 | 1 |
| Otras enfermedades cerebrovasculares especificadas | 0 | 0 | 0 | 1 | 0 | 1 | 1 |
| Otros | 0 | 0 | 12 | 11 | 12 | 11 | 23 |
| TOTAL | 0 | 0 | 39 | 22 | 39 | 22 | 61 |

GERIATRÍA 110 B

20 Principales Motivos de Egresos enero - marzo 2021

| Código | Causa | Femenino | Masculino | Total |
|--------------|---|-----------|-----------|-----------|
| K922 | Hemorragia gastrointestinal, no especificada | 6 | 0 | 6 |
| R572 | Choque séptico | 4 | 1 | 5 |
| I635 | Infarto cerebral debido a oclusión o estenosis no especificada de arterias cerebrales | 1 | 3 | 4 |
| N390 | Infección de vías urinarias, sitio no especificado | 2 | 2 | 4 |
| I738 | Otras enfermedades vasculares periféricas especificadas | 1 | 1 | 2 |
| I509 | Insuficiencia cardiaca, no especificada | 1 | 0 | 1 |
| I692 | Secuelas de otras hemorragias intracraneales no traumáticas | 1 | 0 | 1 |
| J42X | Bronquitis crónica no especificada | 0 | 1 | 1 |
| J441 | Enfermedad pulmonar obstructiva crónica con exacerbación aguda, no especificada | 1 | 0 | 1 |
| J851 | Absceso del pulmón con neumonía | 0 | 1 | 1 |
| J90X | Derrame pleural no clasificado en otra parte | 0 | 1 | 1 |
| J981 | Colapso pulmonar | 1 | 0 | 1 |
| K830 | Colangitis | 0 | 1 | 1 |
| K913 | Obstrucción intestinal postoperatoria | 0 | 1 | 1 |
| L512 | Necrólisis epidérmica toxica [LYELL] | 1 | 0 | 1 |
| L899 | Úlcera de decúbito y por área de presión, no especificada | 0 | 1 | 1 |
| R571 | Choque hipovolémico | 1 | 0 | 1 |
| TOTAL | | 20 | 13 | 33 |

GERIATRÍA 110 B

20 Principales Motivos de Egresos por grupo de edad y sexo enero - marzo 2021

| CAUSA | 60 - 64 | | 65 o + | | Total femenino | Total masculino | Total General |
|---|----------|----------|-----------|-----------|----------------|-----------------|---------------|
| | f | m | f | m | | | |
| Hemorragia gastrointestinal, no especificada | 0 | 0 | 6 | 0 | 6 | 0 | 6 |
| Choque séptico | 0 | 0 | 4 | 1 | 4 | 1 | 5 |
| Infarto cerebral debido a oclusión o estenosis no especificada de arterias cerebrales | 0 | 0 | 1 | 3 | 1 | 3 | 4 |
| Infección de vías urinarias, sitio no especificado | 0 | 0 | 2 | 2 | 2 | 2 | 4 |
| Otras enfermedades vasculares periféricas especificadas | 0 | 0 | 1 | 1 | 1 | 1 | 2 |
| Insuficiencia cardiaca, no especificada | 0 | 0 | 1 | 0 | 1 | 0 | 1 |
| Secuelas de otras hemorragias intracraneales no traumáticas | 0 | 0 | 1 | 0 | 1 | 0 | 1 |
| Bronquitis crónica no especificada | 0 | 0 | 0 | 1 | 0 | 1 | 1 |
| Enfermedad pulmonar obstructiva crónica con exacerbación aguda, no especificada | 0 | 0 | 1 | 0 | 1 | 0 | 1 |
| Absceso del pulmón con neumonia | 0 | 0 | 0 | 1 | 0 | 1 | 1 |
| Derrame pleural no clasificado en otra parte | 0 | 0 | 0 | 1 | 0 | 1 | 1 |
| Colapso pulmonar | 0 | 0 | 1 | 0 | 1 | 0 | 1 |
| Colangitis | 0 | 0 | 0 | 1 | 0 | 1 | 1 |
| Obstrucción intestinal postoperatoria | 0 | 0 | 0 | 1 | 0 | 1 | 1 |
| Necrólisis epidérmica toxica [LYELL] | 0 | 0 | 1 | 0 | 1 | 0 | 1 |
| Úlcera de decúbito y por área de presión, no especificada | 0 | 0 | 0 | 1 | 0 | 1 | 1 |
| Choque hipovolémico | 0 | 0 | 1 | 0 | 1 | 0 | 1 |
| TOTAL | 0 | 0 | 20 | 13 | 20 | 13 | 33 |

GERIATRÍA 110 B

20 Principales Defunciones enero - marzo 2021

| Código | Causa | Femenino | Masculino | Total |
|--------------|---|----------|-----------|----------|
| R572 | Choque séptico | 3 | 1 | 4 |
| I509 | Insuficiencia cardiaca, no especificada | 1 | 0 | 1 |
| I635 | Infarto cerebral debido a oclusión o estenosis no especificada de arterias cerebrales | 0 | 1 | 1 |
| L899 | Ulcera de decúbito y por área de presión, no especificada | 0 | 1 | 1 |
| TOTAL | | 4 | 3 | 7 |

20 Principales Defunciones por grupo de edad y sexo enero - marzo 2021

| Causa | 15 - 19 | | 20 - 24 | | 25 - 44 | | 45 - 59 | |
|---|----------|----------|----------|----------|----------|----------|----------|----------|
| | f | m | f | m | f | m | f | m |
| Choque séptico | 0 | 0 | 0 | 0 | 0 | 0 | 0 | 0 |
| Insuficiencia cardiaca, no especificada | 0 | 0 | 0 | 0 | 0 | 0 | 0 | 0 |
| Infarto cerebral debido a oclusión o estenosis no especificada de arterias cerebrales | 0 | 0 | 0 | 0 | 0 | 0 | 0 | 0 |
| Ulcera de decúbito y por área de presión, no especificada | 0 | 0 | 0 | 0 | 0 | 0 | 0 | 0 |
| TOTAL | 0 | 0 | 0 | 0 | 0 | 0 | 0 | 0 |

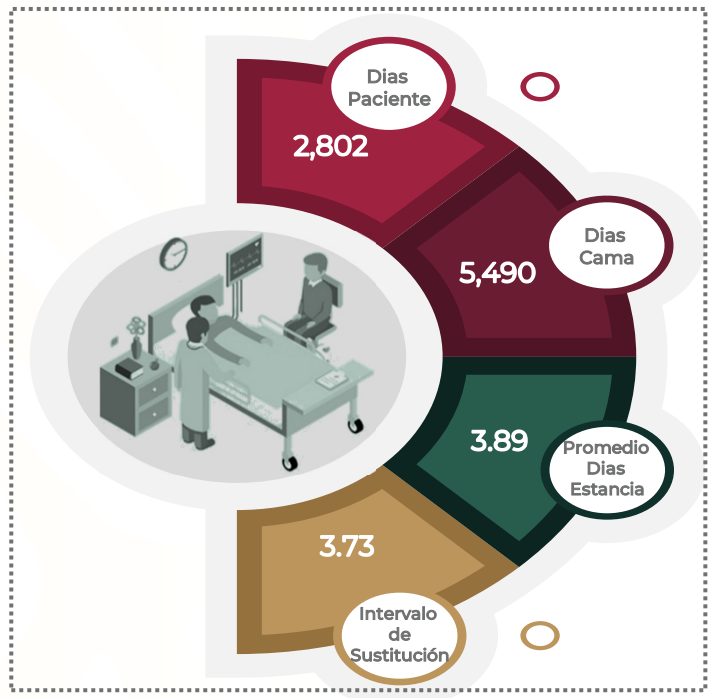
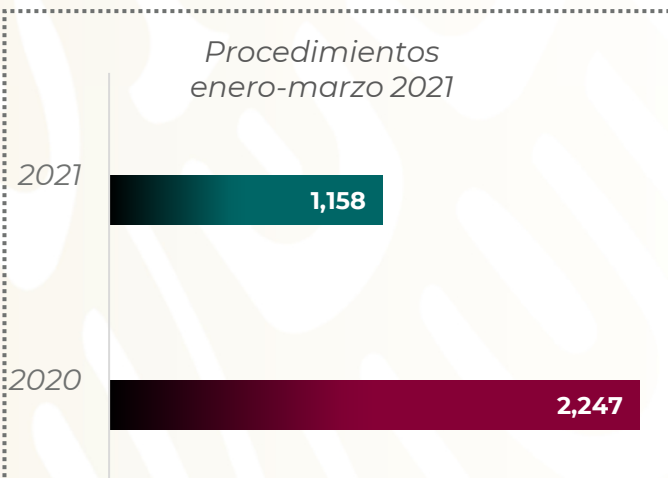
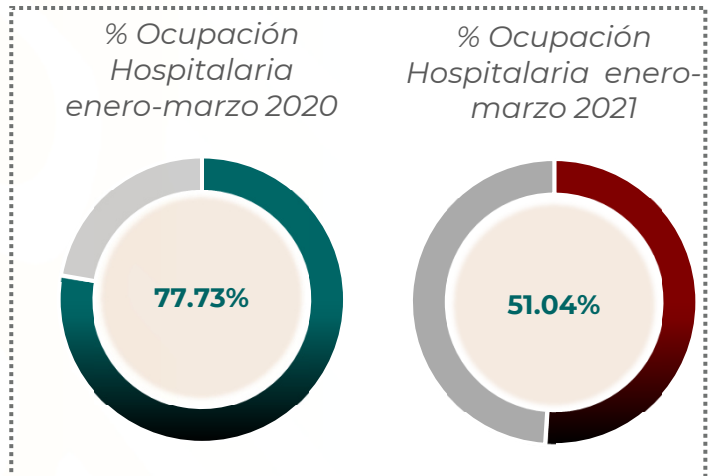
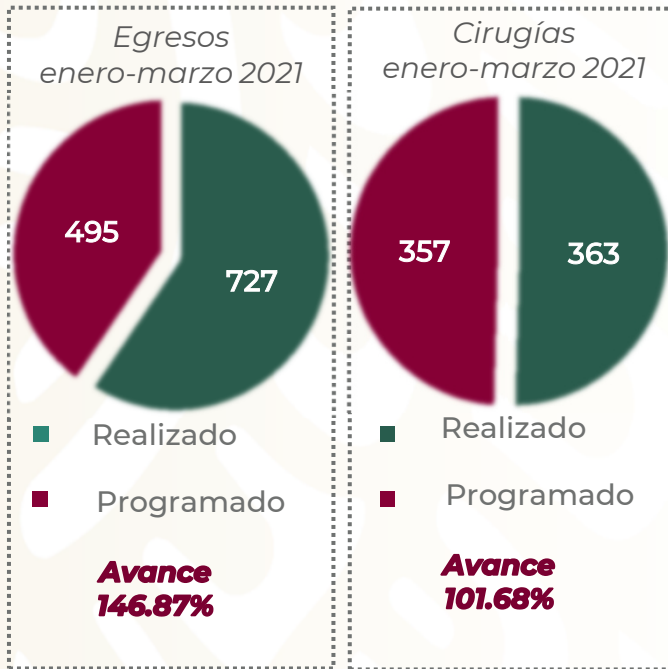
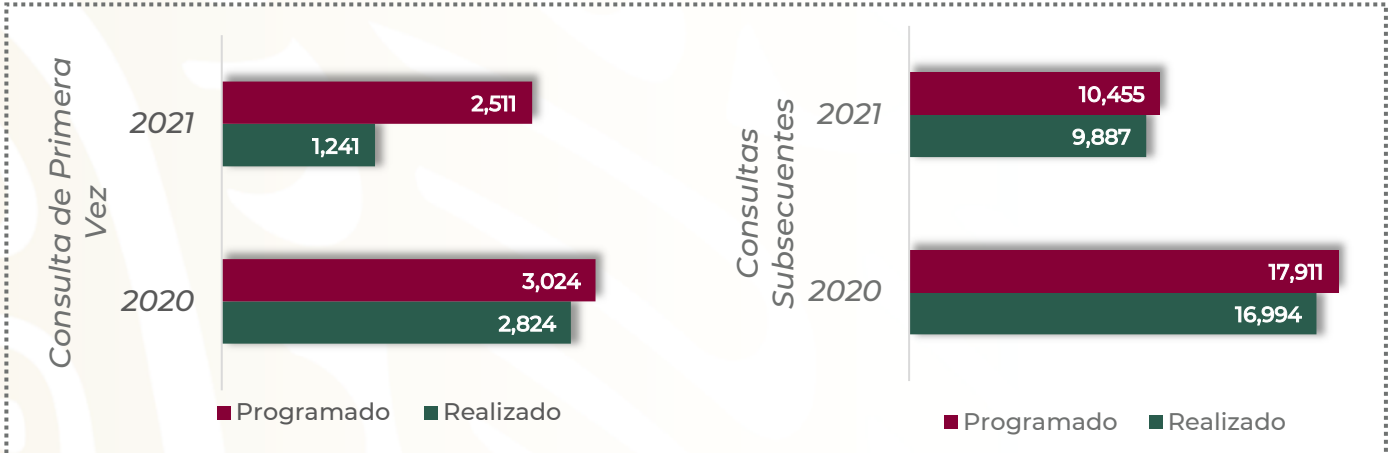
| Causa | 60 - 64 | | 65 o + | | Total femenino | Total masculino | Total general |
|---|----------|----------|----------|----------|----------------|-----------------|---------------|
| | f | m | f | m | | | |
| Choque séptico | 0 | 0 | 3 | 1 | 3 | 1 | 4 |
| Insuficiencia cardiaca, no especificada | 0 | 0 | 1 | 0 | 1 | 0 | 1 |
| Infarto cerebral debido a oclusión o estenosis no especificada de arterias cerebrales | 0 | 0 | 0 | 1 | 0 | 1 | 1 |
| Ulcera de decúbito y por área de presión, no especificada | 0 | 0 | 0 | 1 | 0 | 1 | 1 |
| TOTAL | 0 | 0 | 4 | 3 | 4 | 3 | 7 |

GERIATRÍA 110 B

Recursos Humanos enero - marzo 2021

| Categoría | Turno | | | | | |
|----------------------------------|----------|-----------|------------|----------|-----------------|-----------|
| | Completo | Matutino | Vespertino | Nocturno | Sab, dom y fest | Total |
| Rama médica | | | | | | |
| Jefe de Servicios | 0 | 1 | 0 | 0 | 0 | 1 |
| Medico Especialista "A" | 0 | 1 | 0 | 0 | 0 | 1 |
| Medico Especialista B | 0 | 2 | 2 | 0 | 0 | 4 |
| Medico Especialista C | 0 | 4 | 0 | 0 | 0 | 4 |
| Rama de enfermería | | | | | | |
| Enfermera Especialista B | 0 | 0 | 1 | 0 | 0 | 1 |
| Enfermera Especialista C | 0 | 1 | 0 | 0 | 0 | 1 |
| Rama paramédica | | | | | | |
| Afanadora | 0 | 1 | 1 | 1 | 0 | 3 |
| Camillero | 0 | 0 | 1 | 0 | 2 | 3 |
| Rama administrativa | | | | | | |
| Apoyo Administrativo en Salud A6 | 0 | 1 | 0 | 0 | 0 | 1 |
| Apoyo Administrativo en Salud A4 | 0 | 1 | 0 | 0 | 0 | 1 |
| Apoyo Administrativo en Salud A3 | 0 | 1 | 0 | 0 | 0 | 1 |
| Apoyo Administrativo en Salud A2 | 0 | 1 | 0 | 0 | 0 | 1 |
| TOTAL | 0 | 14 | 5 | 1 | 2 | 22 |

ONCOLOGÍA 111 A



ONCOLOGÍA 111 A

Comparativo de Productividad enero - marzo/2020-2021

| Actividad | 2020 | | | | 2021 | | | |
|----------------------------|---------------|---------------|--------------|----------|---------------|---------------|--------------|----------|
| | Programado | Realizado | % de Avance | Status | Programado | Realizado | % de Avance | Status |
| Consultas de primera vez | 3,024 | 2,824 | 93.39 | A | 2,511 | 1,241 | 49.42 | R |
| Consultas subsecuentes | 17,911 | 16,994 | 94.88 | A | 10,455 | 9,887 | 94.57 | A |
| Interconsultas | | 157 | | | | 130 | | |
| Total de consultas | 20,935 | 19,975 | 95.41 | A | 12,966 | 11,258 | 86.83 | R |
| Ingresos | | 1,059 | | | | 740 | | |
| Egresos | 993 | 1,032 | 103.93 | V | 495 | 727 | 146.87 | V |
| Intervenciones quirúrgicas | 713 | 613 | 85.97 | R | 357 | 363 | 101.68 | V |
| Procedimientos | | 2,247 | | | | 1,158 | | |
| Días paciente | 4,826 | 4,315 | 89.41 | R | 2,412 | 2,802 | 116.17 | |
| Días cama | 4,914 | 5,551 | 112.96 | V | 2,970 | 5,490 | 184.85 | V |
| Porcentaje de ocupación | 98.21 | 77.73 | 79.15 | R | 81.21 | 51.04 | 62.85 | R |

| Semaforización | Estatus |
|---|---------|
| Cumpliendo entre el 97.00% o más de sus metas | V |
| Cumpliendo entre el 90.00% y el 96.99% de sus metas | A |
| Cumpliendo con el 89.99% o menos de sus metas | R |

No Aplica

ONCOLOGÍA 111 A

20 Principales Motivos de Consulta enero-marzo 2021

| Código | Causa | Femenino | Masculino | Total | % |
|--------|--|--------------|--------------|---------------|---------------|
| C509 | Tumor maligno de la mama, parte no especificada | 2,557 | 36 | 2,593 | 23.03 |
| N72X | Enfermedad inflamatoria del cuello uterino | 817 | 0 | 817 | 7.26 |
| C539 | Tumor maligno del cuello del útero, sin otra especificación | 700 | 0 | 700 | 6.22 |
| C531 | Tumor maligno del exocérvix | 519 | 0 | 519 | 4.61 |
| C56X | Tumor maligno del ovario | 515 | 0 | 515 | 4.57 |
| C500 | Tumor maligno del pezón y areola mamaria | 399 | 15 | 414 | 3.68 |
| C541 | Tumor maligno del endometrio | 412 | 0 | 412 | 3.66 |
| C73001 | Carcinoma papilar de tiroides | 323 | 79 | 402 | 3.57 |
| C61X | Tumor maligno de la próstata | 0 | 313 | 313 | 2.78 |
| C20X | Tumor maligno del recto | 144 | 142 | 286 | 2.54 |
| C505 | Tumor maligno del cuadrante inferior externo de la mama | 244 | 11 | 255 | 2.27 |
| C189 | Tumor maligno del colon, parte no especificada | 102 | 107 | 209 | 1.86 |
| C629 | Tumor maligno del testículo, no especificado | 0 | 188 | 188 | 1.67 |
| D486 | Tumor de comportamiento incierto o desconocido de la mama | 99 | 2 | 101 | 0.90 |
| Z970 | Presencia de ojo artificial | 41 | 48 | 89 | 0.79 |
| C492 | Tumor maligno del tejido conjuntivo y tejido blando del miembro inferior, incluida la cadera | 54 | 33 | 87 | 0.77 |
| C530 | Tumor maligno del endocérvix | 87 | 0 | 87 | 0.77 |
| K081 | Perdida de dientes debida a accidente, extracción o enfermedad periodontal local | 63 | 20 | 83 | 0.74 |
| C184 | Tumor maligno del colon transverso | 37 | 36 | 73 | 0.65 |
| C549 | Tumor maligno del cuerpo del útero, parte no especificada | 73 | 0 | 73 | 0.65 |
| | Otros | 1,721 | 1,321 | 3,042 | 27.02 |
| | TOTAL | 8,907 | 2,351 | 11,258 | 100.00 |

ONCOLOGÍA 111 A

20 Principales Motivos de Consulta por grupo de edad y sexo enero – marzo 2021

| Causa | <1 | | 1-4 | | 5-14 | | 15-19 | | 20-24 | | 25-44 | |
|--|----------|----------|-----------|----------|-----------|-----------|-----------|-----------|------------|------------|--------------|------------|
| | f | m | f | m | f | m | f | m | f | m | f | m |
| Tumor maligno de la mama, parte no especificada | 0 | 1 | 0 | 0 | 0 | 1 | 9 | 0 | 16 | 1 | 438 | 13 |
| Enfermedad inflamatoria del cuello uterino | 0 | 0 | 0 | 0 | 0 | 0 | 1 | 0 | 17 | 0 | 253 | 0 |
| Tumor maligno del cuello del útero, sin otra especificación | 0 | 0 | 0 | 0 | 0 | 0 | 0 | 0 | 0 | 0 | 228 | 0 |
| Tumor maligno del exocérnix | 0 | 0 | 1 | 0 | 0 | 0 | 2 | 0 | 8 | 0 | 157 | 0 |
| Tumor maligno del ovario | 0 | 0 | 0 | 0 | 1 | 0 | 5 | 0 | 13 | 0 | 104 | 0 |
| Tumor maligno del pezón y areola mamaria | 2 | 0 | 1 | 1 | 1 | 0 | 1 | 1 | 2 | 1 | 83 | 4 |
| Tumor maligno del endometrio | 0 | 0 | 0 | 0 | 0 | 0 | 0 | 0 | 2 | 0 | 64 | 0 |
| Carcinoma papilar de tiroides | 0 | 0 | 0 | 0 | 0 | 0 | 4 | 1 | 10 | 1 | 103 | 15 |
| Tumor maligno de la próstata | 0 | 0 | 0 | 0 | 0 | 0 | 0 | 0 | 0 | 1 | 0 | 3 |
| Tumor maligno del recto | 0 | 0 | 0 | 0 | 0 | 0 | 0 | 0 | 0 | 3 | 39 | 9 |
| Tumor maligno del cuadrante inferior externo de la mama | 1 | 1 | 0 | 1 | 0 | 0 | 1 | 0 | 0 | 0 | 42 | 5 |
| Tumor maligno del colon, parte no especificada | 0 | 0 | 0 | 0 | 0 | 0 | 0 | 0 | 2 | 1 | 27 | 24 |
| Tumor maligno del testículo, no especificado | 0 | 0 | 0 | 0 | 0 | 0 | 0 | 6 | 0 | 51 | 0 | 122 |
| Tumor de comportamiento incierto o desconocido de la mama | 0 | 0 | 0 | 0 | 0 | 0 | 3 | 0 | 1 | 0 | 26 | 2 |
| Presencia de ojo artificial | 0 | 0 | 3 | 1 | 10 | 12 | 3 | 8 | 2 | 6 | 8 | 12 |
| Tumor maligno del tejido conjuntivo y tejido blando del miembro inferior, incluida la cadera | 0 | 0 | 0 | 0 | 0 | 0 | 2 | 1 | 2 | 5 | 13 | 8 |
| Tumor maligno del endocérnix | 0 | 0 | 0 | 0 | 0 | 0 | 0 | 0 | 0 | 0 | 29 | 0 |
| Perdida de dientes debida a accidente, extracción o enfermedad periodontal local | 0 | 0 | 0 | 0 | 0 | 0 | 1 | 0 | 1 | 0 | 5 | 1 |
| Tumor maligno del colon transverso | 0 | 0 | 0 | 0 | 0 | 0 | 0 | 1 | 0 | 2 | 8 | 12 |
| Tumor maligno del cuerpo del útero, parte no especificada | 0 | 0 | 0 | 0 | 0 | 0 | 0 | 0 | 0 | 0 | 20 | 0 |
| Otros | 4 | 0 | 6 | 4 | 15 | 17 | 18 | 18 | 37 | 72 | 420 | 267 |
| TOTAL | 7 | 2 | 11 | 7 | 27 | 30 | 50 | 36 | 113 | 144 | 2,067 | 497 |

ONCOLOGÍA 111 A

20 Principales Motivos de Consulta por grupo de edad y sexo enero - marzo 2021

| Causa | 45 - 59 | | 60 - 64 | | 65 o + | | Total Femenino | Total Masculino | Total general |
|--|--------------|------------|--------------|------------|--------------|------------|----------------|-----------------|---------------|
| | f | m | f | m | f | m | | | |
| Tumor maligno de la mama, parte no especificada | 1,322 | 8 | 330 | 5 | 442 | 7 | 2,557 | 36 | 2,593 |
| Enfermedad inflamatoria del cuello uterino | 351 | 0 | 92 | 0 | 103 | 0 | 817 | 0 | 817 |
| Tumor maligno del cuello del útero, sin otra especificación | 261 | 0 | 110 | 0 | 101 | 0 | 700 | 0 | 700 |
| Tumor maligno del exocérnix | 190 | 0 | 60 | 0 | 101 | 0 | 519 | 0 | 519 |
| Tumor maligno del ovario | 285 | 0 | 66 | 0 | 41 | 0 | 515 | 0 | 515 |
| Tumor maligno del pezón y areola mamaria | 192 | 4 | 49 | 2 | 68 | 2 | 399 | 15 | 414 |
| Tumor maligno del endometrio | 206 | 0 | 55 | 0 | 85 | 0 | 412 | 0 | 412 |
| Carcinoma papilar de tiroides | 113 | 26 | 26 | 15 | 67 | 21 | 323 | 79 | 402 |
| Tumor maligno de la próstata | 0 | 40 | 0 | 38 | 0 | 231 | 0 | 313 | 313 |
| Tumor maligno del recto | 41 | 77 | 30 | 6 | 34 | 47 | 144 | 142 | 286 |
| Tumor maligno del cuadrante inferior externo de la mama | 122 | 1 | 35 | 0 | 43 | 3 | 244 | 11 | 255 |
| Tumor maligno del colon, parte no especificada | 42 | 49 | 12 | 15 | 19 | 18 | 102 | 107 | 209 |
| Tumor maligno del testículo, no especificado | 0 | 6 | 0 | 0 | 0 | 3 | 0 | 188 | 188 |
| Tumor de comportamiento incierto o desconocido de la mama | 39 | 0 | 10 | 0 | 20 | 0 | 99 | 2 | 101 |
| Presencia de ojo artificial | 9 | 7 | 1 | 1 | 5 | 1 | 41 | 48 | 89 |
| Tumor maligno del tejido conjuntivo y tejido blando del miembro inferior, incluida la cadera | 13 | 12 | 9 | 3 | 15 | 4 | 54 | 33 | 87 |
| Tumor maligno del endocérnix | 30 | 0 | 15 | 0 | 13 | 0 | 87 | 0 | 87 |
| Perdida de dientes debida a accidente, extracción o enfermedad periodontal local | 26 | 4 | 7 | 3 | 23 | 12 | 63 | 20 | 83 |
| Tumor maligno del colon transverso | 11 | 11 | 6 | 2 | 12 | 8 | 37 | 36 | 73 |
| Tumor maligno del cuerpo del útero, parte no especificada | 34 | 0 | 8 | 0 | 11 | 0 | 73 | 0 | 73 |
| Otros | 633 | 445 | 172 | 158 | 416 | 340 | 1,721 | 1,321 | 3,042 |
| TOTAL | 3,920 | 690 | 1,093 | 248 | 1,619 | 697 | 8,907 | 2,351 | 11,258 |

ONCOLOGÍA 111 A

20 Principales Motivos de Egresos enero – marzo 2021

| Código | Causa | Femenino | Masculino | Total |
|--------------|---|------------|------------|------------|
| C189 | Tumor maligno del colon, parte no especificada | 63 | 58 | 121 |
| C20X | Tumor maligno del recto | 35 | 36 | 71 |
| C509 | Tumor maligno de la mama, parte no especificada | 70 | 0 | 70 |
| C629 | Tumor maligno del testículo, no especificado | 0 | 48 | 48 |
| C56X | Tumor maligno del ovario | 47 | 0 | 47 |
| C531 | Tumor maligno del exocérvix | 32 | 0 | 32 |
| C539 | Tumor maligno del cuello del útero, sin otra especificación | 24 | 0 | 24 |
| C169 | Tumor maligno del estomago, parte no especificada | 13 | 6 | 19 |
| C541 | Tumor maligno del endometrio | 18 | 0 | 18 |
| C73001 | Carcinoma papilar de tiroides | 9 | 4 | 13 |
| C73X | Tumor maligno de la glándula tiroides | 9 | 2 | 11 |
| C161 | Tumor maligno del fundus gástrico | 6 | 4 | 10 |
| C162 | Tumor maligno del cuerpo del estomago | 8 | 1 | 9 |
| C621 | Tumor maligno del testículo descendido | 0 | 7 | 7 |
| C64X | Tumor maligno del riñón, excepto de la pelvis renal | 4 | 3 | 7 |
| C182 | Tumor maligno del colon ascendente | 2 | 4 | 6 |
| C259 | Tumor maligno del páncreas, parte no especificada | 3 | 3 | 6 |
| C800 | Tumor maligno, de sitio primario desconocido, así descrito | 3 | 3 | 6 |
| C059 | Tumor maligno del paladar, parte no especificada | 2 | 3 | 5 |
| C211 | Tumor maligno del conducto anal | 1 | 4 | 5 |
| | Otros | 117 | 75 | 192 |
| TOTAL | | 466 | 261 | 727 |

ONCOLOGÍA 111 A

20 Principales Motivos de Egresos por grupo de edad y sexo enero - marzo 2021

| Causa | <1 | | 1-4 | | 5-14 | | 15-19 | | 20-24 | | 25-44 | |
|---|----------|----------|----------|----------|----------|----------|----------|----------|-----------|-----------|------------|-----------|
| | f | m | f | m | f | m | f | m | f | m | f | m |
| Tumor maligno del colon, parte no especificada | 0 | 0 | 0 | 0 | 0 | 0 | 1 | 0 | 5 | 1 | 16 | 17 |
| Tumor maligno del recto | 0 | 0 | 0 | 0 | 0 | 0 | 0 | 0 | 0 | 2 | 7 | 4 |
| Tumor maligno de la mama, parte no especificada | 0 | 0 | 0 | 0 | 0 | 0 | 0 | 0 | 0 | 0 | 19 | 0 |
| Tumor maligno del testículo, no especificado | 0 | 0 | 0 | 0 | 0 | 0 | 0 | 1 | 0 | 13 | 0 | 34 |
| Tumor maligno del ovario | 0 | 0 | 0 | 0 | 0 | 0 | 0 | 0 | 3 | 0 | 7 | 0 |
| Tumor maligno del exocérnix | 0 | 0 | 0 | 0 | 0 | 0 | 0 | 0 | 0 | 0 | 14 | 0 |
| Tumor maligno del cuello del útero, sin otra especificación | 0 | 0 | 0 | 0 | 0 | 0 | 0 | 0 | 0 | 0 | 10 | 0 |
| Tumor maligno del estomago, parte no especificada | 0 | 0 | 0 | 0 | 0 | 0 | 0 | 0 | 0 | 0 | 5 | 0 |
| Tumor maligno del endometrio | 0 | 0 | 0 | 0 | 0 | 0 | 0 | 0 | 1 | 0 | 2 | 0 |
| Carcinoma papilar de tiroides | 0 | 0 | 0 | 0 | 0 | 0 | 1 | 0 | 1 | 0 | 5 | 0 |
| Tumor maligno de la glándula tiroides | 0 | 0 | 0 | 0 | 0 | 0 | 0 | 0 | 0 | 0 | 2 | 0 |
| Tumor maligno del fundus gástrico | 0 | 0 | 0 | 0 | 0 | 0 | 0 | 0 | 0 | 0 | 5 | 0 |
| Tumor maligno del cuerpo del estomago | 0 | 0 | 0 | 0 | 0 | 0 | 0 | 0 | 0 | 0 | 2 | 0 |
| Tumor maligno del testículo descendido | 0 | 0 | 0 | 0 | 0 | 0 | 0 | 0 | 0 | 4 | 0 | 2 |
| Tumor maligno del riñón, excepto de la pelvis renal | 0 | 0 | 0 | 0 | 0 | 0 | 0 | 0 | 0 | 0 | 2 | 1 |
| Tumor maligno del colon ascendente | 0 | 0 | 0 | 0 | 0 | 0 | 0 | 0 | 0 | 1 | 1 | 0 |
| Tumor maligno del páncreas, parte no especificada | 0 | 0 | 0 | 0 | 0 | 0 | 0 | 0 | 0 | 1 | 0 | 0 |
| Tumor maligno, de sitio primario desconocido, así descrito | 0 | 0 | 0 | 0 | 0 | 0 | 0 | 0 | 0 | 0 | 0 | 0 |
| Tumor maligno del paladar, parte no especificada | 0 | 0 | 0 | 0 | 0 | 0 | 0 | 0 | 0 | 0 | 0 | 0 |
| Tumor maligno del conducto anal | 0 | 0 | 0 | 0 | 0 | 0 | 0 | 0 | 0 | 1 | 0 | 1 |
| Otros | 0 | 0 | 0 | 0 | 0 | 0 | 0 | 2 | 4 | 4 | 21 | 14 |
| TOTAL | 0 | 0 | 0 | 0 | 0 | 0 | 2 | 3 | 14 | 27 | 118 | 73 |

ONCOLOGÍA 111 A

20 Principales Motivos de Egresos por grupo de edad y sexo enero - marzo 2021

| Causa | 45 - 49 | | 60 - 64 | | 65 o + | | Total femenino | Total masculino | Total general |
|---|------------|------------|-----------|-----------|-----------|-----------|-------------------|--------------------|------------------|
| | f | m | f | m | f | m | | | |
| Tumor maligno del colon, parte no especificada | 29 | 23 | 1 | 9 | 11 | 8 | 63 | 58 | 121 |
| Tumor maligno del recto | 12 | 22 | 11 | 0 | 5 | 8 | 35 | 36 | 71 |
| Tumor maligno de la mama, parte no especificada | 34 | 0 | 8 | 0 | 9 | 0 | 70 | 0 | 70 |
| Tumor maligno del testículo, no especificado | 0 | 0 | 0 | 0 | 0 | 0 | 0 | 48 | 48 |
| Tumor maligno del ovario | 28 | 0 | 3 | 0 | 6 | 0 | 47 | 0 | 47 |
| Tumor maligno del exocérnix | 11 | 0 | 3 | 0 | 4 | 0 | 32 | 0 | 32 |
| Tumor maligno del cuello del útero, sin otra especificación | 7 | 0 | 3 | 0 | 4 | 0 | 24 | 0 | 24 |
| Tumor maligno del estomago, parte no especificada | 8 | 6 | 0 | 0 | 0 | 0 | 13 | 6 | 19 |
| Tumor maligno del endometrio | 10 | 0 | 0 | 0 | 5 | 0 | 18 | 0 | 18 |
| Carcinoma papilar de tiroides | 2 | 0 | 0 | 3 | 0 | 1 | 9 | 4 | 13 |
| Tumor maligno de la glándula tiroides | 4 | 1 | 2 | 0 | 1 | 1 | 9 | 2 | 11 |
| Tumor maligno del fundus gástrico | 1 | 3 | 0 | 0 | 0 | 1 | 6 | 4 | 10 |
| Tumor maligno del cuerpo del estomago | 3 | 0 | 0 | 0 | 3 | 1 | 8 | 1 | 9 |
| Tumor maligno del testículo descendido | 0 | 1 | 0 | 0 | 0 | 0 | 0 | 7 | 7 |
| Tumor maligno del riñón, excepto de la pelvis renal | 0 | 1 | 1 | 0 | 1 | 1 | 4 | 3 | 7 |
| Tumor maligno del colon ascendente | 1 | 2 | 0 | 0 | 0 | 1 | 2 | 4 | 6 |
| Tumor maligno del páncreas, parte no especificada | 1 | 2 | 0 | 0 | 2 | 0 | 3 | 3 | 6 |
| Tumor maligno, de sitio primario desconocido, así descrito | 3 | 1 | 0 | 0 | 0 | 2 | 3 | 3 | 6 |
| Tumor maligno del paladar, parte no especificada | 0 | 1 | 0 | 2 | 2 | 0 | 2 | 3 | 5 |
| Tumor maligno del conducto anal | 0 | 1 | 0 | 1 | 1 | 0 | 1 | 4 | 5 |
| Otros | 47 | 36 | 14 | 8 | 31 | 11 | 117 | 75 | 192 |
| TOTAL | 201 | 100 | 46 | 23 | 85 | 35 | 466 | 261 | 727 |

ONCOLOGÍA 111 A

20 Principales Defunciones enero - marzo 2021

| Código | Causa | Femenino | Masculino | Total |
|--------------|--|-----------|-----------|-----------|
| C162 | Tumor maligno del cuerpo del estomago | 1 | 0 | 1 |
| C165 | Tumor maligno de la curvatura menor del estomago, sin otra especificación | 0 | 1 | 1 |
| C181 | Tumor maligno del apéndice | 0 | 1 | 1 |
| C189 | Tumor maligno del colon, parte no especificada | 0 | 1 | 1 |
| C20X | Tumor maligno del recto | 0 | 1 | 1 |
| C250 | Tumor maligno de la cabeza del páncreas | 1 | 0 | 1 |
| C252 | Tumor maligno de la cola del páncreas | 1 | 0 | 1 |
| C384 | Tumor maligno de la pleura | 1 | 0 | 1 |
| C509 | Tumor maligno de la mama, parte no especificada | 1 | 0 | 1 |
| C531 | Tumor maligno del exocérvix | 1 | 0 | 1 |
| C539 | Tumor maligno del cuello del útero, sin otra especificación | 1 | 0 | 1 |
| C541 | Tumor maligno del endometrio | 1 | 0 | 1 |
| C629 | Tumor maligno del testículo, no especificado | 0 | 1 | 1 |
| C910 | Leucemia linfoblástica aguda [LLA] | 0 | 1 | 1 |
| D376 | Tumor de comportamiento incierto o desconocido del hígado, de la vesícula biliar y del conducto biliar | 1 | 0 | 1 |
| J128 | Neumonía debida a otros virus | 1 | 0 | 1 |
| J960 | Insuficiencia respiratoria aguda | 1 | 0 | 1 |
| J984 | Otros trastornos del pulmón | 0 | 1 | 1 |
| K750 | Absceso del hígado | 1 | 0 | 1 |
| K922 | Hemorragia gastrointestinal, no especificada | 1 | 0 | 1 |
| | Otros | 2 | 1 | 3 |
| TOTAL | | 15 | 8 | 23 |

ONCOLOGÍA 111 A

20 Principales Defunciones por grupo de edad y sexo enero - marzo 2021

| Causa | <1 | | 1-4 | | 5-14 | | 15-19 | | 20-24 | | 25-44 | |
|--|----------|----------|----------|----------|----------|----------|----------|----------|----------|----------|----------|----------|
| | f | m | f | m | f | m | f | m | f | m | f | m |
| Tumor maligno del cuerpo del estomago | 0 | 0 | 0 | 0 | 0 | 0 | 0 | 0 | 0 | 0 | 0 | 0 |
| Tumor maligno de la curvatura menor del estomago, sin otra especificación | 0 | 0 | 0 | 0 | 0 | 0 | 0 | 0 | 0 | 0 | 0 | 0 |
| Tumor maligno del apéndice | 0 | 0 | 0 | 0 | 0 | 0 | 0 | 0 | 0 | 1 | 0 | 0 |
| Tumor maligno del colon, parte no especificada | 0 | 0 | 0 | 0 | 0 | 0 | 0 | 0 | 0 | 0 | 0 | 0 |
| Tumor maligno del recto | 0 | 0 | 0 | 0 | 0 | 0 | 0 | 0 | 0 | 0 | 0 | 0 |
| Tumor maligno de la cabeza del páncreas | 0 | 0 | 0 | 0 | 0 | 0 | 0 | 0 | 0 | 0 | 0 | 0 |
| Tumor maligno de la cola del páncreas | 0 | 0 | 0 | 0 | 0 | 0 | 0 | 0 | 0 | 0 | 0 | 0 |
| Tumor maligno de la pleura | 0 | 0 | 0 | 0 | 0 | 0 | 0 | 0 | 1 | 0 | 0 | 0 |
| Tumor maligno de la mama, parte no especificada | 0 | 0 | 0 | 0 | 0 | 0 | 0 | 0 | 0 | 0 | 0 | 0 |
| Tumor maligno del exocérvis | 0 | 0 | 0 | 0 | 0 | 0 | 0 | 0 | 0 | 0 | 0 | 0 |
| Tumor maligno del cuello del útero, sin otra especificación | 0 | 0 | 0 | 0 | 0 | 0 | 0 | 0 | 0 | 0 | 0 | 0 |
| Tumor maligno del endometrio | 0 | 0 | 0 | 0 | 0 | 0 | 0 | 0 | 0 | 0 | 0 | 0 |
| Tumor maligno del testículo, no especificado | 0 | 0 | 0 | 0 | 0 | 0 | 0 | 0 | 0 | 0 | 0 | 1 |
| Leucemia linfoblástica aguda [LLA] | 0 | 0 | 0 | 0 | 0 | 0 | 0 | 0 | 0 | 0 | 0 | 1 |
| Tumor de comportamiento incierto o desconocido del hígado, de la vesícula biliar y del conducto biliar | 0 | 0 | 0 | 0 | 0 | 0 | 0 | 0 | 0 | 0 | 0 | 0 |
| Neumonía debida a otros virus | 0 | 0 | 0 | 0 | 0 | 0 | 0 | 0 | 0 | 0 | 0 | 0 |
| Insuficiencia respiratoria aguda | 0 | 0 | 0 | 0 | 0 | 0 | 0 | 0 | 0 | 0 | 0 | 0 |
| Otros trastornos del pulmón | 0 | 0 | 0 | 0 | 0 | 0 | 0 | 0 | 0 | 1 | 0 | 0 |
| Absceso del hígado | 0 | 0 | 0 | 0 | 0 | 0 | 0 | 0 | 0 | 0 | 0 | 0 |
| Hemorragia gastrointestinal, no especificada | 0 | 0 | 0 | 0 | 0 | 0 | 0 | 0 | 0 | 0 | 0 | 0 |
| Otros | 0 | 0 | 0 | 0 | 0 | 0 | 0 | 0 | 0 | 0 | 0 | 0 |
| TOTAL | 0 | 0 | 0 | 0 | 0 | 0 | 0 | 0 | 1 | 2 | 0 | 2 |

ONCOLOGÍA 111 A

20 Principales Defunciones por grupo de edad y sexo enero - marzo 2021

| Causa | 45 - 49 | | 60 - 64 | | 65 o + | | Total femenino | Total masculino | Total general |
|--|----------|----------|----------|----------|----------|----------|----------------|-----------------|---------------|
| | f | m | f | m | f | m | | | |
| Tumor maligno del cuerpo del estomago | 1 | 0 | 0 | 0 | 0 | 0 | 1 | 0 | 1 |
| Tumor maligno de la curvatura menor del estomago, sin otra especificación | 0 | 1 | 0 | 0 | 0 | 0 | 0 | 1 | 1 |
| Tumor maligno del apéndice | 0 | 0 | 0 | 0 | 0 | 0 | 0 | 1 | 1 |
| Tumor maligno del colon, parte no especificada | 0 | 1 | 0 | 0 | 0 | 0 | 0 | 1 | 1 |
| Tumor maligno del recto | 0 | 0 | 0 | 0 | 0 | 1 | 0 | 1 | 1 |
| Tumor maligno de la cabeza del páncreas | 1 | 0 | 0 | 0 | 0 | 0 | 1 | 0 | 1 |
| Tumor maligno de la cola del páncreas | 0 | 0 | 0 | 0 | 1 | 0 | 1 | 0 | 1 |
| Tumor maligno de la pleura | 0 | 0 | 0 | 0 | 0 | 0 | 1 | 0 | 1 |
| Tumor maligno de la mama, parte no especificada | 1 | 0 | 0 | 0 | 0 | 0 | 1 | 0 | 1 |
| Tumor maligno del exocérnix | 1 | 0 | 0 | 0 | 0 | 0 | 1 | 0 | 1 |
| Tumor maligno del cuello del útero, sin otra especificación | 1 | 0 | 0 | 0 | 0 | 0 | 1 | 0 | 1 |
| Tumor maligno del endometrio | 1 | 0 | 0 | 0 | 0 | 0 | 1 | 0 | 1 |
| Tumor maligno del testículo, no especificado | 0 | 0 | 0 | 0 | 0 | 0 | 0 | 1 | 1 |
| Leucemia linfoblástica aguda [LLA] | 0 | 0 | 0 | 0 | 0 | 0 | 0 | 1 | 1 |
| Tumor de comportamiento incierto o desconocido del hígado, de la vesícula biliar y del conducto biliar | 0 | 0 | 0 | 0 | 1 | 0 | 1 | 0 | 1 |
| Neumonía debida a otros virus | 0 | 0 | 0 | 0 | 1 | 0 | 1 | 0 | 1 |
| Insuficiencia respiratoria aguda | 0 | 0 | 0 | 0 | 1 | 0 | 1 | 0 | 1 |
| Otros trastornos del pulmón | 0 | 0 | 0 | 0 | 0 | 0 | 0 | 1 | 1 |
| Absceso del hígado | 1 | 0 | 0 | 0 | 0 | 0 | 1 | 0 | 1 |
| Hemorragia gastrointestinal, no especificada | 0 | 0 | 0 | 0 | 1 | 0 | 1 | 0 | 1 |
| Otros | 1 | 1 | 1 | 0 | 0 | 0 | 2 | 1 | 3 |
| TOTAL | 8 | 3 | 1 | 0 | 5 | 1 | 15 | 8 | 23 |

ONCOLOGÍA 111 A

20 Principales Cirugías enero - marzo 2021

| Código | Causa | Femenino | Masculino | Total |
|--------|---|--------------|-----------|--------------|
| 70.21 | Vaginoscopía | 1,060 | 7 | 1067 |
| 67.12 | Otra biopsia cervical | 122 | 0 | 122 |
| 00.H6 | Toma de muestra de Papanicolau cervical | 50 | 0 | 50 |
| 69.59 | Otro legrado por aspiración del útero | 20 | 0 | 20 |
| 68.49 | Otra histerectomía total abdominal y la no especificada | 19 | 0 | 19 |
| 85.45 | Mastectomía radical unilateral | 18 | 0 | 18 |
| 85.41 | Mastectomía simple unilateral | 17 | 0 | 17 |
| 54.19 | Otra laparotomía | 13 | 3 | 16 |
| 67.32 | Destrucción de lesión del cuello uterino por cauterización | 14 | 0 | 14 |
| 67.39 | Otra excisión o destrucción de lesión o tejido del cuello uterino | 14 | 0 | 14 |
| 68.41 | Histerectomía total abdominal laparoscópica | 10 | 0 | 10 |
| 6.3901 | Tiroidectomía con disección central de cuello | 7 | 2 | 9 |
| 26.29 | Otra excisión de lesión de glándula salival | 5 | 3 | 8 |
| 68.69 | Otra histerectomía radical abdominal y la no especificada | 8 | 0 | 8 |
| 85.21 | Extirpación local de lesión de mama | 7 | 0 | 7 |
| 85.22 | Resección de cuadrante de mama | 7 | 0 | 7 |
| 6.98 | Otras operaciones sobre glándulas tiroideas | 3 | 1 | 4 |
| 49.21 | Anoscopia | 1 | 3 | 4 |
| 65.49 | Otra salpingooforectomía unilateral | 4 | 0 | 4 |
| 40.21 | Extirpación de ganglio linfático cervical profundo | 0 | 3 | 3 |
| | Otros | 76 | 24 | 100 |
| | TOTAL | 1,475 | 46 | 1,521 |

ONCOLOGÍA 111 A

20 Principales Cirugías por grupo de edad y sexo enero - marzo 2021

| Causa | <1 | | 1-4 | | 5-14 | | 15-19 | | 20-24 | | 25-44 | |
|---|----------|----------|----------|----------|----------|----------|----------|----------|-----------|----------|------------|-----------|
| | f | m | f | m | f | m | f | m | f | m | f | m |
| Vaginoscopia | 0 | 0 | 0 | 0 | 0 | 0 | 3 | 0 | 34 | 0 | 341 | 4 |
| Otra biopsia cervical | 0 | 0 | 0 | 0 | 0 | 0 | 2 | 0 | 3 | 0 | 47 | 0 |
| Toma de muestra de Papanicolaou cervical | 0 | 0 | 0 | 0 | 0 | 0 | 0 | 0 | 1 | 0 | 21 | 0 |
| Otro legrado por aspiración del útero | 0 | 0 | 0 | 0 | 0 | 0 | 0 | 0 | 0 | 0 | 5 | 0 |
| Otra histerectomía total abdominal y la no especificada | 0 | 0 | 0 | 0 | 0 | 0 | 0 | 0 | 1 | 0 | 4 | 0 |
| Mastectomía radical unilateral | 0 | 0 | 0 | 0 | 0 | 0 | 0 | 0 | 0 | 0 | 2 | 0 |
| Mastectomía simple unilateral | 0 | 0 | 0 | 0 | 0 | 0 | 0 | 0 | 0 | 0 | 7 | 0 |
| Otra laparotomía | 0 | 0 | 0 | 0 | 0 | 0 | 0 | 0 | 0 | 0 | 0 | 1 |
| Dstrucción de lesión del cuello uterino por cauterización | 0 | 0 | 0 | 0 | 0 | 0 | 1 | 0 | 0 | 0 | 6 | 0 |
| Otra excisión o destrucción de lesión o tejido del cuello uterino | 0 | 0 | 0 | 0 | 0 | 0 | 0 | 0 | 2 | 0 | 4 | 0 |
| Histerectomía total abdominal laparoscópica | 0 | 0 | 0 | 0 | 0 | 0 | 0 | 0 | 0 | 0 | 3 | 0 |
| Tiroidectomía con disección central de cuello | 0 | 0 | 0 | 0 | 0 | 0 | 0 | 0 | 1 | 0 | 4 | 0 |
| Otra excisión de lesión de glándula salival | 0 | 0 | 0 | 0 | 0 | 0 | 0 | 1 | 2 | 0 | 2 | 0 |
| Otra histerectomía radical abdominal y la no especificada | 0 | 0 | 0 | 0 | 0 | 0 | 0 | 0 | 0 | 0 | 2 | 0 |
| Extirpación local de lesión de mama | 0 | 0 | 0 | 0 | 0 | 0 | 0 | 0 | 0 | 0 | 3 | 0 |
| Resección de cuadrante de mama | 0 | 0 | 0 | 0 | 0 | 0 | 0 | 0 | 0 | 0 | 0 | 0 |
| Otras operaciones sobre glándulas tiroides | 0 | 0 | 0 | 0 | 0 | 0 | 0 | 0 | 0 | 0 | 2 | 0 |
| Anoscopia | 0 | 0 | 0 | 0 | 0 | 0 | 0 | 0 | 0 | 0 | 0 | 1 |
| Otra salpingooforectomia unilateral | 0 | 0 | 0 | 0 | 0 | 0 | 0 | 0 | 0 | 0 | 3 | 0 |
| Extirpación de ganglio linfático cervical profundo | 0 | 0 | 0 | 0 | 0 | 0 | 0 | 0 | 0 | 0 | 0 | 0 |
| Otros | 0 | 0 | 0 | 0 | 0 | 0 | 1 | 0 | 0 | 2 | 16 | 4 |
| TOTAL | 0 | 0 | 0 | 0 | 0 | 0 | 7 | 1 | 44 | 2 | 472 | 10 |

ONCOLOGÍA 111 A

20 Principales Cirugías por grupo de edad y sexo enero - marzo 2021

| Causa | 45 - 49 | | 60 - 64 | | 65 o + | | Total femenino | Total masculino | Total general |
|---|------------|-----------|------------|----------|------------|-----------|----------------|-----------------|---------------|
| | f | m | f | m | f | m | | | |
| Vaginoscopia | 439 | 1 | 112 | 0 | 131 | 2 | 1060 | 7 | 1067 |
| Otra biopsia cervical | 43 | 0 | 12 | 0 | 15 | 0 | 122 | 0 | 122 |
| Toma de muestra de Papanicolau cervical | 20 | 0 | 3 | 0 | 5 | 0 | 50 | 0 | 50 |
| Otro legrado por aspiración del útero | 10 | 0 | 3 | 0 | 2 | 0 | 20 | 0 | 20 |
| Otra histerectomía total abdominal y la no especificada | 8 | 0 | 2 | 0 | 4 | 0 | 19 | 0 | 19 |
| Mastectomía radical unilateral | 9 | 0 | 3 | 0 | 4 | 0 | 18 | 0 | 18 |
| Mastectomía simple unilateral | 9 | 0 | 0 | 0 | 1 | 0 | 17 | 0 | 17 |
| Otra laparotomía | 9 | 2 | 0 | 0 | 4 | 0 | 13 | 3 | 16 |
| Destrucción de lesión del cuello uterino por cauterización | 6 | 0 | 1 | 0 | 0 | 0 | 14 | 0 | 14 |
| Otra excisión o destrucción de lesión o tejido del cuello uterino | 6 | 0 | 1 | 0 | 1 | 0 | 14 | 0 | 14 |
| Histerectomía total abdominal laparoscópica | 4 | 0 | 0 | 0 | 3 | 0 | 10 | 0 | 10 |
| Tiroidectomía con disección central de cuello | 1 | 0 | 1 | 1 | 0 | 1 | 7 | 2 | 9 |
| Otra excisión de lesión de glándula salival | 0 | 1 | 0 | 1 | 1 | 0 | 5 | 3 | 8 |
| Otra histerectomía radical abdominal y la no especificada | 4 | 0 | 0 | 0 | 2 | 0 | 8 | 0 | 8 |
| Extirpación local de lesión de mama | 3 | 0 | 1 | 0 | 0 | 0 | 7 | 0 | 7 |
| Resección de cuadrante de mama | 4 | 0 | 1 | 0 | 2 | 0 | 7 | 0 | 7 |
| Otras operaciones sobre glándulas tiroideas | 1 | 0 | 0 | 1 | 0 | 0 | 3 | 1 | 4 |
| Anoscopia | 1 | 1 | 0 | 0 | 0 | 1 | 1 | 3 | 4 |
| Otra salpingooforectomía unilateral | 1 | 0 | 0 | 0 | 0 | 0 | 4 | 0 | 4 |
| Extirpación de ganglio linfático cervical profundo | 0 | 1 | 0 | 0 | 0 | 2 | 0 | 3 | 3 |
| Otros | 31 | 11 | 6 | 3 | 22 | 4 | 76 | 24 | 100 |
| TOTAL | 609 | 17 | 146 | 6 | 197 | 10 | 1,475 | 46 | 1,521 |

ONCOLOGÍA 111 A

20 Principales Egresos de Terapia enero - marzo 2021

| Código | Causa | Femenino | Masculino | Total |
|--------|---|-----------|-----------|-----------|
| C541 | Tumor maligno del endometrio | 4 | 0 | 4 |
| U071 | Enfermedad respiratoria aguda debida a coronavirus (SarsCov2,COVID-19) Confirmado | 1 | 3 | 4 |
| R572 | Choque séptico | 2 | 1 | 3 |
| C162 | Tumor maligno del cuerpo del estomago | 2 | 0 | 2 |
| C252 | Tumor maligno de la cola del páncreas | 2 | 0 | 2 |
| C56X | Tumor maligno del ovario | 2 | 0 | 2 |
| K352 | Apendicitis aguda con peritonitis generalizada | 0 | 2 | 2 |
| K859 | Pancreatitis aguda, no especificada | 0 | 2 | 2 |
| M726 | Fascitis necrotizante | 0 | 2 | 2 |
| A41801 | Sepsis abdominal | 0 | 1 | 1 |
| C166 | Tumor maligno de la curvatura mayor del estomago, sin otra especificación | 1 | 0 | 1 |
| C189 | Tumor maligno del colon, parte no especificada | 0 | 1 | 1 |
| C20X | Tumor maligno del recto | 1 | 0 | 1 |
| C250 | Tumor maligno de la cabeza del páncreas | 1 | 0 | 1 |
| C259 | Tumor maligno del páncreas, parte no especificada | 1 | 0 | 1 |
| C440 | Tumor maligno de la piel del labio | 0 | 1 | 1 |
| C531 | Tumor maligno del exocérnix | 1 | 0 | 1 |
| C73X | Tumor maligno de la glándula tiroides | 0 | 1 | 1 |
| C910 | Leucemia linfoblástica aguda [LLA] | 0 | 1 | 1 |
| D165 | Tumor benigno del maxilar inferior | 1 | 0 | 1 |
| | Otros | 6 | 8 | 14 |
| | TOTAL | 25 | 23 | 48 |

ONCOLOGÍA 111 A

20 Principales Egresos de Terapia enero - marzo 2021

| Causa | 15 - 19 | | 20 - 24 | | 25 - 44 | | 45 -59 | |
|---|----------|----------|----------|----------|----------|-----------|----------|----------|
| | f | m | f | m | f | m | f | m |
| Tumor maligno del endometrio | 0 | 0 | 0 | 0 | 0 | 0 | 3 | 0 |
| Enfermedad respiratoria aguda debida a coronavirus (SarsCov2,COVID-19) Confirmado | 0 | 0 | 0 | 0 | 0 | 3 | 1 | 0 |
| Choque séptico | 0 | 0 | 0 | 0 | 1 | 0 | 1 | 0 |
| Tumor maligno del cuerpo del estomago | 0 | 0 | 0 | 0 | 0 | 0 | 1 | 0 |
| Tumor maligno de la cola del páncreas | 0 | 0 | 0 | 0 | 0 | 0 | 0 | 0 |
| Tumor maligno del ovario | 0 | 0 | 0 | 0 | 2 | 0 | 0 | 0 |
| Apendicitis aguda con peritonitis generalizada | 0 | 0 | 0 | 0 | 0 | 2 | 0 | 0 |
| Pancreatitis aguda, no especificada | 0 | 0 | 0 | 0 | 0 | 2 | 0 | 0 |
| Fascitis necrotizante | 0 | 0 | 0 | 0 | 0 | 0 | 0 | 0 |
| Sepsis abdominal | 0 | 0 | 0 | 0 | 0 | 1 | 0 | 0 |
| Tumor maligno de la curvatura mayor del estomago, sin otra especificación | 0 | 0 | 0 | 0 | 0 | 0 | 1 | 0 |
| Tumor maligno del colon, parte no especificada | 0 | 0 | 0 | 0 | 0 | 0 | 0 | 1 |
| Tumor maligno del recto | 0 | 0 | 0 | 0 | 0 | 0 | 0 | 0 |
| Tumor maligno de la cabeza del páncreas | 0 | 0 | 0 | 0 | 0 | 0 | 1 | 0 |
| Tumor maligno del páncreas, parte no especificada | 0 | 0 | 0 | 0 | 0 | 0 | 0 | 0 |
| Tumor maligno de la piel del labio | 0 | 0 | 0 | 0 | 0 | 0 | 0 | 0 |
| Tumor maligno del exocérvix | 0 | 0 | 0 | 0 | 0 | 0 | 1 | 0 |
| Tumor maligno de la glándula tiroides | 0 | 0 | 0 | 0 | 0 | 0 | 0 | 1 |
| Leucemia linfoblástica aguda [LLA] | 0 | 0 | 0 | 0 | 0 | 1 | 0 | 0 |
| Tumor benigno del maxilar inferior | 0 | 0 | 0 | 0 | 1 | 0 | 0 | 0 |
| Otros | 0 | 0 | 1 | 1 | 2 | 2 | 0 | 2 |
| TOTAL | 0 | 0 | 1 | 1 | 6 | 11 | 9 | 4 |

ONCOLOGÍA 111 A

20 Principales Egresos de Terapia enero - marzo 2021

| Causa | 60 - 64 | | 65 o + | | Total femenino | Total masculino | Total general |
|---|----------|----------|----------|----------|----------------|-----------------|---------------|
| | f | m | f | m | | | |
| Tumor maligno del endometrio | 0 | 0 | 1 | 0 | 4 | 0 | 4 |
| Enfermedad respiratoria aguda debida a coronavirus (SarsCov2,COVID-19) Confirmado | 0 | 0 | 0 | 0 | 1 | 3 | 4 |
| Choque séptico | 0 | 0 | 0 | 1 | 2 | 1 | 3 |
| Tumor maligno del cuerpo del estomago | 0 | 0 | 1 | 0 | 2 | 0 | 2 |
| Tumor maligno de la cola del páncreas | 0 | 0 | 2 | 0 | 2 | 0 | 2 |
| Tumor maligno del ovario | 0 | 0 | 0 | 0 | 2 | 0 | 2 |
| Apendicitis aguda con peritonitis generalizada | 0 | 0 | 0 | 0 | 0 | 2 | 2 |
| Pancreatitis aguda, no especificada | 0 | 0 | 0 | 0 | 0 | 2 | 2 |
| Fascitis necrotizante | 0 | 0 | 0 | 2 | 0 | 2 | 2 |
| Sepsis abdominal | 0 | 0 | 0 | 0 | 0 | 1 | 1 |
| Tumor maligno de la curvatura mayor del estomago, sin otra especificación | 0 | 0 | 0 | 0 | 1 | 0 | 1 |
| Tumor maligno del colon, parte no especificada | 0 | 0 | 0 | 0 | 0 | 1 | 1 |
| Tumor maligno del recto | 1 | 0 | 0 | 0 | 1 | 0 | 1 |
| Tumor maligno de la cabeza del páncreas | 0 | 0 | 0 | 0 | 1 | 0 | 1 |
| Tumor maligno del páncreas, parte no especificada | 0 | 0 | 1 | 0 | 1 | 0 | 1 |
| Tumor maligno de la piel del labio | 0 | 0 | 0 | 1 | 0 | 1 | 1 |
| Tumor maligno del exocérvis | 0 | 0 | 0 | 0 | 1 | 0 | 1 |
| Tumor maligno de la glándula tiroides | 0 | 0 | 0 | 0 | 0 | 1 | 1 |
| Leucemia linfoblástica aguda [LLA] | 0 | 0 | 0 | 0 | 0 | 1 | 1 |
| Tumor benigno del maxilar inferior | 0 | 0 | 0 | 0 | 1 | 0 | 1 |
| Otros | 0 | 0 | 3 | 3 | 6 | 8 | 14 |
| Total | 1 | 0 | 8 | 7 | 25 | 23 | 48 |

ONCOLOGÍA 111 A

20 Principales Defunciones de Terapia enero - marzo 2021

| Código | Causa | Femenino | Masculino | Total |
|--------------|---|----------|-----------|-----------|
| R572 | Choque séptico | 2 | 1 | 3 |
| U071 | Enfermedad respiratoria aguda debida a coronavirus (SarsCov2,COVID-19) Confirmado | 0 | 3 | 3 |
| A41801 | Sepsis abdominal | 0 | 1 | 1 |
| C162 | Tumor maligno del cuerpo del estomago | 1 | 0 | 1 |
| C189 | Tumor maligno del colon, parte no especificada | 0 | 1 | 1 |
| C250 | Tumor maligno de la cabeza del páncreas | 1 | 0 | 1 |
| C252 | Tumor maligno de la cola del páncreas | 1 | 0 | 1 |
| C541 | Tumor maligno del endometrio | 1 | 0 | 1 |
| C910 | Leucemia linfoblástica aguda [LLA] | 0 | 1 | 1 |
| J128 | Neumonía debida a otros virus | 1 | 0 | 1 |
| J86901 | Empiema | 0 | 1 | 1 |
| J960 | Insuficiencia respiratoria aguda | 1 | 0 | 1 |
| J984 | Otros trastornos del pulmón | 0 | 1 | 1 |
| K631 | Perforación del intestino (no traumática) | 0 | 1 | 1 |
| K859 | Pancreatitis aguda, no especificada | 0 | 1 | 1 |
| M726 | Fascitis necrotizante | 0 | 1 | 1 |
| R402 | Coma, no especificado | 0 | 1 | 1 |
| U072 | Enfermedad respiratoria aguda debida a coronavirus (SarsCov2,COVID-19) Caso sospechoso o probable | 0 | 1 | 1 |
| TOTAL | | 8 | 14 | 22 |

ONCOLOGÍA 111 A

20 Principales Defunciones de Terapia enero - marzo 2021

| Causa | 15 - 19 | | 20 - 24 | | 25 - 44 | | 45 - 59 | |
|---|----------|----------|----------|----------|----------|----------|----------|----------|
| | f | m | f | m | f | m | f | m |
| Choque séptico | 0 | 0 | 0 | 0 | 1 | 0 | 1 | 0 |
| Enfermedad respiratoria aguda debida a coronavirus (SarsCov2,COVID-19) Confirmado | 0 | 0 | 0 | 0 | 0 | 3 | 0 | 0 |
| Sepsis abdominal | 0 | 0 | 0 | 0 | 0 | 1 | 0 | 0 |
| Tumor maligno del cuerpo del estomago | 0 | 0 | 0 | 0 | 0 | 0 | 1 | 0 |
| Tumor maligno del colon, parte no especificada | 0 | 0 | 0 | 0 | 0 | 0 | 0 | 1 |
| Tumor maligno de la cabeza del páncreas | 0 | 0 | 0 | 0 | 0 | 0 | 1 | 0 |
| Tumor maligno de la cola del páncreas | 0 | 0 | 0 | 0 | 0 | 0 | 0 | 0 |
| Tumor maligno del endometrio | 0 | 0 | 0 | 0 | 0 | 0 | 1 | 0 |
| Leucemia linfoblástica aguda [LLA] | 0 | 0 | 0 | 0 | 0 | 1 | 0 | 0 |
| Neumonía debida a otros virus | 0 | 0 | 0 | 0 | 0 | 0 | 0 | 0 |
| Empiema | 0 | 0 | 0 | 0 | 0 | 0 | 0 | 0 |
| Insuficiencia respiratoria aguda | 0 | 0 | 0 | 0 | 0 | 0 | 0 | 0 |
| Otros trastornos del pulmón | 0 | 0 | 0 | 1 | 0 | 0 | 0 | 0 |
| Perforación del intestino (no traumática) | 0 | 0 | 0 | 0 | 0 | 0 | 0 | 0 |
| Pancreatitis aguda, no especificada | 0 | 0 | 0 | 0 | 0 | 1 | 0 | 0 |
| Fascitis necrotizante | 0 | 0 | 0 | 0 | 0 | 0 | 0 | 0 |
| Coma, no especificado | 0 | 0 | 0 | 0 | 0 | 0 | 0 | 1 |
| Enfermedad respiratoria aguda debida a coronavirus (SarsCov2,COVID-19) Caso sospechoso o probable | 0 | 0 | 0 | 0 | 0 | 1 | 0 | 0 |
| TOTAL | 0 | 0 | 0 | 1 | 1 | 7 | 4 | 2 |

ONCOLOGÍA 111 A

20 Principales Defunciones de Terapia enero - marzo 2021

| Causa | 60 - 64 | | 65 o + | | Total femenino | Total masculino | Total general |
|---|----------|----------|----------|----------|----------------|-----------------|---------------|
| | f | m | f | m | | | |
| Choque séptico | 0 | 0 | 0 | 1 | 2 | 1 | 3 |
| Enfermedad respiratoria aguda debida a coronavirus (SarsCov2,COVID-19) Confirmado | 0 | 0 | 0 | 0 | 0 | 3 | 3 |
| Sepsis abdominal | 0 | 0 | 0 | 0 | 0 | 1 | 1 |
| Tumor maligno del cuerpo del estomago | 0 | 0 | 0 | 0 | 1 | 0 | 1 |
| Tumor maligno del colon, parte no especificada | 0 | 0 | 0 | 0 | 0 | 1 | 1 |
| Tumor maligno de la cabeza del páncreas | 0 | 0 | 0 | 0 | 1 | 0 | 1 |
| Tumor maligno de la cola del páncreas | 0 | 0 | 1 | 0 | 1 | 0 | 1 |
| Tumor maligno del endometrio | 0 | 0 | 0 | 0 | 1 | 0 | 1 |
| Leucemia linfoblástica aguda [LLA] | 0 | 0 | 0 | 0 | 0 | 1 | 1 |
| Neumonía debida a otros virus | 0 | 0 | 1 | 0 | 1 | 0 | 1 |
| Empiema | 0 | 0 | 0 | 1 | 0 | 1 | 1 |
| Insuficiencia respiratoria aguda | 0 | 0 | 1 | 0 | 1 | 0 | 1 |
| Otros trastornos del pulmón | 0 | 0 | 0 | 0 | 0 | 1 | 1 |
| Perforación del intestino (no traumática) | 0 | 0 | 0 | 1 | 0 | 1 | 1 |
| Pancreatitis aguda, no especificada | 0 | 0 | 0 | 0 | 0 | 1 | 1 |
| Fascitis necrotizante | 0 | 0 | 0 | 1 | 0 | 1 | 1 |
| Coma, no especificado | 0 | 0 | 0 | 0 | 0 | 1 | 1 |
| Enfermedad respiratoria aguda debida a coronavirus (SarsCov2,COVID-19) Caso sospechoso o probable | 0 | 0 | 0 | 0 | 0 | 1 | 1 |
| TOTAL | 0 | 0 | 3 | 4 | 8 | 14 | 22 |

ONCOLOGÍA 111 A

Recursos Humanos enero - marzo 2021

| Categoría | Turno | | | | | Total |
|------------------------------------|----------|----------|------------|----------|-----------------|-------|
| | Completo | Matutino | Vespertino | Nocturno | Sab, dom y fest | |
| Rama médica | | | | | | |
| Jefe de Servicios | 1 | 4 | 0 | 0 | 0 | 5 |
| Medico Especialista "A" | 0 | 11 | 8 | 2 | 1 | 22 |
| Medico Especialista B | 0 | 8 | 2 | 1 | 0 | 11 |
| Medico Especialista C | 0 | 13 | 2 | 1 | 0 | 16 |
| Cirujano Dentista B | 0 | 3 | 0 | 0 | 0 | 3 |
| Rama de enfermería | | | | | | |
| Enfermera Jefe de Servicios | 0 | 3 | 1 | 0 | 0 | 4 |
| Enfermera Especialista A | 0 | 4 | 0 | 0 | 0 | 4 |
| Enfermera General Titulada A | 0 | 17 | 11 | 12 | 0 | 40 |
| Auxiliar de Enfermera A | 0 | 4 | 6 | 4 | 0 | 14 |
| Enfermera General Titulada B | 0 | 6 | 4 | 4 | 0 | 14 |
| Auxiliar de Enfermera B | 0 | 2 | 2 | 0 | 0 | 4 |
| Enfermera Especialista B | 0 | 4 | 0 | 0 | 0 | 4 |
| Enfermera General Titulada C | 0 | 22 | 14 | 5 | 0 | 41 |
| Enfermera Especialista C | 0 | 7 | 4 | 3 | 0 | 14 |
| Investigadores | | | | | | |
| Investigador en Ciencias Médicas D | 0 | 1 | 0 | 0 | 0 | 1 |
| Investigador en Ciencias Médicas B | 0 | 1 | 0 | 0 | 0 | 1 |

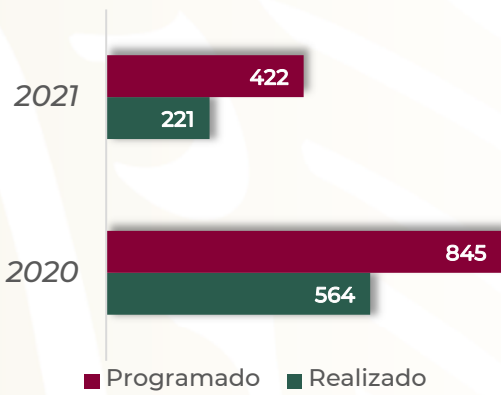
ONCOLOGÍA 111 A

Recursos Humanos enero - marzo 2021

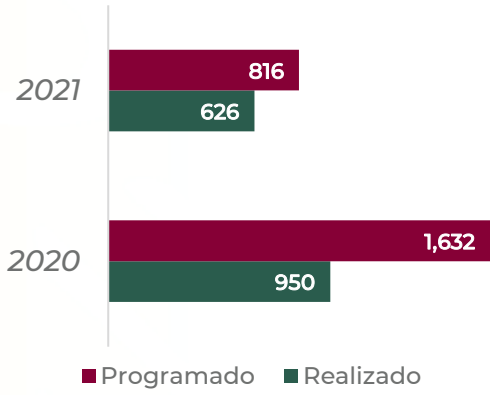
| Categoría | Turno | | | | | Total |
|--|----------|------------|------------|-----------|-----------------|------------|
| | Completo | Matutino | Vespertino | Nocturno | Sab, dom y fest | |
| Rama paramédica | | | | | | |
| Técnico Laboratorista A | 0 | 1 | 0 | 0 | 0 | 1 |
| Técnico Radiólogo o en Radioterapia | 0 | 11 | 7 | 0 | 0 | 18 |
| Técnico Electro diagnóstico | 0 | 1 | 0 | 0 | 0 | 1 |
| Terapista | 0 | 0 | 1 | 0 | 0 | 1 |
| Cocinero en Hospital | 0 | 1 | 0 | 1 | 0 | 2 |
| Aux. Técnico de Diagnóstico al Tratamiento | 0 | 0 | 1 | 0 | 0 | 1 |
| Inhalo terapeuta | 0 | 2 | 1 | 0 | 0 | 3 |
| Afanadora | 0 | 15 | 9 | 2 | 6 | 32 |
| Camillero | 0 | 2 | 1 | 6 | 1 | 10 |
| Físico en Hospital | 0 | 3 | 2 | 0 | 0 | 5 |
| Rama administrativa | | | | | | |
| Soporte Administrativo C | 1 | 0 | 0 | 0 | 0 | 1 |
| Apoyo Administrativo en Salud A8 | 0 | 1 | 0 | 0 | 0 | 1 |
| Apoyo Administrativo en Salud A7 | 0 | 2 | 0 | 0 | 1 | 3 |
| Apoyo Administrativo en Salud A6 | 0 | 8 | 1 | 0 | 2 | 11 |
| Apoyo Administrativo en Salud A5 | 0 | 1 | 0 | 0 | 0 | 1 |
| Apoyo Administrativo en Salud A4 | 0 | 5 | 3 | 1 | 0 | 9 |
| Apoyo Administrativo en Salud A3 | 0 | 1 | 2 | 0 | 1 | 4 |
| Apoyo Administrativo en Salud A2 | 0 | 6 | 4 | 0 | 0 | 10 |
| Apoyo Administrativo en Salud A1 | 0 | 1 | 0 | 0 | 0 | 1 |
| TOTAL | 2 | 171 | 86 | 42 | 12 | 313 |

HEMATOLOGÍA 111 B

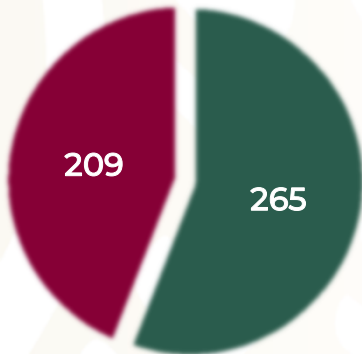
Consulta de Primera Vez



Consultas Subsecuentes



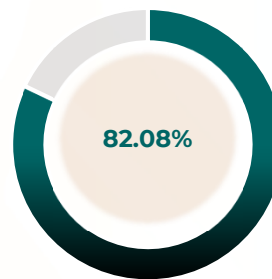
Egresos enero-marzo 2021



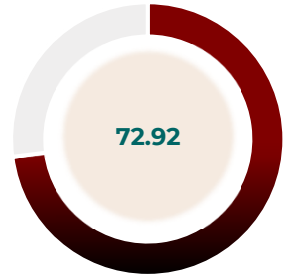
Realizado
Programado

Avance
126.79%

% Ocupación Hospitalaria enero-marzo 2020



% Ocupación Hospitalaria enero-marzo 2021



Procedimientos enero-marzo 2021

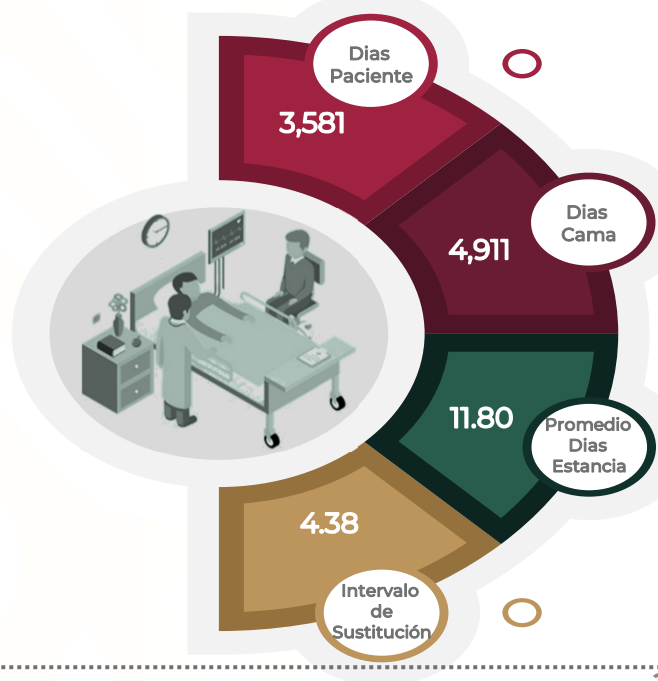
2021

0

Procedimientos enero-marzo-2020

2020

318



HEMATOLOGÍA 111 B

Comparativo de Productividad enero - marzo/2020-2021

| Actividad | 2020 | | | | 2021 | | | |
|---------------------------|--------------|--------------|--------------|----------|--------------|------------|--------------|----------|
| | Programa do | Realizado | % de Avance | Status | Programa do | Realizado | % de Avance | Status |
| Consultas de primera vez | 845 | 564 | 66.75 | R | 422 | 221 | 52.37 | R |
| Consultas subsecuentes | 1,632 | 950 | 58.21 | R | 816 | 626 | 76.72 | R |
| Interconsultas | | 9 | | | | 0 | | |
| Total de consultas | 2,477 | 1,523 | 61.49 | R | 1,238 | 847 | 68.42 | R |
| Ingresos | | 318 | | | | 286 | | |
| Egresos | 419 | 311 | 74.22 | R | 209 | 265 | 126.79 | V |
| Días paciente | 4,929 | 3,921 | 79.55 | R | 2,254 | 3,581 | 158.87 | V |
| Días cama | 5,005 | 4,777 | 95.44 | A | 2,610 | 4,911 | 188.16 | V |
| Porcentaje de ocupación | 98.48 | 82.08 | 83.35 | R | 86.36 | 72.92 | 84.43 | R |

| Semaforización | Estatus |
|---|---------|
| Cumpliendo entre el 97.00% o más de sus metas | V |
| Cumpliendo entre el 90.00% y el 96.99% de sus metas | A |
| Cumpliendo con el 89.99% o menos de sus metas | R |

 No Aplica

HEMATOLOGÍA 111 B

20 Principales Motivos de Consulta enero-marzo 2021

| Código | Causa | Femenino | Masculino | Total | % |
|--------------|--|------------|------------|------------|------------|
| C833 | Linfoma de células grandes b difuso | 75 | 100 | 175 | 20.66 |
| D500 | Anemia por deficiencia de hierro secundaria a perdida de sangre (crónica) | 94 | 18 | 112 | 13.22 |
| C821 | Linfoma folicular grado II | 58 | 38 | 96 | 11.33 |
| C910 | Leucemia linfoblástica aguda [LLA] | 56 | 33 | 89 | 10.51 |
| C921 | Leucemia mieloide crónica [LMC], BCR/ABL-positivo | 36 | 26 | 62 | 7.32 |
| D693 | Purpura trombocitopénica idiopática | 19 | 40 | 59 | 6.97 |
| D600 | Aplasia crónica adquirida, exclusiva de la serie roja | 14 | 23 | 37 | 4.37 |
| C900 | Mieloma múltiple | 12 | 18 | 30 | 3.54 |
| D467 | Otros síndromes mielodisplásicos | 19 | 10 | 29 | 3.42 |
| C920 | Leucemia mieloblástica aguda [LMA] | 19 | 9 | 28 | 3.31 |
| D511 | Anemia por deficiencia de vitamina b12 debida a mala absorción selectiva de vitamina b12 con proteinuria | 15 | 3 | 18 | 2.13 |
| C817 | Otros linfomas de Hodgkin clásicos | 8 | 9 | 17 | 2.01 |
| C884 | Linfoma de células b extranodal de zona marginal de tejido linfoide asociado a mucosas [linfoma TLAM] | 5 | 4 | 9 | 1.06 |
| D45X | Policitemia vera | 1 | 7 | 8 | 0.94 |
| C811 | Linfoma de Hodgkin clásico con esclerosis nodular | 4 | 3 | 7 | 0.83 |
| C830 | Linfoma de células b pequeñas | 5 | 2 | 7 | 0.83 |
| C860 | Linfoma extranodal de células T/NK, tipo nasal | 6 | 1 | 7 | 0.83 |
| C911 | Leucemia linfocítica crónica de célula tipo b | 2 | 4 | 6 | 0.71 |
| C946 | Enfermedad mielodisplásica y mieloproliferativa, no clasificada en otra parte | 3 | 3 | 6 | 0.71 |
| C810 | Linfoma de Hodgkin con predominio linfocitico nodular | 2 | 3 | 5 | 0.59 |
| | Otros | 16 | 24 | 40 | 4.72 |
| TOTAL | | 469 | 378 | 847 | 100 |

HEMATOLOGÍA 111 B

20 Principales Motivos de Consulta por grupo de edad y sexo enero – marzo 2021

| Causa | 15 - 19 | | 20 - 24 | | 25 - 44 | | 45 - 59 | |
|--|-----------|-----------|-----------|-----------|------------|------------|------------|------------|
| | f | m | f | m | f | m | f | m |
| Linfoma de células grandes b difuso | 1 | 2 | 1 | 8 | 12 | 33 | 19 | 28 |
| Anemia por deficiencia de hierro secundaria a pérdida de sangre (crónica) | 3 | 0 | 10 | 4 | 35 | 8 | 34 | 4 |
| Linfoma folicular grado II | 0 | 0 | 0 | 1 | 10 | 8 | 17 | 10 |
| Leucemia linfoblástica aguda [LLA] | 5 | 3 | 16 | 6 | 21 | 18 | 11 | 5 |
| Leucemia mieloide crónica [LMC], BCR/ABL-positivo | 1 | 0 | 1 | 0 | 13 | 6 | 15 | 16 |
| Purpura trombocitopénica idiopática | 2 | 4 | 2 | 3 | 3 | 8 | 2 | 19 |
| Aplasia crónica adquirida, exclusiva de la serie roja | 1 | 0 | 1 | 10 | 0 | 9 | 3 | 4 |
| Mieloma múltiple | 0 | 0 | 0 | 0 | 2 | 1 | 7 | 13 |
| Otros síndromes mielodisplásicos | 0 | 0 | 0 | 0 | 1 | 2 | 4 | 3 |
| Leucemia mieloblástica aguda [LMA] | 6 | 0 | 3 | 0 | 5 | 5 | 5 | 4 |
| Anemia por deficiencia de vitamina b12 debida a mala absorción selectiva de vitamina b12 con proteinuria | 0 | 0 | 0 | 0 | 0 | 0 | 1 | 0 |
| Otros linfomas de Hodgkin clásicos | 0 | 1 | 0 | 5 | 6 | 2 | 2 | 0 |
| Linfoma de células b extranodal de zona marginal de tejido linfoide asociado a mucosas [linfoma TLAM] | 0 | 0 | 0 | 0 | 0 | 2 | 3 | 2 |
| Policitemia vera | 0 | 0 | 0 | 0 | 0 | 0 | 1 | 6 |
| Linfoma de Hodgkin clásico con esclerosis nodular | 0 | 0 | 0 | 0 | 4 | 2 | 0 | 1 |
| Linfoma de células b pequeñas | 0 | 1 | 0 | 0 | 1 | 0 | 1 | 0 |
| Linfoma extranodal de células T/NK, tipo nasal | 0 | 0 | 0 | 0 | 4 | 1 | 1 | 0 |
| Leucemia linfocítica crónica de célula tipo b | 0 | 0 | 0 | 0 | 0 | 0 | 0 | 1 |
| Enfermedad mielodisplásica y mieloproliferativa, no clasificada en otra parte | 0 | 0 | 0 | 0 | 0 | 0 | 1 | 2 |
| Linfoma de Hodgkin con predominio linfocítico nodular | 1 | 0 | 0 | 0 | 1 | 1 | 0 | 2 |
| Otros | 0 | 1 | 0 | 2 | 4 | 10 | 8 | 7 |
| TOTAL | 20 | 12 | 34 | 39 | 122 | 116 | 135 | 127 |

HEMATOLOGÍA 111 B

20 Principales Motivos de Consulta por grupo de edad y sexo enero - marzo 2021

| Causa | 60 - 64 | | 65 o + | | Total Femenino | Total Masculino | Total general |
|--|-----------|-----------|------------|-----------|----------------|-----------------|---------------|
| | f | m | f | m | | | |
| Linfoma de células grandes b difuso | 21 | 16 | 21 | 13 | 75 | 100 | 175 |
| Anemia por deficiencia de hierro secundaria a pérdida de sangre (crónica) | 3 | 0 | 9 | 2 | 94 | 18 | 112 |
| Linfoma folicular grado II | 11 | 2 | 20 | 17 | 58 | 38 | 96 |
| Leucemia linfoblástica aguda [LLA] | 1 | 0 | 2 | 1 | 56 | 33 | 89 |
| Leucemia mieloide crónica [LMC], BCR/ABL-positivo | 3 | 3 | 3 | 1 | 36 | 26 | 62 |
| Purpura trombocitopénica idiopática | 3 | 1 | 7 | 5 | 19 | 40 | 59 |
| Aplasia crónica adquirida, exclusiva de la serie roja | 4 | 0 | 5 | 0 | 14 | 23 | 37 |
| Mieloma múltiple | 2 | 1 | 1 | 3 | 12 | 18 | 30 |
| Otros síndromes mielodisplásicos | 5 | 2 | 9 | 3 | 19 | 10 | 29 |
| Leucemia mieloblástica aguda [LMA] | 0 | 0 | 0 | 0 | 19 | 9 | 28 |
| Anemia por deficiencia de vitamina b12 debida a mala absorción selectiva de vitamina b12 con proteinuria | 3 | 1 | 11 | 2 | 15 | 3 | 18 |
| Otros linfomas de Hodgkin clásicos | 0 | 0 | 0 | 1 | 8 | 9 | 17 |
| Linfoma de células b extranodal de zona marginal de tejido linfoide asociado a mucosas [linfoma TLAM] | 0 | 0 | 2 | 0 | 5 | 4 | 9 |
| Policitemia vera | 0 | 1 | 0 | 0 | 1 | 7 | 8 |
| Linfoma de Hodgkin clásico con esclerosis nodular | 0 | 0 | 0 | 0 | 4 | 3 | 7 |
| Linfoma de células b pequeñas | 0 | 0 | 3 | 1 | 5 | 2 | 7 |
| Linfoma extranodal de células T/NK, tipo nasal | 0 | 0 | 1 | 0 | 6 | 1 | 7 |
| Leucemia linfocítica crónica de célula tipo b | 0 | 0 | 2 | 3 | 2 | 4 | 6 |
| Enfermedad mielodisplásica y mieloproliferativa, no clasificada en otra parte | 0 | 0 | 2 | 1 | 3 | 3 | 6 |
| Linfoma de Hodgkin con predominio linfocítico nodular | 0 | 0 | 0 | 0 | 2 | 3 | 5 |
| Otros | 1 | 1 | 3 | 3 | 16 | 24 | 40 |
| TOTAL | 57 | 28 | 101 | 56 | 469 | 378 | 847 |

HEMATOLOGÍA 111 B

20 Principales Motivos de Egresos enero – marzo 2021

| Código | Causa | Femenino | Masculino | Total |
|--------|---|------------|------------|------------|
| C910 | Leucemia linfoblástica aguda [LLA] | 33 | 42 | 75 |
| C810 | Linfoma de Hodgkin con predominio linfocítico nodular | 7 | 20 | 27 |
| C833 | Linfoma de células grandes b difuso | 14 | 11 | 25 |
| C920 | Leucemia mieloblástica aguda [LMA] | 13 | 9 | 22 |
| C859 | Linfoma no Hodgkin, no especificado | 9 | 5 | 14 |
| D600 | Aplasia crónica adquirida, exclusiva de la serie roja | 4 | 4 | 8 |
| C900 | Mieloma múltiple | 4 | 3 | 7 |
| C820 | Linfoma folicular grado i | 2 | 4 | 6 |
| C830 | Linfoma de células b pequeñas | 5 | 0 | 5 |
| D460 | Anemia refractaria sin sideroblastos en forma de anillo, así descrita | 3 | 2 | 5 |
| D649 | Anemia de tipo no especificado | 3 | 1 | 4 |
| C929 | Leucemia mieloide, sin otra especificación | 2 | 1 | 3 |
| D66X | Deficiencia hereditaria del factor VIII | 0 | 3 | 3 |
| D693 | Purpura trombocitopénica idiopática | 2 | 1 | 3 |
| D696 | Trombocitopenia no especificada | 2 | 1 | 3 |
| C921 | Leucemia mieloide crónica [LMC], BCR/ABL-positivo | 2 | 0 | 2 |
| C924 | Leucemia promielocítica aguda [LPA] | 1 | 1 | 2 |
| D469 | Síndrome mielodisplásico, sin otra especificación | 1 | 1 | 2 |
| D613 | Anemia aplásica idiopática | 0 | 2 | 2 |
| D691 | Defecto cualitativos de las plaquetas | 1 | 1 | 2 |
| | Otros | 20 | 25 | 45 |
| | Total | 128 | 137 | 265 |

HEMATOLOGÍA 111 B

20 Principales Motivos de Egresos por grupo de edad y sexo enero - marzo 2021

| Causa | 15 - 19 | | 20 - 24 | | 25 - 44 | | 45 - 59 | |
|---|-----------|-----------|-----------|-----------|-----------|-----------|-----------|-----------|
| | f | m | f | m | f | m | f | m |
| Leucemia linfoblástica aguda [LLA] | 4 | 4 | 9 | 8 | 12 | 22 | 7 | 7 |
| Linfoma de Hodgkin con predominio linfocítico nodular | 0 | 1 | 0 | 6 | 5 | 5 | 1 | 7 |
| Linfoma de células grandes b difuso | 1 | 2 | 0 | 2 | 2 | 0 | 5 | 4 |
| Leucemia mieloblástica aguda [LMA] | 1 | 0 | 1 | 0 | 5 | 6 | 4 | 2 |
| Linfoma no Hodgkin, no especificado | 0 | 0 | 0 | 1 | 4 | 2 | 3 | 0 |
| Aplasia crónica adquirida, exclusiva de la serie roja | 0 | 0 | 0 | 2 | 2 | 1 | 1 | 1 |
| Mieloma múltiple | 0 | 0 | 0 | 0 | 1 | 0 | 3 | 2 |
| Linfoma folicular grado I | 2 | 1 | 0 | 0 | 0 | 3 | 0 | 0 |
| Linfoma de células b pequeñas | 0 | 0 | 0 | 0 | 0 | 0 | 4 | 0 |
| Anemia refractaria sin sideroblastos en forma de anillo, así descrita | 0 | 0 | 0 | 0 | 0 | 0 | 2 | 0 |
| Anemia de tipo no especificado | 0 | 0 | 2 | 0 | 1 | 0 | 0 | 0 |
| Leucemia mieloide, sin otra especificación | 0 | 0 | 0 | 0 | 2 | 1 | 0 | 0 |
| Deficiencia hereditaria del factor VIII | 0 | 0 | 0 | 2 | 0 | 1 | 0 | 0 |
| Purpura trombocitopénica idiopática | 1 | 0 | 0 | 0 | 0 | 1 | 0 | 0 |
| Trombocitopenia no especificada | 0 | 0 | 0 | 0 | 1 | 1 | 1 | 0 |
| Leucemia mieloide crónica [LMC], BCR/ABL-positivo | 0 | 0 | 0 | 0 | 1 | 0 | 1 | 0 |
| Leucemia promielocítica aguda [LPA] | 1 | 0 | 0 | 0 | 0 | 1 | 0 | 0 |
| Síndrome mielodisplásico, sin otra especificación | 0 | 0 | 0 | 0 | 0 | 0 | 1 | 0 |
| Anemia aplásica idiopática | 0 | 0 | 0 | 1 | 0 | 1 | 0 | 0 |
| Defecto cualitativos de las plaquetas | 0 | 0 | 0 | 0 | 1 | 0 | 0 | 0 |
| Otros | 0 | 2 | 3 | 1 | 9 | 10 | 3 | 9 |
| TOTAL | 10 | 10 | 15 | 23 | 46 | 55 | 36 | 32 |

HEMATOLOGÍA 111 B

20 Principales Motivos de Egresos por grupo de edad y sexo enero - marzo 2021

| Causa | 60 - 64 | | 65 o + | | Total femenino | Total masculino | Total general |
|---|-----------|----------|-----------|-----------|----------------|-----------------|---------------|
| | f | m | f | m | | | |
| Leucemia linfoblástica aguda [LLA] | 1 | 1 | 0 | 0 | 33 | 42 | 75 |
| Linfoma de Hodgkin con predominio linfocítico nodular | 1 | 1 | 0 | 0 | 7 | 20 | 27 |
| Linfoma de células grandes b difuso | 4 | 1 | 2 | 2 | 14 | 11 | 25 |
| Leucemia mieloblástica aguda [LMA] | 0 | 1 | 2 | 0 | 13 | 9 | 22 |
| Linfoma no Hodgkin, no especificado | 2 | 0 | 0 | 2 | 9 | 5 | 14 |
| Aplasia crónica adquirida, exclusiva de la serie roja | 1 | 0 | 0 | 0 | 4 | 4 | 8 |
| Mieloma múltiple | 0 | 1 | 0 | 0 | 4 | 3 | 7 |
| Linfoma folicular grado I | 0 | 0 | 0 | 0 | 2 | 4 | 6 |
| Linfoma de células b pequeñas | 0 | 0 | 1 | 0 | 5 | 0 | 5 |
| Anemia refractaria sin sideroblastos en forma de anillo, así descrita | 0 | 0 | 1 | 2 | 3 | 2 | 5 |
| Anemia de tipo no especificado | 0 | 0 | 0 | 1 | 3 | 1 | 4 |
| Leucemia mieloide, sin otra especificación | 0 | 0 | 0 | 0 | 2 | 1 | 3 |
| Deficiencia hereditaria del factor VIII | 0 | 0 | 0 | 0 | 0 | 3 | 3 |
| Purpura trombocitopénica idiopática | 1 | 0 | 0 | 0 | 2 | 1 | 3 |
| Trombocitopenia no especificada | 0 | 0 | 0 | 0 | 2 | 1 | 3 |
| Leucemia mieloide crónica [LMC], BCR/ABL-positivo | 0 | 0 | 0 | 0 | 2 | 0 | 2 |
| Leucemia promielocítica aguda [LPA] | 0 | 0 | 0 | 0 | 1 | 1 | 2 |
| Síndrome mielodisplásico, sin otra especificación | 0 | 0 | 0 | 1 | 1 | 1 | 2 |
| Anemia aplásica idiopática | 0 | 0 | 0 | 0 | 0 | 2 | 2 |
| Defecto cualitativos de las plaquetas | 0 | 0 | 0 | 1 | 1 | 1 | 2 |
| Otros | 1 | 1 | 4 | 2 | 20 | 25 | 45 |
| TOTAL | 11 | 6 | 10 | 11 | 128 | 137 | 265 |

HEMATOLOGÍA 111 B

20 Principales Defunciones enero - marzo 2021

| Código | Causa | Femenino | Masculino | Total |
|--------------|--|-----------|-----------|-----------|
| C910 | Leucemia linfoblástica aguda [LLA] | 1 | 5 | 6 |
| C833 | Linfoma de células grandes b difuso | 1 | 2 | 3 |
| C920 | Leucemia mieloblástica aguda [LMA] | 1 | 2 | 3 |
| A419 | Sepsis, no especificada | 1 | 0 | 1 |
| C811 | Linfoma de Hodgkin clásico con esclerosis nodular | 0 | 1 | 1 |
| C857 | Otros tipos especificados de linfoma no Hodgkin | 1 | 0 | 1 |
| C859 | Linfoma no Hodgkin, no especificado | 0 | 1 | 1 |
| C860 | Linfoma extranodal de células T/NK, tipo nasal | 1 | 0 | 1 |
| C911 | Leucemia linfocítica crónica de célula tipo b | 1 | 0 | 1 |
| C919 | Leucemia linfoide, sin otra especificación | 0 | 1 | 1 |
| C924 | Leucemia promielocítica aguda [LPA] | 0 | 1 | 1 |
| C926 | Leucemia mieloide aguda con anormalidad 11q23 | 1 | 0 | 1 |
| C950 | Leucemia aguda, células de tipo no especificado | 0 | 1 | 1 |
| D473 | Trombocitopenia (hemorrágica) esencial | 0 | 1 | 1 |
| D600 | Aplasia crónica adquirida, exclusiva de la serie roja | 1 | 0 | 1 |
| D691 | Defecto cualitativos de las plaquetas | 1 | 0 | 1 |
| R092 | Paro respiratorio | 0 | 1 | 1 |
| R572 | Choque séptico | 1 | 0 | 1 |
| U071 | Enfermedad respiratoria aguda debida a coronavirus (SarsCov2, COVID-19) Confirmado | 0 | 1 | 1 |
| TOTAL | | 11 | 17 | 28 |

HEMATOLOGÍA 111 B

20 Principales Defunciones por grupo de edad y sexo enero – marzo 2021

| Causa | <1 | | 1-4 | | 5-14 | | 15-19 | | 20-24 | | 25-44 | |
|---|----------|----------|----------|----------|----------|----------|----------|----------|----------|----------|----------|----------|
| | f | m | f | m | f | m | f | m | f | m | f | m |
| Leucemia linfoblástica aguda [LLA] | 0 | 0 | 0 | 0 | 0 | 0 | 0 | 1 | 0 | 1 | 1 | 2 |
| Linfoma de células grandes b difuso | 0 | 0 | 0 | 0 | 0 | 0 | 0 | 0 | 0 | 0 | 1 | 0 |
| Leucemia mieloblástica aguda [LMA] | 0 | 0 | 0 | 0 | 0 | 0 | 0 | 0 | 0 | 0 | 0 | 1 |
| Sepsis, no especificada | 0 | 0 | 0 | 0 | 0 | 0 | 0 | 0 | 0 | 0 | 0 | 0 |
| Linfoma de Hodgkin clásico con esclerosis nodular | 0 | 0 | 0 | 0 | 0 | 0 | 0 | 0 | 0 | 0 | 0 | 1 |
| Otros tipos especificados de linfoma no Hodgkin | 0 | 0 | 0 | 0 | 0 | 0 | 0 | 0 | 0 | 0 | 1 | 0 |
| Linfoma no Hodgkin, no especificado | 0 | 0 | 0 | 0 | 0 | 0 | 0 | 0 | 0 | 0 | 0 | 0 |
| Linfoma extranodal de células T/NK, tipo nasal | 0 | 0 | 0 | 0 | 0 | 0 | 0 | 0 | 0 | 0 | 0 | 0 |
| Leucemia linfocítica crónica de célula tipo b | 0 | 0 | 0 | 0 | 0 | 0 | 0 | 0 | 0 | 0 | 0 | 0 |
| Leucemia linfoide, sin otra especificación | 0 | 0 | 0 | 0 | 0 | 0 | 0 | 1 | 0 | 0 | 0 | 0 |
| Leucemia promielocítica aguda [LPA] | 0 | 0 | 0 | 0 | 0 | 0 | 0 | 0 | 0 | 0 | 0 | 1 |
| Leucemia mieloide aguda con anomalía 11q23 | 0 | 0 | 0 | 0 | 0 | 0 | 0 | 0 | 0 | 0 | 0 | 0 |
| Leucemia aguda, células de tipo no especificado | 0 | 0 | 0 | 0 | 0 | 0 | 0 | 0 | 0 | 0 | 0 | 1 |
| Trombocitopenia (hemorrágica) esencial | 0 | 0 | 0 | 0 | 0 | 0 | 0 | 0 | 0 | 0 | 0 | 0 |
| Aplasia crónica adquirida, exclusiva de la serie roja | 0 | 0 | 0 | 0 | 0 | 0 | 0 | 0 | 0 | 0 | 1 | 0 |
| Defecto cualitativos de las plaquetas | 0 | 0 | 0 | 0 | 0 | 0 | 0 | 0 | 0 | 0 | 1 | 0 |
| Paro respiratorio | 0 | 0 | 0 | 0 | 0 | 0 | 0 | 0 | 0 | 0 | 0 | 0 |
| Choque séptico | 0 | 0 | 0 | 0 | 0 | 0 | 0 | 0 | 0 | 0 | 1 | 0 |
| Enfermedad respiratoria aguda debida a coronavirus (SarsCov2,COVID-19) Confirmado | 0 | 0 | 0 | 0 | 0 | 0 | 0 | 0 | 0 | 0 | 0 | 0 |
| Total | 0 | 0 | 0 | 0 | 0 | 0 | 0 | 2 | 0 | 1 | 6 | 6 |

HEMATOLOGÍA 111 B

20 Principales Defunciones por grupo de edad y sexo enero – marzo 2021

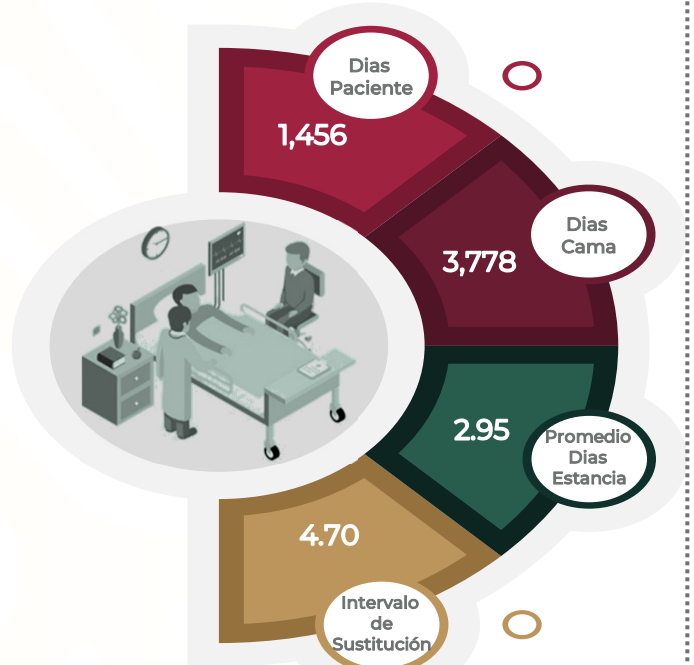
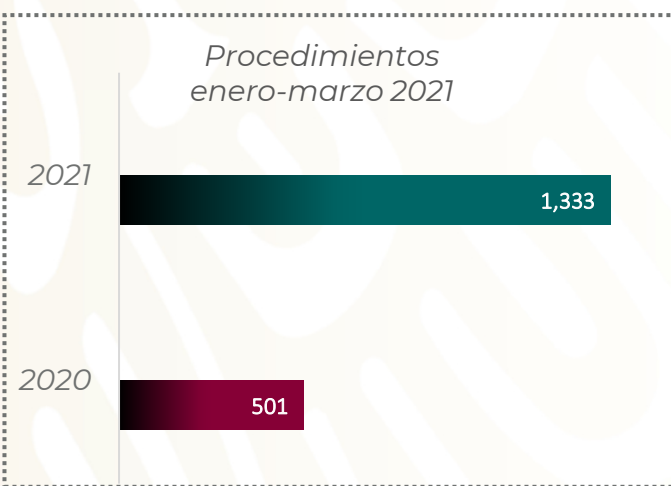
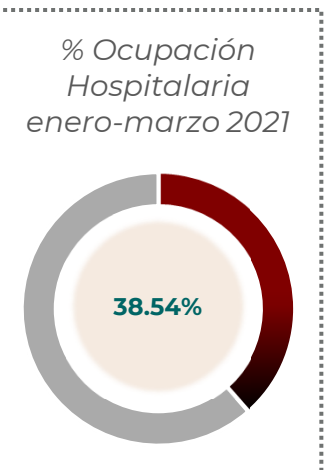
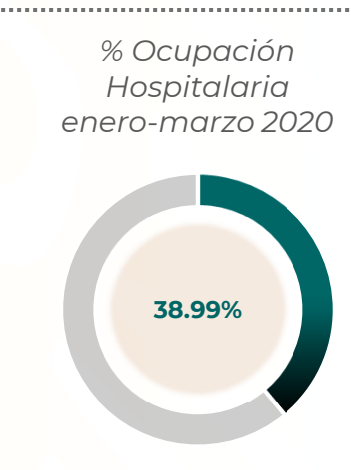
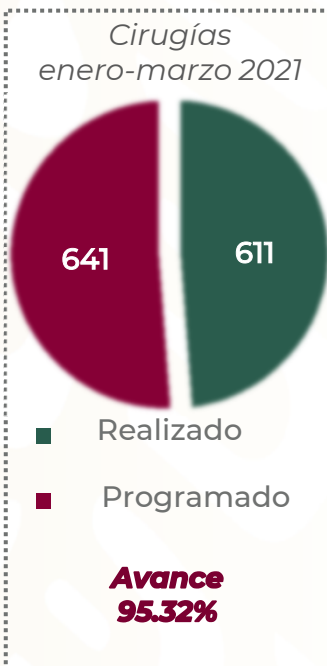
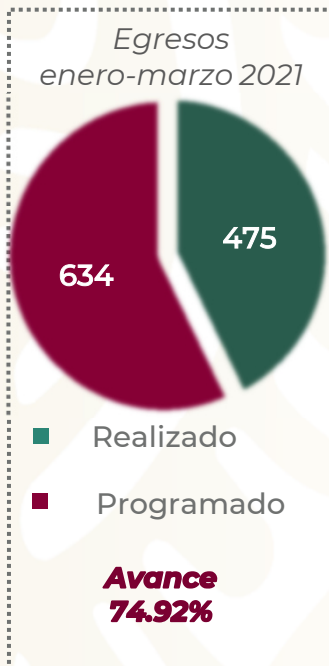
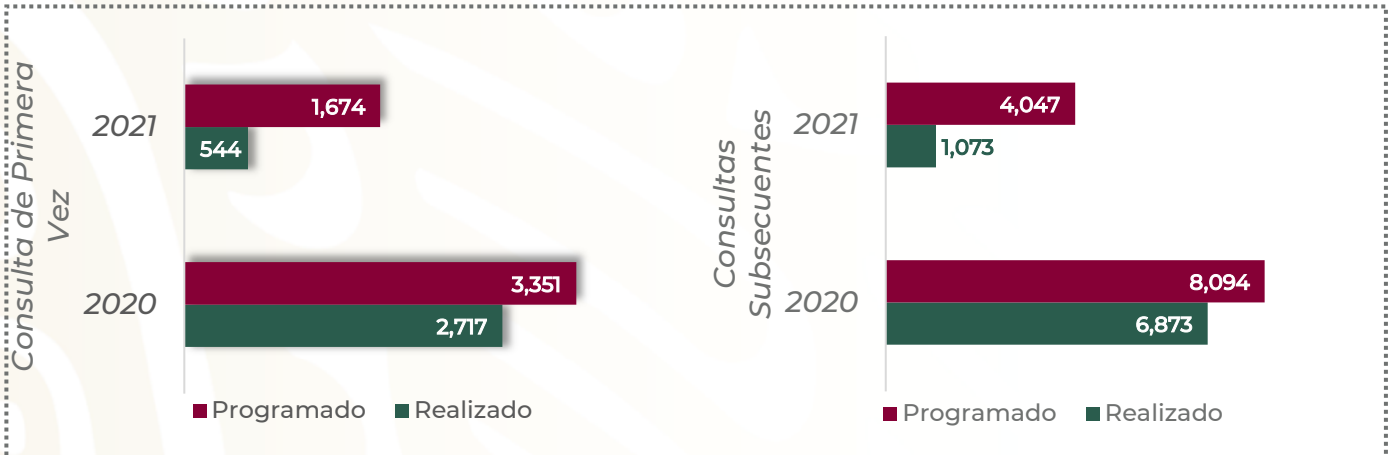
| Causa | 45 - 49 | | 60 - 64 | | 65 o + | | Total femenino | Total masculino | Total general |
|---|----------|----------|----------|----------|----------|----------|----------------|-----------------|---------------|
| | f | m | f | m | f | m | | | |
| Leucemia linfoblástica aguda [LLA] | 0 | 0 | 0 | 1 | 0 | 0 | 1 | 5 | 6 |
| Linfoma de células grandes b difuso | 0 | 1 | 0 | 0 | 0 | 1 | 1 | 2 | 3 |
| Leucemia mieloblástica aguda [LMA] | 0 | 1 | 0 | 0 | 1 | 0 | 1 | 2 | 3 |
| Sepsis, no especificada | 1 | 0 | 0 | 0 | 0 | 0 | 1 | 0 | 1 |
| Linfoma de Hodgkin clásico con esclerosis nodular | 0 | 0 | 0 | 0 | 0 | 0 | 0 | 1 | 1 |
| Otros tipos especificados de linfoma no Hodgkin | 0 | 0 | 0 | 0 | 0 | 0 | 1 | 0 | 1 |
| Linfoma no Hodgkin, no especificado | 0 | 0 | 0 | 0 | 0 | 1 | 0 | 1 | 1 |
| Linfoma extranodal de células T/NK, tipo nasal | 1 | 0 | 0 | 0 | 0 | 0 | 1 | 0 | 1 |
| Leucemia linfocítica crónica de célula tipo b | 0 | 0 | 0 | 0 | 1 | 0 | 1 | 0 | 1 |
| Leucemia linfoide, sin otra especificación | 0 | 0 | 0 | 0 | 0 | 0 | 0 | 1 | 1 |
| Leucemia promielocítica aguda [LPA] | 0 | 0 | 0 | 0 | 0 | 0 | 0 | 1 | 1 |
| Leucemia mieloide aguda con anomalía 11q23 | 0 | 0 | 0 | 0 | 1 | 0 | 1 | 0 | 1 |
| Leucemia aguda, células de tipo no especificado | 0 | 0 | 0 | 0 | 0 | 0 | 0 | 1 | 1 |
| Trombocitopenia (hemorrágica) esencial | 0 | 0 | 0 | 0 | 0 | 1 | 0 | 1 | 1 |
| Aplasia crónica adquirida, exclusiva de la serie roja | 0 | 0 | 0 | 0 | 0 | 0 | 1 | 0 | 1 |
| Defecto cualitativos de las plaquetas | 0 | 0 | 0 | 0 | 0 | 0 | 1 | 0 | 1 |
| Paro respiratorio | 0 | 1 | 0 | 0 | 0 | 0 | 0 | 1 | 1 |
| Choque séptico | 0 | 0 | 0 | 0 | 0 | 0 | 1 | 0 | 1 |
| Enfermedad respiratoria aguda debida a coronavirus (SarsCov2,COVID-19) Confirmado | 0 | 1 | 0 | 0 | 0 | 0 | 0 | 1 | 1 |
| TOTAL | 2 | 4 | 0 | 1 | 3 | 3 | 11 | 17 | 28 |

HEMATOLOGÍA 111 B

Recursos Humanos enero - marzo 2021

| Categoría | Turno | | | | | Total |
|--|----------|-----------|------------|-----------|-----------------|-----------|
| | Completo | Matutino | Vespertino | Nocturno | Sab, dom y fest | |
| Rama médica | | | | | | |
| Jefe de Servicios | 1 | 0 | 0 | 0 | 0 | 1 |
| Medico Especialista "A" | 0 | 3 | 1 | 0 | 1 | 5 |
| Médico General C | 0 | 0 | 0 | 0 | 1 | 1 |
| Medico Especialista B | 0 | 2 | 0 | 0 | 0 | 2 |
| Medico Especialista C | 0 | 2 | 1 | 0 | 0 | 3 |
| Rama de enfermería | | | | | | |
| Jefe de Enfermeras C | 0 | 1 | 0 | 0 | 0 | 1 |
| Enfermera Especialista A | 0 | 1 | 0 | 0 | 0 | 1 |
| Enfermera General Titulada A | 0 | 4 | 0 | 1 | 0 | 5 |
| Auxiliar de Enfermera A | 0 | 1 | 0 | 0 | 0 | 1 |
| Enfermera General Técnica | 0 | 0 | 1 | 0 | 0 | 1 |
| Enfermera General Titulada C | 0 | 7 | 9 | 11 | 0 | 27 |
| Enfermera Especialista C | 0 | 2 | 1 | 2 | 0 | 5 |
| Investigadores | | | | | | |
| Investigador en Ciencias Médicas B | 0 | 1 | 1 | 0 | 0 | 2 |
| Rama paramédica | | | | | | |
| Químico A | 0 | 2 | 0 | 0 | 0 | 2 |
| Biólogo A | 0 | 2 | 0 | 0 | 0 | 2 |
| Técnico Laboratorista A | 0 | 4 | 0 | 0 | 0 | 4 |
| Auxiliar de Lab. Bioterio A | 0 | 2 | 0 | 0 | 0 | 2 |
| Cito tecnólogo A | 0 | 1 | 0 | 0 | 0 | 1 |
| Químico de Sección de Lab. De A.C.A | 0 | 1 | 0 | 0 | 0 | 1 |
| Químico C | 0 | 1 | 0 | 0 | 0 | 1 |
| Químico jefe de Sección de Lab. De A.C.B | 0 | 1 | 0 | 0 | 0 | 1 |
| Afanadora | 0 | 2 | 2 | 2 | 1 | 7 |
| Camillero | 0 | 2 | 0 | 0 | 0 | 2 |
| Rama administrativa | | | | | | |
| Apoyo Administrativo en Salud A6 | 0 | 2 | 0 | 0 | 1 | 3 |
| Apoyo Administrativo en Salud A4 | 0 | 2 | 0 | 0 | 0 | 2 |
| Apoyo Administrativo en Salud A3 | 0 | 0 | 1 | 0 | 0 | 1 |
| Apoyo Administrativo en Salud A2 | 0 | 1 | 0 | 0 | 0 | 1 |
| Rama paramédica afin eventual | | | | | | |
| Afanadora Eventual Federal | 0 | 2 | 2 | 0 | 0 | 4 |
| Camillero Eventual Federal | 0 | 2 | 1 | 0 | 0 | 3 |
| TOTAL | 1 | 51 | 20 | 16 | 4 | 92 |

GINECO-OBSTETRICIA 112 A



Diapositiva 13

TdJCH2 se pueden agregar mas infografias

Teresa de Jesus Cortez Hernández, 07/07/2021

GINECO-OBSTETRICIA 112 A

Comparativo de Productividad enero - marzo/2020-2021

| Actividad | 2020 | | | | 2021 | | | |
|----------------------------|---------------|---------------|--------------|----------|--------------|--------------|--------------|----------|
| | Programa do | Realizado | % de Avance | Status | Programa do | Realizado | % de Avance | Status |
| Consultas de primera vez | 3,351 | 2,717 | 81.08 | R | 1,674 | 544 | 32.50 | R |
| Consultas subsecuentes | 8,094 | 6,873 | 84.91 | R | 4,047 | 1,466 | 36.22 | R |
| Urgencias | 3,139 | 2,117 | 67.44 | R | 1,568 | 1,073 | 68.43 | R |
| Interconsultas | | 0 | | | | 0 | | |
| Total de consultas | 14,584 | 11,707 | 80.27 | R | 7,289 | 3,083 | 42.30 | R |
| Ingresos | | 788 | | | | 489 | | |
| Egresos | 1,273 | 781 | 61.35 | R | 634 | 475 | 74.92 | R |
| Intervenciones quirúrgicas | 1,279 | 829 | 64.82 | R | 641 | 611 | 95.32 | A |
| Procedimientos | | 501 | | | | 1,333 | | |
| Días paciente | 2,587 | 2,129 | 82.30 | R | 1,343 | 1,456 | 108.41 | V |
| Días cama | 5,369 | 5,460 | 101.69 | V | 2,970 | 3,778 | 127.21 | V |
| Porcentaje de ocupación | 48.18 | 38.99 | 80.92 | R | 45.22 | 38.54 | 85.23 | R |

| Semaforización | Estatus |
|---|---------|
| Cumpliendo entre el 97.00% o más de sus metas | V |
| Cumpliendo entre el 90.00% y el 96.99% de sus metas | A |
| Cumpliendo con el 89.99% o menos de sus metas | R |

 No Aplica

GINECO-OBSTETRICIA 112 A

20 Principales Motivos de Consulta enero-marzo 2021

| Código | Causa | Total | % |
|--------------|---|------------|---------------|
| N938 | Otras hemorragias uterinas o vaginales anormales especificadas | 164 | 19.98 |
| D251 | Leiomioma intramural del útero | 113 | 13.76 |
| Z488 | Otros cuidados especificados posteriores a la cirugía | 66 | 8.04 |
| D397 | Tumor de comportamiento incierto o desconocido de otros órganos genitales femeninos | 59 | 7.19 |
| N800 | Endometriosis del útero | 37 | 4.51 |
| N951 | Estados menopáusicos y climáticos femeninos | 28 | 3.41 |
| N832 | Otros quistes ováricos y los no especificados | 25 | 3.05 |
| E282 | Síndrome de ovario poliquístico | 19 | 2.31 |
| N840 | Pólipo del cuerpo del útero | 17 | 2.07 |
| Z305 | Supervisión del uso de dispositivo anticonceptivo (intrauterino) | 17 | 2.07 |
| Z480 | Atención de los apósitos y suturas | 17 | 2.07 |
| N850 | Hiperplasia de glándula del endometrio | 15 | 1.83 |
| N601 | Mastopatía quística difusa | 14 | 1.71 |
| N61X | Trastornos inflamatorios de la mama | 13 | 1.58 |
| N72X | Enfermedad inflamatoria del cuello uterino | 13 | 1.58 |
| N950 | Hemorragia postmenopáusica | 13 | 1.58 |
| D27X | Tumor benigno del ovario | 12 | 1.46 |
| N811 | Cistocele | 10 | 1.22 |
| Z123 | Examen de pesquisa especial para tumor de la mama | 10 | 1.22 |
| N390 | Infección de vías urinarias, sitio no especificado | 9 | 1.10 |
| | Otros | 150 | 18.27 |
| TOTAL | | 821 | 100.00 |

GINECO-OBSTETRICIA 112 A

20 Principales Motivos de Consulta por grupo de edad y sexo enero - marzo 2021

| Causa | <1 | 1-4 | 5-14 | 15-19 | 20-24 | 25-44 |
|---|----------|----------|----------|-----------|-----------|------------|
| | f | f | f | f | f | f |
| Otras hemorragias uterinas o vaginales anormales especificadas | 0 | 0 | 2 | 4 | 4 | 76 |
| Leiomioma intramural del útero | 0 | 0 | 0 | 0 | 0 | 53 |
| Otros cuidados especificados posteriores a la cirugía | 0 | 0 | 0 | 4 | 7 | 33 |
| Tumor de comportamiento incierto o desconocido de otros órganos genitales femeninos | 0 | 0 | 0 | 3 | 7 | 26 |
| Endometriosis del útero | 0 | 0 | 0 | 1 | 0 | 25 |
| Estados menopáusicos y climatéricos femeninos | 0 | 0 | 0 | 0 | 0 | 2 |
| Otros quistes ováricos y los no especificados | 0 | 0 | 0 | 3 | 4 | 14 |
| Síndrome de ovario poliquístico | 0 | 0 | 0 | 6 | 3 | 10 |
| Pólipo del cuerpo del útero | 0 | 0 | 0 | 0 | 3 | 2 |
| Supervisión del uso de dispositivo anticonceptivo (intrauterino) | 0 | 0 | 0 | 0 | 4 | 8 |
| Atención de los apósitos y suturas | 0 | 0 | 0 | 3 | 4 | 10 |
| Hiperplasia de glándula del endometrio | 0 | 0 | 0 | 1 | 0 | 2 |
| Mastopatía quística difusa | 0 | 0 | 0 | 0 | 0 | 10 |
| Trastornos inflamatorios de la mama | 0 | 0 | 0 | 0 | 0 | 13 |
| Enfermedad inflamatoria del cuello uterino | 0 | 0 | 0 | 3 | 2 | 7 |
| Hemorragia postmenopáusica | 0 | 0 | 0 | 0 | 0 | 1 |
| Tumor benigno del ovario | 0 | 0 | 0 | 1 | 0 | 4 |
| Cistocele | 0 | 0 | 0 | 0 | 0 | 1 |
| Examen de pesquisa especial para tumor de la mama | 0 | 0 | 0 | 1 | 0 | 4 |
| Infección de vías urinarias, sitio no especificado | 0 | 0 | 0 | 1 | 0 | 2 |
| Otros | 0 | 0 | 2 | 8 | 19 | 64 |
| TOTAL | 0 | 0 | 4 | 39 | 57 | 367 |

GINECO-OBSTETRICIA 112 A

20 Principales Motivos de Consulta por grupo de edad y sexo enero - marzo 2021

| Causa | 45 - 59 | 60 - 64 | 65 o + | Total |
|---|------------|-----------|-----------|------------|
| | f | f | f | |
| Otras hemorragias uterinas o vaginales anormales especificadas | 75 | 2 | 1 | 164 |
| Leiomioma intramural del útero | 58 | 0 | 2 | 113 |
| Otros cuidados especificados posteriores a la cirugía | 20 | 1 | 1 | 66 |
| Tumor de comportamiento incierto o desconocido de otros órganos genitales femeninos | 19 | 2 | 2 | 59 |
| Endometriosis del útero | 9 | 0 | 2 | 37 |
| Estados menopáusicos y climatéricos femeninos | 23 | 3 | 0 | 28 |
| Otros quistes ováricos y los no especificados | 4 | 0 | 0 | 25 |
| Síndrome de ovario poliquístico | 0 | 0 | 0 | 19 |
| Pólipo del cuerpo del útero | 12 | 0 | 0 | 17 |
| Supervisión del uso de dispositivo anticonceptivo (intrauterino) | 5 | 0 | 0 | 17 |
| Atención de los apósitos y suturas | 0 | 0 | 0 | 17 |
| Hiperplasia de glándula del endometrio | 10 | 0 | 2 | 15 |
| Mastopatía quística difusa | 4 | 0 | 0 | 14 |
| Trastornos inflamatorios de la mama | 0 | 0 | 0 | 13 |
| Enfermedad inflamatoria del cuello uterino | 1 | 0 | 0 | 13 |
| Hemorragia postmenopáusica | 8 | 2 | 2 | 13 |
| Tumor benigno del ovario | 4 | 0 | 3 | 12 |
| Cistocele | 2 | 3 | 4 | 10 |
| Examen de pesquisa especial para tumor de la mama | 4 | 0 | 1 | 10 |
| Infección de vías urinarias, sitio no especificado | 2 | 3 | 1 | 9 |
| Otros | 40 | 2 | 15 | 150 |
| TOTAL | 300 | 18 | 36 | 821 |

GINECO-OBSTETRICIA 112 A

20 Principales Motivos de Egresos enero - marzo 2021

| Código | Causa | Femenino |
|--------------|---|------------|
| U071 | Enfermedad respiratoria aguda debida a coronavirus (SarsCov2,COVID-19) Confirmado | 30 |
| D251 | Leiomioma intramural del útero | 28 |
| D27X | Tumor benigno del ovario | 18 |
| N938 | Otras hemorragias uterinas o vaginales anormales especificadas | 6 |
| N738 | Otras enfermedades inflamatorias pélvicas femeninas | 5 |
| R100 | Abdomen agudo | 5 |
| N840 | Pólipo del cuerpo del útero | 4 |
| D397 | Tumor de comportamiento incierto o desconocido de otros órganos genitales femeninos | 3 |
| N800 | Endometriosis del útero | 3 |
| D250 | Leiomioma submucoso del útero | 2 |
| N700 | Salpingitis y ooforitis aguda | 2 |
| C678 | Lesión de sitios contiguos de la vejiga | 1 |
| D391 | Tumor de comportamiento incierto o desconocido del ovario | 1 |
| D486 | Tumor de comportamiento incierto o desconocido de la mama | 1 |
| D500 | Anemia por deficiencia de hierro secundaria a perdida de sangre (crónica) | 1 |
| I800 | Flebitis y tromboflebitis de vasos superficiales de los miembros inferiores | 1 |
| I802 | Flebitis y tromboflebitis de otros vasos profundos de los miembros inferiores | 1 |
| N602 | Fibroadenosis de mama | 1 |
| N768 | Otras inflamaciones especificadas de la vagina y de la vulva | 1 |
| N801 | Endometriosis del ovario | 1 |
| | Otros | 10 |
| TOTAL | | 125 |

GINECO-OBSTETRICIA 112 A

20 Principales Motivos de Egresos por grupo de edad y sexo enero - marzo 2021

| Causa | <1 | 1-4 | 5-14 | 15-19 | 20-24 | 25-44 |
|---|----------|----------|----------|----------|-----------|-----------|
| | f | f | f | f | f | f |
| Enfermedad respiratoria aguda debida a coronavirus (SarsCov2, COVID-19) Confirmado | 0 | 0 | 0 | 2 | 7 | 21 |
| Leiomioma intramural del útero | 0 | 0 | 0 | 0 | 0 | 12 |
| Tumor benigno del ovario | 0 | 0 | 0 | 2 | 4 | 9 |
| Otras hemorragias uterinas o vaginales anormales especificadas | 0 | 0 | 0 | 0 | 0 | 4 |
| Otras enfermedades inflamatorias pélvicas femeninas | 0 | 0 | 0 | 0 | 0 | 5 |
| Abdomen agudo | 0 | 0 | 0 | 0 | 0 | 3 |
| Pólipo del cuerpo del útero | 0 | 0 | 0 | 0 | 0 | 1 |
| Tumor de comportamiento incierto o desconocido de otros órganos genitales femeninos | 0 | 0 | 0 | 0 | 0 | 2 |
| Endometriosis del útero | 0 | 0 | 0 | 0 | 1 | 2 |
| Leiomioma submucoso del útero | 0 | 0 | 0 | 0 | 0 | 0 |
| Salpingitis y ooforitis aguda | 0 | 0 | 0 | 1 | 0 | 1 |
| Lesión de sitios contiguos de la vejiga | 0 | 0 | 0 | 0 | 0 | 1 |
| Tumor de comportamiento incierto o desconocido del ovario | 0 | 0 | 0 | 0 | 0 | 0 |
| Tumor de comportamiento incierto o desconocido de la mama | 0 | 0 | 0 | 0 | 0 | 1 |
| Anemia por deficiencia de hierro secundaria a perdida de sangre (crónica) | 0 | 0 | 0 | 0 | 1 | 0 |
| Flebitis y tromboflebitis de vasos superficiales de los miembros inferiores | 0 | 0 | 0 | 1 | 0 | 0 |
| Flebitis y tromboflebitis de otros vasos profundos de los miembros inferiores | 0 | 0 | 0 | 0 | 0 | 0 |
| Fibroadenosis de mama | 0 | 0 | 0 | 0 | 0 | 1 |
| Otras inflamaciones especificadas de la vagina y de la vulva | 0 | 0 | 0 | 0 | 0 | 0 |
| Endometriosis del ovario | 0 | 0 | 0 | 0 | 0 | 0 |
| Otros | 0 | 0 | 0 | 0 | 1 | 4 |
| TOTAL | 0 | 0 | 0 | 6 | 14 | 67 |

GINECO-OBSTETRICIA 112 A

20 Principales Motivos de Egresos por grupo de edad y sexo enero - marzo 2021

| Causa | 45 - 59 | 60 - 64 | 65 o + | Total Femenino |
|---|-----------|----------|----------|----------------|
| | f | f | f | |
| Enfermedad respiratoria aguda debida a coronavirus (SarsCov2, COVID-19) Confirmado | 0 | 0 | 0 | 30 |
| Leiomioma intramural del útero | 16 | 0 | 0 | 28 |
| Tumor benigno del ovario | 2 | 0 | 1 | 18 |
| Otras hemorragias uterinas o vaginales anormales especificadas | 2 | 0 | 0 | 6 |
| Otras enfermedades inflamatorias pélvicas femeninas | 0 | 0 | 0 | 5 |
| Abdomen agudo | 2 | 0 | 0 | 5 |
| Pólipo del cuerpo del útero | 3 | 0 | 0 | 4 |
| Tumor de comportamiento incierto o desconocido de otros órganos genitales femeninos | 1 | 0 | 0 | 3 |
| Endometriosis del útero | 0 | 0 | 0 | 3 |
| Leiomioma submucoso del útero | 2 | 0 | 0 | 2 |
| Salpingitis y ooforitis aguda | 0 | 0 | 0 | 2 |
| Lesión de sitios contiguos de la vejiga | 0 | 0 | 0 | 1 |
| Tumor de comportamiento incierto o desconocido del ovario | 1 | 0 | 0 | 1 |
| Tumor de comportamiento incierto o desconocido de la mama | 0 | 0 | 0 | 1 |
| Anemia por deficiencia de hierro secundaria a perdida de sangre (crónica) | 0 | 0 | 0 | 1 |
| Flebitis y tromboflebitis de vasos superficiales de los miembros inferiores | 0 | 0 | 0 | 1 |
| Flebitis y tromboflebitis de otros vasos profundos de los miembros inferiores | 1 | 0 | 0 | 1 |
| Fibroadenosis de mama | 0 | 0 | 0 | 1 |
| Otras inflamaciones especificadas de la vagina y de la vulva | 1 | 0 | 0 | 1 |
| Endometriosis del ovario | 1 | 0 | 0 | 1 |
| Otros | 4 | 1 | 0 | 10 |
| TOTAL | 36 | 1 | 1 | 125 |

GINECO-OBSTETRICIA 112 A

20 Principales Defunciones enero - marzo 2021

| Código | Causa | Femenino |
|--------------|---|----------|
| U071 | Enfermedad respiratoria aguda debida a coronavirus (SarsCov2,COVID-19) Confirmado | 2 |
| D391 | Tumor de comportamiento incierto o desconocido del ovario | 1 |
| R651 | Síndrome de respuesta inflamatoria sistémica de origen infeccioso, con falla orgánica | 1 |
| TOTAL | | 4 |

20 Principales Defunciones por grupo de edad y sexo enero - marzo 2021

| Causa | <1 | 1-4 | 5-14 | 15-19 | 20-24 | 25-44 |
|---|----------|----------|----------|----------|----------|----------|
| | f | f | f | f | f | f |
| Enfermedad respiratoria aguda debida a coronavirus (SarsCov2,COVID-19) Confirmado | 0 | 0 | 0 | 0 | 0 | 2 |
| Tumor de comportamiento incierto o desconocido del ovario | 0 | 0 | 0 | 0 | 0 | 0 |
| Síndrome de respuesta inflamatoria sistémica de origen infeccioso, con falla orgánica | 0 | 0 | 0 | 0 | 0 | 1 |
| TOTAL | 0 | 0 | 0 | 0 | 0 | 3 |

| Causa | 45-59 | 60-64 | 65 o + | Total |
|---|----------|----------|----------|----------|
| | f | f | f | |
| Enfermedad respiratoria aguda debida a coronavirus (SarsCov2,COVID-19) Confirmado | 0 | 0 | 0 | 2 |
| Tumor de comportamiento incierto o desconocido del ovario | 1 | 0 | 0 | 1 |
| Síndrome de respuesta inflamatoria sistémica de origen infeccioso, con falla orgánica | 0 | 0 | 0 | 1 |
| TOTAL | 1 | 0 | 0 | 4 |

GINECO-OBSTETRICIA 112 A

20 Principales Cirugías enero - marzo 2021

| Código | Causa | Femenino |
|--------------|--|------------|
| 70.21 | Vaginoscopía | 298 |
| 00.H6 | Toma de muestra de Papanicolau cervical | 94 |
| 99.04 | Transfusión de concentrado de hematíes | 62 |
| 67.12 | Otra biopsia cervical | 33 |
| 69.59 | Otro legrado por aspiración del útero | 33 |
| 68.49 | Otra histerectomía total abdominal y la no especificada | 26 |
| 70.24 | Biopsia vaginal | 17 |
| 68.12 | Histeroscopia | 10 |
| 65.49 | Otra salpingooforectomía unilateral | 9 |
| 65.41 | Salpingooforectomía unilateral laparoscópica | 8 |
| 67.3301 | Destrucción de lesión del cuello uterino por laser | 8 |
| 65.25 | Otra excisión local o destrucción laparoscópica de ovario | 6 |
| 99.07 | Transfusión de otro suero | 6 |
| 49.21 | Anoscopia | 5 |
| 65.81 | Liberación laparoscópica de adherencias de ovario y trompas de Falopio | 5 |
| 68.29 | Otra excisión o destrucción de lesión del útero | 5 |
| 49.23 | Biopsia de ano | 3 |
| 66.6901 | Salpingectomía total unilateral | 3 |
| 67.39 | Otra excisión o destrucción de lesión o tejido del cuello uterino | 3 |
| 71.11 | Biopsia de vulva | 3 |
| | Otros | 47 |
| Total | | 684 |

GINECO-OBSTETRICIA 112 A

20 Principales Cirugías por grupo de edad y sexo enero - marzo 2021

| Causa | <1 | 1-4 | 5-14 | 15-19 | 20-24 | 25-44 |
|--|----------|----------|----------|-----------|-----------|------------|
| | f | f | f | f | f | f |
| Vaginoscopia | 0 | 0 | 0 | 2 | 24 | 124 |
| Toma de muestra de Papanicolau cervical | 0 | 0 | 0 | 1 | 8 | 43 |
| Transfusión de concentrado de hematíes | 0 | 0 | 0 | 3 | 2 | 26 |
| Otra biopsia cervical | 0 | 0 | 0 | 0 | 7 | 18 |
| Otro legrado por aspiración del útero | 0 | 0 | 0 | 0 | 1 | 10 |
| Otra histerectomía total abdominal y la no especificada | 0 | 0 | 0 | 0 | 0 | 14 |
| Biopsia vaginal | 0 | 0 | 0 | 0 | 2 | 2 |
| Histeroscopia | 0 | 0 | 0 | 0 | 0 | 3 |
| Otra salpingooforectomía unilateral | 0 | 0 | 0 | 0 | 2 | 3 |
| Salpingooforectomía unilateral laparoscópica | 0 | 0 | 0 | 0 | 0 | 4 |
| Destrucción de lesión del cuello uterino por laser | 0 | 0 | 0 | 0 | 1 | 2 |
| Otra excisión local o destrucción laparoscópica de ovario | 0 | 0 | 0 | 2 | 1 | 3 |
| Transfusión de otro suero | 0 | 0 | 0 | 0 | 0 | 1 |
| Anoscopia | 0 | 0 | 0 | 1 | 0 | 4 |
| Liberación laparoscópica de adherencias de ovario y trompas de Falopio | 0 | 0 | 0 | 1 | 0 | 2 |
| Otra excisión o destrucción de lesión del útero | 0 | 0 | 0 | 0 | 0 | 2 |
| Biopsia de ano | 0 | 0 | 0 | 1 | 0 | 2 |
| Salpingectomía total unilateral | 0 | 0 | 0 | 0 | 1 | 1 |
| Otra excisión o destrucción de lesión o tejido del cuello uterino | 0 | 0 | 0 | 0 | 0 | 0 |
| Biopsia de vulva | 0 | 0 | 0 | 0 | 0 | 3 |
| Otros | 0 | 0 | 0 | 4 | 3 | 22 |
| TOTAL | 0 | 0 | 0 | 15 | 52 | 289 |

GINECO-OBSTETRICIA 112 A

20 Principales Cirugías por grupo de edad y sexo enero - marzo 2021

| Causa | 45 - 59 | 60 - 64 | 65 o + | Total |
|--|------------|-----------|-----------|------------|
| | f | f | f | |
| Vaginoscopía | 122 | 16 | 10 | 298 |
| Toma de muestra de Papanicolau cervical | 38 | 3 | 1 | 94 |
| Transfusión de concentrado de hematíes | 31 | 0 | 0 | 62 |
| Otra biopsia cervical | 6 | 1 | 1 | 33 |
| Otro legrado por aspiración del útero | 19 | 0 | 3 | 33 |
| Otra histerectomía total abdominal y la no especificada | 12 | 0 | 0 | 26 |
| Biopsia vaginal | 9 | 2 | 2 | 17 |
| Histeroscopia | 6 | 1 | 0 | 10 |
| Otra salpingooforectomía unilateral | 3 | 1 | 0 | 9 |
| Salpingooforectomía unilateral laparoscópica | 3 | 0 | 1 | 8 |
| Destrucción de lesión del cuello uterino por laser | 4 | 1 | 0 | 8 |
| Otra excisión local o destrucción laparoscópica de ovario | 0 | 0 | 0 | 6 |
| Transfusión de otro suero | 5 | 0 | 0 | 6 |
| Anoscopia | 0 | 0 | 0 | 5 |
| Liberación laparoscópica de adherencias de ovario y trompas de Falopio | 1 | 0 | 1 | 5 |
| Otra excisión o destrucción de lesión del útero | 3 | 0 | 0 | 5 |
| Biopsia de ano | 0 | 0 | 0 | 3 |
| Salpingectomía total unilateral | 1 | 0 | 0 | 3 |
| Otra excisión o destrucción de lesión o tejido del cuello uterino | 3 | 0 | 0 | 3 |
| Biopsia de vulva | 0 | 0 | 0 | 3 |
| Otros | 16 | 2 | 0 | 47 |
| TOTAL | 282 | 27 | 19 | 684 |

GINECO-OBSTETRICIA 112 A
**20 Principales Motivos de Consulta Urgencias
 enero-marzo 2021**

| Código | Causa | Femenino | % |
|--------------|---|------------|---------------|
| N938 | Otras hemorragias uterinas o vaginales anormales especificadas | 79 | 32.38 |
| R100 | Abdomen agudo | 42 | 17.21 |
| D251 | Leiomioma intramural del útero | 13 | 5.33 |
| D397 | Tumor de comportamiento incierto o desconocido de otros órganos genitales femeninos | 12 | 4.92 |
| N738 | Otras enfermedades inflamatorias pélvicas femeninas | 8 | 3.28 |
| N832 | Otros quistes ováricos y los no especificados | 7 | 2.87 |
| D069 | Carcinoma in situ del cuello del útero, parte no especificada | 6 | 2.46 |
| N61X | Trastornos inflamatorios de la mama | 6 | 2.46 |
| Z488 | Otros cuidados especificados posteriores a la cirugía | 6 | 2.46 |
| N950 | Hemorragia postmenopáusica | 5 | 2.05 |
| Z305 | Supervisión del uso de dispositivo anticonceptivo (intrauterino) | 5 | 2.05 |
| E282 | Síndrome de ovario poliquístico | 4 | 1.64 |
| N390 | Infección de vías urinarias, sitio no especificado | 4 | 1.64 |
| C509 | Tumor maligno de la mama, parte no especificada | 2 | 0.82 |
| D500 | Anemia por deficiencia de hierro secundaria a pérdida de sangre (crónica) | 2 | 0.82 |
| K432 | Hernia incisional sin obstrucción o gangrena | 2 | 0.82 |
| K589 | Síndrome del colon irritable sin diarrea | 2 | 0.82 |
| N602 | Fibroadenosis de mama | 2 | 0.82 |
| N643 | Galactorrea no asociada con el parto | 2 | 0.82 |
| N758 | Otras enfermedades de la glándula de Bartholin | 2 | 0.82 |
| | Otros | 33 | 13.52 |
| TOTAL | | 244 | 100.00 |

GINECO-OBSTETRICIA 112 A

20 Principales Motivos de Consulta Urgencias por grupo de edad y sexo enero-marzo 2021

| Causa | <1 | 1-4 | 5-14 | 15-19 | 20-24 | 25-44 |
|---|----------|----------|----------|-----------|-----------|------------|
| | f | f | f | f | f | f |
| Otras hemorragias uterinas o vaginales anormales especificadas | 0 | 0 | 0 | 1 | 6 | 47 |
| Abdomen agudo | 0 | 0 | 0 | 5 | 11 | 22 |
| Leiomioma intramural del útero | 0 | 0 | 0 | 0 | 0 | 7 |
| Tumor de comportamiento incierto o desconocido de otros órganos genitales femeninos | 0 | 0 | 0 | 2 | 1 | 6 |
| Otras enfermedades inflamatorias pélvicas femeninas | 0 | 0 | 0 | 0 | 3 | 5 |
| Otros quistes ováricos y los no especificados | 0 | 0 | 0 | 0 | 1 | 4 |
| Carcinoma in situ del cuello del útero, parte no especificada | 0 | 0 | 0 | 0 | 1 | 2 |
| Trastornos inflamatorios de la mama | 0 | 0 | 0 | 0 | 2 | 3 |
| Otros cuidados especificados posteriores a la cirugía | 0 | 0 | 0 | 0 | 3 | 1 |
| Hemorragia postmenopáusica | 0 | 0 | 0 | 0 | 0 | 0 |
| Supervisión del uso de dispositivo anticonceptivo (intrauterino) | 0 | 0 | 0 | 0 | 0 | 5 |
| Síndrome de ovario poliquístico | 0 | 0 | 0 | 3 | 0 | 1 |
| Infección de vías urinarias, sitio no especificado | 0 | 0 | 0 | 0 | 2 | 2 |
| Tumor maligno de la mama, parte no especificada | 0 | 0 | 0 | 0 | 0 | 1 |
| Anemia por deficiencia de hierro secundaria a pérdida de sangre (crónica) | 0 | 0 | 0 | 0 | 0 | 2 |
| Hernia incisional sin obstrucción o gangrena | 0 | 0 | 0 | 0 | 0 | 2 |
| Síndrome del colon irritable sin diarrea | 0 | 0 | 0 | 0 | 1 | 1 |
| Fibroadenosis de mama | 0 | 0 | 0 | 1 | 0 | 1 |
| Galactorrea no asociada con el parto | 0 | 0 | 0 | 0 | 1 | 1 |
| Otras enfermedades de la glándula de Bartholin | 0 | 0 | 0 | 0 | 0 | 1 |
| Otros | 0 | 0 | 0 | 4 | 4 | 14 |
| TOTAL | 0 | 0 | 0 | 16 | 36 | 128 |

GINECO-OBSTETRICIA 112 A

20 Principales Motivos de Consulta Urgencias por grupo de edad y sexo enero-marzo 2021

| Causa | 45 - 59 | 60 - 64 | 65 o + | Total Femenino |
|---|-----------|----------|----------|----------------|
| | f | f | f | |
| Otras hemorragias uterinas o vaginales anormales especificadas | 25 | 0 | 0 | 79 |
| Abdomen agudo | 3 | 1 | 0 | 42 |
| Leiomioma intramural del útero | 5 | 0 | 1 | 13 |
| Tumor de comportamiento incierto o desconocido de otros órganos genitales femeninos | 3 | 0 | 0 | 12 |
| Otras enfermedades inflamatorias pélvicas femeninas | 0 | 0 | 0 | 8 |
| Otros quistes ováricos y los no especificados | 2 | 0 | 0 | 7 |
| Carcinoma in situ del cuello del útero, parte no especificada | 3 | 0 | 0 | 6 |
| Trastornos inflamatorios de la mama | 1 | 0 | 0 | 6 |
| Otros cuidados especificados posteriores a la cirugía | 2 | 0 | 0 | 6 |
| Hemorragia postmenopáusica | 1 | 2 | 2 | 5 |
| Supervisión del uso de dispositivo anticonceptivo (intrauterino) | 0 | 0 | 0 | 5 |
| Síndrome de ovario poliquístico | 0 | 0 | 0 | 4 |
| Infección de vías urinarias, sitio no especificado | 0 | 0 | 0 | 4 |
| Tumor maligno de la mama, parte no especificada | 1 | 0 | 0 | 2 |
| Anemia por deficiencia de hierro secundaria a pérdida de sangre (crónica) | 0 | 0 | 0 | 2 |
| Hernia incisional sin obstrucción o gangrena | 0 | 0 | 0 | 2 |
| Síndrome del colon irritable sin diarrea | 0 | 0 | 0 | 2 |
| Fibroadenosis de mama | 0 | 0 | 0 | 2 |
| Galactorrea no asociada con el parto | 0 | 0 | 0 | 2 |
| Otras enfermedades de la glándula de Bartholin | 1 | 0 | 0 | 2 |
| Otros | 8 | 2 | 1 | 33 |
| TOTAL | 55 | 5 | 4 | 244 |

GINECO-OBSTETRICIA 112 A

20 Principales Motivos de Consulta de Colposcopia enero-marzo 2021

| Código | Causa | Femenino | % |
|--------------|---|------------|---------------|
| N72X | Enfermedad inflamatoria del cuello uterino | 152 | 49.67 |
| N870 | Displasia cervical leve | 49 | 16.01 |
| N952 | Vaginitis atrófica postmenopáusica | 35 | 11.44 |
| N890 | Displasia vaginal leve | 10 | 3.27 |
| N841 | Pólipo del cuello del útero | 7 | 2.29 |
| Z488 | Otros cuidados especificados posteriores a la cirugía | 7 | 2.29 |
| A630 | Verrugas (venéreas) anogenitales | 4 | 1.31 |
| N871 | Displasia cervical moderada | 4 | 1.31 |
| N872 | Displasia cervical severa, no clasificada en otra parte | 4 | 1.31 |
| Z014 | Examen ginecológico (general) (de rutina) | 4 | 1.31 |
| C218 | Lesión de sitios contiguos del ano, del conducto anal y del recto | 3 | 0.98 |
| D072 | Carcinoma in situ de la vagina | 3 | 0.98 |
| N891 | Displasia vaginal moderada | 3 | 0.98 |
| O235 | Infección genital en el embarazo | 3 | 0.98 |
| C210 | Tumor maligno del ano, parte no especificada | 2 | 0.65 |
| C531 | Tumor maligno del exocérnix | 2 | 0.65 |
| D069 | Carcinoma in situ del cuello del útero, parte no especificada | 2 | 0.65 |
| N840 | Pólipo del cuerpo del útero | 2 | 0.65 |
| N86X | Erosión y ectropión del cuello del útero | 2 | 0.65 |
| N879 | Displasia del cuello del útero, no especificada | 2 | 0.65 |
| | Otros | 6 | 1.96 |
| TOTAL | | 306 | 100.00 |

GINECO-OBSTETRICIA 112 A

20 Principales Motivos de Consulta de Colposcopia por grupo de edad y sexo enero-marzo 2021

| Causa | <1 | 1-4 | 5-14 | 15-19 | 20-24 | 25-44 |
|---|----------|----------|----------|----------|-----------|------------|
| | f | f | f | f | f | f |
| Enfermedad inflamatoria del cuello uterino | 0 | 0 | 0 | 2 | 9 | 73 |
| Displasia cervical leve | 0 | 0 | 0 | 0 | 9 | 25 |
| Vaginitis atrófica postmenopáusica | 0 | 0 | 0 | 0 | 0 | 2 |
| Displasia vaginal leve | 0 | 0 | 0 | 0 | 1 | 4 |
| Pólipo del cuello del útero | 0 | 0 | 0 | 0 | 0 | 3 |
| Otros cuidados especificados posteriores a la cirugía | 0 | 0 | 0 | 0 | 0 | 6 |
| Verrugas (venéreas) anogenitales | 0 | 0 | 0 | 0 | 0 | 3 |
| Displasia cervical moderada | 0 | 0 | 0 | 0 | 0 | 0 |
| Displasia cervical severa, no clasificada en otra parte | 0 | 0 | 0 | 0 | 1 | 2 |
| Examen ginecológico (general) (de rutina) | 0 | 0 | 0 | 0 | 0 | 3 |
| Lesión de sitios contiguos del ano, del conducto anal y del recto | 0 | 0 | 0 | 1 | 0 | 2 |
| Carcinoma in situ de la vagina | 0 | 0 | 0 | 0 | 0 | 0 |
| Displasia vaginal moderada | 0 | 0 | 0 | 0 | 0 | 0 |
| Infección genital en el embarazo | 0 | 0 | 0 | 0 | 1 | 2 |
| Tumor maligno del ano, parte no especificada | 0 | 0 | 0 | 0 | 0 | 1 |
| Tumor maligno del exocérnix | 0 | 0 | 0 | 0 | 0 | 0 |
| Carcinoma in situ del cuello del útero, parte no especificada | 0 | 0 | 0 | 0 | 0 | 1 |
| Pólipo del cuerpo del útero | 0 | 0 | 0 | 0 | 0 | 0 |
| Erosión y ectropión del cuello del útero | 0 | 0 | 0 | 0 | 1 | 1 |
| Displasia del cuello del útero, no especificada | 0 | 0 | 0 | 0 | 0 | 1 |
| Otros | 0 | 0 | 0 | 1 | 0 | 1 |
| TOTAL | 0 | 0 | 0 | 4 | 22 | 130 |

GINECO-OBSTETRICIA 112 A

20 Principales Motivos de Consulta de Colposcopia por grupo de edad y sexo enero-marzo 2021

| Causa | 45 - 59 | 60 - 64 | 65 o + | Total Femenino |
|---|------------|-----------|----------|----------------|
| | f | f | f | |
| Enfermedad inflamatoria del cuello uterino | 64 | 3 | 1 | 152 |
| Displasia cervical leve | 13 | 1 | 1 | 49 |
| Vaginitis atrófica postmenopáusica | 24 | 5 | 4 | 35 |
| Displasia vaginal leve | 4 | 0 | 1 | 10 |
| Pólipo del cuello del útero | 2 | 0 | 2 | 7 |
| Otros cuidados especificados posteriores a la cirugía | 1 | 0 | 0 | 7 |
| Verrugas (venéreas) anogenitales | 1 | 0 | 0 | 4 |
| Displasia cervical moderada | 3 | 1 | 0 | 4 |
| Displasia cervical severa, no clasificada en otra parte | 0 | 1 | 0 | 4 |
| Examen ginecológico (general) (de rutina) | 1 | 0 | 0 | 4 |
| Lesión de sitios contiguos del ano, del conducto anal y del recto | 0 | 0 | 0 | 3 |
| Carcinoma in situ de la vagina | 3 | 0 | 0 | 3 |
| Displasia vaginal moderada | 0 | 3 | 0 | 3 |
| Infección genital en el embarazo | 0 | 0 | 0 | 3 |
| Tumor maligno del ano, parte no especificada | 0 | 1 | 0 | 2 |
| Tumor maligno del exocérvix | 1 | 1 | 0 | 2 |
| Carcinoma in situ del cuello del útero, parte no especificada | 1 | 0 | 0 | 2 |
| Pólipo del cuerpo del útero | 2 | 0 | 0 | 2 |
| Erosión y ectropión del cuello del útero | 0 | 0 | 0 | 2 |
| Displasia del cuello del útero, no especificada | 1 | 0 | 0 | 2 |
| Otros | 3 | 1 | 0 | 6 |
| TOTAL | 124 | 17 | 9 | 306 |

GINECO-OBSTETRICIA 112 A

20 Principales Motivos de Consulta de Obstetricia enero-marzo 2021

| Código | Causa | Femenino | % |
|--------------|---|------------|---------------|
| O992 | Enfermedades endocrinas, de la nutrición y del metabolismo que complican el embarazo, el parto y el puerperio | 101 | 12.23 |
| Z392 | Seguimiento postparto, de rutina | 93 | 11.26 |
| Z348 | Supervisión de otros embarazos normales | 90 | 10.90 |
| O244 | Diabetes mellitus que se origina con el embarazo | 88 | 10.65 |
| O235 | Infección genital en el embarazo | 47 | 5.69 |
| O358 | Atención materna por otras (presuntas) anomalías y lesiones fetales | 42 | 5.08 |
| O100 | Hipertensión esencial preexistente que complica el embarazo, el parto y el puerperio | 29 | 3.51 |
| Z355 | Supervisión de primigesta añosa | 25 | 3.03 |
| O234 | Infección no especificada de las vías urinarias en el embarazo | 18 | 2.18 |
| O996 | Enfermedades del sistema digestivo que complican el embarazo, el parto y el puerperio | 17 | 2.06 |
| O365 | Atención materna por déficit del crecimiento fetal | 14 | 1.69 |
| O993 | Trastornos mentales y enfermedades del sistema nervioso que complican el embarazo, el parto y el puerperio | 14 | 1.69 |
| U071 | Enfermedad respiratoria aguda debida a coronavirus (SarsCov2, COVID-19) Confirmado | 13 | 1.57 |
| O348 | Atención materna por otras anomalías de los órganos pélvicos | 12 | 1.45 |
| Z358 | Supervisión de otros embarazos de alto riesgo | 12 | 1.45 |
| O101 | Enfermedad cardíaca hipertensiva preexistente que complica el embarazo, el parto y el puerperio | 11 | 1.33 |
| O341 | Atención materna por tumor del cuerpo del útero | 11 | 1.33 |
| O342 | Atención materna por cicatriz uterina debida a cirugía previa | 10 | 1.21 |
| O440 | Placenta previa con especificación de que no hubo hemorragia | 10 | 1.21 |
| O990 | Anemia que complica el embarazo, el parto y el puerperio | 10 | 1.21 |
| | Otros | 159 | 19.25 |
| TOTAL | | 826 | 100.00 |

GINECO-OBSTETRICIA 112 A

20 Principales Motivos de Consulta de Obstetricia por grupo de edad y sexo enero-marzo 2021

| Causa | <1 | 1-4 | 5-14 | 15-19 | 20-24 | 25-44 |
|---|----------|----------|----------|-----------|------------|------------|
| | f | f | f | f | f | f |
| Enfermedades endocrinas, de la nutrición y del metabolismo que complican el embarazo, el parto y el puerperio | 0 | 0 | 0 | 11 | 31 | 57 |
| Seguimiento postparto, de rutina | 0 | 0 | 0 | 10 | 19 | 64 |
| Supervisión de otros embarazos normales | 0 | 0 | 0 | 8 | 26 | 55 |
| Diabetes mellitus que se origina con el embarazo | 0 | 0 | 0 | 10 | 11 | 65 |
| Infección genital en el embarazo | 0 | 0 | 0 | 8 | 12 | 27 |
| Atención materna por otras (presuntas) anomalías y lesiones fetales | 0 | 0 | 0 | 11 | 13 | 18 |
| Hipertensión esencial preexistente que complica el embarazo, el parto y el puerperio | 0 | 0 | 0 | 0 | 5 | 23 |
| Supervisión de primigesta añosa | 0 | 0 | 0 | 0 | 0 | 25 |
| Infección no especificada de las vías urinarias en el embarazo | 0 | 0 | 0 | 0 | 9 | 9 |
| Enfermedades del sistema digestivo que complican el embarazo, el parto y el puerperio | 0 | 0 | 0 | 1 | 3 | 13 |
| Atención materna por déficit del crecimiento fetal | 0 | 0 | 0 | 2 | 4 | 8 |
| Trastornos mentales y enfermedades del sistema nervioso que complican el embarazo, el parto y el puerperio | 0 | 0 | 0 | 0 | 3 | 11 |
| Enfermedad respiratoria aguda debida a coronavirus (SarsCov2, COVID-19) Confirmado | 0 | 0 | 0 | 1 | 4 | 8 |
| Atención materna por otras anomalías de los órganos pélvicos | 0 | 0 | 0 | 1 | 4 | 7 |
| Supervisión de otros embarazos de alto riesgo | 0 | 0 | 0 | 0 | 6 | 6 |
| Enfermedad cardíaca hipertensiva preexistente que complica el embarazo, el parto y el puerperio | 0 | 0 | 0 | 3 | 4 | 4 |
| Atención materna por tumor del cuerpo del útero | 0 | 0 | 0 | 0 | 0 | 10 |
| Atención materna por cicatriz uterina debida a cirugía previa | 0 | 0 | 0 | 1 | 0 | 9 |
| Placenta previa con especificación de que no hubo hemorragia | 0 | 0 | 0 | 0 | 2 | 8 |
| Anemia que complica el embarazo, el parto y el puerperio | 0 | 0 | 0 | 1 | 4 | 5 |
| Otros | 0 | 0 | 0 | 23 | 34 | 101 |
| TOTAL | 0 | 0 | 0 | 91 | 194 | 533 |

GINECO-OBSTETRICIA 112 A

20 Principales Motivos de Consulta de Obstetricia por grupo de edad y sexo enero-marzo 2021

| Causa | 45 - 59 | 60 - 64 | 65 o + | Total Femenino |
|---|----------|----------|----------|----------------|
| | f | f | f | |
| Enfermedades endocrinas, de la nutrición y del metabolismo que complican el embarazo, el parto y el puerperio | 2 | 0 | 0 | 101 |
| Seguimiento postparto, de rutina | 0 | 0 | 0 | 93 |
| Supervisión de otros embarazos normales | 1 | 0 | 0 | 90 |
| Diabetes mellitus que se origina con el embarazo | 2 | 0 | 0 | 88 |
| Infección genital en el embarazo | 0 | 0 | 0 | 47 |
| Atención materna por otras (presuntas) anomalías y lesiones fetales | 0 | 0 | 0 | 42 |
| Hipertensión esencial preexistente que complica el embarazo, el parto y el puerperio | 1 | 0 | 0 | 29 |
| Supervisión de primigesta añosa | 0 | 0 | 0 | 25 |
| Infección no especificada de las vías urinarias en el embarazo | 0 | 0 | 0 | 18 |
| Enfermedades del sistema digestivo que complican el embarazo, el parto y el puerperio | 0 | 0 | 0 | 17 |
| Atención materna por déficit del crecimiento fetal | 0 | 0 | 0 | 14 |
| Trastornos mentales y enfermedades del sistema nervioso que complican el embarazo, el parto y el puerperio | 0 | 0 | 0 | 14 |
| Enfermedad respiratoria aguda debida a coronavirus (SarsCov2, COVID-19) Confirmado | 0 | 0 | 0 | 13 |
| Atención materna por otras anomalías de los órganos pélvicos | 0 | 0 | 0 | 12 |
| Supervisión de otros embarazos de alto riesgo | 0 | 0 | 0 | 12 |
| Enfermedad cardíaca hipertensiva preexistente que complica el embarazo, el parto y el puerperio | 0 | 0 | 0 | 11 |
| Atención materna por tumor del cuerpo del útero | 1 | 0 | 0 | 11 |
| Atención materna por cicatriz uterina debida a cirugía previa | 0 | 0 | 0 | 10 |
| Placenta previa con especificación de que no hubo hemorragia | 0 | 0 | 0 | 10 |
| Anemia que complica el embarazo, el parto y el puerperio | 0 | 0 | 0 | 10 |
| Otros | 1 | 0 | 0 | 159 |
| TOTAL | 8 | 0 | 0 | 826 |

GINECO-OBSTETRICIA 112 A

20 Principales Motivos de Egreso de Obstetricia enero-marzo 2021

| Código | Causa | Femenino |
|--------------|---|------------|
| O821 | Parto por cesárea de emergencia | 153 |
| O800 | Parto único espontáneo, presentación cefálica de vértice | 107 |
| O001 | Embarazo tubárico | 15 |
| O034 | Aborto espontáneo incompleto, sin complicación | 14 |
| Z358 | Supervisión de otros embarazos de alto riesgo | 13 |
| O842 | Parto múltiple, todos por cesárea | 6 |
| O010 | Mola hidatiforme clásica | 5 |
| O822 | Parto por cesárea con histerectomía | 4 |
| O996 | Enfermedades del sistema digestivo que complican el embarazo, el parto y el puerperio | 4 |
| O021 | Aborto retenido | 2 |
| O044 | Aborto médico incompleto, sin complicación | 2 |
| O223 | Flebotrombosis profunda en el embarazo | 2 |
| O230 | Infección del riñón en el embarazo | 2 |
| O343 | Atención materna por incompetencia del cuello uterino | 2 |
| O600 | Trabajo de parto prematuro sin parto | 2 |
| O008 | Otros embarazos ectópicos | 1 |
| O028 | Otros productos anormales especificados de la concepción | 1 |
| O031 | Aborto espontáneo incompleto, complicado por hemorragia excesiva o tardía | 1 |
| O035 | Aborto espontáneo completo o no especificado, complicado con infección genital y pelviana | 1 |
| O100 | Hipertensión esencial preexistente que complica el embarazo, el parto y el puerperio | 1 |
| | Otros | 12 |
| TOTAL | | 350 |

GINECO-OBSTETRICIA 112 A
20 Principales Motivos de Egreso de Obstetricia por grupo de edad y sexo enero-marzo 2021

| Causa | <1 | 1-4 | 5-14 | 15-19 | 20-24 | 25-44 |
|--|----------|----------|----------|-----------|-----------|------------|
| | f | f | f | f | f | f |
| Parto por cesárea de emergencia | 0 | 0 | 0 | 20 | 36 | 97 |
| Parto único espontáneo, presentación cefálica de vértice | 0 | 0 | 1 | 17 | 35 | 54 |
| Embarazo tubárico | 0 | 0 | 0 | 2 | 4 | 9 |
| Aborto espontáneo incompleto, sin complicación | 0 | 0 | 0 | 3 | 1 | 10 |
| Supervisión de otros embarazos de alto riesgo | 0 | 0 | 0 | 0 | 2 | 11 |
| Parto múltiple, todos por cesárea | 0 | 0 | 0 | 2 | 2 | 2 |
| Mola hidatiforme clásica | 0 | 0 | 0 | 2 | 0 | 3 |
| Parto por cesárea con histerectomía | 0 | 0 | 0 | 0 | 0 | 3 |
| Enfermedades del sistema digestivo que complican el embarazo, el parto y el puerperio | 0 | 0 | 0 | 0 | 0 | 4 |
| Aborto retenido | 0 | 0 | 0 | 1 | 0 | 1 |
| Aborto médico incompleto, sin complicación | 0 | 0 | 0 | 1 | 0 | 1 |
| Flebotrombosis profunda en el embarazo | 0 | 0 | 0 | 0 | 0 | 2 |
| Infección del riñón en el embarazo | 0 | 0 | 0 | 0 | 0 | 2 |
| Atención materna por incompetencia del cuello uterino | 0 | 0 | 0 | 0 | 2 | 0 |
| Trabajo de parto prematuro sin parto | 0 | 0 | 0 | 0 | 0 | 2 |
| Otros embarazos ectópicos | 0 | 0 | 0 | 0 | 0 | 1 |
| Otros productos anormales especificados de la concepción | 0 | 0 | 0 | 0 | 0 | 1 |
| Aborto espontáneo incompleto, complicado por hemorragia excesiva o tardía | 0 | 0 | 0 | 1 | 0 | 0 |
| Aborto espontáneo completo o no especificado, complicado con infección genital y pélvica | 0 | 0 | 0 | 1 | 0 | 0 |
| Hipertensión esencial preexistente que complica el embarazo, el parto y el puerperio | 0 | 0 | 0 | 0 | 0 | 1 |
| Otros | 0 | 0 | 1 | 2 | 1 | 8 |
| TOTAL | 0 | 0 | 2 | 52 | 83 | 212 |

GINECO-OBSTETRICIA 112 A

20 Principales Motivos de Egreso de Obstetricia por grupo de edad y sexo enero-marzo 2021

| Causa | 45 - 59 | 60 - 64 | 65 o + | Total Femenino |
|--|----------|----------|----------|----------------|
| | f | f | f | |
| Parto por cesárea de emergencia | 0 | 0 | 0 | 153 |
| Parto único espontaneo, presentación cefálica de vértice | 0 | 0 | 0 | 107 |
| Embarazo tubárico | 0 | 0 | 0 | 15 |
| Aborto espontaneo incompleto, sin complicación | 0 | 0 | 0 | 14 |
| Supervisión de otros embarazos de alto riesgo | 0 | 0 | 0 | 13 |
| Parto múltiple, todos por cesárea | 0 | 0 | 0 | 6 |
| Mola hidatiforme clásica | 0 | 0 | 0 | 5 |
| Parto por cesárea con histerectomía | 1 | 0 | 0 | 4 |
| Enfermedades del sistema digestivo que complican el embarazo, el parto y el puerperio | 0 | 0 | 0 | 4 |
| Aborto retenido | 0 | 0 | 0 | 2 |
| Aborto medico incompleto, sin complicación | 0 | 0 | 0 | 2 |
| Flebotrombosis profunda en el embarazo | 0 | 0 | 0 | 2 |
| Infección del riñón en el embarazo | 0 | 0 | 0 | 2 |
| Atención materna por incompetencia del cuello uterino | 0 | 0 | 0 | 2 |
| Trabajo de parto prematuro sin parto | 0 | 0 | 0 | 2 |
| Otros embarazos ectópicos | 0 | 0 | 0 | 1 |
| Otros productos anormales especificados de la concepción | 0 | 0 | 0 | 1 |
| Aborto espontáneo incompleto, complicado por hemorragia excesiva o tardía | 0 | 0 | 0 | 1 |
| Aborto espontaneo completo o no especificado, complicado con infección genital y pélvica | 0 | 0 | 0 | 1 |
| Hipertensión esencial preexistente que complica el embarazo, el parto y el puerperio | 0 | 0 | 0 | 1 |
| Otros | 0 | 0 | 0 | 12 |
| TOTAL | 1 | 0 | 0 | 350 |

GINECO-OBSTETRICIA 112 A

20 Principales Cirugías Obstétricas enero - marzo 2021

| Código | Causa | Femenino |
|--------------|---|--------------|
| 88.78 | Ultrasonografía diagnóstica del útero gravido | 492 |
| 741X | Cesárea clásica baja | 183 |
| 73.59 | Otro parto asistido manualmente | 114 |
| 66.32 | Otra ligadura y sección bilateral de las trompas de Falopio | 110 |
| 00.F5 | Cardiotocografía (PSS) | 103 |
| 736X | Episiotomía | 54 |
| 75.69 | Reparación de otro desgarro obstétrico actual | 36 |
| 99.04 | Transfusión de concentrado de hemáties | 25 |
| 697X | Inserción de dispositivo anticonceptivo intrauterino | 20 |
| 69.02 | Dilatación y legrado después de parto o aborto | 17 |
| 00.H6 | Toma de muestra de Papanicolau cervical | 16 |
| 66.62 | Salpingectomía con extracción de embarazo tubárico | 13 |
| 757X | Exploración manual de la cavidad uterina, después del parto | 10 |
| 38.86 | Otra oclusión quirúrgica de vasos, arterias abdominales | 9 |
| 68.49 | Otra histerectomía total abdominal y la no especificada | 8 |
| 69.52 | Legrado por aspiración después de parto o aborto | 8 |
| 99.07 | Transfusión de otro suero | 5 |
| 65.49 | Otra salpingooforectomía unilateral | 4 |
| 75.33 | Biopsia y toma de sangre fetal | 4 |
| 34.91 | Toracocentesis | 2 |
| | Otros | 27 |
| TOTAL | | 1,260 |

GINECO-OBSTETRICIA 112 A

20 Principales Cirugías Obstétricas por grupo de edad y sexo enero - marzo 2021

| Causa | <1 | 1-4 | 5-14 | 15-19 | 20-24 | 25-44 |
|---|----------|----------|----------|------------|------------|------------|
| | f | f | f | f | f | f |
| Ultrasonografía diagnóstica del útero gravido | 0 | 0 | 2 | 75 | 117 | 294 |
| Cesárea clásica baja | 0 | 0 | 0 | 25 | 43 | 114 |
| Otro parto asistido manualmente | 0 | 0 | 1 | 19 | 37 | 57 |
| Otra ligadura y sección bilateral de las trompas de Falopio | 0 | 0 | 0 | 7 | 17 | 86 |
| Cardiotocografía (PSS) | 0 | 0 | 0 | 19 | 34 | 50 |
| Episiotomía | 0 | 0 | 1 | 13 | 22 | 18 |
| Reparación de otro desgarro obstétrico actual | 0 | 0 | 0 | 3 | 10 | 23 |
| Transfusión de concentrado de hemáties | 0 | 0 | 0 | 7 | 1 | 17 |
| Inserción de dispositivo anticonceptivo intrauterino | 0 | 0 | 0 | 6 | 6 | 8 |
| Dilatación y legrado después de parto o aborto | 0 | 0 | 0 | 5 | 0 | 12 |
| Toma de muestra de Papanicolau cervical | 0 | 0 | 0 | 2 | 6 | 8 |
| Salpingectomía con extracción de embarazo tubárico | 0 | 0 | 0 | 1 | 4 | 8 |
| Exploración manual de la cavidad uterina, después del parto | 0 | 0 | 0 | 3 | 0 | 7 |
| Otra oclusión quirúrgica de vasos, arterias abdominales | 0 | 0 | 0 | 4 | 1 | 4 |
| Otra histerectomía total abdominal y la no especificada | 0 | 0 | 0 | 0 | 0 | 7 |
| Legrado por aspiración después de parto o aborto | 0 | 0 | 0 | 3 | 1 | 4 |
| Transfusión de otro suero | 0 | 0 | 0 | 0 | 1 | 4 |
| Otra salpingooforectomía unilateral | 0 | 0 | 0 | 1 | 0 | 3 |
| Biopsia y toma de sangre fetal | 0 | 0 | 0 | 0 | 1 | 3 |
| Toracocentesis | 0 | 0 | 0 | 0 | 2 | 0 |
| Otros | 0 | 0 | 0 | 7 | 6 | 14 |
| TOTAL | 0 | 0 | 4 | 200 | 309 | 741 |

GINECO-OBSTETRICIA 112 A

20 Principales Cirugías Obstétricas por grupo de edad y sexo enero - marzo 2021

| Causa | 45 - 59 | 60 - 64 | 65 o + | Total Femenino |
|---|----------|----------|----------|----------------|
| | f | f | f | |
| Ultrasonografía diagnóstica del útero gravido | 4 | 0 | 0 | 492 |
| Cesárea clásica baja | 1 | 0 | 0 | 183 |
| Otro parto asistido manualmente | 0 | 0 | 0 | 114 |
| Otra ligadura y sección bilateral de las trompas de Falopio | 0 | 0 | 0 | 110 |
| Cardiotocografía (PSS) | 0 | 0 | 0 | 103 |
| Episiotomía | 0 | 0 | 0 | 54 |
| Reparación de otro desgarro obstétrico actual | 0 | 0 | 0 | 36 |
| Transfusión de concentrado de hemáties | 0 | 0 | 0 | 25 |
| Inserción de dispositivo anticonceptivo intrauterino | 0 | 0 | 0 | 20 |
| Dilatación y legrado después de parto o aborto | 0 | 0 | 0 | 17 |
| Toma de muestra de Papanicolau cervical | 0 | 0 | 0 | 16 |
| Salpingectomía con extracción de embarazo tubárico | 0 | 0 | 0 | 13 |
| Exploración manual de la cavidad uterina, después del parto | 0 | 0 | 0 | 10 |
| Otra oclusión quirúrgica de vasos, arterias abdominales | 0 | 0 | 0 | 9 |
| Otra histerectomía total abdominal y la no especificada | 1 | 0 | 0 | 8 |
| Legrado por aspiración después de parto o aborto | 0 | 0 | 0 | 8 |
| Transfusión de otro suero | 0 | 0 | 0 | 5 |
| Otra salpingooforectomía unilateral | 0 | 0 | 0 | 4 |
| Biopsia y toma de sangre fetal | 0 | 0 | 0 | 4 |
| Toracocentesis | 0 | 0 | 0 | 2 |
| Otros | 0 | 0 | 0 | 27 |
| TOTAL | 6 | 0 | 0 | 1,260 |

GINECO-OBSTETRICIA 112 A

20 Principales Motivos de Consulta Urgencias de Obstetricia enero-marzo 2021

| Código | Causa | Femenino | % |
|--------------|---|------------|---------------|
| Z33X | Estado de embarazo, incidental | 197 | 23.76 |
| U071 | Enfermedad respiratoria aguda debida a coronavirus (SarsCov2, COVID-19) Confirmado | 53 | 6.39 |
| O420 | Ruptura prematura de las membranas, e inicio del trabajo de parto dentro de las 24 horas | 47 | 5.67 |
| O235 | Infección genital en el embarazo | 46 | 5.55 |
| O034 | Aborto espontaneo incompleto, sin complicación | 42 | 5.07 |
| O100 | Hipertensión esencial preexistente que complica el embarazo, el parto y el puerperio | 35 | 4.22 |
| O200 | Amenaza de aborto | 33 | 3.98 |
| O234 | Infección no especificada de las vías urinarias en el embarazo | 32 | 3.86 |
| O244 | Diabetes mellitus que se origina con el embarazo | 25 | 3.02 |
| O342 | Atención materna por cicatriz uterina debida a cirugía previa | 20 | 2.41 |
| Z392 | Seguimiento postparto, de rutina | 20 | 2.41 |
| O996 | Enfermedades del sistema digestivo que complican el embarazo, el parto y el puerperio | 15 | 1.81 |
| O001 | Embarazo tubárico | 14 | 1.69 |
| O470 | Falso trabajo de parto antes de las 37 semanas completas de gestación | 14 | 1.69 |
| O992 | Enfermedades endocrinas, de la nutrición y del metabolismo que complican el embarazo, el parto y el puerperio | 14 | 1.69 |
| O410 | Oligohidramnios | 13 | 1.57 |
| O300 | Embarazo doble | 11 | 1.33 |
| O358 | Atención materna por otras (presuntas) anomalías y lesiones fetales | 10 | 1.21 |
| O365 | Atención materna por déficit del crecimiento fetal | 10 | 1.21 |
| O623 | Trabajo de parto precipitado | 10 | 1.21 |
| | Otros | 168 | 20.27 |
| TOTAL | | 829 | 100.00 |

GINECO-OBSTETRICIA 112 A

20 Principales Motivos de Consulta de Urgencias Obstetricia por grupo de edad y sexo enero-marzo 2021

| Causa | <1 | 1-4 | 5-14 | 15-19 | 20-24 | 25-44 |
|---|----------|----------|----------|------------|------------|------------|
| | f | f | f | f | f | f |
| Estado de embarazo, incidental | 0 | 0 | 0 | 39 | 71 | 87 |
| Enfermedad respiratoria aguda debida a coronavirus (SarsCov2, COVID-19) Confirmado | 0 | 0 | 0 | 5 | 7 | 41 |
| Ruptura prematura de las membranas, e inicio del trabajo de parto dentro de las 24 horas | 0 | 0 | 1 | 6 | 16 | 24 |
| Infección genital en el embarazo | 0 | 0 | 0 | 11 | 17 | 18 |
| Aborto espontaneo incompleto, sin complicación | 0 | 0 | 0 | 11 | 6 | 25 |
| Hipertensión esencial preexistente que complica el embarazo, el parto y el puerperio | 0 | 0 | 0 | 2 | 10 | 23 |
| Amenaza de aborto | 0 | 0 | 0 | 7 | 10 | 16 |
| Infección no especificada de las vías urinarias en el embarazo | 0 | 0 | 0 | 2 | 15 | 15 |
| Diabetes mellitus que se origina con el embarazo | 0 | 0 | 0 | 0 | 6 | 19 |
| Atención materna por cicatriz uterina debida a cirugía previa | 0 | 0 | 0 | 1 | 1 | 18 |
| Seguimiento postparto, de rutina | 0 | 0 | 0 | 2 | 8 | 9 |
| Enfermedades del sistema digestivo que complican el embarazo, el parto y el puerperio | 0 | 0 | 0 | 1 | 7 | 7 |
| Embarazo tubárico | 0 | 0 | 0 | 2 | 3 | 9 |
| Falso trabajo de parto antes de las 37 semanas completas de gestación | 0 | 0 | 0 | 2 | 2 | 10 |
| Enfermedades endocrinas, de la nutrición y del metabolismo que complican el embarazo, el parto y el puerperio | 0 | 0 | 0 | 0 | 8 | 6 |
| Oligohidramnios | 0 | 0 | 1 | 2 | 6 | 4 |
| Embarazo doble | 0 | 0 | 0 | 2 | 3 | 6 |
| Atención materna por otras (presuntas) anomalías y lesiones fetales | 0 | 0 | 0 | 4 | 4 | 2 |
| Atención materna por déficit del crecimiento fetal | 0 | 0 | 0 | 1 | 7 | 2 |
| Trabajo de parto precipitado | 0 | 0 | 0 | 0 | 2 | 8 |
| Otros | 0 | 0 | 4 | 37 | 36 | 90 |
| TOTAL | 0 | 0 | 6 | 137 | 245 | 439 |

GINECO-OBSTETRICIA 112 A

20 Principales Motivos de Consulta de Urgencias Obstetricia por grupo de edad y sexo enero-marzo 2021

| Causa | 45 - 59 | 60 - 64 | 65 o + | Total Femenino |
|---|----------|----------|----------|----------------|
| | f | f | f | |
| Estado de embarazo, incidental | 0 | 0 | 0 | 197 |
| Enfermedad respiratoria aguda debida a coronavirus (SarsCov2, COVID-19) Confirmado | 0 | 0 | 0 | 53 |
| Ruptura prematura de las membranas, e inicio del trabajo de parto dentro de las 24 horas | 0 | 0 | 0 | 47 |
| Infección genital en el embarazo | 0 | 0 | 0 | 46 |
| Aborto espontaneo incompleto, sin complicación | 0 | 0 | 0 | 42 |
| Hipertensión esencial preexistente que complica el embarazo, el parto y el puerperio | 0 | 0 | 0 | 35 |
| Amenaza de aborto | 0 | 0 | 0 | 33 |
| Infección no especificada de las vías urinarias en el embarazo | 0 | 0 | 0 | 32 |
| Diabetes mellitus que se origina con el embarazo | 0 | 0 | 0 | 25 |
| Atención materna por cicatriz uterina debida a cirugía previa | 0 | 0 | 0 | 20 |
| Seguimiento postparto, de rutina | 1 | 0 | 0 | 20 |
| Enfermedades del sistema digestivo que complican el embarazo, el parto y el puerperio | 0 | 0 | 0 | 15 |
| Embarazo tubárico | 0 | 0 | 0 | 14 |
| Falso trabajo de parto antes de las 37 semanas completas de gestación | 0 | 0 | 0 | 14 |
| Enfermedades endocrinas, de la nutrición y del metabolismo que complican el embarazo, el parto y el puerperio | 0 | 0 | 0 | 14 |
| Oligohidramnios | 0 | 0 | 0 | 13 |
| Embarazo doble | 0 | 0 | 0 | 11 |
| Atención materna por otras (presuntas) anomalías y lesiones fetales | 0 | 0 | 0 | 10 |
| Atención materna por déficit del crecimiento fetal | 0 | 0 | 0 | 10 |
| Trabajo de parto precipitado | 0 | 0 | 0 | 10 |
| Otros | 1 | 0 | 0 | 168 |
| TOTAL | 2 | 0 | 0 | 829 |

GINECO-OBSTETRICIA 112 A

20 Principales Motivos de Planificación Familiar enero-marzo 2021

| Código | Causa | Total | % |
|--------------|---|-----------|---------------|
| Z301 | Inserción de dispositivo anticonceptivo (intrauterino) | 49 | 85.96 |
| Z978 | Presencia de otros dispositivos especificados | 7 | 12.28 |
| Z300 | Consejo y asesoramiento general sobre la anticoncepción | 1 | 1.75 |
| TOTAL | | 57 | 100.00 |

20 Principales Motivos de Planificación Familiar por grupo de edad y sexo enero-marzo 2021

| Causa | <1 | 1-4 | 5-14 | 15-19 | 20-24 | 25-44 |
|---|----------|----------|----------|----------|----------|-----------|
| | f | f | f | f | f | f |
| Inserción de dispositivo anticonceptivo (intrauterino) | 0 | 0 | 0 | 2 | 2 | 37 |
| Presencia de otros dispositivos especificados | 0 | 0 | 0 | 1 | 1 | 5 |
| Consejo y asesoramiento general sobre la anticoncepción | 0 | 0 | 0 | 0 | 0 | 1 |
| TOTAL | 0 | 0 | 0 | 3 | 3 | 43 |

| Causa | 45-59 | 60-64 | 65 o + | Total Femenino |
|---|----------|----------|----------|----------------|
| | f | f | f | |
| Inserción de dispositivo anticonceptivo (intrauterino) | 8 | 0 | 0 | 49 |
| Presencia de otros dispositivos especificados | 0 | 0 | 0 | 7 |
| Consejo y asesoramiento general sobre la anticoncepción | 0 | 0 | 0 | 1 |
| TOTAL | 8 | 0 | 0 | 57 |

GINECO-OBSTETRICIA 112 A

20 Principales Motivos de Egresos de Terapia Obstetricia enero-marzo 2021

| Código | Causa | Total |
|--------------|---|-----------|
| O821 | Parto por cesárea de emergencia | 8 |
| O822 | Parto por cesárea con histerectomía | 4 |
| U071 | Enfermedad respiratoria aguda debida a coronavirus (SarsCov2,COVID-19) Confirmado | 3 |
| D251 | Leiomioma intramural del útero | 2 |
| D391 | Tumor de comportamiento incierto o desconocido del ovario | 2 |
| O001 | Embarazo tubárico | 2 |
| O996 | Enfermedades del sistema digestivo que complican el embarazo, el parto y el puerperio | 2 |
| C64X | Tumor maligno del riñón, excepto de la pelvis renal | 1 |
| G409 | Epilepsia, tipo no especificado | 1 |
| N993 | Prolapso de la cúpula vaginal después de histerectomía | 1 |
| O13X | Hipertensión gestacional [inducida por el embarazo] | 1 |
| R100 | Abdomen agudo | 1 |
| R572 | Choque séptico | 1 |
| R651 | Síndrome de respuesta inflamatoria sistémica de origen infeccioso, con falla orgánica | 1 |
| TOTAL | | 30 |

GINECO-OBSTETRICIA 112 A

20 Principales Motivos de Egresos de Terapia Obstetricia por grupo de edad y sexo enero-marzo 2021

| Causa | 5-14 | 15-19 | 20-24 | 25-44 |
|---|----------|----------|----------|-----------|
| | f | f | f | f |
| Parto por cesárea de emergencia | 0 | 4 | 0 | 4 |
| Parto por cesárea con histerectomía | 0 | 0 | 0 | 3 |
| Enfermedad respiratoria aguda debida a coronavirus (SarsCov2,COVID-19) Confirmado | 0 | 0 | 0 | 3 |
| Leiomioma intramural del útero | 0 | 0 | 0 | 1 |
| Tumor de comportamiento incierto o desconocido del ovario | 0 | 0 | 0 | 0 |
| Embarazo tubárico | 0 | 0 | 0 | 2 |
| Enfermedades del sistema digestivo que complican el embarazo, el parto y el puerperio | 0 | 0 | 0 | 2 |
| Tumor maligno del riñón, excepto de la pelvis renal | 0 | 0 | 0 | 0 |
| Epilepsia, tipo no especificado | 0 | 0 | 0 | 1 |
| Prolapso de la cúpula vaginal después de histerectomía | 0 | 0 | 0 | 0 |
| Hipertensión gestacional [inducida por el embarazo] | 0 | 0 | 0 | 1 |
| Abdomen agudo | 0 | 0 | 0 | 1 |
| Choque séptico | 0 | 0 | 0 | 0 |
| Síndrome de respuesta inflamatoria sistémica de origen infeccioso, con falla orgánica | 0 | 0 | 0 | 1 |
| TOTAL | 0 | 4 | 0 | 19 |

GINECO-OBSTETRICIA 112 A

20 Principales Motivos Egresos de Terapia Obstetricia por grupo de edad y sexo enero-marzo 2021

| Causa | 45 - 59 | 60 - 64 | 65 o + | Total |
|---|----------|----------|----------|-----------|
| | f | f | f | |
| Parto por cesárea de emergencia | 0 | 0 | 0 | 8 |
| Parto por cesárea con histerectomía | 1 | 0 | 0 | 4 |
| Enfermedad respiratoria aguda debida a coronavirus (SarsCov2,COVID-19) Confirmado | 0 | 0 | 0 | 3 |
| Leiomioma intramural del útero | 1 | 0 | 0 | 2 |
| Tumor de comportamiento incierto o desconocido del ovario | 2 | 0 | 0 | 2 |
| Embarazo tubárico | 0 | 0 | 0 | 2 |
| Enfermedades del sistema digestivo que complican el embarazo, el parto y el puerperio | 0 | 0 | 0 | 2 |
| Tumor maligno del riñón, excepto de la pelvis renal | 1 | 0 | 0 | 1 |
| Epilepsia, tipo no especificado | 0 | 0 | 0 | 1 |
| Prolapso de la cúpula vaginal después de histerectomía | 1 | 0 | 0 | 1 |
| Hipertensión gestacional [inducida por el embarazo] | 0 | 0 | 0 | 1 |
| Abdomen agudo | 0 | 0 | 0 | 1 |
| Choque séptico | 0 | 0 | 1 | 1 |
| Síndrome de respuesta inflamatoria sistémica de origen infeccioso, con falla orgánica | 0 | 0 | 0 | 1 |
| TOTAL | 6 | 0 | 1 | 30 |

GINECO-OBSTETRICIA 112 A

20 Principales Motivos de Defunción de Terapia Obstetricia enero-marzo 2021

| Código | Causa | Total |
|--------------|---|----------|
| D391 | Tumor de comportamiento incierto o desconocido del ovario | 1 |
| R572 | Choque séptico | 1 |
| R651 | Síndrome de respuesta inflamatoria sistémica de origen infeccioso, con falla orgánica | 1 |
| TOTAL | | 3 |

20 Principales Motivos de Defunción de Terapia Obstetricia por grupo de edad y sexo enero-marzo 2021

| Causa | 15 - 19 | 20 - 24 | 25 - 44 | 45 - 59 | 60 - 64 | 65 o + | Total |
|---|----------|----------|----------|----------|----------|----------|----------|
| | f | f | f | f | f | f | |
| Tumor de comportamiento incierto o desconocido del ovario | 0 | 0 | 0 | 1 | 0 | 0 | 1 |
| Choque séptico | 0 | 0 | 0 | 0 | 0 | 1 | 1 |
| Síndrome de respuesta inflamatoria sistémica de origen infeccioso, con falla orgánica | 0 | 0 | 1 | 0 | 0 | 0 | 1 |
| TOTAL | 0 | 0 | 1 | 1 | 0 | 1 | 3 |

GINECO-OBSTETRICIA 112 A

Recursos Humanos enero - marzo 2021

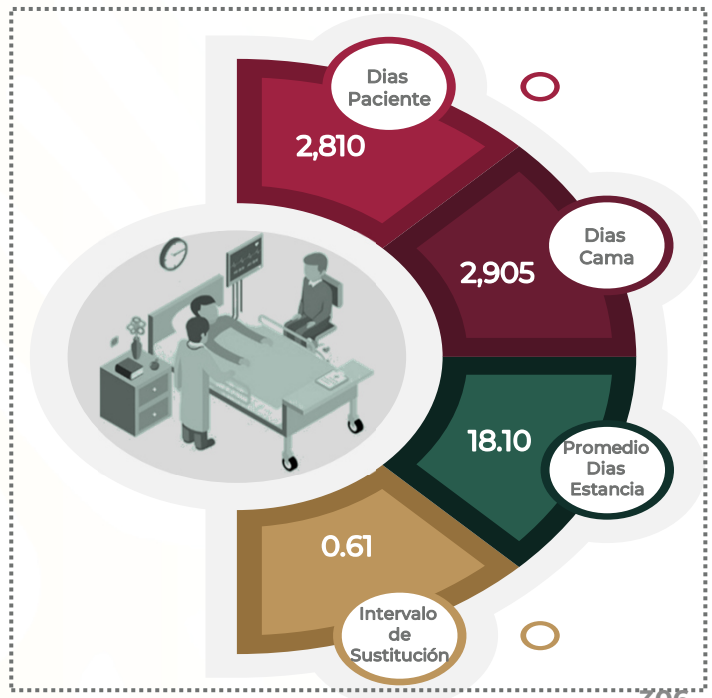
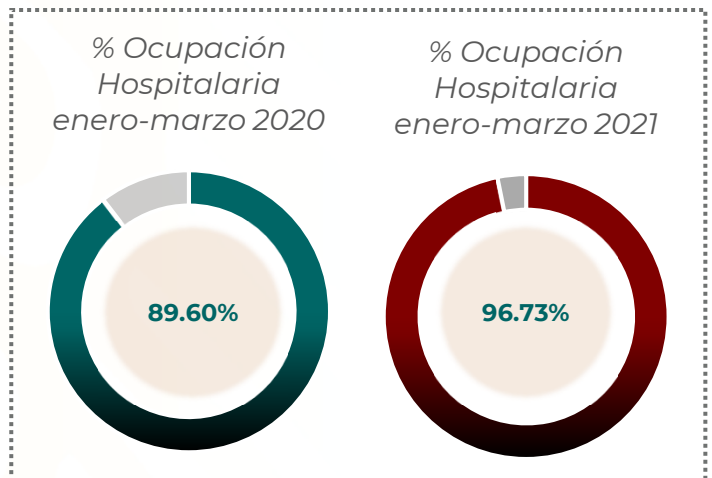
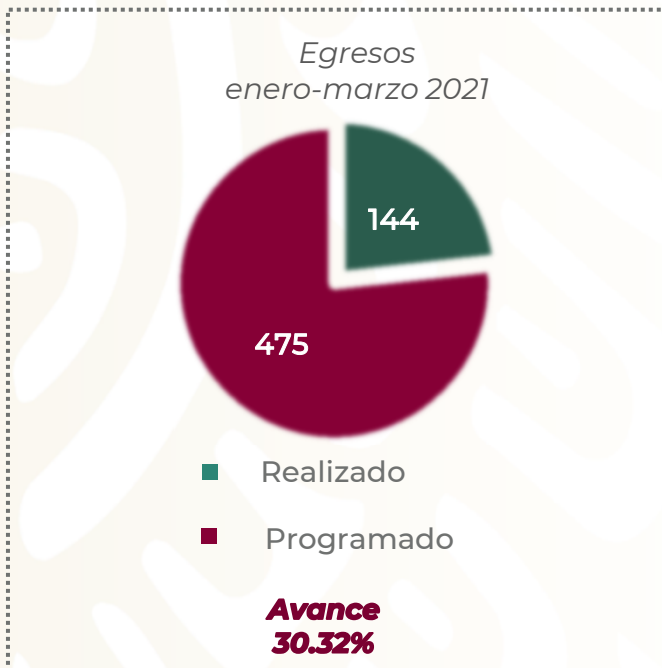
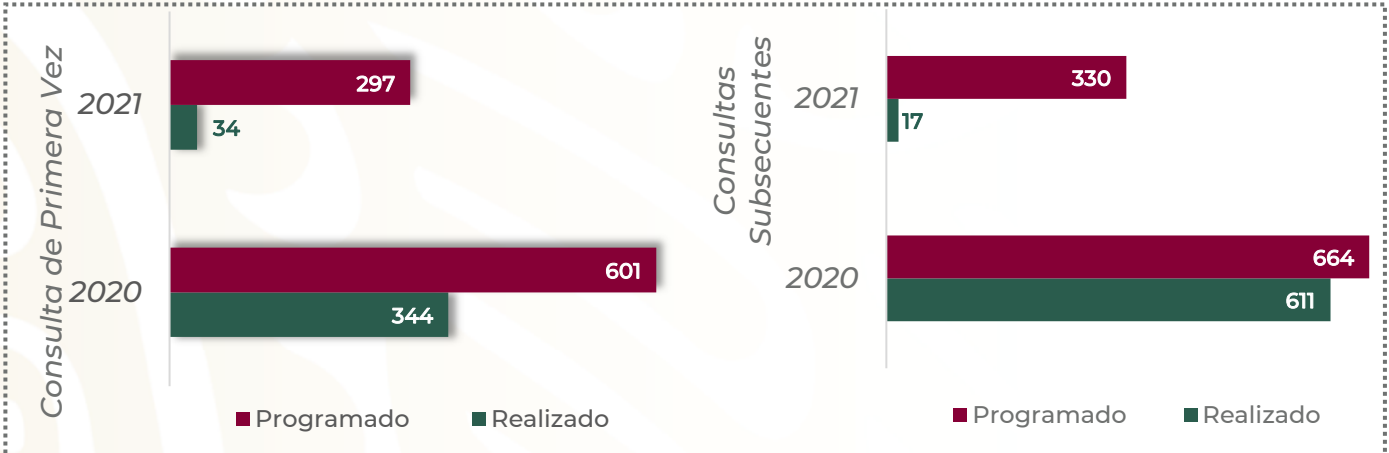
| Categoría | Turno | | | | | Total |
|--|----------|----------|------------|----------|-----------------|-------|
| | Completo | Matutino | Vespertino | Nocturno | Sab, dom y fest | |
| Rama médica | | | | | | |
| Jefe de Servicios | 0 | 1 | 1 | 0 | 0 | 2 |
| Medico Especialista "A" | 0 | 3 | 3 | 5 | 1 | 12 |
| Medico Especialista B | 0 | 3 | 1 | 4 | 0 | 8 |
| Medico Especialista C | 0 | 12 | 2 | 4 | 0 | 18 |
| Rama de enfermería | | | | | | |
| Jefe de Enfermeras C | 0 | 1 | 0 | 0 | 0 | 1 |
| Subjefe de Enfermeras | 0 | 1 | 0 | 0 | 0 | 1 |
| Enfermera Jefe de Servicios | 0 | 2 | 0 | 2 | 0 | 4 |
| Enfermera Especialista A | 0 | 4 | 4 | 4 | 0 | 12 |
| Enfermera General Titulada A | 0 | 12 | 18 | 36 | 0 | 66 |
| Auxiliar de Enfermera A | 0 | 4 | 4 | 13 | 0 | 21 |
| Enfermera General Titulada B | 0 | 9 | 5 | 7 | 0 | 21 |
| Auxiliar de Enfermera B | 0 | 1 | 3 | 5 | 0 | 9 |
| Enfermera Especialista B | 0 | 7 | 0 | 0 | 0 | 7 |
| Enfermera General Titulada C | 0 | 38 | 31 | 30 | 0 | 99 |
| Enfermera Especialista C | 0 | 17 | 25 | 10 | 1 | 53 |
| Rama paramédica | | | | | | |
| Cocinero en Hospital | 0 | 0 | 0 | 0 | 1 | 1 |
| Aux. de Estadística y Archivo Clínico | 0 | 0 | 0 | 1 | 0 | 1 |
| Aux. Técnico de Diagnostico al Tratamiento | 0 | 1 | 0 | 0 | 0 | 1 |
| Inhaloterapeuta | 0 | 0 | 0 | 1 | 0 | 1 |
| Afanadora | 0 | 12 | 9 | 8 | 5 | 34 |
| Camillero | 0 | 5 | 2 | 8 | 2 | 17 |
| Veterinario B | 0 | 1 | 0 | 0 | 0 | 1 |
| Lavandera en Hospital | 0 | 1 | 0 | 0 | 0 | 1 |

GINECO-OBSTETRICIA 112 A

Recursos Humanos enero - marzo 2021

| Categoría | Turno | | | | | Total |
|----------------------------------|----------|------------|------------|------------|-----------------|------------|
| | Completo | Matutino | Vespertino | Nocturno | Sab, dom y fest | |
| Rama administrativa | | | | | | |
| Soporte Administrativo C | 1 | 0 | 0 | 0 | 0 | 1 |
| Apoyo Administrativo en Salud A7 | 0 | 2 | 1 | 3 | 0 | 6 |
| Apoyo Administrativo en Salud A6 | 0 | 2 | 0 | 4 | 2 | 8 |
| Apoyo Administrativo en Salud A5 | 0 | 3 | 1 | 1 | 1 | 6 |
| Apoyo Administrativo en Salud A4 | 0 | 3 | 3 | 0 | 0 | 6 |
| Apoyo Administrativo en Salud A3 | 0 | 5 | 2 | 1 | 0 | 8 |
| Apoyo Administrativo en Salud A2 | 0 | 4 | 1 | 1 | 0 | 6 |
| Apoyo Administrativo en Salud A1 | 0 | 0 | 1 | 0 | 0 | 1 |
| Rama Médica Eventual | | | | | | |
| Médico Especialista A eventual | 0 | 2 | 0 | 0 | 1 | 3 |
| Rama Paramédica Eventual | | | | | | |
| Afanadora eventual federal | 0 | 1 | 3 | 0 | 1 | 5 |
| Camillero eventual federal | 0 | 1 | 1 | 1 | 0 | 3 |
| TOTAL | 1 | 158 | 121 | 149 | 15 | 444 |

MEDICINA INTERNA GENERAL



Medicina Interna General

Comparativo de Productividad enero - marzo 2020 / 2021

| Actividad | 2020 | | | | 2021 | | | |
|----------------------------|--------------|------------|--------------|----------|------------|------------|--------------|----------|
| | Programado | Realizado | % de Avance | Status | Programado | Realizado | % de Avance | Status |
| Consultas de primera vez | 601 | 344 | 57.24 | R | 297 | 34 | 11.45 | R |
| Consultas subsecuentes | 664 | 611 | 92.02 | A | 330 | 17 | 5.15 | R |
| Interconsultas | | 0 | | | | 72 | | |
| Total, de consultas | 1,265 | 955 | 75.49 | R | 627 | 123 | 19.62 | R |
| Ingresos | | 1,080 | | | | 135 | | |
| Egresos | 955 | 1,085 | 113.61 | V | 475 | 144 | 30.32 | R |
| Intervenciones quirúrgicas | 0 | 0 | 0.0 | R | 0 | 1 | 0.0 | R |
| Procedimientos | | 6,634 | | | | 233 | | |
| Días paciente | 7,373 | 6,832 | 92.66 | A | 4,073 | 2,810 | 68.99 | R |
| Días cama | 7,644 | 7,625 | 99.75 | V | 4,680 | 2,905 | 62.07 | R |
| Porcentaje de ocupación | 96.45 | 89.60 | 92.89 | A | 87.03 | 96.73 | 111.15 | R |

| Semaforización | Estatus |
|---|---------|
| Verde (V) significa que el servicio esta cumpliendo entre el 97.00% ó mas de sus metas | V |
| Amarillo (A) significa que el servicio esta cumpliendo entre el 90.00% y el 96.99% de sus metas | A |
| Rojo (R) significa que el servicio esta cumpliendo con el 89.99% ó menos de sus metas | R |

Medicina Interna General

Principales motivos de Consulta enero - marzo 2021

| Código | Causa | Femenino | Masculino | Total | % |
|--------------|---|-----------|-----------|------------|------------|
| U071 | Enfermedad respiratoria aguda debida a coronavirus (sarscov2,covid-19) Confirmado | 16 | 16 | 32 | 26.02 |
| E117 | Diabetes mellitus tipo 2, con complicaciones múltiples | 4 | 7 | 11 | 8.94 |
| E112 | Diabetes mellitus tipo 2, con complicaciones renales | 3 | 7 | 10 | 8.13 |
| I10X | Hipertensión esencial (primaria) | 2 | 3 | 5 | 4.07 |
| J961 | Insuficiencia respiratoria crónica | 3 | 2 | 5 | 4.07 |
| E118 | Diabetes mellitus tipo 2, con complicaciones no especificadas | 2 | 2 | 4 | 3.25 |
| C20X | Tumor maligno del recto | 2 | 1 | 3 | 2.44 |
| E116 | Diabetes mellitus tipo 2, con otras complicaciones especificadas | 1 | 2 | 3 | 2.44 |
| N179 | Insuficiencia renal aguda, no especificada | 0 | 3 | 3 | 2.44 |
| C189 | Tumor maligno del colon, parte no especificada | 2 | 0 | 2 | 1.63 |
| E119 | Diabetes mellitus tipo 2, sin mención de complicación | 2 | 0 | 2 | 1.63 |
| R73001 | Prediabetes | 1 | 1 | 2 | 1.63 |
| U072 | Enfermedad respiratoria aguda debida a coronavirus (sarscov2,covid-19) Caso sospechoso o probable | 1 | 1 | 2 | 1.63 |
| A418 | Otras sepsis especificadas | 1 | 0 | 1 | 0.81 |
| B201 | Enfermedad por VIH, resultante en otras infecciones bacterianas | 0 | 1 | 1 | 0.81 |
| C224 | Otros sarcomas del hígado | 0 | 1 | 1 | 0.81 |
| C710 | Tumor maligno del cerebro, excepto lóbulos y ventrículos | 1 | 0 | 1 | 0.81 |
| D401 | Tumor de comportamiento incierto o desconocido del testículo | 0 | 1 | 1 | 0.81 |
| D648 | Otras anemias especificadas | 0 | 1 | 1 | 0.81 |
| E106 | Diabetes mellitus tipo 1, con otras complicaciones especificadas | 0 | 1 | 1 | 0.81 |
| | Otros | 19 | 13 | 32 | 26.02 |
| Total | | 60 | 63 | 123 | 100 |

Medicina Interna General

Principales motivos de Consulta por grupo de Edad y Sexo enero - marzo 2021

| Causa | 15 - 19 | | 20 - 24 | | 25 - 44 | | 45 - 59 | |
|---|----------|----------|----------|----------|----------|-----------|-----------|-----------|
| | f | m | f | m | f | m | f | m |
| Enfermedad respiratoria aguda debida a coronavirus (sarscov2,covid-19) Confirmado | 0 | 0 | 1 | 0 | 1 | 2 | 6 | 9 |
| Diabetes mellitus tipo 2, con complicaciones múltiples | 0 | 0 | 0 | 0 | 0 | 1 | 0 | 2 |
| Diabetes mellitus tipo 2, con complicaciones renales | 0 | 0 | 0 | 0 | 0 | 1 | 1 | 5 |
| Hipertensión esencial (primaria) | 0 | 0 | 0 | 1 | 0 | 1 | 0 | 1 |
| Insuficiencia respiratoria crónica | 0 | 0 | 1 | 0 | 0 | 0 | 2 | 1 |
| Diabetes mellitus tipo 2, con complicaciones no especificadas | 0 | 0 | 0 | 0 | 0 | 1 | 1 | 1 |
| Tumor maligno del recto | 0 | 0 | 0 | 0 | 0 | 0 | 1 | 0 |
| Diabetes mellitus tipo 2, con otras complicaciones especificadas | 0 | 0 | 0 | 0 | 0 | 0 | 1 | 0 |
| Insuficiencia renal aguda, no especificada | 0 | 0 | 0 | 0 | 0 | 3 | 0 | 0 |
| Tumor maligno del colon, parte no especificada | 0 | 0 | 0 | 0 | 1 | 0 | 0 | 0 |
| Diabetes mellitus tipo 2, sin mención de complicación | 0 | 0 | 0 | 0 | 0 | 0 | 1 | 0 |
| Prediabetes | 0 | 0 | 0 | 0 | 0 | 0 | 0 | 0 |
| Enfermedad respiratoria aguda debida a coronavirus (sarscov2,covid-19) Caso sospechoso o probable | 0 | 0 | 0 | 0 | 1 | 0 | 0 | 0 |
| Otras sepsis especificadas | 0 | 0 | 0 | 0 | 0 | 0 | 0 | 0 |
| Enfermedad por VIH, resultante en otras infecciones bacterianas | 0 | 0 | 0 | 0 | 0 | 0 | 0 | 1 |
| Otros sarcomas del hígado | 0 | 0 | 0 | 0 | 0 | 1 | 0 | 0 |
| Tumor maligno del cerebro, excepto lóbulos y ventrículos | 0 | 0 | 0 | 0 | 0 | 0 | 0 | 0 |
| Tumor de comportamiento incierto o desconocido del testículo | 0 | 0 | 0 | 0 | 0 | 0 | 0 | 0 |
| Otras anemias especificadas | 0 | 0 | 0 | 1 | 0 | 0 | 0 | 0 |
| Diabetes mellitus tipo 1, con otras complicaciones especificadas | 0 | 0 | 0 | 0 | 0 | 0 | 0 | 0 |
| Otros | 0 | 0 | 0 | 0 | 3 | 3 | 4 | 3 |
| TOTAL | 0 | 0 | 2 | 2 | 6 | 13 | 17 | 23 |

Medicina Interna General

Principales motivos de Consulta por grupo de Edad y Sexo enero - marzo 2021

| Causa | 60 - 64 | | 65 o + | | Total, Femenino | Total, Masculino | Total, general |
|---|-----------|----------|-----------|-----------|--------------------|---------------------|-------------------|
| | f | m | f | m | | | |
| Enfermedad respiratoria aguda debida a coronavirus (sarscov2,covid-19) Confirmado | 7 | 2 | 1 | 3 | 16 | 16 | 32 |
| Diabetes mellitus tipo 2, con complicaciones múltiples | 2 | 2 | 2 | 2 | 4 | 7 | 11 |
| Diabetes mellitus tipo 2, con complicaciones renales | 1 | 0 | 1 | 1 | 3 | 7 | 10 |
| Hipertensión esencial (primaria) | 1 | 0 | 1 | 0 | 2 | 3 | 5 |
| Insuficiencia respiratoria crónica | 0 | 0 | 0 | 1 | 3 | 2 | 5 |
| Diabetes mellitus tipo 2, con complicaciones no especificadas | 0 | 0 | 1 | 0 | 2 | 2 | 4 |
| Tumor maligno del recto | 1 | 0 | 0 | 1 | 2 | 1 | 3 |
| Diabetes mellitus tipo 2, con otras complicaciones especificadas | 0 | 0 | 0 | 2 | 1 | 2 | 3 |
| Insuficiencia renal aguda, no especificada | 0 | 0 | 0 | 0 | 0 | 3 | 3 |
| Tumor maligno del colon, parte no especificada | 0 | 0 | 1 | 0 | 2 | 0 | 2 |
| Diabetes mellitus tipo 2, sin mención de complicación | 1 | 0 | 0 | 0 | 2 | 0 | 2 |
| Prediabetes | 0 | 1 | 1 | 0 | 1 | 1 | 2 |
| Enfermedad respiratoria aguda debida a coronavirus (sarscov2,covid-19) Caso sospechoso o probable | 0 | 1 | 0 | 0 | 1 | 1 | 2 |
| Otras sepsis especificadas | 0 | 0 | 1 | 0 | 1 | 0 | 1 |
| Enfermedad por VIH, resultante en otras infecciones bacterianas | 0 | 0 | 0 | 0 | 0 | 1 | 1 |
| Otros sarcomas del hígado | 0 | 0 | 0 | 0 | 0 | 1 | 1 |
| Tumor maligno del cerebro, excepto lóbulos y ventrículos | 1 | 0 | 0 | 0 | 1 | 0 | 1 |
| Tumor de comportamiento incierto o desconocido del testículo | 0 | 0 | 0 | 1 | 0 | 1 | 1 |
| Otras anemias especificadas | 0 | 0 | 0 | 0 | 0 | 1 | 1 |
| Diabetes mellitus tipo 1, con otras complicaciones especificadas | 0 | 1 | 0 | 0 | 0 | 1 | 1 |
| Otros | 5 | 1 | 7 | 6 | 19 | 13 | 32 |
| TOTAL | 19 | 8 | 16 | 17 | 60 | 63 | 123 |

Medicina Interna General

Principales diagnósticos de Egresos enero – marzo 2021

| Código | Causa | Femenino | Masculino | Total |
|--------------|--|-----------|-----------|------------|
| N185 | Enfermedad renal crónica, etapa 5 | 5 | 7 | 12 |
| U071 | Enfermedad respiratoria aguda debida a coronavirus (sarscov2,covid-19) Confirmado | 5 | 7 | 12 |
| R572 | Choque séptico | 5 | 6 | 11 |
| J90X | Derrame pleural no clasificado en otra parte | 2 | 5 | 7 |
| N390 | Infección de vías urinarias, sitio no especificado | 4 | 2 | 6 |
| B24X | Enfermedad por virus de la inmunodeficiencia humana [VIH], sin otra especificación | 1 | 4 | 5 |
| E111 | Diabetes mellitus tipo 2, con cetoacidosis | 3 | 1 | 4 |
| R571 | Choque hipovolémico | 3 | 1 | 4 |
| I500 | Insuficiencia cardiaca congestiva | 0 | 3 | 3 |
| C539 | Tumor maligno del cuello del útero, sin otra especificación | 2 | 0 | 2 |
| G042 | Meningoencefalitis y meningomielitis bacterianas, no clasificadas en otra parte | 1 | 1 | 2 |
| J440 | Enfermedad pulmonar obstructiva crónica con infección aguda de las vías respiratorias inferiores | 1 | 1 | 2 |
| K729 | Insuficiencia hepática, no especificada | 0 | 2 | 2 |
| A047 | Enterocolitis debida a clostridium difficile | 1 | 0 | 1 |
| A158 | Otras tuberculosis respiratorias, confirmadas bacteriológica e histologicamente | 1 | 0 | 1 |
| A179 | Tuberculosis del sistema nervioso, no especificada | 1 | 0 | 1 |
| A41802 | Sepsis bacteriana relacionada a cateter | 0 | 1 | 1 |
| B205 | Enfermedad por VIH, resultante en otras micosis | 0 | 1 | 1 |
| B209 | Enfermedad por VIH, resultante en enfermedad infecciosa o parasitaria no especificada | 0 | 1 | 1 |
| B464 | Mucormicosis diseminada | 0 | 1 | 1 |
| | Otros | 33 | 32 | 65 |
| TOTAL | | 68 | 76 | 144 |

Medicina Interna General

Principales diagnósticos de Egresos por grupo de Edad y Sexo enero - marzo 2021

| Causa | 15 - 19 | | 20 - 24 | | 25 - 44 | | 45 - 59 | |
|--|----------|----------|----------|----------|-----------|-----------|-----------|-----------|
| | f | m | f | m | f | m | f | m |
| Enfermedad renal crónica, etapa 5 | 0 | 0 | 0 | 0 | 1 | 3 | 2 | 3 |
| Enfermedad respiratoria aguda debida a coronavirus (sarscov2,covid-19) Confirmado | 0 | 0 | 0 | 0 | 1 | 1 | 2 | 1 |
| Choque séptico | 0 | 0 | 0 | 2 | 2 | 1 | 1 | 0 |
| Derrame pleural no clasificado en otra parte | 0 | 0 | 0 | 0 | 1 | 0 | 0 | 1 |
| Infección de vías urinarias, sitio no especificado | 0 | 0 | 1 | 0 | 0 | 1 | 1 | 0 |
| Enfermedad por virus de la inmunodeficiencia humana [VIH], sin otra especificación | 0 | 0 | 0 | 0 | 1 | 3 | 0 | 1 |
| Diabetes mellitus tipo 2, con cetoacidosis | 0 | 0 | 0 | 0 | 1 | 1 | 1 | 0 |
| Choque hipovolémico | 0 | 0 | 0 | 0 | 1 | 0 | 0 | 0 |
| Insuficiencia cardiaca congestiva | 0 | 0 | 0 | 0 | 0 | 0 | 0 | 3 |
| Tumor maligno del cuello del útero, sin otra especificación | 0 | 0 | 0 | 0 | 0 | 0 | 1 | 0 |
| Meningoencefalitis y meningomielitis bacterianas, no clasificadas en otra parte | 0 | 0 | 0 | 0 | 1 | 1 | 0 | 0 |
| Enfermedad pulmonar obstructiva crónica con infección aguda de las vías respiratorias inferiores | 0 | 0 | 0 | 0 | 0 | 0 | 0 | 1 |
| Insuficiencia hepática, no especificada | 0 | 0 | 0 | 0 | 0 | 1 | 0 | 0 |
| Enterocolitis debida a clostridium difficile | 0 | 0 | 0 | 0 | 0 | 0 | 0 | 0 |
| Otras tuberculosis respiratorias, confirmadas bacteriológica e histologicamente | 0 | 0 | 0 | 0 | 1 | 0 | 0 | 0 |
| Tuberculosis del sistema nervioso, no especificada | 0 | 0 | 0 | 0 | 0 | 0 | 1 | 0 |
| Sepsis bacteriana relacionada a cateter | 0 | 0 | 0 | 0 | 0 | 1 | 0 | 0 |
| Enfermedad por VIH, resultante en otras micosis | 0 | 0 | 0 | 1 | 0 | 0 | 0 | 0 |
| Enfermedad por VIH, resultante en enfermedad infecciosa o parasitaria no especificada | 0 | 0 | 0 | 0 | 0 | 0 | 0 | 1 |
| Mucormicosis diseminada | 0 | 0 | 0 | 0 | 0 | 1 | 0 | 0 |
| Otros | 0 | 0 | 1 | 1 | 11 | 14 | 8 | 4 |
| TOTAL | 0 | 0 | 2 | 4 | 21 | 28 | 17 | 15 |

Medicina Interna General

Principales diagnósticos de Egresos por grupo de Edad y Sexo enero - marzo 2021

| Causa | 60 - 64 | | 65 o + | | Total Femenino | Total Masculino | Total general |
|--|-----------|-----------|-----------|-----------|----------------|-----------------|---------------|
| | f | m | f | m | | | |
| Enfermedad renal crónica, etapa 5 | 0 | 1 | 2 | 0 | 5 | 7 | 12 |
| Enfermedad respiratoria aguda debida a coronavirus (sarscov2,covid-19) Confirmado | 0 | 3 | 2 | 2 | 5 | 7 | 12 |
| Choque séptico | 1 | 2 | 1 | 1 | 5 | 6 | 11 |
| Derrame pleural no clasificado en otra parte | 1 | 2 | 0 | 2 | 2 | 5 | 7 |
| Infección de vías urinarias, sitio no especificado | 1 | 1 | 1 | 0 | 4 | 2 | 6 |
| Enfermedad por virus de la inmunodeficiencia humana [VIH], sin otra especificación | 0 | 0 | 0 | 0 | 1 | 4 | 5 |
| Diabetes mellitus tipo 2, con cetoacidosis | 1 | 0 | 0 | 0 | 3 | 1 | 4 |
| Choque hipovolémico | 2 | 0 | 0 | 1 | 3 | 1 | 4 |
| Insuficiencia cardiaca congestiva | 0 | 0 | 0 | 0 | 0 | 3 | 3 |
| Tumor maligno del cuello del útero, sin otra especificación | 1 | 0 | 0 | 0 | 2 | 0 | 2 |
| Meningoencefalitis y meningomielitis bacterianas, no clasificadas en otra parte | 0 | 0 | 0 | 0 | 1 | 1 | 2 |
| Enfermedad pulmonar obstructiva crónica con infección aguda de las vías respiratorias inferiores | 0 | 0 | 1 | 0 | 1 | 1 | 2 |
| Insuficiencia hepática, no especificada | 0 | 0 | 0 | 1 | 0 | 2 | 2 |
| Enterocolitis debida a clostridium difficile | 0 | 0 | 1 | 0 | 1 | 0 | 1 |
| Otras tuberculosis respiratorias, confirmadas bacteriológica e histologicamente | 0 | 0 | 0 | 0 | 1 | 0 | 1 |
| Tuberculosis del sistema nervioso, no especificada | 0 | 0 | 0 | 0 | 1 | 0 | 1 |
| Sepsis bacteriana relacionada a cateter | 0 | 0 | 0 | 0 | 0 | 1 | 1 |
| Enfermedad por VIH, resultante en otras micosis | 0 | 0 | 0 | 0 | 0 | 1 | 1 |
| Enfermedad por VIH, resultante en enfermedad infecciosa o parasitaria no especificada | 0 | 0 | 0 | 0 | 0 | 1 | 1 |
| Mucormicosis diseminada | 0 | 0 | 0 | 0 | 0 | 1 | 1 |
| Otros | 3 | 4 | 10 | 9 | 33 | 32 | 65 |
| TOTAL | 10 | 13 | 18 | 16 | 68 | 76 | 144 |

Medicina Interna General

Principales causas de Defunción enero – marzo 2021

| Código | Causa | Femenino | Masculino | Total |
|--------------|--|-----------|-----------|-----------|
| R572 | Choque séptico | 5 | 3 | 8 |
| U071 | Enfermedad respiratoria aguda debida a coronavirus (sarscov2,covid-19) Confirmado | 0 | 2 | 2 |
| A047 | Enterocolitis debida a clostridium difficile | 1 | 0 | 1 |
| A179 | Tuberculosis del sistema nervioso, no especificada | 1 | 0 | 1 |
| B24X | Enfermedad por virus de la inmunodeficiencia humana [VIH], sin otra especificación | 0 | 1 | 1 |
| C382 | Tumor maligno del mediastino posterior | 1 | 0 | 1 |
| C866 | Trastornos linfoproliferativos primario cutáneos de células t cd30-positivo | 0 | 1 | 1 |
| C910 | Leucemia linfoblástica aguda [IIa] | 1 | 0 | 1 |
| D002 | Carcinoma in situ del estomago | 0 | 1 | 1 |
| D044 | Carcinoma in situ de la piel del cuero cabelludo y cuello | 0 | 1 | 1 |
| D593 | Síndrome hemolítico-uremico | 0 | 1 | 1 |
| G042 | Meningoencefalitis y meningomielitis bacterianas, no clasificadas en otra parte | 1 | 0 | 1 |
| G409 | Epilepsia, tipo no especificado | 0 | 1 | 1 |
| I639 | Infarto cerebral, no especificado | 1 | 0 | 1 |
| J151 | Neumonía debida a pseudomonas | 1 | 0 | 1 |
| J440 | Enfermedad pulmonar obstructiva crónica con infección aguda de las vías respiratorias inferiores | 1 | 0 | 1 |
| J850 | Gangrena y necrosis del pulmón | 1 | 0 | 1 |
| J981 | Colapso pulmonar | 0 | 1 | 1 |
| K274 | Úlcera péptica, de sitio no especificado, crónica o no especificada, con hemorragia | 0 | 1 | 1 |
| N183 | Enfermedad renal crónica, etapa 3 | 0 | 1 | 1 |
| | Otros | 1 | 2 | 3 |
| TOTAL | | 15 | 16 | 31 |

Medicina Interna General

Principales causas de Defunción por grupo de Edad y Sexo enero - marzo 2021

| Causa | 15 - 19 | | 20 - 24 | | 25 - 44 | | 45 - 59 | |
|--|----------|----------|----------|----------|----------|----------|----------|----------|
| | f | m | f | m | f | m | f | m |
| Choque séptico | 0 | 0 | 0 | 1 | 2 | 1 | 1 | 0 |
| Enfermedad respiratoria aguda debida a coronavirus (sarscov2,covid-19) Confirmado | 0 | 0 | 0 | 0 | 0 | 0 | 0 | 0 |
| Enterocolitis debida a clostridium difficile | 0 | 0 | 0 | 0 | 0 | 0 | 0 | 0 |
| Tuberculosis del sistema nervioso, no especificada | 0 | 0 | 0 | 0 | 0 | 0 | 1 | 0 |
| Enfermedad por virus de la inmunodeficiencia humana [VIH], sin otra especificación | 0 | 0 | 0 | 0 | 0 | 1 | 0 | 0 |
| Tumor maligno del mediastino posterior | 0 | 0 | 0 | 0 | 1 | 0 | 0 | 0 |
| Trastornos linfoproliferativos primario cutáneos de células t cd30-positivo | 0 | 0 | 0 | 0 | 0 | 1 | 0 | 0 |
| Leucemia linfoblástica aguda [IIa] | 0 | 0 | 0 | 0 | 1 | 0 | 0 | 0 |
| Carcinoma in situ del estomago | 0 | 0 | 0 | 0 | 0 | 0 | 0 | 0 |
| Carcinoma in situ de la piel del cuero cabelludo y cuello | 0 | 0 | 0 | 0 | 0 | 0 | 0 | 0 |
| Síndrome hemolitico-uremico | 0 | 0 | 0 | 0 | 0 | 1 | 0 | 0 |
| Meningoencefalitis y meningomielitis bacterianas, no clasificadas en otra parte | 0 | 0 | 0 | 0 | 1 | 0 | 0 | 0 |
| Epilepsia, tipo no especificado | 0 | 0 | 0 | 0 | 0 | 1 | 0 | 0 |
| Infarto cerebral, no especificado | 0 | 0 | 0 | 0 | 0 | 0 | 0 | 0 |
| Neumonía debida a pseudomonas | 0 | 0 | 0 | 0 | 0 | 0 | 1 | 0 |
| Enfermedad pulmonar obstructiva crónica con infección aguda de las vías respiratorias inferiores | 0 | 0 | 0 | 0 | 0 | 0 | 0 | 0 |
| Gangrena y necrosis del pulmón | 0 | 0 | 0 | 0 | 1 | 0 | 0 | 0 |
| Colapso pulmonar | 0 | 0 | 0 | 0 | 0 | 0 | 0 | 0 |
| Úlcera péptica, de sitio no especificado, crónica o no especificada, con hemorragia | 0 | 0 | 0 | 0 | 0 | 0 | 0 | 0 |
| Enfermedad renal crónica, etapa 3 | 0 | 0 | 0 | 0 | 0 | 0 | 0 | 1 |
| Otros | 0 | 0 | 0 | 0 | 0 | 0 | 0 | 0 |
| TOTAL | 0 | 0 | 0 | 1 | 6 | 5 | 3 | 1 |

Medicina Interna General

Principales causas de Defunción por grupo de Edad y Sexo enero - marzo 2021

| Causa | 60 - 64 | | 65 o + | | Total Femenino | Total Masculino | Total general |
|--|----------|----------|----------|----------|----------------|-----------------|---------------|
| | f | m | f | m | | | |
| Choque séptico | 1 | 0 | 1 | 1 | 5 | 3 | 8 |
| Enfermedad respiratoria aguda debida a coronavirus (sarscov2,covid-19) Confirmado | 0 | 1 | 0 | 1 | 0 | 2 | 2 |
| Enterocolitis debida a clostridium difficile | 0 | 0 | 1 | 0 | 1 | 0 | 1 |
| Tuberculosis del sistema nervioso, no especificada | 0 | 0 | 0 | 0 | 1 | 0 | 1 |
| Enfermedad por virus de la inmunodeficiencia humana [VIH], sin otra especificación | 0 | 0 | 0 | 0 | 0 | 1 | 1 |
| Tumor maligno del mediastino posterior | 0 | 0 | 0 | 0 | 1 | 0 | 1 |
| Trastornos linfoproliferativos primario cutáneos de células t cd30-positivo | 0 | 0 | 0 | 0 | 0 | 1 | 1 |
| Leucemia linfoblástica aguda [IIa] | 0 | 0 | 0 | 0 | 1 | 0 | 1 |
| Carcinoma in situ del estomago | 0 | 0 | 0 | 1 | 0 | 1 | 1 |
| Carcinoma in situ de la piel del cuero cabelludo y cuello | 0 | 0 | 0 | 1 | 0 | 1 | 1 |
| Síndrome hemolitico-uremico | 0 | 0 | 0 | 0 | 0 | 1 | 1 |
| Meningoencefalitis y meningomielitis bacterianas, no clasificadas en otra parte | 0 | 0 | 0 | 0 | 1 | 0 | 1 |
| Epilepsia, tipo no especificado | 0 | 0 | 0 | 0 | 0 | 1 | 1 |
| Infarto cerebral, no especificado | 1 | 0 | 0 | 0 | 1 | 0 | 1 |
| Neumonía debida a pseudomonas | 0 | 0 | 0 | 0 | 1 | 0 | 1 |
| Enfermedad pulmonar obstructiva crónica con infección aguda de las vías respiratorias inferiores | 0 | 0 | 1 | 0 | 1 | 0 | 1 |
| Gangrena y necrosis del pulmón | 0 | 0 | 0 | 0 | 1 | 0 | 1 |
| Colapso pulmonar | 0 | 0 | 0 | 1 | 0 | 1 | 1 |
| Úlcera péptica, de sitio no especificado, crónica o no especificada, con hemorragia | 0 | 1 | 0 | 0 | 0 | 1 | 1 |
| Enfermedad renal crónica, etapa 3 | 0 | 0 | 0 | 0 | 0 | 1 | 1 |
| Otros | 0 | 1 | 1 | 1 | 1 | 2 | 3 |
| TOTAL | 2 | 3 | 4 | 6 | 15 | 16 | 31 |

Medicina Interna General

Principales Cirugías y Procedimientos enero - marzo 2021

| Código | Causa | Femenino | Masculino | Total |
|--------|---|------------|-----------|------------|
| 00.F9 | Curación de herida | 17 | 24 | 41 |
| 91 | Examen microscópico de sangre cultivo | 26 | 2 | 28 |
| 97 | Otro lavado de bronquio y tráquea | 15 | 0 | 15 |
| 90 | Examen microscópico de muestra de tráquea, bronquio, pleura, pulmón y de otra muestra torácica y de esputos toxicología | 12 | 2 | 14 |
| 90 | Medición de gases en la sangre arterial sistémica | 12 | 0 | 12 |
| 91 | Examen microscópico de muestra de vejiga, uretra, próstata, vesícula seminal, tejido perivesical y de orina y de semen cultivo | 8 | 1 | 9 |
| 39 | Cateterismo venoso, no clasificado bajo otro concepto | 5 | 1 | 6 |
| 91 | Examen microscópico de sangre cultivo y sensibilidad | 0 | 6 | 6 |
| 99 | Inyección o infusión de electrolitos | 4 | 2 | 6 |
| 99 | Inyección de antibiótico | 6 | 0 | 6 |
| 35 | Toracocentesis | 1 | 4 | 5 |
| 39 | Otra punción de vena | 5 | 0 | 5 |
| 99 | Transfusión de concentrado de hematíes | 1 | 4 | 5 |
| 22.00 | Aspiración y lavado de seno nasal (maxilar), no especificado de otra manera | 2 | 2 | 4 |
| 39 | Catéter venoso central por punción de vena yugular | 0 | 4 | 4 |
| 91 | Examen microscópico de muestra de vejiga, uretra, próstata, vesícula seminal, tejido perivesical y de orina y de semen cultivo y sensibilidad | 4 | 0 | 4 |
| 99.00 | Transfusión autóloga perioperativa de sangre total o de componentes de la sangre | 2 | 2 | 4 |
| 00.F0 | Administración de infusión de hierro | 4 | 0 | 4 |
| 39 | Cateterismo venoso para diálisis renal | 2 | 1 | 3 |
| 92 | Examen microscópico de muestra de otro sitio cultivo | 3 | 0 | 3 |
| | Otros | 30 | 20 | 50 |
| | TOTAL | 159 | 75 | 234 |

Medicina Interna General

Principales Cirugías y Procedimientos por grupo de Edad y Sexo enero – marzo 2021

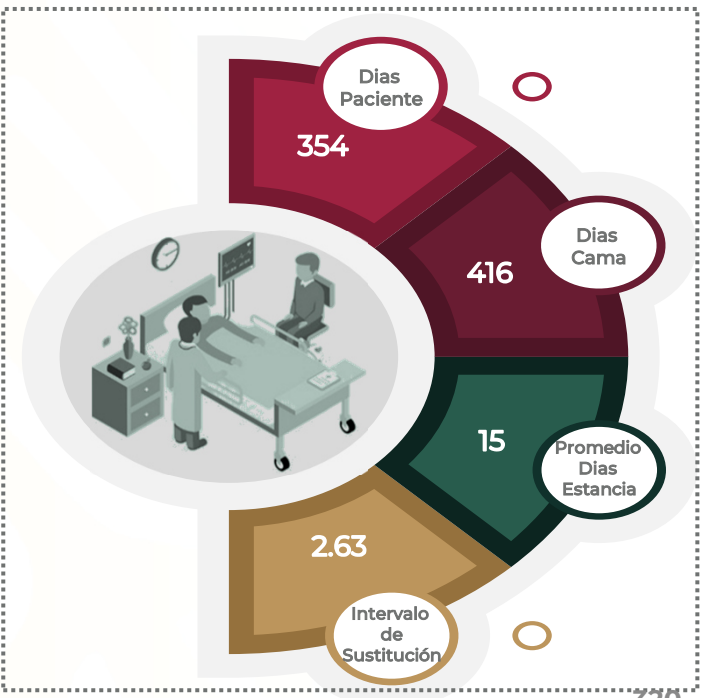
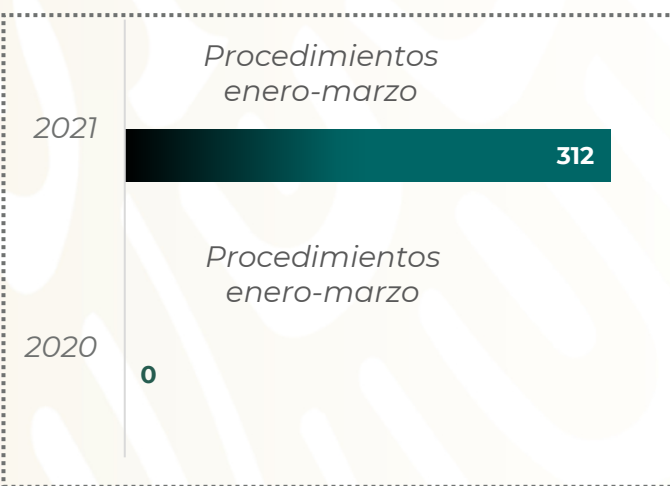
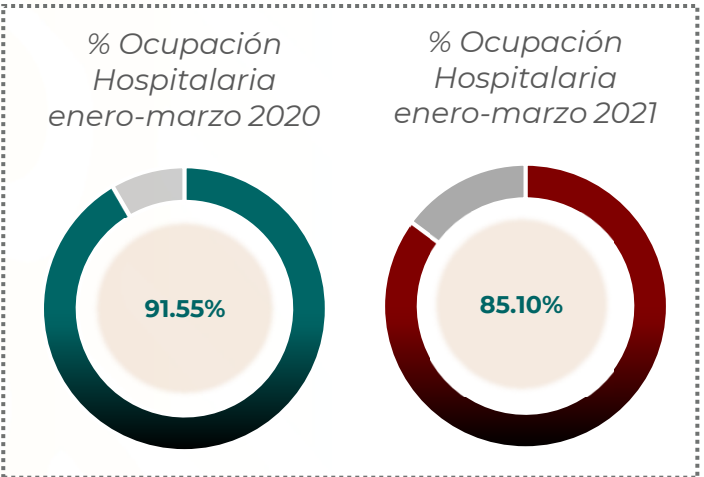
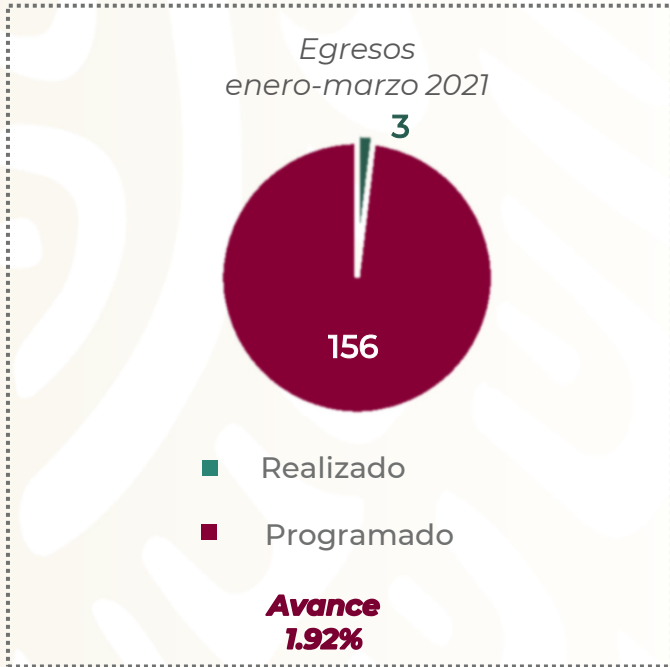
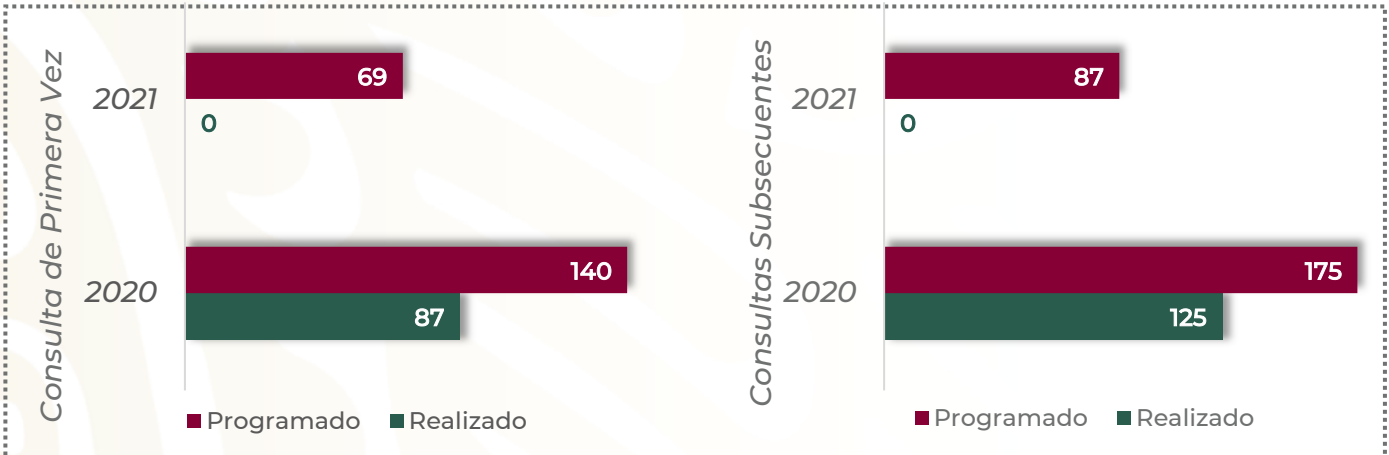
| Causa | 15 - 19 | | 20 - 24 | | 25 - 44 | | 45 - 59 | |
|---|----------|----------|----------|----------|-----------|-----------|-----------|-----------|
| | f | m | f | m | f | m | f | m |
| Curación de herida | 0 | 0 | 0 | 2 | 10 | 9 | 3 | 12 |
| Examen microscópico de sangre cultivo | 0 | 0 | 0 | 0 | 9 | 0 | 11 | 1 |
| Otro lavado de bronquio y tráquea | 0 | 0 | 0 | 0 | 10 | 0 | 4 | 0 |
| Examen microscópico de muestra de tráquea, bronquio, pleura, pulmón y de otra muestra torácica y de esputos toxicología | 0 | 0 | 0 | 0 | 9 | 1 | 2 | 1 |
| Medición de gases en la sangre arterial sistémica | 0 | 0 | 0 | 0 | 0 | 0 | 4 | 0 |
| Examen microscópico de muestra de vejiga, uretra, próstata, vesícula seminal, tejido perivesical y de orina y de semen cultivo | 0 | 0 | 0 | 0 | 6 | 0 | 1 | 0 |
| Cateterismo venoso, no clasificado bajo otro concepto | 0 | 0 | 0 | 0 | 1 | 0 | 3 | 1 |
| Examen microscópico de sangre cultivo y sensibilidad | 0 | 0 | 0 | 0 | 0 | 1 | 0 | 3 |
| Inyección o infusión de electrolitos | 0 | 0 | 0 | 0 | 0 | 1 | 2 | 0 |
| Inyección de antibiótico | 0 | 0 | 0 | 0 | 0 | 0 | 3 | 0 |
| Toracocentesis | 0 | 0 | 0 | 1 | 1 | 0 | 0 | 1 |
| Otra punción de vena | 0 | 0 | 0 | 0 | 1 | 0 | 1 | 0 |
| Transfusión de concentrado de hematíes | 0 | 0 | 0 | 0 | 0 | 0 | 1 | 3 |
| Aspiración y lavado de seno nasal (maxilar), no especificado de otra manera | 0 | 0 | 0 | 1 | 2 | 0 | 0 | 1 |
| Catéter venoso central por punción de vena yugular | 0 | 0 | 0 | 0 | 0 | 1 | 0 | 2 |
| Examen microscópico de muestra de vejiga, uretra, próstata, vesícula seminal, tejido perivesical y de orina y de semen cultivo y sensibilidad | 0 | 0 | 0 | 0 | 0 | 0 | 0 | 0 |
| Transfusión autóloga perioperativa de sangre total o de componentes de la sangre | 0 | 0 | 0 | 0 | 0 | 0 | 2 | 0 |
| Administración de infusión de hierro | 0 | 0 | 0 | 0 | 4 | 0 | 0 | 0 |
| Cateterismo venoso para diálisis renal | 0 | 0 | 0 | 0 | 0 | 1 | 0 | 0 |
| Examen microscópico de muestra de otro sitio cultivo | 0 | 0 | 0 | 0 | 2 | 0 | 1 | 0 |
| Otros | 0 | 0 | 0 | 1 | 3 | 7 | 16 | 6 |
| TOTAL | 0 | 0 | 0 | 5 | 58 | 21 | 54 | 31 |

Medicina Interna General

Principales Cirugías y Procedimientos por grupo de Edad y Sexo enero - marzo 2021

| Causa | 60 - 64 | | 65 o + | | Total, Femenino | Total, Masculino | Total, general |
|---|----------|----------|-----------|-----------|--------------------|---------------------|-------------------|
| | f | m | f | m | | | |
| Curación de herida | 0 | 0 | 4 | 1 | 17 | 24 | 41 |
| Examen microscópico de sangre cultivo | 2 | 0 | 4 | 1 | 26 | 2 | 28 |
| Otro lavado de bronquio y tráquea | 1 | 0 | 0 | 0 | 15 | 0 | 15 |
| Examen microscópico de muestra de tráquea, bronquio, pleura, pulmón y de otra muestra torácica y de esputos toxicología | 1 | 0 | 0 | 0 | 12 | 2 | 14 |
| Medición de gases en la sangre arterial sistémica | 0 | 0 | 8 | 0 | 12 | 0 | 12 |
| Examen microscópico de muestra de vejiga, uretra, próstata, vesícula seminal, tejido perivesical y de orina y de semen cultivo | 0 | 0 | 1 | 1 | 8 | 1 | 9 |
| Cateterismo venoso, no clasificado bajo otro concepto | 0 | 0 | 1 | 0 | 5 | 1 | 6 |
| Examen microscópico de sangre cultivo y sensibilidad | 0 | 2 | 0 | 0 | 0 | 6 | 6 |
| Inyección o infusión de electrolitos | 1 | 0 | 1 | 1 | 4 | 2 | 6 |
| Inyección de antibiótico | 0 | 0 | 3 | 0 | 6 | 0 | 6 |
| Toracocentesis | 0 | 1 | 0 | 1 | 1 | 4 | 5 |
| Otra punción de vena | 0 | 0 | 3 | 0 | 5 | 0 | 5 |
| Transfusión de concentrado de hematíes | 0 | 0 | 0 | 1 | 1 | 4 | 5 |
| Aspiración y lavado de seno nasal (maxilar), no especificado de otra manera | 0 | 0 | 0 | 0 | 2 | 2 | 4 |
| Catéter venoso central por punción de vena yugular | 0 | 1 | 0 | 0 | 0 | 4 | 4 |
| Examen microscópico de muestra de vejiga, uretra, próstata, vesícula seminal, tejido perivesical y de orina y de semen cultivo y sensibilidad | 3 | 0 | 1 | 0 | 4 | 0 | 4 |
| Transfusión autóloga perioperativa de sangre total o de componentes de la sangre | 0 | 0 | 0 | 2 | 2 | 2 | 4 |
| Administración de infusión de hierro | 0 | 0 | 0 | 0 | 4 | 0 | 4 |
| Cateterismo venoso para diálisis renal | 0 | 0 | 2 | 0 | 2 | 1 | 3 |
| Examen microscópico de muestra de otro sitio cultivo | 0 | 0 | 0 | 0 | 3 | 0 | 3 |
| Otros | 1 | 3 | 10 | 3 | 30 | 20 | 50 |
| TOTAL | 9 | 7 | 38 | 11 | 159 | 75 | 234 |

MEDICINA INTERNA 103 B



Medicina Interna 103 - B

Comparativo de Productividad enero - marzo 2020/2021

| Actividad | 2020 | | | | 2021 | | | |
|----------------------------|------------|------------|--------------|----------|------------|-----------|-------------|----------|
| | Programado | Realizado | % de Avance | Status | Programado | Realizado | % de Avance | Status |
| Consultas de primera vez | 140 | 87 | 62.14 | R | 69 | 0 | 0.00 | R |
| Consultas subsecuentes | 175 | 125 | 71.43 | R | 87 | 0 | 0.00 | R |
| Interconsultas | | 10 | | | | 7 | | |
| Total, de consultas | 315 | 222 | 70.48 | R | 156 | 7 | 4.49 | R |
| Ingresos | | 219 | | | | 2 | | |
| Egresos | 314 | 289 | 92.04 | A | 156 | 3 | 1.92 | R |
| Procedimientos | | 312 | | | | 0 | | |
| Días paciente | 2,137 | 1,982 | 92.75 | A | 1,277 | 354 | 27.72 | R |
| Días cama | 2,184 | 2,165 | 99.13 | V | 1,440 | 416 | 28.89 | R |
| Porcentaje de ocupación | 97.85 | 91.55 | 93.56 | A | 88.68 | 85.10 | 95.96 | A |

| Semaforización | Estatus |
|---|---------|
| Verde (V) significa que el servicio esta cumpliendo entre el 97.00% ó mas de sus metas | V |
| Amarillo (A) significa que el servicio esta cumpliendo entre el 90.00% y el 96.99% de sus metas | A |
| Rojo (R) significa que el servicio esta cumpliendo con el 89.99% ó menos de sus metas | R |

Medicina Interna 103 - B

Principales motivos de Consultas enero - marzo 2021

| Código | Causa | Femenino | Masculino | Total | % |
|--------------|---|----------|-----------|----------|---------------|
| E117 | Diabetes mellitus tipo 2, con complicaciones múltiples | 0 | 2 | 2 | 28.57 |
| C189 | Tumor maligno del colon, parte no especificada | 1 | 0 | 1 | 14.29 |
| I10X | Hipertensión esencial (primaria) | 0 | 1 | 1 | 14.29 |
| K808 | Otras colelitiasis | 0 | 1 | 1 | 14.29 |
| M51101 | Síndrome de canal lumbar estrecho | 0 | 1 | 1 | 14.29 |
| U071 | Enfermedad respiratoria aguda debida a coronavirus (sarscov2,covid-19) Confirmado | 1 | 0 | 1 | 14.29 |
| TOTAL | | 2 | 5 | 7 | 100.00 |

Medicina Interna 103 - B
Principales motivos de Consultas por grupo de Edad y Sexo enero – marzo 2021

| Causa | 15 - 19 | | 20 - 24 | | 25 - 44 | | 45 - 59 | |
|---|----------|----------|----------|----------|----------|----------|----------|----------|
| | f | m | f | m | f | m | f | m |
| Diabetes mellitus tipo 2, con complicaciones múltiples | 0 | 0 | 0 | 0 | 0 | 0 | 0 | 1 |
| Tumor maligno del colon, parte no especificada | 0 | 0 | 0 | 0 | 0 | 0 | 0 | 0 |
| Hipertensión esencial (primaria) | 0 | 0 | 0 | 1 | 0 | 0 | 0 | 0 |
| Otras colelitiasis | 0 | 0 | 0 | 0 | 0 | 0 | 0 | 0 |
| Síndrome de canal lumbar estrecho | 0 | 0 | 0 | 0 | 0 | 0 | 0 | 0 |
| Enfermedad respiratoria aguda debida a coronavirus (sarscov2,covid-19) Confirmado | 0 | 0 | 0 | 0 | 1 | 0 | 0 | 0 |
| TOTAL | 0 | 0 | 0 | 1 | 1 | 0 | 0 | 1 |

Medicina Interna 103 - B
Principales motivos de Consultas por grupo de Edad y Sexo enero - marzo 2021

| Causa | 60 - 64 | | 65 o + | | Total, Femenino | Total, Masculino | Total, general |
|---|----------|----------|----------|----------|--------------------|---------------------|-------------------|
| | f | m | f | m | | | |
| Diabetes mellitus tipo 2, con complicaciones múltiples | 0 | 1 | 0 | 0 | 0 | 2 | 2 |
| Tumor maligno del colon, parte no especificada | 0 | 0 | 1 | 0 | 1 | 0 | 1 |
| Hipertensión esencial (primaria) | 0 | 0 | 0 | 0 | 0 | 1 | 1 |
| Otras colelitiasis | 0 | 0 | 0 | 1 | 0 | 1 | 1 |
| Síndrome de canal lumbar estrecho | 0 | 0 | 0 | 1 | 0 | 1 | 1 |
| Enfermedad respiratoria aguda debida a coronavirus (sarscov2,covid-19) Confirmado | 0 | 0 | 0 | 0 | 1 | 0 | 1 |
| TOTAL | 0 | 1 | 1 | 2 | 2 | 5 | 7 |

Medicina Interna 103 - B
Principales Diagnósticos de Egresos enero – marzo 2021

| Código | Causa | Femenino | Masculino | Total |
|--------------|---|----------|-----------|----------|
| U071 | Enfermedad respiratoria aguda debida a coronavirus (sarscov2,covid-19) Confirmado | 0 | 2 | 2 |
| J158 | Otras neumonías bacterianas | 0 | 1 | 1 |
| TOTAL | | 0 | 3 | 3 |

Medicina Interna 103 - B
Principales Diagnósticos de Egresos por grupo de Edad y Sexo enero - marzo 2021

| Causa | 15 - 19 | | 20 - 24 | | 25 - 44 | | 45 - 59 | |
|---|----------|----------|----------|----------|----------|----------|----------|----------|
| | f | m | f | m | f | m | f | m |
| Enfermedad respiratoria aguda debida a coronavirus (sarscov2,covid-19) Confirmado | 0 | 0 | 0 | 0 | 0 | 0 | 0 | 0 |
| Otras neumonías bacterianas | 0 | 0 | 0 | 0 | 0 | 0 | 0 | 0 |
| TOTAL | 0 | 0 | 0 | 0 | 0 | 0 | 0 | 0 |

| Causa | 60 - 64 | | 65 o + | | Total, Femenino | Total, Masculino | Total, general |
|---|----------|----------|----------|----------|-----------------|------------------|----------------|
| | f | m | f | m | | | |
| Enfermedad respiratoria aguda debida a coronavirus (sarscov2,covid-19) Confirmado | 0 | 1 | 0 | 1 | 0 | 2 | 2 |
| Otras neumonías bacterianas | 0 | 0 | 0 | 1 | 0 | 1 | 1 |
| TOTAL | 0 | 1 | 0 | 2 | 0 | 3 | 3 |

Medicina Interna 103 - B

Principales Causas de Defunciones enero - marzo 2021

| Código | Causa | Femenino | Masculino | Total |
|--------------|---|----------|-----------|----------|
| U071 | Enfermedad respiratoria aguda debida a coronavirus (SARSCoV2,COVID-19) Confirmado | 0 | 1 | 1 |
| Total | | 0 | 1 | 1 |

Principales Causas de Defunciones por grupo de Edad y Sexo enero - marzo 2021

| Causa | 15 - 19 | | 20 - 24 | | 25 - 44 | | 45 - 59 | |
|---|----------|----------|----------|----------|----------|----------|----------|----------|
| | f | m | f | m | f | m | f | m |
| Enfermedad respiratoria aguda debida a coronavirus (SARSCoV2,COVID-19) Confirmado | 0 | 0 | 0 | 0 | 0 | 0 | 0 | 0 |
| Total | 0 | 0 | 0 | 0 | 0 | 0 | 0 | 0 |

| Causa | 60 - 64 | | 65 o + | | Total, Femenino | Total, Masculino | Total, general |
|---|----------|----------|----------|----------|-----------------|------------------|----------------|
| | f | m | f | m | | | |
| Enfermedad respiratoria aguda debida a coronavirus (SARSCoV2,COVID-19) Confirmado | 0 | 0 | 0 | 1 | 0 | 1 | 1 |
| TOTAL | 0 | 0 | 0 | 1 | 0 | 1 | 1 |

Medicina Interna 103 - B
Principales Cirugías y Procedimientos enero - marzo 2021

| Código | Causa | Femenino | Masculino | Total |
|--------|--------------|----------|-----------|----------|
| | | | | |
| | | | | |
| | | | | |
| | Total | 0 | 0 | 0 |

Principales Cirugías y Procedimientos por grupo de Edad y Sexo enero - marzo 2021

| Causa | 15 - 19 | | 20 - 24 | | 25 - 44 | | 45 - 59 | |
|--------------|----------|----------|----------|----------|----------|----------|----------|----------|
| | f | m | f | m | f | m | f | m |
| | | | | | | | | |
| | | | | | | | | |
| | | | | | | | | |
| TOTAL | 0 | 0 | 0 | 0 | 0 | 0 | 0 | 0 |

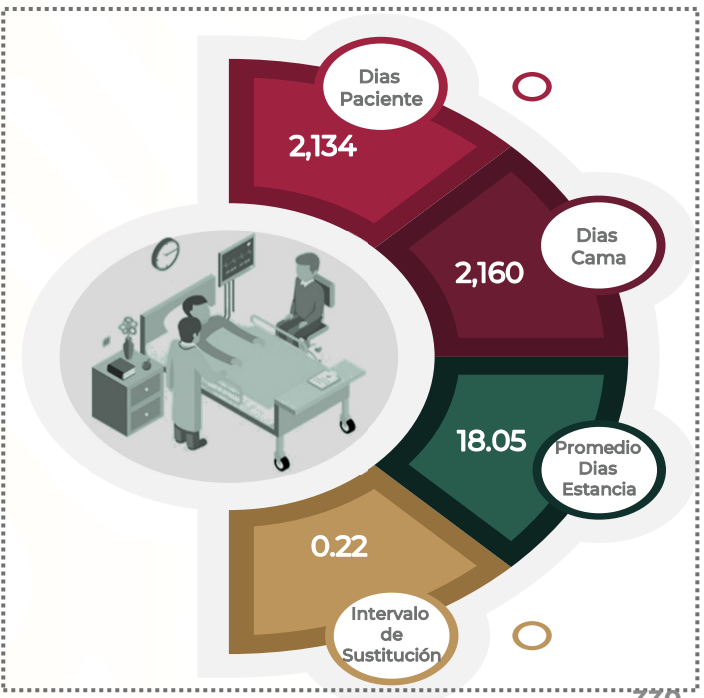
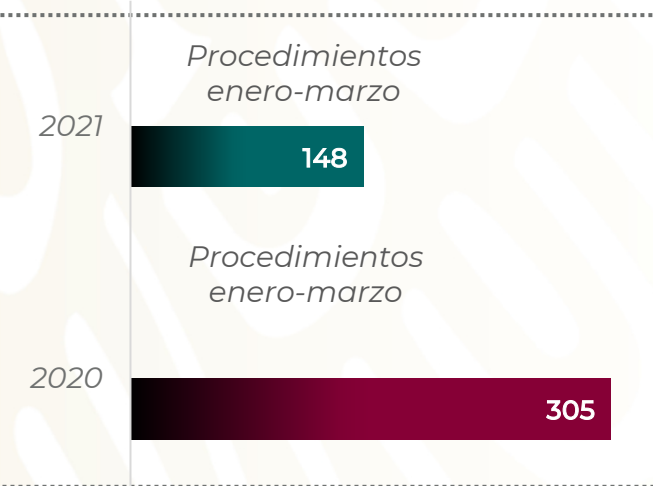
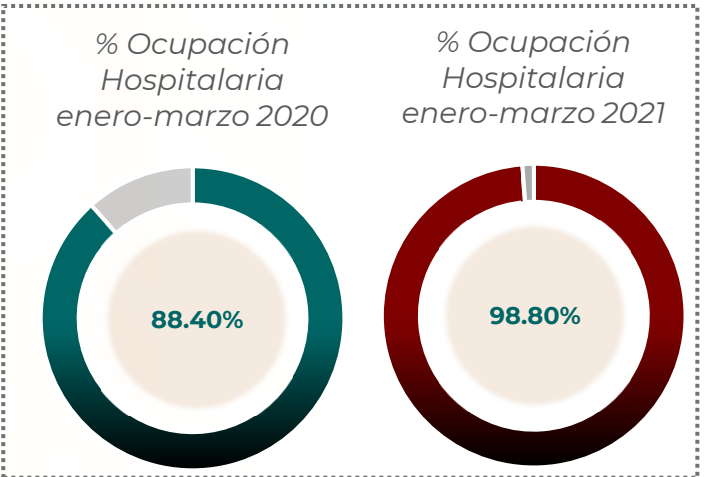
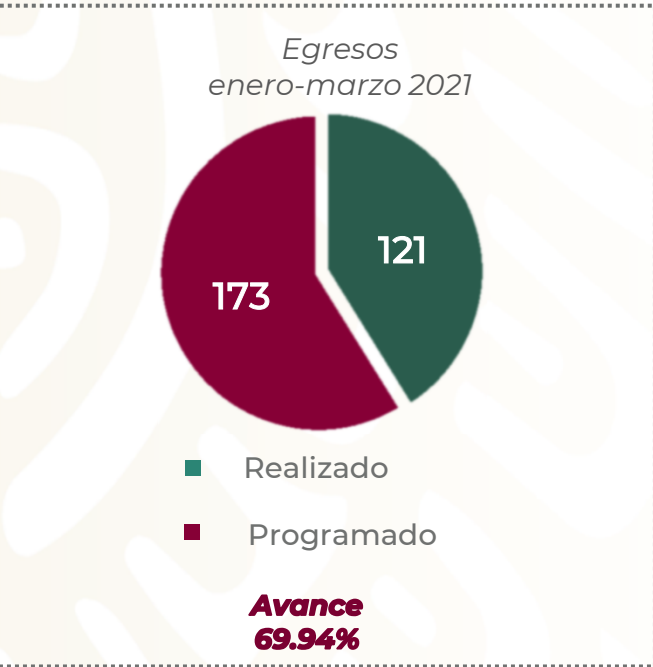
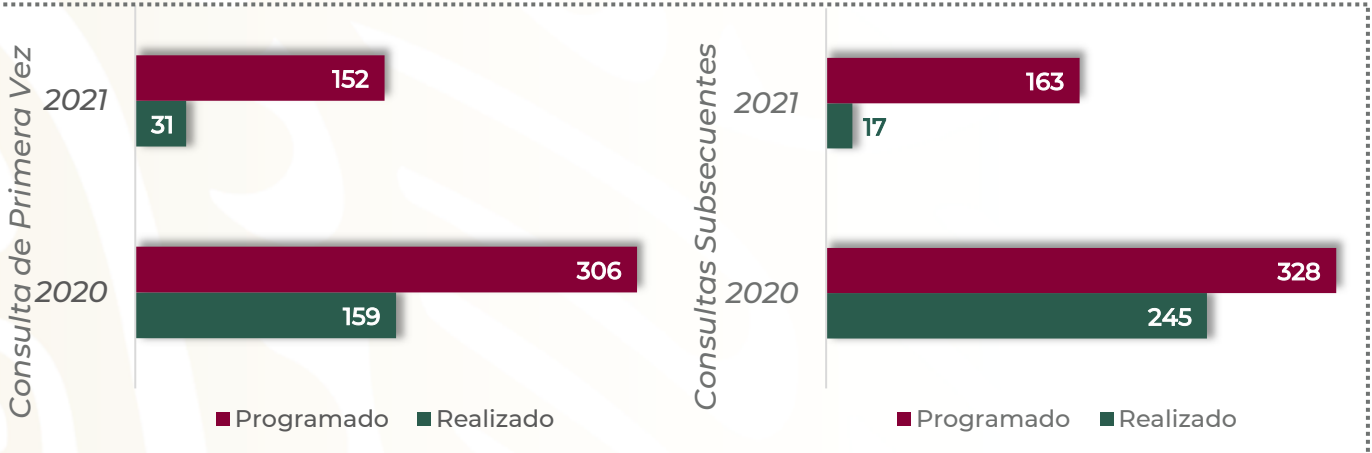
| Causa | 60 - 64 | | 65 o + | | Total, femenino | Total, masculino | Total, general |
|--------------|----------|----------|----------|----------|-----------------|------------------|----------------|
| | f | m | f | m | | | |
| | | | | | 0 | 0 | 0 |
| | | | | | 0 | 0 | 0 |
| | | | | | 0 | 0 | 0 |
| TOTAL | 0 | 0 | 0 | 0 | 0 | 0 | 0 |

Medicina Interna 103 - B

Recursos Humanos enero - marzo 2021

| Categoría | Turno | | | | | Total |
|--|----------|-----------|------------|-----------|-----------------|-----------|
| | Completo | Matutino | Vespertino | Nocturno | Sab, dom y fest | |
| Rama médica | | | | | | |
| Medico especialista "A" | 0 | 0 | 0 | 1 | 0 | 1 |
| Medico especialista B | 0 | 1 | 0 | 0 | 0 | 1 |
| Medico especialista C | 0 | 6 | 1 | 0 | 0 | 7 |
| Rama de enfermería | | | | | | |
| Jefe de enfermeras C | 0 | 1 | 0 | 0 | 0 | 1 |
| Subjefe de Educación e Investigación en Enfermería | 0 | 0 | 1 | 0 | 0 | 1 |
| Enfermera especialista A | 0 | 1 | 0 | 0 | 0 | 1 |
| Enfermera general titulada A | 0 | 1 | 0 | 2 | 0 | 3 |
| Auxiliar de enfermería A | 0 | 3 | 1 | 0 | 0 | 4 |
| Auxiliar de enfermería B | 0 | 1 | 0 | 0 | 0 | 1 |
| Enfermera general titulada C | 0 | 4 | 5 | 5 | 0 | 14 |
| Enfermera especialista C | 0 | 0 | 0 | 2 | 0 | 2 |
| Rama médica eventual | | | | | | |
| Medico especialista A | 0 | 0 | 0 | 1 | 0 | 1 |
| Médico General A | 0 | 1 | 0 | 0 | 0 | 1 |
| Rama paramédica | | | | | | |
| Inhaloterapeuta eventual | 0 | 1 | 0 | 0 | 0 | 1 |
| Afanadora | 0 | 5 | 2 | 3 | 2 | 12 |
| Camillero | 0 | 2 | 2 | 1 | 0 | 5 |
| Rama afín administrativa | | | | | | |
| Apoyo administrativo en salud-A7 | 0 | 2 | 0 | 0 | 0 | 2 |
| Apoyo administrativo en salud-A6 | 0 | 1 | 0 | 0 | 0 | 1 |
| Apoyo administrativo en salud-A4 | 0 | 0 | 1 | 0 | 0 | 1 |
| Apoyo administrativo en salud-A3 | 0 | 1 | 0 | 0 | 1 | 2 |
| TOTAL | 0 | 31 | 13 | 15 | 3 | 62 |

MEDICINA INTERNA 108 A



Medicina Interna 108 - A

Comparativo de Productividad enero - marzo 2020/2021

| Actividad | 2020 | | | | 2021 | | | |
|----------------------------|------------|------------|--------------|----------|------------|-----------|--------------|----------|
| | Programado | Realizado | % de Avance | Status | Programado | Realizado | % de Avance | Status |
| Consultas de primera vez | 306 | 159 | 51.96 | R | 152 | 31 | 20.39 | R |
| Consultas subsecuentes | 328 | 245 | 74.70 | R | 163 | 17 | 10.43 | R |
| Interconsultas | | 1 | | | | 46 | | |
| Total, de consultas | 634 | 405 | 63.88 | R | 315 | 94 | 29.84 | R |
| Ingresos | | 416 | | | | 108 | | |
| Egresos | 348 | 409 | 117.53 | V | 173 | 121 | 69.94 | R |
| Procedimientos | | 305 | | | | 148 | | |
| Días paciente | 3,072 | 2,896 | 94.27 | A | 1,261 | 2,134 | 169.23 | V |
| Días cama | 3,276 | 3,276 | 100.00 | V | 1,800 | 2,160 | 120.00 | V |
| Porcentaje de ocupación | 93.77 | 88.40 | 94.27 | A | 70.06 | 98.80 | 141.03 | V |

| Semaforización | Estatus |
|---|---------|
| Verde (V) significa que el servicio está cumpliendo entre el 97.00% ó más de sus metas | V |
| Amarillo (A) significa que el servicio está cumpliendo entre el 90.00% y el 96.99% de sus metas | A |
| Rojo (R) significa que el servicio está cumpliendo con el 89.99% ó menos de sus metas | R |

Medicina Interna 108 - A

Principales motivos de Consultas enero - marzo 2021

| Código | Causa | Femenino | Masculino | Total | % |
|--------------|---|-----------|-----------|-----------|---------------|
| U071 | Enfermedad respiratoria aguda debida a coronavirus (sarscov2,covid-19) Confirmado | 15 | 16 | 31 | 32.98 |
| E112 | Diabetes mellitus tipo 2, con complicaciones renales | 3 | 7 | 10 | 10.64 |
| E117 | Diabetes mellitus tipo 2, con complicaciones múltiples | 4 | 5 | 9 | 9.57 |
| J961 | Insuficiencia respiratoria crónica | 3 | 2 | 5 | 5.32 |
| C20X | Tumor maligno del recto | 2 | 1 | 3 | 3.19 |
| E118 | Diabetes mellitus tipo 2, con complicaciones no especificadas | 2 | 1 | 3 | 3.19 |
| N179 | Insuficiencia renal aguda, no especificada | 0 | 3 | 3 | 3.19 |
| E116 | Diabetes mellitus tipo 2, con otras complicaciones especificadas | 0 | 2 | 2 | 2.13 |
| I10X | Hipertensión esencial (primaria) | 1 | 1 | 2 | 2.13 |
| B201 | Enfermedad por VIH, resultante en otras infecciones bacterianas | 0 | 1 | 1 | 1.06 |
| C189 | Tumor maligno del colon, parte no especificada | 1 | 0 | 1 | 1.06 |
| C224 | Otros sarcomas del hígado | 0 | 1 | 1 | 1.06 |
| C710 | Tumor maligno del cerebro, excepto lóbulos y ventrículos | 1 | 0 | 1 | 1.06 |
| D648 | Otras anemias especificadas | 0 | 1 | 1 | 1.06 |
| E106 | Diabetes mellitus tipo 1, con otras complicaciones especificadas | 0 | 1 | 1 | 1.06 |
| E119 | Diabetes mellitus tipo 2, sin mención de complicación | 1 | 0 | 1 | 1.06 |
| E149 | Diabetes mellitus no especificada, sin mención de complicación | 1 | 0 | 1 | 1.06 |
| E871 | Hiposmolaridad e hiponatremia | 1 | 0 | 1 | 1.06 |
| F05902 | Delirium hiperactivo | 0 | 1 | 1 | 1.06 |
| G588 | Otras mononeuropatías especificadas | 1 | 0 | 1 | 1.06 |
| | Otros | 7 | 8 | 15 | 15.96 |
| TOTAL | | 43 | 51 | 94 | 100.00 |

Medicina Interna 108 - A
Principales motivos de Consultas por grupo de Edad y Sexo enero - marzo 2021

| Causa | 15 - 19 | | 20 - 24 | | 25 - 44 | | 45 - 59 | |
|---|----------|----------|----------|----------|----------|-----------|-----------|-----------|
| | f | m | f | m | f | m | f | m |
| Enfermedad respiratoria aguda debida a coronavirus (sarscov2,covid-19) Confirmado | 0 | 0 | 1 | 0 | 0 | 2 | 6 | 9 |
| Diabetes mellitus tipo 2, con complicaciones renales | 0 | 0 | 0 | 0 | 0 | 1 | 1 | 5 |
| Diabetes mellitus tipo 2, con complicaciones múltiples | 0 | 0 | 0 | 0 | 0 | 1 | 0 | 1 |
| Insuficiencia respiratoria crónica | 0 | 0 | 1 | 0 | 0 | 0 | 2 | 1 |
| Tumor maligno del recto | 0 | 0 | 0 | 0 | 0 | 0 | 1 | 0 |
| Diabetes mellitus tipo 2, con complicaciones no especificadas | 0 | 0 | 0 | 0 | 0 | 0 | 1 | 1 |
| Insuficiencia renal aguda, no especificada | 0 | 0 | 0 | 0 | 0 | 3 | 0 | 0 |
| Diabetes mellitus tipo 2, con otras complicaciones especificadas | 0 | 0 | 0 | 0 | 0 | 0 | 0 | 0 |
| Hipertensión esencial (primaria) | 0 | 0 | 0 | 0 | 0 | 0 | 0 | 1 |
| Enfermedad por VIH, resultante en otras infecciones bacterianas | 0 | 0 | 0 | 0 | 0 | 0 | 0 | 1 |
| Tumor maligno del colon, parte no especificada | 0 | 0 | 0 | 0 | 1 | 0 | 0 | 0 |
| Otros sarcomas del hígado | 0 | 0 | 0 | 0 | 0 | 1 | 0 | 0 |
| Tumor maligno del cerebro, excepto lóbulos y ventrículos | 0 | 0 | 0 | 0 | 0 | 0 | 0 | 0 |
| Otras anemias especificadas | 0 | 0 | 0 | 1 | 0 | 0 | 0 | 0 |
| Diabetes mellitus tipo 1, con otras complicaciones especificadas | 0 | 0 | 0 | 0 | 0 | 0 | 0 | 0 |
| Diabetes mellitus tipo 2, sin mención de complicación | 0 | 0 | 0 | 0 | 0 | 0 | 0 | 0 |
| Diabetes mellitus no especificada, sin mención de complicación | 0 | 0 | 0 | 0 | 0 | 0 | 1 | 0 |
| Hiposmolaridad e hiponatremia | 0 | 0 | 0 | 0 | 0 | 0 | 0 | 0 |
| Delirium hiperactivo | 0 | 0 | 0 | 0 | 0 | 0 | 0 | 0 |
| Otras mononeuropatías especificadas | 0 | 0 | 0 | 0 | 0 | 0 | 0 | 0 |
| Otros | 0 | 0 | 0 | 0 | 1 | 3 | 1 | 3 |
| Total | 0 | 0 | 2 | 1 | 2 | 11 | 13 | 22 |

Medicina Interna 108 - A

Principales motivos de Consultas por grupo de Edad y Sexo enero - marzo 2021

| Causa | 60 - 64 | | 65 o + | | Total, Femenino | Total, Masculino | Total, general |
|---|-----------|----------|----------|-----------|-----------------|------------------|----------------|
| | f | m | f | m | | | |
| Enfermedad respiratoria aguda debida a coronavirus (sarscov2,covid-19) Confirmado | 7 | 2 | 1 | 3 | 15 | 16 | 31 |
| Diabetes mellitus tipo 2, con complicaciones renales | 1 | 0 | 1 | 1 | 3 | 7 | 10 |
| Diabetes mellitus tipo 2, con complicaciones múltiples | 2 | 1 | 2 | 2 | 4 | 5 | 9 |
| Insuficiencia respiratoria crónica | 0 | 0 | 0 | 1 | 3 | 2 | 5 |
| Tumor maligno del recto | 1 | 0 | 0 | 1 | 2 | 1 | 3 |
| Diabetes mellitus tipo 2, con complicaciones no especificadas | 0 | 0 | 1 | 0 | 2 | 1 | 3 |
| Insuficiencia renal aguda, no especificada | 0 | 0 | 0 | 0 | 0 | 3 | 3 |
| Diabetes mellitus tipo 2, con otras complicaciones especificadas | 0 | 0 | 0 | 2 | 0 | 2 | 2 |
| Hipertensión esencial (primaria) | 1 | 0 | 0 | 0 | 1 | 1 | 2 |
| Enfermedad por VIH, resultante en otras infecciones bacterianas | 0 | 0 | 0 | 0 | 0 | 1 | 1 |
| Tumor maligno del colon, parte no especificada | 0 | 0 | 0 | 0 | 1 | 0 | 1 |
| Otros sarcomas del hígado | 0 | 0 | 0 | 0 | 0 | 1 | 1 |
| Tumor maligno del cerebro, excepto lóbulos y ventrículos | 1 | 0 | 0 | 0 | 1 | 0 | 1 |
| Otras anemias especificadas | 0 | 0 | 0 | 0 | 0 | 1 | 1 |
| Diabetes mellitus tipo 1, con otras complicaciones especificadas | 0 | 1 | 0 | 0 | 0 | 1 | 1 |
| Diabetes mellitus tipo 2, sin mención de complicación | 1 | 0 | 0 | 0 | 1 | 0 | 1 |
| Diabetes mellitus no especificada, sin mención de complicación | 0 | 0 | 0 | 0 | 1 | 0 | 1 |
| Hiposmolaridad e hiponatremia | 1 | 0 | 0 | 0 | 1 | 0 | 1 |
| Delirium hiperactivo | 0 | 0 | 0 | 1 | 0 | 1 | 1 |
| Otras mononeuropatías especificadas | 0 | 0 | 1 | 0 | 1 | 0 | 1 |
| Otros | 2 | 0 | 3 | 2 | 7 | 8 | 15 |
| Total | 17 | 4 | 9 | 13 | 43 | 51 | 94 |

Medicina Interna 108 - A

Principales Diagnósticos de Egresos enero - marzo 2021

| Código | Causa | Femenino | Masculino | Total |
|--------------|--|-----------|-----------|------------|
| N185 | Enfermedad renal crónica, etapa 5 | 5 | 7 | 12 |
| R572 | Choque séptico | 5 | 6 | 11 |
| J90X | Derrame pleural no clasificado en otra parte | 2 | 4 | 6 |
| N390 | Infección de vías urinarias, sitio no especificado | 4 | 2 | 6 |
| U071 | Enfermedad respiratoria aguda debida a coronavirus (sarscov2,covid-19) Confirmado | 3 | 3 | 6 |
| B24X | Enfermedad por virus de la inmunodeficiencia humana [VIH], sin otra especificación | 1 | 4 | 5 |
| E111 | Diabetes mellitus tipo 2, con cetoacidosis | 3 | 1 | 4 |
| I500 | Insuficiencia cardiaca congestiva | 0 | 3 | 3 |
| R571 | Choque hipovolémico | 3 | 0 | 3 |
| C539 | Tumor maligno del cuello del útero, sin otra especificación | 2 | 0 | 2 |
| G042 | Meningoencefalitis y meningomielitis bacterianas, no clasificadas en otra parte | 1 | 1 | 2 |
| A047 | Enterocolitis debida a clostridium difficile | 1 | 0 | 1 |
| A179 | Tuberculosis del sistema nervioso, no especificada | 1 | 0 | 1 |
| A41802 | Sepsis bacteriana relacionada a cateter | 0 | 1 | 1 |
| B205 | Enfermedad por VIH, resultante en otras micosis | 0 | 1 | 1 |
| B464 | Mucormicosis diseminada | 0 | 1 | 1 |
| B465 | Mucormicosis, sin otra especificación | 1 | 0 | 1 |
| C109 | Tumor maligno de la orofaringe, parte no especificada | 0 | 1 | 1 |
| C221 | Carcinoma de vías biliares intra-hepáticas | 0 | 1 | 1 |
| C382 | Tumor maligno del mediastino posterior | 1 | 0 | 1 |
| | Otros | 25 | 27 | 52 |
| TOTAL | | 58 | 63 | 121 |

Medicina Interna 108 - A
Principales Diagnósticos de Egresos por grupo de Edad y Sexo enero - marzo 2021

| Causa | 15 -19 | | 20 - 24 | | 25 - 44 | | 45 - 59 | |
|--|----------|----------|----------|----------|-----------|-----------|-----------|-----------|
| | f | m | f | m | f | m | f | m |
| Enfermedad renal crónica, etapa 5 | 0 | 0 | 0 | 0 | 1 | 3 | 2 | 3 |
| Choque séptico | 0 | 0 | 0 | 2 | 2 | 1 | 1 | 0 |
| Derrame pleural no clasificado en otra parte | 0 | 0 | 0 | 0 | 1 | 0 | 0 | 1 |
| Infección de vías urinarias, sitio no especificado | 0 | 0 | 1 | 0 | 0 | 1 | 1 | 0 |
| Enfermedad respiratoria aguda debida a coronavirus (sarscov2,covid-19) Confirmado | 0 | 0 | 0 | 0 | 0 | 1 | 2 | 0 |
| Enfermedad por virus de la inmunodeficiencia humana [VIH], sin otra especificación | 0 | 0 | 0 | 0 | 1 | 3 | 0 | 1 |
| Diabetes mellitus tipo 2, con cetoacidosis | 0 | 0 | 0 | 0 | 1 | 1 | 1 | 0 |
| Insuficiencia cardiaca congestiva | 0 | 0 | 0 | 0 | 0 | 0 | 0 | 3 |
| Choque hipovolémico | 0 | 0 | 0 | 0 | 1 | 0 | 0 | 0 |
| Tumor maligno del cuello del útero, sin otra especificación | 0 | 0 | 0 | 0 | 0 | 0 | 1 | 0 |
| Meningoencefalitis y meningomielitis bacterianas, no clasificadas en otra parte | 0 | 0 | 0 | 0 | 1 | 1 | 0 | 0 |
| Enterocolitis debida a clostridium difficile | 0 | 0 | 0 | 0 | 0 | 0 | 0 | 0 |
| Tuberculosis del sistema nervioso, no especificada | 0 | 0 | 0 | 0 | 0 | 0 | 1 | 0 |
| Sepsis bacteriana relacionada a cateter | 0 | 0 | 0 | 0 | 0 | 1 | 0 | 0 |
| Enfermedad por VIH, resultante en otras micosis | 0 | 0 | 0 | 1 | 0 | 0 | 0 | 0 |
| Mucormicosis diseminada | 0 | 0 | 0 | 0 | 0 | 1 | 0 | 0 |
| Mucormicosis, sin otra especificación | 0 | 0 | 0 | 0 | 0 | 0 | 1 | 0 |
| Tumor maligno de la orofaringe, parte no especificada | 0 | 0 | 0 | 0 | 0 | 0 | 0 | 0 |
| Carcinoma de vías biliares intra-hepáticas | 0 | 0 | 0 | 1 | 0 | 0 | 0 | 0 |
| Tumor maligno del mediastino posterior | 0 | 0 | 0 | 0 | 1 | 0 | 0 | 0 |
| Otros | 0 | 0 | 0 | 0 | 7 | 13 | 6 | 4 |
| TOTAL | 0 | 0 | 1 | 4 | 16 | 26 | 16 | 12 |

Medicina Interna 108 - A
Principales Diagnósticos de Egresos por grupo de Edad y Sexo enero - marzo 2021

| Causa | 60 - 64 | | 65 o + | | Total, Femenino | Total, Masculino | Total, general |
|--|-----------|-----------|-----------|-----------|-----------------|------------------|----------------|
| | f | m | f | m | | | |
| Enfermedad renal crónica, etapa 5 | 0 | 1 | 2 | 0 | 5 | 7 | 12 |
| Choque séptico | 1 | 2 | 1 | 1 | 5 | 6 | 11 |
| Derrame pleural no clasificado en otra parte | 1 | 2 | 0 | 1 | 2 | 4 | 6 |
| Infección de vías urinarias, sitio no especificado | 1 | 1 | 1 | 0 | 4 | 2 | 6 |
| Enfermedad respiratoria aguda debida a coronavirus (sarscov2,covid-19) Confirmado | 0 | 1 | 1 | 1 | 3 | 3 | 6 |
| Enfermedad por virus de la inmunodeficiencia humana [VIH], sin otra especificación | 0 | 0 | 0 | 0 | 1 | 4 | 5 |
| Diabetes mellitus tipo 2, con cetoacidosis | 1 | 0 | 0 | 0 | 3 | 1 | 4 |
| Insuficiencia cardiaca congestiva | 0 | 0 | 0 | 0 | 0 | 3 | 3 |
| Choque hipovolémico | 2 | 0 | 0 | 0 | 3 | 0 | 3 |
| Tumor maligno del cuello del útero, sin otra especificación | 1 | 0 | 0 | 0 | 2 | 0 | 2 |
| Meningoencefalitis y meningomielitis bacterianas, no clasificadas en otra parte | 0 | 0 | 0 | 0 | 1 | 1 | 2 |
| Enterocolitis debida a clostridium difficile | 0 | 0 | 1 | 0 | 1 | 0 | 1 |
| Tuberculosis del sistema nervioso, no especificada | 0 | 0 | 0 | 0 | 1 | 0 | 1 |
| Sepsis bacteriana relacionada a cateter | 0 | 0 | 0 | 0 | 0 | 1 | 1 |
| Enfermedad por VIH, resultante en otras micosis | 0 | 0 | 0 | 0 | 0 | 1 | 1 |
| Mucormicosis diseminada | 0 | 0 | 0 | 0 | 0 | 1 | 1 |
| Mucormicosis, sin otra especificación | 0 | 0 | 0 | 0 | 1 | 0 | 1 |
| Tumor maligno de la orofaringe, parte no especificada | 0 | 0 | 0 | 1 | 0 | 1 | 1 |
| Carcinoma de vías biliares intra-hepáticas | 0 | 0 | 0 | 0 | 0 | 1 | 1 |
| Tumor maligno del mediastino posterior | 0 | 0 | 0 | 0 | 1 | 0 | 1 |
| Otros | 3 | 4 | 9 | 6 | 25 | 27 | 52 |
| TOTAL | 10 | 11 | 15 | 10 | 58 | 63 | 121 |

Medicina Interna 108 - A

Principales Causas de Defunción enero - marzo 2021

| Código | Causa | Femenino | Masculino | Total |
|--------------|--|-----------|-----------|-----------|
| R572 | Choque séptico | 5 | 3 | 8 |
| A047 | Enterocolitis debida a clostridium difficile | 1 | 0 | 1 |
| A179 | Tuberculosis del sistema nervioso, no especificada | 1 | 0 | 1 |
| B24X | Enfermedad por virus de la inmunodeficiencia humana VIH], sin otra especificación | 0 | 1 | 1 |
| C382 | Tumor maligno del mediastino posterior | 1 | 0 | 1 |
| C866 | Trastornos linfoproliferativos primario cutáneos de células t cd30-positivo | 0 | 1 | 1 |
| D044 | Carcinoma in situ de la piel del cuero cabelludo y cuello | 0 | 1 | 1 |
| G042 | Meningoencefalitis y meningomielitis bacterianas, no clasificadas en otra parte | 1 | 0 | 1 |
| G409 | Epilepsia, tipo no especificado | 0 | 1 | 1 |
| I639 | Infarto cerebral, no especificado | 1 | 0 | 1 |
| J151 | Neumonía debida a pseudomonas | 1 | 0 | 1 |
| J850 | Gangrena y necrosis del pulmón | 1 | 0 | 1 |
| J981 | Colapso pulmonar | 0 | 1 | 1 |
| K274 | Úlcera péptica, de sitio no especificado, crónica o no especificada, con hemorragia | 0 | 1 | 1 |
| N183 | Enfermedad renal crónica, etapa 3 | 0 | 1 | 1 |
| N185 | Enfermedad renal crónica, etapa 5 | 1 | 0 | 1 |
| R579 | Choque, no especificado | 0 | 1 | 1 |
| R652 | Síndrome de respuesta inflamatoria sistémica de origen no infeccioso, sin falla orgánica | 0 | 1 | 1 |
| U071 | Enfermedad respiratoria aguda debida a coronavirus (sarscov2,covid-19) Confirmado | 0 | 1 | 1 |
| TOTAL | | 13 | 13 | 26 |

Medicina Interna 108 - A

Principales Causas de Defunción por grupo de Edad y Sexo enero – marzo 2021

| Causa | 15 - 19 | | 20 - 24 | | 25 - 44 | | 45 - 59 | |
|--|----------|----------|----------|----------|----------|----------|----------|----------|
| | f | m | f | m | f | m | f | m |
| Choque séptico | 0 | 0 | 0 | 1 | 2 | 1 | 1 | 0 |
| Enterocolitis debida a clostridium difficile | 0 | 0 | 0 | 0 | 0 | 0 | 0 | 0 |
| Tuberculosis del sistema nervioso, no especificada | 0 | 0 | 0 | 0 | 0 | 0 | 1 | 0 |
| Enfermedad por virus de la inmunodeficiencia humana VIH], sin otra especificación | 0 | 0 | 0 | 0 | 0 | 1 | 0 | 0 |
| Tumor maligno del mediastino posterior | 0 | 0 | 0 | 0 | 1 | 0 | 0 | 0 |
| Trastornos linfoproliferativos primario cutáneos de células t cd30-positivo | 0 | 0 | 0 | 0 | 0 | 1 | 0 | 0 |
| Carcinoma in situ de la piel del cuero cabelludo y cuello | 0 | 0 | 0 | 0 | 0 | 0 | 0 | 0 |
| Meningoencefalitis y meningomielitis bacterianas, no clasificadas en otra parte | 0 | 0 | 0 | 0 | 1 | 0 | 0 | 0 |
| Epilepsia, tipo no especificado | 0 | 0 | 0 | 0 | 0 | 1 | 0 | 0 |
| Infarto cerebral, no especificado | 0 | 0 | 0 | 0 | 0 | 0 | 0 | 0 |
| Neumonía debida a pseudomonas | 0 | 0 | 0 | 0 | 0 | 0 | 1 | 0 |
| Gangrena y necrosis del pulmón | 0 | 0 | 0 | 0 | 1 | 0 | 0 | 0 |
| Colapso pulmonar | 0 | 0 | 0 | 0 | 0 | 0 | 0 | 0 |
| Úlcera péptica, de sitio no especificado, crónica o no especificada, con hemorragia | 0 | 0 | 0 | 0 | 0 | 0 | 0 | 0 |
| Enfermedad renal crónica, etapa 3 | 0 | 0 | 0 | 0 | 0 | 0 | 0 | 1 |
| Enfermedad renal crónica, etapa 5 | 0 | 0 | 0 | 0 | 0 | 0 | 0 | 0 |
| Choque, no especificado | 0 | 0 | 0 | 0 | 0 | 0 | 0 | 0 |
| Síndrome de respuesta inflamatoria sistémica de origen no infeccioso, sin falla orgánica | 0 | 0 | 0 | 0 | 0 | 0 | 0 | 0 |
| Enfermedad respiratoria aguda debida a coronavirus (sarscov2,covid-19) Confirmado | 0 | 0 | 0 | 0 | 0 | 0 | 0 | 0 |
| TOTAL | 0 | 0 | 0 | 1 | 5 | 4 | 3 | 1 |

Medicina Interna 108 - A

Principales Causas de Defunción por grupo de Edad y Sexo enero – marzo 2021

| Causa | 60 - 64 | | 65 o + | | Total, Femenino | Total, Masculino | Total, general |
|--|----------|----------|----------|----------|-----------------|------------------|----------------|
| | f | m | f | m | | | |
| Choque séptico | 1 | 0 | 1 | 1 | 5 | 3 | 8 |
| Enterocolitis debida a clostridium difficile | 0 | 0 | 1 | 0 | 1 | 0 | 1 |
| Tuberculosis del sistema nervioso, no especificada | 0 | 0 | 0 | 0 | 1 | 0 | 1 |
| Enfermedad por virus de la inmunodeficiencia humana VIH], sin otra especificación | 0 | 0 | 0 | 0 | 0 | 1 | 1 |
| Tumor maligno del mediastino posterior | 0 | 0 | 0 | 0 | 1 | 0 | 1 |
| Trastornos linfoproliferativos primario cutáneos de células t cd30-positivo | 0 | 0 | 0 | 0 | 0 | 1 | 1 |
| Carcinoma in situ de la piel del cuero cabelludo y cuello | 0 | 0 | 0 | 1 | 0 | 1 | 1 |
| Meningoencefalitis y meningomielitis bacterianas, no clasificadas en otra parte | 0 | 0 | 0 | 0 | 1 | 0 | 1 |
| Epilepsia, tipo no especificado | 0 | 0 | 0 | 0 | 0 | 1 | 1 |
| Infarto cerebral, no especificado | 1 | 0 | 0 | 0 | 1 | 0 | 1 |
| Neumonía debida a pseudomonas | 0 | 0 | 0 | 0 | 1 | 0 | 1 |
| Gangrena y necrosis del pulmón | 0 | 0 | 0 | 0 | 1 | 0 | 1 |
| Colapso pulmonar | 0 | 0 | 0 | 1 | 0 | 1 | 1 |
| Úlcera péptica, de sitio no especificado, crónica o no especificada, con hemorragia | 0 | 1 | 0 | 0 | 0 | 1 | 1 |
| Enfermedad renal crónica, etapa 3 | 0 | 0 | 0 | 0 | 0 | 1 | 1 |
| Enfermedad renal crónica, etapa 5 | 0 | 0 | 1 | 0 | 1 | 0 | 1 |
| Choque, no especificado | 0 | 0 | 0 | 1 | 0 | 1 | 1 |
| Síndrome de respuesta inflamatoria sistémica de origen no infeccioso, sin falla orgánica | 0 | 1 | 0 | 0 | 0 | 1 | 1 |
| Enfermedad respiratoria aguda debida a coronavirus (sarscov2,covid-19) Confirmado | 0 | 1 | 0 | 0 | 0 | 1 | 1 |
| TOTAL | 2 | 3 | 3 | 4 | 13 | 13 | 26 |

Medicina Interna 108 - A

Principales Cirugías y Procedimientos enero - marzo 2021

| Código | Causa | Femenino | Masculino | Total |
|--------|---|-----------|-----------|------------|
| 00.F9 | Curación de herida | 14 | 23 | 37 |
| 90.52 | Examen microscópico de sangre cultivo | 20 | 1 | 21 |
| 96.56 | Otro lavado de bronquio y tráquea | 15 | 0 | 15 |
| 90.45 | Examen microscópico de muestra de tráquea, bronquio, pleura, pulmón y de otra muestra torácica y de esputos toxicología | 10 | 1 | 11 |
| 91.32 | Examen microscópico de muestra de vejiga, uretra, próstata, vesícula seminal, tejido perivesical y de orina y de semen cultivo | 7 | 0 | 7 |
| 38.93 | Cateterismo venoso, no clasificado bajo otro concepto | 5 | 1 | 6 |
| 90.53 | Examen microscópico de sangre cultivo y sensibilidad | 0 | 6 | 6 |
| 22.00 | Aspiración y lavado de seno nasal (maxiliar), no especificado de otra manera | 2 | 2 | 4 |
| 91.33 | Examen microscópico de muestra de vejiga, uretra, próstata, vesícula seminal, tejido perivesical y de orina y de semen cultivo y sensibilidad | 4 | 0 | 4 |
| 00.F0 | Administración de infusión de hierro | 4 | 0 | 4 |
| 34.91 | Toracocentesis | 1 | 2 | 3 |
| 91.82 | Examen microscópico de muestra de otro sitio cultivo | 3 | 0 | 3 |
| 99.04 | Transfusión de concentrado de hematíes | 0 | 3 | 3 |
| 03.31 | Punción espinal | 1 | 1 | 2 |
| 38.931 | Catéter venoso central por punción de vena yugular | 0 | 2 | 2 |
| 90.59 | Examen microscópico de sangre otro examen microscópico | 1 | 1 | 2 |
| 91.23 | Examen microscópico de muestra de riñón, uréter, tejido perirrenal y tejido periuretral cultivo y sensibilidad | 0 | 2 | 2 |
| 96.70 | Ventilación mecánica continua de duración no especificada | 0 | 2 | 2 |
| 99.06 | Transfusión de factores de coagulación | 0 | 2 | 2 |
| 57.94 | Inserción de catéter urinario permanente | 0 | 1 | 1 |
| | Otros | 7 | 4 | 11 |
| | Total | 94 | 54 | 148 |

Medicina Interna 108 - A

Principales Cirugías y Procedimientos por grupo de Edad y Sexo enero - marzo 2021

| Causa | 15 - 19 | | 20 - 24 | | 25 - 44 | | 45 - 59 | |
|---|----------|----------|----------|----------|-----------|-----------|-----------|-----------|
| | f | m | f | m | f | m | f | m |
| Curación de herida | 0 | 0 | 0 | 2 | 10 | 8 | 3 | 12 |
| Examen microscópico de sangre cultivo | 0 | 0 | 0 | 0 | 9 | 0 | 7 | 1 |
| Otro lavado de bronquio y tráquea | 0 | 0 | 0 | 0 | 10 | 0 | 4 | 0 |
| Examen microscópico de muestra de tráquea, bronquio, pleura, pulmón y de otra muestra torácica y de esputos toxicología | 0 | 0 | 0 | 0 | 9 | 0 | 1 | 1 |
| Examen microscópico de muestra de vejiga, uretra, próstata, vesícula seminal, tejido perivesical y de orina y de semen cultivo | 0 | 0 | 0 | 0 | 6 | 0 | 1 | 0 |
| Cateterismo venoso, no clasificado bajo otro concepto | 0 | 0 | 0 | 0 | 1 | 0 | 3 | 1 |
| Examen microscópico de sangre cultivo y sensibilidad | 0 | 0 | 0 | 0 | 0 | 1 | 0 | 3 |
| Aspiración y lavado de seno nasal (maxilar), no especificado de otra manera | 0 | 0 | 0 | 1 | 2 | 0 | 0 | 1 |
| Examen microscópico de muestra de vejiga, uretra, próstata, vesícula seminal, tejido perivesical y de orina y de semen cultivo y sensibilidad | 0 | 0 | 0 | 0 | 0 | 0 | 0 | 0 |
| Administración de infusión de hierro | 0 | 0 | 0 | 0 | 4 | 0 | 0 | 0 |
| Toracocentesis | 0 | 0 | 0 | 0 | 1 | 0 | 0 | 1 |
| Examen microscópico de muestra de otro sitio cultivo | 0 | 0 | 0 | 0 | 2 | 0 | 1 | 0 |
| Transfusión de concentrado de hemáties | 0 | 0 | 0 | 0 | 0 | 0 | 0 | 3 |
| Punción espinal | 0 | 0 | 0 | 1 | 1 | 0 | 0 | 0 |
| Catéter venoso central por punción de vena yugular | 0 | 0 | 0 | 0 | 0 | 0 | 0 | 1 |
| Examen microscópico de sangre otro examen microscópico | 0 | 0 | 0 | 0 | 0 | 0 | 0 | 1 |
| Examen microscópico de muestra de riñón, uréter, tejido perirrenal y tejido periuretral cultivo y sensibilidad | 0 | 0 | 0 | 0 | 0 | 2 | 0 | 0 |
| Ventilación mecánica continua de duración no especificada | 0 | 0 | 0 | 0 | 0 | 0 | 0 | 2 |
| Transfusión de factores de coagulación | 0 | 0 | 0 | 0 | 0 | 0 | 0 | 2 |
| Inserción de catéter urinario permanente | 0 | 0 | 0 | 0 | 0 | 0 | 0 | 1 |
| Otros | 0 | 0 | 0 | 0 | 2 | 1 | 1 | 0 |
| TOTAL | 0 | 0 | 0 | 4 | 57 | 12 | 21 | 30 |

Medicina Interna 108 - A

Principales Cirugías y Procedimientos por grupo de Edad y Sexo enero - marzo 2021

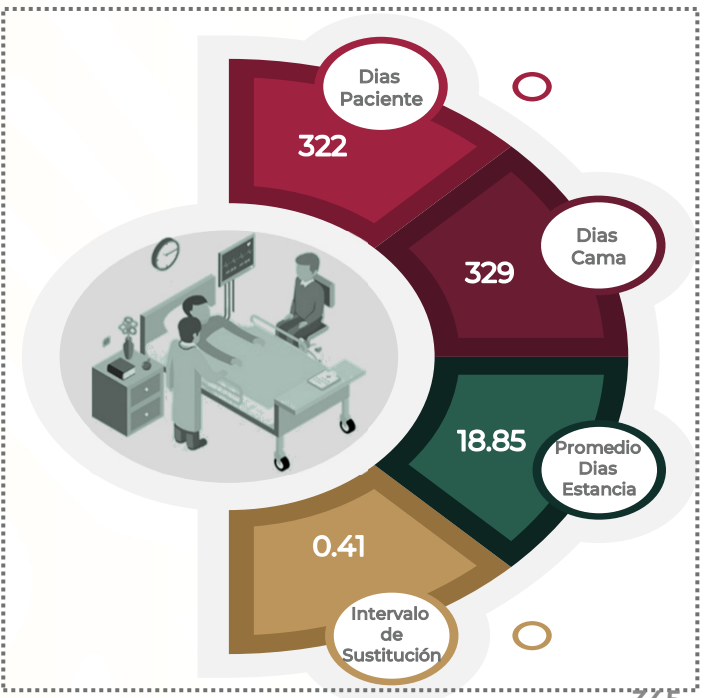
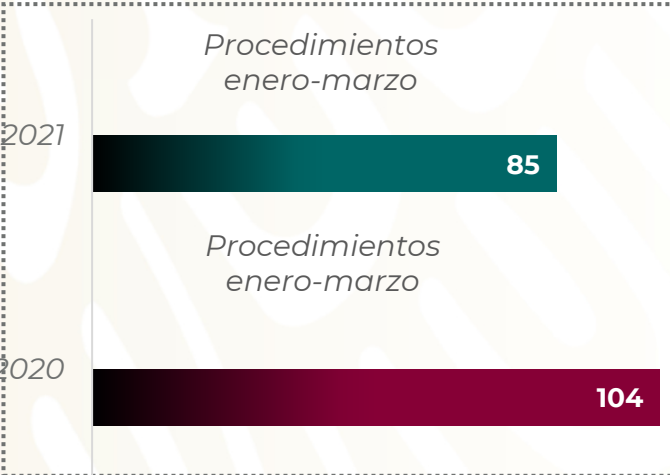
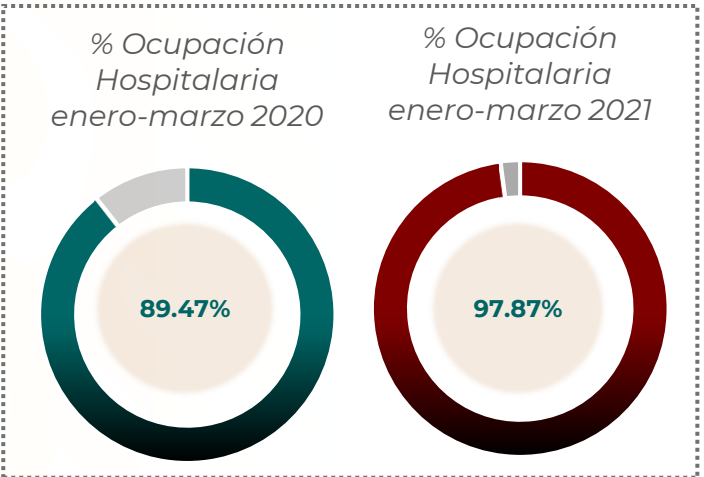
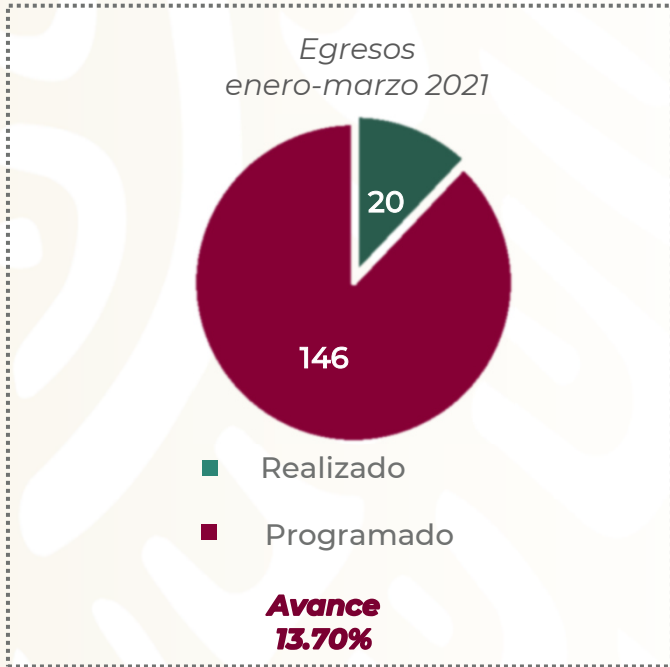
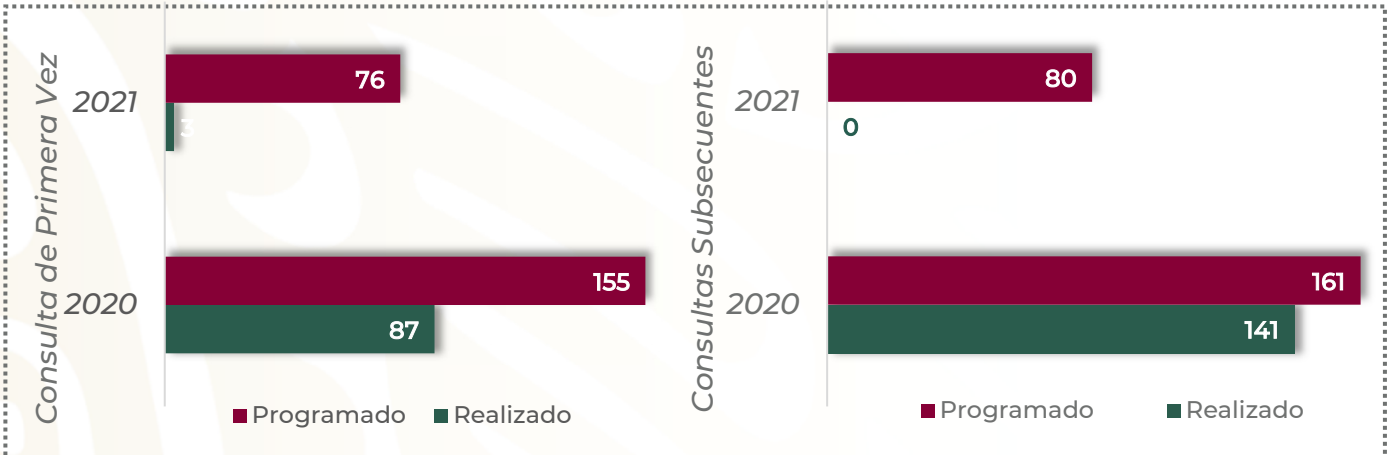
| Causa | 60 - 64 | | 65 o + | | Total, Femenino | Total, Masculino | Total, general |
|---|----------|----------|----------|----------|-----------------|------------------|----------------|
| | f | m | f | m | | | |
| Curación de herida | 0 | 0 | 1 | 1 | 14 | 23 | 37 |
| Examen microscópico de sangre cultivo | 2 | 0 | 2 | 0 | 20 | 1 | 21 |
| Otro lavado de bronquio y tráquea | 1 | 0 | 0 | 0 | 15 | 0 | 15 |
| Examen microscópico de muestra de tráquea, bronquio, pleura, pulmón y de otra muestra torácica y de esputos toxicología | 0 | 0 | 0 | 0 | 10 | 1 | 11 |
| Examen microscópico de muestra de vejiga, uretra, próstata, vesícula seminal, tejido perivesical y de orina y de semen cultivo | 0 | 0 | 0 | 0 | 7 | 0 | 7 |
| Cateterismo venoso, no clasificado bajo otro concepto | 0 | 0 | 1 | 0 | 5 | 1 | 6 |
| Examen microscópico de sangre cultivo y sensibilidad | 0 | 2 | 0 | 0 | 0 | 6 | 6 |
| Aspiración y lavado de seno nasal (maxilar), no especificado de otra manera | 0 | 0 | 0 | 0 | 2 | 2 | 4 |
| Examen microscópico de muestra de vejiga, uretra, próstata, vesícula seminal, tejido perivesical y de orina y de semen cultivo y sensibilidad | 3 | 0 | 1 | 0 | 4 | 0 | 4 |
| Administración de infusión de hierro | 0 | 0 | 0 | 0 | 4 | 0 | 4 |
| Toracocentesis | 0 | 1 | 0 | 0 | 1 | 2 | 3 |
| Examen microscópico de muestra de otro sitio cultivo | 0 | 0 | 0 | 0 | 3 | 0 | 3 |
| Transfusión de concentrado de hematíes | 0 | 0 | 0 | 0 | 0 | 3 | 3 |
| Punción espinal | 0 | 0 | 0 | 0 | 1 | 1 | 2 |
| Catéter venoso central por punción de vena yugular | 0 | 1 | 0 | 0 | 0 | 2 | 2 |
| Examen microscópico de sangre otro examen microscópico | 1 | 0 | 0 | 0 | 1 | 1 | 2 |
| Examen microscópico de muestra de riñón, uréter, tejido perirrenal y tejido periuretral cultivo y sensibilidad | 0 | 0 | 0 | 0 | 0 | 2 | 2 |
| Ventilación mecánica continua de duración no especificada | 0 | 0 | 0 | 0 | 0 | 2 | 2 |
| Transfusión de factores de coagulación | 0 | 0 | 0 | 0 | 0 | 2 | 2 |
| Inserción de catéter urinario permanente | 0 | 0 | 0 | 0 | 0 | 1 | 1 |
| Otros | 0 | 3 | 4 | 0 | 7 | 4 | 11 |
| TOTAL | 7 | 7 | 9 | 1 | 94 | 54 | 148 |

Medicina Interna 108 - A

Recursos Humanos enero - marzo 2021

| Categoría | Turno | | | | | Total |
|----------------------------------|----------|-----------|------------|-----------|-----------------|-----------|
| | Completo | Matutino | Vespertino | Nocturno | Sab, dom y fest | |
| Rama médica | | | | | | |
| Medico especialista "A" | 0 | 1 | 0 | 1 | 1 | 3 |
| Medico especialista C | 0 | 4 | 1 | 0 | 0 | 5 |
| Rama de enfermería | | | | | | |
| Jefe de enfermeras C | 0 | 1 | 0 | 0 | 0 | 1 |
| Enfermera especialista A | 0 | 0 | 0 | 1 | 0 | 1 |
| Enfermera general titulada A | 0 | 4 | 4 | 3 | 0 | 11 |
| Auxiliar de enfermería A | 0 | 1 | 0 | 0 | 0 | 1 |
| Enfermera general titulada B | 0 | 2 | 0 | 2 | 0 | 4 |
| Auxiliar de enfermería B | 0 | 0 | 1 | 0 | 0 | 1 |
| Enfermera general titulada C | 0 | 1 | 4 | 2 | 0 | 7 |
| Enfermera especialista C | 0 | 0 | 2 | 0 | 0 | 2 |
| Rama médica eventual | | | | | | |
| Medico especialista A | 0 | 2 | 5 | 0 | 0 | 7 |
| Médico General A | 0 | 2 | 1 | 0 | 1 | 4 |
| Rama médica eventual | | | | | | |
| Afanadora | 0 | 2 | 0 | 1 | 0 | 3 |
| Camillero | 0 | 0 | 0 | 1 | 0 | 1 |
| Rama paramédica eventual | | | | | | |
| Afanadora | 0 | 1 | 0 | 0 | 0 | 1 |
| Rama afín administrativa | | | | | | |
| Soporte Administrativo D | 1 | 0 | 0 | 0 | 0 | 1 |
| Apoyo administrativo en salud-A7 | 0 | 2 | 0 | 0 | 0 | 2 |
| Apoyo administrativo en salud-A6 | 0 | 1 | 0 | 0 | 1 | 2 |
| Apoyo administrativo en salud-A4 | 0 | 0 | 0 | 0 | 1 | 1 |
| Apoyo administrativo en salud-A2 | 0 | 2 | 0 | 0 | 0 | 2 |
| TOTAL | 1 | 26 | 18 | 11 | 4 | 60 |

MEDICINA INTERNA 110 A



Medicina Interna 110 - A

Comparativo de Productividad enero - marzo 2020/2021

| Actividad | 2020 | | | | 2021 | | | |
|----------------------------|------------|------------|--------------|----------|------------|-----------|--------------|----------|
| | Programado | Realizado | % de Avance | Status | Programado | Realizado | % de Avance | Status |
| Consultas de primera vez | 155 | 87 | 56.13 | R | 76 | 3 | 3.95 | R |
| Consultas subsecuentes | 161 | 141 | 87.58 | R | 80 | 0 | 0.00 | R |
| Interconsultas | | 0 | | | | 19 | | |
| Total, de consultas | 316 | 228 | 72.15 | R | 156 | 22 | 14.10 | R |
| Ingresos | | 385 | | | | 25 | | |
| Egresos | 293 | 387 | 132.08 | V | 146 | 20 | 13.70 | R |
| Intervenciones quirúrgicas | 0 | 0 | 0.00 | R | 0 | 1 | 0.00 | R |
| Procedimientos | | 104 | | | | 85 | | |
| Días paciente | 2,164 | 1,954 | 90.30 | A | 1,261 | 322 | 25.54 | R |
| Días cama | 2,184 | 2,184 | 100.00 | V | 1,440 | 329 | 22.85 | R |
| Porcentaje de ocupación | 99.08 | 89.47 | 90.30 | A | 87.57 | 97.87 | 111.77 | R |

| Semaforización | Estatus |
|---|---------|
| Verde (V) significa que el servicio está cumpliendo entre el 97.00% ó más de sus metas | V |
| Amarillo (A) significa que el servicio está cumpliendo entre el 90.00% y el 96.99% de sus metas | A |
| Rojo (R) significa que el servicio está cumpliendo con el 89.99% ó menos de sus metas | R |

Medicina Interna 110 - A

Principales motivos de Consulta enero - marzo 2021

| Código | Causa | Femenino | Masculino | Total | % |
|--------------|--|-----------|-----------|-----------|---------------|
| I10X | Hipertensión esencial (primaria) | 1 | 1 | 2 | 9.09 |
| A418 | Otras sepsis especificadas | 1 | 0 | 1 | 4.55 |
| D401 | Tumor de comportamiento incierto o desconocido del testículo | 0 | 1 | 1 | 4.55 |
| E115 | Diabetes mellitus tipo 2, con complicaciones circulatorias periféricas | 0 | 1 | 1 | 4.55 |
| E116 | Diabetes mellitus tipo 2, con otras complicaciones especificadas | 1 | 0 | 1 | 4.55 |
| E118 | Diabetes mellitus tipo 2, con complicaciones no especificadas | 0 | 1 | 1 | 4.55 |
| E119 | Diabetes mellitus tipo 2, sin mención de complicación | 1 | 0 | 1 | 4.55 |
| E135 | Otras diabetes mellitus especificadas, con complicaciones circulatorias periféricas | 1 | 0 | 1 | 4.55 |
| E138 | Otras diabetes mellitus especificadas, con complicaciones no especificadas | 1 | 0 | 1 | 4.55 |
| E878 | Otros trastornos del equilibrio de los electrolitos y de los líquidos, no clasificados en otra parte | 0 | 1 | 1 | 4.55 |
| I471 | Taquicardia supraventricular | 1 | 0 | 1 | 4.55 |
| I671 | Aneurisma cerebral, sin ruptura | 1 | 0 | 1 | 4.55 |
| I958 | Otros tipos de hipotensión | 1 | 0 | 1 | 4.55 |
| L100 | Pénfigo vulgar | 1 | 0 | 1 | 4.55 |
| L892 | Úlcera de decúbito, etapa III | 1 | 0 | 1 | 4.55 |
| N111 | Pielonefritis crónica obstructiva | 1 | 0 | 1 | 4.55 |
| R572 | Choque séptico | 1 | 0 | 1 | 4.55 |
| R73001 | Prediabetes | 0 | 1 | 1 | 4.55 |
| S73005 | Fractura intracapsular de cadera transtrocanterica | 1 | 0 | 1 | 4.55 |
| U072 | Enfermedad respiratoria aguda debida a coronavirus (sarscov2,covid-19) Caso sospechoso o probable | 0 | 1 | 1 | 4.55 |
| | Otros | 1 | 0 | 1 | 4.55 |
| TOTAL | | 15 | 7 | 22 | 100.00 |

Medicina Interna 110 - A

Principales motivos de Consulta por grupo de Edad y Sexo enero - marzo 2021

| Causa | 15 - 19 | | 20 - 24 | | 25 - 44 | | 45 - 59 | |
|--|----------|----------|----------|----------|----------|----------|----------|----------|
| | f | m | f | m | f | m | f | m |
| Hipertensión esencial (primaria) | 0 | 0 | 0 | 0 | 0 | 1 | 0 | 0 |
| Otras sepsis especificadas | 0 | 0 | 0 | 0 | 0 | 0 | 0 | 0 |
| Tumor de comportamiento incierto o desconocido del testículo | 0 | 0 | 0 | 0 | 0 | 0 | 0 | 0 |
| Diabetes mellitus tipo 2, con complicaciones circulatorias periféricas | 0 | 0 | 0 | 0 | 0 | 0 | 0 | 0 |
| Diabetes mellitus tipo 2, con otras complicaciones especificadas | 0 | 0 | 0 | 0 | 0 | 0 | 1 | 0 |
| Diabetes mellitus tipo 2, con complicaciones no especificadas | 0 | 0 | 0 | 0 | 0 | 1 | 0 | 0 |
| Diabetes mellitus tipo 2, sin mención de complicación | 0 | 0 | 0 | 0 | 0 | 0 | 1 | 0 |
| Otras diabetes mellitus especificadas, con complicaciones circulatorias periféricas | 0 | 0 | 0 | 0 | 1 | 0 | 0 | 0 |
| Otras diabetes mellitus especificadas, con complicaciones no especificadas | 0 | 0 | 0 | 0 | 1 | 0 | 0 | 0 |
| Otros trastornos del equilibrio de los electrolitos y de los líquidos, no clasificados en otra parte | 0 | 0 | 0 | 0 | 0 | 0 | 0 | 0 |
| Taquicardia supraventricular | 0 | 0 | 0 | 0 | 0 | 0 | 1 | 0 |
| Aneurisma cerebral, sin ruptura | 0 | 0 | 0 | 0 | 0 | 0 | 0 | 0 |
| Otros tipos de hipotensión | 0 | 0 | 0 | 0 | 1 | 0 | 0 | 0 |
| Pénfigo vulgar | 0 | 0 | 0 | 0 | 0 | 0 | 1 | 0 |
| Ulcera de decúbito, etapa III | 0 | 0 | 0 | 0 | 0 | 0 | 0 | 0 |
| Pielonefritis crónica obstructiva | 0 | 0 | 0 | 0 | 0 | 0 | 0 | 0 |
| Choque séptico | 0 | 0 | 0 | 0 | 0 | 0 | 0 | 0 |
| Prediabetes | 0 | 0 | 0 | 0 | 0 | 0 | 0 | 0 |
| Fractura intracapsular de cadera transtrocanterica | 0 | 0 | 0 | 0 | 0 | 0 | 0 | 0 |
| Enfermedad respiratoria aguda debida a coronavirus (sarscov2,covid-19) Caso sospechoso o probable | 0 | 0 | 0 | 0 | 0 | 0 | 0 | 0 |
| Otros | 0 | 0 | 0 | 0 | 0 | 0 | 0 | 0 |
| TOTAL | 0 | 0 | 0 | 0 | 3 | 2 | 4 | 0 |

Medicina Interna 110 - A

Principales motivos de Consulta por grupo de Edad y Sexo enero - marzo 2021

| Causa | 60 - 64 | | 65 o + | | Total, Femenino | Total, Masculino | Total, general |
|--|----------|----------|----------|----------|-----------------|------------------|----------------|
| | f | m | f | m | | | |
| Hipertensión esencial (primaria) | 0 | 0 | 1 | 0 | 1 | 1 | 2 |
| Otras sepsis especificadas | 0 | 0 | 1 | 0 | 1 | 0 | 1 |
| Tumor de comportamiento incierto o desconocido del testículo | 0 | 0 | 0 | 1 | 0 | 1 | 1 |
| Diabetes mellitus tipo 2, con complicaciones circulatorias periféricas | 0 | 1 | 0 | 0 | 0 | 1 | 1 |
| Diabetes mellitus tipo 2, con otras complicaciones especificadas | 0 | 0 | 0 | 0 | 1 | 0 | 1 |
| Diabetes mellitus tipo 2, con complicaciones no especificadas | 0 | 0 | 0 | 0 | 0 | 1 | 1 |
| Diabetes mellitus tipo 2, sin mención de complicación | 0 | 0 | 0 | 0 | 1 | 0 | 1 |
| Otras diabetes mellitus especificadas, con complicaciones circulatorias periféricas | 0 | 0 | 0 | 0 | 1 | 0 | 1 |
| Otras diabetes mellitus especificadas, con complicaciones no especificadas | 0 | 0 | 0 | 0 | 1 | 0 | 1 |
| Otros trastornos del equilibrio de los electrolitos y de los líquidos, no clasificados en otra parte | 0 | 0 | 0 | 1 | 0 | 1 | 1 |
| Taquicardia supraventricular | 0 | 0 | 0 | 0 | 1 | 0 | 1 |
| Aneurisma cerebral, sin ruptura | 0 | 0 | 1 | 0 | 1 | 0 | 1 |
| Otros tipos de hipotensión | 0 | 0 | 0 | 0 | 1 | 0 | 1 |
| Pénfigo vulgar | 0 | 0 | 0 | 0 | 1 | 0 | 1 |
| Úlcera de decúbito, etapa III | 1 | 0 | 0 | 0 | 1 | 0 | 1 |
| Pielonefritis crónica obstructiva | 1 | 0 | 0 | 0 | 1 | 0 | 1 |
| Choque séptico | 0 | 0 | 1 | 0 | 1 | 0 | 1 |
| Prediabetes | 0 | 1 | 0 | 0 | 0 | 1 | 1 |
| Fractura intracapsular de cadera transtrocanterica | 0 | 0 | 1 | 0 | 1 | 0 | 1 |
| Enfermedad respiratoria aguda debida a coronavirus (sarscov2,covid-19) Caso sospechoso o probable | 0 | 1 | 0 | 0 | 0 | 1 | 1 |
| Otros | 0 | 0 | 1 | 0 | 1 | 0 | 1 |
| TOTAL | 2 | 3 | 6 | 2 | 15 | 7 | 22 |

Medicina Interna 110 - A

Principales motivos de Egresos enero - marzo 2021

| Código | Causa | Femenino | Masculino | Total |
|--------------|---|-----------|-----------|-----------|
| U071 | Enfermedad respiratoria aguda debida a coronavirus (sarscov2,covid-19) Confirmado | 2 | 2 | 4 |
| A158 | Otras tuberculosis respiratorias, confirmadas bacteriológica e histologicamente | 1 | 0 | 1 |
| B209 | Enfermedad por VIH, resultante en enfermedad infecciosa o parasitaria no especificada | 0 | 1 | 1 |
| C910 | Leucemia linfoblástica aguda [IIa] | 1 | 0 | 1 |
| D002 | Carcinoma in situ del estomago | 0 | 1 | 1 |
| D023 | Carcinoma in situ de otras partes del sistema respiratorio | 1 | 0 | 1 |
| D593 | Síndrome hemolítico-uremico | 0 | 1 | 1 |
| G809 | Parálisis cerebral, sin otra especificación | 1 | 0 | 1 |
| J440 | Enfermedad pulmonar obstructiva crónica con infección aguda de las vías respiratorias inferiores | 1 | 0 | 1 |
| J90X | Derrame pleural no clasificado en otra parte | 0 | 1 | 1 |
| J942 | Hemotórax | 0 | 1 | 1 |
| K729 | Insuficiencia hepática, no especificada | 0 | 1 | 1 |
| K859 | Pancreatitis aguda, no especificada | 1 | 0 | 1 |
| K922 | Hemorragia gastrointestinal, no especificada | 1 | 0 | 1 |
| M939 | Osteocondropatia, no especificada | 0 | 1 | 1 |
| R571 | Choque hipovolémico | 0 | 1 | 1 |
| U072 | Enfermedad respiratoria aguda debida a coronavirus (sarscov2,covid-19) Caso sospechoso o probable | 1 | 0 | 1 |
| TOTAL | | 10 | 10 | 20 |

Medicina Interna 110 - A

Principales motivos de Egresos por grupo de Edad y Sexo enero - marzo 2021

| Causa | 15 - 19 | | 20 - 24 | | 25 - 44 | | 45 - 59 | |
|---|----------|----------|----------|----------|----------|----------|----------|----------|
| | f | m | f | m | f | m | f | m |
| Enfermedad respiratoria aguda debida a coronavirus (sarscov2,covid-19) Confirmado | 0 | 0 | 0 | 0 | 1 | 0 | 0 | 1 |
| Otras tuberculosis respiratorias, confirmadas bacteriológica e histologicamente | 0 | 0 | 0 | 0 | 1 | 0 | 0 | 0 |
| Enfermedad por VIH, resultante en enfermedad infecciosa o parasitaria no especificada | 0 | 0 | 0 | 0 | 0 | 0 | 0 | 1 |
| Leucemia linfoblástica aguda [IIa] | 0 | 0 | 0 | 0 | 1 | 0 | 0 | 0 |
| Carcinoma in situ del estomago | 0 | 0 | 0 | 0 | 0 | 0 | 0 | 0 |
| Carcinoma in situ de otras partes del sistema respiratorio | 0 | 0 | 0 | 0 | 1 | 0 | 0 | 0 |
| Síndrome hemolitico-uremico | 0 | 0 | 0 | 0 | 0 | 1 | 0 | 0 |
| Parálisis cerebral, sin otra especificación | 0 | 0 | 1 | 0 | 0 | 0 | 0 | 0 |
| Enfermedad pulmonar obstructiva crónica con infección aguda de las vías respiratorias inferiores | 0 | 0 | 0 | 0 | 0 | 0 | 0 | 0 |
| Derrame pleural no clasificado en otra parte | 0 | 0 | 0 | 0 | 0 | 0 | 0 | 0 |
| Hemotórax | 0 | 0 | 0 | 0 | 0 | 0 | 0 | 1 |
| Insuficiencia hepática, no especificada | 0 | 0 | 0 | 0 | 0 | 0 | 0 | 0 |
| Pancreatitis aguda, no especificada | 0 | 0 | 0 | 0 | 1 | 0 | 0 | 0 |
| Hemorragia gastrointestinal, no especificada | 0 | 0 | 0 | 0 | 0 | 0 | 0 | 0 |
| Osteocondropatia, no especificada | 0 | 0 | 0 | 0 | 0 | 1 | 0 | 0 |
| Choque hipovolémico | 0 | 0 | 0 | 0 | 0 | 0 | 0 | 0 |
| Enfermedad respiratoria aguda debida a coronavirus (sarscov2,covid-19) Caso sospechoso o probable | 0 | 0 | 0 | 0 | 0 | 0 | 1 | 0 |
| TOTAL | 0 | 0 | 1 | 0 | 5 | 2 | 1 | 3 |

Medicina Interna 110 - A

Principales motivos de Egresos por grupo de Edad y Sexo enero - marzo 2021

| Causa | 60 - 64 | | 65 o + | | Total, Femenino | Total, Masculino | Total, general |
|---|----------|----------|----------|----------|--------------------|---------------------|-------------------|
| | f | m | f | m | | | |
| Enfermedad respiratoria aguda debida a coronavirus (sarscov2,covid-19) Confirmado | 0 | 1 | 1 | 0 | 2 | 2 | 4 |
| Otras tuberculosis respiratorias, confirmadas bacteriológica e histologicamente | 0 | 0 | 0 | 0 | 1 | 0 | 1 |
| Enfermedad por VIH, resultante en enfermedad infecciosa o parasitaria no especificada | 0 | 0 | 0 | 0 | 0 | 1 | 1 |
| Leucemia linfoblástica aguda [IIa] | 0 | 0 | 0 | 0 | 1 | 0 | 1 |
| Carcinoma in situ del estomago | 0 | 0 | 0 | 1 | 0 | 1 | 1 |
| Carcinoma in situ de otras partes del sistema respiratorio | 0 | 0 | 0 | 0 | 1 | 0 | 1 |
| Síndrome hemolitico-uremico | 0 | 0 | 0 | 0 | 0 | 1 | 1 |
| Parálisis cerebral, sin otra especificación | 0 | 0 | 0 | 0 | 1 | 0 | 1 |
| Enfermedad pulmonar obstructiva crónica con infección aguda de las vías respiratorias inferiores | 0 | 0 | 1 | 0 | 1 | 0 | 1 |
| Derrame pleural no clasificado en otra parte | 0 | 0 | 0 | 1 | 0 | 1 | 1 |
| Hemotórax | 0 | 0 | 0 | 0 | 0 | 1 | 1 |
| Insuficiencia hepática, no especificada | 0 | 0 | 0 | 1 | 0 | 1 | 1 |
| Pancreatitis aguda, no especificada | 0 | 0 | 0 | 0 | 1 | 0 | 1 |
| Hemorragia gastrointestinal, no especificada | 0 | 0 | 1 | 0 | 1 | 0 | 1 |
| Osteocondropatia, no especificada | 0 | 0 | 0 | 0 | 0 | 1 | 1 |
| Choque hipovolémico | 0 | 0 | 0 | 1 | 0 | 1 | 1 |
| Enfermedad respiratoria aguda debida a coronavirus (sarscov2,covid-19) Caso sospechoso o probable | 0 | 0 | 0 | 0 | 1 | 0 | 1 |
| TOTAL | 0 | 1 | 3 | 4 | 10 | 10 | 20 |

Medicina Interna 110 - A

Principales Causas de Defunción enero - marzo 2021

| Código | Causa | Femenino | Masculino | Total |
|--------------|--|----------|-----------|----------|
| C910 | Leucemia linfoblástica aguda [IIa] | 1 | 0 | 1 |
| D002 | Carcinoma in situ del estomago | 0 | 1 | 1 |
| D593 | Síndrome hemolítico-uremico | 0 | 1 | 1 |
| J440 | Enfermedad pulmonar obstructiva crónica con infección aguda de las vías respiratorias inferiores | 1 | 0 | 1 |
| Total | | 2 | 2 | 4 |

Medicina Interna 110 - A

Principales causas de Defunción por grupo de Edad y Sexo enero - marzo 2021

| Causa | 15 - 19 | | 20 - 24 | | 25 - 44 | | 45 - 59 | |
|--|----------|----------|----------|----------|----------|----------|----------|----------|
| | f | m | f | m | f | m | f | m |
| Leucemia linfoblástica aguda [IIa] | 0 | 0 | 0 | 0 | 1 | 0 | 0 | 0 |
| Carcinoma in situ del estomago | 0 | 0 | 0 | 0 | 0 | 0 | 0 | 0 |
| Síndrome hemolítico-uremico | 0 | 0 | 0 | 0 | 0 | 1 | 0 | 0 |
| Enfermedad pulmonar obstructiva crónica con infección aguda de las vías respiratorias inferiores | 0 | 0 | 0 | 0 | 0 | 0 | 0 | 0 |
| TOTAL | 0 | 0 | 0 | 0 | 1 | 1 | 0 | 0 |

| Causa | 60 - 64 | | 65 o + | | Total, Femenino | Total, Masculino | Total, general |
|--|----------|----------|----------|----------|--------------------|---------------------|-------------------|
| | f | m | f | m | | | |
| Leucemia linfoblástica aguda [IIa] | 0 | 0 | 0 | 0 | 1 | 0 | 1 |
| Carcinoma in situ del estomago | 0 | 0 | 0 | 1 | 0 | 1 | 1 |
| Síndrome hemolítico-uremico | 0 | 0 | 0 | 0 | 0 | 1 | 1 |
| Enfermedad pulmonar obstructiva crónica con infección aguda de las vías respiratorias inferiores | 0 | 0 | 1 | 0 | 1 | 0 | 1 |
| TOTAL | 0 | 0 | 1 | 1 | 2 | 2 | 4 |

Medicina Interna 110 - A

Principales Cirugías y Procedimientos enero - marzo 2021

| Código | Causa | Femenino | Masculino | Total |
|--------------|--|-----------|-----------|-----------|
| 89.65 | Medición de gases en la sangre arterial sistémica | 12 | 0 | 12 |
| 90.52 | Examen microscópico de sangre cultivo | 6 | 1 | 7 |
| 99.18 | Inyección o infusión de electrolitos | 4 | 2 | 6 |
| 99.21 | Inyección de antibiótico | 6 | 0 | 6 |
| 38.99 | Otra punción de vena | 5 | 0 | 5 |
| 99.00 | Transfusión autóloga perioperativa de sangre total o de componentes de la sangre | 2 | 2 | 4 |
| 00.F9 | Curación de herida | 3 | 1 | 4 |
| 38.95 | Cateterismo venoso para diálisis renal | 2 | 1 | 3 |
| 90.45 | Examen microscópico de muestra de tráquea, bronquio, pleura, pulmón y de otra muestra torácica y de esputos toxicología | 2 | 1 | 3 |
| 99.15 | Infusión parenteral de sustancias nutritivas concentradas | 3 | 0 | 3 |
| 34.91 | Toracocentesis | 0 | 2 | 2 |
| 38.93 | Catéter venoso central por punción de vena subclavia | 1 | 1 | 2 |
| 38.931 | Catéter venoso central por punción de vena yugular | 0 | 2 | 2 |
| 88.74 | Ultrasonografía diagnostica del aparato digestivo | 2 | 0 | 2 |
| 91.32 | Examen microscópico de muestra de vejiga, uretra, próstata, vesícula seminal, tejido perivesical y de orina y de semen cultivo | 1 | 1 | 2 |
| 96.39 | Otro enema transanal | 0 | 2 | 2 |
| 96.55 | Limpieza de traqueostomía | 2 | 0 | 2 |
| 99.04 | Transfusión de concentrado de hematíes | 1 | 1 | 2 |
| 04.81 | Inyección de anestesia dentro de nervio craneal o periférico con fines analgésicos | 1 | 0 | 1 |
| 39.95 | Hemodiálisis | 0 | 1 | 1 |
| | Otros | 12 | 3 | 15 |
| TOTAL | | 65 | 21 | 86 |

Medicina Interna 110 - A

Principales Cirugías y Procedimientos por grupo de Edad y Sexo enero - marzo 2021

| Causa | 15 - 19 | | 20 - 24 | | 25 - 44 | | 45 - 59 | |
|--|----------|----------|----------|----------|----------|----------|-----------|----------|
| | f | m | f | m | f | m | f | m |
| Medición de gases en la sangre arterial sistémica | 0 | 0 | 0 | 0 | 0 | 0 | 4 | 0 |
| Examen microscópico de sangre cultivo | 0 | 0 | 0 | 0 | 0 | 0 | 4 | 0 |
| Inyección o infusión de electrolitos | 0 | 0 | 0 | 0 | 0 | 1 | 2 | 0 |
| Inyección de antibiótico | 0 | 0 | 0 | 0 | 0 | 0 | 3 | 0 |
| Otra punción de vena | 0 | 0 | 0 | 0 | 1 | 0 | 1 | 0 |
| Transfusión autóloga perioperativa de sangre total o de componentes de la sangre | 0 | 0 | 0 | 0 | 0 | 0 | 2 | 0 |
| Curación de herida | 0 | 0 | 0 | 0 | 0 | 1 | 0 | 0 |
| Cateterismo venoso para diálisis renal | 0 | 0 | 0 | 0 | 0 | 1 | 0 | 0 |
| Examen microscópico de muestra de tráquea, bronquio, pleura, pulmón y de otra muestra torácica y de esputos toxicología | 0 | 0 | 0 | 0 | 0 | 1 | 1 | 0 |
| Infusión parenteral de sustancias nutritivas concentradas | 0 | 0 | 0 | 0 | 0 | 0 | 3 | 0 |
| Toracocentesis | 0 | 0 | 0 | 1 | 0 | 0 | 0 | 0 |
| Catéter venoso central por punción de vena subclavia | 0 | 0 | 0 | 0 | 0 | 1 | 1 | 0 |
| Catéter venoso central por punción de vena yugular | 0 | 0 | 0 | 0 | 0 | 1 | 0 | 1 |
| Ultrasonografía diagnóstica del aparato digestivo | 0 | 0 | 0 | 0 | 0 | 0 | 2 | 0 |
| Examen microscópico de muestra de vejiga, uretra, próstata, vesícula seminal, tejido perivesical y de orina y de semen cultivo | 0 | 0 | 0 | 0 | 0 | 0 | 0 | 0 |
| Otro enema transanal | 0 | 0 | 0 | 0 | 0 | 0 | 0 | 0 |
| Limpieza de traqueostomía | 0 | 0 | 0 | 0 | 0 | 0 | 2 | 0 |
| Transfusión de concentrado de hematíes | 0 | 0 | 0 | 0 | 0 | 0 | 1 | 0 |
| Inyección de anestesia dentro de nervio craneal o periférico con fines analgésicos | 0 | 0 | 0 | 0 | 0 | 0 | 1 | 0 |
| Hemodiálisis | 0 | 0 | 0 | 0 | 0 | 1 | 0 | 0 |
| Otros | 0 | 0 | 0 | 0 | 0 | 2 | 6 | 0 |
| TOTAL | 0 | 0 | 0 | 1 | 1 | 9 | 33 | 1 |

Medicina Interna 110 - A

Principales Cirugías y Procedimientos por grupo de Edad y Sexo enero - marzo 2021

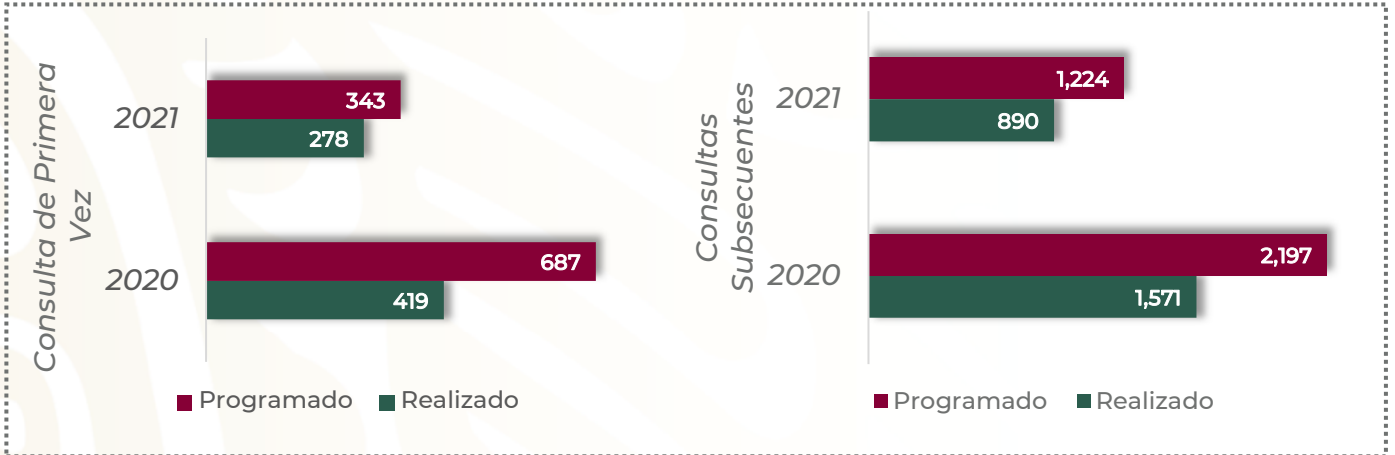
| Causa | 60 - 64 | | 65 o + | | Total, Femenino | Total, Masculino | Total, general |
|--|----------|----------|-----------|-----------|--------------------|---------------------|-------------------|
| | f | m | f | m | | | |
| Medición de gases en la sangre arterial sistémica | 0 | 0 | 8 | 0 | 12 | 0 | 12 |
| Examen microscópico de sangre cultivo | 0 | 0 | 2 | 1 | 6 | 1 | 7 |
| Inyección o infusión de electrolitos | 1 | 0 | 1 | 1 | 4 | 2 | 6 |
| Inyección de antibiótico | 0 | 0 | 3 | 0 | 6 | 0 | 6 |
| Otra punción de vena | 0 | 0 | 3 | 0 | 5 | 0 | 5 |
| Transfusión autóloga perioperativa de sangre total o de componentes de la sangre | 0 | 0 | 0 | 2 | 2 | 2 | 4 |
| Curación de herida | 0 | 0 | 3 | 0 | 3 | 1 | 4 |
| Cateterismo venoso para diálisis renal | 0 | 0 | 2 | 0 | 2 | 1 | 3 |
| Examen microscópico de muestra de tráquea, bronquio, pleura, pulmón y de otra muestra torácica y de esputos toxicología | 1 | 0 | 0 | 0 | 2 | 1 | 3 |
| Infusión parenteral de sustancias nutritivas concentradas | 0 | 0 | 0 | 0 | 3 | 0 | 3 |
| Toracocentesis | 0 | 0 | 0 | 1 | 0 | 2 | 2 |
| Catéter venoso central por punción de vena subclavia | 0 | 0 | 0 | 0 | 1 | 1 | 2 |
| Catéter venoso central por punción de vena yugular | 0 | 0 | 0 | 0 | 0 | 2 | 2 |
| Ultrasonografía diagnóstica del aparato digestivo | 0 | 0 | 0 | 0 | 2 | 0 | 2 |
| Examen microscópico de muestra de vejiga, uretra, próstata, vesícula seminal, tejido perivesical y de orina y de semen cultivo | 0 | 0 | 1 | 1 | 1 | 1 | 2 |
| Otro enema transanal | 0 | 0 | 0 | 2 | 0 | 2 | 2 |
| Limpieza de traqueostomía | 0 | 0 | 0 | 0 | 2 | 0 | 2 |
| Transfusión de concentrado de hematíes | 0 | 0 | 0 | 1 | 1 | 1 | 2 |
| Inyección de anestesia dentro de nervio craneal o periférico con fines analgésicos | 0 | 0 | 0 | 0 | 1 | 0 | 1 |
| Hemodiálisis | 0 | 0 | 0 | 0 | 0 | 1 | 1 |
| Otros | 0 | 0 | 6 | 1 | 12 | 3 | 15 |
| TOTAL | 2 | 0 | 29 | 10 | 65 | 21 | 86 |

Medicina Interna 110 - A

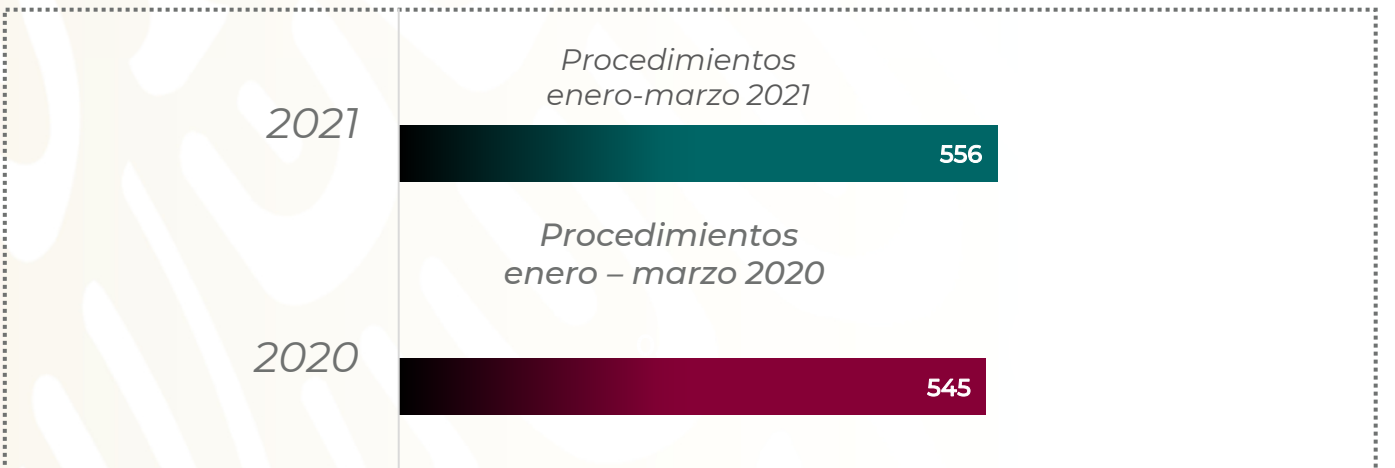
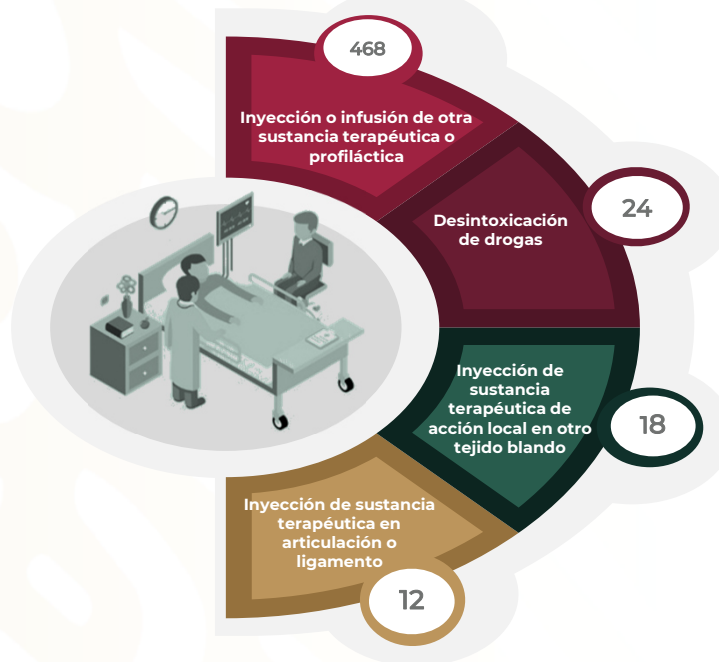
Recursos Humanos enero - marzo 2021

| Categoría | Turno | | | | | Total |
|----------------------------------|----------|-----------|------------|-----------|-----------------|-----------|
| | Completo | Matutino | Vespertino | Nocturno | Sab, dom y fest | |
| Rama médica | | | | | | |
| Medico especialista B | 0 | 1 | 0 | 0 | 0 | 1 |
| Medico especialista C | 0 | 2 | 1 | 0 | 0 | 3 |
| Rama de enfermería | | | | | | |
| Jefe de enfermeras C | 0 | 0 | 1 | 0 | 0 | 1 |
| Enfermera Jefe de Servicios | 0 | 1 | 0 | 0 | 0 | 1 |
| Enfermera general titulada A | 0 | 1 | 2 | 4 | 0 | 7 |
| Auxiliar de enfermería A | 0 | 0 | 0 | 1 | 0 | 1 |
| Enfermera general titulada B | 0 | 0 | 0 | 1 | 0 | 1 |
| Enfermera general titulada C | 0 | 4 | 3 | 2 | 0 | 9 |
| Enfermera especialista C | 0 | 0 | 2 | 0 | 0 | 2 |
| Rama médica eventual | | | | | | |
| Medico especialista A | 0 | 2 | 1 | 2 | 1 | 6 |
| Rama paramédica | | | | | | |
| Cocinero en Hospital | 0 | 0 | 0 | 0 | 1 | 1 |
| Inhaloterapeuta eventual | 0 | 3 | 1 | 1 | 0 | 5 |
| Afanadora | 0 | 3 | 2 | 1 | 2 | 8 |
| Camillero | 0 | 2 | 0 | 2 | 0 | 4 |
| Rama afín administrativa | | | | | | |
| Apoyo administrativo en salud-A6 | 0 | 0 | 0 | 0 | 1 | 1 |
| Apoyo administrativo en salud-A3 | 0 | 1 | 0 | 0 | 1 | 2 |
| Apoyo administrativo en salud-A2 | 0 | 1 | 0 | 0 | 0 | 1 |
| TOTAL | 0 | 21 | 13 | 14 | 6 | 54 |

CLÍNICA DEL DOLOR 203 - C



Principales Procedimientos enero - marzo 2021



CLÍNICA DEL DOLOR 203 - C

Comparativo de productividad enero - marzo 2020/2021

| Actividad | 2020 | | | | 2021 | | | |
|----------------------------|--------------|--------------|--------------|----------|--------------|--------------|---------------|----------|
| | Programado | Realizado | % de Avance | Status | Programado | Realizado | % de Avance | Status |
| Consultas de primera vez | 687 | 419 | 60.99 | R | 343 | 278 | 81.05 | R |
| Consultas subsecuentes | 2,197 | 1,571 | 71.51 | R | 1,224 | 890 | 72.71 | R |
| Interconsultas | | 380 | | | | 506 | | |
| Total, de consultas | 2,884 | 2,370 | 82.18 | R | 1,567 | 1,674 | 106.83 | V |
| Procedimientos | | 545 | | | | 556 | | |

| Semaforización | Estatus |
|---|---------|
| Cumpliendo entre el 97.00% o más de sus metas | V |
| Cumpliendo entre el 90.00% y el 96.99% de sus metas | A |
| Cumpliendo con el 89.99% o menos de sus metas | R |

No Aplica

CLÍNICA DEL DOLOR 203 - C

Principales Consultas enero - marzo 2021

| Código | Causa | Femenino | Masculino | Total | % |
|--------------|---|--------------|------------|--------------|---------------|
| Z515 | Atención paliativa | 78 | 58 | 136 | 8.12 |
| M796 | Dolor en miembro | 49 | 45 | 94 | 5.62 |
| R101 | Dolor abdominal localizado en parte superior | 52 | 39 | 91 | 5.44 |
| R522 | Otro dolor crónico | 43 | 33 | 76 | 4.54 |
| R520 | Dolor agudo | 53 | 22 | 75 | 4.48 |
| M546 | Dolor en la columna dorsal | 33 | 20 | 53 | 3.17 |
| P962 | Síntomas de abstinencia por el uso terapéutico de drogas en el recién nacido | 24 | 22 | 46 | 2.75 |
| R102 | Dolor pélvico y perineal | 28 | 16 | 44 | 2.63 |
| R103 | Dolor localizado en otras partes inferiores del abdomen | 31 | 11 | 42 | 2.51 |
| C509 | Tumor maligno de la mama, parte no especificada | 36 | 1 | 37 | 2.21 |
| G500 | Neuralgia del trigémino | 22 | 15 | 37 | 2.21 |
| P229 | Dificultad respiratoria del recién nacido, no especificada | 24 | 11 | 35 | 2.09 |
| M255 | Dolor en articulación | 21 | 12 | 33 | 1.97 |
| M545 | Lumbago no especificado | 20 | 5 | 25 | 1.49 |
| C910 | Leucemia linfoblástica aguda [IIa] | 22 | 1 | 23 | 1.37 |
| F133 | Trastornos mentales y del comportamiento debidos al uso de sedantes o hipnóticos, estado de abstinencia | 22 | 0 | 22 | 1.31 |
| Q793 | Gastrosquisis | 21 | 0 | 21 | 1.25 |
| C161 | Tumor maligno del fundus gástrico | 5 | 14 | 19 | 1.14 |
| R073 | Otros dolores en el pecho | 14 | 5 | 19 | 1.14 |
| A191 | Tuberculosis miliar aguda de sitios múltiples | 0 | 18 | 18 | 1.08 |
| | Otros | 462 | 266 | 728 | 43.49 |
| TOTAL | | 1,060 | 614 | 1,674 | 100.00 |

CLÍNICA DEL DOLOR 203 - C

Principales Consultas por Grupo de edad y sexo enero - marzo 2021

| Causa | <1 | | 1-4 | | 5-14 | | 15-19 | | 20-24 | | 25-44 | |
|---|------------|-----------|----------|-----------|-----------|----------|-----------|-----------|----------|-----------|------------|-----------|
| | f | m | f | m | f | m | f | m | f | m | f | m |
| Atención paliativa | 0 | 0 | 0 | 0 | 0 | 0 | 0 | 0 | 0 | 3 | 17 | 7 |
| Dolor en miembro | 0 | 0 | 0 | 0 | 1 | 0 | 2 | 0 | 0 | 1 | 10 | 12 |
| Dolor abdominal localizado en parte superior | 0 | 0 | 0 | 0 | 0 | 0 | 0 | 1 | 1 | 1 | 15 | 9 |
| Otro dolor crónico | 0 | 0 | 0 | 0 | 0 | 0 | 0 | 0 | 0 | 4 | 11 | 6 |
| Dolor agudo | 28 | 9 | 0 | 1 | 6 | 0 | 3 | 3 | 0 | 0 | 5 | 3 |
| Dolor en la columna dorsal | 0 | 0 | 0 | 0 | 0 | 0 | 0 | 0 | 1 | 0 | 6 | 3 |
| Síntomas de abstinencia por el uso terapéutico de drogas en el recién nacido | 24 | 22 | 0 | 0 | 0 | 0 | 0 | 0 | 0 | 0 | 0 | 0 |
| Dolor pélvico y perineal | 0 | 0 | 0 | 0 | 0 | 0 | 0 | 0 | 1 | 2 | 10 | 1 |
| Dolor localizado en otras partes inferiores del abdomen | 0 | 0 | 0 | 0 | 0 | 0 | 0 | 0 | 0 | 1 | 10 | 4 |
| Tumor maligno de la mama, parte no especificada | 0 | 0 | 0 | 0 | 0 | 0 | 0 | 0 | 0 | 0 | 6 | 0 |
| Neuralgia del trigémino | 0 | 0 | 0 | 0 | 0 | 0 | 0 | 0 | 0 | 0 | 3 | 0 |
| Dificultad respiratoria del recién nacido, no especificada | 24 | 11 | 0 | 0 | 0 | 0 | 0 | 0 | 0 | 0 | 0 | 0 |
| Dolor en articulación | 0 | 0 | 0 | 1 | 1 | 0 | 0 | 0 | 0 | 0 | 4 | 4 |
| Lumbago no especificado | 0 | 0 | 0 | 0 | 0 | 0 | 0 | 0 | 0 | 0 | 3 | 0 |
| Leucemia linfoblástica aguda [IIa] | 0 | 0 | 0 | 0 | 18 | 0 | 4 | 1 | 0 | 0 | 0 | 0 |
| Trastornos mentales y del comportamiento debidos al uso de sedantes o hipnóticos, estado de abstinencia | 22 | 0 | 0 | 0 | 0 | 0 | 0 | 0 | 0 | 0 | 0 | 0 |
| Gastrosquisis | 21 | 0 | 0 | 0 | 0 | 0 | 0 | 0 | 0 | 0 | 0 | 0 |
| Tumor maligno del fundus gástrico | 0 | 0 | 0 | 0 | 0 | 0 | 0 | 1 | 0 | 0 | 0 | 0 |
| Otros dolores en el pecho | 0 | 0 | 0 | 0 | 0 | 0 | 0 | 0 | 1 | 0 | 1 | 1 |
| Tuberculosis miliar aguda de sitios multiplex | 0 | 0 | 0 | 0 | 0 | 0 | 0 | 18 | 0 | 0 | 0 | 0 |
| Otros | 41 | 22 | 0 | 12 | 20 | 0 | 11 | 21 | 2 | 3 | 88 | 29 |
| TOTAL | 160 | 64 | 0 | 14 | 46 | 0 | 20 | 45 | 6 | 15 | 189 | 79 |

CLÍNICA DEL DOLOR 203 - C

Principales Consultas por Grupo de edad y sexo enero - marzo 2021

| Causa | 45-59 | | 60-64 | | 65 o + | | Total Femenino | Total Masculino | Total general |
|---|------------|------------|-----------|-----------|------------|------------|----------------|-----------------|---------------|
| | f | m | f | m | f | m | | | |
| Atención paliativa | 32 | 21 | 4 | 5 | 25 | 22 | 78 | 58 | 136 |
| Dolor en miembro | 22 | 9 | 4 | 12 | 10 | 11 | 49 | 45 | 94 |
| Dolor abdominal localizado en parte superior | 19 | 22 | 2 | 1 | 15 | 5 | 52 | 39 | 91 |
| Otro dolor crónico | 15 | 13 | 5 | 5 | 12 | 5 | 43 | 33 | 76 |
| Dolor agudo | 6 | 2 | 2 | 1 | 3 | 3 | 53 | 22 | 75 |
| Dolor en la columna dorsal | 14 | 7 | 2 | 4 | 10 | 6 | 33 | 20 | 53 |
| Síntomas de abstinencia por el uso terapéutico de drogas en el recién nacido | 0 | 0 | 0 | 0 | 0 | 0 | 24 | 22 | 46 |
| Dolor pélvico y perineal | 9 | 4 | 5 | 2 | 3 | 7 | 28 | 16 | 44 |
| Dolor localizado en otras partes inferiores del abdomen | 11 | 2 | 5 | 2 | 5 | 2 | 31 | 11 | 42 |
| Tumor maligno de la mama, parte no especificada | 22 | 1 | 2 | 0 | 6 | 0 | 36 | 1 | 37 |
| Neuralgia del trigémino | 5 | 13 | 8 | 1 | 6 | 1 | 22 | 15 | 37 |
| Dificultad respiratoria del recién nacido, no especificada | 0 | 0 | 0 | 0 | 0 | 0 | 24 | 11 | 35 |
| Dolor en articulación | 8 | 4 | 1 | 1 | 7 | 2 | 21 | 12 | 33 |
| Lumbago no especificado | 4 | 3 | 4 | 0 | 9 | 2 | 20 | 5 | 25 |
| Leucemia linfoblástica aguda [IIa] | 0 | 0 | 0 | 0 | 0 | 0 | 22 | 1 | 23 |
| Trastornos mentales y del comportamiento debidos al uso de sedantes o hipnóticos, estado de abstinencia | 0 | 0 | 0 | 0 | 0 | 0 | 22 | 0 | 22 |
| Gastrosquisis | 0 | 0 | 0 | 0 | 0 | 0 | 21 | 0 | 21 |
| Tumor maligno del fundus gástrico | 2 | 13 | 1 | 0 | 2 | 0 | 5 | 14 | 19 |
| Otros dolores en el pecho | 9 | 0 | 1 | 3 | 2 | 1 | 14 | 5 | 19 |
| Tuberculosis miliar aguda de sitios múltiples | 0 | 0 | 0 | 0 | 0 | 0 | 0 | 18 | 18 |
| Otros | 145 | 74 | 42 | 26 | 113 | 79 | 462 | 266 | 728 |
| TOTAL | 323 | 188 | 88 | 63 | 228 | 146 | 1,060 | 614 | 1,674 |

CLÍNICA DEL DOLOR 203 - C

Principales Cirugías y Procedimientos enero - marzo 2021

| Código | Causa | Femenino | Masculino | Total |
|--------------|--|------------|------------|------------|
| 99.29 | Inyección o infusión de otra sustancia terapéutica o profiláctica | 264 | 204 | 468 |
| 94.65 | Desintoxicación de drogas | 24 | 0 | 24 |
| 83.98 | Inyección de sustancia terapéutica de acción local en otro tejido blando | 12 | 6 | 18 |
| 81.92 | Inyección de sustancia terapéutica en articulación o ligamento | 10 | 2 | 12 |
| 99.77 | Aplicación o administración de sustancia anti adherencia | 0 | 10 | 10 |
| 03.31 | Punción espinal | 1 | 4 | 5 |
| 04.81 | Inyección de anestesia dentro de nervio craneal o periférico con fines analgésicos | 3 | 2 | 5 |
| 99.25 | Inyección o infusión de sustancia quimioterapéutica contra cáncer | 1 | 4 | 5 |
| 04.80 | Inyección de nervio craneal o periférico, no especificado de otra manera | 2 | 1 | 3 |
| 03.90 | Inserción de catéter en conducto espinal para infusión de sustancias terapéuticas o paliativas | 0 | 1 | 1 |
| 03.91 | Inyección de anestésico en el conducto espinal para analgesia | 0 | 1 | 1 |
| 03.92 | Inyección de otro agente en canal espinal | 1 | 0 | 1 |
| 05.39 | Otra inyección en nervio o ganglio simpático | 1 | 0 | 1 |
| 93.35 | Otra terapia térmica | 1 | 0 | 1 |
| 93.98 | Otro control de presión y composición atmosférica | 0 | 1 | 1 |
| TOTAL | | 320 | 236 | 556 |

CLÍNICA DEL DOLOR 203 - C

Principales Cirugías y Procedimientos por Grupo de edad y sexo enero - marzo 2021

| Causa | <1 | | 1-4 | | 5-14 | | 15-19 | | 20-24 | | 25-44 | |
|--|------------|-----------|----------|-----------|-----------|----------|----------|-----------|----------|----------|-----------|-----------|
| | f | m | f | m | f | m | f | m | f | m | f | m |
| Inyección o infusión de otra sustancia terapéutica o profiláctica | 131 | 63 | 0 | 12 | 21 | 0 | 5 | 24 | 0 | 7 | 27 | 42 |
| Desintoxicación de drogas | 24 | 0 | 0 | 0 | 0 | 0 | 0 | 0 | 0 | 0 | 0 | 0 |
| Inyección de sustancia terapéutica de acción local en otro tejido blando | 0 | 0 | 0 | 0 | 0 | 0 | 0 | 0 | 0 | 0 | 3 | 0 |
| Inyección de sustancia terapéutica en articulación o ligamento | 0 | 0 | 0 | 0 | 0 | 0 | 0 | 0 | 0 | 0 | 1 | 0 |
| Aplicación o administración de sustancia anti adherencia | 0 | 0 | 0 | 0 | 0 | 0 | 0 | 10 | 0 | 0 | 0 | 0 |
| Punción espinal | 0 | 0 | 0 | 0 | 0 | 0 | 0 | 0 | 0 | 0 | 1 | 4 |
| Inyección de anestesia dentro de nervio craneal o periférico con fines analgésicos | 0 | 0 | 0 | 0 | 0 | 0 | 0 | 0 | 0 | 0 | 3 | 0 |
| Inyección o infusión de sustancia quimioterapéutica contra cáncer | 0 | 0 | 0 | 0 | 0 | 0 | 0 | 0 | 0 | 0 | 1 | 4 |
| Inyección de nervio craneal o periférico, no especificado de otra manera | 0 | 0 | 0 | 0 | 0 | 0 | 0 | 0 | 0 | 0 | 0 | 0 |
| Inserción de catéter en conducto espinal para infusión de sustancias terapéuticas o paliativas | 0 | 0 | 0 | 0 | 0 | 0 | 0 | 0 | 0 | 0 | 0 | 0 |
| Inyección de anestésico en el conducto espinal para analgesia | 0 | 0 | 0 | 0 | 0 | 0 | 0 | 0 | 0 | 0 | 0 | 0 |
| Inyección de otro agente en canal espinal | 0 | 0 | 0 | 0 | 0 | 0 | 0 | 0 | 0 | 0 | 0 | 0 |
| Otra inyección en nervio o ganglio simpático | 0 | 0 | 0 | 0 | 0 | 0 | 0 | 0 | 0 | 0 | 0 | 0 |
| Otra terapia térmica | 0 | 0 | 0 | 0 | 0 | 0 | 0 | 0 | 0 | 0 | 0 | 0 |
| Otro control de presión y composición atmosférica | 0 | 0 | 0 | 0 | 0 | 0 | 0 | 0 | 0 | 0 | 0 | 0 |
| TOTAL | 155 | 63 | 0 | 12 | 21 | 0 | 5 | 34 | 0 | 7 | 36 | 50 |

CLÍNICA DEL DOLOR 203 - C

Principales Cirugías y Procedimientos por Grupo de edad y sexo enero - marzo 2021

| Causa | 45 - 59 | | 60 - 64 | | 65 o + | | Total Femenino | Total Masculino | Total general |
|--|-----------|-----------|-----------|-----------|-----------|-----------|----------------|-----------------|---------------|
| | f | m | f | m | f | m | | | |
| Inyección o infusión de otra sustancia terapéutica o profiláctica | 57 | 32 | 14 | 8 | 9 | 16 | 264 | 204 | 468 |
| Desintoxicación de drogas | 0 | 0 | 0 | 0 | 0 | 0 | 24 | 0 | 24 |
| Inyección de sustancia terapéutica de acción local en otro tejido blando | 4 | 5 | 3 | 1 | 2 | 0 | 12 | 6 | 18 |
| Inyección de sustancia terapéutica en articulación o ligamento | 2 | 2 | 2 | 0 | 5 | 0 | 10 | 2 | 12 |
| Aplicación o administración de sustancia anti adherencia | 0 | 0 | 0 | 0 | 0 | 0 | 0 | 10 | 10 |
| Punción espinal | 0 | 0 | 0 | 0 | 0 | 0 | 1 | 4 | 5 |
| Inyección de anestesia dentro de nervio craneal o periférico con fines analgésicos | 0 | 1 | 0 | 1 | 0 | 0 | 3 | 2 | 5 |
| Inyección o infusión de sustancia quimioterapéutica contra cáncer | 0 | 0 | 0 | 0 | 0 | 0 | 1 | 4 | 5 |
| Inyección de nervio craneal o periférico, no especificado de otra manera | 1 | 1 | 0 | 0 | 1 | 0 | 2 | 1 | 3 |
| Inserción de catéter en conducto espinal para infusión de sustancias terapéuticas o paliativas | 0 | 1 | 0 | 0 | 0 | 0 | 0 | 1 | 1 |
| Inyección de anestésico en el conducto espinal para analgesia | 0 | 1 | 0 | 0 | 0 | 0 | 0 | 1 | 1 |
| Inyección de otro agente en canal espinal | 1 | 0 | 0 | 0 | 0 | 0 | 1 | 0 | 1 |
| Otra inyección en nervio o ganglio simpático | 0 | 0 | 0 | 0 | 1 | 0 | 1 | 0 | 1 |
| Otra terapia térmica | 0 | 0 | 1 | 0 | 0 | 0 | 1 | 0 | 1 |
| Otro control de presión y composición atmosférica | 0 | 1 | 0 | 0 | 0 | 0 | 0 | 1 | 1 |
| TOTAL | 65 | 44 | 20 | 10 | 18 | 16 | 320 | 236 | 556 |

CLÍNICA DEL DOLOR 203 - C

Actividades y Procedimientos relevantes enero – marzo 2021

| Consultas | Algología | Cuidados Paliativos | Total |
|--|------------|---------------------|------------|
| Número de Médicos | 7 | 1 | 8 |
| 1ª VEZ (Adultos) | 162 | 118 | 280 |
| 1ª Vez. Pediatría | 0 | 0 | 0 |
| Total, global de consultas 1ra. Vez | 162 | 118 | 280 |
| Subsecuentes (Adultos) | 344 | 546 | 890 |
| Subsecuentes Pediatría | 0 | 0 | 0 |
| Total, global de consultas subsecuentes | 344 | 546 | 890 |

| Interconsultas | Algología | Cuidados Paliativos | Total |
|---|------------|---------------------|------------|
| Interconsultas 1ª Vez. (Adultos) | 64 | 53 | 117 |
| Interconsultas Pediátricas 1ª Vez. | 0 | 0 | 0 |
| Total, global de interconsultas 1ra. Vez | 64 | 53 | 117 |
| Interconsultas subs. (Adultos) | 293 | 96 | 389 |
| Interconsultas Pediátricas Subs. | 0 | 0 | 0 |
| Total, global de interconsultas subsecuentes | 293 | 96 | 389 |

| Nutrición | Algología | Cuidados Paliativos | Total |
|--|-----------|---------------------|----------|
| Consulta de atención nutricional 1ª vez. | 0 | 0 | 0 |
| Consulta de Atención nutricional en pediatría 1ª vez. | 0 | 0 | 0 |
| Total, global de atención nutricional 1ra. Vez | 0 | 0 | 0 |
| Consulta de atención Nutricional (adultos) subsecuentes | 0 | 0 | 0 |
| Consulta de atención nutricional en Pediatría Subsecuentes | 0 | 0 | 0 |
| Total, global de atención nutricional subsecuentes | 0 | 0 | 0 |

CLÍNICA DEL DOLOR 203 - C

Actividades y Procedimientos relevantes enero - marzo 2021

| Consultas | Algología | Cuidados Paliativos | Total |
|---|-----------|---------------------|-------|
| Neuroablación por radiofrecuencia en ganglio de Gasser | 1 | 0 | 1 |
| Neuroablación por radiofrecuencia de ramas trigeminales | 1 | 0 | 1 |
| Neuroablación por radiofrecuencia facetaria | 0 | 0 | 0 |
| Inserción de bomba de infusión totalmente implantarle | 0 | 0 | 0 |
| Bloqueo de otros pares craneales bajo control radiológico | 0 | 0 | 0 |
| Bloqueo epidural | 1 | 1 | 2 |
| Bloqueo epidural con esteroides | 0 | 0 | 0 |
| Bloqueo simpático asplácnico celiaco con C/R | 0 | 0 | 0 |
| Bloqueo simpático lumbar con C/R | 0 | 0 | 0 |
| Bloqueo de nervio simpático sin control radiológico | 1 | 0 | 1 |
| Bloqueo de nervio craneal sin control radiológico | 3 | 0 | 3 |
| Bloqueo de nervio periféricos sin control radiológico | 5 | 0 | 5 |
| Infiltración intraarticular | 7 | 0 | 7 |
| Radiofrecuencia de rodilla | 0 | 0 | 0 |
| Infiltración en bolsa sinovial multifocal | 0 | 0 | 0 |

CLÍNICA DEL DOLOR 203 - C

Actividades y Procedimientos relevantes enero - marzo 2021

| Consultas | Algología | Cuidados Paliativos | Total |
|---|------------|---------------------|------------|
| Infiltración en tendón multifocal | 0 | 0 | 0 |
| Bombas de infusión | 0 | 0 | 0 |
| Administración de morfina | 0 | 0 | 0 |
| Administración de medicamentos intramuscular | 2 | 0 | 2 |
| Administración de medicamentos SC | 14 | 5 | 19 |
| Infusiones endovenosas | 25 | 187 | 212 |
| Infusiones endovenosas en pediatría | 257 | 0 | 257 |
| Limpieza y/o retiro de catéter | 0 | 1 | 1 |
| Aplicaciones térmicas | 1 | 0 | 1 |
| Quimioterapias | 0 | 5 | 5 |
| Recolección o extracción de líquido cefalorraquídeo | 0 | 5 | 5 |
| Parches de morfina para pediatría | 10 | 0 | 10 |
| Rescate de morfina en pediatría | 24 | 0 | 24 |
| Otros procedimientos | 0 | 0 | 0 |
| TOTAL | 352 | 204 | 556 |

CLÍNICA DEL DOLOR 203 - C

Actividades relevantes en Pacientes de Cuidados Paliativos enero – marzo 2021

| Consultas | Total |
|---|------------|
| Atención telefónica de pacientes | 142 |
| Sesiones de terapias tanatológicas (adultos) | 0 |
| Nº personas de Terapias Tanatológicas (Adultos) | 0 |
| Sesiones de psicoterapia grupal (pediatría) | 0 |
| Nº Personas de psicoterapia grupal (pediatría) | 0 |
| Cuidadores primarios capacitados | 0 |
| Visitas domiciliarias (adultos) | 0 |
| Visitas domiciliarias (pediátricas) | 0 |
| TOTAL | 142 |

Resumen de Médicos elaborados enero – marzo 2021

| Consultas | Total |
|----------------------|----------|
| Algología adultos | 0 |
| Cuidados paliativos | 1 |
| Pediatría paliativos | 1 |
| Pediatría algología | 0 |
| TOTAL | 2 |

CLÍNICA DEL DOLOR 203 - C
Recursos Humanos enero - marzo 2021

| Categoría | Turno | | | | | Total |
|---------------------------------------|----------|-----------|------------|----------|-----------------|-----------|
| | Completo | Matutino | Vespertino | Nocturno | Sab, dom y fest | |
| Rama médica | | | | | | |
| Jefe de Servicios | 1 | 0 | 0 | 0 | 0 | 1 |
| Medico Especialista "A" | 0 | 2 | 1 | 0 | 0 | 3 |
| Medico Especialista B | 0 | 0 | 1 | 0 | 0 | 1 |
| Medico Especialista C | 0 | 4 | 0 | 0 | 0 | 4 |
| Rama de enfermería | | | | | | |
| Enfermera Jefe de Servicios | 0 | 1 | 0 | 0 | 0 | 1 |
| Enfermera General Titulada A | 0 | 1 | 0 | 0 | 0 | 1 |
| Enfermera General Titulada B | 0 | 3 | 0 | 0 | 0 | 3 |
| Enfermera General Titulada C | 0 | 1 | 1 | 0 | 0 | 2 |
| Enfermera Especialista C | 0 | 1 | 0 | 0 | 0 | 1 |
| Rama paramédica | | | | | | |
| Técnico en Estadística en Área Médica | 0 | 1 | 0 | 0 | 0 | 1 |
| Afanadora | 0 | 2 | 0 | 0 | 0 | 2 |
| Camillero | 0 | 1 | 0 | 0 | 0 | 1 |
| Rama administrativa | | | | | | |
| Apoyo Administrativo en Salud A7 | 0 | 2 | 1 | 0 | 0 | 3 |
| Apoyo Administrativo en Salud A3 | 0 | 1 | 0 | 0 | 0 | 1 |
| Apoyo Administrativo en Salud A2 | 0 | 2 | 1 | 0 | 0 | 3 |
| TOTAL | 1 | 22 | 5 | 0 | 0 | 28 |

VIGILANCIA EPIDEMIOLÓGICA 204-B

Casos detectados enero – marzo 2021

| Total, de Casos de Infección Nosocomial | |
|---|--------|
| No. de casos | 827 |
| Tasa por 100 egresos | 23.71 |
| Tasa por 1000 días estancia | 34,878 |

Número de sitio de Infección por Paciente enero – marzo 2021

| Número de Infecciones totales | Total |
|---|------------|
| Con una infección | 384 |
| Con dos infecciones | 109 |
| Con tres infecciones | 40 |
| Con cuatro infecciones | 13 |
| Con cinco infecciones y más | 15 |
| Total, de pacientes con infección nosocomial | 561 |
| Tasa por 100 egresos | 12.78 |
| Total, de Egresos | 4,391 |

VIGILANCIA EPIDEMIOLÓGICA 204-B

Casos de Infección Nosocomial por Grupo de Edad y Sexo enero – marzo 2021

| Grupo de edad | Sexo | | Total | |
|-----------------|------------|------------|------------|------------|
| | F | M | Número | % |
| Menos de un mes | 7 | 2 | 9 | 1 |
| 1 a 11 mese | 11 | 4 | 15 | 2 |
| 1 - 4 años | 2 | 19 | 21 | 3 |
| 5 - 15 años | 13 | 9 | 22 | 3 |
| 16 - 24 años | 31 | 50 | 81 | 10 |
| 25 - 44 años | 123 | 129 | 252 | 30 |
| 45 - 64 años | 94 | 141 | 235 | 28 |
| 65 + años | 89 | 103 | 192 | 23 |
| TOTAL | 370 | 457 | 827 | 100 |

VIGILANCIA EPIDEMIOLÓGICA 204-B

Casos de Infección Nosocomial por Sitio de Infección enero – marzo 2021

| Sitio de Infección | Casos | % |
|---|-------|------|
| Absceso epidural y subdural | 0 | 0.00 |
| Bacteriemia asociada a catéter venoso central | 22 | 2.7 |
| Bacteriemia no demostrada en adultos | 13 | 1.6 |
| Bacteriemia no demostrada en niños | 15 | 1.8 |
| Bacteriemia primaria | 168 | 20.3 |
| Bacteriemia secundaria | 17 | 2.1 |
| Celulitis | 0 | 0.0 |
| Colangitis | 2 | 0.2 |
| Conjuntivitis | 2 | 0.2 |
| Diarrea o gastroenteritis | 25 | 3.0 |
| Empiema | 3 | 0.4 |
| Endocarditis | 1 | 0.1 |
| Endofalmitis | 0 | 0.0 |
| Exantema viral (otros) | 0 | 0.0 |
| Flebitis | 1 | 0.1 |
| Herpes | 0 | 0.0 |
| Infección de herida quirúrgica profunda | 13 | 1.6 |
| Infección de herida quirúrgica superficial | 11 | 1.3 |
| Infección de órganos y espacios | 14 | 1.7 |
| Infección de vías aéreas bajas (bronquitis) | 1 | 0.1 |

VIGILANCIA EPIDEMIOLÓGICA 204-B

Casos de Infección Nosocomial por Sitio de Infección enero – marzo 2021

| Sitio de Infección | Casos | % |
|---|------------|--------------|
| Infección de vías aéreas superiores | 3 | 0.4 |
| Infección de vías urinarias | 243 | 29.4 |
| Infección en sitio de venopunción | 0 | 0.0 |
| Infección pleural | 0 | 0.0 |
| Infección relacionada a catéter de diálisis | 1 | 0.1 |
| Mediastinitis | 0 | 0.0 |
| Meningitis | 0 | 0.0 |
| Neumonía | 23 | 2.8 |
| Neumonía asociada a ventilador | 220 | 26.6 |
| Neuro infección | 4 | 0.5 |
| Otitis | 0 | 0.0 |
| Otros | 1 | 0.1 |
| Pericarditis | 0 | 0.0 |
| Peritonitis (no asociada a catéter de diálisis) | 4 | 0.5 |
| Sinusitis | 0 | 0.0 |
| Sitio de inserción del catéter | 5 | 0.6 |
| Tejidos blandos y piel | 15 | 1.8 |
| Ventriculitis | 0 | 0.0 |
| TOTAL | 827 | 100.0 |

VIGILANCIA EPIDEMIOLÓGICA 204-B

Microorganismos Aislados enero - marzo 2021

| Microorganismos aislados | Número | % | Microorganismos aislados | Número | % |
|--------------------------|--------|------|----------------------------|-------------|-----|
| Acinetobacter baumannii | 136 | 16.4 | Klebsiella oxytoca | 1 | 0.1 |
| Acinetobacter spp | 2 | 0.2 | Klebsiella pneumoniae | 21 | 2.5 |
| Candida albicans | 59 | 7.1 | Klebsiella spp | 3 | 0.4 |
| Candida pseudotropicalis | 0 | 0.0 | Morganella morganii | 2 | 0.2 |
| Candida spp | 6 | 0.7 | Proteus mirabilis | 1 | 0.1 |
| Candida tropicalis | 7 | 0.8 | Proteus SPP | 0 | 0.0 |
| Citrobacter spp | 3 | 0.4 | Proteus vulgaris | 2 | 0.2 |
| Candida tropicalis | 0 | 0.0 | Providencia rettgerii | 0 | 0.0 |
| Clostridium difficile | 1 | 0.1 | Pseudomonas aeruginosa | 37 | 4.5 |
| Clostridium spp | 0 | 0.0 | Pseudomonas SPP | 0 | 0.0 |
| Corinebacterium spp | 0 | 0.0 | Rotavirus | 0 | 0.0 |
| Enterobacter AEROGENES | 0 | 0.0 | Serratia marcescens | 16 | 1.9 |
| Enterobacter cloacae | 8 | 1.0 | Stenotrofomonas maltophila | 5 | 0.6 |
| Enterobacter SPP | 4 | 0.5 | Salmonella SPP | 1 | 0.1 |
| Enterococo faecalis | 46 | 5.6 | Streptococo viridans | 0 | 0.0 |
| Enterococo faecium | 31 | 3.7 | Serratia spp | 0 | 0.0 |
| Escherichia coli | 123 | 14.9 | Torulopsis glabrata | 2 | 0.2 |
| Estafilococo aureus | 45 | 5.4 | Otros germenés | 53 | 6.4 |
| Estafilococo epidermidis | 64 | 7.7 | No se aislo | 36 | 4.4 |
| Epstein bar | 0 | 0.0 | No se cultivo | 48 | 5.8 |
| Flavobacterium | 0 | 0.0 | Z - invalido | 64 | 7.7 |
| Estreptococo viridans | 0 | 0.0 | Salmonella spp | 0 | 0.0 |
| TOTAL | | | 827 | 99.6 | |

VIGILANCIA EPIDEMIOLÓGICA 204-B

Infecciones Asociadas con la Atención a la Salud
Tasa= Número de I.A.A.S/Egreso x 100 Enero – marzo 2021

| Servicio | Número de infecciones | Egresos | Tasa |
|--|-----------------------|---------|-------|
| Otorrinolaringología | 9 | 117 | 7.7 |
| Oftalmología | 4 | 14 | 28.6 |
| Medicina interna 103B | 3 | 3 | 100.0 |
| Cirugía plástica | 4 | 28 | 14.3 |
| Urología | 11 | 205 | 5.4 |
| Nefrología | 11 | 226 | 4.09 |
| Ortopedia | 5 | 143 | 3.5 |
| Gastroenterología | 1 | 123 | 0.8 |
| Cirugía general – torre quirúrgica 310 | 70 | 408 | 17.2 |
| Medicina interna 108 | 38 | 121 | 31.4 |
| Dermatología | 0 | 5 | 0.0 |
| Medicina interna 110 | 4 | 20 | 20.0 |
| Geriatría | 0 | 33 | 0.0 |
| Oncología | 5 | 727 | 0.7 |
| Hematología | 28 | 265 | 10.6 |
| Ginecología y obstetricia | 4 | 475 | 0.8 |
| Terapia medica central | 96 | 71 | 135.2 |
| Terapia de oncología | 12 | 48 | 25.0 |

VIGILANCIA EPIDEMIOLÓGICA 204-B

Infecciones Asociadas con la Atención a la Salud
Tasa= Número de I.A.A.S/Egreso x 100 Enero – marzo 2021

| Servicio | Número de infecciones | Egresos | Tasa |
|--------------------------------------|-----------------------|--------------|--------------|
| Terapia de Ginecología y obstetricia | 2 | 30 | 6.7 |
| Terapia de cardiología (UCIC) | 12 | 137 | 8.8 |
| Terapia de neurología | 40 | 66 | 60.6 |
| Terapia de infectología | 23 | 48 | 47.9 |
| Terapia de neumología | 216 | 336 | 64.3 |
| Terapia intensiva pediátrica (UTIP) | 11 | 40 | 27.5 |
| Coloproctología | 0 | 168 | 0.0 |
| Cardiología | 0 | 57 | 0.0 |
| Transplantes | 1 | 16 | 6.3 |
| Cirugía vascular y Angiología | 1 | 43 | 2.3 |
| Urgencias | 28 | 0 | 0.0 |
| Neurología y neurocirugía | 45 | 78 | 57.7 |
| Reumatología | 5 | 49 | 10.2 |
| Endocrinología | 1 | 36 | 2.8 |
| Infectología | 12 | 112 | 10.7 |
| Neumología | 81 | 584 | 13.9 |
| UCIN | 9 | 20 | 45.0 |
| Pediatría | 35 | 335 | 10.4 |
| TOTAL | 827 | 4,391 | 18.83 |



VIGILANCIA EPIDEMIOLÓGICA 204-B

Certificados de Defunción y Autopsias revisados enero – marzo 2021

| Certificados y Autopsias | Total |
|---------------------------------|-------|
| Certificados de Defunción | 860 |
| Autopsias provisionales | 0 |
| Autopsias finales | 10 |
| Numero de expedientes revisados | 0 |

Vigilancia de exposición a VIH Y Hepatitis B y C enero – marzo 2021

| Autopsias | Total |
|----------------------------------|-----------|
| Casos en seguimiento ** de 2020 | 13 |
| Casos nuevos, enero – marzo 2021 | 6 |
| TOTAL | 19 |

**El seguimiento epidemiológico se realiza durante 12 meses

Fuente: Departamento de Vigilancia Epidemiológica



VIGILANCIA EPIDEMIOLÓGICA 204-B

Notificación de probables Eventos Adversos a la Unidad de Calidad enero – marzo 2021

| Notificaciones | Total |
|---|-------|
| Infecciones nosocomiales notificadas como evento adverso* | 0 |
| Casos Notificados como Probables | 0 |
| Número de Casos Estudiados | 0 |

Actividades de Capacitación enero – marzo 2021

| Actividades | Total |
|--|-------|
| Número de platicas dadas en el periodo | 7 |
| Número de personas capacitadas | 172 |
| Número de personas capacitadas en la feria de higiene de manos | 0 |

*Se refiere a exposición por accidente con punzo cortantes o salpicaduras de material infeccioso
Fuente: Departamento de Vigilancia Epidemiológica

VIGILANCIA EPIDEMIOLÓGICA 204-B

Casos Nuevos, descartados y en Seguimiento notificados a la SSA enero - marzo 2021

| Diagnósticos | Total |
|--------------------------------|-------|
| Borreliosis | 0 |
| Catarata congénita | 0 |
| Cisticercosis | 0 |
| Brucelosis | 0 |
| *Cólera | 0 |
| Criptococosis cerebral | 0 |
| Defectos de tubo neural | 2 |
| Dengue | 0 |
| Encefalitis viral | 0 |
| Enfermedad de Chagas | 0 |
| Enfermedad febril exantemática | 0 |
| Enterocolitis necrotizante | 0 |
| Hepatitis A | 0 |
| Hepatitis B | 0 |
| Hepatitis C | 0 |
| *Influenza | 0 |
| Leptospirosis | 0 |
| *Meningitis | 0 |
| Meningococcemia | 1 |
| Mordedura de perro | 4 |
| *Muerte materna | 7 |
| Neuroinfección | 0 |
| *Paludismo | 0 |
| *Parálisis flácida aguda | 0 |

| Diagnósticos | Total |
|-------------------------------|-------|
| Sarampión | 0 |
| Sida | 0 |
| Sífilis | 2 |
| Síndrome coqueluchoide | 0 |
| Síndrome de Guillain barre | 0 |
| Rubeola congénita | 0 |
| Rickettsiosis | 0 |
| T.B. Ganglionar | 0 |
| T.B. Genitourinaria | 0 |
| T.B. Meníngea | 0 |
| T.B. Miliar | 0 |
| T.B. Mixta | 0 |
| T.B. Otras formas | 0 |
| T.B. Piel y Tejido Subcutáneo | 0 |
| T.B. Pleural | 0 |
| T.B. Pulmonar | 0 |
| T.B. Renal | 0 |
| VIH Positivo | 0 |
| Virus chikungunya | 0 |
| Virus ZIKA | 0 |
| Displasias | 0 |
| ESAVI | 0 |
| Otros Covid - 19 | 3,187 |
| *Parálisis flácida aguda | 0 |

VIGILANCIA EPIDEMIOLÓGICA 204-B

Casos Nuevos, descartados y en Seguimiento notificados a la SSA enero – marzo 2021

| Diagnósticos | Total |
|-------------------------------|--------------|
| Sarampión | 0 |
| Sida | 0 |
| Sífilis | 0 |
| *Síndrome coqueluchoide | 0 |
| Síndrome de Guillain barre | 0 |
| Rubeola congénita | 0 |
| Rickettsiosis | 0 |
| T.B. Ganglionar | 0 |
| T.B. Genitourinaria | 0 |
| *T.B. Meníngea | 0 |
| T.B. Miliar | 0 |
| T.B. Mixta | 0 |
| T.B. Otras formas | 8 |
| T.B. Piel y Tejido Subcutáneo | 0 |
| T.B. Pleural | 0 |
| T.B. Pulmonar | 6 |
| T.B. Renal | 0 |
| Vih Positivo | 6 |
| Virus chikungunya | 0 |
| Virus ZIKA | 0 |
| Displasias | 0 |
| ESAVI | 0 |
| TOTAL | 3,223 |

*Casos de Notificación Inmediata

Fuente: Departamento de Vigilancia Epidemiológica

VIGILANCIA EPIDEMIOLÓGICA 204-B
Recursos Humanos enero - marzo 2021

| Categoría | Turno | | | | | Total |
|----------------------------------|----------|-----------|------------|----------|-----------------|-----------|
| | Completo | Matutino | Vespertino | Nocturno | Sab, dom y fest | |
| Rama médica | | | | | | |
| Jefe de Servicios | 2 | 0 | 0 | 0 | 0 | 2 |
| Medico General "A" | 0 | 1 | 0 | 0 | 1 | 2 |
| Medico General "B" | 0 | 1 | 0 | 0 | 0 | 1 |
| Medico Especialista C | 0 | 2 | 2 | 0 | 0 | 4 |
| Rama de enfermería | | | | | | |
| Jefe de Enfermeras C | 0 | 0 | 1 | 0 | 0 | 1 |
| Enfermera Jefe de Servicios | 0 | 1 | 1 | 0 | 0 | 2 |
| Enfermera Especialista A | 0 | 2 | 0 | 0 | 0 | 2 |
| Enfermera General Titulada C | 0 | 5 | 1 | 0 | 0 | 6 |
| Enfermera Especialista C | 0 | 3 | 1 | 0 | 0 | 4 |
| Rama paramédica eventual | | | | | | |
| Afanadora | 0 | 2 | 0 | 0 | 0 | 2 |
| Rama médica eventual | | | | | | |
| Médico Especialista A | 0 | 1 | 1 | 0 | 1 | 3 |
| Médico General A | 0 | 3 | 3 | 0 | 0 | 6 |
| Rama administrativa | | | | | | |
| Apoyo Administrativo en Salud A6 | 0 | 2 | 0 | 0 | 0 | 2 |
| Apoyo Administrativo en Salud A5 | 0 | 0 | 0 | 0 | 1 | 1 |
| Apoyo Administrativo en Salud A4 | 0 | 1 | 0 | 0 | 0 | 1 |
| TOTAL | 2 | 24 | 10 | 0 | 3 | 39 |

Fuente: Departamento de Recursos Humanos

DEPARTAMENTO DE NUTRICIÓN 204 - G
Comparativo de productividad enero - marzo 2020/2021

| Actividad | 2020 | | | | 2021 | | | |
|----------------------------|--------------|--------------|--------------|----------|--------------|--------------|---------------|----------|
| | Programado | Realizado | % de Avance | Status | Programado | Realizado | % de Avance | Status |
| Consultas de primera vez | 1,804 | 969 | 53.71 | R | 1,177 | 137 | 11.64 | R |
| Consultas subsecuentes | 3,322 | 1,414 | 42.56 | R | 1,909 | 289 | 15.14 | R |
| Interconsultas | | 2,079 | | | | 3,905 | | |
| Total, de consultas | 5,126 | 4,462 | 87.05 | R | 3,086 | 4,331 | 140.34 | V |

| Semaforización | Estatus |
|---|---------|
| Cumpliendo entre el 97.00% o más de sus metas | V |
| Cumpliendo entre el 90.00% y el 96.99% de sus metas | A |
| Cumpliendo con el 89.99% o menos de sus metas | R |

No Aplica

DEPARTAMENTO DE NUTRICIÓN 204 - G

Principales motivos de Consulta enero - marzo 2021

| Código | Causa | Femenino | Masculino | Total | % |
|--------------|---|--------------|--------------|--------------|---------------|
| E631 | Desequilibrio de los constituyentes en la dieta | 687 | 855 | 1,542 | 35.60 |
| E43X | Desnutrición proteicoenergética severa, no especificada | 411 | 553 | 964 | 22.26 |
| E441 | Desnutrición proteicoenergética leve | 262 | 375 | 637 | 14.71 |
| E440 | Desnutrición proteicoenergética moderada | 187 | 244 | 431 | 9.95 |
| E660 | Obesidad debida a exceso de calorías | 129 | 103 | 232 | 5.36 |
| E617 | Deficiencia de múltiples elementos nutricionales | 108 | 104 | 212 | 4.89 |
| Z724 | Problemas relacionados con la dieta y hábitos alimentarios inapropiados | 99 | 108 | 207 | 4.78 |
| R634 | Pérdida anormal de peso | 9 | 13 | 22 | 0.51 |
| R633 | Dificultades y mala administración de la alimentación | 4 | 7 | 11 | 0.25 |
| E46X | Desnutrición proteicoenergética, no especificada | 7 | 2 | 9 | 0.21 |
| E119 | Diabetes mellitus tipo 2, sin mención de complicación | 3 | 3 | 6 | 0.14 |
| E613 | Deficiencia de manganeso | 1 | 4 | 5 | 0.12 |
| E640 | Secuelas de la desnutrición proteicoenergética | 4 | 1 | 5 | 0.12 |
| E109 | Diabetes mellitus tipo 1, sin mención de complicación | 3 | 0 | 3 | 0.07 |
| N185 | Enfermedad renal crónica, etapa 5 | 2 | 1 | 3 | 0.07 |
| Z431 | Atención de gastrostomía | 2 | 1 | 3 | 0.07 |
| C480 | Tumor maligno del retroperitoneo | 0 | 2 | 2 | 0.05 |
| D539 | Anemia nutricional, no especificada | 1 | 1 | 2 | 0.05 |
| E111 | Diabetes mellitus tipo 2, con cetoacidosis | 0 | 2 | 2 | 0.05 |
| E782 | Hiperlipidemia mixta | 2 | 0 | 2 | 0.05 |
| | Otros | 16 | 15 | 31 | 0.72 |
| TOTAL | | 1,937 | 2,394 | 4,331 | 100.00 |

DEPARTAMENTO DE NUTRICIÓN 204 - G
Principales motivos de Consulta por grupo de Edad y Sexo enero - marzo 2021

| Causa | <1 | | 1-4 | | 5-14 | | 15-19 | | 20-24 | | 25-44 | |
|---|-----------|-----------|-----------|-----------|-----------|-----------|-----------|------------|-----------|-----------|------------|------------|
| | f | m | f | m | f | m | f | m | f | m | f | m |
| Desequilibrio de los constituyentes en la dieta | 56 | 25 | 42 | 21 | 39 | 16 | 20 | 18 | 8 | 12 | 75 | 147 |
| Desnutrición proteicoalorica severa, no especificada | 4 | 2 | 0 | 2 | 0 | 0 | 0 | 30 | 41 | 17 | 38 | 175 |
| Desnutrición proteicoalorica leve | 3 | 2 | 0 | 1 | 3 | 0 | 0 | 38 | 7 | 16 | 55 | 78 |
| Desnutrición proteicoalorica moderada | 8 | 5 | 3 | 4 | 4 | 0 | 0 | 6 | 6 | 8 | 43 | 21 |
| Obesidad debida a exceso de calorías | 0 | 0 | 0 | 0 | 1 | 0 | 4 | 6 | 3 | 5 | 41 | 19 |
| Deficiencia de múltiples elementos nutricionales | 15 | 3 | 5 | 12 | 35 | 6 | 0 | 13 | 0 | 2 | 3 | 19 |
| Problemas relacionados con la dieta y hábitos alimentarios inapropiados | 0 | 0 | 0 | 0 | 0 | 0 | 3 | 3 | 4 | 8 | 33 | 35 |
| Pérdida anormal de peso | 0 | 0 | 0 | 0 | 0 | 0 | 0 | 0 | 0 | 1 | 3 | 9 |
| Dificultades y mala administración de la alimentación | 0 | 0 | 0 | 0 | 0 | 0 | 0 | 0 | 0 | 0 | 0 | 2 |
| Desnutrición proteicoalorica, no especificada | 0 | 0 | 0 | 0 | 0 | 0 | 0 | 0 | 0 | 0 | 1 | 0 |
| Diabetes mellitus tipo 2, sin mención de complicación | 0 | 0 | 0 | 0 | 0 | 0 | 0 | 0 | 0 | 0 | 0 | 1 |
| Deficiencia de manganeso | 0 | 0 | 0 | 0 | 0 | 0 | 0 | 0 | 0 | 0 | 0 | 0 |
| Secuelas de la desnutrición proteicoalorica | 0 | 0 | 0 | 0 | 0 | 0 | 0 | 0 | 0 | 0 | 1 | 1 |
| Diabetes mellitus tipo 1, sin mención de complicación | 0 | 0 | 0 | 0 | 0 | 0 | 0 | 0 | 1 | 0 | 1 | 0 |
| Enfermedad renal crónica, etapa 5 | 0 | 0 | 0 | 0 | 0 | 0 | 0 | 0 | 0 | 0 | 0 | 0 |
| Atención de gastrostomía | 0 | 0 | 0 | 0 | 0 | 0 | 0 | 0 | 0 | 0 | 0 | 0 |
| Tumor maligno del retroperitoneo | 0 | 0 | 0 | 0 | 0 | 0 | 0 | 0 | 0 | 0 | 0 | 2 |
| Anemia nutricional, no especificada | 0 | 0 | 0 | 0 | 0 | 0 | 0 | 0 | 0 | 0 | 1 | 0 |
| Diabetes mellitus tipo 2, con cetoacidosis | 0 | 0 | 0 | 0 | 0 | 0 | 0 | 0 | 0 | 0 | 0 | 2 |
| Hiperlipidemia mixta | 0 | 0 | 0 | 0 | 0 | 0 | 0 | 0 | 0 | 0 | 1 | 0 |
| Otros | 0 | 0 | 0 | 0 | 0 | 0 | 1 | 1 | 2 | 0 | 4 | 7 |
| TOTAL | 86 | 37 | 50 | 40 | 82 | 22 | 28 | 115 | 72 | 69 | 300 | 518 |

DEPARTAMENTO DE NUTRICIÓN 204 - G
Principales motivos de Consulta por grupo de Edad y Sexo enero - marzo 2021

| Causa | 45 - 59 | | 60 - 64 | | 65 o + | | Total, Femenino | Total, Masculino | Total, general |
|---|------------|------------|------------|------------|------------|------------|-----------------|------------------|----------------|
| | f | m | f | m | f | m | | | |
| Desequilibrio de los constituyentes en la dieta | 182 | 269 | 29 | 119 | 236 | 228 | 687 | 855 | 1,542 |
| Desnutrición proteicoenergética severa, no especificada | 163 | 187 | 69 | 38 | 96 | 102 | 411 | 553 | 964 |
| Desnutrición proteicoenergética leve | 90 | 99 | 17 | 42 | 87 | 99 | 262 | 375 | 637 |
| Desnutrición proteicoenergética moderada | 44 | 49 | 9 | 38 | 70 | 113 | 187 | 244 | 431 |
| Obesidad debida a exceso de calorías | 48 | 55 | 9 | 11 | 23 | 7 | 129 | 103 | 232 |
| Deficiencia de múltiples elementos nutricionales | 20 | 23 | 6 | 11 | 24 | 15 | 108 | 104 | 212 |
| Problemas relacionados con la dieta y hábitos alimentarios inapropiados | 27 | 32 | 3 | 13 | 29 | 17 | 99 | 108 | 207 |
| Pérdida anormal de peso | 4 | 3 | 1 | 0 | 1 | 0 | 9 | 13 | 22 |
| Dificultades y mala administración de la alimentación | 1 | 1 | 0 | 3 | 3 | 1 | 4 | 7 | 11 |
| Desnutrición proteicoenergética, no especificada | 6 | 1 | 0 | 1 | 0 | 0 | 7 | 2 | 9 |
| Diabetes mellitus tipo 2, sin mención de complicación | 3 | 0 | 0 | 0 | 0 | 2 | 3 | 3 | 6 |
| Deficiencia de manganeso | 0 | 0 | 0 | 0 | 1 | 4 | 1 | 4 | 5 |
| Secuelas de la desnutrición proteicoenergética | 2 | 0 | 1 | 0 | 0 | 0 | 4 | 1 | 5 |
| Diabetes mellitus tipo 1, sin mención de complicación | 1 | 0 | 0 | 0 | 0 | 0 | 3 | 0 | 3 |
| Enfermedad renal crónica, etapa 5 | 0 | 0 | 0 | 0 | 2 | 1 | 2 | 1 | 3 |
| Atención de gastrostomía | 0 | 1 | 0 | 0 | 2 | 0 | 2 | 1 | 3 |
| Tumor maligno del retroperitoneo | 0 | 0 | 0 | 0 | 0 | 0 | 0 | 2 | 2 |
| Anemia nutricional, no especificada | 0 | 1 | 0 | 0 | 0 | 0 | 1 | 1 | 2 |
| Diabetes mellitus tipo 2, con cetoacidosis | 0 | 0 | 0 | 0 | 0 | 0 | 0 | 2 | 2 |
| Hiperlipidemia mixta | 1 | 0 | 0 | 0 | 0 | 0 | 2 | 0 | 2 |
| Otros | 4 | 2 | 2 | 2 | 3 | 3 | 16 | 15 | 31 |
| TOTAL | 596 | 723 | 146 | 278 | 577 | 592 | 1,937 | 2,394 | 4,331 |

DEPARTAMENTO DE NUTRICIÓN 204 - G
Nutrición Timizaje enero - marzo 2021

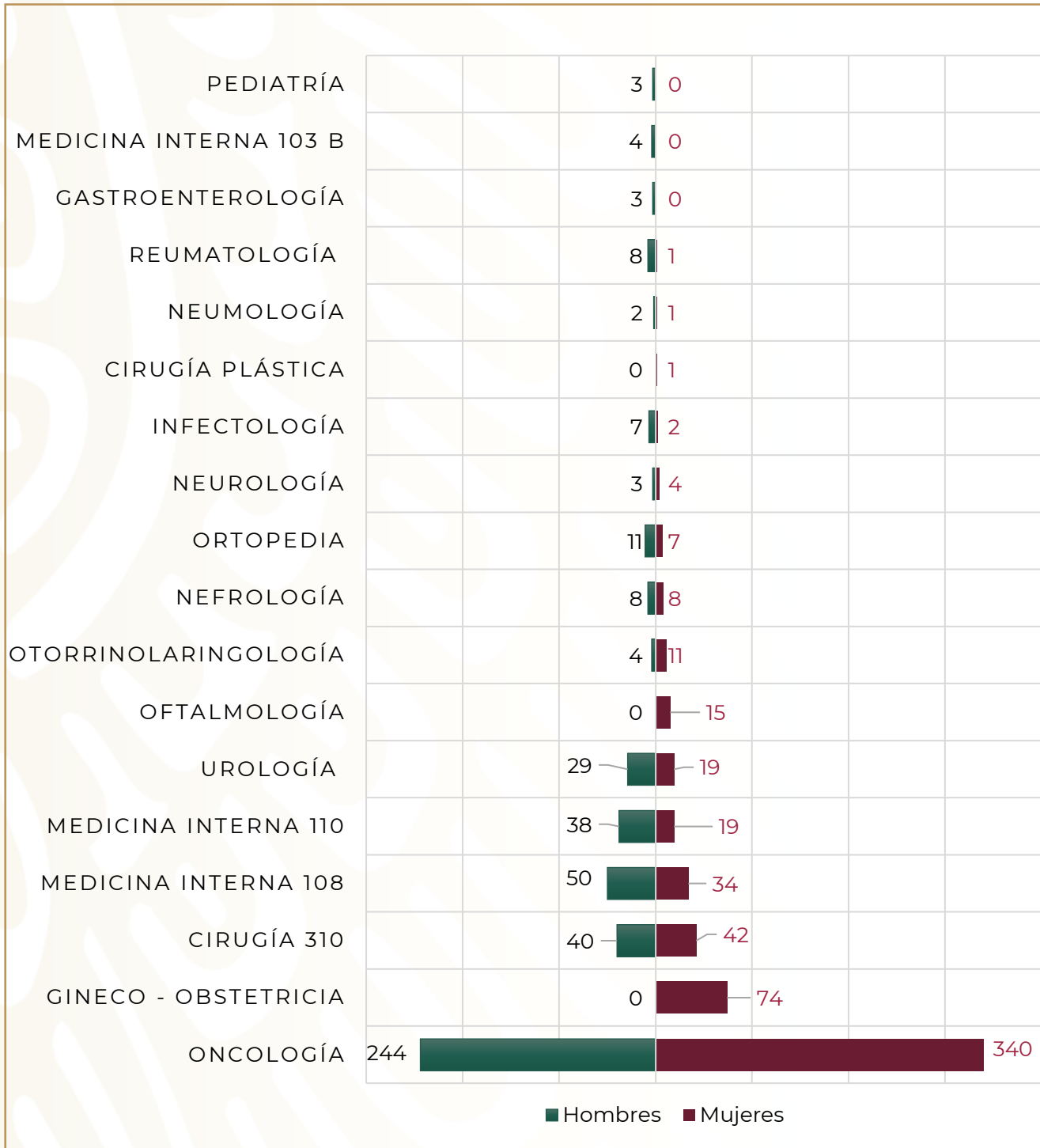
| Servicio Solicitante | Sin riesgo | Con riesgo |
|------------------------|------------|--------------|
| Otorrinolaringología | 0 | 70 |
| Oftalmología | 0 | 78 |
| Medicina interna 103 B | 0 | 62 |
| Cirugía plástica | 18 | 16 |
| Urología | 0 | 12 |
| Nefrología | 0 | 8 |
| Ortopedia | 0 | 27 |
| Medicina interna 108 | 171 | 95 |
| Dermatología | 0 | 0 |
| Medicina interna 110 | 28 | 38 |
| Geriatría | 5 | 20 |
| Oncología | 478 | 107 |
| Gineco - obstetricia | 0 | 37 |
| Cardiología | 0 | 0 |
| Gastroenterología | 3 | 12 |
| Cirugía 310 | 54 | 122 |
| Neurología | 125 | 53 |
| Reumatología | 5 | 30 |
| Endocrinología | 9 | 0 |
| Infectología | 31 | 285 |
| Neumología | 0 | 0 |
| Pediatría | 0 | 0 |
| TOTAL | 927 | 1,072 |

DEPARTAMENTO DE NUTRICIÓN 204 - G
**Orientación Nutricional de Alta Especialidad
 enero - marzo 2021**

| Servicio Solicitante | Hombres | Mujeres |
|------------------------|------------|------------|
| Otorrinolaringología | 4 | 11 |
| Oftalmología | 0 | 15 |
| Medicina interna 103 B | 4 | 0 |
| Cirugía plástica | 0 | 1 |
| Urología | 29 | 19 |
| Nefrología | 8 | 8 |
| Ortopedia | 11 | 7 |
| Medicina interna 108 | 50 | 34 |
| Dermatología | 0 | 0 |
| Medicina interna 110 | 38 | 19 |
| Geriatría | 0 | 0 |
| Oncología | 244 | 340 |
| Gineco - obstetricia | 0 | 74 |
| Cardiología | 0 | 0 |
| Gastroenterología | 3 | 0 |
| Cirugía 310 | 40 | 42 |
| Neurología | 3 | 4 |
| Reumatología | 8 | 1 |
| Endocrinología | 0 | 0 |
| Infectología | 7 | 2 |
| Neumología | 2 | 1 |
| Pediatría | 3 | 0 |
| TOTAL | 454 | 578 |

DEPARTAMENTO DE NUTRICIÓN 204 - G

**Orientación Nutricional de Alta Especialidad
enero - marzo 2021**



DEPARTAMENTO DE NUTRICIÓN 204 - G

Orientación Nutricional enero - marzo 2021

| Servicio Solicitante | Ene | Feb | Mar | Total |
|------------------------|------------|------------|------------|------------|
| Otorrinolaringología | 1 | 0 | 6 | 7 |
| Oftalmología | 1 | 0 | 6 | 7 |
| Medicina interna 103 B | 0 | 0 | 17 | 17 |
| Cirugía plástica | 6 | 0 | 6 | 12 |
| Urología | 12 | 0 | 15 | 27 |
| Nefrología | 8 | 0 | 4 | 12 |
| Ortopedia | 1 | 0 | 2 | 3 |
| Medicina interna 108 | 20 | 50 | 36 | 106 |
| Dermatología | 0 | 0 | 0 | 0 |
| Medicina interna 110 | 17 | 0 | 21 | 38 |
| Geriatría | 3 | 0 | 0 | 3 |
| Oncología | 44 | 27 | 53 | 124 |
| Gineco - obstetricia | 15 | 0 | 3 | 18 |
| Cardiología | 0 | 0 | 0 | 0 |
| Gastroenterología | 0 | 11 | 0 | 11 |
| Cirugía 310 | 200 | 0 | 58 | 258 |
| Neurología | 0 | 0 | 6 | 6 |
| Reumatología | 0 | 0 | 30 | 30 |
| Endocrinología | 0 | 0 | 2 | 2 |
| Infectología | 0 | 31 | 120 | 151 |
| Neumología | 0 | 0 | 26 | 26 |
| Pediatría | 0 | 17 | 0 | 17 |
| TOTAL | 328 | 136 | 411 | 875 |

DEPARTAMENTO DE NUTRICIÓN 204 - G
Recursos Humanos enero - marzo 2021

| Categoría | Turno | | | | | Total |
|---|----------|-----------|------------|-----------|-----------------|------------|
| | Completo | Matutino | Vespertino | Nocturno | Sab, dom y fest | |
| Rama médica | | | | | | |
| Cirujano Dentista A | 0 | 0 | 0 | 0 | 1 | 1 |
| Rama paramédica | | | | | | |
| Jefe de Dietista | 0 | 0 | 1 | 0 | 0 | 1 |
| Dietista | 0 | 4 | 4 | 0 | 0 | 8 |
| Cocinero jefe de Hospital | 0 | 3 | 1 | 0 | 2 | 6 |
| Cocinero en Hospital | 0 | 22 | 6 | 3 | 16 | 47 |
| Auxiliar de Cocina en Hospital | 0 | 13 | 1 | 2 | 1 | 17 |
| Nutricionista | 0 | 7 | 1 | 0 | 3 | 11 |
| Técnico en Nutrición | 0 | 4 | 1 | 0 | 0 | 5 |
| Afanadora | 0 | 3 | 3 | 1 | 1 | 8 |
| Rama administrativa | | | | | | |
| Jefe de depto. en Área Medica A | 1 | 0 | 0 | 0 | 0 | 1 |
| Apoyo Administrativo en Salud A6 | 0 | 1 | 0 | 1 | 1 | 3 |
| Apoyo Administrativo en Salud A5 | 0 | 1 | 0 | 0 | 0 | 1 |
| Apoyo Administrativo en Salud A4 | 0 | 1 | 0 | 0 | 0 | 1 |
| Apoyo Administrativo en Salud A3 | 0 | 2 | 0 | 1 | 0 | 3 |
| Apoyo Administrativo en Salud A2 | 0 | 0 | 0 | 2 | 0 | 2 |
| TOTAL | 1 | 61 | 18 | 10 | 25 | 115 |

LABORATORIO 205 - A
Comparativo de Productividad enero - marzo 2020 / 2021

| Servicio | 2020 | | | | | |
|--------------------------------|----------------|----------------|--------------|------------------|----------------|--------------|
| | Personas | | | Estudios | | |
| | Programado | Realizado | % de Avance | Programado | Realizado | % de Avance |
| Central | | 62,669 | | | 529,322 | |
| Urgencias, adultos | | 20,796 | | | 138,741 | |
| Urgencias pediátricas | | 1,973 | | | 4,173 | |
| Terapia médica intensiva (202) | | 6,849 | | | 46,086 | |
| Alergia | | 166 | | | 166 | |
| Cardiovascular | | 1,440 | | | 15,840 | |
| Dermatología | | 343 | | | 651 | |
| Genética | | 139 | | | 228 | |
| Hematología | | 5,623 | | | 16,704 | |
| Pediatría | | 7,650 | | | 24,026 | |
| Banco de sangre | | 18,160 | | | 81,558 | |
| TOTAL | 135,737 | 125,808 | 92.69 | 1,015,072 | 857,495 | 84.48 |

| Servicio | 2021 | | | | | |
|--------------------------------|---------------|---------------|---------------|----------------|----------------|---------------|
| | Personas | | | Estudios | | |
| | Programado | Realizado | % de Avance | Programado | Realizado | % de Avance |
| Central | | 52,314 | | | 455,473 | |
| Urgencias, adultos | | 15,559 | | | 94,011 | |
| Urgencias pediátricas | | 53 | | | 640 | |
| Terapia médica intensiva (202) | | 5,462 | | | 35,978 | |
| Alergia | | 53 | | | 53 | |
| Cardiovascular | | 1,597 | | | 17,567 | |
| Dermatología | | 130 | | | 417 | |
| Genética | | 70 | | | 130 | |
| Hematología | | 3,050 | | | 8,955 | |
| Pediatría | | 5,299 | | | 21,106 | |
| Banco de sangre | | 14,149 | | | 68,189 | |
| TOTAL | 67,872 | 97,736 | 144.00 | 507,540 | 702,519 | 138.42 |

LABORATORIO 205 - A
Estudios Convencionales enero - marzo 2021

| Estudios | Número de Estudios |
|------------------------------------|--------------------|
| Electrolitos | 161,608 |
| Química sanguínea | 100,827 |
| Pruebas de funcionamiento hepático | 91,086 |
| Pruebas de trombosis y hemostasia | 44,948 |
| Biometría hemática | 44,139 |
| Perfil de lípidos | 33,216 |
| Grupo sanguíneo y RH | 32,632 |
| Ácido úrico | 18,415 |
| Bacteriología | 13,274 |
| General de orina | 2,137 |
| Otros | 21,580 |
| TOTAL | 563,862 |

LABORATORIO 205 - A

Estudios Especiales enero - marzo 2021

| Estudios | Número de Estudios |
|---|--------------------|
| Gases en sangre | 21,866 |
| Pruebas inmunológicas | 19,529 |
| Pruebas especiales de inmunohematología | 17,552 |
| Deshidrogenasa láctica total | 14,326 |
| Gamma glutamil transpeptidasa | 12,327 |
| Marcadores tumorales | 8,068 |
| Hormonas | 6,895 |
| Amilasa en sangre | 6,247 |
| Lipasa en sangre | 6,150 |
| Frotis | 2,269 |
| Otros | 23428.00 |
| TOTAL | 138,657 |

LABORATORIO 205 - A

Auxiliares de Diagnostico enero - marzo 2021

| Estudios | Número de Estudios |
|------------------------------------|--------------------|
| Electrolitos | 109,986 |
| Química sanguínea | 76,286 |
| Pruebas de funcionamiento hepático | 72,657 |
| Pruebas de trombosis y hemostasia | 32,115 |
| Perfil de lípidos | 26,266 |
| Biometría hemática | 23,471 |
| Ácido úrico | 14,903 |
| Bacteriología | 12,572 |
| Pruebas inmunológicas | 12,302 |
| Deshidrogenasa láctica total | 11,327 |
| Hormonas | 6,895 |
| Otros | 56,693 |
| TOTAL | 455,473 |

LABORATORIO 205 - A
Estudios de Urgencias enero - marzo 2021

| Estudios | Número de Estudios |
|------------------------------------|--------------------|
| Electrolitos | 24,931 |
| Química sanguínea | 14,711 |
| Pruebas de funcionamiento hepático | 12,694 |
| Gases en sangre | 8,890 |
| Biometría hemática | 8,249 |
| Pruebas de trombosis y hemostasia | 6,678 |
| Perfil de lípidos | 5,364 |
| Ácido úrico | 2,500 |
| Deshidrogenasa Láctica (Total) | 1,902 |
| Gamma Glutamil Transpeptidasa | 1,812 |
| Otros | 6,280 |
| TOTAL | 94,011 |

LABORATORIO 205 - A
Estudios de Dermatología enero - marzo 2021

| Estudios | Número de Estudios |
|----------------------------------|--------------------|
| Diagnostico directo (micología) | 128 |
| Cultivo micológico (Bence Jones) | 144 |
| Tipificación de cepas | 144 |
| Pruebas Especiales | 1 |
| TOTAL | 417 |

LABORATORIO 205 - A
Estudios de Terapia Intensiva enero – marzo 2021

| Estudios | Número de Estudios |
|------------------------------------|--------------------|
| Electrolitos | 10,343 |
| Gases en sangre | 9,973 |
| Química sanguínea | 4,642 |
| Pruebas de funcionamiento hepático | 3,031 |
| Biometría hemática | 2,364 |
| Pruebas de trombosis y hemostasia | 1,991 |
| Perfil de lípidos | 1,141 |
| Deshidrogenasa láctica (total) | 725 |
| Ácido úrico | 562 |
| Gamma Glutamil Transpeptidasa | 417 |
| Otros | 789 |
| TOTAL | 35,978 |

LABORATORIO 205 - A
Estudios de Banco de Sangre enero - marzo 2021

| Estudios | Número de Estudios |
|-----------------------|--------------------|
| Grupo sanguíneo y RH | 31,366 |
| Pruebas especiales | 16,356 |
| Pruebas inmunológicas | 7,227 |
| Biometría hemática | 4,228 |
| Química sanguínea | 9,012 |
| TOTAL | 68,189 |

Estudios de Cardiología enero - marzo 2021

| Estudios | Número de Estudios |
|--------------------|--------------------|
| Electrolitos | 7,985 |
| Química sanguínea | 1,597 |
| Gases en sangre | 1,597 |
| Biometría hemática | 1,597 |
| Lactato | 1,597 |
| Osmolaridad | 1,597 |
| Oximetrías | 1,597 |
| TOTAL | 17,567 |

LABORATORIO 205 - A
Estudios de Genética enero - marzo 2021

| Estudios | Número de Estudios |
|----------------|--------------------|
| Cultivos | 70 |
| Bandas | 59 |
| Extracción DNA | 1 |
| TOTAL | 130 |

Estudios de Hematología enero - marzo 2021

| Estudios | Número de Estudios |
|---|--------------------|
| Biometría hemática | 3,058 |
| Pruebas de trombosis y hemostasia | 2,968 |
| Frotis | 1491 |
| Pruebas especiales de inmunohematología, trombosis y hemostasia | 957 |
| Citología medula ósea | 382 |
| Especiales de citomorfología | 99 |
| TOTAL | 8,955 |

LABORATORIO 205 - A

Estudios de Alergia enero - marzo 2021

| Estudios | Número de Estudios |
|--|--------------------|
| Productos de Alérgenos (ML) para diagnóstico | 42 |
| Pruebas de esterilidad de alérgenos | 9 |
| Precipitinas contra proteínas de leche | 1 |
| Precipitinas aviarias | 1 |
| TOTAL | 53 |

LABORATORIO 205 - A
Estudios de Urgencias Pediatría enero – marzo 2021

| Estudios | Número de Estudios |
|------------------------------------|--------------------|
| Gases en Sangre | 367 |
| Electrolitos en sangre | 85 |
| Química sanguínea | 48 |
| Pruebas de funcionamiento hepático | 40 |
| Biometría hemática | 30 |
| Pruebas de trombosis y hemostasia | 22 |
| Perfil de lípidos | 14 |
| Deshidrogenasa Láctica (Total) | 9 |
| Ácido úrico | 7 |
| Examen general de orina | 2 |
| Otros | 16 |
| TOTAL | 640 |

LABORATORIO 205 - A
Estudios de Pediatría enero - marzo 2021

| Estudios | Número de Estudios |
|------------------------------------|--------------------|
| Electrolitos | 8,278 |
| Química sanguínea | 3,543 |
| Pruebas de funcionamiento hepático | 2,664 |
| Biometría hemática | 1,142 |
| Pruebas de trombosis y hemostasia | 1,174 |
| Gases en sangre | 1,039 |
| Perfil de lípidos | 431 |
| Bacteriología | 702 |
| Acido Úrico | 443 |
| Coproparasitoscopico | 50 |
| Otros | 1,640 |
| TOTAL | 21,106 |

LABORATORIO 205 - A
Recursos Humanos enero - marzo 2021

| Categoría | Turno | | | | | Total |
|--|----------|----------|------------|----------|-----------------|-------|
| | Completo | Matutino | Vespertino | Nocturno | Sab, dom y fest | |
| Rama médica | | | | | | |
| Jefe de Servicios | 1 | 0 | 0 | 0 | 0 | 1 |
| Supervisor Médico en Área Normativa | 0 | 0 | 0 | 1 | 0 | 1 |
| Medico General "A" | 0 | 0 | 0 | 1 | 0 | 1 |
| Medico General "C" | 0 | 1 | 0 | 0 | 0 | 1 |
| Rama paramédica | | | | | | |
| Químico A | 0 | 14 | 1 | 4 | 1 | 20 |
| Biólogo A | 0 | 0 | 1 | 0 | 0 | 1 |
| Técnico Laboratorista A | 0 | 40 | 6 | 11 | 7 | 64 |
| Técnico Especialista en Biológicos y Reactivos | 0 | 1 | 0 | 0 | 0 | 1 |
| Auxiliar de Cocina en Hospital | 0 | 1 | 0 | 0 | 0 | 1 |
| Laboratorista A | 0 | 11 | 0 | 1 | 3 | 15 |
| Químico de Sección de Laboratorio de A.C. A | 0 | 4 | 0 | 0 | 0 | 4 |
| Químico C | 0 | 3 | 1 | 0 | 0 | 4 |
| Químico de Sección de Laboratorio de A.C. C | 0 | 1 | 0 | 0 | 0 | 1 |
| Laboratorista B | 0 | 2 | 0 | 0 | 0 | 2 |
| Técnico Laboratorista B | 0 | 9 | 0 | 2 | 1 | 12 |
| Promotor en Salud | 0 | 1 | 0 | 0 | 0 | 1 |
| Afanadora | 0 | 13 | 0 | 0 | 2 | 15 |

LABORATORIO 205 - A

Recursos Humanos enero - marzo 2021

| Categoría | Turno | | | | | Total |
|----------------------------------|----------|------------|------------|-----------|-----------------|------------|
| | Completo | Matutino | Vespertino | Nocturno | Sab, dom y fest | |
| Rama paramédica eventual | | | | | | |
| Afanadora | 0 | 1 | 1 | 0 | 0 | 2 |
| Rama administrativa | | | | | | |
| Apoyo Administrativo en Salud A8 | 0 | 2 | 0 | 0 | 0 | 2 |
| Apoyo Administrativo en Salud A7 | 0 | 0 | 1 | 1 | 0 | 2 |
| Apoyo Administrativo en Salud A6 | 0 | 4 | 0 | 1 | 1 | 6 |
| Apoyo Administrativo en Salud A5 | 0 | 0 | 1 | 0 | 0 | 1 |
| Apoyo Administrativo en Salud A4 | 0 | 6 | 0 | 1 | 0 | 7 |
| Apoyo Administrativo en Salud A3 | 0 | 3 | 1 | 0 | 1 | 5 |
| Apoyo Administrativo en Salud A2 | 0 | 1 | 0 | 1 | 0 | 2 |
| TOTAL | 1 | 118 | 13 | 24 | 16 | 172 |

RAYOS X 207 - A

Comparativo de Productividad enero - marzo 2020 / 2021

| Actividad | 2020 | | | | | |
|--------------------------------|---------------|---------------|--------------|---------------|---------------|--------------|
| | Personas | | | Estudio | | |
| | Programado | Realizado | % | Programado | Realizado | % |
| Central | | 9,254 | | | 10,283 | |
| Radiología intervencionista | | 905 | | | 918 | |
| Tomografía computarizada | | 5,057 | | | 6,147 | |
| Mastografía | | 2,552 | | | 2,684 | |
| Medicina nuclear | | 8 | | | 8 | |
| Resonancia magnética | | 1,149 | | | 1,201 | |
| Ultrasonidos | | 9,743 | | | 10,976 | |
| TOTAL | 38,280 | 28,668 | 74.89 | 41,197 | 32,217 | 78.20 |

| Actividad | 2021 | | | | | |
|--------------------------------|---------------|---------------|--------------|---------------|---------------|--------------|
| | Personas | | | Estudio | | |
| | Programado | Realizado | % | Programado | Realizado | % |
| Central | | 6,595 | | | 7,965 | |
| Radiología intervencionista | | 665 | | | 671 | |
| Tomografía computarizada | | 3,678 | | | 5,182 | |
| Mastografía | | 1,377 | | | 1,455 | |
| Medicina nuclear | | 312 | | | 315 | |
| Resonancia magnética | | 450 | | | 492 | |
| Ultrasonidos | | 3,781 | | | 4,001 | |
| TOTAL | 19,033 | 16,858 | 88.57 | 20,490 | 20,081 | 98.00 |

RAYOS X 207 - A

Estudios Simples enero - marzo 2021

| Estudios Simples | Total | Estudios Simples | Total |
|---|-------|--|-------|
| Abdomen tangencial | 6 | Columna cervical (ap lateral, oblicuas, dinámicas) | 3 |
| Abdomen simple (de pie, decúbito) | 778 | Columna dorsal (ap, lateral, oblicuas, dinámicas) | 0 |
| Antebrazo (AP, Lateral) | 6 | Columna cervico dorsal periférico | 0 |
| Antebrazo (comparativas) | 1 | Columna completa periférico | 0 |
| Antebrazo (oblicuas) | 1 | Columna dorsal (ap, lateral) | 30 |
| Bloqueo de Gaiser | 0 | Columna dorsal a/p y lateral (con fluoroscopia) periférico | 0 |
| Bloqueo Neuralgia del Trigémino | 0 | Columna dorsolumbar (con fluoroscopia) perf. | 0 |
| Brazo (ap, lateral, oblicuas, comparativas) | 0 | Columna dorsolumbar periférico | 0 |
| Brazo (ap, lateral) | 58 | Columna lumbar (ap, lateral) | 126 |
| Brazo (comparativas) | 16 | Columna lumbar ap, lateral, oblicuas | 7 |
| Brazo (oblicuas) | 4 | Columna lumbar ap, lateral, oblicuas y dinámicas -periférico | 0 |
| Colecistectomía abierta | 0 | Columna lumbosacra periférico | 0 |
| Cadera ap/ lateral y oblicuas | 82 | Colm. lumbosacra (con fluoroscopia) periférico | 0 |
| Cadera ap/ lateral y oblicuas periférico | 0 | Columna sacro coccígea (ap, lateral) | 19 |
| Clavícula (ap) | 38 | Columna sacro coccígea (ap, lateral periférico) | 0 |
| Clavícula antero posterior y escapula | 0 | Columna torácica periférico | 0 |
| Codo anteroposterior y lateral | 74 | Columna vertebral completa (ap. Lateral) | 31 |
| Codo (ap, lateral, oblicuas, comparativas) | 0 | Columna vertebral completa (ap. Lateral, oblicuas) | 4 |
| Col. Cervical ant. Post. Lat. Y obli. (fluoroscopia) periférico | 0 | Columna Vertebral. completa (ap. Lat oblicuas, dinámica) | 0 |
| Colangio percutánea | 0 | Cráneo (dos proyecciones) | 61 |
| Columna cervical antero posterior lateral y oblicuas perf. | 0 | Cráneo (una proyección) | 6 |
| Columna cervical (ap, lateral) | 58 | Cráneo anteroposterior lateral y towne perf. | 0 |
| Columna cervical (ap lateral, oblicuas) | 12 | Cráneo senos paranasales, mastoides, orbita y agujeros ópticos | 0 |

Fuente: Servicio de Radiología e Imagen

RAYOS X 207 - A

Estudios Simples enero - marzo 2021

| Estudios Simples | Total | Estudios Simples | Total |
|---|-------|--|-------|
| Cubito y radio ap y lateral, oblicuas (antebrazo) | 106 | Mano (comparativas) | 7 |
| Cubito y radio antebrazo (ap, lateral) | 0 | Mano, oblicuas | 1 |
| Cuello (con fluoroscopia) periférico | 0 | Mano AP lateral y oblicuas | 0 |
| Cuello (lateral) | 107 | Mano AP y oblicuas (c/fluoroscopia) periférico | 0 |
| Cuello periférico | 0 | Medición de miembros inferiores (ortomedición) | 8 |
| Curso POE | 0 | Miembro superior / inferior periférico | 0 |
| Edad ósea | 1 | Muñeca (ap, lateral) | 97 |
| Edad ósea periférica | 0 | Muñeca (ap, lateral, oblicua) | 17 |
| Escapula | 0 | Muñeca (comparativa) | 10 |
| Escapula periférico | 0 | Muñeca (oblicuas) | 0 |
| Fémur (ap, lateral) | 124 | Muñeca ap, lateral y oblicua periférico | 0 |
| Fémur (comparativas) | 28 | Muslo (ap, lateral) | 1 |
| Fémur ap y lateral, comparativas | 0 | Muslo (comparativas) | 0 |
| Fémur ap y lateral periférica | 0 | Muslo (oblicuas) | 0 |
| Hombro (AP) | 118 | Ortomedición periférico | 0 |
| Hombro antero posterior periférico | 0 | Pelvis (ap y oblicua) | 129 |
| Huesos largos | 8 | Pelvis antero posterior y oblicua—periférico | 0 |
| Huesos largos periférico | 0 | Perfilograma simple | 13 |
| Humero ap y lateral (brazo) (c/fluoroscopia) periférico | 0 | Perfilograma y watters | 6 |
| Humero ap y lateral (brazo) periférico | 0 | Perfilograma--periférico | 0 |
| Humero brazo (ap, lateral) | 1 | Pie (ap, lateral) | 129 |
| Mano (AP, oblicua) | 234 | Pie (ap, lateral, oblicua) | 40 |
| Mano (oblicuas) | 21 | Pie (comparativas) | 15 |

RAYOS X 207 - A

Estudios Simples enero - marzo 2021

| Estudios Simples | Total | Estudios Simples | Total |
|---|-------|---|--------------|
| Pie (oblicuas) | 28 | Tibia /peroné (ap, lateral) | 152 |
| Pie ap, lateral, oblicua, comparativas | 0 | Tibia /peroné (comparativas) | 20 |
| Pierna (ap, lateral) | 3 | Tibia y peroné ap y lateral, comparativas | 0 |
| Pierna (comparativas) | 3 | Tibia y peroné ap y lateral--periférico | 0 |
| Pierna (oblicuas) | 0 | Tobillo antero posterior lateral y oblicua | 209 |
| Pierna--periférico | 0 | Tomografía lineal ATM | 0 |
| Rodillas (ap, lateral, tangenciales) | 257 | Tomografía lineal de col. Vertebral | 0 |
| Rodillas (c/fluoroscopia) periférico | 0 | Tomografía lineal de silla turca | 0 |
| Rodillas antero posterior lateral y tangenciales--periférico | 0 | Tomografía lineal misceláneas | 0 |
| Senos para nasales Cadwell, watters, lat--periférico | 0 | Toraco abdominal (neonatos) | 63 |
| Senos paranasales (cadwell, watters, lateral) | 38 | Toraco abdominal--periférico | 0 |
| Serie cardiaca (pa, oblicua der., Oblicua izq.) | 1 | Tórax óseo (ap, oblicua) | 822 |
| Serie card.pos/ant oblicua derc.y oblicua izq perf. | 0 | Tórax óseo antero posterior y oblicua--periférico | 0 |
| Serie ósea metastasica | 11 | Transito esofágico (medio contraste: hidrosoluble) | 0 |
| Serie ósea metastasica periférica | 0 | Transito esofágico (medio de contraste: sulfato de bario) | 0 |
| Silla turca RX | 0 | | |
| Simple de abdomen de pie y decúbito--periférico | 0 | | |
| Simple de abdomen de pie y decúbito con fluoroscopia periférico | 0 | | |
| Tele radiografía de tórax (pa) | 2,306 | | |
| Tele radiografía de tórax (pa, lateral) | 1,191 | | |
| Tele radiografía de tórax postero anterior y lateral--periférico | 0 | | |
| Tele radiografía de tórax postero anterior y lateral--con fluoroscopia periférico | 0 | | |
| TOTAL | | | 7,746 |

RAYOS X 207 - A

Estudios Digestivos enero - marzo 2021

| Estudios Digestivos | Total | Estudios Digestivos | Total |
|---|-------|---|-----------|
| Colangiografía por sonda | 6 | Esofagograma (Sulfato de bario) | 0 |
| Colecistografía oral | 0 | Fistulografía RX | 5 |
| Colon por enema | 2 | Serie esofágico gastro (Sulfato de bario) | 12 |
| Colon por recto y estoma | 1 | Serie esófago gastro (medio de cons, sulfato d bario) | 0 |
| Colon por enema (MC: HIDROSOLUBLE) | 1 | Serie esófago gastro duodenal (mc. Hidrosoluble) | 4 |
| Colon por enema (sulfato de bario) | 0 | Transito colonico (marcaje) | 0 |
| Colon por recto y estoma (MC: HIDROSOLUBLE) | 0 | Transito esofágico (medio de contraste: hidrosoluble) | 1 |
| Colon por recto y estoma (Sulfato de bario) | 0 | Transito esofágico (medio de contraste: Sulfato de bario) | 1 |
| Defecograma | 0 | Transito intestinal (medio de contraste:hidrosoluble) | 0 |
| Defecograma (MC: HIDROSOLUBLE) | 0 | Transito intestinal | 9 |
| Defecograma (Sulfato de bario) | 0 | Sialografía | 0 |
| Esofagograma (MC: HIDROSOLUBLE) | 0 | | |
| TOTAL | | | 42 |

RAYOS X 207 - A

Estudios de Intervencionismo enero - marzo 2021

| Intervencionismo | Total | Intervencionismo | Total |
|---|-------|--|-------|
| Ablación | 0 | Arteriografía pulmonar | 0 |
| Angioplastia | 4 | Arteriografía renal | 0 |
| Aortografía abdominal | 2 | Arteriografía torácica (subclavia bronquiales mamarias) | 0 |
| Aortografía torácica | 1 | Artrografía | 0 |
| Arterio tronco celíacos | 0 | Biopsia | 137 |
| Arteriografía carotidea externa y/o interna bilateral | 6 | Cavografía | 0 |
| Arteriografía carotidea externa y/o interna unilateral | 2 | Colangio percutánea | 7 |
| Arterio de tronco supra aórticos | 1 | Colocación de catéter permanente | 4 |
| Arteriografía de troncos supra aórticos | 0 | Colocación de catéter temporal | 106 |
| Arteriografía de miembros inferiores | 5 | Colación de endoprotesis | 0 |
| Arteriografía de miembros superiores | 4 | Colación de endoprotesis aortica | 0 |
| Arteriografía de miembros inferiores o superiores | 0 | Colación de vena cava | 0 |
| Arteriografía mesenterica inferior | 3 | Colación de filtro V.C. | 2 |
| Arteriografía mesentérica inferior o superior | 0 | Colocación de stent (inter | 0 |
| Arteriografía mesenterica superior | 0 | Colocación de stent (inter medico Cardio | 0 |

RAYOS X 207 - A
Estudios de Intervencionismo enero - marzo 2021

| Intervencionismo | Total | Intervencionismo | Total |
|--|-------|-------------------------------------|------------|
| Control de catéter | 71 | Histerosalpingografía | 6 |
| Control de drenaje de absceso o quiste | 3 | Nefrectomía bilateral percutánea | 0 |
| Coronariografía derecha e izquierda | 0 | Nefrostomía bilateral | 19 |
| Dilatación de la vía biliar | 3 | Nefrostomía percutánea | 30 |
| Drenaje de colecciones | 25 | Panangiografía abdominal | 0 |
| Drenaje de vías biliares | 37 | Panangiografía cerebral | 9 |
| Drenaje de vías biliares y/o colecciones | 0 | Pielografía bilateral | 0 |
| Embolización | 28 | Pielografía bilateral percutánea | 0 |
| Esclerosis | 59 | Quimioterapia intraarterial | 1 |
| Extracción de cuerpo extraño | 0 | Recambio de catéter | 70 |
| Extracción de litos | 0 | Retiro de catéter (absceso, quiste) | 12 |
| Flebografía | 0 | Sialografía | 0 |
| Flebografía de un miembro | 8 | Trombosis y/o control | 4 |
| Flebografía miembros inferiores | 1 | | |
| Flebografía miembros superiores | 1 | | |
| TOTAL | | | 671 |

RAYOS X 207 - A

Estudio de Hemodinamia enero - marzo 2021

| Hemodinamia | Total | Intervencionismo por medio de cardio | Total |
|--|-------|--|------------|
| Angioplastia coronaria transluminal percutánea | 60 | Colocación de electrodo de marcapasos temporal | 20 |
| Número de stents vasculares insertados | 36 | Cateterismo cardiaco derecho | 3 |
| TOTAL | | | 119 |

Estudios Especiales enero - marzo 2021

| Estudios Especiales | Total | Estudios Especiales | Total |
|---------------------------------|-------|---------------------|------------|
| Bloqueo articular | 0 | Pielografía | 43 |
| Bloqueo facetario | 2 | Uretrocistografía | 25 |
| Cistografía | 2 | Urografía excretora | 3 |
| Densitometría | 101 | Nefrotomografía | 0 |
| Flebografía miembros inferiores | 0 | Artrografía | 0 |
| Histerosalpingografía | 1 | | |
| TOTAL | | | 177 |

RAYOS X 207 - A

Estudios de Tomografía Computarizada enero - marzo 2021

| Tomografía Computarizada | Total | Tomografía Computarizada | Total |
|---|-------|--|-------|
| Abdomen | 2 | Colotomografía | 2 |
| Abdomen (c/medio de contraste) CT | 49 | Columna cervical | 0 |
| Abdomen (c/medio de contraste) CT pediátrica | 12 | Columna cervical (c/medio de contraste) CT | 1 |
| Abdomen CT | 24 | Columna cervical (c/medio de contraste)CT ped | 1 |
| Abdomen CT pediátrico | 0 | Columna cervical CT | 12 |
| Abdomen y pelvis (c/medio de contraste) CT | 1,317 | Columna cervical CT PED | 0 |
| Abdomen y pelvis (c/medio de contraste) CT pediátrica | 26 | Columna lumbar | 1 |
| Abdomen y pelvis | 0 | Columna lumbar (c/medio de contraste) | 0 |
| Abdomen y pelvis CT | 131 | Columna lumbar (c/medio de contraste)CTPED | 0 |
| Abdomen y pelvis (c/medio de contraste) | 4 | Columna lumbar CT | 4 |
| Abdomen y pelvis (c/medio de contraste) pediátrica | 4 | Columna lumbar CT PED | 0 |
| Abdomen y pelvis CT pediátrica | 1 | Columna lumbar (c/medio de contraste)ct | 0 |
| Angio tomografía computarizada | 4 | Columna vertebral (c/medio de contraste) | 0 |
| Angio tomografía computarizada CT | 249 | Columna vertebral | 0 |
| Angio tomografía computarizada CT pediátrica | 25 | Columna vertebral CT | 2 |
| Artro tomografía computarizada | 0 | Columna vertebral (c/medio de contraste)CT PED | 0 |
| Colangio resonancia | 1 | Columna vertebral CTPED | 1 |

RAYOS X 207 - A

Estudios de Tomografía Computarizada enero - marzo 2021

| Tomografía Computarizada | Total | Tomografía Computarizada | Total |
|--|-------|--|-------|
| Columna vertebral CT PED | 0 | Cráneo y oídos (c/medio de contraste) CT | 4 |
| Corazón (c/medio de contraste) CT | 0 | Cráneo y oídos CT pediátrico | 2 |
| Corazón (c/medio de contraste) CTPED | 0 | Cráneo y oídos CT | 0 |
| Corazón CT | 3 | Cuello (c/medio de contraste) | 2 |
| Coronarias (c/medio de contraste)CT | 1 | Cuello (c/medio de contraste) pediátrica | 118 |
| Coronarias (c/medio de contraste)CTPED | 0 | Cuello (c/medio de contraste)CT | 81 |
| Coronarias (c/medio de contraste) | 0 | Cuello | 0 |
| Cráneo | 2 | Cuello CT | 23 |
| Cráneo (c/medio de contraste) | 1 | Cuello CTPED | 0 |
| Cráneo (c/medio de contraste)CT | 234 | Estereotaxia (c/medio de contraste)CT | 0 |
| Cráneo (c/medio de contraste) CTPED | 14 | Estereotaxia (c/medio de contraste) CT PED | 0 |
| Cráneo con esterotaxia (c/medio de contraste)CT | 1 | Estereotaxia CT | 0 |
| Cráneo con esterotaxia (c/medio de contraste)CTPED | 3 | Extremidades | 1 |
| Cráneo CT | 774 | Extremidades (c/medio de contraste) | 0 |
| Cráneo CTPED | 24 | Extremidades (c/medio de contraste)CT | 6 |
| Cráneo y oídos | 0 | Extremidades (c/medio de contraste)CTPED | 2 |
| Cráneo y oídos (c/medio de contraste) | 0 | Extremidades CT | 7 |

RAYOS X 207 - A

Estudios de Tomografía Computarizada enero - marzo 2021

| Tomografía Computarizada | Total | Tomografía Computarizada | Total |
|-------------------------------------|-------|--|-------|
| Extremidades CTPED | 1 | Pelvis | 0 |
| Glúteo CT | 0 | Pelvis (c/medio de contraste)CT | 6 |
| Glúteo (c/medio de c/contraste)CT | 0 | Pelvis CT | 7 |
| Mano. Extremidades | 0 | Pelvis c/medio de contraste) | 1 |
| Mano. Extremidades CT | 10 | Pelvis (c/medio de contraste) pediátrica | 1 |
| Mano. Extremidades CT PED | 0 | Senos paranasales (c/medio de contraste)CT | 6 |
| Oídos (c/medio de contraste) | 0 | Senos paranasales (c/medio de contraste)CTPED | 1 |
| Oídos (c/medio de contraste)CT | 5 | Senos paranasales CT | 31 |
| Oídos | 0 | Senos paranasales CTPED | 4 |
| Oídos CT | 8 | Senos paranasales | 0 |
| Oídos CTPED | 1 | Senos paranasales (c/medio de contraste) | 0 |
| Orbitas (c/medio de contraste) | 0 | Sialo tomografía (c/medio de contraste) | 1 |
| Orbitas (c/medio de contraste)CTPED | 0 | Silla turca | 0 |
| Orbitas (c/medio de contraste)CT | 5 | Silla turca (c/medio de contraste) | 0 |
| Orbitas CT | 17 | Silla turca (c/medio de contraste)CT | 0 |
| Orbitas CTPED | 1 | Tomografía en tercera dimensión | 0 |
| Orbitas | 0 | Tomografía en tercera dimensión (c/medio de contraste)CT | 0 |

RAYOS X 207 - A

Estudios de Tomografía Computarizada enero - marzo 2021

| Tomografía Computarizada | Total | Tomografía Computarizada | Total |
|---|-------|---|--------------|
| Tomografía de macizo facial | 30 | Tórax de alta resolución con medio de contraste)CT | 19 |
| Tomografía maxilofacial | 0 | Tórax de alta resolución con medio de contraste)CTPED | 4 |
| Tomografía maxilofacial (c/medio de contraste) | 0 | Tórax de alta resolución CT | 338 |
| Tomografía maxilofacial c/medio de contraste CT | 24 | Tórax y abdomen con medio de contraste) CT | 29 |
| Tomografía maxilofacial CT | 16 | Tórax de alta resolución CTPED | 9 |
| Tomografía maxilofacial CT PED | 1 | Tórax y abdomen con medio de contraste)CTPED | 12 |
| Tomografía maxilofacial c/medio de contraste CT PED | 0 | Tórax y abdomen con medio de contraste) | 0 |
| Tórax | 2 | Tórax y abdomen simple | 0 |
| Tórax c/medio de contraste | 1,029 | Tórax y abdomen simple CT | 11 |
| Tórax (c/medio de contraste) Pediátrica | 17 | Tórax y abdomen simple CT PED | 0 |
| Tórax abdomen y pelvis | 0 | Uroangio | 3 |
| Tórax de alta resolución | 0 | Urotac | 0 |
| Tórax abdomen, pelvis, y cráneo | 0 | Urotac CT | 20 |
| Tórax abdomen, pelvis, cráneo y cuello | 0 | Silla turca (con medio de contraste)CTPED | 0 |
| Tórax CT | 332 | Tomografía con biopsia CT PED | 1 |
| Tórax CTPED | 3 | Tomografía maxilofacial c/medio de contraste CTPED | 0 |
| Tórax de alta resolución con medio de contraste) | 0 | Silla Turca CT | 0 |
| TOTAL | | | 5,182 |

RAYOS X 207 - A

Estudios de Resonancia Magnética enero - marzo 2021

| Resonancia Magnética | Total | Resonancia Magnética | Total |
|---|-------|--|-------|
| Abdomen | 0 | Angiorresonancia RM | 0 |
| Abdomen (c/medio de contraste) RM | 17 | Aorta abdominal (c/medio de contraste) RMPED | 1 |
| Abdomen (c/medio de contraste) RM PED | 0 | Aorta abdominal RM | 1 |
| Abdomen RM | 0 | Aorta abdominal (c/medio de contraste) RM | 1 |
| Abdomen RM PED | 0 | Aorta torácica (c/medio de contraste) RM | 0 |
| Abdomen y pelvis (c/medio de contraste) RM | 1 | Aorta torácica (c/medio de contraste) | 0 |
| Abdomen y pelvis (c/medio de contraste) RM PED | 10 | Brazo extremidades | 0 |
| Abdomen y pelvis RM | 2 | Brazo extremidades (c/medio de contraste) RM | 1 |
| Abdomen y pelvis RMPED | 2 | Brazo extremidades RM | 2 |
| Angio aorta-corazón RM PED | 1 | Codo | 0 |
| Angio aorta-corazón (c/medio de contraste) RM | 0 | Codo (c/medio de contraste) RM | 0 |
| Angio craneo-cervical (c/medio de contraste) | 0 | Codo RM PED | 1 |
| Angio craneo-cervical (c/medio de contraste) RM | 0 | Colangio resonancia | 38 |
| Angio cráneo-cervical (c/medio de contraste) RM PED | 1 | Columna cervical (c/medio de contraste)RM | 0 |
| Angio craneo-cervical RM | 0 | Columna cervical (c/medio de contraste) RM1 | 0 |
| Angio extremidades (c/medio de contraste) RM | 0 | Columna cervical RM | 1 |
| Angio cráneo-cervical RM PED | 0 | Columna cervical RM PED | 7 |
| Angiorresonancia pediátrica | 0 | Columna cérvico - torácica RM PED | 0 |

RAYOS X 207 - A

Estudios de Resonancia Magnética enero - marzo 2021

| Resonancia Magnética | Total | Resonancia Magnética | Total |
|--|-------|---|-------|
| Columna cervico-toracica (c/medio de contraste) RM | 1 | Columna lumbar (c/medio de contraste) RM | 1 |
| Columna cervico-toracica (c/medio de contraste) RM PED | 4 | Columna toracica (c/medio de contraste) | 0 |
| Columna cervico-toracica RM | 0 | Columna torácica (c/medio de contraste) RM | 0 |
| Columna cérvico-toraco-lumbar RM | 1 | Columna toracica (c/medio de contraste) RMPED | 1 |
| Columna cérvico-toraco-lumbar (c/medio de contraste) RM | 1 | Columna torácica RM | 0 |
| Columna cervico-toraco-lumbar (c/medio de contraste) RM PED | 0 | Columna toracica RMPED | 0 |
| Columna cérvico-toraco-lumbar RMPED | 6 | Columna toraco-lumbar RM | 1 |
| Columna cérvico-toraco-lumbar RM (c/medio de contraste) RM PED | 20 | Columna torácica (c/medio de contraste) RMPED | 0 |
| Columna cervico-toraco-lumbar RM PED | 0 | Columna toraco-lumbar (c/medio de contraste) RM | 0 |
| Columna dorsolumbar (c/m de contraste) RM PED | 0 | Columna toraco-lumbar (c/medio de contraste) RM ped | 2 |
| Columna dorsolumbar RM | 2 | Columna toraco-lumbar RMPED | 2 |
| Columna dorsolumbar RM PED | 7 | Corazon (c/medio de contraste)RM | 0 |
| Columna dorsolumbar (c/medio de contraste)RM | 2 | Corazón (c/medio de contraste)RM PED | 2 |
| Columna. dorsolumbar (c/medio de contraste) RM PED | 1 | Corazón RM | 0 |
| Columna lumbar (c/medio de contraste)RM PED | 0 | Cráneo (c/medio de contraste) RM | 32 |
| Columna lumbar RM | 5 | Cráneo (c/medio de contraste)RM PED | 102 |
| Columna lumbar RM PED | 26 | Cráneo RM | 16 |
| Columna lumbar | 0 | Cráneo RM PED | 34 |

RAYOS X 207 - A

Estudios de Resonancia Magnética enero - marzo 2021

| Resonancia Magnética | Total | Resonancia Magnética | Total |
|---|-------|--|-------|
| Cráneo-cervical RM | 1 | Hipófisis (c/medio de contraste)RMPED | 3 |
| Cráneo-cervical (c/medio de contraste) RM | 0 | Hipófisis (c/medio de contraste)RM | 6 |
| Cráneo-cervical (c/medio de contraste) RM PED | 1 | Hipófisis RM | 0 |
| Cuello | 0 | Hipófisis RM PED | 0 |
| Cuello RM PED | 1 | Hombro RM | 1 |
| Cuello (c/medio de contraste) RM | 0 | Hombro RMPED | 8 |
| Cuello (c/medio de contraste) RM PED | 2 | Hombro (c/medio de contraste) RM | 2 |
| Cuello-torax-abdomen RM PED | 0 | Hombro (c/medio de contraste) RM PED | 0 |
| Cuello-torax-abdomen RM | 0 | Lesiones nervio periferico RM | 0 |
| Cuello-torax-abdomen (c/medio de contraste)RM | 0 | Lesiones musculares RM | 0 |
| Glúteos RM PED | 0 | Mama RM | 0 |
| Glúteos (c/medio de contraste)RM | 0 | Mama (c/medio de contraste) RM | 6 |
| Glúteos RM | 0 | Mama (c/medio de contraste) | 0 |
| Glúteos - muslos - piernas | 0 | Mano. Extremidades RM PED | 0 |
| Glúteos - muslos - piernas RM | 4 | Mano Extremidades (c/medio de contraste)RM | 0 |
| Glúteos - muslos - piernas RM PED | 0 | Mano Extremidades (c/medio de contraste)RM PED | 0 |
| Glúteos -muslos - piernas (c/medio de contraste)RM | 1 | Mediastino (c/medio de contraste)RM | 1 |
| Glúteos -muslos - piernas (c/medio de contraste)RMPED | 0 | Muñeca extremidades | 3 |

RAYOS X 207 - A

Estudios de Resonancia Magnética enero - marzo 2021

| Resonancia Magnética | Total | Resonancia Magnética | Total |
|--|-------|--|-------|
| Muñeca extremidades c/medio de contraste)RM | 1 | Pelvis (c/medio de contraste)RMPED | 0 |
| Muñeca extremidades RM | 1 | Pelvis RM | 2 |
| Muñeca extremidades RM PED | 1 | Pelvis RMPED | 0 |
| Muslo extremidades (c/medio de contraste)RM | 4 | Pie (c/medio de contraste) RM | 1 |
| Muslo extremidades (c/medio de contraste)RMPED | 0 | Pie (c/medio de contraste) PED | 0 |
| Muslo extremidades (c/medio de contraste) PED | 0 | Pie RM | 2 |
| Muslo extremidades RM | 0 | Pie RM PED | 0 |
| Muslo extremidades RM PED | 0 | Pierna (extremidades) RM | 1 |
| Orbitas (c/medio de contraste) | 0 | Pierna (extremidades) | 0 |
| Orbitas (c/medio de contraste)RM | 2 | Pierna (extremidades) (c/medio de contraste)RM | 0 |
| Orbitas (c/medio de contraste)RM PED | 6 | Pierna extremidades (c/medio de contraste) | 0 |
| Orbitas RM | 0 | Pierna extremidades PED | 0 |
| Pared torácica tórax (c/medio de contraste)RM | 2 | Plexo braquial (c/médico de contraste) RM PED | 0 |
| Pared toracica tórax | 0 | Plexo braquial (c/médico de contraste) RM | 0 |
| Pared torácica tórax (c/m de contraste) RM PED | 0 | Plexo braquial RM | 0 |
| Pared torácica tórax RM | 0 | Rodilla RM | 22 |
| Pelvis (c/medio de contraste) | 0 | Rodilla RMPED | 1 |
| Pelvis (c/medio de contraste)RM | 49 | Rodillas (c/medio de contraste) RM PED | 0 |

RAYOS X 207 - A
Estudios de Resonancia Magnética enero – marzo 2021

| Resonancia Magnética | Total | Resonancia Magnética | Total |
|---|-------|--|------------|
| Rodillas (c/medio de contraste) RM | 0 | Unión craneovertebral columna cervical (c/medio de contraste) PED | 0 |
| Tobillo RM | 0 | Unión craneovertebral columna cervical RM | 0 |
| Tobillo RM PED | 0 | Unión craneovertebral columna cervical | 0 |
| Tobillo (c/medio de contraste) RM | 1 | Unión craneovertebral columna cervical (c/medio de contraste) RM PED | 0 |
| Unión craneovertebral columna cervical (c/medio de contraste) | 0 | Columna cervical (c/medio de contraste)RMPED | 0 |
| TOTAL | | | 492 |

RAYOS X 207 - A

Estudios de Mastografía enero - marzo 2021

| Mastografía | Total | Mastografía | Total |
|----------------------------|-------|--------------------------------|--------------|
| Mastografía | 1,097 | Biopsia de mama | 86 |
| Marcaje guiado por U.S.G. | 48 | Baaf aspiración por aguja fina | 116 |
| Marcaje por estereotáxica | 41 | DOCMA | 58 |
| Biopsia mediante mammotome | 0 | | |
| Biopsia por marcaje | 9 | | |
| TOTAL | | | 1,455 |

Estudios de Medicina Nuclear enero - marzo 2021

| Medicina Nuclear | Total | Medicina Nuclear | Total |
|---|-------|---|------------|
| Dosis-131 | 2 | Gammagrafía renal MAG3 | 0 |
| Flebogammagrafia o linfogamafria | 0 | Gammagrafía tiroidea | 2 |
| Gamagrafia cerebral D/E | 0 | Gammagrafía vaciamiento gástrico y (ERGE) | 1 |
| Gammagrafía cerebral DTPA | 0 | Gammagrafía Hepatoesplenica | 0 |
| Gamagrafia de vías biliares | 0 | Rastreo yodo | 22 |
| Gammagrafía ósea | 197 | Linfogamagrafia | 44 |
| Gammagrafía ósea 3 FASES | 0 | Mucosa gástrica ectópica | 1 |
| Gammagrafía para tiroides simple (tc99) | 1 | PET cerebral | 0 |
| Gammagrafía pulmonar | 13 | Spect cardiaco | 0 |
| Gammagrafía renal | 31 | Sialogamagrafia (parótidas) | 1 |
| Gammagrafía renal DMSA | | | |
| TOTAL | | | 315 |

RAYOS X 207 - A

Estudios de Ultrasonidos enero - marzo 2021

| Ultrasonidos | Total | Ultrasonidos | Total |
|--------------------------------------|-------|---|-------|
| Abdomen | 3 | Cuello US | 93 |
| Abdomen US | 144 | Doppler aorta | 0 |
| Abdominales, búsqueda de colecciones | 159 | Doppler hígado / porta | 78 |
| Axila | 3 | Doppler arterial periférico | 11 |
| Bazo | 5 | Doppler carotideo | 22 |
| Biopsia de ganglio | 0 | Doppler cuello | 7 |
| Biopsia de próstata trb | 0 | Doppler de pene | 5 |
| Biopsia de tiroides | 18 | Doppler de pene con vasoactivo | 0 |
| Biopsia de hígado | 0 | Doppler de tiroides | 40 |
| Biopsia musculo esqueleto | 0 | Doppler mesentérica / tronco celiaco | 0 |
| Biopsia próstata | 0 | Doppler misceláneo | 0 |
| Biopsia riñón | 0 | Doppler obstétrico | 0 |
| Biopsia tiroides | 0 | Doppler pélvico | 1 |
| Biopsia vesícula | 0 | Doppler riñón | 19 |
| Cadera | 4 | Doppler testículo /testicular /escrotal | 61 |
| Codo | 0 | Doppler trans vaginal | 2 |
| Codo US | 2 | Doppler transcraneal | 0 |
| Cuello | 3 | Doppler útero | 1 |

RAYOS X 207 - A
Estudios de Ultrasonidos enero - marzo 2021

| Ultrasonidos | Total | Ultrasonidos | Total |
|--------------------------------|-------|--|-------|
| Doppler venoso periférico | 64 | Mama s/foto | 0 |
| Doppler vertebro - basilar | 1 | Mama US | 27 |
| Doppler ojo / ocular / orbitas | 0 | Mano /muñeca | 4 |
| Doppler ovario | 1 | Musculo | 3 |
| Doppler tejidos blandos | 4 | Obstétricos | 0 |
| Drenaje de absceso | 2 | Obstétricos marcadores tempranos | 0 |
| Elastografía | 4 | Ojo | 0 |
| Glándula submaxilar | 1 | Otros sitios de biopsia | 0 |
| Gluteo | 0 | Páncreas | 11 |
| Glúteo US | 3 | Parótida | 7 |
| Hígado | 3 | Pélvicos /ginecológico | 101 |
| Hígado y vías biliares | 366 | Pene | 2 |
| Histerosonografía | 4 | Pie | 1 |
| Hombro | 0 | Pie us | 1 |
| Hombro us | 13 | Recto trasrectal /trans-anal /trans-perineal | 2 |
| Inguinal | 29 | Riñón /renal | 319 |
| Intestino | 0 | Rodilla | 0 |
| Mama | 3 | Rodilla US | 10 |

RAYOS X 207 - A
Estudios de Ultrasonidos enero - marzo 2021

| Ultrasonidos | Total | Ultrasonidos | Total |
|-----------------------------------|-------|---|--------------|
| Supra púbico, próstata | 97 | Transvaginal ginecológico--periférico | 0 |
| Tejidos blandos superficiales | 67 | Transvaginal obstétrico | 9 |
| Testicular / escrotal | 18 | Transvaginal obstétrico--periférico | 0 |
| Tiroides | 44 | Ultrasonido de mama | 0 |
| Tobillo | 0 | Ultrasonido de tórax | 1 |
| Tobillo us | 3 | Ultrasonido con medio de contraste | 1 |
| Tórax | 0 | Ultrasonido obstétrico estructural | 0 |
| Transfontanelar | 109 | Ultrasonido obstétrico marcadores tempranos | 0 |
| Transfontanelar periférico | 0 | Vesical /vejiga, periférico | 0 |
| Transrectal próstata | 5 | Vesical /vejiga | 47 |
| Hígado y vías biliares periférico | 0 | Vesícula | 3 |
| Transvaginal ginecológico | 316 | | |
| TOTAL | | | 2,387 |

| Ultrasonidos / Matografía | Total |
|---------------------------|------------|
| Ultrasonido de mama | 896 |
| TOTAL | 896 |

RAYOS X 207 - A
Recursos Humanos enero - marzo 2021

| Categoría | Turno | | | | | Total |
|------------------------------|----------|----------|------------|----------|-----------------|-------|
| | Completo | Matutino | Vespertino | Nocturno | Sab, dom y fest | |
| Rama médica | | | | | | |
| Jefe de Servicios | 0 | 1 | 0 | 0 | 1 | 2 |
| Medico Especialista "A" | 0 | 11 | 4 | 0 | 2 | 17 |
| Médico General C | 0 | 1 | 0 | 0 | 0 | 1 |
| Medico Especialista B | 0 | 3 | 1 | 0 | 1 | 5 |
| Medico Especialista C | 0 | 5 | 0 | 0 | 0 | 5 |
| Rama de enfermería | | | | | | |
| Jefe de Enfermeras C | 0 | 1 | 0 | 0 | 0 | 1 |
| Enfermera Especialista A | 0 | 1 | 0 | 0 | 0 | 1 |
| Enfermera General Titulada A | 0 | 2 | 3 | 0 | 0 | 5 |
| Enfermera General Titulada B | 0 | 0 | 1 | 0 | 0 | 1 |
| Auxiliar de Enfermera B | 0 | 1 | 0 | 0 | 0 | 1 |
| Enfermera General Titulada C | 0 | 6 | 2 | 0 | 0 | 8 |
| Rama médica eventual | | | | | | |
| Medico Especialista "A" | 0 | 1 | 1 | 0 | 0 | 2 |

RAYOS X 207 - A

Recursos Humanos enero - marzo 2021

| Categoría | Turno | | | | | Total |
|--|----------|------------|------------|-----------|-----------------|------------|
| | Completo | Matutino | Vespertino | Nocturno | Sab, dom y fest | |
| Rama paramédica | | | | | | |
| Técnico Laboratorista A | 0 | 1 | 1 | 0 | 0 | 2 |
| Técnico Radiólogo o en Radioterapia | 0 | 44 | 22 | 8 | 16 | 90 |
| Técnico Electro diagnóstico | 0 | 0 | 1 | 0 | 1 | 2 |
| Terapista Especializado | 0 | 0 | 1 | 0 | 0 | 1 |
| Cocinero en Hospital | 0 | 0 | 0 | 1 | 0 | 1 |
| Inhaloterapeuta | 0 | 1 | 0 | 0 | 0 | 1 |
| Químico de Sección de Laboratorio de A.C.A | 0 | 1 | 0 | 0 | 0 | 1 |
| Afanadora | 0 | 4 | 2 | 3 | 2 | 11 |
| Rama paramédica eventual | | | | | | |
| Afanadora eventual | 0 | 4 | 0 | 1 | 1 | 6 |
| Rama administrativa | | | | | | |
| Apoyo Administrativo en Salud A8 | 0 | 1 | 0 | 1 | 0 | 2 |
| Apoyo Administrativo en Salud A7 | 0 | 3 | 0 | 0 | 0 | 3 |
| Apoyo Administrativo en Salud A6 | 0 | 7 | 2 | 0 | 0 | 9 |
| Apoyo Administrativo en Salud A5 | 0 | 5 | 4 | 0 | 0 | 9 |
| Apoyo Administrativo en Salud A4 | 0 | 1 | 0 | 0 | 1 | 2 |
| Apoyo Administrativo en Salud A3 | 0 | 1 | 0 | 0 | 0 | 1 |
| TOTAL | 0 | 106 | 45 | 14 | 25 | 190 |

**CLÍNICA DE MALFORMACIÓN VASCULAR 207 - G****Comparativo de Procedimientos
enero - marzo 2020/2021**

| Actividad | 2020 | 2021 |
|----------------|------|------|
| Procedimientos | 147 | 52 |

CLÍNICA DE MALFORMACIÓN VASCULAR 207 - G
Principales Procedimientos enero - marzo 2021

| Código | Causa | Femenino | Masculino | Total |
|--------|--|----------|-----------|-------|
| 39.92 | Inyección de agente esclerosante en vena | 32 | 20 | 52 |
| TOTAL | | 32 | 20 | 52 |

CLÍNICA DE MALFORMACIÓN VASCULAR 207 - G
Principales Procedimientos enero - marzo 2021

| Causa | <1 | | 1-4 | | 5-14 | | 15-19 | | 20-24 | | 25-44 | |
|--|----------|----------|----------|----------|----------|-----------|----------|----------|----------|----------|----------|----------|
| | f | m | f | m | f | m | f | m | f | m | f | m |
| Inyección de agente esclerosante en vena | 1 | 0 | 3 | 1 | 8 | 10 | 4 | 4 | 3 | 0 | 8 | 3 |
| TOTAL | 1 | 0 | 3 | 1 | 8 | 10 | 4 | 4 | 3 | 0 | 8 | 3 |

| Causa | 45-59 | | 60-64 | | 65 o + | | Total Femenino | Total masculino | Total General |
|--|----------|----------|----------|----------|----------|----------|----------------|-----------------|---------------|
| | f | m | f | m | f | m | | | |
| Inyección de agente esclerosante en vena | 5 | 0 | 0 | 0 | 0 | 2 | 29 | 19 | 48 |
| TOTAL | 5 | 0 | 0 | 0 | 0 | 2 | 29 | 19 | 48 |

ANATOMÍA PATOLÓGICA 310 - A

Comparativo de Estudios enero - marzo 2020/2021

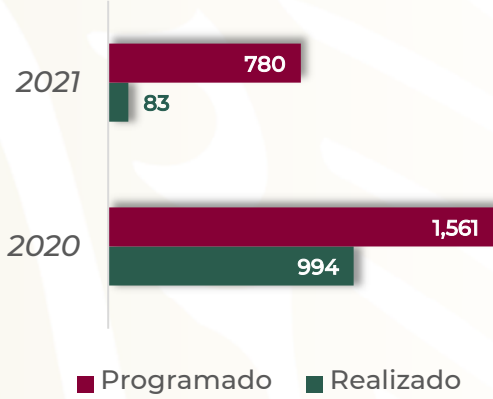
| Unidad de Patología Quirúrgica | | |
|------------------------------------|--------------|--------------|
| Estudios Histopatológico | 2020 | 2021 |
| Estudios (Biopsias) | 5,266 | 2,139 |
| Personas | 5,149 | 2,062 |
| Unidad de Patología Post - Mortem | | |
| Autopsias | 2020 | 2021 |
| Autopsias | 55 | 8 |
| Unidad Auxiliar de Diagnostico | | |
| Laboratorio de Inmunohistoquímica | 2020 | 2021 |
| Estudios | 627 | 424 |
| Personas | 627 | 424 |
| Laboratorio de Inmunofluorescencia | 2020 | 2021 |
| Estudios | 86 | 10 |
| Personas | 86 | 10 |
| Unidad de Citopatología | | |
| Citologías | 2020 | 2021 |
| Citologías | 2,756 | 629 |
| Personas | 2,684 | 580 |
| Unidad de Dermatología | | |
| Estudios (Biopsias) | 2020 | 2021 |
| Estudios (Biopsias) | 507 | 105 |
| Personas | 507 | 105 |
| Total Estudios | 9,297 | 3,315 |
| Total Personas | 9,053 | 3,181 |

ANATOMÍA PATOLÓGICA 310 - A
Recursos Humanos enero - marzo 2021

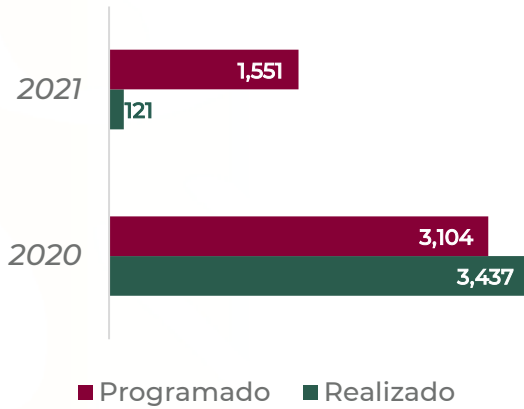
| Categoría | Turno | | | | | Sábado, domingo y festivos | Total |
|-------------------------------------|----------|-----------|------------|----------|-----------|----------------------------------|------------|
| | Completo | Matutino | Vespertino | Nocturno | | | |
| Rama médica | | | | | | | |
| Jefe de Servicios | 1 | 1 | 0 | 0 | 0 | | 2 |
| Medico Especialista A | 0 | 6 | 0 | 0 | 0 | | 6 |
| Medico General "C" | 0 | 0 | 1 | 0 | 0 | | 1 |
| Medico Especialista B | 0 | 2 | 1 | 0 | 0 | | 3 |
| Medico Especialista C | 0 | 9 | 2 | 0 | 0 | | 11 |
| Rama paramédica | | | | | | | |
| Técnico Radiólogo o en Radioterapia | 0 | 0 | 1 | 0 | 0 | | 1 |
| Citotecnólogo A | 0 | 6 | 0 | 0 | 0 | | 6 |
| Técnico Histopatología | 0 | 18 | 0 | 0 | 2 | | 20 |
| Ayudante de Autopsias | 0 | 2 | 1 | 0 | 1 | | 4 |
| Citotecnólogo B | 0 | 2 | 1 | 0 | 0 | | 3 |
| Veterinario A | 0 | 0 | 0 | 0 | 1 | | 1 |
| Afanadora | 0 | 10 | 1 | 1 | 2 | | 14 |
| Camillero | 0 | 1 | 1 | 2 | 0 | | 4 |
| Rama paramédica eventual | | | | | | | |
| Afanadora | 0 | 1 | 1 | 0 | 0 | | 2 |
| Camillero | 0 | 1 | 1 | 0 | 2 | | 4 |
| Rama administrativa | | | | | | | |
| Apoyo Administrativo en Salud A8 | 0 | 0 | 0 | 0 | 1 | | 1 |
| Apoyo Administrativo en Salud A7 | 0 | 3 | 0 | 0 | 0 | | 3 |
| Apoyo Administrativo en Salud A6 | 0 | 8 | 0 | 0 | 0 | | 8 |
| Apoyo Administrativo en Salud A5 | 0 | 1 | 0 | 0 | 0 | | 1 |
| Apoyo Administrativo en Salud A4 | 0 | 10 | 1 | 0 | 0 | | 11 |
| Apoyo Administrativo en Salud A3 | 0 | 3 | 1 | 1 | 1 | | 6 |
| Apoyo Administrativo en Salud A2 | 0 | 3 | 0 | 0 | 0 | | 3 |
| TOTAL | 1 | 87 | 13 | 4 | 10 | | 115 |

CIRUGÍA GENERAL 310 B

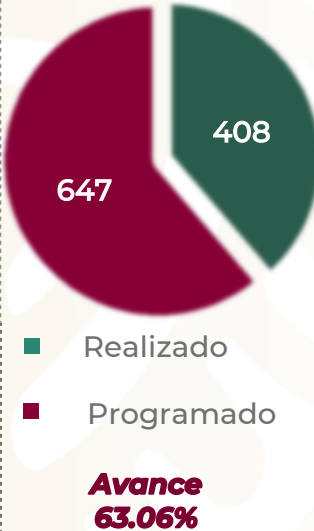
Consulta de Primera Vez



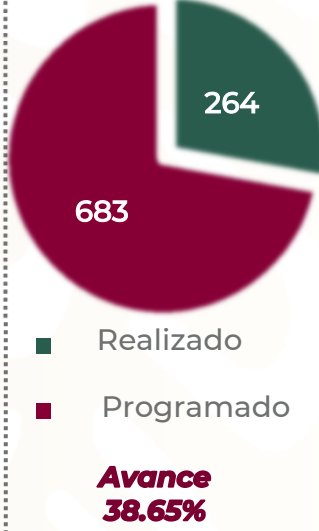
Consultas Subsecuentes



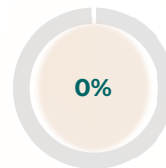
Egresos enero-marzo 2021



Cirugías enero-marzo 2021

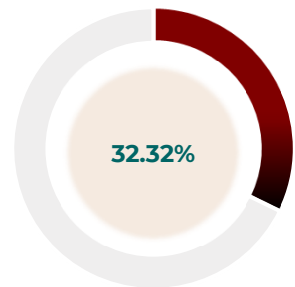


% Ocupación Hospitalaria enero marzo 2020

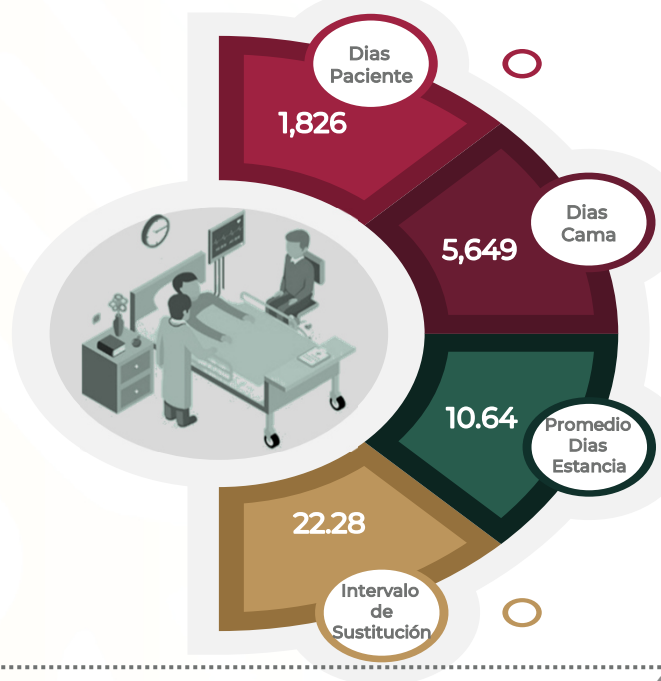


Durante este periodo Cx. General no tenía camas para uso exclusivo del servicio

% Ocupación Hospitalaria enero-marzo 2021



Procedimientos enero-marzo



CIRUGÍA GENERAL 310 B

Comparativo de Productividad enero - marzo 2020 / 2021

| Actividad | 2020 | | | | 2021 | | | |
|----------------------------|--------------|--------------|--------------|----------|--------------|------------|--------------|----------|
| | Programado | Realizado | % de Avance | Status | Programado | Realizado | % de Avance | Status |
| Consultas de primera vez | 1,561 | 994 | 63.68 | R | 780 | 83 | 10.64 | R |
| Consultas subsecuentes | 3,104 | 3,437 | 110.73 | V | 1,551 | 121 | 7.80 | R |
| Interconsultas | | 138 | | | | 39 | | |
| Total, de consultas | 4,665 | 4,569 | 97.94 | V | 2,331 | 243 | 10.42 | R |
| Ingresos | | 1,011 | | | | 405 | | |
| Egresos | 972 | 1,016 | 104.53 | V | 647 | 408 | 63.06 | R |
| Intervenciones quirúrgicas | 1,364 | 884 | 64.81 | R | 683 | 264 | 38.65 | R |
| Procedimientos | | 1 | | | | 1 | | |
| Días paciente | 6,586 | 5,601 | 85.04 | R | 3,293 | 1,826 | 55.45 | R |
| Días cama | 0 | 0 | 0.0 | R | 3,870 | 5,649 | 145.97 | V |
| Porcentaje de ocupación | 0.0 | 0.0 | 0.0 | R | 85.09 | 32.32 | 37.99 | R |

| Semaforización | Estatus |
|---|---------|
| Cumpliendo entre el 97.00% o más de sus metas | V |
| Cumpliendo entre el 90.00% y el 96.99% de sus metas | A |
| Cumpliendo con el 89.99% o menos de sus metas | R |

 No Aplica

CIRUGÍA GENERAL 310 B

Principales motivos de Consulta enero - marzo 2021

| Código | Causa | Femenino | Masculino | Total | % |
|--------------|--|------------|------------|------------|---------------|
| K409 | Hernia inguinal unilateral o no especificada, sin obstrucción ni gangrena | 11 | 32 | 43 | 17.70 |
| E105 | Diabetes mellitus tipo 1, con complicaciones circulatorias periféricas | 2 | 8 | 10 | 4.12 |
| K564 | Otras obstrucciones del intestino | 5 | 4 | 9 | 3.70 |
| K802 | Calculo de la vesícula biliar sin colecistitis | 6 | 2 | 8 | 3.29 |
| K810 | Colecistitis aguda | 5 | 3 | 8 | 3.29 |
| E115 | Diabetes mellitus tipo 2, con complicaciones circulatorias periféricas | 1 | 6 | 7 | 2.88 |
| K830 | Colangitis | 4 | 3 | 7 | 2.88 |
| K429 | Hernia umbilical sin obstrucción ni gangrena | 4 | 2 | 6 | 2.47 |
| K851 | Pancreatitis biliar aguda | 3 | 3 | 6 | 2.47 |
| R100 | Abdomen agudo | 2 | 4 | 6 | 2.47 |
| K432 | Hernia incisional sin obstrucción o gangrena | 2 | 3 | 5 | 2.06 |
| L089 | Infección local de la piel y del tejido subcutáneo, no especificada | 3 | 2 | 5 | 2.06 |
| K36X | Otros tipos de apendicitis | 4 | 0 | 4 | 1.65 |
| L088 | Otras infecciones locales especificadas de la piel y del tejido subcutáneo | 2 | 2 | 4 | 1.65 |
| K800 | Calculo de la vesícula biliar con colecistitis aguda | 2 | 1 | 3 | 1.23 |
| K858 | Otras pancreatitis agudas | 1 | 2 | 3 | 1.23 |
| K870 | Trastornos de la vesícula biliar y de las vías biliares en enfermedades clasificadas en otra parte | 2 | 1 | 3 | 1.23 |
| K922 | Hemorragia gastrointestinal, no especificada | 2 | 1 | 3 | 1.23 |
| R101 | Dolor abdominal localizado en parte superior | 2 | 1 | 3 | 1.23 |
| C221 | Carcinoma de vías biliares intrahepáticas | 1 | 1 | 2 | 0.82 |
| | Otros | 41 | 57 | 98 | 40.33 |
| TOTAL | | 105 | 138 | 243 | 100.00 |

CIRUGÍA GENERAL 310 B

Principales motivos de Consulta por Grupo de Edad y Sexo enero – marzo 2021

| Causa | 15 - 19 | | 20 - 24 | | 25 - 44 | | 45 - 59 | |
|--|----------|----------|----------|----------|-----------|-----------|-----------|-----------|
| | f | m | f | m | f | m | f | m |
| Hernia inguinal unilateral o no especificada, sin obstrucción ni gangrena | 0 | 0 | 1 | 1 | 3 | 8 | 3 | 14 |
| Diabetes mellitus tipo 1, con complicaciones circulatorias periféricas | 0 | 0 | 0 | 0 | 0 | 0 | 0 | 2 |
| Otras obstrucciones del intestino | 0 | 0 | 0 | 0 | 1 | 2 | 1 | 0 |
| Calculo de la vesícula biliar sin colecistitis | 0 | 0 | 1 | 0 | 4 | 0 | 1 | 1 |
| Colecistitis aguda | 0 | 0 | 0 | 0 | 3 | 1 | 1 | 1 |
| Diabetes mellitus tipo 2, con complicaciones circulatorias periféricas | 0 | 0 | 0 | 0 | 0 | 1 | 1 | 3 |
| Colangitis | 0 | 0 | 0 | 0 | 1 | 1 | 1 | 0 |
| Hernia umbilical sin obstrucción ni gangrena | 0 | 0 | 0 | 0 | 3 | 0 | 1 | 0 |
| Pancreatitis biliar aguda | 0 | 0 | 1 | 0 | 1 | 1 | 0 | 0 |
| Abdomen agudo | 0 | 0 | 0 | 0 | 0 | 2 | 1 | 1 |
| Hernia incisional sin obstrucción o gangrena | 0 | 0 | 0 | 0 | 0 | 0 | 2 | 1 |
| Infección local de la piel y del tejido subcutáneo, no especificada | 0 | 0 | 0 | 0 | 2 | 1 | 1 | 1 |
| Otros tipos de apendicitis | 0 | 0 | 0 | 0 | 1 | 0 | 1 | 0 |
| Otras infecciones locales especificadas de la piel y del tejido subcutáneo | 0 | 0 | 0 | 0 | 1 | 0 | 1 | 1 |
| Calculo de la vesícula biliar con colecistitis aguda | 0 | 0 | 0 | 0 | 1 | 0 | 1 | 0 |
| Otras pancreatitis agudas | 0 | 0 | 0 | 0 | 1 | 1 | 0 | 1 |
| Trastornos de la vesícula biliar y de las vías biliares en enfermedades clasificadas en otra parte | 0 | 0 | 1 | 0 | 0 | 0 | 0 | 1 |
| Hemorragia gastrointestinal, no especificada | 0 | 0 | 0 | 0 | 0 | 0 | 0 | 1 |
| Dolor abdominal localizado en parte superior | 0 | 0 | 0 | 0 | 1 | 0 | 0 | 1 |
| Carcinoma de vías biliares intrahepáticas | 0 | 0 | 0 | 0 | 1 | 0 | 0 | 1 |
| Otros | 0 | 6 | 3 | 4 | 14 | 19 | 17 | 13 |
| TOTAL | 0 | 6 | 7 | 5 | 38 | 37 | 33 | 43 |

CIRUGÍA GENERAL 310 B

Principales motivos de Consulta por Grupo de Edad y Sexo enero – marzo 2021

| Causa | 60 - 64 | | 65 o + | | Total Femenino | Total Masculino | Total general |
|--|----------|-----------|-----------|-----------|----------------|-----------------|---------------|
| | f | m | f | m | | | |
| Hernia inguinal unilateral o no especificada, sin obstrucción ni gangrena | 3 | 3 | 1 | 6 | 11 | 32 | 43 |
| Diabetes mellitus tipo 1, con complicaciones circulatorias periféricas | 2 | 2 | 0 | 4 | 2 | 8 | 10 |
| Otras obstrucciones del intestino | 0 | 1 | 3 | 1 | 5 | 4 | 9 |
| Calculo de la vesícula biliar sin colecistitis | 0 | 0 | 0 | 1 | 6 | 2 | 8 |
| Colecistitis aguda | 0 | 0 | 1 | 1 | 5 | 3 | 8 |
| Diabetes mellitus tipo 2, con complicaciones circulatorias periféricas | 0 | 1 | 0 | 1 | 1 | 6 | 7 |
| Colangitis | 2 | 0 | 0 | 2 | 4 | 3 | 7 |
| Hernia umbilical sin obstrucción ni gangrena | 0 | 0 | 0 | 2 | 4 | 2 | 6 |
| Pancreatitis biliar aguda | 0 | 2 | 1 | 0 | 3 | 3 | 6 |
| Abdomen agudo | 0 | 0 | 1 | 1 | 2 | 4 | 6 |
| Hernia incisional sin obstrucción o gangrena | 0 | 2 | 0 | 0 | 2 | 3 | 5 |
| Infección local de la piel y del tejido subcutáneo, no especificada | 0 | 0 | 0 | 0 | 3 | 2 | 5 |
| Otros tipos de apendicitis | 0 | 0 | 2 | 0 | 4 | 0 | 4 |
| Otras infecciones locales especificadas de la piel y del tejido subcutáneo | 0 | 1 | 0 | 0 | 2 | 2 | 4 |
| Calculo de la vesícula biliar con colecistitis aguda | 0 | 0 | 0 | 1 | 2 | 1 | 3 |
| Otras pancreatitis agudas | 0 | 0 | 0 | 0 | 1 | 2 | 3 |
| Trastornos de la vesícula biliar y de las vías biliares en enfermedades clasificadas en otra parte | 0 | 0 | 1 | 0 | 2 | 1 | 3 |
| Hemorragia gastrointestinal, no especificada | 0 | 0 | 2 | 0 | 2 | 1 | 3 |
| Dolor abdominal localizado en parte superior | 0 | 0 | 1 | 0 | 2 | 1 | 3 |
| Carcinoma de vías biliares intrahepáticas | 0 | 0 | 0 | 0 | 1 | 1 | 2 |
| Otros | 2 | 4 | 5 | 11 | 41 | 57 | 98 |
| TOTAL | 9 | 16 | 18 | 31 | 105 | 138 | 243 |

CIRUGÍA GENERAL 310 B

Principales Diagnósticos de Egreso enero - marzo 2021

| Código | Causa | Femenino | Masculino | Total |
|--------------|---|------------|------------|------------|
| U071 | Enfermedad respiratoria aguda debida a coronavirus (sarscov2,covid-19) Confirmado | 39 | 34 | 73 |
| U072 | Enfermedad respiratoria aguda debida a coronavirus (sarscov2,covid-19) Caso sospechoso o probable | 11 | 11 | 22 |
| K808 | Otras colelitiasis | 12 | 9 | 21 |
| K810 | Colecistitis aguda | 6 | 7 | 13 |
| R572 | Choque séptico | 5 | 8 | 13 |
| K409 | Hernia inguinal unilateral o no especificada, sin obstrucción ni gangrena | 1 | 10 | 11 |
| K805 | Calculo de conducto biliar sin colangitis ni colecistitis | 7 | 4 | 11 |
| K37X | Apendicitis, no especificada | 6 | 4 | 10 |
| K830 | Colangitis | 4 | 5 | 9 |
| K800 | Calculo de la vesícula biliar con colecistitis aguda | 7 | 1 | 8 |
| K851 | Pancreatitis biliar aguda | 4 | 3 | 7 |
| K353 | Apendicitis aguda con peritonitis localizada | 3 | 3 | 6 |
| K402 | Hernia inguinal bilateral, sin obstrucción ni gangrena | 1 | 5 | 6 |
| A418 | Otras sepsis especificadas | 2 | 3 | 5 |
| C248 | Lesión de sitios contiguos de las vías biliares | 3 | 2 | 5 |
| K352 | Apendicitis aguda con peritonitis generalizada | 3 | 2 | 5 |
| K358 | Otras apendicitis agudas, y las no especificadas | 3 | 2 | 5 |
| K803 | Calculo de conducto biliar con colangitis | 3 | 2 | 5 |
| K838 | Otras enfermedades especificadas de las vías biliares | 2 | 3 | 5 |
| R101 | Dolor abdominal localizado en parte superior | 5 | 0 | 5 |
| | Otros | 77 | 86 | 163 |
| TOTAL | | 204 | 204 | 408 |

CIRUGÍA GENERAL 310 B

Principales Diagnósticos de Egreso por grupo de Edad y Sexo enero – marzo 2021

| Causa | 15 - 19 | | 20 - 24 | | 25 - 44 | | 45 - 59 | |
|---|----------|----------|-----------|-----------|-----------|-----------|-----------|-----------|
| | f | m | f | m | f | m | f | m |
| Enfermedad respiratoria aguda debida a coronavirus (sarscov2,covid-19) Confirmado | 0 | 1 | 2 | 2 | 6 | 6 | 7 | 11 |
| Enfermedad respiratoria aguda debida a coronavirus (sarscov2,covid-19) Caso sospechoso o probable | 0 | 0 | 0 | 0 | 0 | 1 | 5 | 5 |
| Otras colelitiasis | 0 | 0 | 2 | 0 | 4 | 4 | 4 | 3 |
| Colecistitis aguda | 0 | 0 | 1 | 0 | 2 | 5 | 3 | 0 |
| Choque séptico | 0 | 0 | 0 | 0 | 2 | 2 | 0 | 4 |
| Hernia inguinal unilateral o no especificada, sin obstrucción ni gangrena | 0 | 0 | 0 | 1 | 1 | 2 | 0 | 5 |
| Calculo de conducto biliar sin colangitis ni colecistitis | 0 | 0 | 0 | 0 | 3 | 1 | 2 | 1 |
| Apendicitis, no especificada | 0 | 0 | 2 | 1 | 3 | 3 | 1 | 0 |
| Colangitis | 0 | 0 | 1 | 0 | 1 | 2 | 2 | 0 |
| Calculo de la vesícula biliar con colecistitis aguda | 0 | 0 | 1 | 0 | 5 | 0 | 1 | 0 |
| Pancreatitis biliar aguda | 1 | 0 | 2 | 0 | 1 | 2 | 0 | 0 |
| Apendicitis aguda con peritonitis localizada | 0 | 0 | 1 | 1 | 1 | 1 | 0 | 1 |
| Hernia inguinal bilateral, sin obstrucción ni gangrena | 0 | 0 | 0 | 0 | 0 | 1 | 1 | 2 |
| Otras sepsis especificadas | 0 | 0 | 1 | 0 | 1 | 2 | 0 | 0 |
| Lesión de sitios contiguos de las vías biliares | 0 | 0 | 1 | 0 | 1 | 2 | 0 | 0 |
| Apendicitis aguda con peritonitis generalizada | 0 | 0 | 1 | 0 | 2 | 2 | 0 | 0 |
| Otras apendicitis agudas, y las no especificadas | 0 | 1 | 1 | 0 | 2 | 1 | 0 | 0 |
| Calculo de conducto biliar con colangitis | 0 | 0 | 0 | 0 | 1 | 0 | 1 | 1 |
| Otras enfermedades especificadas de las vías biliares | 0 | 0 | 0 | 0 | 2 | 2 | 0 | 1 |
| Dolor abdominal localizado en parte superior | 0 | 0 | 1 | 0 | 2 | 0 | 2 | 0 |
| Otros | 3 | 1 | 2 | 5 | 26 | 24 | 20 | 25 |
| TOTAL | 4 | 3 | 19 | 10 | 66 | 63 | 49 | 59 |

CIRUGÍA GENERAL 310 B

Principales Diagnósticos de Egreso por grupo de Edad y Sexo enero - marzo 2021

| Causa | 60 - 64 | | 65 o + | | Total femenino | Total masculino | Total general |
|---|-----------|-----------|-----------|-----------|----------------|-----------------|---------------|
| | f | m | f | m | | | |
| Enfermedad respiratoria aguda debida a coronavirus (SarsCov2,COVID-19) Confirmado | 7 | 6 | 17 | 8 | 39 | 34 | 73 |
| Enfermedad respiratoria aguda debida a coronavirus (sarscov2,covid-19) Caso sospechoso o probable | 2 | 2 | 4 | 3 | 11 | 11 | 22 |
| Otras coleditiasis | 0 | 2 | 2 | 0 | 12 | 9 | 21 |
| Colecistitis aguda | 0 | 1 | 0 | 1 | 6 | 7 | 13 |
| Choque séptico | 1 | 1 | 2 | 1 | 5 | 8 | 13 |
| Hernia inguinal unilateral o no especificada, sin obstrucción ni gangrena | 0 | 1 | 0 | 1 | 1 | 10 | 11 |
| Calculo de conducto biliar sin colangitis ni colecistitis | 0 | 0 | 2 | 2 | 7 | 4 | 11 |
| Apendicitis, no especificada | 0 | 0 | 0 | 0 | 6 | 4 | 10 |
| Colangitis | 0 | 1 | 0 | 2 | 4 | 5 | 9 |
| Calculo de la vesícula biliar con colecistitis aguda | 0 | 1 | 0 | 0 | 7 | 1 | 8 |
| Pancreatitis biliar aguda | 0 | 1 | 0 | 0 | 4 | 3 | 7 |
| Apendicitis aguda con peritonitis localizada | 0 | 0 | 1 | 0 | 3 | 3 | 6 |
| Hernia inguinal bilateral, sin obstrucción ni gangrena | 0 | 1 | 0 | 1 | 1 | 5 | 6 |
| Otras sepsis especificadas | 0 | 1 | 0 | 0 | 2 | 3 | 5 |
| Lesión de sitios contiguos de las vías biliares | 0 | 0 | 1 | 0 | 3 | 2 | 5 |
| Apendicitis aguda con peritonitis generalizada | 0 | 0 | 0 | 0 | 3 | 2 | 5 |
| Otras apendicitis agudas, y las no especificadas | 0 | 0 | 0 | 0 | 3 | 2 | 5 |
| Calculo de conducto biliar con colangitis | 0 | 1 | 1 | 0 | 3 | 2 | 5 |
| Otras enfermedades especificadas de las vías biliares | 0 | 0 | 0 | 0 | 2 | 3 | 5 |
| Dolor abdominal localizado en parte superior | 0 | 0 | 0 | 0 | 5 | 0 | 5 |
| Otros | 4 | 10 | 22 | 21 | 77 | 86 | 163 |
| TOTAL | 14 | 29 | 52 | 40 | 204 | 204 | 408 |

CIRUGÍA GENERAL 310 B

Principales Causas de Defunción enero - marzo 2021

| Código | Causa | Femenino | Masculino | Total |
|--------------|---|-----------|-----------|-----------|
| U071 | Enfermedad respiratoria aguda debida a coronavirus (sarscov2,covid-19) Confirmado | 18 | 9 | 27 |
| R572 | Choque séptico | 3 | 8 | 11 |
| U072 | Enfermedad respiratoria aguda debida a coronavirus (sarscov2,covid-19) Caso sospechoso o probable | 6 | 5 | 11 |
| A419 | Sepsis, no especificada | 2 | 1 | 3 |
| A41801 | Sepsis abdominal | 0 | 2 | 2 |
| R571 | Choque hipovolémico | 1 | 1 | 2 |
| R579 | Choque, no especificado | 0 | 2 | 2 |
| A418 | Otras sepsis especificadas | 1 | 0 | 1 |
| C859 | Linfoma no hodgkin, no especificado | 0 | 1 | 1 |
| D251 | Leiomioma intramural del útero | 1 | 0 | 1 |
| E049 | Bocio no toxico, no especificado | 1 | 0 | 1 |
| E115 | Diabetes mellitus tipo 2, con complicaciones circulatorias periféricas | 0 | 1 | 1 |
| E119 | Diabetes mellitus tipo 2, sin mención de complicación | 0 | 1 | 1 |
| E145 | Diabetes mellitus no especificada, con complicaciones circulatorias periféricas | 0 | 1 | 1 |
| I738 | Otras enfermedades vasculares periféricas especificadas | 1 | 0 | 1 |
| I828 | Embolia y trombosis de otras venas especificadas | 0 | 1 | 1 |
| J128 | Neumonía debida a otros virus | 0 | 1 | 1 |
| J189 | Neumonía, no especificada | 0 | 1 | 1 |
| J80X | Síndrome de dificultad respiratoria del adulto | 1 | 0 | 1 |
| K251 | Úlcera gástrica, aguda con perforación | 0 | 1 | 1 |
| | Otros | 5 | 5 | 10 |
| TOTAL | | 40 | 41 | 81 |

CIRUGÍA GENERAL 310 B

Principales Causas de Defunción enero - marzo 2021

| Causa | 5-14 | | 15-19 | | 20-24 | | 25-44 | |
|---|----------|----------|----------|----------|----------|----------|----------|-----------|
| | f | m | f | m | f | m | f | m |
| Enfermedad respiratoria aguda debida a coronavirus (sarscov2,covid-19) Confirmado | 0 | 0 | 0 | 1 | 1 | 0 | 2 | 1 |
| Choque séptico | 0 | 0 | 0 | 0 | 0 | 0 | 1 | 2 |
| Enfermedad respiratoria aguda debida a coronavirus (sarscov2,covid-19) Caso sospechoso o probable | 0 | 0 | 0 | 0 | 0 | 0 | 0 | 1 |
| Sepsis, no especificada | 0 | 0 | 0 | 0 | 0 | 0 | 0 | 0 |
| Sepsis abdominal | 0 | 0 | 0 | 0 | 0 | 0 | 0 | 1 |
| Choque hipovolémico | 0 | 0 | 0 | 0 | 0 | 0 | 0 | 0 |
| Choque, no especificado | 0 | 0 | 0 | 0 | 0 | 0 | 0 | 0 |
| Otras sepsis especificadas | 0 | 0 | 0 | 0 | 0 | 0 | 1 | 0 |
| Linfoma no hodgkin, no especificado | 0 | 0 | 0 | 0 | 0 | 0 | 0 | 0 |
| Leiomioma intramural del útero | 0 | 0 | 0 | 0 | 0 | 0 | 0 | 0 |
| Bocio no toxico, no especificado | 0 | 0 | 0 | 0 | 0 | 0 | 0 | 0 |
| Diabetes mellitus tipo 2, con complicaciones circulatorias periféricas | 0 | 0 | 0 | 0 | 0 | 0 | 0 | 1 |
| Diabetes mellitus tipo 2, sin mención de complicación | 0 | 0 | 0 | 0 | 0 | 0 | 0 | 0 |
| Diabetes mellitus no especificada, con complicaciones circulatorias periféricas | 0 | 0 | 0 | 0 | 0 | 0 | 0 | 0 |
| Otras enfermedades vasculares periféricas especificadas | 0 | 0 | 0 | 0 | 0 | 0 | 0 | 0 |
| Embolia y trombosis de otras venas especificadas | 0 | 0 | 0 | 0 | 0 | 0 | 0 | 1 |
| Neumonía debida a otros virus | 0 | 0 | 0 | 0 | 0 | 0 | 0 | 0 |
| Neumonía, no especificada | 0 | 0 | 0 | 0 | 0 | 0 | 0 | 1 |
| Síndrome de dificultad respiratoria del adulto | 0 | 0 | 0 | 0 | 0 | 0 | 0 | 0 |
| Úlcera gástrica, aguda con perforación | 0 | 0 | 0 | 0 | 0 | 0 | 0 | 0 |
| Otros | 0 | 0 | 0 | 0 | 0 | 0 | 0 | 2 |
| TOTAL | 0 | 0 | 0 | 1 | 1 | 0 | 4 | 10 |

CIRUGÍA GENERAL 310 B

Principales Causas de Defunción enero - marzo 2021

| Causa | 45 - 49 | | 60 - 64 | | 65 o + | | Total femenino | Total masculino | Total general |
|---|----------|-----------|----------|----------|-----------|-----------|----------------|-----------------|---------------|
| | f | m | f | m | f | m | | | |
| Enfermedad respiratoria aguda debida a coronavirus (sarscov2,covid-19) Confirmado | 1 | 3 | 4 | 1 | 10 | 3 | 18 | 9 | 27 |
| Choque séptico | 0 | 4 | 1 | 1 | 1 | 1 | 3 | 8 | 11 |
| Enfermedad respiratoria aguda debida a coronavirus (sarscov2,covid-19) Caso sospechoso o probable | 3 | 1 | 0 | 1 | 3 | 2 | 6 | 5 | 11 |
| Sepsis, no especificada | 0 | 0 | 0 | 0 | 2 | 1 | 2 | 1 | 3 |
| Sepsis abdominal | 0 | 0 | 0 | 0 | 0 | 1 | 0 | 2 | 2 |
| Choque hipovolémico | 1 | 1 | 0 | 0 | 0 | 0 | 1 | 1 | 2 |
| Choque, no especificado | 0 | 0 | 0 | 2 | 0 | 0 | 0 | 2 | 2 |
| Otras sepsis especificadas | 0 | 0 | 0 | 0 | 0 | 0 | 1 | 0 | 1 |
| Linfoma no hodgkin, no especificado | 0 | 1 | 0 | 0 | 0 | 0 | 0 | 1 | 1 |
| Leiomioma intramural del útero | 0 | 0 | 0 | 0 | 1 | 0 | 1 | 0 | 1 |
| Bocio no toxico, no especificado | 0 | 0 | 0 | 0 | 1 | 0 | 1 | 0 | 1 |
| Diabetes mellitus tipo 2, con complicaciones circulatorias periféricas | 0 | 0 | 0 | 0 | 0 | 0 | 0 | 1 | 1 |
| Diabetes mellitus tipo 2, sin mención de complicación | 0 | 0 | 0 | 0 | 0 | 1 | 0 | 1 | 1 |
| Diabetes mellitus no especificada, con complicaciones circulatorias periféricas | 0 | 0 | 0 | 1 | 0 | 0 | 0 | 1 | 1 |
| Otras enfermedades vasculares periféricas especificadas | 0 | 0 | 0 | 0 | 1 | 0 | 1 | 0 | 1 |
| Embolia y trombosis de otras venas especificadas | 0 | 0 | 0 | 0 | 0 | 0 | 0 | 1 | 1 |
| Neumonía debida a otros virus | 0 | 0 | 0 | 0 | 0 | 1 | 0 | 1 | 1 |
| Neumonía, no especificada | 0 | 0 | 0 | 0 | 0 | 0 | 0 | 1 | 1 |
| Síndrome de dificultad respiratoria del adulto | 0 | 0 | 0 | 0 | 1 | 0 | 1 | 0 | 1 |
| Úlcera gástrica, aguda con perforación | 0 | 1 | 0 | 0 | 0 | 0 | 0 | 1 | 1 |
| Otros | 3 | 2 | 0 | 0 | 2 | 1 | 5 | 5 | 10 |
| TOTAL | 8 | 13 | 5 | 6 | 22 | 11 | 40 | 41 | 81 |

CIRUGÍA GENERAL 310 B

Principales Cirugías y Procedimientos enero - marzo 2021

| Código | Causa | Femenino | Masculino | Total |
|--------|--|------------|------------|------------|
| 54.19 | Otra laparotomía | 20 | 27 | 47 |
| 51.23 | Colecistectomía laparoscópica | 21 | 14 | 35 |
| 86.22 | Desbridamiento lavado quirúrgico y reconstrucción | 12 | 22 | 34 |
| 54.25 | Lavado quirúrgico abdominal | 8 | 9 | 17 |
| 84.17 | Amputación por encima de la rodilla | 5 | 11 | 16 |
| 47.09 | Otra apendicetomía | 8 | 5 | 13 |
| 47.01 | Apendicetomía laparoscópica | 7 | 5 | 12 |
| 51.21 | Otra colecistectomía parcial | 4 | 2 | 6 |
| 93.99 | Terapia de presión negativa de tejidos blandos | 3 | 2 | 5 |
| 51.39 | Otra anastomosis del conducto biliar | 3 | 1 | 4 |
| 53.02 | Reparación de hernia inguinal indirecta | 0 | 4 | 4 |
| 51.37 | Anastomosis de conducto hepático a tracto gastrointestinal | 1 | 2 | 3 |
| 53.04 | Reparación de hernia inguinal indirecta con injerto o prótesis | 0 | 3 | 3 |
| 53.41 | Reparación de hernia umbilical con prótesis | 0 | 3 | 3 |
| 93.99 | Terapia de presión negativa abdominal | 1 | 2 | 3 |
| 45.73 | Hemicolectomía derecha | 2 | 0 | 2 |
| 51.22 | Colecistectomía | 1 | 1 | 2 |
| 51.41 | Exploración del conducto biliar principal para extracción de calculo | 0 | 2 | 2 |
| 53.00 | Reparación unilateral de hernia inguinal, no especificada de otra manera | 0 | 2 | 2 |
| 53.01 | Reparación de hernia inguinal directa | 0 | 2 | 2 |
| | Otros | 13 | 37 | 50 |
| | TOTAL | 109 | 156 | 265 |

CIRUGÍA GENERAL 310 B

Principales Cirugías y Procedimientos por grupo de Edad y Sexo enero – marzo 2021

| Causa | 15 - 19 | | 20 - 24 | | 45 - 44 | | 45 - 59 | |
|--|----------|----------|-----------|----------|-----------|-----------|-----------|-----------|
| | f | m | f | m | f | m | f | m |
| Otra laparotomía | 0 | 1 | 1 | 2 | 9 | 11 | 7 | 6 |
| Colecistectomía laparoscópica | 0 | 0 | 3 | 0 | 9 | 7 | 8 | 3 |
| Desbridamiento lavado quirúrgico y reconstrucción | 0 | 2 | 0 | 0 | 1 | 11 | 1 | 2 |
| Lavado quirúrgico abdominal | 0 | 0 | 0 | 0 | 3 | 5 | 0 | 2 |
| Amputación por encima de la rodilla | 0 | 0 | 0 | 0 | 3 | 0 | 0 | 2 |
| Otra apendicetomía | 2 | 1 | 1 | 0 | 4 | 3 | 1 | 1 |
| Apendicetomía laparoscópica | 1 | 0 | 3 | 1 | 3 | 3 | 0 | 0 |
| Otra colecistectomía parcial | 0 | 0 | 1 | 0 | 0 | 0 | 1 | 0 |
| Terapia de presión negativa de tejidos blandos | 0 | 0 | 0 | 0 | 2 | 2 | 0 | 0 |
| Otra anastomosis del conducto biliar | 0 | 0 | 1 | 0 | 2 | 1 | 0 | 0 |
| Reparación de hernia inguinal indirecta | 0 | 0 | 0 | 1 | 0 | 1 | 0 | 1 |
| Anastomosis de conducto hepático a tracto gastrointestinal | 0 | 0 | 0 | 0 | 0 | 0 | 0 | 2 |
| Reparación de hernia inguinal indirecta con injerto o prótesis | 0 | 0 | 0 | 0 | 0 | 2 | 0 | 1 |
| Reparación de hernia umbilical con prótesis | 0 | 0 | 0 | 0 | 0 | 1 | 0 | 2 |
| Terapia de presión negativa abdominal | 0 | 0 | 0 | 0 | 0 | 0 | 0 | 2 |
| Hemicolectomía derecha | 0 | 0 | 0 | 0 | 1 | 0 | 1 | 0 |
| Colecistectomía | 0 | 0 | 0 | 0 | 1 | 0 | 0 | 0 |
| Exploración del conducto biliar principal para extracción de calculo | 0 | 0 | 0 | 0 | 0 | 0 | 0 | 0 |
| Reparación unilateral de hernia inguinal, no especificada de otra manera | 0 | 0 | 0 | 0 | 0 | 0 | 0 | 0 |
| Reparación de hernia inguinal directa | 0 | 0 | 0 | 0 | 0 | 0 | 0 | 2 |
| Otros | 0 | 1 | 1 | 0 | 6 | 15 | 4 | 10 |
| TOTAL | 3 | 5 | 11 | 4 | 44 | 62 | 23 | 36 |

CIRUGÍA GENERAL 310 B

Principales Cirugías y Procedimientos por grupo de Edad y Sexo enero – marzo 2021

| Causa | 60 - 64 | | 65 o + | | Total Femenino | Total masculino | Total General |
|--|----------|-----------|-----------|-----------|----------------|-----------------|---------------|
| | f | m | f | m | | | |
| Otra laparotomía | 0 | 5 | 3 | 2 | 20 | 27 | 47 |
| Colecistectomía laparoscópica | 0 | 3 | 1 | 1 | 21 | 14 | 35 |
| Desbridamiento lavado quirúrgico y reconstrucción | 4 | 1 | 6 | 6 | 12 | 22 | 34 |
| Lavado quirúrgico abdominal | 1 | 0 | 4 | 2 | 8 | 9 | 17 |
| Amputación por encima de la rodilla | 0 | 2 | 2 | 7 | 5 | 11 | 16 |
| Otra apendicetomía | 0 | 0 | 0 | 0 | 8 | 5 | 13 |
| Apendicetomía laparoscópica | 0 | 1 | 0 | 0 | 7 | 5 | 12 |
| Otra colecistectomía parcial | 0 | 1 | 2 | 1 | 4 | 2 | 6 |
| Terapia de presión negativa de tejidos blandos | 0 | 0 | 1 | 0 | 3 | 2 | 5 |
| Otra anastomosis del conducto biliar | 0 | 0 | 0 | 0 | 3 | 1 | 4 |
| Reparación de hernia inguinal indirecta | 0 | 0 | 0 | 1 | 0 | 4 | 4 |
| Anastomosis de conducto hepático a tracto gastrointestinal | 0 | 0 | 1 | 0 | 1 | 2 | 3 |
| Reparación de hernia inguinal indirecta con injerto o prótesis | 0 | 0 | 0 | 0 | 0 | 3 | 3 |
| Reparación de hernia umbilical con prótesis | 0 | 0 | 0 | 0 | 0 | 3 | 3 |
| Terapia de presión negativa abdominal | 0 | 0 | 1 | 0 | 1 | 2 | 3 |
| Hemicolectomía derecha | 0 | 0 | 0 | 0 | 2 | 0 | 2 |
| Colecistectomía | 0 | 0 | 0 | 1 | 1 | 1 | 2 |
| Exploración del conducto biliar principal para extracción de calculo | 0 | 0 | 0 | 2 | 0 | 2 | 2 |
| Reparación unilateral de hernia inguinal, no especificada de otra manera | 0 | 1 | 0 | 1 | 0 | 2 | 2 |
| Reparación de hernia inguinal directa | 0 | 0 | 0 | 0 | 0 | 2 | 2 |
| Otros | 2 | 5 | 0 | 6 | 13 | 37 | 50 |
| TOTAL | 7 | 19 | 21 | 30 | 109 | 156 | 265 |

CABEZA Y CUELLO 310 B

Principales Consultas enero - marzo 2021

| Código | Causa | Femenino | Masculino | Total |
|--------------|-------|----------|-----------|----------|
| | | 0 | 0 | 0 |
| | | 0 | 0 | 0 |
| | | 0 | 0 | 0 |
| TOTAL | | 0 | 0 | 0 |

Los resultados se deben a que, durante este primer trimestre de 2021, el hospital continúa cumpliendo con las atribuciones otorgadas para la atención de la emergencia Sanitaria por SARS-COV-2 (cierre de la consulta externa)

CABEZA Y CUELLO 310 B
**Principales Consultas por grupo de Edad y Sexo
 enero - marzo 2021**

| Causa | <1 | | 1-4 | | 5-14 | | 15-19 | | 20-24 | | 25-44 | |
|--------------|----|---|-----|---|------|---|-------|---|-------|---|-------|---|
| | f | m | f | m | f | m | f | m | f | m | f | m |
| | | | | | | | | | | | | |
| | | | | | | | | | | | | |
| | | | | | | | | | | | | |
| TOTAL | 0 | 0 | 0 | 0 | 0 | 0 | 0 | 0 | 0 | 0 | 0 | 0 |

| Causa | 45-59 | | 60-64 | | 65 o + | | Total Femenino | Total masculino | Total General |
|--------------|-------|---|-------|---|--------|---|----------------|-----------------|---------------|
| | f | m | f | m | f | m | | | |
| | | | | | | | 0 | 0 | 0 |
| | | | | | | | 0 | 0 | 0 |
| | | | | | | | 0 | 0 | 0 |
| | | | | | | | 0 | 0 | 0 |
| TOTAL | 0 | 0 | 0 | 0 | 0 | 0 | 0 | 0 | 0 |

Los resultados se deben a que, durante este primer trimestre de 2021, el hospital continúa cumpliendo con las atribuciones otorgadas para la atención de la emergencia Sanitaria por SARS-COV-2 (cierre de la consulta externa)

HEPATOBILIOPANCREATICA 310 B

Principales Consultas enero - marzo 2021

| Código | Causa | Femenino | Masculino | Total | % |
|--------------|--|-----------|-----------|-----------|---------------|
| K802 | Calculo de la vesícula biliar sin colecistitis | 4 | 1 | 4 | 40 |
| K870 | Trastornos de la vesícula biliar y de las vías biliares en enfermedades clasificadas en otra parte | 2 | 1 | 2 | 20 |
| C221 | Carcinoma de vías biliares intrahepaticas | 0 | 1 | 0 | 0 |
| K769 | Enfermedad del hígado, no especificada | 1 | 0 | 1 | 10 |
| K824 | Colesterolosis de la vesícula biliar | 0 | 1 | 0 | 0 |
| K828 | Otras enfermedades especificadas de la vesícula biliar | 1 | 0 | 1 | 10 |
| K839 | Enfermedad de las vías biliares, no especificada | 1 | 0 | 1 | 10 |
| K863 | Seudoquistes del páncreas | 1 | 0 | 1 | 10 |
| TOTAL | | 10 | 4 | 10 | 100.00 |

HEPATOBILIOPANCREATICA 310 B

Principales Consultas por grupo de Edad y Sexo enero - marzo 2021

| Causa | 15 - 19 | | 20 - 24 | | 25 - 44 | | 45 - 59 | |
|--|----------|----------|----------|----------|----------|----------|----------|----------|
| | f | m | f | m | f | m | f | m |
| Calculo de la vesícula biliar sin colecistitis | 0 | 0 | 1 | 0 | 3 | 0 | 0 | 1 |
| Trastornos de la vesícula biliar y de las vías biliares en enfermedades clasificadas en otra parte | 0 | 0 | 1 | 0 | 0 | 0 | 0 | 1 |
| Carcinoma de vías biliares intrahepaticas | 0 | 0 | 0 | 0 | 0 | 0 | 0 | 1 |
| Enfermedad del hígado, no especificada | 0 | 0 | 1 | 0 | 0 | 0 | 0 | 0 |
| Colesterosis de la vesícula biliar | 0 | 0 | 0 | 0 | 0 | 0 | 0 | 1 |
| Otras enfermedades especificadas de la vesícula biliar | 0 | 0 | 0 | 0 | 0 | 0 | 0 | 0 |
| Enfermedad de las vías biliares, no especificada | 0 | 0 | 0 | 0 | 1 | 0 | 0 | 0 |
| Seudoquistes del páncreas | 0 | 0 | 1 | 0 | 0 | 0 | 0 | 0 |
| TOTAL | 0 | 0 | 4 | 0 | 4 | 0 | 0 | 4 |

HEPATOBILIOPANCREATICA 310 B

Principales Consultas por grupo de Edad y Sexo enero - marzo 2021

| Causa | 60 - 64 | | 65 o + | | Total Femenino | Total masculino | Total General |
|--|----------|----------|----------|----------|----------------|-----------------|---------------|
| | f | m | f | m | | | |
| Calculo de la vesícula biliar sin colecistitis | 0 | 0 | 0 | 0 | 4 | 1 | 5 |
| Trastornos de la vesícula biliar y de las vías biliares en enfermedades clasificadas en otra parte | 0 | 0 | 1 | 0 | 2 | 1 | 3 |
| Carcinoma de vías biliares intrahepaticas | 0 | 0 | 0 | 0 | 0 | 1 | 1 |
| Enfermedad del hígado, no especificada | 0 | 0 | 0 | 0 | 1 | 0 | 1 |
| Colesterosis de la vesícula biliar | 0 | 0 | 0 | 0 | 0 | 1 | 1 |
| Otras enfermedades especificadas de la vesícula biliar | 0 | 0 | 1 | 0 | 1 | 0 | 1 |
| Enfermedad de las vías biliares, no especificada | 0 | 0 | 0 | 0 | 1 | 0 | 1 |
| Seudoquistes del páncreas | 0 | 0 | 0 | 0 | 1 | 0 | 1 |
| TOTAL | 0 | 0 | 2 | 0 | 10 | 4 | 14 |

PARED ABDOMINAL 310 B

Principales Consultas enero - marzo 2021

| Código | Causa | Femenino | Masculino | Total | % |
|--------------|---|-----------|-----------|-----------|---------------|
| K409 | Hernia inguinal unilateral o no especificada, sin obstrucción ni gangrena | 11 | 31 | 42 | 70 |
| K432 | Hernia incisional sin obstrucción o gangrena | 2 | 2 | 4 | 6.67 |
| K429 | Hernia umbilical sin obstrucción ni gangrena | 2 | 1 | 3 | 5.00 |
| D173 | Tumor benigno lipomatoso de piel y de tejido subcutáneo de otros sitios y de los no especificados | 0 | 1 | 1 | 1.67 |
| D179 | Tumor benigno lipomatoso, de sitio no especificado | 0 | 1 | 1 | 1.67 |
| E041 | Nódulo tiroideo solitario no toxico | 1 | 0 | 1 | 1.67 |
| I10X | Hipertensión esencial (primaria) | 0 | 1 | 1 | 1.67 |
| I872 | Insuficiencia venosa (crónica) (periférica) | 1 | 0 | 1 | 1.67 |
| K439 | Otras hernias ventrales y las no especificadas sin obstrucción o gangrena | 0 | 1 | 1 | 1.67 |
| K469 | Hernia abdominal no especificada, sin obstrucción ni gangrena | 1 | 0 | 1 | 1.67 |
| K802 | Calculo de la vesícula biliar sin colecistitis | 1 | 0 | 1 | 1.67 |
| K811 | Colecistitis crónica | 1 | 0 | 1 | 1.67 |
| K83003 | Cirrosis hepática secundaria a colangitis biliar primaria | 1 | 0 | 1 | 1.67 |
| N63X | Masa no especificada en la mama | 1 | 0 | 1 | 1.67 |
| TOTAL | | 22 | 38 | 60 | 100.00 |

PARED ABDOMINAL 310 B
**Principales Consultas por grupo de Edad y Sexo
 enero - marzo 2021**

| Causa | 15 -19 | | 20 - 24 | | 25 - 44 | | 45 - 59 | |
|---|----------|----------|----------|----------|----------|-----------|-----------|-----------|
| | f | m | f | m | f | m | f | m |
| Hernia inguinal unilateral o no especificada, sin obstrucción ni gangrena | 0 | 0 | 1 | 1 | 3 | 8 | 3 | 14 |
| Hernia incisional sin obstrucción o gangrena | 0 | 0 | 0 | 0 | 0 | 0 | 2 | 1 |
| Hernia umbilical sin obstrucción ni gangrena | 0 | 0 | 0 | 0 | 1 | 0 | 1 | 0 |
| Tumor benigno lipomatoso de piel y de tejido subcutáneo de otros sitios y de los no especificados | 0 | 0 | 0 | 0 | 0 | 1 | 0 | 0 |
| Tumor benigno lipomatoso, de sitio no especificado | 0 | 0 | 0 | 0 | 0 | 0 | 0 | 1 |
| Nódulo tiroideo solitario no toxico | 0 | 0 | 0 | 0 | 1 | 0 | 0 | 0 |
| Hipertensión esencial (primaria) | 0 | 0 | 0 | 0 | 0 | 0 | 0 | 0 |
| Insuficiencia venosa (crónica) (periférica) | 0 | 0 | 0 | 0 | 0 | 0 | 0 | 0 |
| Otras hernias ventrales y las no especificadas sin obstrucción o gangrena | 0 | 0 | 0 | 0 | 0 | 1 | 0 | 0 |
| Hernia abdominal no especificada, sin obstrucción ni gangrena | 0 | 0 | 0 | 0 | 0 | 0 | 1 | 0 |
| Calculo de la vesícula biliar sin colecistitis | 0 | 0 | 0 | 0 | 1 | 0 | 0 | 0 |
| Colecistitis crónica | 0 | 0 | 0 | 0 | 0 | 0 | 1 | 0 |
| Cirrosis hepática secundaria a colangitis biliar primaria | 0 | 0 | 0 | 0 | 0 | 0 | 1 | 0 |
| Masa no especificada en la mama | 0 | 0 | 0 | 0 | 0 | 0 | 1 | 0 |
| TOTAL | 0 | 0 | 1 | 1 | 6 | 10 | 10 | 16 |

PARED ABDOMINAL 310 B

Principales Consultas por grupo de Edad y Sexo enero - marzo 2021

| Causa | 60 - 64 | | 65 o + | | Total femenino | Total masculino | Total general |
|---|----------|----------|----------|----------|----------------|-----------------|---------------|
| | f | m | f | m | | | |
| Hernia inguinal unilateral o no especificada, sin obstrucción ni gangrena | 3 | 3 | 1 | 5 | 11 | 31 | 42 |
| Hernia incisional sin obstrucción o gangrena | 0 | 1 | 0 | 0 | 2 | 2 | 4 |
| Hernia umbilical sin obstrucción ni gangrena | 0 | 0 | 0 | 1 | 2 | 1 | 3 |
| Tumor benigno lipomatoso de piel y de tejido subcutáneo de otros sitios y de los no especificados | 0 | 0 | 0 | 0 | 0 | 1 | 1 |
| Tumor benigno lipomatoso, de sitio no especificado | 0 | 0 | 0 | 0 | 0 | 1 | 1 |
| Nódulo tiroideo solitario no toxico | 0 | 0 | 0 | 0 | 1 | 0 | 1 |
| Hipertensión esencial (primaria) | 0 | 1 | 0 | 0 | 0 | 1 | 1 |
| Insuficiencia venosa (crónica) (periférica) | 1 | 0 | 0 | 0 | 1 | 0 | 1 |
| Otras hernias ventrales y las no especificadas sin obstrucción o gangrena | 0 | 0 | 0 | 0 | 0 | 1 | 1 |
| Hernia abdominal no especificada, sin obstrucción ni gangrena | 0 | 0 | 0 | 0 | 1 | 0 | 1 |
| Calculo de la vesícula biliar sin colecistitis | 0 | 0 | 0 | 0 | 1 | 0 | 1 |
| Colecistitis crónica | 0 | 0 | 0 | 0 | 1 | 0 | 1 |
| Cirrosis hepática secundaria a colangitis biliar primaria | 0 | 0 | 0 | 0 | 1 | 0 | 1 |
| Masa no especificada en la mama | 0 | 0 | 0 | 0 | 1 | 0 | 1 |
| TOTAL | 4 | 5 | 1 | 6 | 22 | 38 | 60 |

SEPSIS URGENCIA 310 B
Principales Consultas enero - marzo 2021

| Código | Causa | Femenino | Masculino | Total | % |
|--------------|---|-----------|-----------|------------|---------------|
| E105 | Diabetes mellitus tipo 1, con complicaciones circulatorias periféricas | 2 | 8 | 10 | 5.92 |
| K564 | Otras obstrucciones del intestino | 5 | 4 | 9 | 5.33 |
| K810 | Colecistitis aguda | 5 | 3 | 8 | 4.73 |
| E115 | Diabetes mellitus tipo 2, con complicaciones circulatorias periféricas | 1 | 6 | 7 | 4.14 |
| K830 | Colangitis | 4 | 3 | 7 | 4.14 |
| K851 | Pancreatitis biliar aguda | 3 | 3 | 6 | 3.55 |
| R100 | Abdomen agudo | 2 | 4 | 6 | 3.55 |
| L089 | Infección local de la piel y del tejido subcutáneo, no especificada | 3 | 2 | 5 | 2.96 |
| K36X | Otros tipos de apendicitis | 4 | 0 | 4 | 2.37 |
| L088 | Otras infecciones locales especificadas de la piel y del tejido subcutáneo | 2 | 2 | 4 | 2.37 |
| K429 | Hernia umbilical sin obstrucción ni gangrena | 2 | 1 | 3 | 1.78 |
| K800 | Calculo de la vesícula biliar con colecistitis aguda | 2 | 1 | 3 | 1.78 |
| K858 | Otras pancreatitis agudas | 1 | 2 | 3 | 1.78 |
| K922 | Hemorragia gastrointestinal, no especificada | 2 | 1 | 3 | 1.78 |
| R101 | Dolor abdominal localizado en parte superior | 2 | 1 | 3 | 1.78 |
| K353 | Apendicitis aguda con peritonitis localizada | 2 | 0 | 2 | 1.18 |
| K403 | Hernia inguinal unilateral o no especificada, con obstrucción, sin gangrena | 0 | 2 | 2 | 1.18 |
| K632 | Fistula del intestino | 0 | 2 | 2 | 1.18 |
| K745 | Cirrosis biliar, no especificada | 0 | 2 | 2 | 1.18 |
| K750 | Absceso del hígado | 1 | 1 | 2 | 1.18 |
| | Otros | 30 | 48 | 78 | 46.15 |
| TOTAL | | 73 | 96 | 169 | 100.00 |

SEPSIS URGENCIA 310 B

Principales Consultas por grupo de Edad y Sexo enero - marzo 2021

| Causa | 15 - 19 | | 20 - 24 | | 25 - 44 | | 45 - 59 | |
|---|----------|----------|----------|----------|-----------|-----------|-----------|-----------|
| | f | m | f | m | f | m | f | m |
| Diabetes mellitus tipo 1, con complicaciones circulatorias periféricas | 0 | 0 | 0 | 0 | 0 | 0 | 0 | 2 |
| Otras obstrucciones del intestino | 0 | 0 | 0 | 0 | 1 | 2 | 1 | 0 |
| Colecistitis aguda | 0 | 0 | 0 | 0 | 3 | 1 | 1 | 1 |
| Diabetes mellitus tipo 2, con complicaciones circulatorias periféricas | 0 | 0 | 0 | 0 | 0 | 1 | 1 | 3 |
| Colangitis | 0 | 0 | 0 | 0 | 1 | 1 | 1 | 0 |
| Pancreatitis biliar aguda | 0 | 0 | 1 | 0 | 1 | 1 | 0 | 0 |
| Abdomen agudo | 0 | 0 | 0 | 0 | 0 | 2 | 1 | 1 |
| Infección local de la piel y del tejido subcutáneo, no especificada | 0 | 0 | 0 | 0 | 2 | 1 | 1 | 1 |
| Otros tipos de apendicitis | 0 | 0 | 0 | 0 | 1 | 0 | 1 | 0 |
| Otras infecciones locales especificadas de la piel y del tejido subcutáneo | 0 | 0 | 0 | 0 | 1 | 0 | 1 | 1 |
| Hernia umbilical sin obstrucción ni gangrena | 0 | 0 | 0 | 0 | 2 | 0 | 0 | 0 |
| Calculo de la vesícula biliar con colecistitis aguda | 0 | 0 | 0 | 0 | 1 | 0 | 1 | 0 |
| Otras pancreatitis agudas | 0 | 0 | 0 | 0 | 1 | 1 | 0 | 1 |
| Hemorragia gastrointestinal, no especificada | 0 | 0 | 0 | 0 | 0 | 0 | 0 | 1 |
| Dolor abdominal localizado en parte superior | 0 | 0 | 0 | 0 | 1 | 0 | 0 | 1 |
| Apendicitis aguda con peritonitis localizada | 0 | 0 | 0 | 0 | 1 | 0 | 0 | 0 |
| Hernia inguinal unilateral o no especificada, con obstrucción, sin gangrena | 0 | 0 | 0 | 0 | 0 | 0 | 0 | 0 |
| Fistula del intestino | 0 | 0 | 0 | 0 | 0 | 2 | 0 | 0 |
| Cirrosis biliar, no especificada | 0 | 0 | 0 | 0 | 0 | 1 | 0 | 1 |
| Absceso del hígado | 0 | 0 | 0 | 1 | 0 | 0 | 1 | 0 |
| Otros | 0 | 6 | 1 | 3 | 12 | 14 | 13 | 10 |
| TOTAL | 0 | 6 | 2 | 4 | 28 | 27 | 23 | 23 |

SEPSIS URGENCIA 310 B

Principales Consultas por grupo de Edad y Sexo enero - marzo 2021

| Causa | 60 - 64 | | 65 o + | | Total femenino | Total masculino | Total general |
|---|----------|-----------|-----------|-----------|-------------------|--------------------|------------------|
| | f | m | f | m | | | |
| Diabetes mellitus tipo 1, con complicaciones circulatorias periféricas | 2 | 2 | 0 | 4 | 2 | 8 | 10 |
| Otras obstrucciones del intestino | 0 | 1 | 3 | 1 | 5 | 4 | 9 |
| Colecistitis aguda | 0 | 0 | 1 | 1 | 5 | 3 | 8 |
| Diabetes mellitus tipo 2, con complicaciones circulatorias periféricas | 0 | 1 | 0 | 1 | 1 | 6 | 7 |
| Colangitis | 2 | 0 | 0 | 2 | 4 | 3 | 7 |
| Pancreatitis biliar aguda | 0 | 2 | 1 | 0 | 3 | 3 | 6 |
| Abdomen agudo | 0 | 0 | 1 | 1 | 2 | 4 | 6 |
| Infección local de la piel y del tejido subcutáneo, no especificada | 0 | 0 | 0 | 0 | 3 | 2 | 5 |
| Otros tipos de apendicitis | 0 | 0 | 2 | 0 | 4 | 0 | 4 |
| Otras infecciones locales especificadas de la piel y del tejido subcutáneo | 0 | 1 | 0 | 0 | 2 | 2 | 4 |
| Hernia umbilical sin obstrucción ni gangrena | 0 | 0 | 0 | 1 | 2 | 1 | 3 |
| Calculo de la vesícula biliar con colecistitis aguda | 0 | 0 | 0 | 1 | 2 | 1 | 3 |
| Otras pancreatitis agudas | 0 | 0 | 0 | 0 | 1 | 2 | 3 |
| Hemorragia gastrointestinal, no especificada | 0 | 0 | 2 | 0 | 2 | 1 | 3 |
| Dolor abdominal localizado en parte superior | 0 | 0 | 1 | 0 | 2 | 1 | 3 |
| Apendicitis aguda con peritonitis localizada | 0 | 0 | 1 | 0 | 2 | 0 | 2 |
| Hernia inguinal unilateral o no especificada, con obstrucción, sin gangrena | 0 | 0 | 0 | 2 | 0 | 2 | 2 |
| Fistula del intestino | 0 | 0 | 0 | 0 | 0 | 2 | 2 |
| Cirrosis biliar, no especificada | 0 | 0 | 0 | 0 | 0 | 2 | 2 |
| Absceso del hígado | 0 | 0 | 0 | 0 | 1 | 1 | 2 |
| Otros | 1 | 4 | 3 | 11 | 30 | 48 | 78 |
| TOTAL | 5 | 11 | 15 | 25 | 73 | 96 | 169 |

TRACTO DIGESTIVO 310 B

Principales Consultas enero - marzo 2021

| Código | Causa | Femenino | Masculino | Total |
|--------------|-------|----------|-----------|----------|
| | | 0 | 0 | 0 |
| | | 0 | 0 | 0 |
| | | 0 | 0 | 0 |
| TOTAL | | 0 | 0 | 0 |

Los resultados se deben a que, durante este primer trimestre de 2021, el hospital continúa cumpliendo con las atribuciones otorgadas para la atención de la emergencia Sanitaria por SARS-COV-2 (cierre de la consulta externa)

TRACTO DIGESTIVO 310 B
**Principales Consultas por grupo de Edad y Sexo
 enero - marzo 2021**

| Causa | 15 -19 | | 20 - 24 | | 25 - 44 | | 45 - 59 | |
|--------------|--------|---|---------|---|---------|---|---------|---|
| | f | m | f | m | f | m | f | m |
| | | | | | | | | |
| | | | | | | | | |
| | | | | | | | | |
| TOTAL | 0 | 0 | 0 | 0 | 0 | 0 | 0 | 0 |

| Causa | 60 - 64 | | 65 o + | | Total, Femenino | Total, masculino | Total, General |
|--------------|---------|---|--------|---|-----------------|------------------|----------------|
| | f | m | f | m | | | |
| | | | | | 0 | 0 | 0 |
| | | | | | 0 | 0 | 0 |
| | | | | | 0 | 0 | 0 |
| | | | | | 0 | 0 | 0 |
| TOTAL | 0 | 0 | 0 | 0 | 0 | 0 | 0 |

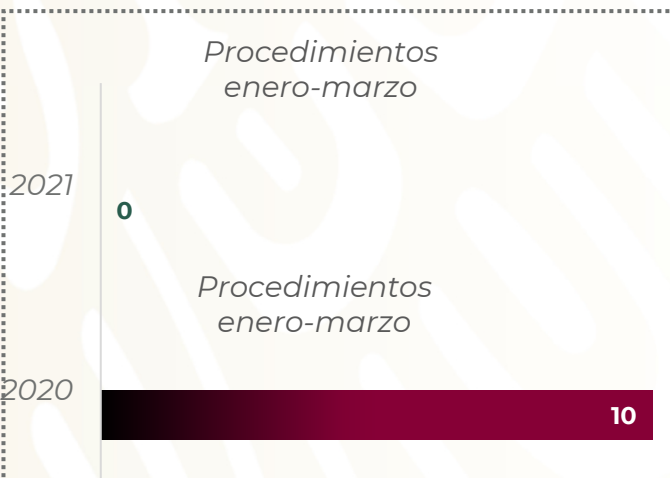
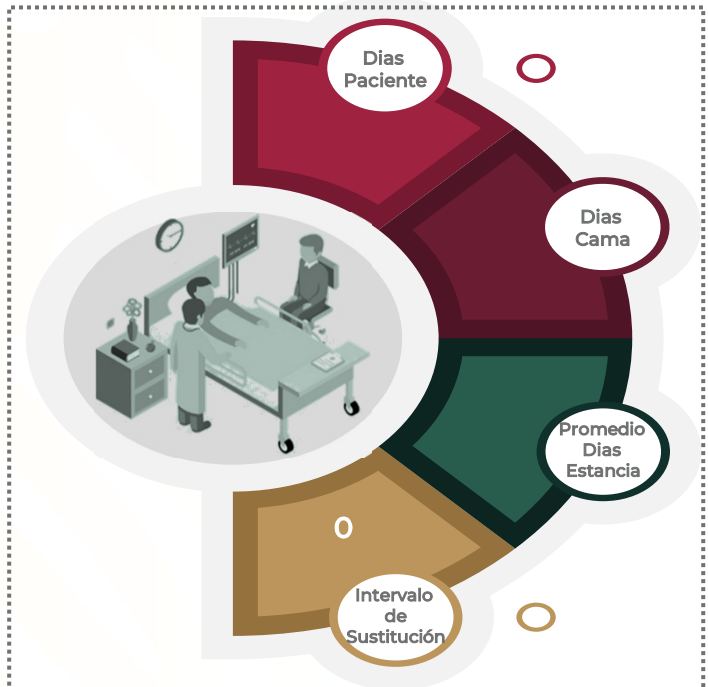
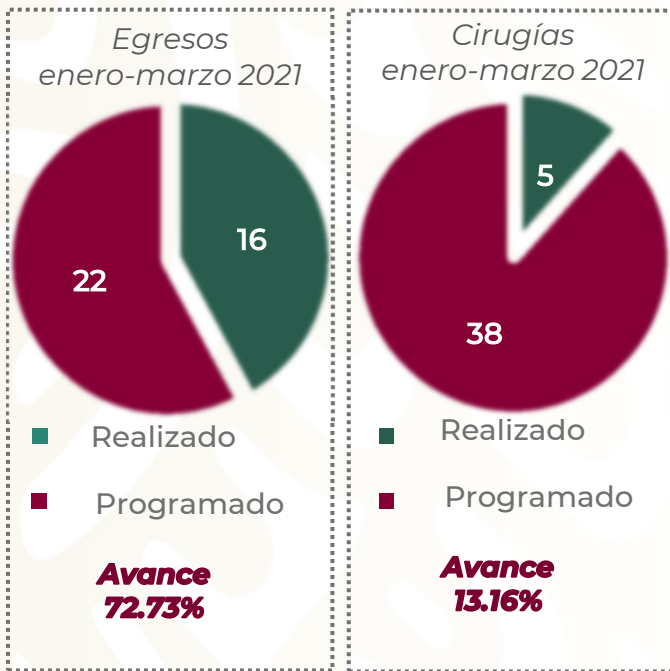
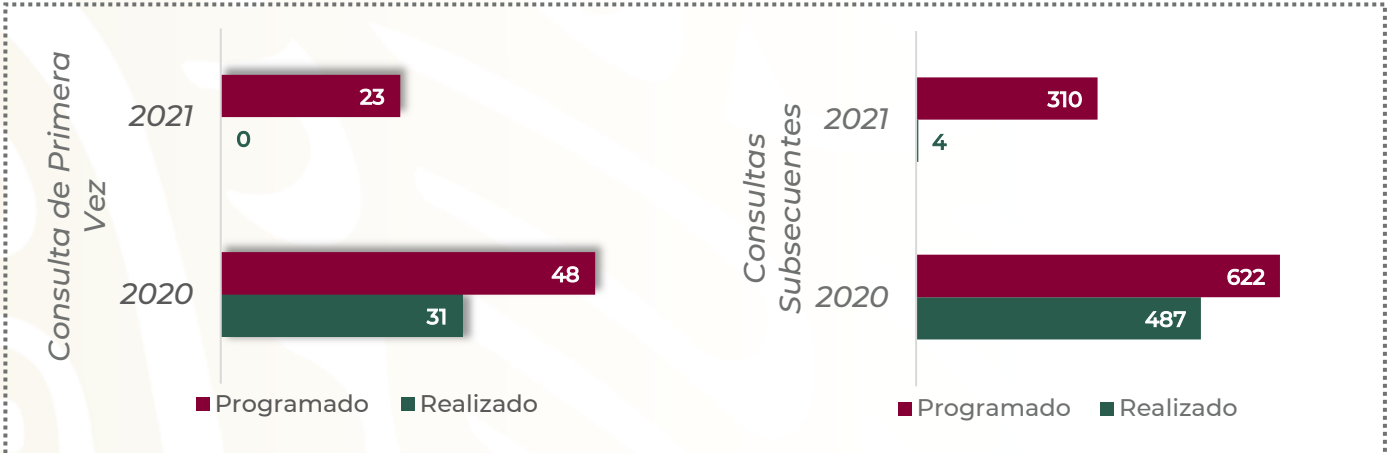
Los resultados se deben a que, durante este primer trimestre de 2021, el hospital continúa cumpliendo con las atribuciones otorgadas para la atención de la emergencia Sanitaria por SARS-COV-2 (cierre de la consulta externa)

CIRUGÍA GENERAL 310 B

Recursos Humanos enero - marzo 2021

| Categoría | Turno | | | | | Total |
|----------------------------------|----------|------------|------------|-----------|-----------------|------------|
| | Completo | Matutino | Vespertino | Nocturno | Sab, dom y fest | |
| Rama médica | | | | | | |
| Jefe de Servicios | 2 | 2 | 0 | 0 | 0 | 4 |
| Medico Especialista "A" | 0 | 6 | 2 | 7 | 1 | 16 |
| Medico Especialista B | 0 | 8 | 2 | 0 | 1 | 11 |
| Medico Especialista C | 0 | 28 | 4 | 1 | 1 | 34 |
| Rama de enfermería | | | | | | |
| Jefe de Enfermeras C | 0 | 0 | 0 | 1 | 0 | 1 |
| Jefe de Enfermeras E | 0 | 0 | 1 | 0 | 0 | 1 |
| Auxiliar de Enfermera A | 0 | 3 | 3 | 5 | 0 | 11 |
| Auxiliar de Enfermera B | 0 | 2 | 1 | 1 | 0 | 4 |
| Enfermera Especialista A | 0 | 1 | 0 | 0 | 0 | 1 |
| Enfermera Especialista B | 0 | 0 | 1 | 0 | 0 | 1 |
| Enfermera Especialista C | 0 | 5 | 4 | 2 | 0 | 11 |
| Enfermera General Titulada A | 0 | 14 | 15 | 7 | 0 | 36 |
| Enfermera General Titulada B | 0 | 2 | 0 | 1 | 0 | 3 |
| Enfermera General Titulada C | 0 | 16 | 12 | 10 | 0 | 38 |
| Rama paramédica | | | | | | |
| Afanadora | 0 | 19 | 11 | 6 | 6 | 42 |
| Camillero | 0 | 5 | 5 | 1 | 0 | 11 |
| Lavandera en Hospital | 0 | 0 | 2 | 0 | 0 | 2 |
| Rama administrativa | | | | | | |
| Apoyo Administrativo en Salud A8 | 0 | 2 | 0 | 0 | 0 | 2 |
| Apoyo Administrativo en Salud A7 | 0 | 4 | 1 | 2 | 1 | 8 |
| Apoyo Administrativo en Salud A6 | 0 | 5 | 0 | 1 | 2 | 8 |
| Apoyo Administrativo en Salud A5 | 0 | 1 | 0 | 1 | 1 | 3 |
| Apoyo Administrativo en Salud A4 | 0 | 1 | 0 | 0 | 0 | 1 |
| Apoyo Administrativo en Salud A3 | 0 | 4 | 1 | 0 | 0 | 5 |
| Apoyo Administrativo en Salud A2 | 0 | 2 | 1 | 0 | 0 | 3 |
| Soporte Administrativo C | 1 | 0 | 0 | 0 | 0 | 1 |
| Subdirector Medico F en hospital | 1 | 0 | 0 | 0 | 0 | 1 |
| TOTAL | 4 | 130 | 66 | 46 | 13 | 259 |

TRASPLANTES 310 C



TRASPLANTES 310 C

Comparativo de Productividad enero - marzo 2020 / 2021

| Actividad | 2020 | | | | 2021 | | | |
|----------------------------|------------|------------|--------------|----------|------------|-----------|-------------|----------|
| | Programado | Realizado | % de Avance | Status | Programado | Realizado | % de Avance | Status |
| Consultas de primera vez | 48 | 31 | 64.58 | R | 23 | 0 | 0.00 | R |
| Consultas subsecuentes | 622 | 487 | 78.30 | R | 310 | 4 | 1.29 | R |
| Interconsultas | | 0 | | | | 1 | | |
| Total, de consultas | 670 | 518 | 77.31 | R | 333 | 5 | 1.50 | R |
| Ingresos | | 63 | | | | 18 | | |
| Egresos | 88 | 64 | 72.73 | R | 22 | 16 | 72.73 | R |
| Intervenciones quirúrgicas | 75 | 21 | 28.00 | R | 38 | 5 | 13.16 | R |
| Procedimientos | | 10 | | | | 0 | | |
| Días paciente | 352 | 214 | 60.80 | R | 0 | 27 | 0.0 | R |
| Días cama | 455 | 455 | 100.00 | V | 0 | 0 | 0.0 | R |
| Porcentaje de ocupación | 77.36 | 47.03 | 60.80 | R | 0.0 | 0.0 | 0.0 | R |

| Semaforización | Estatus |
|---|---------|
| Cumpliendo entre el 97.00% o más de sus metas | V |
| Cumpliendo entre el 90.00% y el 96.99% de sus metas | A |
| Cumpliendo con el 89.99% o menos de sus metas | R |

 No Aplica

TRASPLANTES 310 C

Principales motivos de consulta enero - marzo 2021

| Código | Causa | Femenino | Masculino | Total | % |
|--------------|---|----------|-----------|----------|---------------|
| K729 | Insuficiencia hepática, no especificada | 1 | 3 | 4 | 80.00 |
| U071 | Enfermedad respiratoria aguda debida a coronavirus (SarsCov2,COVID-19) Confirmado | 0 | 1 | 1 | 20.00 |
| TOTAL | | 1 | 4 | 5 | 100.00 |

TRASPLANTES 310 C

Principales motivos de consulta por grupo de Edad y Sexo enero – marzo 2021

| Causa | 15 - 19 | | 20 - 24 | | 25 - 44 | | 45 - 59 | |
|---|----------|----------|----------|----------|----------|----------|----------|----------|
| | f | m | f | m | f | m | f | m |
| Insuficiencia hepática, no especificada | 0 | 0 | 0 | 0 | 0 | 1 | 1 | 1 |
| Enfermedad respiratoria aguda debida a coronavirus (SarsCov2,COVID-19) Confirmado | 0 | 0 | 0 | 0 | 0 | 1 | 0 | 0 |
| TOTAL | 0 | 0 | 0 | 0 | 0 | 2 | 1 | 1 |

| Causa | 60 - 64 | | 65 o + | | Total femenino | Total masculino | Total general |
|---|----------|----------|----------|----------|----------------|-----------------|---------------|
| | f | m | f | m | | | |
| Insuficiencia hepática, no especificada | 0 | 0 | 0 | 1 | 1 | 3 | 4 |
| Enfermedad respiratoria aguda debida a coronavirus (SarsCov2,COVID-19) Confirmado | 0 | 0 | 0 | 0 | 0 | 1 | 1 |
| TOTAL | 0 | 0 | 0 | 1 | 1 | 4 | 5 |

TRASPLANTES 310 C

Principales Diagnósticos de Egresos enero - marzo 2021

| Código | Causa | Femenino | Masculino | Total |
|--------------|---|----------|-----------|-----------|
| R17X | Ictericia no especificada | 0 | 2 | 2 |
| Z940 | Trasplante de riñón | 0 | 2 | 2 |
| C220 | Carcinoma de células hepáticas | 1 | 0 | 1 |
| C229 | Tumor maligno del hígado, no especificado | 1 | 0 | 1 |
| I773 | Displasia fibromuscular arterial | 0 | 1 | 1 |
| K729 | Insuficiencia hepática, no especificada | 1 | 0 | 1 |
| K746 | Otras cirrosis del hígado y las no especificadas | 1 | 0 | 1 |
| K76904 | Colesteasis intrahepática en estudio | 1 | 0 | 1 |
| K83004 | Cirrosis hepática secundaria a colangitis esclerosante primaria | 0 | 1 | 1 |
| K838 | Otras enfermedades especificadas de las vías biliares | 0 | 1 | 1 |
| T864 | Falla y rechazo de trasplante de hígado | 1 | 0 | 1 |
| U071 | Enfermedad respiratoria aguda debida a coronavirus (SarsCov2,COVID-19) Confirmado | 0 | 1 | 1 |
| Z944 | Trasplante de hígado | 1 | 0 | 1 |
| Z988 | Otros estados postquirúrgicos especificados | 0 | 1 | 1 |
| TOTAL | | 7 | 9 | 16 |

TRASPLANTES 310 C
Principales Diagnósticos de Egresos por grupo de Edad y Sexo enero – marzo 2021

| Causa | 15 - 19 | | 20 - 24 | | 25 - 44 | | 45 - 59 | |
|--|----------|----------|----------|----------|----------|----------|----------|----------|
| | f | m | f | m | f | m | f | m |
| Ictericia no especificada | 0 | 0 | 0 | 0 | 0 | 2 | 0 | 0 |
| Trasplante de riñón | 0 | 0 | 0 | 0 | 0 | 2 | 0 | 0 |
| Carcinoma de células hepáticas | 0 | 0 | 0 | 0 | 0 | 0 | 1 | 0 |
| Tumor maligno del hígado, no especificado | 0 | 0 | 0 | 0 | 0 | 0 | 1 | 0 |
| Displasia fibromuscular arterial | 0 | 0 | 0 | 0 | 0 | 0 | 0 | 1 |
| Insuficiencia hepática, no especificada | 0 | 0 | 0 | 0 | 0 | 0 | 0 | 0 |
| Otras cirrosis del hígado y las no especificadas | 0 | 0 | 0 | 0 | 0 | 0 | 0 | 0 |
| Colesteasis intrahepática en estudio | 0 | 0 | 0 | 0 | 1 | 0 | 0 | 0 |
| Cirrosis hepática secundaria a colangitis esclerosante primaria | 0 | 0 | 0 | 0 | 0 | 1 | 0 | 0 |
| Otras enfermedades especificadas de las vías biliares | 0 | 0 | 0 | 0 | 0 | 1 | 0 | 0 |
| Falla y rechazo de trasplante de hígado | 0 | 0 | 0 | 0 | 1 | 0 | 0 | 0 |
| Enfermedad respiratoria aguda debida a coronavirus (SarsCov2, COVID-19) Confirmado | 0 | 0 | 0 | 0 | 0 | 0 | 0 | 1 |
| Trasplante de hígado | 0 | 0 | 0 | 0 | 1 | 0 | 0 | 0 |
| Otros estados postquirúrgicos especificados | 0 | 0 | 0 | 0 | 0 | 0 | 0 | 1 |
| TOTAL | 0 | 0 | 0 | 0 | 3 | 6 | 2 | 3 |

TRASPLANTES 310 C

Principales Diagnósticos de Egresos por grupo de Edad y Sexo enero - marzo 2021

| Causa | 60 - 64 | | 65 o + | | Total femenino | Total masculino | Total general |
|--|----------|----------|----------|----------|----------------|-----------------|---------------|
| | f | m | f | m | | | |
| Ictericia no especificada | 0 | 0 | 0 | 0 | 0 | 2 | 2 |
| Trasplante de riñón | 0 | 0 | 0 | 0 | 0 | 2 | 2 |
| Carcinoma de células hepáticas | 0 | 0 | 0 | 0 | 1 | 0 | 1 |
| Tumor maligno del hígado, no especificado | 0 | 0 | 0 | 0 | 1 | 0 | 1 |
| Displasia fibromuscular arterial | 0 | 0 | 0 | 0 | 0 | 1 | 1 |
| Insuficiencia hepática, no especificada | 1 | 0 | 0 | 0 | 1 | 0 | 1 |
| Otras cirrosis del hígado y las no especificadas | 1 | 0 | 0 | 0 | 1 | 0 | 1 |
| Colesteasis intrahepática en estudio | 0 | 0 | 0 | 0 | 1 | 0 | 1 |
| Cirrosis hepática secundaria a colangitis esclerosante primaria | 0 | 0 | 0 | 0 | 0 | 1 | 1 |
| Otras enfermedades especificadas de las vías biliares | 0 | 0 | 0 | 0 | 0 | 1 | 1 |
| Falla y rechazo de trasplante de hígado | 0 | 0 | 0 | 0 | 1 | 0 | 1 |
| Enfermedad respiratoria aguda debida a coronavirus (SarsCov2, COVID-19) Confirmado | 0 | 0 | 0 | 0 | 0 | 1 | 1 |
| Trasplante de hígado | 0 | 0 | 0 | 0 | 1 | 0 | 1 |
| Otros estados postquirúrgicos especificados | 0 | 0 | 0 | 0 | 0 | 1 | 1 |
| TOTAL | 2 | 0 | 0 | 0 | 7 | 9 | 16 |

TRASPLANTES 310 C

Principales Causas de Defunción enero - marzo 2021

| Código | Causa | Femenino | Masculino | Total |
|--------|---|----------|-----------|-------|
| U071 | Enfermedad respiratoria aguda debida a coronavirus (SarsCov2,COVID-19) Confirmado | 0 | 1 | 1 |
| TOTAL | | 0 | 1 | 1 |

TRASPLANTES 310 C

Principales Causas de Defunción por grupo de Edad y Sexo enero - marzo 2021

| Causa | <1 | | 1-4 | | 5-14 | | 15-19 | | 20-24 | | 25-44 | |
|---|----|---|-----|---|------|---|-------|---|-------|---|-------|---|
| | f | m | f | m | f | m | f | m | f | m | f | m |
| Enfermedad respiratoria aguda debida a coronavirus (SarsCov2,COVID-19) Confirmado | 0 | 0 | 0 | 0 | 0 | 0 | 0 | 0 | 0 | 0 | 0 | 0 |
| TOTAL | 0 | 0 | 0 | 0 | 0 | 0 | 0 | 0 | 0 | 0 | 0 | 0 |

| Causa | 45-59 | | 60-64 | | 65 o + | | Total femenino | Total masculino | Total general |
|---|-------|---|-------|---|--------|---|----------------|-----------------|---------------|
| | f | m | f | m | f | m | | | |
| Enfermedad respiratoria aguda debida a coronavirus (SarsCov2,COVID-19) Confirmado | 0 | 1 | 0 | 0 | 0 | 0 | 0 | 1 | 1 |
| TOTAL | 0 | 1 | 0 | 0 | 0 | 0 | 0 | 1 | 1 |

TRASPLANTES 310 - C

Principales Cirugías y Procedimientos enero - marzo 2021

| Código | Causa | Femenino | Masculino | Total |
|--------------|------------------------------------|----------|-----------|----------|
| 54.11 | Laparotomía exploradora | 1 | 1 | 2 |
| 50.59 | Otro trasplante de hígado | 0 | 1 | 1 |
| 54.9302 | Retiro de catéter de tenckhoff | 0 | 1 | 1 |
| 55.6902 | Trasplante renal donador fallecido | 0 | 1 | 1 |
| TOTAL | | 1 | 4 | 5 |

TRASPLANTES 310 C

Principales Cirugías y Procedimientos por grupo de Edad y Sexo enero - marzo 2021

| Causa | 15 - 19 | | 20 - 24 | | 25 - 44 | | 45 - 59 | |
|------------------------------------|----------|----------|----------|----------|----------|----------|----------|----------|
| | f | m | f | m | f | m | f | m |
| Laparotomía exploradora | 0 | 0 | 0 | 0 | 0 | 0 | 1 | 0 |
| Otro trasplante de hígado | 0 | 0 | 0 | 0 | 0 | 1 | 0 | 0 |
| Retiro de catéter de tenckhoff | 0 | 0 | 0 | 0 | 0 | 1 | 0 | 0 |
| Trasplante renal donador fallecido | 0 | 0 | 0 | 0 | 0 | 1 | 0 | 0 |
| TOTAL | 0 | 0 | 0 | 0 | 0 | 3 | 1 | 0 |

| Causa | 60 - 64 | | 65 o + | | Total femenino | Total masculino | Total general |
|------------------------------------|----------|----------|----------|----------|----------------|-----------------|---------------|
| | f | m | f | m | | | |
| Laparotomía exploradora | 0 | 1 | 0 | 0 | 1 | 1 | 2 |
| Otro trasplante de hígado | 0 | 0 | 0 | 0 | 0 | 1 | 1 |
| Retiro de catéter de tenckhoff | 0 | 0 | 0 | 0 | 0 | 1 | 1 |
| Trasplante renal donador fallecido | 0 | 0 | 0 | 0 | 0 | 1 | 1 |
| TOTAL | 0 | 1 | 0 | 0 | 1 | 4 | 5 |

TRASPLANTES 310 C

Programa de Donación de Órganos y Tejidos enero - marzo 2021

| Actividad | Enero | Febrero | Marzo | Total |
|---|----------|----------|----------|----------|
| Casos de Potenciales Donadores de Cornea valorados | 0 | 0 | 0 | 0 |
| Casos de Potenciales Donadores de Cornea detectados | 0 | 0 | 0 | 0 |
| Solicitudes de Donación de Corneas realizadas | 0 | 0 | 0 | 0 |
| Negativas Familiares a la Donación | 0 | 0 | 0 | 0 |
| Otras causas de negativa | 0 | 0 | 0 | 0 |
| Donaciones de cornea concretadas | 0 | 0 | 0 | 0 |
| Donaciones de cornea no concretadas | 0 | 0 | 0 | 0 |
| Corneas obtenidas por donación | 0 | 0 | 0 | 0 |
| Corneas remitidas de otras unidades | 0 | 0 | 0 | 0 |
| Corneas trasplantadas en el hospital general de México | 0 | 0 | 0 | 0 |
| Corneas enviadas destino final patología | 0 | 0 | 0 | 0 |
| Corneas pendientes de trasplantar | 0 | 0 | 0 | 0 |
| Potenciales donadores multiorgánicos confirmada muerte encefálica | 0 | 0 | 0 | 0 |
| Potenciales donadores multiorgánicos confirmada contraindicados | 0 | 0 | 0 | 0 |
| Solicitudes de donación | 0 | 0 | 0 | 0 |
| Donaciones multiorgánicas concretadas | 0 | 0 | 0 | 0 |
| Donaciones multiorgánicas no concretadas | 0 | 0 | 0 | 0 |
| Órganos y tejidos obtenidos | 0 | 0 | 0 | 0 |
| Órganos y tejidos enviados a otras unidades especificar | 0 | 0 | 0 | 0 |
| Donaciones obtenidas de otras unidades | 0 | 0 | 0 | 0 |
| Órganos y/o tejidos trasplantados en el HGM | 0 | 0 | 0 | 0 |
| Órganos y/o tejidos enviados a destino final patología | 0 | 0 | 0 | 0 |
| TOTAL | 0 | 0 | 0 | 0 |

TRASPLANTES 310 C

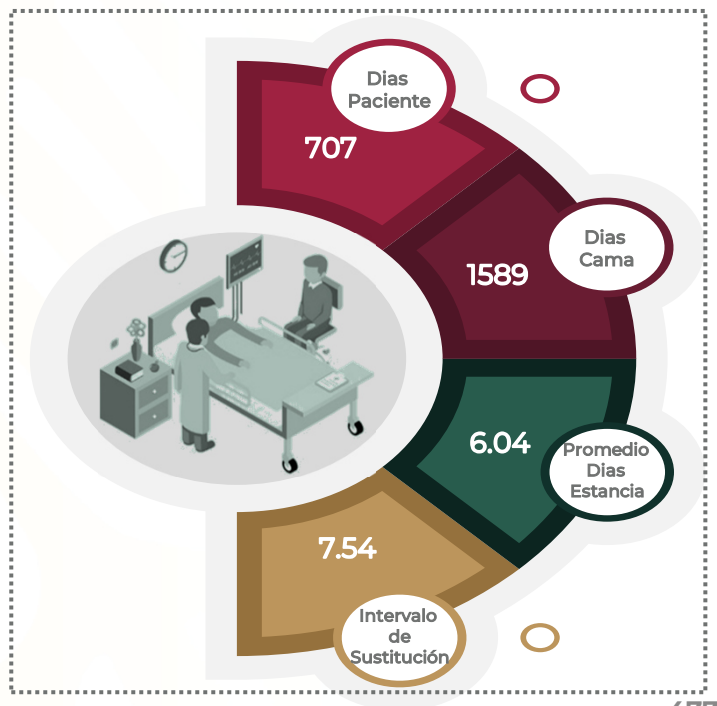
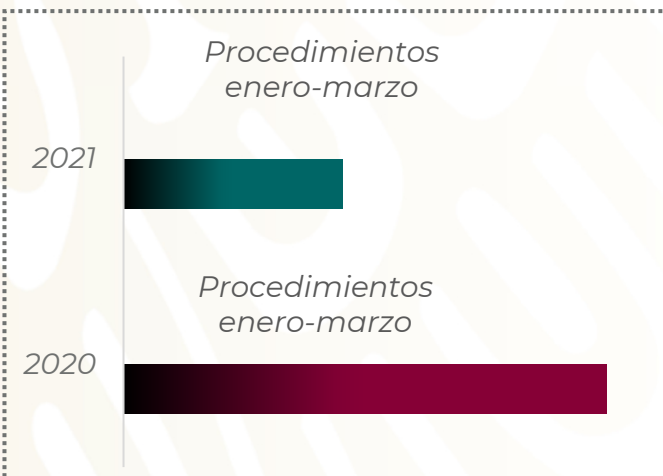
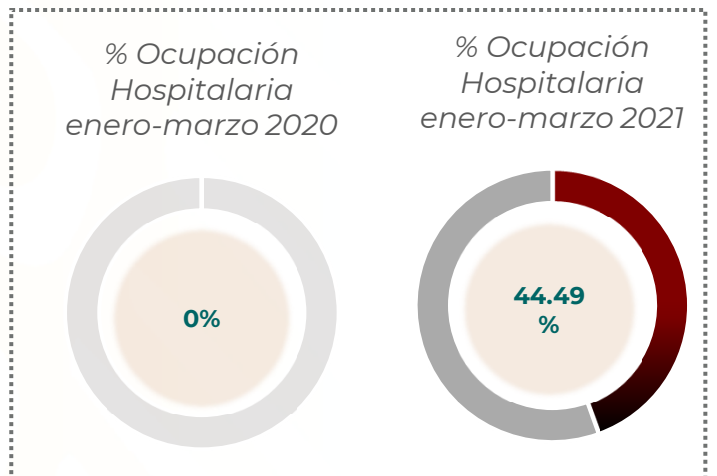
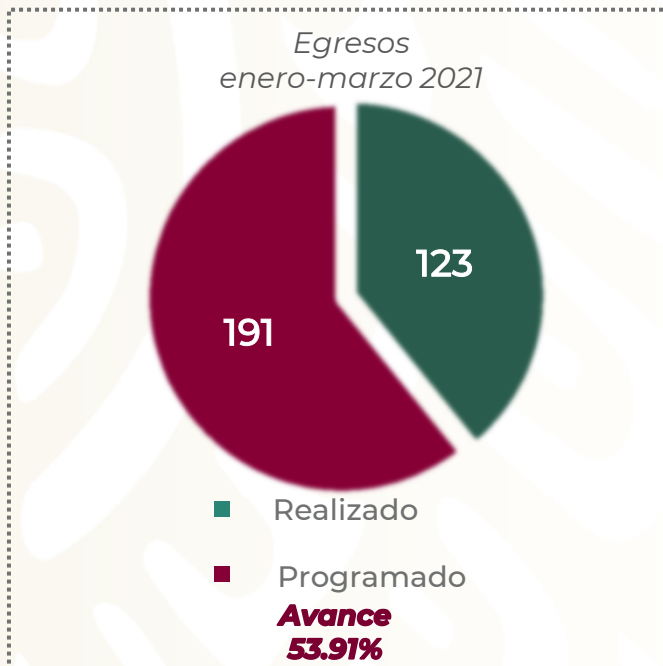
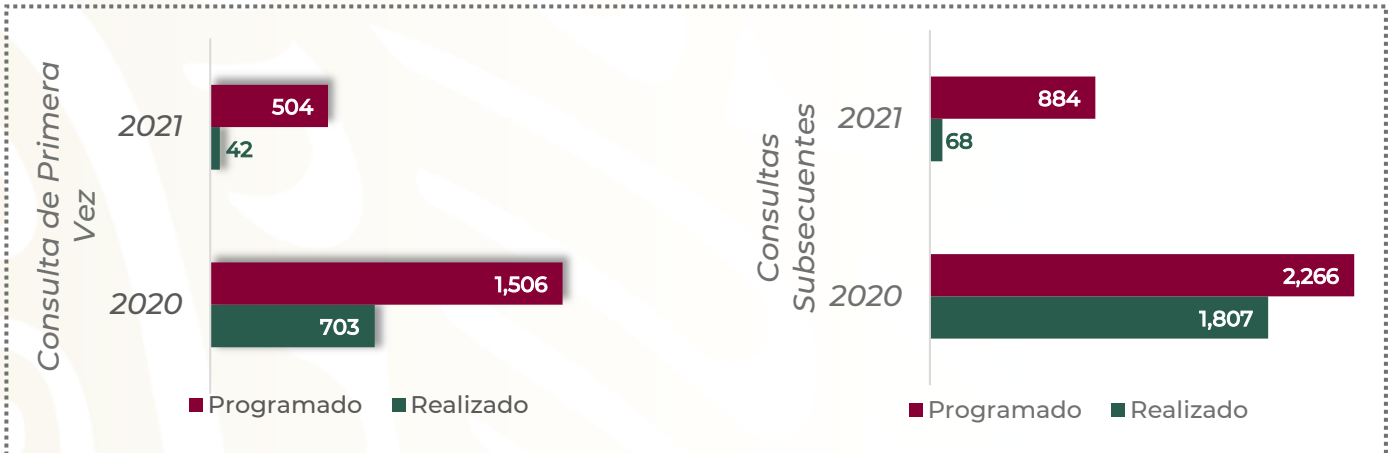
Donación y Trasplantes enero - marzo 2021

| Actividad | Enero | Febrero | Marzo | Total |
|------------------------------------|----------|----------|----------|----------|
| Trasplante renal donador vivo | 0 | 0 | 0 | 0 |
| Trasplante renal donador fallecido | 0 | 1 | 0 | 0 |
| Trasplante hepático | 0 | 0 | 1 | 0 |
| Donación de corneas concretadas | 0 | 0 | 0 | 0 |
| TOTAL | 0 | 0 | 0 | 0 |

TRASPLANTES 310 C
Recursos Humanos enero - marzo 2021

| Categoría | Turno | | | | | Total |
|----------------------------------|----------|-----------|------------|----------|-----------------|-----------|
| | Completo | Matutino | Vespertino | Nocturno | Sab, dom y fest | |
| Rama médica | | | | | | |
| Jefe de División | 1 | 0 | 0 | 0 | 0 | 1 |
| Jefe de Servicios | 0 | 1 | 0 | 0 | 0 | 1 |
| Medico Especialista "A" | 0 | 2 | 1 | 0 | 0 | 3 |
| Médico General A | 0 | 1 | 0 | 0 | 0 | 1 |
| Médico General C | 0 | 1 | 0 | 0 | 0 | 1 |
| Medico Especialista C | 0 | 1 | 0 | 0 | 0 | 1 |
| Rama de enfermería | | | | | | |
| Enfermera General Titulada A | 0 | 1 | 0 | 0 | 1 | 2 |
| Enfermera General Titulada C | 0 | 2 | 0 | 0 | 0 | 2 |
| Enfermera Especialista C | 0 | 0 | 1 | 0 | 0 | 1 |
| Rama paramédica eventual | | | | | | |
| Medico Especialista "A" | 0 | 0 | 0 | 1 | 0 | 1 |
| Médico General A | 0 | 0 | 1 | 0 | 0 | 1 |
| Rama paramédica | | | | | | |
| Inhaloterapeuta eventual | 0 | 0 | 0 | 2 | 1 | 3 |
| Afanadora | 0 | 1 | 0 | 0 | 0 | 1 |
| Camillero | 0 | 0 | 1 | 0 | 0 | 1 |
| Rama paramédica | | | | | | |
| Afanadora | 0 | 2 | 3 | 1 | 3 | 9 |
| Camillero | 0 | 1 | 0 | 2 | 2 | 5 |
| Rama administrativa | | | | | | |
| Apoyo Administrativo en Salud A7 | 0 | 1 | 0 | 0 | 0 | 1 |
| Apoyo Administrativo en Salud A6 | 0 | 1 | 0 | 0 | 0 | 1 |
| TOTAL | 1 | 15 | 7 | 6 | 7 | 36 |

GASTROENTEROLOGÍA 310 - D



GASTROENTEROLOGÍA 310 D

Comparativo de Productividad enero - marzo 2020 / 2021

| Actividad | 2020 | | | | 2021 | | | |
|----------------------------|--------------|--------------|--------------|----------|--------------|------------|-------------|----------|
| | Programado | Realizado | % de Avance | Status | Programado | Realizado | % de Avance | Status |
| Consultas de primera vez | 1,506 | 703 | 46.68 | R | 504 | 42 | 8.33 | R |
| Consultas subsecuentes | 2,266 | 1,807 | 79.74 | R | 884 | 68 | 7.69 | R |
| Interconsultas | | 15 | | | | 7 | | |
| Total, de consultas | 3,772 | 2,525 | 66.94 | R | 1,388 | 117 | 8.43 | R |
| Ingresos | | 322 | | | | 129 | | |
| Egresos | 669 | 322 | 48.13 | R | 191 | 123 | 64.40 | R |
| Procedimientos | | 2,478 | | | | 1,121 | | |
| Días paciente | 2,083 | 1,577 | 75.71 | R | 1,040 | 707 | 67.98 | R |
| Días cama | 0 | 0 | 0.0 | R | 1,260 | 1,589 | 126.11 | V |
| Porcentaje de ocupación | 0.0 | 0.0 | 0.0 | R | 82.54 | 44.49 | 53.91 | R |

| Semaforización | Estatus |
|---|---------|
| Cumpliendo entre el 97.00% o más de sus metas | V |
| Cumpliendo entre el 90.00% y el 96.99% de sus metas | A |
| Cumpliendo con el 89.99% o menos de sus metas | R |

 No Aplica

GASTROENTEROLOGÍA 310 D
Principales motivos de Consulta enero - marzo 2021

| Código | Causa | Femenino | Masculino | Total | % |
|--------------|--|-----------|-----------|------------|---------------|
| K219 | Enfermedad del reflujo gastroesofágico sin esofagitis | 6 | 12 | 18 | 15.38 |
| B182 | Hepatitis viral tipo C crónica | 13 | 4 | 17 | 14.53 |
| K589 | Síndrome del colon irritable sin diarrea | 8 | 7 | 15 | 12.82 |
| K746 | Otras cirrosis del hígado y las no especificadas | 8 | 4 | 12 | 10.26 |
| Z911 | Historia personal de incumplimiento del régimen o tratamiento medico | 5 | 4 | 9 | 7.69 |
| K703 | Cirrosis hepática alcohólica | 0 | 8 | 8 | 6.84 |
| K922 | Hemorragia gastrointestinal, no especificada | 3 | 2 | 5 | 4.27 |
| K76903 | Cirrosis hepática secundaria a esteatohepatitis no alcohólica | 3 | 0 | 3 | 2.56 |
| K83001 | Colangitis biliar primaria | 3 | 0 | 3 | 2.56 |
| B980 | Helicobacter pylori [h.Pylori] como la causa de enfermedades clasificadas en otros capítulos | 1 | 1 | 2 | 1.71 |
| I81X | Trombosis de la vena porta | 0 | 2 | 2 | 1.71 |
| K75401 | Cirrosis hepática secundaria a Hepatitis autoinmune | 2 | 0 | 2 | 1.71 |
| R13X02 | Disfagia baja en estudio | 1 | 1 | 2 | 1.71 |
| R18X | Ascitis | 0 | 2 | 2 | 1.71 |
| B178 | Otras hepatitis virales agudas especificadas | 0 | 1 | 1 | 0.85 |
| C166 | Tumor maligno de la curvatura mayor del estomago, sin otra especificación | 0 | 1 | 1 | 0.85 |
| C227 | Otros carcinomas especificados del hígado | 1 | 0 | 1 | 0.85 |
| C229 | Tumor maligno del hígado, no especificado | 0 | 1 | 1 | 0.85 |
| D531 | Otras anemias megaloblásticas, no clasificadas en otra parte | 1 | 0 | 1 | 0.85 |
| K590 | Constipación | 0 | 1 | 1 | 0.85 |
| | Otros | 8 | 3 | 11 | 9.40 |
| TOTAL | | 63 | 54 | 117 | 100.00 |

GASTROENTEROLOGÍA 310 D

Principales motivos de Consulta por grupo de Edad y Sexo enero – marzo 2021

| Causa | 15 19 | | 20 - 24 | | 25 - 44 | | 45 - 59 | |
|--|----------|----------|----------|----------|-----------|-----------|-----------|-----------|
| | f | m | f | m | f | m | f | m |
| Enfermedad del reflujo gastroesofágico sin esofagitis | 0 | 1 | 0 | 2 | 2 | 3 | 4 | 4 |
| Hepatitis viral tipo C crónica | 0 | 0 | 0 | 0 | 2 | 2 | 3 | 0 |
| Síndrome del colon irritable sin diarrea | 0 | 0 | 0 | 0 | 2 | 1 | 4 | 5 |
| Otras cirrosis del hígado y las no especificadas | 0 | 0 | 0 | 0 | 1 | 1 | 4 | 3 |
| Historia personal de incumplimiento del régimen o tratamiento médico | 0 | 0 | 0 | 0 | 2 | 2 | 2 | 2 |
| Cirrosis hepática alcohólica | 0 | 0 | 0 | 0 | 0 | 1 | 0 | 3 |
| Hemorragia gastrointestinal, no especificada | 0 | 0 | 1 | 0 | 0 | 1 | 2 | 0 |
| Cirrosis hepática secundaria a esteatohepatitis no alcohólica | 0 | 0 | 0 | 0 | 0 | 0 | 1 | 0 |
| Colangitis biliar primaria | 0 | 0 | 0 | 0 | 0 | 0 | 2 | 0 |
| Helicobacter pylori [h.Pylori] como la causa de enfermedades clasificadas en otros capítulos | 0 | 0 | 0 | 0 | 0 | 1 | 1 | 0 |
| Trombosis de la vena porta | 0 | 0 | 0 | 0 | 0 | 0 | 0 | 2 |
| Cirrosis hepática secundaria a Hepatitis autoinmune | 0 | 0 | 0 | 0 | 0 | 0 | 0 | 0 |
| Disfagia baja en estudio | 0 | 0 | 0 | 0 | 1 | 1 | 0 | 0 |
| Ascitis | 0 | 0 | 0 | 0 | 0 | 0 | 0 | 0 |
| Otras hepatitis virales agudas especificadas | 0 | 0 | 0 | 0 | 0 | 1 | 0 | 0 |
| Tumor maligno de la curvatura mayor del estomago, sin otra especificación | 0 | 0 | 0 | 0 | 0 | 0 | 0 | 0 |
| Otros carcinomas especificados del hígado | 0 | 0 | 0 | 0 | 0 | 0 | 0 | 0 |
| Tumor maligno del hígado, no especificado | 0 | 0 | 0 | 0 | 0 | 0 | 0 | 0 |
| Otras anemias megaloblásticas, no clasificadas en otra parte | 0 | 0 | 0 | 0 | 0 | 0 | 0 | 0 |
| Constipación | 0 | 0 | 0 | 0 | 0 | 0 | 0 | 1 |
| Otros | 0 | 0 | 0 | 1 | 2 | 1 | 6 | 0 |
| TOTAL | 0 | 1 | 1 | 3 | 12 | 15 | 29 | 20 |

GASTROENTEROLOGÍA 310 D

Principales motivos de Consulta por grupo de Edad y Sexo enero – marzo 2021

| Causa | 60 - 64 | | 65 o + | | Total, Femenino | Total, Masculino | Total, general |
|--|-----------|----------|-----------|-----------|--------------------|---------------------|-------------------|
| | f | m | f | m | | | |
| Enfermedad del reflujo gastroesofágico sin esofagitis | 0 | 1 | 0 | 1 | 6 | 12 | 18 |
| Hepatitis viral tipo C crónica | 5 | 1 | 3 | 1 | 13 | 4 | 17 |
| Síndrome del colon irritable sin diarrea | 0 | 0 | 2 | 1 | 8 | 7 | 15 |
| Otras cirrosis del hígado y las no especificadas | 1 | 0 | 2 | 0 | 8 | 4 | 12 |
| Historia personal de incumplimiento del régimen o tratamiento médico | 0 | 0 | 1 | 0 | 5 | 4 | 9 |
| Cirrosis hepática alcohólica | 0 | 1 | 0 | 3 | 0 | 8 | 8 |
| Hemorragia gastrointestinal, no especificada | 0 | 0 | 0 | 1 | 3 | 2 | 5 |
| Cirrosis hepática secundaria a esteatohepatitis no alcohólica | 1 | 0 | 1 | 0 | 3 | 0 | 3 |
| Colangitis biliar primaria | 1 | 0 | 0 | 0 | 3 | 0 | 3 |
| Helicobacter pylori [h.Pylori] como la causa de enfermedades clasificadas en otros capítulos | 0 | 0 | 0 | 0 | 1 | 1 | 2 |
| Trombosis de la vena porta | 0 | 0 | 0 | 0 | 0 | 2 | 2 |
| Cirrosis hepática secundaria a Hepatitis autoinmune | 2 | 0 | 0 | 0 | 2 | 0 | 2 |
| Disfagia baja en estudio | 0 | 0 | 0 | 0 | 1 | 1 | 2 |
| Ascitis | 0 | 0 | 0 | 2 | 0 | 2 | 2 |
| Otras hepatitis virales agudas especificadas | 0 | 0 | 0 | 0 | 0 | 1 | 1 |
| Tumor maligno de la curvatura mayor del estomago, sin otra especificación | 0 | 0 | 0 | 1 | 0 | 1 | 1 |
| Otros carcinomas especificados del hígado | 0 | 0 | 1 | 0 | 1 | 0 | 1 |
| Tumor maligno del hígado, no especificado | 0 | 1 | 0 | 0 | 0 | 1 | 1 |
| Otras anemias megaloblásticas, no clasificadas en otra parte | 0 | 0 | 1 | 0 | 1 | 0 | 1 |
| Constipación | 0 | 0 | 0 | 0 | 0 | 1 | 1 |
| Otros | 0 | 0 | 0 | 1 | 8 | 3 | 11 |
| TOTAL | 10 | 4 | 11 | 11 | 63 | 54 | 117 |

GASTROENTEROLOGÍA 310 D
Principales Diagnósticos de Egresos enero - marzo 2021

| Código | Causa | Femenino | Masculino | Total |
|--------------|---|-----------|-----------|------------|
| K922 | Hemorragia gastrointestinal, no especificada | 9 | 13 | 22 |
| K721 | Insuficiencia hepática crónica | 3 | 14 | 17 |
| I850 | Varices esofágicas con hemorragia | 4 | 8 | 12 |
| U071 | Enfermedad respiratoria aguda debida a coronavirus (sarscov2,covid-19) Confirmado | 7 | 2 | 9 |
| K703 | Cirrosis hepática alcohólica | 2 | 4 | 6 |
| K250 | Úlcera gástrica, aguda con hemorragia | 1 | 2 | 3 |
| K746 | Otras cirrosis del hígado y las no especificadas | 1 | 2 | 3 |
| K750 | Absceso del hígado | 0 | 3 | 3 |
| K85X | Pancreatitis aguda | 3 | 0 | 3 |
| R572 | Choque séptico | 1 | 2 | 3 |
| C169 | Tumor maligno del estomago, parte no especificada | 1 | 1 | 2 |
| K260 | Úlcera duodenal, aguda con hemorragia | 0 | 2 | 2 |
| K701 | Hepatitis alcohólica | 0 | 2 | 2 |
| K709 | Enfermedad hepática alcohólica, no especificada | 1 | 1 | 2 |
| K729 | Insuficiencia hepática, no especificada | 0 | 2 | 2 |
| K754 | Hepatitis autoinmune | 2 | 0 | 2 |
| R17X | Ictericia no especificada | 2 | 0 | 2 |
| A064 | Absceso amebiano del hígado | 1 | 0 | 1 |
| B150 | Hepatitis aguda tipo a, con coma hepático | 1 | 0 | 1 |
| C221 | Carcinoma de vias biliares intrahepaticas | 0 | 1 | 1 |
| | Otros | 14 | 11 | 25 |
| TOTAL | | 53 | 70 | 123 |

GASTROENTEROLOGÍA 310 D

Principales Diagnósticos de Egresos por grupo de Edad y Sexo enero – marzo 2021

| Causa | 15 - 19 | | 20 - 24 | | 25 - 44 | | 45 - 59 | |
|---|----------|----------|----------|----------|-----------|-----------|-----------|-----------|
| | f | m | f | m | f | m | f | m |
| Hemorragia gastrointestinal, no especificada | 0 | 0 | 0 | 0 | 3 | 3 | 3 | 7 |
| Insuficiencia hepática crónica | 0 | 0 | 0 | 0 | 0 | 6 | 1 | 7 |
| Varices esofágicas con hemorragia | 0 | 0 | 0 | 0 | 0 | 4 | 1 | 3 |
| Enfermedad respiratoria aguda debida a coronavirus (sarscov2,covid-19) Confirmado | 0 | 0 | 0 | 0 | 3 | 1 | 1 | 1 |
| Cirrosis hepática alcohólica | 0 | 0 | 0 | 0 | 0 | 1 | 1 | 2 |
| Úlcera gástrica, aguda con hemorragia | 0 | 0 | 0 | 0 | 0 | 0 | 1 | 0 |
| Otras cirrosis del hígado y las no especificadas | 0 | 0 | 0 | 1 | 0 | 1 | 0 | 0 |
| Absceso del hígado | 0 | 0 | 0 | 1 | 0 | 0 | 0 | 1 |
| Pancreatitis aguda | 0 | 0 | 0 | 0 | 3 | 0 | 0 | 0 |
| Choque séptico | 0 | 0 | 0 | 0 | 0 | 1 | 0 | 0 |
| Tumor maligno del estomago, parte no especificada | 0 | 0 | 0 | 0 | 0 | 0 | 1 | 0 |
| Úlcera duodenal, aguda con hemorragia | 0 | 0 | 0 | 0 | 0 | 0 | 0 | 1 |
| Hepatitis alcohólica | 0 | 0 | 0 | 0 | 0 | 2 | 0 | 0 |
| Enfermedad hepática alcohólica, no especificada | 0 | 0 | 0 | 0 | 1 | 1 | 0 | 0 |
| Insuficiencia hepática, no especificada | 0 | 0 | 0 | 0 | 0 | 1 | 0 | 1 |
| Hepatitis autoinmune | 0 | 0 | 0 | 0 | 1 | 0 | 1 | 0 |
| Ictericia no especificada | 0 | 0 | 1 | 0 | 0 | 0 | 1 | 0 |
| Absceso amebiano del hígado | 0 | 0 | 0 | 0 | 1 | 0 | 0 | 0 |
| Hepatitis aguda tipo a, con coma hepático | 0 | 0 | 0 | 0 | 1 | 0 | 0 | 0 |
| Carcinoma de vías biliares intrahepáticas | 0 | 0 | 0 | 0 | 0 | 0 | 0 | 0 |
| Otros | 0 | 1 | 2 | 0 | 3 | 3 | 2 | 5 |
| TOTAL | 0 | 1 | 3 | 2 | 16 | 24 | 13 | 28 |

GASTROENTEROLOGÍA 310 D

Principales Diagnósticos de Egresos por grupo de Edad y Sexo enero – marzo 2021

| Causa | 60 - 64 | | 65 o + | | Total, femenino | Total, masculino | Total, general |
|---|----------|----------|-----------|----------|-----------------|------------------|----------------|
| | f | m | f | m | | | |
| Hemorragia gastrointestinal, no especificada | 1 | 1 | 2 | 2 | 9 | 13 | 22 |
| Insuficiencia hepática crónica | 0 | 0 | 2 | 1 | 3 | 14 | 17 |
| Varices esofágicas con hemorragia | 1 | 1 | 2 | 0 | 4 | 8 | 12 |
| Enfermedad respiratoria aguda debida a coronavirus (sarscov2,covid-19) Confirmado | 0 | 0 | 3 | 0 | 7 | 2 | 9 |
| Cirrosis hepática alcohólica | 1 | 0 | 0 | 1 | 2 | 4 | 6 |
| Úlcera gástrica, aguda con hemorragia | 0 | 1 | 0 | 1 | 1 | 2 | 3 |
| Otras cirrosis del hígado y las no especificadas | 1 | 0 | 0 | 0 | 1 | 2 | 3 |
| Absceso del hígado | 0 | 1 | 0 | 0 | 0 | 3 | 3 |
| Pancreatitis aguda | 0 | 0 | 0 | 0 | 3 | 0 | 3 |
| Choque séptico | 0 | 1 | 1 | 0 | 1 | 2 | 3 |
| Tumor maligno del estomago, parte no especificada | 0 | 1 | 0 | 0 | 1 | 1 | 2 |
| Úlcera duodenal, aguda con hemorragia | 0 | 1 | 0 | 0 | 0 | 2 | 2 |
| Hepatitis alcohólica | 0 | 0 | 0 | 0 | 0 | 2 | 2 |
| Enfermedad hepática alcohólica, no especificada | 0 | 0 | 0 | 0 | 1 | 1 | 2 |
| Insuficiencia hepática, no especificada | 0 | 0 | 0 | 0 | 0 | 2 | 2 |
| Hepatitis autoinmune | 0 | 0 | 0 | 0 | 2 | 0 | 2 |
| Ictericia no especificada | 0 | 0 | 0 | 0 | 2 | 0 | 2 |
| Absceso amebiano del hígado | 0 | 0 | 0 | 0 | 1 | 0 | 1 |
| Hepatitis aguda tipo a, con coma hepático | 0 | 0 | 0 | 0 | 1 | 0 | 1 |
| Carcinoma de vias biliares intrahepaticas | 0 | 0 | 0 | 1 | 0 | 1 | 1 |
| Otros | 1 | 0 | 6 | 2 | 14 | 11 | 25 |
| TOTAL | 5 | 7 | 16 | 8 | 53 | 70 | 123 |

GASTROENTEROLOGÍA 310 D
Principales Causas de Defunciones enero - marzo 2021

| Código | Causa | Femenino | Masculino | Total |
|--------------|---|----------|-----------|-----------|
| K721 | Insuficiencia hepática crónica | 1 | 4 | 5 |
| R572 | Choque séptico | 1 | 2 | 3 |
| C169 | Tumor maligno del estomago, parte no especificada | 1 | 1 | 2 |
| G934 | Encefalopatía no especificada | 1 | 0 | 1 |
| K501 | Enfermedad de Crohn del intestino grueso | 0 | 1 | 1 |
| K701 | Hepatitis alcohólica | 0 | 1 | 1 |
| K703 | Cirrosis hepática alcohólica | 0 | 1 | 1 |
| K720 | Insuficiencia hepática aguda o subaguda | 0 | 1 | 1 |
| K754 | Hepatitis autoinmune | 1 | 0 | 1 |
| U049 | Síndrome respiratorio agudo grave [srag], no especificado | 1 | 0 | 1 |
| U071 | Enfermedad respiratoria aguda debida a coronavirus (sarscov2,covid-19) Confirmado | 1 | 0 | 1 |
| U072 | Enfermedad respiratoria aguda debida a coronavirus (sarscov2,covid-19) Caso sospechoso o probable | 0 | 1 | 1 |
| TOTAL | | 7 | 12 | 19 |

GASTROENTEROLOGÍA 310 D

Principales causas de Defunción por grupo de Edad y Sexo enero - marzo 2021

| Causa | <1 | | 1 - 4 | | 5 - 14 | | 15 - 19 | | 20 - 24 | | 25 - 44 | |
|---|----------|----------|----------|----------|----------|----------|----------|----------|----------|----------|----------|----------|
| | f | m | f | m | f | m | f | m | f | m | f | m |
| Insuficiencia hepática crónica | 0 | 0 | 0 | 0 | 0 | 0 | 0 | 0 | 0 | 0 | 0 | 3 |
| Choque séptico | 0 | 0 | 0 | 0 | 0 | 0 | 0 | 0 | 0 | 0 | 0 | 1 |
| Tumor maligno del estómago, parte no especificada | 0 | 0 | 0 | 0 | 0 | 0 | 0 | 0 | 0 | 0 | 0 | 0 |
| Encefalopatía no especificada | 0 | 0 | 0 | 0 | 0 | 0 | 0 | 0 | 1 | 0 | 0 | 0 |
| Enfermedad de Crohn del intestino grueso | 0 | 0 | 0 | 0 | 0 | 0 | 0 | 0 | 0 | 0 | 0 | 0 |
| Hepatitis alcohólica | 0 | 0 | 0 | 0 | 0 | 0 | 0 | 0 | 0 | 0 | 0 | 1 |
| Cirrosis hepática alcohólica | 0 | 0 | 0 | 0 | 0 | 0 | 0 | 0 | 0 | 0 | 0 | 1 |
| Insuficiencia hepática aguda o subaguda | 0 | 0 | 0 | 0 | 0 | 0 | 0 | 1 | 0 | 0 | 0 | 0 |
| Hepatitis autoinmune | 0 | 0 | 0 | 0 | 0 | 0 | 0 | 0 | 0 | 0 | 0 | 0 |
| Síndrome respiratorio agudo grave [srag], no especificado | 0 | 0 | 0 | 0 | 0 | 0 | 0 | 0 | 0 | 0 | 0 | 0 |
| Enfermedad respiratoria aguda debida a coronavirus (sarscov2,covid-19) Confirmado | 0 | 0 | 0 | 0 | 0 | 0 | 0 | 0 | 0 | 0 | 0 | 0 |
| Enfermedad respiratoria aguda debida a coronavirus (sarscov2,covid-19) Caso sospechoso o probable | 0 | 0 | 0 | 0 | 0 | 0 | 0 | 0 | 0 | 0 | 0 | 0 |
| TOTAL | 0 | 0 | 0 | 0 | 0 | 0 | 0 | 1 | 1 | 0 | 0 | 6 |

GASTROENTEROLOGÍA 310 D
Principales Causas de Defunciones por grupo de Edad y Sexo enero – marzo 2021

| Causa | 45 - 49 | | 60 - 64 | | 65 o + | | Total, femenino | Total, masculino | Total, general |
|---|----------|----------|----------|----------|----------|----------|-----------------|------------------|----------------|
| | f | m | f | m | f | m | | | |
| Insuficiencia hepática crónica | 0 | 1 | 0 | 0 | 1 | 0 | 1 | 4 | 5 |
| Choque séptico | 0 | 0 | 0 | 1 | 1 | 0 | 1 | 2 | 3 |
| Tumor maligno del estomago, parte no especificada | 1 | 0 | 0 | 1 | 0 | 0 | 1 | 1 | 2 |
| Encefalopatía no especificada | 0 | 0 | 0 | 0 | 0 | 0 | 1 | 0 | 1 |
| Enfermedad de Crohn del intestino grueso | 0 | 0 | 0 | 0 | 0 | 1 | 0 | 1 | 1 |
| Hepatitis alcohólica | 0 | 0 | 0 | 0 | 0 | 0 | 0 | 1 | 1 |
| Cirrosis hepática alcohólica | 0 | 0 | 0 | 0 | 0 | 0 | 0 | 1 | 1 |
| Insuficiencia hepática aguda o subaguda | 0 | 0 | 0 | 0 | 0 | 0 | 0 | 1 | 1 |
| Hepatitis autoinmune | 1 | 0 | 0 | 0 | 0 | 0 | 1 | 0 | 1 |
| Síndrome respiratorio agudo grave [srag], no especificado | 0 | 0 | 0 | 0 | 1 | 0 | 1 | 0 | 1 |
| Enfermedad respiratoria aguda debida a coronavirus (sarscov2,covid-19) Confirmado | 0 | 0 | 0 | 0 | 1 | 0 | 1 | 0 | 1 |
| Enfermedad respiratoria aguda debida a coronavirus (sarscov2,covid-19) Caso sospechoso o probable | 0 | 1 | 0 | 0 | 0 | 0 | 0 | 1 | 1 |
| TOTAL | 2 | 2 | 0 | 2 | 4 | 1 | 7 | 12 | 19 |

GASTROENTEROLOGÍA 310 D

Procedimientos Endoscópicos enero - marzo 2021

| Estudio | Total | Estudio | Total |
|--|------------|---|-------|
| Panendoscopias | 446 | Colangiografía retrograda endoscópica | 0 |
| Colonoscopia | 167 | Uso de argón plasma en duodeno | 0 |
| Total, de Endoscopías | 613 | Uso de argón plasma en colon | 0 |
| Biopsia cerrada del intestino grueso | 59 | Gastrostomía percutánea | 10 |
| Biopsia cerrada de estomago (endoscópica) | 0 | Precorte | 10 |
| Ligaduras de varices esofágicas | 71 | Citología de conductos biliares | 1 |
| Obliteración, endoscópicas de varices gástricas | 10 | Dilatación del esófago con balón | 2 |
| Control endoscópico de hemorragias gástricas | 47 | Dilatación del esófago | 0 |
| Polipectomía endoscópica del intestino grueso | 12 | Dilatación de esófago con sondas guiadas | 0 |
| Esofagogastroduodenoscopia con biopsia cerrada | 88 | Esfinterotomía endoscópica biliar | 31 |
| Polipectomía endoscópica de estomago | 7 | Toma de biopsia por endoscopio | 0 |
| Otros procedimientos diagnósticos en recto, rectosigmoide y tejido perirrectal | 7 | Esofagogastroduodenos copia diagnostica | 0 |
| Otros, esofagoscopia | 0 | Extracción endoscópica de cálculos del tracto biliar. | 0 |
| Alimentación gástrica por sonda | 1 | Extracción sin incisión de cuerpo extraño intraluminal del estomago e intestino | 0 |
| Otra gastroscopia | 1 | Dilatación con balones enterales | 0 |
| Hemostasia de lesiones hemorrágicas por colonoscopia | 3 | Colocación de sonda nasoyeyunal | 2 |
| Otra endoscopia del intestino delgado | 0 | Colocación de sonda nasoenteral por endoscopia | 4 |
| Colangiopancreatografía retrograda endoscópica (CEPRES) | 67 | Sigmoidoscopia flexible | 1 |

GASTROENTEROLOGÍA 310 D

Procedimientos Endoscópicos enero - marzo 2021

| Estudio | Total | Estudio | Total |
|--|-------|--|--------------|
| Inserción de burbuja gástrica | 0 | Extracción endoscópica de prótesis biliar migrada | 6 |
| Sustitución de tubo de gastrostomía | 0 | Extracción endoscópica de cálculos del tracto biliar con balón | 19 |
| Ultrasonido diagnóstica del aparato digestivo | 2 | Extracción endoscópica de calculo del tracto biliar mediante litotricia mecánica | 0 |
| Ultrasonido endoscópico lineal | 5 | Extracción de cuerpo extraño laringe transendoscópica | 1 |
| Ultrasonido endoscópico radial | 5 | Sustitución de tubo de gastrostomía | 0 |
| Corte de acceso en dorso de papila | 0 | Inyección de agente esclerosante en vena | 0 |
| Uso de argón plasma en el estomago | 0 | Inyección o tatuaje de lesión | 0 |
| Dilatación endoscópica de ampolla y conducto biliar | 1 | Inserción endoscópica de prótesis biliar metálica en conducto biliar | 0 |
| Estereoscopia anterógrada | 7 | Sonda nasogástrica o catéter nasogástrico | 0 |
| Estereoscopia retrograda | 1 | Sonda naso gástrica o catéter nasogástrico con perforación del tubo digestivo alto | 0 |
| Inserción endoscópica de prótesis biliar plástica en conducto biliar | 26 | Sonda nasogástrica o catéter nasogástrico con síndrome de aspiración | 0 |
| Endoscopia del intestino delgado | 0 | | |
| Endoscopia transabdominal de intestino delgado por estoma artificial | 0 | | |
| Dilatación endoscópica de píloro | 1 | | |
| Disección endoscópica en mucosa de esófago | 0 | | |
| Extirpación o eliminación endoscópica de lesión o de tejido | 0 | | |
| Instalación del tracto digestivo | 0 | | |
| Total, de Procedimientos | | | 1,121 |

CLÍNICA DEL HÍGADO 310 D

Principales motivos de Consulta enero - marzo 2021

| Código | Causa | Femenino | Masculino | Total | % |
|--------------|---|-----------|-----------|-----------|---------------|
| B182 | Hepatitis viral tipo C crónica | 13 | 3 | 16 | 44.44 |
| K703 | Cirrosis hepática alcohólica | 0 | 6 | 6 | 16.67 |
| K76903 | Cirrosis hepática secundaria a esteatohepatitis no alcohólica | 3 | 0 | 3 | 8.33 |
| K83001 | Colangitis biliar primaria | 3 | 0 | 3 | 8.33 |
| K746 | Otras cirrosis del hígado y las no especificadas | 2 | 0 | 2 | 5.56 |
| C229 | Tumor maligno del hígado, no especificado | 0 | 1 | 1 | 2.78 |
| I81X | Trombosis de la vena porta | 0 | 1 | 1 | 2.78 |
| K75401 | Cirrosis hepática secundaria a Hepatitis autoinmune | 1 | 0 | 1 | 2.78 |
| K76901 | Esteatosis hepática no alcohólica | 1 | 0 | 1 | 2.78 |
| K76902 | Esteatohepatitis no alcohólica | 0 | 1 | 1 | 2.78 |
| R18X | Ascitis | 0 | 1 | 1 | 2.78 |
| TOTAL | | 23 | 13 | 36 | 100.00 |

CLÍNICA DEL HÍGADO 310 D

Principales motivos de Consulta por grupo de Edad y Sexo enero – marzo 2021

| Causa | 15 - 19 | | 20 - 24 | | 25 - 44 | | 45 - 59 | |
|---|----------|----------|----------|----------|----------|----------|----------|----------|
| | f | m | f | m | f | m | f | m |
| Hepatitis viral tipo C crónica | 0 | 0 | 0 | 0 | 2 | 1 | 3 | 0 |
| Cirrosis hepática alcohólica | 0 | 0 | 0 | 0 | 0 | 0 | 0 | 2 |
| Cirrosis hepática secundaria a esteatohepatitis no alcohólica | 0 | 0 | 0 | 0 | 0 | 0 | 1 | 0 |
| Colangitis biliar primaria | 0 | 0 | 0 | 0 | 0 | 0 | 2 | 0 |
| Otras cirrosis del hígado y las no especificadas | 0 | 0 | 0 | 0 | 0 | 0 | 1 | 0 |
| Tumor maligno del hígado, no especificado | 0 | 0 | 0 | 0 | 0 | 0 | 0 | 0 |
| Trombosis de la vena porta | 0 | 0 | 0 | 0 | 0 | 0 | 0 | 1 |
| Cirrosis hepática secundaria a Hepatitis autoinmune | 0 | 0 | 0 | 0 | 0 | 0 | 0 | 0 |
| Esteatosis hepática no alcohólica | 0 | 0 | 0 | 0 | 0 | 0 | 1 | 0 |
| Esteatohepatitis no alcohólica | 0 | 0 | 0 | 1 | 0 | 0 | 0 | 0 |
| Ascitis | 0 | 0 | 0 | 0 | 0 | 0 | 0 | 0 |
| TOTAL | 0 | 0 | 0 | 1 | 2 | 1 | 8 | 3 |

CLÍNICA DEL HÍGADO 310 D

Principales motivos de Consulta por grupo de Edad y Sexo enero – marzo 2021

| Causa | 60 - 64 | | 65 o + | | Total, Femenino | Total, masculino | Total, General |
|---|----------|----------|----------|----------|-----------------|------------------|----------------|
| | f | m | f | m | | | |
| Hepatitis viral tipo C crónica | 5 | 1 | 3 | 1 | 13 | 3 | 16 |
| Cirrosis hepática alcohólica | 0 | 1 | 0 | 3 | 0 | 6 | 6 |
| Cirrosis hepática secundaria a esteatohepatitis no alcohólica | 1 | 0 | 1 | 0 | 3 | 0 | 3 |
| Colangitis biliar primaria | 1 | 0 | 0 | 0 | 3 | 0 | 3 |
| Otras cirrosis del hígado y las no especificadas | 0 | 0 | 1 | 0 | 2 | 0 | 2 |
| Tumor maligno del hígado, no especificado | 0 | 1 | 0 | 0 | 0 | 1 | 1 |
| Trombosis de la vena porta | 0 | 0 | 0 | 0 | 0 | 1 | 1 |
| Cirrosis hepática secundaria a Hepatitis autoinmune | 1 | 0 | 0 | 0 | 1 | 0 | 1 |
| Esteatosis hepática no alcohólica | 0 | 0 | 0 | 0 | 1 | 0 | 1 |
| Esteatohepatitis no alcohólica | 0 | 0 | 0 | 0 | 0 | 1 | 1 |
| Ascitis | 0 | 0 | 0 | 1 | 0 | 1 | 1 |
| TOTAL | 8 | 3 | 5 | 5 | 23 | 13 | 36 |

ESPECIALIDAD DE GASTROENTEROLOGÍA 310 D

Principales motivos de Consulta enero - marzo 2021

| Código | Causa | Femenino | Masculino | Total | % |
|--------------|--|-----------|-----------|-----------|---------------|
| K219 | Enfermedad del reflujo gastroesofágico sin esofagitis | 6 | 12 | 18 | 22.22 |
| K589 | Síndrome del colon irritable sin diarrea | 8 | 7 | 15 | 18.52 |
| K746 | Otras cirrosis del hígado y las no especificadas | 6 | 4 | 10 | 12.35 |
| Z911 | Historia personal de incumplimiento del régimen o tratamiento medico | 5 | 4 | 9 | 11.11 |
| K922 | Hemorragia gastrointestinal, no especificada | 3 | 2 | 5 | 6.17 |
| B980 | Helicobacter pylori [h.Pylori] como la causa de enfermedades clasificadas en otros capítulos | 1 | 1 | 2 | 2.47 |
| K703 | Cirrosis hepática alcohólica | 0 | 2 | 2 | 2.47 |
| R13X02 | Disfagia baja en estudio | 1 | 1 | 2 | 2.47 |
| B178 | Otras hepatitis virales agudas especificadas | 0 | 1 | 1 | 1.23 |
| B182 | Hepatitis viral tipo C crónica | 0 | 1 | 1 | 1.23 |
| C166 | Tumor maligno de la curvatura mayor del estomago, sin otra especificación | 0 | 1 | 1 | 1.23 |
| C227 | Otros carcinomas especificados del hígado | 1 | 0 | 1 | 1.23 |
| D531 | Otras anemias megaloblásticas, no clasificadas en otra parte | 1 | 0 | 1 | 1.23 |
| I81X | Trombosis de la vena porta | 0 | 1 | 1 | 1.23 |
| K590 | Constipación | 0 | 1 | 1 | 1.23 |
| K701 | Hepatitis alcohólica | 0 | 1 | 1 | 1.23 |
| K754 | Hepatitis autoinmune | 1 | 0 | 1 | 1.23 |
| K75401 | Cirrosis hepática secundaria a Hepatitis autoinmune | 1 | 0 | 1 | 1.23 |
| K76904 | Colesteasis intrahepática en estudio | 1 | 0 | 1 | 1.23 |
| K808 | Otras colelitiasis | 1 | 0 | 1 | 1.23 |
| | Otros | 4 | 2 | 6 | 7.41 |
| TOTAL | | 40 | 41 | 81 | 100.00 |

ESPECIALIDAD DE GASTROENTEROLOGÍA 310 D

Principales motivos de Consulta por grupo de Edad y Sexo enero – marzo 2021

| Causa | 15 - 19 | | 20 - 24 | | 25 - 44 | | 45 - 59 | |
|--|----------|----------|----------|----------|-----------|-----------|-----------|-----------|
| | f | m | f | m | f | m | f | m |
| Enfermedad del reflujo gastroesofágico sin esofagitis | 0 | 1 | 0 | 2 | 2 | 3 | 4 | 4 |
| Síndrome del colon irritable sin diarrea | 0 | 0 | 0 | 0 | 2 | 1 | 4 | 5 |
| Otras cirrosis del hígado y las no especificadas | 0 | 0 | 0 | 0 | 1 | 1 | 3 | 3 |
| Historia personal de incumplimiento del régimen o tratamiento médico | 0 | 0 | 0 | 0 | 2 | 2 | 2 | 2 |
| Hemorragia gastrointestinal, no especificada | 0 | 0 | 1 | 0 | 0 | 1 | 2 | 0 |
| Helicobacter pylori [h.Pylori] como la causa de enfermedades clasificadas en otros capítulos | 0 | 0 | 0 | 0 | 0 | 1 | 1 | 0 |
| Cirrosis hepática alcohólica | 0 | 0 | 0 | 0 | 0 | 1 | 0 | 1 |
| Disfagia baja en estudio | 0 | 0 | 0 | 0 | 1 | 1 | 0 | 0 |
| Otras hepatitis virales agudas especificadas | 0 | 0 | 0 | 0 | 0 | 1 | 0 | 0 |
| Hepatitis viral tipo C crónica | 0 | 0 | 0 | 0 | 0 | 1 | 0 | 0 |
| Tumor maligno de la curvatura mayor del estómago, sin otra especificación | 0 | 0 | 0 | 0 | 0 | 0 | 0 | 0 |
| Otros carcinomas especificados del hígado | 0 | 0 | 0 | 0 | 0 | 0 | 0 | 0 |
| Otras anemias megaloblásticas, no clasificadas en otra parte | 0 | 0 | 0 | 0 | 0 | 0 | 0 | 0 |
| Trombosis de la vena porta | 0 | 0 | 0 | 0 | 0 | 0 | 0 | 1 |
| Constipación | 0 | 0 | 0 | 0 | 0 | 0 | 0 | 1 |
| Hepatitis alcohólica | 0 | 0 | 0 | 0 | 0 | 1 | 0 | 0 |
| Hepatitis autoinmune | 0 | 0 | 0 | 0 | 0 | 0 | 1 | 0 |
| Cirrosis hepática secundaria a Hepatitis autoinmune | 0 | 0 | 0 | 0 | 0 | 0 | 0 | 0 |
| Colesteasis intrahepática en estudio | 0 | 0 | 0 | 0 | 0 | 0 | 1 | 0 |
| Otras colelitiasis | 0 | 0 | 0 | 0 | 1 | 0 | 0 | 0 |
| Otros | 0 | 0 | 0 | 0 | 1 | 0 | 3 | 0 |
| TOTAL | 0 | 1 | 1 | 2 | 10 | 14 | 21 | 17 |

ESPECIALIDAD DE GASTROENTEROLOGÍA 310 D

Principales motivos de Consulta por grupo de Edad y Sexo enero – marzo 2021

| Causa | 60 - 64 | | 65 o + | | Total, Femenino | Total, Masculino | Total, general |
|--|----------|----------|----------|----------|--------------------|---------------------|-------------------|
| | f | m | f | m | | | |
| Enfermedad del reflujo gastroesofágico sin esofagitis | 0 | 1 | 0 | 1 | 6 | 18 | 24 |
| Síndrome del colon irritable sin diarrea | 0 | 0 | 2 | 1 | 8 | 15 | 23 |
| Otras cirrosis del hígado y las no especificadas | 1 | 0 | 1 | 0 | 6 | 10 | 16 |
| Historia personal de incumplimiento del régimen o tratamiento medico | 0 | 0 | 1 | 0 | 5 | 9 | 14 |
| Hemorragia gastrointestinal, no especificada | 0 | 0 | 0 | 1 | 3 | 5 | 8 |
| Helicobacter pylori [h.Pylori] como la causa de enfermedades clasificadas en otros capítulos | 0 | 0 | 0 | 0 | 1 | 2 | 3 |
| Cirrosis hepática alcohólica | 0 | 0 | 0 | 0 | 0 | 2 | 2 |
| Disfagia baja en estudio | 0 | 0 | 0 | 0 | 1 | 2 | 3 |
| Otras hepatitis virales agudas especificadas | 0 | 0 | 0 | 0 | 0 | 1 | 1 |
| Hepatitis viral tipo C crónica | 0 | 0 | 0 | 0 | 0 | 1 | 1 |
| Tumor maligno de la curvatura mayor del estomago, sin otra especificación | 0 | 0 | 0 | 1 | 0 | 1 | 1 |
| Otros carcinomas especificados del hígado | 0 | 0 | 1 | 0 | 1 | 1 | 2 |
| Otras anemias megaloblásticas, no clasificadas en otra parte | 0 | 0 | 1 | 0 | 1 | 1 | 2 |
| Trombosis de la vena porta | 0 | 0 | 0 | 0 | 0 | 1 | 1 |
| Constipación | 0 | 0 | 0 | 0 | 0 | 1 | 1 |
| Hepatitis alcohólica | 0 | 0 | 0 | 0 | 0 | 1 | 1 |
| Hepatitis autoinmune | 0 | 0 | 0 | 0 | 1 | 1 | 2 |
| Cirrosis hepática secundaria a Hepatitis autoinmune | 1 | 0 | 0 | 0 | 1 | 1 | 2 |
| Colesteasis intrahepática en estudio | 0 | 0 | 0 | 0 | 1 | 1 | 2 |
| Otras colelitiasis | 0 | 0 | 0 | 0 | 1 | 1 | 2 |
| Otros | 0 | 0 | 0 | 2 | 4 | 6 | 10 |
| TOTAL | 2 | 1 | 6 | 6 | 40 | 81 | 121 |

ESPECIALIDAD DE GASTROENTEROLOGÍA 310 D

Principales Procedimientos enero - marzo 2021

| Código | Causa | Femenino | Masculino | Total |
|--------------|---|------------|------------|--------------|
| 44.1301 | Esófago gastro duodenoscopia diagnostica | 235 | 211 | 446 |
| 45.23 | Colonoscopia | 99 | 68 | 167 |
| 45.16 | Esofagogastroduodenoscopia [egd] con biopsia cerrada | 46 | 42 | 88 |
| 42.91 | Ligadura de varices esofágicas | 25 | 46 | 71 |
| 51.10 | Colangiopancreatografía retrograda endoscópica [cpre] | 47 | 20 | 67 |
| 45.25 | Biopsia cerrada [endoscópica] del intestino grueso | 37 | 22 | 59 |
| 51.8201 | Esfinterotomía endoscópica conducto biliar | 23 | 8 | 31 |
| 51.8701 | Inserción endoscópica de prótesis biliar plástica en conducto biliar | 17 | 9 | 26 |
| 51.8801 | Extracción endoscópica de calculo(s) del tracto biliar con balón extractor | 13 | 6 | 19 |
| 44.4301 | Control endoscópico de hemorragia gástrica o duodenal con inyección de sustancias (adrenalina , polidodecanol) | 10 | 8 | 18 |
| 44.4306 | Control endoscópico de hemorragia gástrica o duodenal por aspersion de sustancias | 9 | 4 | 13 |
| 45.42 | Polipectomía endoscópica del intestino grueso | 9 | 3 | 12 |
| 43.11 | Gastrostomía percutánea [endoscópica] (peg) | 6 | 4 | 10 |
| 44.4303 | Control endoscópico de hemorragia gástrica o duodenal con terapia térmica sin contacto (coagulador de argon plasma) | 5 | 5 | 10 |
| 44.9101 | Obliteración endoscópica de varices gástricas | 6 | 4 | 10 |
| 51.8502 | Corte de acceso (precorte) en dorso de papila | 5 | 5 | 10 |
| 43.4101 | Polipectomía endoscópica de estomago | 3 | 4 | 7 |
| 45.1301 | Enteroscopia anterógrada | 4 | 3 | 7 |
| 48.29 | Otros procedimientos diagnósticos sobre recto, rectosigmoide y tejido perirrectal | 5 | 2 | 7 |
| 88.7402 | Ultrasonido endoscópico lineal del aparato digestivo | 5 | 2 | 7 |
| | Otros | 16 | 20 | 36 |
| TOTAL | | 625 | 496 | 1,121 |

ESPECIALIDAD DE GASTROENTEROLOGÍA 310 D
**Principales Procedimientos por grupo de Edad y Sexo
 enero - marzo 2021**

| Causa | <1 | | 1-4 | | 5-14 | | 15-19 | | 20-24 | | 25-44 | |
|---|----------|----------|----------|----------|----------|----------|----------|----------|-----------|-----------|------------|------------|
| | f | m | f | m | f | m | f | m | f | m | f | m |
| Esófago gastro duodenoscopia diagnostica | 1 | 0 | 0 | 1 | 0 | 0 | 3 | 1 | 7 | 3 | 53 | 70 |
| Colonoscopia | 0 | 0 | 0 | 0 | 1 | 0 | 0 | 0 | 1 | 6 | 28 | 21 |
| Esofagogastroduodenoscopia [egd] con biopsia cerrada | 0 | 0 | 0 | 0 | 0 | 0 | 0 | 0 | 1 | 0 | 13 | 11 |
| Ligadura de varices esofágicas | 0 | 0 | 0 | 0 | 0 | 0 | 0 | 0 | 0 | 0 | 2 | 13 |
| Colangiopancreatografía retrograda endoscópica [cpre] | 0 | 0 | 0 | 0 | 0 | 0 | 2 | 0 | 6 | 0 | 23 | 7 |
| Biopsia cerrada [endoscópica] del intestino grueso | 0 | 0 | 0 | 0 | 1 | 0 | 0 | 1 | 1 | 2 | 15 | 8 |
| Esfinterotomía endoscópica conducto biliar | 0 | 0 | 0 | 0 | 0 | 0 | 1 | 0 | 1 | 0 | 13 | 2 |
| Inserción endoscópica de prótesis biliar plástica en conducto biliar | 0 | 0 | 0 | 0 | 0 | 0 | 1 | 0 | 3 | 0 | 6 | 4 |
| Extracción endoscópica de calculo(s) del tracto biliar con balón extractor | 0 | 0 | 0 | 0 | 0 | 0 | 0 | 0 | 1 | 0 | 9 | 2 |
| Control endoscópico de hemorragia gástrica o duodenal con inyección de sustancias (adrenalina , polidodecanol) | 0 | 0 | 0 | 0 | 0 | 0 | 0 | 0 | 0 | 0 | 0 | 4 |
| Control endoscópico de hemorragia gástrica o duodenal por aspersion de sustancias | 0 | 0 | 0 | 0 | 0 | 0 | 1 | 0 | 0 | 0 | 1 | 3 |
| Polipectomía endoscópica del intestino grueso | 0 | 0 | 0 | 0 | 0 | 0 | 0 | 0 | 0 | 0 | 2 | 0 |
| Gastrostomía percutánea [endoscópica] (peg) | 0 | 0 | 0 | 0 | 0 | 0 | 0 | 0 | 0 | 0 | 1 | 1 |
| Control endoscópico de hemorragia gástrica o duodenal con terapia térmica sin contacto (coagulador de argon plasma) | 0 | 0 | 0 | 0 | 0 | 0 | 0 | 0 | 0 | 0 | 0 | 3 |
| Obliteración endoscópica de varices gástricas | 0 | 0 | 0 | 0 | 0 | 0 | 0 | 0 | 0 | 0 | 0 | 2 |
| Corte de acceso (precorte) en dorso de papila | 0 | 0 | 0 | 0 | 0 | 0 | 0 | 0 | 0 | 0 | 3 | 2 |
| Polipectomía endoscópica de estomago | 0 | 0 | 0 | 0 | 0 | 0 | 0 | 0 | 0 | 1 | 0 | 0 |
| Enteroscopia anterógrada | 0 | 0 | 0 | 0 | 0 | 0 | 0 | 0 | 0 | 0 | 2 | 0 |
| Otros procedimientos diagnósticos sobre recto, rectosigmoide y tejido perirrectal | 0 | 0 | 0 | 0 | 0 | 0 | 0 | 0 | 0 | 0 | 1 | 1 |
| Ultrasonido endoscópico lineal del aparato digestivo | 0 | 0 | 0 | 0 | 0 | 0 | 0 | 0 | 1 | 0 | 0 | 1 |
| Otros | 0 | 0 | 0 | 0 | 0 | 0 | 0 | 0 | 2 | 1 | 7 | 4 |
| TOTAL | 1 | 0 | 0 | 1 | 2 | 0 | 8 | 2 | 24 | 13 | 179 | 159 |

ESPECIALIDAD DE GASTROENTEROLOGÍA 310 D

Principales Procedimientos por grupo de Edad y Sexo enero - marzo 2021

| Causa | 45-59 | | 60-64 | | 65 o + | | Total, Femenino | Total, masculino | Total, General |
|---|------------|------------|-----------|-----------|------------|-----------|--------------------|---------------------|-------------------|
| | f | m | f | m | f | m | | | |
| Esófago gastro duodenoscopia diagnostica | 88 | 84 | 19 | 19 | 64 | 33 | 235 | 210 | 445 |
| Colonoscopia | 40 | 26 | 11 | 6 | 18 | 9 | 99 | 68 | 167 |
| Esofagogastroduodenoscopia [egd] con biopsia cerrada | 19 | 21 | 3 | 3 | 10 | 7 | 46 | 42 | 88 |
| Ligadura de varices esofágicas | 15 | 26 | 2 | 1 | 6 | 6 | 25 | 46 | 71 |
| Colangiopancreatografía retrograda endoscópica [cpre] | 10 | 6 | 0 | 2 | 6 | 5 | 47 | 20 | 67 |
| Biopsia cerrada [endoscópica] del intestino grueso | 9 | 6 | 6 | 1 | 5 | 4 | 37 | 22 | 59 |
| Esfinterotomía endoscópica conducto biliar | 6 | 2 | 0 | 1 | 2 | 3 | 23 | 8 | 31 |
| Inserción endoscópica de prótesis biliar plástica en conducto biliar | 4 | 2 | 0 | 0 | 3 | 3 | 17 | 9 | 26 |
| Extracción endoscópica de calculo(s) del tracto biliar con balón extractor | 3 | 4 | 0 | 0 | 0 | 0 | 13 | 6 | 19 |
| Control endoscópico de hemorragia gástrica o duodenal con inyección de sustancias (adrenalina, polidodecanol) | 5 | 2 | 0 | 2 | 5 | 0 | 10 | 8 | 18 |
| Control endoscópico de hemorragia gástrica o duodenal por aspersion de sustancias | 3 | 0 | 0 | 1 | 4 | 0 | 9 | 4 | 13 |
| Polipectomía endoscópica del intestino grueso | 3 | 1 | 0 | 2 | 4 | 0 | 9 | 3 | 12 |
| Gastrostomía percutánea [endoscópica] (peg) | 2 | 2 | 1 | 0 | 2 | 1 | 6 | 4 | 10 |
| Control endoscópico de hemorragia gástrica o duodenal con terapia térmica sin contacto (coagulador de argon plasma) | 1 | 1 | 1 | 0 | 3 | 1 | 5 | 5 | 10 |
| Obliteración endoscópica de varices gástricas | 2 | 0 | 2 | 0 | 2 | 2 | 6 | 4 | 10 |
| Corte de acceso (precorte) en dorso de papila | 1 | 2 | 0 | 0 | 1 | 1 | 5 | 5 | 10 |
| Polipectomía endoscópica de estomago | 3 | 2 | 0 | 0 | 0 | 1 | 3 | 4 | 7 |
| Enteroscopia anterógrada | 2 | 2 | 0 | 0 | 0 | 1 | 4 | 3 | 7 |
| Otros procedimientos diagnósticos sobre recto, rectosigmoide y tejido perirrectal | 2 | 0 | 0 | 0 | 2 | 1 | 5 | 2 | 7 |
| Ultrasonido endoscópico lineal del aparato digestivo | 4 | 1 | 0 | 0 | 0 | 0 | 5 | 2 | 7 |
| Otros | 5 | 8 | 0 | 1 | 2 | 6 | 16 | 20 | 36 |
| TOTAL | 227 | 198 | 45 | 39 | 139 | 84 | 625 | 495 | 1120 |



MOTILIDAD EXPERIMENTAL 310 D

Principales motivos de Consulta enero – marzo 2021

| Código | Causa | Femenino | Masculino | Total |
|--------------|-------|----------|-----------|----------|
| | | | | |
| | | | | |
| | | | | |
| TOTAL | | 0 | 0 | 0 |

Los resultados se deben a que, durante este primer trimestre de 2021, el hospital continúa cumpliendo con las atribuciones otorgadas para la atención de la emergencia Sanitaria por SARS-COV-2 (cierre de la consulta externa)

MOTILIDAD EXPERIMENTAL 310 D

Principales motivos de Consulta por grupo de Edad y Sexo enero – marzo 2021

| Causa | <1 | | 1 - 4 | | 5 - 14 | | 15 - 19 | | 20 - 24 | | 25 - 44 | |
|--------------|----|---|-------|---|--------|---|---------|---|---------|---|---------|---|
| | f | m | f | m | f | m | f | m | f | m | f | m |
| | | | | | | | | | | | | |
| | | | | | | | | | | | | |
| | | | | | | | | | | | | |
| TOTAL | 0 | 0 | 0 | 0 | 0 | 0 | 0 | 0 | 0 | 0 | 0 | 0 |

| Causa | 45 - 59 | | 60 - 64 | | 65 o + | | Total, Femenino | Total, masculino | Total, General |
|--------------|---------|---|---------|---|--------|---|-----------------|------------------|----------------|
| | f | m | f | m | f | m | | | |
| | | | | | | | 0 | 0 | 0 |
| | | | | | | | 0 | 0 | 0 |
| | | | | | | | 0 | 0 | 0 |
| TOTAL | 0 | 0 | 0 | 0 | 0 | 0 | 0 | 0 | 0 |

Los resultados se deben a que, durante este primer trimestre de 2021, el hospital continúa cumpliendo con las atribuciones otorgadas para la atención de la emergencia Sanitaria por SARS-COV-2 (cierres de la consulta externa)

MOTILIDAD EXPERIMENTAL 310 D

Principales Procedimientos enero - marzo 2021

| Código | Causa | Femenino | Masculino | Total |
|--------------|-------|----------|-----------|----------|
| | | 0 | 0 | 0 |
| | | 0 | 0 | 0 |
| | | 0 | 0 | 0 |
| TOTAL | | 0 | 0 | 0 |

Los resultados se deben a que, durante este primer trimestre de 2021, el hospital continúa cumpliendo con las atribuciones otorgadas para la atención de la emergencia Sanitaria por SARS-COV-2.

MOTILIDAD EXPERIMENTAL 310 D

Principales Procedimientos por grupo de Edad y Sexo enero - marzo 2021

| Causa | <1 | | 1 - 4 | | 5 - 14 | | 15 - 19 | | 20 - 24 | | 25 - 44 | |
|--------------|----------|----------|----------|----------|----------|----------|----------|----------|----------|----------|----------|----------|
| | f | m | f | m | f | m | f | m | f | m | f | m |
| | | | | | | | | | | | | |
| | | | | | | | | | | | | |
| | | | | | | | | | | | | |
| TOTAL | 0 | 0 | 0 | 0 | 0 | 0 | 0 | 0 | 0 | 0 | 0 | 0 |

| Causa | 45 - 59 | | 60 - 64 | | 65 o + | | Total, Femenino | Total, masculino | Total, General |
|--------------|----------|----------|----------|----------|----------|----------|--------------------|---------------------|-------------------|
| | f | m | f | m | f | m | | | |
| | | | | | | | 0 | 0 | 0 |
| | | | | | | | 0 | 0 | 0 |
| | | | | | | | 0 | 0 | 0 |
| | | | | | | | 0 | 0 | 0 |
| TOTAL | 0 | 0 | 0 | 0 | 0 | 0 | 0 | 0 | 0 |

Los resultados se deben a que, durante este primer trimestre de 2021, el hospital continúa cumpliendo con las atribuciones otorgadas para la atención de la emergencia Sanitaria por

ESOFAGOLOGÍA 310 D

Principales Consultas enero - marzo 2021

| Código | Causa | Femenino | Masculino | Total |
|--------------|-------|----------|-----------|----------|
| | | 0 | 0 | 0 |
| | | 0 | 0 | 0 |
| | | 0 | 0 | 0 |
| TOTAL | | 0 | 0 | 0 |

Los resultados se deben a que, durante este primer trimestre de 2021, el hospital continúa cumpliendo con las atribuciones otorgadas para la atención de la emergencia Sanitaria por SARS-COV-2 (cierre de la consulta externa)

ESOFAGOLOGÍA 310 D

Principales Consultas por grupo de Edad y Sexo enero - marzo 2021

| Causa | 15 - 19 | | 20 - 24 | | 25 - 44 | | 45 - 59 | |
|--------------|----------|----------|----------|----------|----------|----------|----------|----------|
| | f | m | f | m | f | m | f | m |
| | | | | | | | | |
| | | | | | | | | |
| | | | | | | | | |
| TOTAL | 0 | 0 | 0 | 0 | 0 | 0 | 0 | 0 |

| Causa | 60 - 64 | | 65 o + | | Total, Femenino | Total, masculino | Total, General |
|--------------|----------|----------|----------|----------|-----------------|------------------|----------------|
| | f | m | f | m | | | |
| | | | | | 0 | 0 | 0 |
| | | | | | 0 | 0 | 0 |
| | | | | | 0 | 0 | 0 |
| TOTAL | 0 | 0 | 0 | 0 | 0 | 0 | 0 |

Los resultados se deben a que, durante este primer trimestre de 2021, el hospital continúa cumpliendo con las atribuciones otorgadas para la atención de la emergencia Sanitaria por SARS-COV-2 (cierre de la consulta externa)

ESOFAGOLOGÍA 310 D

Principales Procedimientos enero - marzo 2021

| Código | Causa | Femenino | Masculino | Total |
|--------------|---|------------|------------|--------------|
| 44.13 | Esófago gastro duodenoscopia diagnostica | 235 | 211 | 446 |
| 45.23 | Colonoscopia | 99 | 68 | 167 |
| 45.16 | Esofagogastroduodenoscopia [egd] con biopsia cerrada | 46 | 42 | 88 |
| 42.91 | Ligadura de varices esofágicas | 25 | 46 | 71 |
| 51.10 | Colangiopancreatografía retrograda endoscópica [cpre] | 47 | 20 | 67 |
| 45.25 | Biopsia cerrada [endoscópica] del intestino grueso | 37 | 22 | 59 |
| 51.82 | Esfinterotomía endoscópica conducto biliar | 23 | 8 | 31 |
| 51.87 | Inserción endoscópica de prótesis biliar plástica en conducto biliar | 17 | 9 | 26 |
| 51.88 | Extracción endoscópica de calculo(s) del tracto biliar con balón extractor | 13 | 6 | 19 |
| 44.43 | Control endoscópico de hemorragia gástrica o duodenal con inyección de sustancias (adrenalina , polidodecanol) | 10 | 8 | 18 |
| 44.431 | Control endoscópico de hemorragia gástrica o duodenal por aspersión de sustancias | 9 | 4 | 13 |
| 45.42 | Polipectomía endoscópica del intestino grueso | 9 | 3 | 12 |
| 43.11 | Gastrostomía percutánea [endoscópica] (peg) | 6 | 4 | 10 |
| 44.43 | Control endoscópico de hemorragia gástrica o duodenal con terapia térmica sin contacto (coagulador de argon plasma) | 5 | 5 | 10 |
| 44.91 | Obliteración endoscópica de varices gástricas | 6 | 4 | 10 |
| 51.85 | Corte de acceso (precorte) en dorso de papila | 5 | 5 | 10 |
| 43.41 | Polipectomía endoscópica de estomago | 3 | 4 | 7 |
| 45.13 | Enteroscopia anterógrada | 4 | 3 | 7 |
| 48.29 | Otros procedimientos diagnósticos sobre recto, rectosigmoide y tejido perirrectal | 5 | 2 | 7 |
| 88.74 | Ultrasonido endoscópico lineal del aparato digestivo | 5 | 2 | 7 |
| | Otros | 16 | 20 | 36 |
| TOTAL | | 625 | 496 | 1,121 |

ESOFAGOLOGÍA 310 D

Principales Procedimientos por grupo de Edad y Sexo enero - marzo 2021

| Causa | <1 | | 1 - 4 | | 5 - 14 | | 15 - 19 | | 20 - 24 | | 25 - 44 | |
|---|----------|----------|----------|----------|----------|----------|----------|----------|-----------|-----------|------------|------------|
| | f | m | f | m | f | m | f | m | f | m | f | m |
| Esófago gastro duodenoscopia diagnóstica | 1 | 0 | 0 | 1 | 0 | 0 | 3 | 1 | 7 | 3 | 53 | 70 |
| Colonoscopia | 0 | 0 | 0 | 0 | 1 | 0 | 0 | 0 | 1 | 6 | 28 | 21 |
| Esofagogastroduodenoscopia [egd] con biopsia cerrada | 0 | 0 | 0 | 0 | 0 | 0 | 0 | 0 | 1 | 0 | 13 | 11 |
| Ligadura de varices esofágicas | 0 | 0 | 0 | 0 | 0 | 0 | 0 | 0 | 0 | 0 | 2 | 13 |
| Colangiopancreatografía retrograda endoscópica [cpre] | 0 | 0 | 0 | 0 | 0 | 0 | 2 | 0 | 6 | 0 | 23 | 7 |
| Biopsia cerrada [endoscópica] del intestino grueso | 0 | 0 | 0 | 0 | 1 | 0 | 0 | 1 | 1 | 2 | 15 | 8 |
| Esfinterotomía endoscópica conducto biliar | 0 | 0 | 0 | 0 | 0 | 0 | 1 | 0 | 1 | 0 | 13 | 2 |
| Inserción endoscópica de prótesis biliar plástica en conducto biliar | 0 | 0 | 0 | 0 | 0 | 0 | 1 | 0 | 3 | 0 | 6 | 4 |
| Extracción endoscópica de calculo(s) del tracto biliar con balón extractor | 0 | 0 | 0 | 0 | 0 | 0 | 0 | 0 | 1 | 0 | 9 | 2 |
| Control endoscópico de hemorragia gástrica o duodenal con inyección de sustancias (adrenalina , polidodecanol) | 0 | 0 | 0 | 0 | 0 | 0 | 0 | 0 | 0 | 0 | 0 | 4 |
| Control endoscópico de hemorragia gástrica o duodenal por aspersion de sustancias | 0 | 0 | 0 | 0 | 0 | 0 | 1 | 0 | 0 | 0 | 1 | 3 |
| Polipectomía endoscópica del intestino grueso | 0 | 0 | 0 | 0 | 0 | 0 | 0 | 0 | 0 | 0 | 2 | 0 |
| Gastrostomía percutánea [endoscópica] (peg) | 0 | 0 | 0 | 0 | 0 | 0 | 0 | 0 | 0 | 0 | 1 | 1 |
| Control endoscópico de hemorragia gástrica o duodenal con terapia térmica sin contacto (coagulador de argon plasma) | 0 | 0 | 0 | 0 | 0 | 0 | 0 | 0 | 0 | 0 | 0 | 3 |
| Obliteración endoscópica de varices gástricas | 0 | 0 | 0 | 0 | 0 | 0 | 0 | 0 | 0 | 0 | 0 | 2 |
| Corte de acceso (precorte) en dorso de papila | 0 | 0 | 0 | 0 | 0 | 0 | 0 | 0 | 0 | 0 | 3 | 2 |
| Polipectomía endoscópica de estomago | 0 | 0 | 0 | 0 | 0 | 0 | 0 | 0 | 0 | 1 | 0 | 0 |
| Enteroscopia anterógrada | 0 | 0 | 0 | 0 | 0 | 0 | 0 | 0 | 0 | 0 | 2 | 0 |
| Otros procedimientos diagnósticos sobre recto, rectosigmoide y tejido perirrectal | 0 | 0 | 0 | 0 | 0 | 0 | 0 | 0 | 0 | 0 | 1 | 1 |
| Ultrasonido endoscópico lineal del aparato digestivo | 0 | 0 | 0 | 0 | 0 | 0 | 0 | 0 | 1 | 0 | 0 | 1 |
| Otros | 0 | 0 | 0 | 0 | 0 | 0 | 0 | 0 | 2 | 1 | 7 | 4 |
| TOTAL | 1 | 0 | 0 | 1 | 2 | 0 | 8 | 2 | 24 | 13 | 179 | 159 |

ESOFAGOLOGÍA 310 D

Principales Procedimientos por grupo de Edad y Sexo enero - marzo 2021

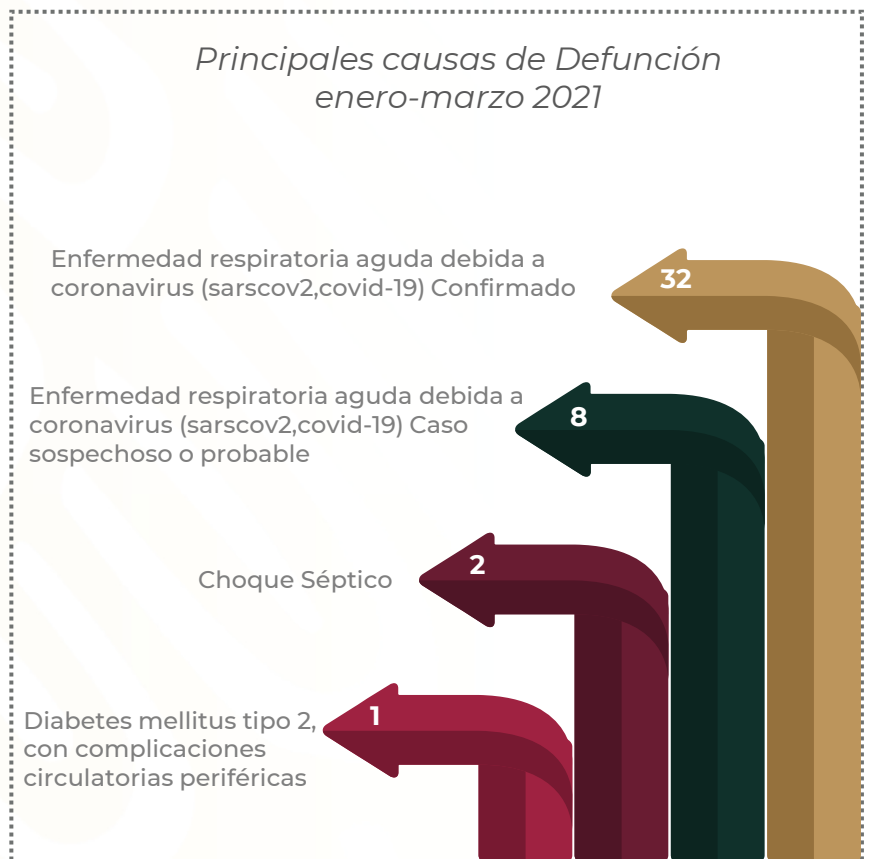
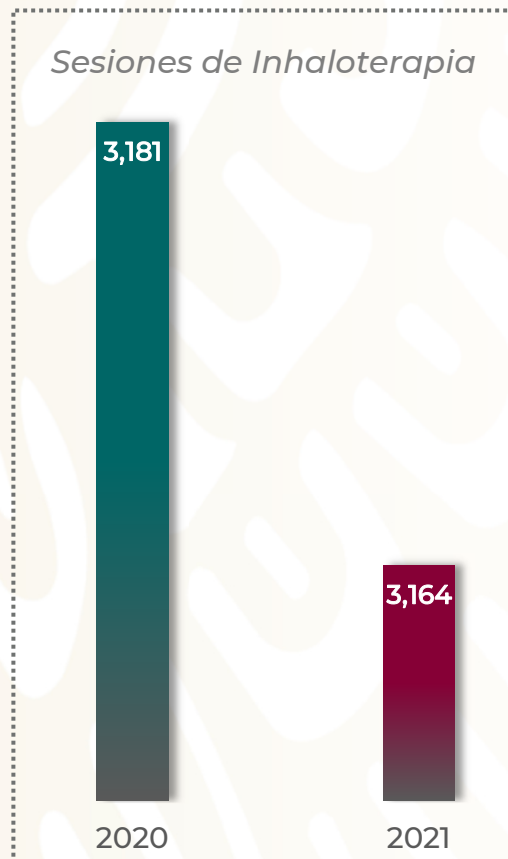
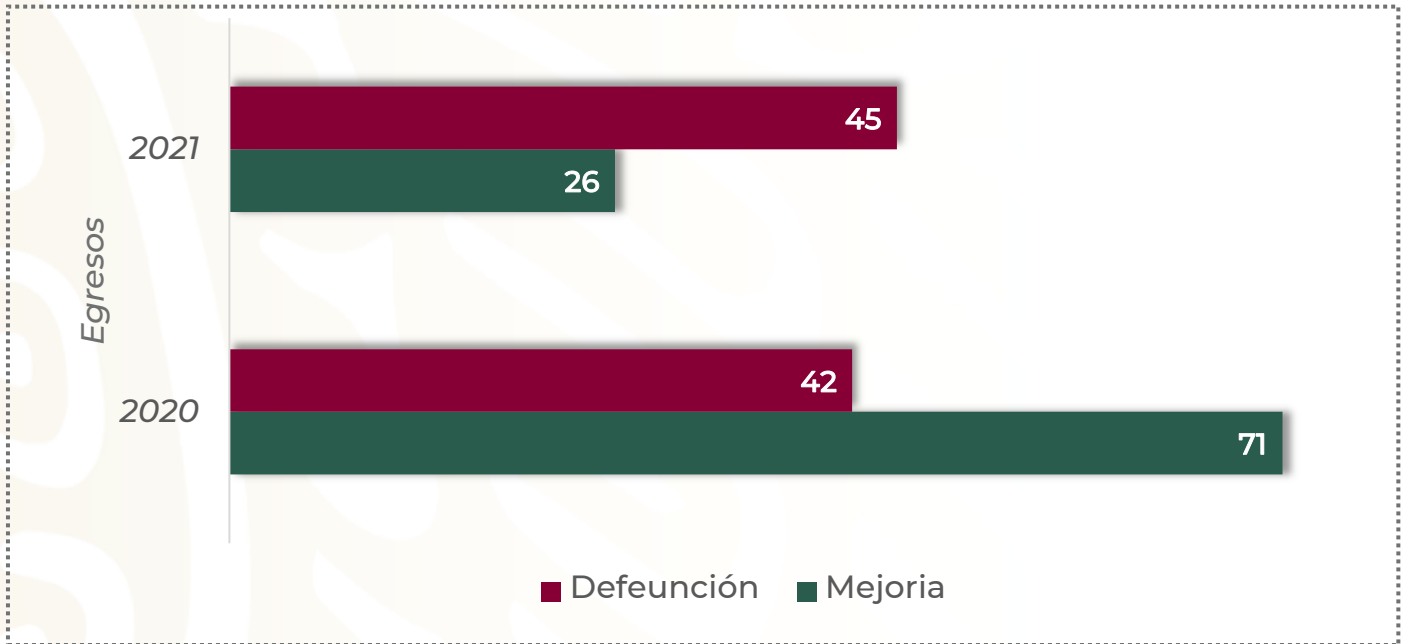
| Causa | 45 - 59 | | 60 - 64 | | 65 o + | | Total, Femenino | Total, masculino | Total, General |
|---|------------|------------|-----------|-----------|------------|-----------|-----------------|------------------|----------------|
| | f | m | f | m | f | m | | | |
| Esófago gastro duodenoscopia diagnóstica | 88 | 84 | 19 | 19 | 64 | 33 | 235 | 210 | 445 |
| Colonoscopia | 40 | 26 | 11 | 6 | 18 | 9 | 99 | 68 | 167 |
| Esofagogastroduodenoscopia [egd] con biopsia cerrada | 19 | 21 | 3 | 3 | 10 | 7 | 46 | 42 | 88 |
| Ligadura de varices esofágicas | 15 | 26 | 2 | 1 | 6 | 6 | 25 | 46 | 71 |
| Colangiopancreatografía retrograda endoscópica [cpre] | 10 | 6 | 0 | 2 | 6 | 5 | 47 | 20 | 67 |
| Biopsia cerrada [endoscópica] del intestino grueso | 9 | 6 | 6 | 1 | 5 | 4 | 37 | 22 | 59 |
| Esfinterotomía endoscópica conducto biliar | 6 | 2 | 0 | 1 | 2 | 3 | 23 | 8 | 31 |
| Inserción endoscópica de prótesis biliar plástica en conducto biliar | 4 | 2 | 0 | 0 | 3 | 3 | 17 | 9 | 26 |
| Extracción endoscópica de calculo(s) del tracto biliar con balón extractor | 3 | 4 | 0 | 0 | 0 | 0 | 13 | 6 | 19 |
| Control endoscópico de hemorragia gástrica o duodenal con inyección de sustancias (adrenalina , polidodecanol) | 5 | 2 | 0 | 2 | 5 | 0 | 10 | 8 | 18 |
| Control endoscópico de hemorragia gástrica o duodenal por aspersión de sustancias | 3 | 0 | 0 | 1 | 4 | 0 | 9 | 4 | 13 |
| Polipectomía endoscópica del intestino grueso | 3 | 1 | 0 | 2 | 4 | 0 | 9 | 3 | 12 |
| Gastrostomía percutánea [endoscópica] (peg) | 2 | 2 | 1 | 0 | 2 | 1 | 6 | 4 | 10 |
| Control endoscópico de hemorragia gástrica o duodenal con terapia térmica sin contacto (coagulador de argon plasma) | 1 | 1 | 1 | 0 | 3 | 1 | 5 | 5 | 10 |
| Obliteración endoscópica de varices gástricas | 2 | 0 | 2 | 0 | 2 | 2 | 6 | 4 | 10 |
| Corte de acceso (precorte) en dorso de papila | 1 | 2 | 0 | 0 | 1 | 1 | 5 | 5 | 10 |
| Polipectomía endoscópica de estomago | 3 | 2 | 0 | 0 | 0 | 1 | 3 | 4 | 7 |
| Enteroscopia anterógrada | 2 | 2 | 0 | 0 | 0 | 1 | 4 | 3 | 7 |
| Otros procedimientos diagnósticos sobre recto, rectosigmoide y tejido perirrectal | 2 | 0 | 0 | 0 | 2 | 1 | 5 | 2 | 7 |
| Ultrasonido endoscópico lineal del aparato digestivo | 4 | 1 | 0 | 0 | 0 | 0 | 5 | 2 | 7 |
| Otros | 5 | 8 | 0 | 1 | 2 | 6 | 16 | 20 | 36 |
| TOTAL | 227 | 198 | 45 | 39 | 139 | 84 | 625 | 495 | 1120 |

ESOFAGOLOGÍA 310 D

Recursos Humanos enero - marzo 2021

| Categoría | Turno | | | | | Total |
|---|----------|-----------|------------|-----------|-----------------|------------|
| | Completo | Matutino | Vespertino | Nocturno | Sab, dom y fest | |
| Rama médica | | | | | | |
| Medico Especialista "A" | 0 | 8 | 1 | 0 | 0 | 9 |
| Medico Especialista B | 0 | 3 | 0 | 0 | 0 | 3 |
| Medico Especialista C | 0 | 3 | 0 | 0 | 0 | 3 |
| Rama de enfermería | | | | | | |
| Enfermera Especialista A | 0 | 1 | 0 | 0 | 0 | 1 |
| Enfermera General Titulada A | 0 | 2 | 1 | 6 | 0 | 9 |
| Auxiliar de Enfermera A | 0 | 3 | 2 | 0 | 0 | 5 |
| Enfermera General Titulada B | 0 | 2 | 0 | 1 | 0 | 3 |
| Auxiliar de Enfermera B | 0 | 1 | 0 | 1 | 0 | 2 |
| Enfermera Especialista B | 0 | 1 | 0 | 0 | 0 | 1 |
| Enfermera General Titulada C | 0 | 5 | 5 | 4 | 0 | 14 |
| Enfermera Especialista C | 0 | 4 | 2 | 1 | 0 | 7 |
| Rama paramédica eventual | | | | | | |
| Afanadora | 0 | 4 | 3 | 0 | 1 | 8 |
| Camillero | 0 | 2 | 3 | 3 | 4 | 12 |
| Rama paramédica | | | | | | |
| Cocinero en Hospital | 0 | 0 | 0 | 0 | 1 | 1 |
| Auxiliar de Estadística y Archivo Clínico | 0 | 0 | 0 | 1 | 0 | 1 |
| Afanadora | 0 | 7 | 3 | 4 | 5 | 19 |
| Camillero | 0 | 2 | 1 | 0 | 0 | 3 |
| Rama administrativa | | | | | | |
| Apoyo Administrativo en Salud A6 | 0 | 2 | 0 | 0 | 2 | 4 |
| Apoyo Administrativo en Salud A5 | 0 | 1 | 0 | 0 | 0 | 1 |
| Apoyo Administrativo en Salud A4 | 0 | 1 | 1 | 0 | 1 | 3 |
| Apoyo Administrativo en Salud A3 | 0 | 3 | 1 | 0 | 0 | 4 |
| Apoyo Administrativo en Salud A2 | 0 | 1 | 0 | 0 | 0 | 1 |
| TOTAL | 0 | 56 | 23 | 21 | 14 | 114 |

TERAPIA INTENSIVA CENTRAL 310 E



TERAPIA INTENSIVA CENTRAL 310 - E

Comparativo de Productividad enero - marzo 2020 / 2021

| Actividad | Año | |
|---------------------------|------------|-----------|
| | 2020 | 2021 |
| Ingresos | 90 | 87 |
| Egresos por mejoría | 71 | 26 |
| Egresos por defunción | 42 | 45 |
| TOTAL | 113 | 71 |
| Sesiones de Inhaloterapia | 3,181 | 3,164 |

TERAPIA INTENSIVA CENTRAL 310 - E
Principales motivos de Egresos enero - marzo 2021

| Código | Causa | Femenino | Masculino | Total |
|--------------|---|-----------|-----------|-----------|
| U071 | Enfermedad respiratoria aguda debida a coronavirus (sarscov2,covid-19) Confirmado | 17 | 32 | 49 |
| U072 | Enfermedad respiratoria aguda debida a coronavirus (sarscov2,covid-19) Caso sospechoso o probable | 6 | 5 | 11 |
| J128 | Neumonía debida a otros virus | 0 | 2 | 2 |
| J985 | Enfermedades del mediastino, no clasificadas en otra parte | 0 | 2 | 2 |
| R572 | Choque séptico | 1 | 1 | 2 |
| E115 | Diabetes mellitus tipo 2, con complicaciones circulatorias periféricas | 0 | 1 | 1 |
| E669 | Obesidad, no especificada | 1 | 0 | 1 |
| I489 | Fibrilación y aleteo auricular, no especificado | 0 | 1 | 1 |
| J98501 | Mediastinitis | 1 | 0 | 1 |
| K913 | Obstrucción intestinal postoperatoria | 0 | 1 | 1 |
| TOTAL | | 26 | 45 | 71 |

TERAPIA INTENSIVA CENTRAL 310 - E
Principales motivos de Egresos por grupo de Edad y Sexo enero – marzo 2021

| Causa | 15 - 19 | | 20 - 24 | | 25 - 44 | | 45 - 59 | |
|---|----------|----------|----------|----------|----------|----------|----------|-----------|
| | f | m | f | m | f | m | f | m |
| Enfermedad respiratoria aguda debida a coronavirus (sarscov2,covid-19) Confirmado | 0 | 1 | 0 | 1 | 7 | 3 | 6 | 11 |
| Enfermedad respiratoria aguda debida a coronavirus (sarscov2,covid-19) Caso sospechoso o probable | 0 | 0 | 0 | 0 | 0 | 2 | 2 | 1 |
| Neumonía debida a otros virus | 0 | 0 | 0 | 0 | 0 | 0 | 0 | 0 |
| Enfermedades del mediastino, no clasificadas en otra parte | 0 | 0 | 0 | 0 | 0 | 0 | 0 | 2 |
| Choque séptico | 0 | 0 | 0 | 0 | 0 | 0 | 0 | 1 |
| Diabetes mellitus tipo 2, con complicaciones circulatorias periféricas | 0 | 0 | 0 | 0 | 0 | 1 | 0 | 0 |
| Obesidad, no especificada | 0 | 0 | 0 | 0 | 0 | 0 | 0 | 0 |
| Fibrilación y aleteo auricular, no especificado | 0 | 0 | 0 | 0 | 0 | 0 | 0 | 1 |
| Mediastinitis | 0 | 0 | 0 | 0 | 1 | 0 | 0 | 0 |
| Obstrucción intestinal postoperatoria | 0 | 0 | 0 | 0 | 0 | 0 | 0 | 0 |
| TOTAL | 0 | 1 | 0 | 1 | 8 | 6 | 8 | 16 |

TERAPIA INTENSIVA CENTRAL 310 - E
Principales motivos de Egresos por grupo de Edad y Sexo enero – marzo 2021

| Causa | 60 - 64 | | 65 - + | | Total, femenino | Total, masculino | Total |
|---|----------|----------|----------|-----------|-----------------|------------------|-----------|
| | f | m | f | m | | | |
| Enfermedad respiratoria aguda debida a coronavirus (sarscov2,covid-19) Confirmado | 1 | 3 | 3 | 13 | 17 | 32 | 49 |
| Enfermedad respiratoria aguda debida a coronavirus (sarscov2,covid-19) Caso sospechoso o probable | 0 | 1 | 4 | 1 | 6 | 5 | 11 |
| Neumonía debida a otros virus | 0 | 1 | 0 | 1 | 0 | 2 | 2 |
| Enfermedades del mediastino, no clasificadas en otra parte | 0 | 0 | 0 | 0 | 0 | 2 | 2 |
| Choque séptico | 0 | 0 | 1 | 0 | 1 | 1 | 2 |
| Diabetes mellitus tipo 2, con complicaciones circulatorias periféricas | 0 | 0 | 0 | 0 | 0 | 1 | 1 |
| Obesidad, no especificada | 0 | 0 | 1 | 0 | 1 | 0 | 1 |
| Fibrilación y aleteo auricular, no especificado | 0 | 0 | 0 | 0 | 0 | 1 | 1 |
| Mediastinitis | 0 | 0 | 0 | 0 | 1 | 0 | 1 |
| Obstrucción intestinal postoperatoria | 0 | 0 | 0 | 1 | 0 | 1 | 1 |
| TOTAL | 1 | 5 | 9 | 16 | 26 | 45 | 71 |

TERAPIA INTENSIVA CENTRAL 310 - E

Principales causas de Defunción enero – marzo 2021

| Código | Causa | Femenino | Masculino | Total |
|--------------|---|-----------|-----------|-----------|
| U071 | Enfermedad respiratoria aguda debida a coronavirus (sarscov2,covid-19) Confirmado | 10 | 22 | 32 |
| U072 | Enfermedad respiratoria aguda debida a coronavirus (sarscov2,covid-19) Caso sospechoso o probable | 4 | 4 | 8 |
| R572 | Choque séptico | 1 | 1 | 2 |
| E115 | Diabetes mellitus tipo 2, con complicaciones circulatorias periféricas | 0 | 1 | 1 |
| J128 | Neumonía debida a otros virus | 0 | 1 | 1 |
| J985 | Enfermedades del mediastino, no clasificadas en otra parte | 0 | 1 | 1 |
| TOTAL | | 15 | 30 | 45 |

TERAPIA INTENSIVA CENTRAL 310 - E
Principales causas de Defunción por grupo de Edad y Sexo enero - marzo 2021

| Causa | 15 - 19 | | 20 - 24 | | 25 - 44 | | 45 - 59 | |
|---|----------|----------|----------|----------|----------|----------|----------|----------|
| | f | m | f | m | f | m | f | m |
| Enfermedad respiratoria aguda debida a coronavirus (sarscov2,covid-19) Confirmado | 0 | 1 | 0 | 0 | 4 | 2 | 2 | 6 |
| Enfermedad respiratoria aguda debida a coronavirus (sarscov2,covid-19) Caso sospechoso o probable | 0 | 0 | 0 | 0 | 0 | 2 | 1 | 0 |
| Choque séptico | 0 | 0 | 0 | 0 | 0 | 0 | 0 | 1 |
| Diabetes mellitus tipo 2, con complicaciones circulatorias periféricas | 0 | 0 | 0 | 0 | 0 | 1 | 0 | 0 |
| Neumonía debida a otros virus | 0 | 0 | 0 | 0 | 0 | 0 | 0 | 0 |
| Enfermedades del mediastino, no clasificadas en otra parte | 0 | 0 | 0 | 0 | 0 | 0 | 0 | 1 |
| TOTAL | 0 | 1 | 0 | 0 | 4 | 5 | 3 | 8 |

TERAPIA INTENSIVA CENTRAL 310 - E

Principales causas de Defunción por grupo de Edad y Sexo enero – marzo 2021

| Causa | 60 - 64 | | 65 - + | | Total, femenino | Total, masculino | Total |
|---|----------|----------|----------|-----------|-----------------|------------------|-----------|
| | f | m | f | m | | | |
| Enfermedad respiratoria aguda debida a coronavirus (sarscov2,covid-19) Confirmado | 1 | 1 | 3 | 12 | 10 | 22 | 32 |
| Enfermedad respiratoria aguda debida a coronavirus (sarscov2,covid-19) Caso sospechoso o probable | 0 | 1 | 3 | 1 | 4 | 4 | 8 |
| Choque séptico | 0 | 0 | 1 | 0 | 1 | 1 | 2 |
| Diabetes mellitus tipo 2, con complicaciones circulatorias periféricas | 0 | 0 | 0 | 0 | 0 | 1 | 1 |
| Neumonía debida a otros virus | 0 | 0 | 0 | 1 | 0 | 1 | 1 |
| Enfermedades del mediastino, no clasificadas en otra parte | 0 | 0 | 0 | 0 | 0 | 1 | 1 |
| TOTAL | 1 | 2 | 7 | 14 | 15 | 30 | 45 |

TERAPIA INTENSIVA CENTRAL 310 - E
Recursos Humanos enero - marzo 2021

| Categoría | Turno | | | | | Total |
|----------------------------------|----------|-----------|------------|-----------|-----------------|-----------|
| | Completo | Matutino | Vespertino | Nocturno | Sab, dom y fest | |
| Rama médica | | | | | | |
| Jefe de Servicios | 0 | 1 | 0 | 0 | 0 | 1 |
| Medico Especialista A | 0 | 1 | 1 | 1 | 2 | 5 |
| Medico Especialista B | 0 | 2 | 1 | 0 | 0 | 3 |
| Medico Especialista C | 0 | 2 | 0 | 0 | 0 | 2 |
| Rama enfermería | | | | | | |
| Jefe de Enfermeras C | 0 | 1 | 0 | 0 | 0 | 1 |
| Enfermera Jefe de Servicios | 0 | 0 | 1 | 0 | 0 | 1 |
| Enfermera Especialista A | 0 | 4 | 2 | 0 | 0 | 6 |
| Enfermera General Titulada A | 0 | 2 | 3 | 3 | 0 | 8 |
| Auxiliar de Enfermería A | 0 | 0 | 1 | 0 | 0 | 1 |
| Enfermera General Titulada B | 0 | 1 | 0 | 0 | 0 | 1 |
| Enfermera Especialista B | 0 | 0 | 0 | 1 | 0 | 1 |
| Enfermera General Titulada C | 0 | 7 | 4 | 6 | 0 | 17 |
| Enfermera Especialista C | 0 | 2 | 2 | 3 | 0 | 7 |
| Rama paramédica | | | | | | |
| Terapeuta Especializado | 0 | 0 | 0 | 1 | 0 | 1 |
| Inhaloterapeuta eventual | 0 | 4 | 0 | 1 | 3 | 8 |
| Inhaloterapeuta | 0 | 0 | 1 | 0 | 1 | 2 |
| Afanadora | 0 | 2 | 3 | 2 | 1 | 8 |
| Camillero | 0 | 0 | 1 | 0 | 0 | 1 |
| Rama administrativa | | | | | | |
| Apoyo Administrativo en Salud A7 | 0 | 2 | 0 | 0 | 0 | 2 |
| Apoyo Administrativo en Salud A4 | 0 | 2 | 0 | 1 | 0 | 3 |
| Apoyo Administrativo en Salud A3 | 0 | 0 | 0 | 0 | 1 | 1 |
| Apoyo Administrativo en Salud A2 | 0 | 1 | 1 | 0 | 0 | 2 |
| Rama administrativa | | | | | | |
| Medico Especialista A | 0 | 0 | 0 | 2 | 0 | 2 |
| Médico General A | 0 | 0 | 0 | 2 | 0 | 2 |
| TOTAL | 0 | 34 | 21 | 23 | 8 | 86 |

TERAPÉUTICA QUIRÚRGICA 310 - F

Comparativo de Productividad enero - marzo 2021

| Estudio | Año | |
|---|--------------|------------|
| | 2020 | 2021 |
| Programadas turno matutino | 1,254 | 359 |
| Realizadas turno matutino | 1,000 | 264 |
| Suspendidas turno matutino | 254 | 95 |
| Programadas turno vespertino | 452 | 1 |
| Realizadas turno vespertino | 356 | 1 |
| Suspendidas turno vespertino | 96 | 0 |
| Programadas turno nocturno | 0 | 0 |
| Realizadas turno nocturno | 0 | 0 |
| Suspendidas nocturno | 0 | 0 |
| Total, programadas | 1,706 | 360 |
| Total, realizadas | 1,356 | 265 |
| Total, suspendidas | 350 | 95 |
| Total, de urgencias | 857 | 624 |
| Reintervenciones | 0 | 0 |
| Lavados QX y derivaciones | 86 | 83 |
| Cirugías laparoscópicas | | |
| Colecistectomía | 270 | 63 |
| Plastia de hiato | 9 | 0 |
| Apendicetomía | 27 | 14 |
| Otras | 94 | 31 |
| Total, Cirugías Laparoscópicas | 400 | 108 |
| Total, Global de Cirugías Realizadas | 2,213 | 889 |

TERAPÉUTICA QUIRÚRGICA 310 - F
Recursos Humanos enero - marzo 2021

| Categoría | Turno | | | | | Total |
|----------------------------------|----------|-----------|------------|-----------|-----------------|------------|
| | Completo | Matutino | Vespertino | Nocturno | Sab, dom y fest | |
| Rama médica | | | | | | |
| Medico Especialista B | 0 | 1 | 0 | 0 | 0 | 1 |
| Medico Especialista C | 0 | 1 | 0 | 0 | 0 | 1 |
| Rama enfermería | | | | | | |
| Enfermera Jefe de Servicios | 0 | 4 | 1 | 1 | 0 | 6 |
| Enfermera Especialista A | 0 | 5 | 1 | 0 | 0 | 6 |
| Enfermera General Titulada A | 0 | 5 | 5 | 3 | 0 | 13 |
| Auxiliar de Enfermería A | 0 | 2 | 1 | 2 | 0 | 5 |
| Enfermera General Titulada B | 0 | 0 | 3 | 3 | 0 | 6 |
| Auxiliar de Enfermería B | 0 | 1 | 0 | 0 | 0 | 1 |
| Enfermera Especialista B | 0 | 1 | 3 | 1 | 0 | 5 |
| Enfermera General Titulada C | 0 | 19 | 11 | 1 | 0 | 31 |
| Enfermera Especialista C | 0 | 10 | 11 | 3 | 0 | 24 |
| Rama paramédica | | | | | | |
| Afanadora | 0 | 6 | 2 | 6 | 2 | 16 |
| Camillero | 0 | 5 | 3 | 1 | 1 | 10 |
| Rama administrativa | | | | | | |
| Apoyo Administrativo en Salud A7 | 0 | 0 | 1 | 0 | 0 | 1 |
| Apoyo Administrativo en Salud A6 | 0 | 1 | 1 | 0 | 2 | 4 |
| Apoyo Administrativo en Salud A5 | 0 | 0 | 0 | 1 | 0 | 1 |
| Apoyo Administrativo en Salud A4 | 0 | 1 | 1 | 0 | 1 | 3 |
| Apoyo Administrativo en Salud A3 | 0 | 1 | 1 | 1 | 0 | 3 |
| Apoyo Administrativo en Salud A2 | 0 | 1 | 0 | 0 | 0 | 1 |
| TOTAL | 0 | 64 | 45 | 23 | 6 | 138 |

ANESTESIOLOGÍA 310 - H

Comparativo de Productividad enero - marzo 2021

| Procedimientos Perianestésicos | Año | |
|--|---------------|--------------|
| | 2020 | 2021 |
| Consulta y valoración preanestésica | 5,931 | 2,822 |
| Interconsultas | 152 | 93 |
| Anestesia general | 2,085 | 871 |
| Bloqueos perdúrales | 194 | 155 |
| Bloqueos subaracnoideos | 161 | 84 |
| Bloqueos mixtos | 899 | 421 |
| Bloqueos de plexos y troncos nerviosos | 62 | 39 |
| Bloqueo caudal | 0 | 11 |
| Técnica combinada | 505 | 231 |
| Sedación | 1,720 | 679 |
| Local sedación | 235 | 29 |
| TOTAL | 11,944 | 5,435 |
| Manejo de pacientes en postoperatorio | 3,435 | 2,597 |
| Aplicación de catéter intravenosos | 375 | 136 |
| Mascarilla laríngea | 231 | 22 |
| Analgesia preventiva | 2,956 | 2,605 |
| Otros | 0 | 0 |
| Total, de otras Actividades | 6,997 | 5,360 |

ANESTESIOLOGÍA 310 - H

Comparativo de Productividad enero - marzo 2021

| Procedimientos Perianestésicos | Año | |
|---------------------------------|--------------|--------------|
| | 2020 | 2021 |
| Matutino | 5,092 | 2,109 |
| Vespertino | 766 | 266 |
| Nocturno | 206 | 80 |
| Sábado, domingo y días festivos | 282 | 168 |
| TOTAL | 6,346 | 2,623 |
| Anestesiadas programadas | 5,177 | 2,031 |
| Anestesiadas suspendidas | 953 | 227 |
| Anestesiadas de urgencias | 2,182 | 819 |
| Anestesiadas realizadas | 6,346 | 2,623 |

ANESTESIOLOGÍA 310 - H

Consulta de Pacientes por grupo de Edad y Sexo enero - marzo 2021

| Mes | Total | 1º Vez | Subsecuente | Fem. | Mas. | 1 - 4 | | 5 - 14 | | 15 - 24 | |
|--------------|--------------|--------------|-------------|--------------|--------------|-----------|-----------|-----------|-----------|-----------|------------|
| | | | | | | m | f | m | f | m | f |
| Enero | 796 | 758 | 38 | 474 | 322 | 18 | 24 | 9 | 11 | 6 | 56 |
| Febrero | 785 | 727 | 58 | 471 | 314 | 19 | 23 | 8 | 15 | 22 | 57 |
| Marzo | 1,334 | 1,232 | 102 | 732 | 602 | 33 | 36 | 14 | 17 | 30 | 95 |
| TOTAL | 2,915 | 2,717 | 198 | 1,677 | 1,238 | 70 | 83 | 31 | 43 | 58 | 208 |

ANESTESIOLOGÍA 310 - H

Consulta de Pacientes por grupo de Edad y Sexo enero - marzo 2021

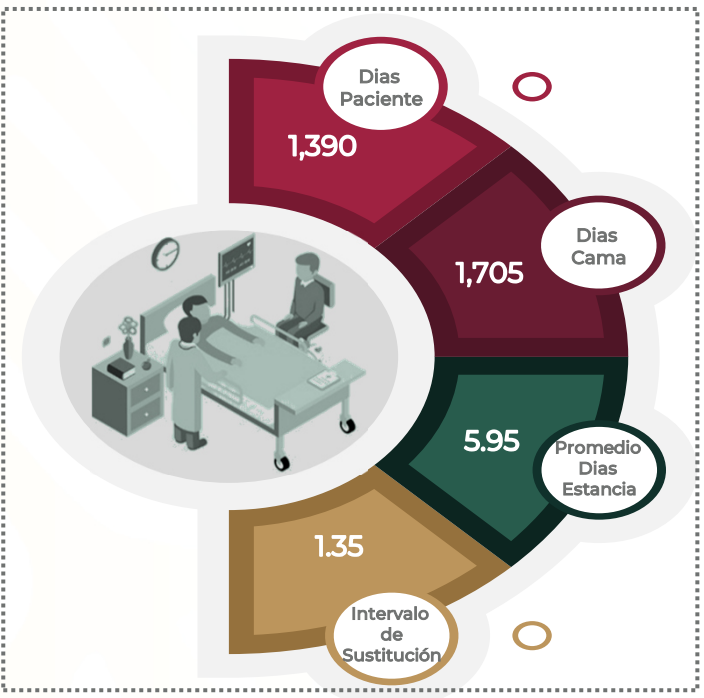
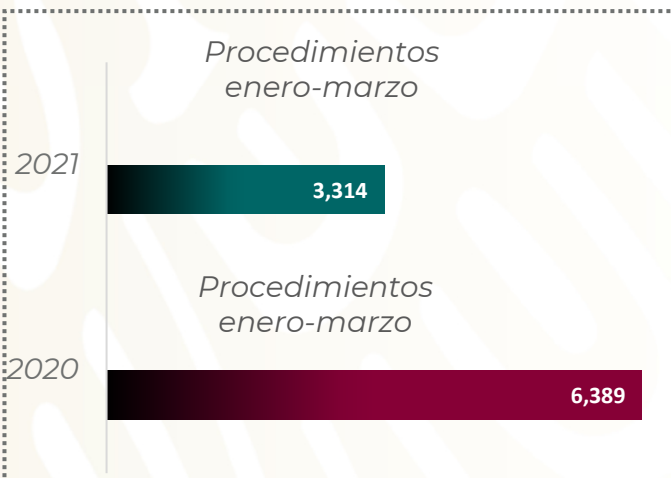
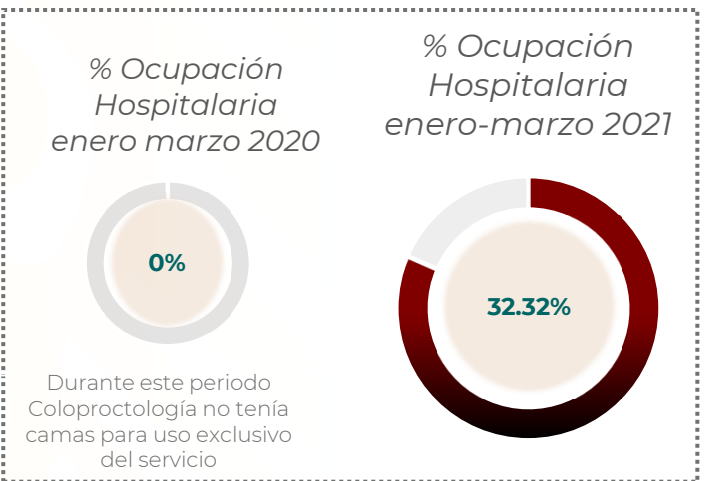
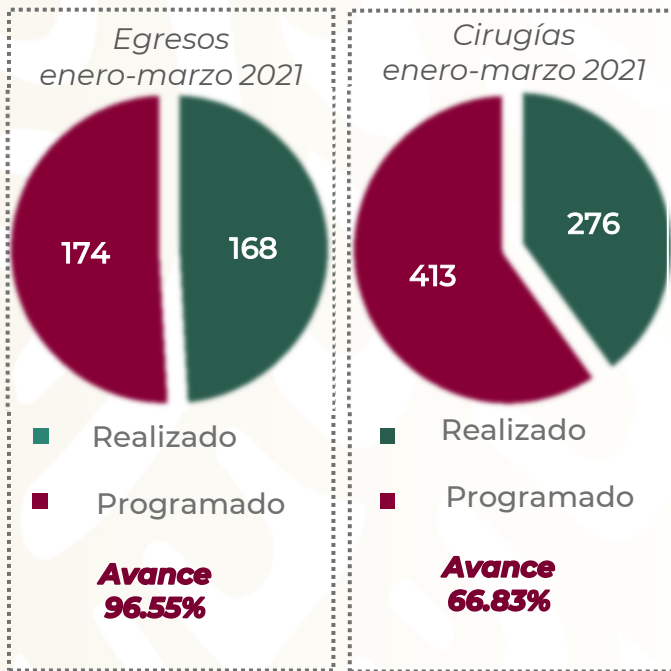
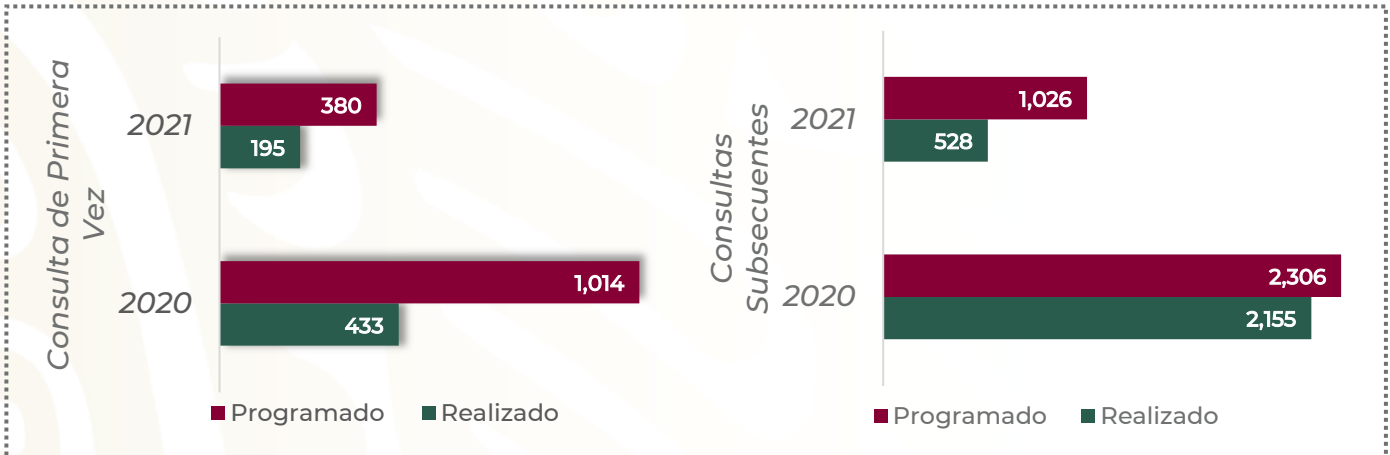
| Mes | 25 - 34 | | 35 - 44 | | 45 - 54 | | 55 - 64 | | 65 - 74 | | 75 y más | |
|--------------|------------|------------|------------|------------|------------|------------|------------|------------|------------|------------|------------|-----------|
| | m | f | m | f | m | f | m | f | m | f | m | f |
| Enero | 41 | 74 | 52 | 97 | 59 | 93 | 57 | 51 | 54 | 55 | 26 | 13 |
| Febrero | 36 | 80 | 57 | 91 | 43 | 90 | 55 | 64 | 49 | 32 | 25 | 19 |
| Marzo | 69 | 113 | 66 | 120 | 107 | 151 | 98 | 95 | 121 | 68 | 64 | 37 |
| TOTAL | 146 | 267 | 175 | 308 | 209 | 334 | 210 | 210 | 224 | 155 | 115 | 69 |

ANESTESIOLOGÍA 310 - H

Recursos Humanos enero - marzo 2021

| Categoría | Turno | | | | | Total |
|-------------------------------------|----------|-----------|------------|-----------|-----------------|------------|
| | Completo | Matutino | Vespertino | Nocturno | Sab, dom y fest | |
| Rama médica | | | | | | |
| Jefe de División | 1 | 0 | 0 | 0 | 0 | 1 |
| Jefe de Servicios | 0 | 6 | 0 | 0 | 0 | 6 |
| Médico General en Área Normativa | 0 | 1 | 0 | 0 | 0 | 1 |
| Medico Especialista A | 0 | 23 | 7 | 7 | 3 | 40 |
| Medico Especialista B | 0 | 9 | 4 | 0 | 1 | 14 |
| Medico Especialista C | 0 | 20 | 7 | 6 | 1 | 34 |
| Rama enfermería | | | | | | |
| Enfermera General Titulada A | 0 | 0 | 1 | 1 | 0 | 2 |
| Auxiliar de Enfermería A | 0 | 1 | 0 | 0 | 0 | 1 |
| Enfermera Especialista B | 0 | 0 | 0 | 1 | 0 | 1 |
| Enfermera General Titulada C | 0 | 0 | 3 | 1 | 0 | 4 |
| Rama médica eventual | | | | | | |
| Medico Especialista A | 0 | 0 | 2 | 3 | 1 | 6 |
| Médico General A | 0 | 1 | 0 | 1 | 0 | 2 |
| Rama paramédica eventual | | | | | | |
| Afanadora | 0 | 0 | 3 | 0 | 3 | 6 |
| Camillero | 0 | 1 | 0 | 2 | 0 | 3 |
| Rama administrativa eventual | | | | | | |
| Apoyo Administrativo en Salud A3 | 0 | 0 | 0 | 1 | 1 | 2 |
| Rama administrativa | | | | | | |
| Apoyo Administrativo en Salud A7 | 0 | 1 | 0 | 0 | 0 | 1 |
| Apoyo Administrativo en Salud A4 | 0 | 1 | 0 | 0 | 0 | 1 |
| Apoyo Administrativo en Salud A2 | 0 | 1 | 0 | 0 | 0 | 1 |
| TOTAL | 1 | 65 | 27 | 23 | 10 | 126 |

COLOPROCTOLOGÍA 310 I



COLOPROCTOLOGÍA 310 - I

Comparativo de Productividad enero - marzo 2021

| Actividad | 2020 | | | | 2021 | | | |
|----------------------------|--------------|--------------|--------------|----------|--------------|------------|--------------|----------|
| | Programado | Realizado | % de Avance | Status | Programado | Realizado | % de Avance | Status |
| Consultas de primera vez | 1,014 | 433 | 42.70 | R | 380 | 195 | 51.32 | R |
| Consultas subsecuentes | 2,306 | 2,155 | 93.45 | A | 1,026 | 528 | 51.46 | R |
| Interconsultas | | 124 | | | | 50 | | |
| Total, de consultas | 3,320 | 2,712 | 81.69 | R | 1,406 | 773 | 54.98 | R |
| Ingresos | | 275 | | | | 188 | | |
| Egresos | 247 | 276 | 111.74 | V | 174 | 168 | 96.55 | A |
| Intervenciones quirúrgicas | 824 | 524 | 63.59 | R | 413 | 276 | 66.83 | R |
| Procedimientos | | 6,389 | | | | 3,314 | | |
| Días paciente | 1,149 | 1,741 | 151.52 | V | 899 | 1,390 | 154.62 | V |
| Días cama | 0 | 0 | 0.0 | R | 1,440 | 1,705 | 118.40 | V |
| Porcentaje de ocupación | 0.0 | 0.0 | 0.0 | R | 62.43 | 81.52 | 130.58 | V |

| Semaforización | Estatus |
|---|---------|
| Cumpliendo entre el 97.00% o más de sus metas | V |
| Cumpliendo entre el 90.00% y el 96.99% de sus metas | A |
| Cumpliendo con el 89.99% o menos de sus metas | R |

 No Aplica

COLOPROCTOLOGÍA 310 - I

Principales motivos de Consulta enero – marzo 2021

| Código | Causa | Femenino | Masculino | Total | % |
|--------|--|------------|------------|------------|---------------|
| K603 | Fistula anal | 35 | 106 | 141 | 18.24 |
| C20X | Tumor maligno del recto | 44 | 57 | 101 | 13.07 |
| K610 | Absceso anal | 11 | 43 | 54 | 6.99 |
| K642 | Hemorroides de tercer grado | 10 | 30 | 40 | 5.17 |
| K641 | Hemorroides de segundo grado | 11 | 17 | 28 | 3.62 |
| C189 | Tumor maligno del colon, parte no especificada | 12 | 13 | 25 | 3.23 |
| R15X | Incontinencia fecal | 10 | 10 | 20 | 2.59 |
| K601 | Fisura anal crónica | 8 | 10 | 18 | 2.33 |
| K922 | Hemorragia gastrointestinal, no especificada | 11 | 5 | 16 | 2.07 |
| Z933 | Colostomía | 5 | 10 | 15 | 1.94 |
| C210 | Tumor maligno del ano, parte no especificada | 4 | 10 | 14 | 1.81 |
| A630 | Verrugas (venéreas) anogenitales | 0 | 13 | 13 | 1.68 |
| C187 | Tumor maligno del colon sigmoide | 8 | 3 | 11 | 1.42 |
| K643 | Hemorroides de cuarto grado | 3 | 7 | 10 | 1.29 |
| C182 | Tumor maligno del colon ascendente | 6 | 3 | 9 | 1.16 |
| K625 | Hemorragia del ano y del recto | 4 | 5 | 9 | 1.16 |
| K648 | Otras hemorroides especificadas | 3 | 6 | 9 | 1.16 |
| M726 | Fascitis necrotizante | 1 | 8 | 9 | 1.16 |
| K590 | Constipación | 6 | 2 | 8 | 1.03 |
| C186 | Tumor maligno del colon descendente | 4 | 3 | 7 | 0.91 |
| | Otros | 104 | 112 | 216 | 27.94 |
| | TOTAL | 300 | 473 | 773 | 100.00 |

COLOPROCTOLOGÍA 310 - I
Principales motivos de Consulta por grupo de Edad y Sexo enero - marzo 2021

| Causa | 15 - 19 | | 20 - 24 | | 25 - 44 | | 45 - 59 | |
|--|----------|----------|----------|-----------|------------|------------|-----------|------------|
| | f | m | f | m | f | m | f | m |
| Fistula anal | 1 | 1 | 0 | 2 | 29 | 42 | 1 | 42 |
| Tumor maligno del recto | 0 | 0 | 0 | 0 | 11 | 8 | 17 | 32 |
| Absceso anal | 0 | 0 | 1 | 2 | 5 | 21 | 3 | 15 |
| Hemorroides de tercer grado | 0 | 0 | 0 | 2 | 6 | 9 | 2 | 12 |
| Hemorroides de segundo grado | 1 | 0 | 0 | 3 | 4 | 10 | 5 | 3 |
| Tumor maligno del colon, parte no especificada | 0 | 0 | 0 | 0 | 3 | 1 | 2 | 8 |
| Incontinencia fecal | 0 | 0 | 0 | 0 | 0 | 3 | 6 | 5 |
| Fisura anal crónica | 1 | 0 | 0 | 2 | 3 | 3 | 2 | 3 |
| Hemorragia gastrointestinal, no especificada | 0 | 0 | 0 | 1 | 3 | 0 | 5 | 2 |
| Colostomía | 0 | 0 | 0 | 0 | 1 | 5 | 2 | 5 |
| Tumor maligno del ano, parte no especificada | 0 | 0 | 0 | 0 | 3 | 5 | 0 | 0 |
| Verrugas (venéreas) anogenitales | 0 | 0 | 0 | 1 | 0 | 8 | 0 | 2 |
| Tumor maligno del colon sigmoide | 0 | 0 | 0 | 0 | 2 | 0 | 2 | 1 |
| Hemorroides de cuarto grado | 0 | 0 | 0 | 0 | 0 | 3 | 1 | 2 |
| Tumor maligno del colon ascendente | 0 | 0 | 0 | 0 | 1 | 1 | 3 | 1 |
| Hemorragia del ano y del recto | 0 | 0 | 0 | 1 | 1 | 1 | 2 | 1 |
| Otras hemorroides especificadas | 0 | 0 | 0 | 0 | 3 | 3 | 0 | 1 |
| Fascitis necrotizante | 0 | 0 | 0 | 0 | 0 | 2 | 0 | 4 |
| Constipación | 0 | 0 | 0 | 0 | 3 | 1 | 1 | 0 |
| Tumor maligno del colon descendente | 0 | 0 | 0 | 0 | 2 | 1 | 0 | 1 |
| Otros | 0 | 5 | 4 | 11 | 36 | 56 | 29 | 26 |
| TOTAL | 3 | 6 | 5 | 25 | 116 | 183 | 83 | 166 |

COLOPROCTOLOGÍA 310 - I
Principales motivos de Consulta por grupo de Edad y Sexo enero - marzo 2021

| Causa | 60 - 64 | | 65 o + | | Total, Femenino | Total, Masculino | Total, general |
|--|-----------|-----------|-----------|-----------|--------------------|---------------------|-------------------|
| | f | m | f | m | | | |
| Fistula anal | 4 | 15 | 0 | 4 | 35 | 106 | 141 |
| Tumor maligno del recto | 6 | 1 | 10 | 16 | 44 | 57 | 101 |
| Absceso anal | 0 | 4 | 2 | 1 | 11 | 43 | 54 |
| Hemorroides de tercer grado | 1 | 4 | 1 | 3 | 10 | 30 | 40 |
| Hemorroides de segundo grado | 1 | 0 | 0 | 1 | 11 | 17 | 28 |
| Tumor maligno del colon, parte no especificada | 4 | 1 | 3 | 3 | 12 | 13 | 25 |
| Incontinencia fecal | 0 | 0 | 4 | 2 | 10 | 10 | 20 |
| Fisura anal crónica | 1 | 1 | 1 | 1 | 8 | 10 | 18 |
| Hemorragia gastrointestinal, no especificada | 1 | 1 | 2 | 1 | 11 | 5 | 16 |
| Colostomía | 0 | 0 | 2 | 0 | 5 | 10 | 15 |
| Tumor maligno del ano, parte no especificada | 0 | 2 | 1 | 3 | 4 | 10 | 14 |
| Verrugas (venéreas) anogenitales | 0 | 1 | 0 | 1 | 0 | 13 | 13 |
| Tumor maligno del colon sigmoide | 2 | 0 | 2 | 2 | 8 | 3 | 11 |
| Hemorroides de cuarto grado | 2 | 1 | 0 | 1 | 3 | 7 | 10 |
| Tumor maligno del colon ascendente | 0 | 0 | 2 | 1 | 6 | 3 | 9 |
| Hemorragia del ano y del recto | 0 | 0 | 1 | 2 | 4 | 5 | 9 |
| Otras hemorroides especificadas | 0 | 2 | 0 | 0 | 3 | 6 | 9 |
| Fascitis necrotizante | 1 | 2 | 0 | 0 | 1 | 8 | 9 |
| Constipación | 0 | 0 | 2 | 1 | 6 | 2 | 8 |
| Tumor maligno del colon descendente | 1 | 0 | 1 | 1 | 4 | 3 | 7 |
| Otros | 14 | 6 | 21 | 8 | 104 | 112 | 216 |
| TOTAL | 38 | 41 | 55 | 52 | 300 | 473 | 773 |

COLOPROCTOLOGÍA 310 - I
Principales Diagnósticos de Egresos enero - marzo 2021

| Código | Causa | Femenino | Masculino | Total |
|--------------|---|-----------|------------|------------|
| C20X | Tumor maligno del recto | 12 | 20 | 32 |
| K603 | Fistula anal | 8 | 20 | 28 |
| U071 | Enfermedad respiratoria aguda debida a coronavirus (sarscov2,covid-19) Confirmado | 7 | 5 | 12 |
| C182 | Tumor maligno del colon ascendente | 1 | 3 | 4 |
| D375 | Tumor de comportamiento incierto o desconocido del recto | 2 | 2 | 4 |
| K605 | Fistula anorrectal | 1 | 3 | 4 |
| K564 | Otras obstrucciones del intestino | 1 | 2 | 3 |
| K572 | Enfermedad diverticular del intestino grueso con perforación y absceso | 3 | 0 | 3 |
| K623 | Prolapso rectal | 0 | 3 | 3 |
| K642 | Hemorroides de tercer grado | 1 | 2 | 3 |
| U072 | Enfermedad respiratoria aguda debida a coronavirus (sarscov2,covid-19) Caso sospechoso o probable | 0 | 3 | 3 |
| C210 | Tumor maligno del ano, parte no especificada | 1 | 1 | 2 |
| K508 | Otros tipos de enfermedad de Crohn | 2 | 0 | 2 |
| K518 | Otras colitis ulcerativas | 1 | 1 | 2 |
| K573 | Enfermedad diverticular del intestino grueso sin perforación ni absceso | 0 | 2 | 2 |
| K602 | Fisura anal, no especificada | 0 | 2 | 2 |
| K610 | Absceso anal | 0 | 2 | 2 |
| K613 | Absceso isquiorrectal | 1 | 1 | 2 |
| K643 | Hemorroides de cuarto grado | 2 | 0 | 2 |
| K648 | Otras hemorroides especificadas | 0 | 2 | 2 |
| | Otros | 25 | 26 | 51 |
| TOTAL | | 68 | 100 | 168 |

COLOPROCTOLOGÍA 310 - I

Principales Diagnósticos de Egresos por grupo de Edad y Sexo enero - marzo 2021

| Causa | 15 - 19 | | 20 - 24 | | 25 - 44 | | 45 - 59 | |
|---|----------|----------|----------|----------|-----------|-----------|-----------|-----------|
| | f | m | f | m | f | m | f | m |
| Tumor maligno del recto | 0 | 0 | 0 | 0 | 4 | 4 | 2 | 9 |
| Fistula anal | 0 | 0 | 0 | 1 | 6 | 11 | 0 | 7 |
| Enfermedad respiratoria aguda debida a coronavirus (sarscov2,covid-19) Confirmado | 0 | 1 | 1 | 0 | 1 | 2 | 0 | 2 |
| Tumor maligno del colon ascendente | 0 | 0 | 0 | 0 | 0 | 2 | 0 | 0 |
| Tumor de comportamiento incierto o desconocido del recto | 0 | 0 | 0 | 0 | 0 | 0 | 1 | 2 |
| Fistula anorrectal | 0 | 0 | 0 | 0 | 0 | 1 | 0 | 2 |
| Otras obstrucciones del intestino | 0 | 0 | 0 | 0 | 0 | 1 | 1 | 0 |
| Enfermedad diverticular del intestino grueso con perforación y absceso | 0 | 0 | 0 | 0 | 0 | 0 | 2 | 0 |
| Prolapso rectal | 0 | 0 | 0 | 0 | 0 | 2 | 0 | 1 |
| Hemorroides de tercer grado | 0 | 0 | 0 | 0 | 1 | 0 | 0 | 1 |
| Enfermedad respiratoria aguda debida a coronavirus (sarscov2,covid-19) Caso sospechoso o probable | 0 | 0 | 0 | 0 | 0 | 0 | 0 | 0 |
| Tumor maligno del ano, parte no especificada | 0 | 0 | 0 | 0 | 1 | 1 | 0 | 0 |
| Otros tipos de enfermedad de Crohn | 0 | 0 | 0 | 0 | 2 | 0 | 0 | 0 |
| Otras colitis ulcerativas | 0 | 0 | 0 | 0 | 1 | 0 | 0 | 1 |
| Enfermedad diverticular del intestino grueso sin perforación ni absceso | 0 | 0 | 0 | 0 | 0 | 0 | 0 | 2 |
| Fisura anal, no especificada | 0 | 0 | 0 | 0 | 0 | 0 | 0 | 1 |
| Absceso anal | 0 | 0 | 0 | 0 | 0 | 1 | 0 | 1 |
| Absceso isquiorrectal | 0 | 0 | 0 | 0 | 0 | 0 | 1 | 1 |
| Hemorroides de cuarto grado | 0 | 0 | 0 | 0 | 0 | 0 | 1 | 0 |
| Otras hemorroides especificadas | 0 | 0 | 0 | 0 | 0 | 1 | 0 | 0 |
| Otros | 0 | 0 | 0 | 1 | 12 | 10 | 5 | 6 |
| TOTAL | 0 | 1 | 1 | 2 | 28 | 36 | 13 | 36 |

COLOPROCTOLOGÍA 310 - I

Principales Diagnósticos de Egresos por grupo de Edad y Sexo enero - marzo 2021

| Causa | 60 - 64 | | 65 o + | | Total, femenino | Total, masculino | Total, general |
|---|-----------|----------|-----------|-----------|-----------------|------------------|----------------|
| | f | m | f | m | | | |
| Tumor maligno del recto | 4 | 1 | 2 | 6 | 12 | 20 | 32 |
| Fistula anal | 0 | 1 | 2 | 0 | 8 | 20 | 28 |
| Enfermedad respiratoria aguda debida a coronavirus (sarscov2,covid-19) Confirmado | 2 | 0 | 3 | 0 | 7 | 5 | 12 |
| Tumor maligno del colon ascendente | 1 | 1 | 0 | 0 | 1 | 3 | 4 |
| Tumor de comportamiento incierto o desconocido del recto | 1 | 0 | 0 | 0 | 2 | 2 | 4 |
| Fistula anorrectal | 0 | 0 | 1 | 0 | 1 | 3 | 4 |
| Otras obstrucciones del intestino | 0 | 0 | 0 | 1 | 1 | 2 | 3 |
| Enfermedad diverticular del intestino grueso con perforación y absceso | 1 | 0 | 0 | 0 | 3 | 0 | 3 |
| Prolapso rectal | 0 | 0 | 0 | 0 | 0 | 3 | 3 |
| Hemorroides de tercer grado | 0 | 0 | 0 | 1 | 1 | 2 | 3 |
| Enfermedad respiratoria aguda debida a coronavirus (sarscov2,covid-19) Caso sospechoso o probable | 0 | 1 | 0 | 2 | 0 | 3 | 3 |
| Tumor maligno del ano, parte no especificada | 0 | 0 | 0 | 0 | 1 | 1 | 2 |
| Otros tipos de enfermedad de Crohn | 0 | 0 | 0 | 0 | 2 | 0 | 2 |
| Otras colitis ulcerativas | 0 | 0 | 0 | 0 | 1 | 1 | 2 |
| Enfermedad diverticular del intestino grueso sin perforación ni absceso | 0 | 0 | 0 | 0 | 0 | 2 | 2 |
| Fisura anal, no especificada | 0 | 0 | 0 | 1 | 0 | 2 | 2 |
| Absceso anal | 0 | 0 | 0 | 0 | 0 | 2 | 2 |
| Absceso isquiorrectal | 0 | 0 | 0 | 0 | 1 | 1 | 2 |
| Hemorroides de cuarto grado | 0 | 0 | 1 | 0 | 2 | 0 | 2 |
| Otras hemorroides especificadas | 0 | 0 | 0 | 1 | 0 | 2 | 2 |
| Otros | 3 | 3 | 5 | 6 | 25 | 26 | 51 |
| TOTAL | 12 | 7 | 14 | 18 | 68 | 100 | 168 |

COLOPROCTOLOGÍA 310 - I
Principales Causas de Defunción enero - marzo 2021

| Código | Causa | Femenino | Masculino | Total |
|--------------|---|----------|-----------|----------|
| U071 | Enfermedad respiratoria aguda debida a coronavirus (sarscov2,covid-19) Confirmado | 4 | 0 | 4 |
| U072 | Enfermedad respiratoria aguda debida a coronavirus (sarscov2,covid-19) Caso sospechoso o probable | 0 | 2 | 2 |
| C20X | Tumor maligno del recto | 0 | 1 | 1 |
| C229 | Tumor maligno del hígado, no especificado | 0 | 1 | 1 |
| K631 | Perforación del intestino (no traumática) | 0 | 1 | 1 |
| M726 | Fascitis necrotizante | 0 | 1 | 1 |
| R572 | Choque séptico | 1 | 0 | 1 |
| R651 | Síndrome de respuesta inflamatoria sistémica de origen infeccioso, con falla orgánica | 1 | 0 | 1 |
| R652 | Síndrome de respuesta inflamatoria sistémica de origen no infeccioso, sin falla orgánica | 0 | 1 | 1 |
| TOTAL | | 4 | 0 | 4 |

COLOPROCTOLOGÍA 310 - I
Principales Causas de Defunción por grupo de Edad y Sexo enero - marzo 2021

| Causa | 15 - 19 | | 20 - 24 | | 25 - 44 | | 45 - 59 | |
|---|----------|----------|----------|----------|----------|----------|----------|----------|
| | f | m | f | m | f | m | f | m |
| Enfermedad respiratoria aguda debida a coronavirus (sarscov2,covid-19) Confirmado | 0 | 0 | 1 | 0 | 0 | 0 | 0 | 0 |
| Enfermedad respiratoria aguda debida a coronavirus (sarscov2,covid-19) Caso sospechoso o probable | 0 | 0 | 0 | 0 | 0 | 0 | 0 | 0 |
| Tumor maligno del recto | 0 | 0 | 0 | 0 | 0 | 0 | 0 | 0 |
| Tumor maligno del hígado, no especificado | 0 | 0 | 0 | 0 | 0 | 0 | 0 | 0 |
| Perforación del intestino (no traumática) | 0 | 0 | 0 | 0 | 0 | 0 | 0 | 0 |
| Fascitis necrotizante | 0 | 0 | 0 | 0 | 0 | 0 | 0 | 0 |
| Choque séptico | 0 | 0 | 0 | 0 | 0 | 0 | 0 | 0 |
| Síndrome de respuesta inflamatoria sistémica de origen infeccioso, con falla orgánica | 0 | 0 | 0 | 0 | 0 | 0 | 0 | 0 |
| Síndrome de respuesta inflamatoria sistémica de origen no infeccioso, sin falla orgánica | 0 | 0 | 0 | 0 | 0 | 0 | 0 | 1 |
| TOTAL | 0 | 0 | 1 | 0 | 0 | 0 | 0 | 1 |

COLOPROCTOLOGÍA 310 - I
Principales Causas de Defunción por grupo de Edad y Sexo enero - marzo 2021

| Causa | 60 - 64 | | 65 o + | | Total, femenino | Total, masculino | Total, General |
|---|----------|----------|----------|----------|-----------------|------------------|----------------|
| | f | m | f | m | | | |
| Enfermedad respiratoria aguda debida a coronavirus (sarscov2,covid-19) Confirmado | 0 | 0 | 3 | 0 | 4 | 0 | 4 |
| Enfermedad respiratoria aguda debida a coronavirus (sarscov2,covid-19) Caso sospechoso o probable | 0 | 1 | 0 | 1 | 0 | 2 | 2 |
| Tumor maligno del recto | 0 | 0 | 0 | 1 | 0 | 1 | 1 |
| Tumor maligno del hígado, no especificado | 0 | 1 | 0 | 0 | 0 | 1 | 1 |
| Perforación del intestino (no traumática) | 0 | 0 | 0 | 1 | 0 | 1 | 1 |
| Fascitis necrotizante | 0 | 0 | 0 | 1 | 0 | 1 | 1 |
| Choque séptico | 0 | 0 | 1 | 0 | 1 | 0 | 1 |
| Síndrome de respuesta inflamatoria sistémica de origen infeccioso, con falla orgánica | 0 | 0 | 1 | 0 | 1 | 0 | 1 |
| Síndrome de respuesta inflamatoria sistémica de origen no infeccioso, sin falla orgánica | 0 | 0 | 0 | 0 | 0 | 1 | 1 |
| TOTAL | 0 | 2 | 5 | 4 | 4 | 0 | 4 |

COLOPROCTOLOGÍA 310 - I

Principales Cirugías y Procedimientos enero - marzo 2021

| Código | Causa | Femenino | Masculino | Total |
|--------------|---|--------------|--------------|--------------|
| 49.21 | Anoscopia | 314 | 525 | 839 |
| 89.34 | Examen digital de recto | 304 | 523 | 827 |
| 49.29 | Otros procedimientos diagnósticos sobre ano y tejido perianal | 286 | 449 | 735 |
| 89.04 | Otra entrevista y evaluación | 79 | 105 | 184 |
| 48.23 | Proctosigmoidoscopia rígida | 56 | 97 | 153 |
| 00.F9 | Curación de herida | 17 | 38 | 55 |
| 88.74 | Ultrasonografía diagnóstica del aparato digestivo | 11 | 22 | 33 |
| 49.11 | Fistulotomía anal | 5 | 24 | 29 |
| 49.01 | Incisión de absceso perianal | 5 | 18 | 23 |
| 49.46 | Extirpación de hemorroides | 5 | 8 | 13 |
| 89.09 | Consulta no especificada de otra manera | 3 | 10 | 13 |
| 54.11 | Laparotomía exploradora | 7 | 4 | 11 |
| 49.99 | Otra operación sobre ano | 4 | 6 | 10 |
| 897X | Reconocimiento medico general | 7 | 3 | 10 |
| 89.29 | Otras mediciones del aparato genitourinario no operatorias | 2 | 7 | 9 |
| 49.93 | Otra incisión de ano | 3 | 5 | 8 |
| 54.29 | Otros procedimientos diagnósticos sobre región abdominal | 5 | 3 | 8 |
| 86.5901 | Sutura y otro cierre de piel y tejido subcutáneo | 3 | 5 | 8 |
| 48.29 | Otros procedimientos diagnósticos sobre recto, rectosigmoide y tejido perirrectal | 1 | 6 | 7 |
| 54.19 | Otra laparotomía | 2 | 4 | 6 |
| | Otros | 257 | 352 | 609 |
| TOTAL | | 1,376 | 2,214 | 3,590 |

COLOPROCTOLOGÍA 310 - I
Principales Cirugías y Procedimientos por grupo de Edad y Sexo enero - marzo 2021

| Causa | <1 | | 1 - 4 | | 5 - 14 | | 15 - 19 | | 20 - 24 | | 25 - 44 | |
|---|----------|----------|----------|----------|----------|----------|-----------|-----------|-----------|------------|------------|------------|
| | f | m | f | m | f | m | f | m | f | m | f | m |
| Anoscopia | 2 | 0 | 0 | 0 | 1 | 0 | 3 | 10 | 4 | 28 | 119 | 204 |
| Examen digital de recto | 1 | 0 | 0 | 0 | 0 | 2 | 3 | 7 | 5 | 29 | 120 | 206 |
| Otros procedimientos diagnósticos sobre ano y tejido perianal | 1 | 0 | 0 | 0 | 1 | 0 | 3 | 8 | 3 | 24 | 110 | 171 |
| Otra entrevista y evaluación | 1 | 0 | 0 | 0 | 0 | 0 | 0 | 0 | 2 | 6 | 28 | 41 |
| Proctosigmoidoscopia rígida | 1 | 0 | 0 | 0 | 0 | 0 | 1 | 2 | 0 | 8 | 22 | 39 |
| Curación de herida | 0 | 0 | 0 | 0 | 0 | 0 | 1 | 0 | 0 | 1 | 4 | 12 |
| Ultrasonografía diagnóstica del aparato digestivo | 0 | 0 | 0 | 0 | 0 | 0 | 0 | 0 | 2 | 1 | 6 | 10 |
| Fistulotomía anal | 0 | 0 | 0 | 0 | 0 | 0 | 0 | 0 | 0 | 1 | 5 | 10 |
| Incisión de absceso perianal | 0 | 0 | 0 | 0 | 0 | 0 | 0 | 1 | 0 | 1 | 5 | 11 |
| Extirpación de hemorroides | 0 | 0 | 0 | 0 | 0 | 0 | 0 | 0 | 0 | 0 | 3 | 5 |
| Consulta no especificada de otra manera | 0 | 0 | 0 | 0 | 0 | 0 | 0 | 0 | 0 | 1 | 0 | 3 |
| Laparotomía exploradora | 0 | 0 | 0 | 0 | 0 | 0 | 0 | 0 | 0 | 0 | 0 | 2 |
| Otra operación sobre ano | 0 | 0 | 0 | 0 | 0 | 0 | 0 | 0 | 0 | 0 | 3 | 5 |
| Reconocimiento medico general | 0 | 0 | 0 | 0 | 0 | 0 | 0 | 0 | 0 | 0 | 2 | 1 |
| Otras mediciones del aparato genitourinario no operatorias | 0 | 0 | 0 | 0 | 0 | 0 | 0 | 0 | 0 | 1 | 0 | 0 |
| Otra incisión de ano | 0 | 0 | 0 | 0 | 0 | 0 | 0 | 0 | 0 | 0 | 3 | 3 |
| Otros procedimientos diagnósticos sobre región abdominal | 0 | 0 | 0 | 0 | 0 | 0 | 0 | 0 | 0 | 0 | 2 | 1 |
| Sutura y otro cierre de piel y tejido subcutáneo | 0 | 0 | 0 | 0 | 0 | 0 | 0 | 0 | 0 | 0 | 0 | 3 |
| Otros procedimientos diagnósticos sobre recto, rectosigmoide y tejido perirrectal | 0 | 0 | 0 | 0 | 0 | 0 | 0 | 0 | 0 | 0 | 0 | 4 |
| Otra laparotomía | 0 | 0 | 0 | 0 | 0 | 0 | 0 | 0 | 0 | 0 | 0 | 4 |
| Otros | 0 | 0 | 0 | 0 | 0 | 0 | 1 | 4 | 5 | 13 | 88 | 120 |
| TOTAL | 6 | 0 | 0 | 0 | 2 | 2 | 12 | 32 | 21 | 114 | 520 | 855 |

COLOPROCTOLOGÍA 310 - I

Principales Cirugías y Procedimientos por grupo de Edad y Sexo enero - marzo 2021


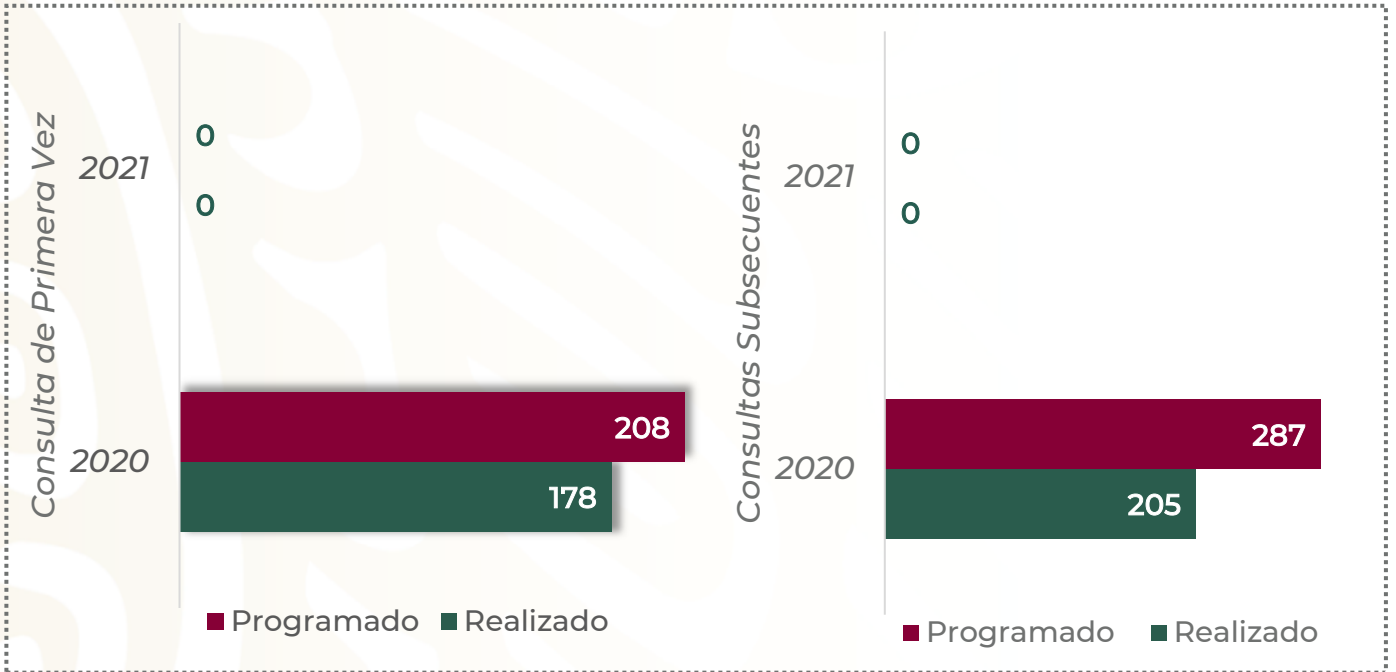
| Causa | 45 - 59 | | 60 - 64 | | 65 o + | | Total, Femenino | Total, masculino | Total, General |
|---|------------|------------|------------|------------|------------|------------|--------------------|---------------------|-------------------|
| | f | m | f | m | f | m | | | |
| Anoscopia | 87 | 176 | 36 | 43 | 62 | 64 | 314 | 525 | 839 |
| Examen digital de recto | 83 | 177 | 34 | 46 | 58 | 56 | 304 | 523 | 827 |
| Otros procedimientos diagnósticos sobre ano y tejido perianal | 84 | 154 | 27 | 35 | 57 | 57 | 286 | 449 | 735 |
| Otra entrevista y evaluación | 21 | 37 | 10 | 11 | 17 | 10 | 79 | 105 | 184 |
| Proctosigmoidoscopia rígida | 10 | 32 | 8 | 4 | 14 | 12 | 56 | 97 | 153 |
| Curación de herida | 7 | 14 | 0 | 6 | 5 | 5 | 17 | 38 | 55 |
| Ultrasonografía diagnóstica del aparato digestivo | 1 | 5 | 1 | 4 | 1 | 2 | 11 | 22 | 33 |
| Fistulotomía anal | 0 | 11 | 0 | 1 | 0 | 1 | 5 | 24 | 29 |
| Incisión de absceso perianal | 0 | 4 | 0 | 0 | 0 | 1 | 5 | 18 | 23 |
| Extirpación de hemorroides | 1 | 1 | 0 | 0 | 1 | 2 | 5 | 8 | 13 |
| Consulta no especificada de otra manera | 2 | 0 | 0 | 0 | 1 | 6 | 3 | 10 | 13 |
| Laparotomía exploradora | 0 | 1 | 5 | 0 | 2 | 1 | 7 | 4 | 11 |
| Otra operación sobre ano | 0 | 1 | 0 | 0 | 1 | 0 | 4 | 6 | 10 |
| Reconocimiento medico general | 2 | 1 | 1 | 0 | 2 | 1 | 7 | 3 | 10 |
| Otras mediciones del aparato genitourinario no operatorias | 0 | 4 | 2 | 1 | 0 | 1 | 2 | 7 | 9 |
| Otra incisión de ano | 0 | 2 | 0 | 0 | 0 | 0 | 3 | 5 | 8 |
| Otros procedimientos diagnósticos sobre región abdominal | 2 | 2 | 1 | 0 | 0 | 0 | 5 | 3 | 8 |
| Sutura y otro cierre de piel y tejido subcutáneo | 1 | 1 | 2 | 0 | 0 | 1 | 3 | 5 | 8 |
| Otros procedimientos diagnósticos sobre recto, rectosigmoide y tejido perirrectal | 0 | 1 | 0 | 1 | 1 | 0 | 1 | 6 | 7 |
| Otra laparotomía | 1 | 0 | 1 | 0 | 0 | 0 | 2 | 4 | 6 |
| Otros | 66 | 144 | 45 | 21 | 52 | 50 | 257 | 352 | 609 |
| TOTAL | 368 | 768 | 173 | 173 | 274 | 270 | 1,376 | 2,214 | 3,590 |

COLOPROCTOLOGÍA 310 - I

Recursos Humanos enero - marzo 2021

| Categoría | Turno | | | | | Total |
|-----------------------|----------|----------|------------|----------|-----------------|----------|
| | Completo | Matutino | Vespertino | Nocturno | Sab, dom y fest | |
| Rama médica | | | | | | |
| Medico Especialista A | 0 | 1 | 1 | 0 | 0 | 2 |
| Medico Especialista B | 0 | 3 | 0 | 0 | 0 | 3 |
| Medico Especialista C | 0 | 3 | 0 | 0 | 0 | 3 |
| TOTAL | 0 | 7 | 1 | 0 | 0 | 8 |

GENÉTICA 311 A



GENÉTICA 311 - A

Comparativo de Productividad enero - marzo 2021

| Actividad | 2020 | | | | 2021 | | | |
|----------------------------|------------|------------|--------------|----------|------------|-----------|-------------|----------|
| | Programado | Realizado | % de Avance | Status | Programado | Realizado | % de Avance | Status |
| Consultas de primera vez | 208 | 178 | 85.58 | R | 0 | 0 | 0.0 | R |
| Consultas subsecuentes | 287 | 205 | 71.43 | R | 0 | 0 | 0.0 | R |
| Interconsultas | | 0 | | | | 0 | | |
| Total, de consultas | 495 | 383 | 77.37 | R | 0 | 0 | 0.0 | R |

Los resultados se deben a que, durante el primer trimestre de 2021, el hospital continúa cumpliendo con las atribuciones otorgadas para la atención de la emergencia Sanitaria por SARS-COV-2 (cierre de la consulta externa)

| Semaforización | Estatus |
|---|---------|
| Cumpliendo entre el 97.00% o más de sus metas | V |
| Cumpliendo entre el 90.00% y el 96.99% de sus metas | A |
| Cumpliendo con el 89.99% o menos de sus metas | R |

No Aplica

GENÉTICA 311 - A

Principales motivos de Consulta enero - marzo 2021

| Código | Causa | Femenino | Masculino | Total | % |
|--------------|-------|----------|-----------|----------|------------|
| | | 0 | 0 | 0 | 0.00 |
| | | 0 | 0 | 0 | 0.0 |
| | | 0 | 0 | 0 | 0.0 |
| TOTAL | | 0 | 0 | 0 | 0.0 |

Los resultados se deben a que, durante el primer trimestre de 2021, el hospital continúa cumpliendo con las atribuciones otorgadas para la atención de la emergencia Sanitaria por SARS-COV-2 (cierre de la consulta externa)

GENÉTICA 311 - A

Principales motivos de Consulta por grupo de Edad y Sexo enero - marzo 2021

| Causa | <1 | | 1-4 | | 5-14 | | 15-19 | | 20-24 | | 25-44 | |
|--------------|----------|----------|----------|----------|----------|----------|----------|----------|----------|----------|----------|----------|
| | f | m | f | m | f | m | f | m | f | m | f | m |
| | | | | | | | | | | | | |
| | | | | | | | | | | | | |
| | | | | | | | | | | | | |
| TOTAL | 0 | 0 | 0 | 0 | 0 | 0 | 0 | 0 | 0 | 0 | 0 | 0 |

| Causa | 45-59 | | 60-64 | | 65 o + | | Total, Femenino | Total, Masculino | Total, general |
|--------------|----------|----------|----------|----------|----------|----------|-----------------|------------------|----------------|
| | f | m | f | m | f | m | | | |
| | | | | | | | 0 | 0 | 0 |
| | | | | | | | 0 | 0 | 0 |
| | | | | | | | 0 | 0 | 0 |
| TOTAL | 0 | 0 | 0 | 0 | 0 | 0 | 0 | 0 | 0 |

Los resultados se deben a que, durante el primer trimestre de 2021, el hospital continúa cumpliendo con las atribuciones otorgadas para la atención de la emergencia Sanitaria por SARS-COV-2 (cierre de la consulta externa).

GENÉTICA 311 - A

Productividad por tipo de estudio enero - marzo 2021

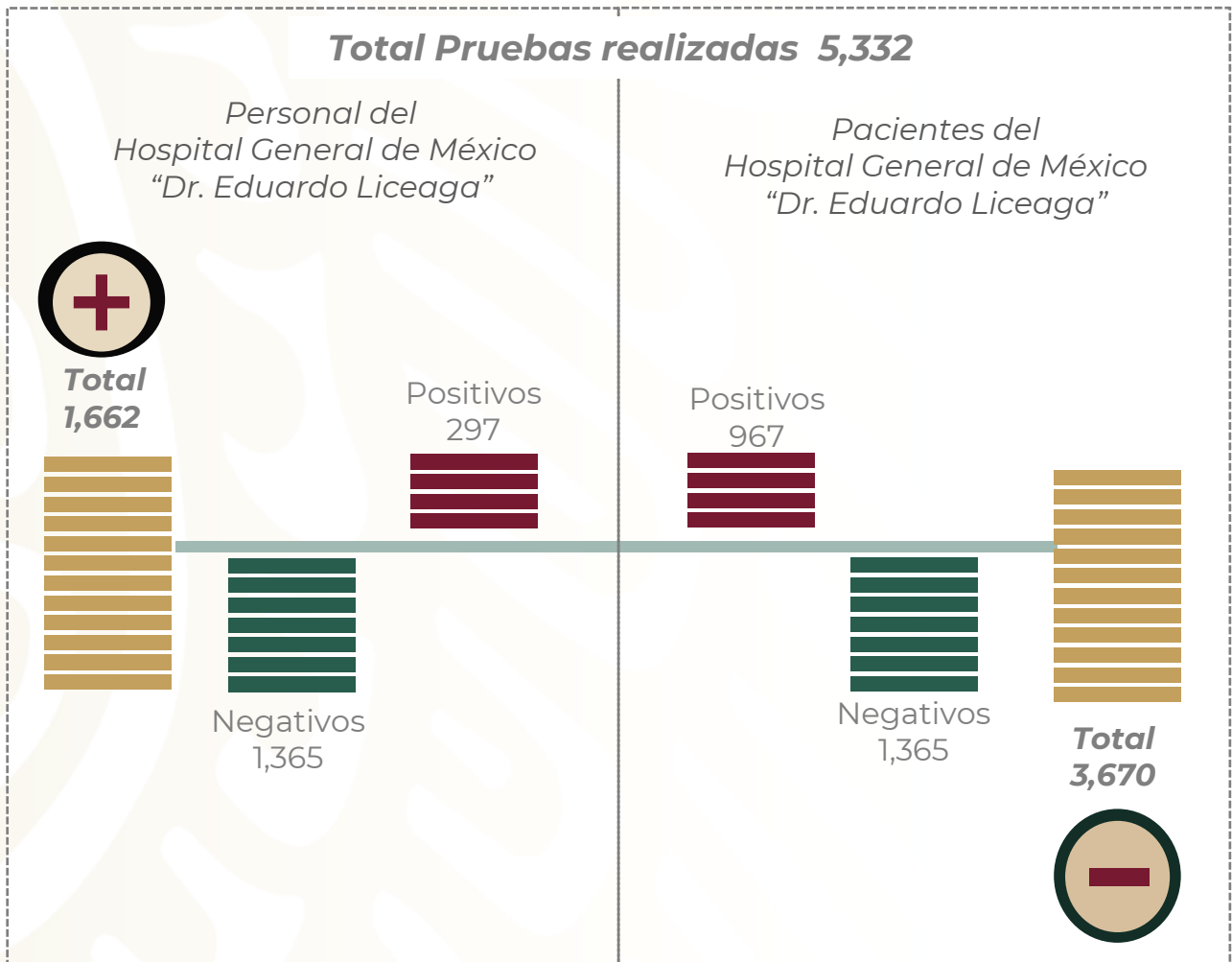
| Estudio | Total |
|---------------------|------------|
| Cultivos | 70 |
| Bandas | 59 |
| Extracción DNA | 0 |
| Extracción RNA | 1 |
| RT-PCR | 0 |
| PCR | 0 |
| Secuenciación | 0 |
| Microarreglos | 0 |
| Análisis bioquímico | 0 |
| MLPA | 0 |
| TOTAL | 130 |

GENÉTICA 311 - A

Recursos Humanos enero - marzo 2021


| Categoría | Turno | | | | | Total |
|--|----------|-----------|------------|----------|-----------------|-----------|
| | Completo | Matutino | Vespertino | Nocturno | Sab, dom y fest | |
| Rama médica | | | | | | |
| Jefe de Servicios | 0 | 1 | 0 | 0 | 0 | 1 |
| Medico Especialista "A" | 0 | 1 | 0 | 0 | 0 | 1 |
| Médico General C | 0 | 1 | 0 | 0 | 0 | 1 |
| Medico Especialista B | 0 | 1 | 0 | 0 | 0 | 1 |
| Medico Especialista C | 0 | 3 | 0 | 0 | 0 | 3 |
| Rama paramédica | | | | | | |
| Químico A | 0 | 4 | 0 | 0 | 0 | 4 |
| Biólogo A | 0 | 1 | 0 | 0 | 0 | 1 |
| Técnico Laboratorista A | 0 | 4 | 0 | 0 | 0 | 4 |
| Laboratorista A | 0 | 1 | 0 | 0 | 0 | 1 |
| Químico de Sección de Laboratorio de A.C.A | 0 | 1 | 0 | 0 | 0 | 1 |
| Químico B | 0 | 1 | 0 | 0 | 0 | 1 |
| Químico C | 0 | 1 | 0 | 0 | 0 | 1 |
| Afanadora | 0 | 2 | 0 | 0 | 0 | 2 |
| Investigadores | | | | | | |
| Investigador en Ciencias Médicas D | 0 | 1 | 0 | 0 | 0 | 1 |
| Investigador en Ciencias Médicas C | 1 | 2 | 0 | 0 | 0 | 3 |
| Rama administrativa | | | | | | |
| Apoyo Administrativo en Salud A6 | 0 | 1 | 0 | 0 | 0 | 1 |
| Apoyo Administrativo en Salud A5 | 0 | 1 | 0 | 0 | 0 | 1 |
| Apoyo Administrativo en Salud A3 | 0 | 2 | 0 | 0 | 0 | 2 |
| Apoyo Administrativo en Salud A2 | 0 | 1 | 0 | 0 | 0 | 1 |
| TOTAL | 1 | 30 | 0 | 0 | 0 | 31 |

GENÓMICA 312 A



Protocolos de Investigación

Mutaciones del SARS-CoV-2 y relación de estas variantes con las características clínicas de pacientes



Análisis de pacientes de Influenza para distinguir los factores de riesgo

GENÓMICA 312 - A

Productividad COVID-19 enero - marzo 2021

| Pruebas SARS - CoV-2 Realizadas | | | | | |
|---------------------------------|-----------|-----------------------|-----------|--------------------|-----------|
| Personal Sintomático | | Personal Asintomático | | Pruebas de control | |
| Positivos | Negativos | Positivos | Negativos | Positivos | Negativos |
| 148 | 259 | 121 | 1,082 | 28 | 24 |
| 407 | | 1,203 | | 52 | |

| Pruebas a pacientes de 1º. vez | | Pruebas a pacientes en seguimiento | | Pruebas pre-quirúrgicas | |
|--------------------------------|-----------|------------------------------------|-----------|-------------------------|-----------|
| Positivos | Negativos | Positivos | Negativos | Positivos | Negativos |
| 777 | 710 | 101 | 176 | 89 | 1,817 |
| 1,487 | | 277 | | 1,906 | |

| Total, de pruebas realizadas |
|------------------------------|
| 5,332 |

GENÓMICA 312 - A

Pruebas de Influenza enero - marzo 2021

Total, de pruebas realizadas

38

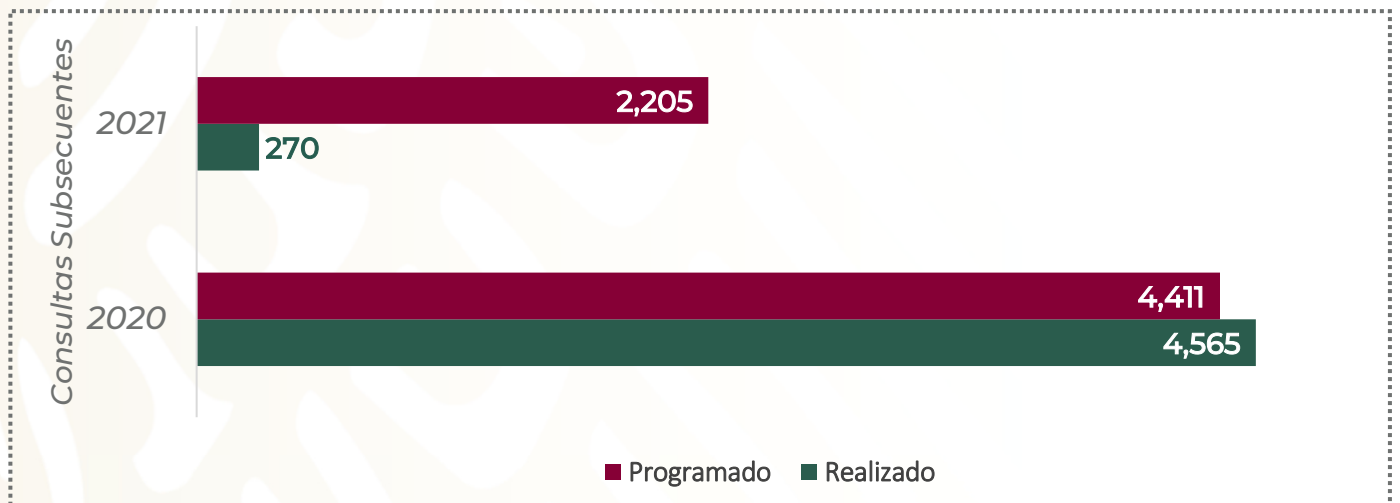
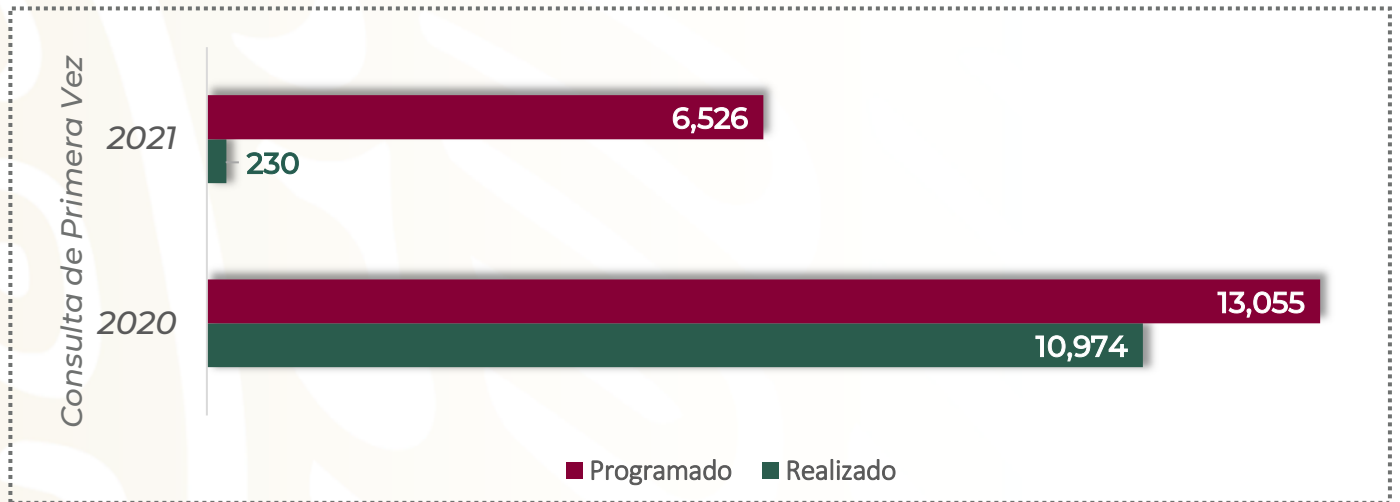
Proyectos de Investigación vigentes enero - marzo 2021

| Pruebas SARS - CoV-2 Realizadas | | | |
|---------------------------------|--|----------------|--------|
| ID | Nombre | Responsable | Státus |
| DI/20/501/04/20 | Mutaciones del SARS-CoV-2 y relación de estas variantes con las características clínicas de pacientes COVID-19 | Valeria Barrón | Activo |
| (2020) | Análisis de pacientes de Influenza para distinguir los factores de riesgo | Edna Márquez | Activo |

GENÓMICA 312 - A
Recursos Humanos enero - marzo 2021

| Categoría | Turno | | | | | Total |
|---------------------------------------|----------|-----------|------------|----------|-----------------|-----------|
| | Completo | Matutino | Vespertino | Nocturno | Sab, dom y fest | |
| Investigadores | | | | | | |
| Investigador en Ciencias Médicas B | 0 | 2 | 0 | 0 | 0 | 2 |
| Investigador en Ciencias Médicas B | 0 | 1 | 0 | 0 | 0 | 1 |
| Rama paramédica | | | | | | |
| Coord. Paramédico en área normativa A | 1 | 0 | 0 | 0 | 0 | 1 |
| Químico A | 0 | 0 | 1 | 0 | 0 | 1 |
| Técnico Laboratorista A | 0 | 5 | 2 | 0 | 0 | 7 |
| Técnico Electrodiagnostico | 0 | 1 | 0 | 0 | 0 | 1 |
| Laboratorista A | 0 | 1 | 0 | 0 | 0 | 1 |
| Químico B | 0 | 2 | 0 | 0 | 0 | 2 |
| Afanadora | 0 | 2 | 0 | 0 | 0 | 2 |
| Rama administrativa | | | | | | |
| Apoyo Administrativo en Salud A6 | 0 | 1 | 0 | 0 | 0 | 1 |
| Apoyo Administrativo en Salud A4 | 0 | 1 | 0 | 0 | 0 | 1 |
| TOTAL | 1 | 16 | 3 | 0 | 0 | 20 |

CONSULTA EXTERNA 401 A



CONSULTA EXTERNA 401 - A

Comparativo de Productividad enero - marzo 2020/2021

| Actividad | 2020 | | | | 2021 | | | |
|----------------------------|---------------|---------------|--------------|----------|---------------|---------------|--------------|----------|
| | Programado | Realizado | % de Avance | Status | Programado | Realizado | % de Avance | Status |
| Consultas de primera vez | 13,055 | 10,974 | 84.06 | R | 13,055 | 10,974 | 84.06 | R |
| Consultas subsecuentes | 4,411 | 4,565 | 103.49 | V | 4,411 | 4,565 | 103.49 | V |
| Total, de consultas | 17,466 | 15,539 | 88.97 | R | 17,466 | 15,539 | 88.97 | R |

| Semaforización | Estatus |
|---|---------|
| Cumpliendo entre el 97.00% o más de sus metas | V |
| Cumpliendo entre el 90.00% y el 96.99% de sus metas | A |
| Cumpliendo con el 89.99% o menos de sus metas | R |


 No Aplica

CONSULTA EXTERNA 401 - A

Comparativo de Actividades realizadas enero - marzo 2020/2021

| Actividades de Tratamiento | AÑO | |
|----------------------------------|------------|------------|
| | 2020 | 2021 |
| Infiltraciones | 1 | 5 |
| Punciones | 0 | 0 |
| Artrocentesis | 0 | 0 |
| Aplicacion de medicamentos | 79 | 51 |
| Infiltraciones (urología) | 0 | 0 |
| Revisión ginecológica | 43 | 4 |
| Dilataciones | 75 | 22 |
| Lavado vesical | 0 | 13 |
| Instalación sonda Foley | 14 | 10 |
| Cambio de sonda | 446 | 247 |
| Retiro de puntos | 48 | 24 |
| Curaciones de heridas quirúrgica | 0 | 7 |
| Retiro de sondas nefrostomia | 0 | 45 |
| Retiro de PEN - ROSE | 32 | 5 |
| Retiro de sonda | 158 | 0 |
| TOTAL | 896 | 433 |

CONSULTA EXTERNA 401 - A

Principales motivos de Consulta enero - marzo 2021

| Código | Causa | Femenino | Masculino | Total | % |
|--------------|---|------------|------------|------------|------------|
| E119 | Diabetes mellitus tipo 2, sin mención de complicación | 4 | 12 | 16 | 3.20 |
| I10X | Hipertensión esencial (primaria) | 11 | 2 | 13 | 2.60 |
| Z029 | Examen para fines administrativos, no especificado | 8 | 4 | 12 | 2.40 |
| Z71101 | Sano | 5 | 7 | 12 | 2.40 |
| E039 | Hipotiroidismo, no especificado | 10 | 1 | 11 | 2.20 |
| E660 | Obesidad debida a exceso de calorías | 9 | 1 | 10 | 2.00 |
| K210 | Enfermedad del reflujo gastroesofágico con esofagitis | 5 | 5 | 10 | 2.00 |
| N40X | Hiperplasia de la próstata | 0 | 9 | 9 | 1.80 |
| N390 | Infección de vías urinarias, sitio no especificado | 5 | 2 | 7 | 1.40 |
| E113 | Diabetes mellitus tipo 2, con complicaciones oftálmicas | 3 | 3 | 6 | 1.20 |
| Z584 | Exposición a la radiación | 4 | 2 | 6 | 1.20 |
| E02X | Hipotiroidismo subclínico por deficiencia de yodo | 5 | 0 | 5 | 1.00 |
| I872 | Insuficiencia venosa (crónica) (periférica) | 4 | 1 | 5 | 1.00 |
| K295 | Gastritis crónica, no especificada | 2 | 3 | 5 | 1.00 |
| K409 | Hernia inguinal unilateral o no especificada, sin obstrucción ni gangrena | 3 | 2 | 5 | 1.00 |
| K589 | Síndrome del colon irritable sin diarrea | 3 | 2 | 5 | 1.00 |
| M544 | Lumbago con ciática | 3 | 2 | 5 | 1.00 |
| M545 | Lumbago no especificado | 5 | 0 | 5 | 1.00 |
| B07X01 | Verrugas por virus de papiloma humano | 1 | 3 | 4 | 0.80 |
| K219 | Enfermedad del reflujo gastroesofágico sin esofagitis | 2 | 2 | 4 | 0.80 |
| | Otros | 226 | 119 | 345 | 69.00 |
| TOTAL | | 318 | 182 | 500 | 100 |

CONSULTA EXTERNA 401 - A
Principales motivos de Consulta por grupo de Edad y Sexo enero – marzo 2021

| Causa | 15 - 19 | | 20 - 24 | | 25 - 44 | | 45 - 59 | |
|---|----------|----------|-----------|----------|------------|-----------|------------|-----------|
| | f | m | f | m | f | m | f | m |
| Diabetes mellitus tipo 2, sin mención de complicación | 0 | 0 | 1 | 0 | 0 | 4 | 2 | 5 |
| Hipertensión esencial (primaria) | 0 | 0 | 0 | 0 | 3 | 0 | 5 | 2 |
| Examen para fines administrativos, no especificado | 0 | 0 | 0 | 0 | 6 | 2 | 2 | 1 |
| Sano | 0 | 0 | 0 | 1 | 4 | 4 | 1 | 2 |
| Hipotiroidismo, no especificado | 0 | 0 | 0 | 0 | 4 | 0 | 3 | 1 |
| Obesidad debida a exceso de calorías | 0 | 0 | 0 | 0 | 3 | 1 | 4 | 0 |
| Enfermedad del reflujo gastroesofágico con esofagitis | 0 | 0 | 0 | 0 | 2 | 3 | 3 | 2 |
| Hiperplasia de la próstata | 0 | 0 | 0 | 0 | 0 | 0 | 0 | 4 |
| Infección de vías urinarias, sitio no especificado | 0 | 0 | 0 | 1 | 2 | 1 | 3 | 0 |
| Diabetes mellitus tipo 2, con complicaciones oftálmicas | 0 | 0 | 0 | 0 | 0 | 0 | 1 | 1 |
| Exposición a la radiación | 0 | 0 | 0 | 0 | 1 | 1 | 3 | 0 |
| Hipotiroidismo subclínico por deficiencia de yodo | 0 | 0 | 0 | 0 | 3 | 0 | 1 | 0 |
| Insuficiencia venosa (crónica) (periférica) | 0 | 0 | 0 | 0 | 1 | 0 | 1 | 0 |
| Gastritis crónica, no especificada | 0 | 0 | 0 | 0 | 1 | 0 | 0 | 1 |
| Hernia inguinal unilateral o no especificada, sin obstrucción ni gangrena | 0 | 0 | 0 | 0 | 3 | 1 | 0 | 0 |
| Síndrome del colon irritable sin diarrea | 0 | 0 | 0 | 0 | 2 | 1 | 1 | 0 |
| Lumbago con ciática | 0 | 0 | 0 | 1 | 1 | 0 | 1 | 0 |
| Lumbago no especificado | 0 | 0 | 0 | 0 | 2 | 0 | 2 | 0 |
| Verrugas por virus de papiloma humano | 0 | 0 | 0 | 0 | 1 | 2 | 0 | 0 |
| Enfermedad del reflujo gastroesofágico sin esofagitis | 0 | 0 | 0 | 1 | 0 | 1 | 1 | 0 |
| Otros | 6 | 6 | 13 | 5 | 81 | 39 | 86 | 43 |
| TOTAL | 6 | 6 | 14 | 9 | 120 | 60 | 120 | 62 |

CONSULTA EXTERNA 401 - A
Principales motivos de Consulta por grupo de Edad y Sexo enero - marzo 2021

| Causa | 60 - 64 | | 65 o + | | Total, Femenino | Total, Masculino | Total, general |
|---|-----------|-----------|-----------|-----------|--------------------|---------------------|-------------------|
| | f | m | f | m | | | |
| Diabetes mellitus tipo 2, sin mención de complicación | 1 | 2 | 0 | 1 | 4 | 12 | 16 |
| Hipertensión esencial (primaria) | 1 | 0 | 2 | 0 | 11 | 2 | 13 |
| Examen para fines administrativos, no especificado | 0 | 0 | 0 | 1 | 8 | 4 | 12 |
| Sano | 0 | 0 | 0 | 0 | 5 | 7 | 12 |
| Hipotiroidismo, no especificado | 2 | 0 | 1 | 0 | 10 | 1 | 11 |
| Obesidad debida a exceso de calorías | 1 | 0 | 1 | 0 | 9 | 1 | 10 |
| Enfermedad del reflujo gastroesofágico con esofagitis | 0 | 0 | 0 | 0 | 5 | 5 | 10 |
| Hiperplasia de la próstata | 0 | 0 | 0 | 5 | 0 | 9 | 9 |
| Infección de vías urinarias, sitio no especificado | 0 | 0 | 0 | 0 | 5 | 2 | 7 |
| Diabetes mellitus tipo 2, con complicaciones oftálmicas | 0 | 1 | 2 | 1 | 3 | 3 | 6 |
| Exposición a la radiación | 0 | 1 | 0 | 0 | 4 | 2 | 6 |
| Hipotiroidismo subclínico por deficiencia de yodo | 1 | 0 | 0 | 0 | 5 | 0 | 5 |
| Insuficiencia venosa (crónica) (periférica) | 1 | 0 | 1 | 1 | 4 | 1 | 5 |
| Gastritis crónica, no especificada | 0 | 0 | 1 | 2 | 2 | 3 | 5 |
| Hernia inguinal unilateral o no especificada, sin obstrucción ni gangrena | 0 | 1 | 0 | 0 | 3 | 2 | 5 |
| Síndrome del colon irritable sin diarrea | 0 | 1 | 0 | 0 | 3 | 2 | 5 |
| Lumbago con ciática | 0 | 0 | 1 | 1 | 3 | 2 | 5 |
| Lumbago no especificado | 1 | 0 | 0 | 0 | 5 | 0 | 5 |
| Verrugas por virus de papiloma humano | 0 | 0 | 0 | 1 | 1 | 3 | 4 |
| Enfermedad del reflujo gastroesofágico sin esofagitis | 1 | 0 | 0 | 0 | 2 | 2 | 4 |
| Otros | 18 | 8 | 22 | 18 | 226 | 119 | 345 |
| TOTAL | 27 | 14 | 31 | 31 | 318 | 182 | 500 |

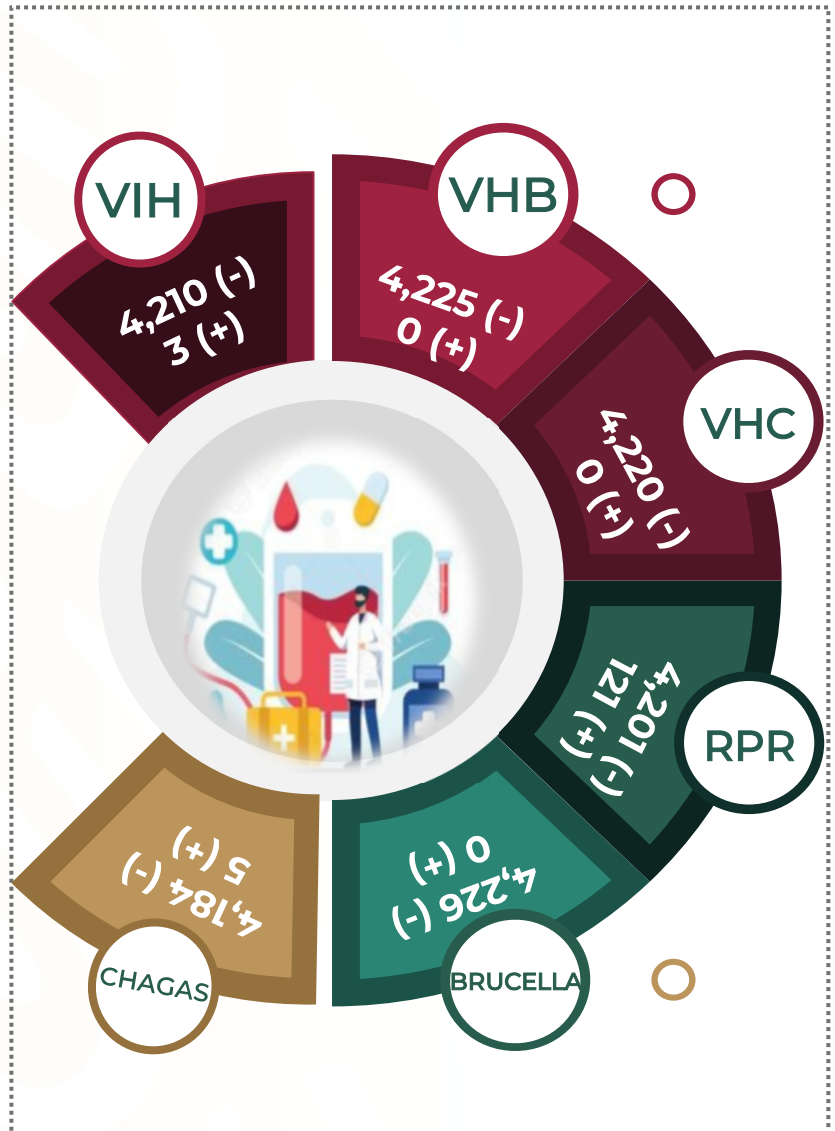

CONSULTA EXTERNA 401 - A
Recursos Humanos enero - marzo 2021

| Categoría | Turno | | | | | Total |
|------------------------------|----------|----------|------------|----------|-----------------|-------|
| | Completo | Matutino | Vespertino | Nocturno | Sab, dom y fest | |
| Rama médica | | | | | | |
| Jefe de Servicios | 0 | 1 | 0 | 0 | 0 | 1 |
| Medico Especialista "A" | 0 | 3 | 1 | 0 | 0 | 4 |
| Médico General A | 0 | 5 | 1 | 0 | 0 | 6 |
| Médico General B | 0 | 4 | 0 | 0 | 0 | 4 |
| Médico General C | 0 | 10 | 6 | 0 | 0 | 16 |
| Medico Especialista B | 0 | 1 | 0 | 0 | 0 | 1 |
| Medico Especialista C | 0 | 2 | 1 | 0 | 0 | 3 |
| Rama de enfermería | | | | | | |
| Jefe de Enfermeras C | 0 | 1 | 0 | 0 | 0 | 1 |
| Enfermera Jefe de Servicios | 0 | 3 | 2 | 0 | 0 | 5 |
| Enfermera Especialista A | 0 | 2 | 0 | 1 | 0 | 3 |
| Enfermera General Titulada A | 0 | 5 | 5 | 3 | 0 | 13 |
| Auxiliar de Enfermera A | 0 | 1 | 0 | 0 | 0 | 1 |
| Enfermera General Titulada B | 0 | 5 | 5 | 1 | 0 | 11 |
| Auxiliar de Enfermera B | 0 | 2 | 0 | 0 | 0 | 2 |
| Enfermera Especialista B | 0 | 1 | 0 | 0 | 0 | 1 |
| Enfermera General Titulada C | 0 | 4 | 3 | 0 | 0 | 7 |
| Enfermera Especialista C | 0 | 2 | 1 | 0 | 0 | 3 |
| Rama médica eventual | | | | | | |
| Médico General A | 0 | 3 | 1 | 0 | 0 | 4 |

CONSULTA EXTERNA 401 - A
Recursos Humanos enero - marzo 2021

| Categoría | Turno | | | | | Total |
|---|----------|-----------|------------|----------|-----------------|------------|
| | Completo | Matutino | Vespertino | Nocturno | Sab, dom y fest | |
| Rama paramédica | | | | | | |
| Cocinero en Hospital | 0 | 1 | 0 | 0 | 0 | 1 |
| Auxiliar de Cocina en Hospital | 0 | 0 | 0 | 0 | 1 | 1 |
| Auxiliar de Estadística y Archivo Clínico | 0 | 0 | 1 | 0 | 0 | 1 |
| Afanadora | 0 | 5 | 0 | 0 | 0 | 5 |
| Camillero | 0 | 1 | 0 | 1 | 0 | 2 |
| Rama administrativa | | | | | | |
| Soporte Administrativo C | 0 | 1 | 0 | 0 | 0 | 1 |
| Apoyo Administrativo en Salud A6 | 0 | 0 | 0 | 0 | 1 | 1 |
| Apoyo Administrativo en Salud A5 | 0 | 8 | 2 | 1 | 1 | 12 |
| Apoyo Administrativo en Salud A4 | 0 | 1 | 2 | 1 | 0 | 4 |
| Apoyo Administrativo en Salud A3 | 0 | 6 | 0 | 0 | 0 | 6 |
| Apoyo Administrativo en Salud A2 | 0 | 2 | 0 | 0 | 0 | 2 |
| Apoyo Administrativo en Salud A2 | 0 | 6 | 1 | 0 | 0 | 7 |
| TOTAL | 0 | 86 | 32 | 8 | 3 | 129 |

BANCO DE SANGRE 401 B



BANCO DE SANGRE 401 - B
Productividad del Servicio enero - marzo 2021

| Concepto | Total |
|---|-------|
| Candidatos a donar | 6,922 |
| Donadores rechazados | 2,693 |
| Donadores aceptados | 4,229 |
| Donadores, altruista | 6 |
| Donadores de plaquetas por aféresis | 64 |
| Donadores multicomponentes por Aféresis | 7 |
| Estudios Especiales | |
| Variante Du | 0 |
| Coombs directo | 76 |
| Estudios de anticuerpos | 11 |
| Procedimientos Especiales de Fraccionamiento | |
| Concentrados plaquetarios desplasmatizados | 818 |
| Pool de Crioprecipitados | 190 |
| Concentrados Eritrocitarios Pediátricos | 38 |
| Fracciones de aféresis pediátricas | 873 |
| Componentes por Fraccionamiento | |
| Concentrados Eritrocitarios | 4,075 |
| Plasma fresco congelado | 4,075 |
| Plasma desprovisto de CRIO | 1,187 |
| Concentrados Plaquetarios | 3,930 |
| Globulina antihemofílica | 1,336 |

BANCO DE SANGRE 401 - B
Productividad del Servicio enero - marzo 2021

| Transfusiones de Componentes en los diferentes Servicios | Total |
|--|--------------|
| Concentrados Eritrocitarios pediátricos | 3,723 |
| Plasma fresco congelado | 1,180 |
| Concentrados Plaquetarios | 3,680 |
| Globulina antihemofílica | 814 |
| Plaquito aferesis eritroaferesis / plasmaferesis | 71 |
| Total | 9,468 |
| Estudios Especiales | |
| Peticiones registradas para pruebas cruzadas | 4,796 |
| Concentrados eritrocitarios cruzados | 7,227 |
| Concentrados eritrocitarios entregados | 3,723 |
| Concentrados eritrocitarios puestos a recircular | 3,504 |
| Toma de Muestras | |
| Candidatos para donación de sangre | 5,632 |
| pacientes que se transfunden en Banco de Sangre | 79 |
| Grupo y RH | 63 |
| 2DA. Muestra para confirmatorias | 3 |
| Somatometria | 6,780 |
| Flebotomía terapéutica | 17 |
| Toma de signos vitales | 6,777 |
| Orientación medidas higiénico - dietéticas | 1,092 |
| Unidades Transfundidas en Bancos de Sangre | |
| Concentrados eritrocitarios | 110 |
| Plasma fresco congelado | 69 |
| Concentrados Plaquetarios | 234 |
| Globulina antihemofílica | 2 |
| TOTAL | 415 |
| Toma de Muestras | |
| Atención a efectos adversos a la donación | 80 |
| Revisión de expedientes clínicos | 116 |

BANCO DE SANGRE 401 - B
Productividad del Servicio enero - marzo 2021

| Intercambios Institucionales (procedentes) | Total |
|--|-------|
| Concentrados Eritrocitarios | 5 |
| Concentrados Plaquetarios | 25 |
| Plasma fresco congelado | 0 |
| Globulina antihemofílica | 0 |
| Intercambios Institucionales (suministrados) | |
| Concentrados Eritrocitarios | 135 |
| Concentrados Plaquetarios | 15 |
| Plasma fresco congelado | 51 |
| Globulina antihemofílica | 0 |
| Unidades Enviadas a Procesamiento Industrial | |
| Plasma fresco congelado | 0 |
| Transfusiones | 9,883 |

BANCO DE SANGRE 401 - B
Productividad del Servicio enero - marzo 2021

| Pruebas de Serología | VIH | VHB | VHC | RPR | BRUCELLA | CHAGAS |
|-----------------------|-------|-------|-------|-------|----------|--------|
| Reactivos | 18 | 3 | 8 | 27 | 2 | 44 |
| Negativos | 4,210 | 4,225 | 4,220 | 4,201 | 4,226 | 4,184 |
| Positivos Confirmados | 3 | 0 | 0 | 121 | 0 | 5 |

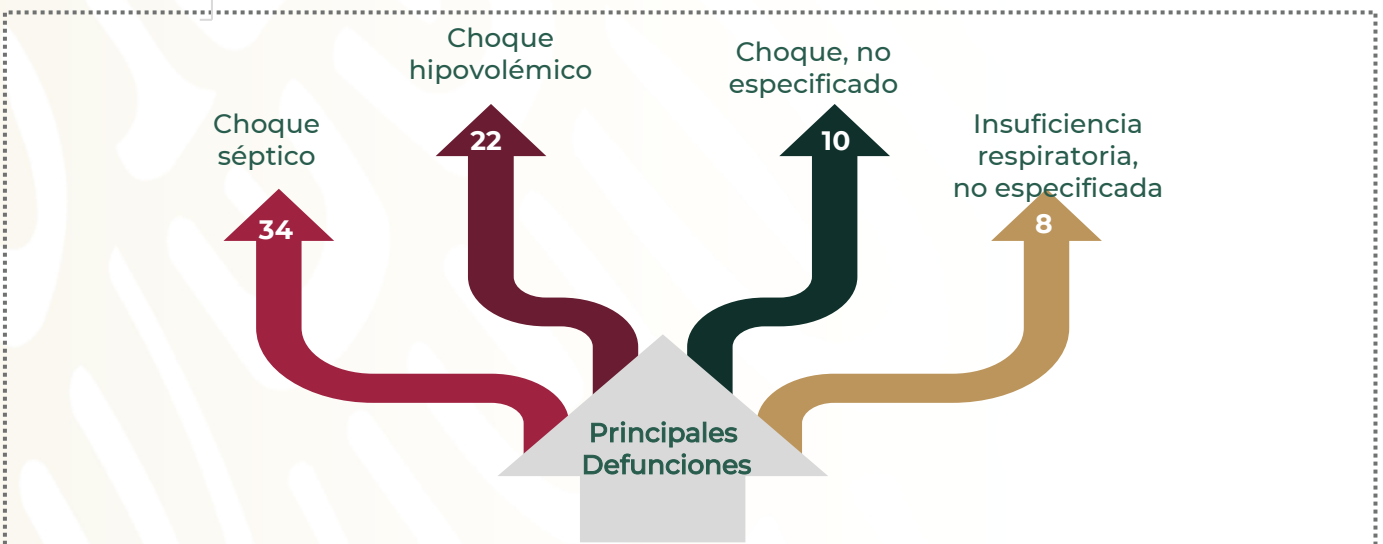
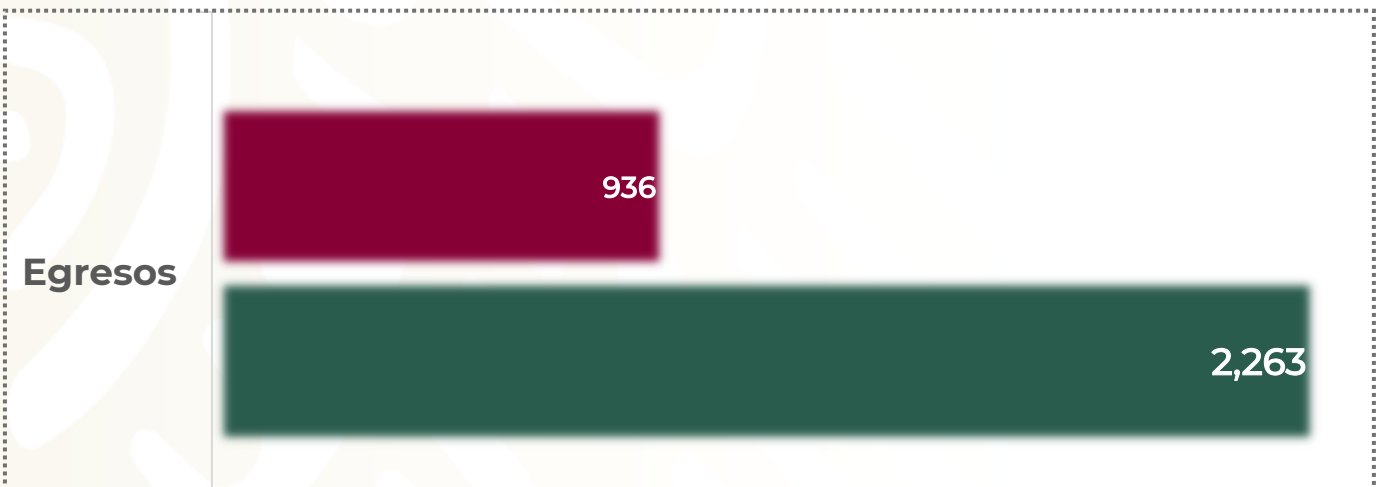
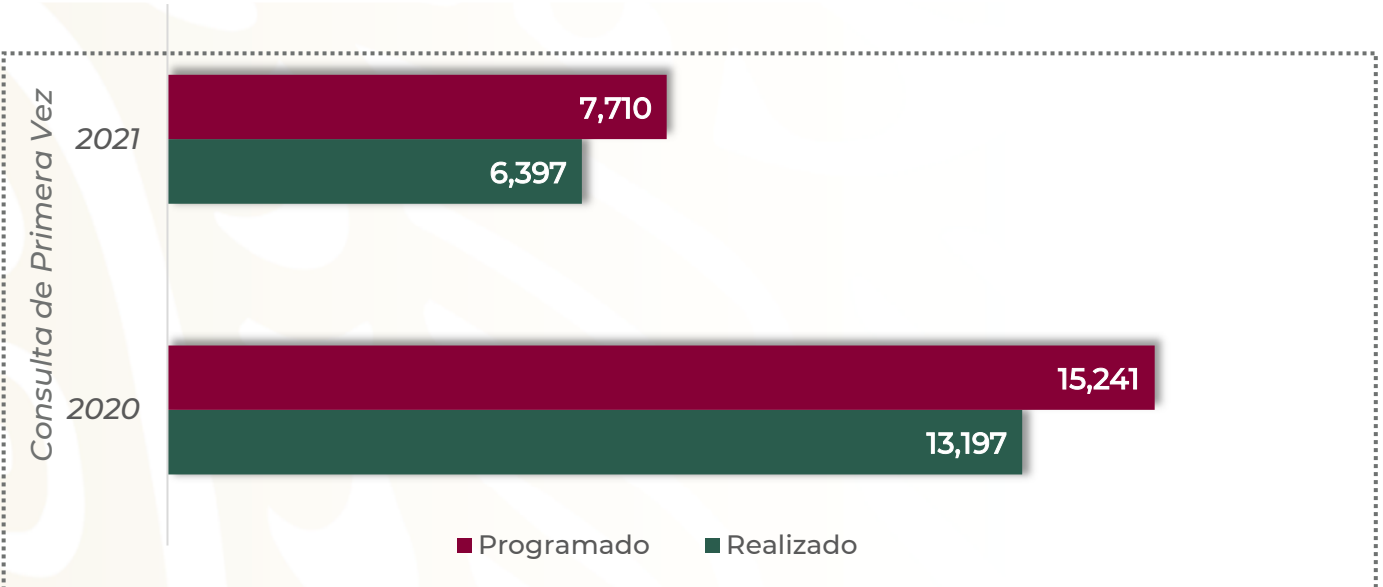
BANCO DE SANGRE 401 - B
Recursos Humanos enero - marzo 2021

| Categoría | Turno | | | | | Total |
|----------------------------------|----------|----------|------------|----------|-----------------|-------|
| | Completo | Matutino | Vespertino | Nocturno | Sab, dom y fest | |
| Rama médica | | | | | | |
| Medico Especialista A | 0 | 0 | 1 | 0 | 0 | 1 |
| Medico General "A" | 0 | 1 | 0 | 0 | 0 | 1 |
| Medico General "B" | 0 | 2 | 0 | 0 | 0 | 2 |
| Medico Especialista B | 0 | 0 | 0 | 0 | 1 | 1 |
| Medico Especialista C | 0 | 2 | 1 | 0 | 0 | 3 |
| Rama de enfermería | | | | | | |
| Jefe de Enfermería C | 0 | 1 | 0 | 0 | 0 | 1 |
| Enfermera Especialista A | 0 | 0 | 1 | 0 | 0 | 1 |
| Enfermera General Titulada A | 0 | 0 | 1 | 0 | 0 | 1 |
| Auxiliar de Enfermería A | 0 | 0 | 1 | 0 | 0 | 1 |
| Enfermera General Titulada B | 0 | 2 | 1 | 0 | 0 | 3 |
| Auxiliar de Enfermería B | 0 | 0 | 2 | 0 | 0 | 2 |
| Enfermera General Titulada C | 0 | 2 | 0 | 0 | 0 | 2 |
| Rama médica eventual | | | | | | |
| Medico Especialista A | 0 | 0 | 0 | 0 | 1 | 1 |
| Medico General "A" | 0 | 1 | 0 | 0 | 1 | 2 |
| Rama administrativa | | | | | | |
| Apoyo Administrativo en Salud A7 | 0 | 2 | 0 | 0 | 0 | 2 |
| Apoyo Administrativo en Salud A4 | 0 | 1 | 1 | 2 | 0 | 4 |
| Apoyo Administrativo en Salud A3 | 0 | 2 | 2 | 0 | 0 | 4 |
| Apoyo Administrativo en Salud A2 | 0 | 1 | 0 | 1 | 1 | 3 |

BANCO DE SANGRE 401 - B
Recursos Humanos enero - marzo 2021

| Categoría | Turno | | | | | Total |
|--|----------|-----------|------------|-----------|-----------------|-----------|
| | Completo | Matutino | Vespertino | Nocturno | Sab, dom y fest | |
| Rama paramédica | | | | | | |
| Químico A | 0 | 2 | 1 | 0 | 2 | 5 |
| Técnico Laboratorista A | 0 | 8 | 4 | 3 | 6 | 21 |
| Terapeuta Especializado | 0 | 0 | 0 | 1 | 0 | 1 |
| Tec. Esp. En Biológicos y Reactivos | 0 | 1 | 1 | 0 | 0 | 2 |
| Ayudantes de Autopsias | 0 | 1 | 0 | 0 | 0 | 1 |
| Laboratorista A | 0 | 1 | 2 | 1 | 0 | 4 |
| Químico de Sección de Laboratorio de A.C.A | 0 | 0 | 0 | 2 | 0 | 2 |
| Químico B | 0 | 0 | 0 | 0 | 1 | 1 |
| Químico C | 0 | 0 | 1 | 0 | 0 | 1 |
| Laboratorista B | 0 | 0 | 0 | 1 | 0 | 1 |
| Técnico Laboratorista B | 0 | 5 | 1 | 0 | 0 | 6 |
| Afanadora | 0 | 3 | 2 | 0 | 1 | 6 |
| Lavandera en Hospital | 0 | 1 | 0 | 0 | 0 | 1 |
| TOTAL | 0 | 39 | 23 | 11 | 14 | 87 |

URGENCIAS ADULTOS 401 C



URGENCIAS ADULTOS 401 - C

Comparativo de productividad enero - marzo 2020/2021

| Actividad | 2020 | | | | 2021 | | | |
|--------------------------|------------|-----------|-------------|----------|------------|-----------|-------------|----------|
| | Programado | Realizado | % de Avance | Status | Programado | Realizado | % de Avance | Status |
| Consultas de primera vez | 15,241 | 13,197 | 86.59 | R | 7,710 | 6,397 | 82.97 | R |
| Ingresos | | 2,256 | | | | 933 | | |
| Egresos | | 2,263 | | | | 936 | | |

| Semaforización | Estatus |
|---|----------|
| Cumpliendo entre el 97.00% o más de sus metas | V |
| Cumpliendo entre el 90.00% y el 96.99% de sus metas | A |
| Cumpliendo con el 89.99% o menos de sus metas | R |

No Aplica

URGENCIAS ADULTOS 401 - C
Principales motivos de Consulta enero - marzo 2021

| Código | Causa | Femenino | Masculino | Total | % |
|--------------|---|--------------|--------------|--------------|---------------|
| R101 | Dolor abdominal localizado en parte superior | 218 | 96 | 314 | 4.91 |
| N185 | Enfermedad renal crónica, etapa 5 | 84 | 84 | 168 | 2.63 |
| N189 | Enfermedad renal crónica, no especificada | 65 | 74 | 139 | 2.17 |
| N390 | Infección de vías urinarias, sitio no especificado | 72 | 58 | 130 | 2.03 |
| U072 | Enfermedad respiratoria aguda debida a coronavirus (sarscov2,covid-19) Caso sospechoso o probable | 43 | 55 | 98 | 1.53 |
| R103 | Dolor localizado en otras partes inferiores del abdomen | 49 | 37 | 86 | 1.34 |
| N23X | Cólico renal, no especificado | 47 | 33 | 80 | 1.25 |
| K922 | Hemorragia gastrointestinal, no especificada | 34 | 45 | 79 | 1.23 |
| I872 | Insuficiencia venosa (crónica) (periférica) | 43 | 34 | 77 | 1.20 |
| R571 | Choque hipovolémico | 34 | 33 | 67 | 1.05 |
| R100 | Abdomen agudo | 39 | 20 | 59 | 0.92 |
| I10X | Hipertensión esencial (primaria) | 36 | 21 | 57 | 0.89 |
| R104 | Otros dolores abdominales y los no especificados | 41 | 12 | 53 | 0.83 |
| I679 | Enfermedad cerebrovascular, no especificada | 24 | 26 | 50 | 0.78 |
| K810 | Colecistitis aguda | 39 | 11 | 50 | 0.78 |
| S098 | Otros traumatismos de la cabeza, especificados | 21 | 26 | 47 | 0.73 |
| D649 | Anemia de tipo no especificado | 27 | 19 | 46 | 0.72 |
| I64X | Accidente vascular encefálico agudo, no especificado como hemorrágico o isquémico | 20 | 25 | 45 | 0.70 |
| K802 | Calculo de la vesícula biliar sin colecistitis | 39 | 6 | 45 | 0.70 |
| N40X | Hiperplasia de la próstata | 4 | 41 | 45 | 0.70 |
| | Otros | 2,244 | 2,418 | 4,662 | 72.88 |
| TOTAL | | 3,223 | 3,174 | 6,397 | 100.00 |

URGENCIAS ADULTOS 401 - C
Principales motivos de Consulta por grupo de Edad y Sexo enero - marzo 2021

| Causa | 15 - 19 | | 20 - 24 | | 25 - 44 | | 45 - 59 | |
|---|------------|-----------|------------|------------|--------------|--------------|------------|------------|
| | f | m | f | m | f | m | f | m |
| Dolor abdominal localizado en parte superior | 8 | 2 | 17 | 8 | 98 | 39 | 62 | 26 |
| Enfermedad renal crónica, etapa 5 | 1 | 2 | 5 | 1 | 22 | 33 | 31 | 25 |
| Enfermedad renal crónica, no especificada | 0 | 0 | 2 | 1 | 17 | 15 | 15 | 32 |
| Infección de vías urinarias, sitio no especificado | 3 | 2 | 11 | 2 | 33 | 22 | 16 | 13 |
| Enfermedad respiratoria aguda debida a coronavirus (sarscov2,covid-19) Caso sospechoso o probable | 2 | 2 | 3 | 2 | 11 | 13 | 13 | 19 |
| Dolor localizado en otras partes inferiores del abdomen | 2 | 2 | 5 | 4 | 13 | 17 | 20 | 9 |
| Cólico renal, no especificado | 0 | 0 | 7 | 1 | 20 | 12 | 14 | 12 |
| Hemorragia gastrointestinal, no especificada | 0 | 0 | 0 | 3 | 4 | 17 | 11 | 15 |
| Insuficiencia venosa (crónica) (periférica) | 0 | 0 | 2 | 0 | 9 | 7 | 14 | 9 |
| Choque hipovolémico | 2 | 1 | 0 | 1 | 8 | 11 | 9 | 11 |
| Abdomen agudo | 2 | 0 | 5 | 6 | 16 | 4 | 9 | 7 |
| Hipertensión esencial (primaria) | 0 | 0 | 0 | 1 | 6 | 5 | 14 | 9 |
| Otros dolores abdominales y los no especificados | 4 | 1 | 7 | 1 | 19 | 6 | 7 | 2 |
| Enfermedad cerebrovascular, no especificada | 0 | 0 | 0 | 1 | 0 | 2 | 8 | 5 |
| Colecistitis aguda | 1 | 1 | 3 | 0 | 24 | 3 | 9 | 3 |
| Otros traumatismos de la cabeza, especificados | 2 | 3 | 1 | 2 | 11 | 15 | 4 | 2 |
| Anemia de tipo no especificado | 0 | 0 | 1 | 2 | 14 | 3 | 6 | 7 |
| Accidente vascular encefálico agudo, no especificado como hemorrágico o isquémico | 0 | 0 | 0 | 0 | 5 | 2 | 3 | 9 |
| Calculo de la vesícula biliar sin colecistitis | 3 | 0 | 3 | 0 | 22 | 3 | 9 | 2 |
| Hiperplasia de la próstata | 1 | 0 | 0 | 0 | 0 | 1 | 0 | 8 |
| Otros | 69 | 75 | 153 | 208 | 746 | 785 | 667 | 743 |
| TOTAL | 100 | 91 | 225 | 244 | 1,098 | 1,015 | 941 | 968 |

URGENCIAS ADULTOS 401 - C

Principales motivos de Consulta por grupo de Edad y Sexo enero - marzo 2021

| Causa | 60 - 64 | | 65 o + | | Total, Femenino | Total, Masculino | Total, general |
|---|------------|------------|------------|------------|--------------------|---------------------|-------------------|
| | f | m | f | m | | | |
| Dolor abdominal localizado en parte superior | 11 | 8 | 22 | 13 | 218 | 96 | 314 |
| Enfermedad renal crónica, etapa 5 | 9 | 9 | 16 | 14 | 84 | 84 | 168 |
| Enfermedad renal crónica, no especificada | 11 | 8 | 20 | 18 | 65 | 74 | 139 |
| Infección de vías urinarias, sitio no especificado | 4 | 6 | 5 | 13 | 72 | 58 | 130 |
| Enfermedad respiratoria aguda debida a coronavirus (sarscov2,covid-19) Caso sospechoso o probable | 1 | 3 | 13 | 16 | 43 | 55 | 98 |
| Dolor localizado en otras partes inferiores del abdomen | 2 | 3 | 7 | 2 | 49 | 37 | 86 |
| Cólico renal, no especificado | 4 | 5 | 2 | 3 | 47 | 33 | 80 |
| Hemorragia gastrointestinal, no especificada | 2 | 4 | 17 | 6 | 34 | 45 | 79 |
| Insuficiencia venosa (crónica) (periférica) | 5 | 4 | 13 | 14 | 43 | 34 | 77 |
| Choque hipovolémico | 5 | 5 | 10 | 4 | 34 | 33 | 67 |
| Abdomen agudo | 5 | 1 | 2 | 2 | 39 | 20 | 59 |
| Hipertensión esencial (primaria) | 4 | 2 | 12 | 4 | 36 | 21 | 57 |
| Otros dolores abdominales y los no especificados | 3 | 0 | 1 | 2 | 41 | 12 | 53 |
| Enfermedad cerebrovascular, no especificada | 2 | 6 | 14 | 12 | 24 | 26 | 50 |
| Colecistitis aguda | 2 | 2 | 0 | 2 | 39 | 11 | 50 |
| Otros traumatismos de la cabeza, especificados | 2 | 1 | 1 | 3 | 21 | 26 | 47 |
| Anemia de tipo no especificado | 0 | 1 | 6 | 6 | 27 | 19 | 46 |
| Accidente vascular encefálico agudo, no especificado como hemorrágico o isquémico | 0 | 2 | 12 | 12 | 20 | 25 | 45 |
| Calculo de la vesícula biliar sin colecistitis | 1 | 0 | 1 | 1 | 39 | 6 | 45 |
| Hiperplasia de la próstata | 1 | 12 | 2 | 20 | 4 | 41 | 45 |
| Otros | 168 | 194 | 441 | 413 | 2,244 | 2,418 | 4,662 |
| TOTAL | 242 | 276 | 617 | 580 | 3,223 | 3,174 | 6,397 |

URGENCIAS ADULTOS 401 - C

Principales diagnósticos de Egresos enero - marzo 2021

| Código | Causa | Femenino | Masculino | Total |
|--------------|---|------------|------------|------------|
| N189 | Insuficiencia renal crónica | 29 | 50 | 79 |
| R571 | Estado de choque | 29 | 33 | 62 |
| R572 | Estado de choque | 23 | 34 | 57 |
| U072 | Enfermedad respiratoria aguda debida a coronavirus (sarscov2,covid-19) Caso sospechoso o probable | 23 | 29 | 52 |
| K922 | Hemorragia gastrointestinal | 17 | 24 | 41 |
| U071 | Enfermedad respiratoria aguda debida a coronavirus (sarscov2,covid-19) Confirmado | 14 | 15 | 29 |
| N185 | Insuficiencia renal crónica | 10 | 10 | 20 |
| I679 | Enfermedad cerebrovascular | 6 | 12 | 18 |
| R100 | Síndrome doloroso abdominal y abdomen agudo | 12 | 6 | 18 |
| J969 | Insuficiencia respiratoria, no especificada | 7 | 8 | 15 |
| R579 | Estado de choque | 12 | 3 | 15 |
| K729 | Insuficiencia hepática, no especificada | 5 | 6 | 11 |
| R101 | Síndrome doloroso abdominal y abdomen agudo | 4 | 7 | 11 |
| R568 | Convulsiones febriles y las no especificadas | 5 | 6 | 11 |
| E148 | Diabetes mellitus | 7 | 3 | 10 |
| J189 | Neumonía | 3 | 7 | 10 |
| J90X | Derrame pleural no clasificado en otra parte | 6 | 4 | 10 |
| R104 | Síndrome doloroso abdominal y abdomen agudo | 7 | 3 | 10 |
| A419 | Sepsis, no especificada | 7 | 2 | 9 |
| I219 | Cardiopatía isquémica | 4 | 5 | 9 |
| | Otros | 162 | 277 | 439 |
| TOTAL | | 392 | 544 | 936 |

URGENCIAS ADULTOS 401 - C
Principales diagnósticos de Egresos por grupo de Edad y Sexo enero - marzo 2021

| Causa | 15 - 24 | | 25 - 44 | | 45 - 59 | |
|---|-----------|-----------|-----------|------------|------------|------------|
| | f | m | f | m | f | m |
| Insuficiencia renal crónica | 2 | 2 | 10 | 12 | 6 | 21 |
| Estado de choque | 1 | 2 | 5 | 5 | 8 | 18 |
| Estado de choque | 1 | 1 | 5 | 12 | 9 | 16 |
| Enfermedad respiratoria aguda debida a coronavirus (sarscov2,covid-19) Caso sospechoso o probable | 2 | 2 | 2 | 3 | 7 | 9 |
| Hemorragia gastrointestinal | 0 | 1 | 1 | 5 | 5 | 9 |
| Enfermedad respiratoria aguda debida a coronavirus (sarscov2,covid-19) Confirmado | 0 | 1 | 4 | 1 | 3 | 5 |
| Insuficiencia renal crónica | 0 | 0 | 4 | 4 | 6 | 2 |
| Enfermedad cerebrovascular | 1 | 0 | 3 | 2 | 0 | 4 |
| Síndrome doloroso abdominal y abdomen agudo | 1 | 0 | 6 | 3 | 3 | 2 |
| Insuficiencia respiratoria, no especificada | 1 | 0 | 4 | 3 | 1 | 3 |
| Estado de choque | 1 | 0 | 2 | 1 | 4 | 1 |
| Insuficiencia hepática, no especificada | 0 | 0 | 0 | 3 | 2 | 2 |
| Síndrome doloroso abdominal y abdomen agudo | 0 | 0 | 1 | 2 | 1 | 2 |
| Convulsiones febriles y las no especificadas | 0 | 0 | 4 | 2 | 0 | 0 |
| Diabetes mellitus | 1 | 0 | 1 | 1 | 1 | 0 |
| Neumonía | 0 | 0 | 1 | 3 | 0 | 0 |
| Derrame pleural no clasificado en otra parte | 0 | 0 | 1 | 0 | 2 | 0 |
| Síndrome doloroso abdominal y abdomen agudo | 0 | 1 | 1 | 2 | 2 | 0 |
| Sepsis, no especificada | 0 | 0 | 1 | 0 | 3 | 1 |
| Cardiopatía isquémica | 0 | 0 | 0 | 1 | 2 | 3 |
| Otros | 8 | 25 | 41 | 95 | 47 | 81 |
| TOTAL | 19 | 35 | 97 | 160 | 112 | 179 |

URGENCIAS ADULTOS 401 - C

Principales diagnósticos de Egresos por grupo de Edad y Sexo enero - marzo 2021

| Causa | 60 - 64 | | 65 o + | | Total, femenino | Total, masculino | Total, general |
|---|-----------|-----------|------------|------------|-----------------|------------------|----------------|
| | f | m | f | m | | | |
| Insuficiencia renal crónica | 2 | 7 | 9 | 8 | 29 | 50 | 79 |
| Estado de choque | 3 | 5 | 12 | 3 | 29 | 33 | 62 |
| Estado de choque | 2 | 1 | 6 | 4 | 23 | 34 | 57 |
| Enfermedad respiratoria aguda debida a coronavirus (sarscov2,covid-19) Caso sospechoso o probable | 4 | 2 | 8 | 13 | 23 | 29 | 52 |
| Hemorragia gastrointestinal | 2 | 3 | 9 | 6 | 17 | 24 | 41 |
| Enfermedad respiratoria aguda debida a coronavirus (sarscov2,covid-19) Confirmado | 0 | 2 | 7 | 6 | 14 | 15 | 29 |
| Insuficiencia renal crónica | 0 | 2 | 0 | 2 | 10 | 10 | 20 |
| Enfermedad cerebrovascular | 0 | 2 | 2 | 4 | 6 | 12 | 18 |
| Síndrome doloroso abdominal y abdomen agudo | 0 | 1 | 2 | 0 | 12 | 6 | 18 |
| Insuficiencia respiratoria, no especificada | 0 | 1 | 1 | 1 | 7 | 8 | 15 |
| Estado de choque | 2 | 1 | 3 | 0 | 12 | 3 | 15 |
| Insuficiencia hepática, no especificada | 1 | 1 | 2 | 0 | 5 | 6 | 11 |
| Síndrome doloroso abdominal y abdomen agudo | 0 | 1 | 2 | 2 | 4 | 7 | 11 |
| Convulsiones febriles y las no especificadas | 0 | 1 | 1 | 3 | 5 | 6 | 11 |
| Diabetes mellitus | 3 | 1 | 1 | 1 | 7 | 3 | 10 |
| Neumonía | 0 | 0 | 2 | 4 | 3 | 7 | 10 |
| Derrame pleural no clasificado en otra parte | 0 | 1 | 3 | 3 | 6 | 4 | 10 |
| Síndrome doloroso abdominal y abdomen agudo | 0 | 0 | 4 | 0 | 7 | 3 | 10 |
| Sepsis, no especificada | 0 | 0 | 3 | 1 | 7 | 2 | 9 |
| Cardiopatía isquémica | 1 | 0 | 1 | 1 | 4 | 5 | 9 |
| Otros | 13 | 28 | 53 | 48 | 162 | 277 | 439 |
| TOTAL | 33 | 60 | 131 | 110 | 392 | 544 | 936 |

URGENCIAS ADULTOS 401 - C
Principales causas de Defunción enero - marzo 2021

| Código | Causa | Femenino | Masculino | Total |
|--------------|---|-----------|------------|------------|
| R572 | Choque séptico | 12 | 22 | 34 |
| R571 | Choque hipovolémico | 7 | 15 | 22 |
| R579 | Choque, no especificado | 8 | 2 | 10 |
| J969 | Insuficiencia respiratoria, no especificada | 3 | 5 | 8 |
| N189 | Enfermedad renal crónica, no especificada | 5 | 3 | 8 |
| U071 | Enfermedad respiratoria aguda debida a coronavirus (sarscov2,covid-19) Confirmado | 2 | 6 | 8 |
| U072 | Enfermedad respiratoria aguda debida a coronavirus (sarscov2,covid-19) Caso sospechoso o probable | 4 | 4 | 8 |
| N185 | Enfermedad renal crónica, etapa 5 | 3 | 4 | 7 |
| E148 | Diabetes mellitus no especificada, con complicaciones no especificadas | 3 | 3 | 6 |
| I679 | Enfermedad cerebrovascular, no especificada | 3 | 3 | 6 |
| I509 | Insuficiencia cardiaca, no especificada | 1 | 4 | 5 |
| A418 | Otras sepsis especificadas | 0 | 3 | 3 |
| J189 | Neumonía, no especificada | 1 | 2 | 3 |
| A419 | Sepsis, no especificada | 1 | 1 | 2 |
| E111 | Diabetes mellitus tipo 2, con cetoacidosis | 2 | 0 | 2 |
| E131 | Otras diabetes mellitus especificadas, con cetoacidosis | 0 | 2 | 2 |
| E141 | Diabetes mellitus no especificada, con cetoacidosis | 1 | 1 | 2 |
| I269 | Embolia pulmonar sin mención de corazón pulmonar agudo | 0 | 2 | 2 |
| I639 | Infarto cerebral, no especificado | 0 | 2 | 2 |
| J80X | Síndrome de dificultad respiratoria del adulto | 1 | 1 | 2 |
| | Otros | 19 | 37 | 56 |
| TOTAL | | 76 | 122 | 198 |

URGENCIAS ADULTOS 401 - C
Principales causas de Defunción por grupo de Edad y Sexo enero – marzo 2021

| Causa | 15 - 19 | | 20 - 24 | | 25 - 44 | | 45 - 59 | |
|---|----------|----------|----------|----------|----------|-----------|-----------|-----------|
| | f | m | f | m | f | m | f | m |
| Choque séptico | 0 | 0 | 0 | 0 | 1 | 7 | 7 | 11 |
| Choque hipovolémico | 0 | 0 | 0 | 0 | 1 | 1 | 2 | 11 |
| Choque, no especificado | 0 | 0 | 0 | 0 | 1 | 1 | 3 | 1 |
| Insuficiencia respiratoria, no especificada | 0 | 0 | 0 | 0 | 2 | 2 | 0 | 1 |
| Enfermedad renal crónica, no especificada | 0 | 0 | 0 | 0 | 0 | 0 | 1 | 3 |
| Enfermedad respiratoria aguda debida a coronavirus (sarscov2,covid-19) Confirmado | 0 | 0 | 0 | 1 | 0 | 0 | 1 | 3 |
| Enfermedad respiratoria aguda debida a coronavirus (sarscov2,covid-19) Caso sospechoso o probable | 0 | 0 | 0 | 0 | 0 | 1 | 2 | 2 |
| Enfermedad renal crónica, etapa 5 | 0 | 0 | 0 | 0 | 1 | 1 | 2 | 0 |
| Diabetes mellitus no especificada, con complicaciones no especificadas | 0 | 0 | 0 | 0 | 0 | 1 | 1 | 0 |
| Enfermedad cerebrovascular, no especificada | 0 | 0 | 1 | 0 | 1 | 0 | 0 | 2 |
| Insuficiencia cardiaca, no especificada | 0 | 0 | 0 | 0 | 0 | 1 | 0 | 3 |
| Otras sepsis especificadas | 0 | 0 | 0 | 0 | 0 | 1 | 0 | 1 |
| Neumonía, no especificada | 0 | 0 | 0 | 0 | 1 | 1 | 0 | 0 |
| Sepsis, no especificada | 0 | 0 | 0 | 0 | 0 | 0 | 1 | 1 |
| Diabetes mellitus tipo 2, con cetoacidosis | 0 | 0 | 1 | 0 | 0 | 0 | 1 | 0 |
| Otras diabetes mellitus especificadas, con cetoacidosis | 0 | 0 | 0 | 0 | 0 | 0 | 0 | 1 |
| Diabetes mellitus no especificada, con cetoacidosis | 0 | 0 | 0 | 0 | 0 | 0 | 1 | 0 |
| Embolia pulmonar sin mención de corazón pulmonar agudo | 0 | 0 | 0 | 0 | 0 | 0 | 0 | 0 |
| Infarto cerebral, no especificado | 0 | 0 | 0 | 0 | 0 | 0 | 0 | 1 |
| Síndrome de dificultad respiratoria del adulto | 0 | 0 | 0 | 0 | 0 | 0 | 1 | 1 |
| Otros | 0 | 1 | 1 | 4 | 1 | 9 | 8 | 13 |
| TOTAL | 0 | 1 | 3 | 5 | 9 | 26 | 31 | 55 |

URGENCIAS ADULTOS 401 - C

Principales causas de Defunción por grupo de Edad y Sexo enero - marzo 2021

| Causa | 60 - 64 | | 65 o + | | Total, femenino | Total, masculino | Total, General |
|---|----------|-----------|-----------|-----------|-----------------|------------------|----------------|
| | f | m | f | m | | | |
| Choque séptico | 1 | 0 | 3 | 4 | 12 | 22 | 34 |
| Choque hipovolémico | 0 | 2 | 4 | 1 | 7 | 15 | 22 |
| Choque, no especificado | 1 | 0 | 3 | 0 | 8 | 2 | 10 |
| Insuficiencia respiratoria, no especificada | 0 | 1 | 1 | 1 | 3 | 5 | 8 |
| Enfermedad renal crónica, no especificada | 0 | 0 | 4 | 0 | 5 | 3 | 8 |
| Enfermedad respiratoria aguda debida a coronavirus (sarscov2,covid-19) Confirmado | 0 | 1 | 1 | 1 | 2 | 6 | 8 |
| Enfermedad respiratoria aguda debida a coronavirus (sarscov2,covid-19) Caso sospechoso o probable | 1 | 1 | 1 | 0 | 4 | 4 | 8 |
| Enfermedad renal crónica, etapa 5 | 0 | 1 | 0 | 2 | 3 | 4 | 7 |
| Diabetes mellitus no especificada, con complicaciones no especificadas | 2 | 1 | 0 | 1 | 3 | 3 | 6 |
| Enfermedad cerebrovascular, no especificada | 0 | 1 | 1 | 0 | 3 | 3 | 6 |
| Insuficiencia cardiaca, no especificada | 0 | 0 | 1 | 0 | 1 | 4 | 5 |
| Otras sepsis especificadas | 0 | 0 | 0 | 1 | 0 | 3 | 3 |
| Neumonía, no especificada | 0 | 0 | 0 | 1 | 1 | 2 | 3 |
| Sepsis, no especificada | 0 | 0 | 0 | 0 | 1 | 1 | 2 |
| Diabetes mellitus tipo 2, con cetoacidosis | 0 | 0 | 0 | 0 | 2 | 0 | 2 |
| Otras diabetes mellitus especificadas, con cetoacidosis | 0 | 1 | 0 | 0 | 0 | 2 | 2 |
| Diabetes mellitus no especificada, con cetoacidosis | 0 | 0 | 0 | 1 | 1 | 1 | 2 |
| Embolia pulmonar sin mención de corazón pulmonar agudo | 0 | 1 | 0 | 1 | 0 | 2 | 2 |
| Infarto cerebral, no especificado | 0 | 1 | 0 | 0 | 0 | 2 | 2 |
| Síndrome de dificultad respiratoria del adulto | 0 | 0 | 0 | 0 | 1 | 1 | 2 |
| Otros | 0 | 4 | 9 | 6 | 19 | 37 | 56 |
| TOTAL | 5 | 15 | 28 | 20 | 76 | 122 | 198 |

URGENCIAS ADULTOS 401 - C
Recursos Humanos enero - marzo 2021

| Categoría | Turno | | | | | Total |
|------------------------------|----------|----------|------------|----------|-----------------|-------|
| | Completo | Matutino | Vespertino | Nocturno | Sab, dom y fest | |
| Rama médica | | | | | | |
| Jefe de Servicios | 0 | 1 | 0 | 1 | 0 | 2 |
| Medico Especialista "A" | 0 | 2 | 1 | 1 | 4 | 8 |
| Médico General A | 0 | 1 | 0 | 1 | 0 | 2 |
| Médico General C | 0 | 1 | 0 | 0 | 0 | 1 |
| Medico Especialista B | 0 | 4 | 1 | 1 | 0 | 6 |
| Medico Especialista C | 0 | 0 | 1 | 1 | 0 | 2 |
| Rama de enfermería | | | | | | |
| Jefe de Enfermeras C | 0 | 0 | 1 | 0 | 0 | 1 |
| Enfermera Jefe de Servicios | 0 | 0 | 1 | 1 | 1 | 3 |
| Enfermera Especialista A | 0 | 1 | 2 | 2 | 0 | 5 |
| Enfermera General Titulada A | 0 | 5 | 4 | 8 | 0 | 17 |
| Auxiliar de Enfermera A | 0 | 1 | 3 | 3 | 0 | 7 |
| Enfermera General Titulada B | 0 | 1 | 0 | 0 | 0 | 1 |
| Auxiliar de Enfermera B | 0 | 1 | 1 | 1 | 0 | 3 |
| Enfermera General Técnica | 0 | 1 | 0 | 0 | 0 | 1 |
| Enfermera Especialista B | 0 | 0 | 1 | 1 | 0 | 2 |
| Enfermera General Titulada C | 0 | 6 | 12 | 19 | 0 | 37 |
| Enfermera Especialista C | 0 | 7 | 2 | 4 | 0 | 13 |
| Rama médica eventual | | | | | | |
| Medico Especialista "A" | 0 | 0 | 0 | 1 | 0 | 1 |
| Médico General A | 0 | 0 | 0 | 1 | 1 | 2 |

URGENCIAS ADULTOS 401 - C
Recursos Humanos enero - marzo 2021

| Categoría | Turno | | | | | Total |
|--|----------|-----------|------------|-----------|-----------------|------------|
| | Completo | Matutino | Vespertino | Nocturno | Sab, dom y fest | |
| Rama paramédica | | | | | | |
| Técnico Laboratorista A | 0 | 1 | 0 | 0 | 0 | 1 |
| Terapista | 0 | 1 | 0 | 0 | 0 | 1 |
| Oficial y/o prepafrador Despachador de Farmacia | 0 | 0 | 0 | 1 | 0 | 1 |
| Nutricionista | 0 | 0 | 0 | 1 | 0 | 1 |
| inhaloterapeuta | 0 | 1 | 1 | 0 | 0 | 2 |
| Afanadora | 0 | 7 | 7 | 7 | 2 | 23 |
| Camillero | 0 | 5 | 5 | 7 | 0 | 17 |
| Lavadero en Hospital | 0 | 1 | 1 | 0 | 0 | 2 |
| Rama paramédica eventual | | | | | | |
| Afanadora | 0 | 4 | 3 | 3 | 2 | 12 |
| Camillero | 0 | 3 | 4 | 3 | 3 | 13 |
| Rama administrativa | | | | | | |
| Apoyo Administrativo en Salud A7 | 0 | 1 | 0 | 0 | 1 | 2 |
| Apoyo Administrativo en Salud A6 | 0 | 5 | 0 | 3 | 1 | 9 |
| Apoyo Administrativo en Salud A5 | 0 | 1 | 0 | 0 | 0 | 1 |
| Apoyo Administrativo en Salud A4 | 0 | 2 | 0 | 3 | 1 | 6 |
| Apoyo Administrativo en Salud A3 | 0 | 2 | 0 | 1 | 0 | 3 |
| Apoyo Administrativo en Salud A2 | 0 | 1 | 2 | 1 | 0 | 4 |
| Rama administrativa eventual | | | | | | |
| Apoyo Administrativo en Salud A3 | 0 | 0 | 1 | 0 | 1 | 2 |
| TOTAL | 0 | 67 | 54 | 76 | 17 | 214 |

MEDICINA PREVENTIVA 401 - D
Comparativo de Biológicos enero - marzo 2020 / 2021

| Aplicación de Biológicos | AÑO | |
|--|------------|---------------|
| | 2020 | 2021 |
| D.P.T. (tétanos, difteria y tos ferina): | 2 | 0 |
| Pentavalente | 0 | 0 |
| Toxoide tetánico diftérica | 28 | 0 |
| B.C.G. | 0 | 0 |
| Triple viral | 39 | 0 |
| Antineumocócica | 48 | 1 |
| Antirrábica humana | 0 | 0 |
| Inmunoglobulina humana antirrábica | 0 | 0 |
| Hepatitis B adultos | 0 | 280 |
| Hepatitis B pediátrico | 134 | 7 |
| Hexavalente | 31 | 0 |
| Anti-influenza estacional | 0 | 119 |
| Anti-influenza AH1N1 | 0 | 0 |
| Virus Papiloma Humano | 0 | 0 |
| Rotavirus | 38 | 0 |
| TDaP (tétanos, difteria y tos ferina): | 0 | 0 |
| Anti - COVID 19 | 0 | 12,572 |
| Varicela | 0 | 216 |
| TOTAL | 320 | 13,195 |

MEDICINA PREVENTIVA 401 - D
**Calidad de muestra para Citología Cervical
 enero - marzo 2021**

| Mes | Muestras Adecuadas | % de Muestras Adecuadas | Muestras Inadecuadas | % de Muestras Inadecuadas | Total, de Muestras |
|--------------|--------------------|-------------------------|----------------------|---------------------------|--------------------|
| ENERO | 0 | 0.0 | 0 | 0.0 | 0 |
| FEBRERO | 0 | 0.0 | 0 | 0.0 | 0 |
| MARZO | 0 | 0.0 | 0 | 0.0 | 0 |
| TOTAL | 0 | 0.0 | 0 | 0.0 | 0 |

Los resultados se deben a que, durante este primer trimestre de 2021, el hospital continúa cumpliendo con las atribuciones otorgadas para la atención de la emergencia Sanitaria por SARS-COV-2 (cierre de la consulta externa)

MEDICINA PREVENTIVA 401 - D
Cartilla Nacional de Vacunación y de la Salud de la Mujer, Hombre y del Adulto Mayor enero - marzo 2021

| Mes | Cartilla de Salud del Niño 0 - 9 años | Cartilla de Salud 10 a 19 años | Cartilla Nacional de Salud de la Mujer | Cartilla Nacional de Salud del Hombre | Cartilla Nacional de Salud del Adulto Mayor | Total |
|--------------|---------------------------------------|--------------------------------|--|---------------------------------------|---|----------|
| Enero | 0 | 0 | 0 | 0 | 0 | 0 |
| Febrero | 0 | 0 | 0 | 0 | 0 | 0 |
| Marzo | 0 | 0 | 0 | 0 | 0 | 0 |
| TOTAL | 0 | 0 | 0 | 0 | 0 | 0 |

Los resultados se deben a que, durante este primer trimestre de 2021, el hospital continúa cumpliendo con las atribuciones otorgadas para la atención de la emergencia Sanitaria por SARS-COV-2 (cierre de la consulta externa)

MEDICINA PREVENTIVA 401 - D
Detección oportuna de Cáncer de Cérvix enero - marzo 2021

| Mes | Ene | Feb | Mar | Total |
|--|----------|----------|----------|----------|
| Negativo para lesión intraepitelial o malignidad | 0 | 0 | 0 | 0 |
| Células escamosas atípicas de significado indeterminado (ASC-US) | 0 | 0 | 0 | 0 |
| Células escamosas atípicas descartar lesión alto grado (ASC-H) | 0 | 0 | 0 | 0 |
| Células glandulares atípicas (AGC) | 0 | 0 | 0 | 0 |
| Lesión escamosa intraepitelial de bajo grado | 0 | 0 | 0 | 0 |
| Lesión escamosa intraepitelial de alto grado | 0 | 0 | 0 | 0 |
| Carcinoma escamoso | 0 | 0 | 0 | 0 |
| Adenocarcinoma | 0 | 0 | 0 | 0 |
| Otros | 0 | 0 | 0 | 0 |
| TOTAL | 0 | 0 | 0 | 0 |

Los resultados se deben a que, durante este primer trimestre de 2021, el hospital continúa cumpliendo con las atribuciones otorgadas para la atención de la emergencia Sanitaria por SARS-COV-2 (cierre de la consulta externa)

MEDICINA PREVENTIVA 401 - D
Recién Nacidos Vacunados con B.C.G. enero - marzo 2021

| Mes | Recién Nacidos Vivos | Recién Nacidos Vacunados | Proporción R.N. Vacunados |
|--------------|----------------------|--------------------------|---------------------------|
| Enero | 98 | 0 | 0 |
| Febrero | 89 | 0 | 0 |
| Marzo | 114 | 0 | 0 |
| TOTAL | 301 | 0 | 0 |

MEDICINA PREVENTIVA 401 - D
Mediciones de Cloro y Cultivos de Agua enero - marzo 2021

| Mes | Mediciones de Cloro Libre Residual | Cultivos Microbiológicos de Agua |
|--------------|------------------------------------|----------------------------------|
| | CLR | Cultivos |
| Enero | 156 | 10 |
| Febrero | 107 | 10 |
| Marzo | 182 | 16 |
| TOTAL | 445 | 36 |

MEDICINA PREVENTIVA 401 - D
Programa de Hepatitis C enero - marzo 2021

| Actividad | Total |
|--|----------|
| Platicas de promoción a la salud efectuadas | 0 |
| Total, de personas que recibieron la platica | 0 |
| Total, de mujeres que recibieron la platica | 0 |
| Total, de hombres que recibieron la platica | 0 |
| Personas que llenaron la cedula de riesgo para hepatitis "C" | 0 |
| Total, de cedulas con factor de riesgo negativo | 0 |
| Total, de cédulas con factor de riesgo positivo | 0 |
| Total, de pruebas rápidas de hepatitis "C" realizadas | 0 |
| Total, de pruebas rápidas de hepatitis "C" negativas | 0 |
| Total, de pruebas rápidas de hepatitis "C" positivas | 0 |
| Pacientes con resultado positivo referidos a infectología | 0 |
| TOTAL | 0 |

Los resultados se deben a que, durante este primer trimestre de 2021, el hospital continúa cumpliendo con las atribuciones otorgadas para la atención de la emergencia Sanitaria por SARS-COV-2 (cierre de la consulta externa)

MEDICINA PREVENTIVA 401 - D
Recursos Humanos enero - marzo 2021

| Categoría | Turno | | | | | Total |
|----------------------------------|----------|----------|------------|----------|-----------------|----------|
| | Completo | Matutino | Vespertino | Nocturno | Sab, dom y fest | |
| Rama médica | | | | | | |
| Cirujano Dentista A | 0 | 1 | 0 | 0 | 0 | 1 |
| Cirujano Dentista C | 0 | 1 | 0 | 0 | 0 | 1 |
| Rama administrativa | | | | | | |
| Apoyo Administrativo en Salud A6 | 0 | 2 | 0 | 0 | 0 | 2 |
| TOTAL | 0 | 4 | 0 | 0 | 0 | 4 |

TRABAJO SOCIAL 401 - E

Platicas a pacientes y familiares enero – marzo 2021

| Número de Platicas | Tema | Número de Asistentes |
|--------------------|--|----------------------|
| 5 | Cáncer de testículo, detección oportuna y colocación de prótesis | 35 |
| 3 | Diálisis peritoneal continua ambulatoria | 28 |
| 31 | Diversos temas | 116 |
| 13 | Donación de Sangre | 191 |
| 10 | Lavado de manos | 74 |
| 62 | | 444 |

TRABAJO SOCIAL 401 - E
Niveles de Clasificación de 1ra. vez de la Consulta Externa enero - marzo 2021

| Nivel | AÑO | |
|--------------|--------------|------------|
| | 2020 | 2021 |
| EXENTO | 22 | 2 |
| 1 | 2,996 | 430 |
| 2 | 1,400 | 175 |
| 3 | 145 | 36 |
| 4 | 6 | 4 |
| 5 | 1 | 0 |
| 6 | 0 | 2 |
| TOTAL | 4,570 | 649 |

Niveles de Clasificación de Egresos Hospitalarios enero - marzo 2021

| Nivel | AÑO | |
|--------------|--------------|--------------|
| | 2020 | 2021 |
| EXENTO | 22 | 490 |
| 1 | 3,218 | 1,521 |
| 2 | 1,417 | 648 |
| 3 | 93 | 65 |
| 4 | 17 | 8 |
| 5 | 1 | 3 |
| 6 | 0 | 0 |
| TOTAL | 4,768 | 2,735 |

Trabajo Social 401 - E

Recursos Humanos enero - marzo 2021

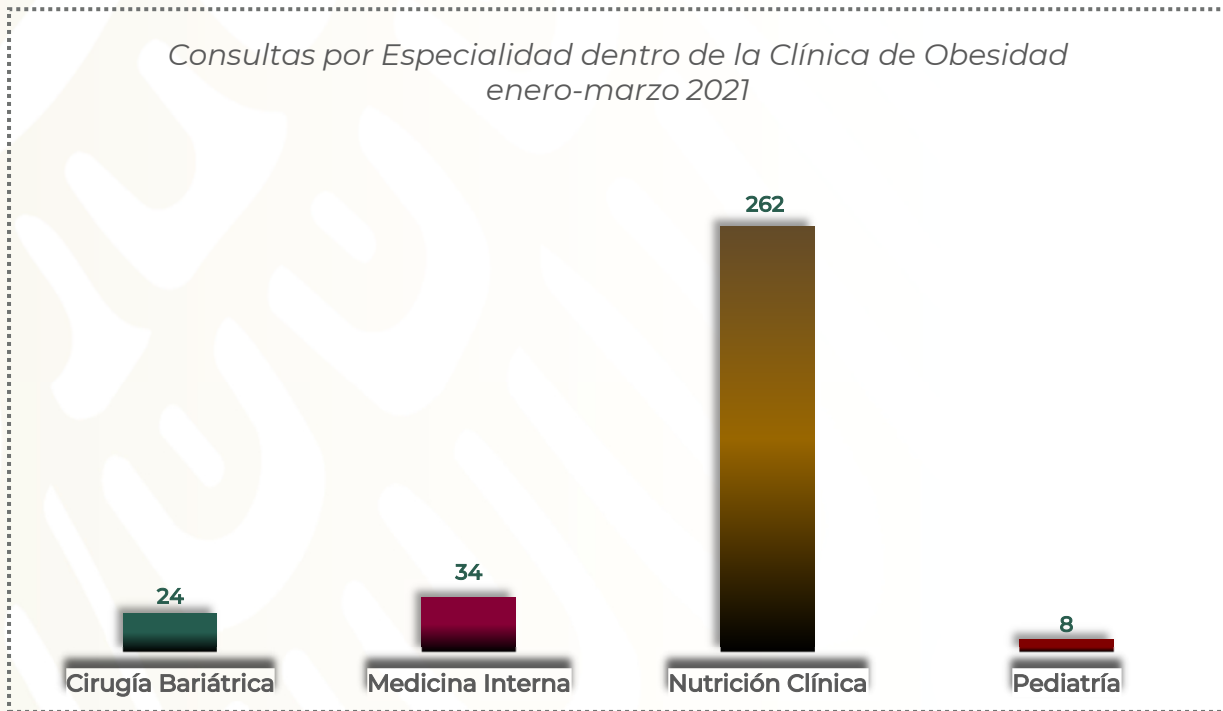
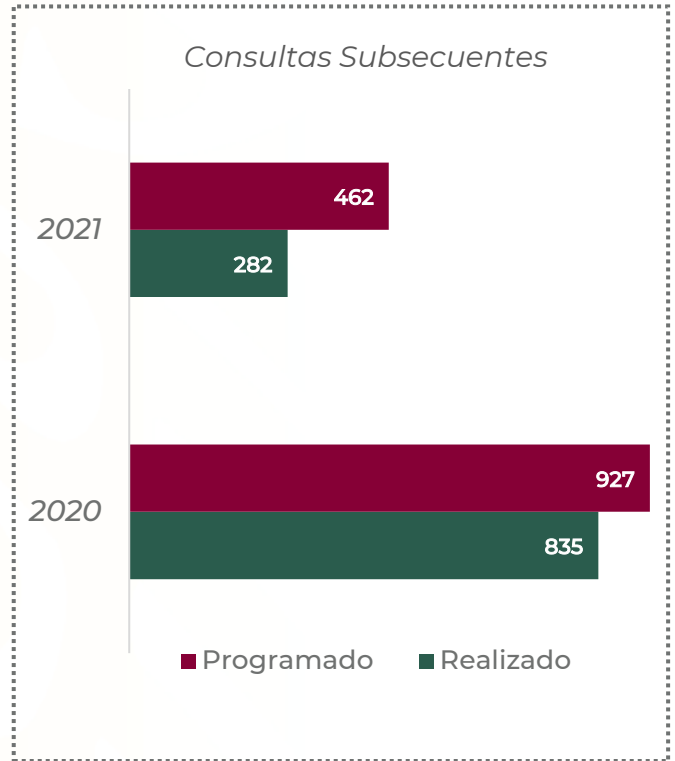
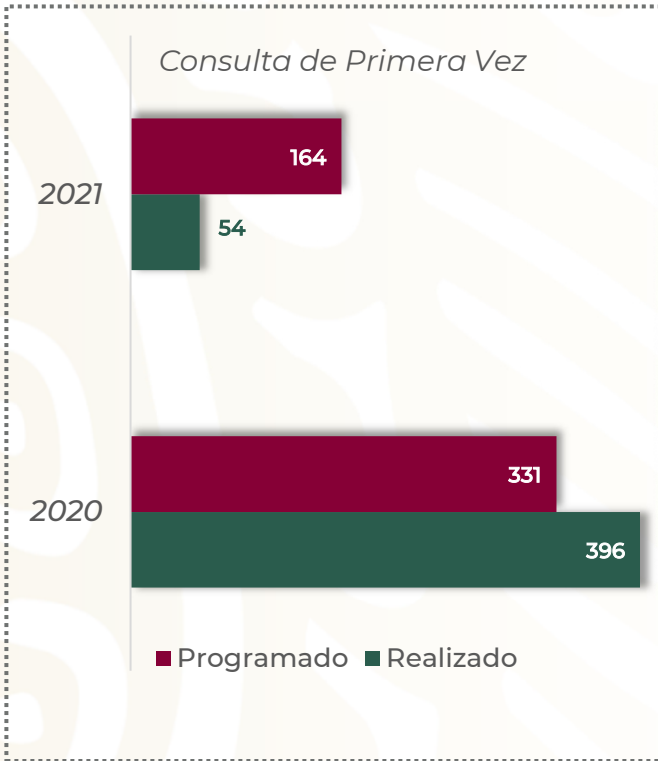
| Categoría | Turno | | | | | Total |
|---|----------|-----------|------------|-----------|-----------------|------------|
| | Completo | Matutino | Vespertino | Nocturno | Sab, dom y fest | |
| Rama paramédica | | | | | | |
| Jefe de Trabajo Social en Área Médica B | 1 | 0 | 0 | 0 | 0 | 1 |
| Jefe de Trabajo Social en Área Médica A | 0 | 6 | 4 | 0 | 2 | 12 |
| Auxiliar de Admisión | 0 | 1 | 0 | 0 | 0 | 1 |
| Técnico en Trabajo Social en Área Médica eventual F | 0 | 1 | 1 | 0 | 0 | 2 |
| Supervisora de Trab. Social en Área Médica | 0 | 10 | 4 | 0 | 0 | 14 |
| Trabajadora Social en Área Médica B | 0 | 4 | 0 | 0 | 0 | 4 |
| Profesional en Trabajo Social en Área Médica A | 0 | 12 | 4 | 3 | 1 | 20 |
| Profesional en Trabajo Social en Área Médica C | 0 | 45 | 11 | 4 | 10 | 70 |
| Profesional en Trabajo Social en Área Médica D | 0 | 1 | 0 | 0 | 0 | 1 |
| Afanadora | 0 | 2 | 0 | 0 | 1 | 3 |
| Rama administrativa | | | | | | |
| Jefe de depto. en Área Médica A | 1 | 0 | 0 | 0 | 0 | 1 |
| Apoyo Administrativo en Salud A8 | 0 | 0 | 0 | 1 | 0 | 1 |
| Apoyo Administrativo en Salud A7 | 0 | 1 | 0 | 1 | 1 | 3 |
| Apoyo Administrativo en Salud A6 | 0 | 5 | 1 | 1 | 2 | 9 |
| Apoyo Administrativo en Salud A5 | 0 | 2 | 1 | 1 | 0 | 4 |
| Apoyo Administrativo en Salud A4 | 0 | 2 | 0 | 0 | 0 | 2 |
| Apoyo Administrativo en Salud A3 | 0 | 3 | 0 | 0 | 0 | 3 |
| Apoyo Administrativo en Salud A2 | 0 | 2 | 1 | 0 | 0 | 3 |
| TOTAL | 2 | 97 | 27 | 11 | 17 | 154 |

Relaciones Publicas 401 - F

Relación por Mes enero - marzo 2021

| Tipo de Información | Ene | Feb | Mar | Total |
|--|---------------|---------------|---------------|---------------|
| Tramites administrativos para servicio médicos | 6,955 | 7,541 | 11,992 | 26,488 |
| Ubicación sobre servicios médicos | 5,560 | 6,352 | 8,715 | 20,627 |
| Servicios asistenciales | 214 | 113 | 428 | 755 |
| Otros | 1,059 | 1,439 | 2,073 | 4,571 |
| TOTAL | 13,788 | 15,445 | 23,208 | 52,441 |

CLÍNICA DE OBESIDAD 401 L



Diapositiva 13

TdJCH1 se pueden agregar mas infografias

Teresa de Jesus Cortez Hernández, 07/07/2021

CLÍNICA DE OBESIDAD 401 - L

Comparativo de Productividad enero - marzo 2020/2021

| Actividad | 2020 | | | | 2021 | | | |
|----------------------------|--------------|--------------|--------------|----------|------------|------------|--------------|----------|
| | Programado | Realizado | % de Avance | Status | Programado | Realizado | % de Avance | Status |
| Consultas de primera vez | 331 | 396 | 119.64 | V | 164 | 54 | 32.93 | R |
| Consultas subsecuentes | 927 | 835 | 90.08 | A | 462 | 282 | 61.04 | R |
| Interconsultas | | 0 | | | | 0 | | |
| Total, de consultas | 1,258 | 1,231 | 97.85 | V | 626 | 336 | 53.67 | R |

| Semaforización | Estatus |
|---|---------|
| Cumpliendo entre el 97.00% o más de sus metas | V |
| Cumpliendo entre el 90.00% y el 96.99% de sus metas | A |
| Cumpliendo con el 89.99% o menos de sus metas | R |

 No Aplica

CLÍNICA DE OBESIDAD 401 - L

Principales motivos de Consulta enero - marzo 2021

| Código | Causa | Femenino | Masculino | Total | % |
|--------------|--|------------|------------|------------|---------------|
| E441 | Desnutrición proteicoenergética leve | 53 | 51 | 104 | 30.95 |
| E440 | Desnutrición proteicoenergética moderada | 6 | 41 | 47 | 13.99 |
| E660 | Obesidad debida a exceso de calorías | 35 | 6 | 41 | 12.20 |
| E669 | Obesidad, no especificada | 29 | 10 | 39 | 11.61 |
| E649 | Secuelas de la deficiencia nutricional no especificada | 12 | 1 | 13 | 3.87 |
| E631 | Desequilibrio de los constituyentes en la dieta | 9 | 3 | 12 | 3.57 |
| J90X | Derrame pleural no clasificado en otra parte | 0 | 9 | 9 | 2.68 |
| E118 | Diabetes mellitus tipo 2, con complicaciones no especificadas | 1 | 6 | 7 | 2.08 |
| B206 | Enfermedad por VIH, resultante en neumonía por pneumocystis carinii | 0 | 6 | 6 | 1.79 |
| B230 | Síndrome de infección aguda debida a VIH | 0 | 6 | 6 | 1.79 |
| E119 | Diabetes mellitus tipo 2, sin mención de complicación | 3 | 3 | 6 | 1.79 |
| G042 | Meningoencefalitis y meningomielitis bacterianas, no clasificadas en otra parte | 6 | 0 | 6 | 1.79 |
| J189 | Neumonía, no especificada | 0 | 6 | 6 | 1.79 |
| J969 | Insuficiencia respiratoria, no especificada | 6 | 0 | 6 | 1.79 |
| T148 | Otros traumatismos de región no especificada del cuerpo | 0 | 6 | 6 | 1.79 |
| B461 | Mucormicosis rinocerebral | 5 | 0 | 5 | 1.49 |
| N189 | Enfermedad renal crónica, no especificada | 0 | 5 | 5 | 1.49 |
| B463 | Mucormicosis cutánea | 0 | 4 | 4 | 1.19 |
| E112 | Diabetes mellitus tipo 2, con complicaciones renales | 4 | 0 | 4 | 1.19 |
| B232 | Enfermedad por VIH, resultante en anomalías inmunológicas y hematológicas, no clasificadas en otra parte | 0 | 1 | 1 | 0.30 |
| | Otros | 0 | 3 | 3 | 0.89 |
| TOTAL | | 169 | 167 | 336 | 100.00 |

CLÍNICA DE OBESIDAD 401 - L

Principales motivos de Consulta por grupo de Edad y Sexo enero - marzo 2021

| Causa | <1 | | 1-4 | | 5-14 | | 15-19 | | 20-24 | | 25-44 | |
|--|----------|----------|----------|----------|----------|----------|----------|----------|----------|-----------|-----------|-----------|
| | f | m | f | m | f | m | f | m | f | m | f | m |
| Desnutrición proteicoenergética leve | 0 | 0 | 0 | 0 | 0 | 0 | 0 | 0 | 0 | 10 | 0 | 32 |
| Desnutrición proteicoenergética moderada | 0 | 0 | 0 | 0 | 0 | 0 | 0 | 0 | 0 | 9 | 2 | 12 |
| Obesidad debida a exceso de calorías | 0 | 0 | 0 | 0 | 0 | 0 | 0 | 0 | 2 | 1 | 19 | 5 |
| Obesidad, no especificada | 0 | 0 | 0 | 0 | 1 | 1 | 1 | 2 | 2 | 1 | 9 | 4 |
| Secuelas de la deficiencia nutricional no especificada | 0 | 0 | 0 | 0 | 0 | 0 | 0 | 0 | 0 | 0 | 12 | 0 |
| Desequilibrio de los constituyentes en la dieta | 0 | 0 | 0 | 0 | 0 | 0 | 0 | 0 | 0 | 0 | 1 | 3 |
| Derrame pleural no clasificado en otra parte | 0 | 0 | 0 | 0 | 0 | 0 | 0 | 0 | 0 | 0 | 0 | 0 |
| Diabetes mellitus tipo 2, con complicaciones no especificadas | 0 | 0 | 0 | 0 | 0 | 0 | 0 | 0 | 0 | 0 | 0 | 0 |
| Enfermedad por VIH, resultante en neumonía por pneumocystis carinii | 0 | 0 | 0 | 0 | 0 | 0 | 0 | 0 | 0 | 6 | 0 | 0 |
| Síndrome de infección aguda debida a VIH | 0 | 0 | 0 | 0 | 0 | 0 | 0 | 0 | 0 | 0 | 0 | 0 |
| Diabetes mellitus tipo 2, sin mención de complicación | 0 | 0 | 0 | 0 | 0 | 0 | 0 | 0 | 0 | 0 | 0 | 0 |
| Meningoencefalitis y meningomielitis bacterianas, no clasificadas en otra parte | 0 | 0 | 0 | 0 | 0 | 0 | 0 | 0 | 0 | 0 | 6 | 0 |
| Neumonía, no especificada | 0 | 0 | 0 | 0 | 0 | 0 | 0 | 0 | 0 | 0 | 0 | 0 |
| Insuficiencia respiratoria, no especificada | 0 | 0 | 0 | 0 | 0 | 0 | 0 | 0 | 0 | 0 | 6 | 0 |
| Otros traumatismos de región no especificada del cuerpo | 0 | 0 | 0 | 0 | 0 | 0 | 0 | 0 | 0 | 0 | 0 | 0 |
| Mucormicosis rinocerebral | 0 | 0 | 0 | 0 | 0 | 0 | 0 | 0 | 0 | 0 | 0 | 0 |
| Enfermedad renal crónica, no especificada | 0 | 0 | 0 | 0 | 0 | 0 | 0 | 0 | 0 | 0 | 0 | 0 |
| Mucormicosis cutánea | 0 | 0 | 0 | 0 | 0 | 0 | 0 | 0 | 0 | 0 | 0 | 4 |
| Diabetes mellitus tipo 2, con complicaciones renales | 0 | 0 | 0 | 0 | 0 | 0 | 0 | 0 | 0 | 0 | 0 | 0 |
| Enfermedad por VIH, resultante en anomalías inmunológicas y hematológicas, no clasificadas en otra parte | 0 | 0 | 0 | 0 | 0 | 0 | 0 | 0 | 0 | 0 | 0 | 1 |
| Otros | 0 | 0 | 0 | 0 | 0 | 2 | 0 | 1 | 0 | 0 | 0 | 0 |
| TOTAL | 0 | 0 | 0 | 0 | 1 | 3 | 1 | 3 | 4 | 27 | 55 | 61 |

CLÍNICA DE OBESIDAD 401 - L

Principales motivos de Consulta por grupo de Edad y Sexo enero - marzo 2021

| Causa | 45 - 59 | | 60 - 64 | | 65 o + | | Total, Femenino | Total, Masculino | Total, general |
|--|-----------|-----------|-----------|----------|-----------|-----------|-----------------|------------------|----------------|
| | f | m | f | m | f | m | | | |
| Desnutrición proteicocalorica leve | 15 | 0 | 9 | 3 | 29 | 6 | 53 | 51 | 104 |
| Desnutrición proteicocalorica moderada | 0 | 20 | 2 | 0 | 2 | 0 | 6 | 41 | 47 |
| Obesidad debida a exceso de calorías | 10 | 0 | 2 | 0 | 2 | 0 | 35 | 6 | 41 |
| Obesidad, no especificada | 13 | 1 | 2 | 1 | 1 | 0 | 29 | 10 | 39 |
| Secuelas de la deficiencia nutricional no especificada | 0 | 0 | 0 | 0 | 0 | 1 | 12 | 1 | 13 |
| Desequilibrio de los constituyentes en la dieta | 8 | 0 | 0 | 0 | 0 | 0 | 9 | 3 | 12 |
| Derrame pleural no clasificado en otra parte | 0 | 8 | 0 | 0 | 0 | 1 | 0 | 9 | 9 |
| Diabetes mellitus tipo 2, con complicaciones no especificadas | 0 | 0 | 0 | 0 | 1 | 6 | 1 | 6 | 7 |
| Enfermedad por VIH, resultante en neumonía por pneumocystis carinii | 0 | 0 | 0 | 0 | 0 | 0 | 0 | 6 | 6 |
| Síndrome de infección aguda debida a VIH | 0 | 6 | 0 | 0 | 0 | 0 | 0 | 6 | 6 |
| Diabetes mellitus tipo 2, sin mención de complicación | 3 | 1 | 0 | 0 | 0 | 2 | 3 | 3 | 6 |
| Meningoencefalitis y meningomielitis bacterianas, no clasificadas en otra parte | 0 | 0 | 0 | 0 | 0 | 0 | 6 | 0 | 6 |
| Neumonía, no especificada | 0 | 0 | 0 | 0 | 0 | 6 | 0 | 6 | 6 |
| Insuficiencia respiratoria, no especificada | 0 | 0 | 0 | 0 | 0 | 0 | 6 | 0 | 6 |
| Otros traumatismos de región no especificada del cuerpo | 0 | 0 | 0 | 0 | 0 | 6 | 0 | 6 | 6 |
| Mucormicosis rinocerebral | 5 | 0 | 0 | 0 | 0 | 0 | 5 | 0 | 5 |
| Enfermedad renal crónica, no especificada | 0 | 5 | 0 | 0 | 0 | 0 | 0 | 5 | 5 |
| Mucormicosis cutánea | 0 | 0 | 0 | 0 | 0 | 0 | 0 | 4 | 4 |
| Diabetes mellitus tipo 2, con complicaciones renales | 4 | 0 | 0 | 0 | 0 | 0 | 4 | 0 | 4 |
| Enfermedad por VIH, resultante en anomalías inmunológicas y hematológicas, no clasificadas en otra parte | 0 | 0 | 0 | 0 | 0 | 0 | 0 | 1 | 1 |
| Otros | 0 | 0 | 0 | 0 | 0 | 0 | 0 | 3 | 3 |
| TOTAL | 58 | 41 | 15 | 4 | 35 | 28 | 169 | 167 | 336 |

CIRUGÍA BARIÁTRICA 401 - L

Principales motivos de Consulta enero - marzo 2021

| Código | Causa | Femenino | Masculino | Total |
|--------------|--------------------------------------|-----------|-----------|-----------|
| E660 | Obesidad debida a exceso de calorías | 21 | 3 | 24 |
| TOTAL | | 21 | 3 | 24 |

Principales motivos de Consulta por grupo de Edad y Sexo enero - marzo 2021

| Causa | 15 - 19 | | 20 - 24 | | 25 - 44 | | 45 - 59 | |
|--------------------------------------|----------|----------|----------|----------|----------|----------|----------|----------|
| | f | m | f | m | f | m | f | m |
| Obesidad debida a exceso de calorías | 0 | 0 | 2 | 1 | 9 | 2 | 8 | 0 |
| TOTAL | 0 | 0 | 2 | 1 | 9 | 2 | 8 | 0 |

| Causa | 60 - 64 | | 65 o + | | Total, femenino | Total, masculino | Total, general |
|--------------------------------------|----------|----------|----------|----------|-----------------|------------------|----------------|
| | f | m | f | m | | | |
| Obesidad debida a exceso de calorías | 1 | 0 | 1 | 0 | 21 | 3 | 24 |
| TOTAL | 1 | 0 | 1 | 0 | 21 | 3 | 24 |

Medicina Interna (Endocrinología) 401 - L

Principales motivos de Consulta enero - marzo 2021

| Código | Causa | Femenino | Masculino | Total |
|--------------|---|-----------|-----------|-----------|
| E669 | Obesidad, no especificada | 27 | 7 | 34 |
| E660 | Obesidad debida a exceso de calorías | 5 | 0 | 5 |
| E119 | Diabetes mellitus tipo 2, sin mención de complicación | 3 | 0 | 3 |
| TOTAL | | 27 | 7 | 34 |

MEDICINA INTERNA (ENDOCRINOLOGÍA) 401 - L
Principales motivos de Consulta por grupo de Edad y Sexo enero - marzo 2021

| Causa | 15 - 19 | | 20 - 24 | | 25 - 44 | | 45 - 59 | |
|---|----------|----------|----------|----------|----------|----------|-----------|----------|
| | f | m | f | m | f | m | f | m |
| Obesidad, no especificada | 0 | 0 | 2 | 1 | 9 | 4 | 13 | 1 |
| Obesidad debida a exceso de calorías | 0 | 0 | 0 | 0 | 5 | 0 | 0 | 0 |
| Diabetes mellitus tipo 2, sin mención de complicación | 0 | 0 | 0 | 0 | 0 | 0 | 3 | 0 |
| TOTAL | 0 | 0 | 2 | 1 | 9 | 4 | 13 | 1 |

| Causa | 60 - 64 | | 65 o + | | Total, femenino | Total, masculino | Total, General |
|---|----------|----------|----------|----------|-----------------|------------------|----------------|
| | f | m | f | m | | | |
| Obesidad, no especificada | 2 | 1 | 1 | 0 | 27 | 7 | 34 |
| Obesidad debida a exceso de calorías | 0 | 0 | 0 | 0 | 5 | 0 | 5 |
| Diabetes mellitus tipo 2, sin mención de complicación | 0 | 0 | 0 | 0 | 3 | 0 | 3 |
| TOTAL | 2 | 1 | 1 | 0 | 27 | 7 | 34 |

NUTRICIÓN CLÍNICA 401 - L

Principales motivos de Consulta enero - marzo 2021

| Código | Causa | Femenino | Masculino | Total | % |
|--------------|--|------------|------------|------------|---------------|
| E441 | Desnutrición proteicoenergética leve | 53 | 51 | 104 | 39.69 |
| E440 | Desnutrición proteicoenergética moderada | 6 | 41 | 47 | 17.94 |
| E649 | Secuelas de la deficiencia nutricional no especificada | 12 | 1 | 13 | 4.96 |
| E631 | Desequilibrio de los constituyentes en la dieta | 9 | 3 | 12 | 4.58 |
| E660 | Obesidad debida a exceso de calorías | 9 | 3 | 12 | 4.58 |
| J90X | Derrame pleural no clasificado en otra parte | 0 | 9 | 9 | 3.44 |
| E118 | Diabetes mellitus tipo 2, con complicaciones no especificadas | 1 | 6 | 7 | 2.67 |
| B206 | Enfermedad por VIH, resultante en neumonía por pneumocystis carinii | 0 | 6 | 6 | 2.29 |
| B230 | Síndrome de infección aguda debida a VIH | 0 | 6 | 6 | 2.29 |
| G042 | Meningoencefalitis y meningomielitis bacterianas, no clasificadas en otra parte | 6 | 0 | 6 | 2.29 |
| J189 | Neumonía, no especificada | 0 | 6 | 6 | 2.29 |
| J969 | Insuficiencia respiratoria, no especificada | 6 | 0 | 6 | 2.29 |
| T148 | Otros traumatismos de región no especificada del cuerpo | 0 | 6 | 6 | 2.29 |
| B461 | Mucormicosis rinocerebral | 5 | 0 | 5 | 1.91 |
| N189 | Enfermedad renal crónica, no especificada | 0 | 5 | 5 | 1.91 |
| B463 | Mucormicosis cutánea | 0 | 4 | 4 | 1.53 |
| E112 | Diabetes mellitus tipo 2, con complicaciones renales | 4 | 0 | 4 | 1.53 |
| E119 | Diabetes mellitus tipo 2, sin mención de complicación | 0 | 3 | 3 | 1.15 |
| B232 | Enfermedad por VIH, resultante en anomalías inmunológicas y hematológicas, no clasificadas en otra parte | 0 | 1 | 1 | 0.38 |
| TOTAL | | 111 | 151 | 262 | 100.00 |

NUTRICIÓN CLÍNICA 401 - L

Principales motivos de Consulta por grupo de Edad y Sexo enero - marzo 2021

| Causa | 15-19 | | 20-24 | | 25-44 | | 45-59 | |
|--|----------|----------|----------|-----------|-----------|-----------|-----------|-----------|
| | f | m | f | m | f | m | f | m |
| Desnutrición proteicoenergética leve | 0 | 0 | 0 | 10 | 0 | 32 | 15 | 0 |
| Desnutrición proteicoenergética moderada | 0 | 0 | 0 | 9 | 2 | 12 | 0 | 20 |
| Secuelas de la deficiencia nutricional no especificada | 0 | 0 | 0 | 0 | 12 | 0 | 0 | 0 |
| Desequilibrio de los constituyentes en la dieta | 0 | 0 | 0 | 0 | 1 | 3 | 8 | 0 |
| Obesidad debida a exceso de calorías | 0 | 0 | 0 | 0 | 5 | 3 | 2 | 0 |
| Derrame pleural no clasificado en otra parte | 0 | 0 | 0 | 0 | 0 | 0 | 0 | 8 |
| Diabetes mellitus tipo 2, con complicaciones no especificadas | 0 | 0 | 0 | 0 | 0 | 0 | 0 | 0 |
| Enfermedad por VIH, resultante en neumonía por pneumocystis carinii | 0 | 0 | 0 | 6 | 0 | 0 | 0 | 0 |
| Síndrome de infección aguda debida a VIH | 0 | 0 | 0 | 0 | 0 | 0 | 0 | 6 |
| Meningoencefalitis y meningomielitis bacterianas, no clasificadas en otra parte | 0 | 0 | 0 | 0 | 6 | 0 | 0 | 0 |
| Neumonía, no especificada | 0 | 0 | 0 | 0 | 0 | 0 | 0 | 0 |
| Insuficiencia respiratoria, no especificada | 0 | 0 | 0 | 0 | 6 | 0 | 0 | 0 |
| Otros traumatismos de región no especificada del cuerpo | 0 | 0 | 0 | 0 | 0 | 0 | 0 | 0 |
| Mucormicosis rinocerebral | 0 | 0 | 0 | 0 | 0 | 0 | 5 | 0 |
| Enfermedad renal crónica, no especificada | 0 | 0 | 0 | 0 | 0 | 0 | 0 | 5 |
| Mucormicosis cutánea | 0 | 0 | 0 | 0 | 0 | 4 | 0 | 0 |
| Diabetes mellitus tipo 2, con complicaciones renales | 0 | 0 | 0 | 0 | 0 | 0 | 4 | 0 |
| Diabetes mellitus tipo 2, sin mención de complicación | 0 | 0 | 0 | 0 | 0 | 0 | 0 | 1 |
| Enfermedad por VIH, resultante en anomalías inmunológicas y hematológicas, no clasificadas en otra parte | 0 | 0 | 0 | 0 | 0 | 1 | 0 | 0 |
| TOTAL | 0 | 0 | 0 | 25 | 32 | 55 | 34 | 40 |

NUTRICIÓN CLÍNICA 401 - L

Principales motivos de Consulta por grupo de Edad y Sexo enero – marzo 2021

| Causa | 60 - 64 | | 65 o + | | Total, Femenino | Total, masculino | Total, General |
|--|-----------|----------|-----------|-----------|-----------------|------------------|----------------|
| | f | m | f | m | | | |
| Desnutrición proteicoenergética leve | 9 | 3 | 29 | 6 | 53 | 51 | 104 |
| Desnutrición proteicoenergética moderada | 2 | 0 | 2 | 0 | 6 | 41 | 47 |
| Secuelas de la deficiencia nutricional no especificada | 0 | 0 | 0 | 1 | 12 | 1 | 13 |
| Desequilibrio de los constituyentes en la dieta | 0 | 0 | 0 | 0 | 9 | 3 | 12 |
| Obesidad debida a exceso de calorías | 1 | 0 | 1 | 0 | 9 | 3 | 12 |
| Derrame pleural no clasificado en otra parte | 0 | 0 | 0 | 1 | 0 | 9 | 9 |
| Diabetes mellitus tipo 2, con complicaciones no especificadas | 0 | 0 | 1 | 6 | 1 | 6 | 7 |
| Enfermedad por VIH, resultante en neumonía por pneumocystis carinii | 0 | 0 | 0 | 0 | 0 | 6 | 6 |
| Síndrome de infección aguda debida a VIH | 0 | 0 | 0 | 0 | 0 | 6 | 6 |
| Meningoencefalitis y meningomielitis bacterianas, no clasificadas en otra parte | 0 | 0 | 0 | 0 | 6 | 0 | 6 |
| Neumonía, no especificada | 0 | 0 | 0 | 6 | 0 | 6 | 6 |
| Insuficiencia respiratoria, no especificada | 0 | 0 | 0 | 0 | 6 | 0 | 6 |
| Otros traumatismos de región no especificada del cuerpo | 0 | 0 | 0 | 6 | 0 | 6 | 6 |
| Mucormicosis rinocerebral | 0 | 0 | 0 | 0 | 5 | 0 | 5 |
| Enfermedad renal crónica, no especificada | 0 | 0 | 0 | 0 | 0 | 5 | 5 |
| Mucormicosis cutánea | 0 | 0 | 0 | 0 | 0 | 4 | 4 |
| Diabetes mellitus tipo 2, con complicaciones renales | 0 | 0 | 0 | 0 | 4 | 0 | 4 |
| Diabetes mellitus tipo 2, sin mención de complicación | 0 | 0 | 0 | 2 | 0 | 3 | 3 |
| Enfermedad por VIH, resultante en anomalías inmunológicas y hematológicas, no clasificadas en otra parte | 0 | 0 | 0 | 0 | 0 | 1 | 1 |
| TOTAL | 12 | 3 | 33 | 28 | 111 | 151 | 262 |

PEDIATRÍA 401 - L
Principales motivos de Consulta enero - marzo 2021

| Código | Causa | Femenino | Masculino | Total |
|--------------|---|----------|-----------|----------|
| E669 | Obesidad, no especificada | 2 | 3 | 5 |
| E140 | Diabetes mellitus no especificada, con coma | 0 | 1 | 1 |
| E149 | Diabetes mellitus no especificada, sin mención de complicación | 0 | 1 | 1 |
| Q871 | Síndromes de malformaciones congénitas asociadas principalmente con estatura baja | 0 | 1 | 1 |
| TOTAL | | 2 | 3 | 8 |

PEDIATRÍA 401 - L
Principales motivos de Consulta por grupo de Edad y Sexo enero – marzo 2021

| Causa | <1 | | 1-4 | | 5-14 | | 15-19 | | Total, femenino | Total, masculino | Total, General |
|---|----------|----------|----------|----------|----------|----------|----------|----------|-----------------|------------------|----------------|
| | f | m | f | m | f | m | f | m | | | |
| Obesidad, no especificada | 0 | 0 | 0 | 0 | 1 | 1 | 1 | 2 | 2 | 3 | 5 |
| Diabetes mellitus no especificada, con coma | 0 | 0 | 0 | 0 | 0 | 1 | 0 | 0 | 0 | 1 | 1 |
| Diabetes mellitus no especificada, sin mención de complicación | 0 | 0 | 0 | 0 | 0 | 1 | 0 | 0 | 0 | 1 | 1 |
| Síndromes de malformaciones congénitas asociadas principalmente con estatura baja | 0 | 0 | 0 | 0 | 0 | 0 | 0 | 1 | 0 | 1 | 1 |
| TOTAL | 0 | 0 | 0 | 0 | 1 | 3 | 1 | 3 | 2 | 6 | 8 |

PSICOLOGÍA 401 - L
Principales motivos de Consulta enero - marzo 2021

| Código | Causa | Femenino | Masculino | Total |
|--------------|----------------|----------|-----------|----------|
| R572 | Choque séptico | | | 0 |
| TOTAL | | 0 | 0 | 0 |

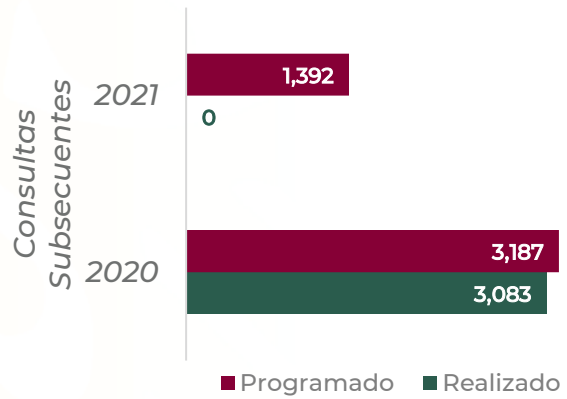
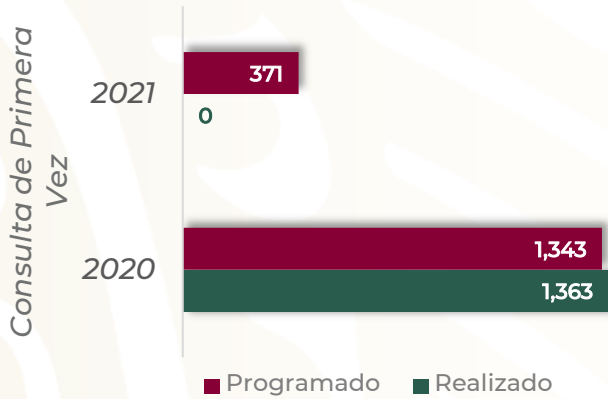
Principales motivos de Consulta por grupo de Edad y Sexo enero - marzo 2021

| Causa | <1 | | 1-4 | | 5-14 | | 15-19 | | 20-24 | | 25-44 | |
|--------------|----------|----------|----------|----------|----------|----------|----------|----------|----------|----------|----------|----------|
| | f | m | f | m | f | m | f | m | f | m | f | m |
| | | | | | | | | | | | | |
| TOTAL | 0 | 0 | 0 | 0 | 0 | 0 | 0 | 0 | 0 | 0 | 0 | 0 |

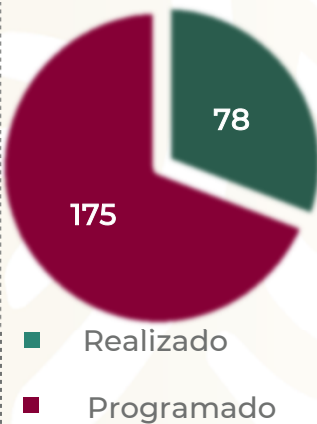
| Causa | 45-59 | | 60-64 | | 65 o + | | Total, femenino | Total, masculino | Total, General |
|--------------|----------|----------|----------|----------|----------|----------|-----------------|------------------|----------------|
| | f | m | f | m | f | m | | | |
| | | | | | | | | | |
| TOTAL | 0 | 0 | 0 | 0 | 0 | 0 | 0 | 0 | 0 |

Los resultados se deben a que, durante este primer trimestre de 2021, el hospital continúa cumpliendo con las atribuciones otorgadas para la atención de la emergencia Sanitaria por SARS-COV-2 (cierre de la consulta externa)

NEUROLOGÍA 403 A

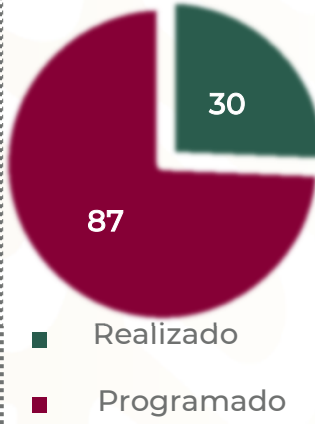


Egresos enero-marzo 2021



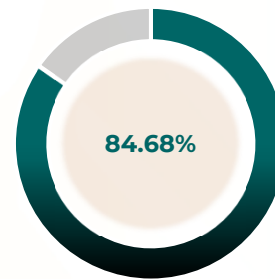
Avance 44.57%

Cirugías enero-marzo 2021

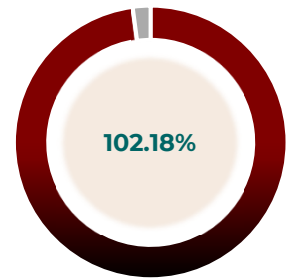


Avance 34.48%

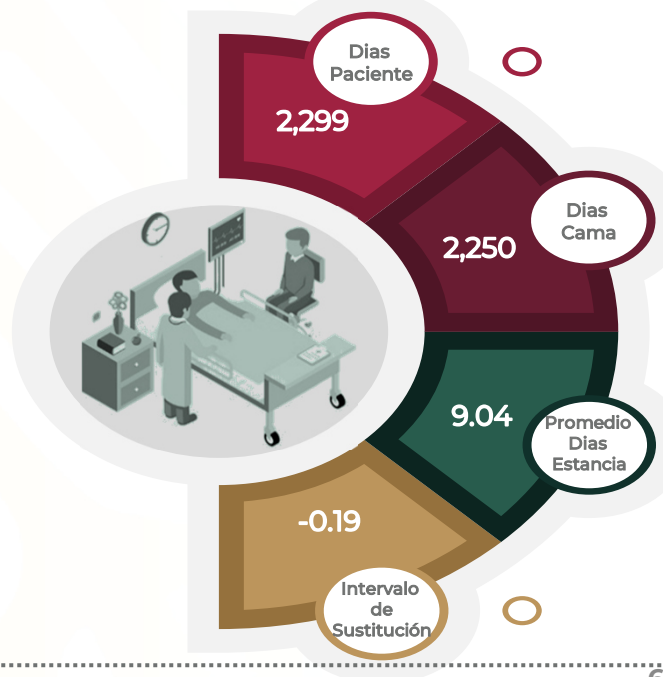
% Ocupación Hospitalaria enero-marzo 2020



% Ocupación Hospitalaria enero-marzo 2021



Procedimientos enero-marzo



NEUROLOGÍA 403 - A

Comparativo de Productividad enero - marzo 2020/2021

| Actividad | 2020 | | | | 2021 | | | |
|----------------------------|--------------|--------------|---------------|----------|--------------|-----------|-------------|----------|
| | Programado | Realizado | % de Avance | Status | Programado | Realizado | % de Avance | Status |
| Consultas de primera vez | 1,343 | 1,363 | 101.49 | V | 371 | 0 | 0.00 | V |
| Consultas subsecuentes | 3,187 | 3,083 | 96.74 | A | 1,392 | 0 | 0.00 | V |
| Interconsultas | | 211 | | | | 0 | | |
| Total, de consultas | 4,530 | 4,657 | 102.80 | V | 1,763 | 0 | 0.00 | V |
| Ingresos | | 366 | | | | 81 | | |
| Egresos | 361 | 383 | 106.09 | V | 175 | 78 | 44.57 | V |
| Intervenciones quirúrgicas | 173 | 109 | 63.01 | V | 87 | 30 | 34.48 | V |
| Procedimientos | | 681 | | | | 0 | | |
| Días paciente | 4,263 | 3,437 | 80.62 | V | 1,950 | 2,299 | 117.90 | V |
| Días cama | 4,550 | 4,059 | 89.21 | V | 2,340 | 2,250 | 96.15 | A |
| Porcentaje de ocupación | 93.69 | 84.68 | 90.38 | A | 83.33 | 102.18 | 122.61 | V |

| Semaforización | Estatus |
|---|---------|
| Cumpliendo entre el 97.00% o más de sus metas | V |
| Cumpliendo entre el 90.00% y el 96.99% de sus metas | A |
| Cumpliendo con el 89.99% o menos de sus metas | R |

 No Aplica

NEUROLOGÍA 403 - A

Principales motivos de Consulta enero – marzo 2021

| Código | Causa | Femenino | Masculino | Total | % |
|--------------|-------|----------|-----------|----------|------------|
| | | | | 0 | 0.0 |
| | | | | 0 | 0.0 |
| | | | | 0 | 0.0 |
| TOTAL | | 0 | 0 | 0 | 0.0 |

Los resultados se deben a que, durante este primer trimestre de 2021, el hospital continúa cumpliendo con las atribuciones otorgadas para la atención de la emergencia Sanitaria por SARS-COV-2 (cierre de la consulta externa)

NEUROLOGÍA 403 - A
Principales motivos de Consulta por grupo de Edad y Sexo enero - marzo 2021

| Causa | 15 - 19 | | 20 - 24 | | 25 - 44 | | 45 - 59 | |
|--------------|---------|---|---------|---|---------|---|---------|---|
| | f | m | f | m | f | m | f | m |
| | | | | | | | | |
| | | | | | | | | |
| TOTAL | 0 | 0 | 0 | 0 | 0 | 0 | 0 | 0 |

| Causa | 60 - 64 | | 65 o + | | Total, Femenino | Total, Masculino | Total, general |
|--------------|---------|---|--------|---|-----------------|------------------|----------------|
| | f | m | f | m | | | |
| | | | | | 0 | 0 | 0 |
| | | | | | 0 | 0 | 0 |
| | | | | | 0 | 0 | 0 |
| TOTAL | 0 | 0 | 0 | 0 | 0 | 0 | 0 |

Los resultados se deben a que, durante este primer trimestre de 2021, el hospital continúa cumpliendo con las atribuciones otorgadas para la atención de la emergencia Sanitaria por SARS-COV-2 (cierre de la consulta externa)

NEUROLOGÍA 403 - A
Principales diagnósticos de Egreso enero - marzo 2021

| Código | Causa | Femenino | Masculino | Total |
|--------------|---|-----------|-----------|-----------|
| S065 | Hemorragia subdural traumática | 1 | 9 | 10 |
| G400 | Epilepsia y síndromes epilépticos idiopáticos relacionados con localizaciones (focales)(parciales) y con ataques de inicio localizado | 1 | 3 | 4 |
| G35X | Esclerosis múltiple | 3 | 0 | 3 |
| I602 | Hemorragia subaracnoidea de arteria comunicante anterior | 0 | 3 | 3 |
| D329 | Tumor benigno de las meninges, parte no especificada | 1 | 1 | 2 |
| D330 | Tumor benigno del encéfalo, supratentorial | 2 | 0 | 2 |
| G409 | Epilepsia, tipo no especificado | 1 | 1 | 2 |
| I620 | Hemorragia subdural (aguda) (no traumática) | 0 | 2 | 2 |
| I630 | Infarto cerebral debido a trombosis de arterias precerebrales | 2 | 0 | 2 |
| I633 | Infarto cerebral debido a trombosis de arterias cerebrales | 0 | 2 | 2 |
| S020 | Fractura de la bóveda del cráneo | 0 | 2 | 2 |
| A419 | Sepsis, no especificada | 1 | 0 | 1 |
| C23X | Tumor maligno de la vesícula biliar | 1 | 0 | 1 |
| C711 | Tumor maligno del lóbulo frontal | 0 | 1 | 1 |
| C712 | Tumor maligno del lóbulo temporal | 1 | 0 | 1 |
| C716 | Tumor maligno del cerebelo | 0 | 1 | 1 |
| D320 | Tumor benigno de las meninges cerebrales | 0 | 1 | 1 |
| D352 | Tumor benigno de la hipófisis | 1 | 0 | 1 |
| G360 | Neuromielitis óptica [devic] | 0 | 1 | 1 |
| G369 | Desmielinización diseminada aguda, sin otra especificación | 0 | 1 | 1 |
| | Otros | 13 | 22 | 35 |
| TOTAL | | 28 | 50 | 78 |

NEUROLOGÍA 403 - A

Principales diagnósticos de Egreso por grupo de Edad y Sexo enero - marzo 2021

| Causa | 5 - 14 | | 15 - 19 | | 20 - 24 | | 25 - 44 | |
|---|----------|----------|----------|----------|----------|----------|----------|-----------|
| | f | m | f | m | f | m | f | m |
| Hemorragia subdural traumática | 0 | 0 | 0 | 0 | 0 | 1 | 0 | 0 |
| Epilepsia y síndromes epilépticos idiopáticos relacionados con localizaciones (focales)(parciales) y con ataques de inicio localizado | 0 | 0 | 0 | 0 | 1 | 1 | 0 | 2 |
| Esclerosis múltiple | 0 | 0 | 0 | 0 | 0 | 0 | 3 | 0 |
| Hemorragia subaracnoidea de arteria comunicante anterior | 0 | 0 | 0 | 0 | 0 | 0 | 0 | 1 |
| Tumor benigno de las meninges, parte no especificada | 0 | 0 | 0 | 0 | 0 | 0 | 0 | 0 |
| Tumor benigno del encéfalo, supratentorial | 0 | 0 | 0 | 0 | 0 | 0 | 1 | 0 |
| Epilepsia, tipo no especificado | 0 | 0 | 0 | 0 | 0 | 0 | 1 | 0 |
| Hemorragia subdural (aguda) (no traumática) | 0 | 0 | 0 | 0 | 0 | 0 | 0 | 0 |
| Infarto cerebral debido a trombosis de arterias precerebrales | 0 | 0 | 0 | 0 | 0 | 0 | 0 | 0 |
| Infarto cerebral debido a trombosis de arterias cerebrales | 0 | 0 | 0 | 0 | 0 | 0 | 0 | 0 |
| Fractura de la bóveda del cráneo | 0 | 0 | 0 | 0 | 0 | 1 | 0 | 0 |
| Sepsis, no especificada | 0 | 0 | 0 | 0 | 0 | 0 | 0 | 0 |
| Tumor maligno de la vesícula biliar | 0 | 0 | 0 | 0 | 0 | 0 | 0 | 0 |
| Tumor maligno del lóbulo frontal | 0 | 0 | 0 | 0 | 0 | 0 | 0 | 0 |
| Tumor maligno del lóbulo temporal | 0 | 0 | 0 | 0 | 0 | 0 | 0 | 0 |
| Tumor maligno del cerebelo | 0 | 0 | 0 | 0 | 0 | 0 | 0 | 0 |
| Tumor benigno de las meninges cerebrales | 0 | 0 | 0 | 0 | 0 | 0 | 0 | 0 |
| Tumor benigno de la hipófisis | 0 | 0 | 0 | 0 | 0 | 0 | 0 | 0 |
| Neuromielitis óptica [devic] | 0 | 0 | 0 | 0 | 0 | 0 | 0 | 1 |
| Desmielinización diseminada aguda, sin otra especificación | 0 | 0 | 0 | 0 | 0 | 0 | 0 | 0 |
| Otros | 0 | 0 | 0 | 0 | 0 | 2 | 3 | 11 |
| TOTAL | 0 | 0 | 0 | 0 | 1 | 5 | 8 | 15 |

NEUROLOGÍA 403 - A

Principales diagnósticos de Egreso por grupo de Edad y Sexo enero - marzo 2021

| Causa | 45 - 49 | | 60 - 64 | | 65 o + | | Total, femenino | Total, masculino | Total, general |
|---|-----------|-----------|----------|----------|----------|-----------|-----------------|------------------|----------------|
| | f | m | f | m | f | m | | | |
| Hemorragia subdural traumática | 1 | 2 | 0 | 1 | 0 | 5 | 1 | 9 | 10 |
| Epilepsia y síndromes epilépticos idiopáticos relacionados con localizaciones (focales)(parciales) y con ataques de inicio localizado | 0 | 0 | 0 | 0 | 0 | 0 | 1 | 3 | 4 |
| Esclerosis múltiple | 0 | 0 | 0 | 0 | 0 | 0 | 3 | 0 | 3 |
| Hemorragia subaracnoidea de arteria comunicante anterior | 0 | 0 | 0 | 0 | 0 | 2 | 0 | 3 | 3 |
| Tumor benigno de las meninges, parte no especificada | 1 | 1 | 0 | 0 | 0 | 0 | 1 | 1 | 2 |
| Tumor benigno del encéfalo, supratentorial | 1 | 0 | 0 | 0 | 0 | 0 | 2 | 0 | 2 |
| Epilepsia, tipo no especificado | 0 | 0 | 0 | 1 | 0 | 0 | 1 | 1 | 2 |
| Hemorragia subdural (aguda) (no traumática) | 0 | 0 | 0 | 0 | 0 | 2 | 0 | 2 | 2 |
| Infarto cerebral debido a trombosis de arterias precerebrales | 0 | 0 | 1 | 0 | 1 | 0 | 2 | 0 | 2 |
| Infarto cerebral debido a trombosis de arterias cerebrales | 0 | 2 | 0 | 0 | 0 | 0 | 0 | 2 | 2 |
| Fractura de la bóveda del cráneo | 0 | 1 | 0 | 0 | 0 | 0 | 0 | 2 | 2 |
| Sepsis, no especificada | 1 | 0 | 0 | 0 | 0 | 0 | 1 | 0 | 1 |
| Tumor maligno de la vesícula biliar | 0 | 0 | 0 | 0 | 1 | 0 | 1 | 0 | 1 |
| Tumor maligno del lóbulo frontal | 0 | 0 | 0 | 1 | 0 | 0 | 0 | 1 | 1 |
| Tumor maligno del lóbulo temporal | 0 | 0 | 0 | 0 | 1 | 0 | 1 | 0 | 1 |
| Tumor maligno del cerebelo | 0 | 0 | 0 | 0 | 0 | 1 | 0 | 1 | 1 |
| Tumor benigno de las meninges cerebrales | 0 | 1 | 0 | 0 | 0 | 0 | 0 | 1 | 1 |
| Tumor benigno de la hipófisis | 1 | 0 | 0 | 0 | 0 | 0 | 1 | 0 | 1 |
| Neuromielitis óptica [devic] | 0 | 0 | 0 | 0 | 0 | 0 | 0 | 1 | 1 |
| Desmielinización diseminada aguda, sin otra especificación | 0 | 1 | 0 | 0 | 0 | 0 | 0 | 1 | 1 |
| Otros | 6 | 5 | 2 | 2 | 2 | 2 | 13 | 22 | 35 |
| TOTAL | 11 | 13 | 3 | 5 | 5 | 12 | 28 | 50 | 78 |

NEUROLOGÍA 403 - A
Principales causas de Defunción enero - marzo 2021

| Código | Causa | Femenino | Masculino | Total |
|--------------|--|----------|-----------|-----------|
| A419 | Sepsis, no especificada | 1 | 0 | 1 |
| C23X | Tumor maligno de la vesícula biliar | 1 | 0 | 1 |
| D330 | Tumor benigno del encéfalo, supratentorial | 1 | 0 | 1 |
| G719 | Trastorno primario del musculo, tipo no especificado | 0 | 1 | 1 |
| G910 | Hidrocefalo comunicante | 0 | 1 | 1 |
| G936 | Edema cerebral | 0 | 1 | 1 |
| I062 | Estenosis aortica reumatica con insuficiencia | 1 | 0 | 1 |
| I260 | Embolia pulmonar con mención de corazón pulmonar agudo | 1 | 0 | 1 |
| I615 | Hemorragia intraencefalica, intraventricular | 0 | 1 | 1 |
| I639 | Infarto cerebral, no especificado | 0 | 1 | 1 |
| J189 | Neumonía, no especificada | 1 | 0 | 1 |
| J938 | Otros neumotórax | 1 | 0 | 1 |
| J960 | Insuficiencia respiratoria aguda | 0 | 1 | 1 |
| R570 | Choque cardiogenico | 1 | 0 | 1 |
| TOTAL | | 8 | 6 | 14 |

NEUROLOGÍA 403 - A
Principales causas de Defunción por grupo de Edad y Sexo enero - marzo 2021

| Causa | 5 - 14 | | 15 - 19 | | 20 - 24 | | 25 - 44 | |
|--|----------|----------|----------|----------|----------|----------|----------|----------|
| | f | m | f | m | f | m | f | m |
| Sepsis, no especificada | 0 | 0 | 0 | 0 | 0 | 0 | 0 | 0 |
| Tumor maligno de la vesícula biliar | 0 | 0 | 0 | 0 | 0 | 0 | 0 | 0 |
| Tumor benigno del encéfalo, supratentorial | 0 | 0 | 0 | 0 | 0 | 0 | 1 | 0 |
| Trastorno primario del musculo, tipo no especificado | 0 | 0 | 0 | 0 | 0 | 0 | 0 | 0 |
| Hidrocefalo comunicante | 0 | 0 | 0 | 0 | 0 | 0 | 0 | 1 |
| Edema cerebral | 0 | 0 | 0 | 0 | 0 | 1 | 0 | 0 |
| Estenosis aortica reumatica con insuficiencia | 0 | 0 | 0 | 0 | 0 | 0 | 0 | 0 |
| Embolia pulmonar con mención de corazón pulmonar agudo | 0 | 0 | 0 | 0 | 0 | 0 | 0 | 0 |
| Hemorragia intraencefalica, intraventricular | 0 | 0 | 0 | 0 | 0 | 0 | 0 | 0 |
| Infarto cerebral, no especificado | 0 | 0 | 0 | 0 | 0 | 0 | 0 | 0 |
| Neumonía, no especificada | 0 | 0 | 0 | 0 | 0 | 0 | 0 | 0 |
| Otros neumotórax | 0 | 0 | 0 | 0 | 0 | 0 | 0 | 0 |
| Insuficiencia respiratoria aguda | 0 | 0 | 0 | 0 | 0 | 1 | 0 | 0 |
| Choque cardiogénico | 0 | 0 | 0 | 0 | 0 | 0 | 1 | 0 |
| TOTAL | 0 | 0 | 0 | 0 | 0 | 2 | 2 | 1 |

NEUROLOGÍA 403 - A
Principales causas de Defunción por grupo de Edad y Sexo enero - marzo 2021

| Causa | 45 - 49 | | 60 - 64 | | 65 o + | | Total, femenino | Total, masculino | Total, general |
|--|----------|----------|----------|----------|----------|----------|--------------------|---------------------|-------------------|
| | f | m | f | m | f | m | | | |
| Sepsis, no especificada | 1 | 0 | 0 | 0 | 0 | 0 | 1 | 0 | 1 |
| Tumor maligno de la vesícula biliar | 0 | 0 | 0 | 0 | 1 | 0 | 1 | 0 | 1 |
| Tumor benigno del encéfalo, supratentorial | 0 | 0 | 0 | 0 | 0 | 0 | 1 | 0 | 1 |
| Trastorno primario del musculo, tipo no especificado | 0 | 0 | 0 | 0 | 0 | 1 | 0 | 1 | 1 |
| Hidrocefalo comunicante | 0 | 0 | 0 | 0 | 0 | 0 | 0 | 1 | 1 |
| Edema cerebral | 0 | 0 | 0 | 0 | 0 | 0 | 0 | 1 | 1 |
| Estenosis aortica reumatica con insuficiencia | 1 | 0 | 0 | 0 | 0 | 0 | 1 | 0 | 1 |
| Embolia pulmonar con mención de corazón pulmonar agudo | 0 | 0 | 0 | 0 | 1 | 0 | 1 | 0 | 1 |
| Hemorragia intraencefalica, intraventricular | 0 | 0 | 0 | 1 | 0 | 0 | 0 | 1 | 1 |
| Infarto cerebral, no especificado | 0 | 1 | 0 | 0 | 0 | 0 | 0 | 1 | 1 |
| Neumonía, no especificada | 1 | 0 | 0 | 0 | 0 | 0 | 1 | 0 | 1 |
| Otros neumotórax | 1 | 0 | 0 | 0 | 0 | 0 | 1 | 0 | 1 |
| Insuficiencia respiratoria aguda | 0 | 0 | 0 | 0 | 0 | 0 | 0 | 1 | 1 |
| Choque cardiogenico | 0 | 0 | 0 | 0 | 0 | 0 | 1 | 0 | 1 |
| TOTAL | 4 | 1 | 0 | 1 | 2 | 1 | 8 | 6 | 14 |

NEUROLOGÍA 403 - A
Principales Cirugías y Procedimientos enero – marzo 2021

| Código | Causa | Femenino | Masculino | Total |
|--------------|---|----------|-----------|-----------|
| 01.24 | Otras craneotomías | 2 | 4 | 6 |
| 01.25 | Otras craniectomías | 1 | 4 | 5 |
| 022X | Ventriculostomía | 0 | 5 | 5 |
| 01.2401 | Relación de trepanos precoronar | 0 | 4 | 4 |
| 02.02 | Elevación de fragmentos de fractura de cráneo | 0 | 2 | 2 |
| 02.34 | Derivación ventricular a la cavidad y órganos abdominales | 1 | 1 | 2 |
| 01.23 | Reapertura de craneotomía | 0 | 1 | 1 |
| 01.31 | Incisión de meninges cerebrales | 0 | 1 | 1 |
| 02.31 | Derivación ventricular a estructuras en cabeza y cuello | 0 | 1 | 1 |
| 02.42 | Sustitución de derivación ventricular | 0 | 1 | 1 |
| 80.51 | Excisión de disco intervertebral | 0 | 1 | 1 |
| 059X | Otras operaciones sobre el sistema nervioso | 0 | 1 | 1 |
| TOTAL | | 4 | 26 | 30 |

NEUROLOGÍA 403 - A

Principales Cirugías y Procedimientos por grupo de Edad y Sexo enero - marzo 2021

| Causa | 15 - 19 | | 20 - 24 | | 45 - 44 | | 45 - 59 | |
|---|----------|----------|----------|----------|----------|----------|----------|----------|
| | f | m | f | m | f | m | f | m |
| Otras craneotomías | 0 | 0 | 0 | 0 | 0 | 0 | 2 | 2 |
| Otras craniectomías | 0 | 0 | 0 | 0 | 0 | 1 | 1 | 2 |
| Ventriculostomía | 0 | 0 | 0 | 0 | 0 | 1 | 0 | 2 |
| Relación de trepanos precoronar | 0 | 0 | 0 | 0 | 0 | 0 | 0 | 0 |
| Elevación de fragmentos de fractura de cráneo | 0 | 0 | 0 | 1 | 0 | 1 | 0 | 0 |
| Derivación ventricular a la cavidad y órganos abdominales | 0 | 0 | 0 | 0 | 0 | 1 | 1 | 0 |
| Reapertura de craneotomía | 0 | 0 | 0 | 0 | 0 | 0 | 0 | 0 |
| Incisión de meninges cerebrales | 0 | 0 | 0 | 0 | 0 | 0 | 0 | 1 |
| Derivación ventricular a estructuras en cabeza y cuello | 0 | 0 | 0 | 0 | 0 | 1 | 0 | 0 |
| Sustitución de derivación ventricular | 0 | 0 | 0 | 0 | 0 | 1 | 0 | 0 |
| Excisión de disco intervertebral | 0 | 0 | 0 | 0 | 0 | 1 | 0 | 0 |
| Otras operaciones sobre el sistema nervioso | 0 | 0 | 0 | 0 | 0 | 1 | 0 | 0 |
| TOTAL | 0 | 0 | 0 | 1 | 0 | 8 | 4 | 7 |

NEUROLOGÍA 403 - A
Principales Cirugías y Procedimientos por grupo de Edad y Sexo enero - marzo 2021

| Causa | 60 - 64 | | 65 o + | | Total, Femenino | Total, masculino | Total, General |
|---|----------|----------|----------|----------|--------------------|---------------------|-------------------|
| | f | m | f | m | | | |
| Otras craneotomías | 0 | 1 | 0 | 1 | 2 | 4 | 6 |
| Otras craniectomías | 0 | 0 | 0 | 1 | 1 | 4 | 5 |
| Ventriculostomia | 0 | 1 | 0 | 1 | 0 | 5 | 5 |
| Relación de trepanos precoronar | 0 | 0 | 0 | 4 | 0 | 4 | 4 |
| Elevación de fragmentos de fractura de cráneo | 0 | 0 | 0 | 0 | 0 | 2 | 2 |
| Derivación ventricular a la cavidad y órganos abdominales | 0 | 0 | 0 | 0 | 1 | 1 | 2 |
| Reapertura de craneotomía | 0 | 0 | 0 | 1 | 0 | 1 | 1 |
| Incisión de meninges cerebrales | 0 | 0 | 0 | 0 | 0 | 1 | 1 |
| Derivación ventricular a estructuras en cabeza y cuello | 0 | 0 | 0 | 0 | 0 | 1 | 1 |
| Sustitución de derivación ventricular | 0 | 0 | 0 | 0 | 0 | 1 | 1 |
| Excisión de disco intervertebral | 0 | 0 | 0 | 0 | 0 | 1 | 1 |
| Otras operaciones sobre el sistema nervioso | 0 | 0 | 0 | 0 | 0 | 1 | 1 |
| TOTAL | 0 | 2 | 0 | 8 | 4 | 26 | 30 |

NEUROLOGÍA 403 - A
Principales Egresos de Terapia Intensiva enero - marzo 2021

| Código | Causa | Femenino | Masculino | Total |
|--------------|---|-----------|-----------|-----------|
| R572 | Choque séptico | 3 | 6 | 9 |
| A419 | Sepsis, no especificada | 3 | 0 | 3 |
| R570 | Choque cardiogénico | 3 | 0 | 3 |
| R652 | Síndrome de respuesta inflamatoria sistémica de origen no infeccioso, sin falla orgánica | 1 | 2 | 3 |
| S065 | Hemorragia subdural traumática | 1 | 2 | 3 |
| D329 | Tumor benigno de las meninges, parte no especificada | 1 | 1 | 2 |
| G719 | Trastorno primario del musculo, tipo no especificado | 0 | 2 | 2 |
| J985 | Enfermedades del mediastino, no clasificadas en otra parte | 0 | 2 | 2 |
| J98501 | Mediastinitis | 2 | 0 | 2 |
| M321 | Lupus eritematoso sistémico con compromiso de órganos o sistemas | 0 | 2 | 2 |
| U072 | Enfermedad respiratoria aguda debida a coronavirus (sarscov2,covid-19) Caso sospechoso o probable | 0 | 2 | 2 |
| C23X | Tumor maligno de la vesícula biliar | 1 | 0 | 1 |
| C711 | Tumor maligno del lóbulo frontal | 0 | 1 | 1 |
| D251 | Leiomioma intramural del útero | 1 | 0 | 1 |
| D320 | Tumor benigno de las meninges cerebrales | 0 | 1 | 1 |
| D352 | Tumor benigno de la hipófisis | 1 | 0 | 1 |
| E115 | Diabetes mellitus tipo 2, con complicaciones circulatorias periféricas | 0 | 1 | 1 |
| E140 | Diabetes mellitus no especificada, con coma | 0 | 1 | 1 |
| G409 | Epilepsia, tipo no especificado | 1 | 0 | 1 |
| G610 | Síndrome de guillain-barre | 0 | 1 | 1 |
| | Otros | 8 | 16 | 24 |
| TOTAL | | 26 | 40 | 66 |

NEUROLOGÍA 403 - A

Principales Egresos de Terapia Intensiva por grupo de Edad y Sexo enero - marzo 2021

| Causa | 15 - 19 | | 20 - 24 | | 25 - 44 | | 45 - 59 | |
|---|----------|----------|----------|----------|----------|-----------|----------|-----------|
| | f | m | f | m | f | m | f | m |
| Choque séptico | 0 | 0 | 0 | 0 | 2 | 4 | 0 | 1 |
| Sepsis, no especificada | 0 | 0 | 0 | 0 | 0 | 0 | 1 | 0 |
| Choque cardiogénico | 0 | 0 | 0 | 0 | 1 | 0 | 0 | 0 |
| Síndrome de respuesta inflamatoria sistémica de origen no infeccioso, sin falla orgánica | 0 | 0 | 0 | 0 | 0 | 0 | 0 | 1 |
| Hemorragia subdural traumática | 0 | 0 | 0 | 0 | 0 | 0 | 1 | 0 |
| Tumor benigno de las meninges, parte no especificada | 0 | 0 | 0 | 0 | 0 | 0 | 1 | 1 |
| Trastorno primario del musculo, tipo no especificado | 0 | 0 | 0 | 0 | 0 | 0 | 0 | 0 |
| Enfermedades del mediastino, no clasificadas en otra parte | 0 | 0 | 0 | 0 | 0 | 0 | 0 | 2 |
| Mediastinitis | 0 | 0 | 0 | 0 | 2 | 0 | 0 | 0 |
| Lupus eritematoso sistémico con compromiso de órganos o sistemas | 0 | 0 | 0 | 0 | 0 | 2 | 0 | 0 |
| Enfermedad respiratoria aguda debida a coronavirus (sarscov2,covid-19) Caso sospechoso o probable | 0 | 0 | 0 | 0 | 0 | 2 | 0 | 0 |
| Tumor maligno de la vesícula biliar | 0 | 0 | 0 | 0 | 0 | 0 | 0 | 0 |
| Tumor maligno del lóbulo frontal | 0 | 0 | 0 | 0 | 0 | 0 | 0 | 0 |
| Leiomioma intramural del útero | 0 | 0 | 0 | 0 | 0 | 0 | 0 | 0 |
| Tumor benigno de las meninges cerebrales | 0 | 0 | 0 | 0 | 0 | 0 | 0 | 1 |
| Tumor benigno de la hipófisis | 0 | 0 | 0 | 0 | 0 | 0 | 1 | 0 |
| Diabetes mellitus tipo 2, con complicaciones circulatorias periféricas | 0 | 0 | 0 | 0 | 0 | 1 | 0 | 0 |
| Diabetes mellitus no especificada, con coma | 0 | 0 | 0 | 0 | 0 | 1 | 0 | 0 |
| Epilepsia, tipo no especificado | 0 | 0 | 0 | 0 | 1 | 0 | 0 | 0 |
| Síndrome de guillain-barre | 0 | 0 | 0 | 0 | 0 | 0 | 0 | 0 |
| Otros | 0 | 0 | 0 | 2 | 2 | 7 | 3 | 4 |
| TOTAL | 0 | 0 | 0 | 2 | 8 | 17 | 7 | 10 |

NEUROLOGÍA 403 - A

Principales Egresos de Terapia Intensiva por grupo de Edad y Sexo enero - marzo 2021

| Causa | 60 - 64 | | 65 o + | | Total, Femenino | Total, masculino | Total, General |
|---|----------|----------|-----------|----------|--------------------|---------------------|-------------------|
| | f | m | f | m | | | |
| Choque séptico | 0 | 1 | 1 | 0 | 3 | 6 | 9 |
| Sepsis, no especificada | 0 | 0 | 2 | 0 | 3 | 0 | 3 |
| Choque cardiogénico | 0 | 0 | 2 | 0 | 3 | 0 | 3 |
| Síndrome de respuesta inflamatoria sistémica de origen no infeccioso, sin falla orgánica | 0 | 1 | 1 | 0 | 1 | 2 | 3 |
| Hemorragia subdural traumática | 0 | 1 | 0 | 1 | 1 | 2 | 3 |
| Tumor benigno de las meninges, parte no especificada | 0 | 0 | 0 | 0 | 1 | 1 | 2 |
| Trastorno primario del musculo, tipo no especificado | 0 | 0 | 0 | 2 | 0 | 2 | 2 |
| Enfermedades del mediastino, no clasificadas en otra parte | 0 | 0 | 0 | 0 | 0 | 2 | 2 |
| Mediastinitis | 0 | 0 | 0 | 0 | 2 | 0 | 2 |
| Lupus eritematoso sistémico con compromiso de órganos o sistemas | 0 | 0 | 0 | 0 | 0 | 2 | 2 |
| Enfermedad respiratoria aguda debida a coronavirus (sarscov2,covid-19) Caso sospechoso o probable | 0 | 0 | 0 | 0 | 0 | 2 | 2 |
| Tumor maligno de la vesícula biliar | 0 | 0 | 1 | 0 | 1 | 0 | 1 |
| Tumor maligno del lóbulo frontal | 0 | 1 | 0 | 0 | 0 | 1 | 1 |
| Leiomioma intramural del útero | 0 | 0 | 1 | 0 | 1 | 0 | 1 |
| Tumor benigno de las meninges cerebrales | 0 | 0 | 0 | 0 | 0 | 1 | 1 |
| Tumor benigno de la hipófisis | 0 | 0 | 0 | 0 | 1 | 0 | 1 |
| Diabetes mellitus tipo 2, con complicaciones circulatorias periféricas | 0 | 0 | 0 | 0 | 0 | 1 | 1 |
| Diabetes mellitus no especificada, con coma | 0 | 0 | 0 | 0 | 0 | 1 | 1 |
| Epilepsia, tipo no especificado | 0 | 0 | 0 | 0 | 1 | 0 | 1 |
| Síndrome de guillain-barre | 0 | 0 | 0 | 1 | 0 | 1 | 1 |
| Otros | 1 | 2 | 2 | 1 | 8 | 16 | 24 |
| TOTAL | 1 | 6 | 10 | 5 | 26 | 40 | 66 |

NEUROLOGÍA 403 - A

Principales Defunciones de Terapia Intensiva enero - marzo 2021

| Código | Causa | Femenino | Masculino | Total |
|--------------|--|-----------|-----------|-----------|
| R572 | Choque séptico | 2 | 3 | 5 |
| A419 | Sepsis, no especificada | 3 | 0 | 3 |
| R652 | Síndrome de respuesta inflamatoria sistémica de origen no infeccioso, sin falla orgánica | 1 | 2 | 3 |
| R570 | Choque cardiogénico | 2 | 0 | 2 |
| C23X | Tumor maligno de la vesícula biliar | 1 | 0 | 1 |
| D251 | Leiomioma intramural del útero | 1 | 0 | 1 |
| E115 | Diabetes mellitus tipo 2, con complicaciones circulatorias periféricas | 0 | 1 | 1 |
| G719 | Trastorno primario del musculo, tipo no especificado | 0 | 1 | 1 |
| G910 | Hidrocefalo comunicante | 0 | 1 | 1 |
| G936 | Edema cerebral | 0 | 1 | 1 |
| I260 | Embolia pulmonar con mención de corazón pulmonar agudo | 1 | 0 | 1 |
| I615 | Hemorragia intraencefalica, intraventricular | 0 | 1 | 1 |
| I639 | Infarto cerebral, no especificado | 0 | 1 | 1 |
| I738 | Otras enfermedades vasculares periféricas especificadas | 1 | 0 | 1 |
| J189 | Neumonía, no especificada | 1 | 0 | 1 |
| J850 | Gangrena y necrosis del pulmón | 1 | 0 | 1 |
| J938 | Otros neumotórax | 1 | 0 | 1 |
| J960 | Insuficiencia respiratoria aguda | 0 | 1 | 1 |
| J985 | Enfermedades del mediastino, no clasificadas en otra parte | 0 | 1 | 1 |
| K805 | Calculo de conducto biliar sin colangitis ni colecistitis | 1 | 0 | 1 |
| | Otros | 1 | 6 | 7 |
| TOTAL | | 17 | 19 | 36 |

NEUROLOGÍA 403 - A
Principales Defunciones de Terapia Intensiva por grupo de Edad y Sexo enero - marzo 2021

| Causa | 15 - 19 | | 20 - 24 | | 25 - 44 | | 45 - 59 | |
|--|----------|----------|----------|----------|----------|----------|----------|----------|
| | f | m | f | m | f | m | f | m |
| Choque séptico | 0 | 0 | 0 | 0 | 1 | 1 | 0 | 1 |
| Sepsis, no especificada | 0 | 0 | 0 | 0 | 0 | 0 | 1 | 0 |
| Síndrome de respuesta inflamatoria sistémica de origen no infeccioso, sin falla orgánica | 0 | 0 | 0 | 0 | 0 | 0 | 0 | 1 |
| Choque cardiogénico | 0 | 0 | 0 | 0 | 1 | 0 | 0 | 0 |
| Tumor maligno de la vesícula biliar | 0 | 0 | 0 | 0 | 0 | 0 | 0 | 0 |
| Leiomioma intramural del útero | 0 | 0 | 0 | 0 | 0 | 0 | 0 | 0 |
| Diabetes mellitus tipo 2, con complicaciones circulatorias periféricas | 0 | 0 | 0 | 0 | 0 | 1 | 0 | 0 |
| Trastorno primario del músculo, tipo no especificado | 0 | 0 | 0 | 0 | 0 | 0 | 0 | 0 |
| Hidrocefalo comunicante | 0 | 0 | 0 | 0 | 0 | 1 | 0 | 0 |
| Edema cerebral | 0 | 0 | 0 | 1 | 0 | 0 | 0 | 0 |
| Embolia pulmonar con mención de corazón pulmonar agudo | 0 | 0 | 0 | 0 | 0 | 0 | 0 | 0 |
| Hemorragia intraencefalica, intraventricular | 0 | 0 | 0 | 0 | 0 | 0 | 0 | 0 |
| Infarto cerebral, no especificado | 0 | 0 | 0 | 0 | 0 | 0 | 0 | 1 |
| Otras enfermedades vasculares periféricas especificadas | 0 | 0 | 0 | 0 | 0 | 0 | 0 | 0 |
| Neumonía, no especificada | 0 | 0 | 0 | 0 | 0 | 0 | 1 | 0 |
| Gangrena y necrosis del pulmón | 0 | 0 | 0 | 0 | 1 | 0 | 0 | 0 |
| Otros neumotórax | 0 | 0 | 0 | 0 | 0 | 0 | 1 | 0 |
| Insuficiencia respiratoria aguda | 0 | 0 | 0 | 1 | 0 | 0 | 0 | 0 |
| Enfermedades del mediastino, no clasificadas en otra parte | 0 | 0 | 0 | 0 | 0 | 0 | 0 | 1 |
| Calculo de conducto biliar sin colangitis ni colecistitis | 0 | 0 | 0 | 0 | 0 | 0 | 1 | 0 |
| Otros | 0 | 0 | 0 | 0 | 0 | 3 | 0 | 2 |
| TOTAL | 0 | 0 | 0 | 2 | 3 | 6 | 4 | 6 |

NEUROLOGÍA 403 - A

Principales Defunciones de Terapia Intensiva por grupo de Edad y Sexo enero - marzo 2021

| Causa | 60 - 64 | | 65 o + | | Total, Femenino | Total, masculino | Total, General |
|--|----------|----------|----------|----------|-----------------|------------------|----------------|
| | f | m | f | m | | | |
| Choque séptico | 0 | 1 | 1 | 0 | 2 | 3 | 5 |
| Sepsis, no especificada | 0 | 0 | 2 | 0 | 3 | 0 | 3 |
| Síndrome de respuesta inflamatoria sistémica de origen no infeccioso, sin falla orgánica | 0 | 1 | 1 | 0 | 1 | 2 | 3 |
| Choque cardiogénico | 0 | 0 | 1 | 0 | 2 | 0 | 2 |
| Tumor maligno de la vesícula biliar | 0 | 0 | 1 | 0 | 1 | 0 | 1 |
| Leiomioma intramural del útero | 0 | 0 | 1 | 0 | 1 | 0 | 1 |
| Diabetes mellitus tipo 2, con complicaciones circulatorias periféricas | 0 | 0 | 0 | 0 | 0 | 1 | 1 |
| Trastorno primario del músculo, tipo no especificado | 0 | 0 | 0 | 1 | 0 | 1 | 1 |
| Hidrocefalo comunicante | 0 | 0 | 0 | 0 | 0 | 1 | 1 |
| Edema cerebral | 0 | 0 | 0 | 0 | 0 | 1 | 1 |
| Embolia pulmonar con mención de corazón pulmonar agudo | 0 | 0 | 1 | 0 | 1 | 0 | 1 |
| Hemorragia intraencefalica, intraventricular | 0 | 1 | 0 | 0 | 0 | 1 | 1 |
| Infarto cerebral, no especificado | 0 | 0 | 0 | 0 | 0 | 1 | 1 |
| Otras enfermedades vasculares periféricas especificadas | 0 | 0 | 1 | 0 | 1 | 0 | 1 |
| Neumonía, no especificada | 0 | 0 | 0 | 0 | 1 | 0 | 1 |
| Gangrena y necrosis del pulmón | 0 | 0 | 0 | 0 | 1 | 0 | 1 |
| Otros neumotórax | 0 | 0 | 0 | 0 | 1 | 0 | 1 |
| Insuficiencia respiratoria aguda | 0 | 0 | 0 | 0 | 0 | 1 | 1 |
| Enfermedades del mediastino, no clasificadas en otra parte | 0 | 0 | 0 | 0 | 0 | 1 | 1 |
| Calculo de conducto biliar sin colangitis ni colecistitis | 0 | 0 | 0 | 0 | 1 | 0 | 1 |
| Otros | 1 | 1 | 0 | 0 | 1 | 6 | 7 |
| TOTAL | 1 | 4 | 9 | 1 | 17 | 19 | 36 |

NEUROLOGÍA 403 - A

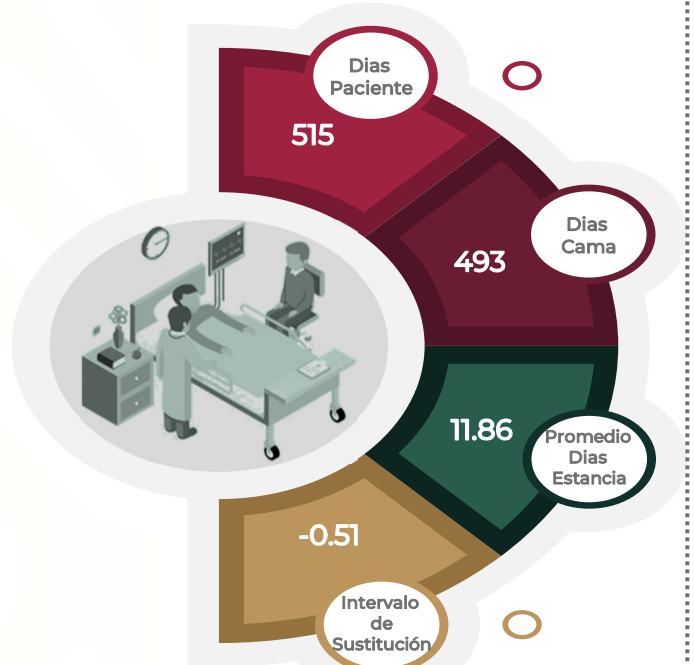
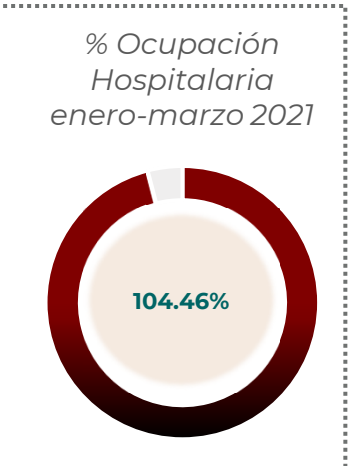
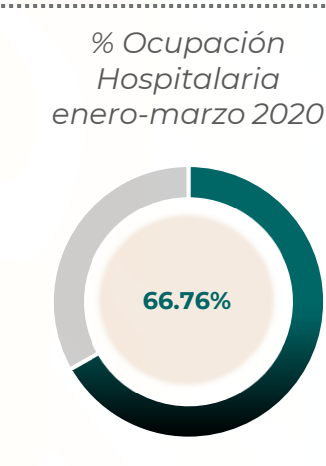
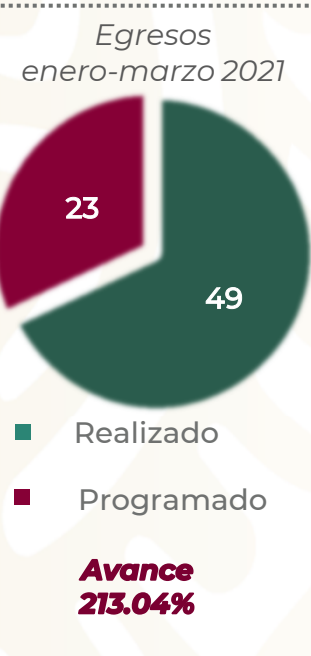
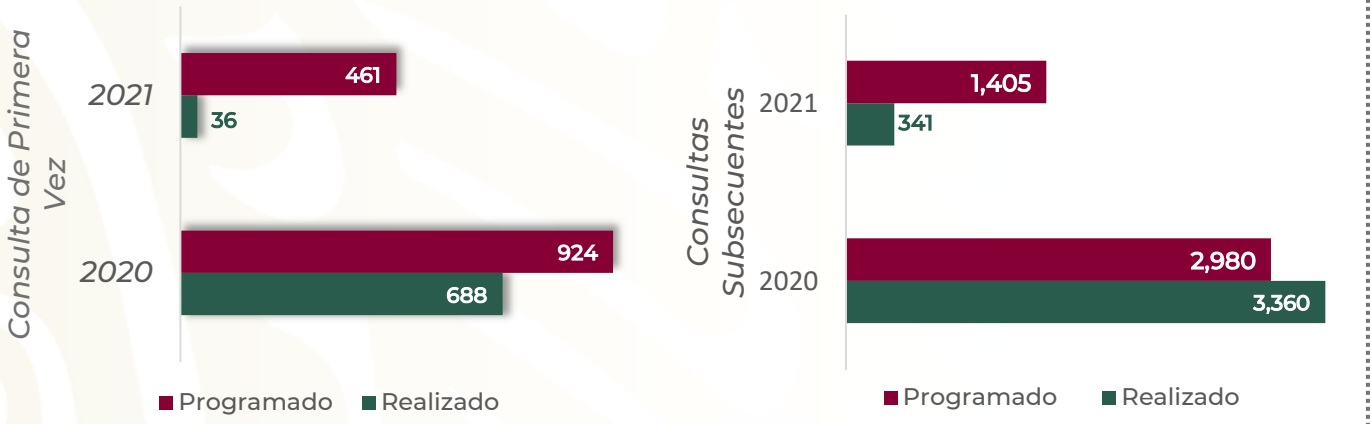
Recursos Humanos enero - marzo 2021

| Categoría | Turno | | | | | Total |
|------------------------------------|----------|----------|------------|----------|-----------------|-------|
| | Completo | Matutino | Vespertino | Nocturno | Sab, dom y fest | |
| Rama médica | | | | | | |
| Jefe de División | 0 | 1 | 0 | 0 | 0 | 1 |
| Jefe de Servicios | 0 | 1 | 1 | 2 | 0 | 4 |
| Medico Especialista "A" | 0 | 10 | 0 | 1 | 1 | 12 |
| Medico Especialista B | 0 | 2 | 1 | 0 | 0 | 3 |
| Medico Especialista C | 0 | 8 | 0 | 0 | 0 | 8 |
| Rama de enfermería | | | | | | |
| Jefe de Enfermeras C | 0 | 1 | 0 | 0 | 0 | 1 |
| Enfermera Jefe de Servicios | 0 | 1 | 0 | 1 | 0 | 2 |
| Enfermera Especialista A | 0 | 3 | 0 | 0 | 0 | 3 |
| Enfermera General Titulada A | 0 | 7 | 14 | 12 | 0 | 33 |
| Auxiliar de Enfermera A | 0 | 3 | 0 | 4 | 0 | 7 |
| Enfermera General Titulada B | 0 | 2 | 1 | 0 | 0 | 3 |
| Auxiliar de Enfermera B | 0 | 2 | 0 | 2 | 0 | 4 |
| Enfermera Especialista B | 0 | 0 | 1 | 0 | 0 | 1 |
| Enfermera General Titulada C | 0 | 11 | 10 | 14 | 0 | 35 |
| Enfermera Especialista C | 0 | 7 | 2 | 1 | 0 | 10 |
| Rama médica eventual | | | | | | |
| Medico Especialista "A" | 0 | 1 | 1 | 0 | 0 | 2 |
| Investigadores | | | | | | |
| Investigador en Ciencias Médicas F | 1 | 0 | 0 | 0 | 0 | 1 |
| Investigador en Ciencias Médicas B | 0 | 1 | 0 | 0 | 0 | 1 |
| Investigador en Ciencias Médicas C | 1 | 0 | 0 | 0 | 0 | 1 |

NEUROLOGÍA 403 - A
Recursos Humanos enero - marzo 2021

| Categoría | Turno | | | | | Total |
|--|----------|-----------|------------|-----------|-----------------|------------|
| | Completo | Matutino | Vespertino | Nocturno | Sab, dom y fest | |
| Rama paramédica | | | | | | |
| Técnico Radiólogo o en Radioterapia | 0 | 1 | 0 | 0 | 0 | 1 |
| Terapeuta | 0 | 1 | 0 | 0 | 0 | 1 |
| Aux. Técnico de Diagnóstico al Tratamiento | 0 | 1 | 0 | 0 | 0 | 1 |
| Inhaloterapeuta | 0 | 1 | 0 | 0 | 0 | 1 |
| Afanadora | 0 | 8 | 4 | 4 | 3 | 19 |
| Camillero | 0 | 4 | 2 | 1 | 2 | 9 |
| Rama administrativa | | | | | | |
| Soporte Administrativo C | 1 | 0 | 0 | 0 | 0 | 1 |
| Apoyo Administrativo en Salud A7 | 0 | 1 | 0 | 2 | 0 | 3 |
| Apoyo Administrativo en Salud A6 | 0 | 5 | 0 | 1 | 0 | 6 |
| Apoyo Administrativo en Salud A5 | 0 | 6 | 2 | 0 | 0 | 8 |
| Apoyo Administrativo en Salud A4 | 0 | 2 | 0 | 1 | 0 | 3 |
| Apoyo Administrativo en Salud A3 | 0 | 2 | 0 | 1 | 1 | 4 |
| Apoyo Administrativo en Salud A2 | 0 | 3 | 1 | 0 | 0 | 4 |
| TOTAL | 3 | 96 | 40 | 47 | 7 | 193 |

REUMATOLOGÍA 404 A



REUMATOLOGÍA 404 - A

Comparativo de Productividad enero - marzo 2020/2021

| Actividad | 2020 | | | | 2021 | | | |
|----------------------------|--------------|--------------|---------------|----------|--------------|------------|--------------|----------|
| | Programado | Realizado | % de Avance | Status | Programado | Realizado | % de Avance | Status |
| Consultas de primera vez | 924 | 688 | 74.46 | R | 461 | 36 | 7.81 | R |
| Consultas subsecuentes | 2,980 | 3,360 | 112.75 | V | 1,405 | 341 | 24.27 | R |
| Interconsultas | | 89 | | | | 40 | | |
| Total, de consultas | 3,904 | 4,137 | 105.97 | V | 1,866 | 417 | 22.35 | R |
| Ingresos | | 42 | | | | 45 | | |
| Egresos | 151 | 49 | 32.45 | R | 23 | 49 | 213.04 | V |
| Intervenciones quirúrgicas | 25 | 6 | 24.00 | R | 14 | 0 | 0.00 | |
| Procedimientos | | 16 | | | | 0 | | |
| Días paciente | 817 | 729 | 89.23 | R | 408 | 515 | 126.23 | V |
| Días cama | 1,001 | 1,092 | 109.09 | | 630 | 493 | 78.25 | R |
| Porcentaje de ocupación | 81.62 | 66.76 | 81.79 | R | 64.76 | 104.46 | 161.30 | V |

| Semaforización | Estatus |
|---|---------|
| Cumpliendo entre el 97.00% o más de sus metas | V |
| Cumpliendo entre el 90.00% y el 96.99% de sus metas | A |
| Cumpliendo con el 89.99% o menos de sus metas | R |

 No Aplica

REUMATOLOGÍA 404 - A
Principales motivos de Consulta enero - marzo 2021

| Código | Causa | Femenino | Masculino | Total | % |
|--------------|--|------------|-----------|------------|---------------|
| M321 | Lupus eritematoso sistémico con compromiso de órganos o sistemas | 140 | 20 | 160 | 38.37 |
| M059 | Artritis reumatoidea seropositiva, sin otra especificación | 56 | 7 | 63 | 15.11 |
| M053 | Artritis reumatoide con compromiso de otros órganos o sistemas | 21 | 4 | 25 | 6.00 |
| M349 | Esclerosis sistémica, no especificada | 12 | 1 | 13 | 3.12 |
| M350 | Síndrome seco [Sjögren] | 13 | 0 | 13 | 3.12 |
| M313 | Granulomas de Wegener | 6 | 6 | 12 | 2.88 |
| M7931 | Paniculitis química | 9 | 3 | 12 | 2.88 |
| M797 | Fibromialgia | 10 | 1 | 11 | 2.64 |
| M4791 | Espondiloartritis | 4 | 6 | 10 | 2.40 |
| M069 | Artritis reumatoide, no especificada | 7 | 2 | 9 | 2.16 |
| M331 | Otras dermatomiositis | 9 | 0 | 9 | 2.16 |
| M109 | Gota, no especificada | 0 | 7 | 7 | 1.68 |
| M340 | Esclerosis sistémica progresiva | 6 | 0 | 6 | 1.44 |
| D6891 | Síndrome de anticuerpos antifosfolípidos | 4 | 1 | 5 | 1.20 |
| M339 | Dermatopolimiositis, no especificada | 4 | 1 | 5 | 1.20 |
| L958 | Otras vasculitis limitadas a la piel | 3 | 1 | 4 | 0.96 |
| M060 | Artritis reumatoide seronegativa | 2 | 1 | 3 | 0.72 |
| M348 | Otras formas de esclerosis sistémica | 3 | 0 | 3 | 0.72 |
| G370 | Esclerosis difusa | 2 | 0 | 2 | 0.48 |
| L405 | Artropatía psoriásica | 2 | 0 | 2 | 0.48 |
| | Otros | 30 | 13 | 43 | 10.31 |
| TOTAL | | 343 | 74 | 417 | 100.00 |

REUMATOLOGÍA 404 - A
Principales motivos de Consulta por grupo de Edad y Sexo enero - marzo 2021

| Causa | 15 - 19 | | 20 - 24 | | 25 - 44 | | 45 - 59 | |
|--|----------|----------|-----------|----------|------------|-----------|------------|-----------|
| | f | m | f | m | f | m | f | m |
| Lupus eritematoso sistémico con compromiso de órganos o sistemas | 6 | 1 | 23 | 7 | 84 | 12 | 21 | 0 |
| Artritis reumatoidea seropositiva, sin otra especificación | 0 | 0 | 1 | 0 | 15 | 2 | 28 | 3 |
| Artritis reumatoide con compromiso de otros órganos o sistemas | 0 | 0 | 0 | 0 | 4 | 2 | 13 | 1 |
| Esclerosis sistémica, no especificada | 0 | 0 | 0 | 0 | 8 | 0 | 2 | 1 |
| Síndrome seco [Sjögren] | 0 | 0 | 0 | 0 | 3 | 0 | 6 | 0 |
| Granulomatosis de Wegener | 0 | 0 | 0 | 0 | 1 | 4 | 5 | 2 |
| Paniculitis química | 0 | 0 | 0 | 0 | 3 | 2 | 3 | 1 |
| Fibromialgia | 0 | 0 | 0 | 0 | 1 | 0 | 6 | 1 |
| Espondiloartritis | 0 | 0 | 0 | 1 | 2 | 4 | 2 | 1 |
| Artritis reumatoide, no especificada | 1 | 0 | 0 | 0 | 2 | 0 | 4 | 0 |
| Otras dermatomiositis | 0 | 0 | 2 | 0 | 2 | 0 | 4 | 0 |
| Gota, no especificada | 0 | 0 | 0 | 0 | 0 | 1 | 0 | 4 |
| Esclerosis sistémica progresiva | 0 | 0 | 0 | 0 | 1 | 0 | 2 | 0 |
| Síndrome de anticuerpos antifosfolípidos | 0 | 0 | 0 | 0 | 0 | 1 | 2 | 0 |
| Dermatopolimiositis, no especificada | 0 | 0 | 0 | 1 | 2 | 0 | 1 | 0 |
| Otras vasculitis limitadas a la piel | 0 | 0 | 0 | 0 | 1 | 1 | 2 | 0 |
| Artritis reumatoide seronegativa | 0 | 0 | 0 | 0 | 0 | 1 | 1 | 0 |
| Otras formas de esclerosis sistémica | 0 | 0 | 0 | 0 | 0 | 0 | 3 | 0 |
| Esclerosis difusa | 0 | 0 | 0 | 0 | 0 | 0 | 1 | 0 |
| Artropatía psoriásica | 0 | 0 | 0 | 0 | 0 | 0 | 2 | 0 |
| Otros | 1 | 0 | 1 | 0 | 14 | 2 | 9 | 8 |
| TOTAL | 8 | 1 | 27 | 9 | 143 | 32 | 117 | 22 |

REUMATOLOGÍA 404 - A
Principales motivos de Consulta por grupo de Edad y Sexo enero - marzo 2021

| Causa | 60 - 64 | | 65 o + | | Total, Femenino | Total, Masculino | Total, general |
|--|-----------|----------|-----------|----------|--------------------|---------------------|-------------------|
| | f | m | f | m | | | |
| Lupus eritematoso sistémico con compromiso de órganos o sistemas | 2 | 0 | 4 | 0 | 140 | 20 | 160 |
| Artritis reumatoidea seropositiva, sin otra especificación | 4 | 1 | 8 | 1 | 56 | 7 | 63 |
| Artritis reumatoide con compromiso de otros órganos o sistemas | 2 | 0 | 2 | 1 | 21 | 4 | 25 |
| Esclerosis sistémica, no especificada | 1 | 0 | 1 | 0 | 12 | 1 | 13 |
| Síndrome seco [Sjögren] | 2 | 0 | 2 | 0 | 13 | 0 | 13 |
| Granulomatosis de Wegener | 0 | 0 | 0 | 0 | 6 | 6 | 12 |
| Paniculitis química | 2 | 0 | 1 | 0 | 9 | 3 | 12 |
| Fibromialgia | 2 | 0 | 1 | 0 | 10 | 1 | 11 |
| Espondiloartritis | 0 | 0 | 0 | 0 | 4 | 6 | 10 |
| Artritis reumatoide, no especificada | 0 | 1 | 0 | 1 | 7 | 2 | 9 |
| Otras dermatomiositis | 1 | 0 | 0 | 0 | 9 | 0 | 9 |
| Gota, no especificada | 0 | 0 | 0 | 2 | 0 | 7 | 7 |
| Esclerosis sistémica progresiva | 3 | 0 | 0 | 0 | 6 | 0 | 6 |
| Síndrome de anticuerpos antifosfolípidos | 0 | 0 | 2 | 0 | 4 | 1 | 5 |
| Dermatopolimiositis, no especificada | 1 | 0 | 0 | 0 | 4 | 1 | 5 |
| Otras vasculitis limitadas a la piel | 0 | 0 | 0 | 0 | 3 | 1 | 4 |
| Artritis reumatoide seronegativa | 0 | 0 | 1 | 0 | 2 | 1 | 3 |
| Otras formas de esclerosis sistémica | 0 | 0 | 0 | 0 | 3 | 0 | 3 |
| Esclerosis difusa | 1 | 0 | 0 | 0 | 2 | 0 | 2 |
| Artropatía psoriásica | 0 | 0 | 0 | 0 | 2 | 0 | 2 |
| Otros | 2 | 1 | 3 | 2 | 30 | 13 | 43 |
| TOTAL | 23 | 3 | 25 | 7 | 343 | 74 | 417 |

REUMATOLOGÍA 404 - A

Principales diagnósticos de Egresos enero - marzo 2021

| Código | Causa | Femenino | Masculino | Total |
|--------------|---|-----------|-----------|-----------|
| M321 | Lupus eritematoso sistémico con compromiso de órganos o sistemas | 13 | 2 | 15 |
| M331 | Otras dermatomiositis | 3 | 0 | 3 |
| I471 | Taquicardia supraventricular | 2 | 0 | 2 |
| J159 | Neumonía bacteriana, no especificada | 0 | 2 | 2 |
| M328 | Otras formas de lupus eritematoso sistémico | 1 | 1 | 2 |
| N390 | Infección de vías urinarias, sitio no especificado | 1 | 1 | 2 |
| A419 | Sepsis, no especificada | 1 | 0 | 1 |
| B204 | Enfermedad por VIH, resultante en candidiasis | 0 | 1 | 1 |
| C728 | Lesión de sitios contiguos del encéfalo y otras partes del sistema nervioso central | 0 | 1 | 1 |
| D689 | Defecto de la coagulación, no especificado | 1 | 0 | 1 |
| G370 | Esclerosis difusa | 0 | 1 | 1 |
| G409 | Epilepsia, tipo no especificado | 1 | 0 | 1 |
| G724 | Miopatía inflamatoria, no clasificada en otra parte | 1 | 0 | 1 |
| I110 | Enfermedad cardiaca hipertensiva con insuficiencia cardiaca (congestiva) | 1 | 0 | 1 |
| I440 | Bloqueo auriculoventricular de primer grado | 0 | 1 | 1 |
| I872 | Insuficiencia venosa (crónica) (periférica) | 1 | 0 | 1 |
| J189 | Neumonía, no especificada | 0 | 1 | 1 |
| J849 | Enfermedad pulmonar intersticial, no especificada | 1 | 0 | 1 |
| J90X | Derrame pleural no clasificado en otra parte | 0 | 1 | 1 |
| K250 | Úlcera gástrica, aguda con hemorragia | 0 | 1 | 1 |
| | Otros | 3 | 6 | 9 |
| TOTAL | | 30 | 19 | 49 |

REUMATOLOGÍA 404 - A
Principales diagnósticos de Egresos por grupo de Edad y Sexo enero – marzo 2021

| Causa | 15 - 19 | | 20 - 24 | | 25 - 44 | | 45 - 59 | |
|---|----------|----------|----------|----------|-----------|----------|----------|----------|
| | f | m | f | m | f | m | f | m |
| Lupus eritematoso sistémico con compromiso de órganos o sistemas | 1 | 0 | 2 | 0 | 7 | 2 | 3 | 0 |
| Otras dermatomiositis | 0 | 0 | 2 | 0 | 0 | 0 | 0 | 0 |
| Taquicardia supraventricular | 0 | 0 | 0 | 0 | 1 | 0 | 1 | 0 |
| Neumonía bacteriana, no especificada | 0 | 0 | 0 | 0 | 0 | 0 | 0 | 2 |
| Otras formas de lupus eritematoso sistémico | 0 | 0 | 0 | 0 | 0 | 1 | 1 | 0 |
| Infección de vías urinarias, sitio no especificado | 0 | 0 | 0 | 0 | 1 | 0 | 0 | 1 |
| Sepsis, no especificada | 0 | 0 | 0 | 0 | 1 | 0 | 0 | 0 |
| Enfermedad por VIH, resultante en candidiasis | 0 | 0 | 0 | 1 | 0 | 0 | 0 | 0 |
| Lesión de sitios contiguos del encéfalo y otras partes del sistema nervioso central | 0 | 0 | 0 | 0 | 0 | 0 | 0 | 1 |
| Defecto de la coagulación, no especificado | 0 | 0 | 0 | 0 | 1 | 0 | 0 | 0 |
| Esclerosis difusa | 0 | 0 | 0 | 0 | 0 | 0 | 0 | 1 |
| Epilepsia, tipo no especificado | 0 | 0 | 0 | 0 | 1 | 0 | 0 | 0 |
| Miopatía inflamatoria, no clasificada en otra parte | 0 | 0 | 0 | 0 | 1 | 0 | 0 | 0 |
| Enfermedad cardíaca hipertensiva con insuficiencia cardíaca (congestiva) | 0 | 0 | 0 | 0 | 0 | 0 | 1 | 0 |
| Bloqueo auriculoventricular de primer grado | 0 | 0 | 0 | 0 | 0 | 0 | 0 | 0 |
| Insuficiencia venosa (crónica) (periférica) | 0 | 0 | 0 | 0 | 0 | 0 | 1 | 0 |
| Neumonía, no especificada | 0 | 0 | 0 | 0 | 0 | 0 | 0 | 0 |
| Enfermedad pulmonar intersticial, no especificada | 0 | 0 | 1 | 0 | 0 | 0 | 0 | 0 |
| Derrame pleural no clasificado en otra parte | 0 | 0 | 0 | 0 | 0 | 0 | 0 | 0 |
| Úlcera gástrica, aguda con hemorragia | 0 | 0 | 0 | 1 | 0 | 0 | 0 | 0 |
| Otros | 0 | 0 | 0 | 0 | 1 | 2 | 2 | 2 |
| TOTAL | 1 | 0 | 5 | 2 | 14 | 5 | 9 | 7 |

REUMATOLOGÍA 404 - A
Principales diagnósticos de Egresos por grupo de Edad y Sexo enero – marzo 2021

| Causa | 60 - 64 | | 65 o + | | Total, femenino | Total, masculino | Total, general |
|---|----------|----------|----------|----------|--------------------|---------------------|-------------------|
| | f | m | f | m | | | |
| Lupus eritematoso sistémico con compromiso de órganos o sistemas | 0 | 0 | 0 | 0 | 13 | 2 | 15 |
| Otras dermatomiositis | 1 | 0 | 0 | 0 | 3 | 0 | 3 |
| Taquicardia supraventricular | 0 | 0 | 0 | 0 | 2 | 0 | 2 |
| Neumonía bacteriana, no especificada | 0 | 0 | 0 | 0 | 0 | 2 | 2 |
| Otras formas de lupus eritematoso sistémico | 0 | 0 | 0 | 0 | 1 | 1 | 2 |
| Infección de vías urinarias, sitio no especificado | 0 | 0 | 0 | 0 | 1 | 1 | 2 |
| Sepsis, no especificada | 0 | 0 | 0 | 0 | 1 | 0 | 1 |
| Enfermedad por VIH, resultante en candidiasis | 0 | 0 | 0 | 0 | 0 | 1 | 1 |
| Lesión de sitios contiguos del encéfalo y otras partes del sistema nervioso central | 0 | 0 | 0 | 0 | 0 | 1 | 1 |
| Defecto de la coagulación, no especificado | 0 | 0 | 0 | 0 | 1 | 0 | 1 |
| Esclerosis difusa | 0 | 0 | 0 | 0 | 0 | 1 | 1 |
| Epilepsia, tipo no especificado | 0 | 0 | 0 | 0 | 1 | 0 | 1 |
| Miopatía inflamatoria, no clasificada en otra parte | 0 | 0 | 0 | 0 | 1 | 0 | 1 |
| Enfermedad cardíaca hipertensiva con insuficiencia cardíaca (congestiva) | 0 | 0 | 0 | 0 | 1 | 0 | 1 |
| Bloqueo auriculoventricular de primer grado | 0 | 0 | 0 | 1 | 0 | 1 | 1 |
| Insuficiencia venosa (crónica) (periférica) | 0 | 0 | 0 | 0 | 1 | 0 | 1 |
| Neumonía, no especificada | 0 | 0 | 0 | 1 | 0 | 1 | 1 |
| Enfermedad pulmonar intersticial, no especificada | 0 | 0 | 0 | 0 | 1 | 0 | 1 |
| Derrame pleural no clasificado en otra parte | 0 | 0 | 0 | 1 | 0 | 1 | 1 |
| Úlcera gástrica, aguda con hemorragia | 0 | 0 | 0 | 0 | 0 | 1 | 1 |
| Otros | 0 | 2 | 0 | 0 | 3 | 6 | 9 |
| TOTAL | 1 | 2 | 0 | 3 | 30 | 19 | 49 |

REUMATOLOGÍA 404 - A
Principales causas de Defunción enero - marzo 2021

| Código | Causa | Femenino | Masculino | Total |
|--------------|--|----------|-----------|----------|
| M321 | Lupus eritematoso sistémico con compromiso de órganos o sistemas | 2 | 1 | 3 |
| R572 | Choque séptico | 1 | 0 | 1 |
| TOTAL | | 2 | 1 | 3 |

REUMATOLOGÍA 404 - A
Principales causas de Defunción por grupo de Edad y Sexo enero - marzo 2021

| Causa | 15 - 19 | | 20 - 24 | | 25 - 44 | | 45 - 59 | |
|--|----------|----------|----------|----------|----------|----------|----------|----------|
| | f | m | f | m | f | m | f | m |
| Lupus eritematoso sistémico con compromiso de órganos o sistemas | 0 | 0 | 0 | 0 | 1 | 1 | 1 | 0 |
| Choque séptico | 0 | 0 | 0 | 0 | 1 | 0 | 0 | 0 |
| TOTAL | 0 | 0 | 0 | 0 | 2 | 1 | 1 | 0 |

| Causa | 60 - 64 | | 65 o + | | Total, femenino | Total, masculino | Total, General |
|--|----------|----------|----------|----------|-----------------|------------------|----------------|
| | f | m | f | m | | | |
| Lupus eritematoso sistémico con compromiso de órganos o sistemas | 0 | 0 | 0 | 0 | 2 | 1 | 3 |
| Choque séptico | 0 | 0 | 0 | 0 | 1 | 0 | 1 |
| TOTAL | 0 | 0 | 0 | 0 | 2 | 1 | 3 |

REUMATOLOGÍA 404 - A
Principales Cirugías y Procedimientos enero - marzo 2021

| Código | Causa | Femenino | Masculino | Total |
|--------|--------------|----------|-----------|----------|
| | | | | |
| | | | | |
| | | | | |
| | TOTAL | 0 | 0 | 0 |

Principales Cirugías y Procedimientos por grupo de Edad y Sexo enero - marzo 2021

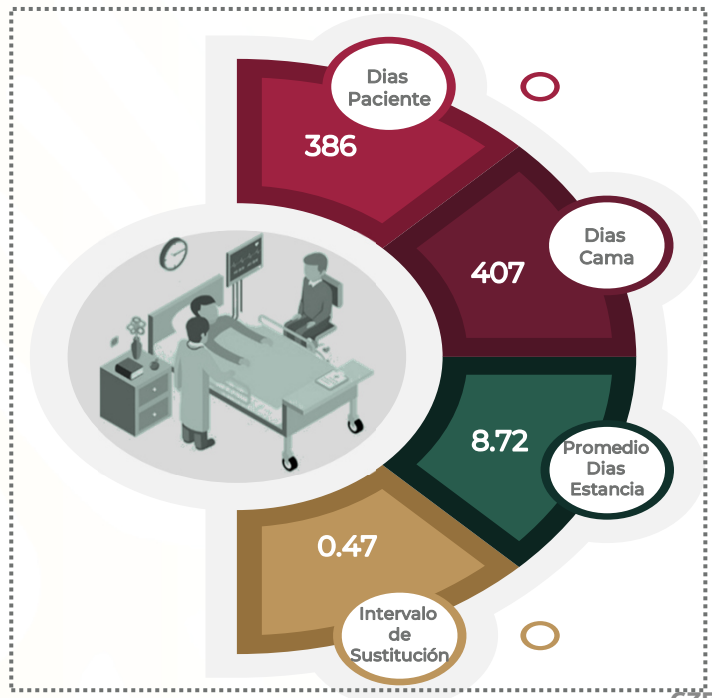
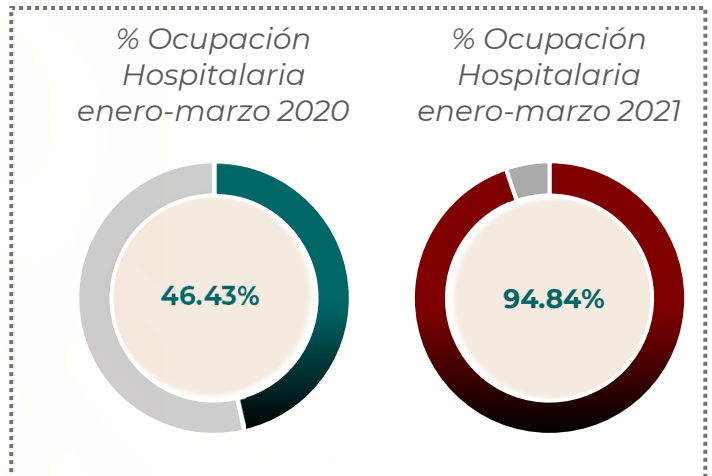
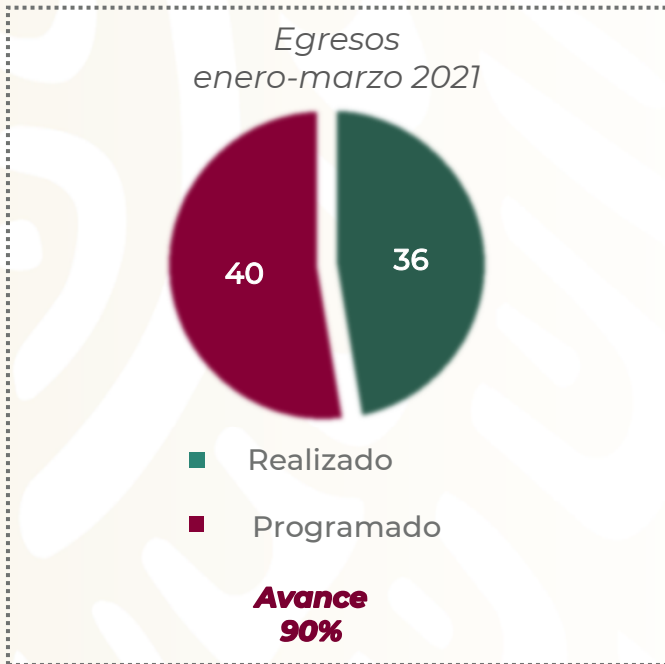
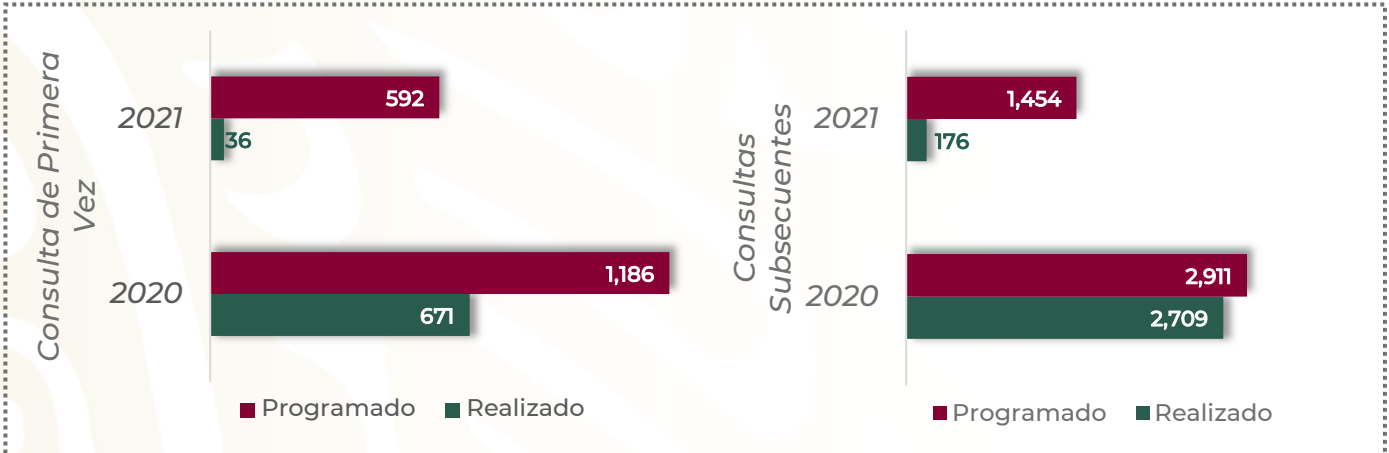
| Causa | 15 - 19 | | 20 - 24 | | 25 - 44 | | 45 - 59 | |
|-------|--------------|----------|----------|----------|----------|----------|----------|----------|
| | f | m | f | m | f | m | f | m |
| | | | | | | | | |
| | | | | | | | | |
| | | | | | | | | |
| | TOTAL | 0 | 0 | 0 | 0 | 0 | 0 | 0 |

| Causa | 60 - 64 | | 65 o + | | Total, Femenino | Total, masculino | Total, General |
|-------|--------------|----------|----------|----------|--------------------|---------------------|-------------------|
| | f | m | f | m | | | |
| | | | | | 0 | 0 | 0 |
| | | | | | 0 | 0 | 0 |
| | | | | | 0 | 0 | 0 |
| | TOTAL | 0 | 0 | 0 | 0 | 0 | 0 |

REUMATOLOGÍA 404 - A
Recursos Humanos enero - marzo 2021

| Categoría | Turno | | | | | Total |
|-----------------------------------|----------|-----------|------------|----------|-----------------|-----------|
| | Completo | Matutino | Vespertino | Nocturno | Sab, dom y fest | |
| Rama médica | | | | | | |
| Jefe de Servicios | 1 | 0 | 0 | 0 | 0 | 1 |
| Medico Especialista "A" | 0 | 2 | 0 | 0 | 0 | 2 |
| Medico Especialista B | 0 | 3 | 0 | 0 | 0 | 3 |
| Medico Especialista C | 0 | 2 | 0 | 0 | 0 | 2 |
| Rama de enfermería | | | | | | |
| Enfermera General Titulada A | 0 | 1 | 0 | 0 | 0 | 1 |
| Auxiliar de Enfermera A | 0 | 0 | 0 | 1 | 0 | 1 |
| Enfermera General Titulada B | 0 | 1 | 0 | 0 | 0 | 1 |
| Rama Investigación | | | | | | |
| Investigador en Ciencia Médicas D | 0 | 1 | 0 | 0 | 0 | 1 |
| Investigador en Ciencia Médicas E | 0 | 1 | 0 | 0 | 0 | 1 |
| Investigador en Ciencia Médicas F | 0 | 1 | 0 | 0 | 0 | 1 |
| Rama paramédica | | | | | | |
| Afanadora | 0 | 2 | 1 | 1 | 1 | 5 |
| Camillero | 0 | 1 | 0 | 0 | 0 | 1 |
| Rama administrativa | | | | | | |
| Apoyo Administrativo en Salud A5 | 0 | 0 | 0 | 0 | 1 | 1 |
| Apoyo Administrativo en Salud A3 | 0 | 4 | 0 | 0 | 0 | 4 |
| Apoyo Administrativo en Salud A1 | 0 | 1 | 0 | 0 | 0 | 1 |
| TOTAL | 1 | 20 | 1 | 2 | 2 | 26 |

ENDOCRINOLOGÍA 404 B



ENDOCRINOLOGÍA 404 - B

Comparativo de Productividad enero - marzo 2020 / 2021

| Actividad | 2020 | | | | 2021 | | | |
|----------------------------|--------------|--------------|--------------|----------|--------------|------------|--------------|----------|
| | Programado | Realizado | % de Avance | Status | Programado | Realizado | % de Avance | Status |
| Consultas de primera vez | 1,186 | 671 | 56.58 | R | 592 | 36 | 6.08 | R |
| Consultas subsecuentes | 2,911 | 2,709 | 93.06 | A | 1,454 | 176 | 12.10 | R |
| Interconsultas | | 95 | | | | 81 | | |
| Total, de consultas | 4,097 | 3,475 | 84.82 | R | 2,046 | 293 | 14.32 | R |
| Ingresos | | 39 | | | | 34 | | |
| Egresos | 172 | 42 | 24.42 | R | 40 | 36 | 90.00 | A |
| Procedimientos | | 175 | | | | 26 | | |
| Días paciente | 848 | 507 | 59.79 | R | 423 | 386 | 91.25 | A |
| Días cama | 1,001 | 1,092 | 109.09 | V | 630 | 407 | 64.60 | R |
| Porcentaje de ocupación | 84.72 | 46.43 | 54.81 | R | 67.14 | 94.84 | 141.25 | V |

| Semaforización | Estatus |
|---|---------|
| Cumpliendo entre el 97.00% o más de sus metas | V |
| Cumpliendo entre el 90.00% y el 96.99% de sus metas | A |
| Cumpliendo con el 89.99% o menos de sus metas | R |

No Aplica

ENDOCRINOLOGÍA 404 - B

Principales motivos de Consulta enero - marzo 2021

| Código | Causa | Femenino | Masculino | Total | % |
|--------------|--|------------|-----------|------------|------------|
| E03801 | Hipotiroidismo primario | 34 | 3 | 37 | 12.63 |
| E041 | Nódulo tiroideo solitario no toxico | 31 | 1 | 32 | 10.92 |
| E050 | Tirotoxicosis con bocio difuso | 29 | 1 | 30 | 10.24 |
| E117 | Diabetes mellitus tipo 2, con complicaciones múltiples | 16 | 14 | 30 | 10.24 |
| E119 | Diabetes mellitus tipo 2, sin mención de complicación | 19 | 6 | 25 | 8.53 |
| C73001 | Carcinoma papilar de tiroides | 20 | 0 | 20 | 6.83 |
| E890 | Hipotiroidismo consecutivo a procedimientos | 15 | 1 | 16 | 5.46 |
| E038 | Otros hipotiroidismos especificados | 13 | 1 | 14 | 4.78 |
| E039 | Hipotiroidismo, no especificado | 3 | 1 | 4 | 1.37 |
| E242 | Síndrome de Cushing inducido por drogas | 3 | 1 | 4 | 1.37 |
| E282 | Síndrome de ovario poliquístico | 4 | 0 | 4 | 1.37 |
| D35201 | Valoración adenoma no funcionante de hipófisis | 3 | 0 | 3 | 1.02 |
| E040 | Bocio difuso no toxico | 3 | 0 | 3 | 1.02 |
| E052 | Tirotoxicosis con bocio multinodular toxico | 2 | 1 | 3 | 1.02 |
| E109 | Diabetes mellitus tipo 1, sin mención de complicación | 2 | 1 | 3 | 1.02 |
| E220 | Acromegalia y gigantismo hipofisario | 3 | 0 | 3 | 1.02 |
| E780 | Hipercolesterolemia pura | 3 | 0 | 3 | 1.02 |
| E893 | Hipopituitarismo consecutivo a procedimientos | 2 | 1 | 3 | 1.02 |
| M810 | Osteoporosis postmenopáusica, sin fractura patológica | 3 | 0 | 3 | 1.02 |
| D35001 | Incidentaloma suprarrenal | 1 | 1 | 2 | 0.68 |
| | Otros | 42 | 9 | 51 | 17.41 |
| TOTAL | | 251 | 42 | 293 | 100 |

ENDOCRINOLOGÍA 404 - B

Principales motivos de Consulta por grupo de Edad y Sexo enero – marzo 2021

| Causa | 15 - 19 | | 20 - 24 | | 25 - 44 | | 45 - 59 | |
|--|----------|----------|-----------|----------|-----------|-----------|-----------|-----------|
| | f | m | f | m | f | m | f | m |
| Hipotiroidismo primario | 0 | 0 | 0 | 1 | 12 | 0 | 11 | 1 |
| Nódulo tiroideo solitario no toxico | 0 | 0 | 1 | 0 | 10 | 0 | 12 | 0 |
| Tirotoxicosis con bocio difuso | 1 | 0 | 3 | 0 | 18 | 1 | 6 | 0 |
| Diabetes mellitus tipo 2, con complicaciones múltiples | 0 | 0 | 0 | 0 | 7 | 1 | 5 | 8 |
| Diabetes mellitus tipo 2, sin mención de complicación | 1 | 0 | 0 | 1 | 5 | 2 | 8 | 0 |
| Carcinoma papilar de tiroides | 1 | 0 | 0 | 0 | 8 | 0 | 7 | 0 |
| Hipotiroidismo consecutivo a procedimientos | 0 | 0 | 1 | 0 | 2 | 1 | 7 | 0 |
| Otros hipotiroidismos especificados | 0 | 0 | 0 | 0 | 6 | 0 | 5 | 1 |
| Hipotiroidismo, no especificado | 0 | 0 | 0 | 0 | 0 | 1 | 0 | 0 |
| Síndrome de Cushing inducido por drogas | 0 | 0 | 0 | 0 | 1 | 0 | 1 | 1 |
| Síndrome de ovario poliquístico | 1 | 0 | 2 | 0 | 1 | 0 | 0 | 0 |
| Valoración adenoma no funcionante de hipófisis | 0 | 0 | 1 | 0 | 1 | 0 | 1 | 0 |
| Bocio difuso no toxico | 0 | 0 | 0 | 0 | 2 | 0 | 0 | 0 |
| Tirotoxicosis con bocio multinodular toxico | 0 | 0 | 1 | 1 | 1 | 0 | 0 | 0 |
| Diabetes mellitus tipo 1, sin mención de complicación | 0 | 0 | 0 | 0 | 1 | 1 | 1 | 0 |
| Acromegalia y gigantismo hipofisario | 0 | 0 | 0 | 0 | 0 | 0 | 3 | 0 |
| Hipercolesterolemia pura | 0 | 0 | 0 | 0 | 0 | 0 | 3 | 0 |
| Hipopituitarismo consecutivo a procedimientos | 0 | 0 | 2 | 0 | 0 | 0 | 0 | 1 |
| Osteoporosis postmenopáusica, sin fractura patológica | 0 | 0 | 0 | 0 | 0 | 0 | 0 | 0 |
| Incidentaloma suprarrenal | 0 | 0 | 0 | 0 | 1 | 1 | 0 | 0 |
| Otros | 3 | 1 | 0 | 0 | 19 | 5 | 11 | 2 |
| TOTAL | 7 | 1 | 11 | 3 | 95 | 13 | 81 | 14 |

ENDOCRINOLOGÍA 404 - B

Principales motivos de Consulta por grupo de Edad y Sexo enero – marzo 2021

| Causa | 60 - 64 | | 65 o + | | Total, Femenino | Total, Masculino | Total, general |
|--|-----------|----------|-----------|-----------|--------------------|---------------------|-------------------|
| | f | m | f | m | | | |
| Hipotiroidismo primario | 4 | 0 | 7 | 1 | 34 | 3 | 37 |
| Nódulo tiroideo solitario no toxico | 3 | 0 | 5 | 1 | 31 | 1 | 32 |
| Tirotoxicosis con bocio difuso | 0 | 0 | 1 | 0 | 29 | 1 | 30 |
| Diabetes mellitus tipo 2, con complicaciones múltiples | 3 | 0 | 1 | 5 | 16 | 14 | 30 |
| Diabetes mellitus tipo 2, sin mención de complicación | 3 | 1 | 2 | 2 | 19 | 6 | 25 |
| Carcinoma papilar de tiroides | 1 | 0 | 3 | 0 | 20 | 0 | 20 |
| Hipotiroidismo consecutivo a procedimientos | 2 | 0 | 3 | 0 | 15 | 1 | 16 |
| Otros hipotiroidismos especificados | 0 | 0 | 2 | 0 | 13 | 1 | 14 |
| Hipotiroidismo, no especificado | 1 | 0 | 2 | 0 | 3 | 1 | 4 |
| Síndrome de Cushing inducido por drogas | 1 | 0 | 0 | 0 | 3 | 1 | 4 |
| Síndrome de ovario poliquístico | 0 | 0 | 0 | 0 | 4 | 0 | 4 |
| Valoración adenoma no funcionante de hipófisis | 0 | 0 | 0 | 0 | 3 | 0 | 3 |
| Bocio difuso no toxico | 0 | 0 | 1 | 0 | 3 | 0 | 3 |
| Tirotoxicosis con bocio multinodular toxico | 0 | 0 | 0 | 0 | 2 | 1 | 3 |
| Diabetes mellitus tipo 1, sin mención de complicación | 0 | 0 | 0 | 0 | 2 | 1 | 3 |
| Acromegalia y gigantismo hipofisario | 0 | 0 | 0 | 0 | 3 | 0 | 3 |
| Hipercolesterolemia pura | 0 | 0 | 0 | 0 | 3 | 0 | 3 |
| Hipopituitarismo consecutivo a procedimientos | 0 | 0 | 0 | 0 | 2 | 1 | 3 |
| Osteoporosis postmenopáusica, sin fractura patológica | 2 | 0 | 1 | 0 | 3 | 0 | 3 |
| Incidentaloma suprarrenal | 0 | 0 | 0 | 0 | 1 | 1 | 2 |
| Otros | 4 | 0 | 5 | 1 | 42 | 9 | 51 |
| TOTAL | 24 | 1 | 33 | 10 | 251 | 42 | 293 |

ENDOCRINOLOGÍA 404 - B

Principales diagnósticos de Egresos enero - marzo 2021

| Código | Causa | Femenino | Masculino | Total |
|--------------|---|-----------|-----------|-----------|
| E119 | Diabetes mellitus tipo 2, sin mención de complicación | 2 | 2 | 4 |
| E101 | Diabetes mellitus tipo 1, con cetoacidosis | 2 | 1 | 3 |
| E059 | Tirotoxicosis, no especificada | 1 | 1 | 2 |
| E141 | Diabetes mellitus no especificada, con cetoacidosis | 0 | 2 | 2 |
| E220 | Acromegalia y gigantismo hipofisario | 0 | 2 | 2 |
| L0281 | Absceso profundo de cuello | 1 | 1 | 2 |
| S026 | Fractura del maxilar inferior | 0 | 2 | 2 |
| S027 | Fracturas múltiples que comprometen el cráneo y los huesos de la cara | 0 | 2 | 2 |
| B201 | Enfermedad por VIH, resultante en otras infecciones bacterianas | 0 | 1 | 1 |
| B465 | Mucormicosis, sin otra especificación | 1 | 0 | 1 |
| C159 | Tumor maligno del esófago, parte no especificada | 0 | 1 | 1 |
| C73004 | Carcinoma anaplásico de tiroides | 1 | 0 | 1 |
| E106 | Diabetes mellitus tipo 1, con otras complicaciones especificadas | 1 | 0 | 1 |
| E109 | Diabetes mellitus tipo 1, sin mención de complicación | 1 | 0 | 1 |
| E131 | Otras diabetes mellitus especificadas, con cetoacidosis | 0 | 1 | 1 |
| E200 | Hipoparatiroidismo idiopático | 0 | 1 | 1 |
| E210 | Hiperparatiroidismo primario | 1 | 0 | 1 |
| E230 | Hipopituitarismo | 1 | 0 | 1 |
| E240 | Enfermedad de Cushing dependiente de la hipófisis | 1 | 0 | 1 |
| E248 | Otros tipos de síndrome de Cushing | 1 | 0 | 1 |
| | Otros | 3 | 2 | 5 |
| TOTAL | | 17 | 19 | 36 |

ENDOCRINOLOGÍA 404 - B
Principales diagnósticos de Egresos por grupo de Edad y Sexo enero - marzo 2021

| Causa | 15 - 19 | | 20 - 24 | | 25 - 44 | | 45 - 59 | |
|---|----------|----------|----------|----------|----------|-----------|-----------|----------|
| | f | m | f | m | f | m | f | m |
| Diabetes mellitus tipo 2, sin mención de complicación | 0 | 0 | 0 | 0 | 1 | 1 | 1 | 1 |
| Diabetes mellitus tipo 1, con cetoacidosis | 0 | 0 | 0 | 0 | 0 | 0 | 2 | 1 |
| Tirotoxicosis, no especificada | 0 | 0 | 0 | 0 | 1 | 0 | 0 | 1 |
| Diabetes mellitus no especificada, con cetoacidosis | 0 | 0 | 0 | 1 | 0 | 0 | 0 | 1 |
| Acromegalia y gigantismo hipofisario | 0 | 0 | 0 | 0 | 0 | 2 | 0 | 0 |
| Absceso profundo de cuello | 0 | 0 | 0 | 0 | 1 | 1 | 0 | 0 |
| Fractura del maxilar inferior | 0 | 0 | 0 | 0 | 0 | 2 | 0 | 0 |
| Fracturas múltiples que comprometen el cráneo y los huesos de la cara | 0 | 1 | 0 | 0 | 0 | 1 | 0 | 0 |
| Enfermedad por VIH, resultante en otras infecciones bacterianas | 0 | 0 | 0 | 0 | 0 | 1 | 0 | 0 |
| Mucormicosis, sin otra especificación | 0 | 0 | 0 | 0 | 0 | 0 | 0 | 0 |
| Tumor maligno del esófago, parte no especificada | 0 | 0 | 0 | 0 | 0 | 0 | 0 | 0 |
| Carcinoma anaplásico de tiroides | 0 | 0 | 0 | 0 | 0 | 0 | 1 | 0 |
| Diabetes mellitus tipo 1, con otras complicaciones especificadas | 0 | 0 | 0 | 0 | 1 | 0 | 0 | 0 |
| Diabetes mellitus tipo 1, sin mención de complicación | 0 | 0 | 0 | 0 | 0 | 0 | 1 | 0 |
| Otras diabetes mellitus especificadas, con cetoacidosis | 0 | 0 | 0 | 0 | 0 | 1 | 0 | 0 |
| Hipoparatiroidismo idiopático | 0 | 0 | 0 | 0 | 0 | 1 | 0 | 0 |
| Hiperparatiroidismo primario | 0 | 0 | 0 | 0 | 0 | 0 | 1 | 0 |
| Hipopituitarismo | 0 | 0 | 0 | 0 | 0 | 0 | 1 | 0 |
| Enfermedad de Cushing dependiente de la hipófisis | 0 | 0 | 0 | 0 | 0 | 0 | 1 | 0 |
| Otros tipos de síndrome de Cushing | 0 | 0 | 0 | 0 | 0 | 0 | 1 | 0 |
| Otros | 1 | 0 | 0 | 0 | 1 | 0 | 1 | 1 |
| TOTAL | 1 | 1 | 0 | 1 | 5 | 10 | 10 | 5 |

ENDOCRINOLOGÍA 404 - B
Principales diagnósticos de Egresos por grupo de Edad y Sexo enero - marzo 2021

| Causa | 60 - 64 | | 65 o + | | Total, femenino | Total, masculino | Total, general |
|---|----------|----------|----------|----------|-----------------|------------------|----------------|
| | f | m | f | m | | | |
| Diabetes mellitus tipo 2, sin mención de complicación | 0 | 0 | 0 | 0 | 2 | 2 | 4 |
| Diabetes mellitus tipo 1, con cetoacidosis | 0 | 0 | 0 | 0 | 2 | 1 | 3 |
| Tirotoxicosis, no especificada | 0 | 0 | 0 | 0 | 1 | 1 | 2 |
| Diabetes mellitus no especificada, con cetoacidosis | 0 | 0 | 0 | 0 | 0 | 2 | 2 |
| Acromegalia y gigantismo hipofisario | 0 | 0 | 0 | 0 | 0 | 2 | 2 |
| Absceso profundo de cuello | 0 | 0 | 0 | 0 | 1 | 1 | 2 |
| Fractura del maxilar inferior | 0 | 0 | 0 | 0 | 0 | 2 | 2 |
| Fracturas múltiples que comprometen el cráneo y los huesos de la cara | 0 | 0 | 0 | 0 | 0 | 2 | 2 |
| Enfermedad por VIH, resultante en otras infecciones bacterianas | 0 | 0 | 0 | 0 | 0 | 1 | 1 |
| Mucormicosis, sin otra especificación | 1 | 0 | 0 | 0 | 1 | 0 | 1 |
| Tumor maligno del esófago, parte no especificada | 0 | 0 | 0 | 1 | 0 | 1 | 1 |
| Carcinoma anaplásico de tiroides | 0 | 0 | 0 | 0 | 1 | 0 | 1 |
| Diabetes mellitus tipo 1, con otras complicaciones especificadas | 0 | 0 | 0 | 0 | 1 | 0 | 1 |
| Diabetes mellitus tipo 1, sin mención de complicación | 0 | 0 | 0 | 0 | 1 | 0 | 1 |
| Otras diabetes mellitus especificadas, con cetoacidosis | 0 | 0 | 0 | 0 | 0 | 1 | 1 |
| Hipoparatiroidismo idiopático | 0 | 0 | 0 | 0 | 0 | 1 | 1 |
| Hiperparatiroidismo primario | 0 | 0 | 0 | 0 | 1 | 0 | 1 |
| Hipopituitarismo | 0 | 0 | 0 | 0 | 1 | 0 | 1 |
| Enfermedad de Cushing dependiente de la hipófisis | 0 | 0 | 0 | 0 | 1 | 0 | 1 |
| Otros tipos de síndrome de Cushing | 0 | 0 | 0 | 0 | 1 | 0 | 1 |
| Otros | 0 | 0 | 0 | 1 | 3 | 2 | 5 |
| TOTAL | 1 | 0 | 0 | 2 | 17 | 19 | 36 |

ENDOCRINOLOGÍA 404 - B

Principales causas de Defunción enero - marzo 2021

| Código | Causa | Femenino | Masculino | Total |
|--------------|---------------------------------------|----------|-----------|----------|
| B465 | Mucormicosis, sin otra especificación | 1 | 0 | 1 |
| TOTAL | | 1 | 0 | 1 |

Principales causas de Defunción por grupo de Edad y Sexo enero - marzo 2021

| Causa | 15 - 19 | | 20 - 24 | | 25 - 44 | | 45 - 59 | |
|---------------------------------------|----------|----------|----------|----------|----------|----------|----------|----------|
| | f | m | f | m | f | m | f | m |
| Mucormicosis, sin otra especificación | 0 | 0 | 0 | 0 | 0 | 0 | 0 | 0 |
| TOTAL | 0 | 0 | 0 | 0 | 0 | 0 | 0 | 0 |

| Causa | 60 - 64 | | 65 o + | | Total, femenino | Total, masculino | Total, general |
|---------------------------------------|----------|----------|----------|----------|--------------------|---------------------|-------------------|
| | f | m | f | m | | | |
| Mucormicosis, sin otra especificación | 1 | 0 | 0 | 0 | 1 | 0 | 1 |
| TOTAL | 1 | 0 | 0 | 0 | 1 | 0 | 1 |

ENDOCRINOLOGÍA 404 - B

Principales Cirugías y Procedimientos enero - marzo 2021

| Código | Causa | Femenino | Masculino | Total |
|--------------|---|-----------|-----------|-----------|
| 99.29 | Inyección o infusión de otra sustancia terapéutica o profiláctica | 17 | 0 | 17 |
| 06.11 | Biopsia [percutánea] [aguja] de glándula tiroides | 7 | 2 | 9 |
| TOTAL | | 24 | 2 | 26 |

ENDOCRINOLOGÍA 404 - B

Principales Cirugías y Procedimientos por grupo de Edad y Sexo enero – marzo 2021

| Causa | 15 - 19 | | 20 - 24 | | 45 - 44 | | 45 - 59 | |
|---|----------|----------|----------|----------|-----------|----------|----------|----------|
| | f | m | f | m | f | m | f | m |
| Inyección o infusión de otra sustancia terapéutica o profiláctica | 0 | 0 | 2 | 0 | 11 | 0 | 4 | 0 |
| Biopsia [percutánea] [aguja] de glándula tiroides | 0 | 0 | 0 | 0 | 3 | 1 | 2 | 0 |
| TOTAL | 0 | 0 | 2 | 0 | 14 | 1 | 6 | 0 |

| Causa | 60 - 64 | | 65 o + | | Total, Femenino | Total, masculino | Total, General |
|---|----------|----------|----------|----------|-----------------|------------------|----------------|
| | f | m | f | m | | | |
| Inyección o infusión de otra sustancia terapéutica o profiláctica | 0 | 0 | 0 | 0 | 17 | 0 | 17 |
| Biopsia [percutánea] [aguja] de glándula tiroides | 1 | 1 | 1 | 0 | 7 | 2 | 9 |
| TOTAL | 1 | 1 | 1 | 0 | 24 | 2 | 26 |

CLÍNICA DE TIROIDES 404 - B

Principales motivos de Consulta enero - marzo 2021

| Código | Causa | Femenino | Masculino | Total | % |
|--------------|--|-----------|-----------|-----------|---------------|
| E041 | Nódulo tiroideo solitario no toxico | 21 | 1 | 22 | 25.58 |
| E050 | Tirotoxicosis con bocio difuso | 20 | 0 | 20 | 23.26 |
| C73001 | Carcinoma papilar de tiroides | 19 | 0 | 19 | 22.09 |
| E03801 | Hipotiroidismo primario | 9 | 0 | 9 | 10.47 |
| E890 | Hipotiroidismo consecutivo a procedimientos | 7 | 1 | 8 | 9.30 |
| E039 | Hipotiroidismo, no especificado | 2 | 0 | 2 | 2.33 |
| C73002 | Carcinoma folicular de tiroides | 1 | 0 | 1 | 1.16 |
| D34X | Tumor benigno de la glándula tiroides | 1 | 0 | 1 | 1.16 |
| E031 | Hipotiroidismo congénito sin bocio | 1 | 0 | 1 | 1.16 |
| E040 | Bocio difuso no toxico | 1 | 0 | 1 | 1.16 |
| E042 | Bocio multinodular no toxico | 1 | 0 | 1 | 1.16 |
| E051 | Tirotoxicosis con nódulo solitario tiroideo toxico | 1 | 0 | 1 | 1.16 |
| TOTAL | | 84 | 2 | 86 | 100.00 |

CLÍNICA DE TIROIDES 404 - B

Principales motivos de Consulta por grupo de Edad y Sexo enero - marzo 2021

| Causa | 15 - 19 | | 20 - 24 | | 25 - 44 | | 45 - 59 | |
|--|----------|----------|----------|----------|-----------|----------|-----------|----------|
| | f | m | f | m | f | m | f | m |
| Nódulo tiroideo solitario no toxico | 0 | 0 | 1 | 0 | 6 | 0 | 8 | 0 |
| Tirotoxicosis con bocio difuso | 0 | 0 | 3 | 0 | 13 | 0 | 4 | 0 |
| Carcinoma papilar de tiroides | 1 | 0 | 0 | 0 | 7 | 0 | 7 | 0 |
| Hipotiroidismo primario | 0 | 0 | 0 | 0 | 4 | 0 | 3 | 0 |
| Hipotiroidismo consecutivo a procedimientos | 0 | 0 | 1 | 0 | 0 | 1 | 3 | 0 |
| Hipotiroidismo, no especificado | 0 | 0 | 0 | 0 | 0 | 0 | 0 | 0 |
| Carcinoma folicular de tiroides | 0 | 0 | 0 | 0 | 0 | 0 | 1 | 0 |
| Tumor benigno de la glándula tiroides | 0 | 0 | 0 | 0 | 1 | 0 | 0 | 0 |
| Hipotiroidismo congénito sin bocio | 0 | 0 | 0 | 0 | 1 | 0 | 0 | 0 |
| Bocio difuso no toxico | 0 | 0 | 0 | 0 | 1 | 0 | 0 | 0 |
| Bocio multinodular no toxico | 0 | 0 | 0 | 0 | 0 | 0 | 1 | 0 |
| Tirotoxicosis con nódulo solitario tiroideo toxico | 0 | 0 | 0 | 0 | 0 | 0 | 0 | 0 |
| TOTAL | 1 | 0 | 5 | 0 | 33 | 1 | 27 | 0 |

CLÍNICA DE TIROIDES 404 - B
Principales motivos de Consulta por grupo de Edad y Sexo enero – marzo 2021

| Causa | 60 - 64 | | 65 o + | | Total, Femenino | Total, Masculino | Total, general |
|--|----------|----------|-----------|----------|--------------------|---------------------|-------------------|
| | f | m | f | m | | | |
| Nódulo tiroideo solitario no toxico | 2 | 0 | 4 | 1 | 21 | 1 | 22 |
| Tirotoxicosis con bocio difuso | 0 | 0 | 0 | 0 | 20 | 0 | 20 |
| Carcinoma papilar de tiroides | 1 | 0 | 3 | 0 | 19 | 0 | 19 |
| Hipotiroidismo primario | 1 | 0 | 1 | 0 | 9 | 0 | 9 |
| Hipotiroidismo consecutivo a procedimientos | 1 | 0 | 2 | 0 | 7 | 1 | 8 |
| Hipotiroidismo, no especificado | 1 | 0 | 1 | 0 | 2 | 0 | 2 |
| Carcinoma folicular de tiroides | 0 | 0 | 0 | 0 | 1 | 0 | 1 |
| Tumor benigno de la glándula tiroides | 0 | 0 | 0 | 0 | 1 | 0 | 1 |
| Hipotiroidismo congénito sin bocio | 0 | 0 | 0 | 0 | 1 | 0 | 1 |
| Bocio difuso no toxico | 0 | 0 | 0 | 0 | 1 | 0 | 1 |
| Bocio multinodular no toxico | 0 | 0 | 0 | 0 | 1 | 0 | 1 |
| Tirotoxicosis con nódulo solitario tiroideo toxico | 0 | 0 | 1 | 0 | 1 | 0 | 1 |
| TOTAL | 6 | 0 | 12 | 1 | 84 | 2 | 86 |

HIPOTÁLAMO 404 - B
Principales motivos de Consulta enero - marzo 2021

| Código | Causa | Femenino | Masculino | Total | % |
|--------|--------------|----------|-----------|-------|------|
| | | | | 0 | 0.0 |
| | | | | 0 | 0.00 |
| | TOTAL | 0 | 0 | 0 | 0.00 |

Principales motivos de Consulta por grupo de Edad y Sexo enero - marzo 2021

| Causa | 15 - 19 | | 20 - 24 | | 25 - 44 | | 45 - 59 | |
|--------------|---------|---|---------|---|---------|---|---------|---|
| | f | m | f | m | f | m | f | m |
| | | | | | | | | |
| | | | | | | | | |
| TOTAL | 0 | 0 | 0 | 0 | 0 | 0 | 0 | 0 |

| Causa | 60 - 64 | | 65 o + | | Total, Femenino | Total, Masculino | Total, general |
|--------------|---------|---|--------|---|-----------------|------------------|----------------|
| | f | m | f | m | | | |
| | | | | | 0 | 0 | 0 |
| | | | | | 0 | 0 | 0 |
| TOTAL | 0 | 0 | 0 | 0 | 0 | 0 | 0 |

Por cierre de la Consulta Externa derivada del plan de atención de la Emergencia Sanitaria por SARS-COV-2

ENDOCRINOLOGÍA ESPECIALIDAD 404 - B

Principales motivos de Consulta enero - marzo 2021

| Código | Causa | Femenino | Masculino | Total | % |
|--------------|--|------------|-----------|------------|---------------|
| E117 | Diabetes mellitus tipo 2, con complicaciones múltiples | 16 | 14 | 30 | 14.49 |
| E03801 | Hipotiroidismo primario | 25 | 3 | 28 | 13.53 |
| E119 | Diabetes mellitus tipo 2, sin mención de complicación | 19 | 6 | 25 | 12.08 |
| E038 | Otros hipotiroidismos especificados | 13 | 1 | 14 | 6.76 |
| E041 | Nódulo tiroideo solitario no toxico | 10 | 0 | 10 | 4.83 |
| E050 | Tirotoxicosis con bocio difuso | 9 | 1 | 10 | 4.83 |
| E890 | Hipotiroidismo consecutivo a procedimientos | 8 | 0 | 8 | 3.86 |
| E242 | Síndrome de Cushing inducido por drogas | 3 | 1 | 4 | 1.93 |
| E282 | Síndrome de ovario poliquístico | 4 | 0 | 4 | 1.93 |
| D35201 | Valoración adenoma no funcionante de hipófisis | 3 | 0 | 3 | 1.45 |
| E052 | Tirotoxicosis con bocio multinodular toxico | 2 | 1 | 3 | 1.45 |
| E109 | Diabetes mellitus tipo 1, sin mención de complicación | 2 | 1 | 3 | 1.45 |
| E220 | Acromegalia y gigantismo hipofisario | 3 | 0 | 3 | 1.45 |
| E780 | Hipercolesterolemia pura | 3 | 0 | 3 | 1.45 |
| E893 | Hipopituitarismo consecutivo a procedimientos | 2 | 1 | 3 | 1.45 |
| M810 | Osteoporosis postmenopáusica, sin fractura patológica | 3 | 0 | 3 | 1.45 |
| D35001 | Incidentaloma suprarrenal | 1 | 1 | 2 | 0.97 |
| E032 | Hipotiroidismo debido a medicamentos y a otras sustancias exógenas | 2 | 0 | 2 | 0.97 |
| E039 | Hipotiroidismo, no especificado | 1 | 1 | 2 | 0.97 |
| E040 | Bocio difuso no toxico | 2 | 0 | 2 | 0.97 |
| | Otros | 36 | 9 | 45 | 21.74 |
| TOTAL | | 167 | 40 | 207 | 100.00 |

ENDOCRINOLOGÍA ESPECIALIDAD 404 - B

Principales motivos de Consulta por grupo de Edad y Sexo enero – marzo 2021

| Causa | 15 - 19 | | 20 - 24 | | 25 - 44 | | 45 - 59 | |
|--|----------|----------|----------|----------|-----------|-----------|-----------|-----------|
| | f | m | f | m | f | m | f | m |
| Diabetes mellitus tipo 2, con complicaciones múltiples | 0 | 0 | 0 | 0 | 7 | 1 | 5 | 8 |
| Hipotiroidismo primario | 0 | 0 | 0 | 1 | 8 | 0 | 8 | 1 |
| Diabetes mellitus tipo 2, sin mención de complicación | 1 | 0 | 0 | 1 | 5 | 2 | 8 | 0 |
| Otros hipotiroidismos especificados | 0 | 0 | 0 | 0 | 6 | 0 | 5 | 1 |
| Nódulo tiroideo solitario no toxico | 0 | 0 | 0 | 0 | 4 | 0 | 4 | 0 |
| Tirotoxicosis con bocio difuso | 1 | 0 | 0 | 0 | 5 | 1 | 2 | 0 |
| Hipotiroidismo consecutivo a procedimientos | 0 | 0 | 0 | 0 | 2 | 0 | 4 | 0 |
| Síndrome de Cushing inducido por drogas | 0 | 0 | 0 | 0 | 1 | 0 | 1 | 1 |
| Síndrome de ovario poliquístico | 1 | 0 | 2 | 0 | 1 | 0 | 0 | 0 |
| Valoración adenoma no funcionante de hipófisis | 0 | 0 | 1 | 0 | 1 | 0 | 1 | 0 |
| Tirotoxicosis con bocio multinodular toxico | 0 | 0 | 1 | 1 | 1 | 0 | 0 | 0 |
| Diabetes mellitus tipo 1, sin mención de complicación | 0 | 0 | 0 | 0 | 1 | 1 | 1 | 0 |
| Acromegalia y gigantismo hipofisario | 0 | 0 | 0 | 0 | 0 | 0 | 3 | 0 |
| Hipercolesterolemia pura | 0 | 0 | 0 | 0 | 0 | 0 | 3 | 0 |
| Hipopituitarismo consecutivo a procedimientos | 0 | 0 | 2 | 0 | 0 | 0 | 0 | 1 |
| Osteoporosis postmenopáusica, sin fractura patológica | 0 | 0 | 0 | 0 | 0 | 0 | 0 | 0 |
| Incidentaloma suprarrenal | 0 | 0 | 0 | 0 | 1 | 1 | 0 | 0 |
| Hipotiroidismo debido a medicamentos y a otras sustancias exógenas | 0 | 0 | 0 | 0 | 1 | 0 | 1 | 0 |
| Hipotiroidismo, no especificado | 0 | 0 | 0 | 0 | 0 | 1 | 0 | 0 |
| Bocio difuso no toxico | 0 | 0 | 0 | 0 | 1 | 0 | 0 | 0 |
| Otros | 3 | 1 | 0 | 0 | 17 | 5 | 8 | 2 |
| TOTAL | 6 | 1 | 6 | 3 | 62 | 12 | 54 | 14 |

ENDOCRINOLOGÍA ESPECIALIDAD 404 - B

Principales motivos de Consulta por grupo de Edad y Sexo enero – marzo 2021

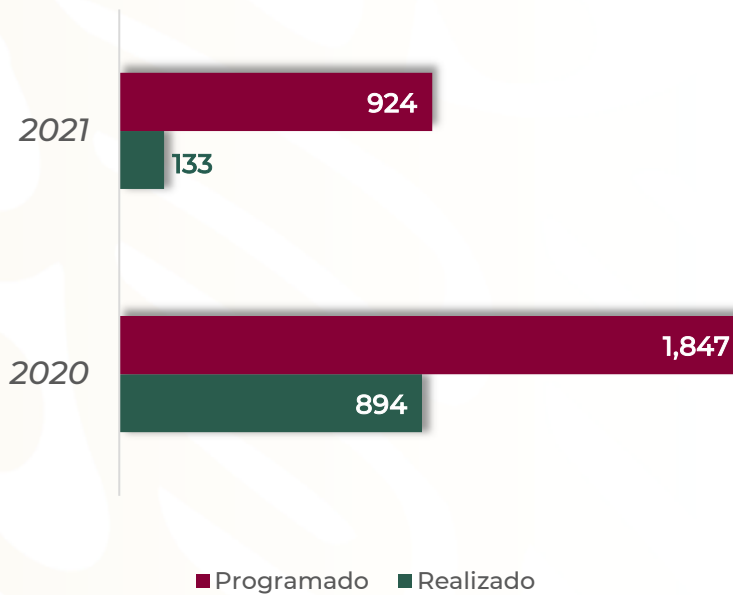
| Causa | 60 - 64 | | 65 o + | | Total, Femenino | Total, Masculino | Total, general |
|--|-----------|----------|-----------|----------|--------------------|---------------------|-------------------|
| | f | m | f | m | | | |
| Diabetes mellitus tipo 2, con complicaciones múltiples | 3 | 0 | 1 | 5 | 16 | 14 | 30 |
| Hipotiroidismo primario | 3 | 0 | 6 | 1 | 25 | 3 | 28 |
| Diabetes mellitus tipo 2, sin mención de complicación | 3 | 1 | 2 | 2 | 19 | 6 | 25 |
| Otros hipotiroidismos especificados | 0 | 0 | 2 | 0 | 13 | 1 | 14 |
| Nódulo tiroideo solitario no toxico | 1 | 0 | 1 | 0 | 10 | 0 | 10 |
| Tirotoxicosis con bocio difuso | 0 | 0 | 1 | 0 | 9 | 1 | 10 |
| Hipotiroidismo consecutivo a procedimientos | 1 | 0 | 1 | 0 | 8 | 0 | 8 |
| Síndrome de Cushing inducido por drogas | 1 | 0 | 0 | 0 | 3 | 1 | 4 |
| Síndrome de ovario poliquístico | 0 | 0 | 0 | 0 | 4 | 0 | 4 |
| Valoración adenoma no funcionante de hipófisis | 0 | 0 | 0 | 0 | 3 | 0 | 3 |
| Tirotoxicosis con bocio multinodular toxico | 0 | 0 | 0 | 0 | 2 | 1 | 3 |
| Diabetes mellitus tipo 1, sin mención de complicación | 0 | 0 | 0 | 0 | 2 | 1 | 3 |
| Acromegalia y gigantismo hipofisario | 0 | 0 | 0 | 0 | 3 | 0 | 3 |
| Hipercolesterolemia pura | 0 | 0 | 0 | 0 | 3 | 0 | 3 |
| Hipopituitarismo consecutivo a procedimientos | 0 | 0 | 0 | 0 | 2 | 1 | 3 |
| Osteoporosis postmenopáusica, sin fractura patológica | 2 | 0 | 1 | 0 | 3 | 0 | 3 |
| Incidentaloma suprarrenal | 0 | 0 | 0 | 0 | 1 | 1 | 2 |
| Hipotiroidismo debido a medicamentos y a otras sustancias exógenas | 0 | 0 | 0 | 0 | 2 | 0 | 2 |
| Hipotiroidismo, no especificado | 0 | 0 | 1 | 0 | 1 | 1 | 2 |
| Bocio difuso no toxico | 0 | 0 | 1 | 0 | 2 | 0 | 2 |
| Otros | 4 | 0 | 4 | 1 | 36 | 9 | 45 |
| TOTAL | 18 | 1 | 21 | 9 | 167 | 40 | 207 |

ENDOCRINOLOGÍA 404 - B
Recursos Humanos enero - marzo 2021

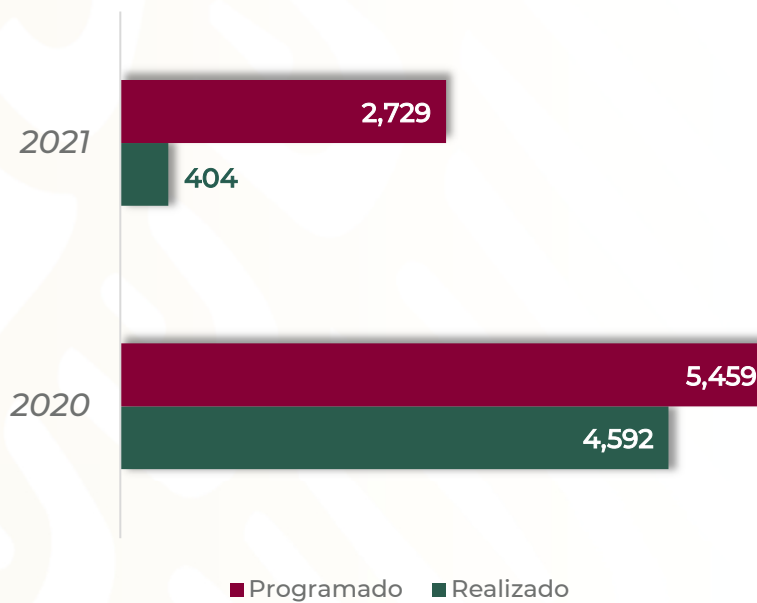
| Categoría | Turno | | | | | Total |
|----------------------------------|----------|-----------|------------|----------|-----------------|-----------|
| | Completo | Matutino | Vespertino | Nocturno | Sab, dom y fest | |
| Rama médica | | | | | | |
| Jefe de Servicios | 1 | 2 | 0 | 0 | 0 | 3 |
| Medico Especialista "A" | 0 | 2 | 0 | 0 | 0 | 2 |
| Medico Especialista B | 0 | 1 | 0 | 0 | 0 | 1 |
| Medico Especialista C | 0 | 1 | 0 | 0 | 0 | 1 |
| Rama de enfermería | | | | | | |
| Enfermera Jefe de Servicios | 0 | 1 | 0 | 0 | 0 | 1 |
| Enfermera General Titulada A | 0 | 0 | 3 | 1 | 0 | 4 |
| Auxiliar de Enfermera A | 0 | 0 | 0 | 1 | 0 | 1 |
| Enfermera General Titulada B | 0 | 0 | 1 | 0 | 0 | 1 |
| Enfermera General Titulada C | 0 | 3 | 2 | 1 | 0 | 6 |
| Rama paramédica | | | | | | |
| Terapista | 0 | 1 | 0 | 0 | 0 | 1 |
| Afanadora | 0 | 2 | 1 | 1 | 2 | 6 |
| Camillero | 0 | 0 | 0 | 0 | 1 | 1 |
| Rama administrativa | | | | | | |
| Apoyo Administrativo en Salud A7 | 0 | 1 | 0 | 0 | 0 | 1 |
| Apoyo Administrativo en Salud A6 | 0 | 1 | 0 | 0 | 1 | 2 |
| Apoyo Administrativo en Salud A3 | 0 | 1 | 0 | 0 | 0 | 1 |
| Apoyo Administrativo en Salud A2 | 0 | 1 | 0 | 0 | 0 | 1 |
| TOTAL | 1 | 17 | 7 | 4 | 4 | 33 |

SALUD MENTAL 404 F

Consulta de Primera Vez



Consultas Subsecuentes



SALUD MENTAL 404 - F
Comparativo de Productividad enero - marzo 2020/2021

| Actividad | 2020 | | | | 2021 | | | |
|----------------------------|--------------|--------------|--------------|----------|--------------|------------|--------------|----------|
| | Programado | Realizado | % de Avance | Status | Programado | Realizado | % de Avance | Status |
| Consultas de primera vez | 1,847 | 894 | 48.40 | R | 924 | 133 | 14.39 | R |
| Consultas subsecuentes | 5,459 | 4,592 | 84.12 | R | 2,729 | 404 | 14.80 | R |
| Interconsultas | | 670 | | | | 426 | | |
| Total, de consultas | 7,306 | 6,156 | 84.26 | R | 3,653 | 963 | 26.36 | R |

| Semaforización | Estatus |
|---|----------|
| Cumpliendo entre el 97.00% o más de sus metas | V |
| Cumpliendo entre el 90.00% y el 96.99% de sus metas | A |
| Cumpliendo con el 89.99% o menos de sus metas | R |


No Aplica

PSIQUIATRÍA 404 - F

Principales motivos de Consultas enero - marzo 2021

| Código | Causa | Femenino | Masculino | Total | % |
|--------------|---|------------|------------|------------|---------------|
| F411 | Trastorno de ansiedad generalizada | 20 | 14 | 34 | 13.65 |
| F900 | Perturbación de la actividad y de la atención | 3 | 29 | 32 | 12.85 |
| F341 | Distimia | 23 | 6 | 29 | 11.65 |
| F412 | Trastorno mixto de ansiedad y depresión | 14 | 9 | 23 | 9.24 |
| F322 | Episodio depresivo grave sin síntomas psicóticos | 10 | 4 | 14 | 5.62 |
| F321 | Episodio depresivo moderado | 8 | 2 | 10 | 4.02 |
| F200 | Esquizofrenia paranoide | 6 | 3 | 9 | 3.61 |
| F410 | Trastorno de pánico [ansiedad paroxística episódica] | 4 | 5 | 9 | 3.61 |
| F432 | Trastornos de adaptación | 5 | 3 | 8 | 3.21 |
| F332 | Trastorno depresivo recurrente, episodio depresivo grave presente sin síntomas psicóticos | 6 | 1 | 7 | 2.81 |
| F331 | Trastorno depresivo recurrente, episodio moderado presente | 4 | 2 | 6 | 2.41 |
| F710 | Retraso mental moderado, deterioro del comportamiento nulo o mínimo | 3 | 3 | 6 | 2.41 |
| F05902 | Delirium hiperactivo | 2 | 3 | 5 | 2.01 |
| F323 | Episodio depresivo grave con síntomas psicóticos | 4 | 1 | 5 | 2.01 |
| F603 | Trastorno de la personalidad emocionalmente inestable | 4 | 1 | 5 | 2.01 |
| F205 | Esquizofrenia residual | 1 | 3 | 4 | 1.61 |
| F429 | Trastorno obsesivo-compulsivo, no especificado | 3 | 1 | 4 | 1.61 |
| F060 | Alucinosis orgánica | 2 | 1 | 3 | 1.20 |
| F063 | Trastornos del humor [afectivos], orgánicos | 0 | 3 | 3 | 1.20 |
| F334 | Trastorno depresivo recurrente actualmente en remisión | 2 | 1 | 3 | 1.20 |
| | Otros | 14 | 16 | 30 | 12.05 |
| TOTAL | | 138 | 111 | 249 | 100.00 |

PSIQUIATRÍA 404 - F
Principales motivos de Consultas por grupo de Edad y Sexo enero - marzo 2021

| Causa | <1 | | 1-4 | | 5-14 | | 15-19 | | 20-24 | | 25-44 | |
|---|----------|----------|----------|----------|----------|-----------|-----------|----------|----------|----------|-----------|-----------|
| | f | m | f | m | f | m | f | m | f | m | f | m |
| Trastorno de ansiedad generalizada | 0 | 0 | 0 | 0 | 3 | 0 | 0 | 1 | 1 | 2 | 7 | 6 |
| Perturbación de la actividad y de la atención | 0 | 0 | 0 | 0 | 3 | 27 | 0 | 2 | 0 | 0 | 0 | 0 |
| Distimia | 0 | 0 | 0 | 0 | 0 | 1 | 2 | 0 | 0 | 0 | 4 | 0 |
| Trastorno mixto de ansiedad y depresión | 0 | 0 | 0 | 0 | 0 | 0 | 0 | 0 | 0 | 0 | 2 | 1 |
| Episodio depresivo grave sin síntomas psicóticos | 0 | 0 | 0 | 0 | 0 | 0 | 0 | 0 | 1 | 1 | 2 | 2 |
| Episodio depresivo moderado | 0 | 0 | 0 | 0 | 0 | 0 | 1 | 0 | 0 | 0 | 4 | 0 |
| Esquizofrenia paranoide | 0 | 0 | 0 | 0 | 0 | 0 | 0 | 0 | 0 | 0 | 0 | 0 |
| Trastorno de pánico [ansiedad paroxística episódica] | 0 | 0 | 0 | 0 | 0 | 0 | 0 | 0 | 0 | 0 | 2 | 1 |
| Trastornos de adaptación | 0 | 0 | 0 | 0 | 0 | 0 | 1 | 2 | 1 | 0 | 1 | 1 |
| Trastorno depresivo recurrente, episodio depresivo grave presente sin síntomas psicóticos | 0 | 0 | 0 | 0 | 0 | 0 | 4 | 0 | 0 | 0 | 2 | 1 |
| Trastorno depresivo recurrente, episodio moderado presente | 0 | 0 | 0 | 0 | 0 | 0 | 0 | 0 | 0 | 0 | 0 | 2 |
| Retraso mental moderado, deterioro del comportamiento nulo o mínimo | 0 | 0 | 0 | 0 | 0 | 1 | 0 | 0 | 0 | 1 | 0 | 0 |
| Delirium hiperactivo | 0 | 0 | 0 | 0 | 0 | 0 | 0 | 0 | 0 | 0 | 1 | 0 |
| Episodio depresivo grave con síntomas psicóticos | 0 | 0 | 0 | 0 | 0 | 0 | 0 | 0 | 2 | 0 | 1 | 1 |
| Trastorno de la personalidad emocionalmente inestable | 0 | 0 | 0 | 0 | 0 | 0 | 2 | 0 | 0 | 1 | 0 | 0 |
| Esquizofrenia residual | 0 | 0 | 0 | 0 | 0 | 0 | 0 | 0 | 0 | 0 | 0 | 1 |
| Trastorno obsesivo-compulsivo, no especificado | 0 | 0 | 0 | 0 | 0 | 0 | 0 | 0 | 0 | 0 | 3 | 1 |
| Alucinosis orgánica | 0 | 0 | 0 | 0 | 0 | 0 | 0 | 0 | 0 | 1 | 2 | 0 |
| Trastornos del humor [afectivos], orgánicos | 0 | 0 | 0 | 0 | 0 | 0 | 0 | 0 | 0 | 0 | 0 | 2 |
| Trastorno depresivo recurrente actualmente en remisión | 0 | 0 | 0 | 0 | 0 | 0 | 0 | 0 | 0 | 0 | 1 | 1 |
| Otros | 0 | 0 | 0 | 1 | 3 | 2 | 0 | 3 | 3 | 0 | 2 | 7 |
| TOTAL | 0 | 0 | 0 | 1 | 9 | 31 | 10 | 8 | 8 | 6 | 34 | 27 |

PSIQUIATRÍA 404 - F
Principales motivos de Consultas por grupo de Edad y Sexo enero - marzo 2021

| Causa | 45 - 59 | | 60 - 64 | | 65 o + | | Total, Femenino | Total, Masculino | Total, general |
|---|-----------|-----------|-----------|----------|-----------|----------|--------------------|---------------------|-------------------|
| | f | m | f | m | f | m | | | |
| Trastorno de ansiedad generalizada | 7 | 5 | 2 | 0 | 0 | 0 | 20 | 14 | 34 |
| Perturbación de la actividad y de la atención | 0 | 0 | 0 | 0 | 0 | 0 | 3 | 29 | 32 |
| Distimia | 7 | 2 | 4 | 1 | 6 | 2 | 23 | 6 | 29 |
| Trastorno mixto de ansiedad y depresión | 8 | 4 | 4 | 3 | 0 | 1 | 14 | 9 | 23 |
| Episodio depresivo grave sin síntomas psicóticos | 4 | 0 | 1 | 0 | 2 | 1 | 10 | 4 | 14 |
| Episodio depresivo moderado | 3 | 1 | 0 | 0 | 0 | 1 | 8 | 2 | 10 |
| Esquizofrenia paranoide | 5 | 3 | 1 | 0 | 0 | 0 | 6 | 3 | 9 |
| Trastorno de pánico [ansiedad paroxística episódica] | 2 | 4 | 0 | 0 | 0 | 0 | 4 | 5 | 9 |
| Trastornos de adaptación | 0 | 0 | 1 | 0 | 1 | 0 | 5 | 3 | 8 |
| Trastorno depresivo recurrente, episodio depresivo grave presente sin síntomas psicóticos | 0 | 0 | 0 | 0 | 0 | 0 | 6 | 1 | 7 |
| Trastorno depresivo recurrente, episodio moderado presente | 0 | 0 | 2 | 0 | 2 | 0 | 4 | 2 | 6 |
| Retraso mental moderado, deterioro del comportamiento nulo o mínimo | 2 | 1 | 1 | 0 | 0 | 0 | 3 | 3 | 6 |
| Delirium hiperactivo | 0 | 2 | 1 | 1 | 0 | 0 | 2 | 3 | 5 |
| Episodio depresivo grave con síntomas psicóticos | 0 | 0 | 1 | 0 | 0 | 0 | 4 | 1 | 5 |
| Trastorno de la personalidad emocionalmente inestable | 1 | 0 | 0 | 0 | 1 | 0 | 4 | 1 | 5 |
| Esquizofrenia residual | 1 | 2 | 0 | 0 | 0 | 0 | 1 | 3 | 4 |
| Trastorno obsesivo-compulsivo, no especificado | 0 | 0 | 0 | 0 | 0 | 0 | 3 | 1 | 4 |
| Alucinosis orgánica | 0 | 0 | 0 | 0 | 0 | 0 | 2 | 1 | 3 |
| Trastornos del humor [afectivos], orgánicos | 0 | 1 | 0 | 0 | 0 | 0 | 0 | 3 | 3 |
| Trastorno depresivo recurrente actualmente en remisión | 1 | 0 | 0 | 0 | 0 | 0 | 2 | 1 | 3 |
| Otros | 5 | 3 | 0 | 0 | 1 | 0 | 14 | 16 | 30 |
| TOTAL | 46 | 28 | 18 | 5 | 13 | 5 | 138 | 111 | 249 |

PSICOLOGÍA 404 - F

Principales motivos de Consultas enero – marzo 2021

| Código | Causa | Femenino | Masculino | Total | % |
|--------------|---|------------|------------|------------|---------------|
| F432 | Trastornos de adaptación | 138 | 74 | 212 | 29.69 |
| C910 | Leucemia linfoblástica aguda [IIa] | 46 | 51 | 97 | 13.59 |
| F412 | Trastorno mixto de ansiedad y depresión | 42 | 16 | 58 | 8.12 |
| F320 | Episodio depresivo leve | 40 | 5 | 45 | 6.30 |
| F411 | Trastorno de ansiedad generalizada | 29 | 13 | 42 | 5.88 |
| C920 | Leucemia mieloblástica aguda [Ia] | 16 | 3 | 19 | 2.66 |
| F99X | Trastorno mental, no especificado | 12 | 2 | 14 | 1.96 |
| F321 | Episodio depresivo moderado | 7 | 5 | 12 | 1.68 |
| C819 | Linfoma de hodgkin, no especificado | 7 | 3 | 10 | 1.40 |
| Z724 | Problemas relacionados con la dieta y hábitos alimentarios inapropiados | 9 | 1 | 10 | 1.40 |
| C810 | Linfoma de hodgkin con predominio linfocítico nodular | 3 | 6 | 9 | 1.26 |
| C817 | Otros linfomas de hodgkin clásicos | 2 | 6 | 8 | 1.12 |
| C900 | Mieloma múltiple | 2 | 6 | 8 | 1.12 |
| D693 | Purpura trombocitopénica idiopática | 5 | 3 | 8 | 1.12 |
| C811 | Linfoma de hodgkin clásico con esclerosis nodular | 0 | 7 | 7 | 0.98 |
| C814 | Linfoma de hodgkin clásico rico en linfocitos | 4 | 2 | 6 | 0.84 |
| D464 | Anemia refractaria, sin otra especificación | 4 | 2 | 6 | 0.84 |
| D696 | Trombocitopenia no especificada | 0 | 5 | 5 | 0.70 |
| C859 | Linfoma no hodgkin, no especificado | 4 | 0 | 4 | 0.56 |
| C813 | Linfoma de hodgkin clásico con depleción linfocítica | 2 | 1 | 3 | 0.42 |
| | Otros | 83 | 48 | 131 | 18.35 |
| TOTAL | | 455 | 259 | 714 | 100.00 |

PSICOLOGÍA 404 - F
Principales motivos de Consultas por grupo de Edad y Sexo enero - marzo 2021

| Causa | <1 | | 1-4 | | 5-14 | | 15-19 | | 20-24 | | 25-44 | |
|---|----------|-----------|----------|----------|-----------|-----------|-----------|-----------|-----------|-----------|------------|------------|
| | f | m | f | m | f | m | f | m | f | m | f | m |
| Trastornos de adaptación | 0 | 9 | 2 | 6 | 23 | 11 | 28 | 25 | 14 | 0 | 53 | 15 |
| Leucemia linfoblástica aguda [IIa] | 0 | 0 | 0 | 0 | 0 | 0 | 3 | 12 | 8 | 9 | 21 | 27 |
| Trastorno mixto de ansiedad y depresión | 0 | 0 | 0 | 2 | 1 | 2 | 0 | 1 | 2 | 0 | 8 | 6 |
| Episodio depresivo leve | 0 | 2 | 0 | 0 | 0 | 0 | 10 | 1 | 9 | 0 | 18 | 1 |
| Trastorno de ansiedad generalizada | 0 | 0 | 0 | 0 | 0 | 0 | 1 | 1 | 1 | 0 | 11 | 10 |
| Leucemia mieloblástica aguda [Ia] | 0 | 0 | 0 | 0 | 0 | 0 | 1 | 0 | 0 | 0 | 5 | 2 |
| Trastorno mental, no especificado | 0 | 0 | 0 | 0 | 0 | 0 | 0 | 0 | 6 | 0 | 5 | 1 |
| Episodio depresivo moderado | 0 | 1 | 0 | 0 | 0 | 1 | 0 | 0 | 1 | 0 | 1 | 2 |
| Linfoma de hodgkin, no especificado | 0 | 0 | 0 | 0 | 0 | 0 | 1 | 0 | 0 | 0 | 3 | 1 |
| Problemas relacionados con la dieta y hábitos alimentarios inapropiados | 0 | 0 | 0 | 0 | 0 | 0 | 0 | 0 | 0 | 1 | 4 | 0 |
| Linfoma de hodgkin con predominio linfocítico nodular | 0 | 0 | 0 | 0 | 0 | 0 | 0 | 0 | 0 | 1 | 1 | 3 |
| Otros linfomas de hodgkin clásicos | 0 | 0 | 0 | 0 | 0 | 0 | 0 | 1 | 0 | 0 | 1 | 4 |
| Mieloma múltiple | 0 | 0 | 0 | 0 | 0 | 0 | 0 | 0 | 0 | 0 | 1 | 3 |
| Purpura trombocitopénica idiopática | 0 | 0 | 0 | 0 | 0 | 0 | 1 | 0 | 1 | 0 | 3 | 2 |
| Linfoma de hodgkin clásico con esclerosis nodular | 0 | 0 | 0 | 0 | 0 | 0 | 0 | 0 | 0 | 0 | 0 | 5 |
| Linfoma de hodgkin clásico rico en linfocitos | 0 | 0 | 0 | 0 | 0 | 0 | 0 | 1 | 0 | 0 | 1 | 1 |
| Anemia refractaria, sin otra especificación | 0 | 0 | 0 | 0 | 0 | 0 | 0 | 0 | 0 | 0 | 3 | 2 |
| Trombocitopenia no especificada | 0 | 0 | 0 | 0 | 0 | 0 | 0 | 1 | 0 | 0 | 0 | 2 |
| Linfoma no hodgkin, no especificado | 0 | 0 | 0 | 0 | 0 | 0 | 0 | 0 | 0 | 0 | 1 | 0 |
| Linfoma de hodgkin clásico con depleción linfocítica | 0 | 0 | 0 | 0 | 0 | 0 | 1 | 0 | 0 | 1 | 0 | 0 |
| Otros | 0 | 0 | 0 | 0 | 1 | 0 | 11 | 5 | 9 | 10 | 38 | 16 |
| TOTAL | 0 | 12 | 2 | 8 | 25 | 14 | 57 | 48 | 51 | 22 | 178 | 103 |

PSICOLOGÍA 404 - F
Principales motivos de Consultas por grupo de Edad y Sexo enero - marzo 2021

| Causa | 45 - 49 | | 60 - 64 | | 65 o + | | Total, femenino | Total, masculino | Total, general |
|---|-----------|-----------|-----------|----------|-----------|----------|-----------------|------------------|----------------|
| | f | m | f | m | f | m | | | |
| Trastornos de adaptación | 12 | 7 | 6 | 0 | 0 | 1 | 115 | 63 | 178 |
| Leucemia linfoblástica aguda [Ila] | 7 | 2 | 5 | 0 | 2 | 1 | 46 | 51 | 97 |
| Trastorno mixto de ansiedad y depresión | 26 | 5 | 5 | 0 | 0 | 0 | 41 | 14 | 55 |
| Episodio depresivo leve | 3 | 1 | 0 | 0 | 0 | 0 | 40 | 5 | 45 |
| Trastorno de ansiedad generalizada | 15 | 2 | 0 | 0 | 1 | 0 | 29 | 13 | 42 |
| Leucemia mieloblástica aguda [Ima] | 5 | 1 | 0 | 0 | 5 | 0 | 16 | 3 | 19 |
| Trastorno mental, no especificado | 1 | 0 | 0 | 0 | 0 | 1 | 12 | 2 | 14 |
| Episodio depresivo moderado | 2 | 1 | 0 | 0 | 3 | 0 | 7 | 4 | 11 |
| Linfoma de hodgkin, no especificado | 2 | 1 | 1 | 0 | 0 | 1 | 7 | 3 | 10 |
| Problemas relacionados con la dieta y hábitos alimentarios inapropiados | 4 | 0 | 0 | 0 | 1 | 0 | 9 | 1 | 10 |
| Linfoma de hodgkin con predominio linfocítico nodular | 0 | 2 | 0 | 0 | 2 | 0 | 3 | 6 | 9 |
| Otros linfomas de hodgkin clásicos | 1 | 0 | 0 | 0 | 0 | 1 | 2 | 6 | 8 |
| Mieloma múltiple | 0 | 1 | 1 | 2 | 0 | 0 | 2 | 6 | 8 |
| Purpura trombocitopénica idiopática | 0 | 1 | 0 | 0 | 0 | 0 | 5 | 3 | 8 |
| Linfoma de hodgkin clásico con esclerosis nodular | 0 | 2 | 0 | 0 | 0 | 0 | 0 | 7 | 7 |
| Linfoma de hodgkin clásico rico en linfocitos | 1 | 0 | 0 | 0 | 2 | 0 | 4 | 2 | 6 |
| Anemia refractaria, sin otra especificación | 0 | 0 | 1 | 0 | 0 | 0 | 4 | 2 | 6 |
| Trombocitopenia no especificada | 0 | 2 | 0 | 0 | 0 | 0 | 0 | 5 | 5 |
| Linfoma no hodgkin, no especificado | 1 | 0 | 1 | 0 | 1 | 0 | 4 | 0 | 4 |
| Linfoma de hodgkin clásico con depleción linfocítica | 1 | 0 | 0 | 0 | 0 | 0 | 2 | 1 | 3 |
| Otros | 17 | 12 | 2 | 2 | 5 | 3 | 82 | 48 | 130 |
| TOTAL | 98 | 40 | 22 | 4 | 22 | 8 | 430 | 245 | 675 |

SALUD MENTAL 404 - F
**Coordinación de Psicología, Atención Especializada
 enero - marzo 2021**

| Actividad | Total | Hombres | Mujeres |
|----------------------------------|------------|------------|------------|
| Entrevista Psicológica | 299 | 138 | 161 |
| Paciente Referido | 3 | 2 | 1 |
| Paciente Contrareferido | 1 | 0 | 1 |
| Aplicación de test psicométricos | 17 | 3 | 14 |
| Paciente rehabilitado | 3 | 3 | 0 |
| Psicoterapia adictos a Fármacos | 0 | 0 | 0 |
| Psicoterapia adictos al Alcohol | 0 | 0 | 0 |
| Psicoterapia adictos al Tabaco | 0 | 0 | 0 |
| Violencia familiar | 0 | 0 | 0 |
| TOTAL | 323 | 146 | 177 |

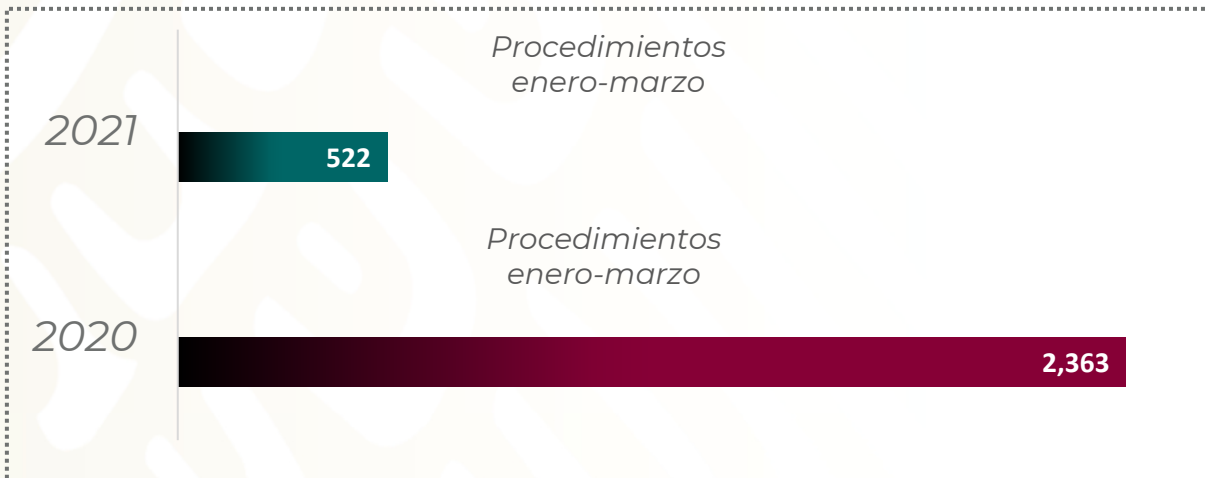
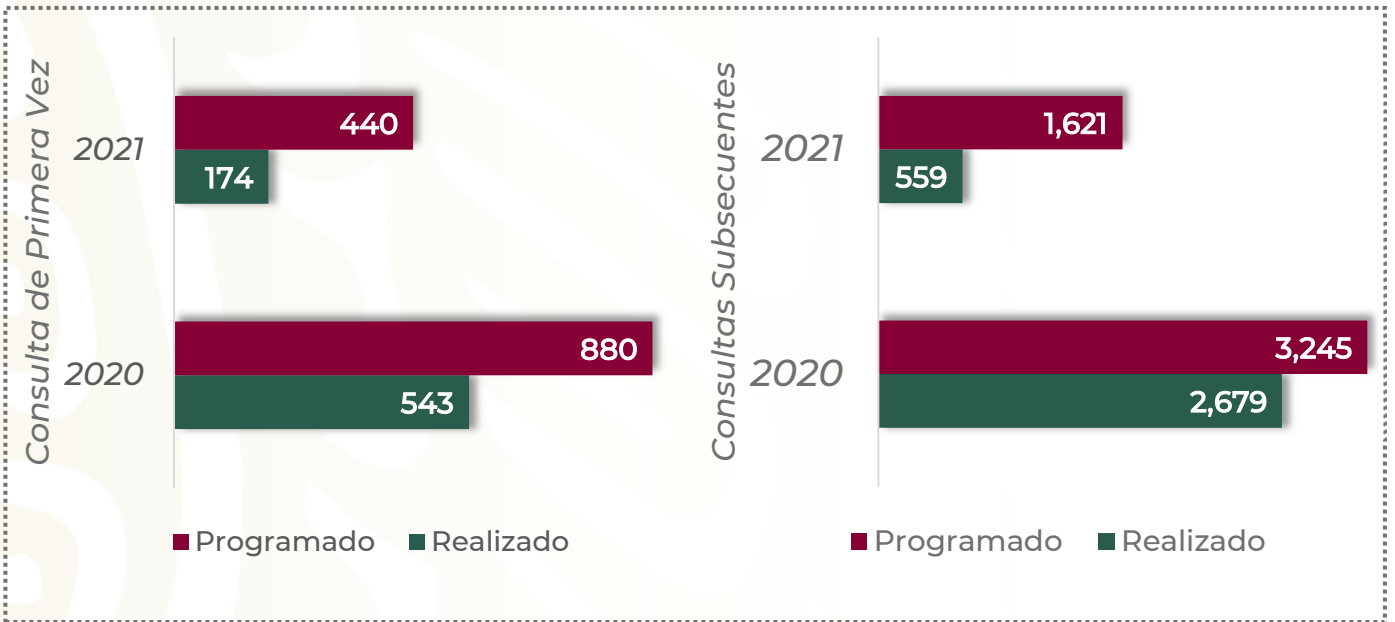
SALUD MENTAL 404 - F
**Coordinación de Psicología, Psicoterapias
 enero - marzo 2021**

| Actividad | Total | Hombres | Mujeres |
|------------------------------------|------------|------------|------------|
| Psicoterapia individual | 162 | 58 | 104 |
| Psicoterapia de apoyo | 169 | 74 | 95 |
| Psicoterapia psicooncología | 41 | 8 | 33 |
| Psicoterapia breve y de emergencia | 1 | 0 | 1 |
| Psicoterapia familiar | 6 | 2 | 4 |
| Psicoterapia médica familiar | 11 | 8 | 3 |
| Psicofisiológica | 0 | 0 | 0 |
| Psicoterapia de juego | 6 | 3 | 3 |
| Psicoterapia de juego en niños VIH | 0 | 0 | 0 |
| Psicoterapia de grupo | 0 | 0 | 0 |
| Hipnosis Ercksoniana | 0 | 0 | 0 |
| TOTAL | 396 | 153 | 243 |

SALUD MENTAL 404 - F
Recursos Humanos enero - marzo 2021

| Categoría | Turno | | | | | Total |
|----------------------------------|----------|-----------|------------|----------|-----------------|-----------|
| | Completo | Matutino | Vespertino | Nocturno | Sab, dom y fest | |
| Rama médica | | | | | | |
| Jefe de Servicios | 0 | 1 | 0 | 0 | 0 | 1 |
| Medico Especialista "A" | 0 | 6 | 0 | 0 | 0 | 6 |
| Medico Especialista C | 0 | 1 | 0 | 0 | 0 | 1 |
| Rama de enfermería | | | | | | |
| Enfermera General Titulada C | 0 | 1 | 0 | 0 | 0 | 1 |
| Rama médica eventual | | | | | | |
| Medico Especialista "A" | 0 | 0 | 1 | 0 | 0 | 1 |
| Rama de apoyo | | | | | | |
| Técnico Laboratorista A | 0 | 1 | 1 | 0 | 0 | 2 |
| Psicólogo Clínico | 0 | 14 | 3 | 0 | 0 | 17 |
| Psicólogo Especializado | 0 | 3 | 1 | 0 | 0 | 4 |
| Laboratorista A | 0 | 0 | 1 | 0 | 0 | 1 |
| Afanadora | 0 | 1 | 0 | 0 | 0 | 1 |
| Rama administrativa | | | | | | |
| Apoyo Administrativo en Salud A5 | 0 | 1 | 0 | 0 | 0 | 1 |
| TOTAL | 0 | 29 | 7 | 0 | 0 | 36 |

ESTOMATOLOGÍA 404 I



ESTOMATOLOGÍA 404 - I
Comparativo de Productividad enero - marzo 2020/2021

| Actividad | 2020 | | | | 2021 | | | |
|----------------------------|--------------|--------------|--------------|----------|--------------|------------|--------------|----------|
| | Programado | Realizado | % de Avance | Status | Programado | Realizado | % de Avance | Status |
| Consultas de primera vez | 880 | 543 | 61.70 | R | 440 | 174 | 39.55 | R |
| Consultas subsecuentes | 3,245 | 2,679 | 82.56 | R | 1,621 | 559 | 34.48 | R |
| Interconsultas | | 65 | | | | 38 | | |
| Total, de consultas | 4,125 | 3,287 | 79.68 | R | 2,061 | 771 | 37.41 | R |
| Intervenciones quirúrgicas | 207 | 225 | 108.70 | V | 178 | 208 | 116.85 | V |
| Procedimientos | | 2,363 | | | | 522 | | |

| Semaforización | Estatus |
|---|---------|
| Cumpliendo entre el 97.00% o más de sus metas | V |
| Cumpliendo entre el 90.00% y el 96.99% de sus metas | A |
| Cumpliendo con el 89.99% o menos de sus metas | R |

No Aplica

ESTOMATOLOGÍA 404 - I

Comparativo de Actividades enero - marzo 2021

| Otras Actividades | 2020 | 2021 |
|--|--------------|--------------|
| Exodoncias | 194 | 7 |
| Tratamiento de ortodoncia y ortopedia funcional de los maxilares | 966 | 94 |
| Tratamientos periodontales (parodoncias) | 319 | 150 |
| Rehabilitación dental (obturaciones-amalgamas) | 405 | 11 |
| Tratamiento profilaxis | 282 | 21 |
| Impresiones dentales y modelos | 81 | 13 |
| Curaciones | 313 | 123 |
| Anestésias | 2,450 | 1068 |
| Endodoncias | 206 | 79 |
| TOTAL | 5,216 | 1,566 |

ESTOMATOLOGÍA 404 - I

Principales motivos de Consulta enero – marzo 2021

| Código | Causa | Femenino | Masculino | Total | % |
|--------------|---|------------|------------|------------|------------|
| K025 | Caries con exposición pulpar | 92 | 52 | 144 | 18.68 |
| K010 | Dientes incluidos | 62 | 36 | 98 | 12.71 |
| S026 | Fractura del maxilar inferior | 13 | 51 | 64 | 8.30 |
| K053 | Periodontitis crónica | 26 | 37 | 63 | 8.17 |
| K076 | Trastornos de la articulación temporomaxilar | 42 | 17 | 59 | 7.65 |
| K083 | Raíz dental retenida | 27 | 19 | 46 | 5.97 |
| K021 | Caries de la dentina | 30 | 9 | 39 | 5.06 |
| K047 | Absceso periapical sin fistula | 21 | 4 | 25 | 3.24 |
| K051 | Gingivitis crónica | 9 | 13 | 22 | 2.85 |
| S024 | Fractura del malar y del hueso maxilar superior | 1 | 17 | 18 | 2.33 |
| K040 | Pulpitis | 12 | 1 | 13 | 1.69 |
| K044 | Periodontitis apical aguda originada en la pulpa | 7 | 5 | 12 | 1.56 |
| K073 | Anomalías de la posición del diente | 3 | 9 | 12 | 1.56 |
| S025 | Fractura de los dientes | 2 | 9 | 11 | 1.43 |
| K090 | Quistes originados por el desarrollo de los dientes | 7 | 3 | 10 | 1.30 |
| K041 | Necrosis de la pulpa | 6 | 3 | 9 | 1.17 |
| K023 | Caries dentaria detenida | 5 | 3 | 8 | 1.04 |
| K022 | Caries del cemento | 7 | 0 | 7 | 0.91 |
| K046 | Absceso periapical con fistula | 5 | 2 | 7 | 0.91 |
| K071 | Anomalías de la relación maxilobasilar | 5 | 1 | 6 | 0.78 |
| | Otros | 52 | 46 | 98 | 12.71 |
| TOTAL | | 434 | 337 | 771 | 100 |

ESTOMATOLOGÍA 404 - I
Principales motivos de Consulta por grupo de Edad y Sexo enero - marzo 2021

| Causa | <1 | | 1-4 | | 5-14 | | 15-19 | | 20-24 | | 25-44 | |
|---|----------|----------|----------|----------|----------|----------|-----------|-----------|-----------|-----------|------------|------------|
| | f | m | f | m | f | m | f | m | f | m | f | m |
| Caries con exposición pulpar | 0 | 0 | 0 | 0 | 0 | 0 | 10 | 0 | 1 | 2 | 33 | 22 |
| Dientes incluidos | 0 | 0 | 0 | 0 | 1 | 0 | 7 | 8 | 15 | 7 | 31 | 19 |
| Fractura del maxilar inferior | 0 | 0 | 0 | 0 | 0 | 0 | 0 | 13 | 1 | 8 | 12 | 28 |
| Periodontitis crónica | 0 | 0 | 0 | 0 | 0 | 0 | 1 | 2 | 2 | 1 | 12 | 19 |
| Trastornos de la articulación temporomaxilar | 0 | 0 | 0 | 0 | 1 | 0 | 0 | 1 | 1 | 0 | 14 | 6 |
| Raíz dental retenida | 0 | 0 | 0 | 0 | 0 | 0 | 0 | 0 | 0 | 0 | 6 | 3 |
| Caries de la dentina | 0 | 0 | 0 | 0 | 1 | 0 | 1 | 0 | 2 | 0 | 7 | 5 |
| Absceso periapical sin fistula | 0 | 0 | 0 | 0 | 0 | 0 | 0 | 1 | 3 | 0 | 13 | 1 |
| Gingivitis crónica | 0 | 0 | 0 | 0 | 0 | 0 | 1 | 3 | 0 | 4 | 3 | 6 |
| Fractura del malar y del hueso maxilar superior | 0 | 0 | 0 | 0 | 0 | 1 | 0 | 2 | 0 | 5 | 1 | 9 |
| Pulpitis | 0 | 0 | 0 | 0 | 0 | 0 | 0 | 0 | 0 | 0 | 5 | 0 |
| Periodontitis apical aguda originada en la pulpa | 0 | 0 | 0 | 0 | 0 | 0 | 0 | 0 | 1 | 0 | 3 | 3 |
| Anomalías de la posición del diente | 0 | 0 | 0 | 0 | 0 | 0 | 0 | 0 | 3 | 3 | 0 | 5 |
| Fractura de los dientes | 0 | 0 | 0 | 0 | 0 | 0 | 1 | 7 | 0 | 0 | 1 | 2 |
| Quistes originados por el desarrollo de los dientes | 0 | 0 | 0 | 0 | 0 | 0 | 0 | 1 | 5 | 0 | 2 | 2 |
| Necrosis de la pulpa | 0 | 0 | 0 | 0 | 0 | 0 | 0 | 0 | 3 | 1 | 1 | 1 |
| Caries dentaria detenida | 0 | 0 | 0 | 0 | 0 | 0 | 0 | 0 | 0 | 0 | 2 | 2 |
| Caries del cemento | 0 | 0 | 0 | 0 | 0 | 0 | 0 | 0 | 0 | 0 | 4 | 0 |
| Absceso periapical con fistula | 0 | 0 | 0 | 0 | 0 | 0 | 0 | 0 | 0 | 1 | 4 | 0 |
| Anomalías de la relación maxilobasilar | 0 | 0 | 0 | 0 | 0 | 0 | 1 | 1 | 1 | 0 | 3 | 0 |
| Otros | 0 | 1 | 0 | 1 | 0 | 0 | 2 | 5 | 3 | 14 | 27 | 16 |
| TOTAL | 0 | 1 | 0 | 1 | 3 | 1 | 24 | 44 | 41 | 46 | 184 | 149 |

ESTOMATOLOGÍA 404 - I

Principales motivos de Consulta por grupo de Edad y Sexo enero - marzo 2021

| Causa | 45 - 59 | | 60 - 64 | | 65 o + | | Total, Femenino | Total, Masculino | Total, general |
|---|------------|-----------|-----------|----------|-----------|-----------|--------------------|---------------------|-------------------|
| | f | m | f | m | f | m | | | |
| Caries con exposición pulpar | 43 | 21 | 1 | 1 | 4 | 6 | 92 | 52 | 144 |
| Dientes incluidos | 7 | 2 | 0 | 0 | 1 | 0 | 62 | 36 | 98 |
| Fractura del maxilar inferior | 0 | 1 | 0 | 0 | 0 | 1 | 13 | 51 | 64 |
| Periodontitis crónica | 7 | 9 | 1 | 1 | 3 | 5 | 26 | 37 | 63 |
| Trastornos de la articulación temporomaxilar | 18 | 6 | 0 | 1 | 8 | 3 | 42 | 17 | 59 |
| Raíz dental retenida | 19 | 15 | 0 | 1 | 2 | 0 | 27 | 19 | 46 |
| Caries de la dentina | 15 | 4 | 3 | 0 | 1 | 0 | 30 | 9 | 39 |
| Absceso periapical sin fistula | 5 | 2 | 0 | 0 | 0 | 0 | 21 | 4 | 25 |
| Gingivitis crónica | 1 | 0 | 1 | 0 | 3 | 0 | 9 | 13 | 22 |
| Fractura del malar y del hueso maxilar superior | 0 | 0 | 0 | 0 | 0 | 0 | 1 | 17 | 18 |
| Pulpitis | 7 | 1 | 0 | 0 | 0 | 0 | 12 | 1 | 13 |
| Periodontitis apical aguda originada en la pulpa | 3 | 2 | 0 | 0 | 0 | 0 | 7 | 5 | 12 |
| Anomalías de la posición del diente | 0 | 1 | 0 | 0 | 0 | 0 | 3 | 9 | 12 |
| Fractura de los dientes | 0 | 0 | 0 | 0 | 0 | 0 | 2 | 9 | 11 |
| Quistes originados por el desarrollo de los dientes | 0 | 0 | 0 | 0 | 0 | 0 | 7 | 3 | 10 |
| Necrosis de la pulpa | 2 | 1 | 0 | 0 | 0 | 0 | 6 | 3 | 9 |
| Caries dentaria detenida | 3 | 1 | 0 | 0 | 0 | 0 | 5 | 3 | 8 |
| Caries del cemento | 2 | 0 | 0 | 0 | 1 | 0 | 7 | 0 | 7 |
| Absceso periapical con fistula | 1 | 1 | 0 | 0 | 0 | 0 | 5 | 2 | 7 |
| Anomalías de la relación maxilobasilar | 0 | 0 | 0 | 0 | 0 | 0 | 5 | 1 | 6 |
| Otros | 8 | 8 | 5 | 1 | 7 | 0 | 52 | 46 | 98 |
| TOTAL | 141 | 75 | 11 | 5 | 30 | 15 | 434 | 337 | 771 |

ESTOMATOLOGÍA 404 - I

Principales Cirugías y Procedimientos enero - marzo 2021

| Código | Causa | Femenino | Masculino | Total |
|--------------|---|------------|------------|------------|
| 00.F9 | Curación de herida | 102 | 68 | 170 |
| 23.19 | Otra extracción quirúrgica de diente | 60 | 71 | 131 |
| 89.31 | Examen dental | 43 | 37 | 80 |
| 23.71 | Tratamiento de conducto radicular con irrigación | 51 | 10 | 61 |
| 97.38 | Retirada de suturas de cabeza y cuello (retirada de puntos) | 31 | 30 | 61 |
| 87.12 | Otra radiografía dental | 14 | 9 | 23 |
| 96.54 | Eliminación de sarro, pulido y desbridamiento de dientes | 8 | 13 | 21 |
| 23.70 | Conducto radicular, no especificado de otra manera | 15 | 3 | 18 |
| 76.76 | Reducción de mandíbula abierta en quirófano | 4 | 12 | 16 |
| 247X | Aplicación de dispositivo ortodóntico | 5 | 10 | 15 |
| 27.29 | Otros procedimientos diagnósticos sobre cavidad oral | 8 | 5 | 13 |
| 23.49 | Otra restauración dental | 8 | 3 | 11 |
| 76.73 | Reducción cerrada de fractura maxilar | 7 | 4 | 11 |
| 23.09 | Extracción de otro diente | 7 | 0 | 7 |
| 00.F1 | Ajuste de aparatos ortomaxilofaciales | 3 | 3 | 6 |
| 00.F6 | Colocación de aparatos ortomaxilofaciales | 2 | 4 | 6 |
| 242X | Gingivoplastia | 4 | 2 | 6 |
| 23.11 | Extracción de raíz residual | 1 | 4 | 5 |
| 23.19 | Otra extracción quirúrgica de diente en quirófano | 3 | 2 | 5 |
| 76.65 | Osteoplastia [osteotomía] segmentaria de maxilar | 0 | 5 | 5 |
| | Otros | 8 | 24 | 32 |
| TOTAL | | 384 | 319 | 703 |

ESTOMATOLOGÍA 404 - I
Principales Cirugías y Procedimientos por grupo de Edad y Sexo enero - marzo 2021

| Causa | <1 | | 1-4 | | 5-14 | | 15-19 | | 20-24 | | 25-44 | |
|---|----------|----------|----------|----------|----------|----------|-----------|-----------|-----------|-----------|------------|------------|
| | f | m | f | m | f | m | f | m | f | m | f | m |
| Curación de herida | 0 | 0 | 0 | 0 | 0 | 0 | 4 | 11 | 10 | 5 | 38 | 32 |
| Otra extracción quirúrgica de diente | 0 | 0 | 0 | 0 | 0 | 0 | 5 | 8 | 12 | 12 | 23 | 22 |
| Examen dental | 0 | 0 | 0 | 0 | 1 | 0 | 6 | 3 | 2 | 7 | 14 | 13 |
| Tratamiento de conducto radicular con irrigación | 0 | 0 | 0 | 0 | 0 | 0 | 2 | 0 | 3 | 0 | 22 | 3 |
| Retirada de suturas de cabeza y cuello (retirada de puntos) | 0 | 0 | 0 | 0 | 0 | 0 | 2 | 5 | 5 | 6 | 16 | 15 |
| Otra radiografía dental | 0 | 0 | 0 | 0 | 0 | 0 | 1 | 3 | 1 | 1 | 9 | 4 |
| Eliminación de sarro, pulido y desbridamiento de dientes | 0 | 0 | 0 | 0 | 0 | 0 | 0 | 4 | 0 | 2 | 6 | 4 |
| Conducto radicular, no especificado de otra manera | 0 | 0 | 0 | 0 | 1 | 0 | 0 | 0 | 2 | 0 | 5 | 1 |
| Reducción de mandíbula abierta en quirófano | 0 | 0 | 0 | 1 | 0 | 0 | 0 | 2 | 0 | 2 | 3 | 6 |
| Aplicación de dispositivo ortodóntico | 0 | 0 | 0 | 0 | 0 | 0 | 0 | 0 | 2 | 5 | 3 | 5 |
| Otros procedimientos diagnósticos sobre cavidad oral | 0 | 0 | 0 | 0 | 0 | 0 | 0 | 0 | 0 | 0 | 2 | 1 |
| Otra restauración dental | 0 | 0 | 0 | 0 | 0 | 0 | 0 | 0 | 1 | 0 | 2 | 2 |
| Reducción cerrada de fractura maxilar | 0 | 0 | 0 | 0 | 0 | 0 | 0 | 2 | 0 | 0 | 7 | 1 |
| Extracción de otro diente | 0 | 0 | 0 | 0 | 0 | 0 | 2 | 0 | 0 | 0 | 0 | 0 |
| Ajuste de aparatos ortomaxilofaciales | 0 | 0 | 0 | 0 | 0 | 0 | 0 | 0 | 1 | 0 | 1 | 2 |
| Colocación de aparatos ortomaxilofaciales | 0 | 0 | 0 | 0 | 0 | 0 | 0 | 2 | 1 | 0 | 1 | 1 |
| Gingivoplastia | 0 | 0 | 0 | 0 | 0 | 0 | 0 | 0 | 0 | 1 | 4 | 1 |
| Extracción de raíz residual | 0 | 0 | 0 | 0 | 0 | 0 | 0 | 0 | 0 | 0 | 0 | 0 |
| Otra extracción quirúrgica de diente en quirófano | 0 | 0 | 0 | 0 | 0 | 0 | 1 | 0 | 0 | 0 | 2 | 0 |
| Osteoplastia [osteotomía] segmentaria de maxilar | 0 | 0 | 0 | 0 | 0 | 3 | 0 | 0 | 0 | 1 | 0 | 0 |
| Otros | 0 | 0 | 0 | 0 | 0 | 0 | 2 | 5 | 3 | 4 | 3 | 10 |
| TOTAL | 0 | 0 | 0 | 1 | 2 | 3 | 25 | 45 | 43 | 46 | 161 | 123 |

ESTOMATOLOGÍA 404 - I

Principales Cirugías y Procedimientos por grupo de Edad y Sexo enero - marzo 2021

| Causa | 45 - 59 | | 60 - 64 | | 65 o + | | Total, Femenino | Total, masculino | Total, General |
|---|------------|-----------|----------|----------|-----------|-----------|--------------------|---------------------|-------------------|
| | f | m | f | m | f | m | | | |
| Curación de herida | 36 | 16 | 3 | 0 | 11 | 4 | 102 | 68 | 170 |
| Otra extracción quirúrgica de diente | 17 | 26 | 0 | 0 | 3 | 3 | 60 | 71 | 131 |
| Examen dental | 15 | 9 | 1 | 3 | 4 | 2 | 43 | 37 | 80 |
| Tratamiento de conducto radicular con irrigación | 24 | 7 | 0 | 0 | 0 | 0 | 51 | 10 | 61 |
| Retirada de suturas de cabeza y cuello (retirada de puntos) | 6 | 4 | 0 | 0 | 2 | 0 | 31 | 30 | 61 |
| Otra radiografía dental | 2 | 1 | 0 | 0 | 1 | 0 | 14 | 9 | 23 |
| Eliminación de sarro, pulido y desbridamiento de dientes | 1 | 2 | 1 | 0 | 0 | 1 | 8 | 13 | 21 |
| Conducto radicular, no especificado de otra manera | 7 | 1 | 0 | 0 | 0 | 1 | 15 | 3 | 18 |
| Reducción de mandíbula abierta en quirófano | 1 | 1 | 0 | 0 | 0 | 0 | 4 | 11 | 15 |
| Aplicación de dispositivo ortodóntico | 0 | 0 | 0 | 0 | 0 | 0 | 5 | 10 | 15 |
| Otros procedimientos diagnósticos sobre cavidad oral | 5 | 2 | 0 | 0 | 1 | 2 | 8 | 5 | 13 |
| Otra restauración dental | 5 | 1 | 0 | 0 | 0 | 0 | 8 | 3 | 11 |
| Reducción cerrada de fractura maxilar | 0 | 1 | 0 | 0 | 0 | 0 | 7 | 4 | 11 |
| Extracción de otro diente | 3 | 0 | 0 | 0 | 2 | 0 | 7 | 0 | 7 |
| Ajuste de aparatos ortomaxilofaciales | 1 | 1 | 0 | 0 | 0 | 0 | 3 | 3 | 6 |
| Colocación de aparatos ortomaxilofaciales | 0 | 0 | 0 | 0 | 0 | 1 | 2 | 4 | 6 |
| Gingivoplastia | 0 | 0 | 0 | 0 | 0 | 0 | 4 | 2 | 6 |
| Extracción de raíz residual | 0 | 4 | 0 | 0 | 1 | 0 | 1 | 4 | 5 |
| Otra extracción quirúrgica de diente en quirófano | 0 | 2 | 0 | 0 | 0 | 0 | 3 | 2 | 5 |
| Osteoplastia [osteotomía] segmentaria de maxilar | 0 | 1 | 0 | 0 | 0 | 0 | 0 | 5 | 5 |
| Otros | 0 | 5 | 0 | 0 | 0 | 0 | 8 | 24 | 32 |
| TOTAL | 123 | 84 | 5 | 3 | 25 | 14 | 384 | 318 | 702 |

ESTOMATOLOGÍA 404 - I
Productividad de Láser enero - marzo 2021

| Servicio | Total |
|---------------------------------|-----------|
| Endodoncia | 0 |
| Endodoncia con laser | 0 |
| Gingivectomía | 0 |
| Desensibilización laser dental | 0 |
| Drenado laser | 5 |
| Apicectomía | 0 |
| Toma de radiografía periapical | 23 |
| Terapia de endodoncia con laser | 4 |
| Obturación de resina laser | 2 |
| Curación inicio de endodoncias | 0 |
| TOTAL | 34 |

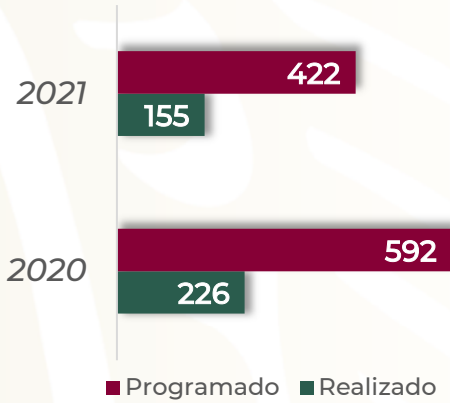
ESTOMATOLOGÍA 404 - I

Recursos Humanos enero - marzo 2021

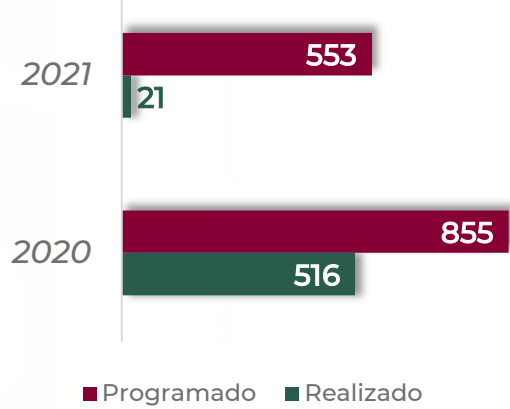
| Categoría | Turno | | | | | Total |
|----------------------------------|----------|-----------|------------|----------|-----------------|-----------|
| | Completo | Matutino | Vespertino | Nocturno | Sab, dom y fest | |
| Rama médica | | | | | | |
| Jefe de Servicios | 0 | 1 | 0 | 0 | 0 | 1 |
| Cirujano Dentista Especializado | 0 | 2 | 0 | 0 | 0 | 2 |
| Médico General A | 0 | 1 | 0 | 0 | 0 | 1 |
| Cirujano Dentista A | 0 | 3 | 1 | 0 | 0 | 4 |
| Cirujano Maxilofacial | 0 | 2 | 0 | 0 | 0 | 2 |
| Cirujano Dentista B | 0 | 3 | 0 | 0 | 0 | 3 |
| Rama de enfermería | | | | | | |
| Enfermera Jefe de Servicios | 0 | 1 | 0 | 0 | 0 | 1 |
| Enfermera General Titulada A | 0 | 1 | 0 | 0 | 0 | 1 |
| Enfermera General Titulada C | 0 | 1 | 1 | 0 | 0 | 2 |
| Rama paramédica | | | | | | |
| Afanadora | 0 | 1 | 0 | 0 | 0 | 1 |
| Rama administrativa | | | | | | |
| Apoyo Administrativo en Salud A4 | 0 | 2 | 0 | 0 | 0 | 2 |
| Apoyo Administrativo en Salud A3 | 0 | 1 | 0 | 0 | 0 | 1 |
| Total | 0 | 19 | 2 | 0 | 0 | 21 |

INFECTOLOGÍA 405 A

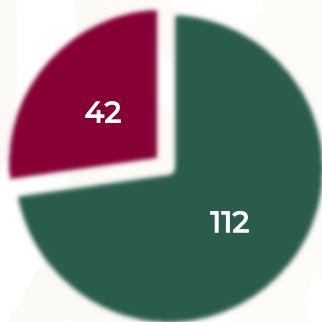
Consulta de Primera Vez



Consultas Subsecuentes



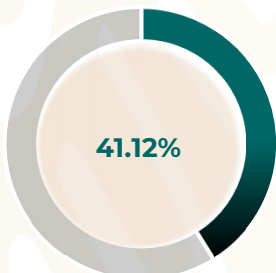
Egresos enero-marzo 2021



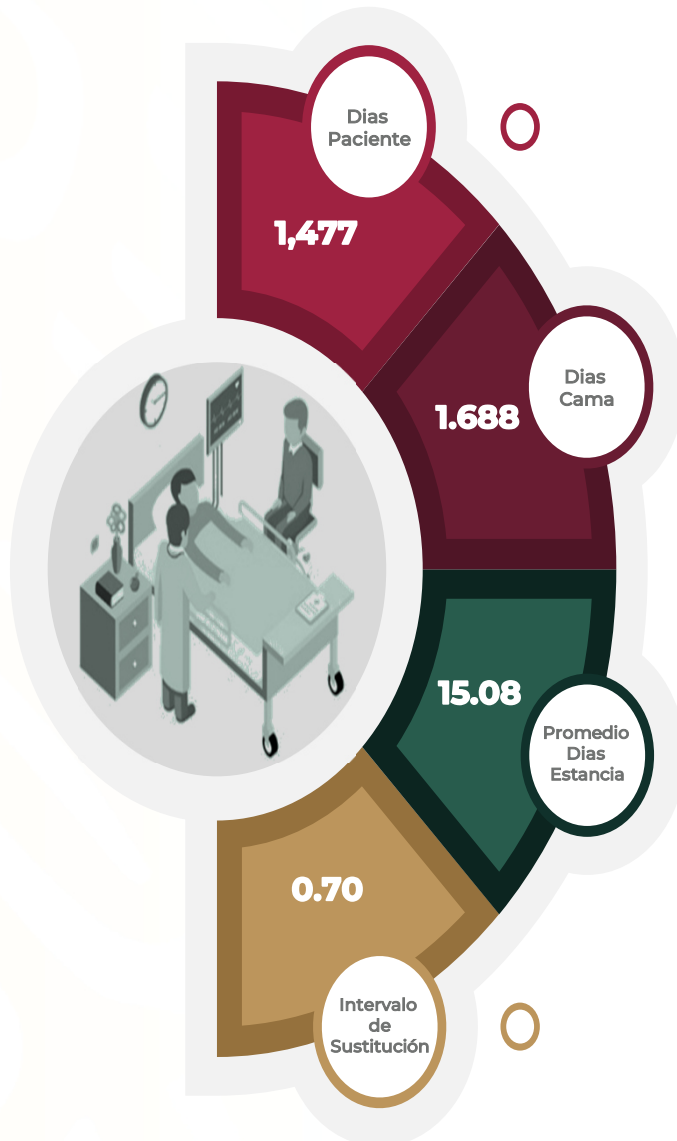
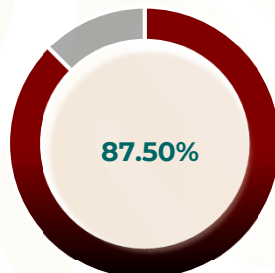
Realizado
Programado

Avance 68.42%

% Ocupación Hospitalaria enero-marzo 2020



% Ocupación Hospitalaria enero-marzo 2021



INFECTOLOGÍA 405 - A
Comparativo de Productividad enero - marzo 2020/2021

| Actividad | 2020 | | | | 2021 | | | |
|----------------------------|--------------|--------------|---------------|----------|------------|------------|--------------|----------|
| | Programado | Realizado | % de Avance | Status | Programado | Realizado | % de Avance | Status |
| Consultas de primera vez | 592 | 226 | 38.18 | R | 422 | 155 | 36.73 | R |
| Consultas subsecuentes | 855 | 516 | 60.35 | R | 553 | 21 | 3.80 | R |
| Interconsultas | | 811 | | | | 214 | | |
| Total, de consultas | 1,447 | 1,553 | 107.33 | V | 975 | 390 | 40.00 | R |
| Ingresos | | 73 | | | | 110 | | |
| Egresos | 68 | 73 | 107.35 | V | 42 | 112 | 266.67 | V |
| Días paciente | 1,438 | 973 | 67.66 | R | 838 | 1,477 | 176.25 | V |
| Días cama | 2,366 | 2,366 | 100.00 | V | 1,350 | 1,688 | 125.04 | V |
| Porcentaje de ocupación | 60.78 | 41.12 | 67.66 | R | 62.07 | 87.50 | 140.96 | V |

| Semaforización | Estatus |
|---|---------|
| Cumpliendo entre el 97.00% o más de sus metas | V |
| Cumpliendo entre el 90.00% y el 96.99% de sus metas | A |
| Cumpliendo con el 89.99% o menos de sus metas | R |

No Aplica

INFECTOLOGÍA 405 - A
Principales motivos de Consulta enero - marzo 2021

| Código | Causa | Femenino | Masculino | Total | % |
|--------------|---|------------|------------|------------|---------------|
| J18902 | Neumonía nosocomial o asociada a cuidados de la salud | 20 | 29 | 49 | 12.56 |
| U072 | Enfermedad respiratoria aguda debida a coronavirus (sarscov2,covid-19) Caso sospechoso o probable | 22 | 12 | 34 | 8.72 |
| A419 | Sepsis, no especificada | 12 | 15 | 27 | 6.92 |
| U071 | Enfermedad respiratoria aguda debida a coronavirus (sarscov2,covid-19) Confirmado | 14 | 8 | 22 | 5.64 |
| J189 | Neumonía, no especificada | 8 | 11 | 19 | 4.87 |
| B24X | Enfermedad por virus de la inmunodeficiencia humana [VIH], sin otra especificación | 1 | 11 | 12 | 3.08 |
| A41802 | Sepsis bacteriana relacionada a cateter | 1 | 10 | 11 | 2.82 |
| D70X | Agranulocitosis | 4 | 6 | 10 | 2.56 |
| M726 | Fascitis necrotizante | 3 | 7 | 10 | 2.56 |
| N390 | Infección de vías urinarias, sitio no especificado | 2 | 6 | 8 | 2.05 |
| A41801 | Sepsis abdominal | 3 | 4 | 7 | 1.79 |
| K658 | Otras peritonitis | 3 | 4 | 7 | 1.79 |
| K830 | Colangitis | 4 | 3 | 7 | 1.79 |
| N110 | Pielonefritis crónica no obstructiva asociada con reflujo | 5 | 2 | 7 | 1.79 |
| N39002 | Infección urinaria del tracto inferior | 3 | 4 | 7 | 1.79 |
| R572 | Choque séptico | 4 | 3 | 7 | 1.79 |
| Y95X | Afección nosocomial | 2 | 5 | 7 | 1.79 |
| K650 | Peritonitis aguda | 1 | 5 | 6 | 1.54 |
| N10X | Nefritis tubulointersticial aguda | 2 | 3 | 5 | 1.28 |
| A047 | Enterocolitis debida a clostridium difciles | 1 | 3 | 4 | 1.03 |
| | Otros | 56 | 68 | 124 | 31.79 |
| TOTAL | | 171 | 219 | 390 | 100.00 |

INFECTOLOGÍA 405 - A
**Principales motivos de Consulta por grupo de Edad y Sexo
 enero - marzo 2021**

| Causa | 15 - 19 | | 20 - 24 | | 25 - 44 | | 45 - 59 | |
|---|----------|----------|-----------|----------|-----------|-----------|-----------|-----------|
| | f | m | f | m | f | m | f | m |
| Neumonía nosocomial o asociada a cuidados de la salud | 0 | 0 | 0 | 0 | 0 | 5 | 4 | 10 |
| Enfermedad respiratoria aguda debida a coronavirus (sarscov2,covid-19) Caso sospechoso o probable | 0 | 0 | 2 | 0 | 6 | 2 | 12 | 4 |
| Sepsis, no especificada | 0 | 5 | 0 | 0 | 2 | 5 | 5 | 1 |
| Enfermedad respiratoria aguda debida a coronavirus (sarscov2,covid-19) Confirmado | 0 | 0 | 3 | 0 | 8 | 3 | 1 | 4 |
| Neumonía, no especificada | 0 | 0 | 0 | 0 | 3 | 5 | 2 | 4 |
| Enfermedad por virus de la inmunodeficiencia humana [VIH], sin otra especificación | 0 | 0 | 0 | 0 | 0 | 6 | 1 | 4 |
| Sepsis bacteriana relacionada a cateter | 0 | 0 | 0 | 0 | 0 | 2 | 1 | 6 |
| Agranulocitosis | 0 | 2 | 1 | 0 | 3 | 3 | 0 | 1 |
| Fascitis necrotizante | 0 | 0 | 0 | 0 | 1 | 1 | 0 | 5 |
| Infección de vías urinarias, sitio no especificado | 0 | 0 | 0 | 0 | 0 | 2 | 0 | 2 |
| Sepsis abdominal | 0 | 0 | 0 | 0 | 0 | 2 | 2 | 0 |
| Otras peritonitis | 0 | 0 | 2 | 0 | 1 | 4 | 0 | 0 |
| Colangitis | 0 | 0 | 1 | 0 | 3 | 0 | 0 | 2 |
| Pielonefritis crónica no obstructiva asociada con reflujo | 0 | 0 | 0 | 0 | 1 | 0 | 1 | 1 |
| Infección urinaria del tracto inferior | 0 | 0 | 0 | 0 | 1 | 1 | 1 | 2 |
| Choque séptico | 0 | 0 | 0 | 0 | 1 | 2 | 1 | 0 |
| Afección nosocomial | 0 | 0 | 0 | 0 | 0 | 1 | 1 | 0 |
| Peritonitis aguda | 0 | 0 | 0 | 0 | 0 | 5 | 1 | 0 |
| Nefritis tubulointerstitial aguda | 0 | 0 | 0 | 0 | 0 | 0 | 1 | 0 |
| Enterocolitis debida a clostridium difíciles | 0 | 0 | 0 | 0 | 1 | 2 | 0 | 0 |
| Otros | 5 | 1 | 8 | 5 | 24 | 31 | 11 | 20 |
| TOTAL | 5 | 8 | 17 | 5 | 55 | 82 | 45 | 66 |

INFECTOLOGÍA 405 - A

Principales motivos de Consulta por grupo de Edad y Sexo enero - marzo 2021

| Causa | 60 - 64 | | 65 o + | | Total, Femenino | Total, Masculino | Total, general |
|---|-----------|-----------|-----------|-----------|-----------------|------------------|----------------|
| | f | m | f | m | | | |
| Neumonía nosocomial o asociada a cuidados de la salud | 5 | 8 | 11 | 6 | 20 | 29 | 49 |
| Enfermedad respiratoria aguda debida a coronavirus (sarscov2,covid-19) Caso sospechoso o probable | 1 | 1 | 1 | 5 | 22 | 12 | 34 |
| Sepsis, no especificada | 0 | 2 | 5 | 2 | 12 | 15 | 27 |
| Enfermedad respiratoria aguda debida a coronavirus (sarscov2,covid-19) Confirmado | 1 | 0 | 1 | 1 | 14 | 8 | 22 |
| Neumonía, no especificada | 0 | 0 | 3 | 2 | 8 | 11 | 19 |
| Enfermedad por virus de la inmunodeficiencia humana [VIH], sin otra especificación | 0 | 0 | 0 | 1 | 1 | 11 | 12 |
| Sepsis bacteriana relacionada a cateter | 0 | 1 | 0 | 1 | 1 | 10 | 11 |
| Agranulocitosis | 0 | 0 | 0 | 0 | 4 | 6 | 10 |
| Fascitis necrotizante | 0 | 0 | 2 | 1 | 3 | 7 | 10 |
| Infección de vías urinarias, sitio no especificado | 0 | 0 | 2 | 2 | 2 | 6 | 8 |
| Sepsis abdominal | 0 | 1 | 1 | 1 | 3 | 4 | 7 |
| Otras peritonitis | 0 | 0 | 0 | 0 | 3 | 4 | 7 |
| Colangitis | 0 | 1 | 0 | 0 | 4 | 3 | 7 |
| Pielonefritis crónica no obstructiva asociada con reflujo | 0 | 1 | 3 | 0 | 5 | 2 | 7 |
| Infección urinaria del tracto inferior | 0 | 0 | 1 | 1 | 3 | 4 | 7 |
| Choque séptico | 0 | 0 | 2 | 1 | 4 | 3 | 7 |
| Afección nosocomial | 0 | 4 | 1 | 0 | 2 | 5 | 7 |
| Peritonitis aguda | 0 | 0 | 0 | 0 | 1 | 5 | 6 |
| Nefritis tubulointerstitial aguda | 0 | 1 | 1 | 2 | 2 | 3 | 5 |
| Enterocolitis debida a clostridium difíciles | 0 | 0 | 0 | 1 | 1 | 3 | 4 |
| Otros | 4 | 6 | 4 | 5 | 56 | 68 | 124 |
| Total | 11 | 26 | 38 | 32 | 171 | 219 | 390 |

INFECTOLOGÍA 405 - A
Principales Diagnósticos de Egresos enero - marzo 2021

| Código | Causa | Femenino | Masculino | Total |
|--------------|---|-----------|-----------|------------|
| U071 | Enfermedad respiratoria aguda debida a coronavirus (sarscov2,covid-19) Confirmado | 37 | 52 | 89 |
| U072 | Enfermedad respiratoria aguda debida a coronavirus (sarscov2,covid-19) Caso sospechoso o probable | 1 | 8 | 9 |
| B200 | Enfermedad por VIH, resultante en infección por micobacterias | 0 | 3 | 3 |
| B206 | Enfermedad por VIH, resultante en neumonía por pneumocystis carinii | 0 | 1 | 1 |
| B207 | Enfermedad por VIH, resultante en infecciones múltiples | 0 | 1 | 1 |
| B209 | Enfermedad por VIH, resultante en enfermedad infecciosa o parasitaria no especificada | 0 | 1 | 1 |
| B218 | Enfermedad por VIH, resultante en otros tumores malignos | 0 | 1 | 1 |
| B222 | Enfermedad por VIH, resultante en síndrome caquético | 0 | 1 | 1 |
| B582 | Meningoencefalitis debida a toxoplasma | 1 | 0 | 1 |
| D696 | Trombocitopenia no especificada | 0 | 1 | 1 |
| G049 | Encefalitis, mielitis y encefalomiélitis, no especificadas | 1 | 0 | 1 |
| G373 | Mielitis transversa aguda en enfermedad desmielinizante del sistema nervioso central | 0 | 1 | 1 |
| R571 | Choque hipovolémico | 0 | 1 | 1 |
| S065 | Hemorragia subdural traumática | 0 | 1 | 1 |
| TOTAL | | 40 | 72 | 112 |

INFECTOLOGÍA 405 - A
Principales Diagnósticos de Egresos por grupo de Edad y Sexo enero - marzo 2021

| Causa | 15 - 19 | | 20 - 24 | | 25 - 44 | | 45 - 59 | |
|---|----------|----------|----------|----------|----------|-----------|-----------|-----------|
| | f | m | f | m | f | m | f | m |
| Enfermedad respiratoria aguda debida a coronavirus (sarscov2,covid-19) Confirmado | 0 | 1 | 1 | 2 | 7 | 3 | 13 | 23 |
| Enfermedad respiratoria aguda debida a coronavirus (sarscov2,covid-19) Caso sospechoso o probable | 0 | 0 | 0 | 0 | 0 | 1 | 0 | 5 |
| Enfermedad por VIH, resultante en infección por micobacterias | 0 | 0 | 0 | 0 | 0 | 3 | 0 | 0 |
| Enfermedad por VIH, resultante en neumonía por pneumocystis carinii | 0 | 0 | 0 | 0 | 0 | 1 | 0 | 0 |
| Enfermedad por VIH, resultante en infecciones múltiples | 0 | 0 | 0 | 0 | 0 | 1 | 0 | 0 |
| Enfermedad por VIH, resultante en enfermedad infecciosa o parasitaria no especificada | 0 | 0 | 0 | 0 | 0 | 1 | 0 | 0 |
| Enfermedad por VIH, resultante en otros tumores malignos | 0 | 0 | 0 | 0 | 0 | 1 | 0 | 0 |
| Enfermedad por VIH, resultante en síndrome caquético | 0 | 0 | 0 | 0 | 0 | 1 | 0 | 0 |
| Meningoencefalitis debida a toxoplasma | 0 | 0 | 0 | 0 | 1 | 0 | 0 | 0 |
| Trombocitopenia no especificada | 0 | 0 | 0 | 0 | 0 | 1 | 0 | 0 |
| Encefalitis, mielitis y encefalomielitis, no especificadas | 0 | 0 | 0 | 0 | 1 | 0 | 0 | 0 |
| Mielitis transversa aguda en enfermedad desmielinizante del sistema nervioso central | 0 | 0 | 0 | 0 | 0 | 0 | 0 | 1 |
| Choque hipovolémico | 0 | 0 | 0 | 1 | 0 | 0 | 0 | 0 |
| Hemorragia subdural traumática | 0 | 0 | 0 | 0 | 0 | 0 | 0 | 0 |
| TOTAL | 0 | 1 | 1 | 3 | 9 | 13 | 13 | 29 |

INFECTOLOGÍA 405 - A
Principales Diagnósticos de Egresos por grupo de Edad y Sexo enero - marzo 2021

| Causa | 60 - 64 | | 65 o + | | Total, Femenino | Total, Masculino | Total, General |
|---|----------|----------|-----------|-----------|-----------------|------------------|----------------|
| | f | m | f | m | | | |
| Enfermedad respiratoria aguda debida a coronavirus (sarscov2,covid-19) Confirmado | 4 | 4 | 12 | 19 | 37 | 52 | 89 |
| Enfermedad respiratoria aguda debida a coronavirus (sarscov2,covid-19) Caso sospechoso o probable | 0 | 1 | 1 | 1 | 1 | 8 | 9 |
| Enfermedad por VIH, resultante en infección por micobacterias | 0 | 0 | 0 | 0 | 0 | 3 | 3 |
| Enfermedad por VIH, resultante en neumonía por pneumocystis carinii | 0 | 0 | 0 | 0 | 0 | 1 | 1 |
| Enfermedad por VIH, resultante en infecciones múltiples | 0 | 0 | 0 | 0 | 0 | 1 | 1 |
| Enfermedad por VIH, resultante en enfermedad infecciosa o parasitaria no especificada | 0 | 0 | 0 | 0 | 0 | 1 | 1 |
| Enfermedad por VIH, resultante en otros tumores malignos | 0 | 0 | 0 | 0 | 0 | 1 | 1 |
| Enfermedad por VIH, resultante en síndrome caquético | 0 | 0 | 0 | 0 | 0 | 1 | 1 |
| Meningoencefalitis debida a toxoplasma | 0 | 0 | 0 | 0 | 1 | 0 | 1 |
| Trombocitopenia no especificada | 0 | 0 | 0 | 0 | 0 | 1 | 1 |
| Encefalitis, mielitis y encefalomielitis, no especificadas | 0 | 0 | 0 | 0 | 1 | 0 | 1 |
| Mielitis transversa aguda en enfermedad desmielinizante del sistema nervioso central | 0 | 0 | 0 | 0 | 0 | 1 | 1 |
| Choque hipovolémico | 0 | 0 | 0 | 0 | 0 | 1 | 1 |
| Hemorragia subdural traumática | 0 | 1 | 0 | 0 | 0 | 1 | 1 |
| TOTAL | 4 | 6 | 13 | 20 | 40 | 72 | 112 |

INFECTOLOGÍA 405 - A
Principales causas de Defunción enero - marzo 2021

| Código | Causa | Femenino | Masculino | Total |
|--------------|---|----------|-----------|-----------|
| U071 | Enfermedad respiratoria aguda debida a coronavirus (sarscov2,covid-19) Confirmado | 8 | 24 | 32 |
| U072 | Enfermedad respiratoria aguda debida a coronavirus (sarscov2,covid-19) Caso sospechoso o probable | 0 | 5 | 5 |
| B218 | Enfermedad por VIH, resultante en otros tumores malignos | 0 | 1 | 1 |
| R571 | Choque hipovolémico | 0 | 1 | 1 |
| TOTAL | | 8 | 31 | 39 |

INFECTOLOGÍA 405 - A
Principales causas de Defunción por grupo de Edad y Sexo enero - marzo 2021

| Causa | 15 - 19 | | 20 - 24 | | 25 - 44 | | 45 - 59 | |
|---|----------|----------|----------|----------|----------|----------|----------|----------|
| | f | m | f | m | f | m | f | m |
| Enfermedad respiratoria aguda debida a coronavirus (sarscov2,covid-19) Confirmado | 0 | 1 | 0 | 0 | 3 | 1 | 1 | 6 |
| Enfermedad respiratoria aguda debida a coronavirus (sarscov2,covid-19) Caso sospechoso o probable | 0 | 0 | 0 | 0 | 0 | 1 | 0 | 2 |
| Enfermedad por VIH, resultante en otros tumores malignos | 0 | 0 | 0 | 0 | 0 | 1 | 0 | 0 |
| Choque hipovolémico | 0 | 0 | 0 | 1 | 0 | 0 | 0 | 0 |
| TOTAL | 0 | 1 | 0 | 1 | 3 | 3 | 1 | 8 |

| Causa | 60 - 64 | | 65 o + | | Total, Femenino | Total, Masculino | Total, General |
|---|----------|----------|----------|-----------|-----------------|------------------|----------------|
| | f | m | f | m | | | |
| Enfermedad respiratoria aguda debida a coronavirus (sarscov2,covid-19) Confirmado | 0 | 3 | 4 | 13 | 8 | 24 | 32 |
| Enfermedad respiratoria aguda debida a coronavirus (sarscov2,covid-19) Caso sospechoso o probable | 0 | 1 | 0 | 1 | 0 | 5 | 5 |
| Enfermedad por VIH, resultante en otros tumores malignos | 0 | 0 | 0 | 0 | 0 | 1 | 1 |
| Choque hipovolémico | 0 | 0 | 0 | 0 | 0 | 1 | 1 |
| TOTAL | 0 | 4 | 4 | 14 | 8 | 31 | 39 |

INFECTOLOGÍA 405 - A
**Principales Egresos de Terapia Intensiva
 enero - marzo 2021**

| Código | Causa | Femenino | Masculino | Total |
|--------------|---|-----------|-----------|-----------|
| U071 | Enfermedad respiratoria aguda debida a coronavirus (sarscov2,covid-19) Confirmado | 9 | 30 | 39 |
| U072 | Enfermedad respiratoria aguda debida a coronavirus (sarscov2,covid-19) Caso sospechoso o probable | 1 | 6 | 7 |
| R572 | Choque séptico | 0 | 2 | 2 |
| TOTAL | | 10 | 38 | 48 |

INFECTOLOGÍA 405 - A
Principales Egresos de Terapia Intensiva por grupo de Edad y Sexo enero - marzo 2021

| Causa | 15 - 19 | | 20 - 24 | | 25 - 44 | | 45 - 59 | |
|---|----------|----------|----------|----------|----------|----------|----------|-----------|
| | f | m | f | m | f | m | f | m |
| Enfermedad respiratoria aguda debida a coronavirus (sarscov2,covid-19) Confirmado | 0 | 1 | 0 | 0 | 4 | 1 | 3 | 11 |
| Enfermedad respiratoria aguda debida a coronavirus (sarscov2,covid-19) Caso sospechoso o probable | 0 | 0 | 0 | 0 | 0 | 0 | 0 | 0 |
| Choque séptico | 0 | 0 | 0 | 0 | 0 | 0 | 0 | 0 |
| TOTAL | 0 | 1 | 0 | 0 | 4 | 1 | 3 | 11 |

| Causa | 60 - 64 | | 65 o + | | Total, Femenino | Total, Masculino | Total, General |
|---|----------|----------|----------|-----------|-----------------|------------------|----------------|
| | f | m | f | m | | | |
| Enfermedad respiratoria aguda debida a coronavirus (sarscov2,covid-19) Confirmado | 0 | 1 | 2 | 16 | 9 | 30 | 39 |
| Enfermedad respiratoria aguda debida a coronavirus (sarscov2,covid-19) Caso sospechoso o probable | 0 | 3 | 1 | 3 | 1 | 6 | 7 |
| Choque séptico | 0 | 2 | 0 | 0 | 0 | 2 | 2 |
| TOTAL | 0 | 6 | 3 | 19 | 10 | 38 | 48 |

INFECTOLOGÍA 405 - A

Principales Defunciones de Terapia Intensiva enero - marzo 2021

| Código | Causa | Femenino | Masculino | Total |
|--------------|---|----------|-----------|-----------|
| U071 | Enfermedad respiratoria aguda debida a coronavirus (sarscov2,covid-19) Confirmado | 6 | 17 | 23 |
| U072 | Enfermedad respiratoria aguda debida a coronavirus (sarscov2,covid-19) Caso sospechoso o probable | 0 | 2 | 2 |
| TOTAL | | 6 | 19 | 25 |

INFECTOLOGÍA 405 - A
Principales Defunciones de Terapia Intensiva por grupo de Edad y Sexo enero - marzo 2021

| Causa | 15 - 19 | | 20 - 24 | | 25 - 44 | | 45 - 59 | |
|---|----------|----------|----------|----------|----------|----------|----------|----------|
| | f | m | f | m | f | m | f | m |
| Enfermedad respiratoria aguda debida a coronavirus (sarscov2,covid-19) Confirmado | 0 | 1 | 0 | 0 | 3 | 1 | 1 | 5 |
| Enfermedad respiratoria aguda debida a coronavirus (sarscov2,covid-19) Caso sospechoso o probable | 0 | 0 | 0 | 0 | 0 | 0 | 0 | 0 |
| TOTAL | 0 | 1 | 0 | 0 | 3 | 1 | 1 | 5 |

| Causa | 60 - 64 | | 65 o + | | Total, femenino | Total, masculino | Total, General |
|---|----------|----------|----------|-----------|-----------------|------------------|----------------|
| | f | m | f | m | | | |
| Enfermedad respiratoria aguda debida a coronavirus (sarscov2,covid-19) Confirmado | 0 | 1 | 2 | 9 | 6 | 17 | 23 |
| Enfermedad respiratoria aguda debida a coronavirus (sarscov2,covid-19) Caso sospechoso o probable | 0 | 1 | 0 | 1 | 0 | 2 | 2 |
| TOTAL | 0 | 2 | 2 | 10 | 6 | 19 | 25 |

INFECTOLOGÍA 405 - A
Recursos Humanos enero - marzo 2021

| Categoría | Turno | | | | | Total |
|----------------------------------|----------|-----------|------------|-----------|-----------------|------------|
| | Completo | Matutino | Vespertino | Nocturno | Sab, dom y fest | |
| Rama médica | | | | | | |
| Medico Especialista "A" | 0 | 1 | 1 | 1 | 0 | 3 |
| Medico General "A" | 0 | 0 | 0 | 1 | 0 | 1 |
| Medico Especialista B | 0 | 4 | 1 | 0 | 0 | 5 |
| Medico Especialista C | 0 | 7 | 0 | 0 | 0 | 7 |
| Rama de enfermería | | | | | | |
| Jefe de Enfermeras C | 0 | 0 | 1 | 0 | 0 | 1 |
| Enfermera General Titulada A | 0 | 4 | 3 | 9 | 0 | 16 |
| Auxiliar de Enfermera A | 0 | 0 | 4 | 0 | 0 | 4 |
| Enfermera General Titulada B | 0 | 3 | 0 | 2 | 0 | 5 |
| Enfermera Especialista B | 0 | 2 | 0 | 0 | 0 | 2 |
| Enfermera General Titulada C | 0 | 4 | 5 | 4 | 0 | 13 |
| Enfermera Especialista C | 0 | 4 | 1 | 0 | 0 | 5 |
| Rama paramédica | | | | | | |
| Cocinero en Hospital | 0 | 0 | 0 | 0 | 1 | 1 |
| Inhaloterapeuta eventual | 0 | 0 | 0 | 0 | 2 | 2 |
| Inhaloterapeuta | 0 | 1 | 0 | 0 | 0 | 1 |
| Afanadora | 0 | 7 | 3 | 7 | 1 | 18 |
| Camillero | 0 | 0 | 1 | 1 | 0 | 2 |
| Rama médica eventual | | | | | | |
| Medico Especialista "A" | 0 | 1 | 1 | 2 | 3 | 7 |
| Medico General "A" | 0 | 0 | 0 | 1 | 0 | 1 |
| Rama paramédica eventual | | | | | | |
| Afanadora | 0 | 1 | 2 | 2 | 3 | 8 |
| Rama administrativa | | | | | | |
| Apoyo Administrativo en Salud A7 | 0 | 1 | 0 | 0 | 1 | 2 |
| Apoyo Administrativo en Salud A6 | 0 | 1 | 0 | 0 | 0 | 1 |
| Apoyo Administrativo en Salud A5 | 0 | 1 | 0 | 0 | 0 | 1 |
| Apoyo Administrativo en Salud A4 | 0 | 3 | 0 | 0 | 0 | 3 |
| Apoyo Administrativo en Salud A3 | 0 | 1 | 0 | 0 | 2 | 3 |
| TOTAL | 0 | 46 | 23 | 30 | 13 | 112 |

FARMACOLOGÍA CLÍNICA 405 - E

Actividades del Programa Perfil Metabólico Neonatal enero - marzo 2021

| Área | Mes | | | |
|---|------------|-----------|------------|------------|
| | Enero | Febrero | Marzo | Total |
| Alojamiento conjunto | 34 | 28 | 39 | 101 |
| Cunero Terapia | 32 | 29 | 62 | 123 |
| Farmacología clínica | 16 | 15 | 23 | 54 |
| Nuevo Hospital Obregón | 18 | 17 | 18 | 53 |
| Total, recién nacidos | 100 | 89 | 142 | 331 |
| Total, de estudios, por 11 pruebas realizadas | 1,100 | 979 | 1,562 | 3,641 |
| Pruebas alteradas (1º muestra positiva) | 12 | 16 | 16 | 44 |
| No. Recién nacidos para confirmar resultado 2da muestra | 6 | 3 | 14 | 23 |
| Pruebas sospechosas (2ª muestra positiva) | 14 | 3 | 22 | 39 |
| Educación para la salud (platicas a padres) | 63 | 63 | 94 | 220 |

FARMACOLOGÍA CLÍNICA 405 - E

Analitos alterados primera muestra enero - marzo 2021

| Área | Mes | | | |
|---|-----------|-----------|------------|------------|
| | Enero | Febrero | Marzo | Total |
| Hormona estimulante de la tiroides neonatal | 0 | 0 | 1 | 1 |
| Tiroxina neonatal | 3 | 3 | 4 | 10 |
| 17 a hidroxiprogesterona neonatal | 1 | 1 | 2 | 4 |
| Tripsinogeno inmunorreactivo neonatal | 0 | 1 | 0 | 1 |
| Glucosa 6 fosfato deshidrogenasa neonatal | 0 | 0 | 0 | 0 |
| Galactosa 1 fosfato | 1 | 0 | 0 | 1 |
| Galactosa 1 uridil transferasa | 0 | 2 | 1 | 3 |
| Biotinidasa | 3 | 1 | 1 | 5 |
| Fenilalanina (Técnica inmunoensayo) | 1 | 1 | 3 | 5 |
| Índice Fenilalanina / Tirosina | 0 | 1 | 1 | 2 |
| Fenilalanina (Técnica espectrometría masas / masas) | 0 | 0 | 1 | 1 |
| Leucina + Isoleucina - Hidroxiprolina | 2 | 4 | 2 | 8 |
| Valina | 0 | 1 | 0 | 1 |
| Arginina | 0 | 1 | 0 | 1 |
| Tirosina | 0 | 0 | 0 | 0 |
| Glicina | 0 | 0 | 0 | 0 |
| Citrulina | 0 | 0 | 0 | 0 |
| Acilcarnitina | 0 | 0 | 0 | 0 |
| Propionilcarnitina | 0 | 0 | 0 | 0 |
| Glutarilcarnitina + 3hidroxi-hexanoilcarnitina | 0 | 0 | 0 | 0 |
| Tetradecanoilcarnitina | 0 | 0 | 0 | 0 |
| Octanoilcarnitina | 0 | 0 | 0 | 0 |
| Hemoglobina anormal | 1 | 0 | 0 | 1 |
| Pruebas alteradas 1º muestra | 12 | 16 | 16 | 44 |
| Recién nacidos con pruebas normales | 85 | 74 | 115 | 274 |
| Recién nacidos alterados 1º muestra | 9 | 12 | 13 | 34 |
| Total, Recién Nacidos evaluados | 94 | 86 | 128 | 308 |

FARMACOLOGÍA CLÍNICA 405 - E

Analitos analizados segunda muestra enero - marzo 2021

| Área | Mes | | | |
|---|-------|---------|-------|-------|
| | Enero | Febrero | Marzo | Total |
| Hormona estimulante de la tiroides neonatal | 3 | 0 | 2 | 5 |
| Tiroxina neonatal | 3 | 0 | 2 | 5 |
| 17 a hidroxiprogesterona neonatal | 1 | 0 | 1 | 2 |
| Tripsinogeno inmunorreactivo neonatal | 0 | 0 | 0 | 0 |
| Glucosa 6 fosfato deshidrogenasa neonatal | 0 | 0 | 0 | 0 |
| Galactosa 1 fosfato | 2 | 0 | 1 | 3 |
| Galactosa uridil transferasa | 2 | 0 | 1 | 3 |
| Biotinidasa | 0 | 2 | 1 | 3 |
| Fenilalanina (técnica inmunoensayo) | 1 | 0 | 1 | 2 |
| Fenilalanina (técnica espectrometría MS/MS) | 1 | 0 | 1 | 2 |
| Índice Fenilalanina / Tirosina | 0 | 0 | 1 | 1 |
| Leucina + Isoleucina - Hidroxiprolina | 1 | 0 | 5 | 6 |
| Valina | 0 | 0 | 2 | 2 |
| Arginina | 0 | 0 | 1 | 1 |
| Citrulina | 0 | 0 | 0 | 0 |
| Hemoglobina anormal | 0 | 0 | 1 | 1 |
| Glicina | 0 | 0 | 0 | 0 |
| Acilcarnitina | 0 | 0 | 0 | 0 |
| Propionilcarnitina | 0 | 0 | 0 | 0 |
| Pruebas analizadas en 2a muestra | 14 | 3 | 22 | 39 |
| Recién nacidos analizados en 2a. Muestra | 6 | 3 | 14 | 23 |
| Total, de recién nacidos 1a. y 2a. muestra | 100 | 89 | 142 | 331 |

FARMACOLOGÍA CLÍNICA 405 - E
Analitos alterados segunda muestra enero - marzo 2021

| Área | Mes | | | |
|--|-------|---------|-------|-------|
| | Enero | Febrero | Marzo | Total |
| Hormona estimulante de la tiroides neonatal | 1 | 0 | 0 | 1 |
| Leucina - Isoleucina | 1 | 0 | 0 | 1 |
| Hemoglobina anormal | 0 | 0 | 1 | 1 |
| Pruebas sospechosas en (2a muestra positiva) | 2 | 0 | 1 | 3 |
| Recién nacidos sospechosos | 2 | 0 | 1 | 3 |

FARMACOLOGÍA CLÍNICA 405 - E

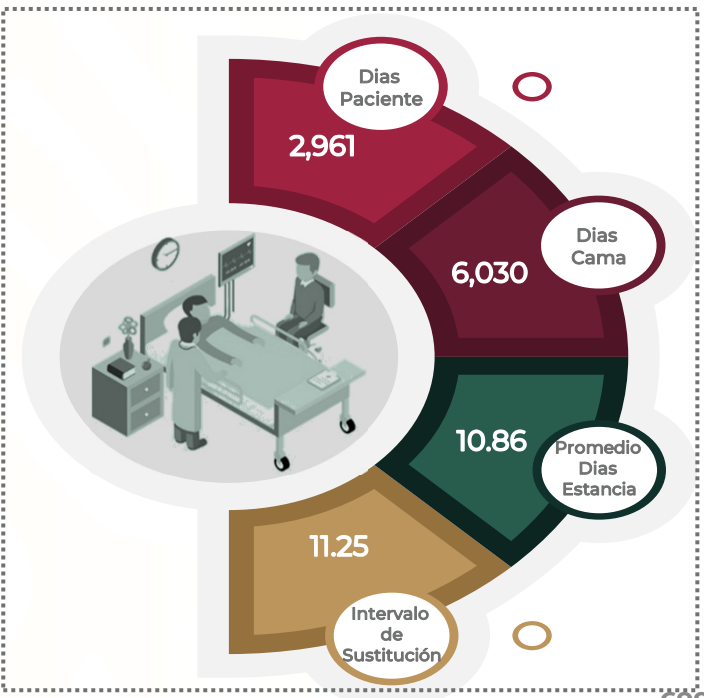
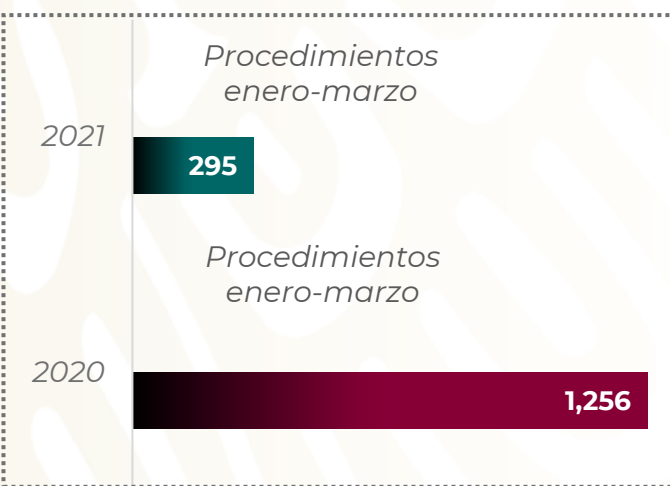
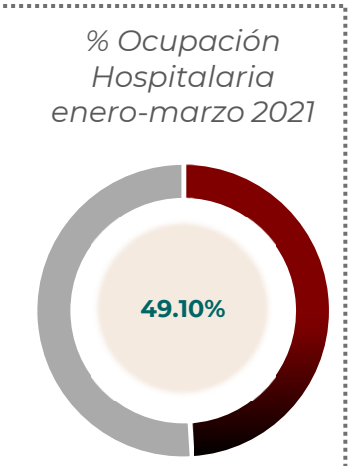
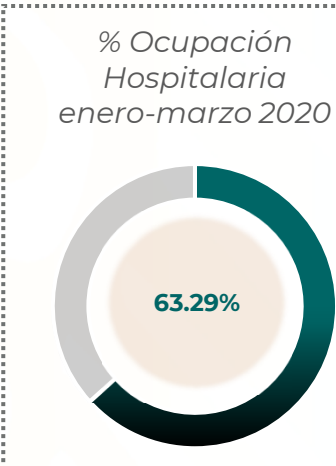
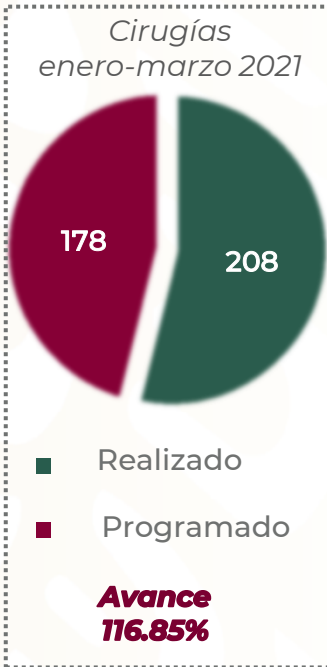
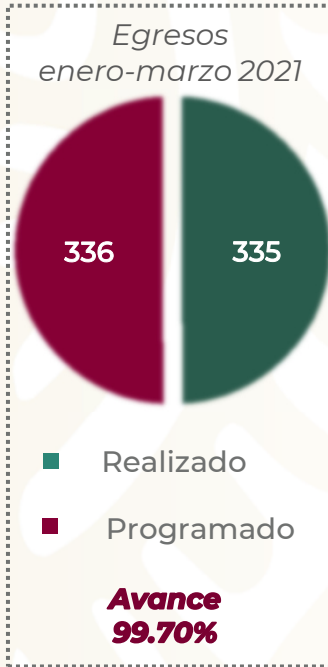
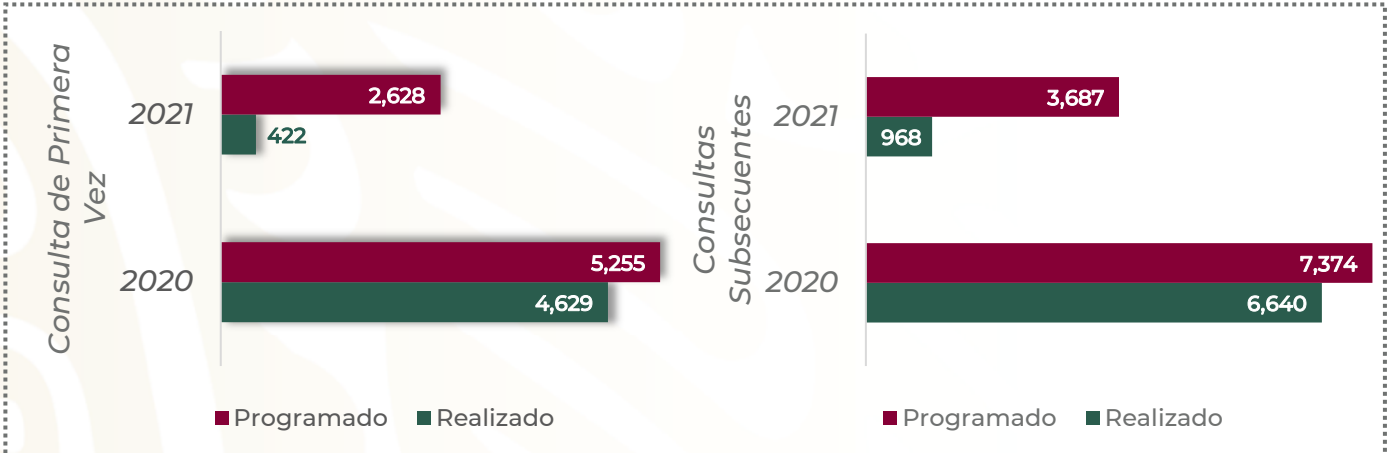
Número de Recién Nacidos Tamizados y pruebas realizadas enero - marzo 2021

| Mes | Número de Recién Nacidos | Número de Pruebas Realizadas |
|--------------|--------------------------|------------------------------|
| Enero | 100 | 1,100 |
| Febrero | 89 | 979 |
| Marzo | 142 | 1,562 |
| TOTAL | 331 | 3,641 |

FARMACOLOGÍA CLÍNICA 405 - E
Recursos Humanos enero - marzo 2021

| Categoría | Turno | | | | | Total |
|----------------------------------|----------|----------|------------|----------|-----------------|----------|
| | Completo | Matutino | Vespertino | Nocturno | Sab, dom y fest | |
| Rama médica | | | | | | |
| Jefe de Servicios | 0 | 1 | 0 | 0 | 0 | 1 |
| Médico Especialista A | 0 | 1 | 0 | 0 | 0 | 1 |
| Rama de enfermería | | | | | | |
| Jefe de Enfermeras C | 0 | 1 | 0 | 0 | 0 | 1 |
| Enfermera General Titulada C | 0 | 1 | 0 | 0 | 0 | 1 |
| Rama administrativa | | | | | | |
| Apoyo Administrativo en Salud A6 | 0 | 1 | 0 | 0 | 0 | 1 |
| TOTAL | 0 | 5 | 0 | 0 | 0 | 5 |

PEDIATRÍA 406 B



PEDIATRÍA 406 - B

Comparativo de Productividad enero - marzo 2020 / 2021

| Actividad | 2020 | | | | 2021 | | | |
|----------------------------|---------------|---------------|--------------|----------|--------------|--------------|--------------|----------|
| | Programado | Realizado | % de Avance | Status | Programado | Realizado | % de Avance | Status |
| Consultas de primera vez | 5,255 | 4,629 | 88.09 | R | 2,628 | 422 | 16.06 | R |
| Consultas subsecuentes | 7,374 | 6,640 | 90.05 | A | 3,687 | 968 | 26.25 | R |
| Urgencias | 3,051 | 2,321 | 76.07 | R | 1,525 | 965 | 63.28 | R |
| Interconsultas | | 119 | | | | 74 | | |
| Total, de consultas | 15,680 | 13,709 | 87.43 | R | 7,840 | 2,429 | 30.98 | R |
| Ingresos | | 484 | | | | 340 | | |
| Egresos | 673 | 493 | 73.25 | R | 336 | 335 | 99.70 | V |
| Intervenciones quirúrgicas | 356 | 697 | 195.79 | V | 178 | 208 | 116.85 | V |
| Procedimientos | | 1,256 | | | | 295 | | |
| Días paciente | 4,660 | 3,859 | 82.81 | R | 2,330 | 2,961 | 127.08 | V |
| Días cama | 6,006 | 6,097 | 101.52 | V | 2,970 | 6,030 | 203.03 | V |
| Porcentaje de ocupación | 77.59 | 63.29 | 81.58 | R | 78.45 | 49.10 | 62.59 | R |

| Semaforización | Estatus |
|---|---------|
| Cumpliendo entre el 97.00% o más de sus metas | V |
| Cumpliendo entre el 90.00% y el 96.99% de sus metas | A |
| Cumpliendo con el 89.99% o menos de sus metas | R |

 No Aplica

PEDIATRÍA 406 - B

Principales motivos de Consulta enero - marzo 2021

| Código | Causa | Femenino | Masculino | Total | % |
|--------|---|------------|------------|-------------|---------------|
| C910 | Leucemia linfoblástica aguda [IIa] | 90 | 133 | 223 | 15.23 |
| I072 | Estenosis e insuficiencia tricúspide | 25 | 18 | 43 | 2.94 |
| K028 | Otras caries dentales | 22 | 13 | 35 | 2.39 |
| Q250 | Conducto arterioso persistente | 23 | 12 | 35 | 2.39 |
| C692 | Tumor maligno de la retina | 25 | 7 | 32 | 2.19 |
| K073 | Anomalías de la posición del diente | 17 | 14 | 31 | 2.12 |
| C811 | Linfoma de hodgkin clásico con esclerosis nodular | 14 | 16 | 30 | 2.05 |
| L700 | Acné vulgar | 12 | 11 | 23 | 1.57 |
| G402 | Epilepsia y síndromes epilépticos sintomáticos relacionados con localizaciones (focales)(parciales) y con ataques parciales complejos | 8 | 13 | 21 | 1.43 |
| I270 | Hipertensión pulmonar primaria | 11 | 9 | 20 | 1.37 |
| C960 | Histiocitosis de células de Langerhans multifocal y multisistémica (diseminada) [enfermedad de letterer-siwe] | 9 | 8 | 17 | 1.16 |
| S424 | Fractura de la epífisis inferior del humero | 6 | 11 | 17 | 1.16 |
| C64X | Tumor maligno del riñón, excepto de la pelvis renal | 12 | 4 | 16 | 1.09 |
| C402 | Tumor maligno de los huesos largos del miembro inferior | 8 | 7 | 15 | 1.02 |
| K219 | Enfermedad del reflujo gastroesofágico sin esofagitis | 12 | 3 | 15 | 1.02 |
| L209 | Dermatitis atópica, no especificada | 6 | 8 | 14 | 0.96 |
| Q660 | Talipes equinovarus | 8 | 6 | 14 | 0.96 |
| C621 | Tumor maligno del testículo descendido | 0 | 13 | 13 | 0.89 |
| S524 | Fractura de la diáfisis del cubito y del radio | 2 | 11 | 13 | 0.89 |
| Z71101 | Sano | 6 | 7 | 13 | 0.89 |
| | Otros | 378 | 446 | 824 | 56.28 |
| | TOTAL | 694 | 770 | 1464 | 100.00 |

PEDIATRÍA 406 - B
Principales motivos de Consulta por grupo de Edad y Sexo enero – marzo 2021

| Causa | <1 | | 1-4 | | 5-14 | | 15-19 | | Total, Fem. | Total, Mas. | Total, General |
|---|------------|------------|------------|------------|------------|------------|------------|------------|-------------|-------------|----------------|
| | f | m | f | m | f | m | f | m | | | |
| Leucemia linfoblástica aguda [IIa] | 0 | 0 | 16 | 27 | 37 | 72 | 37 | 34 | 90 | 133 | 223 |
| Estenosis e insuficiencia tricúspide | 19 | 15 | 1 | 3 | 2 | 0 | 3 | 0 | 25 | 18 | 43 |
| Otras caries dentales | 0 | 0 | 4 | 2 | 16 | 10 | 2 | 1 | 22 | 13 | 35 |
| Conducto arterioso persistente | 14 | 8 | 3 | 3 | 6 | 0 | 0 | 1 | 23 | 12 | 35 |
| Tumor maligno de la retina | 0 | 1 | 19 | 4 | 5 | 2 | 1 | 0 | 25 | 7 | 32 |
| Anomalías de la posición del diente | 0 | 0 | 0 | 0 | 11 | 9 | 6 | 5 | 17 | 14 | 31 |
| Linfoma de hodgkin clásico con esclerosis nodular | 0 | 0 | 0 | 0 | 1 | 9 | 13 | 7 | 14 | 16 | 30 |
| Acné vulgar | 0 | 0 | 0 | 0 | 8 | 2 | 4 | 9 | 12 | 11 | 23 |
| Epilepsia y síndromes epilépticos sintomáticos relacionados con localizaciones (focales)(parciales) y con ataques parciales complejos | 2 | 1 | 1 | 4 | 2 | 5 | 3 | 3 | 8 | 13 | 21 |
| Hipertensión pulmonar primaria | 10 | 9 | 1 | 0 | 0 | 0 | 0 | 0 | 11 | 9 | 20 |
| Histiocitosis de células de Langerhans multifocal y multisistémica (diseminada) [enfermedad de letterer-siwe] | 0 | 0 | 9 | 6 | 0 | 2 | 0 | 0 | 9 | 8 | 17 |
| Fractura de la epífisis inferior del humero | 0 | 0 | 0 | 2 | 3 | 9 | 3 | 0 | 6 | 11 | 17 |
| Tumor maligno del riñón, excepto de la pelvis renal | 0 | 0 | 3 | 4 | 9 | 0 | 0 | 0 | 12 | 4 | 16 |
| Tumor maligno de los huesos largos del miembro inferior | 0 | 0 | 0 | 0 | 7 | 0 | 1 | 7 | 8 | 7 | 15 |
| Enfermedad del reflujo gastroesofágico sin esofagitis | 4 | 0 | 6 | 2 | 1 | 1 | 1 | 0 | 12 | 3 | 15 |
| Dermatitis atópica, no especificada | 0 | 3 | 1 | 0 | 4 | 5 | 1 | 0 | 6 | 8 | 14 |
| Talipes equinovarus | 3 | 1 | 5 | 3 | 0 | 1 | 0 | 1 | 8 | 6 | 14 |
| Tumor maligno del testículo descendido | 0 | 0 | 0 | 0 | 0 | 0 | 0 | 13 | 0 | 13 | 13 |
| Fractura de la diáfisis del cubito y del radio | 0 | 0 | 0 | 0 | 2 | 11 | 0 | 0 | 2 | 11 | 13 |
| Sano | 1 | 4 | 2 | 0 | 3 | 3 | 0 | 0 | 6 | 7 | 13 |
| Otros | 75 | 75 | 54 | 88 | 171 | 182 | 78 | 101 | 378 | 446 | 824 |
| TOTAL | 128 | 117 | 125 | 148 | 288 | 323 | 153 | 182 | 694 | 770 | 1,464 |

PEDIATRÍA 406 - B

Principales diagnósticos de Egresos enero – marzo 2021

| Código | Causa | Femenino | Masculino | Total |
|--------------|---|------------|------------|------------|
| C910 | Leucemia linfoblástica aguda [IIa] | 32 | 15 | 47 |
| P220 | Síndrome de dificultad respiratoria del recién nacido | 12 | 11 | 23 |
| K358 | Otras apendicitis agudas, y las no especificadas | 12 | 6 | 18 |
| P369 | Sepsis bacteriana del recién nacido, no especificada | 9 | 8 | 17 |
| P073 | Otros recién nacidos pretérmino | 6 | 4 | 10 |
| C692 | Tumor maligno de la retina | 7 | 1 | 8 |
| H351 | Retinopatía de la prematuridad | 4 | 3 | 7 |
| C920 | Leucemia mieloblástica aguda [Ima] | 0 | 5 | 5 |
| C222 | Hepatoblastoma | 0 | 4 | 4 |
| C400 | Tumor maligno del omoplato y de los huesos largos del miembro superior | 2 | 2 | 4 |
| C402 | Tumor maligno de los huesos largos del miembro inferior | 2 | 2 | 4 |
| P599 | Ictericia neonatal, no especificada | 2 | 2 | 4 |
| U072 | Enfermedad respiratoria aguda debida a coronavirus (sarscov2,covid-19) Caso sospechoso o probable | 2 | 2 | 4 |
| D67X | Deficiencia hereditaria del factor IX | 0 | 3 | 3 |
| K37X | Apendicitis, no especificada | 1 | 2 | 3 |
| C490 | Tumor maligno del tejido conjuntivo y tejido blando de la cabeza, cara y cuello | 0 | 2 | 2 |
| C710 | Tumor maligno del cerebro, excepto lóbulos y ventrículos | 0 | 2 | 2 |
| D106 | Tumor benigno de la nasofaringe | 0 | 2 | 2 |
| D696 | Trombocitopenia no especificada | 2 | 0 | 2 |
| E101 | Diabetes mellitus tipo 1, con cetoacidosis | 0 | 2 | 2 |
| | Otros | 79 | 85 | 164 |
| TOTAL | | 172 | 163 | 335 |

PEDIATRÍA 406 - B

Principales diagnósticos de Egresos por grupo de Edad y Sexo enero - marzo 2021

| Causa | <1 | | 1-4 | | 5-14 | | 15-19 | | Total, fem. | Total, mas. | Total, General |
|---|-----------|-----------|-----------|-----------|-----------|-----------|-----------|-----------|-------------|-------------|----------------|
| | f | m | f | m | f | m | f | m | | | |
| Leucemia linfoblástica aguda [Ila] | 0 | 0 | 0 | 4 | 15 | 5 | 17 | 6 | 32 | 15 | 47 |
| Síndrome de dificultad respiratoria del recién nacido | 12 | 11 | 0 | 0 | 0 | 0 | 0 | 0 | 12 | 11 | 23 |
| Otras apendicitis agudas, y las no especificadas | 0 | 0 | 2 | 1 | 7 | 4 | 3 | 1 | 12 | 6 | 18 |
| Sepsis bacteriana del recién nacido, no especificada | 9 | 8 | 0 | 0 | 0 | 0 | 0 | 0 | 9 | 8 | 17 |
| Otros recién nacidos pretérmino | 6 | 4 | 0 | 0 | 0 | 0 | 0 | 0 | 6 | 4 | 10 |
| Tumor maligno de la retina | 0 | 0 | 6 | 1 | 1 | 0 | 0 | 0 | 7 | 1 | 8 |
| Retinopatía de la prematuridad | 4 | 3 | 0 | 0 | 0 | 0 | 0 | 0 | 4 | 3 | 7 |
| Leucemia mieloblástica aguda [Ila] | 0 | 0 | 0 | 0 | 0 | 0 | 0 | 5 | 0 | 5 | 5 |
| Hepatoblastoma | 0 | 0 | 0 | 4 | 0 | 0 | 0 | 0 | 0 | 4 | 4 |
| Tumor maligno del omoplato y de los huesos largos del miembro superior | 0 | 0 | 0 | 1 | 2 | 0 | 0 | 1 | 2 | 2 | 4 |
| Tumor maligno de los huesos largos del miembro inferior | 0 | 0 | 0 | 0 | 2 | 0 | 0 | 2 | 2 | 2 | 4 |
| Ictericia neonatal, no especificada | 2 | 2 | 0 | 0 | 0 | 0 | 0 | 0 | 2 | 2 | 4 |
| Enfermedad respiratoria aguda debida a coronavirus (sarscov2,covid-19) Caso sospechoso o probable | 2 | 1 | 0 | 1 | 0 | 0 | 0 | 0 | 2 | 2 | 4 |
| Deficiencia hereditaria del factor IX | 0 | 0 | 0 | 0 | 0 | 3 | 0 | 0 | 0 | 3 | 3 |
| Apendicitis, no especificada | 0 | 0 | 0 | 1 | 1 | 0 | 0 | 1 | 1 | 2 | 3 |
| Tumor maligno del tejido conjuntivo y tejido blando de la cabeza, cara y cuello | 0 | 0 | 0 | 2 | 0 | 0 | 0 | 0 | 0 | 2 | 2 |
| Tumor maligno del cerebro, excepto lóbulos y ventrículos | 0 | 0 | 0 | 1 | 0 | 1 | 0 | 0 | 0 | 2 | 2 |
| Tumor benigno de la nasofaringe | 0 | 0 | 0 | 0 | 0 | 2 | 0 | 0 | 0 | 2 | 2 |
| Trombocitopenia no especificada | 0 | 0 | 0 | 0 | 1 | 0 | 1 | 0 | 2 | 0 | 2 |
| Diabetes mellitus tipo 1, con cetoacidosis | 0 | 0 | 0 | 0 | 0 | 2 | 0 | 0 | 0 | 2 | 2 |
| OTROS | 28 | 29 | 18 | 14 | 24 | 25 | 9 | 17 | 79 | 85 | 164 |
| TOTAL | 63 | 58 | 26 | 30 | 53 | 42 | 30 | 33 | 172 | 163 | 335 |

PEDIATRÍA 406 - B
Principales causas de Defunción enero – marzo 2021

| Código | Causa | Femenino | Masculino | Total |
|--------------|--|-----------|-----------|-----------|
| P369 | Sepsis bacteriana del recién nacido, no especificada | 2 | 2 | 4 |
| R572 | Choque séptico | 1 | 3 | 4 |
| P220 | Síndrome de dificultad respiratoria del recién nacido | 3 | 0 | 3 |
| A41801 | Sepsis abdominal | 0 | 1 | 1 |
| C620 | Tumor maligno del testículo no descendido | 0 | 1 | 1 |
| C710 | Tumor maligno del cerebro, excepto lóbulos y ventrículos | 0 | 1 | 1 |
| E46X | Desnutrición proteicoenergética, no especificada | 1 | 0 | 1 |
| C936 | Edema cerebral | 0 | 1 | 1 |
| P073 | Otros recién nacidos pretérmino | 1 | 0 | 1 |
| P268 | Otras hemorragias pulmonares originadas en el periodo perinatal | 1 | 0 | 1 |
| Q897 | Malformaciones congénitas múltiples, no clasificadas en otra parte | 0 | 1 | 1 |
| Q899 | Malformación congénita, no especificada | 1 | 0 | 1 |
| R688 | Otros síntomas y signos generales especificados | 1 | 0 | 1 |
| TOTAL | | 11 | 10 | 21 |

PEDIATRÍA 406 - B
**Principales causas de Defunción por grupo de Edad y Sexo
 enero - marzo 2021**

| Causa | <1 | | 1-4 | | 5-14 | | 15-19 | | Total, femenino | Total, masculino | Total, General |
|--|-----------|----------|----------|----------|----------|----------|----------|----------|--------------------|---------------------|-------------------|
| | f | m | f | m | f | m | f | m | | | |
| Sepsis bacteriana del recién nacido, no especificada | 2 | 2 | 0 | 0 | 0 | 0 | 0 | 0 | 2 | 2 | 4 |
| Choque séptico | 1 | 3 | 0 | 0 | 0 | 0 | 0 | 0 | 1 | 3 | 4 |
| Síndrome de dificultad respiratoria del recién nacido | 3 | 0 | 0 | 0 | 0 | 0 | 0 | 0 | 3 | 0 | 3 |
| Sepsis abdominal | 0 | 1 | 0 | 0 | 0 | 0 | 0 | 0 | 0 | 1 | 1 |
| Tumor maligno del testículo no descendido | 0 | 0 | 0 | 0 | 0 | 0 | 0 | 1 | 0 | 1 | 1 |
| Tumor maligno del cerebro, excepto lóbulos y ventrículos | 0 | 0 | 0 | 1 | 0 | 0 | 0 | 0 | 0 | 1 | 1 |
| Desnutrición proteico-calórica, no especificada | 1 | 0 | 0 | 0 | 0 | 0 | 0 | 0 | 1 | 0 | 1 |
| Edema cerebral | 0 | 0 | 0 | 0 | 0 | 0 | 0 | 1 | 0 | 1 | 1 |
| Otros recién nacidos pretérmino | 1 | 0 | 0 | 0 | 0 | 0 | 0 | 0 | 1 | 0 | 1 |
| Otras hemorragias pulmonares originadas en el periodo perinatal | 1 | 0 | 0 | 0 | 0 | 0 | 0 | 0 | 1 | 0 | 1 |
| Malformaciones congénitas múltiples, no clasificadas en otra parte | 0 | 1 | 0 | 0 | 0 | 0 | 0 | 0 | 0 | 1 | 1 |
| Malformación congénita, no especificada | 1 | 0 | 0 | 0 | 0 | 0 | 0 | 0 | 1 | 0 | 1 |
| Otros síntomas y signos generales especificados | 0 | 0 | 0 | 0 | 1 | 0 | 0 | 0 | 1 | 0 | 1 |
| TOTAL | 10 | 7 | 0 | 1 | 1 | 0 | 0 | 2 | 11 | 10 | 21 |

PEDIATRÍA 406 - B
Defunciones Neonatales enero - marzo 2021

| Código | Causa | Femenino | Masculino | Total |
|--------------|---|----------|-----------|----------|
| Q897 | Malformaciones Congénitas Múltiples, No Clasificadas en otra parte | 3 | 2 | 5 |
| P270 | Síndrome de Wilson - Mikity | 1 | 1 | 2 |
| P36 | Sepsis Bacteriana del Recién Nacido | 1 | 1 | 2 |
| P07 | Trastornos Relacionados con duración corta de la Gestación y con bajo peso al nacer | 0 | 1 | 1 |
| Q21 | Defecto del Tabique Auricular | 1 | 0 | 1 |
| Q22 | Otras Malformaciones Congénitas de la Válvula Tricúspide | 0 | 1 | 1 |
| TOTAL | | 3 | 2 | 5 |

PEDIATRÍA 406 - B

Principales Cirugías y Procedimientos enero - marzo 2021

| Código | Causa | Femenino | Masculino | Total |
|---------|---|------------|------------|------------|
| 99.25 | Inyección o infusión de sustancia quimioterapéutica contra cáncer | 35 | 46 | 81 |
| 23.01 | Extracción de diente caduco | 19 | 10 | 29 |
| 00.F1 | Ajuste de aparatos ortomaxilofaciales | 9 | 11 | 20 |
| 24.19 | Otros procedimientos diagnósticos sobre dientes, encías y alveolos | 10 | 7 | 17 |
| 47.01 | Apendicetomía laparoscópica | 7 | 8 | 15 |
| 247X | Aplicación de dispositivo ortodóntico | 7 | 8 | 15 |
| 03.31 | Punción espinal | 6 | 8 | 14 |
| 03.92 | Inyección de otro agente en canal espinal | 7 | 5 | 12 |
| 24.99 | Otra operación dental | 4 | 8 | 12 |
| 47.09 | Otra apendicetomía | 5 | 5 | 10 |
| 96.54 | Eliminación de sarro, pulido y desbridamiento de dientes | 6 | 3 | 9 |
| 38.9301 | Catéter venoso central por punción de vena subclavia | 3 | 5 | 8 |
| 38.91 | Cateterismo arterial | 4 | 3 | 7 |
| 47.19 | Otra apendicetomía incidental | 5 | 2 | 7 |
| 99.19 | Inyección de anticoagulante | 2 | 5 | 7 |
| 34.0401 | Reintervención quirúrgica colocación de catéter percutáneo de permanencia crónica | 3 | 3 | 6 |
| 41.3101 | Aspirado de médula ósea | 2 | 4 | 6 |
| 00.F9 | Curación de herida | 4 | 2 | 6 |
| 01.24 | Otras craneotomías | 2 | 3 | 5 |
| 23.71 | Tratamiento de conducto radicular con irrigación | 3 | 2 | 5 |
| | Otros | 86 | 126 | 212 |
| | TOTAL | 229 | 274 | 503 |

PEDIATRÍA 406 - B

Principales Cirugías y Procedimientos por grupo de Edad y Sexo enero – marzo 2021

| Causa | <1 | | 1 - 4 | | 5 - 14 | | 15 - 19 | | Total, Fem. | Total, mas. | Total, General |
|---|-----------|-----------|-----------|-----------|-----------|------------|-----------|-----------|-------------|-------------|----------------|
| | f | m | f | m | f | m | f | m | | | |
| Inyección o infusión de sustancia quimioterapéutica contra cáncer | 0 | 6 | 9 | 11 | 8 | 22 | 18 | 7 | 35 | 46 | 81 |
| Extracción de diente caduco | 1 | 0 | 2 | 0 | 13 | 10 | 3 | 0 | 19 | 10 | 29 |
| Ajuste de aparatos ortomaxilofaciales | 0 | 0 | 0 | 0 | 7 | 9 | 2 | 2 | 9 | 11 | 20 |
| Otros procedimientos diagnósticos sobre dientes, encías y alveolos | 1 | 1 | 1 | 1 | 3 | 2 | 5 | 3 | 10 | 7 | 17 |
| Apendicetomía laparoscópica | 0 | 1 | 0 | 1 | 4 | 4 | 3 | 2 | 7 | 8 | 15 |
| Aplicación de dispositivo ortodóntico | 0 | 0 | 0 | 0 | 3 | 3 | 4 | 5 | 7 | 8 | 15 |
| Punción espinal | 0 | 2 | 0 | 0 | 0 | 4 | 6 | 2 | 6 | 8 | 14 |
| Inyección de otro agente en canal espinal | 0 | 0 | 0 | 0 | 1 | 4 | 6 | 1 | 7 | 5 | 12 |
| Otra operación dental | 1 | 1 | 0 | 1 | 3 | 3 | 0 | 3 | 4 | 8 | 12 |
| Otra apendicetomía | 0 | 0 | 2 | 0 | 2 | 4 | 1 | 1 | 5 | 5 | 10 |
| Eliminación de sarro, pulido y desbridamiento de dientes | 0 | 0 | 0 | 0 | 6 | 2 | 0 | 1 | 6 | 3 | 9 |
| Catéter venoso central por punción de vena subclavia | 0 | 3 | 0 | 1 | 1 | 1 | 2 | 0 | 3 | 5 | 8 |
| Cateterismo arterial | 1 | 0 | 1 | 2 | 1 | 1 | 1 | 0 | 4 | 3 | 7 |
| Otra apendicetomía incidental | 0 | 0 | 1 | 0 | 3 | 1 | 1 | 1 | 5 | 2 | 7 |
| Inyección de anticoagulante | 0 | 0 | 0 | 1 | 2 | 3 | 0 | 1 | 2 | 5 | 7 |
| Reintervención por quirúrgica colocación de cateter percutáneo de permanencia crónica | 0 | 1 | 0 | 1 | 1 | 1 | 2 | 0 | 3 | 3 | 6 |
| Aspirado de medula ósea | 0 | 0 | 0 | 1 | 0 | 1 | 2 | 2 | 2 | 4 | 6 |
| Curación de herida | 2 | 0 | 1 | 0 | 1 | 2 | 0 | 0 | 4 | 2 | 6 |
| Otras craneotomías | 0 | 0 | 2 | 0 | 0 | 1 | 0 | 2 | 2 | 3 | 5 |
| Tratamiento de conducto radicular con irrigación | 0 | 0 | 0 | 0 | 3 | 2 | 0 | 0 | 3 | 2 | 5 |
| Otros | 25 | 30 | 15 | 30 | 27 | 36 | 19 | 30 | 86 | 126 | 212 |
| TOTAL | 31 | 45 | 34 | 50 | 89 | 116 | 75 | 63 | 229 | 274 | 503 |

PEDIATRÍA 406 - B

Principales motivos de Consulta de Urgencias enero – marzo 2021

| Código | Causa | Femenino | Masculino | Total | % |
|--------------|---|------------|------------|------------|---------------|
| R103 | Dolor localizado en otras partes inferiores del abdomen | 21 | 16 | 37 | 3.83 |
| R509 | Fiebre, no especificada | 16 | 15 | 31 | 3.21 |
| R101 | Dolor abdominal localizado en parte superior | 16 | 13 | 29 | 3.01 |
| K590 | Constipación | 13 | 12 | 25 | 2.59 |
| A099 | Gastroenteritis y colitis de origen no especificado | 15 | 8 | 23 | 2.38 |
| R11X | Nausea y vomito | 9 | 14 | 23 | 2.38 |
| J029 | Faringitis aguda, no especificada | 11 | 10 | 21 | 2.18 |
| R040 | Epistaxis | 8 | 13 | 21 | 2.18 |
| R104 | Otros dolores abdominales y los no especificados | 9 | 9 | 18 | 1.87 |
| R568 | Otras convulsiones y las no especificadas | 9 | 9 | 18 | 1.87 |
| Z71101 | Sano | 11 | 7 | 18 | 1.87 |
| T171 | Cuerpo extraño en el orificio nasal | 8 | 9 | 17 | 1.76 |
| J00X | Rinofaringitis aguda [resfriado común] | 4 | 12 | 16 | 1.66 |
| U072 | Enfermedad respiratoria aguda debida a coronavirus (sarscov2,covid-19) Caso sospechoso o probable | 6 | 9 | 15 | 1.55 |
| G409 | Epilepsia, tipo no especificado | 2 | 10 | 12 | 1.24 |
| S099 | Traumatismo de la cabeza, no especificado | 5 | 7 | 12 | 1.24 |
| N390 | Infección de vías urinarias, sitio no especificado | 9 | 2 | 11 | 1.14 |
| R508 | Otras fiebres especificadas | 5 | 5 | 10 | 1.04 |
| S098 | Otros traumatismos de la cabeza, especificados | 7 | 3 | 10 | 1.04 |
| U071 | Enfermedad respiratoria aguda debida a coronavirus (sarscov2,covid-19) Confirmado | 8 | 2 | 10 | 1.04 |
| | Otros | 296 | 292 | 588 | 60.93 |
| TOTAL | | 488 | 477 | 965 | 100.00 |

PEDIATRÍA 406 - B

Principales motivos de Consulta de Urgencias por grupo de Edad y Sexo enero - marzo 2021

| Causa | <1 | | 1-4 | | 5-14 | | 15-19 | | Total, Femenino | Total, masculino | Total, General |
|---|-----------|-----------|------------|------------|------------|------------|-----------|-----------|-----------------|------------------|----------------|
| | f | m | f | m | f | m | f | m | | | |
| Dolor localizado en otras partes inferiores del abdomen | 0 | 0 | 3 | 2 | 13 | 13 | 5 | 1 | 21 | 16 | 37 |
| Fiebre, no especificada | 5 | 1 | 7 | 5 | 2 | 7 | 2 | 2 | 16 | 15 | 31 |
| Dolor abdominal localizado en parte superior | 1 | 1 | 2 | 2 | 8 | 8 | 5 | 2 | 16 | 13 | 29 |
| Constipación | 7 | 6 | 3 | 2 | 2 | 3 | 1 | 1 | 13 | 12 | 25 |
| Gastroenteritis y colitis de origen no especificado | 4 | 3 | 5 | 3 | 4 | 2 | 2 | 0 | 15 | 8 | 23 |
| Nausea y vomito | 1 | 4 | 3 | 7 | 4 | 3 | 1 | 0 | 9 | 14 | 23 |
| Faringitis aguda, no especificada | 2 | 4 | 7 | 4 | 2 | 0 | 0 | 2 | 11 | 10 | 21 |
| Epistaxis | 0 | 0 | 1 | 2 | 7 | 7 | 0 | 4 | 8 | 13 | 21 |
| Otros dolores abdominales y los no especificados | 1 | 0 | 1 | 5 | 3 | 1 | 4 | 3 | 9 | 9 | 18 |
| Otras convulsiones y las no especificadas | 0 | 1 | 3 | 3 | 4 | 2 | 2 | 3 | 9 | 9 | 18 |
| Sano | 4 | 4 | 4 | 2 | 3 | 0 | 0 | 1 | 11 | 7 | 18 |
| Cuerpo extraño en el orificio nasal | 1 | 0 | 7 | 8 | 0 | 1 | 0 | 0 | 8 | 9 | 17 |
| Rinofaringitis aguda [resfriado común] | 3 | 7 | 0 | 2 | 1 | 2 | 0 | 1 | 4 | 12 | 16 |
| Enfermedad respiratoria aguda debida a coronavirus (sarscov2,covid-19) Caso sospechoso o probable | 1 | 0 | 0 | 1 | 1 | 5 | 4 | 3 | 6 | 9 | 15 |
| Epilepsia, tipo no especificado | 1 | 2 | 1 | 1 | 0 | 2 | 0 | 5 | 2 | 10 | 12 |
| Traumatismo de la cabeza, no especificado | 0 | 1 | 0 | 3 | 4 | 1 | 1 | 2 | 5 | 7 | 12 |
| Infección de vías urinarias, sitio no especificado | 2 | 0 | 1 | 1 | 4 | 1 | 2 | 0 | 9 | 2 | 11 |
| Otras fiebres especificadas | 1 | 0 | 2 | 2 | 0 | 0 | 2 | 3 | 5 | 5 | 10 |
| Otros traumatismos de la cabeza, especificados | 0 | 1 | 2 | 1 | 4 | 1 | 1 | 0 | 7 | 3 | 10 |
| Enfermedad respiratoria aguda debida a coronavirus (sarscov2,covid-19) Confirmado | 0 | 0 | 1 | 0 | 5 | 2 | 2 | 0 | 8 | 2 | 10 |
| Otros | 57 | 42 | 73 | 57 | 119 | 127 | 47 | 66 | 296 | 292 | 588 |
| TOTAL | 91 | 77 | 126 | 113 | 190 | 188 | 81 | 99 | 488 | 477 | 965 |

PEDIATRÍA 406 - B
Comparativo de Nacimientos enero - marzo 2020/2021

| 2020 | | | | | | | | | |
|-----------------------|---------------|-----------------|---------------|------------|--------------|------------------------|------------|----------|------------|
| Total, de Nacimientos | | | Nacidos Vivos | | | Nacidos Vivos por Sexo | | | Mortinatos |
| Total | Nacidos Vivos | Nacidos Muertos | Prematuros | Término | Post-termino | M | F | I | |
| 437 | 413 | 24 | 78 | 332 | 3 | 234 | 179 | 0 | 0 |
| TOTAL | 413 | 24 | 78 | 332 | 3 | 234 | 179 | 0 | 0 |

| 2021 | | | | | | | | | |
|-----------------------|---------------|-----------------|---------------|------------|--------------|------------------------|------------|----------|------------|
| Total, de Nacimientos | | | Nacidos Vivos | | | Nacidos Vivos por Sexo | | | Mortinatos |
| Total | Nacidos Vivos | Nacidos Muertos | Prematuros | Término | Post-termino | M | F | I | |
| 313 | 301 | 12 | 59 | 239 | 3 | 147 | 154 | 0 | 2 |
| TOTAL | 301 | 12 | 59 | 239 | 3 | 147 | 154 | 0 | 2 |

PEDIATRÍA 406 - B
Nacimientos por Peso enero – marzo 2020/2021

| Peso | Total |
|-------------------|------------|
| Menor de 999 grs. | 12 |
| 1000 – 1500 grs. | 11 |
| 1501 – 2000 grs. | 26 |
| 2001 – 2500 grs. | 34 |
| 2501 – 3000 grs. | 99 |
| 3001 – 3500 grs. | 95 |
| 3501 – 4000 grs. | 32 |
| 4001 – 4500 grs. | 4 |
| Más de 4500 grs. | 0 |
| TOTAL | 313 |

Óbitos y Mortinatos enero – marzo 2020/2021

| Peso | Óbitos | Mortinatos |
|-------------------|-----------|------------|
| Menor de 500 grs. | 7 | 0 |
| 501 - 999 | 1 | 0 |
| 1000 – 1500 grs. | 2 | 0 |
| 1501 – 2000 grs. | 1 | 0 |
| 2001 – 2500 grs. | 1 | 1 |
| 2501 – 3000 grs. | 0 | 1 |
| 3001 – 3500 grs. | 0 | 0 |
| 3501 – 4000 grs. | 0 | 0 |
| 4001 – 4500 grs. | 0 | 0 |
| Más de 4500 grs. | 0 | 0 |
| TOTAL | 12 | 2 |

PEDIATRÍA 406 - B

Principales Diagnósticos de Egresos de Urgencias enero - marzo 2021

| Código | Causa | Femenino | Masculino | Total |
|--------------|--|-----------|-----------|------------|
| D508 | Otras anemias por deficiencia de hierro | 5 | 10 | 15 |
| C910 | Leucemia linfoblástica aguda [IIa] | 4 | 5 | 9 |
| K352 | Apendicitis aguda con peritonitis generalizada | 2 | 4 | 6 |
| K37X | Apendicitis, no especificada | 4 | 2 | 6 |
| D696 | Trombocitopenia no especificada | 4 | 1 | 5 |
| E86X | Depleción del volumen | 2 | 1 | 3 |
| K358 | Otras apendicitis agudas, y las no especificadas | 1 | 2 | 3 |
| R509 | Fiebre, no especificada | 0 | 3 | 3 |
| Z038 | Observación por sospecha de otras enfermedades y afecciones | 2 | 1 | 3 |
| A090 | Otras gastroenteritis y colitis de origen infeccioso | 0 | 2 | 2 |
| C901 | Leucemia de células plasmáticas | 1 | 1 | 2 |
| D692 | Otras purpuras no trombocitopénicas | 1 | 1 | 2 |
| G409 | Epilepsia, tipo no especificado | 1 | 1 | 2 |
| K36X | Otros tipos de apendicitis | 1 | 1 | 2 |
| L982 | Dermatosis neutrofila febril [sweet] | 2 | 0 | 2 |
| N938 | Otras hemorragias uterinas o vaginales anormales especificadas | 2 | 0 | 2 |
| P038 | Feto y recién nacido afectados por otras complicaciones especificadas del trabajo de parto y del parto | 2 | 0 | 2 |
| Q400 | Estenosis hipertrófica congénita del píloro | 1 | 1 | 2 |
| R101 | Dolor abdominal localizado en parte superior | 1 | 1 | 2 |
| R104 | Otros dolores abdominales y los no especificados | 1 | 1 | 2 |
| | Otros | 42 | 38 | 80 |
| TOTAL | | 79 | 76 | 155 |

PEDIATRÍA 406 - B
Principales Diagnósticos de Egresos de Urgencias por grupo de Edad y Sexo enero – marzo 2021

| CAUSA | <1 | | 1-4 | | 5-14 | | 15-19 | | TOTAL, FEMENINO | TOTAL, MASCULINO | TOTAL, GENERAL |
|--|-----------|----------|-----------|-----------|-----------|-----------|-----------|-----------|-----------------|------------------|----------------|
| | F | M | F | M | F | M | F | M | O | O | L |
| OTRAS ANEMIAS POR DEFICIENCIA DE HIERRO | 0 | 0 | 2 | 2 | 2 | 6 | 1 | 2 | 5 | 10 | 15 |
| LEUCEMIA LINFOBLÁSTICA AGUDA [LLA] | 0 | 0 | 0 | 3 | 3 | 0 | 1 | 2 | 4 | 5 | 9 |
| APENDICITIS AGUDA CON PERITONITIS GENERALIZADA | 0 | 0 | 0 | 1 | 1 | 2 | 1 | 1 | 2 | 4 | 6 |
| APENDICITIS, NO ESPECIFICADA | 0 | 0 | 1 | 0 | 2 | 1 | 1 | 1 | 4 | 2 | 6 |
| TROMBOCITOPENIA NO ESPECIFICADA | 0 | 0 | 0 | 1 | 3 | 0 | 1 | 0 | 4 | 1 | 5 |
| DEPLECIÓN DEL VOLUMEN | 0 | 0 | 2 | 1 | 0 | 0 | 0 | 0 | 2 | 1 | 3 |
| OTRAS APENDICITIS AGUDAS, Y LAS NO ESPECIFICADAS | 0 | 0 | 0 | 1 | 0 | 0 | 1 | 1 | 1 | 2 | 3 |
| FIEBRE, NO ESPECIFICADA | 0 | 0 | 0 | 2 | 0 | 0 | 0 | 1 | 0 | 3 | 3 |
| OBSERVACIÓN POR SOSPECHA DE OTRAS ENFERMEDADES Y AFECCIONES | 0 | 0 | 1 | 1 | 1 | 0 | 0 | 0 | 2 | 1 | 3 |
| OTRAS GASTROENTERITIS Y COLITIS DE ORIGEN INFECCIOSO | 0 | 0 | 0 | 2 | 0 | 0 | 0 | 0 | 0 | 2 | 2 |
| LEUCEMIA DE CÉLULAS PLASMÁTICAS | 0 | 0 | 0 | 0 | 0 | 0 | 1 | 1 | 1 | 1 | 2 |
| OTRAS PURPURAS NO TROMBOCITOPÉNICAS | 0 | 0 | 1 | 1 | 0 | 0 | 0 | 0 | 1 | 1 | 2 |
| EPILEPSIA, TIPO NO ESPECIFICADO | 1 | 0 | 0 | 1 | 0 | 0 | 0 | 0 | 1 | 1 | 2 |
| OTROS TIPOS DE APENDICITIS | 0 | 0 | 1 | 0 | 0 | 1 | 0 | 0 | 1 | 1 | 2 |
| DERMATOSIS NEUTRÓFILA FEBRIL [SWEET] | 0 | 0 | 0 | 0 | 1 | 0 | 1 | 0 | 2 | 0 | 2 |
| OTRAS HEMORRAGIAS UTERINAS O VAGINALES ANORMALES ESPECIFICADAS | 0 | 0 | 0 | 0 | 1 | 0 | 1 | 0 | 2 | 0 | 2 |
| FETO Y RECIÉN NACIDO AFECTADOS POR OTRAS COMPLICACIONES ESPECIFICADAS DEL TRABAJO DE PARTO Y DEL PARTO | 2 | 0 | 0 | 0 | 0 | 0 | 0 | 0 | 2 | 0 | 2 |
| ESTENOSIS HIPERTRÓFICA CONGÉNITA DEL PÍLORO | 1 | 1 | 0 | 0 | 0 | 0 | 0 | 0 | 1 | 1 | 2 |
| DOLOR ABDOMINAL LOCALIZADO EN PARTE SUPERIOR | 0 | 0 | 0 | 0 | 1 | 0 | 0 | 1 | 1 | 1 | 2 |
| OTROS DOLORRES ABDOMINALES Y LOS NO ESPECIFICADOS | 0 | 0 | 0 | 1 | 0 | 0 | 1 | 0 | 1 | 1 | 2 |
| OTROS | 11 | 7 | 6 | 6 | 18 | 12 | 7 | 13 | 42 | 38 | 80 |
| TOTAL | 15 | 8 | 14 | 23 | 33 | 22 | 17 | 23 | 79 | 76 | 155 |

PEDIATRÍA 406 - B

Principales Egresos de Terapia Intensiva enero - marzo 2021

| Código | Causa | Femenino | Masculino | Total |
|--------------|---|-----------|-----------|-----------|
| J121 | Neumonía debida a virus sincitial respiratorio | 9 | 0 | 9 |
| C910 | Leucemia linfoblástica aguda [IIa] | 7 | 1 | 8 |
| P220 | Síndrome de dificultad respiratoria del recién nacido | 3 | 2 | 5 |
| P073 | Otros recién nacidos pretérmino | 3 | 1 | 4 |
| R688 | Otros síntomas y signos generales especificados | 4 | 0 | 4 |
| C716 | Tumor maligno del cerebelo | 0 | 2 | 2 |
| E46X | Desnutrición proteico-calórica, no especificada | 2 | 0 | 2 |
| K358 | Otras apendicitis agudas, y las no especificadas | 2 | 0 | 2 |
| P229 | Dificultad respiratoria del recién nacido, no especificada | 0 | 2 | 2 |
| P369 | Sepsis bacteriana del recién nacido, no especificada | 2 | 0 | 2 |
| Q039 | Hidrocefalo congénito, no especificado | 2 | 0 | 2 |
| S009 | Traumatismo superficial de la cabeza, parte no especificada | 2 | 0 | 2 |
| A41801 | Sepsis abdominal | 0 | 1 | 1 |
| C710 | Tumor maligno del cerebro, excepto lóbulos y ventrículos | 0 | 1 | 1 |
| D106 | Tumor benigno de la nasofaringe | 0 | 1 | 1 |
| D688 | Otros defectos especificados de la coagulación | 1 | 0 | 1 |
| E101 | Diabetes mellitus tipo 1, con cetoacidosis | 0 | 1 | 1 |
| G404 | Otras epilepsias y síndromes epilépticos generalizados | 1 | 0 | 1 |
| G936 | Edema cerebral | 0 | 1 | 1 |
| P000 | Feto y recién nacido afectados por trastornos hipertensivos de la madre | 0 | 1 | 1 |
| | Otros | 5 | 3 | 8 |
| TOTAL | | 43 | 17 | 60 |

PEDIATRÍA 406 - B

Principales Egresos de Terapia Intensiva por grupo de Edad y Sexo enero - marzo 2021

| Causa | <1 | | 1-4 | | 5-14 | | 15-19 | | Total, Femenino | Total, masculino | Total, General |
|---|-----------|----------|----------|----------|-----------|----------|----------|----------|-----------------|------------------|----------------|
| | f | m | f | m | f | m | f | m | | | |
| Neumonía debida a virus sincitial respiratorio | 5 | 0 | 4 | 0 | 0 | 0 | 0 | 0 | 9 | 0 | 9 |
| Leucemia linfoblástica aguda [Ila] | 0 | 0 | 0 | 1 | 5 | 0 | 2 | 0 | 7 | 1 | 8 |
| Síndrome de dificultad respiratoria del recién nacido | 3 | 2 | 0 | 0 | 0 | 0 | 0 | 0 | 3 | 2 | 5 |
| Otros recién nacidos pretérmino | 3 | 1 | 0 | 0 | 0 | 0 | 0 | 0 | 3 | 1 | 4 |
| Otros síntomas y signos generales especificados | 0 | 0 | 0 | 0 | 4 | 0 | 0 | 0 | 4 | 0 | 4 |
| Tumor maligno del cerebelo | 0 | 0 | 0 | 0 | 0 | 0 | 0 | 2 | 0 | 2 | 2 |
| Desnutrición proteicoenergética, no especificada | 2 | 0 | 0 | 0 | 0 | 0 | 0 | 0 | 2 | 0 | 2 |
| Otras apendicitis agudas, y las no especificadas | 0 | 0 | 0 | 0 | 2 | 0 | 0 | 0 | 2 | 0 | 2 |
| Dificultad respiratoria del recién nacido, no especificada | 0 | 2 | 0 | 0 | 0 | 0 | 0 | 0 | 0 | 2 | 2 |
| Sepsis bacteriana del recién nacido, no especificada | 2 | 0 | 0 | 0 | 0 | 0 | 0 | 0 | 2 | 0 | 2 |
| Hidrocefalo congénito, no especificado | 0 | 0 | 2 | 0 | 0 | 0 | 0 | 0 | 2 | 0 | 2 |
| Traumatismo superficial de la cabeza, parte no especificada | 0 | 0 | 2 | 0 | 0 | 0 | 0 | 0 | 2 | 0 | 2 |
| Sepsis abdominal | 0 | 1 | 0 | 0 | 0 | 0 | 0 | 0 | 0 | 1 | 1 |
| Tumor maligno del cerebro, excepto lóbulos y ventrículos | 0 | 0 | 0 | 1 | 0 | 0 | 0 | 0 | 0 | 1 | 1 |
| Tumor benigno de la nasofaringe | 0 | 0 | 0 | 0 | 0 | 1 | 0 | 0 | 0 | 1 | 1 |
| Otros defectos especificados de la coagulación | 0 | 0 | 0 | 0 | 0 | 0 | 1 | 0 | 1 | 0 | 1 |
| Diabetes mellitus tipo 1, con cetoacidosis | 0 | 0 | 0 | 0 | 0 | 1 | 0 | 0 | 0 | 1 | 1 |
| Otras epilepsias y síndromes epilépticos generalizados | 0 | 0 | 1 | 0 | 0 | 0 | 0 | 0 | 1 | 0 | 1 |
| Edema cerebral | 0 | 0 | 0 | 0 | 0 | 0 | 0 | 1 | 0 | 1 | 1 |
| Feto y recién nacido afectados por trastornos hipertensivos de la madre | 0 | 1 | 0 | 0 | 0 | 0 | 0 | 0 | 0 | 1 | 1 |
| Otros | 5 | 1 | 0 | 1 | 0 | 1 | 0 | 0 | 5 | 3 | 8 |
| TOTAL | 20 | 8 | 9 | 3 | 11 | 3 | 3 | 3 | 43 | 17 | 60 |

PEDIATRÍA 406 - B
**Principales Defunciones de Terapia Intensiva
 enero - marzo 2021**

| Código | Causa | Femenino | Masculino | Total |
|--------------|---|----------|-----------|----------|
| A41801 | Sepsis abdominal | 0 | 1 | 1 |
| C710 | Tumor maligno del cerebro, excepto lóbulos y ventrículos | 0 | 1 | 1 |
| E46X | Desnutrición proteicoenergética, no especificada | 1 | 0 | 1 |
| G936 | Edema cerebral | 0 | 1 | 1 |
| P268 | Otras hemorragias pulmonares originadas en el periodo perinatal | 1 | 0 | 1 |
| P369 | Sepsis bacteriana del recién nacido, no especificada | 1 | 0 | 1 |
| R688 | Otros síntomas y signos generales especificados | 1 | 0 | 1 |
| TOTAL | | 4 | 3 | 7 |

PEDIATRÍA 406 - B
Principales Defunciones de Terapia Intensiva por grupo de Edad y Sexo enero - marzo 2021

| Causa | <1 | | 1-4 | | 5-14 | | 15-19 | | Total, Femenino | Total, masculino | Total, General |
|---|----------|----------|----------|----------|----------|----------|----------|----------|--------------------|---------------------|-------------------|
| | f | m | f | m | f | m | f | m | | | |
| Sepsis abdominal | 0 | 1 | 0 | 0 | 0 | 0 | 0 | 0 | 0 | 1 | 1 |
| Tumor maligno del cerebro, excepto lóbulos y ventrículos | 0 | 0 | 0 | 1 | 0 | 0 | 0 | 0 | 0 | 1 | 1 |
| Desnutrición proteico-calórica, no especificada | 1 | 0 | 0 | 0 | 0 | 0 | 0 | 0 | 1 | 0 | 1 |
| Edema cerebral | 0 | 0 | 0 | 0 | 0 | 0 | 0 | 1 | 0 | 1 | 1 |
| Otras hemorragias pulmonares originadas en el periodo perinatal | 1 | 0 | 0 | 0 | 0 | 0 | 0 | 0 | 1 | 0 | 1 |
| Sepsis bacteriana del recién nacido, no especificada | 1 | 0 | 0 | 0 | 0 | 0 | 0 | 0 | 1 | 0 | 1 |
| Otros síntomas y signos generales especificados | 0 | 0 | 0 | 0 | 1 | 0 | 0 | 0 | 1 | 0 | 1 |
| TOTAL | 3 | 1 | 0 | 1 | 1 | 0 | 0 | 1 | 4 | 3 | 7 |

PEDIATRÍA 406 - B
Recursos Humanos enero - marzo 2021

| Categoría | Turno | | | | | Total |
|------------------------------|----------|----------|------------|----------|-----------------|-------|
| | Completo | Matutino | Vespertino | Nocturno | Sab, dom y fest | |
| Rama médica | | | | | | |
| Jefe de Servicios | 0 | 2 | 1 | 1 | 0 | 4 |
| Medico Especialista "A" | 0 | 16 | 2 | 2 | 2 | 22 |
| Cirujano Dentista A | 0 | 1 | 0 | 0 | 0 | 1 |
| Médico General B | 0 | 1 | 0 | 0 | 0 | 1 |
| Medico Especialista B | 0 | 10 | 1 | 2 | 1 | 14 |
| Medico Especialista C | 0 | 13 | 2 | 0 | 1 | 16 |
| Médico General C | 0 | 3 | 0 | 0 | 0 | 3 |
| Rama de enfermería | | | | | | |
| Jefe de Enfermeras C | 0 | 1 | 0 | 0 | 0 | 1 |
| Enfermera Jefe de Servicios | 0 | 1 | 0 | 0 | 0 | 1 |
| Enfermera Especialista A | 0 | 2 | 1 | 1 | 0 | 4 |
| Enfermera General Titulada A | 0 | 8 | 10 | 9 | 0 | 27 |
| Auxiliar de Enfermera A | 0 | 1 | 4 | 4 | 0 | 9 |
| Enfermera General Titulada B | 0 | 3 | 3 | 3 | 0 | 9 |
| Enfermera Especialista B | 0 | 3 | 1 | 0 | 0 | 4 |
| Enfermera General Titulada C | 0 | 27 | 13 | 17 | 0 | 57 |
| Enfermera Especialista C | 0 | 11 | 4 | 3 | 0 | 18 |
| Rama médica eventual | | | | | | |
| Medico Especialista "A" | 0 | 1 | 0 | 1 | 2 | 4 |

PEDIATRÍA 406 - B
Recursos Humanos enero - marzo 2021

| Categoría | Turno | | | | | Total |
|---|----------|------------|------------|-----------|-----------------|------------|
| | Completo | Matutino | Vespertino | Nocturno | Sab, dom y fest | |
| Rama paramédica | | | | | | |
| Coord. Paramédico en área Normativa B | 0 | 1 | 0 | 0 | 0 | 1 |
| Terapista | 0 | 0 | 0 | 1 | 0 | 1 |
| Psicólogo Clínico | 0 | 1 | 0 | 0 | 0 | 1 |
| Auxiliar de Estadística y Archivo Clínico | 0 | 0 | 0 | 0 | 1 | 1 |
| Inhaloterapeuta eventual | 0 | 0 | 0 | 1 | 0 | 1 |
| Inhaloterapeuta | 0 | 2 | 1 | 1 | 0 | 4 |
| Terapista Profesional en Rehabilitación | 0 | 1 | 0 | 0 | 0 | 1 |
| Afanadora | 0 | 11 | 7 | 4 | 6 | 28 |
| Camillero | 0 | 2 | 2 | 2 | 1 | 7 |
| Lavandera en Hospital | 0 | 1 | 0 | 0 | 0 | 1 |
| Rama administrativa | | | | | | |
| Apoyo Administrativo en Salud A7 | 0 | 3 | 0 | 0 | 0 | 3 |
| Apoyo Administrativo en Salud A6 | 0 | 4 | 1 | 1 | 1 | 7 |
| Apoyo Administrativo en Salud A5 | 0 | 2 | 1 | 1 | 0 | 4 |
| Apoyo Administrativo en Salud A4 | 0 | 6 | 3 | 1 | 1 | 11 |
| Apoyo Administrativo en Salud A3 | 0 | 4 | 0 | 0 | 1 | 5 |
| Apoyo Administrativo en Salud A2 | 0 | 2 | 0 | 1 | 0 | 3 |
| TOTAL | 0 | 144 | 57 | 56 | 17 | 274 |

CIRUGÍA EXPERIMENTAL 407 - A

Cursos impartidos enero - marzo 2020/2021

| Actividades | Practicas | No. de Animales |
|--------------------------------|-----------|-----------------|
| Conejos | 0 | 0 |
| Ratas | 0 | 0 |
| Microcirugía Plástica en ratas | 0 | 0 |
| Modelos inanimados | 0 | 0 |
| TOTAL | 0 | 0 |

CIRUGÍA EXPERIMENTAL 407 - A

Recursos Humanos enero - marzo 2021

| Categoría | Turno | | | | | Total |
|------------------------------------|----------|----------|------------|----------|-----------------|-----------|
| | Completo | Matutino | Vespertino | Nocturno | Sab, dom y fest | |
| Rama médica | | | | | | |
| Jefe de Servicios | 0 | 1 | 0 | 0 | 0 | 1 |
| Rama administrativa | | | | | | |
| Auxiliar de Laboratorio Bioterio A | 0 | 1 | 1 | 0 | 0 | 2 |
| Auxiliar de Laboratorio Bioterio B | 0 | 1 | 0 | 0 | 0 | 1 |
| Veterinario A | 0 | 2 | 1 | 0 | 0 | 3 |
| Afanador | 0 | 0 | 1 | 0 | 0 | 1 |
| Veterinario B | 0 | 1 | 0 | 0 | 0 | 1 |
| Veterinario C | 0 | 1 | 0 | 0 | 0 | 1 |
| TOTAL | 0 | 7 | 3 | 0 | 0 | 10 |

DIRECCIÓN DE EDUCACIÓN EN SALUD (ENSEÑANZA) 501 - T
**Alumnos de Pregrado de Medicina por Grado y Escuela
 enero - marzo 2021**

| Escuela | Pregrado | | | | | | | | | | | | | |
|--|----------|----------|----------|----------|-----------|-----------|-----------|-----------|----------|----------|----------|----------|-----------|-----------|
| | 1° año | | 2° año | | 3° año | | 4° año | | 5° año | | 6° año | | Total | |
| | G | A | G | A | G | A | G | A | G | A | G | A | G | A |
| Facultad de medicina, UNAM | 0 | 0 | 0 | 0 | 0 | 0 | 0 | 0 | 0 | 0 | 0 | 0 | 0 | 0 |
| Facultad de estudios superiores Zaragoza de la UNAM | 0 | 0 | 0 | 0 | 0 | 0 | 0 | 0 | 0 | 0 | 0 | 0 | 0 | 0 |
| Facultad de estudios superiores Iztacala de la UNAM | 0 | 0 | 0 | 0 | 0 | 0 | 0 | 0 | 0 | 0 | 0 | 0 | 0 | 0 |
| Escuela superior de Medicina del Instituto Politécnico Nacional | 0 | 0 | 0 | 0 | 0 | 0 | 0 | 0 | 0 | 0 | 0 | 0 | 0 | 0 |
| Escuela de Medicina de la Universidad de la Salle | 0 | 0 | 0 | 0 | 0 | 0 | 0 | 0 | 0 | 0 | 0 | 0 | 0 | 0 |
| Escuela de Medicina de la Universidad Anáhuac | 0 | 0 | 0 | 0 | 0 | 0 | 0 | 0 | 0 | 0 | 0 | 0 | 0 | 0 |
| Escuela de Medicina de la Universidad Panamericana | 0 | 0 | 0 | 0 | 0 | 0 | 0 | 0 | 0 | 0 | 0 | 0 | 0 | 0 |
| Facultad de Medicina de la Universidad Autónoma del Estado de México (UAE MEX) | 0 | 0 | 0 | 0 | 0 | 0 | 0 | 0 | 0 | 0 | 0 | 0 | 0 | 0 |
| Facultad de Medicina Universidad Autónoma del estado de Hidalgo | 0 | 0 | 0 | 0 | 0 | 0 | 0 | 0 | 0 | 0 | 0 | 0 | 0 | 0 |
| Facultad de Medicina de la Universidad Autónoma del estado de Morelos | 0 | 0 | 0 | 0 | 0 | 0 | 0 | 0 | 0 | 0 | 0 | 0 | 0 | 0 |
| Facultad de medicina de la universidad de Juárez autónoma de tabasco | 0 | 0 | 0 | 0 | 0 | 0 | 0 | 0 | 0 | 0 | 0 | 0 | 0 | 0 |
| Instituto Tecnológico de Estudios Superiores Monterrey | 0 | 0 | 0 | 0 | 0 | 0 | 17 | 17 | 0 | 0 | 0 | 0 | 17 | 17 |
| Esc de medicina SAINT LUKE | 0 | 0 | 0 | 0 | 10 | 18 | 4 | 18 | 0 | 0 | 0 | 0 | 14 | 36 |
| Escuela Nacional de Medicina y Ciencias de la Salud del ITESM CDMX | 0 | 0 | 0 | 0 | 0 | 0 | 0 | 0 | 0 | 0 | 0 | 0 | 0 | 0 |
| TOTAL | 0 | 0 | 0 | 0 | 10 | 18 | 21 | 35 | 0 | 0 | 0 | 0 | 31 | 53 |

DIRECCIÓN DE EDUCACIÓN EN SALUD (ENSEÑANZA) 501 - T

Alumnos de Posgrado de Medicina enero - marzo 2021

| Niveles de Posgrado | Número |
|---------------------------------------|--------------|
| Especialidades | 43 |
| Residentes extranjeros | 117 |
| Residentes nacionales | 758 |
| Total, de residentes | 875 |
| Residentes que terminaron con diploma | 232 |
| Becas otorgadas (DGCEs) | 325 |
| Bajas en el periodo | 11 |
| Altas durante el periodo | 0 |
| TOTAL | 2,361 |

Becas de Médicos Residentes enero - marzo 2021

| Distribución de Becas de Médicos Residentes | Número de alumnos | % |
|---|-------------------|---------------|
| Institución | 414 | 47.00 |
| DGCEs (programa 610) | 325 | 37.00 |
| Secretaría de Marina | 15 | 1.50 |
| Secretaría de la Defensa Nacional | 2 | 0.25 |
| Extranjeros | 117 | 14.00 |
| CONACYT | 2 | 0.25 |
| TOTAL | 875 | 100.00 |

DIRECCIÓN DE EDUCACIÓN EN SALUD (ENSEÑANZA) 501 - T

Residentes de Hospitales que rotaron por el Hospital General de México enero - marzo 2021

| Nacionales | Extranjeros |
|----------------|----------------|
| Especialidades | Especialidades |
| 10 | 0 |

Residentes del Hospital General de México que rotaron en otras Instituciones enero - marzo 2021

| Rotación Nacionales | Rotación Extranjeros |
|---------------------|----------------------|
| Especialidades | Especialidades |
| 4 | 0 |

Diplomados de Médicos Residentes enero - marzo 2021

| Diplomación de Médicos Residentes | Número de alumnos | % |
|-----------------------------------|-------------------|---------------|
| Diplomación Oportuna | 214 | 92.20 |
| Diplomación Tradicional | 7 | 3.00 |
| No realizaron ningún trámite | 11 | 4.80 |
| Total | 232 | 100.00 |

DIRECCIÓN DE EDUCACIÓN EN SALUD (ENSEÑANZA) 501 - T
Especialidad de entrada Directa enero - marzo 2021

| Número | Especialidad de entrada Directa | 1er. Trimestre | |
|-----------------|---|--------------------|-------------|
| | | Número. de Alumnos | |
| | | Nacionales | Extranjeros |
| 1 | Anatomía Patológica | 23 | 2 |
| 2 | Anestesiología | 39 | 6 |
| 3 | Audiología Otoneurología y Foniatría | 13 | 1 |
| 4 | Cirugía General | 74 | 6 |
| 5 | Cirugía Maxilofacial | 2 | 0 |
| 6 | Genética Médica | 7 | 1 |
| 7 | Geriatría* | 21 | 1 |
| 8 | Ginecología y Obstetricia | 48 | 0 |
| 9 | Imagenología Diagnóstica y Terapéutica | 24 | 8 |
| 10 | Medicina de Rehabilitación | 13 | 0 |
| 11 | Medicina Interna | 65 | 11 |
| 12 | Neumología* | 24 | 0 |
| 13 | Oftalmología | 20 | 0 |
| 14 | Otorrinolaringología y Cirugía de Cabeza y Cuello | 14 | 1 |
| 15 | Pediatría | 48 | 4 |
| 16 | Prótesis Maxilofacial | 6 | 0 |
| 17 | Radio Oncología | 5 | 0 |
| 18 | Traumatología y Ortopedia | 16 | 5 |
| 19 | Urgencias Médicas o Medicina de Urgencias | 31 | 6 |
| Subtotal | | 493 | 52 |

DIRECCIÓN DE EDUCACIÓN EN SALUD (ENSEÑANZA) 501 - T
Especialidad de entrada Indirecta enero - marzo 2021

| Número | Especialidad de entrada Indirecta | 1er. Trimestre | |
|--|--|--------------------|-------------|
| | | Número. de Alumnos | |
| | | Nacionales | Extranjeros |
| 23 | Alergia e Inmunología | 3 | 0 |
| 24 | Angiología y Cirugía Vascolar | 8 | 5 |
| 25 | Cardiología | 12 | 5 |
| 26 | Cirugía Cardiorácica | 4 | 1 |
| 27 | Cirugía Oncológica | 15 | 5 |
| 28 | Cirugía Plástica y Reconstructiva | 22 | 4 |
| 29 | Coloproctología | 11 | 5 |
| 30 | Dermatología | 25 | 0 |
| 31 | Dermatopatología | 3 | 2 |
| 32 | Endocrinología | 8 | 6 |
| 33 | Gastroenterología | 10 | 6 |
| 34 | Ginecología Oncológica | 10 | 5 |
| 35 | Hematología | 9 | 2 |
| 36 | Infectología | 12 | 2 |
| 37 | Medicina del Enfermo en Estado Crítico | 15 | 2 |
| 38 | Medicina Materno Fetal | 17 | 2 |
| 39 | Nefrología | 14 | 5 |
| 40 | Neonatología | 5 | 0 |
| 41 | Neurocirugía | 18 | 1 |
| 42 | Neurología | 10 | 1 |
| 43 | Neuropatología | 2 | 1 |
| 44 | Oncología Médica | 4 | 0 |
| 45 | Reumatología | 7 | 2 |
| 44 | Urología | 21 | 3 |
| Subtotal | | 265 | 65 |
| Total, directa e indirecta | | 758 | 117 |
| Total, Nacionales y Extranjeros | | 875 | |

DIRECCIÓN DE EDUCACIÓN EN SALUD (ENSEÑANZA) 501 - T
**Cursos de alta Especialidad para Médicos Especialistas
 enero – marzo 2021**

| Cursos | Alumnos | Cursos | Alumnos |
|--|---------|--|------------|
| Algología | 7 | Genodermatología | 1 |
| Algología Pediátrica | 2 | Glaucoma | 0 |
| Cirugía Articular | 2 | Hematopatología | 1 |
| Cirugía Bariátrica | 1 | Hepatología | 3 |
| Cirugía de Cadera y Pelvis | 1 | Imagen cabeza y cuello | 0 |
| Cirugía de Columna | 0 | Medicina crítica en obstetricia | 3 |
| Cirugía Laparoscópica y Robótica en Urología | 2 | Medicina paliativa | 7 |
| Cirugía Endocrina | 0 | Microcirugía del Segmento Anterior del Ojo | 4 |
| Cirugía Hepato Pancreato Biliar | 2 | Nefropatología | 1 |
| Cirugía Laparoscópica Avanzada del Tracto Digestivo Superior | 1 | Neurocirugía funcional, estereotaxia y radiocirugía | 0 |
| Citopatología | 1 | Obesidad infantil y del adolescente | 1 |
| Cornea y Cirugía Refractiva | 2 | Patología oncológica | 2 |
| Dermato-oncología y Cirugía Dermatológica | 5 | Procedimientos Avanzados en Microcirugía Reconstructiva | 2 |
| Electrofisiología Cardíaca (1er. Año) | 1 | Radiología e imagen en mama y procedimientos de intervención | 4 |
| Electrofisiología Cardíaca (2do. Año) | 4 | Radiología intervencionista vascular periférica torácica y abdominal | 6 |
| Endoscopia Gastrointestinal (1er. Año) | 13 | Resonancia magnética | 2 |
| Endoscopia Gastrointestinal (2do. Año) | 10 | Retina y vítreo (1er. Año) | 3 |
| Endoscopia torácica | 0 | Retina y vítreo (2do. Año) | 2 |
| Enfermedades tiroideas | 3 | Tomografía computarizada de cuerpo entero | 1 |
| Estrabismo | 0 | Inmunobiología y Manejo Clínico del Trasplante Renal | 2 |
| Fisiología Cardiopulmonar | 2 | Trasplante renal (1er. Año) | 1 |
| Fisiología Respiratoria | 0 | Trasplante renal (2do. Año) | 2 |
| Total | | | 107 |

DIRECCIÓN DE EDUCACIÓN EN SALUD (ENSEÑANZA) 501 - T

Capacitación para el Desarrollo y Desempeño enero - marzo 2021

| Cursos | Número |
|------------------|--------|
| Cursos* | 64 |
| Trabajadores | 498 |
| Profesores | 209 |
| Horas impartidas | 434 |

Educación Continua enero - marzo 2021

| Diplomados | Número |
|-------------------|--------|
| Cursos impartidos | 1 |
| Alumnos | 175 |
| Horas | 20 |

Postécnico en Enfermería (IPN) enero - marzo 2021

| Descripción | Número |
|-----------------------|--------|
| Cursos | 4 |
| Alumnos que iniciaron | 45 |
| Bajas | 4 |
| Continúan | 41 |
| Profesores (teoría) | 3 |
| Horas practica | 0 |
| Horas teoría | 399 |

DIRECCIÓN DE EDUCACIÓN EN SALUD (ENSEÑANZA) 501 - T
Cursos de Posgrado de la escuela de Enfermería y Obstetricia de la UNAM enero - marzo 2021

| Ciclo 2021 | Nombre del curso | Alumnos | Número de Profesores |
|---------------|---|-----------|----------------------|
| 1er. Semestre | Enfermería del adulto en estado crítico (1 curso) | 28 | 1 |
| 1er. Semestre | Enfermería Nefrológica (1 curso) | 6 | 1 |
| 1er. Semestre | Enfermería Perioperatoria (1 curso) | 7 | 1 |
| TOTAL | | 41 | 3 |

Usuarios de la Bibliothemeroteca enero - marzo 2021

| (Apoyo para la Enseñanza) - Usuarios de la bibliothemeroteca (consultas) | | | | | | | |
|--|----------|---------------------|---------------|---|-----------|-----------|------------|
| Número de atenciones | | Número de prestamos | | Número de prestamos Interbibliotecarios | | | |
| Internos | Externos | Libros prestados | Publicaciones | Videos | Med -line | Red-inter | Fotocopias |
| 1,907 | 2 | 23 | 0 | 0 | 0 | 0 | 28 |

| Consultas a: | | |
|---------------|-----------------------|-------|
| Base de datos | Revistas electrónicas | WEB |
| 1,199 | 1,063 | 2,015 |


DIRECCIÓN DE EDUCACIÓN EN SALUD (ENSEÑANZA) 501 - T
Cursos de Maestrías y Doctorados enero - marzo 2021

| Nombre de la Maestría | Alumnos |
|--|-----------|
| Ciencias de la salud 12a generación IPN | 12 |
| Ciencias medicas odontológicas de la salud 10a generación UNAM | 7 |
| Ciencias de la salud 13a generación IPN | 6 |
| Ciencias medicas odontológicas de la salud 11a generación UNAM | 9 |
| TOTAL | 34 |

| Doctorado | Alumnos |
|---|-----------|
| Ciencias Medicas, Odontológicas y de la Salud | 21 |
| TOTAL | 21 |

DIRECCIÓN DE EDUCACIÓN EN SALUD (ENSEÑANZA) 501 - T
Recursos Humanos enero - marzo 2021

| Categoría | Turno | | | | | Total |
|----------------------------------|----------|-----------|------------|----------|-----------------|-----------|
| | Completo | Matutino | Vespertino | Nocturno | Sab, dom y fest | |
| Mandos medios | | | | | | |
| Director de Área | 1 | 0 | 0 | 0 | 0 | 1 |
| Rama médica | | | | | | |
| Subdirector Medico F en Hospital | 2 | 0 | 0 | 0 | 0 | 2 |
| Medico Especialista A | 0 | 1 | 0 | 0 | 0 | 1 |
| Medico General A | 0 | 1 | 0 | 0 | 0 | 1 |
| Medico Especialista C | 0 | 2 | 0 | 0 | 0 | 2 |
| Rama de enfermería | | | | | | |
| Jefe de Enfermeras C | 0 | 0 | 1 | 0 | 0 | 1 |
| Enfermera Especialista C | 0 | 0 | 2 | 0 | 0 | 2 |
| Rama Paramédica | | | | | | |
| Psicólogo Clínico | 0 | 1 | 0 | 0 | 0 | 1 |
| Auxiliar de Cocina en Hospital | 0 | 1 | 0 | 0 | 0 | 1 |
| Afanadora | 0 | 1 | 0 | 3 | 1 | 5 |
| Rama administrativa | | | | | | |
| Soporte Administrativo C | 2 | 0 | 0 | 0 | 0 | 2 |
| Apoyo Administrativo en salud-A7 | 0 | 3 | 0 | 0 | 0 | 3 |
| Apoyo Administrativo en salud-A6 | 0 | 6 | 0 | 0 | 0 | 6 |
| Apoyo Administrativo en salud-A5 | 0 | 0 | 1 | 0 | 0 | 1 |
| Apoyo Administrativo en salud-A4 | 0 | 3 | 0 | 0 | 0 | 3 |
| Apoyo Administrativo en salud-A3 | 0 | 7 | 0 | 0 | 0 | 7 |
| Apoyo Administrativo en salud-A2 | 0 | 3 | 0 | 0 | 0 | 3 |
| Apoyo Administrativo en salud-A1 | 0 | 1 | 0 | 0 | 0 | 1 |
| TOTAL | 5 | 30 | 4 | 3 | 1 | 43 |

DIRECCIÓN DE INVESTIGACIÓN 501 - T
**Número de Publicaciones distribuidas por grupo
 enero – marzo 2021**

| Productos Obtenidos | Número |
|--|-----------|
| Grupo I | 21 |
| Grupo II | 5 |
| Proporción I y II | 26 |
| Grupo III | 21 |
| Grupo IV | 7 |
| Grupo V | 1 |
| Grupo VI | 1 |
| Grupo VII | 1 |
| Total | 31 |
| Total, de Publicaciones Científicas | 57 |
| Libros | 1 |
| Capítulos de libros | 5 |
| Total, de Publicaciones | 63 |
| Tesis derivadas de proyectos de investigación | 2 |
| Trabajos de investigación presentados en congresos | 5 |

DIRECCIÓN DE INVESTIGACIÓN 501 - T
**Número de Publicaciones distribuidas por grupo
 enero - marzo 2021**

| Publicaciones en Revistas | |
|---------------------------|----------------|
| Publicaciones | 1er. Trimestre |
| Nacionales | 21 |
| Internacionales | 36 |
| Total | 57 |

| Trabajos de Investigación | |
|---------------------------|----------------|
| Congresos | 1er. Trimestre |
| Nacionales | 5 |
| Internacionales | 0 |
| TOTAL | 5 |

DIRECCIÓN DE INVESTIGACIÓN 501 - T
Número de Investigadores con reconocimiento vigente en Ciencias Médicas enero - marzo 2021

| Categorías | Número de Investigadores con reconocimiento vigente en Ciencias Médicas en el Sistema Institucional de Investigadores | | | | | | | | |
|--------------------------------------|---|------------|------------|-------------------------------------|-------------|------------------------|-------------|--------------------|-----------------------|
| | Plazas Plantillas | | | Investigadores evaluados por el SII | | | | Evaluados vigentes | Evaluados No vigentes |
| | Autorizadas | Ocupadas | Vacantes | Investigadores | | Directivos del Área de | | | |
| | | | | Vigentes | No vigentes | Vigentes | No vigentes | | |
| | 1er. Trim. | 1er. Trim. | 1er. Trim. | 1er. Trim. | 1er. Trim. | 1er. Trim. | 1er. Trim. | 1er. Trim. | 1er. Trim. |
| Investigador de Ciencias Médicas "A" | 2 | 2 | 0 | 2 | 0 | 1 | 0 | 3 | 0 |
| Investigador de Ciencias Médicas "B" | 12 | 12 | 0 | 10 | 2 | 7 | 0 | 17 | 2 |
| Investigador de Ciencias Médicas "C" | 12 | 12 | 0 | 12 | 0 | 1 | 0 | 13 | 0 |
| Investigador de Ciencias Médicas "D" | 9 | 9 | 0 | 9 | 0 | 0 | 0 | 9 | 0 |
| Investigador de Ciencias Médicas "E" | 1 | 1 | 0 | 1 | 0 | 0 | 0 | 1 | 0 |
| Investigador de Ciencias Médicas "F" | 3 | 2 | 1 | 2 | 0 | 0 | 0 | 2 | 0 |
| Investigador Emérito | 0 | 0 | 0 | 0 | 0 | 0 | 0 | 0 | 0 |
| TOTAL | 39 | 38 | 1 | 36 | 2 | 9 | 0 | 45 | 2 |

DIRECCIÓN DE INVESTIGACIÓN 501 - T
Número de miembros del Sistema Nacional de Investigación (S.N.I.) enero - marzo 2021

| Investigadores con distinción vigente del SIN | | | | | |
|---|---|--|---|----------------------------------|--------------|
| | Evaluados por el SII adscritos a la SSA | No evaluados por el SII adscritos a la SSA | Con distinción SIN de otra adscripción evaluados por el SII | En convenio con otra institución | Total S.N.I. |
| | 1er. Trim | 1er. Trim | 1er. Trim | 1er. Trim | 1er. Trim |
| Candidatos | 3 | 5 | 0 | 0 | 8 |
| Nivel I | 17 | 14 | 0 | 0 | 31 |
| Nivel II | 3 | 3 | 0 | 0 | 6 |
| Nivel III * | 6 | 1 | 0 | 0 | 7 |
| TOTAL | 29 | 23 | 0 | 0 | 52 |

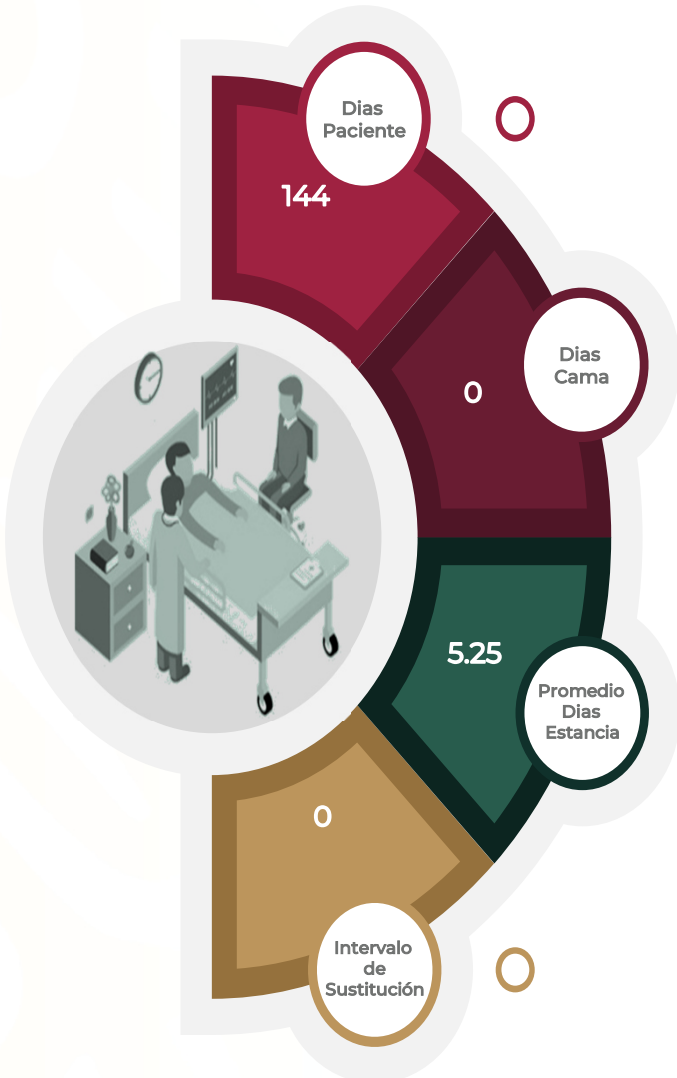
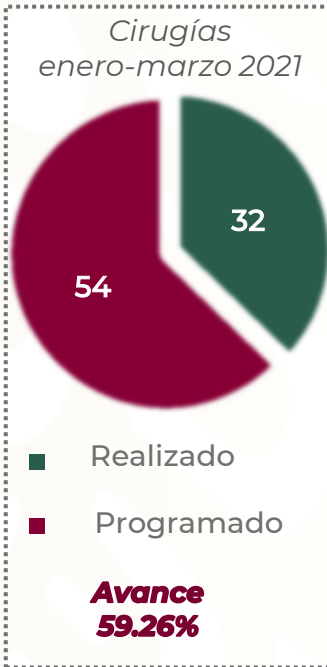
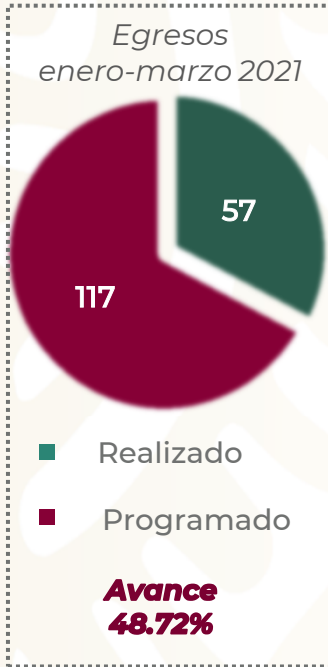
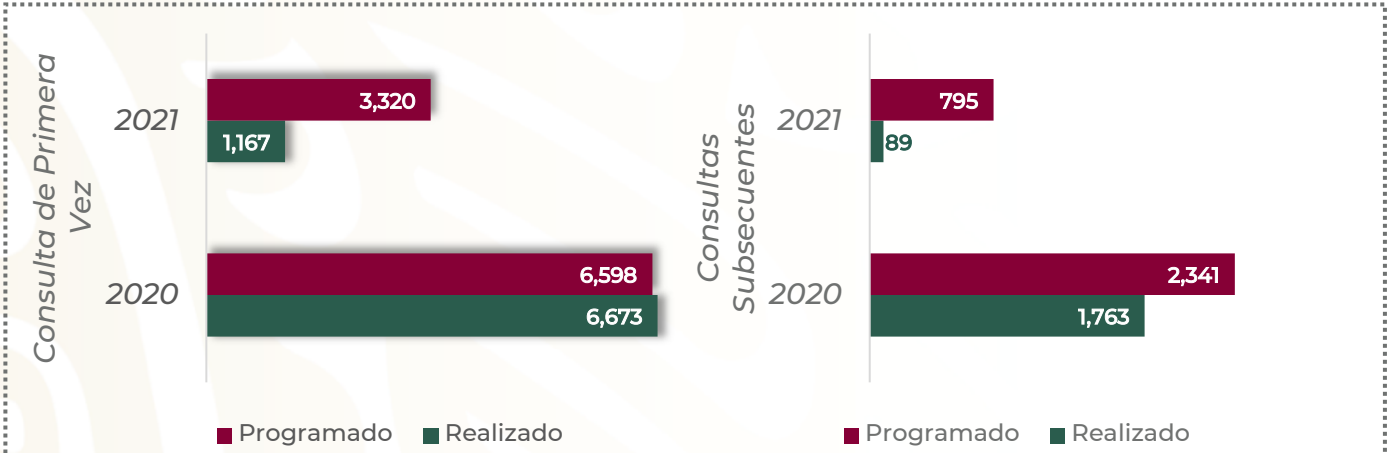
DIRECCIÓN DE INVESTIGACIÓN 501 - T
Número de Protocolos enero - marzo 2021

| Número de Protocolos | Número |
|--|------------|
| Protocolos nuevos iniciados | 12 |
| Protocolos vigentes de años previos | 357 |
| Total, de protocolos acumulados | 369 |
| Menos protocolos cancelados | 108 |
| Total, de protocolos en desarrollo al periodo | 261 |
| Menos protocolos terminados | 3 |
| Total, de protocolos vigentes y en desarrollo al cierre | 258 |

DIRECCIÓN DE INVESTIGACIÓN 501 - T
Recursos Humanos enero - marzo 2021

| Categoría | Turno | | | | | Total |
|--|-----------|-----------|------------|----------|-----------------|-----------|
| | Completo | Matutino | Vespertino | Nocturno | Sab, dom y fest | |
| Mandos medios | | | | | | |
| Director de Área | 1 | 0 | 0 | 0 | 0 | 1 |
| Rama médica | | | | | | |
| Subdirector Medico en Área Normativa | 1 | 0 | 0 | 0 | 0 | 1 |
| Medico especialista C | 0 | 0 | 1 | 0 | 0 | 1 |
| Rama Paramédica | | | | | | |
| Químico de Sección de Laboratorio de A.C.A | 0 | 1 | 0 | 0 | 0 | 1 |
| Camillero | 0 | 1 | 0 | 0 | 0 | 1 |
| Físico en Hospital | 0 | 1 | 0 | 0 | 0 | 1 |
| Rama de Investigación | | | | | | |
| Investigador en Ciencias Médicas D | 4 | 1 | 0 | 0 | 0 | 5 |
| Investigador en Ciencias Médicas A | 1 | 1 | 0 | 0 | 0 | 2 |
| Investigador en Ciencias Médicas B | 1 | 4 | 1 | 0 | 0 | 6 |
| Investigador en ciencias medicas C | 4 | 3 | 0 | 0 | 0 | 7 |
| Rama administrativa | | | | | | |
| Soporte administrativo D | 1 | 0 | 0 | 0 | 0 | 1 |
| Jefe de departamento en Área Medica A | 2 | 0 | 0 | 0 | 0 | 2 |
| Apoyo administrativo en salud-A8 | 0 | 1 | 0 | 0 | 0 | 1 |
| Apoyo administrativo en salud-A6 | 0 | 1 | 0 | 0 | 0 | 1 |
| Apoyo administrativo en salud-A4 | 0 | 1 | 0 | 0 | 0 | 1 |
| Apoyo administrativo en salud-A3 | 0 | 2 | 0 | 0 | 0 | 2 |
| Apoyo administrativo en salud-A1 | 0 | 2 | 0 | 0 | 0 | 2 |
| TOTAL | 15 | 19 | 2 | 0 | 0 | 36 |

CARDIOLOGÍA 503 A



CARDIOLOGÍA 503 - E
Comparativo de Productividad enero - marzo 2020/2021

| Actividad | 2020 | | | | 2021 | | | |
|----------------------------|--------------|--------------|--------------|----------|--------------|--------------|--------------|----------|
| | Programado | Realizado | % de Avance | Status | Programado | Realizado | % de Avance | Status |
| Consultas de primera vez | 6,598 | 6,673 | 101.14 | V | 3,320 | 1,167 | 35.15 | R |
| Consultas subsecuentes | 2,341 | 1,763 | 75.31 | V | 795 | 89 | 11.19 | R |
| Interconsultas | | 111 | | | | 0 | | |
| Total, de consultas | 8,939 | 8,547 | 95.61 | A | 4,115 | 1,256 | 30.52 | R |
| Ingresos | | 228 | | | | 63 | | |
| Egresos | 237 | 233 | 98.31 | V | 117 | 57 | 48.72 | R |
| Intervenciones quirúrgicas | 107 | 99 | 92.52 | A | 54 | 32 | 59.26 | R |
| Procedimientos | | 28 | | | | 6 | | |
| Días paciente | 1,691 | 1,720 | 101.71 | V | 845 | 144 | 17.04 | R |

| Semaforización | Estatus |
|---|---------|
| Cumpliendo entre el 97.00% o más de sus metas | V |
| Cumpliendo entre el 90.00% y el 96.99% de sus metas | A |
| Cumpliendo con el 89.99% o menos de sus metas | R |

 No Aplica

CARDIOLOGÍA 503 - E

Principales motivos de Consultas enero – marzo 2021

| Código | Causa | Femenino | Masculino | Total | % |
|--------------|---|------------|------------|-------------|---------------|
| Z136 | Examen de pesquisa especial para trastornos cardiovasculares | 405 | 265 | 670 | 53.39 |
| Z035 | Observación por sospecha de otras enfermedades cardiovasculares | 216 | 205 | 421 | 33.55 |
| Z950 | Presencia de dispositivos cardiacos electrónicos | 27 | 31 | 58 | 4.62 |
| Z03501 | Valoración cardiaca preoperatoria | 30 | 19 | 49 | 3.90 |
| I10X | Hipertensión esencial (primaria) | 7 | 16 | 23 | 1.83 |
| I482 | Fibrilación auricular crónica | 7 | 3 | 10 | 0.80 |
| R55X | Sincope y colapso | 5 | 5 | 10 | 0.80 |
| I456 | Síndrome de preexcitación | 3 | 1 | 4 | 0.32 |
| I255 | Cardiomiopatía isquémica | 1 | 1 | 2 | 0.16 |
| I250 | Enfermedad cardiovascular aterosclerótica, así descrita | 0 | 1 | 1 | 0.08 |
| I441 | Bloqueo auriculoventricular de segundo grado | 1 | 0 | 1 | 0.08 |
| I471 | Taquicardia supraventricular | 1 | 0 | 1 | 0.08 |
| I489 | Fibrilación y aleteo auricular, no especificado | 0 | 1 | 1 | 0.08 |
| I494 | Otros tipos de despolarización prematura y los no especificados | 1 | 0 | 1 | 0.08 |
| Q210 | Defecto del tabique ventricular | 1 | 0 | 1 | 0.08 |
| Z036 | Observación por sospecha de efectos tóxicos de sustancias ingeridas | 1 | 0 | 1 | 0.08 |
| Z126 | Examen de pesquisa especial para tumor de la vejiga | 1 | 0 | 1 | 0.08 |
| TOTAL | | 707 | 548 | 1255 | 100.00 |

CARDIOLOGÍA 503 - E
Principales motivos de Consultas por grupo de Edad y Sexo enero - marzo 2021

| Causa | 15 - 19 | | 20 - 24 | | 25 - 44 | | 45 - 59 | |
|---|----------|-----------|----------|----------|------------|-----------|------------|------------|
| | f | m | f | m | f | m | f | m |
| Examen de pesquisa especial para trastornos cardiovasculares | 1 | 3 | 3 | 0 | 64 | 41 | 176 | 111 |
| Observación por sospecha de otras enfermedades cardiovasculares | 0 | 2 | 2 | 0 | 32 | 33 | 87 | 96 |
| Presencia de dispositivos cardiacos electrónicos | 0 | 0 | 1 | 0 | 4 | 5 | 5 | 3 |
| Valoración cardiaca preoperatoria | 0 | 1 | 0 | 0 | 3 | 3 | 17 | 6 |
| Hipertensión esencial (primaria) | 0 | 0 | 0 | 0 | 1 | 2 | 2 | 2 |
| Fibrilación auricular crónica | 0 | 0 | 0 | 0 | 0 | 0 | 1 | 0 |
| Sincope y colapso | 5 | 5 | 0 | 0 | 0 | 0 | 0 | 0 |
| Síndrome de preexcitación | 1 | 0 | 0 | 0 | 1 | 1 | 1 | 0 |
| Cardiomiopatía isquémica | 0 | 0 | 0 | 0 | 0 | 0 | 0 | 1 |
| Enfermedad cardiovascular aterosclerótica, así descrita | 0 | 0 | 0 | 0 | 0 | 0 | 0 | 1 |
| Bloqueo auriculoventricular de segundo grado | 0 | 0 | 0 | 0 | 0 | 0 | 1 | 0 |
| Taquicardia supraventricular | 0 | 0 | 0 | 0 | 1 | 0 | 0 | 0 |
| Fibrilación y aleteo auricular, no especificado | 0 | 0 | 0 | 0 | 0 | 0 | 0 | 0 |
| Otros tipos de despolarización prematura y los no especificados | 0 | 0 | 0 | 0 | 0 | 0 | 1 | 0 |
| Defecto del tabique ventricular | 0 | 0 | 1 | 0 | 0 | 0 | 0 | 0 |
| Observación por sospecha de efectos tóxicos de sustancias ingeridas | 0 | 0 | 0 | 0 | 0 | 0 | 1 | 0 |
| Examen de pesquisa especial para tumor de la vejiga | 0 | 0 | 0 | 0 | 1 | 0 | 0 | 0 |
| TOTAL | 7 | 11 | 7 | 0 | 107 | 85 | 292 | 220 |

CARDIOLOGÍA 503 - E
Principales motivos de Consultas por grupo de Edad y Sexo enero – marzo 2021

| Causa | 60 - 64 | | 65 o + | | Total, Femenino | Total, Masculino | Total, general |
|---|-----------|-----------|------------|------------|-----------------|------------------|----------------|
| | f | m | f | m | | | |
| Examen de pesquisa especial para trastornos cardiovasculares | 50 | 38 | 111 | 72 | 405 | 265 | 670 |
| Observación por sospecha de otras enfermedades cardiovasculares | 32 | 21 | 63 | 53 | 216 | 205 | 421 |
| Presencia de dispositivos cardiacos electrónicos | 4 | 1 | 13 | 22 | 27 | 31 | 58 |
| Valoración cardiaca preoperatoria | 5 | 3 | 5 | 7 | 30 | 20 | 50 |
| Hipertensión esencial (primaria) | 3 | 3 | 1 | 9 | 7 | 16 | 23 |
| Fibrilación auricular crónica | 0 | 1 | 6 | 2 | 7 | 3 | 10 |
| Sincope y colapso | 0 | 0 | 0 | 0 | 5 | 5 | 10 |
| Síndrome de preexcitación | 0 | 0 | 0 | 0 | 3 | 1 | 4 |
| Cardiomiopatía isquémica | 1 | 0 | 0 | 0 | 1 | 1 | 2 |
| Enfermedad cardiovascular aterosclerótica, así descrita | 0 | 0 | 0 | 0 | 0 | 1 | 1 |
| Bloqueo auriculoventricular de segundo grado | 0 | 0 | 0 | 0 | 1 | 0 | 1 |
| Taquicardia supraventricular | 0 | 0 | 0 | 0 | 1 | 0 | 1 |
| Fibrilación y aleteo auricular, no especificado | 0 | 0 | 0 | 1 | 0 | 1 | 1 |
| Otros tipos de despolarización prematura y los no especificados | 0 | 0 | 0 | 0 | 1 | 0 | 1 |
| Defecto del tabique ventricular | 0 | 0 | 0 | 0 | 1 | 0 | 1 |
| Observación por sospecha de efectos tóxicos de sustancias ingeridas | 0 | 0 | 0 | 0 | 1 | 0 | 1 |
| Examen de pesquisa especial para tumor de la vejiga | 0 | 0 | 0 | 0 | 1 | 0 | 1 |
| TOTAL | 95 | 67 | 199 | 166 | 707 | 549 | 1256 |

CARDIOLOGÍA 503 - E
Principales Diagnósticos de Egresos enero – marzo 2021

| Código | Causa | Femenino | Masculino | Total |
|--------------|---|-----------|-----------|-----------|
| I210 | Infarto transmural agudo del miocardio de la pared anterior | 1 | 6 | 7 |
| I442 | Bloqueo auriculoventricular completo | 2 | 4 | 6 |
| I219 | Infarto agudo del miocardio, sin otra especificación | 3 | 2 | 5 |
| I211 | Infarto transmural agudo del miocardio de la pared inferior | 0 | 4 | 4 |
| I471 | Taquicardia supraventricular | 1 | 3 | 4 |
| I209 | Angina de pecho, no especificada | 1 | 2 | 3 |
| I311 | Pericarditis constrictiva crónica | 0 | 2 | 2 |
| I454 | Bloqueo intraventricular no especificado | 0 | 2 | 2 |
| E118 | Diabetes mellitus tipo 2, con complicaciones no especificadas | 1 | 0 | 1 |
| I050 | Estenosis mitral | 1 | 0 | 1 |
| I200 | Angina inestable | 0 | 1 | 1 |
| I201 | Angina de pecho con espasmo documentado | 1 | 0 | 1 |
| I352 | Estenosis (de la válvula) aortica con insuficiencia | 0 | 1 | 1 |
| I443 | Otros tipos de bloqueo auriculoventricular y los no especificados | 0 | 1 | 1 |
| I444 | Bloqueo fascicular anterior izquierdo | 0 | 1 | 1 |
| I451 | Otros tipos de bloqueo de rama derecha del haz y los no especificados | 0 | 1 | 1 |
| I47102 | Taquicardia por reentrada auriculo ventricular (via accesoria) | 1 | 0 | 1 |
| I48302 | Aleteo atrial atípico | 1 | 0 | 1 |
| I489 | Fibrilación y aleteo auricular, no especificado | 0 | 1 | 1 |
| I510 | Defecto del tabique cardiaco, adquirido | 0 | 1 | 1 |
| | Otros | 7 | 5 | 12 |
| TOTAL | | 20 | 37 | 57 |

CARDIOLOGÍA 503 - E
Principales Diagnósticos de Egresos por grupo de Edad y Sexo enero - marzo 2021

| Causa | 15 - 19 | | 20 - 24 | | 25 - 44 | | 45 - 59 | |
|---|----------|----------|----------|----------|----------|----------|----------|-----------|
| | f | m | f | m | f | m | f | m |
| Infarto transmural agudo del miocardio de la pared anterior | 0 | 0 | 0 | 0 | 0 | 0 | 1 | 4 |
| Bloqueo auriculoventricular completo | 0 | 0 | 0 | 0 | 0 | 0 | 0 | 0 |
| Infarto agudo del miocardio, sin otra especificación | 0 | 0 | 0 | 0 | 0 | 1 | 1 | 1 |
| Infarto transmural agudo del miocardio de la pared inferior | 0 | 0 | 0 | 0 | 0 | 0 | 0 | 1 |
| Taquicardia supraventricular | 0 | 0 | 0 | 1 | 1 | 1 | 0 | 0 |
| Angina de pecho, no especificada | 0 | 0 | 0 | 0 | 0 | 0 | 0 | 0 |
| Pericarditis constrictiva crónica | 0 | 0 | 0 | 0 | 0 | 0 | 0 | 2 |
| Bloqueo intraventricular no especificado | 0 | 0 | 0 | 0 | 0 | 0 | 0 | 0 |
| Diabetes mellitus tipo 2, con complicaciones no especificadas | 0 | 0 | 0 | 0 | 0 | 0 | 1 | 0 |
| Estenosis mitral | 0 | 0 | 0 | 0 | 0 | 0 | 0 | 0 |
| Angina inestable | 0 | 0 | 0 | 0 | 0 | 0 | 0 | 0 |
| Angina de pecho con espasmo documentado | 0 | 0 | 0 | 0 | 1 | 0 | 0 | 0 |
| Estenosis (de la válvula) aortica con insuficiencia | 0 | 0 | 0 | 0 | 0 | 0 | 0 | 0 |
| Otros tipos de bloqueo auriculoventricular y los no especificados | 0 | 0 | 0 | 0 | 0 | 0 | 0 | 0 |
| Bloqueo fascicular anterior izquierdo | 0 | 0 | 0 | 0 | 0 | 0 | 0 | 1 |
| Otros tipos de bloqueo de rama derecha del haz y los no especificados | 0 | 0 | 0 | 0 | 0 | 0 | 0 | 0 |
| Taquicardia por reentrada auriculo ventricular (via accesoria) | 0 | 0 | 0 | 0 | 1 | 0 | 0 | 0 |
| Aleteo atrial atípico | 0 | 0 | 0 | 0 | 0 | 0 | 0 | 0 |
| Fibrilación y aleteo auricular, no especificado | 0 | 0 | 0 | 0 | 0 | 0 | 0 | 1 |
| Defecto del tabique cardiaco, adquirido | 0 | 0 | 0 | 0 | 0 | 0 | 0 | 1 |
| Otros | 0 | 0 | 0 | 0 | 3 | 2 | 1 | 1 |
| TOTAL | 0 | 0 | 0 | 1 | 6 | 4 | 4 | 12 |

CARDIOLOGÍA 503 - E
Principales Diagnósticos de Egresos por grupo de Edad y Sexo enero - marzo 2021

| Causa | 60 - 64 | | 65 o + | | Total, femenino | Total, masculino | Total, general |
|---|----------|----------|-----------|-----------|-----------------|------------------|----------------|
| | f | m | f | m | | | |
| Infarto transmural agudo del miocardio de la pared anterior | 0 | 0 | 0 | 2 | 1 | 6 | 7 |
| Bloqueo auriculoventricular completo | 0 | 0 | 2 | 4 | 2 | 4 | 6 |
| Infarto agudo del miocardio, sin otra especificación | 0 | 0 | 2 | 0 | 3 | 2 | 5 |
| Infarto transmural agudo del miocardio de la pared inferior | 0 | 2 | 0 | 1 | 0 | 4 | 4 |
| Taquicardia supraventricular | 0 | 1 | 0 | 0 | 1 | 3 | 4 |
| Angina de pecho, no especificada | 0 | 1 | 1 | 1 | 1 | 2 | 3 |
| Pericarditis constrictiva crónica | 0 | 0 | 0 | 0 | 0 | 2 | 2 |
| Bloqueo intraventricular no especificado | 0 | 0 | 0 | 2 | 0 | 2 | 2 |
| Diabetes mellitus tipo 2, con complicaciones no especificadas | 0 | 0 | 0 | 0 | 1 | 0 | 1 |
| Estenosis mitral | 0 | 0 | 1 | 0 | 1 | 0 | 1 |
| Angina inestable | 0 | 0 | 0 | 1 | 0 | 1 | 1 |
| Angina de pecho con espasmo documentado | 0 | 0 | 0 | 0 | 1 | 0 | 1 |
| Estenosis (de la válvula) aortica con insuficiencia | 0 | 0 | 0 | 1 | 0 | 1 | 1 |
| Otros tipos de bloqueo auriculoventricular y los no especificados | 0 | 0 | 0 | 1 | 0 | 1 | 1 |
| Bloqueo fascicular anterior izquierdo | 0 | 0 | 0 | 0 | 0 | 1 | 1 |
| Otros tipos de bloqueo de rama derecha del haz y los no especificados | 0 | 0 | 0 | 1 | 0 | 1 | 1 |
| Taquicardia por reentrada auriculo ventricular (via accesoria) | 0 | 0 | 0 | 0 | 1 | 0 | 1 |
| Aleteo atrial atípico | 0 | 0 | 1 | 0 | 1 | 0 | 1 |
| Fibrilación y aleteo auricular, no especificado | 0 | 0 | 0 | 0 | 0 | 1 | 1 |
| Defecto del tabique cardiaco, adquirido | 0 | 0 | 0 | 0 | 0 | 1 | 1 |
| Otros | 0 | 0 | 3 | 2 | 7 | 5 | 12 |
| TOTAL | 0 | 4 | 10 | 16 | 20 | 37 | 57 |

CARDIOLOGÍA 503 - E
Principales Causas de Defunciones enero - marzo 2021

| Código | Causa | Femenino | Masculino | Total |
|--------------|---|----------|-----------|----------|
| I050 | Estenosis mitral | 1 | 0 | 1 |
| I210 | Infarto transmural agudo del miocardio de la pared anterior | 0 | 1 | 1 |
| I311 | Pericarditis constrictiva crónica | 0 | 1 | 1 |
| I679 | Enfermedad cerebrovascular, no especificada | 1 | 0 | 1 |
| J81X | Edema pulmonar | 1 | 0 | 1 |
| Z038 | Observación por sospecha de otras enfermedades y afecciones | 0 | 1 | 1 |
| TOTAL | | 3 | 3 | 6 |

CARDIOLOGÍA 503 - E
Principales Causas de Defunciones por grupo de Edad y Sexo enero - marzo 2021

| Causa | <1 | | 1-4 | | 5-14 | | 15-19 | | 20-24 | | 25-44 | |
|---|----------|----------|----------|----------|----------|----------|----------|----------|----------|----------|----------|----------|
| | f | m | f | m | f | m | f | m | f | m | f | m |
| Estenosis mitral | 0 | 0 | 0 | 0 | 0 | 0 | 0 | 0 | 0 | 0 | 0 | 0 |
| Infarto transmural agudo del miocardio de la pared anterior | 0 | 0 | 0 | 0 | 0 | 0 | 0 | 0 | 0 | 0 | 0 | 0 |
| Pericarditis constrictiva crónica | 0 | 0 | 0 | 0 | 0 | 0 | 0 | 0 | 0 | 0 | 0 | 0 |
| Enfermedad cerebrovascular, no especificada | 0 | 0 | 0 | 0 | 0 | 0 | 0 | 0 | 0 | 0 | 0 | 0 |
| Edema pulmonar | 0 | 0 | 0 | 0 | 0 | 0 | 0 | 0 | 0 | 0 | 1 | 0 |
| Observación por sospecha de otras enfermedades y afecciones | 0 | 0 | 0 | 0 | 0 | 0 | 0 | 0 | 0 | 0 | 0 | 0 |
| TOTAL | 0 | 0 | 0 | 0 | 0 | 0 | 0 | 0 | 0 | 0 | 1 | 0 |

CARDIOLOGÍA 503 - E
Principales Causas de Defunciones por grupo de Edad y Sexo enero - marzo 2021

| Causa | 45 - 49 | | 60 - 64 | | 65 o + | | Total, femenino | Total, masculino | Total, general |
|---|----------|----------|----------|----------|----------|----------|-----------------|------------------|----------------|
| | f | m | f | m | f | m | | | |
| Estenosis mitral | 0 | 0 | 0 | 0 | 1 | 0 | 1 | 0 | 1 |
| Infarto transmural agudo del miocardio de la pared anterior | 0 | 0 | 0 | 0 | 0 | 1 | 0 | 1 | 1 |
| Pericarditis constrictiva crónica | 0 | 1 | 0 | 0 | 0 | 0 | 0 | 1 | 1 |
| Enfermedad cerebrovascular, no especificada | 0 | 0 | 0 | 0 | 1 | 0 | 1 | 0 | 1 |
| Edema pulmonar | 0 | 0 | 0 | 0 | 0 | 0 | 1 | 0 | 1 |
| Observación por sospecha de otras enfermedades y afecciones | 0 | 0 | 0 | 0 | 0 | 1 | 0 | 1 | 1 |
| TOTAL | 0 | 1 | 0 | 0 | 2 | 2 | 3 | 3 | 6 |

CARDIOLOGÍA 503 - E

Principales Cirugías y Procedimientos enero - marzo 2021

| Código | Causa | Femenino | Masculino | Total |
|--------------|---|-----------|-----------|-----------|
| 37.80 | Inserción de marcapasos permanente, inicial o sustituido, sin especificar tipo de aparato | 2 | 8 | 10 |
| 37.75 | Revisión de electrodo | 1 | 4 | 5 |
| 35.20 | Sustitución de válvula cardiaca no especificada | 2 | 2 | 4 |
| 37.26 | Estimulación electrofisiológica cardiaca y estudios de registros | 2 | 1 | 3 |
| 34.99 | Otra operación sobre tórax | 0 | 2 | 2 |
| 35.22 | Otra sustitución de válvula aortica | 1 | 1 | 2 |
| 36.39 | Otra revascularización del corazón | 0 | 2 | 2 |
| 370X | Pericardiocentesis | 2 | 0 | 2 |
| 34.28 | Otros procedimientos diagnósticos sobre la pared torácica, pleura y diafragma | 0 | 1 | 1 |
| 35.24 | Otra sustitución de válvula mitral | 1 | 0 | 1 |
| 37.1204 | Ventana pericardio-pleural Toracoscópica con toma biopsia de pericardio, pleura, ganglios mediastinales | 0 | 1 | 1 |
| 37.31 | Pericardiectomía | 0 | 1 | 1 |
| 37.32 | Excisión de aneurisma de corazón | 0 | 1 | 1 |
| 37.78 | Inserción de un sistema de marcapasos transvenoso temporal | 0 | 1 | 1 |
| 37.89 | Revisión o eliminación de marcapasos cardiaco | 0 | 1 | 1 |
| 39.4101 | Reintervención postquirúrgica por sangrado esternal | 0 | 1 | 1 |
| TOTAL | | 11 | 27 | 38 |

CARDIOLOGÍA 503 - E
Principales Cirugías y Procedimientos por grupo de Edad y Sexo enero - marzo 2021

| Causa | 15 - 19 | | 20 - 24 | | 25 - 44 | | 45 - 59 | |
|---|----------|----------|----------|----------|----------|----------|----------|----------|
| | f | m | f | m | f | m | f | m |
| Inserción de marcapasos permanente, inicial o sustituido, sin especificar tipo de aparato | 0 | 0 | 0 | 0 | 0 | 0 | 0 | 1 |
| Revisión de electrodo | 0 | 0 | 0 | 0 | 0 | 0 | 0 | 2 |
| Sustitución de válvula cardiaca no especificada | 0 | 0 | 0 | 0 | 0 | 0 | 0 | 0 |
| Estimulación electrofisiológica cardiaca y estudios de registros | 0 | 0 | 0 | 1 | 1 | 0 | 0 | 0 |
| Otra operación sobre tórax | 0 | 0 | 0 | 0 | 0 | 0 | 0 | 0 |
| Otra sustitución de válvula aortica | 0 | 0 | 0 | 0 | 0 | 0 | 0 | 0 |
| Otra revascularización del corazón | 0 | 0 | 0 | 0 | 0 | 0 | 0 | 1 |
| Pericardiocentesis | 0 | 0 | 0 | 0 | 2 | 0 | 0 | 0 |
| Otros procedimientos diagnósticos sobre la pared torácica, pleura y diafragma | 0 | 0 | 0 | 0 | 0 | 0 | 0 | 1 |
| Otra sustitución de válvula mitral | 0 | 0 | 0 | 0 | 0 | 0 | 0 | 0 |
| Ventana pericardio-pleural Toracoscópica con toma biopsia de pericardio, pleura, ganglios mediastinales | 0 | 0 | 0 | 0 | 0 | 0 | 0 | 1 |
| Pericardiectomía | 0 | 0 | 0 | 0 | 0 | 0 | 0 | 1 |
| Excisión de aneurisma de corazón | 0 | 0 | 0 | 0 | 0 | 0 | 0 | 1 |
| Inserción de un sistema de marcapasos transvenoso temporal | 0 | 0 | 0 | 0 | 0 | 0 | 0 | 0 |
| Revisión o eliminación de marcapasos cardiaco | 0 | 0 | 0 | 0 | 0 | 0 | 0 | 0 |
| Reintervención postquirúrgica por sangrado esternal | 0 | 0 | 0 | 0 | 0 | 0 | 0 | 0 |
| TOTAL | 0 | 0 | 0 | 1 | 3 | 0 | 0 | 8 |

CARDIOLOGÍA 503 - E
Principales Cirugías y Procedimientos por grupo de Edad y Sexo enero - marzo 2021

| Causa | 60 - 64 | | 65 o + | | Total, femenino | Total, masculino | Total, general |
|---|----------|----------|----------|-----------|--------------------|---------------------|-------------------|
| | f | m | f | m | | | |
| Inserción de marcapasos permanente, inicial o sustituido, sin especificar tipo de aparato | 0 | 0 | 2 | 7 | 2 | 8 | 10 |
| Revisión de electrodo | 0 | 0 | 1 | 2 | 1 | 4 | 5 |
| Sustitución de válvula cardiaca no especificada | 0 | 0 | 2 | 2 | 2 | 2 | 4 |
| Estimulación electrofisiológica cardiaca y estudios de registros | 0 | 0 | 1 | 0 | 2 | 1 | 3 |
| Otra operación sobre tórax | 0 | 0 | 0 | 2 | 0 | 2 | 2 |
| Otra sustitución de válvula aortica | 0 | 1 | 1 | 0 | 1 | 1 | 2 |
| Otra revascularización del corazón | 0 | 1 | 0 | 0 | 0 | 2 | 2 |
| Pericardiocentesis | 0 | 0 | 0 | 0 | 2 | 0 | 2 |
| Otros procedimientos diagnósticos sobre la pared torácica, pleura y diafragma | 0 | 0 | 0 | 0 | 0 | 1 | 1 |
| Otra sustitución de válvula mitral | 0 | 0 | 1 | 0 | 1 | 0 | 1 |
| Ventana pericardio-pleural Toracoscópica con toma biopsia de pericardio, pleura, ganglios mediastinales | 0 | 0 | 0 | 0 | 0 | 1 | 1 |
| Pericardiectomía | 0 | 0 | 0 | 0 | 0 | 1 | 1 |
| Excisión de aneurisma de corazón | 0 | 0 | 0 | 0 | 0 | 1 | 1 |
| Inserción de un sistema de marcapasos transvenoso temporal | 0 | 0 | 0 | 1 | 0 | 1 | 1 |
| Revisión o eliminación de marcapasos cardiaco | 0 | 0 | 0 | 1 | 0 | 1 | 1 |
| Reintervención postquirúrgica por sangrado esternal | 0 | 1 | 0 | 0 | 0 | 1 | 1 |
| TOTAL | 0 | 3 | 8 | 15 | 11 | 27 | 38 |

CARDIOLOGÍA 503 - E
**Principales Diagnósticos de Egresos de Terapia
 enero - marzo 2021**

| Código | Causa | Femenino | Masculino | Total |
|--------------|---|-----------|-----------|------------|
| U071 | Enfermedad respiratoria aguda debida a coronavirus (sarscov2,covid-19) Confirmado | 19 | 33 | 52 |
| I210 | Infarto transmural agudo del miocardio de la pared anterior | 2 | 8 | 10 |
| I442 | Bloqueo auriculoventricular completo | 4 | 6 | 10 |
| U072 | Enfermedad respiratoria aguda debida a coronavirus (sarscov2,covid-19) Caso sospechoso o probable | 2 | 6 | 8 |
| I219 | Infarto agudo del miocardio, sin otra especificación | 5 | 2 | 7 |
| I211 | Infarto transmural agudo del miocardio de la pared inferior | 0 | 4 | 4 |
| I471 | Taquicardia supraventricular | 1 | 3 | 4 |
| I209 | Angina de pecho, no especificada | 1 | 2 | 3 |
| I311 | Pericarditis constrictiva crónica | 0 | 3 | 3 |
| R072 | Dolor precordial | 0 | 3 | 3 |
| R074 | Dolor en el pecho, no especificado | 0 | 3 | 3 |
| E118 | Diabetes mellitus tipo 2, con complicaciones no especificadas | 2 | 0 | 2 |
| I050 | Estenosis mitral | 2 | 0 | 2 |
| I444 | Bloqueo fascicular anterior izquierdo | 0 | 2 | 2 |
| I454 | Bloqueo intraventricular no especificado | 0 | 2 | 2 |
| I489 | Fibrilación y aleteo auricular, no especificado | 0 | 2 | 2 |
| I200 | Angina inestable | 0 | 1 | 1 |
| I201 | Angina de pecho con espasmo documentado | 1 | 0 | 1 |
| I228 | Infarto subsecuente del miocardio de otros sitios | 0 | 1 | 1 |
| I352 | Estenosis (de la válvula) aortica con insuficiencia | 0 | 1 | 1 |
| | Otros | 9 | 7 | 16 |
| TOTAL | | 48 | 89 | 137 |

CARDIOLOGÍA 503 - E
Principales Diagnósticos de Egresos de Terapia por grupo de Edad y Sexo enero - marzo 2021

| Causa | 15 - 19 | | 20 - 24 | | 25 - 44 | | 45 - 59 | |
|---|----------|----------|----------|----------|----------|-----------|-----------|-----------|
| | f | m | f | m | f | m | f | m |
| Enfermedad respiratoria aguda debida a coronavirus (sarscov2,covid-19) Confirmado | 0 | 0 | 1 | 0 | 2 | 7 | 9 | 12 |
| Infarto transmural agudo del miocardio de la pared anterior | 0 | 0 | 0 | 0 | 0 | 0 | 2 | 6 |
| Bloqueo auriculoventricular completo | 0 | 0 | 0 | 0 | 0 | 0 | 0 | 0 |
| Enfermedad respiratoria aguda debida a coronavirus (sarscov2,covid-19) Caso sospechoso o probable | 0 | 0 | 0 | 0 | 0 | 2 | 1 | 1 |
| Infarto agudo del miocardio, sin otra especificación | 0 | 0 | 0 | 0 | 0 | 1 | 1 | 1 |
| Infarto transmural agudo del miocardio de la pared inferior | 0 | 0 | 0 | 0 | 0 | 0 | 0 | 1 |
| Taquicardia supraventricular | 0 | 0 | 0 | 1 | 1 | 1 | 0 | 0 |
| Angina de pecho, no especificada | 0 | 0 | 0 | 0 | 0 | 0 | 0 | 0 |
| Pericarditis constrictiva crónica | 0 | 0 | 0 | 0 | 0 | 0 | 0 | 3 |
| Dolor precordial | 0 | 0 | 0 | 0 | 0 | 3 | 0 | 0 |
| Dolor en el pecho, no especificado | 0 | 0 | 0 | 0 | 0 | 0 | 0 | 3 |
| Diabetes mellitus tipo 2, con complicaciones no especificadas | 0 | 0 | 0 | 0 | 0 | 0 | 2 | 0 |
| Estenosis mitral | 0 | 0 | 0 | 0 | 0 | 0 | 0 | 0 |
| Bloqueo fascicular anterior izquierdo | 0 | 0 | 0 | 0 | 0 | 0 | 0 | 2 |
| Bloqueo intraventricular no especificado | 0 | 0 | 0 | 0 | 0 | 0 | 0 | 0 |
| Fibrilación y aleteo auricular, no especificado | 0 | 0 | 0 | 0 | 0 | 0 | 0 | 2 |
| Angina inestable | 0 | 0 | 0 | 0 | 0 | 0 | 0 | 0 |
| Angina de pecho con espasmo documentado | 0 | 0 | 0 | 0 | 1 | 0 | 0 | 0 |
| Infarto subsecuente del miocardio de otros sitios | 0 | 0 | 0 | 0 | 0 | 0 | 0 | 0 |
| Estenosis (de la válvula) aortica con insuficiencia | 0 | 0 | 0 | 0 | 0 | 0 | 0 | 0 |
| Otros | 0 | 0 | 0 | 0 | 3 | 2 | 1 | 1 |
| TOTAL | 0 | 0 | 1 | 1 | 7 | 16 | 16 | 32 |

Cardiología 503 - E

Principales Diagnósticos de Egresos de Terapia por grupo de Edad y Sexo enero - marzo 2021

| Causa | 60 - 64 | | 65 o + | | Total, femenino | Total, masculino | Total, general |
|---|----------|----------|-----------|-----------|-----------------|------------------|----------------|
| | f | m | f | m | | | |
| Enfermedad respiratoria aguda debida a coronavirus (sarscov2,covid-19) Confirmado | 2 | 3 | 5 | 11 | 19 | 33 | 52 |
| Infarto transmural agudo del miocardio de la pared anterior | 0 | 0 | 0 | 2 | 2 | 8 | 10 |
| Bloqueo auriculoventricular completo | 0 | 0 | 4 | 6 | 4 | 6 | 10 |
| Enfermedad respiratoria aguda debida a coronavirus (sarscov2,covid-19) Caso sospechoso o probable | 0 | 1 | 1 | 2 | 2 | 6 | 8 |
| Infarto agudo del miocardio, sin otra especificación | 0 | 0 | 4 | 0 | 5 | 2 | 7 |
| Infarto transmural agudo del miocardio de la pared inferior | 0 | 2 | 0 | 1 | 0 | 4 | 4 |
| Taquicardia supraventricular | 0 | 1 | 0 | 0 | 1 | 3 | 4 |
| Angina de pecho, no especificada | 0 | 1 | 1 | 1 | 1 | 2 | 3 |
| Pericarditis constrictiva crónica | 0 | 0 | 0 | 0 | 0 | 3 | 3 |
| Dolor precordial | 0 | 0 | 0 | 0 | 0 | 3 | 3 |
| Dolor en el pecho, no especificado | 0 | 0 | 0 | 0 | 0 | 3 | 3 |
| Diabetes mellitus tipo 2, con complicaciones no especificadas | 0 | 0 | 0 | 0 | 2 | 0 | 2 |
| Estenosis mitral | 0 | 0 | 2 | 0 | 2 | 0 | 2 |
| Bloqueo fascicular anterior izquierdo | 0 | 0 | 0 | 0 | 0 | 2 | 2 |
| Bloqueo intraventricular no especificado | 0 | 0 | 0 | 2 | 0 | 2 | 2 |
| Fibrilación y aleteo auricular, no especificado | 0 | 0 | 0 | 0 | 0 | 2 | 2 |
| Angina inestable | 0 | 0 | 0 | 1 | 0 | 1 | 1 |
| Angina de pecho con espasmo documentado | 0 | 0 | 0 | 0 | 1 | 0 | 1 |
| Infarto subsecuente del miocardio de otros sitios | 0 | 0 | 0 | 1 | 0 | 1 | 1 |
| Estenosis (de la válvula) aortica con insuficiencia | 0 | 0 | 0 | 1 | 0 | 1 | 1 |
| Otros | 1 | 0 | 4 | 4 | 9 | 7 | 16 |
| TOTAL | 3 | 8 | 21 | 32 | 48 | 89 | 137 |

CARDIOLOGÍA 503 - E
Principales Causas de Defunción de Terapia enero - marzo 2021

| Código | Causa | Femenino | Masculino | Total |
|--------------|---|-----------|-----------|-----------|
| U071 | Enfermedad respiratoria aguda debida a coronavirus (sarscov2,covid-19) Confirmado | 12 | 12 | 24 |
| U072 | Enfermedad respiratoria aguda debida a coronavirus (sarscov2,covid-19) Caso sospechoso o probable | 2 | 4 | 6 |
| I050 | Estenosis mitral | 1 | 0 | 1 |
| I210 | Infarto transmural agudo del miocardio de la pared anterior | 0 | 1 | 1 |
| I228 | Infarto subsecuente del miocardio de otros sitios | 0 | 1 | 1 |
| I311 | Pericarditis constrictiva crónica | 0 | 1 | 1 |
| I679 | Enfermedad cerebrovascular, no especificada | 1 | 0 | 1 |
| J81X | Edema pulmonar | 1 | 0 | 1 |
| Z038 | Observación por sospecha de otras enfermedades y afecciones | 0 | 1 | 1 |
| TOTAL | | 17 | 20 | 37 |

CARDIOLOGÍA 503 - E
Principales Causas de Defunción de Terapia por grupo de Edad y Sexo enero – marzo 2021

| Causa | 15 - 19 | | 20 - 24 | | 25 - 44 | | 45 - 59 | |
|---|----------|----------|----------|----------|----------|----------|----------|----------|
| | f | m | f | m | f | m | f | m |
| Enfermedad respiratoria aguda debida a coronavirus (sarscov2,covid-19) Confirmado | 0 | 0 | 0 | 0 | 2 | 0 | 4 | 4 |
| Enfermedad respiratoria aguda debida a coronavirus (sarscov2,covid-19) Caso sospechoso o probable | 0 | 0 | 0 | 0 | 0 | 1 | 1 | 1 |
| Estenosis mitral | 0 | 0 | 0 | 0 | 0 | 0 | 0 | 0 |
| Infarto transmural agudo del miocardio de la pared anterior | 0 | 0 | 0 | 0 | 0 | 0 | 0 | 0 |
| Infarto subsecuente del miocardio de otros sitios | 0 | 0 | 0 | 0 | 0 | 0 | 0 | 0 |
| Pericarditis constrictiva crónica | 0 | 0 | 0 | 0 | 0 | 0 | 0 | 1 |
| Enfermedad cerebrovascular, no especificada | 0 | 0 | 0 | 0 | 0 | 0 | 0 | 0 |
| Edema pulmonar | 0 | 0 | 0 | 0 | 1 | 0 | 0 | 0 |
| Observación por sospecha de otras enfermedades y afecciones | 0 | 0 | 0 | 0 | 0 | 0 | 0 | 0 |
| TOTAL | 0 | 0 | 0 | 0 | 3 | 1 | 5 | 6 |

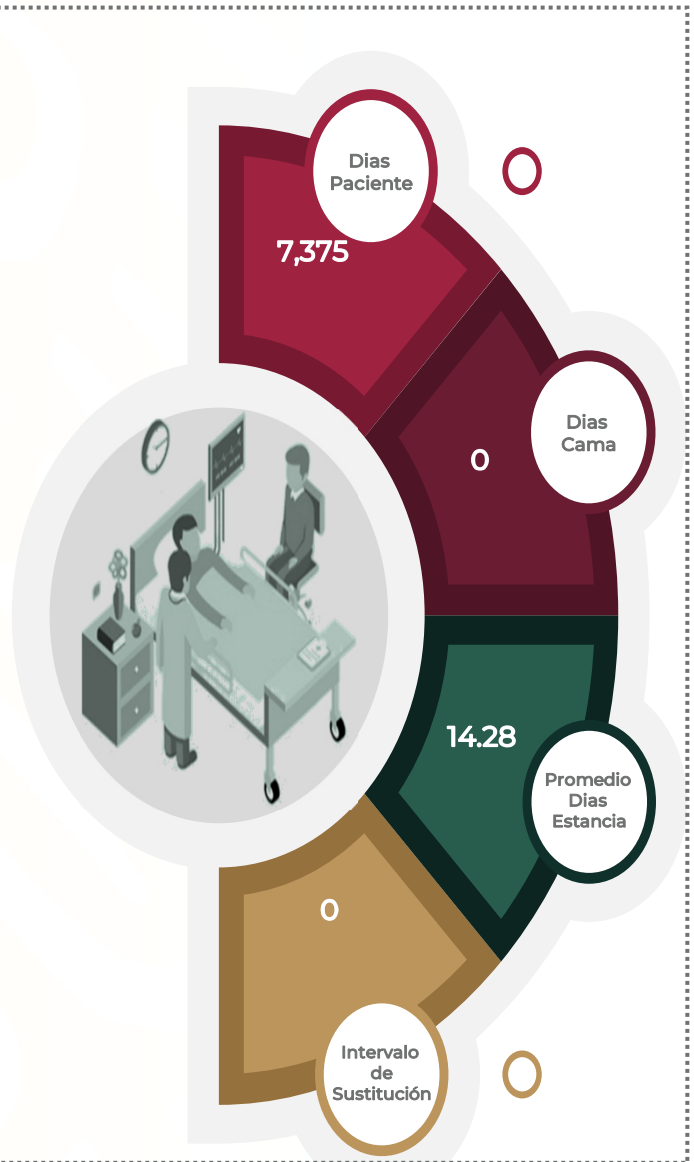
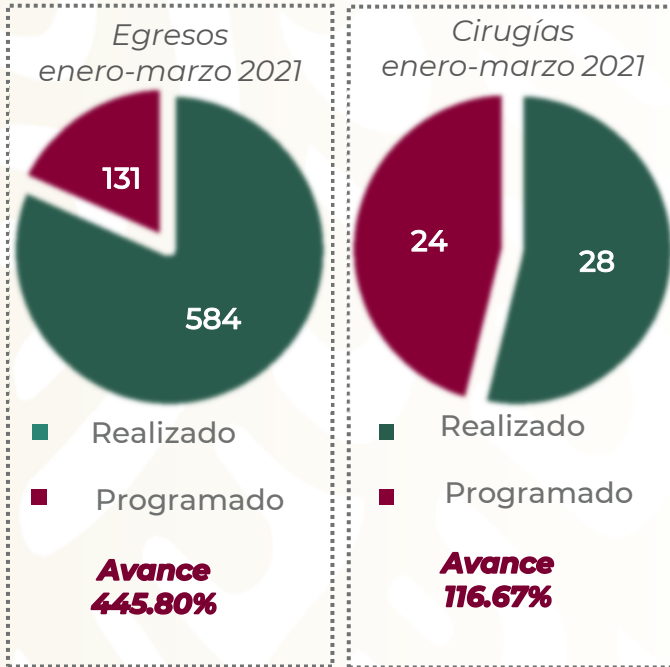
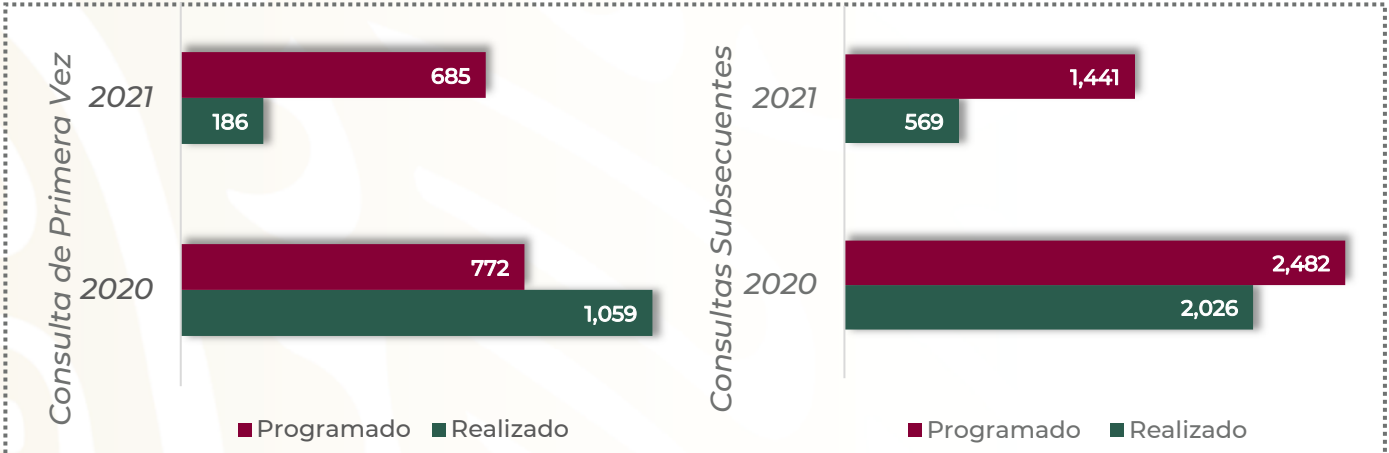
CARDIOLOGÍA 503 - E
Principales Causas de Defunción de Terapia por grupo de Edad y Sexo enero – marzo 2021

| Causa | 60 - 64 | | 65 o + | | Total, femenino | Total, masculino | Total, general |
|---|----------|----------|----------|-----------|-----------------|------------------|----------------|
| | f | m | f | m | | | |
| Enfermedad respiratoria aguda debida a coronavirus (sarscov2,covid-19) Confirmado | 2 | 1 | 4 | 7 | 12 | 12 | 24 |
| Enfermedad respiratoria aguda debida a coronavirus (sarscov2,covid-19) Caso sospechoso o probable | 0 | 0 | 1 | 2 | 2 | 4 | 6 |
| Estenosis mitral | 0 | 0 | 1 | 0 | 1 | 0 | 1 |
| Infarto transmural agudo del miocardio de la pared anterior | 0 | 0 | 0 | 1 | 0 | 1 | 1 |
| Infarto subsecuente del miocardio de otros sitios | 0 | 0 | 0 | 1 | 0 | 1 | 1 |
| Pericarditis constrictiva crónica | 0 | 0 | 0 | 0 | 0 | 1 | 1 |
| Enfermedad cerebrovascular, no especificada | 0 | 0 | 1 | 0 | 1 | 0 | 1 |
| Edema pulmonar | 0 | 0 | 0 | 0 | 1 | 0 | 1 |
| Observación por sospecha de otras enfermedades y afecciones | 0 | 0 | 0 | 1 | 0 | 1 | 1 |
| TOTAL | 2 | 1 | 7 | 12 | 17 | 20 | 37 |

CARDIOLOGÍA 503 - E
Recursos Humanos enero - marzo 2021

| Categoría | Turno | | | | | Total |
|---------------------------------------|----------|-----------|------------|-----------|-----------------|------------|
| | Completo | Matutino | Vespertino | Nocturno | Sab, dom y fest | |
| Rama paramédica | | | | | | |
| Cocinero en Hospital | 0 | 0 | 1 | 0 | 0 | 1 |
| Técnico en Estadística en Área Médica | 0 | 1 | 0 | 0 | 0 | 1 |
| Inhaloterapeuta | 0 | 2 | 1 | 1 | 1 | 5 |
| Afanadora | 0 | 8 | 3 | 0 | 4 | 15 |
| Camillero | 0 | 2 | 0 | 1 | 1 | 4 |
| Rama paramédica eventual | | | | | | |
| Afanadora | 0 | 2 | 2 | 4 | 3 | 11 |
| Camillero | 0 | 1 | 0 | 4 | 2 | 7 |
| Rama administrativa | | | | | | |
| Apoyo Administrativo en Salud A3 | 0 | 1 | 1 | 2 | 0 | 4 |
| Rama administrativa | | | | | | |
| Soprote Administrativo C | 0 | 1 | 0 | 0 | 0 | 1 |
| Apoyo Administrativo en Salud A7 | 0 | 2 | 1 | 0 | 0 | 3 |
| Apoyo Administrativo en Salud A6 | 0 | 4 | 0 | 0 | 1 | 5 |
| Apoyo Administrativo en Salud A5 | 0 | 0 | 1 | 0 | 1 | 2 |
| Apoyo Administrativo en Salud A4 | 0 | 3 | 0 | 0 | 0 | 3 |
| Apoyo Administrativo en Salud A3 | 0 | 1 | 0 | 0 | 1 | 2 |
| Apoyo Administrativo en Salud A2 | 0 | 0 | 0 | 0 | 1 | 1 |
| TOTAL | 0 | 94 | 40 | 41 | 19 | 194 |

NEUMOLOGÍA 503 F



NEUMOLOGÍA 503 F

Comparativo de Productividad enero - marzo 2020 / 2021

| Actividad | 2020 | | | | 2021 | | | |
|----------------------------|--------------|--------------|---------------|----------|--------------|--------------|--------------|----------|
| | Programado | Realizado | % de Avance | Status | Programado | Realizado | % de Avance | Status |
| Consultas de primera vez | 772 | 1,059 | 137.18 | V | 685 | 186 | 27.15 | R |
| Consultas subsecuentes | 2,482 | 2,026 | 81.63 | R | 1,441 | 569 | 39.49 | R |
| Interconsultas | | 213 | | | | 643 | | |
| Total, de consultas | 3,254 | 3,298 | 101.35 | V | 2,126 | 1,398 | 65.76 | R |
| Ingresos | | 241 | | | | 571 | | |
| Egresos | 263 | 248 | 94.30 | V | 131 | 584 | 445.80 | V |
| Intervenciones quirúrgicas | 47 | 34 | 72.34 | R | 24 | 28 | 116.67 | V |
| Procedimientos | | 1,764 | | | | 1 | | |
| Días paciente | 4,264 | 3,294 | 77.25 | R | 1,941 | 7,375 | 379.96 | V |

| Semaforización | Estatus |
|---|---------|
| Cumpliendo entre el 97.00% o más de sus metas | V |
| Cumpliendo entre el 90.00% y el 96.99% de sus metas | A |
| Cumpliendo con el 89.99% o menos de sus metas | R |

 No Aplica

NEUMOLOGÍA 503 F

Laboratorio de Fisiología Pulmonar enero - marzo 2021

| Número de Pacientes Atendidos | | |
|-------------------------------|-----------------|-------|
| Consulta Externa | Hospitalización | Total |
| 0 | 0 | 0 |

| Estudios | Total |
|-----------------------------------|----------|
| Espirometría | 1 |
| Reto con Broncodilatador | 0 |
| Pletismografía | 0 |
| Pletismógrafo con broncodilatador | 0 |
| DLCO | 0 |
| VVM | 0 |
| Oscilometría | 0 |
| Oximetría de pulso adulto | 0 |
| Pimax y Pemax | 0 |
| Estudios Totales | 1 |

NEUMOLOGÍA 503 F

Laboratorio de Fisiología Pulmonar enero – marzo 2021

| Servicio Solicitante | Consulta Externa | Hospitalización |
|----------------------|------------------|-----------------|
| Neumología | 0 | 0 |
| Alergología | 0 | 0 |
| Ortopedia | 0 | 0 |
| Oncología | 0 | 0 |
| Torre Quirúrgica | 0 | 0 |
| Reumatología 404 | 0 | 0 |
| Cardiología | 0 | 0 |
| Clínica de obesidad | 0 | 0 |
| Pediatría | 0 | 0 |
| Otros | 0 | 0 |
| Total | 0 | 0 |

NEUMOLOGÍA 503 F

Principales motivos de Consulta enero - marzo 2021

| Código | Causa | Femenino | Masculino | Total | % |
|--------|---|------------|------------|--------------|---------------|
| Z208 | Contacto con y exposición a otras enfermedades transmisibles | 167 | 290 | 457 | 32.69 |
| J90X | Derrame pleural no clasificado en otra parte | 94 | 106 | 200 | 14.31 |
| I270 | Hipertensión pulmonar primaria | 59 | 27 | 86 | 6.15 |
| Z201 | Contacto con y exposición a tuberculosis | 29 | 37 | 66 | 4.72 |
| U071 | Enfermedad respiratoria aguda debida a coronavirus (sarscov2,covid-19) Confirmado | 33 | 12 | 45 | 3.22 |
| A150 | Tuberculosis del pulmón, confirmada por hallazgo microscópico del bacilo tuberculoso en esputo, con o sin cultivo | 24 | 20 | 44 | 3.15 |
| I269 | Embolia pulmonar sin mención de corazón pulmonar agudo | 27 | 17 | 44 | 3.15 |
| A170 | Meningitis tuberculosa | 14 | 25 | 39 | 2.79 |
| U072 | Enfermedad respiratoria aguda debida a coronavirus (sarscov2,covid-19) Caso sospechoso o probable | 15 | 22 | 37 | 2.65 |
| J939 | Neumotórax, no especificado | 15 | 18 | 33 | 2.36 |
| F432 | Trastornos de adaptación | 24 | 4 | 28 | 2.00 |
| I159 | Hipertensión secundaria, no especificada | 18 | 7 | 25 | 1.79 |
| Z032 | Observación por sospecha de trastorno mental y del comportamiento | 11 | 13 | 24 | 1.72 |
| A160 | Tuberculosis del pulmón, con examen bacteriológico e histológico negativos | 4 | 18 | 22 | 1.57 |
| A191 | Tuberculosis miliar aguda de sitios múltiples | 5 | 13 | 18 | 1.29 |
| F411 | Trastorno de ansiedad generalizada | 16 | 2 | 18 | 1.29 |
| Z634 | Problemas relacionados con la desaparición o muerte de un miembro de la familia | 16 | 1 | 17 | 1.22 |
| F430 | Reacción al estrés agudo | 8 | 4 | 12 | 0.86 |
| E669 | Obesidad, no especificada | 9 | 2 | 11 | 0.79 |
| A165 | Pleuresia tuberculosa, sin mención de confirmación bacteriológica o histológica | 4 | 5 | 9 | 0.64 |
| | Otros | 96 | 67 | 163 | 11.66 |
| | Total | 688 | 710 | 1,398 | 100.00 |

NEUMOLOGÍA 503 F

Principales motivos de Consulta por grupo de Edad y Sexo enero – marzo 2021

| Causa | 1-4 | | 5-14 | | 15-19 | | 20-24 | | 25-44 | |
|---|----------|----------|----------|----------|----------|-----------|-----------|-----------|------------|------------|
| | f | m | f | m | f | m | f | m | f | m |
| Contacto con y exposición a otras enfermedades transmisibles | 0 | 0 | 0 | 0 | 2 | 4 | 5 | 0 | 22 | 74 |
| Derrame pleural no clasificado en otra parte | 0 | 0 | 0 | 0 | 0 | 1 | 1 | 3 | 21 | 30 |
| Hipertensión pulmonar primaria | 0 | 0 | 0 | 2 | 0 | 0 | 4 | 0 | 23 | 9 |
| Contacto con y exposición a tuberculosis | 1 | 1 | 1 | 1 | 1 | 0 | 1 | 0 | 12 | 15 |
| Enfermedad respiratoria aguda debida a coronavirus (sarscov2,covid-19) Confirmado | 0 | 0 | 0 | 0 | 0 | 1 | 2 | 0 | 11 | 1 |
| Tuberculosis del pulmón, confirmada por hallazgo microscópico del bacilo tuberculoso en esputo, con o sin cultivo | 0 | 0 | 0 | 0 | 0 | 5 | 2 | 0 | 10 | 7 |
| Embolia pulmonar sin mención de corazón pulmonar agudo | 0 | 0 | 0 | 0 | 2 | 0 | 2 | 2 | 12 | 5 |
| Meningitis tuberculosa | 0 | 0 | 0 | 0 | 0 | 4 | 0 | 1 | 11 | 18 |
| Enfermedad respiratoria aguda debida a coronavirus (sarscov2,covid-19) Caso sospechoso o probable | 0 | 0 | 0 | 0 | 0 | 0 | 0 | 0 | 6 | 3 |
| Neumotórax, no especificado | 0 | 0 | 0 | 0 | 0 | 1 | 0 | 0 | 5 | 4 |
| Trastornos de adaptación | 0 | 0 | 0 | 0 | 0 | 0 | 0 | 0 | 4 | 0 |
| Hipertensión secundaria, no especificada | 0 | 0 | 0 | 0 | 0 | 0 | 3 | 0 | 2 | 4 |
| Observación por sospecha de trastorno mental y del comportamiento | 0 | 0 | 0 | 0 | 0 | 0 | 0 | 1 | 0 | 1 |
| Tuberculosis del pulmón, con examen bacteriológico e histológico negativos | 0 | 0 | 0 | 1 | 0 | 0 | 0 | 0 | 0 | 12 |
| Tuberculosis miliar aguda de sitios múltiples | 0 | 0 | 0 | 0 | 0 | 3 | 1 | 1 | 4 | 8 |
| Trastorno de ansiedad generalizada | 0 | 0 | 0 | 0 | 0 | 0 | 0 | 2 | 5 | 0 |
| Problemas relacionados con la desaparición o muerte de un miembro de la familia | 0 | 0 | 0 | 0 | 0 | 0 | 0 | 0 | 7 | 0 |
| Reacción al estrés agudo | 0 | 0 | 0 | 0 | 0 | 0 | 0 | 0 | 5 | 0 |
| Obesidad, no especificada | 0 | 0 | 0 | 0 | 0 | 0 | 0 | 0 | 3 | 2 |
| Pleuresia tuberculosa, sin mención de confirmación bacteriológica o histológica | 0 | 0 | 0 | 0 | 0 | 0 | 0 | 1 | 4 | 0 |
| Otros | 0 | 0 | 0 | 0 | 0 | 5 | 10 | 8 | 30 | 16 |
| TOTAL | 1 | 1 | 1 | 4 | 5 | 24 | 31 | 19 | 197 | 209 |

NEUMOLOGÍA 503 F

Principales motivos de Consulta por grupo de Edad y Sexo enero – marzo 2021

| Causa | 45 – 59 | | 60 - 64 | | 65 o + | | Total, Femenino | Total, Masculino | Total, general |
|---|------------|------------|-----------|-----------|------------|------------|--------------------|---------------------|-------------------|
| | f | m | f | m | f | m | | | |
| Contacto con y exposición a otras enfermedades transmisibles | 55 | 113 | 29 | 28 | 54 | 71 | 167 | 290 | 457 |
| Derrame pleural no clasificado en otra parte | 35 | 25 | 13 | 13 | 24 | 34 | 94 | 106 | 200 |
| Hipertensión pulmonar primaria | 18 | 7 | 3 | 3 | 11 | 6 | 59 | 27 | 86 |
| Contacto con y exposición a tuberculosis | 10 | 12 | 3 | 2 | 0 | 6 | 29 | 37 | 66 |
| Enfermedad respiratoria aguda debida a coronavirus (sarscov2,covid-19) Confirmado | 8 | 5 | 5 | 1 | 7 | 4 | 33 | 12 | 45 |
| Tuberculosis del pulmón, confirmada por hallazgo microscópico del bacilo tuberculoso en esputo, con o sin cultivo | 6 | 0 | 6 | 0 | 0 | 8 | 24 | 20 | 44 |
| Embolia pulmonar sin mención de corazón pulmonar agudo | 10 | 4 | 0 | 1 | 1 | 5 | 27 | 17 | 44 |
| Meningitis tuberculosa | 3 | 1 | 0 | 0 | 0 | 1 | 14 | 25 | 39 |
| Enfermedad respiratoria aguda debida a coronavirus (sarscov2,covid-19) Caso sospechoso o probable | 8 | 8 | 0 | 2 | 1 | 9 | 15 | 22 | 37 |
| Neumotórax, no especificado | 2 | 9 | 2 | 2 | 6 | 2 | 15 | 18 | 33 |
| Trastornos de adaptación | 7 | 3 | 3 | 1 | 10 | 0 | 24 | 4 | 28 |
| Hipertensión secundaria, no especificada | 8 | 2 | 1 | 0 | 4 | 1 | 18 | 7 | 25 |
| Observación por sospecha de trastorno mental y del comportamiento | 3 | 8 | 2 | 2 | 6 | 1 | 11 | 13 | 24 |
| Tuberculosis del pulmón, con examen bacteriológico e histológico negativos | 1 | 2 | 0 | 3 | 3 | 0 | 4 | 18 | 22 |
| Tuberculosis miliar aguda de sitios múltiples | 0 | 1 | 0 | 0 | 0 | 0 | 5 | 13 | 18 |
| Trastorno de ansiedad generalizada | 8 | 0 | 2 | 0 | 1 | 0 | 16 | 2 | 18 |
| Problemas relacionados con la desaparición o muerte de un miembro de la familia | 5 | 0 | 0 | 1 | 4 | 0 | 16 | 1 | 17 |
| Reacción al estrés agudo | 3 | 4 | 0 | 0 | 0 | 0 | 8 | 4 | 12 |
| Obesidad, no especificada | 2 | 0 | 2 | 0 | 2 | 0 | 9 | 2 | 11 |
| Pleuresia tuberculosa, sin mención de confirmación bacteriológica o histológica | 0 | 3 | 0 | 0 | 0 | 1 | 4 | 5 | 9 |
| Otros | 26 | 22 | 8 | 3 | 22 | 13 | 96 | 67 | 163 |
| TOTAL | 218 | 229 | 79 | 62 | 156 | 162 | 688 | 710 | 1,398 |

NEUMOLOGÍA 503 F

Principales diagnósticos de Egresos enero – marzo 2021

| Código | Causa | Femenino | Masculino | Total |
|--------------|---|------------|------------|------------|
| U071 | Enfermedad respiratoria aguda debida a coronavirus (sarscov2,covid-19) Confirmado | 207 | 315 | 522 |
| U072 | Enfermedad respiratoria aguda debida a coronavirus (sarscov2,covid-19) Caso sospechoso o probable | 15 | 32 | 47 |
| I219 | Infarto agudo del miocardio, sin otra especificación | 1 | 1 | 2 |
| J90X | Derrame pleural no clasificado en otra parte | 0 | 2 | 2 |
| A150 | Tuberculosis del pulmón, confirmada por hallazgo microscópico del bacilo tuberculoso en esputo, con o sin cultivo | 1 | 0 | 1 |
| E111 | Diabetes mellitus tipo 2, con cetoacidosis | 0 | 1 | 1 |
| G610 | Síndrome de Guillain-Barre | 0 | 1 | 1 |
| J398 | Otras enfermedades especificadas de las vías respiratorias superiores | 0 | 1 | 1 |
| J86901 | Empiema | 0 | 1 | 1 |
| J980 | Enfermedades de la tráquea y de los bronquios, no clasificadas en otra parte | 0 | 1 | 1 |
| J98501 | Mediastinitis | 1 | 0 | 1 |
| K449 | Hernia diafragmática sin obstrucción ni gangrena | 1 | 0 | 1 |
| K858 | Otras pancreatitis agudas | 1 | 0 | 1 |
| L0281 | Absceso profundo de cuello | 0 | 1 | 1 |
| R572 | Choque séptico | 0 | 1 | 1 |
| TOTAL | | 227 | 357 | 584 |

NEUMOLOGÍA 503 F

Principales diagnósticos de Egresos por grupo de Edad y Sexo enero - marzo 2021

| Causa | 15 - 19 | | 20 - 24 | | 25 - 44 | | 45 - 59 | |
|---|----------|----------|----------|----------|-----------|-----------|-----------|------------|
| | f | m | f | m | f | m | f | m |
| Enfermedad respiratoria aguda debida a coronavirus (sarscov2,covid-19) Confirmado | 1 | 2 | 2 | 1 | 28 | 60 | 80 | 123 |
| Enfermedad respiratoria aguda debida a coronavirus (sarscov2,covid-19) Caso sospechoso o probable | 0 | 0 | 0 | 0 | 1 | 1 | 5 | 15 |
| Infarto agudo del miocardio, sin otra especificación | 0 | 0 | 0 | 0 | 0 | 0 | 0 | 0 |
| Derrame pleural no clasificado en otra parte | 0 | 0 | 0 | 0 | 0 | 0 | 0 | 1 |
| Tuberculosis del pulmón, confirmada por hallazgo microscópico del bacilo tuberculoso en esputo, con o sin cultivo | 0 | 0 | 0 | 0 | 1 | 0 | 0 | 0 |
| Diabetes mellitus tipo 2, con cetoacidosis | 0 | 0 | 0 | 0 | 0 | 1 | 0 | 0 |
| Síndrome de Guillain-barre | 0 | 0 | 0 | 0 | 0 | 0 | 0 | 0 |
| Otras enfermedades especificadas de las vías respiratorias superiores | 0 | 0 | 0 | 0 | 0 | 0 | 0 | 0 |
| Empiema | 0 | 0 | 0 | 0 | 0 | 0 | 0 | 0 |
| Enfermedades de la tráquea y de los bronquios, no clasificadas en otra parte | 0 | 0 | 0 | 0 | 0 | 0 | 0 | 1 |
| Mediastinitis | 0 | 0 | 0 | 0 | 0 | 0 | 1 | 0 |
| Hernia diafragmática sin obstrucción ni gangrena | 0 | 0 | 0 | 0 | 0 | 0 | 0 | 0 |
| Otras pancreatitis agudas | 0 | 0 | 0 | 0 | 0 | 0 | 0 | 0 |
| Absceso profundo de cuello | 0 | 0 | 0 | 0 | 0 | 1 | 0 | 0 |
| Choque séptico | 0 | 0 | 0 | 0 | 0 | 0 | 0 | 0 |
| TOTAL | 1 | 2 | 2 | 1 | 30 | 63 | 86 | 140 |

NEUMOLOGÍA 503 F

Principales diagnósticos de Egresos por grupo de Edad y Sexo enero – marzo 2021

| Causa | 60 - 64 | | 65 o + | | Total, femenino | Total, masculino | Total, general |
|---|-----------|-----------|-----------|------------|-----------------|------------------|----------------|
| | f | m | f | m | | | |
| Enfermedad respiratoria aguda debida a coronavirus (sarscov2,covid-19) Confirmado | 24 | 37 | 72 | 92 | 207 | 315 | 522 |
| Enfermedad respiratoria aguda debida a coronavirus (sarscov2,covid-19) Caso sospechoso o probable | 1 | 4 | 8 | 12 | 15 | 32 | 47 |
| Infarto agudo del miocardio, sin otra especificación | 0 | 0 | 1 | 1 | 1 | 1 | 2 |
| Derrame pleural no clasificado en otra parte | 0 | 1 | 0 | 0 | 0 | 2 | 2 |
| Tuberculosis del pulmón, confirmada por hallazgo microscópico del bacilo tuberculoso en esputo, con o sin cultivo | 0 | 0 | 0 | 0 | 1 | 0 | 1 |
| Diabetes mellitus tipo 2, con cetoacidosis | 0 | 0 | 0 | 0 | 0 | 1 | 1 |
| Síndrome de Guillain-barre | 0 | 0 | 0 | 1 | 0 | 1 | 1 |
| Otras enfermedades especificadas de las vías respiratorias superiores | 0 | 1 | 0 | 0 | 0 | 1 | 1 |
| Empiema | 0 | 0 | 0 | 1 | 0 | 1 | 1 |
| Enfermedades de la tráquea y de los bronquios, no clasificadas en otra parte | 0 | 0 | 0 | 0 | 0 | 1 | 1 |
| Mediastinitis | 0 | 0 | 0 | 0 | 1 | 0 | 1 |
| Hernia diafragmática sin obstrucción ni gangrena | 1 | 0 | 0 | 0 | 1 | 0 | 1 |
| Otras pancreatitis agudas | 1 | 0 | 0 | 0 | 1 | 0 | 1 |
| Absceso profundo de cuello | 0 | 0 | 0 | 0 | 0 | 1 | 1 |
| Choque séptico | 0 | 1 | 0 | 0 | 0 | 1 | 1 |
| TOTAL | 27 | 44 | 81 | 107 | 227 | 357 | 584 |

NEUMOLOGÍA 503 F

Principales causas de Defunción enero – marzo 2021

| Código | Causa | Femenino | Masculino | Total |
|--------------|---|------------|------------|------------|
| U071 | Enfermedad respiratoria aguda debida a coronavirus (sarscov2,covid-19) Confirmado | 98 | 157 | 255 |
| U072 | Enfermedad respiratoria aguda debida a coronavirus (sarscov2,covid-19) Caso sospechoso o probable | 8 | 24 | 32 |
| I219 | Infarto agudo del miocardio, sin otra especificación | 1 | 1 | 2 |
| J398 | Otras enfermedades especificadas de las vías respiratorias superiores | 0 | 1 | 1 |
| J86901 | Empiema | 0 | 1 | 1 |
| K858 | Otras pancreatitis agudas | 1 | 0 | 1 |
| R572 | Choque séptico | 0 | 1 | 1 |
| TOTAL | | 108 | 185 | 293 |

NEUMOLOGÍA 503 F

Principales causas de Defunción por grupo de Edad y Sexo enero - marzo 2021

| Causa | <1 | | 1-4 | | 5-14 | | 15-19 | | 20-24 | | 25-44 | |
|---|----------|----------|----------|----------|----------|----------|----------|----------|----------|----------|-----------|-----------|
| | f | m | f | m | f | m | f | m | f | m | f | m |
| Enfermedad respiratoria aguda debida a coronavirus (sarscov2,covid-19) Confirmado | 0 | 0 | 0 | 0 | 0 | 0 | 0 | 1 | 0 | 0 | 10 | 14 |
| Enfermedad respiratoria aguda debida a coronavirus (sarscov2,covid-19) Caso sospechoso o probable | 0 | 0 | 0 | 0 | 0 | 0 | 0 | 0 | 0 | 0 | 1 | 1 |
| Infarto agudo del miocardio, sin otra especificación | 0 | 0 | 0 | 0 | 0 | 0 | 0 | 0 | 0 | 0 | 0 | 0 |
| Otras enfermedades especificadas de las vías respiratorias superiores | 0 | 0 | 0 | 0 | 0 | 0 | 0 | 0 | 0 | 0 | 0 | 0 |
| Empiema | 0 | 0 | 0 | 0 | 0 | 0 | 0 | 0 | 0 | 0 | 0 | 0 |
| Otras pancreatitis agudas | 0 | 0 | 0 | 0 | 0 | 0 | 0 | 0 | 0 | 0 | 0 | 0 |
| Choque séptico | 0 | 0 | 0 | 0 | 0 | 0 | 0 | 0 | 0 | 0 | 0 | 0 |
| TOTAL | 0 | 0 | 0 | 0 | 0 | 0 | 0 | 1 | 0 | 0 | 11 | 15 |

NEUMOLOGÍA 503 F

Principales causas de Defunción por grupo de Edad y Sexo enero - marzo 2021

| Causa | 45 - 49 | | 60 - 64 | | 65 o + | | Total, femenino | Total, masculino | Total, general |
|---|-----------|-----------|-----------|-----------|-----------|-----------|--------------------|---------------------|-------------------|
| | f | m | f | m | f | m | | | |
| Enfermedad respiratoria aguda debida a coronavirus (sarscov2,covid-19) Confirmado | 26 | 53 | 12 | 26 | 50 | 63 | 98 | 157 | 255 |
| Enfermedad respiratoria aguda debida a coronavirus (sarscov2,covid-19) Caso sospechoso o probable | 0 | 11 | 1 | 1 | 6 | 11 | 8 | 24 | 32 |
| Infarto agudo del miocardio, sin otra especificación | 0 | 0 | 0 | 0 | 1 | 1 | 1 | 1 | 2 |
| Otras enfermedades especificadas de las vías respiratorias superiores | 0 | 0 | 0 | 1 | 0 | 0 | 0 | 1 | 1 |
| Empiema | 0 | 0 | 0 | 0 | 0 | 1 | 0 | 1 | 1 |
| Otras pancreatitis agudas | 0 | 0 | 1 | 0 | 0 | 0 | 1 | 0 | 1 |
| Choque séptico | 0 | 0 | 0 | 1 | 0 | 0 | 0 | 1 | 1 |
| TOTAL | 26 | 64 | 14 | 29 | 57 | 76 | 108 | 185 | 293 |

NEUMOLOGÍA 503 F

Principales Cirugías y Procedimientos enero - marzo 2021

| Código | Causa | Femenino | Masculino | Total |
|--------------|--|-----------|-----------|-----------|
| 34.02 | Toracotomía exploratoria | 6 | 7 | 13 |
| 311X | Traqueostomía temporal | 2 | 4 | 6 |
| 34.24 | Biopsia pleural | 0 | 2 | 2 |
| 31.21 | Traqueostomía mediastínica | 1 | 0 | 1 |
| 31.29 | Otra traqueostomía permanente | 0 | 1 | 1 |
| 32.49 | Otra lobectomía de pulmón | 1 | 0 | 1 |
| 33.21 | Broncoscopia a través de estoma artificial | 1 | 0 | 1 |
| 34.84 | Otra reparación de diafragma | 1 | 0 | 1 |
| 37.1001 | Lavado y decorticación cardiaca con drenaje mediastinal | 0 | 1 | 1 |
| 86.2201 | Desbridamiento lavado quirúrgico y reconstrucción | 1 | 0 | 1 |
| 315X | Excisión local o destrucción de lesión o tejido de tráquea | 1 | 0 | 1 |
| TOTAL | | 14 | 15 | 29 |

NEUMOLOGÍA 503 F

Principales Cirugías y Procedimientos por grupo de Edad y Sexo enero – marzo 2021

| Causa | 15 - 19 | | 20 - 24 | | 25 - 44 | | 45 - 59 | |
|--|----------|----------|----------|----------|----------|----------|----------|----------|
| | f | m | f | m | f | m | f | m |
| Toracotomía exploratoria | 0 | 0 | 0 | 1 | 1 | 4 | 3 | 1 |
| Traqueostomía temporal | 0 | 0 | 0 | 0 | 0 | 1 | 1 | 2 |
| Biopsia pleural | 0 | 0 | 0 | 0 | 0 | 0 | 0 | 0 |
| Traqueostomía mediastínica | 0 | 0 | 0 | 0 | 0 | 0 | 1 | 0 |
| Otra traqueostomía permanente | 0 | 0 | 0 | 0 | 0 | 0 | 0 | 1 |
| Otra lobectomía de pulmón | 0 | 0 | 0 | 0 | 1 | 0 | 0 | 0 |
| Broncoscopia a través de estoma artificial | 0 | 0 | 0 | 0 | 0 | 0 | 1 | 0 |
| Otra reparación de diafragma | 0 | 0 | 0 | 0 | 0 | 0 | 0 | 0 |
| Lavado y decorticación cardiaca con drenaje mediastinal | 0 | 0 | 0 | 0 | 0 | 1 | 0 | 0 |
| Desbridamiento lavado quirúrgico y reconstrucción | 0 | 0 | 0 | 0 | 1 | 0 | 0 | 0 |
| Excisión local o destrucción de lesión o tejido de tráquea | 0 | 0 | 0 | 0 | 0 | 0 | 1 | 0 |
| TOTAL | 0 | 0 | 0 | 1 | 3 | 6 | 7 | 4 |

NEUMOLOGÍA 503 F

Principales Cirugías y Procedimientos por grupo de Edad y Sexo enero – marzo 2021

| Causa | 60 - 64 | | 65 o + | | Total, femenino | Total, masculino | Total, general |
|--|----------|----------|----------|----------|-----------------|------------------|----------------|
| | f | m | f | m | | | |
| Toracotomía exploratoria | 0 | 1 | 2 | 0 | 6 | 7 | 13 |
| Traqueostomía temporal | 0 | 0 | 1 | 1 | 2 | 4 | 6 |
| Biopsia pleural | 0 | 1 | 0 | 1 | 0 | 2 | 2 |
| Traqueostomía mediastínica | 0 | 0 | 0 | 0 | 1 | 0 | 1 |
| Otra traqueostomía permanente | 0 | 0 | 0 | 0 | 0 | 1 | 1 |
| Otra lobectomía de pulmón | 0 | 0 | 0 | 0 | 1 | 0 | 1 |
| Broncoscopia a través de estoma artificial | 0 | 0 | 0 | 0 | 1 | 0 | 1 |
| Otra reparación de diafragma | 1 | 0 | 0 | 0 | 1 | 0 | 1 |
| Lavado y decorticación cardiaca con drenaje mediastinal | 0 | 0 | 0 | 0 | 0 | 1 | 1 |
| Desbridamiento lavado quirúrgico y reconstrucción | 0 | 0 | 0 | 0 | 1 | 0 | 1 |
| Excisión local o destrucción de lesión o tejido de tráquea | 0 | 0 | 0 | 0 | 1 | 0 | 1 |
| TOTAL | 1 | 2 | 3 | 2 | 14 | 15 | 29 |

NEUMOLOGÍA 503 F

Principales Diagnósticos de Egresos de Terapia enero - marzo 2021

| Código | Causa | Femenino | Masculino | Total |
|--------------|---|------------|------------|------------|
| U071 | Enfermedad respiratoria aguda debida a coronavirus (sarscov2,covid-19) Confirmado | 93 | 193 | 286 |
| U072 | Enfermedad respiratoria aguda debida a coronavirus (sarscov2,covid-19) Caso sospechoso o probable | 10 | 30 | 40 |
| I219 | Infarto agudo del miocardio, sin otra especificación | 2 | 0 | 2 |
| J151 | Neumonía debida a pseudomonas | 2 | 0 | 2 |
| L893 | Úlcera de decúbito, etapa IV | 0 | 2 | 2 |
| R572 | Choque séptico | 0 | 2 | 2 |
| J980 | Enfermedades de la tráquea y de los bronquios, no clasificadas en otra parte | 0 | 1 | 1 |
| R100 | Abdomen agudo | 1 | 0 | 1 |
| TOTAL | | 108 | 228 | 336 |

NEUMOLOGÍA 503 F

Principales Diagnósticos de Egresos de Terapia por grupo de Edad y Sexo enero - marzo 2021

| Causa | 15 - 19 | | 20 - 24 | | 25 - 44 | | 45 - 59 | |
|---|----------|----------|----------|----------|-----------|-----------|-----------|-----------|
| | f | m | f | m | f | m | f | m |
| Enfermedad respiratoria aguda debida a coronavirus (sarscov2,covid-19) Confirmado | 1 | 3 | 1 | 0 | 12 | 32 | 34 | 68 |
| Enfermedad respiratoria aguda debida a coronavirus (sarscov2,covid-19) Caso sospechoso o probable | 0 | 0 | 0 | 0 | 1 | 0 | 2 | 18 |
| Infarto agudo del miocardio, sin otra especificación | 0 | 0 | 0 | 0 | 0 | 0 | 1 | 0 |
| Neumonía debida a pseudomonas | 0 | 0 | 0 | 0 | 0 | 0 | 2 | 0 |
| Úlcera de decúbito, etapa IV | 0 | 0 | 0 | 0 | 0 | 2 | 0 | 0 |
| Choque séptico | 0 | 0 | 0 | 0 | 0 | 1 | 0 | 0 |
| Enfermedades de la tráquea y de los bronquios, no clasificadas en otra parte | 0 | 0 | 0 | 0 | 0 | 0 | 0 | 1 |
| Abdomen agudo | 0 | 0 | 0 | 0 | 1 | 0 | 0 | 0 |
| TOTAL | 1 | 3 | 1 | 0 | 14 | 35 | 39 | 87 |

NEUMOLOGÍA 503 F

Principales Diagnósticos de Egresos de Terapia por grupo de Edad y Sexo enero - marzo 2021

| Causa | 60 - 64 | | 65 o + | | Total, femenino | Total, masculino | Total, general |
|---|-----------|-----------|-----------|-----------|-----------------|------------------|----------------|
| | f | m | f | m | | | |
| Enfermedad respiratoria aguda debida a coronavirus (sarscov2,covid-19) Confirmado | 7 | 27 | 38 | 63 | 93 | 193 | 286 |
| Enfermedad respiratoria aguda debida a coronavirus (sarscov2,covid-19) Caso sospechoso o probable | 3 | 3 | 4 | 9 | 10 | 30 | 40 |
| Infarto agudo del miocardio, sin otra especificación | 0 | 0 | 1 | 0 | 2 | 0 | 2 |
| Neumonía debida a pseudomonas | 0 | 0 | 0 | 0 | 2 | 0 | 2 |
| Úlcera de decúbito, etapa IV | 0 | 0 | 0 | 0 | 0 | 2 | 2 |
| Choque séptico | 0 | 1 | 0 | 0 | 0 | 2 | 2 |
| Enfermedades de la tráquea y de los bronquios, no clasificadas en otra parte | 0 | 0 | 0 | 0 | 0 | 1 | 1 |
| Abdomen agudo | 0 | 0 | 0 | 0 | 1 | 0 | 1 |
| TOTAL | 10 | 31 | 43 | 72 | 108 | 228 | 336 |

NEUMOLOGÍA 503 F

Principales Defunciones de Terapia Intensiva enero - marzo 2021

| Código | Causa | Femenino | Masculino | Total |
|--------------|---|-----------|------------|------------|
| U071 | Enfermedad respiratoria aguda debida a coronavirus (sarscov2,covid-19) Confirmado | 56 | 109 | 165 |
| U072 | Enfermedad respiratoria aguda debida a coronavirus (sarscov2,covid-19) Caso sospechoso o probable | 5 | 14 | 19 |
| R572 | Choque séptico | 0 | 2 | 2 |
| J151 | Neumonía debida a pseudomonas | 1 | 0 | 1 |
| TOTAL | | 62 | 125 | 187 |

NEUMOLOGÍA 503 F

Principales Defunciones de Terapia Intensiva por grupo de Edad y Sexo enero - marzo 2021

| Causa | 15 - 19 | | 20 - 24 | | 25 - 44 | | 45 - 59 | |
|---|----------|----------|----------|----------|----------|-----------|-----------|-----------|
| | f | m | f | m | f | m | f | m |
| Enfermedad respiratoria aguda debida a coronavirus (sarscov2,covid-19) Confirmado | 0 | 1 | 0 | 0 | 6 | 11 | 16 | 37 |
| Enfermedad respiratoria aguda debida a coronavirus (sarscov2,covid-19) Caso sospechoso o probable | 0 | 0 | 0 | 0 | 1 | 0 | 1 | 9 |
| Choque séptico | 0 | 0 | 0 | 0 | 0 | 1 | 0 | 0 |
| Neumonía debida a pseudomonas | 0 | 0 | 0 | 0 | 0 | 0 | 1 | 0 |
| TOTAL | 0 | 1 | 0 | 0 | 7 | 12 | 18 | 46 |

NEUMOLOGÍA 503 F

Principales Defunciones de Terapia Intensiva por grupo de Edad y Sexo enero - marzo 2021

| Causa | 60 - 64 | | 65 o + | | Total, femenino | Total, masculino | Total, general |
|---|----------|-----------|-----------|-----------|--------------------|---------------------|-------------------|
| | f | m | f | m | | | |
| Enfermedad respiratoria aguda debida a coronavirus (sarscov2,covid-19) Confirmado | 6 | 19 | 28 | 41 | 56 | 109 | 165 |
| Enfermedad respiratoria aguda debida a coronavirus (sarscov2,covid-19) Caso sospechoso o probable | 0 | 1 | 3 | 4 | 5 | 14 | 19 |
| Choque séptico | 0 | 1 | 0 | 0 | 0 | 2 | 2 |
| Neumonía debida a pseudomonas | 0 | 0 | 0 | 0 | 1 | 0 | 1 |
| TOTAL | 6 | 21 | 31 | 45 | 62 | 125 | 187 |

NEUMOLOGÍA 503 F

Recursos Humanos enero - marzo 2021

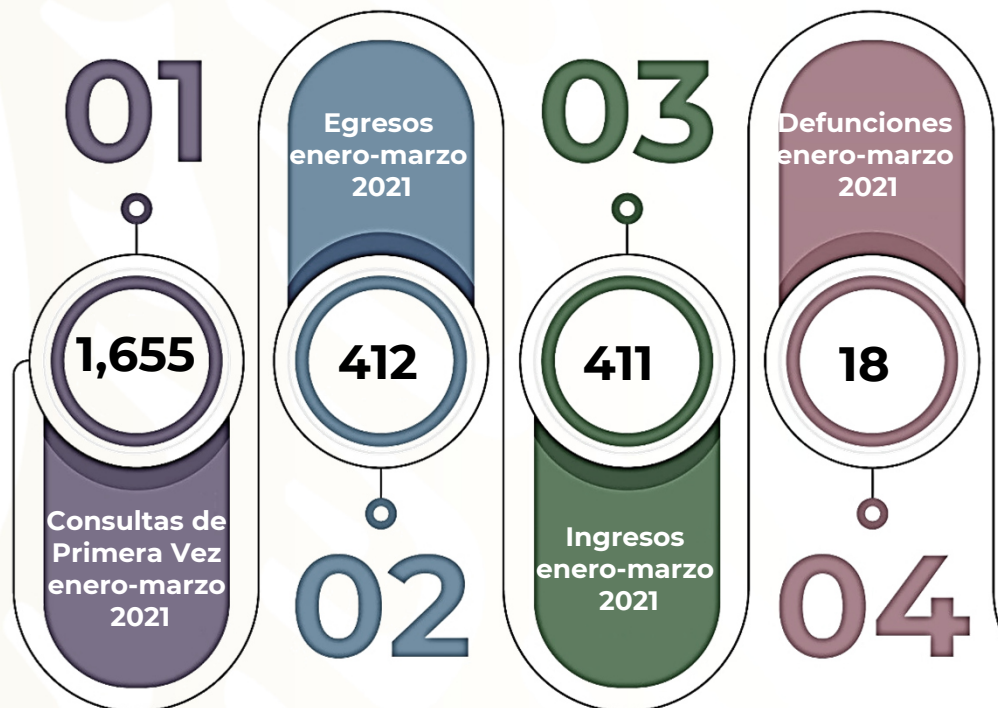
| Categoría | Turno | | | | | Total |
|------------------------------|----------|----------|------------|----------|-----------------|-------|
| | Completo | Matutino | Vespertino | Nocturno | Sab, dom y fest | |
| Rama médica | | | | | | |
| Jefe de Servicios | 1 | 0 | 1 | 0 | 0 | 2 |
| Medico Especialista A | 0 | 2 | 0 | 1 | 1 | 4 |
| Medico Especialista B | 0 | 1 | 1 | 0 | 0 | 2 |
| Medico Especialista C | 1 | 9 | 1 | 0 | 1 | 12 |
| Rama de enfermería | | | | | | |
| Enfermera Especialista A | 0 | 1 | 0 | 2 | 0 | 3 |
| Enfermera General Titulada A | 0 | 6 | 3 | 6 | 0 | 15 |
| Auxiliar de Enfermera A | 0 | 2 | 0 | 5 | 0 | 7 |
| Enfermera General Titulada B | 0 | 2 | 3 | 0 | 0 | 5 |
| Auxiliar de Enfermera B | 0 | 1 | 0 | 2 | 0 | 3 |
| Enfermera Especialista B | 0 | 1 | 2 | 0 | 0 | 3 |
| Enfermera General Titulada C | 0 | 13 | 10 | 7 | 0 | 30 |
| Enfermera Especialista C | 0 | 9 | 2 | 1 | 0 | 12 |
| Rama médica eventual | | | | | | |
| Medico Especialista "A" | 0 | 7 | 5 | 11 | 5 | 28 |
| Medico General A | 0 | 0 | 1 | 0 | 0 | 1 |
| Rama de enfermería | | | | | | |
| Enfermera General Titulada C | 0 | 0 | 0 | 1 | 0 | 1 |

NEUMOLOGÍA 503 F

Recursos Humanos enero - marzo 2021

| Categoría | Turno | | | | | Total |
|--|----------|------------|------------|-----------|-----------------|------------|
| | Completo | Matutino | Vespertino | Nocturno | Sab, dom y fest | |
| Rama paramédica | | | | | | |
| Coordinador Paramédico en Área Normativa B | 0 | 1 | 0 | 0 | 0 | 1 |
| Psicólogo Clínico | 0 | 1 | 0 | 0 | 0 | 1 |
| Psicólogo Especializado | 0 | 1 | 0 | 0 | 0 | 1 |
| Inhaloterapeuta eventual | 0 | 1 | 6 | 10 | 4 | 21 |
| Inhaloterapeuta | 0 | 3 | 1 | 1 | 0 | 5 |
| Terapista Profesional en Rehabilitación | 0 | 1 | 0 | 0 | 0 | 1 |
| Afanadora | 0 | 16 | 8 | 6 | 4 | 34 |
| Camillero | 0 | 6 | 2 | 0 | 2 | 10 |
| Rama paramédica eventual | | | | | | |
| Afanadora | 0 | 9 | 5 | 11 | 5 | 30 |
| Camillero | 0 | 2 | 1 | 1 | 1 | 5 |
| Rama administrativa | | | | | | |
| Apoyo Administrativo en Salud A7 | 0 | 3 | 1 | 0 | 0 | 4 |
| Apoyo Administrativo en Salud A6 | 0 | 3 | 0 | 0 | 0 | 3 |
| Apoyo Administrativo en Salud A5 | 0 | 2 | 0 | 0 | 0 | 2 |
| Apoyo Administrativo en Salud A4 | 0 | 3 | 3 | 0 | 0 | 6 |
| Apoyo Administrativo en Salud A3 | 0 | 3 | 2 | 0 | 2 | 7 |
| Apoyo Administrativo en Salud A2 | 0 | 2 | 1 | 1 | 1 | 5 |
| TOTAL | 2 | 111 | 59 | 66 | 26 | 264 |

URGENCIAS CARDIO - NEUMO 503 J



URGENCIAS CARDIO – NEUMO 503 J

Productividad enero – marzo 2021

| Actividad | 2021 | | | |
|----------------------------|------------|--------------|-----------------|----------|
| | Programado | Realizado | % de Avance | Status |
| Consultas de primera vez | 0 | 1,655 | 0.00 | R |
| Interconsultas | | 0 | | |
| Total, de consultas | 0 | 1,655 | #¡DIV/0! | R |
| Ingresos | | 411 | | |
| Egresos | 0 | 412 | 0.00 | R |

Este servicio inicio actividades en Octubre 2020

| Semaforización | Estatus |
|---|---------|
| Cumpliendo entre el 97.00% o más de sus metas | V |
| Cumpliendo entre el 90.00% y el 96.99% de sus metas | A |
| Cumpliendo con el 89.99% o menos de sus metas | R |

No Aplica

URGENCIAS CARDIO – NEUMO 503 J

Principales motivos de Consultas enero – marzo 2021

| Código | Causa | Femenino | Masculino | Total | % |
|--------|---|------------|------------|--------------|---------------|
| U071 | Enfermedad respiratoria aguda debida a coronavirus (sarscov2,covid-19) Confirmado | 311 | 378 | 689 | 41.63 |
| U072 | Enfermedad respiratoria aguda debida a coronavirus (sarscov2,covid-19) Caso sospechoso o probable | 332 | 298 | 630 | 38.07 |
| Z71101 | Sano | 8 | 11 | 19 | 1.15 |
| J029 | Faringitis aguda, no especificada | 12 | 3 | 15 | 0.91 |
| J00X | Rinofaringitis aguda [resfriado común] | 9 | 5 | 14 | 0.85 |
| J189 | Neumonía, no especificada | 1 | 8 | 9 | 0.54 |
| N390 | Infección de vías urinarias, sitio no especificado | 4 | 4 | 8 | 0.48 |
| I509 | Insuficiencia cardiaca, no especificada | 6 | 1 | 7 | 0.42 |
| J159 | Neumonía bacteriana, no especificada | 5 | 2 | 7 | 0.42 |
| J180 | Bronconeumonía, no especificada | 2 | 5 | 7 | 0.42 |
| J91X | Derrame pleural en afecciones clasificadas en otra parte | 5 | 2 | 7 | 0.42 |
| J209 | Bronquitis aguda, no especificada | 5 | 1 | 6 | 0.36 |
| A099 | Gastroenteritis y colitis de origen no especificado | 4 | 1 | 5 | 0.30 |
| N179 | Insuficiencia renal aguda, no especificada | 3 | 2 | 5 | 0.30 |
| N189 | Enfermedad renal crónica, no especificada | 0 | 5 | 5 | 0.30 |
| B59X | Neumocistosis (j17.3*) | 0 | 4 | 4 | 0.24 |
| I110 | Enfermedad cardiaca hipertensiva con insuficiencia cardiaca (congestiva) | 4 | 0 | 4 | 0.24 |
| I270 | Hipertensión pulmonar primaria | 4 | 0 | 4 | 0.24 |
| J060 | Laringofaringitis aguda | 4 | 0 | 4 | 0.24 |
| J449 | Enfermedad pulmonar obstructiva crónica, no especificada | 2 | 2 | 4 | 0.24 |
| | Otros | 101 | 101 | 202 | 12.21 |
| | TOTAL | 822 | 833 | 1,655 | 100.00 |

URGENCIAS CARDIO – NEUMO 503 J

Principales motivos de Consultas por grupo de Edad y Sexo enero – marzo 2021

| Causa | 15 -19 | | 20 - 24 | | 25 - 44 | | 45 - 59 | |
|---|-----------|-----------|-----------|-----------|------------|------------|------------|------------|
| | f | m | f | m | f | m | f | m |
| Enfermedad respiratoria aguda debida a coronavirus (sarscov2,covid-19) Confirmado | 6 | 4 | 15 | 10 | 65 | 86 | 104 | 140 |
| Enfermedad respiratoria aguda debida a coronavirus (sarscov2,covid-19) Caso sospechoso o probable | 9 | 1 | 17 | 7 | 97 | 70 | 108 | 115 |
| Sano | 0 | 1 | 0 | 1 | 5 | 5 | 2 | 0 |
| Faringitis aguda, no especificada | 0 | 0 | 1 | 1 | 8 | 1 | 2 | 1 |
| Rinofaringitis aguda [resfriado común] | 1 | 1 | 4 | 0 | 2 | 2 | 2 | 2 |
| Neumonía, no especificada | 0 | 1 | 0 | 0 | 0 | 0 | 0 | 3 |
| Infección de vías urinarias, sitio no especificado | 0 | 0 | 0 | 0 | 0 | 1 | 1 | 0 |
| Insuficiencia cardiaca, no especificada | 2 | 0 | 0 | 0 | 2 | 1 | 0 | 0 |
| Neumonía bacteriana, no especificada | 0 | 0 | 0 | 0 | 1 | 0 | 1 | 2 |
| Bronconeumonía, no especificada | 0 | 0 | 0 | 0 | 0 | 0 | 2 | 3 |
| Derrame pleural en afecciones clasificadas en otra parte | 0 | 0 | 0 | 0 | 0 | 0 | 3 | 2 |
| Bronquitis aguda, no especificada | 0 | 0 | 2 | 0 | 0 | 0 | 3 | 1 |
| Gastroenteritis y colitis de origen no especificado | 0 | 0 | 2 | 0 | 1 | 1 | 0 | 0 |
| Insuficiencia renal aguda, no especificada | 0 | 0 | 0 | 0 | 0 | 0 | 3 | 2 |
| Enfermedad renal crónica, no especificada | 0 | 0 | 0 | 0 | 0 | 3 | 0 | 1 |
| Neumocistosis (j17.3*) | 0 | 0 | 0 | 0 | 0 | 4 | 0 | 0 |
| Enfermedad cardiaca hipertensiva con insuficiencia cardiaca (congestiva) | 0 | 0 | 0 | 0 | 2 | 0 | 0 | 0 |
| Hipertensión pulmonar primaria | 0 | 0 | 0 | 0 | 4 | 0 | 0 | 0 |
| Laringofaringitis aguda | 0 | 0 | 0 | 0 | 4 | 0 | 0 | 0 |
| Enfermedad pulmonar obstructiva crónica, no especificada | 0 | 0 | 0 | 0 | 0 | 0 | 1 | 0 |
| Otros | 1 | 2 | 6 | 5 | 27 | 37 | 46 | 28 |
| TOTAL | 19 | 10 | 47 | 24 | 218 | 211 | 278 | 300 |

URGENCIAS CARDIO – NEUMO 503 J
Principales motivos de Consultas por grupo de Edad y Sexo enero – marzo 2021

| Causa | 60 - 64 | | 65 o + | | Total, Femenino | Total, Masculino | Total, general |
|---|-----------|-----------|------------|------------|-----------------|------------------|----------------|
| | f | m | f | m | | | |
| Enfermedad respiratoria aguda debida a coronavirus (sarscov2,covid-19) Confirmado | 38 | 37 | 83 | 101 | 311 | 378 | 689 |
| Enfermedad respiratoria aguda debida a coronavirus (sarscov2,covid-19) Caso sospechoso o probable | 27 | 35 | 74 | 70 | 332 | 298 | 630 |
| Sano | 1 | 0 | 0 | 4 | 8 | 11 | 19 |
| Faringitis aguda, no especificada | 0 | 0 | 1 | 0 | 12 | 3 | 15 |
| Rinofaringitis aguda [resfriado común] | 0 | 0 | 0 | 0 | 9 | 5 | 14 |
| Neumonía, no especificada | 1 | 0 | 0 | 4 | 1 | 8 | 9 |
| Infección de vías urinarias, sitio no especificado | 0 | 0 | 3 | 3 | 4 | 4 | 8 |
| Insuficiencia cardiaca, no especificada | 0 | 0 | 2 | 0 | 6 | 1 | 7 |
| Neumonía bacteriana, no especificada | 0 | 0 | 3 | 0 | 5 | 2 | 7 |
| Bronconeumonía, no especificada | 0 | 1 | 0 | 1 | 2 | 5 | 7 |
| Derrame pleural en afecciones clasificadas en otra parte | 0 | 0 | 2 | 0 | 5 | 2 | 7 |
| Bronquitis aguda, no especificada | 0 | 0 | 0 | 0 | 5 | 1 | 6 |
| Gastroenteritis y colitis de origen no especificado | 0 | 0 | 1 | 0 | 4 | 1 | 5 |
| Insuficiencia renal aguda, no especificada | 0 | 0 | 0 | 0 | 3 | 2 | 5 |
| Enfermedad renal crónica, no especificada | 0 | 1 | 0 | 0 | 0 | 5 | 5 |
| Neumocistosis (j17.3*) | 0 | 0 | 0 | 0 | 0 | 4 | 4 |
| Enfermedad cardiaca hipertensiva con insuficiencia cardiaca (congestiva) | 0 | 0 | 2 | 0 | 4 | 0 | 4 |
| Hipertensión pulmonar primaria | 0 | 0 | 0 | 0 | 4 | 0 | 4 |
| Laringofaringitis aguda | 0 | 0 | 0 | 0 | 4 | 0 | 4 |
| Enfermedad pulmonar obstructiva crónica, no especificada | 0 | 0 | 1 | 2 | 2 | 2 | 4 |
| Otros | 6 | 9 | 15 | 20 | 101 | 101 | 202 |
| TOTAL | 73 | 83 | 187 | 205 | 822 | 833 | 1,655 |

URGENCIAS CARDIO – NEUMO 503 J

Principales Diagnósticos de Egresos enero – marzo 2021

| Código | Causa | Femenino | Masculino | Total |
|--------------|---|------------|------------|------------|
| U071 | Enfermedad respiratoria aguda debida a coronavirus (sarscov2,covid-19) Confirmado | 87 | 149 | 236 |
| U072 | Enfermedad respiratoria aguda debida a coronavirus (sarscov2,covid-19) Caso sospechoso o probable | 68 | 104 | 172 |
| A419 | Sepsis, no especificada | 1 | 0 | 1 |
| C480 | Neoplasias | 1 | 0 | 1 |
| J90X | Derrame pleural no clasificado en otra parte | 0 | 1 | 1 |
| N10X | Nefritis tubulointersticial aguda | 0 | 1 | 1 |
| TOTAL | | 157 | 255 | 412 |

URGENCIAS CARDIO – NEUMO 503 J
Principales Diagnósticos de Egresos por grupo de Edad y Sexo enero – marzo 2021

| Causa | 15 - 24 | | 25 - 44 | | 45 - 59 | |
|---|----------|----------|-----------|-----------|-----------|------------|
| | f | m | f | m | f | m |
| Enfermedad respiratoria aguda debida a coronavirus (sarscov2,covid-19) Confirmado | 0 | 1 | 7 | 26 | 30 | 59 |
| Enfermedad respiratoria aguda debida a coronavirus (sarscov2,covid-19) Caso sospechoso o probable | 2 | 1 | 6 | 8 | 25 | 44 |
| Sepsis, no especificada | 0 | 0 | 0 | 0 | 1 | 0 |
| Neoplasias | 0 | 0 | 0 | 0 | 1 | 0 |
| Derrame pleural no clasificado en otra parte | 0 | 0 | 0 | 0 | 0 | 0 |
| Nefritis tubulointerstitial aguda | 0 | 0 | 0 | 0 | 0 | 0 |
| TOTAL | 2 | 2 | 13 | 34 | 57 | 103 |

URGENCIAS CARDIO – NEUMO 503 J
Principales Diagnósticos de Egresos por grupo de Edad y Sexo enero – marzo 2021

| Causa | 60 - 64 | | 65 o + | | Total, femenino | Total, masculino | Total, general |
|---|-----------|-----------|-----------|-----------|-----------------|------------------|----------------|
| | f | m | f | m | | | |
| Enfermedad respiratoria aguda debida a coronavirus (sarscov2,covid-19) Confirmado | 11 | 13 | 39 | 50 | 87 | 149 | 236 |
| Enfermedad respiratoria aguda debida a coronavirus (sarscov2,covid-19) Caso sospechoso o probable | 9 | 16 | 26 | 35 | 68 | 104 | 172 |
| Sepsis, no especificada | 0 | 0 | 0 | 0 | 1 | 0 | 1 |
| Neoplasias | 0 | 0 | 0 | 0 | 1 | 0 | 1 |
| Derrame pleural no clasificado en otra parte | 0 | 1 | 0 | 0 | 0 | 1 | 1 |
| Nefritis tubulointersticial aguda | 0 | 0 | 0 | 1 | 0 | 1 | 1 |
| TOTAL | 20 | 30 | 65 | 86 | 157 | 255 | 412 |

URGENCIAS CARDIO – NEUMO 503 J
Principales Causas de Defunciones enero – marzo 2021

| Código | Causa | Femenino | Masculino | Total |
|--------------|---|----------|-----------|-----------|
| U071 | Enfermedad respiratoria aguda debida a coronavirus (sarscov2,covid-19) Confirmado | 4 | 5 | 9 |
| U072 | Enfermedad respiratoria aguda debida a coronavirus (sarscov2,covid-19) Caso sospechoso o probable | 4 | 4 | 8 |
| A419 | Sepsis, no especificada | 1 | 0 | 1 |
| TOTAL | | 9 | 9 | 18 |

URGENCIAS CARDIO – NEUMO 503 J

Principales Causas de Defunciones por grupo de Edad y Sexo enero – marzo 2021

| Causa | 15 - 19 | | 20 - 24 | | 25 - 44 | | 45 - 59 | |
|---|----------|----------|----------|----------|----------|----------|----------|----------|
| | f | m | f | m | f | m | f | m |
| Enfermedad respiratoria aguda debida a coronavirus (sarscov2,covid-19) Confirmado | 0 | 0 | 0 | 0 | 0 | 1 | 1 | 2 |
| Enfermedad respiratoria aguda debida a coronavirus (sarscov2,covid-19) Caso sospechoso o probable | 0 | 0 | 0 | 0 | 0 | 0 | 3 | 1 |
| Sepsis, no especificada | 0 | 0 | 0 | 0 | 0 | 0 | 1 | 0 |
| TOTAL | 0 | 0 | 0 | 0 | 0 | 1 | 5 | 3 |

| Causa | 60 - 64 | | 65 o + | | Total, femenino | Total, masculino | Total, general |
|---|----------|----------|----------|----------|-----------------|------------------|----------------|
| | f | m | f | m | | | |
| Enfermedad respiratoria aguda debida a coronavirus (sarscov2,covid-19) Confirmado | 1 | 0 | 2 | 2 | 4 | 5 | 9 |
| Enfermedad respiratoria aguda debida a coronavirus (sarscov2,covid-19) Caso sospechoso o probable | 1 | 0 | 0 | 3 | 4 | 4 | 8 |
| Sepsis, no especificada | 0 | 0 | 0 | 0 | 1 | 0 | 1 |
| TOTAL | 2 | 0 | 2 | 5 | 9 | 9 | 18 |

URGENCIAS CARDIO – NEUMO 503 J

Principales Cirugías y Procedimientos enero – marzo 2021

| Código | Causa | Femenino | Masculino | Total |
|--------|--------------|----------|-----------|----------|
| | | | | |
| | | | | |
| | | | | |
| | Total | 0 | 0 | 0 |

Principales Cirugías y Procedimientos por grupo de Edad y Sexo enero – marzo 2021

| Causa | 15 - 19 | | 20 - 24 | | 25 - 44 | | 45 - 59 | |
|--------------|----------|----------|----------|----------|----------|----------|----------|----------|
| | f | m | f | m | f | m | f | m |
| | | | | | | | | |
| | | | | | | | | |
| | | | | | | | | |
| TOTAL | 0 | 0 | 0 | 0 | 0 | 0 | 0 | 0 |

| Causa | 60 - 64 | | 65 o + | | Total, femenino | Total, masculino | Total, general |
|--------------|----------|----------|----------|----------|-----------------|------------------|----------------|
| | f | m | f | m | | | |
| | | | | | 0 | 0 | 0 |
| | | | | | 0 | 0 | 0 |
| | | | | | 0 | 0 | 0 |
| TOTAL | 0 | 0 | 0 | 0 | 0 | 0 | 0 |

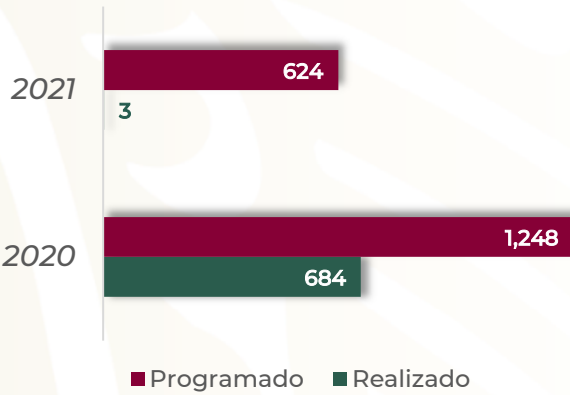
URGENCIAS CARDIO – NEUMO 503 J

Recursos Humanos enero – marzo 2021

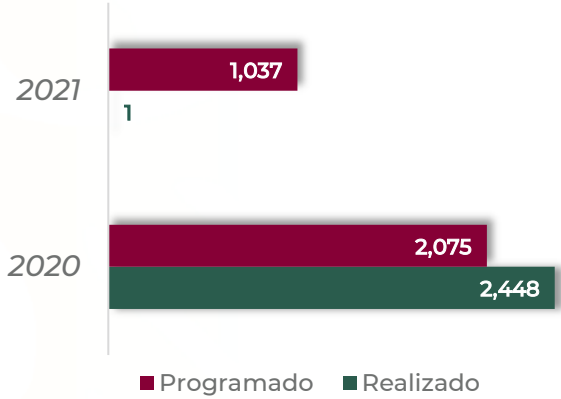
| Categoría | Turno | | | | | Total |
|----------------------------------|----------|----------|------------|----------|-----------------|----------|
| | Completo | Matutino | Vespertino | Nocturno | Sab, dom y fest | |
| Rama médica | | | | | | |
| Medico Especialista A | 0 | 1 | 0 | 0 | 1 | 2 |
| Medico Especialista B | 0 | 0 | 2 | 0 | 0 | 2 |
| Rama de enfermería | | | | | | |
| Enfermera Jefe de Servicios | 0 | 1 | 0 | 0 | 0 | 1 |
| Rama paramédica | | | | | | |
| Lavandera en Hospital | 0 | 1 | 0 | 0 | 0 | 1 |
| Rama administrativa | | | | | | |
| Apoyo Administrativo en Salud A7 | 0 | 0 | 0 | 1 | 0 | 1 |
| TOTAL | 0 | 3 | 2 | 1 | 1 | 7 |

ANGIOLOGÍA 503 M

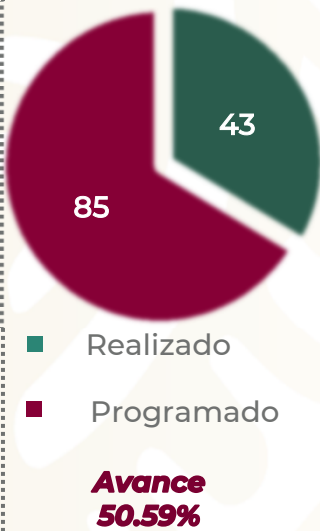
Consulta de Primera Vez



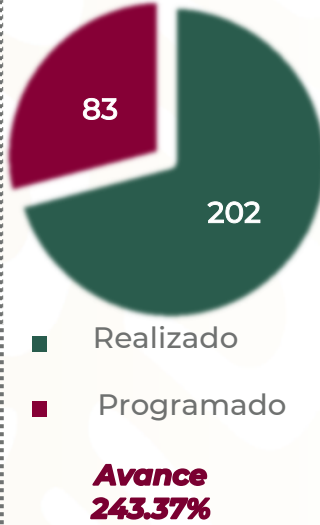
Consultas Subsecuentes



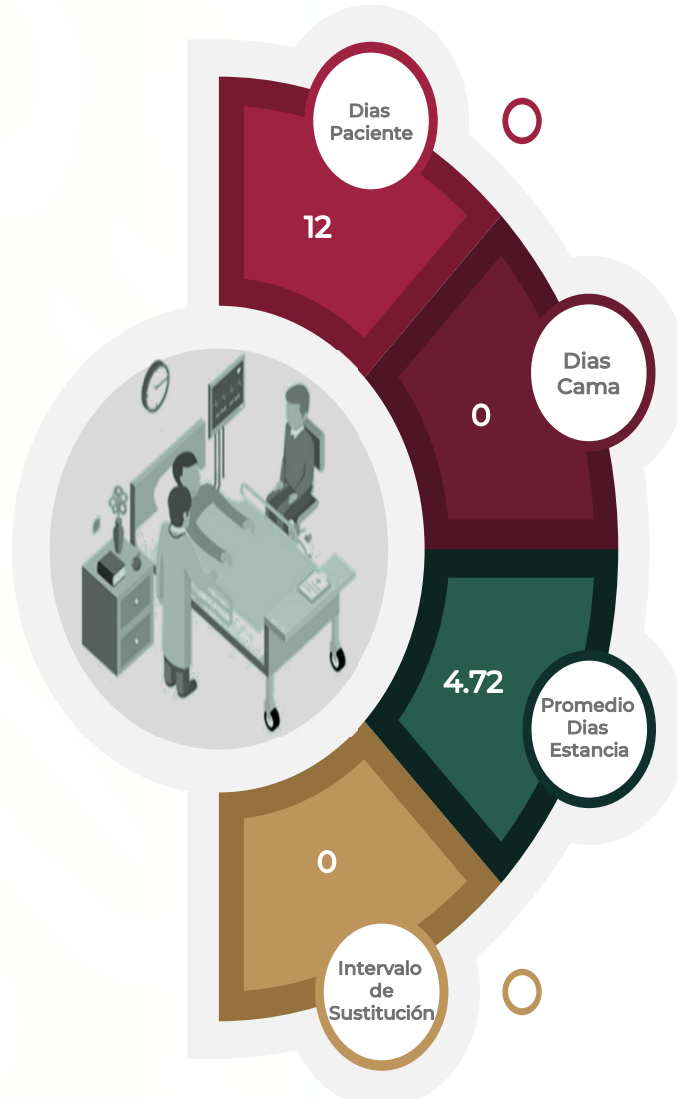
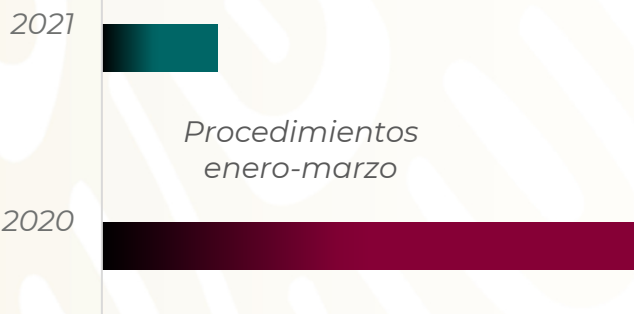
Egresos enero-marzo 2021



Cirugías enero-marzo 2021



Procedimientos enero-marzo



ANGIOLOGÍA 503 M

Comparativo de Productividad enero - marzo 2020/2021

| Actividad | 2020 | | | | 2021 | | | |
|----------------------------|--------------|--------------|---------------|----------|--------------|------------|--------------|----------|
| | Programado | Realizado | % de Avance | Status | Programado | Realizado | % de Avance | Status |
| Consultas de primera vez | 1,248 | 684 | 54.81 | R | 624 | 3 | 0.48 | R |
| Consultas subsecuentes | 2,075 | 2,448 | 117.98 | V | 1,037 | 1 | 0.10 | R |
| Interconsultas | | 212 | | | | 215 | | |
| Total, de consultas | 3,323 | 3,344 | 100.63 | V | 1,661 | 219 | 13.18 | R |
| Ingresos | | 134 | | | | 46 | | |
| Egresos | 172 | 135 | 78.49 | R | 85 | 43 | 50.59 | R |
| Intervenciones quirúrgicas | 165 | 883 | 535.15 | V | 83 | 202 | 243.37 | V |
| Procedimientos | | 647 | | | | 139 | | |
| Días paciente | 780 | 379 | 48.59 | R | 340 | 12 | 3.53 | R |

| Semaforización | Estatus |
|---|----------|
| Cumpliendo entre el 97.00% o más de sus metas | V |
| Cumpliendo entre el 90.00% y el 96.99% de sus metas | A |
| Cumpliendo con el 89.99% o menos de sus metas | R |

No Aplica

ANGIOLOGÍA 503 M

Principales motivos de Consultas enero - marzo 2021

| Código | Causa | Femenino | Masculino | Total | % |
|--------------|---|-----------|------------|------------|---------------|
| I802 | Flebitis y tromboflebitis de otros vasos profundos de los miembros inferiores | 38 | 17 | 55 | 25.11 |
| I702 | Aterosclerosis de las arterias de los miembros | 10 | 27 | 37 | 16.89 |
| Z035 | Observación por sospecha de otras enfermedades cardiovasculares | 12 | 25 | 37 | 16.89 |
| I744 | Embolia y trombosis de arterias de los miembros, no especificadas | 5 | 15 | 20 | 9.13 |
| E116 | Diabetes mellitus tipo 2, con otras complicaciones especificadas | 4 | 10 | 14 | 6.39 |
| N185 | Enfermedad renal crónica, etapa 5 | 1 | 5 | 6 | 2.74 |
| R609 | Edema, no especificado | 5 | 1 | 6 | 2.74 |
| I743 | Embolia y trombosis de arterias de los miembros inferiores | 1 | 4 | 5 | 2.28 |
| I872 | Insuficiencia venosa (crónica) (periférica) | 2 | 2 | 4 | 1.83 |
| A498 | Otras infecciones bacterianas de sitio no especificado | 1 | 2 | 3 | 1.37 |
| I652 | Oclusión y estenosis de arteria carótida | 2 | 1 | 3 | 1.37 |
| I742 | Embolia y trombosis de arterias de los miembros superiores | 1 | 2 | 3 | 1.37 |
| U071 | Enfermedad respiratoria aguda debida a coronavirus (sarscov2,covid-19) Confirmado | 1 | 2 | 3 | 1.37 |
| E115 | Diabetes mellitus tipo 2, con complicaciones circulatorias periféricas | 1 | 1 | 2 | 0.91 |
| I724 | Aneurisma y disección de arteria del miembro inferior | 1 | 1 | 2 | 0.91 |
| I729 | Aneurisma y disección de sitio no especificado | 1 | 1 | 2 | 0.91 |
| I822 | Embolia y trombosis de vena cava | 0 | 2 | 2 | 0.91 |
| L039 | Celulitis de sitio no especificado | 0 | 2 | 2 | 0.91 |
| I63801 | Enfermedad vascular cerebral isquémica | 0 | 1 | 1 | 0.46 |
| I740 | Embolia y trombosis de la aorta abdominal | 0 | 1 | 1 | 0.46 |
| | Otros | 4 | 7 | 11 | 5.02 |
| TOTAL | | 90 | 129 | 219 | 100.00 |

ANGIOLOGÍA 503 M

Principales motivos de Consultas por grupo de Edad y Sexo enero - marzo 2021

| Causa | 1 - 4 | | 5 - 14 | | 15 - 19 | | 20 - 24 | | 25 - 44 | |
|---|----------|----------|----------|----------|----------|----------|----------|----------|-----------|-----------|
| | f | m | f | m | f | m | f | m | f | m |
| Flebitis y tromboflebitis de otros vasos profundos de los miembros inferiores | 0 | 0 | 0 | 0 | 3 | 0 | 1 | 1 | 9 | 6 |
| Aterosclerosis de las arterias de los miembros | 0 | 0 | 0 | 0 | 0 | 0 | 0 | 0 | 1 | 0 |
| Observación por sospecha de otras enfermedades cardiovasculares | 0 | 3 | 0 | 1 | 0 | 0 | 3 | 1 | 1 | 6 |
| Embolia y trombosis de arterias de los miembros, no especificadas | 0 | 0 | 0 | 0 | 0 | 0 | 0 | 1 | 0 | 1 |
| Diabetes mellitus tipo 2, con otras complicaciones especificadas | 0 | 0 | 0 | 0 | 0 | 0 | 0 | 0 | 1 | 0 |
| Enfermedad renal crónica, etapa 5 | 0 | 0 | 0 | 0 | 0 | 0 | 0 | 0 | 1 | 2 |
| Edema, no especificado | 0 | 0 | 0 | 0 | 0 | 0 | 0 | 0 | 0 | 0 |
| Embolia y trombosis de arterias de los miembros inferiores | 0 | 0 | 0 | 0 | 0 | 0 | 0 | 0 | 0 | 0 |
| Insuficiencia venosa (crónica) (periférica) | 0 | 0 | 0 | 0 | 0 | 0 | 0 | 0 | 0 | 0 |
| Otras infecciones bacterianas de sitio no especificado | 0 | 0 | 0 | 0 | 0 | 0 | 0 | 0 | 1 | 1 |
| Oclusión y estenosis de arteria carótida | 0 | 0 | 0 | 0 | 0 | 0 | 0 | 0 | 1 | 0 |
| Embolia y trombosis de arterias de los miembros superiores | 0 | 0 | 0 | 0 | 0 | 0 | 0 | 0 | 0 | 0 |
| Enfermedad respiratoria aguda debida a coronavirus (sarscov2,covid-19) Confirmado | 0 | 0 | 0 | 0 | 0 | 0 | 0 | 0 | 0 | 0 |
| Diabetes mellitus tipo 2, con complicaciones circulatorias periféricas | 0 | 0 | 0 | 0 | 0 | 0 | 0 | 0 | 0 | 0 |
| Aneurisma y disección de arteria del miembro inferior | 0 | 0 | 0 | 0 | 0 | 0 | 0 | 1 | 0 | 0 |
| Aneurisma y disección de sitio no especificado | 0 | 0 | 0 | 0 | 0 | 0 | 0 | 0 | 1 | 0 |
| Embolia y trombosis de vena cava | 0 | 0 | 0 | 0 | 0 | 0 | 0 | 0 | 0 | 1 |
| Celulitis de sitio no especificado | 0 | 0 | 0 | 0 | 0 | 0 | 0 | 0 | 0 | 0 |
| Enfermedad vascular cerebral isquémica | 0 | 0 | 0 | 0 | 0 | 0 | 0 | 0 | 0 | 0 |
| Embolia y trombosis de la aorta abdominal | 0 | 0 | 0 | 0 | 0 | 0 | 0 | 0 | 0 | 0 |
| Otros | 0 | 0 | 0 | 0 | 0 | 0 | 0 | 1 | 0 | 0 |
| TOTAL | 0 | 3 | 0 | 1 | 3 | 0 | 4 | 5 | 16 | 17 |

ANGIOLOGÍA 503 M

Principales motivos de Consultas por grupo de Edad y Sexo enero - marzo 2021

| Causa | 45 - 59 | | 60 - 64 | | 65 o + | | Total, Femenino | Total, Masculino | Total, general |
|---|-----------|-----------|----------|-----------|-----------|-----------|--------------------|---------------------|-------------------|
| | f | m | f | m | f | m | | | |
| Flebitis y tromboflebitis de otros vasos profundos de los miembros inferiores | 17 | 7 | 2 | 1 | 6 | 2 | 38 | 17 | 55 |
| Aterosclerosis de las arterias de los miembros | 1 | 7 | 0 | 5 | 8 | 15 | 10 | 27 | 37 |
| Observación por sospecha de otras enfermedades cardiovasculares | 7 | 11 | 0 | 1 | 1 | 2 | 12 | 25 | 37 |
| Embolia y trombosis de arterias de los miembros, no especificadas | 0 | 4 | 0 | 2 | 5 | 7 | 5 | 15 | 20 |
| Diabetes mellitus tipo 2, con otras complicaciones especificadas | 2 | 3 | 0 | 3 | 1 | 4 | 4 | 10 | 14 |
| Enfermedad renal crónica, etapa 5 | 0 | 3 | 0 | 0 | 0 | 0 | 1 | 5 | 6 |
| Edema, no especificado | 2 | 0 | 0 | 0 | 3 | 1 | 5 | 1 | 6 |
| Embolia y trombosis de arterias de los miembros inferiores | 0 | 1 | 0 | 0 | 1 | 3 | 1 | 4 | 5 |
| Insuficiencia venosa (crónica) (periférica) | 2 | 0 | 0 | 1 | 0 | 1 | 2 | 2 | 4 |
| Otras infecciones bacterianas de sitio no especificado | 0 | 0 | 0 | 0 | 0 | 1 | 1 | 2 | 3 |
| Oclusión y estenosis de arteria carótida | 0 | 0 | 0 | 0 | 1 | 1 | 2 | 1 | 3 |
| Embolia y trombosis de arterias de los miembros superiores | 0 | 1 | 0 | 0 | 1 | 1 | 1 | 2 | 3 |
| Enfermedad respiratoria aguda debida a coronavirus (sarscov2,covid-19) Confirmado | 0 | 0 | 0 | 1 | 1 | 1 | 1 | 2 | 3 |
| Diabetes mellitus tipo 2, con complicaciones circulatorias periféricas | 1 | 0 | 0 | 0 | 0 | 1 | 1 | 1 | 2 |
| Aneurisma y disección de arteria del miembro inferior | 1 | 0 | 0 | 0 | 0 | 0 | 1 | 1 | 2 |
| Aneurisma y disección de sitio no especificado | 0 | 1 | 0 | 0 | 0 | 0 | 1 | 1 | 2 |
| Embolia y trombosis de vena cava | 0 | 1 | 0 | 0 | 0 | 0 | 0 | 2 | 2 |
| Celulitis de sitio no especificado | 0 | 1 | 0 | 0 | 0 | 1 | 0 | 2 | 2 |
| Enfermedad vascular cerebral isquémica | 0 | 0 | 0 | 0 | 0 | 1 | 0 | 1 | 1 |
| Embolia y trombosis de la aorta abdominal | 0 | 0 | 0 | 0 | 0 | 1 | 0 | 1 | 1 |
| Otros | 1 | 1 | 2 | 1 | 1 | 4 | 4 | 7 | 11 |
| TOTAL | 34 | 41 | 4 | 15 | 29 | 47 | 90 | 129 | 219 |

ANGIOLOGÍA 503 M

Principales Diagnósticos de Egresos enero - marzo 2021

| Código | Causa | Femenino | Masculino | Total |
|--------------|---|-----------|-----------|-----------|
| N185 | Enfermedad renal crónica, etapa 5 | 6 | 5 | 11 |
| I744 | Embolia y trombosis de arterias de los miembros, no especificadas | 1 | 4 | 5 |
| I702 | Aterosclerosis de las arterias de los miembros | 0 | 4 | 4 |
| I729 | Aneurisma y disección de sitio no especificado | 2 | 1 | 3 |
| I742 | Embolia y trombosis de arterias de los miembros superiores | 1 | 2 | 3 |
| I771 | Estrechez arterial | 1 | 1 | 2 |
| E105 | Diabetes mellitus tipo 1, con complicaciones circulatorias periféricas | 0 | 1 | 1 |
| E115 | Diabetes mellitus tipo 2, con complicaciones circulatorias periféricas | 0 | 1 | 1 |
| E872 | Acidosis | 0 | 1 | 1 |
| G969 | Trastorno del sistema nervioso central, no especificado | 1 | 0 | 1 |
| I253 | Aneurisma cardiaco | 0 | 1 | 1 |
| I516 | Enfermedad cardiovascular, no especificada | 0 | 1 | 1 |
| I700 | Aterosclerosis de la aorta | 0 | 1 | 1 |
| I748 | Embolia y trombosis de otras arterias | 1 | 0 | 1 |
| I749 | Embolia y trombosis de arteria no especificada | 0 | 1 | 1 |
| I770 | Fistula arteriovenosa, adquirida | 1 | 0 | 1 |
| I822 | Embolia y trombosis de vena cava | 1 | 0 | 1 |
| L242 | Dermatitis de contacto por irritantes, devida a disolventes | 1 | 0 | 1 |
| M185 | Otras artrosis secundarias de la primera articulación carpometacarpiana | 0 | 1 | 1 |
| S718 | Herida de otras partes y de las no especificadas de la cintura pélvica | 1 | 0 | 1 |
| | Otros | 0 | 1 | 1 |
| TOTAL | | 17 | 26 | 43 |

ANGIOLOGÍA 503 M

Principales Diagnósticos de Egresos por grupo de Edad y Sexo enero - marzo 2021

| Causa | 15 - 19 | | 20 - 24 | | 25 - 44 | | 45 - 59 | |
|---|----------|----------|----------|----------|----------|----------|----------|----------|
| | f | m | f | m | f | m | f | m |
| Enfermedad renal crónica, etapa 5 | 0 | 0 | 0 | 0 | 3 | 3 | 3 | 2 |
| Embolia y trombosis de arterias de los miembros, no especificadas | 0 | 0 | 0 | 0 | 0 | 0 | 0 | 3 |
| Aterosclerosis de las arterias de los miembros | 0 | 0 | 0 | 0 | 0 | 0 | 0 | 1 |
| Aneurisma y disección de sitio no especificado | 0 | 0 | 0 | 1 | 1 | 0 | 1 | 0 |
| Embolia y trombosis de arterias de los miembros superiores | 0 | 0 | 0 | 0 | 0 | 0 | 0 | 0 |
| Estrechez arterial | 0 | 0 | 0 | 0 | 1 | 0 | 0 | 0 |
| Diabetes mellitus tipo 1, con complicaciones circulatorias periféricas | 0 | 0 | 0 | 0 | 0 | 0 | 0 | 1 |
| Diabetes mellitus tipo 2, con complicaciones circulatorias periféricas | 0 | 0 | 0 | 0 | 0 | 0 | 0 | 1 |
| Acidosis | 0 | 0 | 0 | 0 | 0 | 0 | 0 | 0 |
| Trastorno del sistema nervioso central, no especificado | 0 | 0 | 0 | 0 | 0 | 0 | 1 | 0 |
| Aneurisma cardiaco | 0 | 0 | 0 | 0 | 0 | 0 | 0 | 0 |
| Enfermedad cardiovascular, no especificada | 0 | 0 | 0 | 0 | 0 | 1 | 0 | 0 |
| Aterosclerosis de la aorta | 0 | 0 | 0 | 0 | 0 | 0 | 0 | 0 |
| Embolia y trombosis de otras arterias | 0 | 0 | 0 | 0 | 0 | 0 | 0 | 0 |
| Embolia y trombosis de arteria no especificada | 0 | 0 | 0 | 0 | 0 | 1 | 0 | 0 |
| Fistula arteriovenosa, adquirida | 0 | 0 | 0 | 0 | 1 | 0 | 0 | 0 |
| Embolia y trombosis de vena cava | 0 | 0 | 0 | 0 | 1 | 0 | 0 | 0 |
| Dermatitis de contacto por irritantes, debida a disolventes | 0 | 0 | 0 | 0 | 0 | 0 | 1 | 0 |
| Otras artrosis secundarias de la primera articulación carpometacarpiana | 0 | 0 | 0 | 0 | 0 | 0 | 0 | 1 |
| Herida de otras partes y de las no especificadas de la cintura pélvica | 0 | 0 | 0 | 0 | 0 | 0 | 0 | 0 |
| Otros | 0 | 0 | 0 | 0 | 0 | 0 | 0 | 0 |
| TOTAL | 0 | 0 | 0 | 1 | 7 | 5 | 6 | 9 |

ANGIOLOGÍA 503 M

Principales Diagnósticos de Egresos por grupo de Edad y Sexo enero - marzo 2021

| Causa | 60 - 64 | | 65 o + | | Total, femenino | Total, masculino | Total, general |
|---|----------|----------|----------|----------|-----------------|------------------|----------------|
| | f | m | f | m | | | |
| Enfermedad renal crónica, etapa 5 | 0 | 0 | 0 | 0 | 6 | 5 | 11 |
| Embolia y trombosis de arterias de los miembros, no especificadas | 1 | 1 | 0 | 0 | 1 | 4 | 5 |
| Aterosclerosis de las arterias de los miembros | 0 | 0 | 0 | 3 | 0 | 4 | 4 |
| Aneurisma y disección de sitio no especificado | 0 | 0 | 0 | 0 | 2 | 1 | 3 |
| Embolia y trombosis de arterias de los miembros superiores | 0 | 0 | 1 | 2 | 1 | 2 | 3 |
| Estrechez arterial | 0 | 0 | 0 | 1 | 1 | 1 | 2 |
| Diabetes mellitus tipo 1, con complicaciones circulatorias periféricas | 0 | 0 | 0 | 0 | 0 | 1 | 1 |
| Diabetes mellitus tipo 2, con complicaciones circulatorias periféricas | 0 | 0 | 0 | 0 | 0 | 1 | 1 |
| Acidosis | 0 | 0 | 0 | 1 | 0 | 1 | 1 |
| Trastorno del sistema nervioso central, no especificado | 0 | 0 | 0 | 0 | 1 | 0 | 1 |
| Aneurisma cardiaco | 0 | 1 | 0 | 0 | 0 | 1 | 1 |
| Enfermedad cardiovascular, no especificada | 0 | 0 | 0 | 0 | 0 | 1 | 1 |
| Aterosclerosis de la aorta | 0 | 0 | 0 | 1 | 0 | 1 | 1 |
| Embolia y trombosis de otras arterias | 0 | 0 | 1 | 0 | 1 | 0 | 1 |
| Embolia y trombosis de arteria no especificada | 0 | 0 | 0 | 0 | 0 | 1 | 1 |
| Fistula arteriovenosa, adquirida | 0 | 0 | 0 | 0 | 1 | 0 | 1 |
| Embolia y trombosis de vena cava | 0 | 0 | 0 | 0 | 1 | 0 | 1 |
| Dermatitis de contacto por irritantes, debida a disolventes | 0 | 0 | 0 | 0 | 1 | 0 | 1 |
| Otras artrosis secundarias de la primera articulación carpometacarpiana | 0 | 0 | 0 | 0 | 0 | 1 | 1 |
| Herida de otras partes y de las no especificadas de la cintura pélvica | 1 | 0 | 0 | 0 | 1 | 0 | 1 |
| Otros | 0 | 0 | 0 | 1 | 0 | 1 | 1 |
| TOTAL | 2 | 2 | 2 | 9 | 17 | 26 | 43 |

ANGIOLOGÍA 503 M

Principales Causas de Defunción enero - marzo 2021

| Código | Causa | Femenino | Masculino | Total |
|--------------|---|----------|-----------|----------|
| E872 | Acidosis | 0 | 1 | 1 |
| I253 | Aneurisma cardiaco | 0 | 1 | 1 |
| I744 | Embolia y trombosis de arterias de los miembros, no especificadas | 0 | 1 | 1 |
| U072 | Enfermedad respiratoria aguda debida a coronavirus (sarscov2,covid-19) Caso sospechoso o probable | 0 | 1 | 1 |
| TOTAL | | 0 | 4 | 4 |

ANGIOLOGÍA 503 M

Principales Causas de Defunción por grupo de Edad y Sexo enero - marzo 2021

| Causa | <1 | | 1-4 | | 5-14 | | 15-19 | | 20-24 | | 25-44 | |
|---|----------|----------|----------|----------|----------|----------|----------|----------|----------|----------|----------|----------|
| | f | m | f | m | f | m | f | m | f | m | f | m |
| Acidosis | 0 | 0 | 0 | 0 | 0 | 0 | 0 | 0 | 0 | 0 | 0 | 0 |
| Aneurisma cardiaco | 0 | 0 | 0 | 0 | 0 | 0 | 0 | 0 | 0 | 0 | 0 | 0 |
| Embolia y trombosis de arterias de los miembros, no especificadas | 0 | 0 | 0 | 0 | 0 | 0 | 0 | 0 | 0 | 0 | 0 | 0 |
| Enfermedad respiratoria aguda debida a coronavirus (sarscov2,covid-19) Caso sospechoso o probable | 0 | 0 | 0 | 0 | 0 | 0 | 0 | 0 | 0 | 0 | 0 | 0 |
| TOTAL | 0 | 0 | 0 | 0 | 0 | 0 | 0 | 0 | 0 | 0 | 0 | 0 |

ANGIOLOGÍA 503 M

Principales Causas de Defunción por grupo de Edad y Sexo enero – marzo 2021

| Causa | 45 - 49 | | 60 - 64 | | 65 o + | | Total, femenino | Total, masculino | Total, general |
|---|----------|----------|----------|----------|----------|----------|--------------------|---------------------|-------------------|
| | f | m | f | m | f | m | | | |
| Acidosis | 0 | 0 | 0 | 0 | 0 | 1 | 0 | 1 | 1 |
| Aneurisma cardiaco | 0 | 0 | 0 | 1 | 0 | 0 | 0 | 1 | 1 |
| Embolia y trombosis de arterias de los miembros, no especificadas | 0 | 1 | 0 | 0 | 0 | 0 | 0 | 1 | 1 |
| Enfermedad respiratoria aguda debida a coronavirus (sarscov2,covid-19) Caso sospechoso o probable | 0 | 0 | 0 | 0 | 0 | 1 | 0 | 1 | 1 |
| TOTAL | 0 | 1 | 0 | 1 | 0 | 2 | 0 | 4 | 4 |

ANGIOLOGÍA 503 M

Principales Cirugías y Procedimientos enero - marzo 2021

| Código | Causa | Femenino | Masculino | Total |
|--------------|---|------------|------------|------------|
| 88.77 | Ultrasonografía diagnóstica del sistema vascular periférico | 36 | 49 | 85 |
| 39.29 | Otra derivación o desviación vascular (periférica) | 10 | 14 | 24 |
| 00.42 | Procedimiento sobre tres vasos | 6 | 9 | 15 |
| 38.10 | Endarterectomía, sitio no especificado | 5 | 7 | 12 |
| 38.99 | Otra punción de vena | 8 | 3 | 11 |
| 0.41 | Procedimiento sobre dos vasos | 7 | 3 | 10 |
| 39.31 | Sutura de arteria | 4 | 6 | 10 |
| 86.22 | Desbridamiento excisional de herida, infección o quemadura | 5 | 5 | 10 |
| 88.49 | Arteriografía de otras áreas especificadas | 5 | 5 | 10 |
| 00.40 | Procedimiento sobre un solo vaso | 5 | 3 | 8 |
| 38.00 | Incisión de vaso sitio no especificado | 5 | 3 | 8 |
| 38.93 | Cateterismo venoso, no clasificado bajo otro concepto | 8 | 0 | 8 |
| 38.48 | Resección de vaso con sustitución, arterias de miembros inferiores | 0 | 7 | 7 |
| 39.27 | Arteriovenostomía para diálisis renal | 5 | 2 | 7 |
| 83.65 | Otra sutura de musculo o fascia | 2 | 5 | 7 |
| 84.91 | Amputación, no especificada de otra manera | 1 | 6 | 7 |
| 38.9501 | Instalación de catéter de hemodiálisis o mahurcar | 2 | 4 | 6 |
| 88.67 | Flebografía de otras áreas especificadas utilizando un medio de contraste | 4 | 2 | 6 |
| 77.80 | Otra osteotomía, exéresis o escisión ósea parcial sitio no especificado | 1 | 4 | 5 |
| 84.17 | Amputación por encima de la rodilla | 0 | 5 | 5 |
| | Otros | 30 | 50 | 80 |
| TOTAL | | 149 | 192 | 341 |

ANGIOLOGÍA 503 M

Principales Cirugías y Procedimientos por grupo de Edad y Sexo enero - marzo 2021

| Causa | 15 - 19 | | 20 - 24 | | 25 - 44 | | 45 - 59 | |
|---|----------|----------|----------|-----------|-----------|-----------|-----------|-----------|
| | f | m | f | m | f | m | f | m |
| Ultrasonografía diagnóstica del sistema vascular periférico | 0 | 0 | 1 | 5 | 11 | 11 | 12 | 16 |
| Otra derivación o desviación vascular (periférica) | 0 | 0 | 0 | 3 | 3 | 3 | 2 | 2 |
| Procedimiento sobre tres vasos | 0 | 0 | 0 | 1 | 1 | 1 | 1 | 2 |
| Enderectomía, sitio no especificado | 0 | 0 | 0 | 0 | 0 | 0 | 0 | 2 |
| Otra punción de vena | 0 | 0 | 0 | 0 | 3 | 2 | 5 | 1 |
| Procedimiento sobre dos vasos | 0 | 0 | 0 | 0 | 4 | 1 | 1 | 1 |
| Sutura de arteria | 0 | 0 | 0 | 0 | 1 | 1 | 1 | 3 |
| Desbridamiento excisional de herida, infección o quemadura | 0 | 0 | 0 | 3 | 0 | 0 | 0 | 1 |
| Arteriografía de otras áreas especificadas | 0 | 0 | 0 | 0 | 0 | 1 | 0 | 0 |
| Procedimiento sobre un solo vaso | 0 | 0 | 0 | 0 | 2 | 1 | 2 | 0 |
| Incisión de vaso sitio no especificado | 0 | 0 | 0 | 0 | 2 | 0 | 1 | 0 |
| Cateterismo venoso, no clasificado bajo otro concepto | 0 | 0 | 0 | 0 | 3 | 0 | 4 | 0 |
| Resección de vaso con sustitución, arterias de miembros inferiores | 0 | 0 | 0 | 2 | 0 | 0 | 0 | 2 |
| Arteriovenostomía para diálisis renal | 0 | 0 | 1 | 0 | 2 | 2 | 2 | 0 |
| Otra sutura de musculo o fascia | 0 | 0 | 0 | 0 | 0 | 0 | 1 | 4 |
| Amputación, no especificada de otra manera | 0 | 0 | 0 | 0 | 0 | 0 | 0 | 4 |
| Instalación de catéter de hemodiálisis o mahurcar | 0 | 0 | 0 | 0 | 1 | 2 | 1 | 2 |
| Flebografía de otras áreas especificadas utilizando un medio de contraste | 0 | 0 | 0 | 0 | 3 | 0 | 1 | 2 |
| Otra osteotomía, exéresis o escisión ósea parcial sitio no especificado | 0 | 0 | 0 | 0 | 0 | 0 | 0 | 3 |
| Amputación por encima de la rodilla | 0 | 0 | 0 | 0 | 0 | 0 | 0 | 3 |
| Otros | 0 | 0 | 0 | 11 | 7 | 5 | 5 | 10 |
| TOTAL | 0 | 0 | 2 | 25 | 43 | 30 | 39 | 58 |

ANGIOLOGÍA 503 M

Principales Cirugías y Procedimientos por grupo de Edad y Sexo enero - marzo 2021

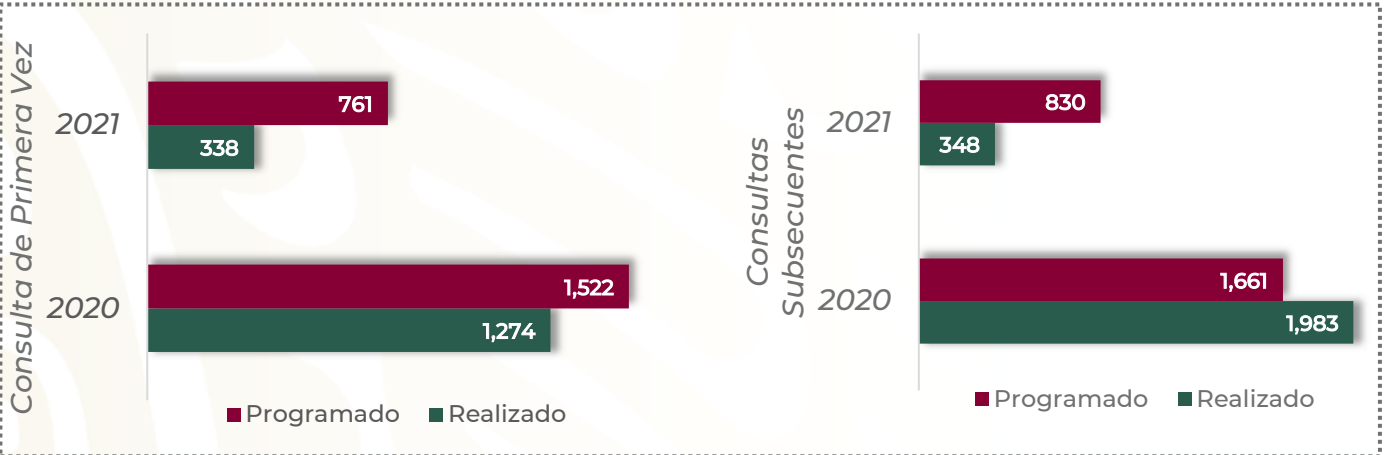
| Causa | 60 - 64 | | 65 o + | | Total, femenino | Total, masculino | Total, general |
|---|-----------|-----------|-----------|-----------|-----------------|------------------|----------------|
| | f | m | f | m | | | |
| Ultrasonografía diagnóstica del sistema vascular periférico | 4 | 3 | 8 | 14 | 36 | 49 | 85 |
| Otra derivación o desviación vascular (periférica) | 2 | 2 | 3 | 4 | 10 | 14 | 24 |
| Procedimiento sobre tres vasos | 1 | 1 | 3 | 4 | 6 | 9 | 15 |
| Endarterectomía, sitio no especificado | 2 | 1 | 3 | 4 | 5 | 7 | 12 |
| Otra punción de vena | 0 | 0 | 0 | 0 | 8 | 3 | 11 |
| Procedimiento sobre dos vasos | 0 | 0 | 2 | 1 | 7 | 3 | 10 |
| Sutura de arteria | 0 | 0 | 2 | 2 | 4 | 6 | 10 |
| Desbridamiento excisional de herida, infección o quemadura | 5 | 1 | 0 | 0 | 5 | 5 | 10 |
| Arteriografía de otras áreas especificadas | 3 | 0 | 2 | 4 | 5 | 5 | 10 |
| Procedimiento sobre un solo vaso | 1 | 0 | 0 | 2 | 5 | 3 | 8 |
| Incisión de vaso sitio no especificado | 1 | 0 | 1 | 3 | 5 | 3 | 8 |
| Cateterismo venoso, no clasificado bajo otro concepto | 0 | 0 | 1 | 0 | 8 | 0 | 8 |
| Resección de vaso con sustitución, arterias de miembros inferiores | 0 | 1 | 0 | 2 | 0 | 7 | 7 |
| Arteriovenostomía para diálisis renal | 0 | 0 | 0 | 0 | 5 | 2 | 7 |
| Otra sutura de musculo o fascia | 1 | 0 | 0 | 1 | 2 | 5 | 7 |
| Amputación, no especificada de otra manera | 1 | 0 | 0 | 2 | 1 | 6 | 7 |
| Instalación de catéter de hemodiálisis o mahurcar | 0 | 0 | 0 | 0 | 2 | 4 | 6 |
| Flebografía de otras áreas especificadas utilizando un medio de contraste | 0 | 0 | 0 | 0 | 4 | 2 | 6 |
| Otra osteotomía, exéresis o escisión ósea parcial sitio no especificado | 1 | 0 | 0 | 1 | 1 | 4 | 5 |
| Amputación por encima de la rodilla | 0 | 0 | 0 | 2 | 0 | 5 | 5 |
| Otros | 11 | 4 | 7 | 20 | 30 | 50 | 80 |
| TOTAL | 33 | 13 | 32 | 66 | 149 | 192 | 341 |

ANGIOLOGÍA 503 M

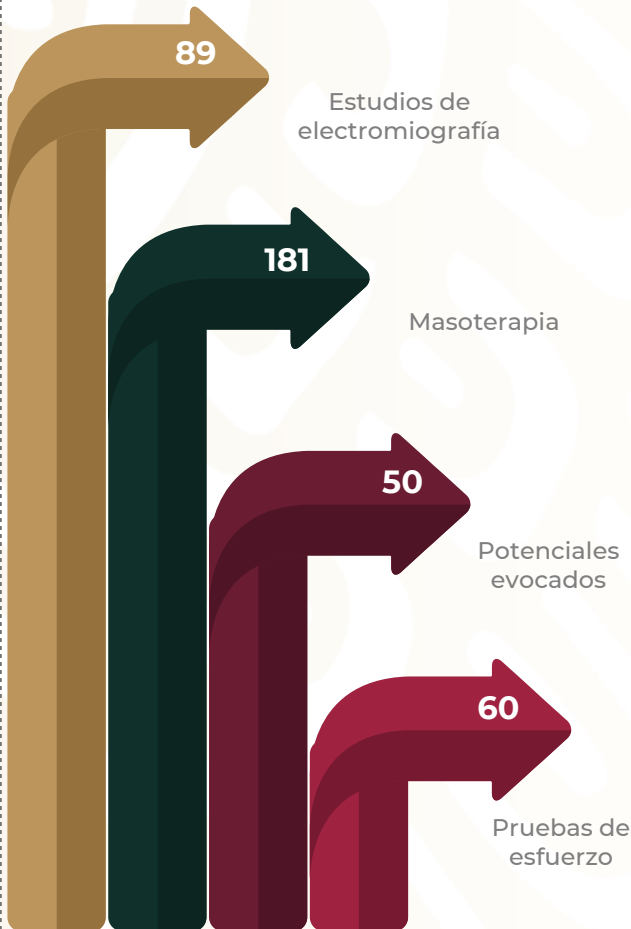
Recursos Humanos enero - marzo 2021

| Categoría | Turno | | | | | Total |
|----------------------------------|----------|----------|------------|----------|-----------------|----------|
| | Completo | Matutino | Vespertino | Nocturno | Sab, dom y fest | |
| Rama médica | | | | | | |
| Medico Especialista A | 0 | 1 | 0 | 0 | 1 | 2 |
| Medico Especialista B | 0 | 0 | 2 | 0 | 0 | 2 |
| Rama de enfermería | | | | | | |
| Enfermera Jefe de Servicios | 0 | 1 | 0 | 0 | 0 | 1 |
| Rama paramédica | | | | | | |
| Lavandera en Hospital | 0 | 1 | 0 | 0 | 0 | 1 |
| Rama administrativa | | | | | | |
| Apoyo Administrativo en Salud A7 | 0 | 0 | 0 | 1 | 0 | 1 |
| TOTAL | 0 | 3 | 2 | 1 | 1 | 7 |

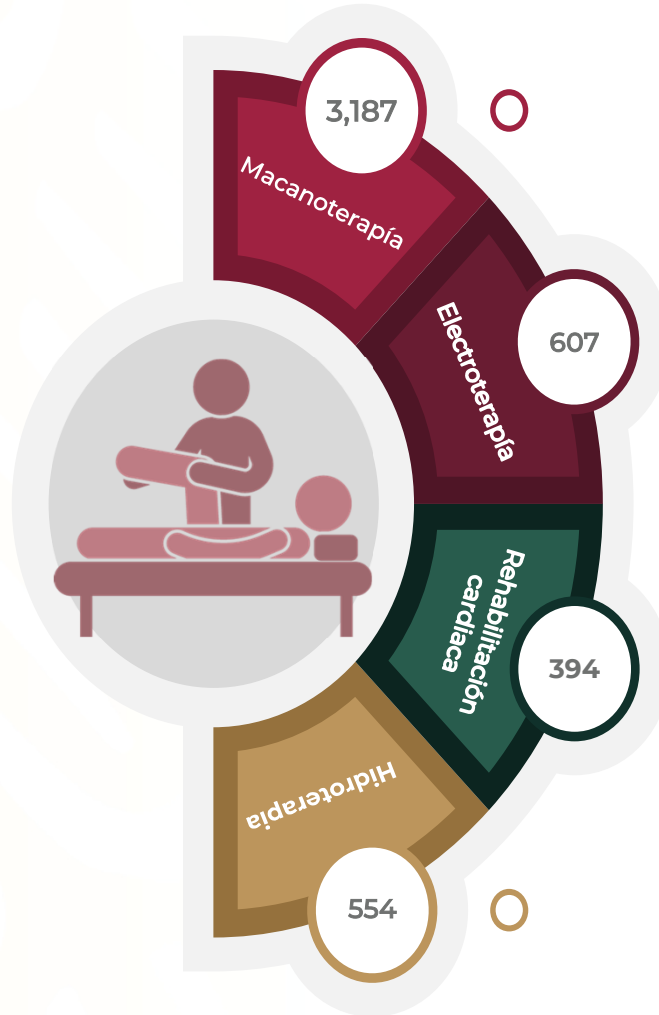
MEDICINA FÍSICA Y REHABILITACIÓN 601 A



Actividades enero-marzo 2021



Tratamientos enero-marzo 2021



MEDICINA FÍSICA Y REHABILITACIÓN 601 A
Comparativo de Productividad enero - marzo 2020/2021

| Actividad | 2020 | | | | 2021 | | | |
|----------------------------|--------------|--------------|---------------|----------|--------------|------------|--------------|----------|
| | Programado | Realizado | % de Avance | Status | Programado | Realizado | % de Avance | Status |
| Consultas de primera vez | 1,522 | 1,274 | 83.71 | R | 761 | 338 | 44.42 | R |
| Consultas subsecuentes | 1,661 | 1,983 | 119.39 | V | 830 | 348 | 41.93 | R |
| Interconsultas | | 259 | | | | 283 | | |
| Total, de consultas | 3,183 | 3,516 | 110.46 | V | 1,591 | 969 | 60.91 | R |

| Semaforización | Estatus |
|---|----------|
| Cumpliendo entre el 97.00% o más de sus metas | V |
| Cumpliendo entre el 90.00% y el 96.99% de sus metas | A |
| Cumpliendo con el 89.99% o menos de sus metas | R |

No Aplica

MEDICINA FÍSICA Y REHABILITACIÓN 601 A

Comparativo de otras Actividades y Tratamientos enero - marzo 2020/2021

| Otras Actividades | Año | |
|------------------------------|--------------|------------|
| | 2020 | 2021 |
| Estudios de electromiografía | 468 | 89 |
| Electrocardiogramas | 123 | 0 |
| Potenciales evocados | 180 | 50 |
| Pruebas de esfuerzo | 77 | 60 |
| Masoterapia | 2,106 | 181 |
| Monitoreo cardiaco | 33 | 87 |
| Estudios Totales | 2,987 | 467 |

| Tratamientos | Año | |
|-------------------------|---------------|--------------|
| | 2020 | 2021 |
| Mecanoterapia | 21,098 | 3,187 |
| Electroterapia | 8,636 | 607 |
| Rehabilitación cardiaca | 810 | 394 |
| Hidroterapia | 9,150 | 554 |
| Terapia ocupacional | 3,116 | 719 |
| Estudios Totales | 42,810 | 5,461 |

MEDICINA FÍSICA Y REHABILITACIÓN 601 A

Principales motivos de Consulta enero - marzo 2021

| Código | Causa | Femenino | Masculino | Total | % |
|--------|---|------------|------------|------------|---------------|
| U071 | Enfermedad respiratoria aguda debida a coronavirus (sarscov2,covid-19) Confirmado | 107 | 136 | 243 | 25.08 |
| Z488 | Otros cuidados especificados posteriores a la cirugía | 84 | 22 | 106 | 10.94 |
| R620 | Retardo del desarrollo | 48 | 37 | 85 | 8.77 |
| R263 | Inmovilidad | 26 | 35 | 61 | 6.30 |
| M545 | Lumbago no especificado | 15 | 9 | 24 | 2.48 |
| M542 | Cervicalgia | 10 | 4 | 14 | 1.44 |
| G518 | Otros trastornos del nervio facial | 9 | 4 | 13 | 1.34 |
| Z489 | Cuidado posterior a la cirugía, no especificado | 7 | 3 | 10 | 1.03 |
| M797 | Fibromialgia | 9 | 0 | 9 | 0.93 |
| M179 | Gonartrosis, no especificada | 5 | 3 | 8 | 0.83 |
| I679 | Enfermedad cerebrovascular, no especificada | 4 | 3 | 7 | 0.72 |
| M544 | Lumbago con ciática | 5 | 2 | 7 | 0.72 |
| M623 | Síndrome de inmovilidad (parapléjico) | 3 | 4 | 7 | 0.72 |
| M751 | Síndrome del manguito rotatorio | 5 | 2 | 7 | 0.72 |
| S423 | Fractura de la diáfisis del humero | 0 | 7 | 7 | 0.72 |
| S523 | Fractura de la diáfisis del radio | 3 | 4 | 7 | 0.72 |
| G510 | Parálisis de bell | 2 | 4 | 6 | 0.62 |
| G610 | Síndrome de Guillain-barre | 2 | 4 | 6 | 0.62 |
| G729 | Miopatía, no especificada | 2 | 4 | 6 | 0.62 |
| I259 | Enfermedad isquémica crónica del corazón, no especificada | 2 | 4 | 6 | 0.62 |
| | Otros | 171 | 159 | 330 | 34.06 |
| | TOTAL | 519 | 450 | 969 | 100.00 |

MEDICINA FÍSICA Y REHABILITACIÓN 601 A

Principales motivos de Consulta por grupo de Edad y Sexo enero - marzo 2021

| Causa | <1 | | 1-4 | | 5-14 | | 15-19 | | 20-24 | | 25-44 | |
|---|-----------|-----------|----------|-----------|-----------|-----------|----------|-----------|-----------|-----------|-----------|-----------|
| | f | m | f | m | f | m | f | m | f | m | f | m |
| Enfermedad respiratoria aguda debida a coronavirus (sarscov2,covid-19) Confirmado | 0 | 1 | 0 | 0 | 0 | 0 | 0 | 1 | 2 | 1 | 12 | 19 |
| Otros cuidados especificados posteriores a la cirugía | 0 | 0 | 0 | 0 | 0 | 5 | 0 | 0 | 2 | 1 | 12 | 7 |
| Retardo del desarrollo | 44 | 30 | 4 | 6 | 0 | 1 | 0 | 0 | 0 | 0 | 0 | 0 |
| Inmovilidad | 1 | 0 | 0 | 1 | 1 | 0 | 0 | 3 | 0 | 1 | 6 | 12 |
| Lumbago no especificado | 0 | 0 | 0 | 0 | 0 | 0 | 0 | 0 | 0 | 0 | 4 | 4 |
| Cervicalgia | 0 | 0 | 0 | 0 | 0 | 0 | 0 | 0 | 1 | 0 | 4 | 3 |
| Otros trastornos del nervio facial | 0 | 0 | 0 | 0 | 0 | 0 | 0 | 0 | 0 | 0 | 3 | 0 |
| Cuidado posterior a la cirugía, no especificado | 0 | 0 | 0 | 0 | 1 | 0 | 0 | 0 | 0 | 0 | 3 | 0 |
| Fibromialgia | 0 | 0 | 0 | 0 | 0 | 0 | 0 | 0 | 0 | 0 | 0 | 0 |
| Gonartrosis, no especificada | 0 | 0 | 0 | 0 | 0 | 0 | 0 | 0 | 0 | 0 | 1 | 0 |
| Enfermedad cerebrovascular, no especificada | 0 | 0 | 0 | 0 | 0 | 0 | 0 | 0 | 0 | 0 | 0 | 0 |
| Lumbago con ciática | 0 | 0 | 0 | 0 | 0 | 0 | 0 | 0 | 0 | 0 | 0 | 0 |
| Síndrome de inmovilidad (parapléjico) | 0 | 0 | 0 | 0 | 0 | 0 | 0 | 0 | 0 | 0 | 1 | 3 |
| Síndrome del manguito rotatorio | 0 | 0 | 0 | 0 | 0 | 0 | 0 | 0 | 0 | 0 | 0 | 0 |
| Fractura de la diáfisis del humero | 0 | 0 | 0 | 0 | 0 | 1 | 0 | 1 | 0 | 1 | 0 | 1 |
| Fractura de la diáfisis del radio | 0 | 0 | 0 | 0 | 0 | 0 | 0 | 0 | 0 | 1 | 1 | 1 |
| Parálisis de bell | 0 | 0 | 0 | 0 | 1 | 0 | 0 | 0 | 0 | 0 | 0 | 1 |
| Síndrome de Guillain-barre | 0 | 0 | 2 | 0 | 0 | 0 | 0 | 0 | 0 | 0 | 0 | 1 |
| Miopatía, no especificada | 0 | 0 | 0 | 0 | 0 | 0 | 0 | 0 | 0 | 0 | 0 | 0 |
| Enfermedad isquémica crónica del corazón, no especificada | 0 | 0 | 0 | 0 | 0 | 0 | 0 | 0 | 0 | 0 | 0 | 0 |
| Otros | 5 | 4 | 1 | 3 | 10 | 7 | 4 | 13 | 7 | 12 | 43 | 42 |
| TOTAL | 50 | 35 | 7 | 10 | 13 | 14 | 4 | 18 | 12 | 17 | 90 | 94 |

MEDICINA FÍSICA Y REHABILITACIÓN 601 A

Principales motivos de Consulta por grupo de Edad y Sexo enero - marzo 2021

| Causa | 45 - 59 | | 60 - 64 | | 65 o + | | Total, Femenino | Total, Masculino | Total, general |
|---|------------|------------|-----------|-----------|------------|-----------|--------------------|---------------------|-------------------|
| | f | m | f | m | f | m | | | |
| Enfermedad respiratoria aguda debida a coronavirus (sarscov2,covid-19) Confirmado | 36 | 79 | 17 | 13 | 40 | 22 | 107 | 136 | 243 |
| Otros cuidados especificados posteriores a la cirugía | 48 | 6 | 8 | 1 | 14 | 2 | 84 | 22 | 106 |
| Retardo del desarrollo | 0 | 0 | 0 | 0 | 0 | 0 | 48 | 37 | 85 |
| Inmovilidad | 10 | 6 | 2 | 1 | 6 | 11 | 26 | 35 | 61 |
| Lumbago no especificado | 5 | 4 | 3 | 0 | 3 | 1 | 15 | 9 | 24 |
| Cervicalgia | 3 | 0 | 1 | 0 | 1 | 1 | 10 | 4 | 14 |
| Otros trastornos del nervio facial | 3 | 4 | 2 | 0 | 1 | 0 | 9 | 4 | 13 |
| Cuidado posterior a la cirugía, no especificado | 2 | 3 | 0 | 0 | 1 | 0 | 7 | 3 | 10 |
| Fibromialgia | 6 | 0 | 0 | 0 | 3 | 0 | 9 | 0 | 9 |
| Gonartrosis, no especificada | 2 | 1 | 2 | 0 | 0 | 2 | 5 | 3 | 8 |
| Enfermedad cerebrovascular, no especificada | 2 | 2 | 0 | 0 | 2 | 1 | 4 | 3 | 7 |
| Lumbago con ciática | 0 | 0 | 4 | 2 | 1 | 0 | 5 | 2 | 7 |
| Síndrome de inmovilidad (parapléjico) | 1 | 0 | 0 | 0 | 1 | 1 | 3 | 4 | 7 |
| Síndrome del manguito rotatorio | 2 | 1 | 1 | 1 | 2 | 0 | 5 | 2 | 7 |
| Fractura de la diáfisis del humero | 0 | 2 | 0 | 0 | 0 | 1 | 0 | 7 | 7 |
| Fractura de la diáfisis del radio | 1 | 2 | 0 | 0 | 1 | 0 | 3 | 4 | 7 |
| Parálisis de bell | 0 | 1 | 1 | 0 | 0 | 2 | 2 | 4 | 6 |
| Síndrome de Guillain-barre | 0 | 2 | 0 | 0 | 0 | 1 | 2 | 4 | 6 |
| Miopatía, no especificada | 0 | 2 | 0 | 1 | 2 | 1 | 2 | 4 | 6 |
| Enfermedad isquémica crónica del corazón, no especificada | 2 | 1 | 0 | 1 | 0 | 2 | 2 | 4 | 6 |
| Otros | 61 | 50 | 12 | 15 | 28 | 13 | 171 | 159 | 330 |
| TOTAL | 184 | 166 | 53 | 35 | 106 | 61 | 519 | 450 | 969 |

MEDICINA FÍSICA Y REHABILITACIÓN 601 A
Comparativo de Personas y Sesiones enero - marzo 2020/2021

| Servicio | 2020 | | | | | | 2021 | | | | | |
|--------------------------|----------|-----|-------|----------|-------|-------|----------|-----|-------|----------|-----|-------|
| | Personas | | Total | Sesiones | | Total | Personas | | Total | Sesiones | | Total |
| | 1 vez | Sub | | 1 vez | Sub | | 1 vez | Sub | | 1 vez | Sub | |
| Otorrinolaringología | 2 | 0 | 2 | 20 | 0 | 20 | 0 | 0 | 0 | 0 | 0 | 0 |
| Oftalmología | 0 | 0 | 0 | 0 | 0 | 0 | 0 | 0 | 0 | 0 | 0 | 0 |
| Hematología | 8 | 4 | 12 | 43 | 22 | 65 | 2 | 0 | 2 | 15 | 0 | 15 |
| Cirugía plástica | 64 | 22 | 86 | 411 | 127 | 538 | 37 | 12 | 49 | 143 | 73 | 216 |
| Urología | 4 | 1 | 5 | 19 | 2 | 21 | 7 | 2 | 9 | 17 | 6 | 23 |
| Nefrología | 0 | 0 | 0 | 0 | 0 | 0 | 2 | 1 | 3 | 13 | 8 | 21 |
| Ortopedia | 763 | 215 | 978 | 4,512 | 1,470 | 5,982 | 66 | 36 | 102 | 180 | 142 | 322 |
| Medicina interna | 62 | 12 | 74 | 345 | 108 | 453 | 71 | 16 | 87 | 321 | 90 | 411 |
| Dermatología | 6 | 3 | 9 | 47 | 18 | 65 | 2 | 0 | 2 | 3 | 0 | 3 |
| Geriatría | 25 | 7 | 32 | 115 | 25 | 140 | 5 | 0 | 5 | 22 | 0 | 22 |
| Oncología | 119 | 24 | 143 | 620 | 105 | 725 | 44 | 10 | 54 | 182 | 17 | 199 |
| Gineco-obstetricia | 65 | 12 | 77 | 471 | 70 | 541 | 59 | 21 | 80 | 274 | 124 | 398 |
| Terapia medica intensiva | 3 | 0 | 3 | 15 | 0 | 15 | 25 | 3 | 28 | 148 | 18 | 166 |
| Clínica del dolor | 39 | 21 | 60 | 259 | 143 | 402 | 6 | 0 | 6 | 21 | 0 | 21 |
| Nutrición | 0 | 0 | 0 | 0 | 0 | 0 | 0 | 0 | 0 | 0 | 0 | 0 |
| Genética | 2 | 0 | 2 | 15 | 0 | 15 | 0 | 0 | 0 | 0 | 0 | 0 |
| Cirugía general | 19 | 6 | 25 | 113 | 26 | 139 | 4 | 2 | 6 | 4 | 2 | 6 |
| Gastroenterología | 21 | 16 | 37 | 204 | 98 | 302 | 5 | 0 | 5 | 27 | 0 | 27 |
| Medicina general | 89 | 20 | 109 | 547 | 132 | 679 | 10 | 2 | 12 | 27 | 2 | 29 |
| Urgencias | 16 | 2 | 18 | 85 | 15 | 100 | 5 | 1 | 6 | 27 | 5 | 32 |

MEDICINA FÍSICA Y REHABILITACIÓN 601 A

Comparativo de Personas y Sesiones enero - marzo 2020/2021

| Servicio | 2020 | | | | | | 2021 | | | | | |
|---------------------------|--------------|------------|--------------|---------------|--------------|---------------|------------|------------|------------|--------------|------------|--------------|
| | Personas | | Total | Sesiones | | Total | Personas | | Total | Sesiones | | Total |
| | 1 vez | Sub | | 1 vez | Sub | | 1 vez | Sub | | 1 vez | Sub | |
| Neurología y Neurocirugía | 180 | 49 | 229 | 1,147 | 333 | 1,480 | 46 | 13 | 59 | 195 | 102 | 297 |
| Reumatología | 224 | 100 | 324 | 1,641 | 675 | 2,316 | 3 | 5 | 8 | 7 | 22 | 29 |
| Endocrinología | 5 | 0 | 5 | 41 | 0 | 41 | 3 | 0 | 3 | 10 | 0 | 10 |
| Salud mental | 0 | 0 | 0 | 0 | 0 | 0 | 0 | 0 | 0 | 0 | 0 | 0 |
| Estomatología | 5 | 0 | 5 | 27 | 0 | 27 | 0 | 0 | 0 | 0 | 0 | 0 |
| Infectología | 19 | 8 | 27 | 119 | 58 | 177 | 12 | 3 | 15 | 62 | 31 | 93 |
| Pediatría | 96 | 43 | 139 | 717 | 307 | 1,024 | 51 | 18 | 69 | 198 | 120 | 318 |
| Cardiología | 8 | 3 | 11 | 46 | 35 | 81 | 3 | 0 | 3 | 14 | 0 | 14 |
| Neumología | 36 | 45 | 81 | 210 | 329 | 539 | 136 | 30 | 166 | 501 | 151 | 652 |
| Rehabilitación | 135 | 75 | 210 | 1,012 | 413 | 1,425 | 61 | 15 | 76 | 188 | 74 | 262 |
| Alergia | 1 | 0 | 1 | 9 | 0 | 9 | 0 | 0 | 0 | 0 | 0 | 0 |
| Audiología | 3 | 1 | 4 | 23 | 2 | 25 | 0 | 0 | 0 | 0 | 0 | 0 |
| TOTAL | 2,019 | 689 | 2,708 | 12,833 | 4,513 | 17,346 | 665 | 190 | 855 | 2,599 | 987 | 3,586 |

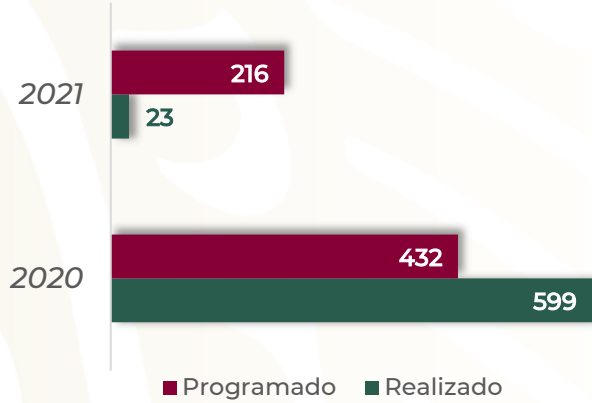
MEDICINA FÍSICA Y REHABILITACIÓN 601 A

Recursos Humanos enero - marzo 2021

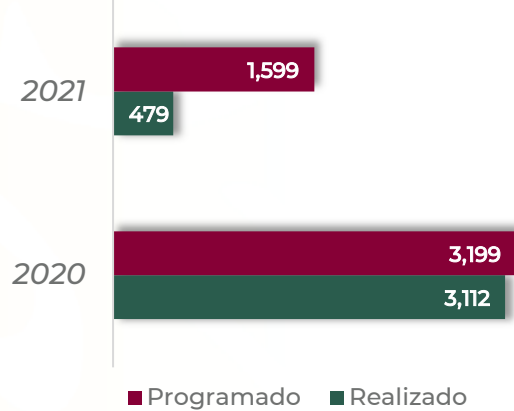
| Categoría | Turno | | | | | Total |
|---|----------|-----------|------------|----------|-----------------|-----------|
| | Completo | Matutino | Vespertino | Nocturno | Sab, dom y fest | |
| Rama médica | | | | | | |
| Jefe de Servicios | 0 | 1 | 0 | 0 | 0 | 1 |
| Medico Especialista A | 0 | 1 | 1 | 0 | 0 | 2 |
| Medico Especialista B | 0 | 1 | 0 | 0 | 0 | 1 |
| Medico Especialista C | 0 | 2 | 1 | 0 | 0 | 3 |
| Rama de enfermería | | | | | | |
| Jefe de Enfermeras C | 0 | 1 | 0 | 0 | 0 | 1 |
| Enfermera Jefe de Servicios | 0 | 1 | 0 | 0 | 0 | 1 |
| Enfermera Especialista A | 0 | 0 | 1 | 0 | 0 | 1 |
| Enfermera General Titulada A | 0 | 1 | 0 | 0 | 0 | 1 |
| Auxiliar de Enfermera A | 0 | 2 | 0 | 0 | 0 | 2 |
| Enfermera General Titulada C | 0 | 1 | 0 | 1 | 0 | 2 |
| Enfermera Especialista C | 0 | 0 | 2 | 0 | 0 | 2 |
| Rama paramédica | | | | | | |
| Terapista Especializado | 0 | 1 | 1 | 0 | 0 | 2 |
| Terapista | 0 | 2 | 0 | 0 | 0 | 2 |
| Dietista | 0 | 1 | 0 | 0 | 0 | 1 |
| Terapista Profesional en Rehabilitación | 0 | 16 | 3 | 0 | 0 | 19 |
| Afanadora | 0 | 5 | 0 | 0 | 0 | 5 |
| Camillero | 0 | 0 | 0 | 0 | 1 | 1 |
| Rama administrativa | | | | | | |
| Apoyo Administrativo en Salud A7 | 0 | 1 | 0 | 0 | 0 | 1 |
| Apoyo Administrativo en Salud A6 | 0 | 5 | 0 | 0 | 0 | 5 |
| TOTAL | 0 | 42 | 9 | 1 | 1 | 53 |

ALERGÍA 601 B

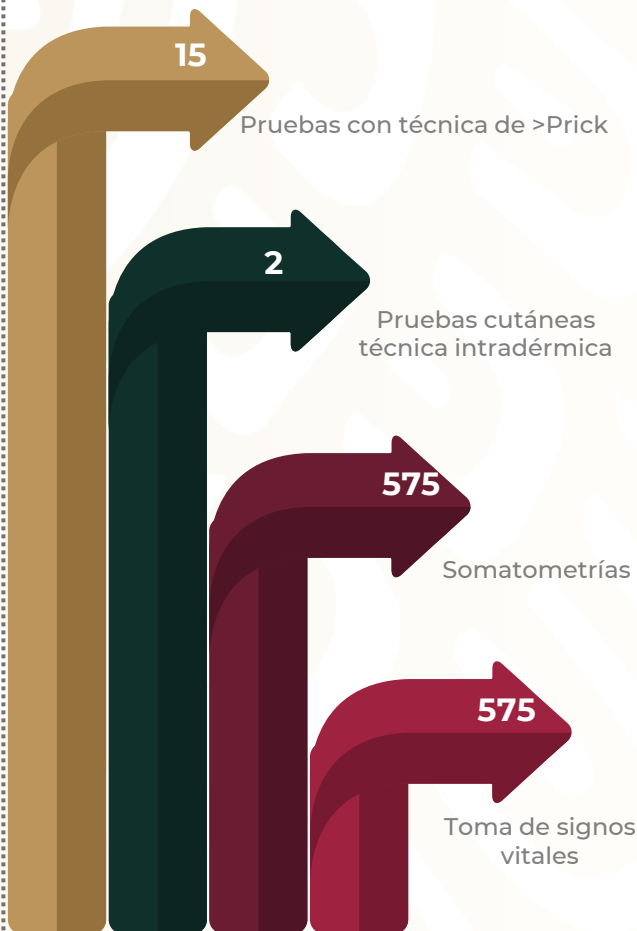
Consulta de Primera Vez



Consultas Subsecuentes



Actividades enero-marzo 2021



Laboratorio de Alergia enero-marzo 2021



ALERGÍA 601 B

Comparativo de Productividad enero - marzo 2020/2021

| Actividad | 2020 | | | | 2021 | | | |
|----------------------------|--------------|--------------|---------------|----------|--------------|------------|--------------|----------|
| | Programado | Realizado | % de Avance | Status | Programado | Realizado | % de Avance | Status |
| Consultas de primera vez | 432 | 599 | 138.66 | V | 216 | 23 | 10.65 | R |
| Consultas subsecuentes | 3,199 | 3,112 | 97.28 | V | 1,599 | 479 | 29.96 | R |
| Interconsultas | | 0 | | | | 0 | | |
| Total, de consultas | 3,631 | 3,711 | 102.20 | V | 1,815 | 502 | 27.66 | R |

| Semaforización | Estatus |
|---|---------|
| Cumpliendo entre el 97.00% o más de sus metas | V |
| Cumpliendo entre el 90.00% y el 96.99% de sus metas | A |
| Cumpliendo con el 89.99% o menos de sus metas | R |

No Aplica

ALERGÍA 601 B

Comparativo de Actividades de Diagnostico enero - marzo 2020/2021

| Actividades de Diagnostico | Año | |
|---------------------------------------|--------------|--------------|
| | 2020 | 2021 |
| Pruebas con técnica de Prick | 249 | 15 |
| Pruebas cutáneas técnica intradérmica | 10 | 2 |
| Pruebas cutáneas con alimentos | 3 | 0 |
| Micronebulizaciones | 0 | 0 |
| Somatometrías | 3,676 | 575 |
| Toma de signos vitales | 3,676 | 575 |
| Glucometrías | 234 | 34 |
| Consultas consejería | 261 | 0 |
| Pruebas a medicamentos | 17 | 1 |
| TOTAL | 8,126 | 1,202 |

ALERGÍA 601 B

Comparativo de Actividades de Tratamiento enero - marzo 2020/2021

| Actividades de Tratamiento | Año | |
|---|---------------|--------------|
| | 2020 | 2021 |
| Vacunas elaboradas | 2,170 | 0 |
| Vacunas aplicadas | 226 | 12 |
| Orientación y educación a pacientes | 0 | 0 |
| Interconsultas | 25 | 7 |
| Aplicación de medicamentos inyectados | 3 | 0 |
| Aplicación de medicamentos vía oral | 0 | 0 |
| Producción de alérgenos (ML) para tratamiento | 1,189 | 610 |
| Dilución de alérgenos | 352 | 153 |
| Sesiones académicas | 13 | 0 |
| Pruebas de escarificación | 0 | 0 |
| Estudios Totales | 3,978 | 782 |
| TOTAL | 12,104 | 1,984 |

Comparativo de Productividad de Laboratorio enero - marzo 2020/2021

| Actividades | Año | |
|---|------------|-----------|
| | 2020 | 2021 |
| Precipitinas aviarias | 8 | 1 |
| Precipitinas contra proteínas de leche | 34 | 1 |
| Producción de alérgenos (ML) para diagnóstico | 110 | 42 |
| Pruebas de esterilidad de alérgenos | 14 | 9 |
| TOTAL | 166 | 53 |

ALERGÍA 601 B

Principales motivos de Consultas enero - marzo 2021

| Código | Causa | Femenino | Masculino | Total | % |
|--------------|-------------------------------------|------------|------------|------------|---------------|
| J304 | Rinitis alérgica, no especificada | 249 | 163 | 412 | 82.07 |
| J450 | Asma predominantemente alérgica | 29 | 18 | 47 | 9.36 |
| L509 | Urticaria, no especificada | 12 | 11 | 23 | 4.58 |
| L500 | Urticaria alérgica | 4 | 3 | 7 | 1.39 |
| L209 | Dermatitis atópica, no especificada | 2 | 3 | 5 | 1.00 |
| J209 | Bronquitis aguda, no especificada | 1 | 3 | 4 | 0.80 |
| L501 | Urticaria idiopática | 1 | 1 | 2 | 0.40 |
| H101 | Conjuntivitis atópica aguda | 1 | 0 | 1 | 0.20 |
| J350 | Amigdalitis crónica | 1 | 0 | 1 | 0.20 |
| TOTAL | | 300 | 202 | 502 | 100.00 |

ALERGÍA 601 B

Principales motivos de Consultas por grupo de Edad y Sexo enero - marzo 2021

| Causa | <1 | | 1-4 | | 5-14 | | 15-19 | | 20-24 | | 25-44 | |
|-------------------------------------|----------|----------|----------|----------|-----------|-----------|-----------|-----------|-----------|-----------|-----------|-----------|
| | f | m | f | m | f | m | f | m | f | m | f | m |
| Rinitis alérgica, no especificada | 0 | 0 | 5 | 6 | 50 | 74 | 13 | 22 | 16 | 8 | 73 | 24 |
| Asma predominantemente alérgica | 0 | 0 | 0 | 0 | 5 | 7 | 1 | 1 | 1 | 1 | 11 | 2 |
| Urticaria, no especificada | 0 | 0 | 1 | 0 | 4 | 8 | 1 | 0 | 0 | 3 | 4 | 0 |
| Urticaria alérgica | 0 | 0 | 0 | 0 | 1 | 1 | 0 | 1 | 0 | 0 | 1 | 0 |
| Dermatitis atópica, no especificada | 0 | 0 | 0 | 0 | 0 | 2 | 0 | 0 | 0 | 0 | 0 | 0 |
| Bronquitis aguda, no especificada | 0 | 0 | 0 | 0 | 0 | 2 | 0 | 0 | 1 | 0 | 0 | 0 |
| Urticaria idiopática | 0 | 0 | 0 | 0 | 0 | 0 | 0 | 0 | 0 | 0 | 1 | 0 |
| Conjuntivitis atópica aguda | 0 | 0 | 0 | 0 | 0 | 0 | 0 | 0 | 0 | 0 | 0 | 0 |
| Amigdalitis crónica | 0 | 0 | 0 | 0 | 0 | 0 | 0 | 0 | 0 | 0 | 1 | 0 |
| TOTAL | 0 | 0 | 6 | 6 | 60 | 94 | 15 | 24 | 18 | 12 | 91 | 26 |

ALERGIA 601 B

Principales motivos de Consultas por grupo de Edad y Sexo enero - marzo 2021

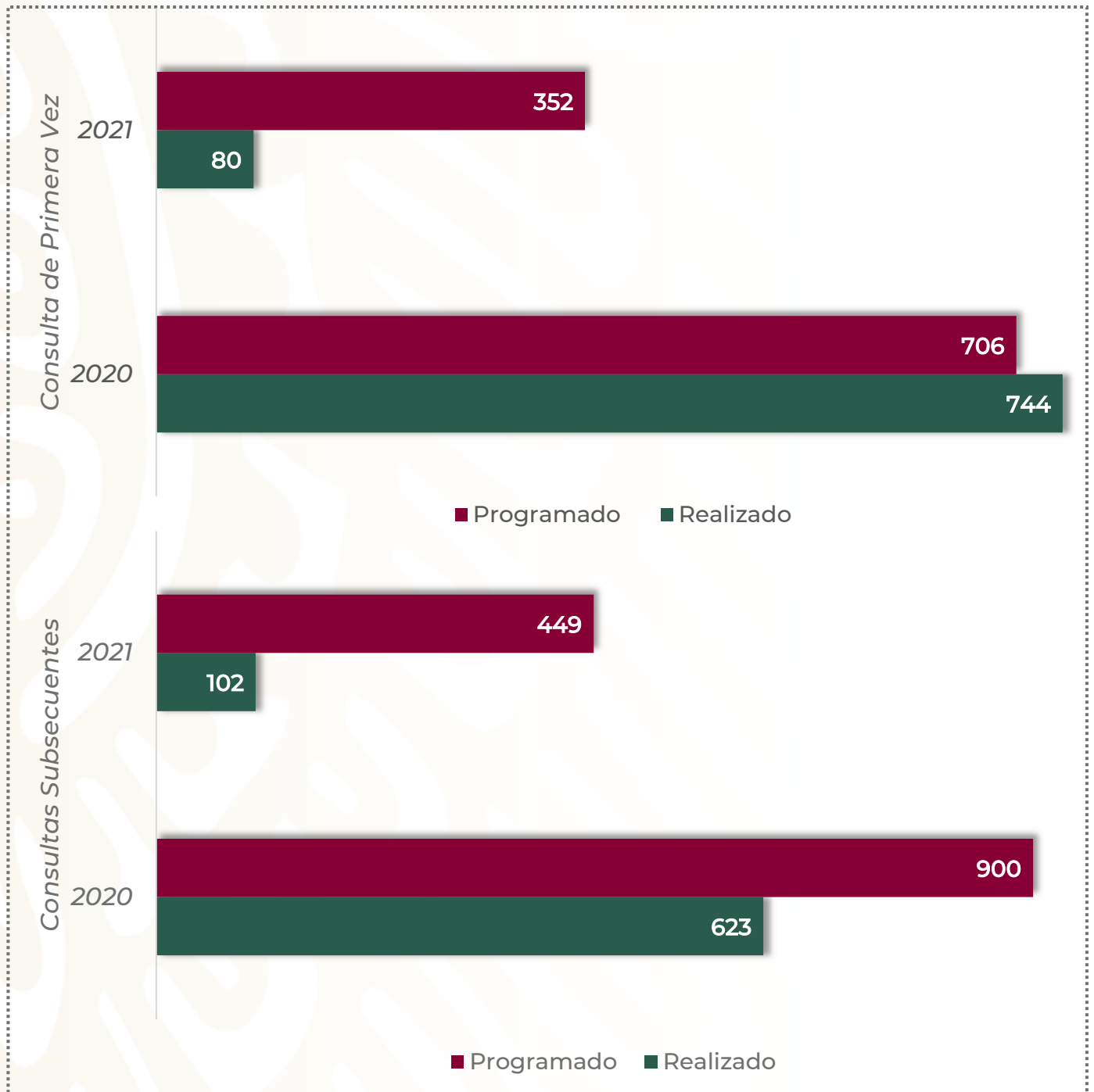
| Causa | 45 - 59 | | 60 - 64 | | 65 o + | | Total, Femenino | Total, Masculino | Total, general |
|-------------------------------------|-----------|-----------|-----------|----------|----------|----------|-----------------|------------------|----------------|
| | f | m | f | m | f | m | | | |
| Rinitis alérgica, no especificada | 65 | 21 | 21 | 5 | 6 | 3 | 249 | 163 | 412 |
| Asma predominantemente alérgica | 8 | 5 | 3 | 1 | 0 | 1 | 29 | 18 | 47 |
| Urticaria, no especificada | 2 | 0 | 0 | 0 | 0 | 0 | 12 | 11 | 23 |
| Urticaria alérgica | 2 | 1 | 0 | 0 | 0 | 0 | 4 | 3 | 7 |
| Dermatitis atópica, no especificada | 1 | 1 | 0 | 0 | 1 | 0 | 2 | 3 | 5 |
| Bronquitis aguda, no especificada | 0 | 0 | 0 | 0 | 0 | 1 | 1 | 3 | 4 |
| Urticaria idiopática | 0 | 1 | 0 | 0 | 0 | 0 | 1 | 1 | 2 |
| Conjuntivitis atópica aguda | 1 | 0 | 0 | 0 | 0 | 0 | 1 | 0 | 1 |
| Amigdalitis crónica | 0 | 0 | 0 | 0 | 0 | 0 | 1 | 0 | 1 |
| TOTAL | 79 | 29 | 24 | 6 | 7 | 5 | 300 | 202 | 502 |

ALERGÍA 601 B

Recursos Humanos enero - marzo 2021

| Categoría | Turno | | | | | Total |
|---|----------|-----------|------------|----------|-----------------|-----------|
| | Completo | Matutino | Vespertino | Nocturno | Sab, dom y fest | |
| Rama médica | | | | | | |
| Medico Especialista A | 0 | 3 | 0 | 0 | 0 | 3 |
| Medico Especialista B | 0 | 1 | 0 | 0 | 0 | 1 |
| Medico Especialista C | 0 | 3 | 0 | 0 | 0 | 3 |
| Rama de enfermería | | | | | | |
| Enfermera General Titulada A | 0 | 2 | 0 | 0 | 0 | 2 |
| Enfermera General Titulada B | 0 | 3 | 0 | 0 | 0 | 3 |
| Enfermera Especialista C | 0 | 2 | 0 | 0 | 0 | 2 |
| Rama paramédica | | | | | | |
| Técnico Especializado en Biológicos y Reactivos | 0 | 1 | 0 | 0 | 0 | 1 |
| Inhaloterapeuta | 0 | 1 | 0 | 0 | 0 | 1 |
| Biólogo B | 0 | 1 | 0 | 0 | 0 | 1 |
| Rama administrativa | | | | | | |
| Apoyo Administrativo en Salud A4 | 0 | 1 | 0 | 0 | 0 | 1 |
| Apoyo Administrativo en Salud A3 | 0 | 1 | 0 | 0 | 0 | 1 |
| TOTAL | 0 | 19 | 0 | 0 | 0 | 19 |

AUDILOGÍA Y FONIATRÍA 601 C



AUDIOLOGÍA Y FONIATRÍA 601 C

Comparativo de Productividad enero - marzo 2020/2021

| Actividad | 2020 | | | | 2021 | | | |
|----------------------------|--------------|--------------|--------------|----------|------------|------------|--------------|----------|
| | Programado | Realizado | % de Avance | Status | Programado | Realizado | % de Avance | Status |
| Consultas de primera vez | 706 | 744 | 105.38 | V | 352 | 80 | 22.73 | R |
| Consultas subsecuentes | 900 | 623 | 69.22 | R | 449 | 102 | 22.72 | R |
| Interconsultas | | 37 | | | | 12 | | |
| Total, de consultas | 1,606 | 1,404 | 87.42 | R | 801 | 194 | 24.22 | R |

| Semaforización | Estatus |
|---|---------|
| Cumpliendo entre el 97.00% o más de sus metas | V |
| Cumpliendo entre el 90.00% y el 96.99% de sus metas | A |
| Cumpliendo con el 89.99% o menos de sus metas | R |

 No Aplica

AUDIOLOGÍA Y FONIATRÍA 601 C

Principales Motivos de Consulta enero – marzo 2021

| Código | Causa | Femenino | Masculino | Total | % |
|--------------|--|------------|-----------|------------|---------------|
| H903 | Hipoacusia neurosensorial, bilateral | 9 | 21 | 30 | 15.46 |
| Z822 | Historia familiar de sordera o pérdida de la audición | 12 | 14 | 26 | 13.40 |
| H811 | Vértigo paroxístico benigno | 8 | 5 | 13 | 6.70 |
| H912 | Hipoacusia súbita idiopática | 7 | 4 | 11 | 5.67 |
| H680 | Salpingitis Eustaquiana | 6 | 1 | 7 | 3.61 |
| H904 | Hipoacusia neurosensorial, unilateral con audición irrestricta contralateral | 4 | 3 | 7 | 3.61 |
| R470 | Disfasia y afasia | 3 | 4 | 7 | 3.61 |
| H813 | Otros vértigos periféricos | 2 | 4 | 6 | 3.09 |
| H830 | Laberintitis | 5 | 1 | 6 | 3.09 |
| R13X01 | Disfagia alta en estudio | 2 | 4 | 6 | 3.09 |
| H900 | Hipoacusia conductiva bilateral | 4 | 1 | 5 | 2.58 |
| H911 | Presbiacusia | 1 | 4 | 5 | 2.58 |
| H698 | Otros trastornos especificados de la trompa de Eustaquio | 2 | 1 | 3 | 1.55 |
| H809 | Otosclerosis, no especificada | 3 | 0 | 3 | 1.55 |
| H810 | Enfermedad de meniere | 2 | 1 | 3 | 1.55 |
| H919 | Hipoacusia, no especificada | 3 | 0 | 3 | 1.55 |
| G438 | Otras migrañas | 2 | 0 | 2 | 1.03 |
| H652 | Otitis media crónica serosa | 1 | 1 | 2 | 1.03 |
| H654 | Otras otitis medias crónicas no supurativas | 1 | 1 | 2 | 1.03 |
| H699 | Trastorno de la trompa de Eustaquio, no especificado | 2 | 0 | 2 | 1.03 |
| | Otros | 26 | 19 | 45 | 23.20 |
| TOTAL | | 105 | 89 | 194 | 100.00 |

AUDIOLOGÍA Y FONIATRÍA 601 C

Principales Motivos de Consulta por grupo de Edad y Sexo enero - marzo 2021

| Causa | <1 | | 1-4 | | 5-14 | | 15-19 | | 20-24 | | 25-44 | |
|--|-----------|-----------|----------|----------|----------|----------|----------|----------|----------|----------|-----------|-----------|
| | f | m | f | m | f | m | f | m | f | m | f | m |
| Hipoacusia neurosensorial, bilateral | 0 | 1 | 1 | 5 | 2 | 3 | 2 | 0 | 1 | 0 | 1 | 2 |
| Historia familiar de sordera o pérdida de la audición | 11 | 13 | 0 | 1 | 0 | 0 | 0 | 0 | 1 | 0 | 0 | 0 |
| Vértigo paroxístico benigno | 0 | 0 | 0 | 0 | 0 | 0 | 0 | 0 | 0 | 0 | 2 | 3 |
| Hipoacusia súbita idiopática | 0 | 0 | 0 | 0 | 0 | 0 | 0 | 0 | 0 | 0 | 3 | 0 |
| Salpingitis Eustaquiana | 1 | 1 | 0 | 0 | 0 | 0 | 0 | 0 | 0 | 0 | 0 | 0 |
| Hipoacusia neurosensorial, unilateral con audición irrestricta contralateral | 2 | 0 | 0 | 0 | 0 | 1 | 0 | 0 | 0 | 0 | 1 | 1 |
| Disfasia y afasia | 0 | 0 | 0 | 0 | 0 | 0 | 0 | 0 | 0 | 0 | 1 | 0 |
| Otros vértigos periféricos | 0 | 0 | 0 | 0 | 0 | 0 | 0 | 0 | 0 | 0 | 1 | 1 |
| Laberintitis | 0 | 0 | 0 | 0 | 0 | 0 | 0 | 0 | 1 | 0 | 0 | 0 |
| Disfagia alta en estudio | 2 | 0 | 0 | 0 | 0 | 0 | 0 | 0 | 0 | 0 | 0 | 2 |
| Hipoacusia conductiva bilateral | 0 | 0 | 0 | 0 | 0 | 0 | 0 | 0 | 0 | 0 | 2 | 1 |
| Presbiacusia | 0 | 0 | 0 | 0 | 0 | 0 | 0 | 0 | 0 | 0 | 1 | 0 |
| Otros trastornos especificados de la trompa de Eustaquio | 0 | 0 | 0 | 0 | 0 | 1 | 0 | 0 | 0 | 0 | 1 | 0 |
| Otosclerosis, no especificada | 0 | 0 | 0 | 0 | 0 | 0 | 0 | 0 | 0 | 0 | 2 | 0 |
| Enfermedad de meniere | 0 | 0 | 0 | 0 | 0 | 0 | 0 | 0 | 0 | 0 | 0 | 0 |
| Hipoacusia, no especificada | 0 | 0 | 0 | 0 | 0 | 0 | 0 | 0 | 0 | 0 | 2 | 0 |
| Otras migrañas | 0 | 0 | 0 | 0 | 0 | 0 | 0 | 0 | 0 | 0 | 1 | 0 |
| Otitis media crónica serosa | 0 | 0 | 0 | 0 | 0 | 1 | 0 | 0 | 0 | 0 | 0 | 0 |
| Otras otitis medias crónicas no supurativas | 0 | 0 | 0 | 0 | 0 | 0 | 0 | 1 | 0 | 0 | 0 | 0 |
| Trastorno de la trompa de Eustaquio, no especificado | 0 | 0 | 0 | 0 | 0 | 0 | 0 | 0 | 0 | 0 | 2 | 0 |
| Otros | 4 | 4 | 0 | 1 | 0 | 1 | 0 | 2 | 3 | 1 | 6 | 7 |
| TOTAL | 20 | 19 | 1 | 7 | 2 | 7 | 2 | 3 | 6 | 1 | 26 | 17 |

AUDIOLOGÍA Y FONIATRÍA 601 C

Principales Motivos de Consulta por grupo de Edad y Sexo enero - marzo 2021

| Causa | 45 - 59 | | 60 - 64 | | 65 o + | | Total, Femenino | Total, Masculino | Total, general |
|--|-----------|-----------|----------|----------|-----------|-----------|--------------------|---------------------|-------------------|
| | f | m | f | m | f | m | | | |
| Hipoacusia neurosensorial, bilateral | 0 | 0 | 0 | 2 | 2 | 8 | 9 | 21 | 30 |
| Historia familiar de sordera o pérdida de la audición | 0 | 0 | 0 | 0 | 0 | 0 | 12 | 14 | 26 |
| Vértigo paroxístico benigno | 3 | 1 | 1 | 0 | 2 | 1 | 8 | 5 | 13 |
| Hipoacusia súbita idiopática | 4 | 4 | 0 | 0 | 0 | 0 | 7 | 4 | 11 |
| Salpingitis Eustaquiana | 2 | 0 | 2 | 0 | 1 | 0 | 6 | 1 | 7 |
| Hipoacusia neurosensorial, unilateral con audición irrestricta contralateral | 1 | 1 | 0 | 0 | 0 | 0 | 4 | 3 | 7 |
| Disfasia y afasia | 0 | 1 | 1 | 1 | 1 | 2 | 3 | 4 | 7 |
| Otros vértigos periféricos | 1 | 2 | 0 | 0 | 0 | 1 | 2 | 4 | 6 |
| Laberintitis | 4 | 0 | 0 | 0 | 0 | 1 | 5 | 1 | 6 |
| Disfagia alta en estudio | 0 | 1 | 0 | 0 | 0 | 1 | 2 | 4 | 6 |
| Hipoacusia conductiva bilateral | 0 | 0 | 1 | 0 | 1 | 0 | 4 | 1 | 5 |
| Presbiacusia | 0 | 0 | 0 | 0 | 0 | 4 | 1 | 4 | 5 |
| Otros trastornos especificados de la trompa de Eustaquio | 0 | 0 | 1 | 0 | 0 | 0 | 2 | 1 | 3 |
| Otosclerosis, no especificada | 1 | 0 | 0 | 0 | 0 | 0 | 3 | 0 | 3 |
| Enfermedad de meniere | 0 | 1 | 0 | 0 | 2 | 0 | 2 | 1 | 3 |
| Hipoacusia, no especificada | 0 | 0 | 0 | 0 | 1 | 0 | 3 | 0 | 3 |
| Otras migrañas | 1 | 0 | 0 | 0 | 0 | 0 | 2 | 0 | 2 |
| Otitis media crónica serosa | 0 | 0 | 0 | 0 | 1 | 0 | 1 | 1 | 2 |
| Otras otitis medias crónicas no supurativas | 0 | 0 | 0 | 0 | 1 | 0 | 1 | 1 | 2 |
| Trastorno de la trompa de Eustaquio, no especificado | 0 | 0 | 0 | 0 | 0 | 0 | 2 | 0 | 2 |
| Otros | 9 | 1 | 2 | 0 | 2 | 2 | 26 | 19 | 45 |
| TOTAL | 26 | 12 | 8 | 3 | 14 | 20 | 105 | 89 | 194 |

AUDIOLOGÍA Y FONIATRÍA 601 C

Comparativo de Tratamientos enero - marzo 2020/2021

| Tratamientos | Año | |
|--|--------------|------------|
| | 2020 | 2021 |
| Emisiones otoscústicas | 574 | 235 |
| Maniobras de reposición canicular | 30 | 9 |
| Adaptación de auxiliar auditivo eléctrico (A.A.E.) | 32 | 4 |
| Potenciales auditivos | 0 | 0 |
| Potenciales estado auditivos estado estable | 7 | 14 |
| Calibración de implante coclear | 37 | 10 |
| Mapeos | 0 | 0 |
| Historia clínica y exploración física | 722 | 83 |
| Timpanometrías | 624 | 81 |
| Valoración para protocolo de implante coclear | 0 | 3 |
| Sesiones de asesoría para pacientes en protocolo de implante coclear | 3 | 0 |
| Audiometrías | 0 | 91 |
| Laringoestroboscopia | 163 | 19 |
| Hipoacusia confirmada | 0 | 0 |
| Terapia de voz | 284 | 21 |
| Terapia de lenguaje | 778 | 78 |
| Neurolingüística | 0 | 11 |
| Pruebas de glución | 61 | 15 |
| Examen computarizado de voz | 215 | 5 |
| Pact. en menores de un año | 51 | 42 |
| Pact. en mayores de un año | 42 | 5 |
| Activación | 0 | 0 |
| Pruebas vestibulares | 0 | 0 |
| Audiometría de campo libre para IC | 33 | 10 |
| Exploración otoneurologica | 184 | 38 |
| Con hipoacusia confirmada | 4 | 8 |
| Videonistagmografía | 31 | 6 |
| TOTAL | 3,875 | 788 |

AUDIOLOGÍA Y FONIATRÍA 601 C

Programa de Implantes Cocleares enero - marzo 2021

| | |
|--|-----------|
| Total, de Casos en el Periodo | 33 |
| Primera Vez | 3 |
| Subsecuente | 30 |
| Terminados de Estudiar | 0 |
| En Estudio | 9 |
| Estudiados con posibilidades de implantación | |
| Posibilidad de cirugía a mediano plazo | |
| Bajas posibilidades de implantación | |
| Implantados en el periodo | 0 |
| Seguimiento Audiológico de Casos Implantados | |
| No. de casos en seguimiento | 10 |
| No. de sesiones de activación | 0 |
| No. de sesiones de mapeos | 10 |
| 6No. de sesiones de evaluación audiométrica en campo libre | 10 |
| Seguimiento Rehabilitatorio | |
| No. de casos en seguimiento | 19 |
| Sesiones de terapia de rehabilitación a implantados | 37 |
| Casos bajo evaluación psicopedagógica | 9 |
| Sesiones de evaluación psicopedagógica de candidatos | 0 |
| Sesiones de evaluación de resultados en implantados | 19 |

AUDIOLOGÍA Y FONIATRÍA 601 C

Programa de Tamiz Auditivo Neonatal enero – marzo 2021

| | N | % |
|------------------------|-----|-------|
| Nacimientos | 308 | |
| Tamizables 1 | 229 | 100 |
| Tamizados | 205 | 89.51 |
| 1er. tamiz | 205 | |
| Alt. Unilateral | 34 | 16.58 |
| Alt. Bilateral | 103 | 50.24 |
| Total, c/alteración | 137 | 66.82 |
| 2do. Tamiz 2 | 30 | |
| Alt. Unilateral | 0 | 0 |
| Alt. Bilateral | 0 | 0 |
| Total, c/alteración | 0 | 0 |
| Potenciales evocados 3 | 42 | |
| Resultados Normales | 34 | 80.95 |
| Resultados Patológicos | 8 | 19.0 |

1. Se excluyen los nonatos, los fallecimientos y los pacientes que permanecen en UCIN

2. Se realiza en los recién nacidos con resultados anormales en el 1er. Tamiz. , el estudio se realiza después de su egreso

3. Se realiza en los recién nacidos con resultados anormales en el 2o. Tamiz y en los pacientes con factores de riesgo para hipoacusia

AUDIOLOGÍA Y FONIATRÍA 601 C

Recursos Humanos enero - marzo 2021

| Categoría | Turno | | | | | Total |
|---|----------|-----------|------------|----------|-----------------|-----------|
| | Completo | Matutino | Vespertino | Nocturno | Sab, dom y fest | |
| Rama médica | | | | | | |
| Medico Especialista A | 0 | 2 | 0 | 0 | 0 | 2 |
| Medico Especialista B | 0 | 1 | 0 | 0 | 0 | 1 |
| Medico Especialista C | 0 | 2 | 0 | 0 | 0 | 2 |
| Rama de enfermería | | | | | | |
| Enfermera General Titulada C | 0 | 2 | 0 | 0 | 0 | 2 |
| Enfermera Especialista C | 0 | 1 | 0 | 0 | 0 | 1 |
| Rama paramédica | | | | | | |
| Psicólogo Clínico | 0 | 1 | 0 | 0 | 0 | 1 |
| Inhaloterapeuta | 0 | 1 | 0 | 0 | 0 | 1 |
| Profesional en Comunicación Humana | 0 | 1 | 0 | 0 | 0 | 1 |
| Terapista Profesional en Rehabilitación | 0 | 7 | 0 | 0 | 0 | 7 |
| Afanadora | 0 | 1 | 0 | 0 | 0 | 1 |
| Rama administrativa | | | | | | |
| Apoyo Administrativo en Salud A7 | 0 | 1 | 0 | 0 | 0 | 1 |
| Apoyo Administrativo en Salud A4 | 0 | 1 | 0 | 0 | 0 | 1 |
| TOTAL | 0 | 21 | 0 | 0 | 0 | 21 |

RECURSOS HUMANOS ENERO - MARZO 2021
Dirección General 201

| Categoría | Turno | | | | | Total |
|---------------------------------------|----------|----------|------------|----------|-----------------|-----------|
| | Completo | Matutino | Vespertino | Nocturno | Sab, dom y fest | |
| Mandos medios | | | | | | |
| Director General | 1 | 0 | 0 | 0 | 0 | 1 |
| Rama médica | | | | | | |
| Jefe de Unidad de Atención Médica D | 0 | 0 | 0 | 1 | 0 | 1 |
| Subdirector Médico F en Hospital | 1 | 0 | 0 | 0 | 0 | 1 |
| Supervisor Médico en Área Normativa | 3 | 2 | 0 | 2 | 1 | 8 |
| Médico Especialista A | 0 | 1 | 0 | 0 | 0 | 1 |
| Médico General C | 0 | 1 | 0 | 0 | 1 | 2 |
| Médico Especialista B | 0 | 1 | 0 | 0 | 1 | 2 |
| Rama de enfermería | | | | | | |
| Jefe de Enfermeras C | 0 | 1 | 0 | 0 | 0 | 1 |
| Rama paramédica | | | | | | |
| Afanadora | 0 | 0 | 2 | 0 | 0 | 2 |
| Camillero | 0 | 0 | 0 | 1 | 0 | 1 |
| Rama administrativa | | | | | | |
| Soporte Administrativo D | 1 | 0 | 0 | 0 | 0 | 1 |
| Soporte Administrativo C | 2 | 0 | 0 | 0 | 0 | 2 |
| Jefe de Departamento en Área Médica A | 1 | 0 | 0 | 0 | 0 | 1 |
| Apoyo Administrativo en Salud A7 | 0 | 1 | 0 | 0 | 0 | 1 |
| Apoyo Administrativo en Salud A5 | 0 | 0 | 0 | 0 | 1 | 1 |
| Apoyo Administrativo en Salud A4 | 0 | 1 | 0 | 0 | 0 | 1 |
| Apoyo Administrativo en Salud A2 | 0 | 1 | 1 | 0 | 0 | 2 |
| TOTAL | 9 | 9 | 3 | 4 | 4 | 29 |

RECURSOS HUMANOS ENERO - MARZO 2021

Unidad Jurídica

| Categoría | Turno | | | | | Total |
|---------------------------------------|----------|-----------|------------|----------|-----------------|-----------|
| | Completo | Matutino | Vespertino | Nocturno | Sab, dom y fest | |
| Rama paramédica | | | | | | |
| Afanadora | 0 | 1 | 0 | 0 | 0 | 1 |
| Camillero | 0 | 1 | 0 | 0 | 1 | 2 |
| Rama administrativa | | | | | | |
| Soporte Administrativo C | 5 | 0 | 0 | 0 | 0 | 5 |
| Soporte Administrativo A | 2 | 0 | 0 | 0 | 0 | 2 |
| Jefe de Departamento en Área Médica A | 2 | 0 | 0 | 0 | 0 | 2 |
| Apoyo Administrativo en Salud A7 | 0 | 0 | 0 | 1 | 0 | 1 |
| Apoyo Administrativo en Salud A6 | 0 | 3 | 1 | 0 | 0 | 4 |
| Apoyo Administrativo en Salud A4 | 0 | 3 | 0 | 0 | 0 | 3 |
| Apoyo Administrativo en Salud A3 | 0 | 3 | 1 | 0 | 0 | 4 |
| TOTAL | 9 | 11 | 2 | 1 | 1 | 24 |

RECURSOS HUMANOS ENERO - MARZO 2021
Órgano Interno de Control 206

| Categoría | Turno | | | | | Total |
|----------------------------------|----------|----------|------------|----------|-----------------|-------|
| | Completo | Matutino | Vespertino | Nocturno | Sab, dom y fest | |
| Rama paramédica | | | | | | |
| Afanadora | 0 | 1 | 0 | 0 | 0 | 1 |
| Rama administrativa | | | | | | |
| Apoyo Administrativo en Salud A6 | 0 | 1 | 0 | 0 | 0 | 1 |
| TOTAL | 0 | 2 | 0 | 0 | 0 | 2 |

RECURSOS HUMANOS ENERO - MARZO 2021
Área de Auditoria Interna

| Categoría | Turno | | | | | Total |
|-------------------------------------|----------|----------|------------|----------|-----------------|-----------|
| | Completo | Matutino | Vespertino | Nocturno | Sab, dom y fest | |
| Mandos medios | | | | | | |
| Subdirector de Área | 1 | 0 | 0 | 0 | 0 | 1 |
| Rama médica | | | | | | |
| Medico General C | 0 | 0 | 1 | 0 | 0 | 1 |
| Rama administrativa | | | | | | |
| Soporte Administrativo B | 1 | 0 | 0 | 0 | 0 | 1 |
| Jefe de departamento en Área Medica | 4 | 0 | 0 | 0 | 0 | 4 |
| Apoyo Administrativo en Salud A7 | 0 | 3 | 0 | 0 | 0 | 3 |
| Apoyo Administrativo en Salud A6 | 0 | 2 | 0 | 0 | 0 | 2 |
| Apoyo Administrativo en Salud A4 | 0 | 1 | 0 | 0 | 0 | 1 |
| TOTAL | 6 | 6 | 1 | 0 | 0 | 13 |

RECURSOS HUMANOS ENERO - MARZO 2021
Área de Quejas

| Categoría | Turno | | | | | Total |
|-------------------------------------|----------|----------|------------|----------|-----------------|----------|
| | Completo | Matutino | Vespertino | Nocturno | Sab, dom y fest | |
| Mandos medios | | | | | | |
| Subdirector de Área | 1 | 0 | 0 | 0 | 0 | 1 |
| Rama administrativa | | | | | | |
| Soporte Administrativo D | 1 | 0 | 0 | 0 | 0 | 1 |
| Soporte Administrativo C | 1 | 0 | 0 | 0 | 0 | 1 |
| Jefe de departamento en Área Médica | 2 | 0 | 0 | 0 | 0 | 2 |
| Apoyo Administrativo en Salud A6 | 0 | 2 | 0 | 0 | 0 | 2 |
| Apoyo Administrativo en Salud A3 | 0 | 1 | 0 | 0 | 0 | 1 |
| Apoyo Administrativo en Salud A1 | 0 | 1 | 0 | 0 | 0 | 1 |
| TOTAL | 5 | 4 | 0 | 0 | 0 | 9 |

RECURSOS HUMANOS ENERO - MARZO 2021
Área de Responsabilidades

| Categoría | Turno | | | | | Total |
|---------------------------------------|----------|----------|------------|----------|-----------------|----------|
| | Completo | Matutino | Vespertino | Nocturno | Sab, dom y fest | |
| Rama administrativa | | | | | | |
| Asistente de la Dirección de Hospital | 1 | 0 | 0 | 0 | 0 | 1 |
| Apoyo Administrativo en Salud A7 | 0 | 1 | 0 | 0 | 0 | 1 |
| TOTAL | 1 | 1 | 0 | 0 | 0 | 2 |

RECURSOS HUMANOS ENERO - MARZO 2021
Dirección de Planeación 204

| Categoría | Turno | | | | | Total |
|--|----------|-----------|------------|----------|-----------------|-----------|
| | Completo | Matutino | Vespertino | Nocturno | Sab, dom y fest | |
| Mandos medios | | | | | | |
| Director de Área | 1 | 0 | 0 | 0 | 0 | 1 |
| Rama médica | | | | | | |
| Jefe de Servicios | 1 | 0 | 0 | 0 | 0 | 1 |
| Supervisor Medico en Área Normativa | 1 | 0 | 0 | 0 | 0 | 1 |
| Rama paramédica | | | | | | |
| Coordinador Paramédico en Área Normativa A | 1 | 0 | 0 | 0 | 0 | 1 |
| Técnico en Estadística en Área Medica | 0 | 1 | 0 | 0 | 0 | 1 |
| Afanadora | 0 | 0 | 1 | 0 | 0 | 1 |
| Rama administrativa | | | | | | |
| Soporte Administrativo C | 2 | 0 | 0 | 0 | 0 | 2 |
| Soporte Administrativo A | 1 | 0 | 0 | 0 | 0 | 1 |
| Asistente de la Dirección de Hospital | 1 | 0 | 0 | 0 | 0 | 1 |
| Jefe de departamento en Área Medica A | 1 | 0 | 0 | 0 | 0 | 1 |
| Apoyo Administrativo en Salud A8 | 0 | 1 | 0 | 0 | 0 | 1 |
| Apoyo Administrativo en Salud A7 | 0 | 1 | 0 | 0 | 0 | 1 |
| Apoyo Administrativo en Salud A6 | 0 | 5 | 1 | 0 | 0 | 6 |
| Apoyo Administrativo en Salud A5 | 0 | 1 | 0 | 0 | 0 | 1 |
| Apoyo Administrativo en Salud A4 | 0 | 2 | 1 | 0 | 0 | 3 |
| Apoyo Administrativo en Salud A3 | 0 | 1 | 0 | 0 | 0 | 1 |
| Apoyo Administrativo en Salud A2 | 0 | 0 | 3 | 0 | 0 | 3 |
| TOTAL | 9 | 12 | 6 | 0 | 0 | 27 |

RECURSOS HUMANOS ENERO - MARZO 2021
Departamento de Estadística, Planeación y Control 204

| Categoría | Turno | | | | | Total |
|----------------------------------|----------|----------|------------|----------|-----------------|----------|
| | Completo | Matutino | Vespertino | Nocturno | Sab, dom y fest | |
| Rama médica | | | | | | |
| Medico General A | 0 | 1 | 0 | 0 | 0 | 1 |
| Rama administrativa | | | | | | |
| Soporte Administrativo B | 1 | 0 | 0 | 0 | 0 | 1 |
| Apoyo Administrativo en Salud A6 | 0 | 1 | 0 | 0 | 0 | 1 |
| Apoyo Administrativo en Salud A5 | 0 | 3 | 0 | 0 | 0 | 3 |
| TOTAL | 1 | 5 | 0 | 0 | 0 | 6 |

RECURSOS HUMANOS ENERO - MARZO 2021
Unidad de Calidad y Seguimiento de Atención Médica

| Categoría | Turno | | | | | Total |
|---|----------|-----------|------------|----------|-----------------|-----------|
| | Completo | Matutino | Vespertino | Nocturno | Sab, dom y fest | |
| Mandos medios | | | | | | |
| Subdirector de Área | 1 | 0 | 0 | 0 | 0 | 1 |
| Rama médica | | | | | | |
| Supervisor Médico en Área Normativa | 1 | 0 | 0 | 0 | 0 | 1 |
| Médico General A | 0 | 1 | 0 | 0 | 0 | 1 |
| Rama paramédica | | | | | | |
| Técnico Especializado en Biológicos y Reactivos | 0 | 1 | 0 | 0 | 0 | 1 |
| Subjefe de Farmacia | 0 | 1 | 0 | 0 | 0 | 1 |
| Oficial y/o preparador, despachador de Farmacia | 0 | 1 | 0 | 0 | 0 | 1 |
| Rama administrativa | | | | | | |
| Jefe de departamento en Área Médica A | 1 | 0 | 0 | 0 | 0 | 1 |
| Apoyo Administrativo en Salud A6 | 0 | 2 | 0 | 0 | 0 | 2 |
| Apoyo Administrativo en Salud A4 | 0 | 1 | 0 | 0 | 0 | 1 |
| Apoyo Administrativo en Salud A3 | 0 | 1 | 0 | 0 | 0 | 1 |
| Apoyo Administrativo en Salud A2 | 0 | 2 | 0 | 0 | 0 | 2 |
| TOTAL | 3 | 10 | 0 | 0 | 0 | 13 |

RECURSOS HUMANOS ENERO - MARZO 2021
Dirección de Coordinación Médica

| Categoría | Turno | | | | | Total |
|------------------------------------|----------|-----------|------------|----------|-----------------|-----------|
| | Completo | Matutino | Vespertino | Nocturno | Sab, dom y fest | |
| Mandos medios | | | | | | |
| Director de Área | 1 | 0 | 0 | 0 | 0 | 1 |
| Rama médica | | | | | | |
| Jefe de Servicios | 0 | 1 | 0 | 0 | 0 | 1 |
| Medico General A | 0 | 1 | 0 | 0 | 0 | 1 |
| Cirjano Dentista A | 0 | 1 | 0 | 0 | 0 | 1 |
| Rama de enfermería eventual | | | | | | |
| Auxiliar de Enfermera A | 0 | 0 | 0 | 1 | 0 | 1 |
| Rama médica eventual | | | | | | |
| Medico Especialista A | 0 | 1 | 0 | 3 | 0 | 4 |
| Medico General A | 0 | 0 | 0 | 0 | 1 | 1 |
| Rama paramédica | | | | | | |
| Auxiliar de Cocina en Hospital | 0 | 0 | 1 | 0 | 0 | 1 |
| Afanadora | 0 | 2 | 0 | 0 | 0 | 2 |
| Rama administrativa | | | | | | |
| Apoyo Administrativo en Salud A8 | 0 | 1 | 0 | 0 | 0 | 1 |
| Apoyo Administrativo en Salud A6 | 0 | 1 | 0 | 0 | 2 | 3 |
| Apoyo Administrativo en Salud A5 | 0 | 0 | 0 | 0 | 1 | 1 |
| Apoyo Administrativo en Salud A4 | 0 | 3 | 0 | 0 | 0 | 3 |
| Apoyo Administrativo en Salud A3 | 0 | 1 | 0 | 0 | 0 | 1 |
| Apoyo Administrativo en Salud A2 | 0 | 1 | 0 | 0 | 0 | 1 |
| TOTAL | 1 | 13 | 1 | 4 | 4 | 23 |

Subdirección de Enfermería

Platicas a Pacientes y Familiares enero - marzo 2021

| Número de platicas | Tema | Número de asistentes |
|--------------------|--|----------------------|
| 1 | Equipo de protección, aspiración de secreciones y registros clínicos de enfermería | 12 |
| 3 | Mecanismos de Transmisión | 32 |
| 1 | Precauciones basadas en la transmisión | 10 |
| 1 | Prevención y control de infecciones en pacientes y trabajadores de salud | 14 |
| 4 | Procedimientos en catéter venoso central | 40 |
| 10 | TOTAL | 108 |

RECURSOS HUMANOS ENERO - MARZO 2021

Subdirección de Enfermería

| Categoría | Turno | | | | | Total |
|------------------------------------|----------|-----------|------------|-----------|-----------------|------------|
| | Completo | Matutino | Vespertino | Nocturno | Sab, dom y fest | |
| Mandos medios | | | | | | |
| Subdirector de Área | 1 | 0 | 0 | 0 | 0 | 1 |
| Rama de enfermería | | | | | | |
| Jefe de Enfermeras C | 0 | 2 | 2 | 0 | 0 | 4 |
| Enfermera General Titulada A | 0 | 2 | 1 | 0 | 0 | 3 |
| Enfermera General Titulada C | 0 | 0 | 1 | 0 | 0 | 1 |
| Rama de enfermería eventual | | | | | | |
| Auxiliar de Enfermera A | 0 | 11 | 14 | 20 | 0 | 45 |
| Enfermera General Titulada C | 0 | 22 | 26 | 56 | 0 | 104 |
| Rama paramédica | | | | | | |
| Tanatólogo | 0 | 1 | 0 | 0 | 0 | 1 |
| Afanadora | 0 | 1 | 0 | 0 | 0 | 1 |
| Rama administrativa | | | | | | |
| Apoyo Administrativo en Salud A7 | 0 | 1 | 0 | 0 | 0 | 1 |
| Apoyo Administrativo en Salud A6 | 0 | 0 | 1 | 0 | 0 | 1 |
| Apoyo Administrativo en Salud A4 | 0 | 1 | 0 | 0 | 0 | 1 |
| TOTAL | 1 | 41 | 45 | 76 | 0 | 163 |

RECURSOS HUMANOS ENERO - MARZO 2021
Departamento de Enfermería A

| Categoría | Turno | | | | | Total |
|---------------------------------------|----------|------------|------------|------------|-----------------|------------|
| | Completo | Matutino | Vespertino | Nocturno | Sab, dom y fest | |
| Rama de enfermería | | | | | | |
| Jefe de Enfermeras C | 2 | 31 | 8 | 7 | 1 | 49 |
| Enfermera Jefe de Servicios | 0 | 3 | 2 | 0 | 0 | 5 |
| Enfermera Especialista A | 0 | 3 | 2 | 0 | 0 | 5 |
| Enfermera General Titulada A | 0 | 4 | 6 | 12 | 0 | 22 |
| Auxiliar de Enfermera A | 0 | 4 | 4 | 4 | 0 | 12 |
| Enfermera General Titulada B | 0 | 2 | 0 | 0 | 0 | 2 |
| Auxiliar de Enfermera B | 0 | 1 | 2 | 0 | 0 | 3 |
| Enfermera Especialista B | 0 | 1 | 0 | 0 | 0 | 1 |
| Enfermera General Titulada C | 0 | 9 | 4 | 3 | 0 | 16 |
| Enfermera Especialista C | 0 | 0 | 1 | 2 | 0 | 3 |
| Rama de enfermería eventual | | | | | | |
| Auxiliar de Enfermera A | 0 | 15 | 14 | 40 | 1 | 70 |
| Enfermera General Titulada C | 0 | 61 | 64 | 123 | 0 | 248 |
| Rama paramédica | | | | | | |
| Camillero | 0 | 0 | 0 | 1 | 0 | 1 |
| Rama administrativa | | | | | | |
| Jefe de Departamento en Área Médica A | 1 | 0 | 0 | 0 | 0 | 1 |
| Apoyo Administrativo en Salud A7 | 0 | 0 | 1 | 0 | 0 | 1 |
| Apoyo Administrativo en Salud A6 | 0 | 0 | 0 | 0 | 1 | 1 |
| Apoyo Administrativo en Salud A3 | 0 | 2 | 0 | 0 | 0 | 2 |
| Apoyo Administrativo en Salud A2 | 0 | 1 | 0 | 1 | 0 | 2 |
| TOTAL | 3 | 137 | 108 | 193 | 3 | 444 |

RECURSOS HUMANOS ENERO - MARZO 2021
Departamento de Enfermería B

| Categoría | Turno | | | | | Total |
|----------------------------------|----------|-----------|------------|----------|-----------------|-----------|
| | Completo | Matutino | Vespertino | Nocturno | Sab, dom y fest | |
| Rama de enfermería | | | | | | |
| Jefe de Enfermeras C | 1 | 13 | 5 | 0 | 0 | 19 |
| Enfermera Jefe de Servicios | 0 | 1 | 0 | 0 | 0 | 1 |
| Enfermera Especialista B | 0 | 0 | 0 | 1 | 0 | 1 |
| Enfermera General Titulada C | 0 | 1 | 0 | 0 | 0 | 1 |
| Rama paramédica | | | | | | |
| Afanadora | 0 | 2 | 0 | 0 | 0 | 2 |
| Rama administrativa | | | | | | |
| Apoyo Administrativo en Salud A6 | 0 | 1 | 0 | 0 | 0 | 1 |
| Apoyo Administrativo en Salud A5 | 0 | 1 | 0 | 0 | 0 | 1 |
| TOTAL | 1 | 19 | 5 | 1 | 0 | 26 |

RECURSOS HUMANOS ENERO - MARZO 2021

Dirección Quirúrgica

| Categoría | Turno | | | | | Total |
|----------------------------------|----------|----------|------------|----------|-----------------|----------|
| | Completo | Matutino | Vespertino | Nocturno | Sab, dom y fest | |
| Mandos medios | | | | | | |
| Director de Área | 1 | 0 | 0 | 0 | 0 | 1 |
| Rama administrativa | | | | | | |
| Apoyo Administrativo en Salud A6 | 0 | 1 | 0 | 0 | 0 | 1 |
| TOTAL | 1 | 1 | 0 | 0 | 0 | 2 |

Subdirección Quirúrgica A enero - marzo 2021

| Categoría | Turno | | | | | Total |
|---------------------|----------|----------|------------|----------|-----------------|----------|
| | Completo | Matutino | Vespertino | Nocturno | Sab, dom y fest | |
| Mandos medios | | | | | | |
| Subdirector de Área | 1 | 0 | 0 | 0 | 0 | 1 |
| TOTAL | 1 | 0 | 0 | 0 | 0 | 1 |

Subdirección Quirúrgica B enero - marzo 2021

| Categoría | Turno | | | | | Total |
|---------------------|----------|----------|------------|----------|-----------------|----------|
| | Completo | Matutino | Vespertino | Nocturno | Sab, dom y fest | |
| Mandos medios | | | | | | |
| Subdirector de Área | 1 | 0 | 0 | 0 | 0 | 1 |
| TOTAL | 1 | 0 | 0 | 0 | 0 | 1 |

RECURSOS HUMANOS ENERO - MARZO 2021

Dirección Médica

| Categoría | Turno | | | | | Total |
|-------------------|----------|----------|------------|----------|-----------------|----------|
| | Completo | Matutino | Vespertino | Nocturno | Sab, dom y fest | |
| Mandos medios | | | | | | |
| Director de Área | 1 | 0 | 0 | 0 | 0 | 1 |
| Rama medica | | | | | | |
| Jefe de Servicios | 0 | 1 | 0 | 0 | 0 | 1 |
| TOTAL | 1 | 1 | 0 | 0 | 0 | 2 |

Subdirección Médica A

| Categoría | Turno | | | | | Total |
|---------------------|----------|----------|------------|----------|-----------------|----------|
| | Completo | Matutino | Vespertino | Nocturno | Sab, dom y fest | |
| Mandos medios | | | | | | |
| Subdirector de Área | 1 | 0 | 0 | 0 | 0 | 1 |
| Rama medica | | | | | | |
| Jefe de Servicios | 0 | 1 | 0 | 0 | 0 | 1 |
| Medico General A | 0 | 1 | 0 | 0 | 0 | 1 |
| TOTAL | 1 | 2 | 0 | 0 | 0 | 3 |

Subdirección Médica B

| Categoría | Turno | | | | | Total |
|---------------------|----------|----------|------------|----------|-----------------|----------|
| | Completo | Matutino | Vespertino | Nocturno | Sab, dom y fest | |
| Mandos medios | | | | | | |
| Subdirector de Área | 1 | 0 | 0 | 0 | 0 | 1 |
| TOTAL | 1 | 0 | 0 | 0 | 0 | 1 |

RECURSOS HUMANOS ENERO - MARZO 2021

Dirección de Apoyo al Diagnóstico y Tratamiento

| Categoría | Turno | | | | | Total |
|-------------------------------------|----------|----------|------------|----------|-----------------|----------|
| | Completo | Matutino | Vespertino | Nocturno | Sab, dom y fest | |
| Mandos medios | | | | | | |
| Director de Área | 1 | 0 | 0 | 0 | 0 | 1 |
| Rama médica | | | | | | |
| Jefe de División | 1 | 0 | 0 | 0 | 0 | 1 |
| Supervisor Médico en Área Normativa | 0 | 1 | 0 | 0 | 0 | 1 |
| Rama paramédica | | | | | | |
| Inhaloterapeuta | 0 | 0 | 1 | 0 | 0 | 1 |
| Rama paramédica eventual | | | | | | |
| Camillero | 0 | 1 | 0 | 0 | 0 | 1 |
| Rama administrativa | | | | | | |
| Apoyo Administrativo en Salud A7 | 0 | 2 | 0 | 0 | 0 | 2 |
| Apoyo Administrativo en Salud A4 | 0 | 1 | 0 | 0 | 0 | 1 |
| Apoyo Administrativo en Salud A3 | 0 | 1 | 0 | 0 | 0 | 1 |
| TOTAL | 2 | 6 | 1 | 0 | 0 | 9 |

RECURSOS HUMANOS ENERO - MARZO 2021
Subdirección de Apoyo al Diagnóstico y Tratamiento A

| Categoría | Turno | | | | | Total |
|---------------------|----------|----------|------------|----------|-----------------|----------|
| | Completo | Matutino | Vespertino | Nocturno | Sab, dom y fest | |
| Mandos medios | | | | | | |
| Subdirector de Área | 1 | 0 | 0 | 0 | 0 | 1 |
| TOTAL | 1 | 0 | 0 | 0 | 0 | 1 |

Subdirección de Apoyo al Diagnóstico y Tratamiento B

| Categoría | Turno | | | | | Total |
|---------------------|----------|----------|------------|----------|-----------------|----------|
| | Completo | Matutino | Vespertino | Nocturno | Sab, dom y fest | |
| Mandos medios | | | | | | |
| Subdirector de Área | 1 | 0 | 0 | 0 | 0 | 1 |
| TOTAL | 1 | 0 | 0 | 0 | 0 | 1 |

RECURSOS HUMANOS ENERO - MARZO 2021
Subdirección de Seguridad y Protección Civil

| Categoría | Turno | | | | | Total |
|----------------------------------|----------|----------|------------|----------|-----------------|-----------|
| | Completo | Matutino | Vespertino | Nocturno | Sab, dom y fest | |
| Mandos medios | | | | | | |
| Subdirector de Área | 1 | 0 | 0 | 0 | 0 | 1 |
| Rama paramédica | | | | | | |
| Afanadora | 0 | 1 | 1 | 0 | 2 | 4 |
| Camillero | 0 | 0 | 0 | 0 | 1 | 1 |
| Rama administrativa | | | | | | |
| Apoyo Administrativo en Salud A7 | 0 | 0 | 0 | 0 | 1 | 1 |
| Apoyo Administrativo en Salud A6 | 0 | 1 | 0 | 0 | 0 | 1 |
| Apoyo Administrativo en Salud A5 | 0 | 1 | 1 | 0 | 0 | 2 |
| Apoyo Administrativo en Salud A3 | 0 | 0 | 2 | 2 | 0 | 4 |
| Apoyo Administrativo en Salud A2 | 0 | 1 | 2 | 1 | 0 | 4 |
| TOTAL | 1 | 4 | 6 | 3 | 4 | 18 |

RECURSOS HUMANOS ENERO - MARZO 2021

Departamento de Seguridad

| Categoría | Turno | | | | | Total |
|---------------------------------------|----------|-----------|------------|-----------|-----------------|-----------|
| | Completo | Matutino | Vespertino | Nocturno | Sab, dom y fest | |
| Rama paramédica | | | | | | |
| Afanadora | 0 | 1 | 1 | 1 | 1 | 4 |
| Camillero | 0 | 1 | 0 | 0 | 0 | 1 |
| Operador de Calderas en Hospital | 0 | 1 | 0 | 0 | 0 | 1 |
| Rama administrativa | | | | | | |
| Jefe de Departamento en Área Medica A | 1 | 0 | 0 | 0 | 0 | 1 |
| Apoyo Administrativo en Salud A6 | 0 | 4 | 0 | 2 | 1 | 7 |
| Apoyo Administrativo en Salud A5 | 0 | 1 | 0 | 1 | 0 | 2 |
| Apoyo Administrativo en Salud A4 | 0 | 4 | 0 | 0 | 1 | 5 |
| Apoyo Administrativo en Salud A3 | 0 | 2 | 0 | 3 | 2 | 7 |
| Apoyo Administrativo en Salud A2 | 0 | 2 | 1 | 6 | 1 | 10 |
| TOTAL | 1 | 16 | 2 | 13 | 6 | 38 |

RECURSOS HUMANOS ENERO - MARZO 2021
Departamento de Protección Civil

| Categoría | Turno | | | | | Total |
|---------------------------------------|----------|----------|------------|----------|-----------------|-----------|
| | Completo | Matutino | Vespertino | Nocturno | Sab, dom y fest | |
| Rama paramédica | | | | | | |
| Afanadora | 0 | 1 | 0 | 1 | 0 | 2 |
| Rama administrativa | | | | | | |
| Jefe de Departamento en Área Médica A | 1 | 0 | 0 | 0 | 0 | 1 |
| Apoyo Administrativo en Salud A7 | 0 | 5 | 1 | 0 | 1 | 7 |
| Apoyo Administrativo en Salud A6 | 0 | 2 | 0 | 0 | 1 | 3 |
| Apoyo Administrativo en Salud A4 | 0 | 1 | 1 | 0 | 0 | 2 |
| Apoyo Administrativo en Salud A3 | 0 | 0 | 0 | 2 | 0 | 2 |
| TOTAL | 1 | 9 | 2 | 3 | 2 | 17 |

RECURSOS HUMANOS ENERO - MARZO 2021

Subdirección de Sistemas Administrativos

| Categoría | Turno | | | | | Total |
|----------------------------------|----------|-----------|------------|----------|-----------------|-----------|
| | Completo | Matutino | Vespertino | Nocturno | Sab, dom y fest | |
| Mandos medios | | | | | | |
| Subdirector de Área | 1 | 0 | 0 | 0 | 0 | 1 |
| Rama administrativa | | | | | | |
| Soporte Administrativo D | 1 | 0 | 0 | 0 | 0 | 1 |
| Soporte Administrativo C | 3 | 2 | 0 | 0 | 0 | 5 |
| Apoyo Administrativo en Salud A8 | 0 | 0 | 0 | 0 | 1 | 1 |
| Apoyo Administrativo en Salud A7 | 0 | 5 | 0 | 0 | 0 | 5 |
| Apoyo Administrativo en Salud A6 | 0 | 3 | 3 | 0 | 0 | 6 |
| Apoyo Administrativo en Salud A5 | 0 | 1 | 0 | 0 | 0 | 1 |
| Apoyo Administrativo en Salud A4 | 0 | 3 | 0 | 0 | 0 | 3 |
| TOTAL | 5 | 14 | 3 | 0 | 1 | 23 |

RECURSOS HUMANOS ENERO - MARZO 2021
Departamento de Soporte y Redes

| Categoría | Turno | | | | | Total |
|---------------------------------------|----------|----------|------------|----------|-----------------|----------|
| | Completo | Matutino | Vespertino | Nocturno | Sab, dom y fest | |
| Rama paramédica | | | | | | |
| Afanadora | 0 | 1 | 0 | 0 | 0 | 1 |
| Rama administrativa | | | | | | |
| Jefe de Departamento en Área Médica A | 1 | 0 | 0 | 0 | 0 | 1 |
| Apoyo Administrativo en Salud A7 | 0 | 1 | 1 | 0 | 0 | 2 |
| Apoyo Administrativo en Salud A6 | 0 | 2 | 0 | 0 | 0 | 2 |
| Apoyo Administrativo en Salud A5 | 0 | 1 | 0 | 0 | 0 | 1 |
| Apoyo Administrativo en Salud A4 | 0 | 1 | 0 | 0 | 0 | 1 |
| Apoyo Administrativo en Salud A2 | 0 | 1 | 0 | 0 | 0 | 1 |
| TOTAL | 1 | 7 | 1 | 0 | 0 | 9 |

RECURSOS HUMANOS ENERO - MARZO 2021

Dirección de Recursos Humanos

| Categoría | Turno | | | | | Total |
|----------------------------------|----------|----------|------------|----------|-----------------|----------|
| | Completo | Matutino | Vespertino | Nocturno | Sab, dom y fest | |
| Mandos medios | | | | | | |
| Director de Área | 1 | 0 | 0 | 0 | 0 | 1 |
| Rama médica | | | | | | |
| Medico General A | 0 | 1 | 0 | 0 | 0 | 1 |
| Rama administrativa | | | | | | |
| Soporte Administrativo C | 2 | 0 | 0 | 0 | 0 | 2 |
| Apoyo Administrativo en Salud A7 | 0 | 1 | 0 | 0 | 0 | 1 |
| Apoyo Administrativo en Salud A3 | 0 | 0 | 1 | 0 | 0 | 1 |
| Apoyo Administrativo en Salud A2 | 0 | 1 | 0 | 0 | 0 | 1 |
| TOTAL | 3 | 3 | 1 | 0 | 0 | 7 |

RECURSOS HUMANOS ENERO - MARZO 2021
Subdirección de Administración y Desarrollo

| Categoría | Turno | | | | | Total |
|----------------------------------|----------|----------|------------|----------|-----------------|----------|
| | Completo | Matutino | Vespertino | Nocturno | Sab, dom y fest | |
| Mandos medios | | | | | | |
| Subdirector de Área | 1 | 0 | 0 | 0 | 0 | 1 |
| Rama administrativa | | | | | | |
| Soporte Administrativo C | 1 | 0 | 0 | 0 | 0 | 1 |
| Apoyo Administrativo en Salud A7 | 0 | 1 | 0 | 0 | 0 | 1 |
| Apoyo Administrativo en Salud A6 | 0 | 4 | 0 | 0 | 0 | 4 |
| Apoyo Administrativo en Salud A2 | 0 | 0 | 1 | 0 | 0 | 1 |
| TOTAL | 2 | 5 | 1 | 0 | 0 | 8 |

RECURSOS HUMANOS ENERO - MARZO 2021
Departamento de Empleo y Capacitación

| Categoría | Turno | | | | | Total |
|---------------------------------------|----------|-----------|------------|----------|-----------------|-----------|
| | Completo | Matutino | Vespertino | Nocturno | Sab, dom y fest | |
| Rama paramédica | | | | | | |
| Psicólogo Clínico | 0 | 4 | 1 | 0 | 0 | 5 |
| Técnico en Estadística en Área Médica | 0 | 1 | 0 | 0 | 0 | 1 |
| Rama administrativa | | | | | | |
| Soporte Administrativo D | 1 | 0 | 0 | 0 | 0 | 1 |
| Soporte Administrativo C | 2 | 0 | 0 | 0 | 0 | 2 |
| Soporte Administrativo A | 1 | 0 | 0 | 0 | 0 | 1 |
| Jefe de Departamento en Área Médica A | 1 | 0 | 0 | 0 | 0 | 1 |
| Apoyo Administrativo en Salud A8 | 0 | 2 | 0 | 0 | 0 | 2 |
| Apoyo Administrativo en Salud A7 | 0 | 2 | 0 | 0 | 0 | 2 |
| Apoyo Administrativo en Salud A6 | 0 | 4 | 1 | 0 | 0 | 5 |
| Apoyo Administrativo en Salud A5 | 0 | 1 | 0 | 0 | 0 | 1 |
| Apoyo Administrativo en Salud A4 | 0 | 2 | 1 | 0 | 1 | 4 |
| Apoyo Administrativo en Salud A3 | 0 | 3 | 0 | 0 | 0 | 3 |
| TOTAL | 5 | 19 | 3 | 0 | 1 | 28 |

RECURSOS HUMANOS ENERO - MARZO 2021
Departamento de Servicios y Prestaciones

| Categoría | Turno | | | | | Total |
|---------------------------------------|----------|----------|------------|----------|-----------------|-----------|
| | Completo | Matutino | Vespertino | Nocturno | Sab, dom y fest | |
| Rama paramédica | | | | | | |
| Cocinero en Hospital | 0 | 1 | 0 | 0 | 0 | 1 |
| Afanadora | 0 | 1 | 0 | 0 | 0 | 1 |
| Rama administrativa | | | | | | |
| Soporte Administrativo D | 1 | 0 | 0 | 0 | 0 | 1 |
| Jefe de Departamento en Área Médica A | 1 | 0 | 0 | 0 | 0 | 1 |
| Apoyo Administrativo en Salud A7 | 0 | 2 | 0 | 0 | 0 | 2 |
| Apoyo Administrativo en Salud A6 | 0 | 2 | 1 | 0 | 0 | 3 |
| Apoyo Administrativo en Salud A3 | 0 | 3 | 0 | 0 | 0 | 3 |
| TOTAL | 2 | 9 | 1 | 0 | 0 | 12 |

RECURSOS HUMANOS ENERO - MARZO 2021
Departamento de Control y Asistencia

| Categoría | Turno | | | | | Total |
|---------------------------------------|----------|-----------|------------|----------|-----------------|-----------|
| | Completo | Matutino | Vespertino | Nocturno | Sab, dom y fest | |
| Rama administrativa | | | | | | |
| Soporte Administrativo D | 1 | 0 | 0 | 0 | 0 | 1 |
| Soporte Administrativo C | 1 | 0 | 0 | 0 | 0 | 1 |
| Jefe de Departamento en Área Médica A | 1 | 0 | 0 | 0 | 0 | 1 |
| Apoyo Administrativo en Salud A8 | 0 | 1 | 0 | 0 | 0 | 1 |
| Apoyo Administrativo en Salud A7 | 0 | 1 | 0 | 0 | 0 | 1 |
| Apoyo Administrativo en Salud A6 | 0 | 4 | 0 | 0 | 3 | 7 |
| Apoyo Administrativo en Salud A5 | 0 | 2 | 0 | 0 | 0 | 2 |
| Apoyo Administrativo en Salud A4 | 0 | 2 | 0 | 0 | 1 | 3 |
| Apoyo Administrativo en Salud A3 | 0 | 2 | 2 | 0 | 0 | 4 |
| Apoyo Administrativo en Salud A2 | 0 | 1 | 0 | 0 | 1 | 2 |
| TOTAL | 3 | 13 | 2 | 0 | 5 | 23 |

RECURSOS HUMANOS ENERO - MARZO 2021
Departamento de Relaciones Laborales

| Categoría | Turno | | | | | Total |
|---------------------------------------|----------|-----------|------------|----------|-----------------|-----------|
| | Completo | Matutino | Vespertino | Nocturno | Sab, dom y fest | |
| Rama paramédica | | | | | | |
| Cocinero en Hospital | 0 | 0 | 1 | 0 | 0 | 1 |
| Camillero | 0 | 1 | 0 | 0 | 0 | 1 |
| Rama administrativa | | | | | | |
| Jefe de Departamento en Área Medica A | 1 | 0 | 0 | 0 | 0 | 1 |
| Apoyo Administrativo en Salud A8 | 0 | 1 | 0 | 1 | 0 | 2 |
| Apoyo Administrativo en Salud A7 | 0 | 1 | 0 | 0 | 1 | 2 |
| Apoyo Administrativo en Salud A6 | 0 | 1 | 1 | 0 | 1 | 3 |
| Apoyo Administrativo en Salud A4 | 0 | 4 | 0 | 0 | 0 | 4 |
| Apoyo Administrativo en Salud A3 | 0 | 3 | 1 | 0 | 0 | 4 |
| Apoyo Administrativo en Salud A1 | 0 | 1 | 0 | 0 | 0 | 1 |
| TOTAL | 1 | 12 | 3 | 1 | 2 | 19 |

RECURSOS HUMANOS ENERO - MARZO 2021

Subdirección de Operación

| Categoría | Turno | | | | | Total |
|----------------------------------|----------|----------|------------|----------|-----------------|----------|
| | Completo | Matutino | Vespertino | Nocturno | Sab, dom y fest | |
| Mandos medios | | | | | | |
| Subdirector de Área | 1 | 0 | 0 | 0 | 0 | 1 |
| Rama paramédica | | | | | | |
| Economista | 0 | 1 | 0 | 0 | 0 | 1 |
| Rama administrativa | | | | | | |
| Apoyo Administrativo en Salud A7 | 0 | 1 | 0 | 0 | 0 | 1 |
| Apoyo Administrativo en Salud A5 | 0 | 2 | 0 | 0 | 0 | 2 |
| Apoyo Administrativo en Salud A4 | 0 | 1 | 0 | 0 | 0 | 1 |
| Apoyo Administrativo en Salud A3 | 0 | 1 | 0 | 0 | 0 | 1 |
| TOTAL | 1 | 6 | 0 | 0 | 0 | 7 |

RECURSOS HUMANOS ENERO - MARZO 2021
Departamento de Nominas y Pagos

| Categoría | Turno | | | | | Total |
|---------------------------------------|----------|----------|------------|----------|-----------------|----------|
| | Completo | Matutino | Vespertino | Nocturno | Sab, dom y fest | |
| Rama paramédica | | | | | | |
| Técnico en Estadística en Área Médica | 0 | 1 | 0 | 0 | 0 | 1 |
| Afanadora | 0 | 1 | 0 | 0 | 0 | 1 |
| Rama administrativa | | | | | | |
| Soporte Administrativo C | 2 | 0 | 0 | 0 | 0 | 2 |
| Jefe de Departamento en Área Médica A | 1 | 0 | 0 | 0 | 0 | 1 |
| Apoyo Administrativo en Salud A8 | 0 | 0 | 1 | 0 | 0 | 1 |
| Apoyo Administrativo en Salud A7 | 0 | 1 | 0 | 0 | 0 | 1 |
| TOTAL | 3 | 3 | 1 | 0 | 0 | 7 |

RECURSOS HUMANOS ENERO - MARZO 2021

Departamento de Control y Conciliación

| Categoría | Turno | | | | | Total |
|---------------------------------------|----------|----------|------------|----------|-----------------|-----------|
| | Completo | Matutino | Vespertino | Nocturno | Sab, dom y fest | |
| Rama administrativa | | | | | | |
| Soporte Administrativo D | 1 | 0 | 0 | 0 | 0 | 1 |
| Soporte Administrativo C | 1 | 0 | 0 | 0 | 0 | 1 |
| Jefe de Departamento en Área Medica A | 1 | 0 | 0 | 0 | 0 | 1 |
| Apoyo Administrativo en Salud A8 | 0 | 1 | 0 | 0 | 0 | 1 |
| Apoyo Administrativo en Salud A7 | 0 | 3 | 1 | 0 | 0 | 4 |
| Apoyo Administrativo en Salud A6 | 0 | 1 | 0 | 0 | 0 | 1 |
| Apoyo Administrativo en Salud A4 | 0 | 1 | 0 | 0 | 0 | 1 |
| TOTAL | 3 | 6 | 1 | 0 | 0 | 10 |

RECURSOS HUMANOS ENERO - MARZO 2021

Subdirección de Recursos Materiales

| Categoría | Turno | | | | | Total |
|----------------------------------|----------|-----------|------------|----------|-----------------|-----------|
| | Completo | Matutino | Vespertino | Nocturno | Sab, dom y fest | |
| Mandos medios | | | | | | |
| Subdirector de Área | 1 | 0 | 0 | 0 | 0 | 1 |
| Rama paramédica | | | | | | |
| Afanadora | 0 | 2 | 0 | 0 | 0 | 2 |
| Rama administrativa | | | | | | |
| Soporte Administrativo C | 7 | 0 | 0 | 0 | 0 | 7 |
| Apoyo Administrativo en Salud A7 | 0 | 1 | 1 | 0 | 0 | 2 |
| Apoyo Administrativo en Salud A6 | 0 | 2 | 1 | 0 | 0 | 3 |
| Apoyo Administrativo en Salud A5 | 0 | 1 | 1 | 0 | 0 | 2 |
| Apoyo Administrativo en Salud A4 | 0 | 3 | 1 | 0 | 0 | 4 |
| Apoyo Administrativo en Salud A3 | 0 | 1 | 0 | 0 | 0 | 1 |
| TOTAL | 8 | 10 | 4 | 0 | 0 | 22 |

RECURSOS HUMANOS ENERO - MARZO 2021
Departamento de Adquisiciones

| Categoría | Turno | | | | | Total |
|---------------------------------------|----------|----------|------------|----------|-----------------|----------|
| | Completo | Matutino | Vespertino | Nocturno | Sab, dom y fest | |
| Rama administrativa | | | | | | |
| Jefe de Departamento en Área Medica A | 1 | 0 | 0 | 0 | 0 | 1 |
| Apoyo Administrativo en Salud A6 | 0 | 2 | 1 | 0 | 0 | 3 |
| TOTAL | 1 | 2 | 1 | 0 | 0 | 4 |

RECURSOS HUMANOS ENERO - MARZO 2021
Almacén Medico

| Categoría | Turno | | | | | Total |
|--|----------|-----------|------------|----------|-----------------|-----------|
| | Completo | Matutino | Vespertino | Nocturno | Sab, dom y fest | |
| Rama médica | | | | | | |
| Medico General A | 0 | 1 | 0 | 0 | 0 | 1 |
| Rama paramédica | | | | | | |
| Químico A | 0 | 2 | 0 | 0 | 0 | 2 |
| Técnico Laboratorista A | 0 | 2 | 0 | 0 | 0 | 2 |
| Citotecnólogo | 0 | 0 | 1 | 0 | 0 | 1 |
| Oficial y/o preparador despachador de Farmacia | 0 | 0 | 0 | 1 | 0 | 1 |
| Cocinero Jefe de Hospital | 0 | 1 | 0 | 0 | 0 | 1 |
| Químico B | 0 | 1 | 0 | 0 | 0 | 1 |
| Afanadora | 0 | 5 | 0 | 1 | 0 | 6 |
| Camillero | 0 | 1 | 0 | 0 | 0 | 1 |
| Rama administrativa | | | | | | |
| Soporte Administrativo C | 1 | 2 | 0 | 0 | 0 | 3 |
| Jefe de Departamento en Área Médica A | 1 | 0 | 0 | 0 | 0 | 1 |
| Apoyo Administrativo en Salud A8 | 0 | 1 | 0 | 0 | 0 | 1 |
| Apoyo Administrativo en Salud A7 | 0 | 1 | 0 | 0 | 0 | 1 |
| Apoyo Administrativo en Salud A6 | 0 | 5 | 1 | 0 | 2 | 8 |
| Apoyo Administrativo en Salud A5 | 0 | 3 | 0 | 0 | 0 | 3 |
| Apoyo Administrativo en Salud A4 | 0 | 3 | 2 | 1 | 1 | 7 |
| Apoyo Administrativo en Salud A3 | 0 | 1 | 0 | 1 | 0 | 2 |
| Apoyo Administrativo en Salud A2 | 0 | 3 | 0 | 0 | 2 | 5 |
| TOTAL | 2 | 32 | 4 | 4 | 5 | 47 |

RECURSOS HUMANOS ENERO - MARZO 2021
Departamento de Almacén Varios

| Categoría | Turno | | | | | Total |
|---------------------------------------|----------|-----------|------------|----------|-----------------|-----------|
| | Completo | Matutino | Vespertino | Nocturno | Sab, dom y fest | |
| Rama médica | | | | | | |
| Cirujano Dentista A | 0 | 1 | 0 | 0 | 0 | 1 |
| Rama paramédica | | | | | | |
| Cocinero Jefe de Hospital | 0 | 0 | 1 | 0 | 0 | 1 |
| Auxiliar de Cocina en Hospital | 0 | 1 | 0 | 0 | 0 | 1 |
| Afanadora | 0 | 1 | 0 | 0 | 0 | 1 |
| Camillero | 0 | 0 | 0 | 0 | 2 | 2 |
| Lavandera en Hospital | 0 | 1 | 0 | 0 | 0 | 1 |
| Rama administrativa | | | | | | |
| Soporte Administrativo C | 1 | 0 | 0 | 0 | 0 | 1 |
| Jefe de Departamento en Área Médica A | 1 | 0 | 0 | 0 | 0 | 1 |
| Apoyo Administrativo en Salud A7 | 0 | 3 | 0 | 0 | 0 | 3 |
| Apoyo Administrativo en Salud A6 | 0 | 4 | 0 | 0 | 0 | 4 |
| Apoyo Administrativo en Salud A4 | 0 | 2 | 0 | 0 | 0 | 2 |
| Apoyo Administrativo en Salud A3 | 0 | 3 | 0 | 0 | 0 | 3 |
| TOTAL | 2 | 16 | 1 | 0 | 2 | 21 |

RECURSOS HUMANOS ENERO - MARZO 2021
Departamento de Inventarios

| Categoría | Turno | | | | | Total |
|---------------------------------------|----------|-----------|------------|----------|-----------------|-----------|
| | Completo | Matutino | Vespertino | Nocturno | Sab, dom y fest | |
| Rama paramédica | | | | | | |
| Camillero | 0 | 1 | 0 | 0 | 0 | 1 |
| Lavandera en Hospital | 0 | 1 | 0 | 0 | 0 | 1 |
| Rama administrativa | | | | | | |
| Soporte Administrativo C | 2 | 0 | 0 | 0 | 0 | 2 |
| Jefe de Departamento en Área Médica A | 1 | 0 | 0 | 0 | 0 | 1 |
| Apoyo Administrativo en Salud A7 | 0 | 3 | 0 | 0 | 0 | 3 |
| Apoyo Administrativo en Salud A6 | 0 | 3 | 0 | 0 | 1 | 4 |
| Apoyo Administrativo en Salud A5 | 0 | 1 | 0 | 0 | 0 | 1 |
| Apoyo Administrativo en Salud A4 | 0 | 2 | 0 | 0 | 1 | 3 |
| Apoyo Administrativo en Salud A2 | 0 | 0 | 0 | 0 | 1 | 1 |
| TOTAL | 3 | 11 | 0 | 0 | 3 | 17 |

RECURSOS HUMANOS ENERO - MARZO 2021
Departamento de Contratos

| Categoría | Turno | | | | | Total |
|---------------------------------------|----------|----------|------------|----------|-----------------|----------|
| | Completo | Matutino | Vespertino | Nocturno | Sab, dom y fest | |
| Rama administrativa | | | | | | |
| Soporte Administrativo C | 1 | 1 | 0 | 0 | 0 | 2 |
| Jefe de Departamento en Área Medica A | 1 | 0 | 0 | 0 | 0 | 1 |
| Apoyo Administrativo en Salud A7 | 0 | 1 | 0 | 0 | 0 | 1 |
| Apoyo Administrativo en Salud A6 | 0 | 1 | 0 | 0 | 0 | 1 |
| Apoyo Administrativo en Salud A5 | 0 | 2 | 0 | 0 | 0 | 2 |
| TOTAL | 2 | 5 | 0 | 0 | 0 | 7 |

RECURSOS HUMANOS ENERO - MARZO 2021

Subdirección de Servicios Generales y Nutrición

| Categoría | Turno | | | | | Total |
|----------------------------------|----------|----------|------------|----------|-----------------|-----------|
| | Completo | Matutino | Vespertino | Nocturno | Sab, dom y fest | |
| Mandos medios | | | | | | |
| Subdirector de Área | 1 | 0 | 0 | 0 | 0 | 1 |
| Rama paramédica | | | | | | |
| Técnico en Nutrición | 0 | 1 | 0 | 0 | 0 | 1 |
| Afanadora | 0 | 1 | 0 | 0 | 0 | 1 |
| Rama administrativa | | | | | | |
| Soporte Administrativo C | 2 | 0 | 0 | 0 | 0 | 2 |
| Apoyo Administrativo en Salud A6 | 0 | 1 | 0 | 0 | 1 | 2 |
| Apoyo Administrativo en Salud A5 | 0 | 0 | 0 | 0 | 1 | 1 |
| Apoyo Administrativo en Salud A4 | 0 | 1 | 0 | 0 | 0 | 1 |
| Apoyo Administrativo en Salud A3 | 0 | 0 | 1 | 0 | 0 | 1 |
| Apoyo Administrativo en Salud A2 | 0 | 1 | 0 | 0 | 0 | 1 |
| TOTAL | 3 | 5 | 1 | 0 | 2 | 11 |

RECURSOS HUMANOS ENERO - MARZO 2021
Departamento de Servicios Generales

| Categoría | Turno | | | | | Total |
|--|----------|-----------|------------|-----------|-----------------|-----------|
| | Completo | Matutino | Vespertino | Nocturno | Sab, dom y fest | |
| Rama paramédica eventual | | | | | | |
| Afanadora | 0 | 0 | 0 | 0 | 1 | 1 |
| Rama paramédica | | | | | | |
| Cocinero en Hospital | 0 | 1 | 0 | 0 | 0 | 1 |
| Jefe de Distrito en Programas de Salud | 0 | 1 | 0 | 0 | 0 | 1 |
| Afanadora | 0 | 10 | 4 | 0 | 5 | 19 |
| Camillero | 0 | 1 | 0 | 1 | 0 | 2 |
| Lavandera en Hospital | 0 | 10 | 3 | 1 | 4 | 18 |
| Rama administrativa | | | | | | |
| Soporte Administrativo C | 1 | 0 | 0 | 0 | 0 | 1 |
| Soporte Administrativo B | 0 | 1 | 0 | 0 | 0 | 1 |
| Jefe de Departamento en Área Médica A | 1 | 0 | 0 | 0 | 0 | 1 |
| Apoyo Administrativo en Salud A8 | 0 | 2 | 0 | 0 | 0 | 2 |
| Apoyo Administrativo en Salud A7 | 0 | 2 | 2 | 1 | 1 | 6 |
| Apoyo Administrativo en Salud A6 | 0 | 7 | 1 | 1 | 2 | 11 |
| Apoyo Administrativo en Salud A5 | 0 | 1 | 0 | 3 | 0 | 4 |
| Apoyo Administrativo en Salud A4 | 0 | 2 | 2 | 1 | 2 | 7 |
| Apoyo Administrativo en Salud A3 | 0 | 3 | 2 | 0 | 1 | 6 |
| Apoyo Administrativo en Salud A2 | 0 | 3 | 3 | 3 | 0 | 9 |
| TOTAL | 2 | 44 | 17 | 11 | 16 | 90 |

RECURSOS HUMANOS ENERO - MARZO 2021
Subdirección de Conservación y Mantenimiento

| Categoría | Turno | | | | | Total |
|----------------------------------|----------|----------|------------|----------|-----------------|-----------|
| | Completo | Matutino | Vespertino | Nocturno | Sab, dom y fest | |
| Mandos medios | | | | | | |
| Subdirector de Área | 1 | 0 | 0 | 0 | 0 | 1 |
| Rama paramédica | | | | | | |
| Afanadora | 0 | 1 | 1 | 0 | 0 | 2 |
| Rama administrativa | | | | | | |
| Soporte Administrativo C | 1 | 0 | 0 | 0 | 0 | 1 |
| Apoyo Administrativo en Salud A7 | 0 | 1 | 0 | 0 | 0 | 1 |
| Apoyo Administrativo en Salud A6 | 0 | 2 | 1 | 0 | 0 | 3 |
| Apoyo Administrativo en Salud A4 | 0 | 1 | 0 | 0 | 0 | 1 |
| Apoyo Administrativo en Salud A3 | 0 | 1 | 0 | 0 | 0 | 1 |
| Apoyo Administrativo en Salud A2 | 0 | 1 | 0 | 0 | 0 | 1 |
| TOTAL | 2 | 7 | 2 | 0 | 0 | 11 |

RECURSOS HUMANOS ENERO - MARZO 2021
Departamento de Instalaciones

| Categoría | Turno | | | | | Total |
|--|----------|-----------|------------|----------|-----------------|-----------|
| | Completo | Matutino | Vespertino | Nocturno | Sab, dom y fest | |
| Rama paramédica | | | | | | |
| Cocinera en Hospital | 0 | 1 | 0 | 0 | 0 | 1 |
| Afanadora | 0 | 1 | 2 | 0 | 0 | 3 |
| Operador de Calderas en Hospital | 0 | 5 | 0 | 0 | 0 | 5 |
| Operador Técnico en Calderas en Hospital | 0 | 2 | 1 | 1 | 0 | 4 |
| Rama administrativa | | | | | | |
| Soporte Administrativo C | 1 | 0 | 0 | 0 | 0 | 1 |
| Jefe de Departamento en Área Médica A | 1 | 0 | 0 | 0 | 0 | 1 |
| Apoyo Administrativo en Salud A7 | 0 | 0 | 0 | 0 | 1 | 1 |
| Apoyo Administrativo en Salud A5 | 0 | 1 | 1 | 0 | 0 | 2 |
| Apoyo Administrativo en Salud A4 | 0 | 3 | 0 | 0 | 0 | 3 |
| Apoyo Administrativo en Salud A3 | 0 | 3 | 0 | 0 | 2 | 5 |
| Apoyo Administrativo en Salud A2 | 0 | 1 | 0 | 0 | 0 | 1 |
| TOTAL | 2 | 17 | 4 | 1 | 3 | 27 |

RECURSOS HUMANOS ENERO - MARZO 2021

Departamento de Equipo

| Categoría | Turno | | | | | Total |
|---|----------|-----------|------------|----------|-----------------|-----------|
| | Completo | Matutino | Vespertino | Nocturno | Sab, dom y fest | |
| Rama paramédica | | | | | | |
| Técnico Electro diagnóstico | 0 | 3 | 0 | 0 | 0 | 3 |
| Productor Contador de Inventarios en Biológicos y Reactivos | 0 | 1 | 0 | 0 | 0 | 1 |
| Ingeniero Biomédico | 0 | 1 | 1 | 0 | 0 | 2 |
| Operador de Calderas en Hospital | 0 | 1 | 1 | 0 | 0 | 2 |
| Rama administrativa | | | | | | |
| Soporte Administrativo C | 1 | 0 | 0 | 0 | 0 | 1 |
| Jefe de Departamento en Área Médica A | 1 | 0 | 0 | 0 | 0 | 1 |
| Apoyo Administrativo en Salud A7 | 0 | 2 | 0 | 0 | 0 | 2 |
| Apoyo Administrativo en Salud A5 | 0 | 1 | 0 | 0 | 0 | 1 |
| Apoyo Administrativo en Salud A4 | 0 | 0 | 0 | 0 | 1 | 1 |
| Apoyo Administrativo en Salud A3 | 0 | 3 | 0 | 0 | 0 | 3 |
| Apoyo Administrativo en Salud A2 | 0 | 2 | 0 | 0 | 0 | 2 |
| TOTAL | 2 | 14 | 2 | 0 | 1 | 19 |

RECURSOS HUMANOS ENERO - MARZO 2021
Departamento de Obra

| Categoría | Turno | | | | | Total |
|---------------------------------------|----------|-----------|------------|----------|-----------------|-----------|
| | Completo | Matutino | Vespertino | Nocturno | Sab, dom y fest | |
| Rama paramédica | | | | | | |
| Afanadora | 0 | 2 | 0 | 0 | 4 | 6 |
| Camillero | 0 | 0 | 0 | 0 | 1 | 1 |
| Operador de Calderas en Hospital | 0 | 1 | 0 | 0 | 0 | 1 |
| Rama administrativa | | | | | | |
| Soporte Administrativo C | 0 | 1 | 0 | 0 | 0 | 1 |
| Jefe de Departamento en Área Médica A | 3 | 0 | 0 | 0 | 0 | 3 |
| Apoyo Administrativo en Salud A8 | 0 | 2 | 0 | 0 | 0 | 2 |
| Apoyo Administrativo en Salud A7 | 0 | 3 | 0 | 0 | 1 | 4 |
| Apoyo Administrativo en Salud A6 | 0 | 2 | 0 | 0 | 0 | 2 |
| Apoyo Administrativo en Salud A5 | 0 | 1 | 0 | 2 | 0 | 3 |
| Apoyo Administrativo en Salud A4 | 0 | 1 | 0 | 0 | 0 | 1 |
| Apoyo Administrativo en Salud A3 | 0 | 9 | 1 | 0 | 1 | 11 |
| Apoyo Administrativo en Salud A2 | 0 | 2 | 0 | 1 | 1 | 4 |
| TOTAL | 3 | 24 | 1 | 3 | 8 | 39 |

RECURSOS HUMANOS ENERO - MARZO 2021

Subdirección de Almacenes

| Categoría | Turno | | | | | Total |
|--|----------|-----------|------------|----------|-----------------|-----------|
| | Completo | Matutino | Vespertino | Nocturno | Sab, dom y fest | |
| Mandos medios | | | | | | |
| Subdirector de Área | 1 | 0 | 0 | 0 | 0 | 1 |
| Rama paramédica | | | | | | |
| Químico A | 0 | 1 | 0 | 0 | 0 | 1 |
| Subjefe de Farmacia | 0 | 1 | 0 | 0 | 0 | 1 |
| Oficial y/o preparador despachador de Farmacia | 0 | 2 | 0 | 0 | 0 | 2 |
| Laboratorista A | 0 | 1 | 0 | 0 | 0 | 1 |
| Afanadora | 0 | 1 | 0 | 1 | 0 | 2 |
| Rama administrativa | | | | | | |
| Soporte Administrativo C | 2 | 0 | 0 | 0 | 0 | 2 |
| Apoyo Administrativo en Salud A4 | 0 | 2 | 1 | 0 | 0 | 3 |
| Apoyo Administrativo en Salud A2 | 0 | 4 | 0 | 0 | 0 | 4 |
| TOTAL | 3 | 12 | 1 | 1 | 0 | 17 |

RECURSOS HUMANOS ENERO - MARZO 2021

Coordinación de Obra Civil

| Categoría | Turno | | | | | Total |
|---------------------------------------|----------|----------|------------|----------|-----------------|----------|
| | Completo | Matutino | Vespertino | Nocturno | Sab, dom y fest | |
| Rama administrativa | | | | | | |
| Jefe de Departamento en Área Medica A | 1 | 0 | 0 | 0 | 0 | 1 |
| Apoyo Administrativo en Salud A1 | 0 | 1 | 0 | 0 | 0 | 1 |
| TOTAL | 1 | 1 | 0 | 0 | 0 | 2 |

RECURSOS HUMANOS ENERO - MARZO 2021

Dirección de Recursos Financieros

| Categoría | Turno | | | | | Total |
|----------------------------------|----------|----------|------------|----------|-----------------|-----------|
| | Completo | Matutino | Vespertino | Nocturno | Sab, dom y fest | |
| Mandos medios | | | | | | |
| Direcor de Área | 1 | 0 | 0 | 0 | 0 | 1 |
| Rama administrativa | | | | | | |
| Apoyo Administrativo en Salud A7 | 0 | 2 | 0 | 0 | 0 | 2 |
| Apoyo Administrativo en Salud A6 | 0 | 0 | 1 | 0 | 0 | 1 |
| Apoyo Administrativo en Salud A4 | 0 | 2 | 0 | 0 | 0 | 2 |
| Apoyo Administrativo en Salud A3 | 0 | 2 | 0 | 0 | 0 | 2 |
| Apoyo Administrativo en Salud A2 | 0 | 1 | 1 | 0 | 0 | 2 |
| TOTAL | 1 | 7 | 2 | 0 | 0 | 10 |

RECURSOS HUMANOS ENERO - MARZO 2021
Subdirección de Contabilidad

| Categoría | Turno | | | | | Total |
|---|----------|----------|------------|----------|-----------------|----------|
| | Completo | Matutino | Vespertino | Nocturno | Sab, dom y fest | |
| Mandos medios | | | | | | |
| Director de Área | 1 | 0 | 0 | 0 | 0 | 1 |
| Rama administrativa | | | | | | |
| Apoyo Administrativo en Salud A6 | 0 | 1 | 0 | 0 | 0 | 1 |
| TOTAL | 1 | 1 | 0 | 0 | 0 | 2 |

RECURSOS HUMANOS ENERO - MARZO 2021
Departamento de Control y Ejercicio Presupuestal

| Categoría | Turno | | | | | Total |
|---------------------------------------|----------|----------|------------|----------|-----------------|-----------|
| | Completo | Matutino | Vespertino | Nocturno | Sab, dom y fest | |
| Rama administrativa | | | | | | |
| Soporte Administrativo C | 4 | 1 | 0 | 0 | 0 | 5 |
| Jefe de Departamento en Área Médica A | 1 | 0 | 0 | 0 | 0 | 1 |
| Apoyo Administrativo en Salud A8 | 0 | 1 | 0 | 0 | 0 | 1 |
| Apoyo Administrativo en Salud A7 | 0 | 2 | 0 | 0 | 0 | 2 |
| Apoyo Administrativo en Salud A6 | 0 | 2 | 0 | 0 | 0 | 2 |
| Apoyo Administrativo en Salud A4 | 0 | 2 | 0 | 0 | 0 | 2 |
| TOTAL | 5 | 8 | 0 | 0 | 0 | 13 |

RECURSOS HUMANOS ENERO - MARZO 2021
Departamento de Contabilidad

| Categoría | Turno | | | | | Total |
|---------------------------------------|----------|----------|------------|----------|-----------------|-----------|
| | Completo | Matutino | Vespertino | Nocturno | Sab, dom y fest | |
| Rama administrativa | | | | | | |
| Soporte Administrativo C | 1 | 0 | 0 | 0 | 0 | 1 |
| Jefe de Departamento en Área Médica A | 1 | 0 | 0 | 0 | 0 | 1 |
| Apoyo Administrativo en Salud A6 | 0 | 5 | 0 | 0 | 0 | 5 |
| Apoyo Administrativo en Salud A5 | 0 | 1 | 0 | 0 | 0 | 1 |
| Apoyo Administrativo en Salud A4 | 0 | 1 | 0 | 0 | 0 | 1 |
| Apoyo Administrativo en Salud A3 | 0 | 1 | 0 | 0 | 0 | 1 |
| Apoyo Administrativo en Salud A2 | 0 | 1 | 0 | 0 | 0 | 1 |
| TOTAL | 2 | 9 | 0 | 0 | 0 | 11 |

RECURSOS HUMANOS ENERO - MARZO 2021
Subdirección de Tesorería

| Categoría | Turno | | | | | Total |
|----------------------------------|----------|----------|------------|----------|-----------------|----------|
| | Completo | Matutino | Vespertino | Nocturno | Sab, dom y fest | |
| Mandos medios | | | | | | |
| Subdirector de Área | 1 | 0 | 0 | 0 | 0 | 1 |
| Rama administrativa | | | | | | |
| Apoyo Administrativo en Salud A7 | 0 | 1 | 0 | 0 | 0 | 1 |
| Apoyo Administrativo en Salud A3 | 0 | 1 | 0 | 0 | 0 | 1 |
| TOTAL | 1 | 2 | 0 | 0 | 0 | 3 |

RECURSOS HUMANOS ENERO - MARZO 2021

Departamento de Ingresos

| Categoría | Turno | | | | | Total |
|--|----------|-----------|------------|----------|-----------------|-----------|
| | Completo | Matutino | Vespertino | Nocturno | Sab, dom y fest | |
| Rama Paramédica | | | | | | |
| Coordinador Paramédico en Área Normativa A | 0 | 1 | 0 | 0 | 0 | 1 |
| Rama administrativa | | | | | | |
| Soporte Administrativo C | 1 | 0 | 0 | 0 | 0 | 1 |
| Soporte Administrativo A | 1 | 0 | 0 | 0 | 0 | 1 |
| Jefe de Departamento en Área Médica A | 1 | 0 | 0 | 0 | 0 | 1 |
| Apoyo Administrativo en Salud A7 | 0 | 1 | 0 | 0 | 1 | 2 |
| Apoyo Administrativo en Salud A6 | 0 | 5 | 0 | 0 | 1 | 6 |
| Apoyo Administrativo en Salud A5 | 0 | 2 | 0 | 0 | 0 | 2 |
| Apoyo Administrativo en Salud A4 | 0 | 2 | 0 | 0 | 0 | 2 |
| TOTAL | 3 | 11 | 0 | 0 | 2 | 16 |

RECURSOS HUMANOS ENERO - MARZO 2021

Departamento de Egresos

| Categoría | Turno | | | | | Total |
|---------------------------------------|----------|----------|------------|----------|-----------------|-----------|
| | Completo | Matutino | Vespertino | Nocturno | Sab, dom y fest | |
| Rama administrativa | | | | | | |
| Soporte Administrativo C | 2 | 0 | 0 | 0 | 0 | 2 |
| Jefe de Departamento en Área Médica A | 1 | 0 | 0 | 0 | 0 | 1 |
| Apoyo Administrativo en Salud A8 | 0 | 1 | 0 | 0 | 0 | 1 |
| Apoyo Administrativo en Salud A7 | 0 | 1 | 0 | 0 | 0 | 1 |
| Apoyo Administrativo en Salud A6 | 0 | 2 | 0 | 0 | 0 | 2 |
| Apoyo Administrativo en Salud A5 | 0 | 2 | 0 | 0 | 0 | 2 |
| Apoyo Administrativo en Salud A4 | 0 | 2 | 0 | 0 | 0 | 2 |
| Apoyo Administrativo en Salud A2 | 0 | 1 | 0 | 0 | 0 | 1 |
| TOTAL | 3 | 9 | 0 | 0 | 0 | 12 |

RECURSOS HUMANOS ENERO - MARZO 2021
Archivo Clínico

| Categoría | Turno | | | | | Total |
|----------------------------------|----------|----------|------------|----------|-----------------|-----------|
| | Completo | Matutino | Vespertino | Nocturno | Sab, dom y fest | |
| Rama paramédica | | | | | | |
| Psicólogo Clínico | 0 | 0 | 0 | 1 | 0 | 1 |
| Afanadora | 0 | 0 | 1 | 0 | 1 | 2 |
| Rama administrativa | | | | | | |
| Apoyo Administrativo en Salud A8 | 0 | 0 | 0 | 1 | 1 | 2 |
| Apoyo Administrativo en Salud A7 | 0 | 1 | 0 | 0 | 0 | 1 |
| Apoyo Administrativo en Salud A6 | 0 | 0 | 0 | 1 | 0 | 1 |
| Apoyo Administrativo en Salud A5 | 0 | 3 | 0 | 0 | 0 | 3 |
| Apoyo Administrativo en Salud A4 | 0 | 3 | 0 | 0 | 0 | 3 |
| Apoyo Administrativo en Salud A3 | 0 | 0 | 0 | 1 | 0 | 1 |
| Apoyo Administrativo en Salud A2 | 0 | 0 | 0 | 1 | 1 | 2 |
| TOTAL | 0 | 7 | 1 | 5 | 3 | 16 |

RECURSOS HUMANOS ENERO - MARZO 2021

Admisión

| Categoría | Turno | | | | | Total |
|----------------------------------|----------|----------|------------|----------|-----------------|----------|
| | Completo | Matutino | Vespertino | Nocturno | Sab, dom y fest | |
| Rama paramédica | | | | | | |
| Camillero | 0 | 1 | 0 | 0 | 0 | 1 |
| Rama administrativa | | | | | | |
| Apoyo Administrativo en Salud A6 | 0 | 2 | 0 | 0 | 0 | 2 |
| Apoyo Administrativo en Salud A4 | 0 | 1 | 0 | 0 | 0 | 1 |
| Apoyo Administrativo en Salud A3 | 0 | 1 | 0 | 1 | 0 | 2 |
| TOTAL | 0 | 5 | 0 | 1 | 0 | 6 |

RECURSOS HUMANOS ENERO - MARZO 2021

Personal comisionado Sección XIV

| Categoría | Turno | | | | | Total |
|---|----------|-----------|------------|----------|-----------------|-----------|
| | Completo | Matutino | Vespertino | Nocturno | Sab, dom y fest | |
| Rama médica | | | | | | |
| Medico Especialista C | 0 | 1 | 0 | 0 | 0 | 1 |
| Rama de enfermería | | | | | | |
| Enfermera General Titulada A | 0 | 1 | 0 | 0 | 0 | 1 |
| Enfermera General Titulada B | 0 | 2 | 1 | 1 | 0 | 4 |
| Enfermera Especialista B | 0 | 1 | 0 | 2 | 0 | 3 |
| Enfermera General Titulada C | 0 | 3 | 4 | 1 | 0 | 8 |
| Enfermera Especialista C | 0 | 0 | 1 | 1 | 0 | 2 |
| Rama paramédica | | | | | | |
| Técnico Laboratorista A | 0 | 1 | 0 | 0 | 1 | 2 |
| Técnico Histopatólogo | 0 | 0 | 1 | 0 | 0 | 1 |
| Dietista | 0 | 1 | 0 | 0 | 0 | 1 |
| Técnico en Estadística en Área Médica | 0 | 1 | 0 | 0 | 0 | 1 |
| Auxiliar de Estadística y Archivo Clínico | 0 | 2 | 0 | 0 | 0 | 2 |
| Ayudante de Autopsias | 0 | 0 | 1 | 0 | 0 | 1 |
| Técnico Laboratorista B | 0 | 0 | 0 | 1 | 0 | 1 |
| Afanadora | 0 | 3 | 0 | 0 | 1 | 4 |
| Camillero | 0 | 2 | 0 | 0 | 1 | 3 |
| Rama administrativa | | | | | | |
| Apoyo Administrativo en Salud A8 | 0 | 2 | 0 | 0 | 0 | 2 |
| Apoyo Administrativo en Salud A7 | 0 | 0 | 2 | 1 | 0 | 3 |
| Apoyo Administrativo en Salud A6 | 0 | 2 | 0 | 0 | 0 | 2 |
| Apoyo Administrativo en Salud A5 | 0 | 1 | 1 | 0 | 1 | 3 |
| Apoyo Administrativo en Salud A4 | 0 | 0 | 1 | 1 | 0 | 2 |
| Apoyo Administrativo en Salud A2 | 0 | 0 | 0 | 0 | 1 | 1 |
| TOTAL | 0 | 23 | 12 | 8 | 5 | 48 |

RECURSOS HUMANOS ENERO - MARZO 2021
Personal comisionado al C.E.N

| Categoría | Turno | | | | | Total |
|----------------------------------|----------|----------|------------|----------|-----------------|-------|
| | Completo | Matutino | Vespertino | Nocturno | Sab, dom y fest | |
| Rama médica | | | | | | |
| Medico General A | 0 | 1 | 0 | 0 | 0 | 1 |
| Rama administrativa | | | | | | |
| Apoyo Administrativo en Salud A4 | 0 | 1 | 0 | 0 | 0 | 1 |
| TOTAL | 0 | 2 | 0 | 0 | 0 | 2 |

RECURSOS HUMANOS ENERO - MARZO 2021

Personal con Suspensión Preventiva

| Categoría | Total |
|-------------------------------------|----------|
| Departamento de enfermería | |
| Auxiliar de Enfermería A | 1 |
| Urología | |
| Enfermería General Titulada A | 1 |
| Ortopedia | |
| Soporte Administrativo C | 1 |
| Oftalmología | |
| Afanadora | 1 |
| Cirugía Plástica | |
| Apoyo Administrativo en Salud A1 | 1 |
| Oncología | |
| Técnico Radiólogo o en Radioterapia | 1 |
| Técnico Laboratorista A | 1 |
| Dermatología | |
| Medico Especialista C | 1 |
| Radiología e Imagen | |
| Apoyo Administrativo en Salud A3 | 1 |
| Total | 9 |