

# CUADERNO ESTADÍSTICO

## ENERO-MARZO 2022

Dirección de Planeación y Desarrollo de  
Sistemas Administrativos

Departamento de Información y  
Estadística



**2022** *Ricardo Flores*  
Año de *Magón*  
PRECURSOR DE LA REVOLUCIÓN MEXICANA



GOBIERNO DE  
MÉXICO



**DIRECCIÓN GENERAL**

GUADALUPE MERCEDES LUCÍA GUERRERO AVENDAÑO



**DIRECCIÓN DE COORDINACIÓN MÉDICA**

DR. RAÚL SERRANO LOYOLA



**DIRECCIÓN DE ADMINISTRACIÓN Y FINANZAS**

MTRO. FRANCISCO SALVADOR VALADÉZ SALDAÑA



**DIRECCIÓN DE PLANEACIÓN Y DESARROLLO  
DE SISTEMAS ADMINISTRATIVOS**

LIC. JAQUELINE PINEDA PINEDA



**DEPARTAMENTO DE INFORMACIÓN Y ESTADÍSTICA**

DRA. TERESITA DE JESÚS CORTÉS HERNÁNDEZ

DRA. MÓNICA DIANA RAMÍREZ MENDIOLA

C. SHEYLA DE LA CRUZ DIONNÉ FERNÁNDEZ PRECIADO

LIC. XOCHITL ALEJANDRA CEDILLO HERNÁNDEZ

## NOMBRAMIENTO

A partir del 11 de febrero de 2019, la Junta de Gobierno designó a la Dra. Guadalupe Mercedes Lucía Guerrero Avendaño, como Directora General del Hospital General de México para el periodo 2019-2024.

Durante los 114 años de existencia de nuestra institución se nombró por primera vez a una mujer para ocupar dicho cargo, dando muestra con ello la reivindicación de las mujeres quienes están logrando la igualdad de género en todos los ámbitos de la vida.

## PRESENTACIÓN

La información a través de la estadística es básica y fundamental en todo tipo de organizaciones, ya sean públicas, privadas, sin fines lucrativos, sociales, de organismos no gubernamentales, culturales, etc., porque derivado del contenido que lleva es como se van a tomar las decisiones a futuro, se conoce la situación actual y se conservan los antecedentes y la historia del pasado.

En el Hospital General de México se han llevado a cabo una serie de esfuerzos y actividades de todas las personas que directa o indirectamente tienen que ver con la atención de los pacientes que acuden a esta Institución para la atención de su salud, y que todas las acciones inherentes a esa atención queden debidamente reflejadas en los informes de actividades que mes a mes se reportan a la Secretaría de Salud, Organismos Internacionales como la Organización Mundial de la Salud (OMS), Organización Panamericana de la Salud (OPS), o a organismos oficiales como INEGI, SHCP, SEFUPU, etc.

La información estadística que se prepara sobre las actividades médicas que se realizan contribuyen a conocer las enfermedades que padece una población para dirigir la elaboración de las guías diagnósticas para su tratamiento, las investigaciones científicas para el desarrollo de los medicamentos adecuados, la estructura y actualización de los planes de estudio escolares, para que el gobierno prepare los programas de trabajo dirigidos a atender dichas patologías y a destinar y preparar los presupuestos financieros suficientes, etc.

Por todo ello es que las estadísticas en salud son de gran relevancia en cualquier País u Organización, y el producto de todos los esfuerzos que realizan Médicos, Enfermeras, Personal Paramédico o Administrativo, se ve reflejado con este tipo de documentos cuya finalidad es informar sobre lo realizado en esta Institución para que nuestras autoridades, investigadores, estudiantes y cualquier otra persona interesada en este tipo de información conozcan sobre los resultados obtenidos en la atención de los pacientes.

Nuevamente se les hace una atenta invitación para que cualquier sugerencia, comentario u observación a los datos que en este documento se presentan se dirijan a la Dirección de Planeación y Desarrollo de Sistemas Administrativos para enriquecer la información que se muestra en los cuadernos estadísticos de esta Institución.

**ATENTAMENTE**  
**GUADALUPE GUERRERO AVENDAÑO**  
**DIRECTORA GENERAL**



# INDICE

CONTENIDO	PAGINA
CARATULA	1
COMPARATIVO DE PRODUCTIVIDAD INSTITUCIONAL	2 - 5
PRINCIPALES INDICADORES DE HOSPITALIZACIÓN POR SERVICIO	6 - 7
PRINCIPALES INDICADORES DE CONSULTA	8 - 9
PRINCIPALES INDICADORES DE EGRESO	10 - 11
PRINCIPALES INDICADORES DE CIRUGÍAS Y PROCEDIMIENTOS NO QUIRÚRGICOS	12 - 15
CONSULTAS DE PRIMERA VEZ Y SUBSECUENTES POR GRUPO DE EDAD Y SEXO	16
CONSULTAS DE PRIMERA VEZ Y SUBSECUENTES POR ENTIDAD FEDERATIVA	17
LOGRO CONTRA META PROGRAMADA EN CONSULTAS	18
COMPARATIVO DE CONSULTA POR SERVICIO	19
PROMEDIO DE CONSULTA POR MEDICO Y POR SERVICIO	20 - 21
COMPARATIVO DE PRODUCTIVIDAD DE CONSULTA POR ÁREA TRONCAL	22
COMPARATIVO DE PRODUCTIVIDAD DE URGENCIAS POR ÁREA TRONCAL	23
COMPARATIVO DE CAMAS CESABLES Y DIAS CAMAS CENSABLES POR SERVICIO	24
COMPARATIVO DE DÍAS PACIENTE Y PORCENTAJE DE OCUPACIÓN POR SERVICIO	25
COMPARATIVO DE INGRESOS Y EGRESOS HOSPITALARIOS POR SERVICIO	26
COMPARATIVO DE CIRUGÍAS Y PROCEDIMIENTOS Y COMPARATIVO DE DÍAS ESTANCIA POR SERVICIO	27
COMPARATIVO DE PROMEDIO DE DÍAS ESTANCIA, ÍNDICE DE ROTACIÓN E INTERVALO DE SUSTITUCIÓN POR SERVICIO	28
COMPARATIVO DE HOSPITALIZACIÓN POR ÁREA TRONCAL	29
PRINCIPALES MOTIVOS DE CONSULTA	30
PRINCIPALES MOTIVOS DE CONSULTA POR GRUPO DE EDAD Y SEXO	31 - 32

# INDICE

CONTENIDO	PAGINA
DIAGNÓSTICO DE EGRESO MAS FRECUENTES	33
DIAGNÓSTICOS DE EGRESO POR GRUPO DE EDAD Y SEXO	34 - 35
EGRESOS POR ENTIDAD FEDERATIVA	36
PRINCIPALES CAUSAS DE DEFUNCIÓN	37
DEFUNCIONES POR GRUPO DE EDAD Y SEXO	38 - 39
DEFUNCIONES HOSPITALARIAS MENORES Y MAYORES DE 48 HORAS	40
20 PRINCIPALES CIRUGÍAS POR SEXO	41
PRINCIPALES CIRUGÍAS MAYORES Y MENORES POR GRUPO DE EDAD Y SEXO	42 - 43
CIRUGÍAS Y PROCEDIMIENTOS POR ENTIDAD FEDERATIVA	44
PRINCIPALES PROCEDIMIENTOS NO QUIRÚRGICOS	45
PRINCIPALES PROCEDIMIENTOS NO QUIRÚRGICOS POR GRUPO DE EDAD Y SEXO	46 - 47
TOTAL, DE CONSULTAS Y TOTAL DE ATENCIONES ODONTOLÓGICAS	48
COMPARATIVO DE RAYOS X DENTALES E INGRESOS Y EGRESOS POR MEJORÍAS Y DEFUNCIÓN DE LOS SERVICIOS CON TERAPIA INTENSIVA	49
COMPARATIVOS DE CONSULTAS DE URGENCIAS	50
COMPARATIVO DE RELACIÓN DE DIVERSAS ACTIVIDADES REALIZADAS	51 - 52
COMPARATIVO DE PARTOS ATENDIDOS, COMPARATIVOS DE ABORTOS	53
PLÁTICAS PARA LA SALUD	54
COMPARATIVOS DE TRATAMIENTOS DE RADIOTERAPIA Y DE REHABILITACIÓN POR SERVICIO Y UNIDAD DE MEDIDA	55
COMPARATIVO DE ESTUDIOS DE ULTRASONIDO POR SERVICIO Y UNIDAD DE MEDIDA	56
COMPARATIVO DE TRATAMIENTOS DE QUIMIOTERAPIA POR SERVICIO Y UNIDAD DE MEDIDA	57
COMPARATIVO DE SESIONES DE INHALOTERAPIA Y RESUMEN DE DIALISIS Y HEMODIALISIS POR SERVICIO	58

# INDICE

CONTENIDO	PAGINA
COMPARATIVO DEL CONSUMO DE SANGRE Y HEMODERIVADOS POR SERVICIO	59
TRATAMIENTO Y ESTUDIOS DE COLPOSCOPIAS EN HOSPITAL GENERAL DE MÉXICO	60
<b>RECURSOS FÍSICOS Y MATERIALES</b>	
CAMAS NO CENSABLES POR SERVICIO	61
CAMAS CENSABLES POR SERVICIO	62
CAMAS EN ÁREAS DE SERVICIO DE TERAPIA INTENSIVA,	63
CONSULTORIOS CON QUE CUENTA EL HOSPITAL GENERAL DE MÉXICO	64 - 65
RESUMEN DE QUIRÓFANOS Y MESAS QUIRÚRGICAS	66
NÚMERO DE SALAS PARA PROCEDIMIENTOS AMBULATORIO POR SERVICIO	67
CUARTOS AISLADOS	68
CENTRAL DE ESTERILIZACIÓN Y EQUIPO DE CEYE	69
INDICADORES ESTRATEGICOS CLAVE E010 CAPACITACIÓN TECNICO - MEDICO	70 - 72
INDICADORES ESTRATEGICOS CLAVE E010 CAPACITACIÓN ADMINISTRATIVA Y GERENCIAL	73 - 75
INDICADORES ESTRATEGICOS CLAVE E010 FORMACIÓN Y CAPACITACIÓN DE RECURSOS HUMANOS PARA LA SALUD	76 - 81
INDICADORES ESTRATEGICOS CLAVE E022 INVESTIGACIÓN Y DESARROLLO TÉCNOLOGICO EN SALUD	82 - 84
CLAVE E023 ATENCIÓN A LA SALUD	85 - 91
<b>RECURSOS HUMANOS GENERAL</b>	
RECURSOS HUMANOS A NIVEL GENERAL POR TURNO	93
PERSONAL DE MANDOS MEDIOS Y SUPERIORES POR SERVICIO	94 - 95
PERSONAL DE LA RAMA MÉDICA POR SERVICIO	96 - 98
PERSONAL DE LA RAMA AFÍN ADMINISTRATIVA POR SERVICIO	99 - 103

# INDICE

CONCEPTO	PAGINA
PERSONAL DE LA RAMA DE ENFERMERIA POR SERVICIO	104 - 105
PERSONAL DE LA RAMA PARAMÉDICA POR SERVICIO	106 - 109
PERSONAL DE LA RAMA DE INVESTIGACIÓN POR SERVICIO	110
PERSONAL DE MÉDICOS RESIDENTES	111
TOTAL, DE CONTRATOS EVENTUALES (PARTIDAS 1201) POR SERVICIO	112 - 114
NUMERO DE TRABAJADORES POR EDAD Y SEXO A NIVEL INSTITUCIONAL	115 - 117
RAMA DE ENFERMERÍA POR RANGO DE EDAD Y SEXO	118 - 120
RAMA DE ENFERMERÍA EVENTUAL	121
RAMA DE INVESTIGADORES POR RANGO DE EDAD Y SEXO	122
RAMA DE MANDOS MEDIOS POR RANGO DE EDAD Y SEXO	123 - 124
RAMA AFÍN ADMINISTRATIVA POR RANGO DE EDAD Y SEXO	125 - 130
RAMA MÉDICA POR RANGO DE EDAD Y SEXO	131 - 133
RAMA MÉDICA EVENTUAL	134
RAMA PARAMÉDICA POR RANGO DE EDAD Y SEXO	135 - 139
RAMA PARAMÉDICA EVENTUAL	140 - 141
<b>PRODUCTIVIDAD POR ESPECIALIDAD</b>	
<b>OTORRINOLARINGOLOGÍA 101 A</b>	
GRAFICAS DE CONSULTAS, EGRESOS, CIRUGÍAS, PROCEDIMIENTOS, PORCENTAJE DE OCUPACIÓN, DIAS PACIENTE, DIAS CAMA, PROMEDIO DIAS ESTANCIA E INTERVALO DE SUSTITUCIÓN Y DEFUNCIONES	142 - 143
COMPARATIVO DE PRODUCTIVIDAD	144
PRINCIPALES MOTIVOS DE CONSULTA	145
PRINCIPALES MOTIVOS DE CONSULTA POR GRUPO DE EDAD Y SEXO	146 - 147
DIAGNÓSTICOS DE EGRESO MÁS FRECUENTES	148
DIAGNÓSTICOS DE EGRESO MÁS FRECUENTES POR GRUPO DE EDAD Y SEXO	149 - 150
PRINCIPALES CAUSAS DE DEFUNCIÓN Y POR GRUPO DE EDAD Y SEXO	151



# INDICE

CONCEPTO	PAGINA
PRINCIPALES CIRUGÍAS Y PROCEDIMIENTOS	152
PRINCIPALES CIRUGÍAS Y PROCEDIMIENTOS NO QUIRÚRGICOS POR GRUPO DE EDAD Y SEXO	153 - 154
RECURSOS HUMANOS	155
<b>OFTALMOLOGÍA 102 A</b>	
GRAFICAS DE CONSULTAS, EGRESOS, CIRUGÍAS, PROCEDIMIENTOS, PORCENTAJE DE OCUPACIÓN, DIAS PACIENTE, DIAS CAMA, PROMEDIO DIAS ESTANCIA E INTERVALO DE SUSTITUCIÓN Y DEFUNCIONES	156 - 157
COMPARATIVO DE PRODUCTIVIDAD	158
PRINCIPALES MOTIVOS DE CONSULTA	159
PRINCIPALES MOTIVOS DE CONSULTA POR GRUPO DE EDAD Y SEXO	160 - 161
DIAGNÓSTICOS DE EGRESO MÁS FRECUENTES	162
DIAGNÓSTICOS DE EGRESO MÁS FRECUENTES POR GRUPO DE EDAD Y SEXO	163
PRINCIPALES CAUSAS DE DEFUNCIÓN Y POR GRUPO DE EDAD Y SEXO	164
PRINCIPALES CIRUGÍAS Y PROCEDIMIENTOS	165
PRINCIPALES CIRUGÍAS Y PROCEDIMIENTOS NO QUIRÚRGICOS POR GRUPO DE EDAD Y SEXO	166 - 167
RECURSOS HUMANOS	168
<b>CIRUGIA PLASTICA 104 C</b>	
GRAFICAS DE CONSULTAS, EGRESOS, CIRUGÍAS, PROCEDIMIENTOS, PORCENTAJE DE OCUPACIÓN, DIAS PACIENTE, DIAS CAMA, PROMEDIO DIAS ESTANCIA E INTERVALO DE SUSTITUCIÓN Y DEFUNCIONES	169 - 170
COMPARATIVO DE PRODUCTIVIDAD	171
PRINCIPALES MOTIVOS DE CONSULTA	172
PRINCIPALES MOTIVOS DE CONSULTA POR GRUPO DE EDAD Y SEXO	173 - 174
DIAGNÓSTICOS DE EGRESO MÁS FRECUENTES	175
DIAGNÓSTICOS DE EGRESO MÁS FRECUENTES POR GRUPO DE EDAD Y SEXO	176 - 177

# INDICE

CONCEPTO	PAGINA
PRINCIPALES CIRUGÍAS Y PROCEDIMIENTOS	178
PRINCIPALES CIRUGÍAS Y PROCEDIMIENTOS NO QUIRÚRGICOS POR GRUPO DE EDAD Y SEXO	179 - 180
RECURSOS HUMANOS	181
<b>UROLOGIA 105 A</b>	
GRAFICAS DE CONSULTAS, EGRESOS, CIRUGÍAS, PROCEDIMIENTOS, PORCENTAJE DE OCUPACIÓN, DIAS PACIENTE, DIAS CAMA, PROMEDIO DIAS ESTANCIA E INTERVALO DE SUSTITUCIÓN Y DEFUN.	182 - 183
COMPARATIVO DE PRODUCTIVIDAD	184
PRINCIPALES MOTIVOS DE CONSULTA	185
PRINCIPALES MOTIVOS DE CONSULTA POR GRUPO DE EDAD Y SEXO	186 - 187
DIAGNÓSTICOS DE EGRESO MÁS FRECUENTES	188
DIAGNÓSTICOS DE EGRESO MÁS FRECUENTES POR GRUPO DE EDAD Y SEXO	189 - 190
PRINCIPALES CAUSAS DE DEFUNCIÓN	191
PRINCIPALES CAUSAS DE DEFUNCIÓN Y POR GRUPO DE EDAD Y SEXO	192 - 193
PRINCIPALES CIRUGÍAS Y PROCEDIMIENTOS	194
PRINCIPALES CIRUGÍAS Y PROCEDIMIENTOS NO QUIRÚRGICOS POR GRUPO DE EDAD Y SEXO	195 - 196
RECURSOS HUMANOS	197
<b>NEFROLOGÍA 105 B</b>	
GRAFICAS DE CONSULTAS, EGRESOS, CIRUGÍAS, PROCEDIMIENTOS, PORCENTAJE DE OCUPACIÓN, DIAS PACIENTE, DIAS CAMA, PROMEDIO DIAS ESTANCIA E INTERVALO DE SUSTITUCIÓN y DEFUNC.	198 - 199
COMPARATIVO DE PRODUCTIVIDAD	200
PRINCIPALES MOTIVOS DE CONSULTA	201
PRINCIPALES MOTIVOS DE CONSULTA POR GRUPO DE EDAD Y SEXO	202 - 203
DIAGNÓSTICOS DE EGRESO MÁS FRECUENTES	204
DIAGNÓSTICOS DE EGRESO MÁS FRECUENTES POR GRUPO DE EDAD Y SEXO	205 - 206

# INDICE

CONCEPTO	PAGINA
PRINCIPALES CAUSAS DE DEFUNCIÓN	207
PRINCIPALES CAUSAS DE DEFUNCIÓN Y POR GRUPO DE EDAD Y SEXO	208 - 209
PRINCIPALES CIRUGÍAS Y PROCEDIMIENTOS	210
PRINCIPALES CIRUGÍAS Y PROCEDIMIENTOS NO QUIRÚRGICOS POR GRUPO DE EDAD Y SEXO	211 - 212
RECURSOS HUMANOS	213
<b>ORTOPEDIA 107 C</b>	
GRAFICAS DE CONSULTAS, EGRESOS, CIRUGÍAS, PROCEDIMIENTOS, PORCENTAJE DE OCUPACIÓN, DIAS PACIENTE, DIAS CAMA, PROMEDIO DIAS ESTANCIA E INTERVALO DE SUSTITUCIÓN Y DEFUNCIONES	214 - 215
COMPARATIVO DE PRODUCTIVIDAD	216
PRINCIPALES MOTIVOS DE CONSULTA	217
PRINCIPALES MOTIVOS DE CONSULTA POR GRUPO DE EDAD Y SEXO	218 - 219
DIAGNÓSTICOS DE EGRESO MÁS FRECUENTES	220
DIAGNÓSTICOS DE EGRESO MÁS FRECUENTES POR GRUPO DE EDAD Y SEXO	221 - 222
PRINCIPALES CAUSAS DE DEFUNCIÓN Y POR GRUPO DE EDAD Y SEXO	223
PRINCIPALES CIRUGÍAS Y PROCEDIMIENTOS	224
PRINCIPALES CIRUGÍAS Y PROCEDIMIENTOS NO QUIRÚRGICOS POR GRUPO DE EDAD Y SEXO	225 - 226
RECURSOS HUMANOS	227
<b>DERMATOLOGÍA 109 A</b>	
GRAFICAS DE CONSULTAS, EGRESOS, CIRUGÍAS, PROCEDIMIENTOS, PORCENTAJE DE OCUPACIÓN, DIAS PACIENTE, DIAS CAMA, PROMEDIO DIAS ESTANCIA E INTERVALO DE SUSTITUCIÓN Y DEFUNCIONES	228 - 229
COMPARATIVO DE PRODUCTIVIDAD	230
PRINCIPALES MOTIVOS DE CONSULTA	231
PRINCIPALES MOTIVOS DE CONSULTA POR GRUPO DE EDAD Y SEXO	232 - 233
DIAGNÓSTICOS DE EGRESO	234
DIAGNÓSTICOS DE EGRESO Y POR GRUPO DE EDAD Y SEXO	235

# INDICE

CONCEPTO	PAGINA
PRINCIPALES CAUSAS DE DEFUNCIÓN Y POR GRUPO DE EDAD Y SEXO	236
PRINCIPALES CIRUGÍAS Y PROCEDIMIENTOS	237
PRINCIPALES CIRUGÍAS Y PROCEDIMIENTOS NO QUIRÚRGICOS POR GRUPO DE EDAD Y SEXO	238 - 239
RECURSOS HUMANOS	240
<b>GERIATRIA 110 B</b>	
GRAFICAS DE CONSULTAS, EGRESOS, PORCENTAJE DE OCUPACIÓN, DIAS PACIENTE, DIAS CAMA, PROMEDIO DIAS ESTANCIA E INTERVALO DE SUSTITUCIÓN Y DEFUNCIONES	241 - 242
COMPARATIVO DE PRODUCTIVIDAD	243
COMPARATIVO DE ACCIONES REALIZADAS	244 - 245
PRINCIPALES MOTIVOS DE CONSULTA	246
PRINCIPALES MOTIVOS DE CONSULTA POR GRUPO DE EDAD Y SEXO	247
DIAGNÓSTICOS DE EGRESO MÁS FRECUENTES	248
DIAGNÓSTICOS DE EGRESO MÁS FRECUENTES POR GRUPO DE EDAD Y SEXO	249
PRINCIPALES CAUSAS DE DEFUNCIÓN	250
PRINCIPALES CAUSAS DE DEFUNCIÓN Y POR GRUPO DE EDAD Y SEXO	251
PRINCIPALES CIRUGÍAS Y PROCEDIMIENTOS POR GRUPO DE EDAD Y SEXO	252
RECURSOS HUMANOS	253
<b>ONCOLOGÍA 111 A</b>	
GRAFICAS DE CONSULTAS, EGRESOS, CIRUGÍAS, PROCEDIMIENTOS, PORCENTAJE DE OCUPACIÓN, DIAS PACIENTE, DIAS CAMA, PROMEDIO DIAS ESTANCIA E INTERVALO DE SUSTITUCIÓN Y DEFUNCIONES	254 - 255
COMPARATIVO DE PRODUCTIVIDAD	256
PRINCIPALES MOTIVOS DE CONSULTA	257
PRINCIPALES MOTIVOS DE CONSULTA POR GRUPO DE EDAD Y SEXO	258 - 259
DIAGNÓSTICOS DE EGRESO MÁS FRECUENTES	260
DIAGNÓSTICOS DE EGRESO MÁS FRECUENTES POR GRUPO DE EDAD Y SEXO	261 - 262

# INDICE

CONCEPTO	PAGINA
PRINCIPALES CAUSAS DE DEFUNCIÓN	263
PRINCIPALES CAUSAS DE DEFUNCIÓN POR GRUPO DE EDAD Y SEXO	264 - 265
PRINCIPALES CIRUGÍAS Y PROCEDIMIENTOS	266
PRINCIPALES CIRUGÍAS Y PROCEDIMIENTOS NO QUIRÚRGICOS POR GRUPO DE EDAD Y SEXO	267 - 268
TERAPIA INTENSIVA DE EGRESO	269
TERAPIA INTENSIVA DE EGRESO POR GRUPO DE EDAD Y SEXO	270 - 271
TERAPIA INTENSIVA DE DEFUNCIONES	272
TERAPIA INTENSIVA DE DEFUNCIONES POR GRUPO DE EDAD Y SEXO	273 - 274
RECURSOS HUMANOS	275 - 276
<b>HEMATOLOGÍA 111 D</b>	
GRAFICAS DE CONSULTAS, EGRESOS, PROCEDIMIENTOS, PORCENTAJE DE OCUPACIÓN, DIAS PACIENTE, DIAS CAMA, PROMEDIO DIAS ESTANCIA E INTERVALO DE SUSTITUCIÓN Y DEFENCIONES	277 - 278
COMPARATIVO DE PRODUCTIVIDAD	279
PRINCIPALES MOTIVOS DE CONSULTA	280
PRINCIPALES MOTIVOS DE CONSULTA POR GRUPO DE EDAD Y SEXO	281 - 282
DIAGNÓSTICOS DE EGRESO MÁS FRECUENTES	283
DIAGNÓSTICOS DE EGRESO MÁS FRECUENTES POR GRUPO DE EDAD Y SEXO	284 - 285
PRINCIPALES CAUSAS DE DEFUNCIÓN	286
PRINCIPALES CAUSAS DE DEFUNCIÓN POR GRUPO DE EDAD Y SEXO	287 - 288
PRINCIPALES CIRUGÍAS Y PROCEDIMIENTOS	289
PRINCIPALES CIRUGÍAS Y PROCEDIMIENTOS POR GRUPO DE EDAD Y SEXO	290
RECURSOS HUMANOS	291 - 292
<b>GINECOOBSTETRICIA 112 A</b>	
GRAFICAS DE CONSULTAS, EGRESOS, CIRUGÍAS, PROCEDIMIENTOS, PORCENTAJE DE OCUPACIÓN, DIAS PACIENTE, DIAS CAMA, PROMEDIO DIAS ESTANCIA E INTERVALO DE SUSTITUCIÓN Y DEFUNC.	293 - 294

# INDICE

CONCEPTO	PAGINA
COMPARATIVO DE PRODUCTIVIDAD	295
PRINCIPALES MOTIVOS DE CONSULTA	296
PRINCIPALES MOTIVOS DE CONSULTA POR GRUPO DE EDAD Y SEXO	297 - 298
DIAGNÓSTICOS DE EGRESO MÁS FRECUENTES	299
DIAGNÓSTICOS DE EGRESO MÁS FRECUENTES POR GRUPO DE EDAD Y SEXO	300 - 301
PRINCIPALES CAUSAS DE DEFUNCIÓN Y POR GRUPO DE EDAD Y SEXO	302
PRINCIPALES CIRUGÍAS Y PROCEDIMIENTOS	303
PRINCIPALES CIRUGÍAS Y PROCEDIMIENTOS NO QUIRÚRGICOS POR GRUPO DE EDAD Y SEXO	304 - 305
CONSULTA DE URGENCIAS	306
CONSULTA DE URGENCIAS POR GRUPO DE EDAD Y SEXO	307 - 308
PRINCIPALES MOTIVOS DE CONSULTA DE BIOLOGIA DE LA REPRODUCCION POR GRUPO DE EDAD Y SEXO	309
CONSULTA DE COLPOSCOPIAS	310
CONSULTA DE COLPOSCOPIAS POR GRUPO DE EDAD Y SEXO	311 - 312
<b>OBSTETRICIA</b>	
PRINCIPALES MOTIVOS DE CONSULTA	313
PRINCIPALES MOTIVOS DE CONSULTA POR GRUPO DE EDAD Y SEXO	314 - 315
DIAGNÓSTICOS DE EGRESO	316
DIAGNÓSTICOS DE EGRESO POR GRUPO DE EDAD Y SEXO	317 - 318
PRINCIPALES CAUSAS DE DEFUNCIÓN	319
PRINCIPALES CIRUGÍAS Y PROCEDIMIENTOS	320
PRINCIPALES CIRUGÍAS Y PROCEDIMIENTOS POR GRUPO DE EDAD Y SEXO	321 - 322
CONSULTAS DE URGENCIAS	323
CONSULTAS DE URGENCIAS POR GRUPO DE EDAD Y SEXO	324 - 325

# INDICE

CONCEPTO	PAGINA
CONSULTAS DE PLANIFICACIÓN FAMILIAR	326
CONSULTAS DE PLANIFICACIÓN FAMILIAR Y POR GRUPO DE EDAD Y SEXO	327 - 328
TERAPIA INTENSIVA DE EGRESO	329
TERAPIA INTENSIVA DE EGRESO POR GRUPO DE EDAD Y SEXO	330 - 331
TERAPIA INTENSIVA DE DEFUNCIONES Y POR GRUPO DE EDAD Y SEXO	332
RECURSOS HUMANOS	333 - 334
<b>MEDICINA INTERNA GENERAL</b>	
GRAFICAS DE CONSULTAS, EGRESOS, PROCEDIMIENTOS, PORCENTAJE DE OCUPACIÓN, DIAS PACIENTE, DIAS CAMA, PROMEDIO DIAS ESTANCIA E INTERVALO DE SUSTITUCIÓN Y DEFUNCIONES	335 - 336
COMPARATIVO DE PRODUCTIVIDAD	337
PRINCIPALES MOTIVOS DE CONSULTA	338
PRINCIPALES MOTIVOS DE CONSULTA POR GRUPO DE EDAD Y SEXO	339 - 340
DIAGNÓSTICOS DE EGRESO MÁS FRECUENTES	341
DIAGNÓSTICOS DE EGRESO MÁS FRECUENTES POR GRUPO DE EDAD Y SEXO	342 - 343
PRINCIPALES CAUSAS DE DEFUNCIÓN	344
PRINCIPALES CAUSAS DE DEFUNCIÓN POR GRUPO DE EDAD Y SEXO	345 - 346
PRINCIPALES CIRUGÍAS Y PROCEDIMIENTOS	347
PRINCIPALES CIRUGÍAS Y PROCEDIMIENTOS POR GRUPO DE EDAD Y SEXO	348 - 349
<b>MEDICINA INTERNA 103 B</b>	
GRAFICAS DE CONSULTAS, EGRESOS, PROCEDIMIENTOS, PORCENTAJE DE OCUPACIÓN, DIAS PACIENTE, DIAS CAMA, PROMEDIO DIAS ESTANCIA E INTERVALO DE SUSTITUCIÓN Y DEFUNCIONES	350 - 351
COMPARATIVO DE PRODUCTIVIDAD	352
PRINCIPALES MOTIVOS DE CONSULTA	353
PRINCIPALES MOTIVOS DE CONSULTA POR GRUPO DE EDAD Y SEXO	354 - 355

# INDICE

CONCEPTO	PAGINA
DIAGNÓSTICOS DE EGRESO MÁS FRECUENTES	356
DIAGNÓSTICOS DE EGRESO MÁS FRECUENTES POR GRUPO DE EDAD Y SEXO	357 - 258
PRINCIPALES CAUSAS DE DEFUNCIÓN	359
PRINCIPALES CAUSAS DE DEFUNCIÓN Y POR GRUPO DE EDAD Y SEXO	360 - 361
PRINCIPALES CIRUGÍAS Y PROCEDIMIENTOS	362
PRINCIPALES CIRUGÍAS Y PROCEDIMIENTOS Y POR GRUPO DE EDAD Y SEXO	363 - 364
RECURSOS HUMANOS	365
<b>MEDICINA INTERNA 108 A</b>	
GRAFICAS DE CONSULTAS, EGRESOS, PROCEDIMIENTOS, PORCENTAJE DE OCUPACIÓN, DIAS PACIENTE, DIAS CAMA, PROMEDIO DIAS ESTANCIA E INTERVALO DE SUSTITUCIÓN Y DEFUNCIONES	366 - 367
COMPARATIVO DE PRODUCTIVIDAD	368
PRINCIPALES MOTIVOS DE CONSULTA	369
PRINCIPALES MOTIVOS DE CONSULTA POR GRUPO DE EDAD Y SEXO	370 - 371
DIAGNÓSTICOS DE EGRESO MÁS FRECUENTES	372
DIAGNÓSTICOS DE EGRESO MÁS FRECUENTES POR GRUPO DE EDAD Y SEXO	373 - 374
PRINCIPALES CAUSAS DE DEFUNCIÓN	375
PRINCIPALES CAUSAS DE DEFUNCIÓN POR GRUPO DE EDAD Y SEXO	376 - 377
PRINCIPALES CIRUGÍAS Y PROCEDIMIENTOS	378
PRINCIPALES CIRUGÍAS Y PROCEDIMIENTOS POR GRUPO DE EDAD Y SEXO	379 - 380
RECURSOS HUMANOS	381
<b>MEDICINA INTERNA 110 A</b>	
GRAFICAS DE CONSULTAS, EGRESOS, PROCEDIMIENTOS, PORCENTAJE DE OCUPACIÓN, DIAS PACIENTE, DIAS CAMA, PROMEDIO DIAS ESTANCIA E INTERVALO DE SUSTITUCIÓN Y DEFUNCIONES	382 - 383
COMPARATIVO DE PRODUCTIVIDAD	384
PRINCIPALES MOTIVOS DE CONSULTA	385



# INDICE

CONCEPTO	PAGINA
PRINCIPALES MOTIVOS DE CONSULTA POR GRUPO DE EDAD Y SEXO	386 - 387
DIAGNÓSTICOS DE EGRESO MÁS FRECUENTES	388
DIAGNÓSTICOS DE EGRESO MÁS FRECUENTES POR GRUPO DE EDAD Y SEXO	389 - 390
PRINCIPALES CAUSAS DE DEFUNCIÓN	391
PRINCIPALES CAUSAS DE DEFUNCIÓN POR GRUPO DE EDAD Y SEXO	392 - 393
PRINCIPALES CIRUGÍAS Y PROCEDIMIENTOS	394
PRINCIPALES CIRUGÍAS Y PROCEDIMIENTOS POR GRUPO DE EDAD Y SEXO	395 - 396
RECURSOS HUMANOS	397
<b>CLÍNICA DEL DOLOR 203 C</b>	
GRAFICAS DE CONSULTAS Y PROCEDIMIENTOS	398
COMPARATIVO DE PRODUCTIVIDAD	399
PRINCIPALES MOTIVOS DE CONSULTA	400
PRINCIPALES MOTIVOS DE CONSULTA POR GRUPO DE EDAD Y SEXO	401 - 402
PRINCIPALES CIRUGÍAS Y PROCEDIMIENTOS	403
PRINCIPALES CIRUGÍAS Y PROCEDIMIENTOS POR GRUPO DE EDAD Y SEXO	404 - 405
ACTIVIDADES Y PROCEDIMIENTOS RELEVANTES	406 - 408
ACTIVIDADES RELEVANTES EN PACIENTES DE CUIDADOS PALIATIVOS	409
RECURSOS HUMANOS	410
<b>VIGILANCIA EPIDEMIOLÓGICA 204 B</b>	
CASOS DETECTADOS Y NÚMERO DE SITIO DE INFECCIÓN	411
CASOS DE INFECCIÓN NOSOCOMIAL POR GRUPO DE EDAD Y SEXO	412

# INDICE

CONCEPTO	PAGINA
CASOS DE INFECCIÓN NOSOCOMIAL POR SITIO DE INFECCIÓN	413 - 414
MICROORGANISMOS AISLADOS	415
INFECCIONES ASOCIADAS CON LA ATENCIÓN A LA SALUD	416 - 417
CERTIFICADOS DE DEFUNCIÓN Y AUTOPSIAS, VIGILANCIA DE EXPOSICIÓN A VIH Y HEPATIS B Y C	418
NOTIFICACIÓN DE PROBABLES EVENTOS ADVERSOS A LA UNIDAD DE CALIDAD Y ACTIVIDADES DE CAPACITACIÓN	419
CASOS NUEVOS DESCARTADOS Y EN SEGUIMIENTO NOTIFICADOS A LA SSA	420
RECURSOS HUMANOS	421
<b>DEPARTAMENTO DE NUTRICIÓN 204 G</b>	
COMPARATIVO DE PRODUCTIVIDAD	422
PRINCIPALES MOTIVOS DE CONSULTA	423
PRINCIPALES MOTIVOS DE CONSULTA POR GRUPO DE EDAD Y SEXO	424 - 425
NUTRICIÓN DE TIMIZAJE	426
ORIENTACIÓN NUTRICIONAL DE ALTA ESPECIALIDAD	427
GRAFICA DE ORIENTACIÓN NUTRICIONAL	428
ORIENTACIÓN NUTRICIONAL POR MES	429
RECURSOS HUMANOS	430
<b>LABORATORIO CENTRAL 205 A</b>	
GRAFICAS DE PRODUCTIVIDAD Y TIPOS DE ESTUDIOS	431
COMPARATIVO DE PRODUCTIVIDAD	432
ESTUDIOS CONVENCIONALES	433
ESTUDIOS ESPECIALES	434
LABORATORIO CENTRAL	435

# INDICE

CONCEPTO	PAGINA
ESTUDIOS DE URGENCIA	436
ESTUDIOS DE DERMATOLOGÍA	437
ESTUDIOS DE TERAPIA INTENSIVA	438
ESTUDIOS DE BANCO DE SANGRE Y CARDIOLOGÍA	439
ESTUDIOS DE GENÉTICA Y HEMATOLOGÍA	440
ESTUDIOS DE ALERGÍA	441
ESTUDIOS DE URGENCIAS PEDIATRICAS	442
ESTUDIOS DE PEDIATRICAS	443
RECURSOS HUMANOS	444 - 445
<b>RAYOS X 207 A</b>	
GRAFICAS DE PRODUCTIVIDAD	446
COMPARATIVO DE PRODUCTIVIDAD	447
ESTUDIOS SIMPLES	448 - 450
ESTUDIOS DIGESTIVOS	451
ESTUDIOS DE INTERVENCIONISMO	452 - 453
ESTUDIOS DE HEMODINAMIA Y ESPECIALES	454
ESTUDIOS DE TOMOGRAFÍA COMPUTARIZADA	455 - 458
ESTUDIOS DE RESONANCIA MAGNETICA Y DESINTOMETRÍA	459 - 463
ESTUDIOS DE MASTOGRAFÍA Y MEDICINA NUCLEAR	464
ESTUDIOS DE ULTRASONIDOS Y DE MAMA	465 - 467
MEDICINA NUCLEAR POR MES	468
RECURSOS HUMANOS	469 - 470

# INDICE

CONCEPTO	PAGINA
<b>CLINICA DE MALFORMACIONES VASCULARES</b>	
COMPARATIVO DE PROCEDIMIENTOS	471
PRINCIPALES PROCEDIMIENTOS QUIRÚRGICOS	472
PRINCIPALES PROCEDIMIENTOS QUIRÚRGICOS POR GRUPO DE EDAD Y SEXO	473
<b>ANATOMIA PATOLÓGICA</b>	
COMPARATIVO DE PRODUCTIVIDAD	474
RECURSOS HUMANOS	475 - 476
<b>CIRUGIA GENERAL 310 B</b>	
GRAFICAS DE CONSULTAS, EGRESOS, CIRUGÍAS, PROCEDIMIENTOS, PORCENTAJE DE OCUPACIÓN, DIAS PACIENTE, DIAS CAMA, PROMEDIO DIAS ESTANCIA E INTERVALO DE SUSTITUCIÓN Y DEFUNCIONES	477 - 478
COMPARATIVO DE PRODUCTIVIDAD	479
PRINCIPALES MOTIVOS DE CONSULTA	480
PRINCIPALES MOTIVOS DE CONSULTA POR GRUPO DE EDAD Y SEXO	481 - 482
DIAGNÓSTICOS DE EGRESO MÁS FRECUENTES	483
DIAGNÓSTICOS DE EGRESO MÁS FRECUENTES POR GRUPO DE EDAD Y SEXO	484 - 485
PRINCIPALES CAUSAS DE DEFUNCIÓN	486
PRINCIPALES CAUSAS DE DEFUNCIÓN POR GRUPO DE EDAD Y SEXO	487 - 488
PRINCIPALES CIRUGÍAS Y PROCEDIMIENTOS	489
PRINCIPALES CIRUGÍAS Y PROCEDIMIENTOS POR GRUPO DE EDAD Y SEXO	490 - 491
PRINCIPALES MOTIVOS DE CONSULTA DE CABEZA Y CUELLO	492
PRINCIPALES MOTIVOS DE CONSULTA DE CABEZA Y CUELLO POR GRUPO DE EDAD Y SEXO	493 - 494
PRINCIPALES MOTIVOS DE CONSULTA DE HEPATOBILIOPANCREATICA	495

# INDICE

CONCEPTO	PAGINA
PRINCIPALES MOTIVOS DE CONSULTA DE HEPATOBILIOPANCREATICA POR GRUPO DE EDAD Y SEXO	496 - 497
PRINCIPALES MOTIVOS DE CONSULTA DE PARED ABDOMINAL	498
PRINCIPALES MOTIVOS DE CONSULTA DE PARED ABDOMINAL POR GRUPO DE EDAD Y SEXO	499 - 500
PRINCIPALES MOTIVOS DE CONSULTA DE SEPSIS URGENCIAS	501
PRINCIPALES MOTIVOS DE CONSULTA DE SEPSIS URGENCIAS POR GRUPO DE EDAD Y SEXO	502 - 503
PRINCIPALES MOTIVOS DE CONSULTA DE TRACTO DIGESTIVO	504
PRINCIPALES MOTIVOS DE CONSULTA DE TRACTO DIGESTIVO POR GRUPO DE EDAD Y SEXO	505 - 506
RECURSOS HUMANOS	507
<b>TRASPLANTES 310 C</b>	
GRAFICAS DE CONSULTAS, EGRESOS, CIRUGÍAS, PROCEDIMIENTOS, DIAS PACIENTE, DIAS CAMA, PROMEDIO DIAS ESTANCIA E INTERVALO DE SUSTITUCIÓN Y DEFUNCIONES	508 - 509
COMPARATIVO DE PRODUCTIVIDAD	510
PRINCIPALES MOTIVOS DE CONSULTA	511
PRINCIPALES MOTIVOS DE CONSULTA POR GRUPO DE EDAD Y SEXO	512 - 513
DIAGNÓSTICOS DE EGRESO MÁS FRECUENTES	514
DIAGNÓSTICOS DE EGRESO MÁS FRECUENTES POR GRUPO DE EDAD Y SEXO	515 - 516
PRINCIPALES CAUSAS DE DEFUNCIÓN	517
PRINCIPALES CAUSAS DE DEFUNCIÓN POR GRUPO DE EDAD Y SEXO	518
PRINCIPALES CIRUGÍAS Y PROCEDIMIENTOS	519
PRINCIPALES CIRUGÍAS Y PROCEDIMIENTOS POR GRUPO DE EDAD Y SEXO	520 - 521
EGRESOS DE TERAPIA INTENSIVA	522
EGRESOS DE TERAPIA INTENSIVA POR GRUPO DE EDAD Y SEXO	523 - 524
DEFUNCIONES DE TERAPIA INTENSIVA Y POR GRUPO DE EDAD Y SEXO	525
PROGRAMA DE DONACIÓN DE ÓRGANOS Y TEJIDOS	526

# INDICE

CONCEPTO	PAGINA
DONACIÓN Y TRASPLANTES	527
RECURSOS HUMANOS	528
<b>GASTROENTEROLOGÍA 310 C</b>	
GRAFICAS DE CONSULTAS, EGRESOS, PROCEDIMIENTOS, DIAS PACIENTE, DIAS CAMA, PROMEDIO DIAS ESTANCIA E INTERVALO DE SUSTITUCIÓN Y DEFUNCIONES	529 - 530
COMPARATIVO DE PRODUCTIVIDAD	531
PRINCIPALES MOTIVOS DE CONSULTA	532
PRINCIPALES MOTIVOS DE CONSULTA POR GRUPO DE EDAD Y SEXO	533 - 534
DIAGNÓSTICOS DE EGRESO MÁS FRECUENTES	535
DIAGNÓSTICOS DE EGRESO MÁS FRECUENTES POR GRUPO DE EDAD Y SEXO	536 - 537
PRINCIPALES CAUSAS DE DEFUNCIÓN	538
PRINCIPALES CAUSAS DE DEFUNCIÓN POR GRUPO DE EDAD Y SEXO	539 - 540
PROCEDIMIENTOS ENDOSCOPICOS	541 - 542
CONSULTA DE CLÍNICA DEL HÍGADO	543
CONSULTA DE CLÍNICA DEL HÍGADO POR GRUPO DE EDAD Y SEXO	544 - 545
CONSULTA DE ESPECIALIDAD DE GASTRO	546
CONSULTA DE ESPECIALIDAD DE GASTRO POR GRUPO DE EDAD Y SEXO	547 - 548
PROCEDIMIENTOS DE ESPECIALIDAD DE GASTRO	549
PROCEDIMIENTOS DE ESPECIALIDAD DE GASTRO POR GRUPO DE EDAD Y SEXO	550
CONSULTA DE MOTILIDAD EXPERIMENTAL	551
CONSULTA DE MOTILIDAD EXPERIMENTAL POR GRUPO DE EDAD Y SEXO	552
PROCEDIMIENTOS DE MOTILIDAD EXPERIMENTAL	553
PROCEDIMIENTOS DE MOTILIDAD EXPERIMENTAL POR GRUPO DE EDAD Y SEXO	554

# INDICE

CONCEPTO	PAGINA
PROCEDIMIENTOS DE ENDOSCOPIAS POR GRUPO DE EDAD Y SEXO	555
CONSULTA DE ESOFAGOLOGÍA	556
CONSULTA DE ESOFAGOLOGÍA POR GRUPO DE EDAD Y SEXO	557
PROCEDIMIENTOS DE ESOFAGOLOGÍA	558
PROCEDIMIENTOS DE ESOFAGOLOGÍA POR GRUPO DE EDAD Y SEXO	559 - 560
RECURSOS HUMANOS	561
<b>TERAPIA INTENSIVA CENTRAL 310 E</b>	
GRAFICAS DE EGRESOS, SESIONES DE INHALOTERAPIA Y DEFUNCIONES	562
COMPARATIVO DE PRODUCTIVIDAD	563
DIAGNÓSTICOS DE EGRESO MÁS FRECUENTES	564
DIAGNÓSTICOS DE EGRESO MÁS FRECUENTES POR GRUPO DE EDAD Y SEXO	565 - 566
PRINCIPALES CAUSAS DE DEFUNCIÓN	567
PRINCIPALES CAUSAS DE DEFUNCIÓN POR GRUPO DE EDAD Y SEXO	568 - 569
RECURSOS HUMANOS	570
<b>TERAPEUTICA QUIRÚRGICA 310 F</b>	
GRAFICA DE PRODUCTIVIDAD DE CIRUGÍAS	571
COMPARATIVO DE PRODUCTIVIDAD	572
RECURSOS HUMANOS	573
<b>ANESTESIOLOGÍA 310 H</b>	
GRAFICA DE PRODUCTIVIDAD DE ANESTESIA	574
COMPARATIVO DE PRODUCTIVIDAD	575 - 576
CONSULTA DE PACIENTES POR GRUPO DE EDAD Y SEXO	577 - 578
RECURSOS HUMANOS	579

# INDICE

CONCEPTO	PAGINA
<b>COLOPROCTOLOGÍA 310 I</b>	
GRAFICAS DE CONSULTAS, EGRESOS, CIRUGÍAS, PROCEDIMIENTOS, PORCENTAJE DE OCUPACIÓN, DIAS PACIENTE, DIAS CAMA, PROMEDIO DIAS ESTANCIA E INTERVALO DE SUSTITUCIÓN Y DEFUNCIONES	<b>580 - 581</b>
COMPARATIVO DE PRODUCTIVIDAD	<b>582</b>
PRINCIPALES MOTIVOS DE CONSULTA	<b>583</b>
PRINCIPALES MOTIVOS DE CONSULTA POR GRUPO DE EDAD Y SEXO	<b>584 - 585</b>
DIAGNÓSTICOS DE EGRESO MÁS FRECUENTES	<b>586</b>
DIAGNÓSTICOS DE EGRESO MÁS FRECUENTES POR GRUPO DE EDAD Y SEXO	<b>587 - 588</b>
PRINCIPALES CAUSAS DE DEFUNCIÓN	<b>589</b>
PRINCIPALES CAUSAS DE DEFUNCIÓN POR GRUPO DE EDAD Y SEXO	<b>590 - 591</b>
PRINCIPALES CIRUGÍAS Y PROCEDIMIENTOS	<b>592</b>
PRINCIPALES CIRUGÍAS Y PROCEDIMIENTOS POR GRUPO DE EDAD Y SEXO	<b>593 - 594</b>
RECURSOS HUMANOS	<b>595</b>
<b>GENÉTICA 311 A</b>	
GRAFICAS DE CONSULTAS Y LINFOGRAFIA DE TIPOS DE ESTUDIOS	<b>596</b>
COMPARATIVO DE PRODUCTIVIDAD	<b>597</b>
PRINCIPALES MOTIVOS DE CONSULTA	<b>598</b>
PRINCIPALES MOTIVOS DE CONSULTA POR GRUPO DE EDAD Y SEXO	<b>599 - 600</b>
PRODUCTIVIDAD POR TIPO DE ESTUDIO	<b>601</b>
RECURSOS HUMANOS	<b>602</b>
<b>CONSULTA EXTERNA 401 A</b>	
GRAFICA DE CONSULTAS	<b>603</b>
COMPARATIVO DE PRODUCTIVIDAD	<b>604</b>



# INDICE

CONCEPTO	PAGINA
COMPARATIVO DE ACTIVIDADES REALIZADAS	605
PRINCIPALES MOTIVOS DE CONSULTA	606
PRINCIPALES MOTIVOS DE CONSULTA POR GRUPO DE EDAD Y SEXO	607 - 608
RECURSOS HUMANOS	609 - 610
<b>BANCO DE SANGRE 401 B</b>	
GRAFICAS DE CONSULTAS, TRANFUSIONES, VIH, VHB, VHC, RPR, BRUCELA Y CHAGAS	611
PRODUCTIVIDAD DEL SERVICIO	612 - 615
RECURSOS HUMANOS	616 - 617
<b>URGENCIAS 401 C</b>	
GRAFICAS DE CONSULTAS Y EGRESOS	618
COMPARATIVO DE PRODUCTIVIDAD	619
PRODUCTIVIDAD MENSUAL	620
PRINCIPALES MOTIVOS DE CONSULTA	621
PRINCIPALES MOTIVOS DE CONSULTA POR GRUPO DE EDAD Y SEXO	622 - 623
DIAGNÓSTICOS DE EGRESO MÁS FRECUENTES	624
DIAGNÓSTICOS DE EGRESO MÁS FRECUENTES POR GRUPO DE EDAD Y SEXO	625 - 626
PRINCIPALES CAUSAS DE DEFUNCIÓN	627
PRINCIPALES CAUSAS DE DEFUNCIÓN POR GRUPO DE EDAD Y SEXO	628 - 629
RECURSOS HUMANOS	630 - 631
<b>MEDICINA PREVENTIVA 401 D</b>	
COMPARATIVOS DE BIOLÓGICOS	632

# INDICE

CONCEPTO	PAGINA
CALIDAD DE MUESTRA PARA CITOLOGÍA CERVICAL	633
CARTILLA NACIONAL DE VACUNACIÓN Y DE SALUD DE LA MUJER, HOMBRE Y DEL ADULTO MAYOR	634
DETECCIÓN OPORTUNA CÁNCER DE CERVIX	635
RECIÉN NACIDOS VACUNADOS CON BCG	636
MEDICIONES DE CLORO Y CULTIVOS DE AGUA	637
MONITOREO DE CLORO LIBRE Y MEDICION DE CULTIVOS DE AGUA	638
PREGRAMA DE HEPATITIS C	639
RECURSOS HUMANOS	640
<b>TRABAJO SOCIAL 401 E</b>	
PLATICAS A PACIENTES Y FAMILIARES	641
ACTIVIDADES DE TRABAJO SOCIAL	642
NIVELES DE CLASIFICACIÓN DE CONSULTA Y EGRESOS HOSPITALARIOS	643
RECURSOS HUMANOS	644
<b>RELACIONES PUBLICAS 401 F</b>	
INFORMACIÓN POR MES	645
<b>CLINICA DE OBESIDAD 401 L</b>	
GRAFICAS DE CONSULTAS Y LINFOGRAFIA	646
COMPARATIVO DE PRODUCTIVIDAD	647
PRINCIPALES MOTIVOS DE CONSULTA	648
PRINCIPALES MOTIVOS DE CONSULTA POR GRUPO DE EDAD Y SEXO	649 - 650
CONSULTA DE CIRUGÍA BARIATRICA	651
CONSULTA DE CIRUGÍA BARIATRICA Y POR GRUPO DE EDAD Y SEXO	652
CONSULTA DE MEDICINA INTERNA (ENDOCRINOLOGÍA)	653

# INDICE

CONCEPTO	PAGINA
CONSULTA DE MEDICINA INTERNA (ENDOCRINOLOGÍA) POR GRUPO DE EDAD Y SEXO	654 - 655
CONSULTA DE NUTRICIÓN CLINICA	656
CONSULTA DE NUTRICIÓN CLINICA POR GRUPO DE EDAD Y SEXO	657 - 658
CONSULTA DE PEDIATRÍA	659
CONSULTA DE PEDIATRÍA POR GRUPO DE EDAD Y SEXO	660
CONSULTA DE PSICOLOGÍA	661
CONSULTA DE PSICOLOGÍA Y POR GRUPO DE EDAD Y SEXO	662 - 663
RECURSOS HUMANOS	664
<b>NEUROLOGÍA Y NEUROCIRUGÍA 403 A</b>	
GRAFICAS DE CONSULTA, EGRESOS, CIRUGÍAS, PROCEDIMIENTOS, PORCENTAJE DE OCUPACIÓN, DIAS PACIENTES, DÍAS CAMA, PROMEDIO DÍAS ESTANCIA E INTERVALO DE SUSTITUCIÓN Y DEFUNC.	665 - 666
COMPARATIVO DE PRODUCTIVIDAD	667
PRINCIPALES MOTIVOS DE CONSULTA	668
PRINCIPALES MOTIVOS DE CONSULTA POR GRUPO DE EDAD Y SEXO	669 - 670
DIAGNÓSTICOS DE EGRESO MÁS FRECUENTES	671
DIAGNÓSTICOS DE EGRESO MÁS FRECUENTES POR GRUPO DE EDAD Y SEXO	672 - 673
PRINCIPALES CAUSAS DE DEFUNCIÓN	674
PRINCIPALES CAUSAS DE DEFUNCIÓN POR GRUPO DE EDAD Y SEXO	675 - 676
PRINCIPALES CIRUGÍAS Y PROCEDIMIENTOS	677
PRINCIPALES CIRUGÍAS Y PROCEDIMIENTOS POR GRUPO DE EDAD Y SEXO	678 - 679
EGRESOS DE TERAPIA INTENSIVA	680
TERAPIA INTENSIVA DE EGRESO POR GRUPO DE EDAD Y SEXO	681 - 682
TERAPIA INTENSIVA DE DEFUNCIONES	683
TERAPIA INTENSIVA DE DEFUNCIONES POR GRUPO DE EDAD Y SEXO	684 - 685

# INDICE

CONCEPTO	PAGINA
RECURSOS HUMANOS	686 - 687
<b>REUMATOLOGÍA 404 A</b>	
GRAFICAS DE CONSULTA, EGRESOS, CIRUGÍAS, PROCEDIMIENTOS, PORCENTAJE DE OCUPACIÓN, DIAS PACIENTES, DÍAS CAMA, PROMEDIO DÍAS ESTANCIA E INTERVALO DE SUSTITUCIÓN Y DEFUNC.	688 - 689
COMPARATIVO DE PRODUCTIVIDAD	690
PRINCIPALES MOTIVOS DE CONSULTA	691
PRINCIPALES MOTIVOS DE CONSULTA POR GRUPO DE EDAD Y SEXO	692 - 693
DIAGNÓSTICOS DE EGRESO MÁS FRECUENTES	694
DIAGNÓSTICOS DE EGRESO MÁS FRECUENTES POR GRUPO DE EDAD Y SEXO	695 - 696
PRINCIPALES CAUSAS DE DEFUNCIÓN	697
PRINCIPALES CAUSAS DE DEFUNCIÓN POR GRUPO DE EDAD Y SEXO	698
PRINCIPALES CIRUGÍAS Y PROCEDIMIENTOS Y POR GRUPO DE EDAD Y SEXO	699
RECURSOS HUMANOS	700
<b>ENDOCRINOLOGÍA 404 B</b>	
GRAFICAS DE CONSULTA, EGRESOS, CIRUGÍAS, PROCEDIMIENTOS, PORCENTAJE DE OCUPACIÓN, DIAS PACIENTES, DÍAS CAMA, PROMEDIO DÍAS ESTANCIA E INTERVALO DE SUSTITUCIÓN Y DEFUNC.	701 - 702
COMPARATIVO DE PRODUCTIVIDAD	703
PRINCIPALES MOTIVOS DE CONSULTA	704
PRINCIPALES MOTIVOS DE CONSULTA POR GRUPO DE EDAD Y SEXO	705 - 706
DIAGNÓSTICOS DE EGRESO MÁS FRECUENTES	707
DIAGNÓSTICOS DE EGRESO MÁS FRECUENTES POR GRUPO DE EDAD Y SEXO	708 - 709
PRINCIPALES CAUSAS DE DEFUNCIÓN Y POR GRUPO DE EDAD Y SEXO	710
PRINCIPALES CIRUGÍAS Y PROCEDIMIENTOS	711
PRINCIPALES CIRUGÍAS Y PROCEDIMIENTOS Y POR GRUPO DE EDAD Y SEXO	712

# INDICE

CONCEPTO	PAGINA
CNSULTA DE CLINICA DE TIROIDES	713
CNSULTA DE CLINICA DE TIROIDES POR GRUPO DE EDAD Y SEXO	714 - 715
CNSULTA DE HIPOTÁLAMO	716
CNSULTA DE HIPOTÁLAMO Y POR GRUPO DE EDAD Y SEXO	717 - 718
ENDOCRINOLOGÍA ESPECIALIDAD	719
ENDOCRINOLOGÍA ESPECIALIDAD POR GRUPO DE EDAD Y SEXO	720 - 721
RECURSOS HUMANOS	722
<b>SALUD MENTAL 404 F</b>	
GRAFICA DE CONSULTAS	723
COMPARATIVO DE PRODUCTIVIDAD	724
PRINCIPALES MOTIVOS DE CONSULTA DE PSIQUIATRÍA	725
PRINCIPALES MOTIVOS DE CONSULTA DE PSIQUIATRÍA POR GRUPO DE EDAD Y SEXO	726 - 727
PRINCIPALES MOTIVOS DE CONSULTA DE PSICOLOGÍA	728
PRINCIPALES MOTIVOS DE CONSULTA DE PSICOLOGÍA POR GRUPO DE EDAD Y SEXO	729 - 730
COORDINACIÓN DE PSICOLOGÍA ATENCIÓN ESPECIALIZADA	731
COORDINACIÓN DE PSICOLOGÍA PSICOTERAPIAS	732
RECURSOS HUMANOS	733
<b>ESTOMATOLOGÍA 404 I</b>	
GRAFICAS DE CONSULTA Y PROCEDIMIENTOS	734
COMPARATIVO DE PRODUCTIVIDAD	735
COMPARATIVO DE ACTIVIDADES	736

# INDICE

CONCEPTO	PAGINA
PRINCIPALES MOTIVOS DE CONSULTA	737
PRINCIPALES MOTIVOS DE CONSULTA POR GRUPO DE EDAD Y SEXO	738 - 739
PRINCIPALES CIRUGÍAS Y PROCEDIMIENTOS	740
PRINCIPALES CIRUGÍAS Y PROCEDIMIENTOS Y POR GRUPO DE EDAD Y SEXO	741 - 742
PRODUCTIVIDAD DE LÁSER	743
RECURSOS HUMANOS	744
<b>INFECTOLOGÍA 405 A</b>	
GRAFICAS DE CONSULTA, EGRESOS, PORCENTAJE DE OCUPACIÓN, DIAS PACIENTES, DÍAS CAMA, PROMEDIO DÍAS ESTANCIA E INTERVALO DE SUSTITUCIÓN Y DEFUNCIONES	745 - 746
COMPARATIVO DE PRODUCTIVIDAD	747
PRINCIPALES MOTIVOS DE CONSULTA	748
PRINCIPALES MOTIVOS DE CONSULTA POR GRUPO DE EDAD Y SEXO	749 - 750
DIAGNÓSTICOS DE EGRESO MÁS FRECUENTES	751
DIAGNÓSTICOS DE EGRESO MÁS FRECUENTES POR GRUPO DE EDAD Y SEXO	752 - 753
PRINCIPALES CAUSAS DE DEFUNCIÓN	754
PRINCIPALES CAUSAS DE DEFUNCIÓN Y POR GRUPO DE EDAD Y SEXO	755 - 756
EGRESOS DE TERAPIA INTENSIVA	757
EGRESOS DE TERAPIA INTENSIVA POR GRUPO DE EDAD Y SEXO	758 - 759
TERAPIA INTENSIVA DE DEFUNCIONES	760
TERAPIA INTENSIVA DE DEFUNCIONES POR GRUPO DE EDAD Y SEXO	761 - 762
RECURSOS HUMANOS	763
<b>FARMACOLOGÍA CLINICA 405 E</b>	
ACTIVIDADES DEL PROGRAMA PERFIL METABOLICO NEONATAL	764

# INDICE

CONCEPTO	PAGINA
ANALITOS ALTERADOS PRIMERA MUESTRA	765
ANALITOS ANALIZADOS SEGUNDA MUESTRA	766
ANALITOS ALTERADOS SEGUNDA MUESTRA	767
NUMERO DE RÉCIEN NACIDOS TAMIZADOS Y PRUEBAS REALIZADAS	768
RECURSOS HUMANOS	769
<b>PEDIATRÍA 406 B</b>	
GRAFICAS DE CONSULTA, EGRESOS, CIRUGÍAS, PROCEDIMIENTOS, PORCENTAJE DE OCUPACIÓN, DIAS PACIENTES, DÍAS CAMA, PROMEDIO DÍAS ESTANCIA E INTERVALO DE SUSTITUCIÓN Y DEFUN.	770 - 771
COMPARATIVO DE PRODUCTIVIDAD	772
PRINCIPALES MOTIVOS DE CONSULTA	773
PRINCIPALES MOTIVOS DE CONSULTA POR GRUPO DE EDAD Y SEXO	774
DIAGNÓSTICOS DE EGRESO MÁS FRECUENTES	775
DIAGNÓSTICOS DE EGRESO MÁS FRECUENTES POR GRUPO DE EDAD Y SEXO	776
PRINCIPALES CAUSAS DE DEFUNCIÓN	777
PRINCIPALES CAUSAS DE DEFUNCIÓN Y POR GRUPO DE EDAD Y SEXO	778
DEFUNCIONES NEONATALES	779
PRINCIPALES CIRUGÍAS Y PROCEDIMIENTOS	780
PRINCIPALES CIRUGÍAS Y PROCEDIMIENTOS Y POR GRUPO DE EDAD Y SEXO	781
CONSULTAS DE URGENCIAS PEDIATRIA	782
CONSULTAS DE URGENCIAS PEDIATRIA POR GRUPO DE EDAD Y SEXO	783
COMPARATIVO DE NACIMIENTOS	784
NACIMIENTOS POR PESO Y OBITOS Y MORTINATOS	785

# INDICE

CONCEPTO	PAGINA
DIAGNÓSTICOS DE EGRESO DE URGENCIAS	786
DIAGNÓSTICOS DE EGRESO DE URGENCIAS POR GRUPO DE EDAD Y SEXO	787
TERAPIA INTENSIVA DE EGRESO	788
TERAPIA INTENSIVA DE EGRESO POR GRUPO DE EDAD Y SEXO	789
TERAPIA INTENSIVA DE DEFUNCIONES	790
TERAPIA INTENSIVA DE DEFUNCIONES POR GRUPO DE EDAD Y SEXO	791
RECURSOS HUMANOS	792 - 793
<b>CIRUGÍA EXPERIMENTAL 407 A</b>	
CURSOS IMPARTIDOS	794
RECURSOS HUMANOS	795
<b>GENÓMICA 501</b>	
GRAFICAS Y LINFOGRAFIAS	796
PRODUCTIVIDAD COVID-19	797
PRUEBAS DE INFLUENZA Y PROYECTOS DE INVESTIGACIÓN	798
RECURSOS HUMANOS	799
<b>DIRECCIÓN DE EDUCACIÓN EN SALUD (ENSEÑANZA) 501 T</b>	
ALUMNOS DE PREGRADO DE MEDICINA POR GRADO Y ESCUELA	800
RESIDENTES DE OTROS HOSPITALES QUE ROTARON EN EL H,G,M Y RESIDENTES DEL H.G.M QUE ROTARON EN OTRAS INSTITUCIONES	801
DISTRIBUCIÓN DE BECAS, NIVELES DE POSFRADO Y DIPLOMADOS	802
ESPECIALIDAD DE ENTRADA DIRECTA	803
ESPECIALIDAD DE ENTRADA INDIRECTA	804
CURSOS DE ALTA ESPECIALIDAD PARA MEDICOS ESPECIALISTAS	805



# INDICE

CONCEPTO	PAGINA
CAPACITACIÓN PARA EL DESARROLLO Y DESEMPEÑO, EDUCACIÓN CONTINUA Y POSTÉCNICOS EN ENFERMERÍA (IPN)	806
CURSOS DE POSGRADOS DE LA ESCUELA DE ENFERMERÍA Y OBSTETRICIA DE LA UNAM Y POSTÉCNICOS DE ENFERMERÍA IPN	807
USUARIO DE LA BIBLIOHEMEROTECA	808
CURSOS Y DIPLOMADOS DE EDUCACIÓN CONTINUA	809
RECURSOS HUMANOS	810 - 812
<b>DIRECCIÓN DE INVESTIGACIÓN 501 T</b>	
NÚMERO DE PUBLICACIONES DISTRIBUIDAS POR GRUPO	813
NÚMERO DE PUBLICACIONES DISTRIBUIDAS POR GRUPO NACIONALES E INTERNACIONALES	814
NÚMERO DE INVESTIGADORES CON RECONOCIMIENTOS VIGENTE EN CIENCIAS MEDICAS	815
NÚMERO DE MIEMBROS DEL SISTEMA NACIONAL DE INVESTIGACIÓN S.N.I.	816
NÚMERO DE PROTOCOLOS	817
RECURSOS HUMANOS	818 - 819
<b>CARDIOLOGÍA</b>	
GRAFICAS DE CONSULTA, EGRESOS, CIRUGÍAS, PROCEDIMIENTOS, PORCENTAJE DE OCUPACIÓN, DIAS PACIENTES, DÍAS CAMA, PROMEDIO DÍAS ESTANCIA E INTERVALO DE SUSTITUCIÓN Y DEFUNC.	820 - 821
COMPARATIVO DE PRODUCTIVIDAD	822
PRINCIPALES MOTIVOS DE CONSULTA	823
PRINCIPALES MOTIVOS DE CONSULTA POR GRUPO DE EDAD Y SEXO	824 - 825
DIAGNÓSTICOS DE EGRESO MÁS FRECUENTES	826
DIAGNÓSTICOS DE EGRESO MÁS FRECUENTES POR GRUPO DE EDAD Y SEXO	827 - 828
PRINCIPALES CAUSAS DE DEFUNCIÓN	829
PRINCIPALES CAUSAS DE DEFUNCIÓN Y POR GRUPO DE EDAD Y SEXO	830 - 831

# INDICE

CONCEPTO	PAGINA
PRINCIPALES CIRUGÍAS Y PROCEDIMIENTOS	832
PRINCIPALES CIRUGÍAS Y PROCEDIMIENTOS POR GRUPO DE EDAD Y SEXO	833 - 834
EGRESOS DE TERAPIA INTENSIVA	835
EGRESO DE TERAPIA INTENSIVA POR GRUPO DE EDAD Y SEXO	836 - 837
DEFUNCIONES DE TERAPIA INTENSIVA	838
DEFUNCIONES DE TERAPIA INTENSIVA POR GRUPO DE EDAD Y SEXO	839 - 840
RECURSOS HUMANOS	841 - 842
<b>NEUMOLOGÍA 503 F</b>	
GRAFICAS DE CONSULTA, EGRESOS, CIRUGÍAS, PROCEDIMIENTOS, PORCENTAJE DE OCUPACIÓN, DIAS PACIENTES, DÍAS CAMA, PROMEDIO DÍAS ESTANCIA E INTERVALO DE SUSTITUCIÓN Y DEFUN.	843 - 844
COMPARATIVO DE PRODUCTIVIDAD	845
LABORATORIO DE FISIOLOGÍA PULMONAR	846 - 847
PRINCIPALES MOTIVOS DE CONSULTA	848
PRINCIPALES MOTIVOS DE CONSULTA POR GRUPO DE EDAD Y SEXO	849 - 850
DIAGNÓSTICOS DE EGRESO MÁS FRECUENTES	851
DIAGNÓSTICOS DE EGRESO MÁS FRECUENTES POR GRUPO DE EDAD Y SEXO	852 - 853
PRINCIPALES CAUSAS DE DEFUNCIÓN	854
PRINCIPALES CAUSAS DE DEFUNCIÓN Y POR GRUPO DE EDAD Y SEXO	855 - 856
PRINCIPALES CIRUGÍAS Y PROCEDIMIENTOS	857
PRINCIPALES CIRUGÍAS Y PROCEDIMIENTOS POR GRUPO DE EDAD Y SEXO	858 - 859
EGRESO DE TERAPIA INTENSIVA	860
EGRESO DE TERAPIA INTENSIVA POR GRUPO DE EDAD Y SEXO	861 - 862

# INDICE

CONCEPTO	PAGINA
DEFUNCIONES DE TERAPIA INTENSIVA	863
DEFUNCIONES DE TERAPIA INTENSIVA POR GRUPO DE EDAD Y SEXO	864 - 865
RECURSOS HUMANOS	866 - 867
<b>URGENCIAS CARDIO - NEUMO 503 J</b>	
INFOGRAFIA	868
COMPARATIVO DE PRODUCTIVIDAD	869
PRINCIPALES MOTIVOS DE CONSULTA	870
PRINCIPALES MOTIVOS DE CONSULTA POR GRUPO DE EDAD Y SEXO	871 - 872
DIAGNÓSTICOS DE EGRESO MÁS FRECUENTES	873
DIAGNÓSTICOS DE EGRESO MÁS FRECUENTES POR GRUPO DE EDAD Y SEXO	874 - 875
PRINCIPALES CAUSAS DE DEFUNCIÓN	876
PRINCIPALES CAUSAS DE DEFUNCIÓN Y POR GRUPO DE EDAD Y SEXO	877
RECURSOS HUMANOS	878
<b>ANGIOLOGÍA 503 M</b>	
GRAFICAS DE CONSULTA, EGRESOS, CIRUGÍAS, PROCEDIMIENTOS, PORCENTAJE DE OCUPACIÓN, DIAS PACIENTES, DÍAS CAMA, PROMEDIO DÍAS ESTANCIA E INTERVALO DE SUSTITUCIÓN Y DEFUN.	879 - 880
COMPARATIVO DE PRODUCTIVIDAD	881
PRINCIPALES MOTIVOS DE CONSULTA	882
PRINCIPALES MOTIVOS DE CONSULTA POR GRUPO DE EDAD Y SEXO	883 - 884
DIAGNÓSTICOS DE EGRESO MÁS FRECUENTES	885
DIAGNÓSTICOS DE EGRESO MÁS FRECUENTES POR GRUPO DE EDAD Y SEXO	886 - 887

# INDICE

CONCEPTO	PAGINA
PRINCIPALES CAUSAS DE DEFUNCIÓN	888
PRINCIPALES CAUSAS DE DEFUNCIÓN Y POR GRUPO DE EDAD Y SEXO	889
PRINCIPALES CIRUGÍAS Y PROCEDIMIENTOS	890
PRINCIPALES CIRUGÍAS Y PROCEDIMIENTOS Y POR GRUPO DE EDAD Y SEXO	891 - 892
RECURSOS HUMANOS	893
<b>MEDICINA FISICA R REHABILITACIÓN</b>	
GRAFICA DE CONSULTAS Y LINFOGRAMAS	894
COMPARATIVO DE PRODUCTIVIDAD	895
COMPARATIVO DE OTRAS ACTIVIDADES Y TRATAMIENTOS	896
PRINCIPALES MOTIVOS DE CONSULTA	897
PRINCIPALES MOTIVOS DE CONSULTA POR GRUPO DE EDAD Y SEXO	898 - 899
COMPARATIVO DE PERSONAS Y SESIONES	900 - 901
RECURSOS HUMANOS	902
<b>ALERGÍA 601 B</b>	
GRAFICA DE CONSULTAS Y LINFOGRAMAS	903
COMPARATIVO DE PRODUCTIVIDAD	904
COMPARATIVO DE ACTIVIDADES DE DIAGNOSTICO	905
COMPARATIVO DE ACTIVIDADES DE TRATAMIENTO Y COMPARATIVO DE PRODUCTIVIDAD DE LABORATORIO	906
PRINCIPALES MOTIVOS DE CONSULTA	907
PRINCIPALES MOTIVOS DE CONSULTA POR GRUPO DE EDAD Y SEXO	908 - 909
RECURSOS HUMANOS	910

# INDICE

CONCEPTO	PAGINA
<b>AUDIOLOGÍA Y FONIATRÍA 601 C</b>	
GRAFICA DE CONSULTAS	911
COMPARATIVO DE PRODUCTIVIDAD	912
PRINCIPALES MOTIVOS DE CONSULTA	913
PRINCIPALES MOTIVOS DE CONSULTA POR GRUPO DE EDAD Y SEXO	914 - 915
COMPARATIVO DE TRATAMIENTOS	916
PROGRAMA DE IMPLANTES COCLEARES	917
RPOGRAMA DE TAMIZ AUDITIVO NEONATAL	918
RECURSOS HUMANOS	919
<b>RECURSOS HUMANOS</b>	
DIRECCIÓN GENERAL	920
UNIDAD JURÍDICA	921
ORGANO INTERNO DE CONTROL	922
ÁREA DE AUDITORIA INTERNA	923
ÁREA DE QUEJAS	924
ÁREA DE RESPONSABILIDADES	925
DIRECCIÓN DE PLANEACIÓN	926
DEPARTAMENTO DE ESTADÍSTICA, PLANEACIÓN Y CONTROL	927
UNIDAD DE CALIDAD Y SEGUIMIENTO DE ATENCIÓN MEDICA	928
DIRECCIÓN DE COORDINACIÓN MEDICA	929
PLATICAS A PACIENTES Y FAMILIARES	930 - 933

# INDICE

CONCEPTO	PAGINA
SUBDIRECCIÓN DE ENFERMERÍA	934
DEPARTAMENTO DE ENFERMERÍA A	935
DEPARTAMENTO DE ENFERMERÍA B	936
DIRECCIÓN QUIRÚRGICA, SUBDIRECCIÓN QUIRÚRGICA A Y B	937
DIRECCIÓN MEDICA, SUBDIRECCIÓN MEDICA A Y B	938
DIRECCIÓN DE APOYO AL DIAGNOSTICO Y TRATAMIENTO	939
SUBDIRECCIÓN DE APOYO AL DIAGNOSTICO Y TRATAMIENTO A Y B	940
DIRECCIÓN DE ADMINISTRACIÓN Y FINANZAS	941
SUBDIRECCIÓN DE SEGURIDAD Y PROTECCIÓN CIVIL	942
DEPARTAMENTO DE SEGURIDAD	943
DEPARTAMENTO DE PROTECCIÓN CIVIL	944
SUBDIRECCIÓN DE SISTEMAS ADMINISTRATIVOS	945
DEPARTAMENTO DE SOPORTE Y REDES	946
DIRECCIÓN DE RECURSOS HUMANOS	947
SUBDIRECCIÓN DE ADMINISTRACIÓN Y DESARROLLO	948
DEPARTAMENTO DE EMPLEO Y CAPACITACIÓN	949
DEPARTAMENTO DE SERVICIOS Y PRESTACIONES	950
DEPARTAMENTO DE CONTROL Y ASISTENCIA	951
DEPARTAMENTO DE RELACIONES LABORALES	952
SUBDIRECCIÓN DE OPERACIÓN	953
DEPARTAMENTO DE NOMINAS Y PAGOS	954
DEPARTAMENTO DE CONTROL Y CONCILIACIÓN	955

# INDICE

CONCEPTO	PAGINA
DIRECCIÓN Y SUBDIRECCIÓN DE RECURSOS MATERIALES	956
DEPARTAMENTO DE ADQUISICIONES	957
ALMACEN MEDICO	958
DEPARTAMENTO DE ALMACÉN VARIOS	959
DEPARTAMENTO DE INVENTARIO	960
DEPARTAMENTO DE CONTRATOS	961
SUBDIRECCIÓN DE SERVICIOS GENERALES Y NUTRICIÓN	962
DEPARTAMENTO DE SERVICIOS GENERALES	963
SUBDIRECCIÓN DE CONSERVACIÓN Y MANTENIMIENTO	964
DEPARTAMENTO DE INSTALACIONES	965
DEPARTAMENTO DE EQUIPO	966
DEPARTAMENTO DE OBRA	967
SUBDIRECCIÓN DE ALMACENES	968
COORDINACIÓN DE OBRA CIVIL	969
DIRECCIÓN DE RECURSOS FINANCIEROS	970
SUBDIRECCIÓN DE CONTABILIDAD	971
DEPARTAMENTO DE CONTROL Y EJERCICIO PRESUPUESTAL	972
DEPARTAMENTO DE CONTABILIDAD	973
SUBDIRECCIÓN DE TESORERIA	975
DEPARTAMENTO DE INGRESOS	975
DEPARTAMENTO DE EGRESOS	976

# INDICE

CONCEPTO	PAGINA
ARCHIVO CLINICO	977
ADMISIÓN	978
PERSONAL COMISIONADO SECCIÓN XIV	979
PERSONAL COMISIONADO AL C.E.N	980
PERSONAL CON SUSPENSIÓN PREVENTIVA	981



# INFORME EJECUTIVO DE PRODUCTIVIDAD INSTITUCIONAL



**SALUD**  
SECRETARÍA DE SALUD

**HOSPITAL  
GENERAL  
de MÉXICO**  
DR. EDUARDO LICENGA



**2022** *Ricardo Flores*  
*Año de Magón*

PRECURSOR DE LA REVOLUCIÓN MEXICANA



GOBIERNO DE  
MÉXICO



## Comparativo de Productividad Institucional enero – marzo 2021-2022

Actividad	2021				2022			
	Programado	Realizado	% de Avance	Status	Programado	Realizado	% de Avance	Status
Consulta 1º vez en Medicina General	6,526	230	3.52	R	5,542	4,751	85.73	R
Consulta 1º vez de Especialidades	25,517	7,293	28.58	R	29,284	30,359	103.67	V
Interconsultas		2,332				4,078		
<b>Total, de Consultas 1º vez</b>	<b>32,043</b>	<b>9,855</b>	<b>30.76</b>	<b>R</b>	<b>34,826</b>	<b>39,188</b>	<b>112.53</b>	<b>V</b>
Consulta Subsecuente en Medicina General	2,205	270	12.24	R	3,402	3,355	98.62	V
Consulta subsecuente de Especialidades	52,706	23,349	44.30	R	65,004	67,492	103.83	V
Interconsultas		4,967				4,043		
<b>Total, de consultas Subsecuentes de Especialidades</b>	<b>54,911</b>	<b>28,586</b>	<b>52.06</b>	<b>R</b>	<b>68,406</b>	<b>74,890</b>	<b>109.48</b>	<b>V</b>
<b>Total, de Consulta Externa</b>	<b>86,954</b>	<b>38,441</b>	<b>44.21</b>	<b>R</b>	<b>103,232</b>	<b>114,078</b>	<b>110.51</b>	<b>V</b>
Consulta de Urgencias Ginecológicas 1º vez		244				217		
Consultas de Urgencias Obstétricas 1º vez		745				1,398		
<b>Total, Gineco-Obstetricia</b>	<b>1,568</b>	<b>989</b>	<b>63.07</b>	<b>R</b>	<b>2,404</b>	<b>1,615</b>	<b>67.18</b>	<b>R</b>
Consulta de Urgencias Adultos 1º vez	7,710	6,397	82.97	R	13,539	13,546	100.05	V
Cons. de Urgências Pediátricas 1º vez	1,525	965	63.28	R	2,850	2,184	76.63	R
Cons. de Urgências Cardio-Neumo 1º vez		1,655				1,295		
<b>Total, Consultas de Urgencias 1º vez</b>	<b>10,803</b>	<b>10,006</b>	<b>92.62</b>	<b>A</b>	<b>18,793</b>	<b>18,640</b>	<b>99.19</b>	<b>V</b>

## Comparativo de Productividad Institucional enero – marzo 2022

Actividad	2021				2022			
	Programado	Realizado	% de Avance	Estatus	Programado	Realizado	% de Avance	Estatus
Consulta de Urgencias Ginecológicas Subsecuente		0				1		
Consulta de Urgencias Obstétricas Subsecuente		84				232		
<b>Total, de Consulta de Urgencias subsecuente</b>		<b>84</b>				<b>233</b>		
<b>Total, de Consultas de Urgencias</b>	<b>10,803</b>	<b>10,090</b>	<b>93.40</b>	<b>A</b>	<b>18,793</b>	<b>18,873</b>	<b>100.43</b>	<b>V</b>
Subtotal Consulta 1° vez	42,846	19,861	46.35	R	53,619	57,828	107.85	V
Subtotal Consulta Subsecuentes	54,911	28,670	52.21	R	73,032	75,123	102.86	V
Subtotal de Consultas	97,757	48,531	49.64	R	71,876	132,951	184.98	V
Consultas Pre-Anestésicas		2,915			4,626	5,138	111.07	V
<b>Total, de Consultas</b>	<b>97,757</b>	<b>51,446</b>	<b>52.63</b>	<b>R</b>	<b>126,651</b>	<b>138,089</b>	<b>109.03</b>	<b>V</b>

Semaforización	Estatus
Cumpliendo con el 97.00% o más de sus metas	V
Cumplimiento de entre 90.00% y el 96.99% de sus metas	A
Cumpliendo con el 89.99% o menos de sus metas	R



No Aplica

## Comparativo de Productividad Institucional enero – marzo 2022

Actividad	2021				2022			
	Programado	Realizado	% de Avance	Estatus	Programado	Realizado	% de Avance	Estatus
Ingresos		4,482				7,374		
Egresos	5,391	4,391	81.45	R	7,013	7,105	101.31	V
Intervenciones Quirúrgicas	4,028	2,930	72.74	R	3,823	5,860	153.28	V
Procedimientos		13,064				35,038		
Exámenes de Laboratorio	507,540	702,519	138.42	V	963,247	1,123,562	116.64	V
Exámenes de Laboratorio Consulta Externa		130,909				371,973		
Exámenes de Laboratorio Hospitalización		476,959				589,810		
Exámenes de Laboratorio Urgencias		94,651				161,779		
Personas de Laboratorio	67,872	97,736	144.00	V	98,083	117,403	119.70	V

## Comparativo de Productividad Institucional enero – marzo 2022

Actividad	2021				2022			
	Programado	Realizado	% de Avance	Estatus	Programado	Realizado	% de Avance	Estatus
Estudios de Rayos X	20,490	20,081	98.00	V	20,298	38,990	192.09	V
Rayos X Consulta Externa		11,837				27,199		
Rayos X Hospitalización		6397				9,188		
Rayos X Urgencias		1,847				2,603		
Personas de Rayos X	19,033	16,858	88.57	R	18,171	32,579	179.29	V
Sesiones de Rehabilitación	9,988	3,696	37.00	R	13,280	13,686	103.06	V
Defunciones		824				686		
Autopsias		8				23		
Porcentaje de Ocupación Hospitalaria	76.55	71.74	93.72	A	80.31	79.42	95.69	A
Promedio de Días Estancia		8.20				6.06		
Índice de Rotación de Camas		5.65				8.91		
Intervalo de Sustitución		3.23				1.57		

Semaforización	Estatus
Cumpliendo con el 97.00% o más de sus metas	V
Cumplimiento de entre 90.00% y el 96.99% de sus metas	A
Cumpliendo con el 89.99% o menos de sus metas	R



No Aplica

## Indicadores de Hospitalización por Servicio enero – marzo 2022

Unidad	Servicio	Núm.. de Camas Censables		Días del periodo	Días cama Censables		Días Paciente		Días Estancia	
		Absoluto	% Relativo		Absoluto	% Relativo	Absoluto	% Relativo	Absoluto	% Relativo
403-A	Neurología	50	6.27	90	2,700	4.77	2,998	6.67	2,633	6.12
105-B	Nefrología	12	1.51	90	720	1.27	750	1.67	2,589	6.02
108-A	Medicina interna	36	4.52	90	2,132	3.76	2,197	4.89	1,861	4.33
310- B	Cirugía general	71	8.91	90	6,071	10.72	6,159	13.70	5,564	12.93
110-A	Medicina interna	24	3.01	90	1,401	2.47	1,339	2.98	1,290	3.00
310-I	Coloproctología	24	3.01	90	1,282	2.26	1,176	2.61	1,918	4.46
404-A	Reumatología	12	1.51	90	814	1.44	741	1.65	330	0.77
103-B	Medicina interna	24	3.01	90	1,611	2.84	1,450	3.22	1,363	3.17
102-A	Oftalmología	23	2.89	90	1,313	2.32	1,176	2.61	66	0.15
111-D	Hematología	55	6.90	90	4,625	8.17	4,096	9.11	3,950	9.18
404-B	Endocrinología	12	1.51	90	640	1.13	558	1.24	202	0.47
503-T	Torre Cardio-Angio y Neumo	84	10.54	90	4,844	8.55	4,131	9.19	4,872	11.32
110-B	Geriatría	12	1.51	90	794	1.40	672	1.49	888	2.06
101-A	Otorrinolaringología	25	3.14	90	1,685	2.98	1,361	3.03	638	1.48
109-A	Dermatología	10	1.25	90	259	0.46	205	0.46	19	0.04
310-D	Gastroenterología	23	2.89	90	1,260	2.23	970	2.16	1,254	2.91
104-C	Cirugía plástica	18	2.26	90	990	1.75	736	1.64	210	0.49
105-A	Urología	41	5.14	90	3,502	6.18	2,407	5.35	1,413	3.28
405-A	Infectología	26	3.26	90	2,076	3.67	1,347	3.00	1,173	2.73
106-A	Ortopedia	27	3.39	90	2,430	4.29	1,571	3.49	1,525	3.54
111-A	Oncología	61	7.65	90	4,950	8.74	3,184	7.08	3,372	7.84
505-A	Pediatría	67	8.41	90	6,030	10.65	3,317	7.38	3,286	7.64
112-A	Gineco/obstetricia	60	7.53	90	4,500	7.95	2,430	5.40	2,325	5.40
310-C	Trasplantes	0	0.00	90	0	0.00	1	0.00	287	0.67
503-E	Cardiología	0	0.00	90	0	0.00	706	1.57	1,060	2.46
503-F	Neumología	0	0.00	90	0	0.00	3,293	7.32	3,487	8.10
503-M	Angiología	0	0.00	90	0	0.00	132	0.29	325	0.76
<b>TOTAL</b>		<b>797</b>	<b>100.00</b>	<b>90</b>	<b>56,629</b>	<b>100.00</b>	<b>44,972</b>	<b>100.00</b>	<b>43,028</b>	<b>100.00</b>

## Indicadores de Hospitalización por Servicio enero – marzo 2022

Unidad	Servicio	Ingresos		Egresos		% de Ocupación	Promedio Días Estancia	Índice de Rotación	Intervalo de sustitución
		Absoluto	% Relativo	Absoluto	% Relativo				
403-A	Neurología	284	3.85	268	3.77	111.04	9.82	5.36	-0.98
105-B	Nefrología	476	6.46	457	6.43	104.17	5.67	38.08	-0.23
108-A	Medicina interna	162	2.20	164	2.31	103.05	11.35	4.56	-0.34
310-B	Cirugía general	898	12.18	861	12.12	101.45	6.46	12.13	-0.09
110-A	Medicina interna	129	1.75	132	1.86	95.57	9.77	5.50	0.45
310-I	Coloproctología	339	4.60	320	4.50	91.73	5.99	13.33	0.54
404-A	Reumatología	41	0.56	36	0.51	91.03	9.17	3.00	0.90
103-B	Medicina interna	130	1.76	129	1.82	90.01	10.57	5.38	1.17
102-A	Oftalmología	16	0.22	14	0.20	89.57	4.71	0.61	0.55
111-D	Hematología	385	5.22	358	5.04	88.56	11.03	6.51	1.42
404-B	Endocrinología	49	0.66	46	0.65	87.19	4.39	3.83	0.65
503-T	Torre Cardio-Angio y Neumo	565	7.66	533	7.50	85.28	9.14	6.35	1.58
110-B	Geriatría	106	1.44	108	1.52	84.63	8.22	9.00	1.49
101-A	Otorrinolaringología	271	3.68	261	3.67	80.77	2.44	10.44	0.58
109-A	Dermatología	3	0.04	3	0.04	79.15	6.33	0.30	1.67
310-D	Gastroenterología	256	3.47	255	3.59	76.98	4.92	11.09	1.47
104-C	Cirugía plástica	79	1.07	75	1.06	74.34	2.80	4.17	0.97
105-A	Urología	454	6.16	439	6.18	68.73	3.22	10.71	1.46
405-A	Infectología	104	1.41	89	1.25	64.88	13.18	3.42	7.13
106-A	Ortopedia	377	5.11	364	5.12	64.65	4.19	13.48	2.29
111-A	Oncología	844	11.45	817	11.50	64.32	4.13	13.39	2.29
505-A	Pediatría	481	6.52	464	6.53	55.01	7.08	6.93	5.79
112-A	Gineco/obstetricia	862	11.69	848	11.94	54.00	2.74	14.13	2.34
310-C	Trasplantes	63	0.85	64	0.90	0.00	4.48	0.00	0.00
503-E	Cardiología	172	2.33	164	2.31	0.00	6.46	0.00	0.00
503-F	Neumología	297	4.03	277	3.90	0.00	12.59	0.00	0.00
503-M	Angiología	96	1.30	92	1.29	0.00	3.53	0.00	0.00
<b>TOTAL</b>		<b>7,374</b>	<b>100.00</b>	<b>7,105</b>	<b>100.00</b>	<b>79.42</b>	<b>6.06</b>	<b>8.91</b>	<b>1.57</b>

## Indicadores de Consulta enero – marzo 2022

Indicador	Consulta por Servicio			Consulta por Médico			No. de médicos en la consulta (**)
	Área	Año	Mes	Día	Año	Mes	
Otorrinolaringología	3,610	1,203	58	401	134	6.5	9
Oftalmología	6,182	2,061	100	238	79	3.8	26
Cirugía Plástica	1,119	373	18	86	29	1.4	13
Urología	4,002	1,334	65	308	103	5.0	13
Nefrología	2,047	682	33	292	97	4.7	7
Ortopedia	3,008	1,003	49	177	59	2.9	17
Dermatología	2,744	915	44	274	91	4.4	10
Geriatría	932	311	15	104	35	1.7	9
Oncología	13,519	4,506	218	314	105	5.1	43
Hematología	1,674	558	27	239	80	3.9	7
Gineco – Obstetricia	9,774	3,258	158	244	81	3.9	40
Clínica del Dolor	2,954	985	48	295	98	4.8	10
Nutrición	6,191	2,064	100	413	138	6.7	15
Cirugía General	2,852	951	46	79	26	1.3	36
Trasplantes	324	108	5	81	27	1.3	4
Gastroenterología	2,099	700	34	262	87	4.2	8
Coloproctología	2,320	773	37	290	97	4.7	8
Medicina General	8,106	2,702	131	238	79	3.8	34
Urgencias	13,546	4,515	218	484	161	7.8	28
Obesidad y Diabetes	1,152	384	19	192	64	3.1	6



## Indicadores de Consulta enero – marzo 2022

Indicador	Consulta por Servicio			Consulta por Médico			No. de médicos en la consulta
	Área	Año	Mes	Día	Año	Mes	
Neurología	3,076	1,025	50	128	43	2.1	24
Reumatología	2415	805	39	242	81	3.9	10
Endocrinología	3,033	1,011	49	379	126	6.1	8
Psicología	3,207	1,069	52	123	41	2.0	26
Psiquiatría	1,735	578	28	193	64	3.1	9
Estomatología	2,338	779	38	180	60	2.9	13
Infectología	1,124	375	18	86	29	1.4	13
Pediatría	10,916	3,639	176	206	69	3.3	53
Genética	426	142	7	107	36	1.7	4
Cardiología	5,255	1752	85	404	135	6.5	13
Neumología	1,696	565	27	212	71	3.4	8
Urgencias Cardio -Neumo	1,295	432	21	259	86	4.2	5
Angiología	972	324	16	324	108	5.2	3
Medicina Física y Rehabilitación	3,201	1067	52	457	152	7.4	7
Alergia	1,959	653	32	327	109	5.3	6
Audiología y Foniatría	1,191	397	19	238	79	3.8	5
Medicina Interna 103-B	242	81	4	27	9	0.4	9
Medicina Interna 108	419	140	7	47	16	0.8	9
Medicina Interna 110	296	99	5	37	12	0.6	8
<b>Subtotal Medicina Interna</b>	<b>957</b>	<b>319</b>	<b>15</b>	<b>37</b>	<b>12</b>	<b>0.6</b>	<b>26</b>
<b>TOTAL</b>	<b>132,951</b>	<b>44,317</b>	<b>2,144</b>	<b>231</b>	<b>77</b>	<b>3.7</b>	<b>576</b>

## Indicadores de Egresos enero – marzo 2022

Servicio	No. de camas	No. de Médicos	Egresos por Servicio			Egresos por Médico			Relación Cama / Médico
			Año	Mes	Día	Año	Mes	Día	
Otorrinolaringología	25	9	261	87	4	29	10	0.5	2.78
Oftalmología	23	26	14	5	0	1	0	0.0	0.88
Cirugía Plástica	18	13	75	25	1	6	2	0.1	1.38
Urología	41	13	439	146	7	34	11	0.5	3.15
Nefrología	12	7	457	152	7	65	22	1.1	1.71
Ortopedia	27	17	364	121	6	21	7	0.3	1.59
Dermatología	10	10	3	1	0	0	0	0.0	1.00
Geriatría	12	9	108	36	2	12	4	0.2	1.33
Oncología	61	43	817	272	13	19	6	0.3	1.42
Hematología	55	7	358	119	6	51	17	0.8	7.86
Gineco - Obstetricia	60	40	848	283	14	21	7	0.3	1.50
Terapia Intensiva*	10	13	117	39	2	9	3	0.1	0.77
Cirugía General	71	36	861	287	14	24	8	0.4	1.97
Trasplantes	0	4	64	21	1	16	5	0.3	0.00
Gastroenterología	23	8	255	85	4	32	11	0.5	2.88
Coloproctología	24	8	320	107	5	40	13	0.6	3.00

\* El número de médicos de la Terapia Intensiva es proporcionado por la Dirección Recursos Humanos.

## Indicadores de Egresos enero – marzo 2022

Servicio	No. de camas	No. de Médicos*	Egresos por Servicio			Egresos por Médico			Relación Cama / Médico
			Año	Mes	Día	Año	Mes	Día	
Urgencias	40	28	1,497	499	24	53	18	0.9	1.43
Neurología	50	24	268	89	4	11	4	0.2	2.08
Reumatología	12	10	36	12	1	4	1	0.1	1.20
Endocrinología	12	8	46	15	1	6	2	0.1	1.50
Infectología	26	13	89	30	1	7	2	0.1	2.00
Pediatría	67	53	464	155	7	9	3	0.1	1.26
Cardiología		13	164	55	3	13	4	0.2	0.00
Neumología		8	277	92	4	35	12	0.6	0.00
Urgencias Cardio-Neumo	10	5	239	80	4	48	16	0.8	2.00
Angiología		3	92	31	1	31	10	0.5	0.00
<b>Subtotal Cardio-Angio y Neumo*</b>	<b>84</b>	<b>24</b>	<b>533</b>	<b>178</b>	<b>9</b>	<b>22</b>	<b>7</b>	<b>0.4</b>	<b>3.50</b>
Medicina Interna 103-B	24	9	129	43	2	14	5	0.2	2.67
Medicina Interna 108	36	9	164	55	3	18	6	0.3	4.00
Medicina Interna 110	24	8	132	44	2	17	6	0.3	3.00
<b>Subtotal Medicina Interna</b>	<b>84</b>	<b>26</b>	<b>425</b>	<b>142</b>	<b>7</b>	<b>16</b>	<b>5</b>	<b>0.3</b>	<b>3.23</b>
<b>Total, Camas Censables</b>	<b>797</b>	<b>408</b>	<b>7,105</b>	<b>2,368</b>	<b>115</b>	<b>17</b>	<b>6</b>	<b>0.3</b>	<b>1.95</b>
<b>TOTAL</b>	<b>857</b>	<b>426</b>	<b>7,461</b>	<b>2,487</b>	<b>120</b>	<b>18</b>	<b>6</b>	<b>0.3</b>	<b>2.01</b>

\* El subtotal no incluye urgencias cardio-neumo

## Indicadores de Cirugías por Servicio enero – marzo 2022

Indicador	Con hospitalización		Corta Estancia		Ambulatorias	Subtotal		Total de Cirugías
	Mayor	Menor	Mayor	Menor	Menor	Mayor	Menor	
Pediatría	188	18	26	3	52	214	73	287
Cirugía general	823	42	24	0	0	847	42	889
Trasplantes	20	2	0	0	0	20	2	22
Gastroenterología	0	0	0	0	0	0	0	0
Coloproctología	167	152	4	30	29	171	211	382
Otorrinolaringología	278	26	0	0	0	278	26	304
Oftalmología	10	1	265	61	139	275	201	476
Cirugía Plástica R.	104	10	7	8	0	111	18	129
Urología	258	44	1	6	0	259	50	309
Ortopedia	329	21	8	0	0	337	21	358
Oncología	307	37	12	4	181	319	222	541
Neurología	351	5	0	0	0	351	5	356
Estomatología	65	0	0	0	57	65	57	122
Medicina Interna 103-B	0	1	0	0	0	0	1	1
Medicina Interna 108-A	0	0	0	0	0	0	0	0
Medicina Interna 110- B	0	0	0	0	0	0	0	0

## Indicadores de Procedimientos por Servicio enero – marzo 2022

Servicio	Hospitalizados	Ambulatorios	Total Procedimientos	Total Cirugías y Procedimientos
Pediatría	160	1,842	2,002	2,289
Cirugía general	7	0	7	896
Trasplantes	0	2	2	24
Gastroenterología	34	2,628	2,662	2,662
Esofagología	10	5,909	5,919	6,301
Motilidad experimental	491	428	919	1,223
Coloproctología	7	1,530	1,537	2,013
Cirugía Plástica R.	2	1,238	1,240	1,369
Urología	60	194	254	563
Ortopedia	9	0	9	367
Oncología	5	3,892	3,897	4,438
Neurología	114	280	394	750
Estomatología	2	1,295	1,297	1,419
Medicina Interna 103-B	824	0	824	825
Medicina Interna 108-A	206	0	206	206
Medicina Interna 110-A	540	25	565	565

## Indicadores de Cirugías y Procedimientos enero – marzo 2022

Servicio	Con hospitalización		Corta Estancia		Ambulatorias	Subtotal		Total, de Cirugías
	Mayor	Menor	Mayor	Menor	Menor	Mayor	Menor	
Cardiología	38	32	0	0	4	38	36	74
Neumología	52	2	0	0	0	52	2	54
Angiología	88	26	4	3	0	92	29	121
Malformación vascular	0	0	0	0	0	0	0	0
Nefrología	0	9	0	0	16	0	25	25
Dermatología	0	0	0	0	226	0	226	226
Hematología	0	0	0	0	0	0	0	0
Reumatología	0	0	0	0	0	0	0	0
Endocrinología	0	0	0	0	0	0	0	0
Clínica del Dolor	0	0	0	0	0	0	0	0
Ginecología	217	1	0	0	186	217	187	404
Obstetricia	634	140	0	0	6	634	146	780
<b>Gineco-Obstetricia</b>	<b>851</b>	<b>141</b>	<b>0</b>	<b>0</b>	<b>192</b>	<b>851</b>	<b>333</b>	<b>1,184</b>
<b>TOTAL</b>	<b>3,929</b>	<b>569</b>	<b>351</b>	<b>115</b>	<b>896</b>	<b>4,280</b>	<b>1,580</b>	<b>5,860</b>

## Indicadores de Cirugías y Procedimientos enero – marzo 2022

Servicio	Hospitalizados	Ambulatorios	Total, Procedimientos	Total, de Cirugías y Procedimientos
Cardiología	20	1	21	95
Neumología	4	0	4	58
Angiología	25	13	38	159
Malformación vascular	0	78	78	78
Nefrología	1607	1255	2,862	2,887
Dermatología	0	1594	1,594	1,820
Geriatría	0	4	4	4
Hematología	4167	428	4,595	4595
Reumatología	0	0	0	0
Endocrinología	0	186	186	186
Clínica del Dolor	225	133	358	358
Ginecología	253	1302	1,555	1,959
Obstetricia	860	1149	2,009	2,789
<b>Gineco-Obstetricia</b>	<b>1,113</b>	<b>2,451</b>	<b>3,564</b>	<b>4,748</b>
<b>TOTAL</b>	<b>9,632</b>	<b>25,406</b>	<b>35,038</b>	<b>40,898</b>

## Consulta por Tipo enero – marzo 2022

Consulta por Tipo y Grupo de Edad										
Grupo de edad										
Consultas	<1	1 - 4	5 - 14	15 - 19	20 - 24	25 - 44	45 - 59	60 - 64	65 - 74	Total
Primera Vez	1,113	1,244	2,798	3,106	15,170	16,147	3,111	4,533	10,606	57,828
Subsecuente	1,318	1,429	3,229	3,650	18,914	22,597	4,864	6,368	12,754	75,123
<b>TOTAL</b>	<b>2,431</b>	<b>2,673</b>	<b>6,027</b>	<b>6,756</b>	<b>34,084</b>	<b>38,744</b>	<b>7,975</b>	<b>10,901</b>	<b>23,360</b>	<b>132,951</b>

Tipo de Consulta por Sexo			
Tipo de Consulta	Femenino	Masculino	Total
Primera Vez	34,927	22,901	57,828
Subsecuente	48,645	26,478	75,123
<b>TOTAL</b>	<b>83,572</b>	<b>49,379</b>	<b>132,951</b>



## Consulta por Entidad Federativa enero – marzo 2022

Entidad Federativa	Total	Entidad Federativa	Total
Aguascalientes	70	Nayarit	3
Baja California Norte	32	Nuevo León	22
Baja California Sur	35	Oaxaca	1,029
Campeche	12	Puebla	1,491
Coahuila	11	Querétaro	250
Colima	4	Quintana Roo	56
Chiapas	310	San Luis Potosí	74
Chihuahua	25	Sinaloa	6
Ciudad de México	65,778	Sonora	16
Durango	27	Tabasco	96
Guanajuato	268	Tamaulipas	47
Guerrero	1,527	Tlaxcala	587
Hidalgo	1,901	Veracruz	1,246
Jalisco	86	Yucatán	9
Estado de México	56,070	Zacatecas	14
Michoacán	602	Otros Países	37
Morelos	1,006	Se ignora	204
<b>TOTAL</b>			<b>132,951</b>

## Logro contra Meta Programada en Consultas enero – marzo 2022

Unidad	Servicio	Meta	Logro	% de Cumplimiento
101-A	Otorrinolaringología	1,839	3,610	196.30
102-A	Oftalmología	3,313	6,182	186.60
103-B	Medicina interna	63	242	384.13
105-A	Urología	2,263	4,002	176.84
105-B	Nefrología	1,935	2,047	105.79
106-A	Ortopedia	1,899	3,008	158.40
108-A	Medicina interna	278	419	150.72
109-A	Dermatología	1,722	2,744	159.35
109-B	Cirugía plástica y reconstructiva	315	1,119	355.24
110-A	Medicina interna	171	296	173.10
110-B	Geriatría	310	932	300.65
111-A	Oncología	9,667	13,519	139.85
111-D	Hematología	1,128	1,674	148.40
112-A	Gineco/obstetricia	4,773	9,774	204.78
203-C	Clínica del dolor	1,533	2,954	192.69
206-A	Nutrición	4,076	6,191	151.89
310-B	Cirugía general	1,033	2,852	276.09
310-C	Trasplantes	202	324	160.40
310-D	Gastroenterología	997	2,099	210.53
310-I	Coloproctología	1,226	2,320	189.23
401-A	Medicina general	2,842	8,106	285.22
401-C	Urgencias médico quirúrgica	8,769	13,546	154.48
401-L	Obesidad y diabetes	671	1,152	171.68
403-A	Neurología	513	3,076	599.61
404-A	Reumatología	1,613	2,415	149.72
404-B	Endocrinología	1,619	3,033	187.34
404-D	Salud mental	2,156	4,942	229.22
404-E	Estomatología	1,347	2,338	173.57
405-A	Infectología	711	1,124	158.09
501-L	Genética	138	426	308.70
503-E	Cardiología	2,676	5,255	196.38
503-F	Neumología	1,370	1,696	123.80
503-J	Urgencias cardio-neumo	0	1,295	0.00
503-M	Angiología	506	972	192.09
505-A	Pediatría	4,736	10,916	230.49
601-A	Medicina física y Rehabilitación	1,442	3,201	221.98
601-B	Alergia e inmunología	1,411	1,959	138.84
601-C	Audiología y foniatría	613	1,191	194.29
<b>TOTAL</b>		<b>71,876</b>	<b>132,951</b>	<b>100.00</b>

## Comparativo de Consulta por Servicio enero – marzo 2022

Unidad	Servicio	2021	2022	% de Cumplimiento
403-A	Neurología	513	3,076	599.61
103-B	Medicina Interna	63	242	384.13
109-B	Cirugía Plástica y Reconstructiva	315	1,119	355.24
310-A	Genética	138	426	308.70
110-B	Geriatría	310	932	300.65
401-A	Medicina General	2,842	8,106	285.22
310-B	Cirugía General	1,033	2,852	276.09
406-B	Pediatría	4,736	10,916	230.49
404-D	Salud Mental	2,156	4,942	229.22
601-A	Medicina Física y Rehabilitación	1,442	3,201	221.98
310-D	Gastroenterología	997	2,099	210.53
112-A	Gineco/Obstetricia	4,773	9,774	204.78
503-E	Cardiología	2,676	5,255	196.38
101-A	Otorrinolaringología	1,839	3,610	196.30
601-C	Audiología y Foniatría	613	1,191	194.29
203-C	Clínica del Dolor	1,533	2,954	192.69
503-M	Angiología	506	972	192.09
310-I	Coloproctología	1,226	2,320	189.23
404-B	Endocrinología	1,619	3,033	187.34
102-A	Oftalmología	3,313	6,182	186.60
105-A	Urología	2,263	4,002	176.84
404-E	Estomatología	1,347	2,338	173.57
110-A	Medicina Interna	171	296	173.10
401-L	Obesidad y Diabetes	671	1,152	171.68
310-C	Trasplantes	202	324	160.40
109-A	Dermatología	1,722	2,744	159.35
107-C	Ortopedia	1,899	3,008	158.40
405-A	Infectología	711	1,124	158.09
401-C	Urgencias Médico Quirúrgicas	8,769	13,546	154.48
206-A	Nutrición	4,076	6,191	151.89
108-A	Medicina Interna	278	419	150.72
404-A	Reumatología	1,613	2,415	149.72
111-D	Hematología	1,128	1,674	148.40
111-A	Oncología	9,667	13,519	139.85
601-B	Alergia e Inmunología	1,411	1,959	138.84
503-F	Neumología	1,370	1,696	123.80
105-B	Nefrología	1,935	2,047	105.79
503-J	Urgencias Cardio-Neumo	0	1,295	0.00
<b>TOTAL</b>		<b>71,876</b>	<b>132,951</b>	<b>184.97</b>

## Promedio de Consulta por Médico y por Servicio enero – marzo 2021

Unidad	Servicio	2021				
		1º. Vez	Subsecuentes	Total	% Total de la Consulta	Relativación 1º. vez / subsecuentes
101	Otorrinolaringología	461	1,281	1,742	1.01	2.78
102	Oftalmología	248	1,709	1,957	1.13	6.89
104 C	Cirugía Plástica y Reconstructiva	18	11	29	0.02	0.61
105	Urología	223	850	1,073	0.62	3.81
105-B	Nefrología	543	666	1,209	0.70	1.23
106	Ortopedia	150	598	748	0.43	3.99
109	Dermatología	137	432	569	0.33	3.15
110-B	Geriatría	36	25	61	0.04	0.69
111-A	Oncología	1,319	9,939	11,258	6.51	7.54
111-D	Hematología	221	626	847	0.49	2.83
112-A	Gineco-Obstetricia	1,533	1,550	3,083	1.78	1.01
203-A	Clínica del Dolor	395	1,279	1,674	0.97	3.24
206-A	Nutrición	755	3,576	4,331	2.50	4.74
310-B	Cirugía General	94	149	243	0.14	1.59
310-C	Trasplantes	1	4	5	0.00	4.00
310-D	Gastroenterología	48	69	117	0.07	1.44
310-I	Coloproctología	243	530	773	0.45	2.18
311	Genética	0	0	0	0.00	0.00
401	Urgencias Médico Quirúrgicas	6,397	0	6,397	3.70	0.00
401	Medicina General	230	270	500	0.29	1.17
401-L	Obesidad y Diabetes	54	282	336	0.19	5.22
403	Neurología	0	0	0	0.00	0.00
404 E	Estomatología	205	566	771	0.45	2.76
404-A	Reumatología	75	342	417	0.24	4.56
404-B	Endocrinología	108	185	293	0.17	1.71
404-D	Psicología	251	463	714	0.41	1.84
404-D	Psiquiatría	66	183	249	0.14	2.77
405	Infectología	303	87	390	0.23	0.29
503-E	Cardiología	1,167	89	1,256	0.73	0.08
503-F	Neumología	503	895	1,398	0.81	1.78
503-J	Urgencias Cardio-Neumo	1,655	0	1,655	0.96	0.00
503-M	Angiología	209	10	219	0.13	0.05
207-G	Anomalías Vasculares	0	0	0	0.00	0.00
406-B	Pediatría	1,447	982	2,429	1.40	0.68
601-A	Medicina Física y Rehabilitación	558	411	969	0.56	0.74
601-B	Alergia e Inmunología	23	479	502	0.29	20.83
601-C	Audiología y Foniatría	91	103	194	0.11	1.13
103-B	Medicina Interna	7	0	7	0.00	0.00
108-A	Medicina Interna	68	26	94	0.05	0.38
110-A	Medicina Interna	19	3	22	0.01	0.16
	Total, Medicina Interna	94	29	123	0.07	0.31
	<b>TOTAL</b>	<b>19,861</b>	<b>28,670</b>	<b>48,531</b>	<b>100</b>	<b>1.44</b>

## Promedio de Consulta por Médico y por Servicio enero – marzo 2022

Unidad	Servicio	2022				
		1º Vez	Subsecuentes	Total	% Total de la Consulta	Relativoación 1º vez / subsecuentes
101	Otorrinolaringología	1,064	2,546	3,610	2.72	2.39
102	Oftalmología	1,935	4,247	6,182	4.65	2.19
104 C	Cirugía Plástica y Reconstructiva	314	805	1,119	0.84	2.56
105	Urología	429	3,573	4,002	3.01	8.33
105-B	Nefrología	493	1,554	2,047	1.54	3.15
106	Ortopedia	1,347	1,661	3,008	2.26	1.23
109	Dermatología	876	1,868	2,744	2.06	2.13
110-B	Geriatría	410	522	932	0.70	1.27
111-A	Oncología	2,218	11,301	13,519	10.17	5.10
111-D	Hematología	432	1,242	1,674	1.26	2.88
112- A	Gineco-Obstetricia	4,224	5,550	9,774	7.35	1.31
203-A	Clínica del Dolor	662	2,292	2,954	2.22	3.46
206-A	Nutrición	2,196	3,995	6,191	4.66	1.82
310-B	Cirugía General	1,010	1,842	2,852	2.15	1.82
310-C	Trasplantes	72	252	324	0.24	3.50
310-D	Gastroenterología	761	1,338	2,099	1.58	1.76
310-I	Coloproctología	564	1,756	2,320	1.75	3.11
401	Urgencias Médico Quirúrgicas	13,546	0	13,546	10.19	0.00
401	Medicina General	4,751	3,355	8,106	6.10	0.71
401-L	Obesidad y Diabetes	371	781	1,152	0.87	2.11
403	Neurología	1,481	1,595	3,076	2.31	1.08
404 E	Estomatología	716	1,622	2,338	1.76	2.27
404-A	Reumatología	423	1,992	2,415	1.82	4.71
404-B	Endocrinología	653	2,380	3,033	2.28	3.64
404-D	Psicología	882	2,325	3,207	2.41	2.64
404-D	Psiquiatría	455	1,280	1,735	1.30	2.81
405	Infectología	425	699	1,124	0.85	1.64
406-B	Pediatría	5,237	5,679	10,916	8.21	1.08
501L	Genética	226	200	426	0.32	0.88
503-E	Cardiología	4,460	795	5,255	3.95	0.18
503-F	Neumología	539	1,157	1,696	1.28	2.15
503-J	Urgencias Cardio-Neumo	1,295	0	1,295	0.97	0.00
503-M	Angiología	540	432	972	0.73	0.80
601-A	Medicina Física y Rehabilitación	1,373	1,828	3,201	2.41	1.33
601-B	Alergia e Inmunología	380	1,579	1,959	1.47	4.16
601-C	Audiología y Foniatría	644	547	1,191	0.90	0.85
103-B	Medicina Interna	133	109	242	0.18	0.82
108-A	Medicina Interna	157	262	419	0.32	1.67
110-A	Medicina Interna	134	162	296	0.22	1.21
	Total, de Medicina Interna	424	533	957	0.72	1.26
	<b>TOTAL</b>	<b>57,828</b>	<b>75,123</b>	<b>132,951</b>	<b>100</b>	<b>1.30</b>

## Comparativo de Productividad de Consulta por Área Troncal enero – marzo 2022

2021									
División	1º Vez			Subsecuente			Total		
	Consulta por área	% en Relativación al total de 1º vez	% en Relación al total del servicio	Consulta por área	% en Relativación al total subsecuente	% en Relativación al total del servicio	Consulta por área	% en Relativación al total de consultas	Índice de concentración
Medicina Interna	4,712	47.81	36.36	8,248	28.85	63.64	12,960	33.71	1.75
Cirugía	4,117	41.78	18.71	17,890	62.58	81.29	22,007	57.25	4.35
Gineco-Obstetricia	544	5.52	27.06	1,466	5.13	72.94	2,010	5.23	2.69
Pediatría	482	4.89	32.92	982	3.44	67.08	1,464	3.81	2.04
<b>TOTAL</b>	<b>9,855</b>	<b>100.00</b>	<b>25.64</b>	<b>28,586</b>	<b>100.00</b>	<b>74.36</b>	<b>38,441</b>	<b>100.00</b>	<b>2.90</b>

2022									
División	1º Vez			Subsecuente			Total		
	Consulta por área	% en Relativación al total de 1º vez	% en Relativación al total del servicio	Consulta por área	% en Relativación al total subsecuente	% en Relativación al total del servicio	Consulta por área	% en Relativación al total de consultas	Índice de concentración
Medicina Interna	19,874	50.71	41.97	27,475	36.69	58.03	47,349	41.51	1.38
Cirugía	13,652	34.84	27.27	36,419	48.63	72.73	50,071	43.89	2.67
Gineco-Obstetricia	2,609	6.66	32.92	5,317	7.10	67.08	7,926	6.95	2.04
Pediatría	3,053	7.79	34.96	5,679	7.58	65.04	8,732	7.65	1.86
<b>TOTAL</b>	<b>39,188</b>	<b>100.00</b>	<b>34.35</b>	<b>74,890</b>	<b>100.00</b>	<b>65.65</b>	<b>114,078</b>	<b>100.00</b>	<b>1.91</b>

## Comparativo de Productividad de Urgencias por Área Troncal enero – marzo 2022

2021				
Urgencias				
División	1a vez	Subsecuente	Total	% en Relativoación al total
Ginecológicas	244		244	2.42
Obstétricas	745	84	829	8.22
Medico Quirúrgicas	6,397		6,397	63.40
Pediátricas	965		965	9.56
Cardio - Neumo	1,655		1,655	16.40
<b>TOTAL</b>	<b>10,006</b>	<b>84</b>	<b>10,090</b>	<b>100.00</b>

2022				
Urgencias				
División	1a vez	Subsecuente	Total	% en Relativoación al total
Ginecológicas	217	1	218	1.16
Obstétricas	1,398	232	1,630	8.64
Medico Quirúrgicas	13,546		13,546	71.77
Pediátricas	2,184		2,184	11.57
Cardio - Neumo	1,295		1,295	6.86
<b>TOTAL</b>	<b>18,640</b>	<b>233</b>	<b>18,873</b>	<b>100.00</b>

## Comparativo de Camas Censables y Días Camas Censables por Servicio enero – marzo 2021 - 2022

Unidad	Servicio	Camas Censables				Días Camas Censables			
		2021		2022		2021		2022	
		Absoluto	% Relativo	Absoluto	% Relativo	Absoluto	% Relativo	Absoluto	% Relativo
101-A	Otorrinolaringología	25	3.22	25	3.14	1,620	3.18	1,685	2.98
102-A	Oftalmología	23	2.96	23	2.89	1,350	2.65	1,313	2.32
103-B	Medicina Interna	24	3.09	24	3.01	416	0.82	1,611	2.84
104-C	Cirugía Plástica y Reconstructiva	18	2.32	18	2.26	517	1.02	990	1.75
105-A	Urología	46	5.92	41	5.14	2,707	5.32	3,502	6.18
105-B	Nefrología	12	1.54	12	1.51	713	1.40	720	1.27
107-C	Ortopedia	27	3.47	27	3.39	1,620	3.18	2,430	4.29
108-A	Medicina Interna	36	4.63	36	4.52	2,160	4.24	2,132	3.76
109-A	Dermatología	10	1.29	10	1.25	0	0.00	259	0.46
110-A	Medicina Interna	24	3.09	24	3.01	329	0.65	1,401	2.47
110-B	Geriatría	12	1.54	12	1.51	182	0.36	794	1.40
111-A	Oncología	61	7.85	61	7.65	5,490	10.78	4,950	8.74
111-D	Hematología	55	7.08	55	6.90	4,911	9.64	4,625	8.17
112-A	Gineco-Obstetricia	60	7.72	60	7.53	3,778	7.42	4,500	7.95
310-B	Cirugía General	71	9.14	71	8.91	5,649	11.09	6,071	10.72
310-C	Trasplantes	0	0.00	0	0.00	0	0.00	0	0.00
310-D	Gastroenterología	23	2.96	23	2.89	1,589	3.12	1,260	2.23
310-I	Coloproctología	24	3.09	24	3.01	1,705	3.35	1,282	2.26
403-A	Neurología	50	6.44	50	6.27	2,250	4.42	2,700	4.77
404-A	Reumatología	12	1.54	12	1.51	493	0.97	814	1.44
404-B	Endocrinología	12	1.54	12	1.51	407	0.80	640	1.13
405-A	Infectología	18	2.32	26	3.26	1,688	3.32	2,076	3.67
503-E	Cardiología	0	0.00	0	0.00	0	0.00	0	0.00
503-F	Neumología	0	0.00	0	0.00	0	0.00	0	0.00
503-M	Angiología	0	0.00	0	0.00	0	0.00	0	0.00
503-T	Torre Cardio-Angio y Neumo	67	8.62	84	10.54	5,316	10.44	4,844	8.55
406-B	Pediatría	67	8.62	67	8.41	6,030	11.84	6,030	10.65
<b>TOTAL</b>		<b>777</b>	<b>100.00</b>	<b>797</b>	<b>100.00</b>	<b>50,920</b>	<b>100.00</b>	<b>56,629</b>	<b>100.00</b>



## Comparativo de Días Paciente y Porcentaje de Ocupación por Servicio enero – marzo 2021 - 2022

Unidad	Servicio	Días Paciente				% de Ocupación	
		2021		2022		2021	2022
		Absoluto	Relativo	Absoluto	Relativo		
101-A	Otorrinolaringología	1,343	3.68	1,361	3.03	82.90	80.77
102-A	Oftalmología	1,076	2.95	1,176	2.61	79.70	89.57
103-B	Medicina Interna	354	0.97	1,450	3.22	85.10	90.01
104-C	Cirugía Plástica y Reconstructiva	389	1.06	736	1.64	75.24	74.34
105-A	Urología	2,274	6.22	2,407	5.35	84.00	68.73
105-B	Nefrología	672	1.84	750	1.67	94.25	104.17
107-C	Ortopedia	917	2.51	1,571	3.49	56.60	64.65
108-A	Medicina Interna	2,134	5.84	2,197	4.89	98.80	103.05
109-A	Dermatología	0	0.00	205	0.46	0.00	79.15
110-A	Medicina Interna	322	0.88	1,339	2.98	97.87	95.57
110-B	Geriatría	92	0.25	672	1.49	50.55	84.63
111-A	Oncología	2,802	7.67	3,184	7.08	51.04	64.32
111-D	Hematología	3,581	9.80	4,096	9.11	72.92	88.56
112-A	Ginecobstetricia	1,456	3.99	2,430	5.40	38.54	54.00
310-B	Cirugía General	1,826	5.00	6,159	13.70	32.32	101.45
310-C	Trasplantes	27	0.07	1	0.00	0.00	0.00
310-D	Gastroenterología	707	1.94	970	2.16	44.49	76.98
310-I	Coloproctología	1,390	3.80	1,176	2.61	81.52	91.73
403-A	Neurología	2,299	6.29	2,998	6.67	102.18	111.04
404-A	Reumatología	515	1.41	741	1.65	104.46	91.03
404-B	Endocrinología	386	1.06	558	1.24	94.84	87.19
405-A	Infectología	1,477	4.04	1,347	3.00	87.50	64.88
503-E	Cardiología	144	0.39	706	1.57	0.00	0.00
503-F	Neumología	7,375	20.19	3,293	7.32	0.00	0.00
305-M	Angiología	12	0.03	132	0.29	0.00	0.00
503-T	Torre Cardio-Angio y Neumo	0	0.00	4,131	9.19	0.00	85.28
406-B	Pediatría	2,961	8.11	3,317	7.38	49.10	55.01
<b>TOTAL</b>		<b>36,531</b>	<b>100.00</b>	<b>44,972</b>	<b>100.00</b>	<b>71.74</b>	<b>79.42</b>

## Comparativo de Ingresos y Egresos Hospitalarios por Servicio enero – marzo 2021 - 2022

Unidad	Servicio	Ingresos Hospitalarios				Egresos Hospitalarios			
		2021		2022		2021		2022	
		Absoluto	% Relativo	Absoluto	% Relativo	Absoluto	% Relativo	Absoluto	% Relativo
101-A	Otorrinolaringología	121	2.70	271	3.68	117	2.66	261	3.67
102-A	Oftalmología	15	0.33	16	0.22	14	0.32	14	0.20
103 B	Medicina Interna	2	0.04	130	1.76	3	0.07	129	1.82
104 C	Cirugía Plástica y Reconstructiva	27	0.60	79	1.07	28	0.64	75	1.06
105-A	Urología	210	4.69	454	6.16	205	4.67	439	6.18
105-B	Nefrología	241	5.38	476	6.46	226	5.15	457	6.43
107-C	Ortopedia	150	3.35	377	5.11	143	3.26	364	5.12
108-A	Medicina Interna	108	2.41	162	2.20	121	2.76	164	2.31
109-A	Dermatología	7	0.16	3	0.04	5	0.11	3	0.04
110-A	Medicina Interna	25	0.56	129	1.75	20	0.46	132	1.86
110 A	Geriatría	31	0.69	106	1.44	33	0.75	108	1.52
111-A	Oncología	740	16.51	844	11.45	727	16.56	817	11.50
111-D	Hematología	286	6.38	385	5.22	265	6.04	358	5.04
112-A	Gineco-Obstetricia	489	10.91	862	11.69	475	10.82	848	11.94
310-B	Cirugía General	405	9.04	898	12.18	408	9.29	861	12.12
310-C	Trasplantes	18	0.40	63	0.85	16	0.36	64	0.90
310-D	Gastroenterología	129	2.88	256	3.47	123	2.80	255	3.59
310-I	Coloproctología	188	4.19	339	4.60	168	3.83	320	4.50
403-A	Neurología	81	1.81	284	3.85	78	1.78	268	3.77
404-A	Reumatología	45	1.00	41	0.56	49	1.12	36	0.51
404-B	Endocrinología	34	0.76	49	0.66	36	0.82	46	0.65
405-A	Infectología	110	2.45	104	1.41	112	2.55	89	1.25
503-E	Cardiología	63	1.41	172	2.33	57	1.30	164	2.31
503-F	Neumología	571	12.74	297	4.03	584	13.30	277	3.90
503-M	Angiología	46	1.03	96	1.30	43	0.98	92	1.29
406-B	Pediatría	340	7.59	481	6.52	335	7.63	464	6.53
<b>TOTAL</b>		<b>4,482</b>	<b>100.00</b>	<b>7,374</b>	<b>100.00</b>	<b>4,391</b>	<b>100.00</b>	<b>7,105</b>	<b>100.00</b>

## Comparativo de Cirugías, Procedimientos y Días Estancia por Servicio enero – marzo 2021 - 2022

Unidad	Servicio	2021		2022		Días Estancia			
		Cirugías Mayores y Menores	Procedimientos	Cirugías Mayores y Menores	Procedimientos	2021		2022	
						Absoluto	Relativo	Absoluto	Relativo
101-A	Otorrinolaringología	191	723	304	919	293	1	638	1.48
102-A	Oftalmología	61	249	476	1,537	86	0	66	0.15
103 B	Medicina Interna	0	0	1	824	45	0	1,363	3.17
104 C	Cirugía Plástica y Reconstructiva	49	748	129	1,240	254	1	210	0.49
105-A	Urología	243	250	309	254	755	2	1,413	3.28
105-B	Nefrología	12	2,214	25	2,862	1,583	1	2,589	6.02
107-C	Ortopedia	111	7	358	9	782	2	1,525	3.54
108-A	Medicina Interna	0	148	0	206	2,184	6	1,861	4.33
109-A	Dermatología	62	116	0	4,595	46	0	19	0.04
110-A	Medicina Interna	1	85	0	565	377	1	1,290	3.00
110 B	Geriatría	0	0	0	4	313	1	888	2.06
111-A	Oncología	363	1,158	541	3,897	2,827	8	3,372	7.84
111-D	Hematología	0	0	226	1,594	3,128	9	3,950	9.18
112-A	Gineco-Obstetricia	611	1,333	1,184	3,564	1,400	4	2,325	5.40
203-C	Clínica del Dolor	0	556	0	186	0	0	0	0
310-B	Cirugía General	264	1	889	7	4,341	12	5,564	12.93
310-C	Trasplantes	5	0	22	2	70	0	287	0.67
310-D	Gastroenterología	0	1,121	0	2,662	743	2	1,254	2.91
310-I	Coloproctología	276	3,314	382	5,919	1,000	3	1,918	4.46
403-A	Neurología	30	0	356	394	705	2	2,633	6.12
404-E	Estomatología	181	522	122	1,297	0	0	0	0
404-A	Reumatología	0	0	0	0	581	2	330	0.77
404-B	Endocrinología	0	26	0	358	314	1	202	0.47
405-A	Infectología	0	0	0	0	1,689	5	1,173	2.73
503-E	Cardiología	32	6	74	21	299	1	1,060	2.46
503-F	Neumología	28	1	54	4	8,342	23	3,487	8.10
503-M	Angiología	202	139	121	38	203	1	325	0.76
406-B	Pediatría	208	295	287	2,002	3,637	10	3,286	7.64
207	Anomalías Vasculares	0	52	0	78	0	2	0	0
<b>TOTAL</b>		<b>2,930</b>	<b>13,064</b>	<b>5,860</b>	<b>35,038</b>	<b>35,997</b>	<b>100.00</b>		

## Comparativo de Promedio de Días Estancia, Índice de Rotación e Intervalo de Sustitución por Servicio enero – marzo 2021 - 2022

Unidad	Servicio	Promedio de Días Estancia		Índice de Rotación		Intervalo de Sustitución	
		2021	2022	2021	2022	2021	2022
101-A	Otorrinolaringología	2.50	2.44	4.68	10.44	0.52	0.58
102-A	Oftalmología	6.14	4.71	0.61	0.61	1.56	0.55
103 B	Medicina Interna	15.00	10.57	0.13	5.38	2.63	1.17
104 C	Cirugía Plástica y Reconstructiva	9.07	2.80	1.56	4.17	2.98	0.97
105-A	Urología	3.68	3.22	4.46	10.71	0.70	1.46
105-B	Nefrología	7.00	5.67	18.83	38.08	0.43	-0.23
107-C	Ortopedia	5.47	4.19	5.30	13.48	4.19	2.29
108-A	Medicina Interna	18.05	11.35	3.36	4.56	0.22	-0.34
109-A	Dermatología	9.20	6.33	0.50	0.30	0.00	1.67
110-A	Medicina Interna	18.85	9.77	0.83	5.50	0.41	0.45
110 B	Geriatría	9.48	8.22	2.75	9.00	9.28	1.49
111-A	Oncología	3.89	4.13	11.92	13.39	3.73	2.29
111-D	Hematología	11.80	11.03	4.82	6.51	4.38	1.42
112-A	Gineco-Obstetricia	2.95	2.74	7.92	14.13	4.70	2.34
310-B	Cirugía General	10.64	6.46	5.75	12.13	22.28	-0.09
310-C	Trasplantes	4.38	4.48	0.0	0.00	0.00	0.00
310-D	Gastroenterología	6.04	4.92	5.35	11.09	7.54	1.47
310-I	Coloproctología	5.95	5.99	7.00	13.33	1.35	0.54
403-A	Neurología	9.04	9.82	1.56	5.36	-0.19	-0.98
404-A	Reumatología	11.86	9.17	4.08	3.00	-0.51	0.90
404-B	Endocrinología	8.72	4.39	3.00	3.83	0.47	0.65
405-A	Infectología	15.08	13.18	6.22	3.42	2.15	7.13
503-E	Cardiología	5.25	6.46	0.00	0.00	0.00	0.00
503-F	Neumología	14.28	12.59	0.00	0.00	0.00	0.00
503-M	Angiología	4.72	3.53	0.00	0.00	0.00	0.00
406-B	Pediatría	10.86	7.08	5.00	6.93	11.25	5.79
<b>TOTAL</b>		<b>8.20</b>	<b>6.06</b>	<b>5.65</b>	<b>8.91</b>	<b>3.23</b>	<b>1.57</b>

## Comparativo de Hospitalización por Área Troncal enero – marzo 2021 - 2022

2021								
División	No. de Camas Censables		Días del Periodo	Días Camas Censables		Días Paciente		% de Ocupación
	Absoluto	Relativo		Absoluto	Relativo	Absoluto	Relativo	
Medicina Interna	223	27.60	90	20,046	27.69	16,975	33.19	84.68
Cirugía	458	56.68	90	40,797	56.35	28,177	55.10	69.07
Gineco-Obstetricia	60	7.43	90	5,460	7.54	2,129	4.16	38.99
Pediatría	67	8.29	90	6,097	8.42	3,859	7.55	63.29
<b>TOTAL</b>	<b>808</b>	<b>100.00</b>	<b>360</b>	<b>72,400</b>	<b>100.00</b>	<b>51,140</b>	<b>100.00</b>	<b>70.64</b>

División	Ingresos		Egresos		Días Estancia		Promedio días Estancia	Índice de Rotación	Intervalo de Sustitución
	Absoluto	Relativo	Absoluto	Relativo	Absoluto	Relativo			
Medicina Interna	952	21.24	927	21.11	10559	29.33	11.39	4.31	1.91
Cirugía	2701	60.26	2654	60.44	20401	56.67	7.69	8.37	-0.54
Gineco-Obstetricia	489	10.91	475	10.82	1400	3.89	2.95	7.92	4.70
Pediatría	340	7.59	335	7.63	3637	10.10	10.86	5.00	11.25
<b>TOTAL</b>	<b>4,482</b>	<b>100.00</b>	<b>4391</b>	<b>100.00</b>	<b>35,997</b>	<b>100.00</b>	<b>8.20</b>	<b>6.66</b>	<b>1.22</b>

2022								
División	No. de Camas Censables		Días del Periodo	Días Camas Censables		Días Paciente		% de Ocupación
	Absoluto	Relativo		Absoluto	Relativo	Absoluto	Relativo	
Medicina Interna	223	27.98	90	15,072	26.62	14,061	31.27	93.29
Cirugía	447	56.09	90	31,027	54.79	25,164	55.95	81.10
Gineco-Obstetricia	60	7.53	90	4,500	7.95	2,430	5.40	54.00
Pediatría	67	8.41	90	6,030	10.65	3,317	7.38	55.01
<b>TOTAL</b>	<b>797</b>	<b>100.00</b>	<b>90</b>	<b>56,629</b>	<b>100.00</b>	<b>44,972</b>	<b>100.00</b>	<b>79.42</b>

División	Ingresos		Egresos		Días Estancia		Promedio días Estancia	Índice de Rotación	Intervalo de Sustitución
	Absoluto	Relativo	Absoluto	Relativo	Absoluto	Relativo			
Medicina Interna	1,757	23.83	1,686	23.73	14,725	34.22	8.73	7.56	0.63
Cirugía	4,274	57.96	4,107	57.80	22,692	52.74	5.53	9.19	1.29
Gineco-Obstetricia	862	11.69	848	11.94	2,325	5.40	2.74	14.13	2.34
Pediatría	481	6.52	464	6.53	3,286	7.64	7.08	6.93	5.79
<b>TOTAL</b>	<b>7,374</b>	<b>100.00</b>	<b>7,105</b>	<b>100.00</b>	<b>43,028</b>	<b>100.00</b>	<b>6.06</b>	<b>8.91</b>	<b>1.57</b>

## 20 Principales Motivos de Consulta enero – marzo 2022

Código	Causa	Femenino	Masculino	Total	%
C509	Tumor maligno de la mama, parte no especificada	3,746	59	3,805	2.86
N40X	Hiperplasia de la próstata	0	2,067	2,067	1.55
E660	Obesidad debida a exceso de calorías	1,386	427	1,813	1.36
N185	Enfermedad renal crónica, etapa 5	752	953	1,705	1.28
N72X	Enfermedad inflamatoria del cuello uterino	1,623	0	1,623	1.22
J304	Rinitis alérgica, no especificada	971	644	1,615	1.21
E631	Desequilibrio de los constituyentes en la dieta	794	609	1,403	1.06
I10X	Hipertensión esencial (primaria)	867	527	1,394	1.05
E43X	Desnutrición proteico calórica severa, no especificada	652	653	1,305	0.98
H360	Retinopatía diabética	527	476	1,003	0.75
E119	Diabetes mellitus tipo 2, sin mención de complicación	673	292	965	0.73
U071	Enfermedad respiratoria aguda debida a coronavirus (sarscov2,covid-19) Confirmado	556	397	953	0.72
F432	Trastornos de adaptación	568	349	917	0.69
C73001	Carcinoma papilar de tiroides	746	168	914	0.69
R101	Dolor abdominal localizado en parte superior	580	320	900	0.68
N938	Otras hemorragias uterinas o vaginales anormales especificadas	860	0	860	0.65
N200	Calculo del riñón	500	354	854	0.64
C56X	Tumor maligno del ovario	841	0	841	0.63
E03801	Hipotiroidismo primario	670	67	737	0.55
M545	Lumbago no especificado	501	224	725	0.55
	Otros	65,759	40,793	106,552	80.14
<b>TOTAL</b>		<b>83,572</b>	<b>49,379</b>	<b>132,951</b>	<b>100.00</b>

## 20 Principales Motivos de Consulta por Grupo de Edad y Sexo enero – marzo 2022

Causa	< 1		1--4		5 – 14		15 - 19		20 – 24	
	f	m	f	m	f	m	f	m	f	m
Tumor maligno de la mama, parte no especificada	0	2	1	0	11	0	25	0	37	5
Hiperplasia de la próstata	0	0	0	0	0	0	0	5	0	8
Obesidad debida a exceso de calorías	0	1	2	1	22	43	26	17	66	16
Enfermedad renal crónica, etapa 5	0	0	0	0	0	0	29	7	28	35
Enfermedad inflamatoria del cuello uterino	0	0	0	0	1	0	14	0	58	0
Rinitis alérgica, no especificada	1	1	23	52	149	274	67	86	63	33
Desequilibrio de los constituyentes en la dieta	4	10	10	4	22	17	46	48	44	19
Hipertensión esencial (primaria)	0	1	0	0	2	2	3	6	7	5
Desnutrición proteico calórica severa, no especificada	1	3	0	8	1	1	6	28	27	41
Retinopatía diabética	3	3	0	0	2	3	2	2	4	6
Diabetes mellitus tipo 2, sin mención de complicación	0	0	0	0	0	0	2	2	10	6
Enfermedad respiratoria aguda debida a coronavirus (sarscov2,covid-19) Confirmado	3	7	4	11	16	17	19	7	35	16
Trastornos de adaptación	2	3	15	22	30	71	37	42	57	21
Carcinoma papilar de tiroides	0	0	0	0	4	0	11	1	26	12
Dolor abdominal localizado en parte superior	5	2	10	8	37	21	44	14	28	25
Otras hemorragias uterinas o vaginales anormales especificadas	0	0	0	0	7	0	15	0	29	0
Calculo del riñón	0	0	0	2	0	2	12	7	8	11
Tumor maligno del ovario	0	0	0	0	0	0	13	0	30	0
Hipotiroidismo primario	0	0	0	0	1	0	12	4	25	4
Lumbago no especificado	0	0	0	0	5	5	7	7	10	11
Otros	1,099	1,280	1,110	1,390	3,293	3,916	3,168	2,186	3,865	2,025
<b>TOTAL</b>	<b>1,118</b>	<b>1,313</b>	<b>1,175</b>	<b>1,498</b>	<b>3,603</b>	<b>4,372</b>	<b>3,558</b>	<b>2,469</b>	<b>4,457</b>	<b>2,299</b>

## 20 Principales Motivos de Consulta por Grupo de Edad y Sexo enero – marzo 2022

Causa	25 - 44		45 - 59		60 - 64		65 o +		Total Fem.	Total Mas.	Total Gral.
	f	m	f	m	f	m	f	m			
Tumor maligno de la mama, parte no especificada	756	22	1,840	10	444	7	632	13	3,746	59	3,805
Hiperplasia de la próstata	0	101	0	474	0	395	0	1,084	0	2,067	2,067
Obesidad debida a exceso de calorías	475	159	591	141	118	20	86	29	1,386	427	1,813
Enfermedad renal crónica, etapa 5	228	275	211	362	83	104	173	170	752	953	1,705
Enfermedad inflamatoria del cuello uterino	576	0	650	0	138	0	186	0	1,623	0	1,623
Rinitis alérgica, no especificada	312	99	270	72	48	13	38	14	971	644	1,615
Desequilibrio de los constituyentes en la dieta	217	145	242	176	77	58	132	132	794	609	1,403
Hipertensión esencial (primaria)	74	64	220	157	82	74	479	218	867	527	1,394
Desnutrición proteico calórica severa, no especificada	172	200	205	217	79	52	161	103	652	653	1,305
Retinopatía diabética	66	71	231	212	91	73	128	106	527	476	1,003
Diabetes mellitus tipo 2, sin mención de complicación	105	47	316	129	97	35	143	73	673	292	965
Enfermedad respiratoria aguda debida a coronavirus (sarscov2,covid-19) Confirmado	175	93	166	125	58	35	80	86	556	397	953
Trastornos de adaptación	162	78	166	81	37	16	62	15	568	349	917
Carcinoma papilar de tiroides	221	47	270	53	63	19	151	36	746	168	914
Dolor abdominal localizado en parte superior	180	107	167	84	35	27	74	32	580	320	900
Otras hemorragias uterinas o vaginales anormales especificadas	448	0	347	0	7	0	7	0	860	0	860
Calculo del riñón	177	83	188	121	49	34	66	94	500	354	854
Tumor maligno del ovario	168	0	398	0	91	0	141	0	841	0	841
Hipotiroidismo primario	232	24	260	22	58	3	82	10	670	67	737
Lumbago no especificado	105	62	195	61	74	22	105	56	501	224	725
Otros	17,976	9,582	19,091	10,223	5,027	3,158	11,130	7,033	65,759	40,793	106,552
<b>TOTAL</b>	<b>22,825</b>	<b>11,259</b>	<b>26,024</b>	<b>12,720</b>	<b>6,756</b>	<b>4,145</b>	<b>14,056</b>	<b>9,304</b>	<b>83,572</b>	<b>49,379</b>	<b>132,951</b>



## 20 Diagnósticos de Egreso más Frecuentes enero – marzo 2022

Código	Causa	Femenino	Masculino	Total
N185	Enfermedad renal crónica, etapa 5	218	304	522
U071	Enfermedad respiratoria aguda debida a coronavirus (sarscov2,covid-19) Confirmado	127	168	295
O800	Parto único espontaneo, presentación cefálica de vértice	241	0	241
O821	Parto por cesárea de emergencia	239	0	239
K808	Otras colelitiasis	118	26	144
C910	Leucemia linfoblástica aguda [IIa]	64	74	138
N200	Calculo del riñón	55	47	102
C629	Tumor maligno del testículo, no especificado	0	96	96
N40x	Hiperplasia de la próstata	0	90	90
C509	Tumor maligno de la mama, parte no especificada	85	0	85
D251	Leiomioma intramural del útero	84	0	84
K721	Insuficiencia hepática crónica	48	32	80
M950	Deformidad adquirida de la nariz	35	42	77
C20x	Tumor maligno del recto	35	40	75
R572	Choque séptico	36	29	65
C189	Tumor maligno del colon, parte no especificada	44	19	63
K603	Fistula anal	15	42	57
C56x	Tumor maligno del ovario	56	0	56
K802	Calculo de la vesícula biliar sin colecistitis	37	14	51
C920	Leucemia mieloblástica aguda [Ima]	23	27	50
	Otros	2,349	2,146	4,495
<b>Total</b>		<b>3,909</b>	<b>3,196</b>	<b>7,105</b>

## 20 Diagnósticos de Egreso por Grupo de Edad y Sexo enero – marzo 2022

Causa	<1		1--4		5 - 14		15 - 19		20 - 24	
	f	m	f	m	f	m	f	m	f	m
Enfermedad renal crónica, etapa 5	0	0	0	0	0	0	5	3	11	11
Enfermedad respiratoria aguda debida a coronavirus (sarscov2,covid-19) Confirmado	1	0	0	1	1	4	1	2	8	6
Parto único espontaneo, presentación cefálica de vértice	0	0	0	0	0	0	41	0	73	0
Parto por cesárea de emergencia	0	0	0	0	4	0	32	0	60	0
Otras colelitiasis	0	0	0	0	0	0	2	1	8	2
Leucemia linfoblástica aguda [IIa]	0	0	1	5	19	16	5	14	9	9
Calculo del riñón	0	0	0	0	0	0	0	0	4	0
Tumor maligno del testículo, no especificado	0	0	0	0	0	0	0	1	0	32
Hiperplasia de la próstata	0	0	0	0	0	0	0	0	0	0
Tumor maligno de la mama, parte no especificada	0	0	0	0	0	0	0	0	0	0
Leiomioma intramural del útero	0	0	0	0	0	0	0	0	1	0
Insuficiencia hepática crónica	0	0	0	0	0	0	0	0	2	0
Deformidad adquirida de la nariz	0	0	0	0	0	0	2	1	5	18
Tumor maligno del recto	0	0	0	0	0	0	0	0	0	0
Choque séptico	1	0	0	0	0	0	0	0	0	1
Tumor maligno del colon, parte no especificada	0	0	0	0	0	0	0	0	1	0
Fistula anal	0	0	0	0	0	0	0	0	0	0
Tumor maligno del ovario	0	0	0	0	0	0	1	0	6	0
Calculo de la vesícula biliar sin colecistitis	0	0	0	0	0	0	1	0	1	0
Leucemia mieloblástica aguda [IIma]	0	0	0	0	0	1	5	2	2	7
Otros	59	102	25	24	52	62	93	83	152	98
<b>TOTAL</b>	<b>61</b>	<b>102</b>	<b>26</b>	<b>30</b>	<b>76</b>	<b>83</b>	<b>188</b>	<b>107</b>	<b>343</b>	<b>184</b>

## 20 Diagnósticos de Egreso por Grupo de Edad y Sexo enero – marzo 2022

Causa	25 - 44		45 - 59		60 - 64		65 o +		Total Femenino	Total Masculino	Total General
	f	m	f	m	f	m	f	m			
Enfermedad renal crónica, etapa 5	69	77	57	142	19	23	57	48	218	304	522
Enfermedad respiratoria aguda debida a coronavirus (sarscov2,covid-19) Confirmado	33	19	38	52	12	15	33	69	127	168	295
Parto único espontaneo, presentación cefálica de vértice	127	0	0	0	0	0	0	0	241	0	241
Parto por cesárea de emergencia	142	0	1	0	0	0	0	0	239	0	239
Otras colelitiasis	56	5	34	9	5	1	13	8	118	26	144
Leucemia linfoblástica aguda [IIa]	19	24	7	4	1	1	3	1	64	74	138
Calculo del riñón	17	11	26	19	5	9	3	8	55	47	102
Tumor maligno del testículo, no especificado	0	60	0	3	0	0	0	0	0	96	96
Hiperplasia de la próstata	0	1	0	18	0	14	0	57	0	90	90
Tumor maligno de la mama, parte no especificada	18	0	42	0	7	0	18	0	85	0	85
Leiomioma intramural del útero	39	0	43	0	1	0	0	0	84	0	84
Insuficiencia hepática crónica	8	5	21	18	9	4	8	5	48	32	80
Deformidad adquirida de la nariz	23	18	5	5	0	0	0	0	35	42	77
Tumor maligno del recto	7	5	17	24	5	3	6	8	35	40	75
Choque séptico	6	5	10	10	3	4	16	9	36	29	65
Tumor maligno del colon, parte no especificada	13	3	24	10	5	6	1	0	44	19	63
Fistula anal	7	21	8	13	0	5	0	3	15	42	57
Tumor maligno del ovario	14	0	27	0	4	0	4	0	56	0	56
Calculo de la vesícula biliar sin colecistitis	14	4	13	8	3	0	5	2	37	14	51
Leucemia mieloblástica aguda [Ima]	13	7	2	9	0	0	1	1	23	27	50
Otros	704	614	650	587	185	184	429	392	2,349	2,146	4,495
<b>TOTAL</b>	<b>1,329</b>	<b>879</b>	<b>1,025</b>	<b>931</b>	<b>264</b>	<b>269</b>	<b>597</b>	<b>611</b>	<b>3,909</b>	<b>3,196</b>	<b>7,105</b>

## Egreso por Entidad Federativa enero – marzo 2022

Entidad Federativa	Total	Entidad Federativa	Total
Aguascalientes	4	Nayarit	0
Baja California Norte	3	Nuevo León	1
Baja California Sur	1	Oaxaca	67
Campeche	1	Puebla	93
Coahuila	1	Querétaro	13
Colima	1	Quintana roo	2
Chiapas	19	San Luis Potosí	4
Chihuahua	1	Sinaloa	0
Ciudad de México	3,406	Sonora	1
Durango	1	Tabasco	6
Guanajuato	10	Tamaulipas	2
Guerrero	130	Tlaxcala	22
Hidalgo	90	Veracruz	76
Jalisco	2	Yucatán	0
Estado de México	3,039	Zacatecas	2
Michoacán	38	Otros Países de Latinoamérica	5
Morelos	64	Se ignora	0
<b>TOTAL</b>			<b>7,105</b>

## 20 Principales Causas de Defunción de Camas Censables por Sexo enero – marzo 2022

Código	Causa	Femenino	Masculino	Total
U071	Enfermedad respiratoria aguda debida a coronavirus (sarscov2,covid-19) Confirmado	40	69	109
N185	Enfermedad renal crónica, etapa 5	4	9	13
K721	Insuficiencia hepática crónica	4	5	9
A419	Sepsis, no especificada	2	6	8
C910	Leucemia linfoblástica aguda [Ila]	4	3	7
C920	Leucemia mieloblastica aguda [Ima]	2	4	6
N39001	Infección urinaria del tracto superior	5	1	6
C509	Tumor maligno de la mama, parte no especificada	5	0	5
I219	Infarto agudo del miocardio, sin otra especificación	2	3	5
A418	Otras sepsis especificadas	1	3	4
J960	Insuficiencia respiratoria aguda	3	1	4
A41801	Sepsis abdominal	3	0	3
B208	Enfermedad por vih, resultante en otras enfermedades infecciosas o parasitarias	0	3	3
E872	Acidosis	0	3	3
G936	Edema cerebral	1	2	3
I63801	Enfermedad vascular cerebral isquémica	0	3	3
J189	Neumonía, no especificada	0	3	3
K659	Peritonitis, no especificada	2	1	3
K830	Colangitis	1	2	3
N189	Enfermedad renal crónica, no especificada	0	3	3
	Otros	110	118	228
<b>TOTAL</b>		<b>189</b>	<b>242</b>	<b>431</b>

## 20 Principales Causas de Defunción de Camas Censables por Grupo de Edad y Sexo enero – marzo 2022

Causa	<1		1--4		5 -14		15 - 19		20 - 24	
	f	m	f	m	f	m	f	m	f	m
Enfermedad respiratoria aguda debida a coronavirus (sarscov2,covid-19) Confirmado	0	0	0	0	0	0	0	0	0	0
Enfermedad renal crónica, etapa 5	0	0	0	0	0	0	0	0	0	0
Insuficiencia hepática crónica	0	0	0	0	0	0	0	0	0	0
Sepsis, no especificada	0	0	0	0	0	0	0	0	0	0
Leucemia linfoblástica aguda [Ila]	0	0	0	0	0	0	0	1	1	1
Leucemia mieloblastica aguda [Ima]	0	0	0	0	0	0	0	0	0	1
Infección urinaria del tracto superior	0	0	0	0	0	0	0	0	0	0
Tumor maligno de la mama, parte no especificada	0	0	0	0	0	0	0	0	0	0
Infarto agudo del miocardio, sin otra especificación	0	0	0	0	0	0	0	0	0	0
Otras sepsis especificadas	0	0	0	0	0	0	0	0	0	0
Insuficiencia respiratoria aguda	0	0	0	0	0	0	0	0	0	0
Sepsis abdominal	0	0	0	0	0	0	0	0	0	0
Enfermedad por vih, resultante en otras enfermedades infecciosas o parasitarias	0	0	0	0	0	0	0	0	0	1
Acidosis	0	0	0	0	0	0	0	0	0	0
Edema cerebral	0	0	0	0	0	0	0	1	0	0
Enfermedad vascular cerebral isquémica	0	0	0	0	0	0	0	0	0	0
Neumonía, no especificada	0	0	0	0	0	0	0	0	0	0
Peritonitis, no especificada	0	0	0	0	0	0	0	0	0	0
Colangitis	0	0	0	0	0	0	0	0	0	0
Enfermedad renal crónica, no especificada	0	0	0	0	0	0	0	0	0	0
Otros	1	2	0	0	1	1	1	2	1	6
<b>TOTAL</b>	<b>1</b>	<b>2</b>	<b>0</b>	<b>0</b>	<b>1</b>	<b>1</b>	<b>1</b>	<b>4</b>	<b>2</b>	<b>9</b>

## 20 Principales Causas de Defunción de Camas Censables por Grupo de Edad y Sexo enero – marzo 2022

Causa	25 - 44		45 - 59		60 - 64		65 o +		Total, Fem	Total, Mas	Total, General
	f	m	f	m	f	m	f	m			
Enfermedad respiratoria aguda debida a coronavirus (sarscov2,covid-19) Confirmado	5	6	11	14	8	8	16	41	40	69	109
Enfermedad renal crónica, etapa 5	0	1	0	5	0	2	4	1	4	9	13
Insuficiencia hepática crónica	1	2	1	3	1	0	1	0	4	5	9
Sepsis, no especificada	0	0	0	1	0	2	2	3	2	6	8
Leucemia linfoblástica aguda [IIa]	0	1	2	0	1	0	0	0	4	3	7
Leucemia mieloblastica aguda [IIma]	2	2	0	1	0	0	0	0	2	4	6
Infección urinaria del tracto superior	0	0	2	1	1	0	2	0	5	1	6
Tumor maligno de la mama, parte no especificada	1	0	2	0	0	0	2	0	5	0	5
Infarto agudo del miocardio, sin otra especificación	0	1	0	1	0	0	2	1	2	3	5
Otras sepsis especificadas	0	1	1	2	0	0	0	0	1	3	4
Insuficiencia respiratoria aguda	0	0	0	0	1	1	2	0	3	1	4
Sepsis abdominal	0	0	0	0	0	0	3	0	3	0	3
Enfermedad por VIH, resultante en otras enfermedades infecciosas o parasitarias	0	1	0	0	0	1	0	0	0	3	3
Acidosis	0	2	0	0	0	1	0	0	0	3	3
Edema cerebral	0	0	0	1	0	0	1	0	1	2	3
Enfermedad vascular cerebral isquémica	0	0	0	0	0	0	0	3	0	3	3
Neumonía, no especificada	0	2	0	0	0	0	0	1	0	3	3
Peritonitis, no especificada	0	0	2	0	0	0	0	1	2	1	3
Colangitis	0	1	1	1	0	0	0	0	1	2	3
Enfermedad renal crónica, no especificada	0	0	0	1	0	0	0	2	0	3	3
Otros	18	21	32	43	16	7	40	36	110	118	228
<b>TOTAL</b>	<b>27</b>	<b>41</b>	<b>54</b>	<b>74</b>	<b>28</b>	<b>22</b>	<b>75</b>	<b>89</b>	<b>189</b>	<b>242</b>	<b>431</b>

## Defunciones Hospitalarias Menores y Mayores a 48 hrs. enero – marzo 2022

Defunciones por tipo de Cama	Menores a 48 horas	Mayores a 48 horas	Total
Camas censables	38	393	431
Camas no censables	179	76	255
<b>TOTAL</b>	<b>217</b>	<b>469</b>	<b>686</b>



## 20 Principales Cirugías enero – marzo 2022

Código	Procedimiento	Femenino	Masculino	Total
741X	Cesárea clásica baja	274	0	274
67.12	Otra biopsia cervical	235	2	237
51.23	Colecistectomía laparoscópica	176	45	221
66.32	Otra ligadura y sección bilateral de las trompas de Falopio	190	0	190
14.75	Inyección de sustituto vitreo	83	97	180
86.22	Desbridamiento lavado quirúrgico y reconstrucción	81	80	161
13.41	Facoemulsificación y aspiración de catarata	73	79	152
736X	Episiotomía	120	0	120
54.19	Otra laparotomía	55	47	102
86.11	Biopsia de piel y tejido subcutáneo	56	40	96
68.49	Otra histerectomía total abdominal y la no especificada	94	0	94
79.30	Reducción abierta de fractura con fijación interna sitio no especificado	31	61	92
49.11	Fistulotomía anal	24	65	89
75.69	Reparación de otro desgarro obstétrico actual	81	0	81
863X	Otra extirpación local o destrucción de lesión o tejido de piel y tejido subcutáneo	45	29	74
83.21	Biopsia insisional y biopsia excisional	41	29	70
47.01	Apendicetomía laparoscópica	29	27	56
01.5902	Abordaje endonasal endoscópico	36	18	54
215X	Resección submucosa del tabique nasal (septoplastias)	23	31	54
84.17	Amputación por encima de la rodilla	18	34	52
	Otros	1,807	1,604	3,411
<b>TOTAL</b>		<b>3,572</b>	<b>2,288</b>	<b>5,860</b>

## 20 Principales Cirugías por Grupo de Edad y Sexo enero – marzo 2022

Causa	<1		1-4		5-14		15-19		20-24	
	f	m	f	m	f	m	f	m	f	m
Cesárea clásica baja	0	0	0	0	4	0	33	0	73	0
Otra biopsia cervical	0	0	0	0	0	0	1	0	12	0
Colecistectomía laparoscópica	0	0	0	0	1	0	8	1	11	2
Otra ligadura y sección bilateral de las trompas de Falopio	0	0	0	0	0	0	8	0	37	0
Inyección de sustituto vitreo	0	1	0	1	1	1	0	0	0	0
Desbridamiento lavado quirúrgico y reconstrucción	0	0	0	0	1	0	0	1	1	4
Facoemulsificación y aspiración de catarata	0	0	1	0	1	0	0	0	0	2
Episiotomía	0	0	0	0	0	0	30	0	38	0
Otra laparotomía	4	1	0	0	3	2	3	2	4	3
Biopsia de piel y tejido subcutáneo	0	0	0	0	1	1	0	1	3	1
Otra histerectomía total abdominal y la no especificada	0	0	0	0	0	0	2	0	3	0
Reducción abierta de fractura con fijación interna sitio no especificado	0	0	0	0	0	0	2	3	3	3
Fistulotomía anal	0	0	0	0	0	0	0	1	1	2
Reparación de otro desgarro obstétrico actual	0	0	0	0	0	0	14	0	21	0
Otra extirpación local o destrucción de lesión o tejido de piel y tejido subcutáneo	0	0	0	1	0	0	3	0	0	2
Biopsia insisional y biopsia excisional	1	0	0	0	6	5	0	1	3	0
Apendicetomía laparoscópica	0	0	0	1	11	8	6	7	4	1
Abordaje endonasal endoscópico	0	0	0	0	0	1	3	2	2	0
Resección submucosa del tabique nasal (septoplastias)	0	0	0	0	0	2	2	3	2	3
Amputación por encima de la rodilla	0	0	0	0	0	0	0	0	1	0
Otros	15	20	16	38	54	83	51	60	114	107
<b>TOTAL</b>	<b>20</b>	<b>22</b>	<b>17</b>	<b>41</b>	<b>83</b>	<b>103</b>	<b>166</b>	<b>82</b>	<b>333</b>	<b>130</b>

## 20 Principales Cirugías por Grupo de Edad y Sexo enero – marzo 2022

Causa	25 - 44		45 - 59		60 - 64		65 o +		Total Femenino	Total, Masculino	Total, General
	f	m	f	m	f	m	f	m			
Cesárea clásica baja	163	0	1	0	0	0	0	0	274	0	274
Otra biopsia cervical	112	2	76	0	10	0	24	0	235	2	237
Colecistectomía laparoscópica	89	12	43	19	7	2	17	9	176	45	221
Otra ligadura y sección bilateral de las trompas de Falopio	144	0	1	0	0	0	0	0	190	0	190
Inyección de sustituto vitreo	11	8	29	38	16	22	26	26	83	97	180
Desbridamiento lavado quirúrgico y reconstrucción	14	37	35	20	6	7	24	11	81	80	161
Facoemulsificación y aspiración de catarata	4	7	16	29	16	9	35	32	73	79	152
Episiotomía	52	0	0	0	0	0	0	0	120	0	120
Otra laparotomía	9	9	17	17	5	5	10	8	55	47	102
Biopsia de piel y tejido subcutáneo	12	4	14	12	2	9	24	12	56	40	96
Otra histerectomía total abdominal y la no especificada	41	0	45	0	3	0	0	0	94	0	94
Reducción abierta de fractura con fijación interna sitio no especificado	12	34	7	14	0	1	7	6	31	61	92
Fistulotomía anal	10	32	9	24	4	2	0	4	24	65	89
Reparación de otro desgarro obstétrico actual	46	0	0	0	0	0	0	0	81	0	81
Otra extirpación local o destrucción de lesión o tejido de piel y tejido subcutáneo	14	6	11	4	5	5	12	11	45	29	74
Biopsia insicional y biopsia excisional	9	8	12	7	2	3	8	5	41	29	70
Apendicetomía laparoscópica	4	5	3	4	1	0	0	1	29	27	56
Abordaje endonasal endoscópico	17	7	8	4	3	3	3	1	36	18	54
Resección submucosa del tabique nasal (septoplastias)	12	16	6	6	1	0	0	1	23	31	54
Amputación por encima de la rodilla	1	5	5	5	4	6	7	18	18	34	52
Otros	621	474	545	414	115	130	276	278	1,807	1,604	3,411
<b>TOTAL</b>	<b>1,397</b>	<b>666</b>	<b>883</b>	<b>617</b>	<b>200</b>	<b>204</b>	<b>473</b>	<b>423</b>	<b>3,572</b>	<b>2,288</b>	<b>5,860</b>

## Cirugías por Entidad Federativa enero – marzo 2022

Entidad Federativa	Total	Entidad Federativa	Total
Aguascalientes	2	Nayarit	2
Baja California Norte	4	Nuevo León	0
Baja California Sur	0	Oaxaca	46
Campeche	0	Puebla	78
Coahuila	1	Querétaro	10
Colima	0	Quintana roo	0
Chiapas	22	San Luis Potosí	4
Chihuahua	0	Sinaloa	0
Ciudad de México	2,588	Sonora	1
Durango	1	Tabasco	4
Guanajuato	12	Tamaulipas	1
Guerrero	89	Tlaxcala	24
Hidalgo	76	Veracruz	57
Jalisco	7	Yucatán	0
Estado de México	0	Zacatecas	1
Michoacán	33	Otros Países de Latinoamérica	2
Morelos	44	Se ignora	0
<b>TOTAL</b>			<b>5,860</b>

## 20 Principales Procedimientos por Sexo. enero – marzo 2022

Código	Procedimiento	Femenino	Masculino	Total
41.38	Otros procedimientos diagnósticos sobre medula ósea	1,783	2,005	3,788
99.25	Inyección o infusión de sustancia quimioterapéutica contra cáncer	2,486	795	3,281
39.95	Hemodiálisis	1,273	1,243	2,516
89.34	Examen digital de recto	894	1,123	2,017
70.21	Vaginoscopia	2,010	0	2,010
00.F9	Curación de herida	776	981	1,757
49.21	Anoscopia	765	968	1,733
99.82	Terapia de luz ultravioleta	785	728	1,513
49.29	Otros procedimientos diagnósticos sobre ano y tejido perianal	607	780	1,387
44.13	Esófago gastro duodenos copia diagnóstica	651	467	1,118
16.21	Oftalmoscopia	435	488	923
88.78	Ultrasonografía diagnóstica del útero gravido	704	0	704
00.F5	Cardiotocografía (pss)	674	0	674
99.29	Inyección o infusión de otra sustancia terapéutica o profiláctica	199	222	421
00.H8	Instalación de sonda vesical	379	4	383
21.21	Rinoscopia	178	175	353
45.23	Colonoscopia	222	118	340
00.F1	Ajuste de aparatos ortomaxilofaciales	171	114	285
45.16	Esofagogastroduodenoscopia [egd] con biopsia cerrada	170	105	275
89.14	Electroencefalograma	137	125	262
	Otros	5,566	3,732	9,298
	<b>Total</b>	<b>20,865</b>	<b>14,173</b>	<b>35,038</b>

## 20 Principales Procedimientos por Grupo de Edad y Sexo enero – marzo 2022

Causa	< 1		1--4		5 - 14		15 - 19		20 - 24	
	f	m	f	m	f	m	f	m	f	m
Otros procedimientos diagnósticos sobre medula ósea	0	0	0	0	0	0	158	137	161	383
Inyección o infusión de sustancia quimioterapéutica contra cáncer	0	0	0	0	0	0	53	40	40	93
Hemodiálisis	0	1	0	0	0	1	67	5	75	12
Examen digital de recto	0	0	1	0	0	0	9	10	24	58
Vaginoscopia	0	0	0	0	0	0	10	0	79	0
Curación de herida	22	25	33	64	57	106	47	99	90	107
Anoscopia	0	0	0	0	0	0	8	12	26	54
Terapia de luz ultravioleta	1	0	5	1	33	48	10	16	40	39
Otros procedimientos diagnósticos sobre ano y tejido perianal	0	0	0	0	0	0	7	10	16	38
Esófago gastro duodenos copia diagnóstica	0	0	0	4	1	1	3	2	18	15
Oftalmoscopia	41	58	69	64	159	189	41	43	12	14
Ultrasonografía diagnóstica del útero gravido	0	0	0	0	2	0	68	0	169	0
Cardiotocografía (pss)	0	0	0	0	7	0	65	0	149	0
Inyección o infusión de otra sustancia terapéutica o profiláctica	28	34	0	0	8	14	5	43	12	6
Instalación de sonda vesical	0	0	0	0	4	2	34	0	77	0
Rinoscopia	0	0	8	14	5	35	7	24	13	19
Colonoscopia	0	0	0	0	0	1	1	3	4	2
Ajuste de aparatos ortomaxilofaciales	0	0	3	3	52	52	43	27	18	15
Esofagogastroduodenoscopia [egd] con biopsia cerrada	0	0	0	0	0	1	2	3	8	6
Electroencefalograma	3	2	8	10	21	29	14	9	15	5
Otros	102	121	155	161	532	630	294	151	363	105
<b>TOTAL</b>	<b>197</b>	<b>241</b>	<b>282</b>	<b>321</b>	<b>881</b>	<b>1,109</b>	<b>946</b>	<b>634</b>	<b>1,409</b>	<b>971</b>

## 20 Principales Procedimientos por Grupo de Edad y Sexo enero – marzo 2022

Causa	25 - 44		45 - 59		60 - 64		65 o +		Total, Fem	Total, Mas	Total, General
	f	m	f	m	f	m	f	m			
Otros procedimientos diagnósticos sobre medula ósea	683	775	556	463	32	117	193	130	1,783	2,005	3,788
Inyección o infusión de sustancia quimioterapéutica contra cáncer	570	254	1,245	175	256	47	322	186	2,486	795	3,281
Hemodiálisis	630	486	209	510	128	87	164	141	1,273	1,243	2,516
Examen digital de recto	252	451	367	431	71	74	170	99	894	1,123	2,017
Vaginoscopia	696	0	823	0	166	0	236	0	2,010	0	2,010
Curación de herida	224	336	198	147	36	41	69	56	776	981	1,757
Anoscopia	226	383	300	378	65	61	140	80	765	968	1,733
Terapia de luz ultravioleta	147	215	355	265	60	46	134	98	785	728	1,513
Otros procedimientos diagnósticos sobre ano y tejido perianal	194	297	236	314	48	53	106	68	607	780	1,387
Esófago gastro duodenoscopia diagnóstica	130	118	252	177	83	55	164	95	651	467	1,118
Oftalmoscopia	42	42	47	46	13	20	11	12	435	488	923
Ultrasonografía diagnóstica del útero gravido	465	0	0	0	0	0	0	0	704	0	704
Cardiotocografía (pss)	450	0	3	0	0	0	0	0	674	0	674
Inyección o infusión de otra sustancia terapéutica o profiláctica	64	37	42	61	17	13	23	14	199	222	421
Instalación de sonda vesical	204	0	50	2	6	0	4	0	379	4	383
Rinoscopia	57	49	34	27	19	4	35	3	178	175	353
Colonoscopia	38	26	109	49	22	16	48	21	222	118	340
Ajuste de aparatos ortomaxilofaciales	36	15	14	2	3	0	2	0	171	114	285
Esofagogastroduodenoscopia [egd] con biopsia cerrada	45	30	61	34	17	9	37	22	170	105	275
Electroencefalograma	39	26	29	35	1	5	7	4	137	125	262
Otros	1,405	832	1,545	1,014	477	257	693	461	5,566	3,732	9,298
<b>TOTAL</b>	<b>6,597</b>	<b>4,372</b>	<b>6,475</b>	<b>4,130</b>	<b>1,520</b>	<b>905</b>	<b>2,558</b>	<b>1,490</b>	<b>20,865</b>	<b>14,173</b>	<b>35,038</b>

## Atenciones Odontología enero – marzo 2022

### Total, de consultas de Odontología

Servicio	1ª Vez	Consulta subsecuente	Total
Estomatología	716	1,622	2,338
Prótesis maxilofacial	325	920	1,248
Odontopediatría	350	1,495	1,845
<b>TOTAL</b>	<b>1,391</b>	<b>4,037</b>	<b>5,431</b>

### Total, de atenciones de Odontológicas

Atenciones	Prótesis Maxilofacial	Estomatología	Odontopediatría	Total
Profilaxis	150	58	44	252
Endodoncias	3	151	206	360
Exodoncias	0	132	120	252
Ortodoncias	0	364	462	826
Ortopedia Funcional Maxilar	0	54	0	54
Parodoncias	0	169	0	169
Prostodoncias	0	0	0	0
Amalgamas	8	3	160	171
Curaciones	0	187	140	327
Aplicación de flúor	1	0	51	52
Prótesis	72	0	0	72
Aplicación de coronas	0	0	160	160
Otras atenciones	14	0	663	677
Anestesia	239	1,348	969	2,556
Impresiones y modelos	0	75	0	75
<b>TOTAL</b>	<b>487</b>	<b>2,541</b>	<b>2,975</b>	<b>6,003</b>



## Comparativo de Rayos X Dentales enero – marzo 2021 - 2022

Servicios	2021		2022	
	Personas	Sesiones	Personas	Sesiones
Estomatología	102	102	249	249
Prótesis maxilofacial	45	45	0	0
Odontopediatría	0	0	60	60
<b>TOTAL</b>	<b>147</b>	<b>147</b>	<b>309</b>	<b>309</b>

## Egresos por mejoría y defunción de los servicios con Terapia Intensiva

No. del Servicio	Servicio	Egresos		Total, de Egresos
		Mejoría	Defunción	
111-A	Oncología	22	22	44
112-A	Gineco – Obstetricia	51	8	59
310-C	Trasplantes	84	1	85
310-E	Unidad Central	77	40	117
403-A	Neurología	75	24	99
405-A	Infectología	23	14	37
406-B	Pediatría	82	9	91
503-E	Cardiología	135	12	147
503-F	Neumología	120	116	236
<b>TOTAL</b>		<b>669</b>	<b>246</b>	<b>915</b>

\*Las defunciones se reportan de acuerdo al egreso de una cama censable no estrictamente a que la defunción haya ocurrido en una cama de cualquier terapia intensiva

## Comparativo de Consultas de Urgencias enero – marzo 2021-2022

Urgencias	Año	
	2021	2022
Ginecológicas	244	218
Obstétricas	829	1,630
Médico Quirúrgicas	6,397	13,546
Pediátricas	965	2,184
Cardio - Neumo	1,655	1,295
<b>TOTAL</b>	<b>10,090</b>	<b>18,873</b>

## Comparativo de Relación de diversas actividades realizadas enero – marzo 2021 - 2022

Estudios y Tratamientos	2021	2022
Estudios de médula ósea	382	398
Fotocoagulación de retina con láser (láser argón y Jack)	170	194
Bloqueos nerviosos	9	22
Estudios de electroencefalografía	68	299
Estudios de electromiografía	89	323
Pruebas de esfuerzo	60	166
Monitoreo cardiaco	1,046	1,336
Trazos	220	704
Electrocardiografía tridimensional	393	510
Estudios de electrocardiogramas	3,468	7,888
Estudios de endoscopías y C.R.E. CEPRE	775	806
Biopsias	451	743
Audiometrías	91	556
Sesiones litotripsia	0	0
Ecocardiogramas	599	987
Electrocardiogramas Holter	0	62
Cateterismos (cardiacos)	37	35
Coronariografía	37	62

## Comparativo de Relación de Diversas Actividades Realizadas enero – marzo 2021 - 2022

Estudios y tratamientos	2021	2022
Implantación de marcapasos	20	11
Ventriculografía	1	5
Aortografía	2	6
Colocación de Swans Ganz	2	0
Recolocación de electrodos	4	4
Panendoscopia	446	1,118
Colonoscopia	167	340
Campimetría	0	0
Fluorangiografías	56	83
Refracción	44	711
Anoscopia	194	626
Topografía corneal	0	0

## Comparativos enero – marzo 2021-2022

### Comparativo de partos atendidos

Partos Atendidos	Año			
	2021		2022	
	Casos	%	Casos	%
Eutócicos	114	38.13	247	46.87
Distócicos (otros)	0	0.00	3	0.57
Cesáreas	185	61.87	277	52.56
<b>TOTAL</b>	<b>299</b>	<b>100.00</b>	<b>527</b>	<b>100.00</b>

### Comparativo de abortos

Abortos	Año	
	2021	2022
Abortos registrados	16	30
<b>TOTAL</b>	<b>16</b>	<b>30</b>

## Comparativos enero – marzo 2022

### Pláticas para la Salud

Servicio	No. de pláticas	No. de asistentes
Trabajo Social	260	4,780
Enfermería	611	7,119
<b>TOTAL</b>	<b>871</b>	<b>11,899</b>

## Comparativo de Tratamientos enero – marzo 2021 / 2022

### Comparativo de Tratamientos de Radioterapia por servicio

Servicio	Unidad de medida	Año	
		2021	2022
		Número	Número
<b>Oncología</b>	Sesión	3,329	0
	Persona	603	0
	Promedio	5.52	0.00

### Comparativo de Tratamientos de Rehabilitación por servicio

Servicio	Unidad de medida	Año	
		2021	2022
		Número	Número
<b>Medicina Física y Rehabilitación</b>	Sesión	3,586	12,642
	Persona	855	2,390
	Promedio	4.19	5.29
<b>Audiología y Foniatría</b>	Sesión	99	768
	Persona	62	432
	Promedio	1.6	1.78
<b>Neurología</b>	Sesión	11	276
	Persona	11	129
	Promedio	1.00	2.14
<b>Total</b>	Sesión	3,696	13,686
	Persona	928	2,951
	Promedio	3.98	4.64

## Comparativo de Estudios de Ultrasonido por Servicio enero – marzo 2021 - 2022

Servicio	Unidad de Medida	Año	
		2021	2022
		Número	Número
Ginecoobstetricia	Sesión	534	1,214
	Persona	534	1,214
	Promedio	1.00	1.00
Área Central	Sesión	2,387	5,679
	Persona	2,170	4,728
	Promedio	1.10	1.20
Oncología	Sesión	896	1,461
	Persona	893	1,454
	Promedio	1.00	1.00
Oftalmología	Sesión	2	258
	Persona	2	258
	Promedio	1.00	1.00
Cardiología (ecocardiogramas)	Sesión	109	702
	Persona	109	702
	Promedio	1.00	1.00
Trasplantes	Sesión	0	93
	Persona	0	93
	Promedio	0.00	1.00
Coloproctología 310-I	Sesión	27	80
	Persona	27	80
	Promedio	1.00	1.00
Vascular periférico	Sesión	46	0
	Persona	46	0
	Promedio	1.00	0.00
Urgencias	Sesión	0	1,330
	Persona	0	1,330
	Promedio	0.00	
TOTAL	Sesión	4,001	10,817
	Persona	3,781	9,859
	Promedio	1.06	1.10



## Comparativo de Tratamientos de Quimioterapia por Servicio enero – marzo 2021 - 2022

Servicio	Unidad de Medida	Año	
		2021	2022
		Número	Número
<b>Hematología</b>	Sesión	869	634
	Persona	869	357
	Promedio	1.00	1.78
<b>Oncología</b>	Sesión	1,936	6,251
	Persona	1,936	2,488
	Promedio	1.00	2.51
<b>Pediatría</b>	Sesión	870	1,953
	Persona	870	105
	Promedio	1.00	18.6
<b>Clínica del Dolor</b>	Sesión	5	2
	Persona	5	2
	Promedio	1.00	1.00
<b>Total</b>	Sesión	3,679	6,251
	Persona	3,679	2,488
	Promedio	1.00	2.51



## Comparativo de Sesiones de Inhalo terapia enero – marzo 2021 / 2022

Servicio	2021	2022
Oncología	237	158
Terapia Médica Intensiva (central)	3,164	9,814
Neumología	58	113
Pediatría	752	1,551
<b>TOTAL</b>	<b>4,211</b>	<b>11,636</b>

## Resumen de Diálisis y Hemodiálisis por servicio enero – marzo 2022

Servicio	Diálisis peritoneal	Hemodiálisis
<b>105 B</b> Nefrología	878	2,516
<b>103 B</b> Medicina Interna	23	0
<b>108 A</b> Medicina Interna	0	0
<b>110 A</b> Medicina Interna	3	0
<b>TOTAL</b>	<b>904</b>	<b>2,516</b>

## Comparativo del Consumo de Sangre y Hemoderivados por Servicio enero – marzo 2021 - 2022

Servicio	Año							
	2021				2022			
	Concentrado Eritrocitario	Plasma	Concentrado Plaquetario	Crioprecipitados	Concentrado Eritrocitario	Plasma	Concentrado Plaquetario	Crioprecipitados
Otorrinolaringología	23	15	10	0	10	10	1	0
Oftalmología	15	0	8	0	9	6	6	0
Medicina Interna 103-B	5	0	0	0	71	8	25	0
Cirugía Plástica y Reconstructiva	23	0	0	0	14	0	0	0
Urología	129	23	2	0	203	37	29	0
Nefrología	149	3	28	0	224	29	27	0
Ortopedia	78	6	7	0	90	12	14	0
Medicina Interna 108 A	176	41	42	0	142	6	30	0
Dermatología	2	1	0	0	3	0	0	0
Medicina Interna 110	37	7	18	0	106	14	21	20
Oncología	471	47	38	0	492	62	45	0
Hematología	893	342	2,292	534	1,125	202	2,300	277
Gineco/Obstetricia	296	42	41	22	469	48	71	38
Torre Quirúrgica	469	187	77	42	999	363	239	44
Urgencias Médico Quirúrgicas	875	329	231	61	1,070	262	264	20
Neurología	163	73	6	0	185	40	42	0
Reumatología	56	27	16	10	27	5	15	0
Endocrinología	15	0	0	0	4	0	0	0
Infectología	28	2	26	0	86	11	110	0
Cardio - Neumología	330	62	153	20	510	163	174	98
Pediatría	298	47	475	143	324	36	458	62
<b>TOTAL</b>	<b>4,531</b>	<b>1,254</b>	<b>3,470</b>	<b>832</b>	<b>6,163</b>	<b>1,314</b>	<b>3,871</b>	<b>559</b>

## Colposcopias enero – marzo 2022

### Tratamiento de Colposcopias

Tratamiento	Total	
	Ginecoobstetricia	Oncología
Criocirugía	4	0
Laserterapia	29	15
Asa o leep	3	23
Electrocirugía	0	0
<b>TOTAL</b>	<b>36</b>	<b>38</b>

### Estudios de Colposcopias

Tratamiento	Total
Oncología	1,181
Ginecología	731
<b>TOTAL</b>	<b>1,912</b>

## Camas No Censables Por Servicio enero – marzo 2022

Servicio	TOTAL	Habitación conjunta	Recuperación	Corta Estancia Atención Ambulatoria	Urgencias	T.M.I.	Labor	Otros
	Existencia	Existencia	Existencia	Existencia	Existencia	Existencia	Existencia	Existencia
Oftalmología	7			7				
Cirugía Plástica	6			6				
Urología	8		4	4				
Ortopedia	5			5				
Oncología	5					5		
Gineco / Obstetricia	20		8			5	7	
Don. y Trasplantes. 310C	9		9					
Gastroenterología 310D	8			8				
Terapia Intensiva 310E	10					10		
Terapéutica Quirúrgica 310F	27		27					
Terapia Intermedia 310G	9							9
Urgencias	40				40			
Neurología	8					8		
Infectología	4					4		
Farmacología	24							24
Pediatría	86	25	5	5	6	21		24
<b>SUBTOTAL</b>	<b>276</b>	<b>25</b>	<b>53</b>	<b>35</b>	<b>46</b>	<b>53</b>	<b>7</b>	<b>57</b>
<b>TORRE CARDIO, NEUMOLOGÍA Y ANGIO</b>								
Cardiología	19					19		
Neumología	32					29		3
Angiología	3							3
Urgencias Cardio-Neumo	10				10			
<b>SUBTOTAL</b>	<b>64</b>	<b>0</b>	<b>0</b>	<b>0</b>	<b>10</b>	<b>48</b>	<b>0</b>	<b>6</b>
<b>TOTAL</b>	<b>340</b>	<b>25</b>	<b>53</b>	<b>35</b>	<b>56</b>	<b>101</b>	<b>7</b>	<b>63</b>

## Camas Censables Por Servicio enero – marzo 2022

Servicio	Existencia	Cirugía	Gineco- obstetricia	Medicina Interna	Pediatría	Otras
		Existencia	Existencia	Existencia	Existencia	Existencia
Otorrinolaringología	25	25				
Oftalmología	23	23				
Medicina Interna 103 B	24			24		
Cirugía Plástica	18	18				
Urología	41	41				
Nefrología	12			12		
Ortopedia	27	27				
Medicina Interna 108	36			36		
Dermatología	10			10		
Medicina Interna 110	24			24		
Geriatría	12			12		
Oncología 111-A	61	28				33
Hematología 111-B	55			55		
Gineco / Obstetricia	60		60			
Cirugía general 310 B	71	71				
Gastroenterología 310D	23	23				
Coloproctología 310 I	24	24				
Neurología y Neurocirugía	50	50				
Reumatología	12			12		
Endocrinología	12			12		
Infectología	26			26		
Pediatría	67	20		26	21	
<b>Subtotal</b>	<b>713</b>	<b>350</b>	<b>60</b>	<b>249</b>	<b>21</b>	<b>33</b>
Torre Cardio-Angio y Neumo	84	84				
<b>TOTAL</b>	<b>797</b>	<b>434</b>	<b>60</b>	<b>249</b>	<b>21</b>	<b>33</b>

## Recursos Físicos y Materiales

### Camas en Áreas de Servicio de Terapia Intensiva

enero – marzo 2022

Unidad	Servicio	No. de Camas
<b>111-A</b>	Oncología	5
<b>112-A</b>	Gineco – Obstetricia	5
<b>310-C</b>	Trasplantes	5
<b>310-E</b>	Terapia Intensiva Central	10
<b>403-A</b>	Neurología	8
<b>405-A</b>	Infectología	4
<b>406-B</b>	Terapia Intensiva Pediátrica	7
<b>406-B</b>	UCIN Pediatría	14
<b>503-E</b>	Cardiología	14
<b>503-F</b>	Neumología	29
<b>TOTAL</b>		<b>101</b>

## Consultorios por Servicio

Pabellones	Consultorios	Pabellones	Consultorios
Otorrinolaringología	7	Clínica del Dolor	10
Oftalmología	11	Genética	4
Cirugía Plástica y Reconstructiva	2	Urgencias Medicas	5
Ortopedia	11	Neurología	10
Gineco-Obstetricia	16	Salud Mental	8
Dermatología	8	Estomatología	6
Oncología	32	Infectología	3
Hematología	4	Pediatría	34
<b>Total, Consultorios</b>			<b>171</b>

Área de consulta externa	Consultorios	Área de consulta externa	Consultorios
Medicina General	16	Endocrinología	4
Medicina Interna	2	Reumatología	5
Urología	2	Geriatría	2
Nefrología	4		
<b>Total, Consultorios</b>			<b>35</b>

Torre Quirúrgica	Consultorios	Torre Quirúrgica	Consultorios
Clínica del Hígado	2	Trasplantes	2
Cirugía General	6	Valoración preanestésica	2
Coloproctología	4	Filtro Consulta Externa	1
Gastroenterología	3		
<b>Total, Consultorios</b>			<b>20</b>



## Consultorios por Servicio

Torre Cardio - Neumo	Consultorios
Cardiología	10
Neumología	10
Angiología	3
Urgencias	2
<b>Total, Consultorios</b>	<b>25</b>

Torre Física, Alergia y Audio	Consultorios
Medicina Física y Rehabilitación	12
Audiología y Foniatría	16
Alergia	8
<b>Total, Consultorios</b>	<b>36</b>

## Resumen de Quirófanos y Mesas Quirúrgicas por Servicio enero – marzo 2022

Especialidad	Número de Quirófanos	Número de mesas Quirúrgicas
Torre Quirúrgica	1	10
Torre Quirúrgica Corta Estancia	1	2
Torre Quirúrgica (Quirófano Híbrido)	1	1
Oftalmología	1	5
Gineco – Obstetricia	1	4
Otorrinolaringología	1	4
Neumología	1	6
Oncología	1	6
Neurología	1	3
Urología	1	3
Pediatría	1	3
Infectología	1	1
Trasplantes	1	2
<b>TOTAL</b>	<b>13</b>	<b>50</b>



## Número de salas para Procedimientos Ambulatorios por Servicio

Servicios	Número de Salas
Gineco – Obstetricia	4
Gastroenterología	5
Urología	2
Dermatología	2
Urgencias Médicas	1
Estomatología	6
<b>Total</b>	<b>20</b>

## Cuartos de Aislados

Unidad	Servicio	No. de cuartos de aislados
<b>101</b>	Otorrinolaringología	1
<b>112</b>	Ginecoobstetricia	3
<b>310</b>	Terapia Medica Intensiva	10
<b>310</b>	Hospitalización	4
<b>403</b>	Neurología	2
<b>405</b>	Infectología	1
<b>505</b>	Pediatría	4

## Central de Esterilización y Equipo (CEYE) enero – marzo 2022

Unidad	Servicio	Autoclaves				
		Vapor	Peróxido de Etileno	Peróxido de Hidrógeno	De Laboratorio	Lavadora Automática/ ultrasónica
101	Otorrinolaringología	2				
102	Oftalmología	2				
105	Urología	2				
109	Dermatología				1	
111	Hemato-Oncología	2		1		
112	Ginecoobstetricia	3				
205	Laboratorio Central	4				
310	Torre Quirúrgica	5		3		4
401	Consulta Externa	1				
403	Neurología	3				
404 – A	Estomatología	1			1	
404 – B	Endocrinología y Reumatología	1				
405	Infectología	1	1			
503	Torre cardio-neumo	3		1		
505	Pediatría	3				
<b>Total</b>		<b>33</b>	<b>1</b>	<b>5</b>	<b>2</b>	<b>4</b>

## Control y Seguimiento de Metas de los Indicadores Estratégicos Contenidos en el PEF 2022 Clave E010 Capacitación Técnico - Medico

Programa Presupuestario (pp)		Meta Anual programada	Meta Acumulada		Variación	
Nivel MML	Definición		Programado	Realizado	Absoluta	Cumplimiento
Fin (1)	Porcentaje de servidores públicos capacitados	100.0				
	Núm. de Servidores Públicos Capacitados	<u>480</u>				
	Núm. totales de Servidores Públicos programados para capacitarse en el periodo	480				
Causa: El reporte de este indicador es en el mes de diciembre						
Propósito (2)	Porcentaje de servidores públicos que acreditan cursos de capacitación técnico-médica	89.6				
	Número de servidores públicos que adquieren mayores conocimientos a través de capacitación técnico-médica	<u>430</u>				
	Número de servidores públicos inscritos en acciones de capacitación técnico-médica	480				
Causa: El reporte de este indicador es en el mes de diciembre						

## Control y Seguimiento de Metas de los Indicadores Estratégicos Contenidos en el PEF 2022 Clave E010 Capacitación Técnico - Medico

Programa Presupuestario (pp)		Meta Anual programada	Meta Acumulada		Variación	
Nivel MML	Definición		Programado	Realizado	Absoluta	Cumplimiento
Componente (3)	Porcentaje de eventos de capacitación realizados satisfactoriamente en materia técnico-médica	100.0				
	Número de eventos de capacitación en materia Técnico-Médica realizados satisfactoriamente	<u>29</u>				
	Número total de eventos de capacitación en materia Técnico-Médica realizados hasta su conclusión en el periodo de evaluación	29				
Causa: El reporte de este indicador es en el mes de junio, septiembre y diciembre						
Componente (4)	Porcentaje del presupuesto destinado a capacitación técnico-médica respecto al total ejercido por la institución	38.3				
	Presupuesto institucional destinado a capacitación técnico médica	<u>1,495,000</u>				
	Presupuesto institucional total ejercido	3,905,000				
Causa: El reporte de este indicador es en el mes de junio, septiembre y diciembre						

## Control y Seguimiento de Metas de los Indicadores Estratégicos Contenidos en el PEF 2022 Clave E010 Capacitación Técnico - Medico

Programa Presupuestario (pp)		Meta Anual programada	Meta Acumulada		Variación	
Nivel MML	Definición		Programado	Realizado	Absoluta	Cumplimiento
Actividad (5)	Porcentaje de temas identificados en materia técnico-médica que se integran al Programa Anual de Capacitación	100.				
	Número de temas en materia técnico-médica incluidos en el Programa Anual de Capacitación	11				
	Número de temas detectados en materia técnico-médica que se apegan a las funciones de los servidores públicos	11				
Causa: El reporte de este indicador es en el mes de diciembre						
Actividad (6)	Porcentaje de temas en materia técnico-médica contratados en el Programa Anual de Capacitación (PAC)	100.0				
	Número de temas en materia Técnico-Médica contratados incluidos en el PAC	11				
	Número de temas en materia Técnico-Médica programados para contratarse que se incluyeron en el PAC	11				
Causa: El reporte de este indicador es en el mes de junio, septiembre y diciembre						



## Control y Seguimiento de Metas de los Indicadores Estratégicos Contenidos en el PEF 2022

### Clave E010 Capacitación Gerencial y Administrativa

Programa Presupuestario (pp)		Meta Anual programada	Meta Acumulada		Variación	
Nivel MML	Definición		Programado	Realizado	Absoluta	Cumplimiento
Fin (1)	Porcentaje de servidores públicos capacitados	100.0				
	Núm. de Servidores Públicos capacitados	<u>715</u>				
	Núm. Total de Servidores Públicos programados para capacitarse en el periodo	715				
Causa: El reporte de este indicador es en el mes de diciembre						
Propósito (2)	Porcentaje de servidores públicos que concluyen cursos de capacitación administrativa y gerencial	100.0				
	Núm. de Servidores Públicos que adquieren mayores conocimientos a través de la capacitación Administrativa y General	<u>715</u>				
	Núm. de Servidores Públicos inscritos en acciones de Capacitación Administrativa y Gerencial	715				
Causa: El reporte de este indicador es en el mes de junio, septiembre y diciembre						

## Control y Seguimiento de Metas de los Indicadores Estratégicos Contenidos en el PEF 2022

### Clave E010 Capacitación Gerencial y Administrativa

Programa Presupuestario (pp)		Meta Anual programada	Meta Acumulada		Variación	
Nivel MML	Definición		Programado	Realizado	Absoluta	Cumplimiento
Componente (3)	Porcentaje de eventos de capacitación realizados satisfactoriamente en materia administrativa y gerencial	100.0				
	Número de eventos de capacitación en materia administrativa y gerencial realizados satisfactoriamente	<u>43</u>				
	Número total de eventos de capacitación en materia administrativa y gerencial realizados hasta su conclusión en el periodo de evaluación	43				
Causa: El reporte de este indicador es en el mes de junio, septiembre y diciembre						
Componente (4)	Porcentaje del presupuesto destinado a capacitación administrativa y gerencial respecto al total ejercido por la institución	61.7				
	Presupuesto institucional destinado a capacitación administrativa y gerencial	<u>2,410,000</u>				
	Presupuesto institucional total ejercido	3,905,000				
Causa: El reporte de este indicador es en el mes de junio, septiembre y diciembre						

## Control y Seguimiento de Metas de los Indicadores Estratégicos Contenidos en el PEF 2022

### Clave E010 Capacitación Gerencial y Administrativa

Programa Presupuestario (pp)		Meta Anual programada	Meta Acumulada		Variación	
Nivel MML	Definición		Programado	Realizado	Absoluta	Cumplimiento
Actividad (5)	Porcentaje de temas identificados en materia Administrativa y gerencial que se integran al Programa Anual de Capacitación	100.0				
	Número de temas en materia Administrativa y gerencial incluidos en el Programa Anual de Capacitación	<u>16</u>				
	Número de temas detectados en materia Administrativa y gerencial que se apegan a las funciones de los servidores públicos	16				
Causa: El reporte de este indicador es en el mes de diciembre						
Actividad (6)	Porcentaje de temas en materia administrativa y gerencial contratados en el Programa Anual de Capacitación (PAC)	100.0				
	Número de temas en materia administrativa y gerencial contratados incluidos en el PAC	<u>16</u>				
	Número de temas en materia administrativa y gerencial programados para contratarse que se incluyeron en el PAC	16				
Causa: El reporte de este indicador es en el mes de junio, septiembre y diciembre						

## Control y Seguimiento de Metas de los Indicadores Estratégicos Contenidos en el PEF 2022

### Clave E010 Formación y capacitación de Recursos Humanos para la Salud

Programa Presupuestario (pp)		Meta Anual programada	Meta Acumulada		Variación	
Nivel MML	Definición		Programado	Realizado	Absoluta	Cumplimiento
Propósito (4)	Eficacia en la formación de médicos especialistas	100.0				
	Número de médicos especialistas en formación de la misma cohorte que obtienen constancia de conclusión de estudios de posgrado clínico	<u>230</u>				
	Número de médicos especialistas en formación de la misma cohorte inscritos a estudios de posgrado clínico	230				
Causa: El reporte de este indicador es en el mes de diciembre						
Propósito (5)	Eficiencia terminal de especializaciones no clínicas, maestrías y doctorados	94.1				
	Número de profesionales de especializaciones no clínicas, maestrías y doctorados de la misma cohorte con constancia de terminación	<u>16</u>				
	Total de profesionales de especializaciones no clínicas, maestrías y doctorados inscritos en la misma cohorte	17				
Causa: El reporte de este indicador es en el mes de diciembre						

## Control y Seguimiento de Metas de los Indicadores Estratégicos Contenidos en el PEF 2022

### Clave E010 Formación y capacitación de Recursos Humanos para la Salud

Programa Presupuestario (pp)		Meta Anual programada	Meta Acumulada		Variación	
Nivel MML	Definición		Programado	Realizado	Absoluta	Cumplimiento
Propósito (6)	Porcentaje de profesionales de la salud que concluyeron cursos de educación continua	100.0				
	Número de profesionales de la salud que recibieron constancia de conclusión de los cursos de educación continua impartida por la institución	1,800				
	Número de profesionales de la salud inscritos a los cursos de educación continua realizados por la institución durante el periodo reportado	1,800				
Causa: El reporte de este indicador es en el mes de mayo, junio, septiembre y diciembre						
Componente (7)	Porcentaje de cursos de formación con percepción de calidad satisfactoria	90.4				
	Número de cursos de formación de posgrado impartidos con promedio de calificación de percepción de calidad por parte de los médicos en formación superior a 80 puntos	<u>75</u>				
	Total de cursos de formación de posgrado para médicos en formación impartidos en el periodo	83				
Causa: El reporte de este indicador es en el mes de diciembre						
Componente (8)	Porcentaje de cursos de especialización no clínicas, maestrías y doctorados con percepción de calidad satisfactoria	100.0				
	Número de cursos de especialización no clínica, maestría y doctorado impartidos con promedio de calificación de percepción de calidad superior a 80 puntos	<u>3</u>				
	Total de cursos de especialización no clínica, maestría y doctorado impartidos en el periodo	3				
Causa: El reporte de este indicador es en el mes de diciembre						

## Control y Seguimiento de Metas de los Indicadores Estratégicos Contenidos en el PEF 2022

### Clave E010 Formación y capacitación de Recursos Humanos para la Salud

Programa Presupuestario (pp)		Meta Anual programada	Meta Acumulada		Variación	
Nivel MML	Definición		Programado	Realizado	Absoluta	Cumplimiento
Componente (9)	Eficacia en la impartición de cursos de educación continua	100.0				
	Número de cursos de educación continua impartidos por la institución en el periodo	<u>22</u>				
	Total de cursos de educación continua programados por la institución en el mismo periodo	22				
Causa: El reporte de este indicador es en el mes de mayo, junio, septiembre y diciembre						
Componente (10)	Porcentaje de participantes externos en los cursos de educación continua	20.4				
	Número de participantes externos en los cursos de educación continua impartidos en el periodo	<u>368</u>				
	Total de participantes en los cursos de educación continua impartidos en el periodo	1,800				
Causa: El reporte de este indicador es en el mes de mayo, junio, septiembre y diciembre						

## Control y Seguimiento de Metas de los Indicadores Estratégicos Contenidos en el PEF 2022

### Clave E010 Formación y capacitación de Recursos Humanos para la Salud

Programa Presupuestario (pp)		Meta Anual programada	Meta Acumulada		Variación	
Nivel MML	Definición		Programado	Realizado	Absoluta	Cumplimiento
Componente (9)	Eficacia en la impartición de cursos de educación continua	100.0				
	Número de cursos de educación continua impartidos por la institución en el periodo	<u>22</u>				
	Total de cursos de educación continua programados por la institución en el mismo periodo	22				
Causa: El reporte de este indicador es en el mes de mayo, junio, septiembre y diciembre						
Componente (10)	Porcentaje de participantes externos en los cursos de educación continua	20.4				
	Número de participantes externos en los cursos de educación continua impartidos en el periodo	<u>368</u>				
	Total de participantes en los cursos de educación continua impartidos en el periodo	1,800				
Causa: El reporte de este indicador es en el mes de mayo, junio, septiembre y diciembre						

## Control y Seguimiento de Metas de los Indicadores Estratégicos Contenidos en el PEF 2022

### Clave E010 Formación y capacitación de Recursos Humanos para la Salud

Programa Presupuestario (pp)		Meta Anual programada	Meta Acumulada		Variación	
Nivel MML	Definición		Programado	Realizado	Absoluta	Cumplimiento
Componente (11)	Percepción sobre la calidad de los cursos de educación continua	9.3				
	Sumatoria de la calificación respecto a la calidad percibida de los cursos recibidos manifestada por los profesionales de la salud encuestados que participan en cursos de educación continua que concluyen en el periodo	<u>14,000</u>				
	Total de profesionales de la salud encuestados que participan en cursos de educación continua que concluyen en el periodo	1,500				
Causa: El reporte de este indicador es en el mes de mayo, junio, septiembre y diciembre						
Componente (13)	Porcentaje de espacios académicos ocupados	97.7				
	Número de espacios educativos de posgrado cubiertos (plazas, becas o matrícula)	<u>731</u>				
	Número de espacios educativos de posgrado disponibles en la institución	748				
Causa: El reporte de este indicador es en el mes de diciembre						



## Control y Seguimiento de Metas de los Indicadores Estratégicos Contenidos en el PEF 2022

### Clave E010 Formación y capacitación de Recursos Humanos para la Salud

Programa Presupuestario (pp)		Meta Anual programada	Meta Acumulada		Variación	
Nivel MML	Definición		Programado	Realizado	Absoluta	Cumplimiento
Actividad (14)	Porcentaje de postulantes aceptados	19.4				
	Número de candidatas seleccionados por la institución para realizar estudios de posgrado	<u>304</u>				
	Total de aspirantes que se presentaron a la institución para realizar estudios de posgrado	1,565				
Causa: El reporte de este indicador es en el mes de diciembre						
Actividad (15)	Eficacia en la captación de participantes a cursos de educación continua	100.0				
	Número de profesionales de la salud efectivamente inscritos a los cursos de educación continua realizados por la institución durante el periodo reportado	<u>1,800</u>				
	Número de profesionales de la salud que se proyectó asistirían a los cursos de educación continua que se realizaron durante el periodo reportado	1,800				
Causa: El reporte de este indicador es en el mes de mayo, junio, septiembre y diciembre						

## Control y Seguimiento de Metas de los Indicadores Estratégicos Contenidos en el PEF 2022

### CLAVE E022 Investigación y Desarrollo Tecnológico en Salud

Programa Presupuestario (pp)		Meta Anual programada	Meta Acumulada		Variación	
Nivel MML	Definición		Programado	Realizado	Absoluta	Cumplimiento
Fin (1)	Porcentaje de investigadores institucionales de alto nivel	43.5				
	Profesionales de la salud que tengan nombramiento vigente de investigador en Ciencias Médicas de las categorías D-E-F Eméritos del SII más investigadores vigentes en el SNI (Niveles 1 a 3 y Eméritos) en el año actual	<u>30</u>				
	Total de investigadores del SII más investigadores vigentes en el SNI en el año actual	69				
Causa: El reporte de este indicador es en el mes de diciembre						
Propósito (2)	Porcentaje de artículos científicos publicados en revistas de impacto alto	38.9				
	Artículos científicos publicados en revistas de impacto alto (grupos III a VII) en el periodo	<u>86</u>				
	Artículos científicos totales publicados en revistas (grupos I a VII) en el periodo	221				
Causa: El reporte de este indicador es en el mes de mayo, junio y diciembre						

## Control y Seguimiento de Metas de los Indicadores Estratégicos Contenidos en el PEF 2022

### CLAVE E022 Investigación y Desarrollo Tecnológico en Salud

Programa Presupuestario (pp)		Meta Anual programada	Meta Acumulada		Variación	
Nivel MML	Definición		Programado	Realizado	Absoluta	Cumplimiento
Propósito (3)	Promedio de productos de la investigación por investigador institucional	3.3				
	Productos institucionales totales, en el periodo	228				
	Total de Investigadores institucionales vigentes en el periodo	69				
Causa: El reporte de este indicador es en el mes de mayo, junio y diciembre						
Componente (7)	Proporción del presupuesto complementario obtenido para investigación científica y desarrollo tecnológico para la salud	99.1				
	Presupuesto complementario destinado a investigación en el año actual	5,453,254				
	Presupuesto federal institucional destinado a investigación en el año actual	5,500,645				
Causa: El reporte de este indicador es en el mes de diciembre						

## Control y Seguimiento de Metas de los Indicadores Estratégicos Contenidos en el PEF 2022

### CLAVE E022 Investigación y Desarrollo Tecnológico en Salud

Programa Presupuestario (pp)		Meta Anual programada	Meta Acumulada		Variación	
Nivel MML	Definición		Programado	Realizado	Absoluta	Cumplimiento
Componente (9)	Porcentaje del presupuesto federal institucional destinado a investigación científica y desarrollo tecnológico para la salud	0.6				
	Presupuesto federal institucional destinado a investigación científica y desarrollo tecnológico para la salud, en el año actual	<u>5,500</u>				
	Presupuesto federal total institucional en el año actual	895,870,124				
Causa: El reporte de este indicador es en el mes de diciembre						
Actividad (11)	Porcentaje de egresos hospitalarios por mejoría y curación	100.0				
	Número de egresos hospitalarios por mejoría y curación	39				
	Total de egresos hospitalarios	39				
Causa: El reporte de este indicador es en el mes de mayo, junio y diciembre						

## Control y Seguimiento de Metas de los Indicadores Estratégicos Contenidos en el PEF 2022 CLAVE E023 Atención a la Salud

Programa Presupuestario (pp)		Meta Anual programada	Meta Acumulada		Variación	
Nivel MML	Definición		Programado	Realizado	Absoluta	Cumplimiento
Afín (1)	Porcentaje de pacientes referidos por instituciones públicas de salud a los que se les apertura expediente clínico institucional	25.2	24.0	24.8	0.8	103.3
	Número de pacientes que han sido referidos por instituciones públicas de salud a los cuales se les apertura expediente clínico institucional en el periodo de evaluación	<u>10,218</u>	2,534	4,865	2,331.0	192.0
	Total de pacientes a los cuales se les apertura expediente clínico en el periodo de evaluación	40,566	10,560	19,592	9,032.0	185.5

**Causa:** La variación en la meta del indicador, es solo de 0.8 puntos porcentuales contra la meta proyectada de 24.0% programada, por lo tanto, el resultado se ubica en semáforo verde; ambas variables participantes en el indicador presentan incrementos del 92.0% y 85.5% respectivamente, casi se duplicó la meta a este periodo. Lo que se debe a: que el hospital ya está operando al 100%, al programa de gratuidad, y a que la población en general por pandemia, descontinuo el seguimiento en su atención medica; en consecuencia, al estar operando normalmente, se ha incrementado la demanda. **Riesgos:** Puede impactar en la falta de recursos a lo largo del ejercicio. **Acciones:** La principal medida a tomar dado los resultados de éste primer trimestre será la modificación a las metas originalmente proyectadas.

Propósito (2)	Porcentaje de egresos hospitalarios por mejoría y curación	91.3	91.3	88.7	-2.6	97.2
	Número de egresos hospitalarios por mejoría y curación	<u>19,352</u>	4,748	6,300	1,552.0	
	Total de egresos hospitalarios	21,205	5,200	7,105	1,905.0	

**Causa:** El resultado del indicador fue de 88.7% menor en -2.6 puntos respecto a la meta programada de 91.3%, por lo que el nivel de cumplimiento del indicador fue de 97.2% que lo coloca en semáforo verde, así también ambas variables presentan diferenciaciones que representan 32.7 y 36.6% de incrementos respecto de las metas originales, los aumentos en el número de pacientes en hospitalización, se debió a la demanda requerida, sin embargo la disminución en el resultado del indicador se dio por que un porcentaje de estos pacientes fueron suspendidos sus procedimientos quirúrgicos por no contar con los estudios requeridos, otros por alteraciones en sus niveles en pacientes diabéticos e hipertensos entre otros motivos. **Riesgos:** Puede impactar en la falta de recursos a lo largo del ejercicio. **Acciones:** La principal medida a tomar dado los resultados de éste primer trimestre será la modificación a las metas originalmente proyectadas.

## Control y Seguimiento de Metas de los Indicadores Estratégicos Contenidos en el PEF 2022 CLAVE E023 Atención a la Salud

Programa Presupuestario (pp)		Meta Anual programada	Meta Acumulada		Variación	
Nivel MML	Definición		Programado	Realizado	Absoluta	Cumplimiento
Componente (3)	Porcentaje de usuarios con percepción de satisfacción de la calidad de la atención médica ambulatoria recibida superior a 80 puntos porcentuales	83.6				
	Número de usuarios en atención ambulatoria que manifestaron una calificación de percepción de satisfacción de la calidad de la atención recibida superior a 80 puntos porcentuales	<u>388</u>				
	Total de usuarios en atención ambulatoria encuestados	464				
<i>Causa:</i> El reporte de este indicador es en el mes de junio y diciembre						
Componente (4)	Porcentaje de sesiones de rehabilitación especializadas realizadas respecto al total realizado	98.9	98.5	99.1	0.6	100.6
	Número de sesiones de rehabilitación especializadas realizadas	<u>37,736</u>	9,546	13,560	4,014.0	142.0
	Total de sesiones de rehabilitación realizadas	38,156	9,691	13,686	3,995.0	141.2
<i>Causa:</i> El resultado del indicador fue de 99.1% mayor en 0.6 puntos respecto a la meta programada de 98.5%, por lo que el nivel de cumplimiento del indicador fue de 100.6% que lo coloca en semáforo verde, así también ambas variables presentan incrementos de 4,014 y 3,995 sesiones, que representan el 42 y 41.2% respecto de las metas originales. Lo que se debió a la demanda requerida de forma interna por otros servicios de especialidades, como son: cardiología neurocirugía, ortopedia y pacientes que superaron la enfermedad covid-19, entre otros. <i>Riesgos:</i> Puede impactar en la falta de recursos a lo largo del ejercicio. <i>Acciones:</i> La principal medida a tomar dado los resultados de éste primer trimestre será la modificación a las metas originalmente proyectadas.						

## Control y Seguimiento de Metas de los Indicadores Estratégicos Contenidos en el PEF 2022 CLAVE E023 Atención a la Salud

Programa Presupuestario (pp)		Meta Anual programada	Meta Acumulada		Variación	
Nivel MML	Definición		Programado	Realizado	Absoluta	Cumplimiento
Componente (5)	Porcentaje de procedimientos diagnósticos de alta especialidad realizados	5.7	5.2	0.0	-5.2	0.0
	Número de procedimientos diagnósticos ambulatorios realizados considerados de alta especialidad por la institución	<u>1,051</u>	270	0	-270.0	0.0
	Total de procedimientos diagnósticos	18,413	5,206	3,227	-1,979.0	62.0
<p><b>Causa:</b> El indicador su resultado fue negativo quedando en semáforo rojo, la causa principal es que el edificio 111ª de radioterapia a la fecha, no se han concluido las obras por lo que se continúa derivando a los pacientes a otros hospitales para continuar sus tratamientos. Se atendieron al periodo 162 pacientes en los hospitales: instituto de la nutrición 47, hospital Juárez de México 24, instituto nal. de neurología y neurocirugía 12, hospital de Ixtapaluca 73, hospital infantil 2 y externos 4; los tratamiento de radioterapia fueron para cáncer de mama, CA CU, ca de próstata, CA endometrio ca recto,sarcomas,ca epidermoide,lnh,ca basocelular, y otras. <b>RIESGO:</b> Sin riesgo. <b>ACCIONES:</b> La principal medida a tomar dado los resultados de éste primer trimestre será la modificación a las metas originalmente proyectadas</p>						
Componente (6)	Porcentaje de procedimientos terapéuticos ambulatorios de alta especialidad realizados	53.8	53.8	0.0	-53.8	0.00
	Número de procedimientos terapéuticos ambulatorios realizados considerados de alta especialidad por la institución	<u>21,035</u>	5,406	0	-5,406.0	0.0
	Total de procedimientos terapéuticos	39,104	10,049	7,282	-2,767.0	72.5
<p><b>Causa:</b> El indicador su resultado Fue negativo quedando en semáforo rojo, La causa principal Es que el edificio 111ª de radioterapia a la fecha, no se han concluido las obras por lo que se continúa derivando a los pacientes a otros hospitales para continuar sus tratamientos. Se atendieron al periodo 162 pacientes en los hospitales: instituto de la nutrición 47, hospital Juárez de México 24, instituto nal. de neurología y neurocirugía 12, hospital de Ixtapaluca 73, hospital infantil 2 y externos 4; los tratamiento de radioterapia fueron para ca de mama,ca CA, CU de próstata, ca endometrio ca recto,sarcomas,ca epidermoide,lnh,ca basocelular, y otras. <b>Riesgos:</b> Sin riesgo <b>Acciones:</b> La principal medida a tomar dado los resultados de éste primer trimestre será la modificación a las metas originalmente proyectadas</p>						

## Control y Seguimiento de Metas de los Indicadores Estratégicos Contenidos en el PEF 2022 CLAVE E023 Atención a la Salud

Programa Presupuestario (pp)		Meta Anual programada	Meta Acumulada		Variación	
Nivel MML	Definición		Programado	Realizado	Absoluta	Cumplimiento
Componente (7)	Eficacia en el otorgamiento de consulta programada (preconsulta, primera vez, subsecuentes, urgencias o admisión continua)	100.0	100.0	185.0	85.0	185.0
	Número de consultas realizadas (preconsulta, primera vez, subsecuentes, urgencias o admisión continua)	<u>298,750</u>	71,876	132,951	61,075.0	185.0
	Número de consultas programadas (preconsulta, primera vez, subsecuentes, urgencias o admisión continua)	298,750	71,876	71,876	0.0	100.0
<p><b>Causa:</b> El resultado del indicador, refleja un incremento de 85.0 puntos porcentuales contra la meta del 100% programada, por lo que se ubica en semáforo rojo; la variable 1, número de consultas otorgadas participante en el indicador, se incrementó por 61,075, más que equivale al 85.0%, casi se duplicó la meta a este periodo, lo que se debe a: que el hospital ya está operando al 100%, al programa de gratuidad, y a que la población en general por pandemia, discontinuó el seguimiento en su atención médica; en consecuencia, al estar operando normal, se ha incrementado la demanda.. <b>RIESGO:</b> Puede impactar en la falta de recursos a lo largo del ejercicio.. <b>ACCIONES:</b> La principal medida a tomar dado los resultados de éste primer trimestre será la modificación a las metas originalmente proyectadas.</p>						
Componente (8)	Porcentaje de usuarios con percepción de satisfacción de la calidad de la atención médica hospitalaria recibida superior a 80 puntos porcentuales	85.1				
	Número de usuarios en atención hospitalaria que manifestaron una calificación de percepción de satisfacción de la calidad de la atención recibida superior a 80 puntos porcentuales	<u>165</u>				
	Total de usuarios en atención hospitalaria encuestados	194				
<p><b>Causa:</b> El reporte de este indicador es en el mes de junio y diciembre</p>						



## Control y Seguimiento de Metas de los Indicadores Estratégicos CLAVE E023 Atención a la Salud

Programa Presupuestario (pp)		Meta Anual programada	Meta Acumulada		Variación	
Nivel MML	Definición		Programado	Realizado	Absoluta	Cumplimiento
Componente (9)	Porcentaje de expedientes clínicos revisados aprobados conforme a la NOM SSA 004	91.1	91.0	92.7	1.7	101.9
	Número de expedientes clínicos revisados que cumplen con los criterios de la NOM SSA 004	<u>4,826</u>	1,421	1,573	15.0	110.7
	Total de expedientes revisados por el Comité del expediente clínico institucional	5,297	1,516	1,697	136.0	108.7
Componente (10)	Porcentaje de auditorías clínicas realizadas	100.0				
	Número de auditorías clínicas realizadas	1				
	Número de auditorías clínicas programadas	1				

**Causa:** El resultado del indicador fue de 92.7 rebaso la meta en 1.7 puntos porcentuales y se ubico en semáforo verde su cumplimiento fue de 101.9%; ambas variables también presentan incrementos de 152 y 136 expedientes mas revisados el incremento se debe a que se le dio seguimiento al apego a la nom SSA 004 derivado que se impartieron cursos de capacitación, conocimiento y revisión a la integración del expediente clínico para el personal involucrado, médicos de nuevo ingreso y médicos residentes. **RIESGO:** Sin riesgo **ACCIONES:** La principal medida a tomar dado los resultados de éste primer trimestre será la modificación a las metas originalmente proyectadas.

**Causa:** El reporte de este indicador es en el mes de diciembre

## Control y Seguimiento de Metas de los Indicadores Estratégicos Contenidos en el PEF 2022 CLAVE E023 Atención a la Salud

Programa Presupuestario (pp)		Meta Anual programada	Meta Acumulada		Variación	
Nivel MML	Definición		Programado	Realizado	Absoluta	Cumplimiento
Componente (11)	Porcentaje de ocupación hospitalaria	84.5	83.0	79.4	-3.6	95.7
	Número de días paciente durante el período	<u>151,383</u>	36,678	44,972	8,294.0	122.6
	Número de días cama durante el período	179,215	44,190	56,629	12,439.	128.1

**Causa:** El resultado del indicador fue, 79.4% menor en -3.6 puntos respecto a la meta programada de 83.0% y el nivel de cumplimiento de 95.7% que lo pone en semáforo verde, así también ambas variables exhiben diferencias que representan 22.6 y 28.1% de incrementos respecto a las metas originales; los aumentos en el número de días paciente en hospitalización, se debió a la demanda requerida, sin embargo la disminución en el resultado del indicador se dio porque un porcentaje de estos pacientes fueron suspendidos sus procedimientos quirúrgicos por no realizarse los estudios requeridos, o por alteraciones en sus niveles en el caso de pacientes diabéticos e hipertensos entre otros motivos. **RIESGO:** Puede impactar en la falta de recursos a lo largo del ejercicio. **ACCIONES:** La principal medida a tomar dado los resultados de éste primer trimestre será la modificación a las metas originalmente proyectadas.

Componente (12)	Promedio de días estancia	7.2	7.2	6.1	-1.1	84.7
	Número de días estancia	<u>153,524</u>	37,440	43,028	5,588.0	114.9
	Total de egresos hospitalarios	21,205	5,200	7,105	1,905.0	136.6

**Causa:** El resultado del indicador fue, 6.1 promedio menor en -1.1 puntos respecto a la meta programada de 7.2 y el nivel de cumplimiento de 84.7% que lo ubica en semáforo rojo, así también ambas variables exhiben incrementos que representan 14.9% y 36.6% respecto a las metas originales; los aumentos en el número de días estancia, se debió a la demanda requerida con hospitalización, sin embargo la disminución en el resultado del indicador se dio porque un porcentaje de estos pacientes fueron suspendidos sus procedimientos por no contar con los estudios requeridos, o por alteraciones en sus niveles en el caso de pacientes diabéticos e hipertensos entre otros motivos lo que motivo el egreso. Estos pacientes vuelven a ser reprogramados. **RIESGOS:** Puede impactar en la falta de recursos a lo largo del ejercicio. **ACCIONES:** La principal medida a tomar dado los resultados de éste primer trimestre será la modificación a las metas originalmente proyectadas.

## Control y Seguimiento de Metas de los Indicadores Estratégicos Contenidos en el PEF 2022 CLAVE E023 Atención a la Salud

Programa Presupuestario (pp)		Meta Anual programada	Meta Acumulada		Variación	
Nivel MML	Definición		Programado	Realizado	Absoluta	Cumplimiento
Actividad (13)	Proporción de consultas de primera vez respecto a preconsultas	100.0	100.0	100.0	0.0	100.0
	Número de consultas de primera vez otorgadas en el periodo	<u>33,587</u>	8,769	8,106	-663.0	92.4
	Número de preconsultas otorgadas en el periodo	33,587	8,769	8,106	-663.0	92.4

**Causa:** El resultado del indicador alcanzó el 100%, igual a la meta del 100% programada, por lo que se ubica en semáforo verde y el nivel de cumplimiento quedó en 100%; pero ambas variables presentan decrementos en (-663) consultas, la causa es debido a que es el filtro de ingreso de pacientes que son atendidos en las especialidades, y ya se tienen diferimientos en pacientes subsiguientes en las especialidades, como efecto e impacto de la pandemia por la covid-19. **RIESGO:** Puede impactar en la falta de recursos a lo largo del ejercicio. **ACCIONES:** La principal medida a tomar dado los resultados de éste primer trimestre será la modificación a las metas originalmente proyectadas.

Actividad (14)	Tasa de infección nosocomial (por mil días de estancia hospitalaria)	14.3	14.7	20.0	5.3	136.1
	Número de episodios de infecciones nosocomiales registrados en el periodo de reporte	<u>2,196</u>	549	861	312.0	156.8
	Total de días estancia en el periodo de reporte	153,524	37,440	43,028	5,588.0	114.9

**Causa:** El resultado fue, una tasa de 20.0, al periodo, mayor en 5.3 puntos respecto a la meta programada de 14.7 y el nivel de cumplimiento en 136.1% que lo pone en semáforo rojo, así también ambas variables exhiben incrementos en 312 infecciones y 5,588 días estancia, respecto a las metas originales; el incremento en las infecciones implica altos costos para la institución como para los pacientes y familiares, por lo que se está haciendo una revisión exhaustiva por el área responsable de recopilar los datos, para analizar su comportamiento en este trimestre, sin embargo en este momento no se cuenta todavía con los resultados. **RIESGOS:** Si existe la probabilidad de riesgo para el paciente. **ACCIONES:** Se está haciendo un análisis por el área que recopila e integra la información, para considerar los factores que impactaron en el resultado.

# RECURSOS HUMANOS GENERAL



2022 *Ricardo Flores*  
Año de *Magón*

PRECURSOR DE LA REVOLUCIÓN MEXICANA



GOBIERNO DE  
MÉXICO

## Recursos Humanos a Nivel Institucional por Turno enero – marzo 2022

Categoría	Turno					Total
	Completo	Matutino	Vespertino	Nocturno	Sábado, Domingo y Días Festivos	
Rama de Enfermería	5	819	581	487	5	1,897
Enfermería Eventual	0	130	120	223	2	475
Rama de Investigación	15	22	2	0	0	39
Mandos Medios y Superiores	33	0	0	0	0	33
Médicos Residentes	397	0	0	0	0	397
Rama Médica	37	594	113	63	40	847
Rama Médica Eventual	0	46	25	44	23	138
Rama Médica Administrativa	125	798	160	97	107	1,287
Rama Paramédica Afín	4	881	328	200	208	1,621
Rama Paramédica Afín Eventual	0	63	46	42	35	186
<b>TOTAL</b>	<b>615</b>	<b>3,353</b>	<b>1,375</b>	<b>1,157</b>	<b>420</b>	<b>6,920</b>

## Personal de Mandos Medios y Superiores por Servicio

Categoría	Turno					Total
	Completo	Matutino	Vespertino	Nocturno	Sábado, Domingo y Días Festivos	
Área de quejas, denuncias e investigaciones	1	0	0	0	0	1
Aud inter para des y mejora de la gestión pública	1	0	0	0	0	1
Dirección de apoyo al diagnóstico y tratamiento	1	0	0	0	0	1
Dirección de administración y finanzas	1	0	0	0	0	1
Dirección de coordinación médica	1	0	0	0	0	1
Dirección de educación y capacitación en salud	1	0	0	0	0	1
Dirección de investigación	1	0	0	0	0	1
Dirección de planeación y desarrollo de sistemas	1	0	0	0	0	1
Dirección de recursos financieros	1	0	0	0	0	1
Dirección de recursos materiales y conservación	1	0	0	0	0	1
Dirección general	1	0	0	0	0	1
Dirección médica	1	0	0	0	0	1
Dirección quirúrgica	1	0	0	0	0	1
Órgano interno de control	1	0	0	0	0	1
Subd. de apoyo al diag. Y tratamiento "a"	1	0	0	0	0	1
Subd. de apoyo al diagnóstico y tratamiento "B"	1	0	0	0	0	1
Subd. de servicios generales y nutrición	1	0	0	0	0	1
Subdirección de administración y desarrollo	1	0	0	0	0	1
Subdirección de almacenes	1	0	0	0	0	1
Subdirección de conservación y mantenimiento	1	0	0	0	0	1

## Personal de Mandos Medios y Superiores por Servicio

Categoría	Turno					Total
	Completo	Matutino	Vespertino	Nocturno	Sábado, Domingo y Días Festivos	
Subdirección de Enfermería	1	0	0	0	0	1
Subdirección de Operación	1	0	0	0	0	1
Subdirección de Presupuesto y Contabilidad	1	0	0	0	0	1
Subdirección de Recursos Materiales	1	0	0	0	0	1
Subdirección de Seguridad y Protección Civil	1	0	0	0	0	1
Subdirección de Sistemas. Administrativos	1	0	0	0	0	1
Subdirección de Tesorería	1	0	0	0	0	1
Subdirección Médica "A"	1	0	0	0	0	1
Subdirección Médica "B"	1	0	0	0	0	1
Subdirección Quirúrgica "A"	1	0	0	0	0	1
Subdirección Quirúrgica "B"	1	0	0	0	0	1
Unidad de Calidad y Seguridad de la Atención Médica	1	0	0	0	0	1
Unidad Jurídica	1	0	0	0	0	1
<b>TOTAL</b>	<b>33</b>	<b>0</b>	<b>0</b>	<b>0</b>	<b>0</b>	<b>33</b>

## Personal de la Rama Médica por Servicio

Categoría	Turno					Total
	Completo	Matutino	Vespertino	Nocturno	Sábado, Domingo y Días Festivos	
Admisión	1	0	0	0	0	1
Alergia	0	6	0	0	0	6
Almacén medico	0	1	0	0	0	1
Anatomía y patología	1	17	3	0	1	22
Anestesiología	2	58	17	13	5	95
Auditoria interna para des y mejora de la gestión pública	0	0	1	0	0	1
Audiología y foniatría	0	5	0	0	0	5
Banco de sangre	1	5	2	0	1	9
Cardiología	1	22	2	3	2	30
Cirugía cardiovascular	0	1	0	0	1	2
Cirugía general	2	40	7	8	3	60
Cirugía plástica y reconstructiva	1	10	0	0	0	11
Clínica del dolor	1	6	2	0	0	9
Consulta externa	0	23	8	0	0	31
Depto. de almacén varios	0	1	0	0	0	1
Depto. de apoyo e impulso a la investigación	1	0	0	0	0	1
Depto. de cirugía experimental	0	1	0	0	0	1
Depto. de estadística, planeación y control	0	1	0	0	0	1
Depto. de información documental	0	1	0	0	0	1
Depto. de vigilancia epidemiológica	3	4	2	0	1	10
Dermatología	1	11	1	0	0	13
Dirección de apoyo al diagnóstico y tratamiento	1	1	1	0	0	3
Dirección de coordinación medica	0	3	0	0	0	3
Dirección de educación y capacitación en salud	2	2	0	0	0	4



## Personal de la Rama Médica por Servicio

Categoría	Turno					Total
	Completo	Matutino	Vespertino	Nocturno	Sábado, Domingo y Días Festivos	
Dirección de investigación	0	1	0	0	0	1
Dirección de planeación y desarrollo de sistemas	1	0	0	0	0	1
Dirección de recursos humanos	0	1	0	0	0	1
Dirección general	4	5	0	3	3	15
Endocrinología	1	6	1	0	0	8
Gastroenterología	0	13	1	0	0	14
Genética	0	6	0	0	0	6
Geriatría	1	8	2	0	0	11
Gineco - obstetricia	1	20	9	11	1	42
Hematología	1	7	2	0	2	12
Infectología	0	11	2	2	0	15
Laboratorio de análisis clínicos	1	1	0	2	0	4
Medicina física y rehabilitación	0	5	2	0	0	7
Medicina interna 108	0	7	1	1	1	10
Medicina interna 110	0	5	1	1	0	7
Medicina interna 308	0	7	1	1	0	9
Medicina preventiva	0	4	0	0	0	4
Nefrología	0	9	2	1	1	13
Neumología	0	12	3	1	2	18
Neurología y neurocirugía	1	23	3	3	1	31
Odontología	0	12	1	0	0	13
Oftalmología	0	25	2	0	0	27
Oncología	1	40	11	4	0	56
Ortopedia y traumatología	0	15	1	0	1	17

## Personal de la Rama Médica por Servicio

Categoría	Turno					Total
	Completo	Matutino	Vespertino	Nocturno	Sábado, Domingo y Días Festivos	
Otorrinolaringología	0	9	1	0	0	10
Pediatría	0	50	6	4	3	63
Personal comisionado al C.E.N.	0	1	0	0	0	1
Personal comisionado sección XIV	0	2	0	0	0	2
Psicología y psiquiatría	0	8	0	0	0	8
Radiología e imagen	0	19	7	0	3	29
Reumatología	1	7	0	0	0	8
Servicio de investigación de farmacología clínica	0	2	0	0	0	2
Subdirección de sistemas administrativos	2	0	0	0	0	2
Subdirección médica "A"	0	1	0	0	0	1
Terapéutica quirúrgica	0	2	0	0	0	2
Terapia médica intensiva	0	7	3	1	2	13
Trasplantes	1	6	1	0	1	9
Unidad de calidad y seguimiento de la atención médica	0	2	0	0	0	2
Urgencias médicas	3	5	3	4	5	20
Urología	0	11	1	0	0	12
<b>TOTAL</b>	<b>37</b>	<b>594</b>	<b>113</b>	<b>63</b>	<b>40</b>	<b>847</b>

## Personal de la Rama Afín Administrativa por Servicio

Categoría	Turno					Total
	Completo	Matutino	Vespertino	Nocturno	Sábado, Domingo y Días Festivos	
Admisión	0	3	0	1	0	4
Alergia	0	2	1	0	0	3
Almacén medico	2	17	4	2	5	30
Anatomía y patología	0	28	2	0	1	31
Anestesiología	0	3	1	1	1	6
Archivo clínico	0	7	0	4	2	13
Área de quejas, denuncias e investigaciones	3	2	0	0	0	5
Área de responsabilidades	3	3	0	0	0	6
Auditoría interna para des y mejora de la gestión publica	4	4	0	0	0	8
Audiología y foniatría	0	2	0	0	0	2
Banco de sangre	0	7	3	4	1	15
Cardiología	0	13	2	2	4	21
Cirugía general	1	18	2	4	4	29
Cirugía plástica y reconstructiva	0	7	1	0	2	10
Clínica del dolor	0	3	2	0	0	5
Consulta externa	0	22	7	2	2	33
Coordinación de obra civil	1	1	0	0	0	2
Departamento de contratos	2	4	0	0	0	6
Departamento de control de asistencia	3	15	3	0	5	26
Departamento de relaciones laborales	1	11	3	1	1	17
Depto. de adquisiciones	1	2	0	0	0	3
Depto. de almacén varios	2	13	0	0	0	15
Depto. de contabilidad	3	9	0	0	0	12
Depto. de control y conciliación	3	7	1	0	0	11

## Personal de la Rama Afín Administrativa por Servicio

Categoría	Turno					Total
	Completo	Matutino	Vespertino	Nocturno	Sábado, Domingo y Días Festivos	
Depto. de control y ejercicio presupuestal	5	9	1	0	0	15
Depto. de egresos	2	11	0	0	0	13
Depto. de empleo y capacitación	5	13	2	0	1	21
Depto. de enfermería "A"	0	3	1	1	1	6
Depto. de enfermería "B"	0	2	0	0	0	2
Depto. de equipo	2	8	0	0	1	11
Depto. de estadística, planeación y control	1	4	0	0	0	5
Depto. de información documental	1	10	1	0	0	12
Depto. de ingresos	3	10	0	0	2	15
Depto. de instalaciones	2	7	1	0	3	13
Depto. de inventarios	3	9	1	0	3	16
Depto. de nómina y pagos	3	1	1	0	0	5
Depto. de nutrición	1	5	0	4	1	11
Depto. de obra	3	19	1	1	2	26
Depto. de protección civil	1	11	2	1	2	17
Depto. de registro y seguimiento de proyectos	1	0	0	0	0	1
Depto. de seguridad	1	10	1	12	5	29
Depto. de servicios generales	1	21	11	10	6	49
Depto. de servicios y prestaciones	2	6	1	0	0	9
Depto. de trabajo social	1	15	3	4	2	25
Depto. de vigilancia epidemiológica	0	4	0	0	1	5
Depto. Soporte técnico y redes	2	12	1	0	0	15

## Personal de la Rama Afín Administrativa por Servicio

Categoría	Turno					Total
	Completo	Matutino	Vespertino	Nocturno	Sábado, Domingo y Días Festivos	
Dermatología	0	7	0	0	0	7
Dirección de administración y finanzas	6	10	4	1	1	22
Dirección de coordinación médica	0	8	0	0	2	10
Dirección de educación y capacitación en salud	3	24	1	0	0	28
Dirección de investigación	2	6	0	0	0	8
Dirección de planeación y desarrollo de sistemas	5	11	4	0	0	20
Dirección de recursos financieros	1	0	2	0	0	3
Dirección de recursos humanos	3	3	1	0	0	7
Dirección de recursos materiales y conservación	1	1	0	0	0	2
Dirección general	4	4	2	0	1	11
Dirección médica	0	1	0	0	0	1
Dirección quirúrgica	0	1	0	0	0	1
Endocrinología	0	4	0	0	1	5
Gastroenterología	0	8	2	0	3	13
Genética	0	5	0	0	0	5
Geriatría	0	4	0	0	0	4
Gineco - obstetricia	1	20	9	9	3	42
Hematología	0	4	2	1	0	7
Infectología	1	6	1	0	3	11
Laboratorio de análisis clínicos	0	17	3	4	1	25
Medicina física y rehabilitación	0	5	0	0	0	5
Medicina genómica	0	2	0	0	0	2

## Personal de la Rama Afín Administrativa por Servicio

Categoría	Turno					Total
	Completo	Matutino	Vespertino	Nocturno	Sábado, Domingo y Días Festivos	
Medicina interna 108	1	5	0	0	2	8
Medicina interna 110	0	3	0	0	2	5
Medicina interna 308	0	5	1	0	1	7
Medicina preventiva	0	1	0	0	0	1
Nefrología	0	5	0	0	1	6
Neumología	0	17	5	1	2	25
Neurología y neurocirugía	1	17	4	5	1	28
Odontología	0	3	0	0	0	3
Oftalmología	0	7	4	1	2	14
Oncología	0	24	11	1	3	39
Órgano interno de control	0	1	0	0	0	1
Ortopedia y traumatología	0	8	1	1	1	11
Otorrinolaringología	0	6	1	1	0	8
Pediatría	0	21	4	4	2	31
Personal comisionado al C.E.N.	0	2	0	0	0	2
Personal comisionado sección XIV	0	3	3	2	2	10
Psicología y psiquiatría	0	6	0	0	0	6
Radiología e imagen	0	16	7	1	1	25
Reumatología	0	5	0	0	1	6
Servicio de investigación de farmacología clínica	0	1	0	0	0	1
Servicio nutrición clínica	0	2	0	0	0	2
Subdirección de servicios generales y nutrición	2	4	1	0	2	9
Subdirección de administración y desarrollo	1	4	0	0	0	5
Subdirección de almacenes	2	3	0	0	0	5

## Personal de la Rama Afín Administrativa por Servicio

Categoría	Turno					Total
	Completo	Matutino	Vespertino	Nocturno	Sábado, Domingo y Días Festivos	
Subdirección de conservación y mantenimiento	1	5	3	0	0	9
Subdirección de enfermería	0	3	1	0	0	4
Subdirección de operación	0	3	0	0	0	3
Subdirección de presupuesto y contabilidad	0	1	0	0	0	1
Subdirección de recursos materiales	6	9	4	0	0	19
Subdirección de seguridad y protección civil	0	3	5	3	1	12
Subdirección de sistemas administrativos	3	14	3	0	2	22
Subdirección de tesorería	0	3	0	0	0	3
Terapéutica quirúrgica	0	4	4	1	3	12
Terapia medica intensiva	0	6	1	1	1	9
Trasplantes	0	2	0	0	0	2
Unidad de calidad y seg. de la atención medica	1	6	0	0	0	7
Unidad jurídica	9	11	1	1	1	23
Urgencias medicas	1	10	1	5	3	20
Urologia	1	5	4	0	0	10
<b>TOTAL</b>	<b>125</b>	<b>798</b>	<b>160</b>	<b>97</b>	<b>107</b>	<b>1,287</b>

## Personal de la Rama de Enfermería por Servicio

Categoría	Turno					Total
	Completo	Matutino	Vespertino	Nocturno	Sábado, Domingo y Días Festivos	
Alergia	0	6	0	0	0	6
Anestesiología	0	5	8	6	0	19
Audiología y foniatría	0	3	0	0	0	3
Banco de sangre	0	5	6	0	0	11
Cardiología	0	37	24	17	0	78
Cirugía cardiovascular	0	1	0	0	0	1
Cirugía general	0	43	36	25	0	104
Cirugía plástica y reconstructiva	0	5	6	5	0	16
Clínica del dolor	0	6	1	0	0	7
Consulta externa	0	30	19	7	0	56
Depto. de cirugía experimental	0	2	3	3	0	8
Depto. de enfermería "A"	2	55	20	14	1	92
Depto. de enfermería "B"	1	15	5	1	0	22
Depto. de vigilancia epidemiológica	0	12	3	0	0	15
Dermatología	0	8	5	0	0	13
Dirección de educación y capacitación en salud	0	0	3	0	0	3
Endocrinología	0	4	9	3	0	16
Gastroenterología	0	18	9	12	0	39
Geriatría	0	1	1	0	0	2
Gineco - obstetricia	0	101	92	106	1	300
Hematología	0	16	11	17	0	44
Infectología	0	17	14	14	0	45
Medicina física y rehabilitación	0	7	3	1	0	11
Medicina interna 108	0	8	10	8	1	27
Medicina interna 110	0	7	8	10	0	25
Medicina interna 308	0	6	3	6	0	15



## Personal de la Rama de Enfermería por Servicio

Categoría	Turno					Total
	Completo	Matutino	Vespertino	Nocturno	Sábado, Domingo Y Días Festivos	
Nefrología	0	13	14	12	0	39
Neumología	0	35	21	20	0	76
Neurología y neurocirugía	0	32	32	35	0	99
Odontología	0	3	1	0	0	4
Oftalmología	0	21	6	3	0	30
Oncología	0	67	41	26	0	134
Ortopedia y traumatología	0	11	7	6	0	24
Otorrinolaringología	0	17	7	4	0	28
Pediatría	0	57	38	38	0	133
Personal comisionado sección XIV	0	5	5	4	0	14
Psicología y psiquiatría	0	2	0	0	0	2
Radiología e imagen	0	12	7	0	0	19
Reumatología	0	2	0	1	0	3
Servicio de investigación de farmacología clínica	0	2	0	0	0	2
Subdirección de enfermería	1	4	8	5	0	18
Subdirección de sistemas administrativos	1	0	0	0	0	1
Terapéutica quirúrgica	0	46	35	14	0	95
Terapia medica intensiva	0	17	13	11	0	41
Trasplantes	0	4	1	0	1	6
Urgencias medicas	0	24	28	39	1	92
Urología	0	27	18	14	0	59
<b>TOTAL</b>	<b>5</b>	<b>819</b>	<b>581</b>	<b>487</b>	<b>5</b>	<b>1,897</b>

## Personal de la Rama Paramédica por Servicio

Categoría	Turno					Total
	Completo	Matutino	Vespertino	Nocturno	Sábado, Domingo Y Días Festivos	
Admisión	0	1	0	0	0	1
Alergia	0	4	0	0	0	4
Almacén medico	0	12	1	2	0	15
Anatomía y patología	0	39	5	5	6	55
Anestesiología	0	2	3	0	0	5
Archivo clínico	0	0	0	1	1	2
Audiología y foniatría	0	11	0	0	0	11
Banco de sangre	0	23	13	7	11	54
Cardiología	0	13	7	5	7	32
Cirugía cardiovascular	0	1	0	0	0	1
Cirugía general	0	23	17	4	6	50
Cirugía plástica y reconstructiva	0	6	4	1	3	14
Clínica del dolor	0	4	0	0	0	4
Consulta externa	0	8	3	1	0	12
Departamento de relaciones laborales	0	1	1	0	0	2
Depto. de almacén varios	0	4	1	0	2	7
Depto. de cirugía experimental	0	5	2	0	0	7
Depto. de empleo y capacitación	0	5	1	0	1	7
Depto. de enfermería "A"	0	0	0	1	0	1
Depto. de enfermería "B"	0	2	0	0	0	2
Depto. de equipo	0	6	2	0	0	8
Depto. de información documental	0	1	0	0	0	1

## Personal de la Rama Paramédica por Servicio

Categoría	Turno					Total
	Completo	Matutino	Vespertino	Nocturno	Sábado, Domingo y Días Festivos	
Depto. de ingresos	0	2	0	0	0	2
Depto. de instalaciones	0	8	3	1	0	12
Depto. de inventarios	0	2	0	0	0	2
Depto. de nomina y pagos	0	3	0	0	0	3
Depto. de nutrición	0	51	19	5	23	98
Depto. de obra	0	3	0	0	5	8
Depto. de posgrado	0	1	0	0	0	1
Depto. de protección civil	0	1	0	1	0	2
Depto. de seguridad	0	3	1	1	1	6
Depto. de servicios generales	0	21	6	2	11	40
Depto. de servicios y prestaciones	0	1	0	0	0	1
Depto. de trabajo social	1	81	28	6	15	131
Depto. Soporte técnico y redes	0	1	0	0	0	1
Dermatología	0	4	4	1	3	12
Dirección de apoyo al diagnóstico y tratamiento	0	2	1	0	0	3
Dirección de administración y finanzas	0	7	5	1	3	16
Dirección de coordinación médica	0	0	1	0	0	1
Dirección de educación y capacitación en salud	0	6	1	2	0	9
Dirección de investigación	0	4	0	0	0	4
Dirección de planeación y desarrollo de sistemas	1	1	1	0	0	3
Dirección de recursos materiales y conservación	0	1	0	0	0	1

## Personal de la Rama Paramédica por Servicio

Categoría	Total					Total
	Completo	Matutino	Vespertino	Nocturno	Sábado, Domingo y Días Festivos	
Dirección general	0	0	2	1	0	3
Endocrinología	0	2	0	1	3	6
Gastroenterología	0	7	4	4	4	19
Genética	0	15	0	0	0	15
Geriatría	0	0	2	1	2	5
Gineco - obstetricia	0	19	13	16	8	56
Hematología	0	18	2	2	1	23
Infectología	0	8	5	7	4	24
Laboratorio de análisis clínicos	0	100	11	19	14	144
Medicina física y rehabilitación	0	26	7	0	1	34
Medicina genómica	1	11	3	0	0	15
Medicina interna 108	0	5	6	0	1	12
Medicina interna 110	0	9	2	3	3	17
Medicina interna 308	0	10	4	4	2	20
Nefrología	0	6	2	1	2	11
Neumología	0	20	16	14	9	59
Neurología y neurocirugía	0	16	6	5	4	31
Oftalmología	0	8	7	0	1	16
Oncología	0	32	24	11	6	73
Órgano interno de control	0	1	0	0	0	1
Ortopedia y traumatología	0	8	4	6	1	19
Otorrinolaringología	0	4	4	0	2	10
Pediatría	0	16	9	9	8	42

## Personal de la Rama Paramédica por Servicio

Categoría	Turno					Total
	Completo	Matutino	Vespertino	Nocturno	Sábado, Domingo y Días Festivos	
Personal comisionado sección XIV	0	8	2	1	3	14
Psicología y psiquiatría	0	22	5	0	0	27
Radiología e imagen	0	50	25	12	16	103
Reumatología	0	3	2	1	1	7
Servicio nutrición clínica	0	16	2	0	1	19
Subdirección de servicios generales y nutrición	0	3	0	0	0	3
Subdirección de almacenes	0	6	0	0	0	6
Subdirección de conservación y mantenimiento	0	1	1	0	0	2
Subdirección de enfermería	0	1	0	0	0	1
Subdirección de recursos materiales	0	1	0	0	0	1
Subdirección de seguridad y protección civil	0	1	1	0	3	5
Subdirección de sistemas administrativos	1	0	0	0	0	1
Terapéutica quirúrgica	0	11	4	8	1	24
Terapia medica intensiva	0	8	5	8	3	24
Trasplantes	0	1	1	2	1	5
Unidad de calidad y seguimiento de la atención medica	0	3	0	0	0	3
Unidad jurídica	0	1	0	0	1	2
Urgencias medicas	0	18	12	14	1	45
Urología	0	12	5	3	3	23
<b>TOTAL</b>	<b>4</b>	<b>881</b>	<b>328</b>	<b>200</b>	<b>208</b>	<b>1,621</b>

## Personal de la Rama de Investigación por Servicio

Categoría	Turno					Total
	Completo	Matutino	Vespertino	Nocturno	Sábado, Domingo Y Días Festivos	
Dermatología	0	1	0	0	0	1
Dirección de Investigación	12	9	1	0	0	22
Genética	1	3	0	0	0	4
Hematología	0	0	1	0	0	1
Medicina Genómica	0	3	0	0	0	3
Neurología y Neurocirugía	2	1	0	0	0	3
Oncología	0	2	0	0	0	2
Reumatología	0	3	0	0	0	3
<b>TOTAL</b>	<b>15</b>	<b>22</b>	<b>2</b>	<b>0</b>	<b>0</b>	<b>39</b>

## Médicos Residentes

Categoría	Turno					Total
	Completo	Matutino	Vespertino	Nocturno	Sábado, Domingo y Días Festivos	
Departamento de Posgrado	397	0	0	0	0	397
<b>TOTAL</b>	<b>397</b>	<b>0</b>	<b>0</b>	<b>0</b>	<b>0</b>	<b>397</b>

## Total, de Contratos Eventuales (Partida 1201), por Servicio

### Enfermería

Categoría	Turno					Total
	Completo	Matutino	Vespertino	Nocturno	Sábado, Domingo y Días Festivos	
Anestesiología	0	1	0	0	0	1
Departamento de Enfermería "A"	0	77	63	138	2	280
Gineco - obstetricia	0	0	0	1	0	1
Subdirección de Enfermería	0	52	57	84	0	193
<b>TOTAL</b>	<b>0</b>	<b>130</b>	<b>120</b>	<b>223</b>	<b>2</b>	<b>475</b>



## Total, de Contratos Eventuales (Partida 1201), por Servicio

### Médica

Categoría	Turno					Total
	Completo	Matutino	Vespertino	Nocturno	Sábado, Domingo y Días Festivos	
Anatomía y patología	0	1	1	0	0	2
Anestesiología	0	4	4	3	1	12
Banco de sangre	0	2	0	0	2	4
Cardiología	0	5	2	10	2	19
Clínica del dolor	0	1	0	0	0	1
Consulta externa	0	4	1	1	0	6
Depto. de vigilancia epidemiológica	0	4	2	0	1	7
Dirección de coordinación médica	0	2	0	2	0	4
Geriatría	0	0	1	0	0	1
Gineco - obstetricia	0	2	0	1	1	4
Hematología	0	1	0	0	0	1
Infectología	0	1	2	2	3	8
Medicina interna 108	0	0	0	1	0	1
Medicina interna 110	0	2	0	2	2	6
Neumología	0	7	4	11	3	25
Neurología y neurocirugía	0	0	1	0	2	3
Oncología	0	1	0	0	0	1
Pediatría	0	2	1	3	3	9
Psicología y psiquiatría	0	1	1	0	0	2
Radiología e imagen	0	3	1	0	0	4
Terapia médica intensiva	0	0	0	3	0	3
Trasplantes	0	0	2	0	0	2
Urgencias médicas	0	3	2	5	3	13
<b>TOTAL</b>	<b>0</b>	<b>46</b>	<b>25</b>	<b>44</b>	<b>23</b>	<b>138</b>

## Total, de Contratos Eventuales (Partida 1201), por servicio

### Paramédica

Categoría	Turno					Total
	Completo	Matutino	Vespertino	Nocturno	Sábado, Domingo y Días Festivos	
Anatomía y Patología	0	2	2	0	2	6
Anestesiología	0	2	3	4	3	12
Cardiología	0	7	7	8	7	29
Cirugía General	0	0	1	0	0	1
Depto. de Trabajo Social	0	0	0	1	0	1
Departamento de Vigilancia Epidemiológica	0	2	0	0	0	2
Dirección de Apoyo al Diagnóstico y Tratamiento	0	1	0	0	0	1
Dirección de administración y finanzas	0	0	1	0	0	1
Dirección General	0	0	0	1	1	2
Endocrinología	0	0	1	0	0	1
Gastroenterología	0	3	1	2	1	7
Gineco - Obstetricia	0	3	3	1	1	8
Hematología	0	5	1	0	2	8
Infectología	0	1	5	3	2	11
Laboratorio de Análisis Clínicos	0	2	0	0	0	2
Medicina física y rehabilitación	0	1	0	0	0	1
Medicina Interna 108	0	1	0	0	0	1
Neumología	0	12	4	12	6	34
Neurología y Neurocirugía	0	2	1	1	0	4
Oncología	0	0	1	0	0	1
Otorrinolaringología	0	2	0	0	0	2
Pediatría	0	1	0	0	0	1
Radiología e Imagen	0	1	2	1	2	6
Subdirección Quirúrgica A	0	2	1	1	2	6
Terapéutica Quirúrgica	0	1	0	0	0	1
Terapia Médica Intensiva	0	1	2	0	0	3
Trasplantes	0	3	2	2	2	9
Urgencias Médicas	0	7	8	5	4	24
Urología	0	1	0	0	0	1
<b>TOTAL</b>	<b>0</b>	<b>63</b>	<b>46</b>	<b>42</b>	<b>35</b>	<b>186</b>

## Número de Trabajadores por Edad y Sexo a Nivel Institucional enero – marzo 2022

EDAD (años)	RAMA																				TOTAL	
	Enfermería		Enfermería Eventual		Investigación		Mandos Medios y Superiores		Rama Administrativa		Rama Médica		Rama médica Eventual		Rama Paramédica		Rama Paramédica Eventual		Subtotal			
	Masc.	Fem.	Masc.	Fem.	Masc.	Fem.	Masc.	Fem.	Masc.	Fem.	Masc.	Fem.	Masc.	Fem.	Masc.	Fem.	Masc.	Fem.	Masc.	Fem.		
18		0	0	0	0	0	0	0	0	1	0	0	0	0	0	0	0	0	0	0	0	1
19	0	0	0	0	0	0	0	0	0	0	0	0	0	0	1	0	1	1	2	1	3	
20	0	0	1	3	0	0	0	0	0	0	0	0	0	0	1	1	2	0	4	4	8	
21	0	0	3	10	0	0	0	0	0	0	0	0	0	0	2	2	0	3	5	15	20	
22	0	0	2	6	0	0	0	0	0	3	0	0	0	0	4	4	5	0	11	13	24	
23	0	1	4	10	0	0	0	0	2	2	0	0	0	0	0	2	3	0	9	15	24	
24	1	5	15	49	0	0	0	0	3	4	0	0	0	0	8	6	11	1	38	65	103	
25	1	8	13	63	0	0	0	0	6	6	0	0	0	1	12	4	6	4	38	86	124	
26	7	10	15	48	0	1	0	0	6	6	0	0	0	3	9	12	4	4	41	84	125	
27	8	21	14	54	0	0	0	0	6	9	0	1	3	3	16	25	5	1	52	114	166	
28	5	23	8	31	0	0	0	0	6	5	1	0	2	4	15	9	5	5	42	77	119	
29	11	48	14	16	0	0	0	0	11	13	1	3	0	2	11	16	10	1	58	99	157	
30	9	40	6	15	0	0	0	0	7	10	4	2	2	3	12	11	6	0	46	81	127	
31	9	51	3	7	0	0	0	0	12	19	3	2	7	8	21	23	6	2	61	112	173	
32	9	41	4	11	0	0	0	0	7	10	7	12	13	2	13	14	7	0	60	90	150	
33	6	42	3	4	0	1	0	0	6	14	9	12	8	5	10	15	3	3	45	96	141	
34	5	44	1	6	0	1	0	2	9	10	16	13	13	8	15	20	6	3	65	107	172	
35	4	47	3	5	0	0	0	0	14	13	11	14	4	9	12	26	5	3	53	117	170	
36	4	58	1	2	0	0	0	0	11	20	14	16	6	7	16	17	0	3	52	123	175	
37	9	50	0	2	0	3	1	2	15	21	16	15	2	0	11	12	3	0	57	105	162	
38	9	50	2	1	0	1	0	0	9	14	16	8	1	2	20	12	6	8	63	96	159	
39	6	34	2	1	0	0	0	0	12	16	20	8	3	1	17	18	7	3	67	81	148	
40	3	31	0	3	0	0	2	0	11	14	17	12	1	1	19	20	5	2	58	83	141	
41	3	40	0	0	1	1	1	0	14	18	13	13	2	0	23	10	1	1	58	83	141	

## Número de Trabajadores por Edad y Sexo a Nivel Institucional enero – marzo 2022

EDAD (años)	RAMA																				TOTAL
	Enfermería		Enfermería Eventual		Investigación		Mandos Medios y Superiores		Rama Médica		Rama Médica Eventual		Rama Paramédica		Rama Paramédica Eventual		Rama Administrativa		Subtotal		
	Masc.	Fem.	Masc.	Fem.	Masc.	Fem.	Masc.	Fem.	Masc.	Fem.	Masc.	Fem.	Masc.	Fem.	Masc.	Fem.	Masc.	Fem.	Masc.	Fem.	
42	6	40	0	1	2	0	1	0	13	11	14	6	0	0	21	18	1	0	58	76	134
43	8	45	0	3	1	1	0	0	8	14	7	8	2	1	18	28	2	3	46	103	149
44	4	64	0	0	0	0	0	0	14	19	4	9	0	2	26	8	1	1	49	103	152
45	3	65	0	3	1	2	0	0	16	19	10	8	0	0	21	15	1	0	52	112	164
46	5	62	0	1	0	2	1	1	10	15	8	5	1	0	29	19	1	0	55	105	160
47	6	70	0	2	1	3	1	1	22	25	10	6	1	0	32	26	3	4	76	137	213
48	7	77	0	1	0	0	1	0	27	27	6	6	0	0	23	19	2	1	66	131	197
49	6	73	0	0	1	2	4	2	13	34	14	7	0	0	26	29	1	0	65	147	212
50	6	91	0	0	2	0	1	0	18	34	8	6	1	0	34	25	1	2	71	158	229
51	4	70	0	1	1	1	1	0	24	35	9	6	0	0	28	33	4	0	71	146	217
52	4	74	0	0	0	1	1	0	12	31	9	12	0	0	28	35	0	0	54	153	207
53	1	76	0	0	1	0	2	1	19	25	11	10	1	0	22	24	1	1	58	137	195
54	2	48	0	0	0	0	0	0	18	17	9	13	0	0	29	25	0	0	58	103	161
55	2	33	0	0	0	1	0	0	30	21	10	10	0	0	27	17	0	1	69	83	152
56	4	33	0	0	0	0	0	0	19	19	12	7	0	1	19	21	0	0	54	81	135
57	1	20	0	0	0	1	1	0	16	11	9	6	0	0	16	23	0	0	43	61	104
58	1	18	0	0	0	0	0	0	15	13	10	6	0	0	15	21	0	0	41	58	99
59	1	18	0	0	0	2	0	0	10	11	22	14	0	0	21	28	0	0	54	73	127
60	1	13	0	0	0	0	0	0	17	16	15	8	0	0	22	16	0	0	55	53	108
61	1	17	0	1	0	0	2	0	7	10	15	10	0	0	14	8	0	0	39	46	85
62	2	10	0	0	0	0	0	0	13	12	19	14	0	1	9	10	0	0	43	47	90
63	0	14	0	0	0	0	0	0	13	13	17	5	0	0	7	15	0	0	37	47	84
64	0	4	1	0	1	0	0	2	10	5	10	7	0	0	6	14	0	0	28	32	60
65	1	4	0	0	0	0	0	0	10	5	10	10	0	0	6	5	0	0	27	24	51

## Número de Trabajadores por Edad y Sexo a Nivel Institucional enero – marzo 2022

EDAD (años)	RAMA																				TOTAL
	Enfermería		Enfermería Eventual		Investigación		Mandos Medios y Superiores		Rama Médica		Rama Médica Eventual		Rama Paramédica		Rama Paramédica Eventual		Rama Administrativa		Subtotal		
	Masc.	Fem.	Masc.	Fem.	Masc.	Fem.	Masc.	Fem.	Masc.	Fem.	Masc.	Fem.	Masc.	Fem.	Masc.	Fem.	Masc.	Fem.	Masc.	Fem.	
66	0	3	0	0	0	1	0	0	5	4	10	5	1	0	7	9	0	0	23	22	45
67	0	6	0	0	0	0	0	0	4	7	11	4	0	0	4	14	0	0	19	31	50
68	1	4	0	0	1	0	0	0	1	4	5	1	0	0	3	7	0	0	11	16	27
69	0	3	0	0	0	0	1	0	3	3	6	6	0	0	2	6	0	0	12	18	30
70	0	4	0	0	0	0	0	0	4	2	5	0	0	0	4	3	0	0	13	9	22
71	0	0	0	0	0	0	0	0	3	5	7	2	0	0	1	5	0	0	11	12	23
72	0	4	0	0	0	0	1	0	5	3	5	0	0	0	1	1	0	0	12	8	20
73	0	1	0	0	0	0	0	0	3	2	3	0	0	0	3	2	0	0	9	5	14
74	0	1	0	0	0	0	0	0	5	1	4	2	0	0	6	4	0	0	15	8	23
75	0	1	0	0	0	0	0	0	1	2	2	1	0	0	0	2	0	0	3	6	9
76	0	1	0	0	0	0	0	0	0	2	3	1	0	0	0	1	0	0	3	5	8
77	0	0	0	0	0	0	0	0	1	1	1	1	0	0	1	3	0	0	3	5	8
78	0	0	0	0	0	0	0	0	0	0	3	0	0	0	0	0	0	0	3	0	3
79	0	0	0	0	0	0	0	0	1	1	2	0	0	0	1	0	0	0	4	1	5
80	0	0	0	0	0	0	0	0	0	0	4	0	0	0	0	1	0	0	4	1	5
81	0	0	0	0	0	0	0	0	0	1	0	0	0	0	0	0	0	0	0	1	1
82	0	0	0	0	1	0	0	0	0	0	0	0	0	0	0	0	0	0	1	0	1
83	0	0	0	0	0	0	0	0	1	0	3	0	0	0	0	1	0	0	4	1	5
84	0	0	0	0	0	0	0	0	0	0	2	0	0	0	0	0	0	0	2	0	2
85	0	0	0	0	0	0	0	0	0	1	1	0	0	0	0	0	0	0	1	1	2
86	0	0	0	0	0	0	0	0	0	0	0	0	0	0	0	1	0	0	0	1	1
91	0	0	0	0	0	0	0	0	0	0	1	0	0	0	0	0	0	0	1	0	1
<b>Total</b>	<b>186</b>	<b>1711</b>	<b>115</b>	<b>360</b>	<b>14</b>	<b>25</b>	<b>22</b>	<b>11</b>	<b>578</b>	<b>709</b>	<b>494</b>	<b>6353</b>	<b>74</b>	<b>64</b>	<b>800</b>	<b>821</b>	<b>125</b>	<b>61</b>	<b>2408</b>	<b>4115</b>	<b>6523</b>

## Rama de Enfermería enero – marzo 2022

Servicio	Rama de Enfermería																Total
	18 - 20		21 - 30		31 - 40		41 - 50		51 - 60		61 - 69		70 y Más		Subtotal		
	Masc.	Fem.	Masc.	Fem.	Masc.	Fem.	Masc.	Fem.	Masc.	Fem.	Masc.	Fem.	Masc.	Fem.	Masc.	Fem.	
Alergia	0	0	0	0	0	2	0	1	0	2	0	1	0	0	0	6	6
Anestesiología	0	0	1	7	2	6	0	3	0	0	0	0	0	0	3	16	19
Audiología y foniatría	0	0	0	0	0	0	0	1	0	2	0	0	0	0	0	3	3
Banco de sangre	0	0	0	0	0	1	0	4	0	6	0	0	0	0	0	11	11
Cardiología	0	0	0	4	6	15	4	27	1	19	0	2	0	0	11	67	78
Cirugía cardiovascular	0	0	0	0	0	0	0	0	0	1	0	0	0	0	0	1	1
Cirugía general	0	0	2	11	5	25	4	30	2	20	1	4	0	0	14	90	104
Cirugía plástica y reconstructiva	0	0	0	1	0	6	0	5	0	3	0	1	0	0	0	16	16
Clínica del dolor	0	0	0	0	0	1	1	2	0	3	0	0	0	0	1	6	7
Consulta externa	0	0	0	0	1	2	0	14	1	25	1	9	0	3	3	53	56
Depto. de cirugía experimental	0	0	2	2	0	3	0	0	0	1	0	0	0	0	2	6	8
Depto. de enfermería "A"	0	0	8	7	4	9	6	25	2	20	1	9	0	1	21	71	92
Depto. de enfermería "B"	0	0	0	0	1	0	1	8	0	10	0	1	0	1	2	20	22
Depto. de vigilancia epidemiológica	0	0	0	0	1	2	1	6	0	4	0	1	0	0	2	13	15
Dermatología	0	0	0	0	0	1	1	7	1	3	0	0	0	0	2	11	13
Dirección de educación y capacitación en salud	0	0	0	0	1	0	0	2	0	0	0	0	0	0	1	2	3
Endocrinología	0	0	1	3	0	3	1	6	0	2	0	0	0	0	2	14	16
Gastroenterología	0	0	1	3	0	10	2	8	1	10	1	3	0	0	5	34	39

## Rama de Enfermería enero – marzo 2022

Servicio	Rama de Enfermería																	Total
	18 - 20		21 - 30		31 - 40		41 - 50		51 - 60		61 - 69		70 y Más		Subtotal			
	Mas.	Fem.	Masc.	Fem.	Masc.	Fem.	Masc.	Fem.	Masc.	Fem.	Masc.	Fem.	Masc.	Fem.	Masc.	Fem.		
Geriatría	0	0	0	0	0	0	1	0	0	1	0	0	0	0	1	1	2	
Gineco - obstetricia	0	0	4	24	4	72	3	109	2	75	0	6	0	1	13	287	300	
Hematología	0	0	1	2	3	23	1	10	1	3	0	0	0	0	6	38	44	
Infectología	0	0	2	2	1	11	0	16	1	12	0	0	0	0	4	41	45	
Medicina física y rehabilitación	0	0	0	0	0	1	1	2	0	4	0	3	0	0	1	10	11	
Medicina interna 108	0	0	0	5	2	4	1	12	0	3	0	0	0	0	3	24	27	
Medicina interna 110	0	0	1	2	0	8	0	13	0	1	0	0	0	0	1	24	25	
Medicina interna 308	0	0	0	3	2	3	1	6	0	0	0	0	0	0	3	12	15	
Nefrología	0	0	0	5	1	12	0	17	0	4	0	0	0	0	1	38	39	
Neumología	0	0	1	5	4	30	1	15	0	17	0	3	0	0	6	70	76	
Neurología y neurocirugía	0	0	5	11	3	25	2	32	1	15	0	4	0	1	11	88	99	
Odontología	0	0	0	0	0	0	0	1	0	3	0	0	0	0	0	4	4	
Oftalmología	0	0	0	1	0	4	0	15	0	9	0	1	0	0	0	30	30	
Oncología	0	0	3	7	9	28	6	46	2	28	0	4	0	1	20	114	134	
Ortopedia y traumatología	0	0	1	3	0	9	1	7	1	2	0	0	0	0	3	21	24	
Otorrinolaringología	0	0	1	4	1	7	2	10	0	3	0	0	0	0	4	24	28	
Pediatría	0	0	0	16	0	32	1	56	0	27	0	1	0	0	1	132	133	
Personal comisionado sección XIV	0	0	0	0	0	2	0	9	1	1	0	1	0	0	1	13	14	

## Rama de Enfermería enero – marzo 2022

Servicio	Rama de Enfermería																
	18 - 20		21 - 30		31 - 40		41 - 50		51 - 60		61 - 69		70 y Más		Subtotal		Total
	Masc.	Fem.	Masc.	Fem.	Masc.	Fem.	Masc.	Fem.	Masc.	Fem.	Masc.	Fem.	Masc.	Fem.	Masc.	Fem.	
Psicología y psiquiatría	0	0	0	0	0	0	0	0	0	2	0	0	0	0	0	2	2
Radiología e imagen	0	0	0	1	0	3	1	6	1	5	0	2	0	0	2	17	19
Reumatología	0	0	0	0	0	0	0	3	0	0	0	0	0	0	0	3	3
Servicio de investigación de farmacología clínica	0	0	0	0	0	0	0	0	0	1	0	1	0	0	0	2	2
Subdirección de enfermería	0	0	2	6	2	4	1	1	0	2	0	0	0	0	5	13	18
Subdirección de sistemas administrativos	0	0	0	0	0	0	0	0	0	1	0	0	0	0	0	1	1
Terapéutica quirúrgica	0	0	0	1	3	15	5	38	3	23	0	7	0	0	11	84	95
Terapia medica intensiva	0	0	0	4	3	10	3	12	0	7	0	2	0	0	6	35	41
Trasplantes	0	0	0	0	0	5	0	1	0	0	0	0	0	0	0	6	6
Urgencias medicas	0	0	5	11	4	38	2	24	0	4	1	3	0	0	12	80	92
Urología	0	0	1	5	1	16	0	17	0	19	0	0	0	0	2	57	59
<b>Subtotal</b>	<b>0</b>	<b>0</b>	<b>42</b>	<b>156</b>	<b>64</b>	<b>448</b>	<b>54</b>	<b>627</b>	<b>21</b>	<b>403</b>	<b>5</b>	<b>69</b>	<b>0</b>	<b>8</b>	<b>186</b>	<b>1711</b>	<b>1897</b>
<b>Total</b>	<b>0</b>	<b>0</b>	<b>198</b>	<b>512</b>	<b>681</b>	<b>424</b>	<b>74</b>	<b>8</b>	<b>1,897</b>								



## Rama de Enfermería enero – marzo 2022

Servicio	Enfermería Eventual																Total
	18 - 20		21 - 30		31 - 40		41 - 50		51 - 60		61 - 69		70 y Más		Subtotal		
	Masc.	Fem.	Masc.	Fem.	Masc.	Fem.	Masc.	Fem.	Masc.	Fem.	Masc.	Fem.	Masc.	Fem.	Masc.	Fem.	
Anestesiología	0	0	0	1	0	0	0	0	0	0	0	0	0	0	0	1	1
Departamento de Enfermería "A"	0	1	60	173	13	22	0	9	0	0	1	1	0	0	74	206	280
Dirección de Coordinación Médica	0	0	0	0	0	1	0	0	0	0	0	0	0	0	0	1	1
Subdirección de Enfermería	1	2	34	128	6	19	0	2	0	1	0	0	0	0	41	152	193
<b>Subtotal</b>	<b>1</b>	<b>3</b>	<b>94</b>	<b>302</b>	<b>19</b>	<b>42</b>	<b>0</b>	<b>11</b>	<b>0</b>	<b>1</b>	<b>1</b>	<b>1</b>	<b>0</b>	<b>0</b>	<b>115</b>	<b>360</b>	<b>475</b>
<b>Total</b>	<b>4</b>		<b>296</b>		<b>61</b>		<b>11</b>		<b>1</b>		<b>2</b>		<b>0</b>		<b>475</b>		

## Rama de Investigadores enero – marzo 2022

Servicio	Investigadores																Total
	18 - 20		21 - 30		31 - 40		41 - 50		51 - 60		61 - 69		70 y Más		Subtotal		
	Masc.	Fem.	Masc.	Fem.	Masc.	Fem.	Masc.	Fem.	Masc.	Fem.	Masc.	Fem.	Masc.	Fem.	Masc.	Fem.	
Dermatología	0	0	0	0	0	0	0	0	0	0	1	0	0	0	1	0	1
Dirección de Investigación	0	0	0	1	0	5	6	5	2	3	0	0	0	0	8	14	22
Genética	0	0	0	0	0	0	2	1	0	0	0	1	0	0	2	2	4
Hematología	0	0	0	0	0	0	0	1	0	0	0	0	0	0	0	1	1
Medicina Genómica	0	0	0	0	0	1	0	2	0	0	0	0	0	0	0	3	3
Neurología y Neurocirugía	0	0	0	0	0	0	1	1	0	0	0	0	1	0	2	1	3
Oncología	0	0	0	0	0	0	0	1	0	1	0	0	0	0	0	2	2
Reumatología	0	0	0	0	0	0	0	0	0	2	1	0	0	0	1	2	3
<b>Subtotal</b>	<b>0</b>	<b>0</b>	<b>0</b>	<b>1</b>	<b>0</b>	<b>6</b>	<b>9</b>	<b>11</b>	<b>2</b>	<b>6</b>	<b>2</b>	<b>1</b>	<b>1</b>	<b>0</b>	<b>14</b>	<b>25</b>	<b>39</b>
<b>Total</b>	<b>0</b>	<b>1</b>	<b>6</b>	<b>20</b>	<b>8</b>	<b>3</b>	<b>1</b>	<b>39</b>									

## Rama de Mandos Medios enero – marzo 2022

Servicio	Mandos Medios																Total
	18 - 20		21 - 30		31 - 40		41 - 50		51 - 60		61 - 69		70 y Más		Subtotal		
	Masc.	Fem.	Masc.	Fem.	Masc.	Fem.	Masc.	Fem.	Masc.	Fem.	Masc.	Fem.	Masc.	Fem.	Masc.	Fem.	
Área de quejas, denuncias e investigaciones	0	0	0	0	0	0	1	0	0	0	0	0	0	0	1	0	1
Aud inter para des y mejora de la gestión pública	0	0	0	0	0	0	0	0	1	0	0	0	0	0	1	0	1
Dirección de apoyo al diagnóstico y tratamiento	0	0	0	0	0	0	0	0	0	0	1	0	0	0	1	0	1
Dirección de administración y finanzas	0	0	0	0	0	0	0	0	0	0	1	0	0	0	1	0	1
Dirección de coordinación médica	0	0	0	0	0	0	0	0	0	0	1	0	0	0	1	0	1
Dirección de educación y capacitación en salud	0	0	0	0	0	0	0	0	0	0	0	0	1	0	1	0	1
Dirección de investigación	0	0	0	0	0	0	0	0	1	0	0	0	0	0	1	0	1
Dirección de planeación y desarrollo de sist.	0	0	0	0	0	0	0	1	0	0	0	0	0	0	0	1	1
Dirección de recursos financieros	0	0	0	0	0	0	0	1	0	0	0	0	0	0	0	1	1
Dirección de recursos materiales y conservación	0	0	0	0	0	0	1	0	0	0	0	0	0	0	1	0	1
Dirección general	0	0	0	0	0	0	0	0	0	0	0	1	0	0	0	1	1
Dirección médica	0	0	0	0	0	0	1	0	0	0	0	0	0	0	1	0	1
Dirección quirúrgica	0	0	0	0	1	0	0	0	0	0	0	0	0	0	1	0	1
Órgano interno de control	0	0	0	0	0	0	1	0	0	0	0	0	0	0	1	0	1
Subd. de apoyo al diag. y tratamiento A	0	0	0	0	0	0	0	0	0	0	0	1	0	0	0	1	1
Subdir. de apoyo al diagnóstico y tratamiento "B"	0	0	0	0	0	1	0	0	0	0	0	0	0	0	0	1	1
Subdir. de servicios generales y nutrición	0	0	0	0	0	0	1	0	0	0	0	0	0	0	1	0	1

## Rama de Mandos Medios enero – marzo 2022

Servicio	Mandos Medios																Total
	18 - 20		21 - 30		31 - 40		41 - 50		51 - 60		61 - 69		70 y Más		Subtotal		
	Masc.	Fem.	Masc.	Fem.	Masc.	Fem.	Masc.	Fem.	Masc.	Fem.	Masc.	Fem.	Masc.	Fem.	Masc.	Fem.	
Subdirección de almacenes	0	0	0	0	0	0	1	0	0	0	0	0	0	0	1	0	1
Subdirección de conservación y mantenimiento	0	0	0	0	0	0	0	0	1	0	0	0	0	0	1	0	1
Subdirección de enfermería	0	0	0	0	0	0	0	0	0	1	0	0	0	0	0	1	1
Subdirección de operación	0	0	0	0	0	0	0	0	1	0	0	0	0	0	1	0	1
Subdirección de presupuesto y contabilidad	0	0	0	0	0	0	0	1	0	0	0	0	0	0	0	1	1
Subdirección de recursos materiales	0	0	0	0	1	0	0	0	0	0	0	0	0	0	1	0	1
Subdirección de seguridad y protección civil	0	0	0	0	0	0	1	0	0	0	0	0	0	0	1	0	1
Subdirección de sistemas administrativos	0	0	0	0	0	1	0	0	0	0	0	0	0	0	0	1	1
Subdirección de tesorería	0	0	0	0	0	1	0	0	0	0	0	0	0	0	0	1	1
Subdirección médica "A"	0	0	0	0	0	0	0	1	0	0	0	0	0	0	0	1	1
Subdirección médica "B"	0	0	0	0	1	0	0	0	0	0	0	0	0	0	1	0	1
Subdirección quirúrgica "A"	0	0	0	0	0	0	1	0	0	0	0	0	0	0	1	0	1
Subdirección quirúrgica "B"	0	0	0	0	0	0	1	0	0	0	0	0	0	0	1	0	1
Unidad de calidad y seg. de la atención médica	0	0	0	0	0	1	0	0	0	0	0	0	0	0	0	1	1
Unidad jurídica	0	0	0	0	0	0	0	0	1	0	0	0	0	0	1	0	1
<b>Subtotal</b>	<b>0</b>	<b>0</b>	<b>0</b>	<b>0</b>	<b>3</b>	<b>4</b>	<b>10</b>	<b>4</b>	<b>5</b>	<b>1</b>	<b>3</b>	<b>2</b>	<b>1</b>	<b>0</b>	<b>22</b>	<b>11</b>	<b>33</b>
<b>Total</b>	<b>0</b>	<b>0</b>	<b>0</b>	<b>0</b>	<b>7</b>	<b>14</b>	<b>6</b>	<b>5</b>	<b>1</b>	<b>5</b>	<b>2</b>	<b>1</b>	<b>0</b>	<b>33</b>			<b>33</b>

## Rama Afín Administrativa enero – marzo 2022

Servicio	Rama Administrativa																Total
	18 - 20		21 - 30		31 - 40		41 - 50		51 - 60		61 - 69		70 y Más		Subtotal		
	Masc.	Fem.	Masc.	Fem.	Masc.	Fem.	Masc.	Fem.	Masc.	Fem.	Masc.	Fem.	Masc.	Fem.	Masc.	Fem.	
Admisión	0	0	0	0	0	0	0	0	1	0	2	0	1	0	4	0	4
Alergia	0	0	0	0	0	1	0	0	0	2	0	0	0	0	0	3	3
Almacén medico	0	0	1	0	4	0	7	2	8	4	3	1	0	0	23	7	30
Anatomía y patología	0	0	1	0	1	3	2	7	4	7	0	5	0	1	8	23	31
Anestesiología	0	0	1	1	1	0	0	0	0	1	0	2	0	0	2	4	6
Archivo clínico	0	0	0	0	1	0	3	2	3	2	0	1	0	1	7	6	13
Área de auditoría interna	0	0	0	0	1	3	1	0	0	0	0	0	0	0	2	3	5
Área de quejas	0	0	0	1	2	2	0	1	0	0	0	0	0	0	2	4	6
Área de responsabilidades	0	0	0	0	1	1	0	2	1	2	0	1	0	0	2	6	8
Audiología y foniatría	0	0	0	0	0	0	0	1	0	0	0	1	0	0	0	2	2
Banco de sangre	0	0	1	1	0	2	4	2	1	3	0	0	0	1	6	9	15
Cardiología	0	0	0	2	1	1	6	6	1	2	1	0	0	1	9	12	21
Cirugía general	0	0	1	0	2	6	2	6	3	5	1	2	0	1	9	20	29
Cirugía plástica y reconstructiva	0	0	0	0	1	5	2	1	1	0	0	0	0	0	4	6	10
Clínica del dolor	0	0	0	0	2	0	0	2	0	0	0	1	0	0	2	3	5
Consulta externa	0	1	0	2	1	4	9	4	3	5	2	2	0	0	15	18	33
Coordinación de obra civil	0	0	0	1	0	0	1	0	0	0	0	0	0	0	1	1	2
Departamento de contratos	0	0	0	0	0	2	1	1	1	0	0	1	0	0	2	4	6
Departamento de control de asistencia	0	0	1	2	2	3	2	5	4	6	0	0	0	1	9	17	26
Departamento de relaciones laborales	0	0	1	2	5	1	1	1	2	2	1	1	0	0	10	7	17
Departamento. de adquisiciones	0	0	0	0	0	1	0	0	0	2	0	0	0	0	0	3	3
Departamento de almacén varios	0	0	1	0	1	1	2	0	2	3	3	1	1	0	10	5	15

## Rama Afín Administrativa enero – marzo 2022

Servicio	Rama Administrativa																Total
	18 - 20		21 - 30		31 - 40		41 - 50		51 - 60		61 - 69		70 y Más		Subtotal		
	Mas	Fem.	Masc.	Fem.	Masc.	Fem.	Masc.	Fem.	Masc.	Fem.	Masc.	Fem.	Masc.	Fem.	Masc.	Fem.	
Depto. de contabilidad	0	0	2	2	1	1	0	3	1	2	0	0	0	0	4	8	12
Depto. de control y conciliación	0	0	0	0	0	1	2	4	2	2	0	0	0	0	4	7	11
Depto. de control y ejercicio presupuestal	0	0	2	0	3	4	0	1	1	2	2	0	0	0	8	7	15
Depto. de egresos	0	0	1	1	0	2	1	3	1	0	1	0	1	2	5	8	13
Depto. de empleo y capacitación	0	0	3	1	1	4	1	2	0	3	3	2	0	1	8	13	21
Departamento de enfermería A	0	0	0	0	3	0	0	0	1	2	0	0	0	0	4	2	6
Departamento de enfermería B	0	0	0	0	0	1	0	1	0	0	0	0	0	0	0	2	2
Departamento de equipo	0	0	3	1	1	1	1	0	0	2	1	1	0	0	6	5	11
Departamento de estadística, planeación y control	0	0	0	0	0	1	1	1	0	2	0	0	0	0	1	4	5
Departamento de información documental	0	0	0	0	1	2	1	1	5	2	0	0	0	0	7	5	12
Departamento de ingresos	0	0	0	2	0	0	1	4	4	3	1	0	0	0	6	9	15
Departamento de instalaciones	0	0	0	0	2	2	4	0	1	0	3	0	1	0	11	2	13
Departamento de inventarios	0	0	0	0	1	0	3	4	3	1	2	0	2	0	11	5	16
Depto. de nomina y pagos	0	0	0	0	0	0	1	2	1	0	0	1	0	0	2	3	5
Departamento de nutrición	0	0	0	0	1	1	2	1	3	1	0	1	0	1	6	5	11
Departamento de obra	0	0	0	0	0	1	2	0	13	1	5	1	3	0	23	3	26
Departamento de protección civil	0	0	1	0	1	0	5	1	7	2	0	0	0	0	14	3	17
Departamento de registro y seguimiento de proyectos	0	0	0	0	0	1	0	0	0	0	0	0	0	0	0	1	1
Departamento de seguridad	0	0	0	0	2	0	6	2	10	3	5	0	1	0	24	5	29
Departamento de servicios generales	0	0	1	0	6	2	7	4	15	3	8	2	1	0	38	11	49

## Rama Afín Administrativa enero – marzo 2022

Servicio	Rama Administrativa																Total
	18 - 20		21 - 30		31 - 40		41 - 50		51 - 60		61 - 69		70 y Más		Subtotal		
	Masc.	Fem.	Masc.	Fem.	Masc.	Fem.	Masc.	Fem.	Masc.	Fem.	Masc.	Fem.	Masc.	Fem.	Masc.	Fem.	
Depto. de servicios y prestaciones	0	0	0	0	1	1	1	2	1	1	0	2	0	0	3	6	9
Depto. de trabajo social	0	0	0	0	0	2	0	12	1	5	0	5	0	0	1	24	25
Depto. de vigilancia epidemiológica	0	0	0	1	0	1	1	1	0	1	0	0	0	0	1	4	5
Depto. Soporte técnico y redes	0	0	1	0	2	2	5	1	4	0	0	0	0	0	12	3	15
Dermatología	0	0	1	1	0	1	0	1	0	2	0	1	0	0	1	6	7
Dirección de administración y finanzas	0	0	1	3	3	2	3	3	2	2	0	3	0	0	9	13	22
Dirección de coordinación médica	0	0	0	0	0	1	1	3	0	4	0	1	0	0	1	9	10
Dirección de educación y capacitación en salud	0	0	1	1	5	1	1	2	6	5	0	3	1	2	14	14	28
Dirección de investigación	0	0	0	1	0	1	0	3	0	1	1	1	0	0	1	7	8
Dirección de planeación y desarrollo de sist.	0	0	0	3	0	3	1	4	4	3	0	1	0	1	5	15	20
Dirección de recursos financieros	0	0	0	0	0	1	0	0	0	1	1	0	0	0	1	2	3
Dirección de recursos humanos	0	0	0	0	0	1	0	2	2	1	0	1	0	0	2	5	7
Dirección de recursos materiales y conservación	0	0	0	0	1	0	0	1	0	0	0	0	0	0	1	1	2
Dirección general	0	0	1	0	0	1	0	2	2	3	2	0	0	0	5	6	11
Dirección médica	0	0	0	0	0	0	0	1	0	0	0	0	0	0	0	1	1

## Rama Afín Administrativa enero – marzo 2022

Servicio	Rama Administrativa																Total
	18 - 20		21 - 30		31 - 40		41 - 50		51 - 60		61 - 69		70 y Más		Subtotal		
	Masc.	Fem.	Masc.	Fem.	Masc.	Fem.	Masc.	Fem.	Masc.	Fem.	Masc.	Fem.	Masc.	Fem.	Masc.	Fem.	
Dirección quirúrgica	0	0	0	0	0	0	0	0	0	1	0	0	0	0	0	1	1
Endocrinología	0	0	0	0	0	0	0	1	0	3	0	0	0	1	0	5	5
Gastroenterología	0	0	0	1	2	2	2	0	1	4	1	0	0	0	6	7	13
Genética	0	0	0	0	0	1	1	2	0	0	0	0	0	1	1	4	5
Geriatría	0	0	0	0	1	0	0	0	1	2	0	0	0	0	2	2	4
Gineco - obstetricia	0	0	1	2	4	2	4	8	6	8	3	1	1	2	19	23	42
Hematología	0	0	0	0	0	0	1	2	0	3	1	0	0	0	2	5	7
Infectología	0	0	0	1	0	1	1	1	1	4	1	0	0	1	3	8	11
Laboratorio de análisis clínicos	0	0	0	0	2	3	3	7	4	1	2	3	0	0	11	14	25
Medicina física y rehabilitación	0	0	0	0	1	0	2	1	0	1	0	0	0	0	3	2	5
Medicina genómica	0	0	0	0	0	0	0	0	0	1	0	1	0	0	0	2	2
Medicina interna 108	0	0	0	0	0	3	0	2	1	0	1	1	0	0	2	6	8
Medicina interna 110	0	0	1	0	0	1	1	0	1	1	0	0	0	0	3	2	5
Medicina interna 308	0	0	0	0	2	0	0	1	0	2	0	2	0	0	2	5	7
Medicina preventiva	0	0	0	0	0	0	0	0	0	0	0	1	0	0	0	1	1
Nefrología	0	0	0	0	0	0	0	1	2	1	1	1	0	0	3	3	6
Neumología	0	0	3	1	4	5	2	1	3	3	1	1	1	0	14	11	25
Neurología y neurocirugía	0	0	1	2	1	4	7	3	2	4	0	2	1	1	12	16	28
Odontología	0	0	0	0	0	0	0	1	0	1	0	0	1	0	1	2	3
Oftalmología	0	0	0	0	0	2	1	4	0	5	1	0	1	0	3	11	14
Oncología	0	0	1	2	4	7	2	10	3	9	1	0	0	0	11	28	39



## Rama Afín Administrativa enero – marzo 2022

Servicio	Rama Administrativa																Total
	18 - 20		21 - 30		31 - 40		41 - 50		51 - 60		61 - 69		70 y Más		Subtotal		
	Mas.	Fem.	Mas.	Fem.	Masc.	Fem.	Masc.	Fem.	Masc.	Fem.	Masc.	Fem.	Masc.	Fem.	Masc.	Fem.	
Órgano interno de control	0	0	0	0	0	0	0	0	0	0	0	1	0	0	0	1	1
Ortopedia y traumatología	0	0	0	0	3	2	1	1	2	1	1	0	0	0	7	4	11
Otorrinolaringología	0	0	0	1	0	2	0	4	1	0	0	0	0	0	1	7	8
Pediatría	0	0	2	1	3	5	6	5	3	5	0	1	0	0	14	17	31
Personal comisionado al C.E.N.	0	0	0	0	0	2	0	0	0	0	0	0	0	0	0	2	2
Personal comisionado sección XIV	0	0	0	0	1	1	1	1	1	1	2	1	1	0	6	4	10
Psicología y psiquiatría	0	0	0	0	0	1	1	3	0	1	0	0	0	0	1	5	6
Radiología e imagen	0	0	0	1	0	6	3	4	2	7	0	1	1	0	6	19	25
Reumatología	0	0	0	0	1	1	1	2	1	0	0	0	0	0	3	3	6
Servicio de investigación de farmacología clínica	0	0	0	0	0	0	0	0	0	1	0	0	0	0	0	1	1
Servicio nutrición clínica	0	0	1	0	1	0	0	0	0	0	0	0	0	0	2	0	2
Subdir. de servicios generales y nutrición	0	0	0	3	0	2	1	1	0	2	0	0	0	0	1	8	9
Subdirección de administración y desarrollo	0	0	1	0	0	1	0	1	0	1	0	1	0	0	1	4	5
Subdirección de almacenes	0	0	1	1	0	1	0	1	0	1	0	0	0	0	1	4	5
Subdirección de conservación y mantenimiento	0	0	0	0	2	0	3	1	2	1	0	0	0	0	7	2	9

## Rama Afín Administrativa enero – marzo 2022

Servicio	Rama Administrativa																Total
	18 - 20		21 - 30		31 - 40		41 - 50		51 - 60		61 - 69		70 y Más		Subtotal		
	Masc.	Fem.	Masc.	Fem.	Masc.	Fem.	Masc.	Fem.	Masc.	Fem.	Masc.	Fem.	Masc.	Fem.	Masc.	Fem.	
Subdirección de enfermería	0	0	1	1	0	0	1	1	0	0	0	0	0	0	2	2	4
Subdirección de operación	0	0	0	0	0	1	1	0	1	0	0	0	0	0	2	1	3
Subdirección de presupuesto y contabilidad	0	0	0	0	0	0	0	1	0	0	0	0	0	0	0	1	1
Subdirección de recursos materiales	0	0	2	3	2	3	3	1	3	2	0	0	0	0	10	9	19
Subdirección de seguridad y protección civil	0	0	0	1	0	1	1	1	6	0	2	0	0	0	9	3	12
Subdirección de sistemas administrativos	0	0	4	2	2	0	0	7	5	2	0	0	0	0	11	11	22
Subdirección de tesorería	0	0	0	0	0	0	0	1	0	0	1	0	1	0	2	1	3
Terapéutica quirúrgica	0	0	0	0	0	0	0	6	0	4	2	0	0	0	2	10	12
Terapia medica intensiva	0	0	0	0	2	0	1	2	1	1	1	1	0	0	5	4	9
Trasplantes	0	0	0	0	0	0	0	0	0	2	0	0	0	0	0	2	2
Unidad de calidad y seguimiento de la atención medica	0	0	1	0	1	2	0	2	0	1	0	0	0	0	2	5	7
Unidad jurídica	0	0	0	4	5	5	6	3	0	0	0	0	0	0	11	12	23
Urgencias medicas	0	0	1	0	1	2	4	5	2	4	0	1	0	0	8	12	20
Urología	0	0	0	2	0	4	0	2	0	2	0	0	0	0	0	10	10
<b>Subtotal</b>	<b>0</b>	<b>1</b>	<b>47</b>	<b>58</b>	<b>106</b>	<b>151</b>	<b>155</b>	<b>216</b>	<b>180</b>	<b>199</b>	<b>70</b>	<b>65</b>	<b>20</b>	<b>19</b>	<b>578</b>	<b>709</b>	<b>1,287</b>
<b>Total</b>	<b>1</b>		<b>105</b>		<b>257</b>		<b>371</b>		<b>379</b>		<b>135</b>		<b>39</b>		<b>1,287</b>		<b>1,287</b>

## Rama Médica enero – marzo 2022

Servicio	Rama Medica														Subtotal		Total
	18 - 20		21 - 30		31 - 40		41 - 50		51 - 60		61 - 69		70 y Más				
	Masc.	Fem.	Masc.	Fem.	Masc.	Fem.	Masc.	Fem.	Masc.	Fem.	Masc.	Fem.	Masc.	Fem.	Masc.	Fem.	
Admisión	0	0	0	0	0	0	0	0	0	0	0	1	0	0	0	1	1
Alergia	0	0	0	0	0	0	0	1	0	2	3	0	0	0	3	3	6
Almacén medico	0	0	0	0	0	0	0	0	0	0	1	0	0	0	1	0	1
Anatomía y patología	0	0	0	0	2	0	4	3	4	3	0	4	2	0	12	10	22
Anestesiología	0	0	0	0	13	22	9	15	6	15	8	6	1	0	37	58	95
Aud inter para des y mejora de la gestión publica	0	0	0	0	0	0	0	0	0	0	0	1	0	0	0	1	1
Audiología y foniatría	0	0	0	0	0	1	0	0	1	2	0	1	0	0	1	4	5
Banco de sangre	0	0	0	0	0	1	2	0	0	1	3	1	1	0	6	3	9
Cardiología	0	0	0	0	7	1	5	0	5	1	3	4	4	0	24	6	30
Cirugía cardiovascular	0	0	0	0	0	0	0	1	0	0	0	1	0	0	0	2	2
Cirugía general	0	0	0	0	9	2	12	2	15	2	10	3	5	0	51	9	60
Cirugía plástica y reconstructiva	0	0	0	0	1	0	2	0	3	1	3	0	1	0	10	1	11
Clínica del dolor	0	0	0	0	1	2	0	0	3	0	0	3	0	0	4	5	9
Consulta externa	0	0	2	0	0	2	3	4	1	3	8	5	3	0	17	14	31
Depto. de almacén varios	0	0	0	0	0	0	0	0	0	0	1	0	0	0	1	0	1
Depto. de apoyo e impulso a la investigación	0	0	0	0	0	0	0	0	0	1	0	0	0	0	0	1	1
Depto. de cirugía experimental	0	0	0	0	0	0	0	0	0	0	1	0	0	0	1	0	1
Depto. de estadística, planeación y control	0	0	0	0	0	1	0	0	0	0	0	0	0	0	0	1	1
Depto. de información documental	0	0	0	0	0	0	0	0	0	0	0	1	0	0	0	1	1
Depto. de vigilancia epidemiológica	0	0	0	0	0	1	0	1	1	0	4	2	1	0	6	4	10
Dermatología	0	0	0	0	0	0	2	3	0	1	4	2	0	1	6	7	13
Dirección de apoyo al diagnostico y tratamiento	0	0	0	0	1	0	2	0	0	0	0	0	0	0	3	0	3

## Rama Médica enero – marzo 2022

Servicio	Rama Medica																Total
	18 - 20		21 - 30		31 - 40		41 - 50		51 - 60		61 - 69		70 y Más		Subtotal		
	Masc.	Fem.	Mas.	Fem.	Masc.	Fem.	Masc.	Fem.	Masc.	Fem.	Mas.	Fem.	Mas.	Fem.	Masc.	Fem.	
Dirección de coordinación médica	0	0	0	1	1	0	0	0	0	1	0	0	0	0	1	2	3
Dirección de educación y capacitación en salud	0	0	0	0	1	0	0	0	0	1	2	0	0	0	3	1	4
Dirección de investigación	0	0	0	0	0	0	0	0	1	0	0	0	0	0	1	0	1
Dirección de planeación y desarrollo de sistemas	0	0	0	0	0	0	0	0	0	1	0	0	0	0	0	1	1
Dirección de recursos humanos	0	0	0	0	0	0	1	0	0	0	0	0	0	0	1	0	1
Dirección general	0	0	0	0	5	3	2	1	1	0	2	0	0	1	10	5	15
Endocrinología	0	0	0	0	1	1	3	0	2	0	0	1	0	0	6	2	8
Gastroenterología	0	0	0	0	3	3	1	3	2	0	0	0	2	0	8	6	14
Genética	0	0	0	0	0	0	0	0	2	2	1	1	0	0	3	3	6
Geriatría	0	0	0	0	0	1	2	2	1	1	2	0	1	1	6	5	11
Gineco - obstetricia	0	0	0	0	10	7	4	3	6	5	4	0	3	0	27	15	42
Hematología	0	0	0	0	3	1	3	1	1	0	1	1	1	0	9	3	12
Infectología	0	0	0	0	2	0	3	0	2	2	3	1	2	0	12	3	15
Laboratorio de análisis clínicos	0	0	0	0	0	0	1	0	0	1	0	0	1	1	2	2	4
Medicina física y rehabilitación	0	0	0	0	1	1	0	1	0	1	0	1	0	2	1	6	7
Medicina interna 108	0	0	0	0	2	2	1	0	0	2	2	1	0	0	5	5	10
Medicina interna 110	0	0	1	2	0	1	1	0	0	0	1	1	0	0	3	4	7
Medicina interna 308	0	0	0	1	3	0	0	1	1	1	2	0	0	0	6	3	9
Medicina preventiva	0	0	0	0	0	1	0	0	0	2	0	1	0	0	0	4	4
Nefrología	0	0	1	0	2	5	1	0	1	1	1	1	0	0	6	7	13

## Rama Médica enero – marzo 2022

Servicio	Rama Medica																Total
	18 - 20		21 - 30		31 - 40		41 - 50		51 - 60		61 - 69		70 y Más		Subtotal		
	Masc.	Fem.	Masc.	Fem.	Masc.	Fem.	Masc.	Fem.	Masc.	Fem.	Masc.	Fem.	Masc.	Fem.	Masc.	Fem.	
Neumología	0	0	0	1	1	3	2	2	3	3	2	0	1	0	9	9	18
Neurología y neurocirugía	0	0	0	0	5	5	3	1	6	5	6	0	0	0	20	11	31
Odontología	0	0	0	0	1	0	1	2	3	2	3	0	1	0	9	4	13
Oftalmología	0	0	0	0	6	5	1	3	2	4	1	4	1	0	11	16	27
Oncología	0	0	0	0	6	8	9	6	13	2	7	1	4	0	39	17	56
Ortopedia y traumatología	0	0	1	0	3	2	1	1	3	0	4	0	2	0	14	3	17
Otorrinolaringología	0	0	0	0	1	2	1	0	1	3	0	1	0	1	3	7	10
Pediatría	0	0	0	1	8	15	3	8	9	7	3	7	2	0	25	38	63
Personal comisionado al C.E.N.	0	0	0	0	0	0	1	0	0	0	0	0	0	0	1	0	1
Personal comisionado sección XIV	0	0	0	0	1	0	0	1	0	0	0	0	0	0	1	1	2
Psicología y psiquiatría	0	0	0	0	1	3	0	2	0	2	0	0	0	0	1	7	8
Radiología e imagen	0	0	0	0	7	3	1	2	2	6	4	3	1	0	15	14	29
Reumatología	0	0	0	0	0	1	2	1	3	0	0	1	0	0	5	3	8
Servicio de investigación de farmacología clínica	0	0	0	0	0	0	0	0	0	1	1	0	0	0	1	1	2
Subdirección de sistemas administrativos	0	0	0	0	0	1	1	0	0	0	0	0	0	0	1	1	2
Subdirección medica "A"	0	0	0	0	0	1	0	0	0	0	0	0	0	0	0	1	1
Terapéutica quirúrgica	0	0	0	0	0	0	0	0	1	0	1	0	0	0	2	0	2
Terapia medica intensiva	0	0	1	0	5	0	0	0	4	2	1	0	0	0	11	2	13
Trasplantes	0	0	0	0	5	0	1	1	1	0	0	0	1	0	8	1	9
Unidad de calidad y seg. De la atención medica	0	0	0	0	0	1	0	0	0	1	0	0	0	0	0	2	2
Urgencias medicas	0	0	0	0	7	3	2	2	3	1	1	1	0	0	13	7	20
Urología	0	0	0	0	4	0	1	0	3	0	4	0	0	0	12	0	12
<b>Subtotal</b>	<b>0</b>	<b>0</b>	<b>6</b>	<b>6</b>	<b>129</b>	<b>112</b>	<b>94</b>	<b>74</b>	<b>116</b>	<b>92</b>	<b>108</b>	<b>62</b>	<b>41</b>	<b>7</b>	<b>494</b>	<b>353</b>	<b>847</b>
<b>Total</b>	<b>0</b>	<b>12</b>	<b>241</b>	<b>168</b>	<b>208</b>	<b>170</b>	<b>48</b>	<b>847</b>	<b>847</b>								

## Rama Médica Eventual enero – marzo 2022

Servicio	Rama Medica Eventual																Total	
	18 - 20		21 - 30		31 - 40		41 - 50		51 - 60		61 - 69		70 Y Masc.		Subtotal			
	Masc.	Fem.	Masc.	Fem.	Masc.	Fem.	Masc.	Fem.	Masc.	Fem.	Masc.	Fem.	Masc.	Fem.	Masc.	Fem.		
Anatomía y patología	0	0	0	0	0	2	0	0	0	0	0	0	0	0	0	0	2	2
Anestesiología	0	0	2	0	5	4	1	0	0	0	0	0	0	0	0	8	4	12
Banco de sangre	0	0	0	0	0	2	0	0	1	1	0	0	0	0	1	3	4	
Cardiología	0	0	1	2	11	5	0	0	0	0	0	0	0	0	12	7	19	
Clínica del dolor	0	0	0	0	0	1	0	0	0	0	0	0	0	0	0	1	1	
Consulta externa	0	0	1	3	2	0	0	0	0	0	0	0	0	0	3	3	6	
Depto. de vigilancia epidemiológica	0	0	0	3	1	2	1	0	0	0	0	0	0	0	2	5	7	
Dirección de coordinación médica	0	0	0	1	1	1	0	1	0	0	0	0	0	0	1	3	4	
Gastroenterología	0	0	0	0	0	1	0	0	0	0	0	0	0	0	0	1	1	
Geriatría	0	0	0	0	2	1	1	0	0	0	0	0	0	0	3	1	4	
Gineco - obstetricia	0	0	0	0	1	0	0	0	0	0	0	0	0	0	1	0	1	
Hematología	0	0	0	0	6	1	1	0	0	0	0	0	0	0	7	1	8	
Infectología	0	0	0	0	1	0	0	0	0	0	0	0	0	0	1	0	1	
Medicina interna 108	0	0	0	2	3	1	0	0	0	0	0	0	0	0	3	3	6	
Medicina interna 110	0	0	1	2	11	8	1	1	0	0	0	1	0	0	13	12	25	
Neumología	0	0	0	0	1	1	1	0	0	0	0	0	0	0	2	1	3	
Neurología y neurocirugía	0	0	0	0	1	0	0	0	0	0	0	0	0	0	1	0	1	
Pediatría	0	0	0	0	2	7	0	0	0	0	0	0	0	0	2	7	9	
Psicología y psiquiatría	0	0	0	0	1	1	0	0	0	0	0	0	0	0	1	1	2	
Radiología e imagen	0	0	0	0	2	2	0	0	0	0	0	0	0	0	2	2	4	
Terapia medica intensiva	0	0	1	0	1	1	0	0	0	0	0	0	0	0	2	1	3	
Trasplantes	0	0	0	1	0	0	1	0	0	0	0	0	0	0	1	1	2	
Urgencias medicas	0	0	1	2	6	2	0	1	0	0	1	0	0	0	8	5	13	
<b>Subtotal</b>	<b>0</b>	<b>0</b>	<b>7</b>	<b>16</b>	<b>58</b>	<b>43</b>	<b>7</b>	<b>3</b>	<b>1</b>	<b>1</b>	<b>1</b>	<b>1</b>	<b>0</b>	<b>0</b>	<b>74</b>	<b>64</b>	<b>138</b>	
<b>Total</b>	<b>0</b>	<b>0</b>	<b>23</b>	<b>101</b>	<b>10</b>	<b>2</b>	<b>2</b>	<b>2</b>	<b>0</b>	<b>0</b>	<b>0</b>	<b>0</b>	<b>0</b>	<b>0</b>	<b>138</b>	<b>138</b>	<b>138</b>	

## Rama Paramédica enero – marzo 2022

Servicio	Rama Paramédica																Total
	18 - 20		21 - 30		31 - 40		41 - 50		51 - 60		61 - 69		70 y Más		Subtotal		
	Masc.	Fem.	Masc.	Fem.	Masc.	Fem.	Mas.	Fem.	Masc.	Fem.	Masc.	Fem.	Masc.	Fem.	Masc.	Fem.	
Admisión	0	0	0	0	0	0	0	0	1	0	0	0	0	0	1	0	1
Alergia	0	0	0	1	0	0	0	1	1	0	0	1	0	0	1	3	4
Almacén médico	0	0	0	2	1	0	5	0	1	2	1	1	1	1	9	6	15
Anatomía y patología	0	0	2	2	4	0	17	8	8	6	5	3	0	0	36	19	55
Anestesiología torre quirúrgica	0	0	1	0	1	0	2	0	1	0	0	0	0	0	5	0	5
Archivo clínico	0	0	0	0	0	0	1	0	1	0	0	0	0	0	2	0	2
Audiología y foniatría	0	0	1	0	0	2	0	3	0	5	0	0	0	0	1	10	11
Banco de sangre	0	0	2	4	5	11	3	2	9	13	2	2	1	0	22	32	54
Cardiología	0	0	6	1	4	4	5	0	3	4	3	2	0	0	21	11	32
Cirugía cardiovascular	0	0	0	0	0	1	0	0	0	0	0	0	0	0	0	1	1
Cirugía general	0	0	3	0	6	5	9	6	7	5	4	5	0	0	29	21	50
Cirugía plástica y reconstructiva	0	0	2	1	1	1	2	2	1	3	1	0	0	0	7	7	14
Clínica del dolor	0	0	0	0	0	0	0	2	1	1	0	0	0	0	1	3	4
Consulta externa	0	0	1	2	1	0	3	2	2	0	1	0	0	0	8	4	12
Departamento de relaciones laborales	0	0	0	0	0	0	1	0	1	0	0	0	0	0	2	0	2
Depto. de almacén varios	0	0	0	0	1	0	3	1	2	0	0	0	0	0	6	1	7
Depto. de cirugía experimental	1	0	0	0	1	0	1	1	1	1	0	0	1	0	5	2	7
Depto. de empleo y capacitación	0	0	0	0	1	1	1	1	0	1	1	1	0	0	3	4	7
Departamento de enfermería "A"	0	0	0	0	0	0	0	0	1	0	0	0	0	0	1	0	1
Departamento de enfermería "B"	0	0	0	0	0	0	0	1	0	1	0	0	0	0	0	2	2
Depto. de equipo	0	0	1	0	1	0	3	0	2	1	0	0	0	0	7	1	8

## Rama Paramédica enero – marzo 2022

Servicio	Rama Paramédica																Total
	18 - 20		21 - 30		31 - 40		41 - 50		51 - 60		61 - 69		70 y Más		Subtotal		
	Mas	Fem.	Masc.	Fem.	Masc.	Fem.	Masc.	Fem.	Masc.	Fem.	Masc.	Fem.	Masc.	Fem.	Masc.	Fem.	
Depto. de información documental	0	0	0	0	0	0	0	0	0	0	1	0	0	0	1	0	1
Depto. de ingresos	0	0	0	0	0	0	0	0	2	0	0	0	0	0	2	0	2
Depto. de instalaciones	0	0	0	0	3	0	1	0	6	0	2	0	0	0	12	0	12
Depto. de inventarios	0	0	0	0	0	0	1	0	1	0	0	0	0	0	2	0	2
Depto. de nomina y pagos	0	0	0	0	1	0	1	0	0	0	0	1	0	0	2	1	3
Depto. de nutrición	0	0	6	5	5	12	15	9	11	19	4	9	1	2	42	56	98
Depto. de obra	0	0	0	0	0	0	2	0	4	0	1	1	0	0	7	1	8
Depto. de posgrado	0	0	0	0	0	0	0	0	1	0	0	0	0	0	1	0	1
Depto. de protección civil	0	0	0	0	0	0	1	0	1	0	0	0	0	0	2	0	2
Depto. de seguridad	0	0	0	0	0	0	0	0	3	1	1	0	1	0	5	1	6
Depto. de servicios generales	0	0	6	1	5	3	3	2	7	4	3	3	1	2	25	15	40
Depto. de servicios y prestaciones	0	0	0	0	0	0	0	0	0	1	0	0	0	0	0	1	1
Depto. de trabajo social	0	0	3	14	8	18	8	29	1	38	1	8	0	3	21	110	131
Depto. Soporte técnico y redes	0	0	0	0	0	0	1	0	0	0	0	0	0	0	1	0	1
Dermatología	0	0	0	0	4	0	2	1	3	1	0	0	0	1	9	3	12
Dir. de apoyo al diagnóstico y tratamiento	0	0	1	1	0	0	0	0	0	1	0	0	0	0	1	2	3
Dirección de administración y finanzas	0	0	0	0	3	3	1	2	4	2	1	0	0	0	9	7	16
Dirección de coordinación médica	0	0	0	0	0	0	0	0	1	0	0	0	0	0	1	0	1
Dirección de educación y capacitación en salud	0	0	1	1	0	2	0	0	1	2	1	1	0	0	3	6	9
Dirección de investigación	0	0	0	0	0	2	0	1	1	0	0	0	0	0	1	3	4



## Rama Paramédica enero – marzo 2022

Servicio	Rama Paramédica																Total
	18 - 20		21 - 30		31 - 40		41 - 50		51 - 60		61 - 69		70 y Más		Subtotal		
	Masc.	Fem.	Masc.	Fem.	Masc.	Fem.	Masc.	Fem.	Masc.	Fem.	Masc.	Fem.	Masc.	Fem.	Masc.	Fem.	
Dirección de planeación y desarrollo de sist.	0	0	0	0	0	1	1	0	0	1	0	0	0	0	1	2	3
Dirección de recursos materiales y conservación	0	0	0	0	0	0	0	0	0	1	0	0	0	0	0	1	1
Dirección general	0	0	0	0	1	0	0	0	0	1	0	0	0	1	1	2	3
Endocrinología	0	0	0	0	1	2	0	2	1	0	0	0	0	0	2	4	6
Gastroenterología	0	0	0	0	3	4	3	6	1	2	0	0	0	0	7	12	19
Genética	0	0	0	1	2	3	2	1	2	2	0	2	0	0	6	9	15
Geriatría	0	0	0	0	2	1	0	2	0	0	0	0	0	0	2	3	5
Gineco - obstetricia	0	0	1	0	6	3	10	5	15	9	3	2	1	1	36	20	56
Hematología	0	0	2	0	1	5	4	2	4	3	0	1	0	1	11	12	23
Infectología	0	0	1	2	2	3	2	2	0	5	2	4	1	0	8	16	24
Laboratorio de análisis clínicos	0	0	7	5	10	22	12	27	12	31	2	14	0	2	43	101	144
Medicina física y rehabilitación	0	0	1	1	1	7	3	3	5	6	0	6	0	1	10	24	34
Medicina genómica	0	0	1	6	0	1	0	3	2	2	0	0	0	0	3	12	15
Medicina interna 108	0	0	0	0	2	1	5	1	1	0	1	1	0	0	9	3	12
Medicina interna 110	0	0	1	2	0	1	5	0	5	2	0	0	0	1	11	6	17
Medicina interna 308	0	0	2	0	2	4	0	0	4	5	0	1	1	1	9	11	20
Nefrología	0	0	1	0	2	0	4	1	3	0	0	0	0	0	10	1	11
Neumología	0	0	7	7	8	9	9	2	7	5	2	3	0	0	33	26	59
Neurología y neurocirugía	0	0	0	1	3	3	10	8	2	3	1	0	0	0	16	15	31
Oftalmología	0	0	1	3	2	1	3	1	2	2	0	0	0	1	8	8	16

## Rama Paramédica enero – marzo 2022

Servicio	Rama Paramédica																Total
	18 - 20		21 - 30		31 - 40		41 - 50		51 - 60		61 - 69		70 y Más		Subtotal		
	Mas.	Fem.	Masc.	Fem.	Mas.	Fem.	Masc.	Fem.	Masc.	Fem.	Masc.	Fem.	Masc.	Fem.	Masc.	Fem.	
Oncología	0	0	2	2	8	5	24	9	8	10	3	1	0	1	45	28	73
Órgano interno de control	0	0	0	0	0	0	0	0	0	1	0	0	0	0	0	1	1
Ortopedia y traumatología	0	0	0	1	4	0	3	1	3	5	1	0	1	0	12	7	19
Otorrinolaringología	0	0	0	0	3	1	2	1	1	0	1	1	0	0	7	3	10
Pediatría	0	0	0	3	4	1	5	11	11	6	1	0	0	0	21	21	42
Personal comisionado sección XIV	0	0	0	0	1	0	5	1	5	1	0	1	0	0	11	3	14
Psicología y psiquiatría	0	0	0	1	1	4	3	5	1	6	0	6	0	0	5	22	27
Radiología e imagen	0	1	10	5	12	6	13	13	19	7	8	5	3	1	65	38	103
Reumatología	0	0	1	0	0	0	2	2	1	0	1	0	0	0	5	2	7
Servicio nutrición clínica	0	0	0	6	0	5	2	2	1	2	0	1	0	0	3	16	19
Subdir. de servicios generales y nutrición	0	0	0	0	0	1	0	1	1	0	0	0	0	0	1	2	3
Subdirección de almacenes	0	0	0	0	1	3	1	0	1	0	0	0	0	0	3	3	6
Subdirección de conservación y mantenimiento	0	0	0	0	1	0	1	0	0	0	0	0	0	0	2	0	2
Subdirección de enfermería	0	0	0	0	0	0	0	1	0	0	0	0	0	0	0	1	1
Subdirección de recursos materiales	0	0	0	0	0	0	0	0	0	1	0	0	0	0	0	1	1
Subdirección de seguridad y protección civil	0	0	0	1	1	0	3	0	0	0	0	0	0	0	4	1	5
Subdirección de sistemas administrativos	0	0	0	0	0	1	0	0	0	0	0	0	0	0	0	1	1
Terapéutica quirúrgica	0	0	4	0	2	1	5	2	4	4	1	1	0	0	16	8	24

## Rama Paramédica enero – marzo 2022

Servicio	Rama Paramédica																Total
	18 - 20		21 - 30		31 - 40		41 - 50		51 - 60		61 - 69		70 y Más		Subtotal		
	Masc.	Fem.	Masc.	Fem.	Masc.	Fem.	Masc.	Fem.	Masc.	Fem.	Masc.	Fem.	Masc.	Fem.	Masc.	Fem.	
Terapia medica intensiva	1	0	8	3	1	3	1	2	2	2	0	0	0	1	13	11	24
Trasplantes	0	0	1	2	0	1	0	0	0	1	0	0	0	0	1	4	5
Unidad de calidad y seguridad de la atención medica	0	0	1	1	1	0	0	0	0	0	0	0	0	0	2	1	3
Unidad jurídica	0	0	0	0	0	1	0	0	1	0	0	0	0	0	1	1	2
Urgencias medicas	0	0	1	3	5	5	13	3	10	2	1	2	0	0	30	15	45
Urología	0	0	0	0	5	3	5	3	2	3	1	1	0	0	13	10	23
<b>Subtotal</b>	<b>2</b>	<b>1</b>	<b>89</b>	<b>91</b>	<b>154</b>	<b>177</b>	<b>253</b>	<b>197</b>	<b>227</b>	<b>243</b>	<b>62</b>	<b>91</b>	<b>13</b>	<b>21</b>	<b>800</b>	<b>821</b>	<b>1,621</b>
<b>Total</b>	<b>3</b>		<b>180</b>		<b>331</b>		<b>450</b>		<b>470</b>		<b>153</b>		<b>34</b>		<b>1,621</b>		

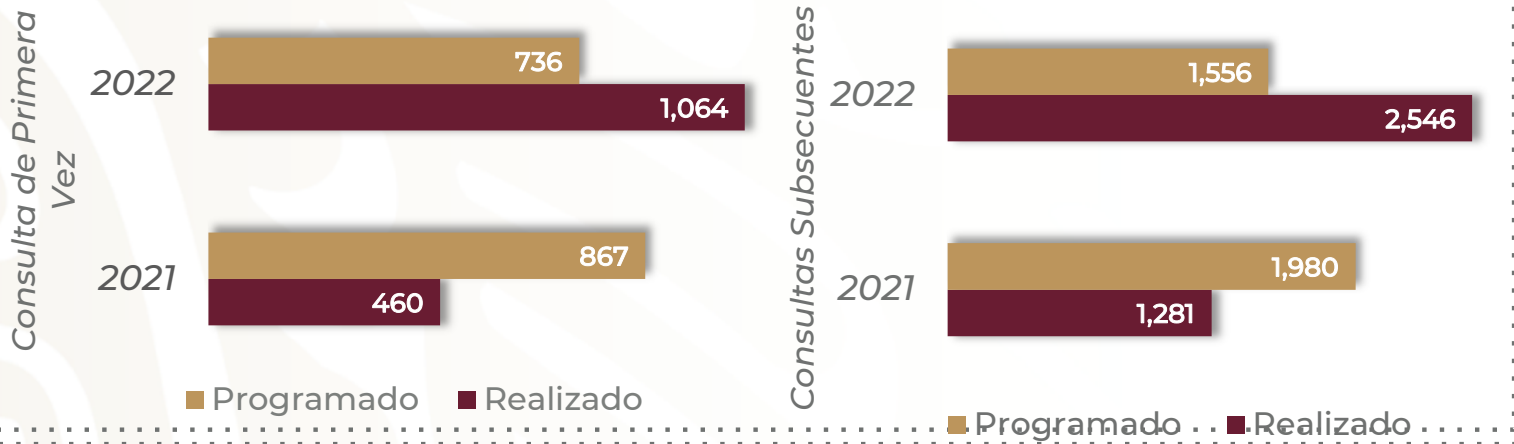
## Rama Paramédica enero – marzo 2022

Servicio	Rama Paramédica Eventual																Total
	18 - 20		21 - 30		31 - 40		41 - 50		51 - 60		61 - 69		70 y Más		Subtotal		
	Masc.	Fem.	Masc.	Fem.	Masc.	Fem.	Masc.	Fem.	Masc.	Fem.	Masc.	Fem.	Masc.	Fem.	Masc.	Fem.	
Anatomía y patología	0	0	2	1	1	1	0	0	1	0	0	0	0	0	4	2	6
Anestesiología	0	1	0	2	5	4	0	0	0	0	0	0	0	0	5	7	12
Cardiología	1	0	9	3	4	7	3	1	0	1	0	0	0	0	17	12	29
Cirugía general	0	0	1	0	0	0	0	0	0	0	0	0	0	0	1	0	1
Depto. de trabajo social	0	0	0	0	0	0	0	1	0	0	0	0	0	0	0	1	1
Depto. de vigilancia epidemiológica	0	0	0	0	0	1	0	1	0	0	0	0	0	0	0	2	2
Dirección de apoyo al diagnóstico y tratamiento	0	0	1	0	0	0	0	0	0	0	0	0	0	0	1	0	1
Dirección de administración y finanzas	0	0	0	0	1	0	0	0	0	0	0	0	0	0	1	0	1
Dirección general	0	0	1	0	1	0	0	0	0	0	0	0	0	0	2	0	2
Endocrinología	0	0	1	0	0	0	0	0	0	0	0	0	0	0	1	0	1
Gastroenterología	0	0	3	2	0	0	0	1	1	0	0	0	0	0	4	3	7
Gineco - obstetricia	0	0	1	2	3	1	0	0	1	0	0	0	0	0	5	3	8
Hematología	0	0	3	1	3	1	0	0	0	0	0	0	0	0	6	2	8
Infectología	0	0	4	0	1	4	1	0	1	0	0	0	0	0	7	4	11
Laboratorio de análisis clínicos	0	0	1	0	1	0	0	0	0	0	0	0	0	0	2	0	2
Medicina física y rehabilitación	0	0	1	0	0	0	0	0	0	0	0	0	0	0	1	0	1
Medicina interna 108	0	0	0	0	0	0	0	1	0	0	0	0	0	0	0	1	1
Neumología	1	0	13	0	9	3	4	4	0	0	0	0	0	0	27	7	34

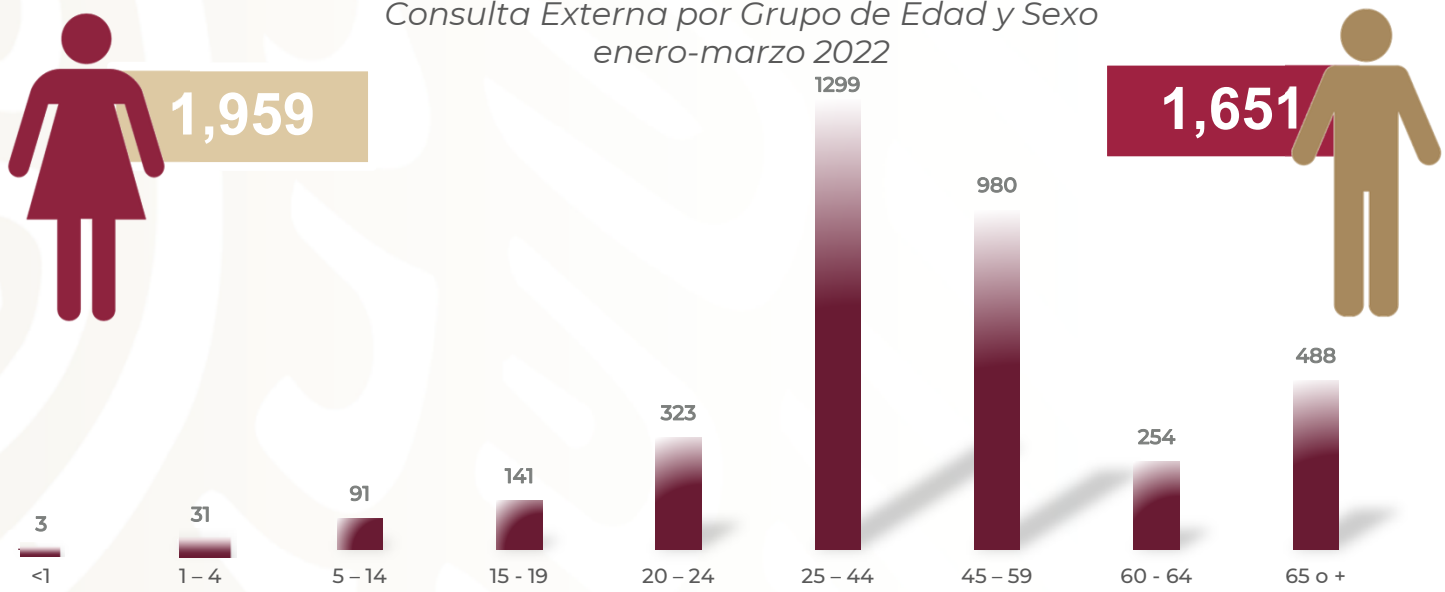
## Rama Paramédica enero – marzo 2022

Servicio	Rama Paramédica Eventual																Total
	18 - 20		21 - 30		31 - 40		41 - 50		51 - 60		61 - 69		70 y Más		Subtotal		
	Masc.	Fem.	Masc.	Fem.	Masc.	Fem.	Masc.	Fem.	Masc.	Fem.	Masc.	Fem.	Masc.	Fem.	Masc.	Fem.	
Neurología y neurocirugía	0	0	0	0	3	0	1	0	0	0	0	0	0	0	4	0	4
Oncología	0	0	0	0	0	0	0	1	0	0	0	0	0	0	0	1	1
Otorrinolaringología	0	0	1	0	0	0	0	1	0	0	0	0	0	0	1	1	2
Pediatría	0	0	0	1	0	0	0	0	0	0	0	0	0	0	0	1	1
Radiología e imagen	0	0	2	1	1	1	0	0	1	0	0	0	0	0	4	2	6
Subdirección quirúrgica "A"	0	0	0	2	1	1	1	0	0	1	0	0	0	0	2	4	6
Terapéutica quirúrgica	0	0	0	1	0	0	0	0	0	0	0	0	0	0	0	1	1
Terapia medica intensiva	0	0	1	0	1	1	0	0	0	0	0	0	0	0	2	1	3
Trasplantes	0	0	3	2	3	0	1	0	0	0	0	0	0	0	7	2	9
Urgencias medicas	1	0	6	1	10	2	3	1	0	0	0	0	0	0	20	4	24
Urología	0	0	1	0	0	0	0	0	0	0	0	0	0	0	1	0	1
<b>Subtotal</b>	<b>3</b>	<b>1</b>	<b>55</b>	<b>19</b>	<b>48</b>	<b>27</b>	<b>14</b>	<b>12</b>	<b>5</b>	<b>2</b>	<b>0</b>	<b>0</b>	<b>0</b>	<b>0</b>	<b>125</b>	<b>61</b>	<b>186</b>
<b>Total</b>	<b>4</b>		<b>74</b>		<b>75</b>		<b>26</b>		<b>7</b>		<b>0</b>		<b>0</b>		<b>186</b>		<b>186</b>

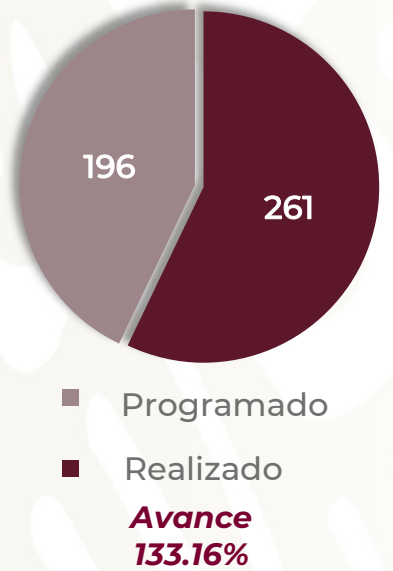
# OTORRINOLARINGOLOGÍA 101 A



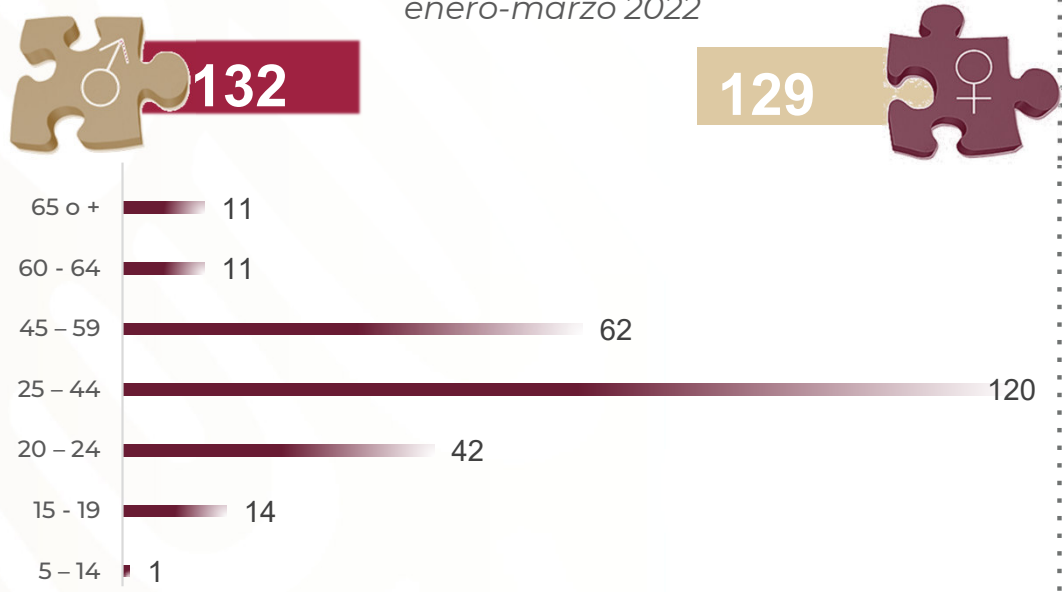
Consulta Externa por Grupo de Edad y Sexo enero-marzo 2022



Egresos enero-marzo 2022

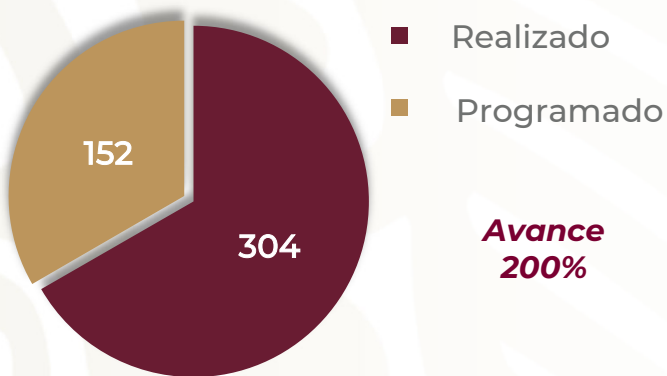


Egresos por Grupo de Edad y Sexo enero-marzo 2022



## OTORRINOLARINGOLOGÍA 101 A

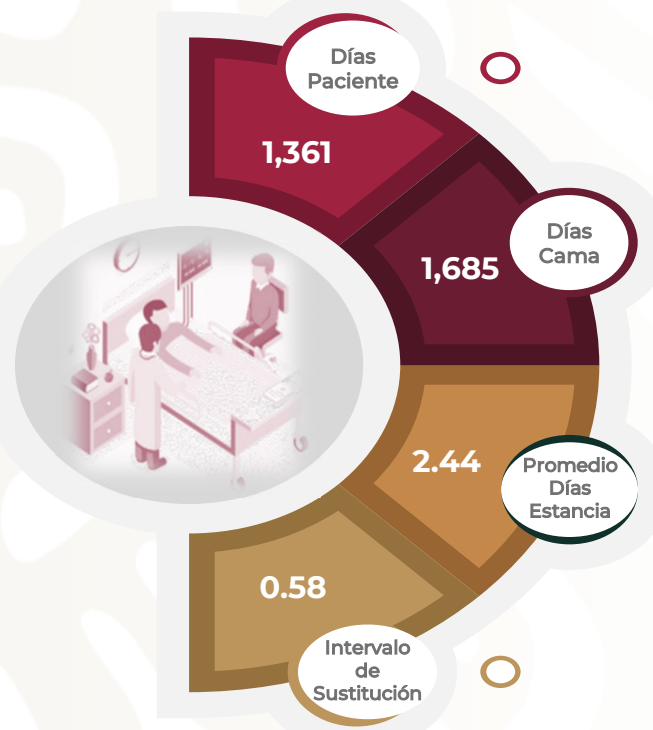
Cirugías enero-marzo 2022



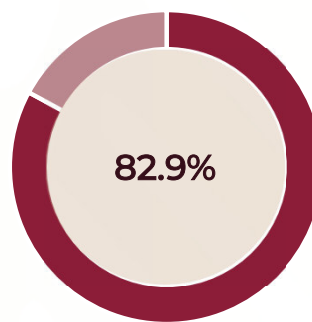
Procedimientos enero-marzo 2022



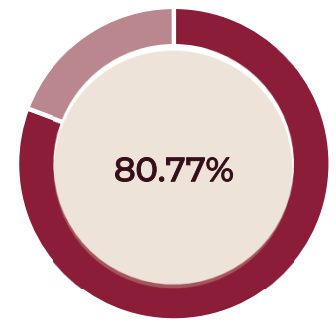
Procedimientos enero-marzo 2021



% Ocupación Hospitalaria enero-marzo 2021



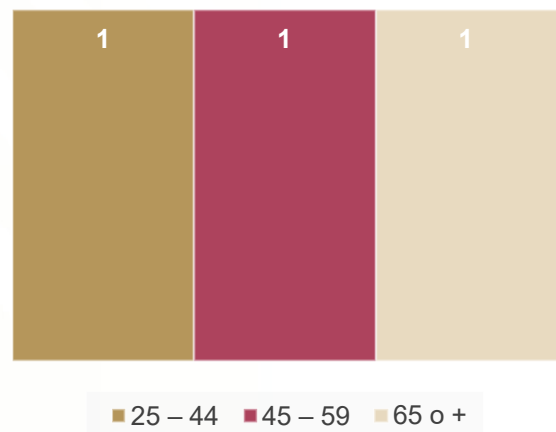
% Ocupación Hospitalaria enero-marzo 2022



Defunciones por Sexo enero-marzo 2022



Defunciones por Grupo de Edad enero-marzo 2022



## OTORRINOLARINGOLOGÍA 101 A

### Comparativo de Productividad enero – marzo / 2021-2022

Actividad	2020				2021			
	Programado	Realizado	% de Avance	Status	Programado	Realizado	% de Avance	Status
Consultas de primera vez	867	460	53.06	R	736	1,064	144.57	V
Consultas subsecuentes	1,980	1,281	64.70	R	1,556	2,546	163.62	V
Interconsultas		1				0		
<b>Total de consultas</b>	<b>2,847</b>	<b>1,742</b>	<b>61.19</b>	<b>R</b>	<b>2,292</b>	<b>3,610</b>	<b>157.50</b>	<b>V</b>
Ingresos		121				271		
Egresos	171	117	68.42	R	196	261	133.16	V
Intervenciones quirúrgicas	139	191	137.41	V	152	304	200.00	V
Procedimientos		723				919		
Días paciente	905	1,343	148.40	V	1,424	1,361	95.58	A
Días cama	1,350	1,620	120.00	V	1,980	1,685	85.10	R
Porcentaje de ocupación	67.04	82.90	123.66	V	71.92	80.77	112.31	V

#### Semaforización

#### Estatus

Cumpliendo entre el 97.00% o más de sus metas



Cumpliendo entre el 90.00% y el 96.99% de sus metas



Cumpliendo con el 89.99% o menos de sus metas


 No Aplica



## OTORRINOLARINGOLOGÍA 101 A

### 20 Principales Motivos de Consulta enero-marzo 2022

Código	Causa	Femenino	Masculino	Total	%
J342	Desviación del tabique nasal	235	191	426	11.80
J343	Hipertrofia de los cornetes nasales	137	66	203	5.62
M950	Deformidad adquirida de la nariz	82	94	176	4.88
R040	Epistaxis	69	74	143	3.96
S022	Fractura de los huesos de la nariz	44	80	124	3.43
L0281	Absceso profundo de cuello	36	47	83	2.30
H811	Vértigo paroxístico benigno	35	24	59	1.63
H931	Tinnitus	28	27	55	1.52
H900	Hipoacusia conductiva bilateral	27	21	48	1.33
D487	Tumor de comportamiento incierto o desconocido de otros sitios especificados	24	22	46	1.27
B461	Mucormicosis rinocerebral	41	3	44	1.22
H918	Otras hipoacusias especificadas	29	15	44	1.22
J350	Amigdalitis crónica	26	13	39	1.08
H652	Otitis media crónica serosa	16	15	31	0.86
H612	Cerumen impactado	19	11	30	0.83
H920	Otalgia	22	7	29	0.80
J351	Hipertrofia de las amígdalas	15	13	28	0.78
R490	Disfonía	13	15	28	0.78
H919	Hipoacusia, no especificada	14	13	27	0.75
D106	Tumor benigno de la nasofaringe	1	23	24	0.66
	Otros	1,046	877	1,923	53.27
<b>TOTAL</b>		<b>1,959</b>	<b>1,651</b>	<b>3,610</b>	<b>100.00</b>

## OTORRINOLARINGOLOGÍA 101 A

### 20 Principales Motivos de Consulta por grupo de edad y sexo enero – marzo 2022

Causa	<1		1-4		5-14		15-19		20-24		25-44	
	f	m	f	m	f	m	f	m	f	m	f	m
Desviación del tabique nasal	0	0	0	0	0	0	7	13	19	34	100	74
Hipertrofia de los cornetes nasales	0	0	1	0	0	0	3	7	15	6	52	18
Deformidad adquirida de la nariz	0	0	0	0	0	0	5	6	11	22	44	42
Epistaxis	0	0	0	1	2	2	3	3	3	7	14	27
Fractura de los huesos de la nariz	0	0	1	3	3	8	3	12	3	8	18	32
Absceso profundo de cuello	0	1	0	0	0	0	0	0	1	1	6	26
Vértigo paroxístico benigno	0	0	0	0	0	0	0	1	1	0	16	9
Tinnitus	0	0	0	0	0	0	0	2	1	0	7	6
Hipoacusia conductiva bilateral	0	0	0	1	0	0	0	0	1	0	6	2
Tumor de comportamiento incierto o desconocido de otros sitios especificados	0	0	0	0	0	4	0	2	4	1	11	7
Mucormicosis rinocerebral	0	0	0	0	0	1	1	0	0	0	11	2
Otras hipoacusias especificadas	0	0	0	2	0	0	0	0	1	0	5	2
Amigdalitis crónica	0	0	0	0	1	1	1	0	3	0	9	8
Otitis media crónica serosa	0	0	0	0	0	0	0	0	1	0	6	8
Cerumen impactado	0	0	0	0	0	0	0	0	1	1	6	4
Otalgia	0	0	0	0	0	0	0	0	1	0	5	2
Hipertrofia de las amígdalas	0	0	0	0	1	0	1	3	2	1	8	4
Disfonía	0	0	0	0	0	0	0	0	1	2	8	2
Hipoacusia, no especificada	0	0	0	0	0	0	0	0	2	0	2	3
Tumor benigno de la nasofaringe	0	0	0	0	0	17	0	4	0	0	0	1
Otros	2	0	9	13	8	43	23	41	91	78	346	340
<b>TOTAL</b>	<b>2</b>	<b>1</b>	<b>11</b>	<b>20</b>	<b>15</b>	<b>76</b>	<b>47</b>	<b>94</b>	<b>162</b>	<b>161</b>	<b>680</b>	<b>619</b>

## OTORRINOLARINGOLOGÍA 101 A

### 20 Principales Motivos de Consulta por grupo de edad y sexo enero – marzo 2022

Causa	45 – 59		60 - 64		65 o +		Total Femenino	Total Masculino	Total general
	f	m	f	m	f	m			
Desviación del tabique nasal	83	47	13	7	13	16	235	191	426
Hipertrofia de los cornetes nasales	43	22	8	2	15	11	137	66	203
Deformidad adquirida de la nariz	12	20	2	3	8	1	82	94	176
Epistaxis	15	22	12	5	20	7	69	74	143
Fractura de los huesos de la nariz	9	16	3	1	4	0	44	80	124
Absceso profundo de cuello	24	12	1	1	4	6	36	47	83
Vértigo paroxístico benigno	5	7	6	4	7	3	35	24	59
Tinnitus	10	9	2	6	8	4	28	27	55
Hipoacusia conductiva bilateral	8	5	4	4	8	9	27	21	48
Tumor de comportamiento incierto o desconocido de otros sitios especificados	5	3	1	2	3	3	24	22	46
Mucormicosis rinocerebral	6	0	6	0	17	0	41	3	44
Otras hipoacusias especificadas	10	3	6	2	7	6	29	15	44
Amigdalitis crónica	7	1	4	1	1	2	26	13	39
Otitis media crónica serosa	3	2	1	1	5	4	16	15	31
Cerumen impactado	8	1	1	1	3	4	19	11	30
Otalgia	10	4	4	1	2	0	22	7	29
Hipertrofia de las amígdalas	2	5	0	0	1	0	15	13	28
Disfonía	3	7	1	1	0	3	13	15	28
Hipoacusia, no especificada	1	4	2	0	7	6	14	13	27
Tumor benigno de la nasofaringe	1	1	0	0	0	0	1	23	24
Otros	337	187	84	51	146	124	1,046	877	1,923
<b>Total</b>	<b>602</b>	<b>378</b>	<b>161</b>	<b>93</b>	<b>279</b>	<b>209</b>	<b>1,959</b>	<b>1,651</b>	<b>3,610</b>

## OTORRINOLARINGOLOGÍA 101 A

### 20 Principales Motivos de Egresos enero – marzo 2022

Código	Causa	Femenino	Masculino	Total
M950	Deformidad adquirida de la nariz	33	38	71
J342	Desviación del tabique nasal	21	19	40
D487	Tumor de comportamiento incierto o desconocido de otros sitios especificados	6	11	17
L0281	Absceso profundo de cuello	5	9	14
J350	Amigdalitis crónica	10	3	13
Q674	Otras deformidades congénitas del cráneo, de la cara y de la mandíbula	3	8	11
S026	Fractura del maxilar inferior	1	9	10
S023	Fractura del suelo de la orbita	0	5	5
D106	Tumor benigno de la nasofaringe	2	2	4
J339	Pólipo nasal, no especificado	3	1	4
J381	Pólipo de las cuerdas vocales y de la laringe	2	2	4
J330	Pólipo de la cavidad nasal	3	0	3
J343	Hipertrofia de los cornetes nasales	2	1	3
M899	Trastorno del hueso, no especificado	3	0	3
D164	Tumor benigno de los huesos del cráneo y de la cara	0	2	2
H669	Otitis media, no especificada	2	0	2
H729	Perforación de la membrana timpánica, sin otra especificación	2	0	2
J329	Sinusitis crónica, no especificada	2	0	2
J351	Hipertrofia de las amígdalas	0	2	2
M868	Otras osteomielitis	2	0	2
	Otros	30	17	47
<b>TOTAL</b>		<b>132</b>	<b>129</b>	<b>261</b>

## OTORRINOLARINGOLOGÍA 101 A

### 20 Principales Motivos de Egresos por grupo de edad y sexo enero – marzo 2022

Causa	<1		1-4		5-14		15-19		20-24		25-44	
	f	m	f	m	f	m	f	m	f	m	f	m
Deformidad adquirida de la nariz	0	0	0	0	0	0	2	1	4	15	22	18
Desviación del tabique nasal	0	0	0	0	0	0	0	0	1	1	13	11
Tumor de comportamiento incierto o desconocido de otros sitios especificados	0	0	0	0	0	0	0	1	1	0	2	5
Absceso profundo de cuello	0	0	0	0	0	0	0	0	0	0	1	6
Amigdalitis crónica	0	0	0	0	0	0	1	0	1	0	6	3
Otras deformidades congénitas del cráneo, de la cara y de la mandíbula	0	0	0	0	0	0	1	3	2	3	0	2
Fractura del maxilar inferior	0	0	0	0	0	0	0	0	1	2	0	5
Fractura del suelo de la orbita	0	0	0	0	0	0	0	0	0	0	0	5
Tumor benigno de la nasofaringe	0	0	0	0	0	0	0	2	0	0	1	0
Pólipo nasal, no especificado	0	0	0	0	0	0	0	0	1	0	1	1
Pólipo de las cuerdas vocales y de la laringe	0	0	0	0	0	0	0	0	0	0	2	0
Pólipo de la cavidad nasal	0	0	0	0	0	0	0	0	1	0	1	0
Hipertrofia de los cornetes nasales	0	0	0	0	0	0	0	1	0	0	0	0
Trastorno del hueso, no especificado	0	0	0	0	0	0	0	0	0	0	0	0
Tumor benigno de los huesos del cráneo y de la cara	0	0	0	0	0	0	0	1	0	0	0	0
Otitis media, no especificada	0	0	0	0	0	0	0	0	0	0	1	0
Perforación de la membrana timpánica, sin otra especificación	0	0	0	0	0	0	0	0	0	0	2	0
Sinusitis crónica, no especificada	0	0	0	0	0	0	0	0	1	0	0	0
Hipertrofia de las amígdalas	0	0	0	0	0	0	0	1	0	0	0	1
Otras osteomielitis	0	0	0	0	0	0	0	0	1	0	0	0
Otros	0	0	0	0	0	1	0	0	3	4	7	4
<b>TOTAL</b>	<b>0</b>	<b>0</b>	<b>0</b>	<b>0</b>	<b>0</b>	<b>1</b>	<b>4</b>	<b>10</b>	<b>17</b>	<b>25</b>	<b>59</b>	<b>61</b>

## OTORRINOLARINGOLOGÍA 101 A

### 20 Principales Motivos de Egresos por grupo de edad y sexo enero – marzo 2022

Causa	45 – 59		60 - 64		65 o +		Total Femenino	Total Masculino	Total general
	f	m	f	m	f	m			
Deformidad adquirida de la nariz	5	4	0	0	0	0	33	38	71
Desviación del tabique nasal	6	5	1	1	0	1	21	19	40
Tumor de comportamiento incierto o desconocido de otros sitios especificados	1	3	0	1	2	1	6	11	17
Absceso profundo de cuello	3	2	0	1	1	0	5	9	14
Amigdalitis crónica	2	0	0	0	0	0	10	3	13
Otras deformidades congénitas del cráneo, de la cara y de la mandíbula	0	0	0	0	0	0	3	8	11
Fractura del maxilar inferior	0	2	0	0	0	0	1	9	10
Fractura del suelo de la orbita	0	0	0	0	0	0	0	5	5
Tumor benigno de la nasofaringe	1	0	0	0	0	0	2	2	4
Pólipo nasal, no especificado	1	0	0	0	0	0	3	1	4
Pólipo de las cuerdas vocales y de la laringe	0	2	0	0	0	0	2	2	4
Pólipo de la cavidad nasal	1	0	0	0	0	0	3	0	3
Hipertrofia de los cornetes nasales	2	0	0	0	0	0	2	1	3
Trastorno del hueso, no especificado	3	0	0	0	0	0	3	0	3
Tumor benigno de los huesos del cráneo y de la cara	0	1	0	0	0	0	0	2	2
Otitis media, no especificada	1	0	0	0	0	0	2	0	2
Perforación de la membrana timpánica, sin otra especificación	0	0	0	0	0	0	2	0	2
Sinusitis crónica, no especificada	0	0	1	0	0	0	2	0	2
Hipertrofia de las amígdalas	0	0	0	0	0	0	0	2	2
Otras osteomielitis	0	0	1	0	0	0	2	0	2
Otros	11	6	4	1	5	1	30	17	47
<b>Total</b>	<b>37</b>	<b>25</b>	<b>7</b>	<b>4</b>	<b>8</b>	<b>3</b>	<b>132</b>	<b>129</b>	<b>261</b>

## OTORRINOLARINGOLOGÍA 101 A

### 20 Principales Defunciones enero – marzo 2022

Código	Causa	Femenino	Masculino	Total
L0281	Absceso profundo de cuello	0	2	2
R572	Choque séptico	1	0	1
<b>TOTAL</b>		<b>1</b>	<b>2</b>	<b>3</b>

### 20 Principales Defunciones por grupo de edad y sexo enero – marzo 2022

Causa	<1		1-4		5-14		15-19		20-24		25-44	
	f	m	f	m	f	m	f	m	f	m	f	m
Absceso profundo de cuello	0	0	0	0	0	0	0	0	0	0	0	1
Choque séptico	0	0	0	0	0	0	0	0	0	0	0	0
<b>TOTAL</b>	<b>0</b>	<b>0</b>	<b>0</b>	<b>0</b>	<b>0</b>	<b>0</b>	<b>0</b>	<b>0</b>	<b>0</b>	<b>0</b>	<b>0</b>	<b>1</b>

Causa	45-59		60-64		65 o +		Total Femenino	Total Masculino	Total general
	f	m	f	m	f	m			
Absceso profundo de cuello	0	1	0	0	0	0	0	2	2
Choque séptico	0	0	0	0	1	0	1	0	1
<b>TOTAL</b>	<b>0</b>	<b>1</b>	<b>0</b>	<b>0</b>	<b>1</b>	<b>0</b>	<b>1</b>	<b>2</b>	<b>3</b>

## OTORRINOLARINGOLOGÍA 101 A

### 20 Principales Cirugías enero – marzo 2022

Código	Causa	Femenino	Masculino	Total
27.29	Otros procedimientos diagnósticos sobre cavidad oral	182	206	388
21.21	Rinoscopia	178	175	353
18.11	Otoscopia	38	53	91
00.F9	Curación de herida	24	29	53
215X	Resección submucosa del tabique nasal (septoplastias)	22	27	49
86.22	Desbridamiento lavado quirúrgico y reconstrucción	14	23	37
01.5902	Abordaje endonasal endoscópico	22	13	35
31.42	Laringoscopia y otra traqueoscopia	18	15	33
21.86	Rinoplastia limitada	10	10	20
21.61	Turbinectomía por diatermia o criocirugía	9	8	17
22.5	Sinusotomía endoscópica	11	5	16
21.87	Otra rinoplastia	8	7	15
282X	Amigdalectomía sin adenoidectomía	9	6	15
311X	Traqueostomía temporal	6	7	13
21.88	Otra septoplastia	8	4	12
280X02	Drenaje absceso profundo de cuello	4	7	11
214X	Resección de la pirámide nasal	2	4	6
19.52	Timpanoplastia tipo ii	4	1	5
69.95	Incisión de cuello	1	3	4
20.41	Mastoidectomía simple	3	0	3
	Otros	29	18	47
<b>TOTAL</b>		<b>602</b>	<b>621</b>	<b>1,223</b>



## OTORRINOLARINGOLOGÍA 101 A

### 20 Principales Cirugías por grupo de edad y sexo enero – marzo 2021

Causa	<1		1-4		5-14		15-19		20-24		25-44	
	f	m	f	m	f	m	f	m	f	m	f	m
Otros procedimientos diagnósticos sobre cavidad oral	0	1	1	0	0	3	0	4	8	9	52	104
Rinoscopia	0	0	8	14	5	35	7	24	13	19	57	49
Otoscopia	0	0	1	4	1	3	1	3	1	2	11	24
Curación de herida	0	0	0	0	0	0	3	1	5	1	8	11
Resección submucosa del tabique nasal (septoplastias)	0	0	0	0	0	0	1	1	2	3	12	16
Desbridamiento lavado quirúrgico y reconstrucción	0	0	0	0	0	0	0	0	0	0	1	15
Abordaje endonasal endoscópico	0	0	0	0	0	1	1	1	1	0	11	6
Laringoscopia y otra traqueoscopia	0	0	0	0	0	0	0	0	0	0	5	4
Rinoplastia limitada	0	0	0	0	0	0	1	0	1	5	8	4
Turbinectomía por diatermia o criocirugía	0	0	0	0	0	0	0	0	1	1	6	5
Sinusotomía endoscópica	0	0	0	0	0	0	0	0	2	0	4	2
Otra rinoplastia	0	0	0	0	0	0	0	0	1	5	6	2
Amigdalectomía sin adenoidectomía	0	0	0	0	0	0	0	1	1	1	6	4
Traqueostomía temporal	0	0	0	0	0	0	0	0	1	1	2	1
Otra septoplastia	0	0	0	0	0	0	0	0	1	2	3	1
Drenaje absceso profundo de cuello	0	0	0	0	0	0	0	0	0	0	2	5
Resección de la pirámide nasal	0	0	0	0	0	0	0	0	0	2	2	2
Timpanoplastia tipo ii	0	0	0	0	0	0	0	0	1	0	2	0
Incisión de cuello	0	0	0	0	0	0	0	0	0	0	1	2
Mastoidectomía simple	0	0	0	0	0	0	0	0	0	0	1	0
Otros	0	0	0	1	0	1	0	2	2	1	11	3
<b>TOTAL</b>	<b>0</b>	<b>1</b>	<b>10</b>	<b>19</b>	<b>6</b>	<b>43</b>	<b>14</b>	<b>37</b>	<b>41</b>	<b>52</b>	<b>211</b>	<b>260</b>

## OTORRINOLARINGOLOGÍA 101 A

### 20 Principales Cirugías por grupo de edad y sexo enero – marzo 2021

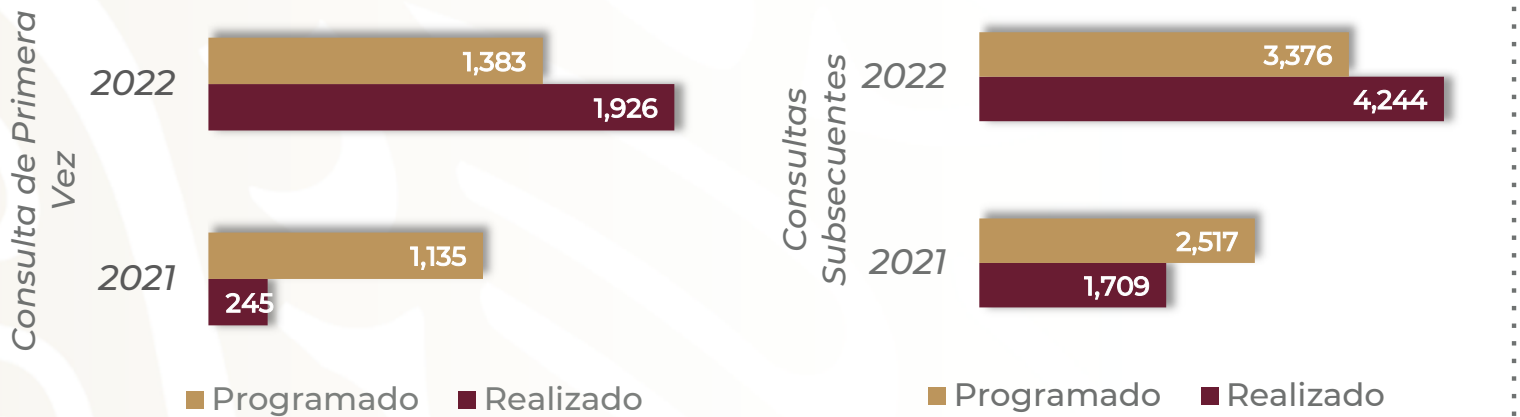
Causa	45 – 59		60 - 64		65 o +		Total Femenino	Total Masculino	Total general
	f	m	f	m	f	m			
Otros procedimientos diagnósticos sobre cavidad oral	90	44	6	12	25	29	182	206	388
Rinoscopia	34	27	19	4	35	3	178	175	353
Otoscopia	10	12	6	2	7	3	38	53	91
Curación de herida	5	14	0	0	3	2	24	29	53
Resección submucosa del tabique nasal (septoplastias)	6	6	1	0	0	1	22	27	49
Desbridamiento lavado quirúrgico y reconstrucción	11	5	1	2	1	1	14	23	37
Abordaje endonasal endoscópico	5	3	2	2	2	0	22	13	35
Laringoscopia y otra traqueoscopia	11	8	2	0	0	3	18	15	33
Rinoplastia limitada	0	1	0	0	0	0	10	10	20
Turbinectomía por diatermia o criocirugía	2	1	0	0	0	1	9	8	17
Sinusotomía endoscópica	3	2	1	1	1	0	11	5	16
Otra rinoplastia	1	0	0	0	0	0	8	7	15
Amigdalectomía sin adenoidectomía	2	0	0	0	0	0	9	6	15
Traqueostomía temporal	1	1	0	1	2	3	6	7	13
Otra septoplastia	4	1	0	0	0	0	8	4	12
Drenaje absceso profundo de cuello	2	1	0	0	0	1	4	7	11
Resección de la pirámide nasal	0	0	0	0	0	0	2	4	6
Timpanoplastia tipo ii	1	0	0	1	0	0	4	1	5
Incisión de cuello	0	0	0	0	0	1	1	3	4
Mastoidectomía simple	1	0	0	0	1	0	3	0	3
Otros	9	8	2	0	5	2	29	18	47
<b>Total</b>	<b>198</b>	<b>134</b>	<b>40</b>	<b>25</b>	<b>82</b>	<b>50</b>	<b>602</b>	<b>621</b>	<b>1,223</b>

## OTORRINOLARINGOLOGÍA 101 A

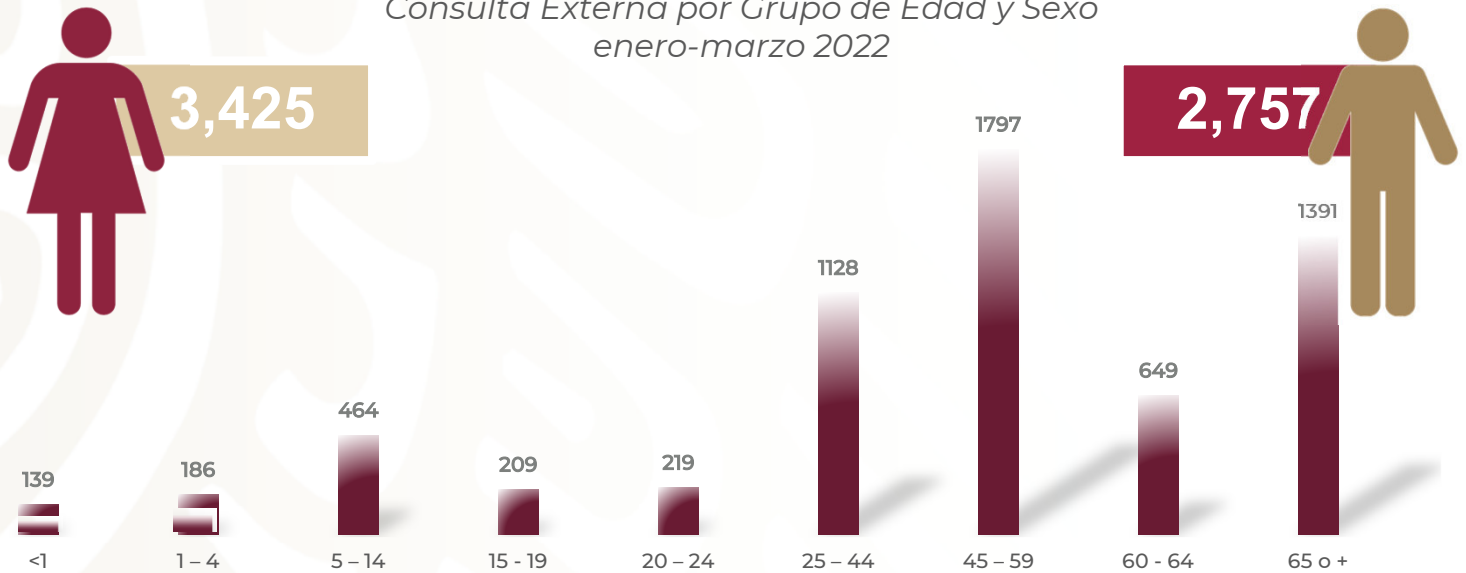
### Recursos Humanos enero – marzo 2022

Categoría	Turno					Total
	Completo	Matutino	Vespertino	Nocturno	Sábado, domingo y festivo	
<b>Rama médica</b>						
Medico especialista A	0	2	1	0	0	3
Medico especialista B	0	3	0	0	0	3
Medico especialista C	0	4	0	0	0	4
<b>Rama de enfermería</b>						
Jefe de enfermeras C	0	1	0	0	0	1
Enfermera jefa de servicios	0	1	0	0	0	1
Enfermera general titulada A	0	2	3	1	0	6
Auxiliar de enfermería A	0	0	2	0	0	2
Enfermera general titulada B	0	2	0	0	0	2
Auxiliar de enfermería B	0	1	0	0	0	1
Enfermera general titulada C	0	5	2	3	0	10
Enfermera especialista C	0	5	0	0	0	5
<b>Rama paramédica</b>						
Afanadora	0	3	3	0	2	8
Camillero	0	1	1	0	0	2
<b>Rama afín administrativa</b>						
Afanadora	0	2	0	0	0	2
<b>Rama afín administrativa</b>						
Apoyo administrativo en salud-A7	0	1	0	0	0	1
Apoyo administrativo en salud-A6	0	2	0	0	0	2
Apoyo administrativo en salud-A5	0	1	0	0	0	1
Apoyo administrativo en salud-A4	0	0	1	0	0	1
Apoyo administrativo en salud-A3	0	2	0	1	0	3
<b>TOTAL</b>	<b>0</b>	<b>38</b>	<b>13</b>	<b>5</b>	<b>2</b>	<b>58</b>

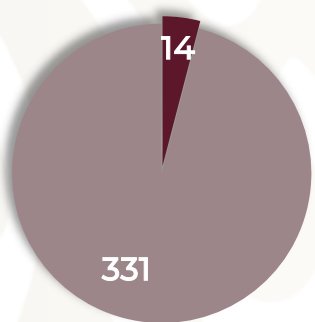
## OFTALMOLOGÍA 102 A



Consulta Externa por Grupo de Edad y Sexo  
enero-marzo 2022



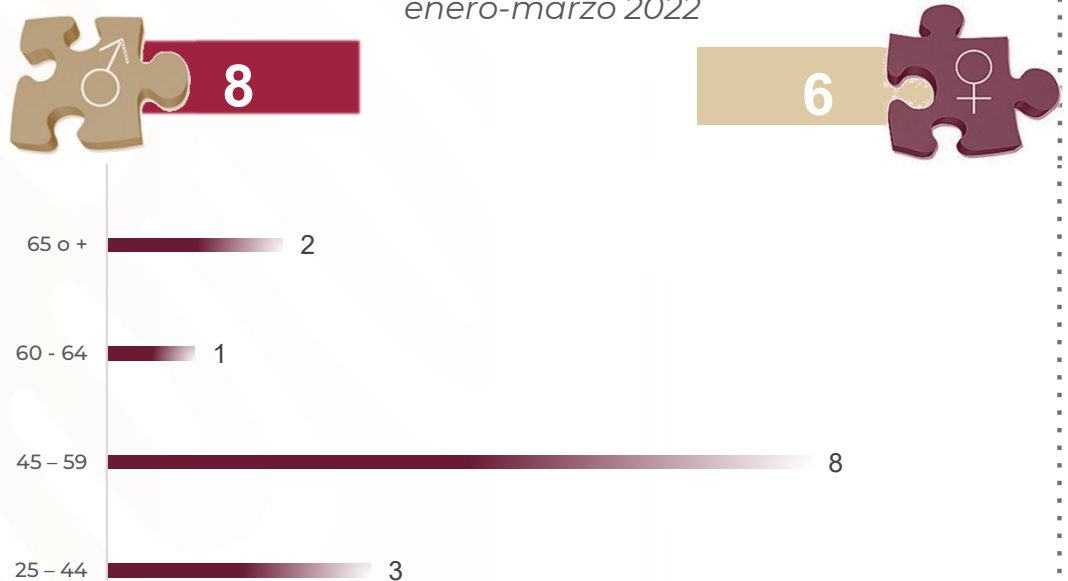
Egresos  
enero-marzo 2022



■ Programado  
■ Realizado

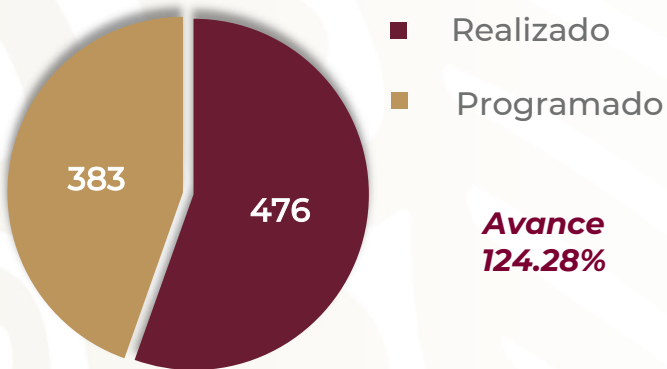
**Avance**  
**4.50%**

Egresos por Grupo de Edad y Sexo  
enero-marzo 2022



## OFTALMOLOGÍA 102 A

Cirugías enero-marzo 2022



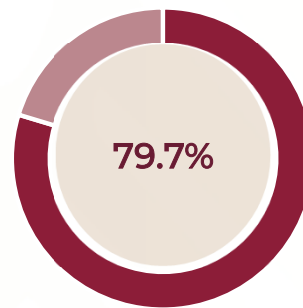
Procedimientos enero-marzo 2022



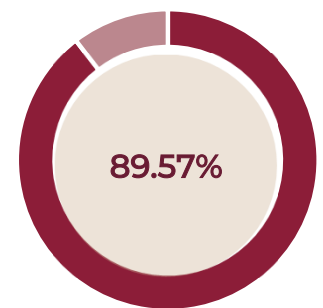
Procedimientos enero-marzo 2021



% Ocupación Hospitalaria enero-marzo 2021



% Ocupación Hospitalaria enero-marzo 2022



Defunciones por Grupo de Edad enero-marzo 2022



■ 45 - 59

Defunciones por Sexo enero-marzo 2022



## OFTALMOLOGÍA 102 A

### Comparativo de Productividad enero – marzo/2021-2022

Actividad	2020				2021			
	Programado	Realizado	% de Avance	Status	Programado	Realizado	% de Avance	Status
Consultas de primera vez	1,135	245	21.59	R	1,383	1,926	139.26	V
Consultas subsecuentes	2,517	1,709	67.90	R	3,376	4,244	125.71	V
Interconsultas		3				12		
<b>Total de consultas</b>	<b>3,652</b>	<b>1,957</b>	<b>53.59</b>	<b>R</b>	<b>4,759</b>	<b>6,182</b>	<b>129.90</b>	<b>V</b>
Ingresos		15				16		
Egresos	275	14	5.09	R	331	14	4.50	R
Intervenciones quirúrgicas	356	61	17.13	R	383	476	124.28	V
Procedimientos		249				1,537		
Días paciente	518	1,076	207.72	V	1,374	1,176	85.59	R
Días cama	1,170	1,350	115.38	V	1,800	1,313	72.94	R
Porcentaje de ocupación	44.27	79.70	180.03	V	76.33	89.57	117.34	V

#### Semaforización

#### Estatus

Cumpliendo entre el 97.00% o más de sus metas



Cumpliendo entre el 90.00% y el 96.99% de sus metas



Cumpliendo con el 89.99% o menos de sus metas



No Aplica

## OFTALMOLOGÍA 102 A

### 20 Principales Motivos de Consulta enero-marzo 2022

Código	Causa	Femenino	Masculino	Total	%
H360	Retinopatía diabética	498	435	933	15.09
H522	Astigmatismo	362	195	557	9.01
H350	Retinopatías del fondo y cambios vasculares retinianos	238	171	409	6.62
H509	Estrabismo, no especificado	115	143	258	4.17
H400	Sospecha de glaucoma	115	68	183	2.96
H168	Otras queratitis	82	57	139	2.25
H258	Otras cataratas seniles	61	64	125	2.02
H110	Pterigión	75	31	106	1.71
H401	Glaucoma primario de Angulo abierto	68	38	106	1.71
M350	Síndrome seco [Sjögren]	86	19	105	1.70
H351	Retinopatía de la prematuridad	45	57	102	1.65
H521	Miopía	61	40	101	1.63
H010	Blefaritis	67	29	96	1.55
H408	Otros glaucomas	49	36	85	1.37
H150	Escleritis	59	20	79	1.28
H189	Trastorno de la cornea, no especificado	43	31	74	1.20
H101	Conjuntivitis atópica aguda	37	32	69	1.12
H250	Catarata senil incipiente	34	35	69	1.12
H431	Hemorragia del vitreo	32	35	67	1.08
H259	Catarata senil, no especificada	34	27	61	0.99
	Otros	1,264	1,194	2,458	39.76
<b>TOTAL</b>		<b>3,425</b>	<b>2,757</b>	<b>6,182</b>	<b>100.00</b>

## OFTALMOLOGÍA 102 A

### 20 Principales Motivos de Consulta por grupo de edad y sexo enero – marzo 2022

Causa	<1		1-4		5-14		15-19		20-24		25-44	
	f	m	f	m	f	m	f	m	f	m	f	m
Retinopatía diabética	3	3	0	0	2	3	2	2	4	6	64	65
Astigmatismo	1	0	0	0	24	15	12	11	9	10	69	29
Retinopatías del fondo y cambios vasculares retinianos	9	6	3	5	3	2	1	4	4	9	49	34
Estrabismo, no especificado	2	3	16	20	43	67	11	12	9	10	21	12
Sospecha de glaucoma	0	1	1	1	0	2	2	0	2	4	27	18
Otras queratitis	0	0	4	0	3	2	1	2	3	2	15	7
Otras cataratas seniles	0	0	0	0	0	0	2	0	0	0	3	3
Pterigión	0	0	0	0	0	3	1	0	0	0	21	7
Glaucoma primario de Angulo abierto	0	0	0	0	0	2	0	0	0	2	2	1
Síndrome seco [Sjögren]	0	0	0	0	2	0	1	1	7	1	23	6
Retinopatía de la prematuridad	26	42	11	10	4	2	2	1	0	1	1	0
Miopía	0	0	0	0	4	3	0	1	3	2	21	9
Blefaritis	0	0	0	2	13	2	2	3	0	2	9	4
Otros glaucomas	1	0	1	1	1	1	0	0	0	1	3	9
Escleritis	0	0	0	0	1	0	0	2	8	0	14	3
Trastorno de la cornea, no especificado	0	0	3	0	0	3	1	2	3	1	10	2
Conjuntivitis atópica aguda	1	1	0	1	5	4	2	4	2	0	10	12
Catarata senil incipiente	0	0	0	0	1	0	0	0	1	0	6	9
Hemorragia del vítreo	1	3	1	1	1	0	0	0	2	0	3	5
Catarata senil, no especificada	0	0	0	0	0	0	1	0	0	2	0	2
Otros	21	15	60	45	105	141	55	68	47	62	233	287
<b>TOTAL</b>	<b>65</b>	<b>74</b>	<b>100</b>	<b>86</b>	<b>212</b>	<b>252</b>	<b>96</b>	<b>113</b>	<b>104</b>	<b>115</b>	<b>604</b>	<b>524</b>



## OFTALMOLOGÍA 102 A

### 20 Principales Motivos de Consulta por grupo de edad y sexo enero – marzo 2022

Causa	45 – 59		60 - 64		65 o +		Total Femenino	Total Masculino	Total general
	f	m	f	m	f	m			
Retinopatía diabética	217	194	82	65	124	97	498	435	933
Astigmatismo	120	54	34	29	93	47	362	195	557
Retinopatías del fondo y cambios vasculares retinianos	83	58	23	20	63	33	238	171	409
Estrabismo, no especificado	11	12	0	5	2	2	115	143	258
Sospecha de glaucoma	28	17	15	6	40	19	115	68	183
Otras queratitis	21	22	9	5	26	17	82	57	139
Otras cataratas seniles	14	11	7	12	35	38	61	64	125
Pterigión	21	10	15	7	17	4	75	31	106
Glaucoma primario de Angulo abierto	16	9	9	8	41	16	68	38	106
Síndrome seco [Sjögren]	23	6	13	1	17	4	86	19	105
Retinopatía de la prematuridad	1	0	0	0	0	1	45	57	102
Miopía	23	11	4	3	6	11	61	40	101
Blefaritis	22	9	9	2	12	5	67	29	96
Otros glaucomas	23	11	4	3	16	10	49	36	85
Escleritis	21	8	6	1	9	6	59	20	79
Trastorno de la cornea, no especificado	6	9	2	4	18	10	43	31	74
Conjuntivitis atópica aguda	8	4	3	1	6	5	37	32	69
Catarata senil incipiente	11	12	6	2	9	12	34	35	69
Hemorragia del vitreo	11	17	9	3	4	6	32	35	67
Catarata senil, no especificada	11	6	3	5	19	12	34	27	61
Otros	346	280	125	89	272	207	1,264	1,194	2,458
<b>Total</b>	<b>1,037</b>	<b>760</b>	<b>378</b>	<b>271</b>	<b>829</b>	<b>562</b>	<b>3,425</b>	<b>2,757</b>	<b>6,182</b>

**OFTALMOLOGÍA 102 A**
**20 Principales Motivos de Egresos enero – marzo 2022**

Código	Causa	Femenino	Masculino	Total
H431	Hemorragia del vítreo	2	2	4
H050	Inflamación aguda de la orbita	1	1	2
H330	Desprendimiento de la retina con ruptura	2	0	2
H051	Trastornos inflamatorios crónicos de la orbita	1	0	1
H268	Otras formas especificadas de catarata	1	0	1
H335	Otros desprendimientos de la retina	0	1	1
H440	Endoftalmitis purulenta	1	0	1
Q674	Otras deformidades congénitas del cráneo, de la cara y de la mandíbula	0	1	1
R101	Dolor abdominal localizado en parte superior	0	1	1
<b>TOTAL</b>		<b>8</b>	<b>6</b>	<b>14</b>

## OFTALMOLOGÍA 102 A

### 20 Principales Motivos de Egresos por grupo de edad y sexo enero – marzo 2022

Causa	<1		1-4		5-14		15-19		20-24		25-44	
	f	m	f	m	f	m	f	m	f	m	f	m
Hemorragia del vítreo	0	0	0	0	0	0	0	0	0	0	0	0
Inflamación aguda de la orbita	0	0	0	0	0	0	0	0	0	0	0	1
Desprendimiento de la retina con ruptura	0	0	0	0	0	0	0	0	0	0	1	0
Trastornos inflamatorios crónicos de la orbita	0	0	0	0	0	0	0	0	0	0	0	0
Otras formas especificadas de catarata	0	0	0	0	0	0	0	0	0	0	0	0
Otros desprendimientos de la retina	0	0	0	0	0	0	0	0	0	0	0	0
Endoftalmitis purulenta	0	0	0	0	0	0	0	0	0	0	0	0
Otras deformidades congénitas del cráneo, de la cara y de la mandíbula	0	0	0	0	0	0	0	0	0	0	0	1
Dolor abdominal localizado en parte superior	0	0	0	0	0	0	0	0	0	0	0	0
<b>TOTAL</b>	<b>0</b>	<b>0</b>	<b>0</b>	<b>0</b>	<b>0</b>	<b>0</b>	<b>0</b>	<b>0</b>	<b>0</b>	<b>0</b>	<b>1</b>	<b>2</b>

Causa	45-49		60-64		65 o +		Total femenino	Total masculino	Total general
	f	m	f	m	f	m			
Hemorragia del vítreo	2	2	0	0	0	0	2	2	4
Inflamación aguda de la orbita	1	0	0	0	0	0	1	1	2
Desprendimiento de la retina con ruptura	0	0	0	0	1	0	2	0	2
Trastornos inflamatorios crónicos de la orbita	0	0	1	0	0	0	1	0	1
Otras formas especificadas de catarata	1	0	0	0	0	0	1	0	1
Otros desprendimientos de la retina	0	1	0	0	0	0	0	1	1
Endoftalmitis purulenta	0	0	0	0	1	0	1	0	1
Otras deformidades congénitas del cráneo, de la cara y de la mandíbula	0	0	0	0	0	0	0	1	1
Dolor abdominal localizado en parte superior	0	1	0	0	0	0	0	1	1
<b>TOTAL</b>	<b>4</b>	<b>4</b>	<b>1</b>	<b>0</b>	<b>2</b>	<b>0</b>	<b>8</b>	<b>6</b>	<b>14</b>

## OFTALMOLOGÍA 102 A

### 20 Principales Defunciones enero – marzo 2022

Código	Causa	Femenino	Masculino	Total
R101	Dolor abdominal localizado en parte superior	0	1	1
<b>TOTAL</b>		<b>0</b>	<b>1</b>	<b>1</b>

### 20 Principales Defunciones por grupo de edad y sexo enero – marzo 2022

Causa	<1		1-4		5-14		15-19		20-24		25-44	
	f	m	f	m	f	m	f	m	f	m	f	m
Dolor abdominal localizado en parte superior	0	0	0	0	0	0	0	0	0	0	0	0
<b>TOTAL</b>	<b>0</b>	<b>0</b>	<b>0</b>	<b>0</b>	<b>0</b>	<b>0</b>	<b>0</b>	<b>0</b>	<b>0</b>	<b>0</b>	<b>0</b>	<b>0</b>

Causa	45-59		60-64		65 o +		Total femenino	Total masculino	Total Gral.
	f	m	f	m	f	m			
Dolor abdominal localizado en parte superior	0	1	0	0	0	0	0	1	1
<b>TOTAL</b>	<b>0</b>	<b>1</b>	<b>0</b>	<b>0</b>	<b>0</b>	<b>0</b>	<b>0</b>	<b>1</b>	<b>1</b>

## OFTALMOLOGÍA 102 A

### 20 Principales Cirugías enero – marzo 2022

Código	Causa	Femenino	Masculino	Total
16.21	Oftalmoscopia	435	488	923
95.13	Estudio del ojo con ultrasonidos (ecografía)	132	126	258
14.21	Destrucción de lesión coriorretinal por diatermia	110	84	194
14.75	Inyección de sustituto vitreo	83	97	180
13.41	Facoemulsificación y aspiración de catarata	73	79	152
95.12	Angiografía o angioscopia por fluorescencia del ojo	52	48	100
95.11	Fotografía del fondo del ojo	17	5	22
99.57	Administración de antitoxina de botulismo	5	13	18
13.71	Inserción de prótesis de cristalino intraocular en el momento de la extracción de la catarata, una sola etapa	7	7	14
11.32	Excisión de pterigión con injerto corneal	11	2	13
12.72	Ciclocrioterapia	8	3	11
14.73	Vitrectomía mecánica por acceso anterior	4	6	10
15.29	Otra operación sobre un musculo extraocular	5	3	8
11.53	Reparación de laceración o herida corneal con colgajo conjuntival	3	4	7
08.11	Biopsia de parpado	4	2	6
09.44	Intubación de conducto nasolagrimal	3	3	6
12.79	Otros procedimientos de glaucoma	3	3	6
14.00	Extracción de cuerpo extraño del segmento posterior del ojo, no especificado de otra manera	3	3	6
08.21	Excisión de chalazión	2	3	5
08.35	Reparación de blefaroptosis por otra técnica tarsiana	4	1	5
	Otros	38	31	69
<b>TOTAL</b>		<b>1,002</b>	<b>1,011</b>	<b>2,013</b>

## OFTALMOLOGÍA 102 A

### 20 Principales Cirugías por grupo de edad y sexo enero – marzo 2022

Causa	<1		1-4		5-14		15-19		20-24		25-44	
	f	m	f	m	f	m	f	m	f	m	f	m
Oftalmoscopia	41	58	69	64	159	189	41	43	12	14	42	42
Estudio del ojo con ultrasonidos (ecografía)	0	1	1	0	3	0	0	0	0	0	12	12
Destrucción de lesión coriorretinal por diatermia	0	0	0	0	1	0	0	1	0	0	13	8
Inyección de sustituto vítreo	0	1	0	1	1	1	0	0	0	0	11	8
Facoemulsificación y aspiración de catarata	0	0	1	0	1	0	0	0	0	2	4	7
Angiografía o angioscopia por fluorescencia del ojo	0	0	0	0	2	3	1	0	1	1	9	4
Fotografía del fondo del ojo	1	0	12	3	2	2	0	0	0	0	0	0
Administración de antitoxina de botulismo	0	0	1	1	0	3	0	0	0	0	2	3
Inserción de prótesis de cristalino intraocular en el momento de la extracción de la catarata, una sola etapa	0	0	0	0	0	0	0	0	0	0	0	0
Excisión de pterigión con injerto corneal	0	0	0	0	0	0	0	0	0	0	6	1
Ciclocrioterapia	0	0	0	0	1	0	0	0	0	0	1	0
Vitrectomía mecánica por acceso anterior	0	0	0	0	0	0	0	0	0	0	1	2
Otra operación sobre un músculo extraocular	1	0	0	0	1	1	1	1	0	1	2	0
Reparación de laceración o herida corneal con colgajo conjuntival	0	0	2	0	0	0	0	2	0	0	1	1
Biopsia de párpado	0	0	0	0	0	1	0	0	1	0	0	1
Intubación de conducto nasolagrimal	0	0	0	0	0	0	0	0	0	0	2	0
Otros procedimientos de glaucoma	0	0	0	0	0	1	0	0	0	0	0	1
Extracción de cuerpo extraño del segmento posterior del ojo, no especificado de otra manera	0	0	0	0	0	0	0	0	0	0	0	2
Excisión de chalazión	0	0	0	0	1	0	0	1	0	0	1	0
Reparación de blefaroptosis por otra técnica tarsiana	0	0	0	0	0	0	0	0	0	0	1	1
Otros	1	0	7	3	1	4	0	0	0	1	6	7
<b>TOTAL</b>	<b>44</b>	<b>60</b>	<b>93</b>	<b>72</b>	<b>173</b>	<b>205</b>	<b>43</b>	<b>48</b>	<b>14</b>	<b>19</b>	<b>114</b>	<b>100</b>

## OFTALMOLOGÍA 102 A

### 20 Principales Cirugías por grupo de edad y sexo enero – marzo 2022

Causa	45 – 59		60 - 64		65 o +		Total Femenino	Total Masculino	Total general
	f	m	f	m	f	m			
Oftalmoscopia	47	46	13	20	11	12	435	488	923
Estudio del ojo con ultrasonidos (ecografía)	44	49	19	21	53	43	132	126	258
Destrucción de lesión coriorretinal por diatermia	53	53	20	10	23	12	110	84	194
Inyección de sustituto vítreo	29	38	16	22	26	26	83	97	180
Facoemulsificación y aspiración de catarata	16	29	16	9	35	32	73	79	152
Angiografía o angioscopia por fluorescencia del ojo	13	23	9	5	17	12	52	48	100
Fotografía del fondo del ojo	0	0	0	0	2	0	17	5	22
Administración de antitoxina de botulismo	1	1	1	2	0	3	5	13	18
Inserción de prótesis de cristalino intraocular en el momento de la extracción de la catarata, una sola etapa	2	1	0	2	5	4	7	7	14
Excisión de pterigión con injerto corneal	0	1	2	0	3	0	11	2	13
Ciclocrioterapia	3	2	1	1	2	0	8	3	11
Vitrectomía mecánica por acceso anterior	1	2	0	1	2	1	4	6	10
Otra operación sobre un músculo extraocular	0	0	0	0	0	0	5	3	8
Reparación de laceración o herida corneal con colgajo conjuntival	0	0	0	0	0	1	3	4	7
Biopsia de párpado	0	0	0	0	3	0	4	2	6
Intubación de conducto nasolagrimal	1	3	0	0	0	0	3	3	6
Otros procedimientos de glaucoma	3	0	0	0	0	1	3	3	6
Extracción de cuerpo extraño del segmento posterior del ojo, no especificado de otra manera	2	1	1	0	0	0	3	3	6
Excisión de chalazión	0	2	0	0	0	0	2	3	5
Reparación de blefaroptosis por otra técnica tarsiana	1	0	1	0	1	0	4	1	5
Otros	9	7	4	4	10	5	38	31	69
<b>Total</b>	<b>225</b>	<b>258</b>	<b>103</b>	<b>97</b>	<b>193</b>	<b>152</b>	<b>1,002</b>	<b>1,011</b>	<b>2,013</b>

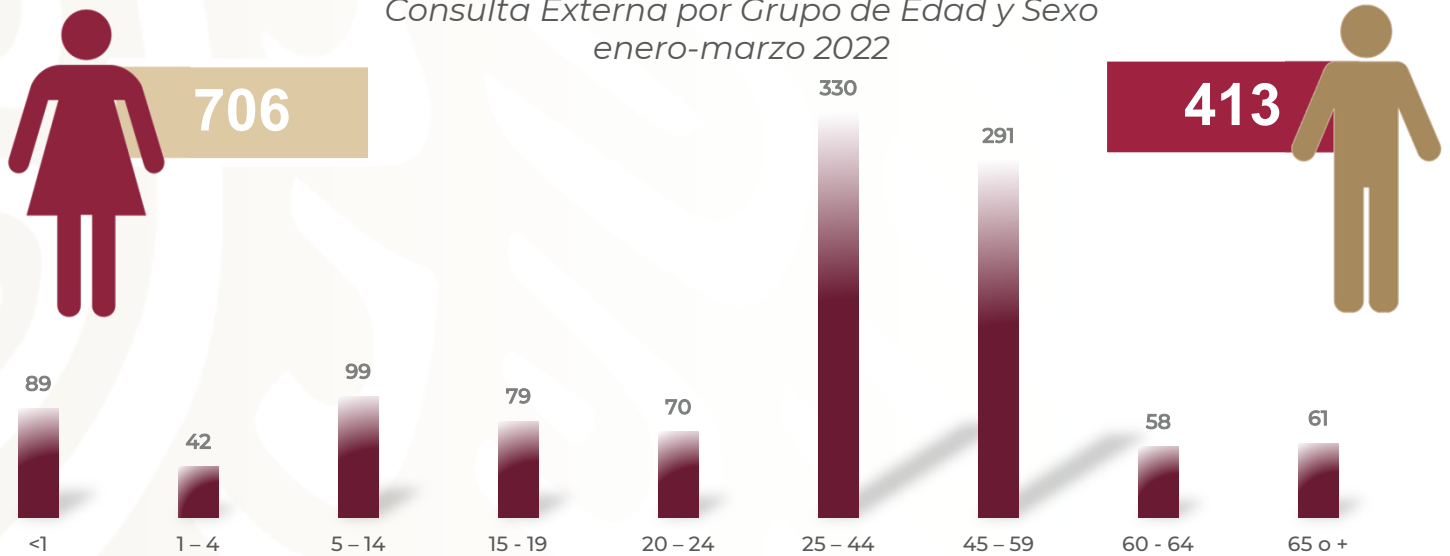
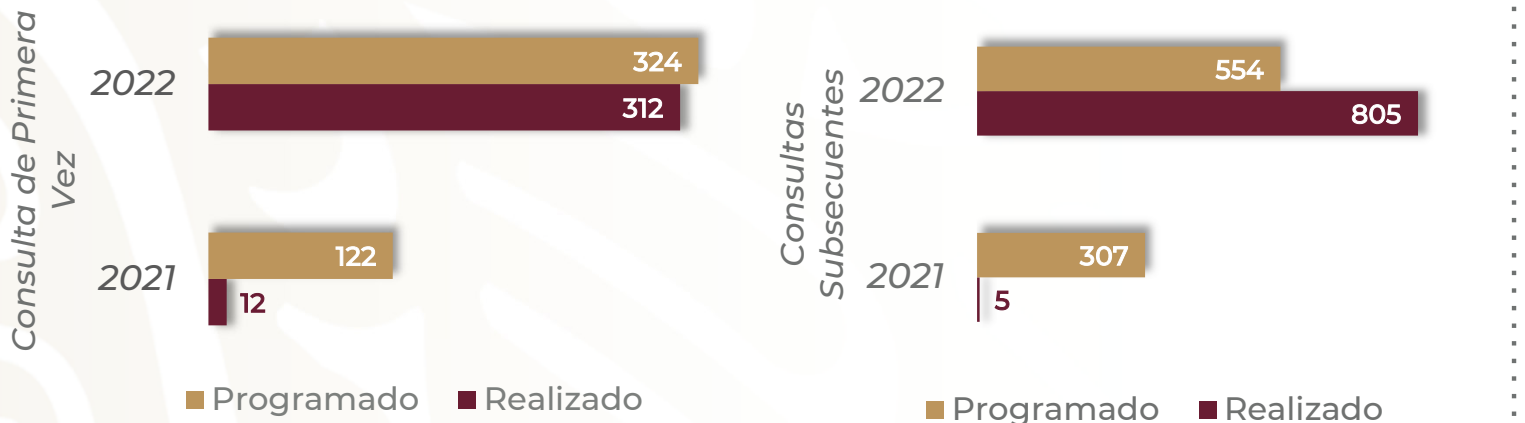
## OFTALMOLOGÍA 102 A

### Recursos Humanos enero – marzo 2022

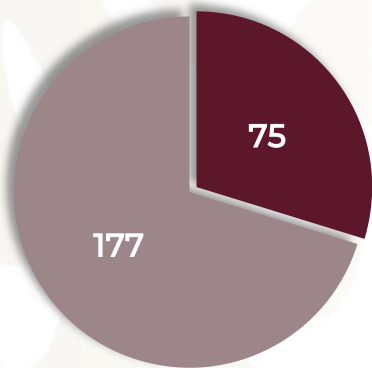
Categoría	Turno					Total
	Completo	Matutino	Vespertino	Nocturno	Sábado, domingo y festivo	
<b>Rama médica</b>						
Jefe de servicios	0	3	0	0	0	3
Medico especialista A	0	6	0	0	0	6
Medico especialista B	0	2	1	0	0	3
Medico especialista C	0	14	1	0	0	15
<b>Rama de enfermería</b>						
Jefe de enfermeras C	0	1	0	0	0	1
Enfermera Jefe de Servicio	0	1	0	0	0	1
Enfermera general titulada A	0	5	4	1	0	10
Auxiliar de enfermería A	0	1	0	0	0	1
Enfermera general titulada B	0	1	1	0	0	2
Auxiliar de enfermería B	0	1	0	0	0	1
Enfermera general titulada C	0	10	1	1	0	12
Enfermera especialista C	0	1	0	1	0	2
<b>Rama paramédica</b>						
Técnico laboratorista A	0	1	0	0	0	1
Técnico en optometría	0	1	0	0	0	1
Cocinero en hospital	0	0	1	0	0	1
Afanadora	0	5	6	0	1	12
Camillero	0	1	0	0	0	1
<b>Rama afin administrativa</b>						
Apoyo administrativo en salud A7	0	2	2	0	0	4
Apoyo administrativo en salud A6	0	2	0	0	0	2
Apoyo administrativo en salud A4	0	2	2	1	1	6
Apoyo administrativo en salud A3	0	0	0	0	1	1
Apoyo administrativo en salud A2	0	1	0	0	0	1
<b>TOTAL</b>	<b>0</b>	<b>61</b>	<b>19</b>	<b>4</b>	<b>3</b>	<b>87</b>



## CIRUGÍA PLÁSTICA 104 C



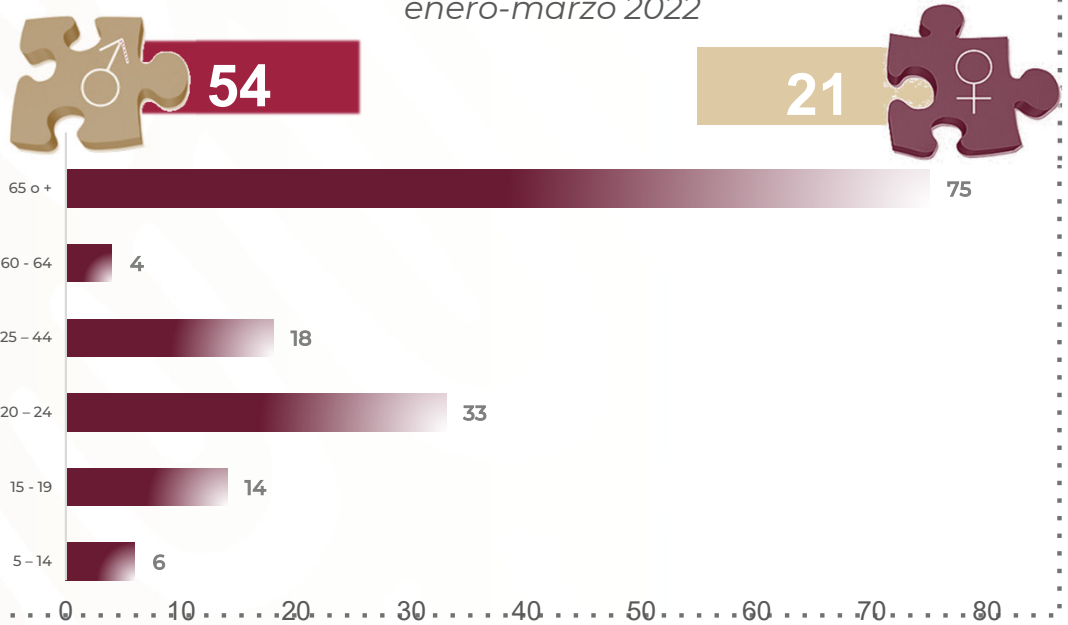
*Egresos enero-marzo 2022*



■ Programado  
■ Realizado

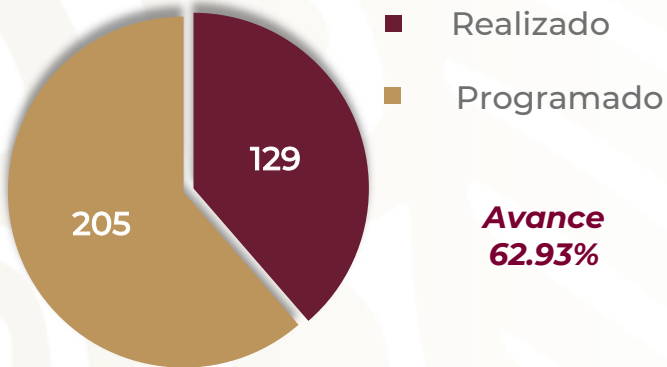
**Avance**  
**42.37%**

*Egresos por Grupo de Edad y Sexo enero-marzo 2022*



## CIRUGÍA PLÁSTICA 104 C

Cirugías enero-marzo 2022



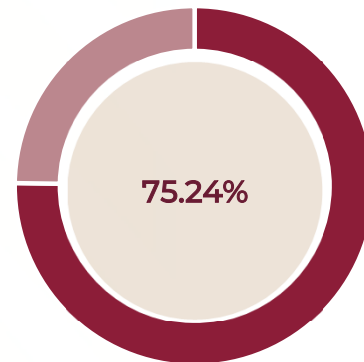
Procedimientos enero-marzo 2022




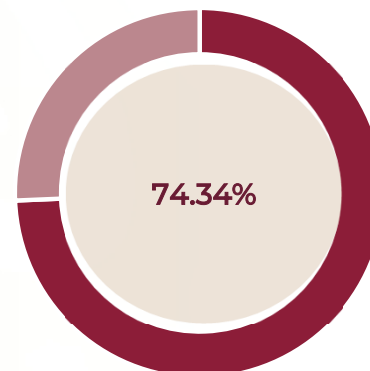
Procedimientos enero-marzo 2021



% Ocupación Hospitalaria enero-marzo 2021



% Ocupación Hospitalaria enero-marzo 2022



## CIRUGÍA PLÁSTICA 104 C

### Comparativo de Productividad enero – marzo/2020-2022

Actividad	2020				2021			
	Programado	Realizado	% de Avance	Status	Programado	Realizado	% de Avance	Status
Consultas de primera vez	122	12	9.84	R	324	312	96.30	A
Consultas subsecuentes	307	5	1.63	R	554	805	145.31	V
Interconsultas		12				2		
<b>Total de consultas</b>	<b>429</b>	<b>29</b>	<b>6.76</b>	<b>R</b>	<b>878</b>	<b>1,119</b>	<b>127.45</b>	<b>V</b>
Ingresos		27				79		
Egresos	135	28	20.74	R	177	75	42.37	R
Intervenciones quirúrgicas	203	49	24.14	R	205	129	62.93	R
Procedimientos		748				1,240		
Días paciente	700	389	55.57	R	896	736	82.14	R
Días cama	990	517	52.22	R	1,440	990	68.75	R
Porcentaje de ocupación	70.71	75.24	106.41	V	62.22	74.34	119.48	V

#### Semaforización

#### Estatus

Cumpliendo entre el 97.00% o más de sus metas



Cumpliendo entre el 90.00% y el 96.99% de sus metas



Cumpliendo con el 89.99% o menos de sus metas



No Aplica

## CIRUGÍA PLÁSTICA 104 C

### 20 Principales Motivos de Consulta enero-marzo 2022

Código	Causa	Femenino	Masculino	Total	%
Q308	Otras malformaciones congénitas de la nariz	72	51	123	10.99
Q375	Fisura del paladar duro y del paladar blando con labio leporino unilateral	36	48	84	7.51
Q371	Fisura del paladar duro con labio leporino unilateral	40	29	69	6.17
L910	Cicatriz hipertrófica	44	23	67	5.99
N642	Atrofia de la mama	65	2	67	5.99
H023	Blefarocalasia	43	11	54	4.83
S610	Herida de dedo(s) de la mano, sin daño de la(s) uña(s)	21	28	49	4.38
Q172	Microtia	22	25	47	4.20
L908	Otros trastornos atróficos de la piel	35	5	40	3.57
G560	Síndrome del túnel carpiano	30	8	38	3.40
L984	Úlcera crónica de la piel, no clasificada en otra parte	11	22	33	2.95
Q374	Fisura del paladar duro y del paladar blando con labio leporino bilateral	15	17	32	2.86
Q369	Labio leporino, unilateral	15	16	31	2.77
Q794	Síndrome del abdomen en ciruela pasa	20	7	27	2.41
L720	Quiste epidérmico	16	8	24	2.14
K074	Maloclusión de tipo no especificado	14	4	18	1.61
K070	Anomalías evidentes del tamaño de los maxilares	8	7	15	1.34
E115	Diabetes mellitus tipo 2, con complicaciones circulatorias periféricas	4	8	12	1.07
E881	Lipodistrofia, no clasificada en otra parte	11	0	11	0.98
Q355	Fisura del paladar duro y del paladar blando	8	0	8	0.71
	Otros	176	94	270	24.13
<b>TOTAL</b>		<b>706</b>	<b>413</b>	<b>1,119</b>	<b>100.00</b>

## CIRUGÍA PLÁSTICA 104 C

### 20 Principales Motivos de Consulta por grupo de edad y sexo enero – marzo 2022

Causa	<1		1-4		5-14		15-19		20-24		25-44	
	f	m	f	m	f	m	f	m	f	m	f	m
Otras malformaciones congénitas de la nariz	0	1	0	0	0	0	4	3	7	12	39	27
Fisura del paladar duro y del paladar blando con labio leporino unilateral	20	17	7	3	5	10	2	15	0	0	2	2
Fisura del paladar duro con labio leporino unilateral	9	9	5	3	16	8	5	5	1	0	2	1
Cicatriz hipertrófica	0	0	0	1	3	0	7	2	5	3	12	12
Atrofia de la mama	0	0	0	0	0	0	2	0	1	1	24	1
Blefarocalasia	0	0	0	0	0	1	0	1	0	0	7	2
Herida de dedo(s) de la mano, sin daño de la(s) uña(s)	0	0	1	0	1	4	0	2	0	4	5	11
Microtia	2	2	1	2	2	6	0	1	1	2	7	5
Otros trastornos atróficos de la piel	0	0	0	0	0	0	0	0	1	0	20	4
Síndrome del túnel carpiano	0	0	1	0	0	0	0	0	0	1	6	1
Úlcera crónica de la piel, no clasificada en otra parte	0	0	0	0	0	0	0	0	0	2	3	8
Fisura del paladar duro y del paladar blando con labio leporino bilateral	2	7	5	1	6	4	1	3	0	2	1	0
Labio leporino, unilateral	8	5	3	4	3	6	0	1	1	0	0	0
Síndrome del abdomen en ciruela pasa	0	1	0	1	2	1	1	1	0	0	12	1
Quiste epidérmico	0	0	0	0	0	0	3	0	0	1	5	3
Maloclusión de tipo no especificado	1	0	0	0	3	0	3	1	3	2	4	1
Anomalías evidentes del tamaño de los maxilares	0	2	0	0	1	2	2	2	4	0	1	0
Diabetes mellitus tipo 2, con complicaciones circulatorias periféricas	0	0	0	0	0	0	0	0	0	0	1	1
Lipodistrofia, no clasificada en otra parte	0	0	0	0	0	0	0	0	1	0	7	0
Fisura del paladar duro y del paladar blando	0	0	0	0	4	0	2	0	2	0	0	0
Otros	2	1	1	3	8	3	3	7	6	7	59	33
<b>TOTAL</b>	<b>44</b>	<b>45</b>	<b>24</b>	<b>18</b>	<b>54</b>	<b>45</b>	<b>35</b>	<b>44</b>	<b>33</b>	<b>37</b>	<b>217</b>	<b>113</b>

## CIRUGÍA PLÁSTICA 104 C

### 20 Principales Motivos de Consulta por grupo de edad y sexo enero – marzo 2022

Causa	45 - 59		60 - 64		65 o +		Total Femenino	Total Masculino	Total general
	f	m	f	m	f	m			
Otras malformaciones congénitas de la nariz	17	6	2	2	3	0	72	51	123
Fisura del paladar duro y del paladar blando con labio leporino unilateral	0	1	0	0	0	0	36	48	84
Fisura del paladar duro con labio leporino unilateral	0	1	1	2	1	0	40	29	69
Cicatriz hipertrófica	13	4	3	0	1	1	44	23	67
Atrofia de la mama	30	0	4	0	4	0	65	2	67
Blefarocalasia	23	1	6	5	7	1	43	11	54
Herida de dedo(s) de la mano, sin daño de la(s) uña(s)	11	5	1	1	2	1	21	28	49
Microtia	8	5	0	0	1	2	22	25	47
Otros trastornos atróficos de la piel	14	1	0	0	0	0	35	5	40
Síndrome del túnel carpiano	20	5	2	1	1	0	30	8	38
Úlcera crónica de la piel, no clasificada en otra parte	5	4	1	4	2	4	11	22	33
Fisura del paladar duro y del paladar blando con labio leporino bilateral	0	0	0	0	0	0	15	17	32
Labio leporino, unilateral	0	0	0	0	0	0	15	16	31
Síndrome del abdomen en ciruela pasa	5	2	0	0	0	0	20	7	27
Quiste epidérmico	5	3	1	0	2	1	16	8	24
Maloclusión de tipo no especificado	0	0	0	0	0	0	14	4	18
Anomalías evidentes del tamaño de los maxilares	0	1	0	0	0	0	8	7	15
Diabetes mellitus tipo 2, con complicaciones circulatorias periféricas	1	2	0	2	2	3	4	8	12
Lipodistrofia, no clasificada en otra parte	3	0	0	0	0	0	11	0	11
Fisura del paladar duro y del paladar blando	0	0	0	0	0	0	8	0	8
Otros	67	28	15	5	15	7	176	94	270
<b>TOTAL</b>	<b>222</b>	<b>69</b>	<b>36</b>	<b>22</b>	<b>41</b>	<b>20</b>	<b>706</b>	<b>413</b>	<b>1,119</b>

## CIRUGÍA PLÁSTICA 104 C

### 20 Principales Motivos de Egresos enero – marzo 2022

Código	Causa	Femenino	Masculino	Total
N642	Atrofia de la mama	5	1	6
Q308	Otras malformaciones congénitas de la nariz	6	0	6
M950	Deformidad adquirida de la nariz	1	4	5
N648	Otros trastornos especificados de la mama	4	0	4
Z411	Otras cirugías plásticas por razones estéticas	4	0	4
J342	Desviación del tabique nasal	1	2	3
E881	Lipodistrofia, no clasificada en otra parte	2	0	2
H028	Otros trastornos especificados del párpado	1	1	2
J348	Otros trastornos especificados de la nariz y de los senos paranasales	1	1	2
L908	Otros trastornos atróficos de la piel	2	0	2
Q273	Malformación arteriovenosa periférica	1	1	2
S098	Otros traumatismos de la cabeza, especificados	1	1	2
Z901	Ausencia adquirida de mama(s)	2	0	2
C500	Tumor maligno del pezón y areola mamaria	1	0	1
C509	Tumor maligno de la mama, parte no especificada	1	0	1
C698	Lesión de sitios contiguos del ojo y sus anexos	0	1	1
D057	Otros carcinomas in situ de la mama	1	0	1
D177	Tumor benigno lipomatoso de otros sitios especificados	1	0	1
G570	Lesión del nervio ciático	1	0	1
H023	Blefarocalasia	1	0	1
	Otros	17	9	26
<b>TOTAL</b>		<b>54</b>	<b>21</b>	<b>75</b>

## CIRUGÍA PLÁSTICA 104 C

### 20 Principales Motivos de Egresos por grupo de edad y sexo enero – marzo 2022

Causa	<1		1-4		5-14		15-19		20-24		25-44	
	f	m	f	m	f	m	f	m	f	m	f	m
Atrofia de la mama	0	0	0	0	0	0	0	0	2	0	1	0
Otras malformaciones congénitas de la nariz	0	0	0	0	0	0	1	0	1	0	4	0
Deformidad adquirida de la nariz	0	0	0	0	0	0	0	0	0	3	1	0
Otros trastornos especificados de la mama	0	0	0	0	0	0	0	0	0	0	2	0
Otras cirugías plásticas por razones estéticas	0	0	0	0	0	0	0	0	0	0	3	0
Desviación del tabique nasal	0	0	0	0	0	0	0	0	0	1	1	1
Lipodistrofia, no clasificada en otra parte	0	0	0	0	0	0	0	0	0	0	2	0
Otros trastornos especificados del párpado	0	0	0	0	0	0	0	0	0	0	1	0
Otros trastornos especificados de la nariz y de los senos paranasales	0	0	0	0	0	0	1	0	0	1	0	0
Otros trastornos atróficos de la piel	0	0	0	0	0	0	0	0	0	0	1	0
Malformación arteriovenosa periférica	0	0	0	0	0	0	0	0	0	0	1	0
Otros traumatismos de la cabeza, especificados	0	0	0	0	0	0	1	0	0	0	0	1
Ausencia adquirida de mama(s)	0	0	0	0	0	0	0	0	0	0	1	0
Tumor maligno del pezón y areola mamaria	0	0	0	0	0	0	0	0	1	0	0	0
Tumor maligno de la mama, parte no especificada	0	0	0	0	0	0	0	0	0	0	0	0
Lesión de sitios contiguos del ojo y sus anexos	0	0	0	0	0	0	0	0	0	0	0	1
Otros carcinomas in situ de la mama	0	0	0	0	0	0	0	0	0	0	0	0
Tumor benigno lipomatoso de otros sitios especificados	0	0	0	0	0	0	0	0	0	0	0	0
Lesión del nervio ciático	0	0	0	0	0	0	0	0	0	0	1	0
Blefarocalasia	0	0	0	0	0	0	0	0	0	0	0	0
Otros	0	0	0	0	0	0	1	2	4	1	7	4
<b>TOTAL</b>	<b>0</b>	<b>0</b>	<b>0</b>	<b>0</b>	<b>0</b>	<b>0</b>	<b>4</b>	<b>2</b>	<b>8</b>	<b>6</b>	<b>26</b>	<b>7</b>



## CIRUGÍA PLÁSTICA 104 C

### 20 Principales Motivos de Egresos por grupo de edad y sexo enero – marzo 2022

Causa	45 – 59		60 - 64		65 o +		Total Femenino	Total Masculino	Total general
	f	m	f	m	f	m			
Atrofia de la mama	2	0	0	0	0	1	5	1	6
Otras malformaciones congénitas de la nariz	0	0	0	0	0	0	6	0	6
Deformidad adquirida de la nariz	0	1	0	0	0	0	1	4	5
Otros trastornos especificados de la mama	2	0	0	0	0	0	4	0	4
Otras cirugías plásticas por razones estéticas	1	0	0	0	0	0	4	0	4
Desviación del tabique nasal	0	0	0	0	0	0	1	2	3
Lipodistrofia, no clasificada en otra parte	0	0	0	0	0	0	2	0	2
Otros trastornos especificados del párpado	0	1	0	0	0	0	1	1	2
Otros trastornos especificados de la nariz y de los senos paranasales	0	0	0	0	0	0	1	1	2
Otros trastornos atróficos de la piel	1	0	0	0	0	0	2	0	2
Malformación arteriovenosa periférica	0	1	0	0	0	0	1	1	2
Otros traumatismos de la cabeza, especificados	0	0	0	0	0	0	1	1	2
Ausencia adquirida de mama(s)	1	0	0	0	0	0	2	0	2
Tumor maligno del pezón y areola mamaria	0	0	0	0	0	0	1	0	1
Tumor maligno de la mama, parte no especificada	1	0	0	0	0	0	1	0	1
Lesión de sitios contiguos del ojo y sus anexos	0	0	0	0	0	0	0	1	1
Otros carcinomas in situ de la mama	1	0	0	0	0	0	1	0	1
Tumor benigno lipomatoso de otros sitios especificados	0	0	0	0	1	0	1	0	1
Lesión del nervio ciático	0	0	0	0	0	0	1	0	1
Blefarocalasia	1	0	0	0	0	0	1	0	1
Otros	4	1	0	0	1	1	17	9	26
<b>Total</b>	<b>14</b>	<b>4</b>	<b>0</b>	<b>0</b>	<b>2</b>	<b>2</b>	<b>54</b>	<b>21</b>	<b>75</b>

## CIRUGÍA PLÁSTICA 104 C

### 20 Principales Cirugías enero – marzo 2022

Código	Causa	Femenino	Masculino	Total
00.F9	Curación de herida	516	723	1,239
21.88	Otra septoplastia	10	3	13
86.83	Operación plástica de reducción de tamaño	11	0	11
21.99	Otra operación sobre la nariz	5	4	9
76.79	Otra reducción abierta de fractura facial	2	7	9
85.99	Otra operación sobre la mama	7	1	8
86.22	Desbridamiento lavado quirúrgico y reconstrucción	2	5	7
93.99	Terapia de presión negativa de tejidos blandos	1	4	5
21.83	Reconstrucción nasal total	2	1	3
76.70	Reducción de fractura facial, no especificada de otra manera	0	3	3
85.54	Implante mamario bilateral	3	0	3
85.71	Reconstrucción total de mama con colgajo miocutáneo dorsal ancho	3	0	3
04.43	Liberación de túnel carpiano	2	0	2
04.44	Liberación de túnel tarsal	2	0	2
08.69	Otra reconstrucción de párpado con colgajos o injertos	1	1	2
08.70	Reconstrucción de párpado, no especificado de otra manera	1	1	2
27.54	Reparación de labio fisurado	0	2	2
54.72	Otra reparación de pared abdominal	2	0	2
83.49	Otra excisión de tejido blando	2	0	2
85.70	Reconstrucción total de la mama, no especificada de otra manera	2	0	2
	Otros	24	16	40
<b>TOTAL</b>		<b>598</b>	<b>771</b>	<b>1,369</b>

## CIRUGÍA PLÁSTICA 104 C

### 20 Principales Cirugías por grupo de edad y sexo enero – marzo 2022

Causa	<1		1-4		5-14		15-19		20-24		25-44	
	f	m	f	m	f	m	f	m	f	m	f	m
Curación de herida	22	24	29	58	50	89	25	75	62	78	156	265
Otra septoplastia	0	0	0	0	0	0	0	0	1	2	9	1
Operación plástica de reducción de tamaño	0	0	0	0	0	0	0	0	0	0	8	0
Otra operación sobre la nariz	0	0	0	0	0	0	1	0	2	0	2	4
Otra reducción abierta de fractura facial	0	0	0	0	0	0	1	2	0	0	1	5
Otra operación sobre la mama	0	0	0	0	0	0	0	0	1	0	5	0
Desbridamiento lavado quirúrgico y reconstrucción	0	0	0	0	1	0	0	0	0	0	0	4
Terapia de presión negativa de tejidos blandos	0	0	0	2	0	0	0	0	0	0	1	2
Reconstrucción nasal total	0	0	0	0	0	0	0	0	0	0	2	0
Reducción de fractura facial, no especificada de otra manera	0	0	0	0	0	0	0	0	0	1	0	1
Implante mamario bilateral	0	0	0	0	0	0	0	0	1	0	0	0
Reconstrucción total de mama con colgajo miocutáneo dorsal ancho	0	0	0	0	0	0	0	0	1	0	0	0
Liberación de túnel carpiano	0	0	0	0	0	0	0	0	0	0	0	0
Liberación de túnel tarsal	0	0	0	0	0	0	0	0	0	0	0	0
Otra reconstrucción de párpado con colgajos o injertos	0	0	0	0	0	0	0	0	0	0	0	1
Reconstrucción de párpado, no especificado de otra manera	0	0	0	0	0	0	0	0	0	0	0	0
Reparación de labio fisurado	0	1	0	1	0	0	0	0	0	0	0	0
Otra reparación de pared abdominal	0	0	0	0	0	0	0	0	0	0	1	0
Otra excisión de tejido blando	0	0	0	0	0	0	0	0	0	0	2	0
Reconstrucción total de la mama, no especificada de otra manera	0	0	0	0	0	0	0	0	0	0	2	0
Otros	0	0	0	1	2	2	1	1	4	1	7	9
<b>TOTAL</b>	<b>22</b>	<b>25</b>	<b>29</b>	<b>62</b>	<b>53</b>	<b>91</b>	<b>28</b>	<b>78</b>	<b>72</b>	<b>82</b>	<b>196</b>	<b>292</b>

## CIRUGÍA PLÁSTICA 104 C

### 20 Principales Cirugías por grupo de edad y sexo enero – marzo 2022

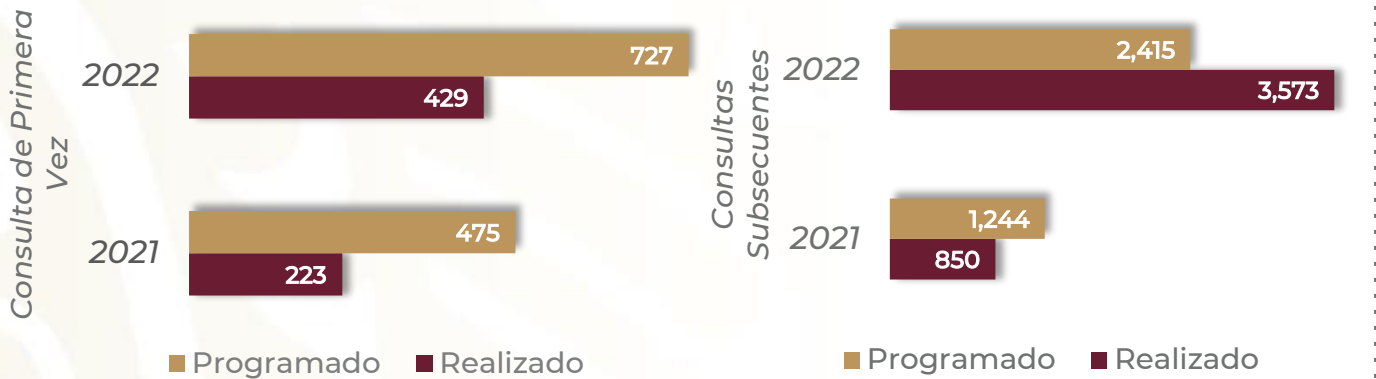
Causa	45 – 59		60 - 64		65 o +		Total Femenino	Total Masculino	Total general
	f	m	f	m	f	m			
Curación de herida	116	86	26	26	30	22	516	723	1,239
Otra septoplastia	0	0	0	0	0	0	10	3	13
Operación plástica de reducción de tamaño	3	0	0	0	0	0	11	0	11
Otra operación sobre la nariz	0	0	0	0	0	0	5	4	9
Otra reducción abierta de fractura facial	0	0	0	0	0	0	2	7	9
Otra operación sobre la mama	1	0	0	0	0	1	7	1	8
Desbridamiento lavado quirúrgico y reconstrucción	0	1	0	0	1	0	2	5	7
Terapia de presión negativa de tejidos blandos	0	0	0	0	0	0	1	4	5
Reconstrucción nasal total	0	1	0	0	0	0	2	1	3
Reducción de fractura facial, no especificada de otra manera	0	1	0	0	0	0	0	3	3
Implante mamario bilateral	1	0	0	0	1	0	3	0	3
Reconstrucción total de mama con colgajo miocutáneo dorsal ancho	2	0	0	0	0	0	3	0	3
Liberación de túnel carpiano	2	0	0	0	0	0	2	0	2
Liberación de túnel tarsal	2	0	0	0	0	0	2	0	2
Otra reconstrucción de párpado con colgajos o injertos	1	0	0	0	0	0	1	1	2
Reconstrucción de párpado, no especificado de otra manera	1	1	0	0	0	0	1	1	2
Reparación de labio fisurado	0	0	0	0	0	0	0	2	2
Otra reparación de pared abdominal	1	0	0	0	0	0	2	0	2
Otra excisión de tejido blando	0	0	0	0	0	0	2	0	2
Reconstrucción total de la mama, no especificada de otra manera	0	0	0	0	0	0	2	0	2
Otros	6	0	1	0	3	2	24	16	40
<b>Total</b>	<b>136</b>	<b>90</b>	<b>27</b>	<b>26</b>	<b>35</b>	<b>25</b>	<b>598</b>	<b>771</b>	<b>1,369</b>

## CIRUGÍA PLÁSTICA 104 C

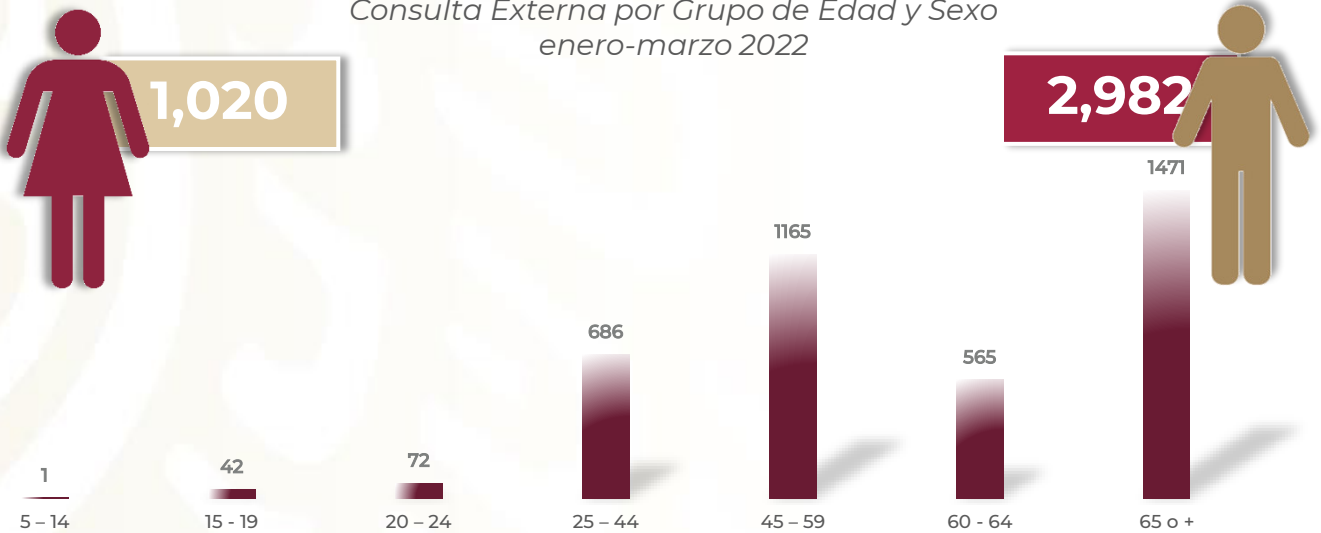
### Recursos Humanos enero – marzo 2022

Categoría	Turno					Total
	Completo	Matutino	Vespertino	Nocturno	Sábado, domingo y festivo	
<b>Rama médica</b>						
Jefe de Servicio	1	0	0	0	0	1
Medico especialista A	0	5	0	0	0	5
Cirujano dentista A	0	2	0	0	0	2
Medico especialista B	0	1	0	0	0	1
Medico especialista C	0	2	0	0	0	2
<b>Rama de enfermería</b>						
Enfermera general titulada A	0	3	1	2	0	6
Auxiliar de enfermería A	0	0	2	0	0	2
Enfermera general titulada B	0	0	0	2	0	2
Enfermera general titulada C	0	2	2	0	0	4
Enfermera especialista C	0	0	1	1	0	2
<b>Rama paramédica</b>						
Psicólogo clínico	0	1	0	0	0	1
Afanadora	0	3	3	1	3	10
Camillero	0	1	1	0	0	2
Lavandera en hospital	0	1	0	0	0	1
<b>Rama afín administrativa</b>						
Apoyo administrativo en salud A6	0	3	0	0	0	3
Apoyo administrativo en salud A5	0	1	0	0	0	1
Apoyo administrativo en salud A4	0	3	0	0	0	3
Apoyo administrativo en salud A3	0	0	0	0	1	1
Apoyo administrativo en salud A2	0	0	1	0	1	2
<b>TOTAL</b>	<b>1</b>	<b>28</b>	<b>11</b>	<b>6</b>	<b>5</b>	<b>51</b>

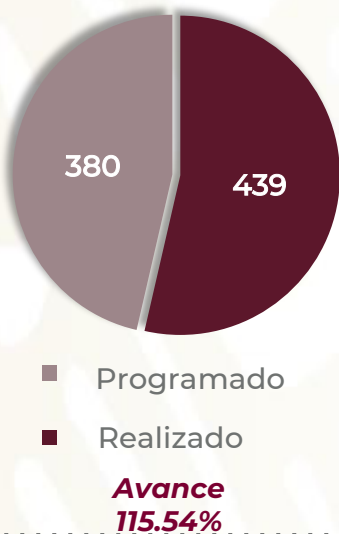
## UROLOGÍA 105 A



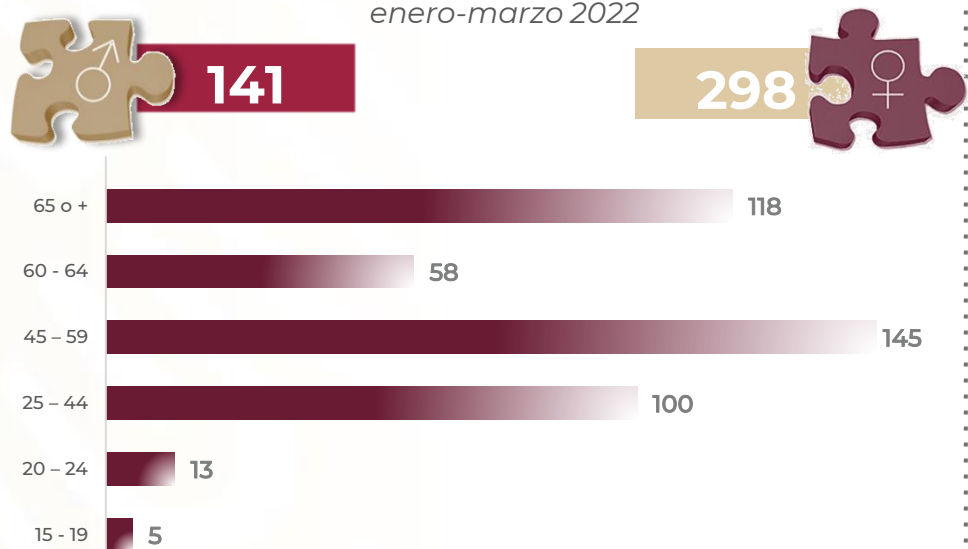
Consulta Externa por Grupo de Edad y Sexo  
enero-marzo 2022



Egresos  
enero-marzo 2022

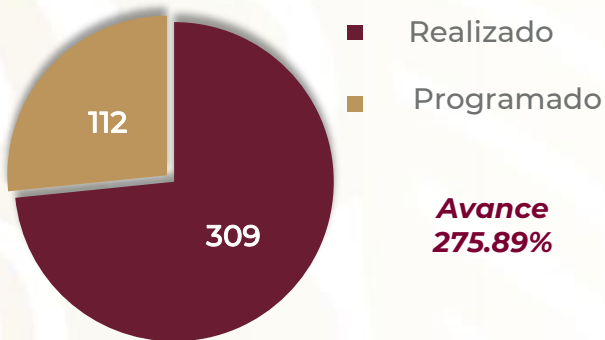


Egresos por Grupo de Edad y Sexo  
enero-marzo 2022



## UROLOGÍA 105 A

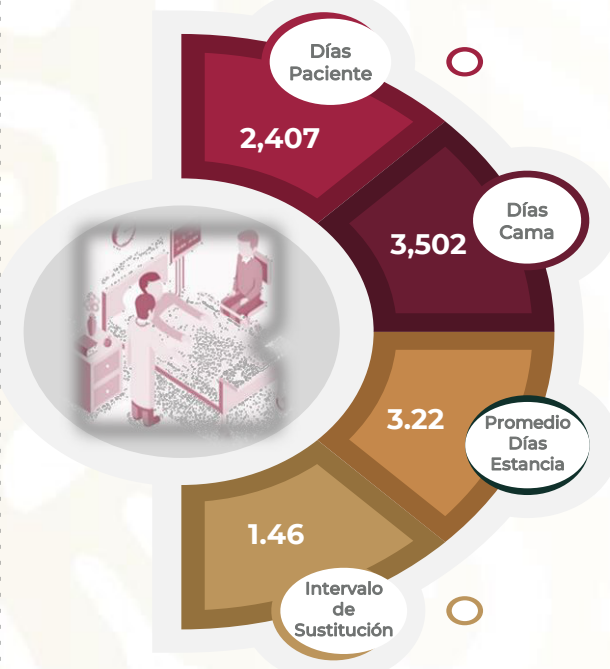
*Cirugías  
enero-marzo 2022*



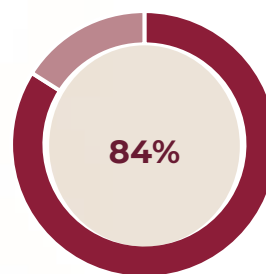
*Procedimientos  
enero-marzo 2022*



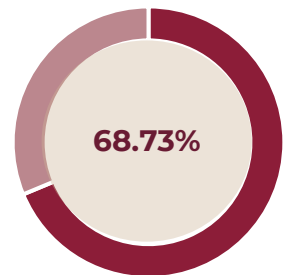
*Procedimientos  
enero-marzo 2021*



*% Ocupación  
Hospitalaria  
enero-marzo 2021*



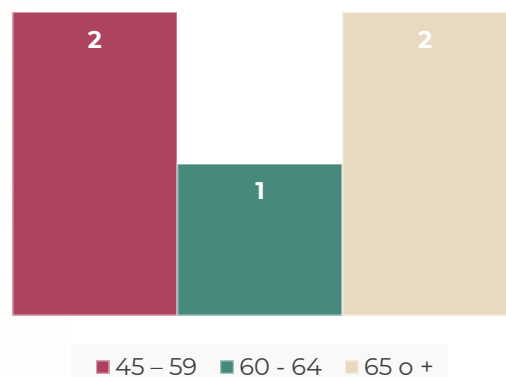
*% Ocupación  
Hospitalaria  
enero-marzo 2022*



*Defunciones por Sexo  
enero-marzo 2022*



*Defunciones por Grupo de Edad  
enero-marzo 2022*



## UROLOGÍA 105 A

### Comparativo de Productividad enero - marzo 2021-2022

Actividad	2021				2022			
	Programado	Realizado	% de Avance	Status	Programado	Realizado	% de Avance	Status
Consultas de primera vez	475	223	46.95	R	727	429	59.01	R
Consultas subsecuentes	1,244	850	68.33	R	2,415	3,573	147.95	V
Interconsultas		0				0		
<b>Total, de consultas</b>	<b>1,719</b>	<b>1,073</b>	<b>62.42</b>	<b>R</b>	<b>3,142</b>	<b>4,002</b>	<b>127.37</b>	<b>V</b>
Ingresos		210				454		
Egresos	346	205	59.25	R	380	439	115.539	V
Intervenciones quirúrgicas	141	243	172.34	V	112	309	275.89	V
Procedimientos		250				254		
Días paciente	1,894	2,274	120.06	V	2,786	2,407	86.40	R
Días cama	2,340	2,707	115.68	V	3,510	3,502	99.77	V
Porcentaje de ocupación	80.94	84.00	103.79	V	39.37	68.73	86.59	R

#### Semaforización

#### Estatus

Cumpliendo entre el 97.00% o más de sus metas



Cumpliendo entre el 90.00% y el 96.99% de sus metas



Cumpliendo con el 89.99% o menos de sus metas




No Aplica



## UROLOGÍA 105 A

### Principales Motivos de Consulta enero - marzo 2022

Código	Causa	Femenino	Masculino	Total	%
N40X	Hiperplasia de la próstata	0	1,759	1,759	43.95
N200	Calculo del riñón	416	310	726	18.14
N201	Calculo del uréter	222	164	386	9.65
C61X	Tumor maligno de la próstata	0	181	181	4.52
C679	Tumor maligno de la vejiga urinaria, parte no especificada	49	36	85	2.12
N359	Estrechez uretral, no especificada	8	43	51	1.27
N47X	Prepucio redundante, fimosis y parafimosis	0	50	50	1.25
N433	Hidrocele, no especificado	0	40	40	1.00
N390	Infección de vías urinarias, sitio no especificado	21	14	35	0.87
N3111	Vejiga hiperactiva neurogénica	23	7	30	0.75
I861	Varices escrotales	0	29	29	0.72
N350	Estrechez uretral postraumática	3	23	26	0.65
N820	Fistula vesicovaginal	26	0	26	0.65
C621	Tumor maligno del testículo descendido	0	25	25	0.62
N210	Calculo en la vejiga	9	16	25	0.62
C64X	Tumor maligno del riñón, excepto de la pelvis renal	11	9	20	0.50
N418	Otras enfermedades inflamatorias de la próstata	0	19	19	0.47
Q610	Quiste renal solitario congénito	9	10	19	0.47
N131	Hidronefrosis con estrechez ureteral, no clasificada en otra parte	9	7	16	0.40
N811	Cistocele	16	0	16	0.40
	Otros	198	240	438	10.94
<b>TOTAL</b>		<b>1,020</b>	<b>2,982</b>	<b>4,002</b>	<b>100.00</b>

## UROLOGÍA 105 A

### 20 Principales Motivos de Consulta por grupo de edad y sexo enero - marzo 2022

Causa	<1		1-4		5-14		15-19		20-24		25-44	
	f	m	f	m	f	m	f	m	f	m	f	m
Hiperplasia de la próstata	0	0	0	0	0	0	0	5	0	8	0	95
Calculo del riñón	0	0	0	0	0	1	10	7	6	7	152	70
Calculo del uréter	0	0	0	0	0	0	1	6	7	8	74	43
Tumor maligno de la próstata	0	0	0	0	0	0	0	0	0	0	0	1
Tumor maligno de la vejiga urinaria, parte no especificada	0	0	0	0	0	0	0	0	0	0	11	5
Estrechez uretral, no especificada	0	0	0	0	0	0	0	0	0	3	1	12
Prepucio redundante, fimosis y para fimosis	0	0	0	0	0	0	0	1	0	3	0	16
Hidrocele, no especificado	0	0	0	0	0	0	0	1	0	0	0	18
Infección de vías urinarias, sitio no especificado	0	0	0	0	0	0	0	0	0	2	3	7
Vejiga hiperactiva neurogénica	0	0	0	0	0	0	1	0	1	0	7	3
Varices escrotales	0	0	0	0	0	0	0	2	0	3	0	14
Estrechez uretral postraumática	0	0	0	0	0	0	0	0	0	0	1	6
Fístula vesicovaginal	0	0	0	0	0	0	1	0	0	0	9	0
Tumor maligno del testículo descendido	0	0	0	0	0	0	0	1	0	5	0	14
Calculo en la vejiga	0	0	0	0	0	0	0	0	0	1	4	1
Tumor maligno del riñón, excepto de la pelvis renal	0	0	0	0	0	0	0	0	0	0	2	0
Otras enfermedades inflamatorias de la próstata	0	0	0	0	0	0	0	0	0	1	0	2
Quiste renal solitario congénito	0	0	0	0	0	0	0	1	0	0	1	1
Hidronefrosis con estrechez ureteral, no clasificada en otra parte	0	0	0	0	0	0	1	0	1	1	1	3
Cistocele	0	0	0	0	0	0	0	0	0	0	2	0
Otros	0	0	0	0	0	0	1	3	6	9	46	61
<b>TOTAL</b>	<b>0</b>	<b>0</b>	<b>0</b>	<b>0</b>	<b>0</b>	<b>1</b>	<b>15</b>	<b>27</b>	<b>21</b>	<b>51</b>	<b>314</b>	<b>372</b>

## UROLOGÍA 105 A

### 20 Principales Motivos de Consulta por grupo de edad y sexo enero - marzo 2022

Causa	45 - 59		60 - 64		65 o +		Total, Femenino	Total, Masculino	Total, general
	f	m	f	m	f	m			
Hiperplasia de la próstata	0	419	0	330	0	902	0	1,759	1,759
Calculo del riñón	150	105	43	29	55	91	416	310	726
Calculo del uréter	84	48	23	16	33	43	222	164	386
Tumor maligno de la próstata	0	32	0	23	0	125	0	181	181
Tumor maligno de la vejiga urinaria, parte no especificada	20	9	7	8	11	14	49	36	85
Estrechez uretral, no especificada	5	11	1	3	1	14	8	43	51
Prepucio redundante, fimosis y parafimosis	0	20	0	5	0	5	0	50	50
Hidrocele, no especificado	0	13	0	4	0	4	0	40	40
Infección de vías urinarias, sitio no especificado	15	3	3	1	0	1	21	14	35
Vejiga hiperactiva neurogénica	4	2	0	0	10	2	23	7	30
Varices escrotales	0	10	0	0	0	0	0	29	29
Estrechez uretral postraumática	1	7	0	4	1	6	3	23	26
Fistula vesicovaginal	13	0	1	0	2	0	26	0	26
Tumor maligno del testículo descendido	0	3	0	0	0	2	0	25	25
Calculo en la vejiga	2	6	2	3	1	5	9	16	25
Tumor maligno del riñón, excepto de la pelvis renal	5	3	2	3	2	3	11	9	20
Otras enfermedades inflamatorias de la próstata	0	2	0	4	0	10	0	19	19
Quiste renal solitario congénito	5	5	1	0	2	3	9	10	19
Hidronefrosis con estrechez ureteral, no clasificada en otra parte	4	2	1	0	1	1	9	7	16
Cistocele	6	0	1	0	7	0	16	0	16
Otros	75	76	18	29	52	62	198	240	438
<b>TOTAL</b>	<b>389</b>	<b>776</b>	<b>103</b>	<b>462</b>	<b>178</b>	<b>1,293</b>	<b>1,020</b>	<b>2,982</b>	<b>4,002</b>

## UROLOGÍA 105 A

### 20 Principales Motivos de Egresos enero - marzo 2022

Código	Causa	Femenino	Masculino	Total
N200	Calculo del riñón	54	45	99
N40X	Hiperplasia de la próstata	0	88	88
N201	Calculo del uréter	20	18	38
C679	Tumor maligno de la vejiga urinaria, parte no especificada	6	11	17
C64X	Tumor maligno del riñón, excepto de la pelvis renal	3	9	12
N359	Estrechez uretral, no especificada	0	11	11
C61X	Tumor maligno de la próstata	0	10	10
N820	Fistula vesicovaginal	9	0	9
N210	Calculo en la vejiga	2	6	8
C672	Tumor maligno de la pared lateral de la vejiga	1	5	6
N133	Otras hidronefrosis y las no especificadas	5	1	6
N151	Absceso renal y perirrenal	2	3	5
N450	Orquitis, epididimitis y orquiepididimitis con absceso	0	5	5
N131	Hidronefrosis con estrechez ureteral, no clasificada en otra parte	4	0	4
N433	Hidrocele, no especificado	0	4	4
N488	Otros trastornos especificados del pene	0	4	4
Q610	Quiste renal solitario congénito	1	3	4
C629	Tumor maligno del testículo, no especificado	0	3	3
N111	Pielonefritis crónica obstructiva	1	2	3
N130	Hidronefrosis con obstrucción de la unión uretero-pelvica	2	1	3
	Otros	31	69	100
<b>TOTAL</b>		<b>141</b>	<b>298</b>	<b>439</b>

## UROLOGÍA 105 A

### 20 Principales Motivos de Egresos por grupo de edad y sexo enero - marzo 2022

Causa	15 -19		20 - 24		25 - 44		45 - 59	
	f	m	f	m	f	m	f	m
Calculo del riñón	0	0	4	0	17	11	25	19
Hiperplasia de la próstata	0	0	0	0	0	1	0	17
Calculo del uréter	1	0	4	0	9	7	3	9
Tumor maligno de la vejiga urinaria, parte no especificada	0	0	0	0	3	2	0	1
Tumor maligno del riñón, excepto de la pelvis renal	0	0	0	0	0	0	2	4
Estrechez uretral, no especificada	0	0	0	0	0	4	0	2
Tumor maligno de la próstata	0	0	0	0	0	0	0	2
Fistula vesicovaginal	0	0	0	0	3	0	6	0
Calculo en la vejiga	0	0	0	0	1	2	1	1
Tumor maligno de la pared lateral de la vejiga	0	0	0	0	0	1	1	2
Otras hidronefrosis y las no especificadas	0	0	0	0	1	0	2	1
Absceso renal y perirrenal	0	0	0	0	1	0	1	3
Orquitis, epididimitis y orquiepididimitis con absceso	0	0	0	0	0	1	0	2
Hidronefrosis con estrechez uretral, no clasificada en otra parte	0	0	0	0	3	0	1	0
Hidrocele, no especificado	0	0	0	0	0	1	0	0
Otros trastornos especificados del pene	0	0	0	0	0	1	0	2
Quiste renal solitario congénito	0	0	0	0	0	0	1	0
Tumor maligno del testículo, no especificado	0	1	0	0	0	2	0	0
Pielonefritis crónica obstructiva	0	0	0	0	1	1	0	1
Hidronefrosis con obstrucción de la unión uretero-pelvica	0	0	0	0	1	1	0	0
Otros	1	2	1	4	7	18	13	23
<b>TOTAL</b>	<b>2</b>	<b>3</b>	<b>9</b>	<b>4</b>	<b>47</b>	<b>53</b>	<b>56</b>	<b>89</b>

## UROLOGÍA 105 A

### 20 Principales Motivos de Egresos por grupo de edad y sexo enero - marzo 2022

Causa	60 - 64		65 o +		Total, Femenino	Total, Masculino	Total, general
	f	m	f	m			
Calculo del riñón	5	8	3	7	54	45	99
Hiperplasia de la próstata	0	14	0	56	0	88	88
Calculo del uréter	2	0	1	2	20	18	38
Tumor maligno de la vejiga urinaria, parte no especificada	1	0	2	8	6	11	17
Tumor maligno del riñón, excepto de la pelvis renal	1	3	0	2	3	9	12
Estrechez uretral, no especificada	0	1	0	4	0	11	11
Tumor maligno de la próstata	0	3	0	5	0	10	10
Fistula vesicovaginal	0	0	0	0	9	0	9
Calculo en la vejiga	0	2	0	1	2	6	8
Tumor maligno de la pared lateral de la vejiga	0	1	0	1	1	5	6
Otras hidronefrosis y las no especificadas	1	0	1	0	5	1	6
Absceso renal y perirrenal	0	0	0	0	2	3	5
Orquitis, epididimitis y orquiepididimitis con absceso	0	1	0	1	0	5	5
Hidronefrosis con estrechez uretral, no clasificada en otra parte	0	0	0	0	4	0	4
Hidrocele, no especificado	0	1	0	2	0	4	4
Otros trastornos especificados del pene	0	1	0	0	0	4	4
Quiste renal solitario congénito	0	1	0	2	1	3	4
Tumor maligno del testículo, no especificado	0	0	0	0	0	3	3
Pielonefritis crónica obstructiva	0	0	0	0	1	2	3
Hidronefrosis con obstrucción de la unión uretero-pelvica	0	0	1	0	2	1	3
Otros	6	6	3	16	31	69	100
<b>TOTAL</b>	<b>16</b>	<b>42</b>	<b>11</b>	<b>107</b>	<b>141</b>	<b>298</b>	<b>439</b>

## UROLOGÍA 105 A

### 20 Principales Defunciones enero - marzo 2022

Código	Causa	Femenino	Masculino	Total
R572	Choque séptico	1	2	3
C61X	Tumor maligno de la próstata	0	1	1
Q623	Otros defectos obstructivos de la pelvis renal y del uréter	0	1	1
<b>TOTAL</b>		<b>1</b>	<b>4</b>	<b>5</b>

## UROLOGÍA 105 A

### 20 Principales Defunciones por grupo de edad y sexo enero - marzo 2022

Causa	<1		1-4		5-14		15-19		20-24		25-44	
	f	m	f	m	f	m	f	m	f	m	f	m
Choque séptico	0	0	0	0	0	0	0	0	0	0	0	0
Tumor maligno de la próstata	0	0	0	0	0	0	0	0	0	0	0	0
Otros defectos obstructivos de la pelvis renal y del uréter	0	0	0	0	0	0	0	0	0	0	0	0
<b>TOTAL</b>	<b>0</b>	<b>0</b>	<b>0</b>	<b>0</b>	<b>0</b>	<b>0</b>	<b>0</b>	<b>0</b>	<b>0</b>	<b>0</b>	<b>0</b>	<b>0</b>



## UROLOGÍA 105 A

### 20 Principales Defunciones por grupo de edad y sexo enero - marzo 2022

Causa	45 - 59		60 - 64		65 o +		Total, Femenino	Total, Masculino	Total, general
	f	m	f	m	f	m			
Choque séptico	0	0	1	0	0	2	1	2	3
Tumor maligno de la próstata	0	1	0	0	0	0	0	1	1
Otros defectos obstructivos de la pelvis renal y del uréter	0	1	0	0	0	0	0	1	1
<b>TOTAL</b>	<b>0</b>	<b>2</b>	<b>1</b>	<b>0</b>	<b>0</b>	<b>2</b>	<b>1</b>	<b>4</b>	<b>5</b>

## UROLOGÍA 105 A

### 20 Principales Cirugías enero - marzo 2022

Código	Causa	Femenino	Masculino	Total
57.32	Otra cistoscopia	92	113	205
60.99	Otra operación sobre próstata	0	49	49
57.99	Otra operación sobre vejiga	15	17	32
55.04	Nefrectomía percutánea con fragmentación	13	10	23
56.31	Ureteroscopia	16	6	22
623X	Orquiectomía unilateral	0	16	16
57.39	Otros procedimientos diagnósticos sobre vejiga	7	8	15
56.39	Otros procedimientos de diagnostico en uréter	6	8	14
57.89	Otra reparación de vejiga	4	8	12
56.99	Otra operación sobre uréter	3	6	9
640X	Circuncisión	0	9	9
55.52	Nefrectomía de riñón restante	4	4	8
554X	Nefrectomía parcial	3	4	7
605X01	Prostatectomía radical laparoscópica	0	7	7
612X	Excision de hidrocele (de túnica vaginal)	0	7	7
554X01	Nefrectomía parcial laparoscópica	1	5	6
55.51	Nefroureterectomia	1	4	5
61.99	Otras operaciones sobre escroto y túnica vaginal	0	5	5
86.22	Desbridamiento excisional de herida, infección o quemadura	1	4	5
86.22	Desbridamiento lavado quirúrgico y reconstrucción	0	5	5
	Otros	31	71	102
<b>TOTAL</b>		<b>197</b>	<b>366</b>	<b>563</b>

## UROLOGÍA 105 A

### 20 Principales Cirugías por grupo de edad y sexo enero - marzo 2022

Causa	15 - 19		20 - 24		25 - 44		45 - 59	
	f	m	f	m	f	m	f	m
Otra cistoscopia	4	1	5	3	27	21	39	30
Otra operación sobre próstata	0	0	0	0	0	0	0	8
Otra operación sobre vejiga	1	0	1	1	3	8	7	2
Nefrectomía percutánea con fragmentación	0	1	1	0	5	3	5	5
Ureteroscopia	0	0	4	0	6	1	4	3
Orquiectomía unilateral	0	1	0	2	0	7	0	3
Otros procedimientos diagnósticos sobre vejiga	0	0	0	0	4	0	2	0
Otros procedimientos de diagnostico en uréter	0	0	1	0	3	4	2	4
Otra reparación de vejiga	0	0	0	0	4	1	0	3
Otra operación sobre uréter	0	0	1	0	1	3	0	2
Circuncisión	0	1	0	1	0	5	0	1
Nefrectomía de riñón restante	0	0	0	0	1	1	1	3
Nefrectomía parcial	0	0	0	0	1	1	2	2
Prostatectomía radical laparoscópica	0	0	0	0	0	0	0	1
Excision de hidrocele (de túnica vaginal)	0	0	0	0	0	2	0	3
Nefrectomía parcial laparoscópica	0	0	0	0	0	0	1	2
Nefroureterectomia	0	0	0	0	0	0	1	2
Otras operaciones sobre escroto y túnica vaginal	0	0	0	0	0	2	0	2
Desbridamiento excisional de herida, infección o quemadura	0	0	0	0	1	0	0	2
Desbridamiento lavado quirúrgico y reconstrucción	0	0	0	1	0	2	0	0
Otros	0	3	0	3	8	18	14	18
<b>TOTAL</b>	<b>5</b>	<b>7</b>	<b>13</b>	<b>11</b>	<b>64</b>	<b>79</b>	<b>78</b>	<b>96</b>

## UROLOGÍA 105 A

### 20 Principales Cirugías por grupo de edad y sexo enero - marzo 2022

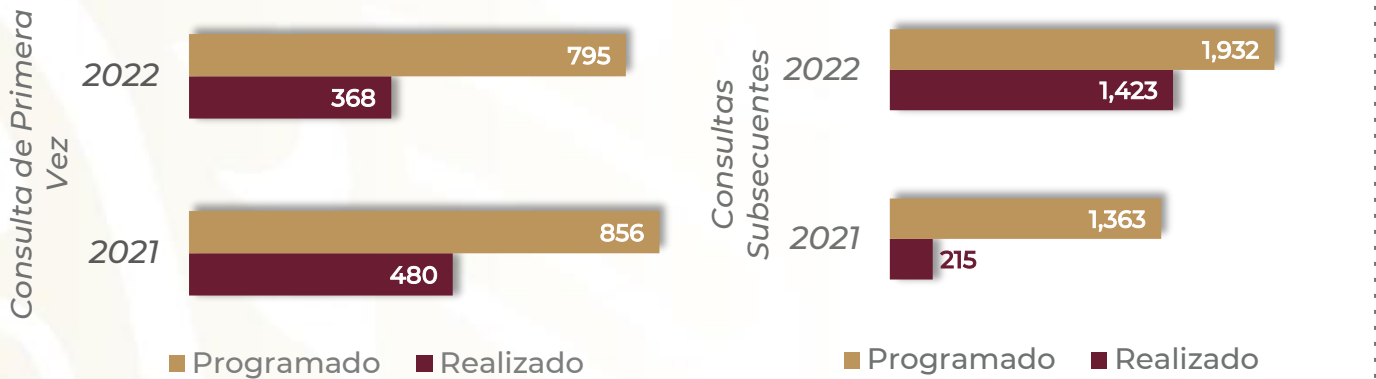
Causa	60 - 64		65 o +		Total, Femenino	Total, Masculino	Total, general
	f	m	f	m			
Otra cistoscopia	5	16	12	42	92	113	205
Otra operación sobre próstata	0	10	0	31	0	49	49
Otra operación sobre vejiga	0	1	3	5	15	17	32
Nefrectomía percutánea con fragmentación	1	0	1	1	13	10	23
Ureteroscopia	2	1	0	1	16	6	22
Orquiectomía unilateral	0	2	0	1	0	16	16
Otros procedimientos diagnósticos sobre vejiga	1	3	0	5	7	8	15
Otros procedimientos de diagnóstico en uréter	0	0	0	0	6	8	14
Otra reparación de vejiga	0	0	0	4	4	8	12
Otra operación sobre uréter	0	0	1	1	3	6	9
Circuncisión	0	1	0	0	0	9	9
Nefrectomía de riñón restante	1	0	1	0	4	4	8
Nefrectomía parcial	0	0	0	1	3	4	7
Prostatectomía radical laparoscópica	0	3	0	3	0	7	7
Excisión de hidrocele (de túnica vaginal)	0	1	0	1	0	7	7
Nefrectomía parcial laparoscópica	0	2	0	1	1	5	6
Nefroureterectomía	0	0	0	2	1	4	5
Otras operaciones sobre escroto y túnica vaginal	0	0	0	1	0	5	5
Desbridamiento excisional de herida, infección o quemadura	0	0	0	2	1	4	5
Desbridamiento lavado quirúrgico y reconstrucción	0	0	0	2	0	5	5
Otros	4	6	5	23	31	71	102
<b>TOTAL</b>	<b>14</b>	<b>46</b>	<b>23</b>	<b>127</b>	<b>197</b>	<b>366</b>	<b>563</b>

## UROLOGÍA 105 A

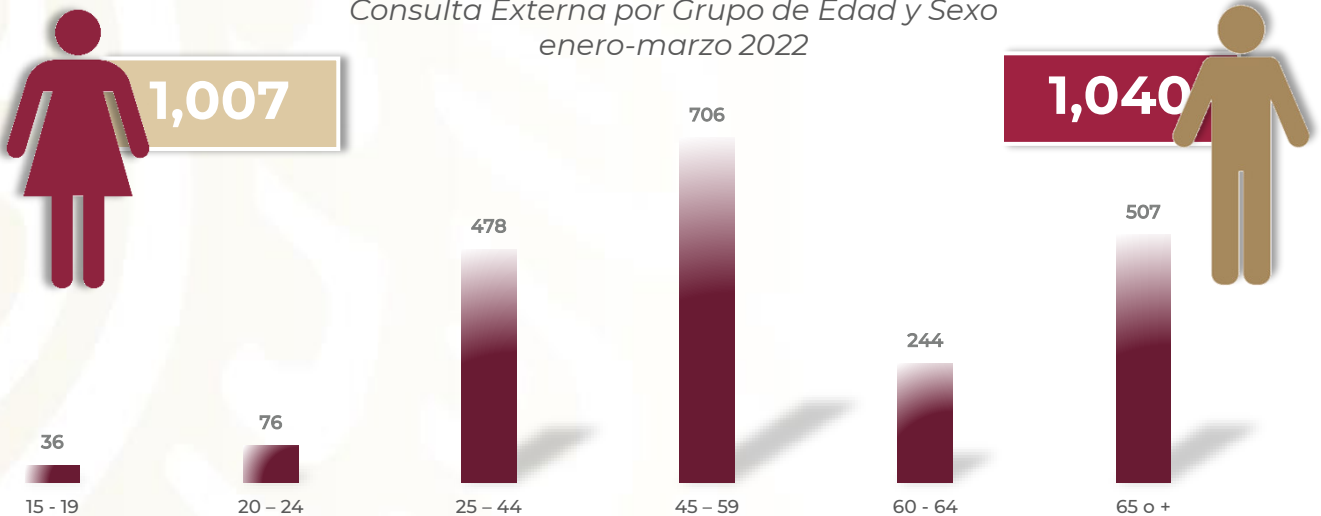
### Recursos Humanos enero - marzo 2022

Categoría	Turno					Total
	Completo	Matutino	Vespertino	Nocturno	Sábado, domingo y festivos	
<b>Rama médica</b>						
Medico especialista A	0	3	1	0	0	4
Medico especialista B	0	1	0	0	0	1
Medico especialista C	0	7	0	0	0	7
<b>Rama de enfermería</b>						
Enfermera general titulada A	0	4	2	6	0	12
Auxiliar de enfermería A	0	2	0	0	0	2
Enfermera general titulada B	0	6	1	2	0	9
Enfermera general titulada C	0	13	13	6	0	32
Enfermera especialista C	0	2	2	0	0	4
<b>Rama paramédica</b>						
Ecónomo	0	0	0	0	1	1
Afanadora	0	8	4	2	2	16
Camillero	0	4	0	1	0	5
Lavandera en Hospital	0	0	1	0	0	1
<b>Rama paramédica eventual</b>						
Camillero	0	1	0	0	0	1
<b>Rama administrativa</b>						
Soporte administrativo C	1	0	0	0	0	1
Apoyo administrativo en salud A6	0	2	0	0	0	2
Apoyo administrativo en salud A5	0	3	0	0	0	3
Apoyo administrativo en salud A4	0	0	1	0	0	1
Apoyo administrativo en salud A2	0	0	3	0	0	3
<b>TOTAL</b>	<b>1</b>	<b>56</b>	<b>28</b>	<b>17</b>	<b>3</b>	<b>105</b>

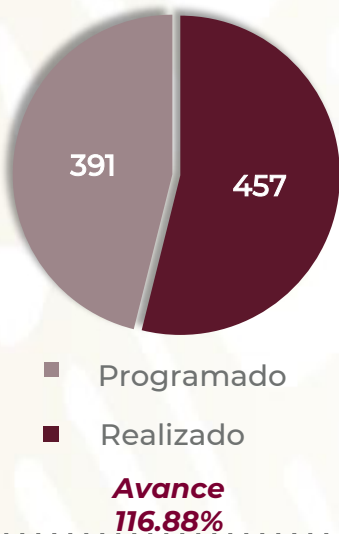
# NEFROLOGÍA 105 B



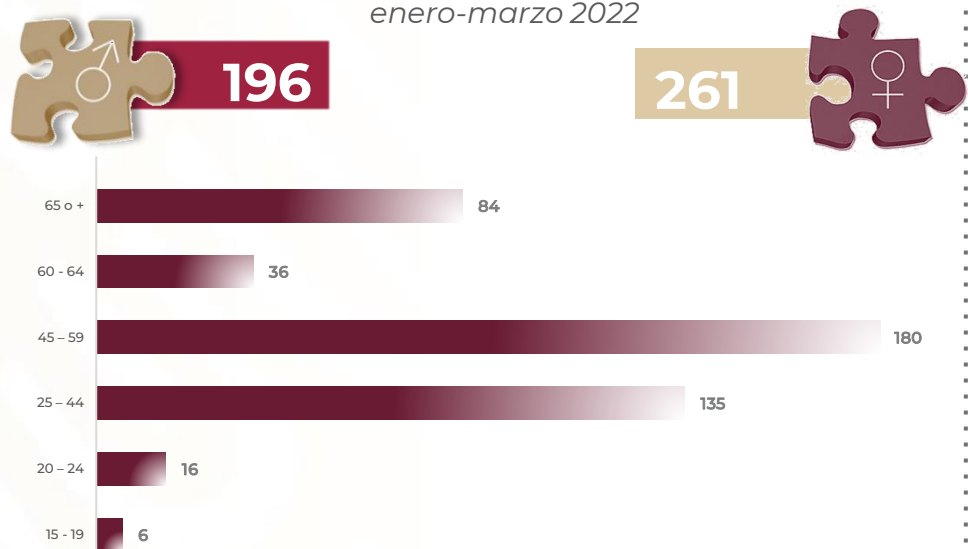
Consulta Externa por Grupo de Edad y Sexo  
enero-marzo 2022



Egresos  
enero-marzo 2022

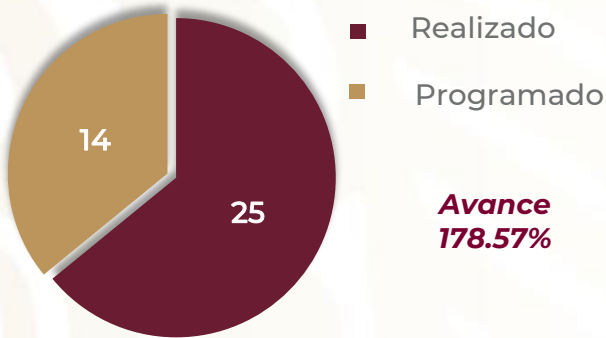


Egresos por Grupo de Edad y Sexo  
enero-marzo 2022



## NEFROLOGÍA 105 B

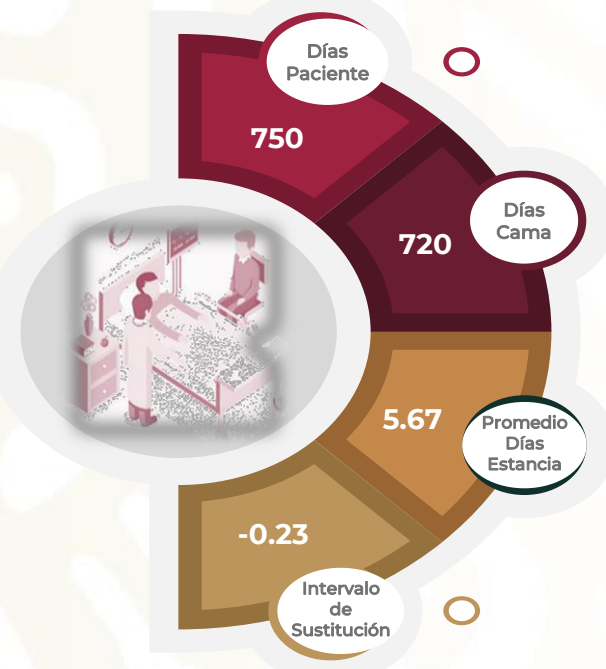
*Cirugías  
enero-marzo 2022*



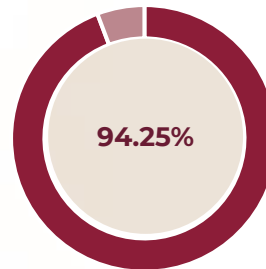
*Procedimientos  
enero-marzo 2022*



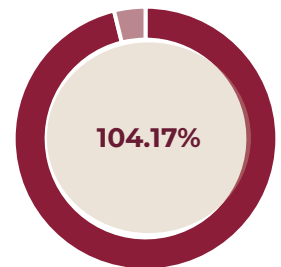
*Procedimientos  
enero-marzo 2021*



*% Ocupación  
Hospitalaria  
enero-marzo 2021*



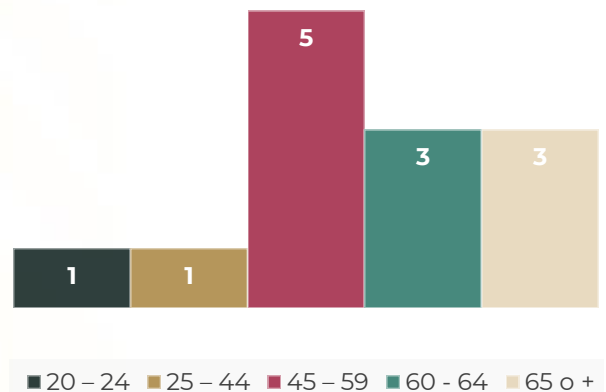
*% Ocupación  
Hospitalaria  
enero-marzo 2022*



*Defunciones por Sexo  
enero-marzo 2022*



*Defunciones por Grupo de Edad  
enero-marzo 2022*



## NEFROLOGÍA 105 B

### Comparativo de Productividad enero - marzo/2021-2022

Actividad <sup>651</sup>	2021				2022			
	Programado	Realizado	% de Avance	Status	Programado	Realizado	% de Avance	Status
Consultas de primera vez	856	480	56.07	R	795	368	46.29	R
Consultas subsecuentes	1,363	215	15.77	R	1,932	1,423	73.65	R
Interconsultas		514				256		
<b>Total, de consultas</b>	<b>2,219</b>	<b>1,209</b>	<b>54.48</b>	<b>R</b>	<b>2,727</b>	<b>2,047</b>	<b>75.06</b>	<b>R</b>
Ingresos		241				476		
Egresos	362	226	62.43	R	391	457	116.88	V
Intervenciones quirúrgicas	17	12	70.59	R	14	25	178.57	V
Procedimientos		2,214				2,862		
Días paciente	523	672	128.49	V	848	750	88.44	R
Días cama	630	713	113.17	V	1,080	720	66.67	R
Porcentaje de ocupación	83.02	94.25	113.53	V	78.52	104.17	132.67	V

#### Semaforización

#### Estatus

Cumpliendo entre el 97.00% o más de sus metas



Cumpliendo entre el 90.00% y el 96.99% de sus metas



Cumpliendo con el 89.99% o menos de sus metas



No Aplica



## NEFROLOGÍA 105 B

### 20 Principales Motivos de Consulta enero - marzo 2022

Código	Causa	Femenino	Masculino	Total	%
N185	Enfermedad renal crónica, etapa 5	495	619	1,114	54.42
N183	Enfermedad renal crónica, etapa 3	110	130	240	11.72
N184	Enfermedad renal crónica, etapa 4	104	97	201	9.82
N181	Enfermedad renal crónica, etapa 1	76	26	102	4.98
N170	Insuficiencia renal aguda con necrosis tubular	43	49	92	4.49
N182	Enfermedad renal crónica, etapa 2	45	44	89	4.35
E112	Diabetes mellitus tipo 2, con complicaciones renales	19	24	43	2.10
M321	Lupus eritematoso sistémico con compromiso de órganos o sistemas	24	3	27	1.32
N042	Síndrome nefrótico, glomerulonefritis membranosa difusa	3	3	6	0.29
N085	Trastornos glomerulares en trastornos sistémicos del tejido conjuntivo	6	0	6	0.29
N200	Calculo del riñón	6	0	6	0.29
N040	Síndrome nefrótico, anomalía glomerular mínima	1	4	5	0.24
N041	Síndrome nefrótico, lesiones glomerulares focales y segmentarias	5	0	5	0.24
N178	Otras insuficiencias renales agudas	4	1	5	0.24
Q602	Agenesia renal, sin otra especificación	4	1	5	0.24
I10X	Hipertensión esencial (primaria)	4	0	4	0.20
I120	Enfermedad renal hipertensiva con insuficiencia renal	1	3	4	0.20
N068	Proteinuria aislada con lesión morfológica especificada, otras	2	2	4	0.20
N179	Insuficiencia renal aguda, no especificada	2	2	4	0.20
E119	Diabetes mellitus tipo 2, sin mención de complicación	2	1	3	0.15
	Otros	51	31	82	4.01
<b>TOTAL</b>		<b>1,007</b>	<b>1,040</b>	<b>2,047</b>	<b>100.00</b>

## NEFROLOGÍA 105 B

### 20 Principales Motivos de Consulta por grupo de edad y sexo enero - marzo 2022

Causa	15 - 19		20 - 24		25 - 44		45 - 59	
	f	m	f	m	f	m	f	m
Enfermedad renal crónica, etapa 5	12	6	20	20	125	147	144	247
Enfermedad renal crónica, etapa 3	0	0	4	4	23	16	29	45
Enfermedad renal crónica, etapa 4	1	0	0	2	12	8	39	32
Enfermedad renal crónica, etapa 1	4	1	2	2	24	4	35	9
Insuficiencia renal aguda con necrosis tubular	0	0	3	1	15	12	10	19
Enfermedad renal crónica, etapa 2	1	2	1	2	14	9	14	14
Diabetes mellitus tipo 2, con complicaciones renales	0	0	1	0	4	4	4	12
Lupus eritematoso sistémico con compromiso de órganos o sistemas	6	0	3	0	12	3	3	0
Síndrome nefrótico, glomerulonefritis membranosa difusa	0	0	0	1	0	0	2	1
Trastornos glomerulares en trastornos sistémicos del tejido conjuntivo	0	0	3	0	3	0	0	0
Calculo del riñón	0	0	0	0	3	0	3	0
Síndrome nefrótico, anomalía glomerular mínima	0	2	0	0	0	1	1	1
Síndrome nefrótico, lesiones glomerulares focales y segmentarias	0	0	0	0	0	0	5	0
Otras insuficiencias renales agudas	0	0	0	0	2	0	2	0
Agenesia renal, sin otra especificación	0	0	1	0	1	1	1	0
Hipertensión esencial (primaria)	0	0	0	0	1	0	0	0
Enfermedad renal hipertensiva con insuficiencia renal	0	1	0	0	1	0	0	2
Proteinuria aislada con lesión morfológica especificada, otras	0	0	0	0	1	1	0	0
Insuficiencia renal aguda, no especificada	0	0	0	0	1	0	1	1
Diabetes mellitus tipo 2, sin mención de complicación	0	0	0	0	0	0	1	1
Otros	0	0	3	3	21	9	17	11
<b>TOTAL</b>	<b>24</b>	<b>12</b>	<b>41</b>	<b>35</b>	<b>263</b>	<b>215</b>	<b>311</b>	<b>395</b>

## NEFROLOGÍA 105 B

### 20 Principales Motivos de Consulta por grupo de edad y sexo enero - marzo 2022

Causa	60 - 64		65 o +		Total, Femenino	Total, Masculino	Total, general
	f	m	f	m			
Enfermedad renal crónica, etapa 5	67	70	127	129	495	619	1,114
Enfermedad renal crónica, etapa 3	14	22	40	43	110	130	240
Enfermedad renal crónica, etapa 4	9	18	43	37	104	97	201
Enfermedad renal crónica, etapa 1	5	5	6	5	76	26	102
Insuficiencia renal aguda con necrosis tubular	6	4	9	13	43	49	92
Enfermedad renal crónica, etapa 2	5	4	10	13	45	44	89
Diabetes mellitus tipo 2, con complicaciones renales	4	1	6	7	19	24	43
Lupus eritematoso sistémico con compromiso de órganos o sistemas	0	0	0	0	24	3	27
Síndrome nefrótico, glomerulonefritis membranosa difusa	1	1	0	0	3	3	6
Trastornos glomerulares en trastornos sistémicos del tejido conjuntivo	0	0	0	0	6	0	6
Calculo del riñón	0	0	0	0	6	0	6
Síndrome nefrótico, anomalía glomerular mínima	0	0	0	0	1	4	5
Síndrome nefrótico, lesiones glomerulares focales y segmentarias	0	0	0	0	5	0	5
Otras insuficiencias renales agudas	0	0	0	1	4	1	5
Agenesia renal, sin otra especificación	0	0	1	0	4	1	5
Hipertensión esencial (primaria)	2	0	1	0	4	0	4
Enfermedad renal hipertensiva con insuficiencia renal	0	0	0	0	1	3	4
Proteinuria aislada con lesión morfológica especificada, otras	1	0	0	1	2	2	4
Insuficiencia renal aguda, no especificada	0	0	0	1	2	2	4
Diabetes mellitus tipo 2, sin mención de complicación	0	0	1	0	2	1	3
Otros	3	2	7	6	51	31	82
<b>TOTAL</b>	<b>117</b>	<b>127</b>	<b>251</b>	<b>256</b>	<b>1,007</b>	<b>1,040</b>	<b>2,047</b>

## NEFROLOGÍA 105 B

### 20 Principales Motivos de Egresos enero - marzo 2022

Código	Causa	Femenino	Masculino	Total
N185	Enfermedad renal crónica, etapa 5	168	232	400
N181	Enfermedad renal crónica, etapa 1	5	6	11
N184	Enfermedad renal crónica, etapa 4	4	5	9
N189	Enfermedad renal crónica, no especificada	3	4	7
R572	Choque séptico	1	3	4
M185	Otras artrosis secundarias de la primera articulación carpometacarpiana	1	1	2
N049	Síndrome nefrótico, no especificada	1	1	2
N183	Enfermedad renal crónica, etapa 3	1	1	2
I499	Arritmia cardiaca, no especificada	1	0	1
K650	Peritonitis aguda	1	0	1
M321	Lupus eritematoso sistémico con compromiso de órganos o sistemas	1	0	1
M328	Otras formas de lupus eritematoso sistémico	1	0	1
M329	Lupus eritematoso sistémico, sin otra especificación	0	1	1
N017	Síndrome nefrítico rápidamente progresivo, glomerulonefritis difusa en media luna	1	0	1
N042	Síndrome nefrótico, glomerulonefritis membranosa difusa	1	0	1
N058	Síndrome nefrítico no especificado, otras	0	1	1
N059	Síndrome nefrítico no especificada	0	1	1
N080	Trastornos glomerulares en enfermedades infecciosas y parasitarias clasificadas en otra parte	0	1	1
N085	Trastornos glomerulares en trastornos sistémicos del tejido conjuntivo	1	0	1
N150	Nefropatía de los balcanes	0	1	1
	Otros	5	3	8
<b>TOTAL</b>		<b>196</b>	<b>261</b>	<b>457</b>

## NEFROLOGÍA 105 B

### 20 Principales Motivos de Egresos por grupo de edad y sexo enero - marzo 2022

Causa	15 - 19		20 - 24		25 - 44		45 - 59	
	f	m	f	m	f	m	f	m
Enfermedad renal crónica, etapa 5	2	3	8	6	58	57	42	117
Enfermedad renal crónica, etapa 1	0	0	1	0	1	2	3	2
Enfermedad renal crónica, etapa 4	0	0	0	0	2	1	2	1
Enfermedad renal crónica, no especificada	0	0	0	0	1	2	1	2
Choque séptico	0	0	0	1	0	0	0	1
Otras artrosis secundarias de la primera articulación carpometacarpiana	0	0	0	0	0	0	1	1
Síndrome nefrótico, no especificada	0	0	0	0	0	1	1	0
Enfermedad renal crónica, etapa 3	0	0	0	0	1	0	0	0
Arritmia cardiaca, no especificada	0	0	0	0	0	0	0	0
Peritonitis aguda	0	0	0	0	1	0	0	0
Lupus eritematoso sistémico con compromiso de órganos o sistemas	0	0	0	0	1	0	0	0
Otras formas de lupus eritematoso sistémico	1	0	0	0	0	0	0	0
Lupus eritematoso sistémico, sin otra especificación	0	0	0	0	0	1	0	0
Síndrome nefrítico rápidamente progresivo, glomerulonefritis difusa en media luna	0	0	0	0	0	0	1	0
Síndrome nefrítico, glomerulonefritis membranosa difusa	0	0	0	0	0	0	1	0
Síndrome nefrítico no especificado, otras	0	0	0	0	0	1	0	0
Síndrome nefrítico no especificada	0	0	0	0	0	1	0	0
Trastornos glomerulares en enfermedades infecciosas y parasitarias clasificadas en otra parte	0	0	0	0	0	0	0	1
Trastornos glomerulares en trastornos sistémicos del tejido conjuntivo	0	0	0	0	0	0	1	0
Nefropatía de los balcanes	0	0	0	0	0	1	0	0
Otros	0	0	0	0	2	1	2	0
<b>TOTAL</b>	<b>3</b>	<b>3</b>	<b>9</b>	<b>7</b>	<b>67</b>	<b>68</b>	<b>55</b>	<b>125</b>

## NEFROLOGÍA 105 B

### 20 Principales Motivos de Egresos por grupo de edad y sexo enero - marzo 2022

Causa	60 - 64		65 o +		Total, Femenino	Total, Masculino	Total, general
	f	m	f	m			
Enfermedad renal crónica, etapa 5	16	16	42	33	168	232	400
Enfermedad renal crónica, etapa 1	0	0	0	2	5	6	11
Enfermedad renal crónica, etapa 4	0	0	0	3	4	5	9
Enfermedad renal crónica, no especificada	0	0	1	0	3	4	7
Choque séptico	0	1	1	0	1	3	4
Otras artrosis secundarias de la primera articulación carpometacarpiana	0	0	0	0	1	1	2
Síndrome nefrótico, no especificada	0	0	0	0	1	1	2
Enfermedad renal crónica, etapa 3	0	0	0	1	1	1	2
Arritmia cardiaca, no especificada	1	0	0	0	1	0	1
Peritonitis aguda	0	0	0	0	1	0	1
Lupus eritematoso sistémico con compromiso de órganos o sistemas	0	0	0	0	1	0	1
Otras formas de lupus eritematoso sistémico	0	0	0	0	1	0	1
Lupus eritematoso sistémico, sin otra especificación	0	0	0	0	0	1	1
Síndrome nefrítico rápidamente progresivo, glomerulonefritis difusa en media luna	0	0	0	0	1	0	1
Síndrome nefrítico, glomerulonefritis membranosa difusa	0	0	0	0	1	0	1
Síndrome nefrítico no especificado, otras	0	0	0	0	0	1	1
Síndrome nefrítico no especificada	0	0	0	0	0	1	1
Trastornos glomerulares en enfermedades infecciosas y parasitarias clasificadas en otra parte	0	0	0	0	0	1	1
Trastornos glomerulares en trastornos sistémicos del tejido conjuntivo	0	0	0	0	1	0	1
Nefropatía de los balcanes	0	0	0	0	0	1	1
Otros	1	1	0	1	5	3	8
<b>TOTAL</b>	<b>18</b>	<b>18</b>	<b>44</b>	<b>40</b>	<b>196</b>	<b>261</b>	<b>457</b>

## NEFROLOGÍA 105 B

### 20 Principales Defunciones enero - marzo 2022

Código	Causa	Femenino	Masculino	Total
N185	Enfermedad renal crónica, etapa 5	2	5	7
R572	Choque séptico	1	3	4
I499	Arritmia cardiaca, no especificada	1	0	1
N189	Enfermedad renal crónica, no especificada	0	1	1
<b>TOTAL</b>		<b>4</b>	<b>9</b>	<b>13</b>

## NEFROLOGÍA 105 B

### 20 Principales Defunciones por grupo de edad y sexo enero - marzo 2022

Causa	<1		1-4		5-14		15-19		20-24		25-44		
	f	m	f	m	f	m	f	m	f	m	f	m	
Enfermedad renal crónica, etapa 5	0	0	0	0	0	0	0	0	0	0	0	0	1
Choque séptico	0	0	0	0	0	0	0	0	0	1	0	0	0
Arritmia cardiaca, no especificada	0	0	0	0	0	0	0	0	0	0	0	0	0
Enfermedad renal crónica, no especificada	0	0	0	0	0	0	0	0	0	0	0	0	0
<b>TOTAL</b>	<b>0</b>	<b>0</b>	<b>0</b>	<b>0</b>	<b>0</b>	<b>0</b>	<b>0</b>	<b>0</b>	<b>0</b>	<b>1</b>	<b>0</b>	<b>0</b>	<b>1</b>



## NEFROLOGÍA 105 B

### 20 Principales Defunciones por grupo de edad y sexo enero - marzo 2022

Causa	45 - 59		60 - 64		65 o +		Total, Femenino	Total, Masculino	Total, general
	f	m	f	m	f	m			
Enfermedad renal crónica, etapa 5	0	3	0	1	2	0	2	5	7
Choque séptico	0	1	0	1	1	0	1	3	4
Arritmia cardiaca, no especificada	0	0	1	0	0	0	1	0	1
Enfermedad renal crónica, no especificada	0	1	0	0	0	0	0	1	1
<b>TOTAL</b>	<b>0</b>	<b>5</b>	<b>1</b>	<b>2</b>	<b>3</b>	<b>0</b>	<b>4</b>	<b>9</b>	<b>13</b>

## NEFROLOGÍA 105 B

### 20 Principales Cirugías enero - marzo 2022

Código	Causa	Femenino	Masculino	Total
39.95	Hemodiálisis	1,273	1,243	2,516
99.29	Inyección o infusión de otra sustancia terapéutica o profiláctica	66	99	165
54.98	Diálisis peritoneal	39	57	96
38.95	Cateterismo venoso para diálisis renal	27	50	77
54.93	Colocación de catéter de tenckhoff	7	15	22
55.23	Biopsia [percutánea] [aguja] cerrada de riño	2	5	7
54.93	Retiro de catéter de tenckhoff	0	3	3
55.29	Otros procedimientos diagnósticos sobre el riño	1	0	1
<b>TOTAL</b>		<b>1,415</b>	<b>1,472</b>	<b>2,887</b>

## NEFROLOGÍA 105 B

### 20 Principales Cirugías por grupo de edad y sexo enero - marzo 2022

Causa	1-4		5-14		15-19		20-24		25-44	
	f	m	f	m	f	m	f	m	f	m
Hemodiálisis	0	1	0	1	67	5	75	12	630	486
Inyección o infusión de otra sustancia terapéutica o profiláctica	0	0	0	0	5	2	5	5	23	30
Diálisis peritoneal	0	0	0	0	0	0	3	3	12	15
Cateterismo venoso para diálisis renal	0	0	0	0	1	1	0	2	9	10
Colocación de catéter de tenckhoff	0	0	0	0	0	0	2	2	2	5
Biopsia [percutánea] [aguja] cerrada de riño	0	0	0	0	1	1	0	0	1	3
Retiro de catéter de tenckhoff	0	0	0	0	0	0	0	1	0	1
Otros procedimientos diagnósticos sobre el riño	0	0	0	0	0	0	0	0	0	0
<b>Total</b>	<b>0</b>	<b>1</b>	<b>0</b>	<b>1</b>	<b>74</b>	<b>9</b>	<b>85</b>	<b>25</b>	<b>677</b>	<b>550</b>

## NEFROLOGÍA 105 B

### 20 Principales Cirugías por grupo de edad y sexo enero - marzo 2022


Causa	45 - 59		60 - 64		65 o +		Total Femenino	Total Masculino	Total General
	f	m	f	m	f	m			
Hemodiálisis	209	510	128	87	164	141	1,273	1,243	2,516
Inyección o infusión de otra sustancia terapéutica o profiláctica	22	42	5	11	6	9	66	99	165
Diálisis peritoneal	10	26	7	1	7	12	39	57	96
Cateterismo venoso para diálisis renal	9	30	2	3	6	4	27	50	77
Colocación de catéter de tenckhoff	3	6	0	0	0	2	7	15	22
Biopsia [percutánea] [aguja] cerrada de riño	0	1	0	0	0	0	2	5	7
Retiro de catéter de tenckhoff	0	1	0	0	0	0	0	3	3
Otros procedimientos diagnósticos sobre el riño	1	0	0	0	0	0	1	0	1
<b>Total</b>	<b>254</b>	<b>616</b>	<b>142</b>	<b>102</b>	<b>183</b>	<b>168</b>	<b>1,415</b>	<b>1,472</b>	<b>2,887</b>

## NEFROLOGÍA 105 B

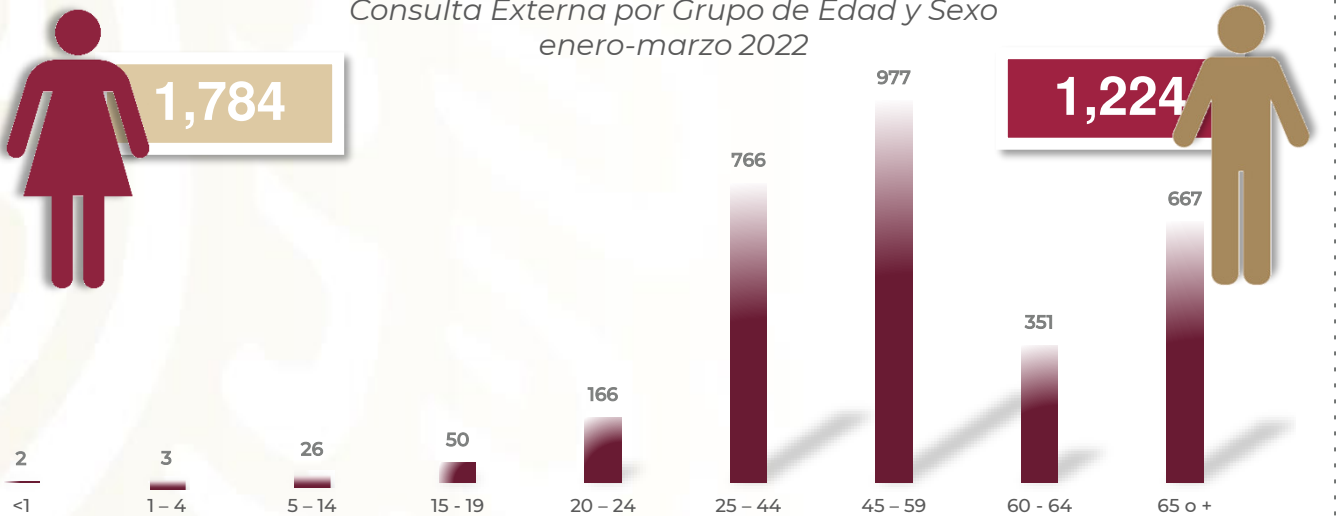
### Recursos Humanos enero - marzo 2022

Categoría	Turno					Total
	Completo	Matutino	Vespertino	Nocturno	Sábado, domingo y festivos	
<b>Rama médica</b>						
Jefe de Servicios	0	2	0	0	0	2
Medico Especialista A	0	6	2	1	0	9
Medico Especialista C	0	1	0	0	1	2
<b>Rama de enfermería</b>						
Jefe de Enfermeras C	0	1	0	0	0	1
Enfermera Especialista A	0	1	0	0	0	1
Enfermera general titulada A	0	1	4	8	0	13
Enfermera Especialista B	0	1	0	0	0	1
Enfermera General Titulada C	0	7	7	2	0	16
Enfermera Especialista C	0	2	3	2	0	7
<b>Rama paramédica</b>						
Afanadora	0	6	1	1	1	9
Camillero	0	0	1	0	1	2
<b>Rama administrativa</b>						
Apoyo Administrativo en salud A7	0	2	0	0	1	3
Apoyo Administrativo en salud A4	0	3	0	0	0	3
<b>TOTAL</b>	<b>0</b>	<b>33</b>	<b>18</b>	<b>14</b>	<b>4</b>	<b>69</b>

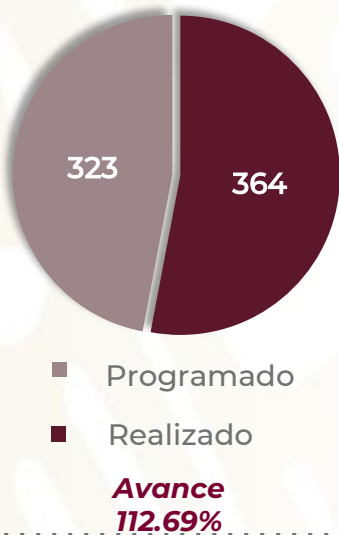
# ORTOPEDIA 107 C



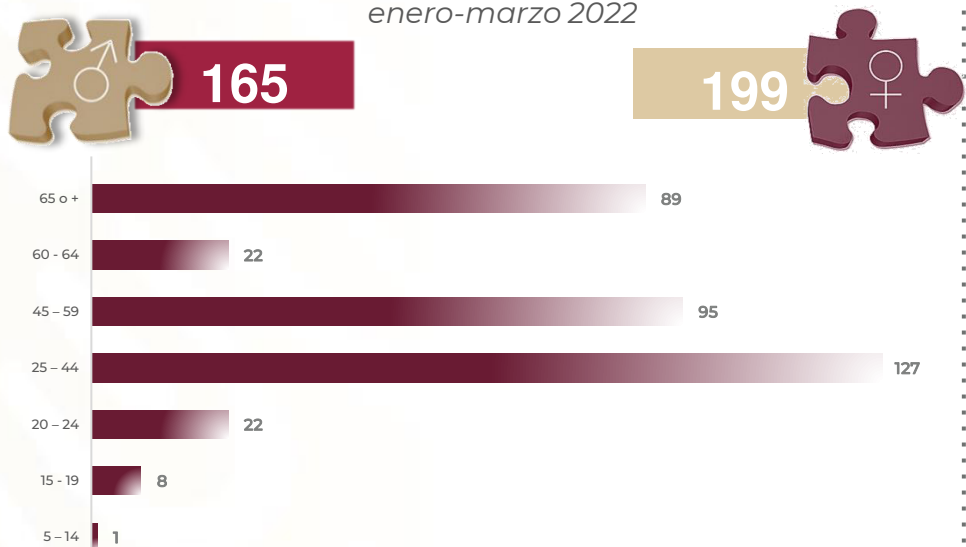
Consulta Externa por Grupo de Edad y Sexo enero-marzo 2022



Egresos enero-marzo 2022

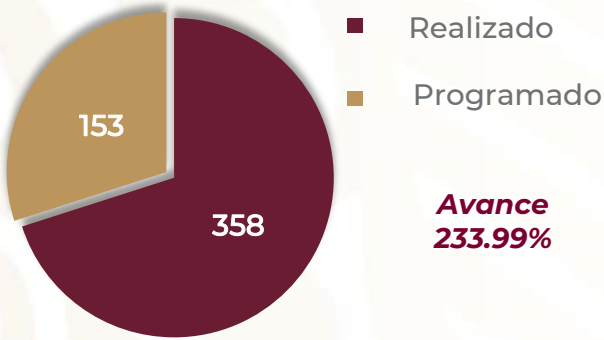


Egresos por Grupo de Edad y Sexo enero-marzo 2022



## ORTOPEDIA 107 C

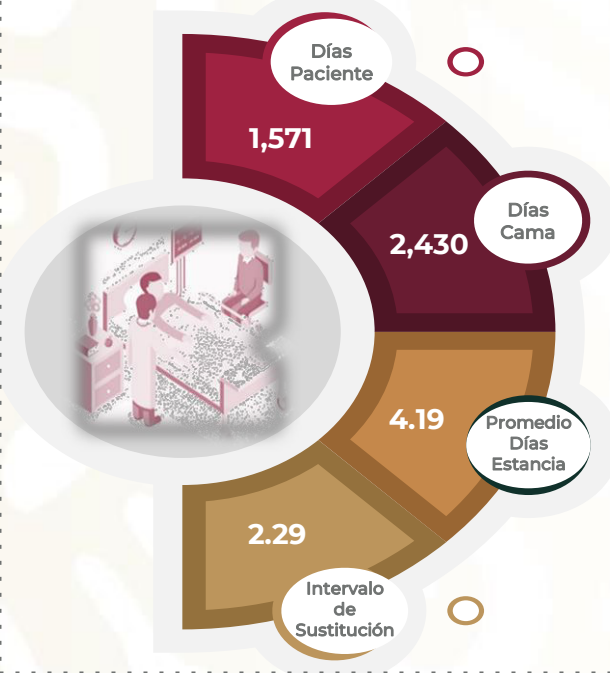
*Cirugías  
enero-marzo 2022*



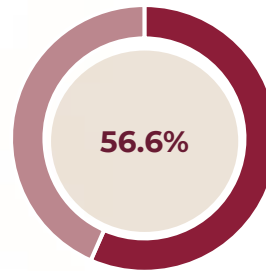
*Procedimientos  
enero-marzo 2022*



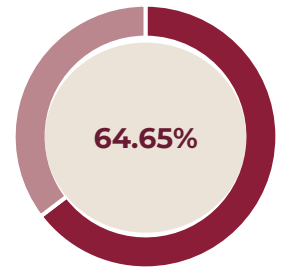
*Procedimientos  
enero-marzo 2021*



*% Ocupación  
Hospitalaria  
enero-marzo 2021*



*% Ocupación  
Hospitalaria  
enero-marzo 2022*



*Defunciones por Sexo  
enero-marzo 2022*



*Defunciones por Grupo de Edad  
enero-marzo 2022*



## ORTOPEDIA 107 C

### Comparativo de Productividad enero - marzo/2021-2022

Actividad	2021				2022			
	Programado	Realizado	% de Avance	Status	Programado	Realizado	% de Avance	Status
Consultas de primera vez	1,138	150	13.18	R	1,754	1,347	76.80	R
Consultas subsecuentes	1,475	598	40.54	R	2,465	1,661	67.38	R
Interconsultas		0				0		
<b>Total, de consultas</b>	<b>2,613</b>	<b>748</b>	<b>28.63</b>	<b>R</b>	<b>1,899</b>	<b>3,008</b>	<b>158.40</b>	<b>V</b>
Ingresos		150				377		
Egresos	202	143	70.79	R	323	364	112.69	V
Intervenciones quirúrgicas	173	111	64.16	R	153	358	233.99	V
Procedimientos		7				9		
Días paciente	1,020	917	89.90	R	1,644	1,571	95.56	A
Días cama	1,350	1,620	120.00	V	1,710	2,430	142.11	V
Porcentaje de ocupación	75.56	56.60	74.92	R	96.14	64.65	67.25	R

#### Semaforización

#### Estatus

Cumpliendo entre el 97.00% o más de sus metas



Cumpliendo entre el 90.00% y el 96.99% de sus metas



Cumpliendo con el 89.99% o menos de sus metas



 No Aplica



## ORTOPEDIA 107 C

### 20 Principales Motivos de Consulta enero - marzo 2022

Código	Causa	Femenino	Masculino	Total	%
M170	Gonartrosis primaria, bilateral	192	86	278	9.24
M171	Otras gonartrosis primarias	184	78	262	8.71
M545	Lumbago no especificado	154	83	237	7.88
M544	Lumbago con ciática	139	62	201	6.68
M543	Ciática	103	50	153	5.09
M160	Coxartrosis primaria, bilateral	98	54	152	5.05
S93002	Fractura luxación de tobillo unimaleolar, bimalleolar, trimaleolar tipo B	72	47	119	3.96
S525	Fractura de la epífisis inferior del radio	61	52	113	3.76
M751	Síndrome del manguito rotatorio	47	21	68	2.26
S822	Fractura de la diáfisis de la tibia	21	36	57	1.89
S420	Fractura de la clavícula	10	38	48	1.60
S422	Fractura de la epífisis superior del humero	27	12	39	1.30
M201	Hallux valgus (adquirido)	25	6	31	1.03
M224	Condromalacia de la rotula	25	5	30	1.00
S820	Fractura de la rotula	11	18	29	0.96
S423	Fractura de la diáfisis del humero	13	15	28	0.93
S821	Fractura de la epífisis superior de la tibia	13	15	28	0.93
M232	Trastorno de menisco debido a desgarro o lesión antigua	12	15	27	0.90
S826	Fractura del maléolo externo	12	14	26	0.86
S626	Fractura de otro dedo de la mano	7	18	25	0.83
	Otros	558	499	1,057	35.14
<b>TOTAL</b>		<b>1,784</b>	<b>1,224</b>	<b>3,008</b>	<b>100.00</b>

## ORTOPEDIA 107 C

### 20 Principales Motivos de Consulta por grupo de edad y sexo enero - marzo 2022

Causa	<1		1-4		5-14		15-19		20-24		25-44	
	f	m	f	m	f	m	f	m	f	m	f	m
Gonartrosis primaria, bilateral	0	0	0	0	0	0	0	1	5	3	23	16
Otras gonartrosis primarias	0	0	0	0	0	1	2	0	3	5	24	15
Lumbago no especificado	0	0	0	0	0	0	1	0	1	5	26	24
Lumbago con ciática	0	0	0	0	0	0	0	1	1	5	21	14
Ciática	0	0	0	0	0	1	0	0	1	5	21	10
Coxartrosis primaria, bilateral	0	0	0	0	0	0	0	0	2	4	13	13
Fractura luxación de tobillo unimaleolar, bimaleolar, trimaleolar tipo B	0	0	0	0	0	1	2	2	6	10	25	17
Fractura de la epífisis inferior del radio	0	0	0	0	1	3	0	1	0	7	8	18
Síndrome del manguito rotatorio	0	0	0	0	0	0	0	1	0	0	6	6
Fractura de la diáfisis de la tibia	0	0	0	1	0	1	0	3	1	10	4	15
Fractura de la clavícula	1	0	0	0	2	1	0	1	1	2	5	20
Fractura de la epífisis superior del humero	0	0	0	0	0	0	0	0	0	1	7	5
Hallux valgus (adquirido)	0	0	0	0	0	0	0	0	0	0	5	4
Condromalacia de la rotula	0	0	0	0	0	0	1	0	0	1	8	2
Fractura de la rotula	0	0	0	0	0	0	0	0	1	2	2	8
Fractura de la diáfisis del humero	0	0	0	0	0	0	0	1	0	0	7	5
Fractura de la epífisis superior de la tibia	0	0	0	0	0	0	0	1	0	0	1	7
Trastorno de menisco debido a desgarro o lesión antigua	0	0	0	0	0	0	0	1	0	0	7	11
Fractura del maléolo externo	0	0	0	0	0	0	0	1	1	2	3	5
Fractura de otro dedo de la mano	0	0	0	0	0	1	1	1	0	3	3	12
Otros	0	1	0	2	2	12	11	17	32	46	123	197
<b>TOTAL</b>	<b>1</b>	<b>1</b>	<b>0</b>	<b>3</b>	<b>5</b>	<b>21</b>	<b>18</b>	<b>32</b>	<b>55</b>	<b>111</b>	<b>342</b>	<b>424</b>

## ORTOPEDIA 107 C

### 20 Principales Motivos de Consulta por grupo de edad y sexo enero - marzo 2022

Causa	45 - 59		60 - 64		65 o +		Total, Femenino	Total, Masculino	Total, general
	f	m	f	m	f	m			
Gonartrosis primaria, bilateral	50	27	25	22	89	17	192	86	278
Otras gonartrosis primarias	56	23	32	10	67	24	184	78	262
Lumbago no especificado	63	32	21	7	42	15	154	83	237
Lumbago con ciática	54	18	24	7	39	17	139	62	201
Ciática	40	14	15	2	26	18	103	50	153
Coxartrosis primaria, bilateral	25	21	18	8	40	8	98	54	152
Fractura luxación de tobillo unimaleolar, bimaleolar, trimaleolar tipo B	32	15	5	0	2	2	72	47	119
Fractura de la epífisis inferior del radio	26	16	11	2	15	5	61	52	113
Síndrome del manguito rotatorio	19	3	9	0	13	11	47	21	68
Fractura de la diáfisis de la tibia	9	4	1	2	6	0	21	36	57
Fractura de la clavícula	1	13	0	1	0	0	10	38	48
Fractura de la epífisis superior del humero	7	3	2	0	11	3	27	12	39
Hallux valgus (adquirido)	11	1	2	1	7	0	25	6	31
Condromalacia de la rotula	12	2	2	0	2	0	25	5	30
Fractura de la rotula	5	7	0	1	3	0	11	18	29
Fractura de la diáfisis del humero	4	5	0	3	2	1	13	15	28
Fractura de la epífisis superior de la tibia	7	5	1	1	4	1	13	15	28
Trastorno de menisco debido a desgarrar o lesión antigua	3	3	0	0	2	0	12	15	27
Fractura del maléolo externo	3	4	4	1	1	1	12	14	26
Fractura de otro dedo de la mano	1	1	1	0	1	0	7	18	25
Otros	208	124	56	54	126	46	558	499	1,057
<b>TOTAL</b>	<b>636</b>	<b>341</b>	<b>229</b>	<b>122</b>	<b>498</b>	<b>169</b>	<b>1,784</b>	<b>1,224</b>	<b>3,008</b>

## ORTOPEDIA 107 C

### 20 Principales Motivos de Egresos enero - marzo 2022

Código	Causa	Femenino	Masculino	Total
S730	Luxación de la cadera	22	15	37
S930	Luxación de la articulación del tobillo	15	17	32
M170	Gonartrosis primaria, bilateral	17	8	25
S822	Fractura de la diáfisis de la tibia	6	10	16
M160	Coxartrosis primaria, bilateral	7	6	13
S420	Fractura de la clavícula	2	9	11
M171	Otras gonartrosis primarias	7	3	10
S525	Fractura de la epífisis inferior del radio	2	7	9
S821	Fractura de la epífisis superior de la tibia	2	7	9
S823	Fractura de la epífisis inferior de la tibia	1	8	9
S835	Esguinces y torceduras que comprometen el ligamento cruzado (anterior) (posterior) de la rodilla	0	9	9
S820	Fractura de la rotula	2	6	8
S423	Fractura de la diáfisis del humero	4	3	7
S520	Fractura de la epífisis superior del cubito	3	3	6
S723	Fractura de la diáfisis del fémur	2	4	6
M201	Hallux valgus (adquirido)	5	0	5
M232	Trastorno de menisco debido a desgarro o lesión antigua	1	4	5
M511	Trastornos de disco lumbar y otros, con radiculopatía	2	3	5
S522	Fractura de la diáfisis del cubito	2	3	5
M233	Otros trastornos de los meniscos	4	0	4
	Otros	59	74	133
<b>TOTAL</b>		<b>165</b>	<b>199</b>	<b>364</b>

## ORTOPEDIA 107 C

### 20 Principales Motivos de Egresos por grupo de edad y sexo enero - marzo 2022

Causa	1-4		5-14		15-19		20-24		25-44	
	f	m	f	m	f	m	f	m	f	m
Luxación de la cadera	0	0	0	0	0	0	1	0	1	1
Luxación de la articulación del tobillo	0	0	0	0	2	0	1	2	7	11
Gonartrosis primaria, bilateral	0	0	0	0	0	0	0	0	0	2
Fractura de la diáfisis de la tibia	0	0	0	0	0	2	0	1	2	5
Coxartrosis primaria, bilateral	0	0	0	0	0	0	0	1	1	1
Fractura de la clavícula	0	0	0	0	0	2	1	0	1	7
Otras gonartrosis primarias	0	0	0	0	0	1	0	0	1	0
Fractura de la epífisis inferior del radio	0	0	0	0	0	0	0	0	1	4
Fractura de la epífisis superior de la tibia	0	0	0	0	0	0	0	1	0	5
Fractura de la epífisis inferior de la tibia	0	0	0	0	0	0	0	2	0	2
Esguinces y torceduras que comprometen el ligamento cruzado (anterior) (posterior) de la rodilla	0	0	0	0	0	0	0	1	0	7
Fractura de la rotula	0	0	0	0	0	0	0	0	0	4
Fractura de la diáfisis del humero	0	0	0	0	0	0	0	0	3	1
Fractura de la epífisis superior del cubito	0	0	0	1	0	0	2	0	0	1
Fractura de la diáfisis del fémur	0	0	0	0	0	0	0	0	0	4
Hallux valgus (adquirido)	0	0	0	0	0	0	0	0	1	0
Trastorno de menisco debido a desgarró o lesión antigua	0	0	0	0	0	0	0	0	1	2
Trastornos de disco lumbar y otros, con radiculopatía	0	0	0	0	0	0	0	0	0	0
Fractura de la diáfisis del cubito	0	0	0	0	0	0	1	1	1	2
Otros trastornos de los meniscos	0	0	0	0	0	0	0	0	2	0
Otros	0	0	0	0	0	1	2	5	14	32
<b>TOTAL</b>	<b>0</b>	<b>0</b>	<b>0</b>	<b>1</b>	<b>2</b>	<b>6</b>	<b>8</b>	<b>14</b>	<b>36</b>	<b>91</b>

## ORTOPEDIA 107 C

### 20 Principales Motivos de Egresos por grupo de edad y sexo enero - marzo 2022

Causa	45 - 59		60 - 64		65 o +		Total, femenino	Total, masculino	Total, general
	f	m	f	m	f	m			
Luxación de la cadera	1	7	1	2	18	5	22	15	37
Luxación de la articulación del tobillo	5	3	0	0	0	1	15	17	32
Gonartrosis primaria, bilateral	0	2	5	1	12	3	17	8	25
Fractura de la diáfisis de la tibia	2	2	0	0	2	0	6	10	16
Coxartrosis primaria, bilateral	3	3	0	1	3	0	7	6	13
Fractura de la clavícula	0	0	0	0	0	0	2	9	11
Otras gonartrosis primarias	1	1	0	1	5	0	7	3	10
Fractura de la epífisis inferior del radio	1	1	0	0	0	2	2	7	9
Fractura de la epífisis superior de la tibia	0	1	0	0	2	0	2	7	9
Fractura de la epífisis inferior de la tibia	0	2	0	1	1	1	1	8	9
Esguinces y torceduras que comprometen el ligamento cruzado (anterior) (posterior) de la rodilla	0	1	0	0	0	0	0	9	9
Fractura de la rotula	0	2	1	0	1	0	2	6	8
Fractura de la diáfisis del humero	0	2	1	0	0	0	4	3	7
Fractura de la epífisis superior del cubito	1	0	0	1	0	0	3	3	6
Fractura de la diáfisis del fémur	1	0	0	0	1	0	2	4	6
Hallux valgus (adquirido)	3	0	0	0	1	0	5	0	5
Trastorno de menisco debido a desgarro o lesión antigua	0	2	0	0	0	0	1	4	5
Trastornos de disco lumbar y otros, con radiculopatía	2	0	0	1	0	2	2	3	5
Fractura de la diáfisis del cubito	0	0	0	0	0	0	2	3	5
Otros trastornos de los meniscos	2	0	0	0	0	0	4	0	4
Otros	23	21	3	3	17	12	59	74	133
<b>TOTAL</b>	<b>45</b>	<b>50</b>	<b>11</b>	<b>11</b>	<b>63</b>	<b>26</b>	<b>165</b>	<b>199</b>	<b>364</b>

## ORTOPEDIA 107 C

### 20 Principales Defunciones enero - marzo 2022

Código	Causa	Femenino	Masculino	Total
I513	Trombosis intracardiaca, no clasificada en otra parte	1	0	1
R570	Choque cardiogénico	1	0	1
S73003	Fractura intracapsular de cadera transcervical	1	0	1
<b>TOTAL</b>		<b>3</b>	<b>0</b>	<b>3</b>

### 20 Principales Defunciones por grupo de edad y sexo enero - marzo 2022

Causa	<1		1-4		5-14		15-19		20-24		25-44	
	f	m	f	m	f	m	f	m	f	m	f	m
Trombosis intracardiaca, no clasificada en otra parte	0	0	0	0	0	0	0	0	0	0	0	0
Choque cardiogénico	0	0	0	0	0	0	0	0	0	0	0	0
Fractura intracapsular de cadera transcervical	0	0	0	0	0	0	0	0	0	0	0	0
<b>TOTAL</b>	<b>0</b>	<b>0</b>	<b>0</b>	<b>0</b>	<b>0</b>	<b>0</b>	<b>0</b>	<b>0</b>	<b>0</b>	<b>0</b>	<b>0</b>	<b>0</b>

Causa	45-59		60-64		65 o +		Total, femenino	Total, masculino	Total, General
	f	m	f	m	f	m			
Trombosis intracardiaca, no clasificada en otra parte	0	0	0	0	1	0	1	0	1
Choque cardiogénico	0	0	0	0	1	0	1	0	1
Fractura intracapsular de cadera transcervical	0	0	0	0	1	0	1	0	1
<b>TOTAL</b>	<b>0</b>	<b>0</b>	<b>0</b>	<b>0</b>	<b>3</b>	<b>0</b>	<b>3</b>	<b>0</b>	<b>3</b>

## ORTOPEDIA 107 C

### 20 Principales Cirugías enero - marzo 2022

Código	Causa	Femenino	Masculino	Total
79.30	Reducción abierta de fractura con fijación interna sitio no especificado	31	60	91
81.54	Sustitución total de rodilla	17	5	22
80.26	Artroscopia rodilla	10	11	21
81.51	Sustitución total de cadera	10	9	19
86.22	Desbridamiento lavado quirúrgico y reconstrucción	4	14	18
79.39	Reducción abierta de fractura con fijación interna otros huesos específicos	3	9	12
80.9	Desbridamiento lavado quirúrgico y fijador externo sitio no especificado	3	6	9
81.4	Artroplastia total de cadera no cementada	6	2	8
81.52	Sustitución parcial de cadera	5	3	8
79.32	Reducción abierta de fractura con fijación interna radio y cubito	4	3	7
79.36	Reducción abierta de fractura con fijación interna tibia y peroné	2	5	7
81.49	Otra reparación de tobillo	4	3	7
81.39	Instrumentación vertebral anterior y posterior con sistema de placa y tornillos	3	3	6
81.45	Otra reparación de los ligamentos cruzados	0	6	6
79.31	Reducción abierta de fractura con fijación interna humero	3	2	5
79.35	Reducción abierta de fractura con fijación interna fémur	1	4	5
77.54	Excisión o corrección de hallux valgus	4	0	4
78.67	Extracción de dispositivos implantados en el hueso tibia y peroné	2	2	4
79.16	Reducción cerrada de fractura con fijación interna tibia y peroné	1	3	4
79.35	Reducción abierta y fijación interna con sistema dhs, artroplastia parcial o total de fémur	3	1	4
	Otros	39	61	100
	<b>TOTAL</b>	<b>155</b>	<b>212</b>	<b>367</b>



## ORTOPEDIA 107 C

### 20 Principales Cirugías por grupo de edad y sexo enero - marzo 2022

Causa	1-4		5-14		15-19		20-24		25-44	
	f	m	f	m	f	m	f	m	f	m
Reducción abierta de fractura con fijación interna sitio no especificado	0	0	0	0	2	3	3	3	12	33
Sustitución total de rodilla	0	0	0	0	0	0	0	0	0	0
Artroscopia rodilla	0	0	0	0	0	0	0	1	4	7
Sustitución total de cadera	0	0	0	0	0	0	0	0	1	2
Desbridamiento lavado quirúrgico y reconstrucción	0	0	0	0	0	0	1	3	0	5
Reducción abierta de fractura con fijación interna otros huesos específicos	0	0	0	0	0	2	0	1	1	3
Desbridamiento lavado quirúrgico y fijador externo sitio no especificado	0	0	0	0	0	0	1	2	0	1
Artroplastia total de cadera no cementada	0	0	0	0	0	0	0	0	0	0
Sustitución parcial de cadera	0	0	0	0	0	0	0	0	0	0
Reducción abierta de fractura con fijación interna radio y cubito	0	0	0	0	0	0	1	0	0	1
Reducción abierta de fractura con fijación interna tibia y peroné	0	0	0	0	0	0	0	0	1	3
Otra reparación de tobillo	0	0	0	0	0	0	0	2	1	1
Instrumentación vertebral anterior y posterior con sistema de placa y tornillos	0	0	0	0	0	0	0	0	0	0
Otra reparación de los ligamentos cruzados	0	0	0	0	0	0	0	1	0	4
Reducción abierta de fractura con fijación interna humero	0	0	0	0	0	0	1	0	0	1
Reducción abierta de fractura con fijación interna fémur	0	0	0	0	0	1	0	1	0	2
Excisión o corrección de hallux valgus	0	0	0	0	0	0	0	0	1	0
Extracción de dispositivos implantados en el hueso tibia y peroné	0	0	0	0	0	0	1	0	0	1
Reducción cerrada de fractura con fijación interna tibia y peroné	0	0	0	0	0	1	0	1	0	1
Reducción abierta y fijación interna con sistema dhs, artroplastia parcial o total de fémur	0	0	0	0	0	0	0	0	1	0
Otros	0	0	0	2	0	1	4	4	7	28
<b>TOTAL</b>	<b>0</b>	<b>0</b>	<b>0</b>	<b>2</b>	<b>2</b>	<b>8</b>	<b>12</b>	<b>19</b>	<b>29</b>	<b>93</b>

## ORTOPEDIA 107 C

### 20 Principales Cirugías por grupo de edad y sexo enero - marzo 2022

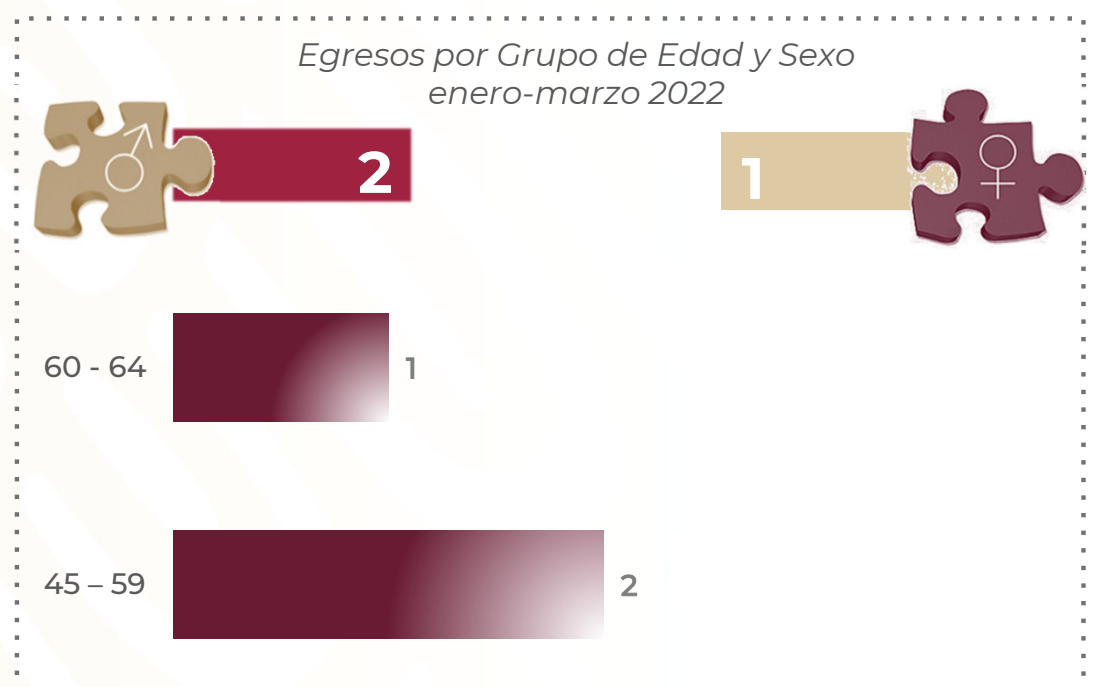
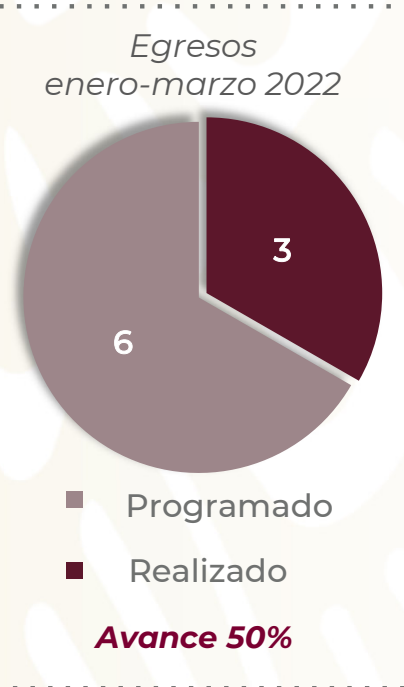
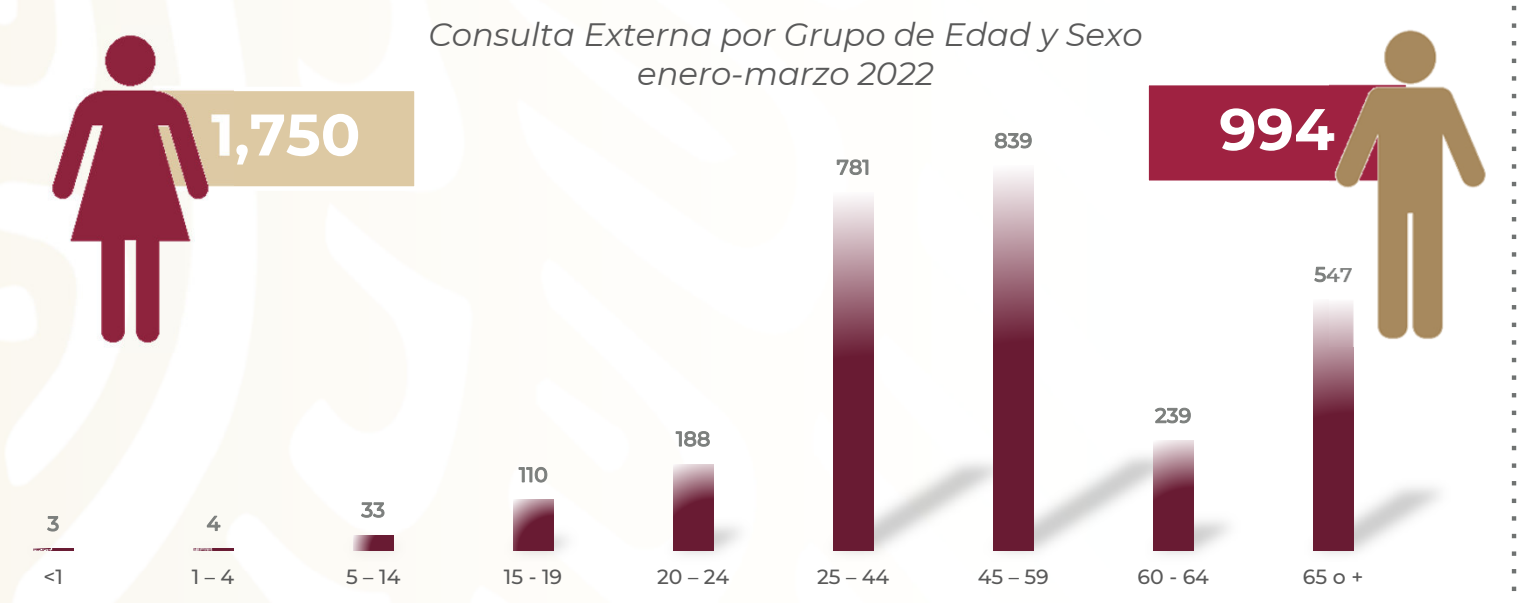
Causa	45 - 59		60 - 64		65 o +		Total, Femenino	Total, masculino	Total, General
	f	m	f	m	f	m			
Reducción abierta de fractura con fijación interna sitio no especificado	7	14	0	1	7	6	31	60	91
Sustitución total de rodilla	0	2	3	2	14	1	17	5	22
Artroscopia rodilla	4	3	1	0	1	0	10	11	21
Sustitución total de cadera	4	4	0	2	5	1	10	9	19
Desbridamiento lavado quirúrgico y reconstrucción	2	5	0	0	1	1	4	14	18
Reducción abierta de fractura con fijación interna otros huesos específicos	2	3	0	0	0	0	3	9	12
Desbridamiento lavado quirúrgico y fijador externo sitio no especificado	0	3	0	0	2	0	3	6	9
Artroplastia total de cadera no cementada	1	0	0	1	5	1	6	2	8
Sustitución parcial de cadera	0	1	0	0	5	2	5	3	8
Reducción abierta de fractura con fijación interna radio y cubito	3	2	0	0	0	0	4	3	7
Reducción abierta de fractura con fijación interna tibia y peroné	0	1	0	0	1	1	2	5	7
Otra reparación de tobillo	2	0	1	0	0	0	4	3	7
Instrumentación vertebral anterior y posterior con sistema de placa y tornillos	3	0	0	1	0	2	3	3	6
Otra reparación de los ligamentos cruzados	0	1	0	0	0	0	0	6	6
Reducción abierta de fractura con fijación interna humero	0	1	1	0	1	0	3	2	5
Reducción abierta de fractura con fijación interna fémur	0	0	0	0	1	0	1	4	5
Excisión o corrección de hallux valgus	2	0	0	0	1	0	4	0	4
Extracción de dispositivos implantados en el hueso tibia y peroné	1	1	0	0	0	0	2	2	4
Reducción cerrada de fractura con fijación interna tibia y peroné	1	0	0	0	0	0	1	3	4
Reducción abierta y fijación interna con sistema dhs, artroplastia parcial o total de fémur	0	0	1	0	1	1	3	1	4
Otros	10	15	3	4	15	7	39	61	100
<b>TOTAL</b>	<b>42</b>	<b>56</b>	<b>10</b>	<b>11</b>	<b>60</b>	<b>23</b>	<b>155</b>	<b>212</b>	<b>367</b>

## ORTOPEDIA 107 C

### Recursos Humanos enero - marzo 2022

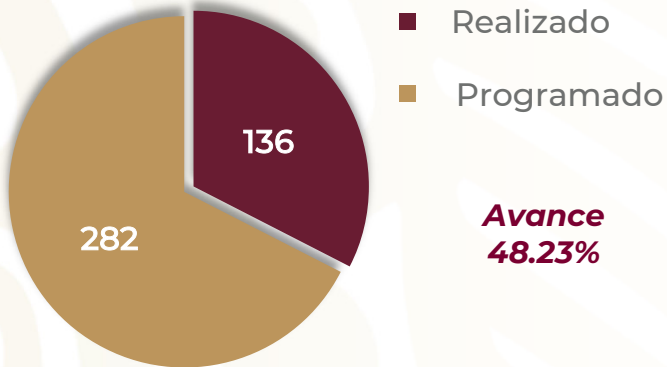
Categoría	Turno					Total
	Completo	Matutino	Vespertino	Nocturno	Sábado, domingo y festivos	
<b>Rama médica</b>						
Jefe de Servicios	0	1	0	0	0	1
Medico Especialista A	0	5	1	0	1	7
Medico Especialista B	0	3	0	0	0	3
Medico Especialista C	0	6	0	0	0	6
<b>Rama de enfermería</b>						
Jefe de Enfermeras C	0	1	0	0	0	1
Enfermera General Titulada A	0	2	2	0	0	4
Auxiliar de Enfermera A	0	0	0	2	0	2
Enfermera General Titulada B	0	1	0	0	0	1
Auxiliar de Enfermera B	0	0	1	0	0	1
Enfermera General Titulada C	0	7	3	4	0	14
Enfermera Especialista C	0	0	1	0	0	1
<b>Rama paramédica</b>						
Afanadora	0	6	3	3	1	13
Camillero	0	2	1	3	0	6
<b>Rama administrativa</b>						
Apoyo Administrativo en salud A7	0	2	0	0	0	2
Apoyo Administrativo en salud A6	0	2	0	1	0	3
Apoyo Administrativo en salud A4	0	1	0	0	0	1
Apoyo Administrativo en salud A3	0	2	0	0	1	3
Apoyo Administrativo en salud A2	0	1	1	0	0	2
<b>TOTAL</b>	<b>0</b>	<b>4</b>	<b>13</b>	<b>13</b>	<b>3</b>	<b>71</b>

# DERMATOLOGÍA 109 A



## DERMATOLOGÍA 109 A

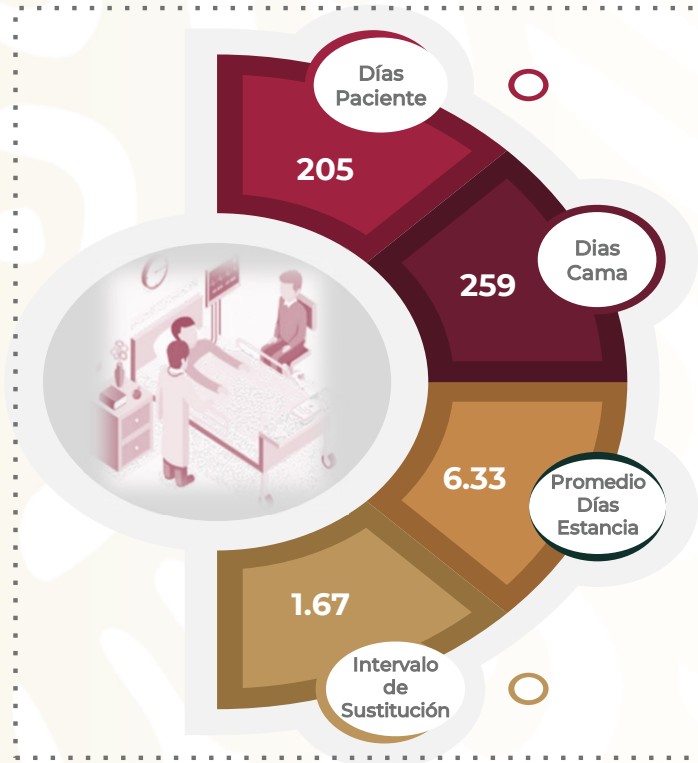
*Cirugías  
enero-marzo 2022*



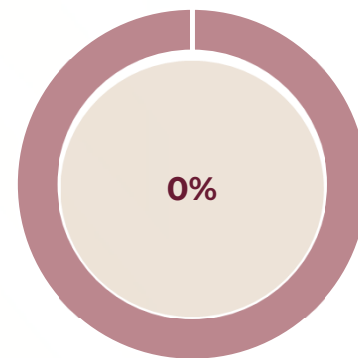
*Procedimientos  
enero-marzo 2022*



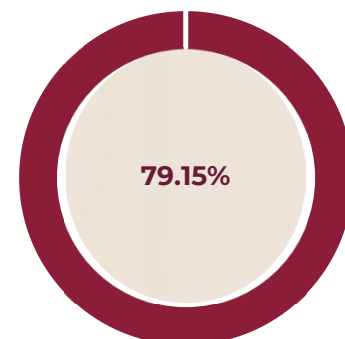
*Procedimientos  
enero-marzo 2021*



*% Ocupación  
Hospitalaria  
enero-marzo 2021*



*% Ocupación  
Hospitalaria  
enero-marzo 2022*



*Defunciones por Sexo  
enero-marzo 2022*



## DERMATOLOGÍA 109 A

### Comparativo de Productividad enero - marzo/2021-2022

Actividad	2021				2022			
	Programado	Realizado	% de Avance	Status	Programado	Realizado	% de Avance	Status
Consultas de primera vez	640	133	20.78	R	959	876	91.35	A
Consultas subsecuentes	1,452	432	29.75	R	2,122	1,868	88.03	R
Interconsultas		4				0		
<b>Total, de consultas</b>	<b>2,092</b>	<b>569</b>	<b>27.20</b>	<b>R</b>	<b>3,081</b>	<b>2,744</b>	<b>89.06</b>	<b>R</b>
Ingresos		7				3		
Egresos	6	5	83.33	R	6	3	50.00	R
Intervenciones quirúrgicas	323	62	19.20	R	282	136	48.23	R
Procedimientos		116				4,595		
Días paciente	342	0	0.00	R	530	205	38.68	R
Días cama	540	0	0.00	R	720	259	35.92	R
Porcentaje de ocupación	63.33	0.0	0.0	R	73.61	79.15	107.52	V

#### Semaforización

#### Estatus

Cumpliendo con el 97.00% o más de sus metas



Cumpliendo entre el 90.00% y el 96.99% de sus metas



Cumpliendo con el 89.99% o menos de sus metas



 No Aplica

## DERMATOLOGÍA 109 A

### 20 Principales Motivos de Consulta enero - marzo 2022

Código	Causa	Femenino	Masculino	Total	%
L400	Psoriasis vulgar	95	97	192	7.00
L700	Acné vulgar	107	73	180	6.56
L811	Cloasma	110	8	118	4.30
L209	Dermatitis atópica, no especificada	67	45	112	4.08
L853	Xerosis del cutis	61	33	94	3.43
L208	Otras dermatitis atópicas	67	26	93	3.39
B07X01	Verrugas por virus de papiloma humano	20	52	72	2.62
L80X	Vitiligo	44	24	68	2.48
L719	Rosácea, no especificada	51	13	64	2.33
B07X	Verrugas víricas	30	33	63	2.30
L100	Pénfigo vulgar	39	24	63	2.30
L82X	Queratosis seborreica	44	19	63	2.30
D043	Carcinoma in situ de la piel de otras partes y de las no especificadas de la cara	42	20	62	2.26
B351	Tiña de las uñas	29	26	55	2.00
A630	Verrugas (venéreas) anogenitales	5	49	54	1.97
L570	Queratosis actínica	40	13	53	1.93
L709	Acné, no especificado	35	14	49	1.79
L218	Otras dermatitis seborreicas	29	19	48	1.75
L409	Psoriasis, no especificada	13	26	39	1.42
C449	Tumor maligno de la piel, sitio no especificado	23	14	37	1.35
	Otros	799	366	1,165	42.46
	<b>TOTAL</b>	<b>1,750</b>	<b>994</b>	<b>2,744</b>	<b>100.00</b>

## DERMATOLOGÍA 109 A

### 20 Principales Motivos de Consulta por grupo de edad y sexo enero - marzo 2022

Causa	<1		1-4		5-14		15-19		20-24		25-44	
	f	m	f	m	f	m	f	m	f	m	f	m
Psoriasis vulgar	0	0	0	0	1	0	1	2	3	3	30	28
Acné vulgar	0	0	0	0	5	3	22	21	40	25	36	22
Cloasma	0	0	0	0	0	0	0	0	1	0	56	5
Dermatitis atópica, no especificada	0	0	0	1	2	1	3	3	7	3	20	17
Xerosis del cutis	0	0	0	0	1	0	0	0	1	3	7	5
Otras dermatitis atópicas	0	0	0	0	3	1	2	3	2	0	29	6
Verrugas por virus de papiloma humano	0	0	0	0	0	0	0	0	0	6	5	17
Vitíligo	0	0	0	0	0	1	0	1	4	0	16	12
Rosácea, no especificada	0	0	0	0	0	0	0	0	4	0	17	5
Verrugas víricas	0	0	0	0	0	0	0	1	0	5	4	6
Pénfigo vulgar	0	0	0	0	0	0	0	0	0	0	11	7
Queratosis seborreica	0	0	0	0	0	0	0	0	0	0	5	2
Carcinoma in situ de la piel de otras partes y de las no especificadas de la cara	0	0	0	0	0	0	0	0	0	0	2	0
Tiña de las uñas	0	0	0	0	0	0	0	0	0	1	8	7
Verrugas (venéreas) anogenitales	0	0	0	0	0	0	0	0	0	2	1	28
Queratosis actínica	0	0	0	0	0	0	0	0	0	0	0	0
Acné, no especificado	0	0	0	0	0	0	5	5	15	3	15	4
Otras dermatitis seborreicas	0	0	0	0	0	0	1	0	3	2	11	7
Psoriasis, no especificada	0	0	0	0	0	0	0	0	0	0	0	4
Tumor maligno de la piel, sitio no especificado	0	0	0	0	0	0	1	0	0	2	1	0
Otros	2	1	1	2	4	11	23	16	29	24	213	112
<b>TOTAL</b>	<b>2</b>	<b>1</b>	<b>1</b>	<b>3</b>	<b>16</b>	<b>17</b>	<b>58</b>	<b>52</b>	<b>109</b>	<b>79</b>	<b>487</b>	<b>294</b>



## DERMATOLOGÍA 109 A

### 20 Principales Motivos de Consulta por grupo de edad y sexo enero - marzo 2022

Causa	45 - 59		60 - 64		65 o +		Total, Femenino	Total, masculino	Total, General
	f	m	f	m	f	m			
Psoriasis vulgar	35	40	7	11	18	13	95	97	192
Acné vulgar	4	2	0	0	0	0	107	73	180
Cloasma	48	3	5	0	0	0	110	8	118
Dermatitis atópica, no especificada	22	11	5	3	8	6	67	45	112
Xerosis del cutis	13	4	5	5	34	16	61	33	94
Otras dermatitis atópicas	18	7	2	3	11	6	67	26	93
Verrugas por virus de papiloma humano	7	18	3	6	5	5	20	52	72
Vitíligo	14	5	4	2	6	3	44	24	68
Rosácea, no especificada	22	8	4	0	4	0	51	13	64
Verrugas víricas	14	14	6	3	6	4	30	33	63
Pénfigo vulgar	26	13	1	2	1	2	39	24	63
Queratosis seborreica	13	7	8	2	18	8	44	19	63
Carcinoma in situ de la piel de otras partes y de las no especificadas de la cara	7	6	5	0	28	14	42	20	62
Tiña de las uñas	7	11	2	1	12	6	29	26	55
Verrugas (venéreas) anogenitales	1	16	3	3	0	0	5	49	54
Queratosis actínica	12	3	1	3	27	7	40	13	53
Acné, no especificado	0	2	0	0	0	0	35	14	49
Otras dermatitis seborreicas	9	4	0	0	5	6	29	19	48
Psoriasis, no especificada	8	14	4	2	1	6	13	26	39
Tumor maligno de la piel, sitio no especificado	6	2	2	2	13	8	23	14	37
Otros	269	94	87	37	171	69	799	366	1,165
<b>TOTAL</b>	<b>555</b>	<b>284</b>	<b>154</b>	<b>85</b>	<b>368</b>	<b>179</b>	<b>1,750</b>	<b>994</b>	<b>2,744</b>

## DERMATOLOGÍA 109 A

### 20 Principales Motivos de Egresos enero - marzo 2022

Código	Causa	Femenino	Masculino	Total
L100	Pénfigo vulgar	2	0	2
L512	Necrólisis epidérmica toxica [lyell]	0	1	1
<b>TOTAL</b>		<b>2</b>	<b>1</b>	<b>3</b>

## DERMATOLOGÍA 109 A

### 20 Principales Motivos de Egresos por grupo de edad y sexo enero - marzo 2022

Causa	15 - 19		20 - 24		25 - 44		45 - 59	
	f	m	f	m	f	m	f	m
Pénfigo vulgar	0	0	0	0	0	0	2	0
Necrólisis epidérmica toxica [lyell]	0	0	0	0	0	0	0	0
<b>TOTAL</b>	<b>0</b>	<b>0</b>	<b>0</b>	<b>0</b>	<b>0</b>	<b>0</b>	<b>2</b>	<b>0</b>

Causa	60 - 64		65 o +		Total, femenino	Total, masculino	Total, general
	f	m	f	m			
Pénfigo vulgar	0	0	0	0	2	0	2
Necrólisis epidérmica toxica [lyell]	0	1	0	0	0	1	1
<b>TOTAL</b>	<b>0</b>	<b>1</b>	<b>0</b>	<b>0</b>	<b>2</b>	<b>1</b>	<b>3</b>

## DERMATOLOGÍA 109 A

### Principales causas de Defunción enero - marzo 2022

Código	Causa	Femenino	Masculino	Total
	<b>TOTAL</b>	<b>0</b>	<b>0</b>	<b>0</b>

### Principales causas de Defunción por grupo de edad y sexo enero - marzo 2022

Causa	<1		1-4		5-14		15-19		20-24		25-44	
	f	m	f	m	f	m	f	m	f	m	f	m
<b>TOTAL</b>												

Causa	45-59		60-64		65 o +		Total, femenino	Total, masculino	Total General
	f	m	f	m	f	m			
<b>TOTAL</b>							<b>0</b>	<b>0</b>	<b>0</b>

## DERMATOLOGÍA 109 A

### 20 Principales Cirugías enero - marzo 2022

Código	Causa	Femenino	Masculino	Total
99.82	Terapia de luz ultravioleta	785	728	1,513
86.11	Biopsia de piel y tejido subcutáneo	54	38	92
863X	Otra extirpación local o destrucción de lesión o tejido de piel y tejido subcutáneo	43	28	71
97.38	Retirada de suturas de cabeza y cuello (retirada de puntos)	30	11	41
86.99	Otra operación sobre la piel y tejido subcutáneo	15	4	19
864X	Extirpación radical de lesión cutánea	12	4	16
00.C3	Crioterapia	14	1	15
97.43	Retirada de suturas de tórax (retirada de puntos)	9	4	13
86.71	Corte y preparación de colgajos	6	5	11
25.02	Biopsia abierta de la lengua	6	2	8
86.22	Desbridamiento excisional de herida, infección o quemadura	6	1	7
99.29	Inyección o infusión de otra sustancia terapéutica o profiláctica	3	2	5
99.81	Hipotermia (central) (local)	2	0	2
99.83	Otra fototerapia	2	0	2
27.24	Biopsia de boca, estructura no especificada	0	1	1
86.86	Onicoplastia	1	0	1
97.83	Extracción de suturas de la pared abdominal	1	0	1
97.84	Extracción de suturas del tronco, no clasificadas bajo otro concepto	0	1	1
99.92	Otra acupuntura	0	1	1
<b>TOTAL</b>		<b>989</b>	<b>831</b>	<b>1,820</b>

## DERMATOLOGÍA 109 A

### 20 Principales Cirugías por grupo de edad y sexo enero - marzo 2022

Causa	<1		1-4		5-14		15-19		20-24		25-44	
	f	m	f	m	f	m	f	m	f	m	f	m
Terapia de luz ultravioleta	1	0	5	1	33	48	10	16	40	39	147	215
Biopsia de piel y tejido subcutáneo	0	0	0	0	1	1	0	0	3	1	11	4
Otra extirpación local o destrucción de lesión o tejido de piel y tejido subcutáneo	0	0	0	1	0	0	3	0	0	2	14	6
Retirada de suturas de cabeza y cuello (retirada de puntos)	0	0	0	0	0	0	0	1	0	2	10	1
Otra operación sobre la piel y tejido subcutáneo	0	0	0	0	0	0	0	0	1	0	3	0
Extirpación radical de lesión cutánea	0	0	0	0	0	0	1	0	0	0	0	1
Crioterapia	0	0	0	0	0	0	0	0	1	0	1	0
Retirada de suturas de tórax (retirada de puntos)	0	0	0	0	0	0	0	0	1	0	0	0
Corte y preparación de colgajos	0	0	0	0	0	0	0	0	0	0	1	0
Biopsia abierta de la lengua	0	0	0	0	0	0	0	0	1	1	1	1
Desbridamiento excisional de herida, infección o quemadura	0	0	0	0	0	0	0	0	0	0	0	0
Inyección o infusión de otra sustancia terapéutica o profiláctica	0	0	0	0	0	0	0	0	0	1	1	0
Hipotermia (central) (local)	0	0	0	0	0	0	0	0	1	0	0	0
Otra fototerapia	0	0	0	0	0	0	0	0	1	0	0	0
Biopsia de boca, estructura no especificada	0	0	0	0	0	0	0	0	0	0	0	1
Onicoplastia	0	0	0	0	0	0	0	0	1	0	0	0
Extracción de suturas de la pared abdominal	0	0	0	0	0	0	0	0	0	0	0	0
Extracción de suturas del tronco, no clasificadas bajo otro concepto	0	0	0	0	0	0	0	0	0	0	0	0
Otra acupuntura	0	0	0	0	0	0	0	0	0	0	0	0
<b>TOTAL</b>	<b>1</b>	<b>0</b>	<b>5</b>	<b>2</b>	<b>34</b>	<b>49</b>	<b>14</b>	<b>17</b>	<b>50</b>	<b>46</b>	<b>189</b>	<b>229</b>

## DERMATOLOGÍA 109 A

### 20 Principales Cirugías por grupo de edad y sexo enero - marzo 2022

Causa	45 - 59		60 - 64		65 o +		Total, Femenino	Total, masculino	Total, General
	f	m	f	m	f	m			
Terapia de luz ultravioleta	355	265	60	46	134	98	785	728	1,513
Biopsia de piel y tejido subcutáneo	13	12	2	9	24	11	54	38	92
Otra extirpación local o destrucción de lesión o tejido de piel y tejido subcutáneo	10	4	4	5	12	10	43	28	71
Retirada de suturas de cabeza y cuello (retirada de puntos)	7	3	3	2	10	2	30	11	41
Otra operación sobre la piel y tejido subcutáneo	5	1	3	1	3	2	15	4	19
Extirpación radical de lesión cutánea	5	1	2	0	4	2	12	4	16
Crioterapia	9	0	0	0	3	1	14	1	15
Retirada de suturas de tórax (retirada de puntos)	2	3	1	0	5	1	9	4	13
Corte y preparación de colgajos	1	3	0	1	4	1	6	5	11
Biopsia abierta de la lengua	3	0	0	0	1	0	6	2	8
Desbridamiento excisional de herida, infección o quemadura	2	0	0	0	4	1	6	1	7
Inyección o infusión de otra sustancia terapéutica o profiláctica	1	1	0	0	1	0	3	2	5
Hipotermia (central) (local)	1	0	0	0	0	0	2	0	2
Otra fototerapia	1	0	0	0	0	0	2	0	2
Biopsia de boca, estructura no especificada	0	0	0	0	0	0	0	1	1
Onicoplastia	0	0	0	0	0	0	1	0	1
Extracción de suturas de la pared abdominal	0	0	1	0	0	0	1	0	1
Extracción de suturas del tronco, no clasificadas bajo otro concepto	0	0	0	0	0	1	0	1	1
Otra acupuntura	0	1	0	0	0	0	0	1	1
<b>TOTAL</b>	<b>415</b>	<b>294</b>	<b>76</b>	<b>64</b>	<b>205</b>	<b>130</b>	<b>989</b>	<b>831</b>	<b>1,820</b>

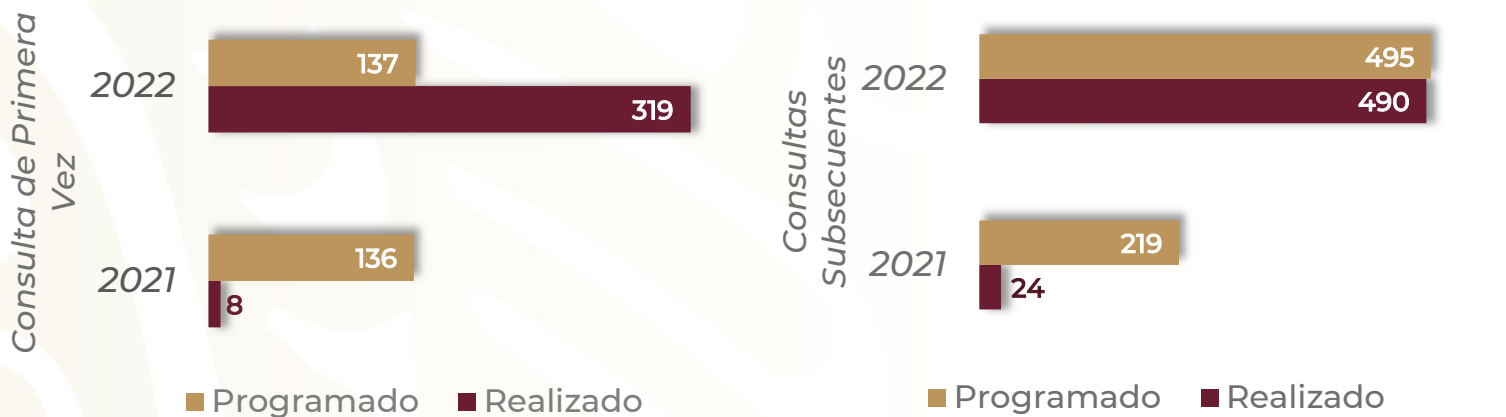
## DERMATOLOGÍA 109 A

### Recursos Humanos enero - marzo 2022

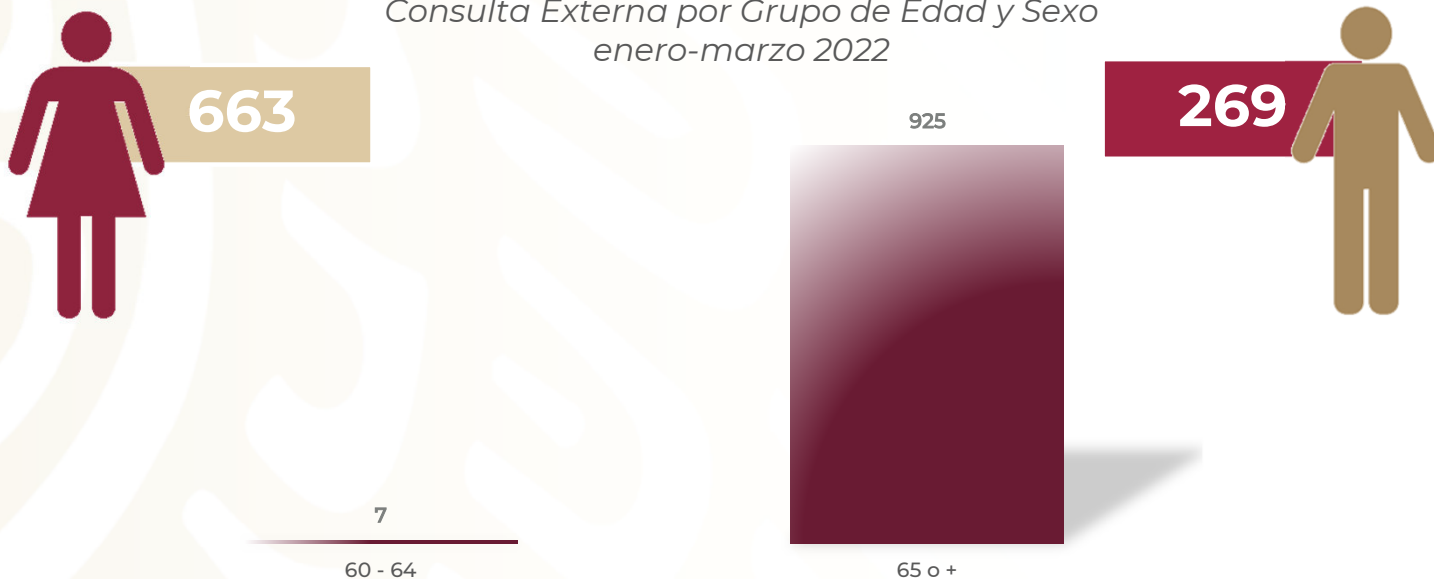
Categoría	Turno					Total
	Completo	Matutino	Vespertino	Nocturno	Sab, dom y fest	
<b>Rama médica</b>						
Jefe de Servicios	1	0	0	0	0	1
Medico Especialista A	0	1	1	0	0	2
Cirujano Dentista A	0	1	0	0	0	1
Medico Especialista B	0	2	0	0	0	2
Medico Especialista C	0	6	0	0	0	6
Cirujano Dentista B	0	1	0	0	0	1
<b>Rama de enfermería</b>						
Enfermera Jefe de Servicios	0	2	0	0	0	2
Enfermera General Titulada A	0	2	1	0	0	3
Auxiliar de Enfermera A	0	1	0	0	0	1
Enfermera General Titulada B	0	1	1	0	0	2
Auxiliar de Enfermera B	0	1	0	0	0	1
Enfermera General Titulada C	0	1	2	0	0	3
Enfermera Especialista C	0	0	1	0	0	1
<b>Investigadores</b>						
Investigador en Ciencias Médicas D	0	1	0	0	0	1
<b>Rama paramédica</b>						
Químico A	0	0	1	0	0	1
Auxiliar de estadística y archivo clínico	0	0	0	1	0	1
Afanadora	0	2	2	0	2	6
Camillero	0	1	1	0	0	2
Lavandera en Hospital	0	0	0	0	1	1
Operador de calderas en Hospital	0	1	0	0	0	1
<b>Rama administrativa</b>						
Apoyo Administrativo en Salud A8	0	1	0	0	0	1
Apoyo Administrativo en Salud A4	0	5	0	0	0	5
Apoyo Administrativo en Salud A2	0	1	0	0	0	1
<b>TOTAL</b>	<b>1</b>	<b>31</b>	<b>10</b>	<b>1</b>	<b>3</b>	<b>46</b>



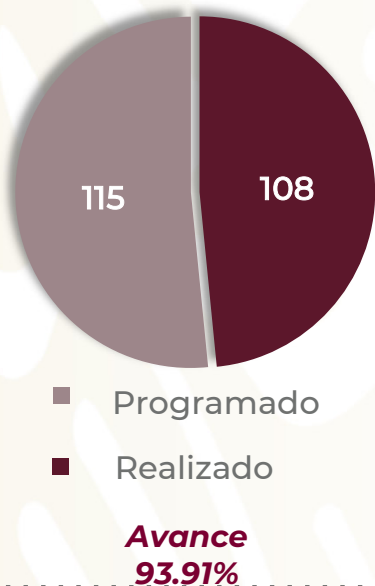
# GERIATRÍA 110 B



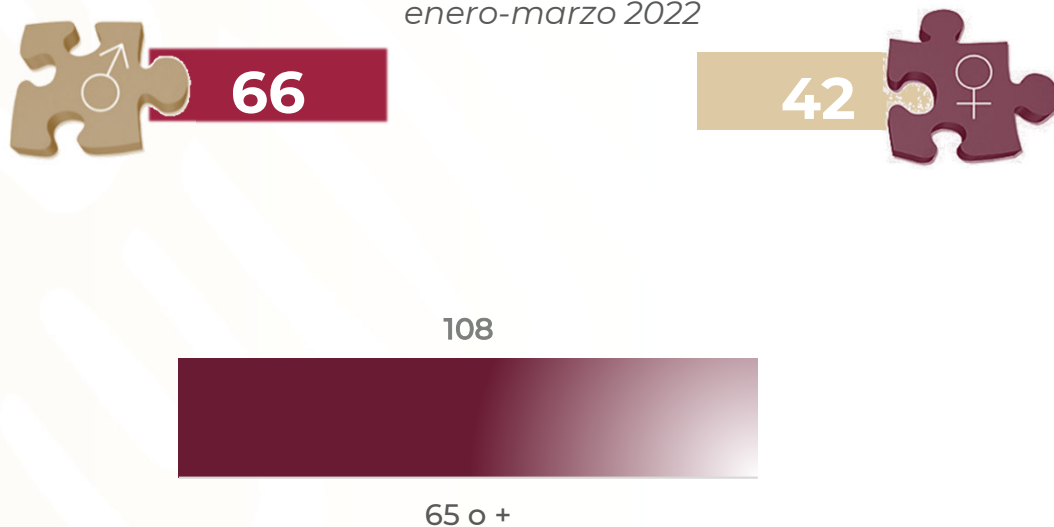
Consulta Externa por Grupo de Edad y Sexo enero-marzo 2022



Egresos enero-marzo 2022



Egresos por Grupo de Edad y Sexo enero-marzo 2022



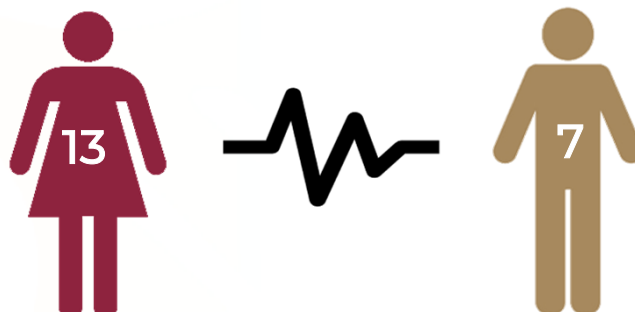
## GERIATRÍA 110 B

Defunciones por Grupo de Edad  
enero-marzo 2022

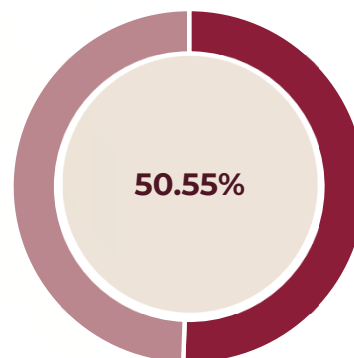


■ 65 o +

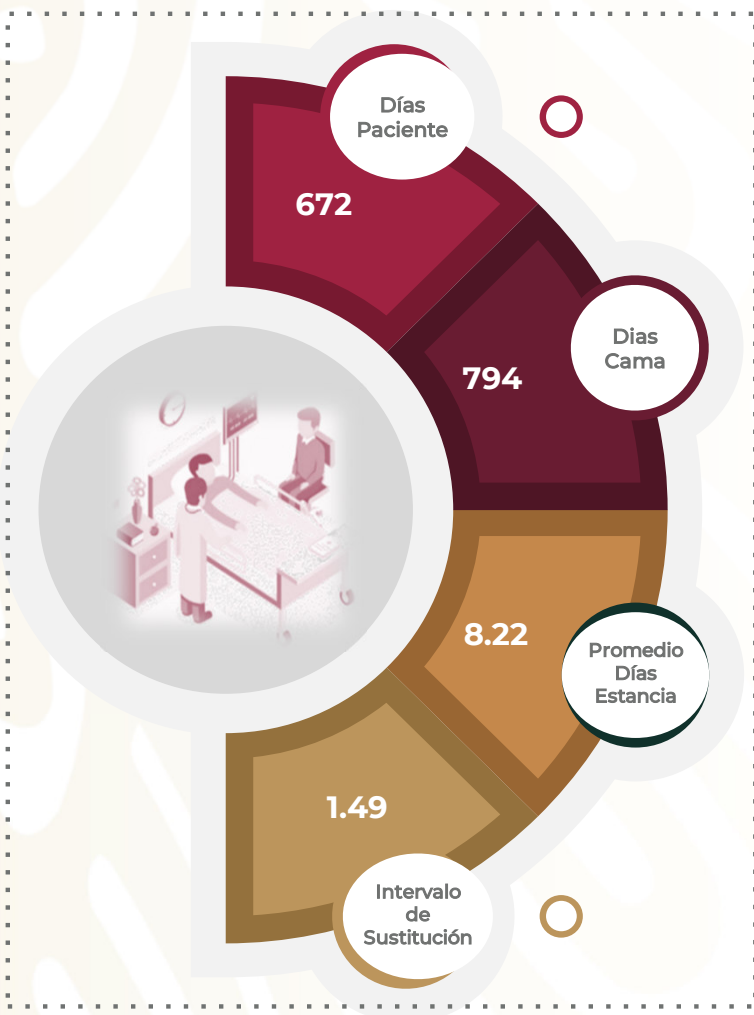
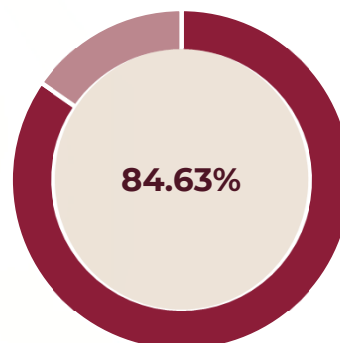
Defunciones por Sexo  
enero-marzo 2022



% Ocupación  
Hospitalaria enero-  
marzo 2021



% Ocupación  
Hospitalaria enero-  
marzo 2022



## GERIATRÍA 110 B

### Comparativo de Productividad enero - marzo /2021-2022

Actividad	2021				2022			
	Programado	Realizado	% de Avance	Status	Programado	Realizado	% de Avance	Status
Consultas de primera vez	136	8	5.88	R	137	319	232.85	V
Consultas subsecuentes	219	24	10.96	R	495	490	98.99	V
Interconsultas		29				123		
<b>Total, de consultas</b>	<b>355</b>	<b>61</b>	<b>17.18</b>	<b>R</b>	<b>632</b>	<b>932</b>	<b>147.47</b>	<b>V</b>
Ingresos		31				106		
Egresos	98	33	33.67	R	115	108	93.91	A
Días paciente	504	92	18.25	R	746	672	90.08	A
Días cama	630	182	28.89	R	900	794	88.22	R
Porcentaje de ocupación	80.00	50.55	63.19	R	82.89	84.63	102.10	V

Semaforización	Estatus
Cumpliendo con el 97.00% o más de sus metas	V
Cumpliendo entre el 90.00% y el 96.99% de sus metas	A
Cumpliendo con el 89.99% o menos de sus metas	R


**No Aplica**

## GERIATRÍA 110 B

### Comparativo Acciones Realizadas enero - marzo 2021 / 2022

Actividad	2021			2022		
	Hospitalizado	Ambulatorio	Total	Hospitalizado	Ambulatorio	Total
Signos vitales	0	0	0	42	0	42
Marcha y balance	0	0	0	44	0	44
Terapia respiratoria	0	0	0	22	0	22
Equilibrio	0	0	0	38	0	38
Minimental	0	0	0	5	0	5
Fuerza	0	0	0	44	0	44
Terapia ocupacional	0	0	0	38	0	38
Aparatos ortésicos	0	0	0	28	0	28
Higiene	0	0	0	18	0	18
Estimulación psicomotriz	0	0	0	38	0	38
Coordinación	0	0	0	44	0	44
Orientación	0	0	0	38	0	38
Terapia de Lenguaje	0	0	0	0	0	0
Alimentación Asistida	0	0	0	22	0	22
Cuidados Personales	0	0	0	40	0	40
Capacitación Familiar	0	0	0	36	0	36

Nota: debido al Covid-19, aún no se lleva a cabo ningún tipo de atención

## GERIATRÍA 110 B

### Comparativo Acciones Realizadas enero - marzo 2021/2022

Actividad	2021			2022		
	Hospitalizado	Ambulatorio	Total	Hospitalizado	Ambulatorio	Total
Orientación Familiar	0	0	0	36	0	36
Glicemia capilar	0	0	0	0	0	0
KATS	0	0	0	14	0	14
Lawton Brody	0	0	0	14	0	14
GDS	0	0	0	0	0	0
Barthel	0	0	0	0	0	0
Apoyo afectivo	0	0	0	0	0	0
Notas expedientes	0	0	0	0	0	0
Apertura de expedientes	0	0	0	0	0	0
Interconsultas a sala de día	0	0	0	0	0	0
<b>Total</b>	<b>0</b>	<b>0</b>	<b>0</b>	<b>561</b>	<b>0</b>	<b>561</b>

Nota: debido al Covid-19, aún no se lleva a cabo ningún tipo de atención

## GERIATRÍA 110 B

### 20 Principales Motivos de Consulta enero - marzo 2022

Código	Causa	Femenino	Masculino	Total	%
I10X	Hipertensión esencial (primaria)	226	91	317	34.01
E117	Diabetes mellitus tipo 2, con complicaciones múltiples	27	11	38	4.08
E107	Diabetes mellitus tipo 1, con complicaciones múltiples	27	3	30	3.22
I10X01	Hipertensión sistólica aislada	19	10	29	3.11
E119	Diabetes mellitus tipo 2, sin mención de complicación	24	3	27	2.90
E03801	Hipotiroidismo primario	14	4	18	1.93
E113	Diabetes mellitus tipo 2, con complicaciones oftálmicas	9	9	18	1.93
E115	Diabetes mellitus tipo 2, con complicaciones circulatorias periféricas	8	9	17	1.82
I500	Insuficiencia cardiaca congestiva	10	3	13	1.39
K721	Insuficiencia hepática crónica	11	1	12	1.29
E114	Diabetes mellitus tipo 2, con complicaciones neurológicas	9	2	11	1.18
N39002	Infección urinaria del tracto inferior	5	6	11	1.18
E118	Diabetes mellitus tipo 2, con complicaciones no especificadas	7	2	9	0.97
F011	Demencia vascular por infartos múltiples	8	1	9	0.97
F412	Trastorno mixto de ansiedad y depresión	5	4	9	0.97
G20X	Enfermedad de Parkinson	4	4	8	0.86
N390	Infección de vías urinarias, sitio no especificado	6	2	8	0.86
C61X	Tumor maligno de la próstata	0	7	7	0.75
E02X	Hipotiroidismo subclínico por deficiencia de yodo	7	0	7	0.75
E108	Diabetes mellitus tipo 1, con complicaciones no especificadas	3	4	7	0.75
	Otros	234	93	327	35.09
<b>TOTAL</b>		<b>663</b>	<b>269</b>	<b>932</b>	<b>100.00</b>

## GERIATRÍA 110 B

### 20 Principales Motivos de Consulta por grupo de edad y sexo enero - marzo 2022

Causa	60 - 64		65 o +		Total, Femenino	Total, Masculino	Total, General
	f	m	f	m			
Hipertensión esencial (primaria)	3	1	223	90	226	91	317
Diabetes mellitus tipo 2, con complicaciones múltiples	0	0	27	11	27	11	38
Diabetes mellitus tipo 1, con complicaciones múltiples	0	0	27	3	27	3	30
Hipertensión sistólica aislada	0	0	19	10	19	10	29
Diabetes mellitus tipo 2, sin mención de complicación	1	0	23	3	24	3	27
Hipotiroidismo primario	0	0	14	4	14	4	18
Diabetes mellitus tipo 2, con complicaciones oftálmicas	0	0	9	9	9	9	18
Diabetes mellitus tipo 2, con complicaciones circulatorias periféricas	0	0	8	9	8	9	17
Insuficiencia cardiaca congestiva	0	0	10	3	10	3	13
Insuficiencia hepática crónica	0	0	11	1	11	1	12
Diabetes mellitus tipo 2, con complicaciones neurológicas	0	0	9	2	9	2	11
Infección urinaria del tracto inferior	0	0	5	6	5	6	11
Diabetes mellitus tipo 2, con complicaciones no especificadas	0	0	7	2	7	2	9
Demencia vascular por infartos múltiples	0	0	8	1	8	1	9
Trastorno mixto de ansiedad y depresión	0	0	5	4	5	4	9
Enfermedad de Parkinson	0	0	4	4	4	4	8
Infección de vías urinarias, sitio no especificado	0	0	6	2	6	2	8
Tumor maligno de la próstata	0	0	0	7	0	7	7
Hipotiroidismo subclínico por deficiencia de yodo	0	0	7	0	7	0	7
Diabetes mellitus tipo 1, con complicaciones no especificadas	0	0	3	4	3	4	7
Otros	1	1	233	92	234	93	327
<b>TOTAL</b>	<b>5</b>	<b>2</b>	<b>658</b>	<b>267</b>	<b>663</b>	<b>269</b>	<b>932</b>

## GERIATRÍA 110 B

### 20 Principales Motivos de Egresos enero - marzo 2022

Código	Causa	Femenino	Masculino	Total
N390	Infección de vías urinarias, sitio no especificado	6	4	10
E871	Hiposmolaridad e hiponatremia	5	2	7
I500	Insuficiencia cardiaca congestiva	4	3	7
N185	Enfermedad renal crónica, etapa 5	5	1	6
R572	Choque séptico	5	0	5
I509	Insuficiencia cardiaca, no especificada	4	0	4
A419	Sepsis, no especificada	2	1	3
I635	Infarto cerebral debido a oclusión o estenosis no especificada de arterias cerebrales	3	0	3
D509	Anemia por deficiencia de hierro sin otra especificación	0	2	2
F059	Delirio, no especificado	1	1	2
I63801	Enfermedad vascular cerebral isquémica	1	1	2
J150	Neumonía debida a klebsiella pneumoniae	2	0	2
J158	Otras neumonías bacterianas	1	1	2
J189	Neumonía, no especificada	0	2	2
J441	Enfermedad pulmonar obstructiva crónica con exacerbación aguda, no especificada	1	1	2
K721	Insuficiencia hepática crónica	2	0	2
A047	Enterocolitis debida a clostridium difficile	0	1	1
C169	Tumor maligno del estomago, parte no especificada	0	1	1
C221	Carcinoma de vías biliares intrahepaticas	1	0	1
C349	Tumor maligno de los bronquios o del pulmón, parte no especificada	0	1	1
	Otros	23	20	43
<b>TOTAL</b>		<b>66</b>	<b>42</b>	<b>108</b>



## GERIATRÍA 110 B

### 20 Principales Motivos de Egresos por grupo de edad y sexo enero - marzo 2022

CAUSA	60 - 64		65 o +		Total, femenino	Total, masculino	Total, General
	f	m	f	m			
Infección de vías urinarias, sitio no especificado	0	0	6	4	6	4	10
Hiposmolaridad e hiponatremia	0	0	5	2	5	2	7
Insuficiencia cardiaca congestiva	0	0	4	3	4	3	7
Enfermedad renal crónica, etapa 5	0	0	5	1	5	1	6
Choque séptico	0	0	5	0	5	0	5
Insuficiencia cardiaca, no especificada	0	0	4	0	4	0	4
Sepsis, no especificada	0	0	2	1	2	1	3
Infarto cerebral debido a oclusión o estenosis no especificada de arterias cerebrales	0	0	3	0	3	0	3
Anemia por deficiencia de hierro sin otra especificación	0	0	0	2	0	2	2
Delirio, no especificado	0	0	1	1	1	1	2
Enfermedad vascular cerebral isquémica	0	0	1	1	1	1	2
Neumonía debida a klebsiella pneumoniae	0	0	2	0	2	0	2
Otras neumonías bacterianas	0	0	1	1	1	1	2
Neumonía, no especificada	0	0	0	2	0	2	2
Enfermedad pulmonar obstructiva crónica con exacerbación aguda, no especificada	0	0	1	1	1	1	2
Insuficiencia hepática crónica	0	0	2	0	2	0	2
Enterocolitis debida a clostridium difficile	0	0	0	1	0	1	1
Tumor maligno del estomago, parte no especificada	0	0	0	1	0	1	1
Carcinoma de vías biliares intrahepaticas	0	0	1	0	1	0	1
Tumor maligno de los bronquios o del pulmón, parte no especificada	0	0	0	1	0	1	1
Otros	0	0	23	20	23	20	43
<b>TOTAL</b>	<b>0</b>	<b>0</b>	<b>66</b>	<b>42</b>	<b>66</b>	<b>42</b>	<b>108</b>

## GERIATRÍA 110 B

### Principales causas de Defunción enero - marzo 2022

Código	Causa	Femenino	Masculino	Total
R572	Choque séptico	3	0	3
A419	Sepsis, no especificada	1	1	2
N185	Enfermedad renal crónica, etapa 5	1	1	2
C169	Tumor maligno del estómago, parte no especificada	0	1	1
C349	Tumor maligno de los bronquios o del pulmón, parte no especificada	0	1	1
E871	Hiposmolaridad e hiponatremia	0	1	1
I120	Enfermedad renal hipertensiva con insuficiencia renal	1	0	1
I219	Infarto agudo del miocardio, sin otra especificación	1	0	1
I500	Insuficiencia cardiaca congestiva	1	0	1
I509	Insuficiencia cardiaca, no especificada	1	0	1
I635	Infarto cerebral debido a oclusión o estenosis no especificada de arterias cerebrales	1	0	1
I639	Infarto cerebral, no especificado	1	0	1
J960	Insuficiencia respiratoria aguda	1	0	1
L930	Lupus eritematoso discoide	0	1	1
N390	Infección de vías urinarias, sitio no especificado	1	0	1
R579	Choque, no especificado	0	1	1
<b>TOTAL</b>		<b>13</b>	<b>7</b>	<b>20</b>

## GERIATRÍA 110 B

### Principales causas de Defunción por grupo de edad y sexo enero - marzo 2022

Causa	60 - 64		65 o +		Total, femenino	Total, masculino	Total, general
	f	m	f	m			
Choque séptico	0	0	3	0	3	0	3
Sepsis, no especificada	0	0	1	1	1	1	2
Enfermedad renal crónica, etapa 5	0	0	1	1	1	1	2
Tumor maligno del estómago, parte no especificada	0	0	0	1	0	1	1
Tumor maligno de los bronquios o del pulmón, parte no especificada	0	0	0	1	0	1	1
Hiposmolaridad e hiponatremia	0	0	0	1	0	1	1
Enfermedad renal hipertensiva con insuficiencia renal	0	0	1	0	1	0	1
Infarto agudo del miocardio, sin otra especificación	0	0	1	0	1	0	1
Insuficiencia cardiaca congestiva	0	0	1	0	1	0	1
Insuficiencia cardiaca, no especificada	0	0	1	0	1	0	1
Infarto cerebral debido a oclusión o estenosis no especificada de arterias cerebrales	0	0	1	0	1	0	1
Infarto cerebral, no especificado	0	0	1	0	1	0	1
Insuficiencia respiratoria aguda	0	0	1	0	1	0	1
Lupus eritematoso discoide	0	0	0	1	0	1	1
Infección de vías urinarias, sitio no especificado	0	0	1	0	1	0	1
Choque, no especificado	0	0	0	1	0	1	1
<b>TOTAL</b>	<b>0</b>	<b>0</b>	<b>13</b>	<b>7</b>	<b>13</b>	<b>7</b>	<b>20</b>

## GERIATRÍA 110 B

### Principales cirugías enero - marzo 2022

Código	Causa	Femenino	Masculino	Total
91.82	Examen microscópico de muestra de otro sitio cultivo	2	1	3
00.F9	Curación de herida	0	1	1
<b>TOTAL</b>		<b>2</b>	<b>2</b>	<b>4</b>

### Principales Cirugías por grupo de edad y sexo enero - marzo 2022

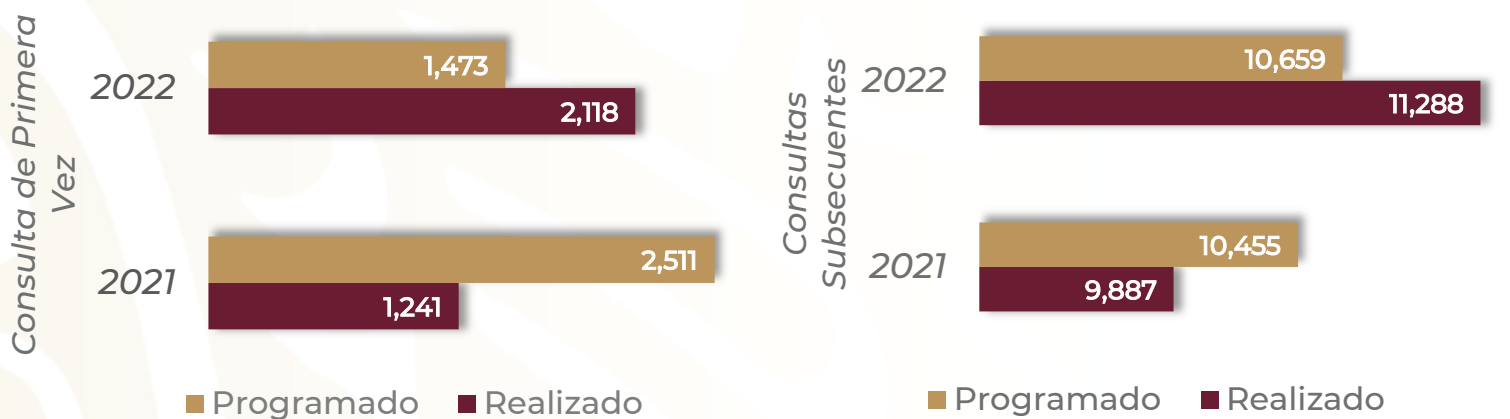
Causa	60 - 64		65 o +		Total, femenino	Total, masculino	Total, general
	f	m	f	m			
Examen microscópico de muestra de otro sitio cultivo	0	0	2	1	2	1	3
Curación de herida	0	0	0	1	0	1	1
<b>TOTAL</b>	<b>0</b>	<b>0</b>	<b>2</b>	<b>2</b>	<b>2</b>	<b>2</b>	<b>4</b>

## GERIATRÍA 110 B

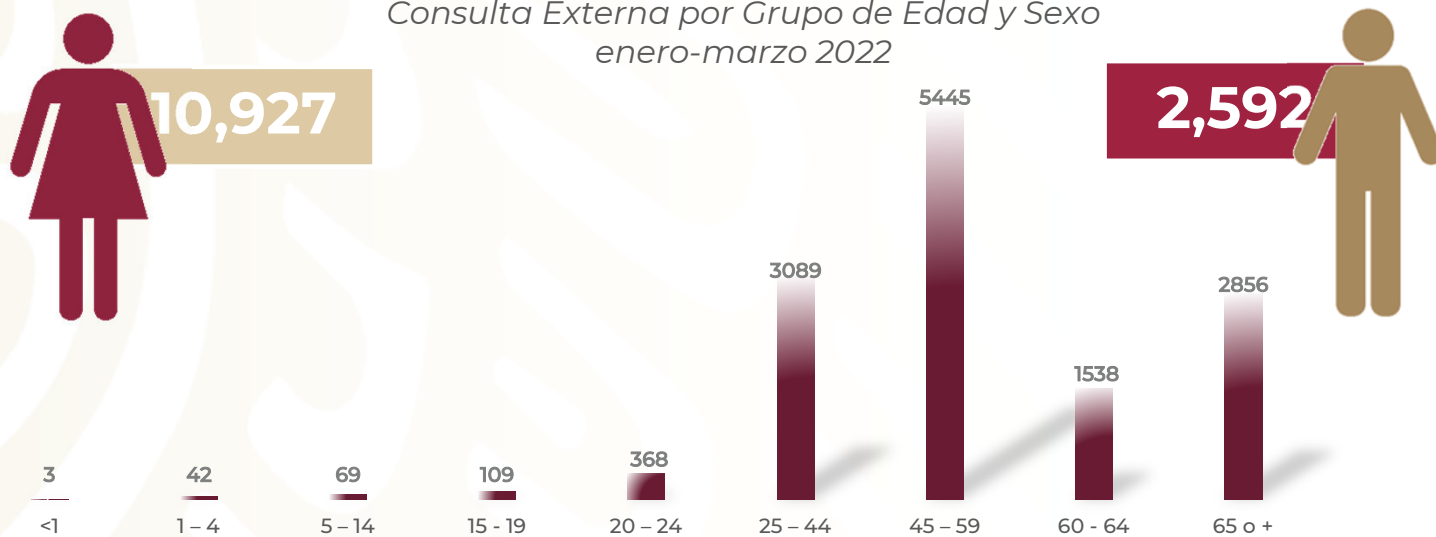
### Recursos Humanos enero - marzo 2022

Categoría	Turno					Total
	Completo	Matutino	Vespertino	Nocturno	Sab, dom y fest	
<b>Rama médica</b>						
Jefe de Servicios	1	0	0	0	0	1
Medico Especialista A	0	2	0	0	0	2
Medico Especialista B	0	2	2	0	0	4
Medico Especialista C	0	4	0	0	0	4
<b>Rama de enfermería</b>						
Enfermera Especialista B	0	0	1	0	0	1
Enfermera Especialista C	0	1	0	0	0	1
<b>Rama médica Eventual</b>						
Medico Especialista A	0	0	1	0	0	1
<b>Rama paramédica</b>						
Afanadora	0	0	2	1	0	3
Camillero	0	0	0	0	2	2
<b>Rama administrativa</b>						
Apoyo Administrativo en Salud A6	0	1	0	0	0	1
Apoyo Administrativo en Salud A4	0	1	0	0	0	1
Apoyo Administrativo en Salud A3	0	1	0	0	0	1
Apoyo Administrativo en Salud A2	0	1	0	0	0	1
<b>TOTAL</b>	<b>1</b>	<b>13</b>	<b>6</b>	<b>1</b>	<b>2</b>	<b>23</b>

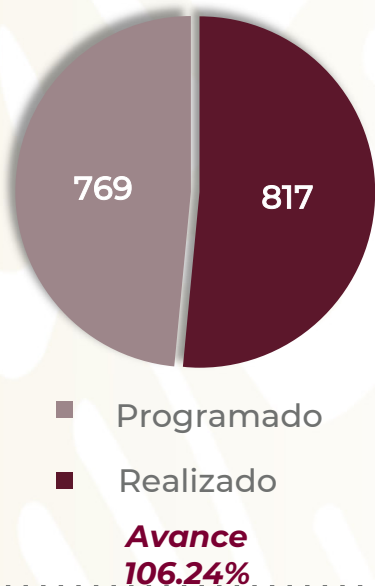
# ONCOLOGÍA 111 A



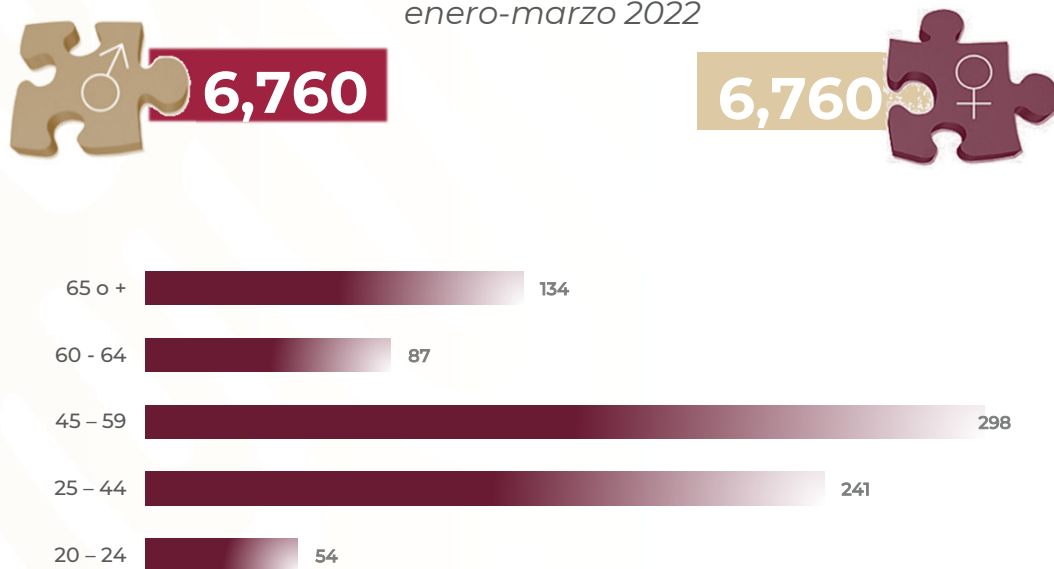
Consulta Externa por Grupo de Edad y Sexo enero-marzo 2022



Egresos enero-marzo 2022

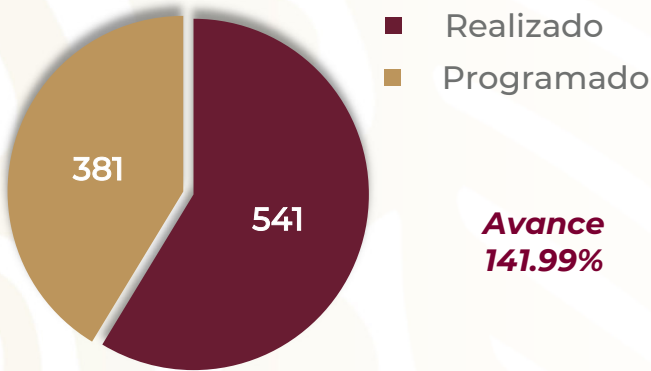


Egresos por Grupo de Edad y Sexo enero-marzo 2022

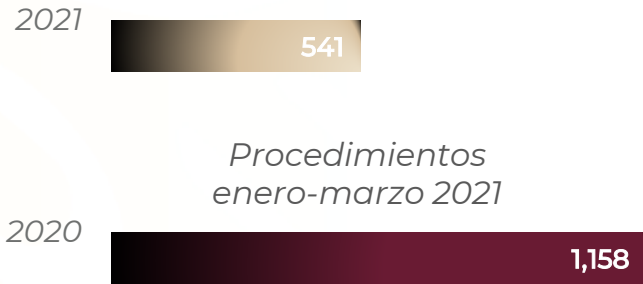


# ONCOLOGÍA 111 A

*Cirugías  
enero-marzo 2022*

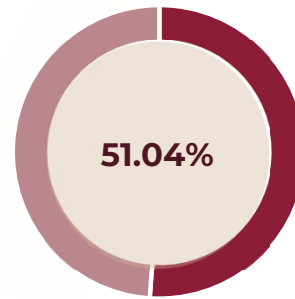


*Procedimientos  
enero-marzo 2022*

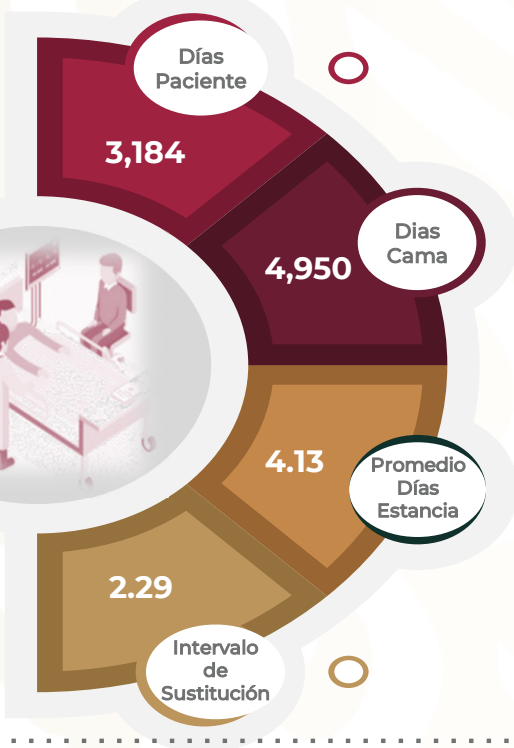
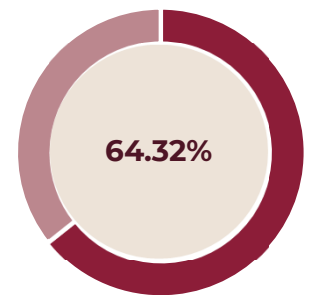


*Procedimientos  
enero-marzo 2021*

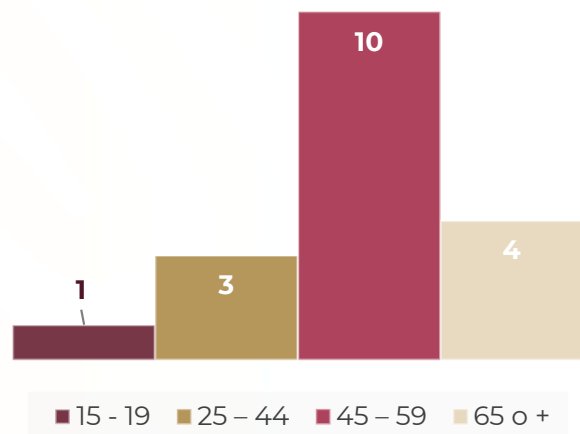
*% Ocupación  
Hospitalaria  
enero-marzo 2021*



*% Ocupación  
Hospitalaria  
enero-marzo 2022*



*Defunciones por Grupo de Edad  
enero-marzo 2022*



*Defunciones por Sexo  
enero-marzo 2022*



# ONCOLOGÍA 111 A

## Comparativo de Productividad enero - marzo/2021-2022

Actividad	2021				2022			
	Programado	Realizado	% de Avance	Status	Programado	Realizado	% de Avance	Status
Consultas de primera vez	2,511	1,241	49.42	R	1,473	2,118	143.79	V
Consultas subsecuentes	10,455	9,887	94.57	A	10,659	11,288	105.90	V
Interconsultas		130				113		
<b>Total, de consultas</b>	<b>12,966</b>	<b>11,258</b>	<b>86.83</b>	<b>R</b>	<b>12,132</b>	<b>13,519</b>	<b>111.43</b>	<b>V</b>
Ingresos		740				844		
Egresos	495	727	146.87	V	769	817	106.24	V
Intervenciones quirúrgicas	357	363	101.68	V	381	541	141.99	V
Procedimientos		1,158				541		
Días paciente	2,412	2,802	116.17	V	3,209	3,184	99.22	V
Días cama	2,970	5,490	184.85	V	3,870	4,950	127.91	V
Porcentaje de ocupación	81.21	51.04	62.85	R	82.92	64.32	77.57	R

### Semaforización

### Estatus

Cumpliendo con el 97.00% o más de sus metas

Cumpliendo entre el 90.00% y el 96.99% de sus metas

Cumpliendo con el 89.99% o menos de sus metas






No Aplica



# ONCOLOGÍA 111 A

## 20 Principales Motivos de Consulta enero - marzo 2022

Código	Causa	Femenino	Masculino	Total	%
C509	Tumor maligno de la mama, parte no especificada	3,615	56	3,671	27.15
N72X	Enfermedad inflamatoria del cuello uterino	1,102	0	1,102	8.15
C56X	Tumor maligno del ovario	780	0	780	5.77
C73001	Carcinoma papilar de tiroides	537	142	679	5.02
C189	Tumor maligno del colon, parte no especificada	257	196	453	3.35
C541	Tumor maligno del endometrio	451	0	451	3.34
C530	Tumor maligno del endocérvix	400	0	400	2.96
C539	Tumor maligno del cuello del útero, sin otra especificación	369	0	369	2.73
C629	Tumor maligno del testículo, no especificado	0	277	277	2.05
C20X	Tumor maligno del recto	127	114	241	1.78
C531	Tumor maligno del exocérvix	185	0	185	1.37
C61X	Tumor maligno de la próstata	0	161	161	1.19
C449	Tumor maligno de la piel, sitio no especificado	94	61	155	1.15
K081	Perdida de dientes debida a accidente, extracción o enfermedad periodontal local	106	28	134	0.99
E041	Nódulo tiroideo solitario no toxico	109	18	127	0.94
K038	Otras enfermedades especificadas de los tejidos duros de los dientes	108	18	126	0.93
D489	Tumor de comportamiento incierto o desconocido, de sitio no especificado	121	1	122	0.90
C500	Tumor maligno del pezón y areola mamaria	119	2	121	0.90
C492	Tumor maligno del tejido conjuntivo y tejido blando del miembro inferior, incluida la cadera	53	55	108	0.80
D486	Tumor de comportamiento incierto o desconocido de la mama	104	1	105	0.78
	Otros	2,290	1,462	3,752	27.75
<b>TOTAL</b>		<b>10,927</b>	<b>2,592</b>	<b>13,519</b>	<b>100.00</b>

## ONCOLOGÍA 111 A

### 20 Principales Motivos de Consulta por grupo de edad y sexo enero - marzo 2022

Causa	<1		1-4		5-14		15-19		20-24		25-44	
	f	m	f	m	f	m	f	m	f	m	f	m
Tumor maligno de la mama, parte no especificada	0	2	1	0	11	0	25	0	37	4	734	21
Enfermedad inflamatoria del cuello uterino	0	0	0	0	0	0	0	0	19	0	298	0
Tumor maligno del ovario	0	0	0	0	0	0	0	0	27	0	151	0
Carcinoma papilar de tiroides	0	0	0	0	4	0	7	1	18	12	153	32
Tumor maligno del colon, parte no especificada	0	0	0	0	0	0	0	4	6	5	58	47
Tumor maligno del endometrio	0	0	0	0	0	0	1	0	2	0	85	0
Tumor maligno del endocérvix	0	0	0	0	0	0	2	0	4	0	105	0
Tumor maligno del cuello del útero, sin otra especificación	0	0	0	0	0	0	0	0	2	0	104	0
Tumor maligno del testículo, no especificado	0	0	0	0	0	0	0	5	0	72	0	178
Tumor maligno del recto	0	0	0	0	0	0	0	0	0	0	12	18
Tumor maligno del exocérvix	0	0	0	0	0	0	3	0	2	0	48	0
Tumor maligno de la próstata	0	0	0	0	0	0	0	0	0	0	0	3
Tumor maligno de la piel, sitio no especificado	0	0	0	0	0	0	0	0	0	0	11	8
Perdida de dientes debida a accidente, extracción o enfermedad periodontal local	0	0	0	0	0	0	1	0	0	0	13	0
Nódulo tiroideo solitario no toxico	0	0	0	0	1	0	1	0	1	1	29	3
Otras enfermedades especificadas de los tejidos duros de los dientes	0	0	0	0	0	0	0	1	1	1	18	3
Tumor de comportamiento incierto o desconocido, de sitio no especificado	0	0	0	0	0	0	1	0	1	0	17	0
Tumor maligno del pezón y areola mamaria	0	0	0	0	0	0	0	0	0	0	19	0
Tumor maligno del tejido conjuntivo y tejido blando del miembro inferior, incluida la cadera	0	0	0	0	1	0	1	0	4	3	23	14
Tumor de comportamiento incierto o desconocido de la mama	0	0	1	0	0	0	2	0	2	0	29	0
Otros	0	1	22	18	16	36	19	35	86	58	510	345
<b>TOTAL</b>	<b>0</b>	<b>3</b>	<b>24</b>	<b>18</b>	<b>33</b>	<b>36</b>	<b>63</b>	<b>46</b>	<b>212</b>	<b>156</b>	<b>2,417</b>	<b>672</b>

## ONCOLOGÍA 111 A

### 20 Principales Motivos de Consulta por grupo de edad y sexo enero - marzo 2022

Causa	45 - 59		60 - 64		65 o +		Total, Femenino	Total, Masculino	Total, general
	f	m	f	m	f	m			
Tumor maligno de la mama, parte no especificada	1,780	9	428	7	599	13	3,615	56	3,671
Enfermedad inflamatoria del cuello uterino	487	0	123	0	175	0	1,102	0	1,102
Tumor maligno del ovario	379	0	87	0	136	0	780	0	780
Carcinoma papilar de tiroides	190	45	49	17	116	35	537	142	679
Tumor maligno del colon, parte no especificada	106	76	39	23	48	41	257	196	453
Tumor maligno del endometrio	202	0	73	0	88	0	451	0	451
Tumor maligno del endocérvix	163	0	49	0	77	0	400	0	400
Tumor maligno del cuello del útero, sin otra especificación	146	0	42	0	75	0	369	0	369
Tumor maligno del testículo, no especificado	0	20	0	0	0	2	0	277	277
Tumor maligno del recto	47	66	31	7	37	23	127	114	241
Tumor maligno del exocérvix	75	0	18	0	39	0	185	0	185
Tumor maligno de la próstata	0	25	0	25	0	108	0	161	161
Tumor maligno de la piel, sitio no especificado	22	10	2	5	59	38	94	61	155
Perdida de dientes debida a accidente, extracción o enfermedad periodontal local	35	8	17	3	40	17	106	28	134
Nódulo tiroideo solitario no toxico	45	6	11	3	21	5	109	18	127
Otras enfermedades especificadas de los tejidos duros de los dientes	40	8	16	0	33	5	108	18	126
Tumor de comportamiento incierto o desconocido, de sitio no especificado	60	1	15	0	27	0	121	1	122
Tumor maligno del pezón y areola mamaria	56	1	18	0	26	1	119	2	121
Tumor maligno del tejido conjuntivo y tejido blando del miembro inferior, incluida la cadera	10	20	5	11	9	7	53	55	108
Tumor de comportamiento incierto o desconocido de la mama	46	0	7	1	17	0	104	1	105
Otros	817	444	246	160	574	365	2,290	1,462	3,752
<b>TOTAL</b>	<b>4,706</b>	<b>739</b>	<b>1,276</b>	<b>262</b>	<b>2,196</b>	<b>660</b>	<b>10,927</b>	<b>2,592</b>	<b>13,519</b>

# ONCOLOGÍA 111 A

## 20 Principales Motivos de Egresos enero - marzo 2022

Código	Causa	Femenino	Masculino	Total
C629	Tumor maligno del testículo, no especificado	0	93	93
C509	Tumor maligno de la mama, parte no especificada	82	0	82
C189	Tumor maligno del colon, parte no especificada	43	15	58
C56X	Tumor maligno del ovario	56	0	56
C541	Tumor maligno del endometrio	31	0	31
C530	Tumor maligno del endocérvix	30	0	30
C20X	Tumor maligno del recto	14	15	29
C73001	Carcinoma papilar de tiroides	24	3	27
C492	Tumor maligno del tejido conjuntivo y tejido blando del miembro inferior, incluida la cadera	5	10	15
C159	Tumor maligno del esófago, parte no especificada	0	10	10
C443	Tumor maligno de la piel de otras partes y de las no especificadas de la cara	6	4	10
C968	Sarcoma histiocito	2	8	10
D376	Tumor de comportamiento incierto o desconocido del hígado, de la vesícula biliar y del conducto biliar	4	6	10
D391	Tumor de comportamiento incierto o desconocido del ovario	10	0	10
C170	Tumor maligno del duodeno	3	5	8
C55X	Tumor maligno del útero, parte no especificada	8	0	8
C61X	Tumor maligno de la próstata	0	8	8
E04201	Bocio coloide multinodular	6	2	8
C229	Tumor maligno del hígado, no especificado	3	4	7
C549	Tumor maligno del cuerpo del útero, parte no especificada	7	0	7
	Otros	180	120	300
<b>TOTAL</b>		<b>514</b>	<b>303</b>	<b>817</b>

## ONCOLOGÍA 111 A

### 20 Principales Motivos de Egresos por grupo de edad y sexo enero - marzo 2022

Causa	<1		1-4		5-14		15-19		20-24		25-44	
	f	m	f	m	f	m	f	m	f	m	f	m
Tumor maligno del testículo, no especificado	0	0	0	0	0	0	0	0	0	32	0	58
Tumor maligno de la mama, parte no especificada	0	0	0	0	0	0	0	0	0	0	18	0
Tumor maligno del colon, parte no especificada	0	0	0	0	0	0	0	0	1	0	13	1
Tumor maligno del ovario	0	0	0	0	0	0	1	0	6	0	14	0
Tumor maligno del endometrio	0	0	0	0	0	0	0	0	0	0	6	0
Tumor maligno del endocérvix	0	0	0	0	0	0	0	0	0	0	15	0
Tumor maligno del recto	0	0	0	0	0	0	0	0	0	0	1	1
Carcinoma papilar de tiroides	0	0	0	0	0	0	0	0	2	0	8	0
Tumor maligno del tejido conjuntivo y tejido blando del miembro inferior, incluida la cadera	0	0	0	0	0	0	0	0	1	0	2	4
Tumor maligno del esófago, parte no especificada	0	0	0	0	0	0	0	0	0	0	0	3
Tumor maligno de la piel de otras partes y de las no especificadas de la cara	0	0	0	0	0	0	0	0	0	0	1	1
Sarcoma histiocito	0	0	0	0	0	0	0	0	0	0	2	4
Tumor de comportamiento incierto o desconocido del hígado, de la vesícula biliar y del conducto biliar	0	0	0	0	0	0	0	0	0	0	2	0
Tumor de comportamiento incierto o desconocido del ovario	0	0	0	0	0	0	0	0	2	0	1	0
Tumor maligno del duodeno	0	0	0	0	0	0	0	0	0	0	0	0
Tumor maligno del útero, parte no especificada	0	0	0	0	0	0	0	0	0	0	3	0
Tumor maligno de la próstata	0	0	0	0	0	0	0	0	0	0	0	1
Bocio coloide multinodular	0	0	0	0	0	0	0	0	1	0	2	0
Tumor maligno del hígado, no especificado	0	0	0	0	0	0	0	0	0	0	0	0
Tumor maligno del cuerpo del útero, parte no especificada	0	0	0	0	0	0	0	0	0	0	0	0
Otros	0	0	0	0	0	0	2	0	5	4	49	31
<b>TOTAL</b>	<b>0</b>	<b>0</b>	<b>0</b>	<b>0</b>	<b>0</b>	<b>0</b>	<b>3</b>	<b>0</b>	<b>18</b>	<b>36</b>	<b>137</b>	<b>104</b>

## ONCOLOGÍA 111 A

### 20 Principales Motivos de Egresos por grupo de edad y sexo enero - marzo 2022

Causa	45 - 59		60 - 64		65 o +		Total , femenino	Total, masculino	Total, general
	f	m	f	m	f	m			
Tumor maligno del testículo, no especificado	0	3	0	0	0	0	0	93	93
Tumor maligno de la mama, parte no especificada	40	0	7	0	17	0	82	0	82
Tumor maligno del colon, parte no especificada	23	9	5	5	1	0	43	15	58
Tumor maligno del ovario	27	0	4	0	4	0	56	0	56
Tumor maligno del endometrio	12	0	7	0	6	0	31	0	31
Tumor maligno del endocérvix	10	0	1	0	4	0	30	0	30
Tumor maligno del recto	8	9	3	0	2	5	14	15	29
Carcinoma papilar de tiroides	8	2	4	0	2	1	24	3	27
Tumor maligno del tejido conjuntivo y tejido blando del miembro inferior, incluida la cadera	2	6	0	0	0	0	5	10	15
Tumor maligno del esófago, parte no especificada	0	5	0	0	0	2	0	10	10
Tumor maligno de la piel de otras partes y de las no especificadas de la cara	1	0	1	1	3	2	6	4	10
Sarcoma histiocito	0	4	0	0	0	0	2	8	10
Tumor de comportamiento incierto o desconocido del hígado, de la vesícula biliar y del conducto biliar	2	1	0	3	0	2	4	6	10
Tumor de comportamiento incierto o desconocido del ovario	5	0	2	0	0	0	10	0	10
Tumor maligno del duodeno	3	5	0	0	0	0	3	5	8
Tumor maligno del útero, parte no especificada	4	0	1	0	0	0	8	0	8
Tumor maligno de la próstata	0	1	0	2	0	4	0	8	8
Bocio coloide multinodular	2	0	0	2	1	0	6	2	8
Tumor maligno del hígado, no especificado	0	1	1	0	2	3	3	4	7
Tumor maligno del cuerpo del útero, parte no especificada	1	0	2	0	4	0	7	0	7
Otros	61	43	21	15	42	27	180	120	300
<b>TOTAL</b>	<b>209</b>	<b>89</b>	<b>59</b>	<b>28</b>	<b>88</b>	<b>46</b>	<b>514</b>	<b>303</b>	<b>817</b>

## ONCOLOGÍA 111 A

### 20 Principales causas de Defunciones enero – marzo 2022

Código	Causa	Femenino	Masculino	Total
C509	Tumor maligno de la mama, parte no especificada	4	0	4
R572	Choque séptico	2	0	2
C166	Tumor maligno de la curvatura mayor del estomago, sin otra especificación	0	1	1
C187	Tumor maligno del colon sigmoide	1	0	1
C310	Tumor maligno del seno maxilar	1	0	1
C531	Tumor maligno del exocervix	1	0	1
C56X	Tumor maligno del ovario	1	0	1
C629	Tumor maligno del testículo, no especificado	0	1	1
C64X	Tumor maligno del riñón, excepto de la pelvis renal	0	1	1
C810	Linfoma de hodgkin con predominio linfocitico nodular	1	0	1
G934	Encefalopatía no especificada	0	1	1
K659	Peritonitis, no especificada	1	0	1
N049	Síndrome nefrótico, no especificada	1	0	1
R092	Paro respiratorio	0	1	1
<b>TOTAL</b>		<b>13</b>	<b>5</b>	<b>18</b>

# ONCOLOGÍA 111 A

## 20 Principales causas de Defunciones por grupo de edad y sexo enero - marzo 2022

Causa	<1		1-4		5-14		15-19		20-24		25-44	
	f	m	f	m	f	m	f	m	f	m	f	m
Tumor maligno de la mama, parte no especificada	0	0	0	0	0	0	0	0	0	0	1	0
Choque séptico	0	0	0	0	0	0	0	0	0	0	0	0
Tumor maligno de la curvatura mayor del estomago, sin otra especificación	0	0	0	0	0	0	0	0	0	0	0	0
Tumor maligno del colon sigmoide	0	0	0	0	0	0	0	0	0	0	0	0
Tumor maligno del seno maxilar	0	0	0	0	0	0	0	0	0	0	0	0
Tumor maligno del exocervix	0	0	0	0	0	0	0	0	0	0	1	0
Tumor maligno del ovario	0	0	0	0	0	0	0	0	0	0	0	0
Tumor maligno del testículo, no especificado	0	0	0	0	0	0	0	0	0	0	0	1
Tumor maligno del riñón, excepto de la pelvis renal	0	0	0	0	0	0	0	0	0	0	0	0
Linfoma de hodgkin con predominio linfocitico nodular	0	0	0	0	0	0	0	0	0	0	0	0
Encefalopatía no especificada	0	0	0	0	0	0	0	0	0	0	0	0
Peritonitis, no especificada	0	0	0	0	0	0	0	0	0	0	0	0
Síndrome nefrótico, no especificada	0	0	0	0	0	0	1	0	0	0	0	0
Paro respiratorio	0	0	0	0	0	0	0	0	0	0	0	0
<b>TOTAL</b>	<b>0</b>	<b>0</b>	<b>0</b>	<b>0</b>	<b>0</b>	<b>0</b>	<b>1</b>	<b>0</b>	<b>0</b>	<b>0</b>	<b>2</b>	<b>1</b>



## ONCOLOGÍA 111 A

### 20 Principales causas de Defunciones por grupo de edad y sexo enero - marzo 2022

Causa	45 - 59		60 - 64		65 o +		Total, femenino	Total, masculino	Total, general
	f	m	f	m	f	m			
Tumor maligno de la mama, parte no especificada	2	0	0	0	1	0	4	0	4
Choque séptico	1	0	0	0	1	0	2	0	2
Tumor maligno de la curvatura mayor del estomago, sin otra especificación	0	0	0	0	0	1	0	1	1
Tumor maligno del colon sigmoide	0	0	0	0	1	0	1	0	1
Tumor maligno del seno maxilar	1	0	0	0	0	0	1	0	1
Tumor maligno del exocervix	0	0	0	0	0	0	1	0	1
Tumor maligno del ovario	1	0	0	0	0	0	1	0	1
Tumor maligno del testículo, no especificado	0	0	0	0	0	0	0	1	1
Tumor maligno del riñón, excepto de la pelvis renal	0	1	0	0	0	0	0	1	1
Linfoma de hodgkin con predominio linfocitico nodular	1	0	0	0	0	0	1	0	1
Encefalopatía no especificada	0	1	0	0	0	0	0	1	1
Peritonitis, no especificada	1	0	0	0	0	0	1	0	1
Síndrome nefrótico, no especificada	0	0	0	0	0	0	1	0	1
Paro respiratorio	0	1	0	0	0	0	0	1	1
<b>TOTAL</b>	<b>7</b>	<b>3</b>	<b>0</b>	<b>0</b>	<b>3</b>	<b>1</b>	<b>13</b>	<b>5</b>	<b>18</b>

## ONCOLOGÍA 111 A

### 20 Principales Cirugías enero - marzo 2022

Código	Causa	Femenino	Masculino	Total
99.25	Inyección o infusión de sustancia quimioterapéutica contra cáncer	2,107	411	2,518
70.21	Vaginoscopia	1,280	0	1,280
67.12	Otra biopsia cervical	147	0	147
89.01	Entrevista y evaluación, descritas como breves	37	0	37
83.21	Biopsia insicional y biopsia excisional	18	11	29
67.32	Destrucción de lesión del cuello uterino por cauterización	28	0	28
54.19	Otra laparotomía	20	6	26
67.39	Otra excisión o destrucción de lesión o tejido del cuello uterino	25	0	25
68.49	Otra histerectomía total abdominal y la no especificada	24	0	24
85.41	Mastectomía simple unilateral	18	0	18
06.3901	Tiroidectomía con disección central de cuello	13	2	15
54.11	Empaquetamiento	12	0	12
69.59	Otro legrado por aspiración del útero	12	0	12
49.21	Anoscopia	3	8	11
06.2001	Hemitiroidectomía derecha	8	1	9
85.45	Mastectomía radical unilateral	9	0	9
68.41	Histerectomía total abdominal laparoscópica	8	0	8
68.69	Otra histerectomía radical abdominal y la no especificada	8	0	8
85.11	Biopsia (percutánea) (aguja) cerrada de mama	8	0	8
85.21	Extirpación local de lesión de mama	8	0	8
	Otros	140	66	206
<b>TOTAL</b>		<b>3,933</b>	<b>505</b>	<b>4,438</b>

## ONCOLOGÍA 111 A

### 20 Principales Cirugías por grupo de edad y sexo enero - marzo 2022

Causa	15 - 19		20 - 24		25 - 44		45 - 59	
	f	m	f	m	f	m	f	m
Inyección o infusión de sustancia quimioterapéutica contra cáncer	1	3	1	13	419	71	1,158	124
Vaginoscopia	0	0	35	0	385	0	530	0
Otra biopsia cervical	0	0	6	0	67	0	44	0
Entrevista y evaluación, descritas como breves	0	0	1	0	16	0	11	0
Biopsia insicional y biopsia excisional	1	0	1	0	2	5	6	2
Destrucción de lesión del cuello uterino por cauterización	0	0	2	0	17	0	9	0
Otra laparotomía	0	0	1	1	6	0	6	1
Otra excisión o destrucción de lesión o tejido del cuello uterino	0	0	4	0	9	0	10	0
Otra histerectomía total abdominal y la no especificada	1	0	0	0	5	0	16	0
Mastectomía simple unilateral	0	0	0	0	3	0	12	0
Tiroidectomía con disección central de cuello	0	0	2	1	2	0	5	1
Empaquetamiento	0	0	0	0	5	0	4	0
Otro legrado por aspiración del útero	0	0	0	0	1	0	8	0
Anoscopia	0	0	0	0	0	6	3	2
Hemitiroidectomía derecha	0	0	0	0	3	0	4	1
Mastectomía radical unilateral	0	0	0	0	2	0	3	0
Histerectomía total abdominal laparoscópica	0	0	0	0	3	0	5	0
Otra histerectomía radical abdominal y la no especificada	0	0	0	0	4	0	2	0
Biopsia (percutánea) (aguja) cerrada de mama	0	0	0	0	3	0	3	0
Extirpación local de lesión de mama	0	0	0	0	1	0	5	0
Otros	1	0	7	2	36	16	50	20
<b>TOTAL</b>	<b>4</b>	<b>3</b>	<b>60</b>	<b>17</b>	<b>989</b>	<b>98</b>	<b>1,894</b>	<b>151</b>

## ONCOLOGÍA 111 A

### 20 Principales Cirugías por grupo de edad y sexo enero - marzo 2022

Causa	60 - 64		65 o +		Total, femenino	Total, masculino	Total, general
	f	m	f	m			
Inyección o infusión de sustancia quimioterapéutica contra cáncer	245	38	283	162	2,107	411	2,518
Vaginoscopia	132	0	198	0	1,280	0	1,280
Otra biopsia cervical	10	0	20	0	147	0	147
Entrevista y evaluación, descritas como breves	4	0	5	0	37	0	37
Biopsia insicional y biopsia excisional	1	2	7	2	18	11	29
Destrucción de lesión del cuello uterino por cauterización	0	0	0	0	28	0	28
Otra laparotomía	3	0	4	4	20	6	26
Otra excision o destrucción de lesión o tejido del cuello uterino	1	0	1	0	25	0	25
Otra histerectomía total abdominal y la no especificada	2	0	0	0	24	0	24
Mastectomía simple unilateral	2	0	1	0	18	0	18
Tiroidectomía con disección central de cuello	3	0	1	0	13	2	15
Empaquetamiento	1	0	2	0	12	0	12
Otro legrado por aspiración del útero	2	0	1	0	12	0	12
Anoscopia	0	0	0	0	3	8	11
Hemitiroidectomía derecha	1	0	0	0	8	1	9
Mastectomía radical unilateral	0	0	4	0	9	0	9
Histerectomía total abdominal laparoscópica	0	0	0	0	8	0	8
Otra histerectomía radical abdominal y la no especificada	1	0	1	0	8	0	8
Biopsia (percutánea) (aguja) cerrada de mama	0	0	2	0	8	0	8
Extirpación local de lesión de mama	1	0	1	0	8	0	8
Otros	12	8	34	20	140	66	206
<b>TOTAL</b>	<b>421</b>	<b>48</b>	<b>565</b>	<b>188</b>	<b>3,933</b>	<b>505</b>	<b>4,438</b>

# ONCOLOGÍA 111 A

## 20 Principales Egresos de Terapia enero - marzo 2022

Código	Causa	Femenino	Masculino	Total
R572	Choque séptico	4	1	5
C509	Tumor maligno de la mama, parte no especificada	2	0	2
C73001	Carcinoma papilar de tiroides	2	0	2
C810	Linfoma de hodgkin con predominio linfocítico nodular	2	0	2
A483	Síndrome del choque tóxico	0	1	1
C161	Tumor maligno del fondo gástrico	0	1	1
C166	Tumor maligno de la curvatura mayor del estómago, sin otra especificación	0	1	1
C187	Tumor maligno del colon sigmoide	1	0	1
C530	Tumor maligno del endocervix	1	0	1
C55X	Tumor maligno del útero, parte no especificada	1	0	1
C64X	Tumor maligno del riñón, excepto de la pelvis renal	1	0	1
C65X	Tumor maligno de la pelvis renal	1	0	1
C689	Tumor maligno de órgano urinario no especificado	0	1	1
C728	Lesión de sitios contiguos del encéfalo y otras partes del sistema nervioso central	1	0	1
C73004	Carcinoma anaplásico de tiroides	1	0	1
C73X	Tumor maligno de la glándula tiroides	1	0	1
C786	Tumor maligno secundario del peritoneo y del retroperitoneo	1	0	1
C798	Tumor maligno secundario de otros sitios especificados	1	0	1
C800	Tumor maligno, de sitio primario desconocido, así descrito	0	1	1
C859	Linfoma no hodgkin, no especificado	1	0	1
	Otros	10	7	17
<b>TOTAL</b>		<b>31</b>	<b>13</b>	<b>44</b>

## ONCOLOGÍA 111 A

### 20 Principales Egresos de Terapia enero - marzo 2022

Causa	15 - 19		20 - 24		25 - 44		45 - 59	
	f	m	f	m	f	m	f	m
Choque séptico	0	0	0	0	0	0	3	1
Tumor maligno de la mama, parte no especificada	0	0	0	0	0	0	1	0
Carcinoma papilar de tiroides	0	0	0	0	1	0	1	0
Linfoma de hodgkin con predominio linfocítico nodular	0	0	0	0	0	0	2	0
Síndrome del choque toxico	0	0	0	0	0	1	0	0
Tumor maligno del fundas gástrico	0	0	0	0	0	0	0	1
Tumor maligno de la curvatura mayor del estomago, sin otra especificación	0	0	0	0	0	0	0	0
Tumor maligno del colon sigmoide	0	0	0	0	0	0	0	0
Tumor maligno del endocérvix	0	0	0	0	1	0	0	0
Tumor maligno del útero, parte no especificada	0	0	0	0	0	0	1	0
Tumor maligno del riñón, excepto de la pelvis renal	0	0	0	0	0	0	0	0
Tumor maligno de la pelvis renal	0	0	0	0	0	0	1	0
Tumor maligno de órgano urinario no especificado	0	0	0	0	0	0	0	1
Lesión de sitios contiguos del encéfalo y otras partes del sistema nervioso central	0	0	0	0	0	0	1	0
Carcinoma anaplásico de tiroides	0	0	0	0	0	0	1	0
Tumor maligno de la glándula tiroides	0	0	0	0	0	0	0	0
Tumor maligno secundario del peritoneo y del retroperitoneo	0	0	0	0	0	0	1	0
Tumor maligno secundario de otros sitios especificados	0	0	0	0	0	0	0	0
Tumor maligno, de sitio primario desconocido, así descrito	0	0	0	0	0	0	0	1
Linfoma no hodgkin, no especificado	0	0	0	0	1	0	0	0
Otros	1	1	1	3	5	1	0	2
<b>TOTAL</b>	<b>1</b>	<b>1</b>	<b>1</b>	<b>3</b>	<b>8</b>	<b>2</b>	<b>12</b>	<b>6</b>

# ONCOLOGÍA 111 A

## 20 Principales Egresos de Terapia enero - marzo 2022

Causa	60 - 64		65 o +		Total , femenino	Total, masculino	Total, general
	f	m	f	m			
Choque séptico	0	0	1	0	4	1	5
Tumor maligno de la mama, parte no especificada	0	0	1	0	2	0	2
Carcinoma papilar de tiroides	0	0	0	0	2	0	2
Linfoma de hodgkin con predominio linfocítico nodular	0	0	0	0	2	0	2
Síndrome del choque toxico	0	0	0	0	0	1	1
Tumor maligno del fundas gástrico	0	0	0	0	0	1	1
Tumor maligno de la curvatura mayor del estomago, sin otra especificación	0	0	0	1	0	1	1
Tumor maligno del colon sigmoide	0	0	1	0	1	0	1
Tumor maligno del endocérvix	0	0	0	0	1	0	1
Tumor maligno del útero, parte no especificada	0	0	0	0	1	0	1
Tumor maligno del riñón, excepto de la pelvis renal	0	0	1	0	1	0	1
Tumor maligno de la pelvis renal	0	0	0	0	1	0	1
Tumor maligno de órgano urinario no especificado	0	0	0	0	0	1	1
Lesión de sitios contiguos del encéfalo y otras partes del sistema nervioso central	0	0	0	0	1	0	1
Carcinoma anaplásico de tiroides	0	0	0	0	1	0	1
Tumor maligno de la glándula tiroides	1	0	0	0	1	0	1
Tumor maligno secundario del peritoneo y del retroperitoneo	0	0	0	0	1	0	1
Tumor maligno secundario de otros sitios especificados	1	0	0	0	1	0	1
Tumor maligno, de sitio primario desconocido, así descrito	0	0	0	0	0	1	1
Linfoma no hodgkin, no especificado	0	0	0	0	1	0	1
Otros	0	0	3	0	10	7	17
<b>Total</b>	<b>2</b>	<b>0</b>	<b>7</b>	<b>1</b>	<b>31</b>	<b>13</b>	<b>44</b>

## ONCOLOGÍA 111 A

### 20 Principales Defunciones de Terapia enero - marzo 2022

Código	Causa	Femenino	Masculino	Total
R572	Choque séptico	2	1	3
A483	Síndrome del choque toxico	0	1	1
C166	Tumor maligno de la curvatura mayor del estomago, sin otra especificación	0	1	1
C187	Tumor maligno del colon sigmoide	1	0	1
C509	Tumor maligno de la mama, parte no especificada	1	0	1
C65X	Tumor maligno de la pelvis renal	1	0	1
C810	Linfoma de hodgkin con predominio linfocitico nodular	1	0	1
C859	Linfoma no hodgkin, no especificado	1	0	1
C900	Mieloma múltiple	1	0	1
C910	Leucemia linfoblástica aguda [IIa]	0	1	1
C920	Leucemia mieloblástica aguda [IIma]	0	1	1
C921	Leucemia mieloide crónica [Imc], bcr/abl-positivo	1	0	1
D890	Hipergammaglobulinemia policlonal	0	1	1
I219	Infarto agudo del miocardio, sin otra especificación	0	1	1
K389	Enfermedad del apéndice, no especificada	0	1	1
K460	Hernia abdominal no especificada, con obstrucción, sin gangrena	1	0	1
N049	Síndrome nefrótico, no especificada	1	0	1
N39001	Infección urinaria del tracto superior	1	0	1
R579	Choque, no especificado	0	1	1
R653	Síndrome de respuesta inflamatoria sistémica de origen no infeccioso, con falla organica	0	1	1
<b>TOTAL</b>		<b>12</b>	<b>10</b>	<b>22</b>



# ONCOLOGÍA 111 A

## 20 Principales Defunciones de Terapia enero - marzo 2022

Causa	15 - 19		20 - 24		25 - 44		45 - 59	
	f	m	f	m	f	m	f	m
Choque séptico	0	0	0	0	0	0	1	1
Síndrome del choque toxico	0	0	0	0	0	1	0	0
Tumor maligno de la curvatura mayor del estomago, sin otra especificación	0	0	0	0	0	0	0	0
Tumor maligno del colon sigmoide	0	0	0	0	0	0	0	0
Tumor maligno de la mama, parte no especificada	0	0	0	0	0	0	0	0
Tumor maligno de la pelvis renal	0	0	0	0	0	0	1	0
Linfoma de hodgkin con predominio linfocitico nodular	0	0	0	0	0	0	1	0
Linfoma no hodgkin, no especificado	0	0	0	0	1	0	0	0
Mieloma múltiple	0	0	0	0	1	0	0	0
Leucemia linfoblástica aguda [Ila]	0	0	0	1	0	0	0	0
Leucemia mieloblástica aguda [Ima]	0	0	0	1	0	0	0	0
Leucemia mieloide crónica [Imc], bcr/abl-positivo	0	0	1	0	0	0	0	0
Hipergammaglobulinemia policlonal	0	1	0	0	0	0	0	0
Infarto agudo del miocardio, sin otra especificación	0	0	0	0	0	1	0	0
Enfermedad del apéndice, no especificada	0	0	0	0	0	0	0	1
Hernia abdominal no especificada, con obstrucción, sin gangrena	0	0	0	0	1	0	0	0
Síndrome nefrótico, no especificada	1	0	0	0	0	0	0	0
Infección urinaria del tracto superior	0	0	0	0	0	0	0	0
Choque, no especificado	0	0	0	1	0	0	0	0
Síndrome de respuesta inflamatoria sistémica de origen no infeccioso, con falla orgánica	0	0	0	0	0	0	0	1
<b>TOTAL</b>	<b>1</b>	<b>1</b>	<b>1</b>	<b>3</b>	<b>3</b>	<b>2</b>	<b>3</b>	<b>3</b>

# ONCOLOGÍA 111 A

## 20 Principales Defunciones de Terapia enero - marzo 2022

Causa	60 - 64		65 o +		Total, femenino	Total, masculino	Total, general
	f	m	f	m			
Choque séptico	0	0	1	0	2	1	3
Síndrome del choque toxico	0	0	0	0	0	1	1
Tumor maligno de la curvatura mayor del estomago, sin otra especificación	0	0	0	1	0	1	1
Tumor maligno del colon sigmoide	0	0	1	0	1	0	1
Tumor maligno de la mama, parte no especificada	0	0	1	0	1	0	1
Tumor maligno de la pelvis renal	0	0	0	0	1	0	1
Linfoma de hodgkin con predominio linfocitico nodular	0	0	0	0	1	0	1
Linfoma no hodgkin, no especificado	0	0	0	0	1	0	1
Mieloma múltiple	0	0	0	0	1	0	1
Leucemia linfoblástica aguda [Ila]	0	0	0	0	0	1	1
Leucemia mieloblástica aguda [Ima]	0	0	0	0	0	1	1
Leucemia mieloide crónica [Imc], bcr/abl-positivo	0	0	0	0	1	0	1
Hipergammaglobulinemia policlonal	0	0	0	0	0	1	1
Infarto agudo del miocardio, sin otra especificación	0	0	0	0	0	1	1
Enfermedad del apéndice, no especificada	0	0	0	0	0	1	1
Hernia abdominal no especificada, con obstrucción, sin gangrena	0	0	0	0	1	0	1
Síndrome nefrótico, no especificada	0	0	0	0	1	0	1
Infección urinaria del tracto superior	0	0	1	0	1	0	1
Choque, no especificado	0	0	0	0	0	1	1
Síndrome de respuesta inflamatoria sistémica de origen no infeccioso, con falla orgánica	0	0	0	0	0	1	1
<b>TOTAL</b>	<b>0</b>	<b>0</b>	<b>4</b>	<b>1</b>	<b>12</b>	<b>10</b>	<b>22</b>

# ONCOLOGÍA 111 A

## Recursos Humanos enero - marzo 2022

Categoría	Turno					Total
	Completo	Matutino	Vespertino	Nocturno	Sab, dom y fest	
<b>Rama médica</b>						
Jefe de Servicios	1	3	0	0	0	4
Medico Especialista A	0	14	7	2	0	23
Cirujano Dentista A	0	1	0	0	0	1
Medico Especialista B	0	7	2	1	0	10
Medico Especialista C	0	12	2	1	0	15
Cirujano Dentista B	0	2	0	0	0	2
Cirujano Dentista C	0	1	0	0	0	1
<b>Rama de enfermería</b>						
Enfermera Jefe de Servicios	0	3	1	0	0	4
Enfermera Especialista A	0	3	0	0	0	3
Enfermera General Titulada A	0	13	10	11	0	34
Auxiliar de Enfermera A	0	5	7	2	0	14
Enfermera General Titulada B	0	5	3	3	0	11
Auxiliar de Enfermera B	0	1	2	0	0	3
Enfermera Especialista B	0	4	0	0	0	4
Enfermera General Titulada C	0	26	14	7	0	47
Enfermera Especialista C	0	7	4	3	0	14
<b>Investigadores</b>						
Investigador en Ciencias Médicas D	0	1	0	0	0	1
Investigador en Ciencias Médicas B	0	1	0	0	0	1

# ONCOLOGÍA 111 A

## Recursos Humanos enero - marzo 2022

Categoría	Turno					Total
	Completo	Matutino	Vespertino	Nocturno	Sab, dom y fest	
<b>Rama paramédica</b>						
Técnico Laboratorista A	0	1	0	0	0	1
Técnico Radiólogo o en Radioterapia	0	10	8	0	0	18
Técnico Electrodiagnostico	0	1	0	0	0	1
Terapista	0	0	1	0	0	1
Cocinero en Hospital	0	1	0	1	0	2
Inhaloterapeuta	0	1	2	0	0	3
Afanadora	0	15	10	4	5	34
Camillero	0	1	1	6	1	9
Físico en Hospital	0	2	2	0	0	4
<b>Rama paramédica eventual</b>						
Afanadora	0	0	1	0	0	1
<b>Rama administrativa</b>						
Apoyo Administrativo en Salud A7	0	2	0	0	1	3
Apoyo Administrativo en Salud A6	0	7	1	0	2	10
Apoyo Administrativo en Salud A5	0	2	1	0	0	3
Apoyo Administrativo en Salud A4	0	6	2	1	0	9
Apoyo Administrativo en Salud A3	0	1	4	0	0	5
Apoyo Administrativo en Salud A2	0	5	3	0	0	8
Apoyo Administrativo en Salud A1	0	1	0	0	0	1
<b>Total</b>	<b>1</b>	<b>166</b>	<b>88</b>	<b>42</b>	<b>9</b>	<b>306</b>

# HEMATOLOGÍA 111 B



926

Consulta Externa por Grupo de Edad y Sexo  
enero-marzo 2022



15 - 19



20 - 24



25 - 44



45 - 59



60 - 64

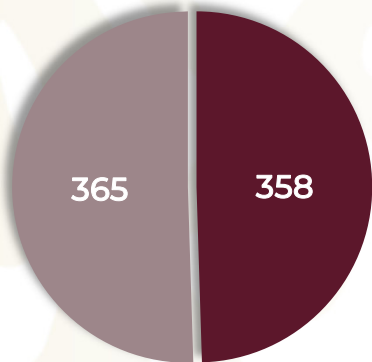


65 o +



748

Egresos  
enero-marzo 2022



■ Programado  
■ Realizado

**Avance**  
**98.08%**

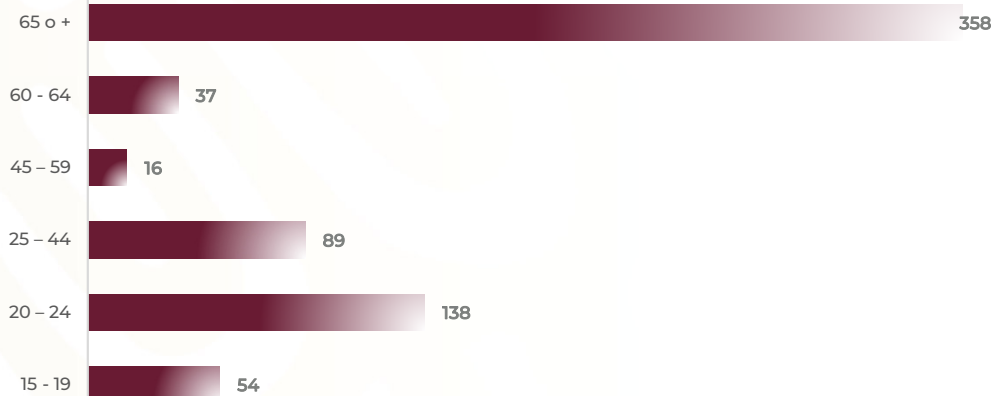
Egresos por Grupo de Edad y Sexo  
enero-marzo 2022



160

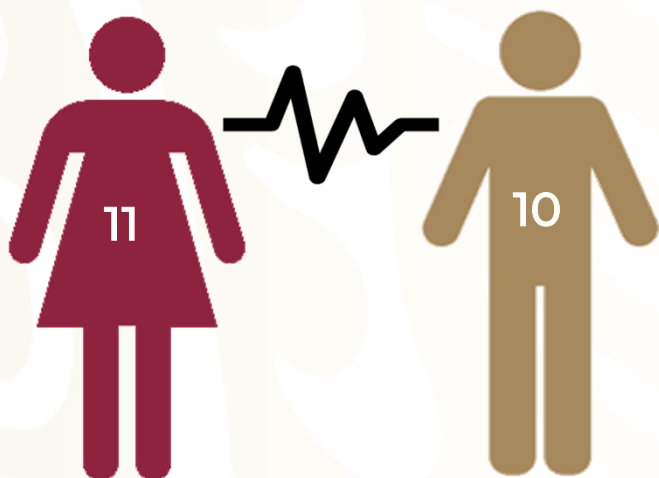


198

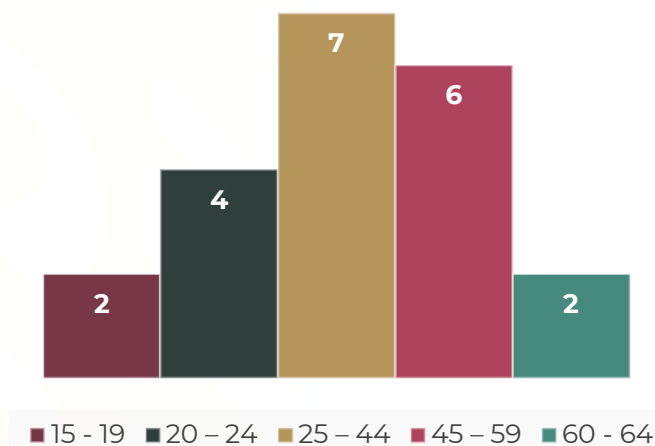


## HEMATOLOGÍA 111 B

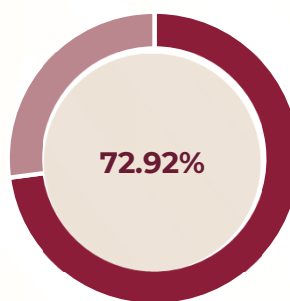
Defunciones por Sexo  
enero-marzo 2022



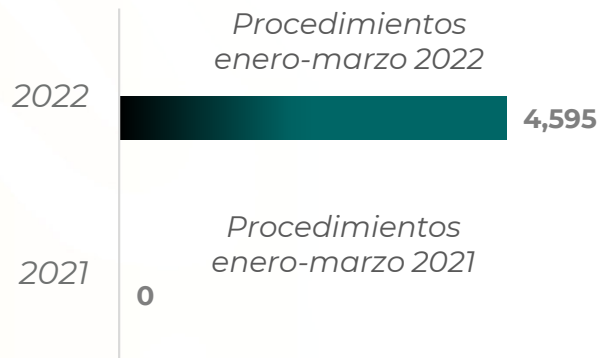
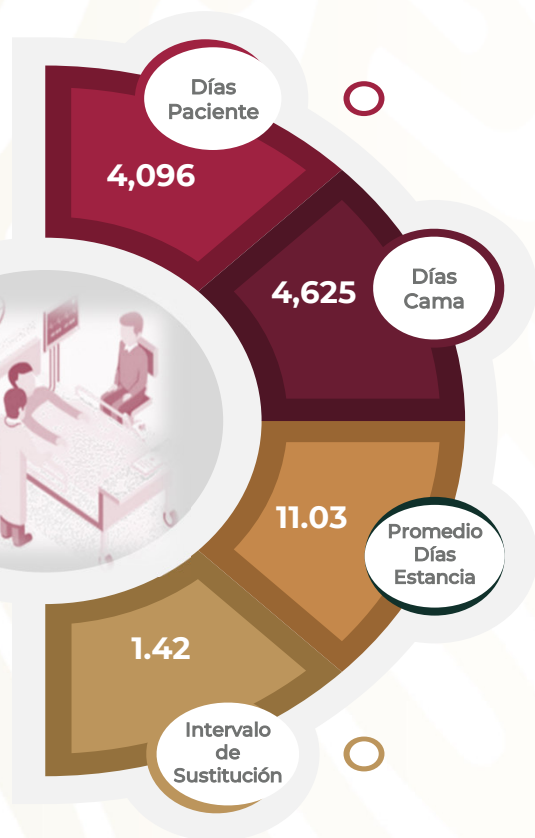
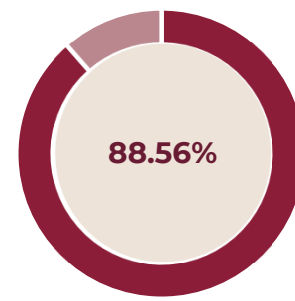
Defunciones por Grupo de Edad  
enero-marzo 2022



% Ocupación  
Hospitalaria  
enero-marzo 2021



% Ocupación  
Hospitalaria  
enero-marzo 2022



## HEMATOLOGÍA 111 B

### Comparativo de Productividad enero - marzo/2021-2022

Actividad	2021				2022			
	Programado	Realizado	% de Avance	Status	Programado	Realizado	% de Avance	Status
Consultas de primera vez	422	221	52.37	R	581	432	74.35	R
Consultas subsecuentes	816	626	76.72	R	821	1,242	151.28	V
Interconsultas		0				0		
<b>Total, de consultas</b>	<b>1,238</b>	<b>847</b>	<b>68.42</b>	<b>R</b>	<b>1,402</b>	<b>1,674</b>	<b>119.40</b>	<b>V</b>
Ingresos		286				385		
Egresos	209	265	126.79	V	365	358	98.08	V
Procedimientos		0				4,595		
Días paciente	2,254	3,581	158.87	V	4,157	4,096	98.53	V
Días cama	2,610	4,911	188.16	V	4,500	4,625	102.78	V
Porcentaje de ocupación	86.36	72.92	84.43	R	92.38	88.56	95.87	A

Semaforización	Estatus
Cumpliendo con el 97.00% o más de sus metas	V
Cumpliendo entre el 90.00% y el 96.99% de sus metas	A
Cumpliendo con el 89.99% o menos de sus metas	R

 No Aplica

## HEMATOLOGÍA 111 B

### 20 Principales Motivos de Consulta enero - marzo 2022

Código	Causa	Femenino	Masculino	Total	%
C910	Leucemia linfoblástica aguda [Ila]	166	169	335	20.01
D500	Anemia por deficiencia de hierro secundaria a pérdida de sangre (crónica)	252	60	312	18.64
C833	Linfoma de células grandes b difuso	121	118	239	14.28
D693	Purpura trombocitopénica idiopática	35	64	99	5.91
C900	Mieloma múltiple	47	42	89	5.32
C921	Leucemia mieloide crónica [Imc], bcr/abl-positivo	38	49	87	5.20
C821	Linfoma folicular grado II	56	30	86	5.14
D467	Otros síndromes mielodisplásicos	38	31	69	4.12
C817	Otros linfomas de hodgkin clásicos	15	27	42	2.51
D619	Anemia aplastica, sin otra especificación	12	30	42	2.51
C920	Leucemia mieloblástica aguda [Ima]	17	15	32	1.91
C860	Linfoma extranodal de células T/NK, tipo nasal	16	3	19	1.14
C840	Micosis fungoide	10	7	17	1.02
C911	Leucemia linfocítica crónica de célula tipo B	6	11	17	1.02
D511	Anemia por deficiencia de vitamina b12 debida a mala absorción selectiva de vitamina b12 con proteinuria	11	6	17	1.02
D591	Otras anemias hemolíticas autoinmunes	8	8	16	0.96
C830	Linfoma de células B pequeñas	7	8	15	0.90
C811	Linfoma de hodgkin clásico con esclerosis nodular	7	7	14	0.84
C946	Enfermedad mielodisplásica y mieloproliferativa, no clasificada en otra parte	9	5	14	0.84
C831	Linfoma de células del manto	3	8	11	0.66
	Otros	52	50	102	6.09
<b>TOTAL</b>		<b>926</b>	<b>748</b>	<b>1,674</b>	<b>100.00</b>



## HEMATOLOGÍA 111 B

### 20 Principales Motivos de Consulta por grupo de edad y sexo enero - marzo 2022

Causa	15 - 19		20 - 24		25 - 44		45 - 59	
	f	m	f	m	f	m	f	m
Leucemia linfoblástica aguda [IIa]	17	26	56	36	57	80	27	21
Anemia por deficiencia de hierro secundaria a pérdida de sangre (crónica)	12	1	9	2	90	19	109	24
Linfoma de células grandes b difuso	3	0	0	2	27	52	42	21
Purpura trombocitopénica idiopática	2	2	3	8	4	13	13	24
Mieloma múltiple	0	0	1	0	7	5	19	10
Leucemia mieloide crónica [Imc], bcr/abl-positivo	0	0	5	0	7	15	15	26
Linfoma folicular grado II	0	0	2	0	1	6	26	10
Otros síndromes mielodisplásicos	2	0	0	0	3	2	9	20
Otros linfomas de hodgkin clásicos	0	1	3	3	3	8	6	11
Anemia aplástica, sin otra especificación	1	0	1	8	7	5	0	8
Leucemia mieloblástica aguda [Ima]	2	0	4	2	8	3	1	8
Linfoma extranodal de células T/NK, tipo nasal	0	0	6	0	7	1	2	2
Micosis fungoide	0	0	0	0	1	1	7	3
Leucemia linfocítica crónica de célula tipo B	0	0	1	0	0	0	0	2
Anemia por deficiencia de vitamina b12 debida a mala absorción selectiva de vitamina b12 con proteinuria	0	0	0	0	0	0	1	0
Otras anemias hemolíticas autoinmunes	0	0	3	3	2	1	2	1
Linfoma de células B pequeñas	0	0	0	0	0	2	5	4
Linfoma de hodgkin clásico con esclerosis nodular	0	0	1	0	6	6	0	1
Enfermedad mielodisplásica y mieloproliferativa, no clasificada en otra parte	0	0	0	0	2	0	3	0
Linfoma de células del manto	0	0	0	0	1	0	2	5
Otros	5	1	3	7	17	17	19	13
<b>TOTAL</b>	<b>44</b>	<b>31</b>	<b>98</b>	<b>71</b>	<b>250</b>	<b>236</b>	<b>308</b>	<b>214</b>

## HEMATOLOGÍA 111 B

### 20 Principales Motivos de Consulta por grupo de edad y sexo enero - marzo 2022

Causa	60 - 64		65 o +		Total, Femenino	Total, Masculino	Total, general
	f	m	f	m			
Leucemia linfoblástica aguda [IIa]	0	3	9	3	166	169	335
Anemia por deficiencia de hierro secundaria a perdida de sangre (crónica)	13	5	19	9	252	60	312
Linfoma de células grandes b difuso	8	21	41	22	121	118	239
Purpura trombocitopénica idiopática	2	3	11	14	35	64	99
Mieloma múltiple	8	12	12	15	47	42	89
Leucemia mieloide crónica [Imc], bcr/abl-positivo	4	3	7	5	38	49	87
Linfoma folicular grado II	7	4	20	10	56	30	86
Otros síndromes mielodisplásicos	5	7	19	2	38	31	69
Otros linfomas de hodgkin clásicos	2	1	1	3	15	27	42
Anemia aplastica, sin otra especificación	1	8	2	1	12	30	42
Leucemia mieloblástica aguda [Ima]	1	2	1	0	17	15	32
Linfoma extranodal de células T/NK, tipo nasal	0	0	1	0	16	3	19
Micosis fungoide	1	0	1	3	10	7	17
Leucemia linfocítica crónica de célula tipo B	2	2	3	7	6	11	17
Anemia por deficiencia de vitamina b12 debida a mala absorción selectiva de vitamina b12 con proteinuria	2	2	8	4	11	6	17
Otras anemias hemolíticas autoinmunes	0	0	1	3	8	8	16
Linfoma de células B pequeñas	0	2	2	0	7	8	15
Linfoma de hodgkin clásico con esclerosis nodular	0	0	0	0	7	7	14
Enfermedad mielodisplásica y mieloproliferativa, no clasificada en otra parte	0	1	4	4	9	5	14
Linfoma de células del manto	0	0	0	3	3	8	11
Otros	2	10	6	2	52	50	102
<b>TOTAL</b>	<b>58</b>	<b>86</b>	<b>168</b>	<b>110</b>	<b>926</b>	<b>748</b>	<b>1,674</b>

## HEMATOLOGÍA 111 B

### 20 Principales Motivos de Egresos enero - marzo 2022

Código	Causa	Femenino	Masculino	Total
C910	Leucemia linfoblástica aguda [Ila]	43	45	88
C920	Leucemia mieloblástica aguda [Ila]	23	26	49
C859	Linfoma no hodgkin, no especificado	20	20	40
C839	Linfoma no folicular (difuso), sin otra especificación	6	8	14
C900	Mieloma múltiple	5	7	12
C819	Linfoma de hodgkin, no especificado	5	6	11
C857	Otros tipos especificados de linfoma no hodgkin	2	9	11
D619	Anemia aplastica, sin otra especificación	4	7	11
D690	Purpura alérgica	6	5	11
C810	Linfoma de hodgkin con predominio linfocítico nodular	2	5	7
C921	Leucemia mieloide crónica [Imc], bcr/abl-positivo	4	3	7
D66X	Deficiencia hereditaria del factor VIII	0	7	7
C851	Linfoma de células B, sin otra especificación	1	5	6
C830	Linfoma de células B pequeñas	1	4	5
C922	Leucemia mieloide crónica atípica, BCR/ABL-negativo	3	2	5
D693	Purpura trombocitopénica idiopática	2	3	5
C833	Linfoma de células grandes b difuso	2	2	4
D469	Síndrome mielodisplásico, sin otra especificación	3	1	4
D696	Trombocitopenia no especificada	3	1	4
C811	Linfoma de hodgkin clásico con esclerosis nodular	1	2	3
	Otros	24	30	54
<b>TOTAL</b>		<b>160</b>	<b>198</b>	<b>358</b>

## HEMATOLOGÍA 111 B

### 20 Principales Motivos de Egresos por grupo de edad y sexo enero - marzo 2022

Causa	15 - 19		20 - 24		25 - 44		45 - 59	
	f	m	f	m	f	m	f	m
Leucemia linfoblástica aguda [Ila]	4	6	9	9	19	24	7	4
Leucemia mieloblástica aguda [Ima]	5	2	2	7	13	7	2	9
Linfoma no hodgkin, no especificado	0	0	1	0	4	9	10	4
Linfoma no folicular (difuso), sin otra especificación	0	0	1	0	3	3	2	2
Mieloma múltiple	0	0	0	0	1	1	2	3
Linfoma de hodgkin, no especificado	0	0	2	3	3	2	0	1
Otros tipos especificados de linfoma no hodgkin	0	0	0	1	1	6	1	2
Anemia aplástica, sin otra especificación	0	0	1	3	1	2	0	2
Purpura alérgica	1	1	1	1	1	2	3	1
Linfoma de hodgkin con predominio linfocítico nodular	0	0	0	0	2	4	0	1
Leucemia mieloide crónica [Imc], bcr/abl-positivo	0	0	2	1	1	0	0	2
Deficiencia hereditaria del factor VIII	0	1	0	2	0	3	0	1
Linfoma de células B, sin otra especificación	0	0	0	1	0	4	0	0
Linfoma de células B pequeñas	0	0	0	0	0	1	1	2
Leucemia mieloide crónica atípica, bcr/abl-negativo	0	0	0	1	0	1	2	0
Purpura trombocitopénica idiopática	0	0	0	0	0	0	1	2
Linfoma de células grandes b difuso	0	0	0	0	1	0	1	1
Síndrome mielodisplásico, sin otra especificación	0	0	0	0	0	1	1	0
Trombocitopenia no especificada	0	0	0	0	0	0	2	1
Linfoma de hodgkin clásico con esclerosis nodular	0	0	1	1	0	0	0	1
Otros	2	2	2	2	7	11	9	6
<b>TOTAL</b>	<b>12</b>	<b>12</b>	<b>22</b>	<b>32</b>	<b>57</b>	<b>81</b>	<b>44</b>	<b>45</b>

## HEMATOLOGÍA 111 B

### 20 Principales Motivos de Egresos por grupo de edad y sexo enero - marzo 2022

Causa	60 - 64		65 o +		Total, femenino	Total, masculino	Total, general
	f	m	f	m			
Leucemia linfoblástica aguda [Ila]	1	1	3	1	43	45	88
Leucemia mieloblástica aguda [Ima]	0	0	1	1	23	26	49
Linfoma no hodgkin, no especificado	0	3	5	4	20	20	40
Linfoma no folicular (difuso), sin otra especificación	0	1	0	2	6	8	14
Mieloma múltiple	0	1	2	2	5	7	12
Linfoma de hodgkin, no especificado	0	0	0	0	5	6	11
Otros tipos especificados de linfoma no hodgkin	0	0	0	0	2	9	11
Anemia aplástica, sin otra especificación	0	0	2	0	4	7	11
Purpura alérgica	0	0	0	0	6	5	11
Linfoma de hodgkin con predominio linfocítico nodular	0	0	0	0	2	5	7
Leucemia mieloide crónica [Imc], bcr/abl-positivo	0	0	1	0	4	3	7
Deficiencia hereditaria del factor VIII	0	0	0	0	0	7	7
Linfoma de células B, sin otra especificación	0	0	1	0	1	5	6
Linfoma de células B pequeñas	0	1	0	0	1	4	5
Leucemia mieloide crónica atípica, BCR/ABI-negativo	0	0	1	0	3	2	5
Purpura trombocitopénica idiopática	1	0	0	1	2	3	5
Linfoma de células grandes b difuso	0	0	0	1	2	2	4
Síndrome mielodisplásico, sin otra especificación	0	0	2	0	3	1	4
Trombocitopenia no especificada	0	0	1	0	3	1	4
Linfoma de hodgkin clásico con esclerosis nodular	0	0	0	0	1	2	3
Otros	2	5	2	4	24	30	54
<b>TOTAL</b>	<b>4</b>	<b>12</b>	<b>21</b>	<b>16</b>	<b>160</b>	<b>198</b>	<b>358</b>

## HEMATOLOGÍA 111 B

### 20 Principales Defunciones enero - marzo 2022

Código	Causa	Femenino	Masculino	Total
C910	Leucemia linfoblástica aguda [Ila]	4	3	7
C920	Leucemia mieloblástica aguda [Ima]	2	4	6
C830	Linfoma de células B pequeñas	0	2	2
C859	Linfoma no hodgkin, no especificado	1	0	1
C900	Mieloma múltiple	1	0	1
C921	Leucemia mieloide crónica [Imc], bcr/abl-positivo	1	0	1
D618	Otras anemias aplásticas especificadas	1	0	1
D890	Hipergammaglobulinemia policlonal	0	1	1
R571	Choque hipovolémico	1	0	1
<b>TOTAL</b>		<b>11</b>	<b>10</b>	<b>21</b>

## HEMATOLOGÍA 111 B

### 20 Principales Defunciones por grupo de edad y sexo enero - marzo 2022

Causa	15 - 19		20 - 24		25 - 44		45 - 59	
	f	m	f	m	f	m	f	m
Leucemia linfoblástica aguda [Ila]	0	1	1	1	0	1	2	0
Leucemia mieloblástica aguda [Ima]	0	0	0	1	2	2	0	1
Linfoma de células B pequeñas	0	0	0	0	0	0	0	2
Linfoma no hodgkin, no especificado	0	0	0	0	1	0	0	0
Mieloma múltiple	0	0	0	0	1	0	0	0
Leucemia mieloide crónica [Imc], bcr/abl-positivo	0	0	1	0	0	0	0	0
Otras anemias aplásticas especificadas	0	0	0	0	0	0	0	0
Hipergammaglobulinemia policlonal	0	1	0	0	0	0	0	0
Choque hipovolémico	0	0	0	0	0	0	1	0
<b>Total</b>	<b>0</b>	<b>2</b>	<b>2</b>	<b>2</b>	<b>4</b>	<b>3</b>	<b>3</b>	<b>3</b>

## HEMATOLOGÍA 111 B

### 20 Principales Defunciones por grupo de edad y sexo enero - marzo 2022

Causa	60 - 64		65 o +		Total , femenino	Total, masculino	Total, general
	f	m	f	m			
Leucemia linfoblástica aguda [Ila]	1	0	0	0	4	3	7
Leucemia mieloblástica aguda [Ima]	0	0	0	0	2	4	6
Linfoma de células B pequeñas	0	0	0	0	0	2	2
Linfoma no hodgkin, no especificado	0	0	0	0	1	0	1
Mieloma múltiple	0	0	0	0	1	0	1
Leucemia mieloide crónica [Imc], bcr/abl-positivo	0	0	0	0	1	0	1
Otras anemias aplásticas especificadas	1	0	0	0	1	0	1
Hipergammaglobulinemia policlonal	0	0	0	0	0	1	1
Choque hipovolémico	0	0	0	0	1	0	1
<b>TOTAL</b>	<b>2</b>	<b>0</b>	<b>0</b>	<b>0</b>	<b>11</b>	<b>10</b>	<b>21</b>



## HEMATOLOGÍA 111 B

### Principales Procedimientos enero - marzo 2022

Código	Causa	Femenino	Masculino	Total
41.38	Otros procedimientos diagnósticos sobre medula ósea	1,783	2,005	3,788
99.25	Inyección o infusión de sustancia quimioterapéutica contra cáncer	379	382	761
41.91	Aspiración de medula ósea de donante para trasplante	16	17	33
41.31	Biopsia de medula ósea	5	5	10
41.31	Aspirado de medula ósea	3	0	3
<b>TOTAL</b>		<b>2,186</b>	<b>2,409</b>	<b>4,595</b>

## HEMATOLOGÍA 111 B

### Principales Procedimientos por grupo de edad y sexo enero - marzo 2022

Causa	15 - 19		20 - 24		25 - 44		45 - 59	
	f	m	f	m	f	m	f	m
Otros procedimientos diagnósticos sobre medula ósea	158	137	161	383	683	775	556	463
Inyección o infusión de sustancia quimioterapéutica contra cáncer	52	37	39	79	151	183	87	50
Aspiración de medula ósea de donante para trasplante	1	1	1	4	8	6	1	5
Biopsia de medula ósea	1	0	1	0	2	2	1	2
Aspirado de medula ósea	0	0	1	0	2	0	0	0
<b>Total</b>	<b>212</b>	<b>175</b>	<b>203</b>	<b>466</b>	<b>846</b>	<b>966</b>	<b>645</b>	<b>520</b>

Causa	60 - 64		65 o +		Total , femenino	Total, masculino	Total, general
	f	m	f	m			
Otros procedimientos diagnósticos sobre medula ósea	32	117	193	130	1,783	2,005	3,788
Inyección o infusión de sustancia quimioterapéutica contra cáncer	11	9	39	24	379	382	761
Aspiración de medula ósea de donante para trasplante	0	1	5	0	16	17	33
Biopsia de medula ósea	0	0	0	1	5	5	10
Aspirado de medula ósea	0	0	0	0	3	0	3
<b>TOTAL</b>	<b>43</b>	<b>127</b>	<b>237</b>	<b>155</b>	<b>2,186</b>	<b>2,409</b>	<b>4,595</b>

## HEMATOLOGÍA 111 B

### Recursos Humanos enero - marzo 2022

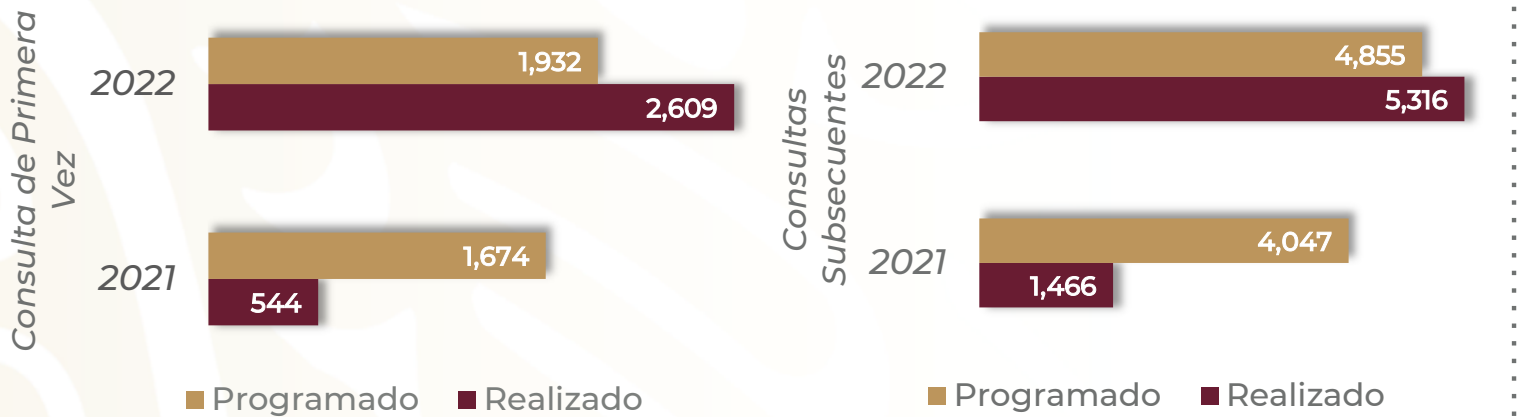
Categoría	Turno					Total
	Completo	Matutino	Vespertino	Nocturno	Sab, dom y fest	
<b>Rama médica</b>						
Jefe de Servicios	1	0	0	0	0	1
Medico Especialista A	0	3	0	0	1	4
Médico General C	0	0	0	0	1	1
Medico Especialista B	0	3	1	0	0	4
Medico Especialista C	0	1	1	0	0	2
<b>Rama de enfermería</b>						
Jefe de Enfermeras C	0	1	0	0	0	1
Enfermera Especialista A	0	1	0	0	0	1
Enfermera General Titulada A	0	3	0	2	0	5
Auxiliar de Enfermera A	0	1	0	1	0	2
Enfermera General Titulada B	0	1	0	0	0	1
Auxiliar de Enfermera B	0	0	0	1	0	1
Enfermera General Técnica	0	0	1	0	0	1
Enfermera General Titulada C	0	7	9	11	0	27
Enfermera Especialista C	0	2	1	2	0	5
<b>Rama paramédica</b>						
Químico A	0	2	0	0	0	2
Biólogo A	0	1	0	0	0	1
Técnico Laboratorista A	0	4	0	0	0	4
Auxiliar de Lab. Bioterio A	0	2	0	0	0	2
Cito tecnólogo A	0	1	0	0	0	1
Químico de Sección de Lab. de A.C.A	0	1	0	0	0	1
Químico C	0	1	0	0	0	1
Químico jefe de Sección de Lab. de A.C.B	0	1	0	0	0	1
Técnico Laboratorista B	0	1	0	0	0	1
Afanadora	0	2	2	2	1	7
Camillero	0	2	0	0	0	2

# HEMATOLOGÍA 111 B

## Recursos Humanos enero - marzo 2022

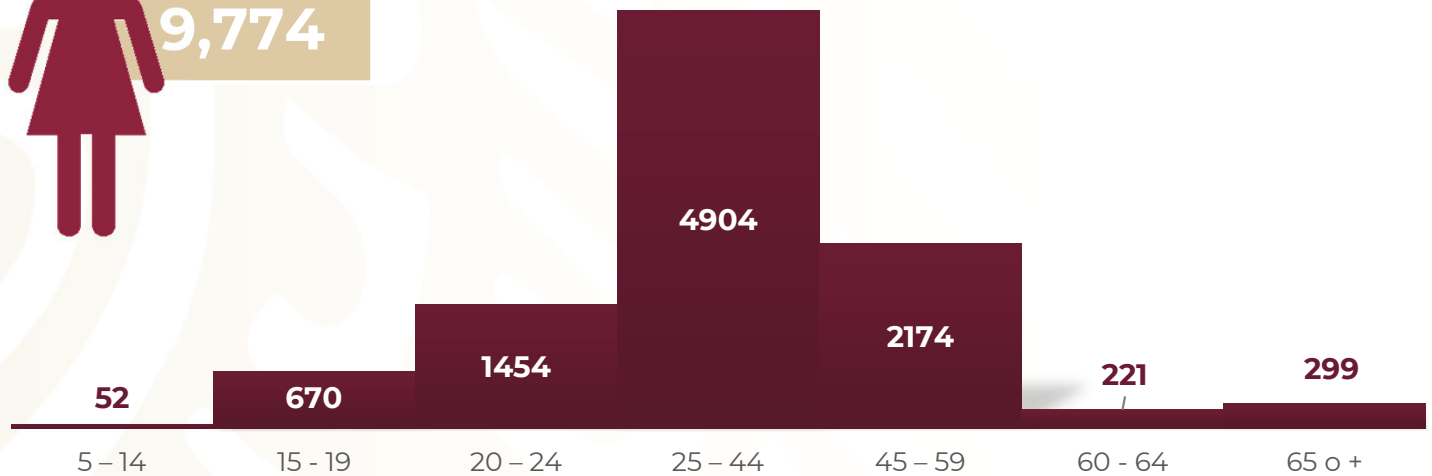
Categoría	Turno					Total
	Completo	Matutino	Vespertino	Nocturno	Sab, dom y fest	
<b>Investigadores</b>						
Investigador en Ciencias Médicas C	0	0	1	0	0	1
<b>Rama médica eventual</b>						
Medico Especialista A	0	1	0	0	0	1
<b>Rama administrativa</b>						
Apoyo Administrativo en Salud A6	0	1	0	0	0	1
Apoyo Administrativo en Salud A4	0	2	0	0	0	2
Apoyo Administrativo en Salud A3	0	0	1	1	0	2
Apoyo Administrativo en Salud A2	0	1	1	0	0	2
<b>Rama paramédica afín eventual</b>						
Afanadora Eventual Federal	0	2	1	0	0	3
Camillero Eventual Federal	0	3	0	0	2	5
<b>TOTAL</b>	<b>1</b>	<b>51</b>	<b>19</b>	<b>20</b>	<b>5</b>	<b>96</b>

## GINECO-OBSTETRICIA 112 A

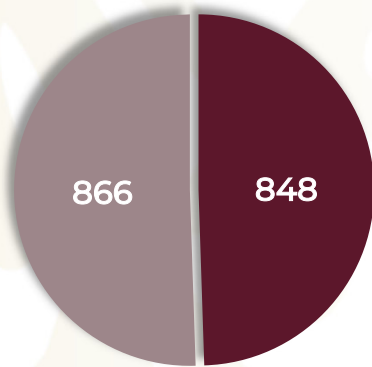


9,774

Consulta Externa por Grupo de Edad y Sexo  
enero-marzo 2022



Egresos  
enero-marzo 2022



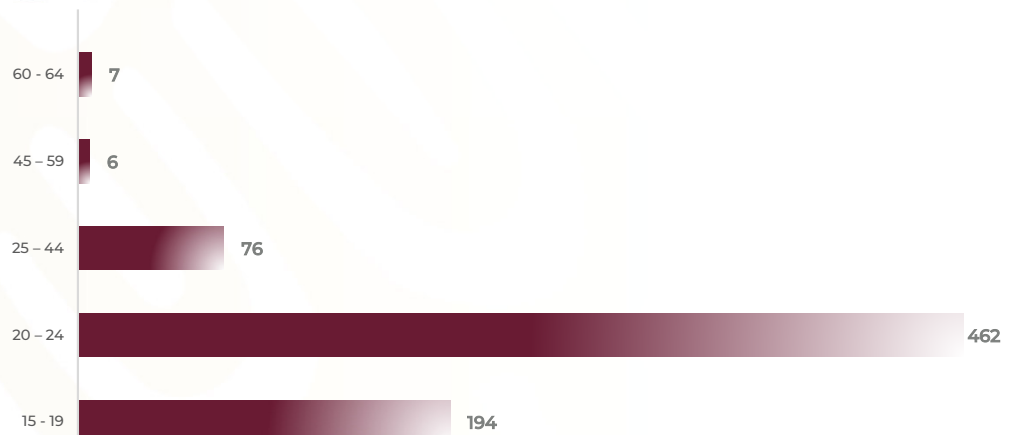
■ Programado  
■ Realizado

**Avance**  
**97.92%**

Egresos por Grupo de Edad y Sexo  
enero-marzo 2022

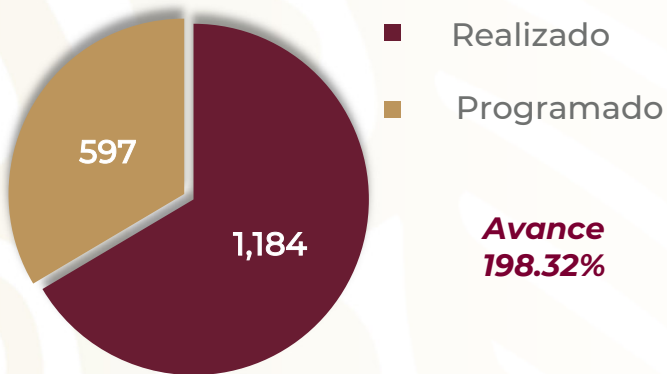


848



## GINECO-OBSTETRICIA 112 A

Cirugías  
enero-marzo 2022



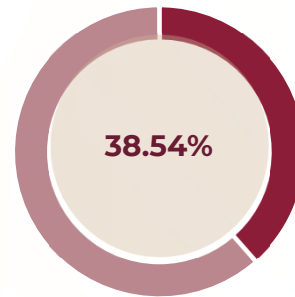
Procedimientos  
enero-marzo 2022



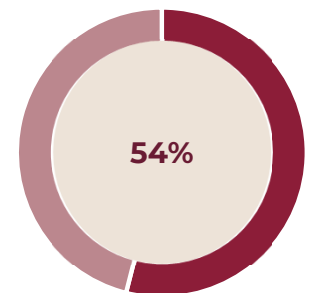
Procedimientos  
enero-marzo 2021



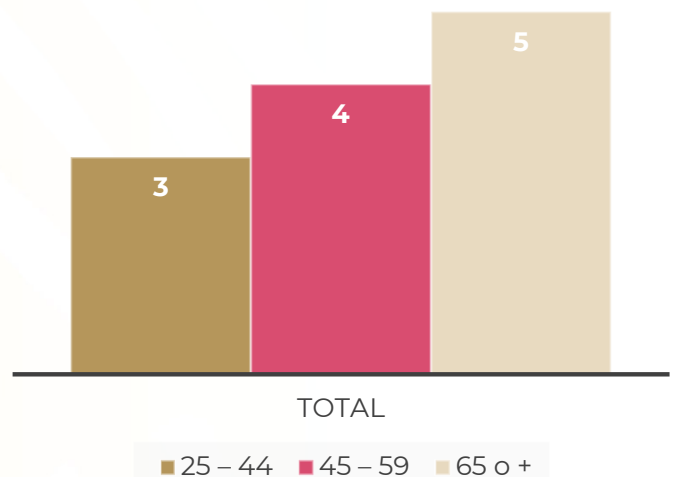
% Ocupación  
Hospitalaria  
enero-marzo 2021



% Ocupación  
Hospitalaria  
enero-marzo 2022



Defunciones por Grupo de Edad  
enero-marzo 2022



Defunciones por Sexo  
enero-marzo 2022



## GINECO-OBSTETRICIA 112 A

### Comparativo de Productividad enero - marzo/2021-2022

Actividad	2021				2022			
	Programado	Realizado	% de Avance	Status	Programado	Realizado	% de Avance	Status
Consultas de primera vez	1,674	544	32.50	R	1,932	2,609	135.04	V
Consultas subsecuentes	4,047	1,466	36.22	R	4,855	5,316	109.50	V
Urgencias	1,568	1,073	68.43	R	2,404	1,848	76.87	R
Interconsultas		0				1		
<b>Total, de consultas</b>	<b>7,289</b>	<b>3,083</b>	<b>42.30</b>	<b>R</b>	<b>9,191</b>	<b>9,774</b>	<b>204.78</b>	<b>V</b>
Ingresos		489				862		
Egresos	634	475	74.92	R	866	848	97.92	V
Intervenciones quirúrgicas	641	611	95.32	A	597	1,184	198.32	V
Procedimientos		1,333				3,564		
Días paciente	1,343	1,456	108.41	V	2,644	2,430	91.91	A
Días cama	2,970	3,778	127.21	V	5,040	4,500	89.29	R
Porcentaje de ocupación	45.22	38.54	85.23	V	52.46	54.00	102.93	V

Semaforización	Estatus
Cumpliendo con el 97.00% o más de sus metas	V
Cumpliendo entre el 90.00% y el 96.99% de sus metas	A
Cumpliendo con el 89.99% o menos de sus metas	R

 No Aplica

## GINECO-OBSTETRICIA 112 A

### 20 Principales Motivos de Consulta enero - marzo 2022

Código	Causa	Total	%
N938	Otras hemorragias uterinas o vaginales anormales especificadas	776	17.75
D251	Leiomioma intramural del útero	539	12.33
N951	Estados menopáusicos y climatéricos femeninos	286	6.54
D27X	Tumor benigno del ovario	177	4.05
N72X	Enfermedad inflamatoria del cuello uterino	172	3.94
E282	Síndrome de ovario poliquístico	149	3.41
N811	Cistocele	112	2.56
N832	Otros quistes ováricos y los no especificados	105	2.40
N800	Endometriosis del útero	92	2.10
N950	Hemorragia postmenopáusica	90	2.06
D397	Tumor de comportamiento incierto o desconocido de otros órganos genitales femeninos	80	1.83
Z123	Examen de pesquisa especial para tumor de la mama	80	1.83
N61X	Trastornos inflamatorios de la mama	60	1.37
N813	Prolapso uterovaginal completo	55	1.26
N840	Pólipo del cuerpo del útero	51	1.17
Z014	Examen ginecológico (general) (de rutina)	50	1.14
N390	Infección de vías urinarias, sitio no especificado	48	1.10
N850	Hiperplasia de glándula del endometrio	46	1.05
N944	Dismenorrea primaria	37	0.85
N601	Mastopatía quística difusa	36	0.82
	Otros	1,330	30.43
<b>TOTAL</b>		<b>4,371</b>	<b>100.00</b>



## GINECO-OBSTETRICIA 112 A

### 20 Principales Motivos de Consulta por grupo de edad y sexo enero - marzo 2022

Causa	<1	1-4	5-14	15-19	20-24	25-44
	f	f	f	f	f	f
Otras hemorragias uterinas o vaginales anormales especificadas	0	0	7	14	24	390
Leiomioma intramural del útero	0	0	0	0	3	265
Estados menopaúsicos y climatéricos femeninos	0	0	0	0	1	31
Tumor benigno del ovario	0	0	1	2	13	81
Enfermedad inflamatoria del cuello uterino	0	0	1	9	16	97
Síndrome de ovario poliquístico	0	0	3	29	50	63
Cistocele	0	0	0	0	0	10
Otros quistes ováricos y los no especificados	0	0	1	2	8	58
Endometriosis del útero	0	0	0	1	8	42
Hemorragia postmenopáusica	0	0	0	0	0	4
Tumor de comportamiento incierto o desconocido de otros órganos genitales femeninos	0	0	0	2	9	33
Examen de pesquisa especial para tumor de la mama	0	0	0	3	2	18
Trastornos inflamatorios de la mama	0	0	1	1	5	19
Prolapso uterovaginal completo	0	0	0	0	0	2
Pólipo del cuerpo del útero	0	0	0	0	1	24
Examen ginecológico (general) (de rutina)	0	0	2	1	1	15
Infección de vías urinarias, sitio no especificado	0	0	0	2	2	13
Hiperplasia de glándula del endometrio	0	0	0	0	0	21
Dismenorrea primaria	0	0	6	5	3	19
Mastopatía quística difusa	0	0	0	0	0	18
Otros	0	0	12	48	115	620
<b>TOTAL</b>	<b>0</b>	<b>0</b>	<b>34</b>	<b>119</b>	<b>261</b>	<b>1,843</b>

## GINECO-OBSTETRICIA 112 A

### 20 Principales Motivos de Consulta por grupo de edad y sexo enero - marzo 2022

Causa	45 - 59	60 - 64	65 o +	Total
	f	f	f	
Otras hemorragias uterinas o vaginales anormales especificadas	330	7	4	776
Leiomioma intramural del útero	257	7	7	539
Estados menopáusicos y climatéricos femeninos	223	17	14	286
Tumor benigno del ovario	68	6	6	177
Enfermedad inflamatoria del cuello uterino	38	10	1	172
Síndrome de ovario poliquístico	4	0	0	149
Cistocele	42	24	36	112
Otros quistes ováricos y los no especificados	29	4	3	105
Endometriosis del útero	37	0	4	92
Hemorragia postmenopáusica	54	9	23	90
Tumor de comportamiento incierto o desconocido de otros órganos genitales femeninos	30	0	6	80
Examen de pesquisa especial para tumor de la mama	42	9	6	80
Trastornos inflamatorios de la mama	24	4	6	60
Prolapso uterovaginal completo	15	10	28	55
Pólipo del cuerpo del útero	24	1	1	51
Examen ginecológico (general) (de rutina)	26	4	1	50
Infección de vías urinarias, sitio no especificado	21	4	6	48
Hiperplasia de glándula del endometrio	23	2	0	46
Dismenorrea primaria	4	0	0	37
Mastopatía quística difusa	17	1	0	36
Otros	402	49	84	1,330
<b>TOTAL</b>	<b>1,710</b>	<b>168</b>	<b>236</b>	<b>4,371</b>

## GINECO-OBSTETRICIA 112 A

### 20 Principales Motivos de Egresos enero - marzo 2022

Código	Causa	Femenino
D251	Leiomioma intramural del útero	84
D27X	Tumor benigno del ovario	27
N938	Otras hemorragias uterinas o vaginales anormales especificadas	19
U071	Enfermedad respiratoria aguda debida a coronavirus (sarscov2,covid-19) Confirmado	19
N811	Cistocele	8
N813	Prolapso uterovaginal completo	6
D500	Anemia por deficiencia de hierro secundaria a perdida de sangre (crónica)	5
K808	Otras colelitiasis	3
N840	Pólipo del cuerpo del útero	3
U072	Enfermedad respiratoria aguda debida a coronavirus (sarscov2,covid-19) Caso sospechoso o probable	3
E038	Otros hipotiroidismos especificados	2
G408	Otras epilepsias	2
K811	Colecistitis crónica	2
Z302	Esterilización	2
Z48801	Infección de herida quirúrgica superficial	2
Z975	Presencia de dispositivo anticonceptivo (intrauterino)	2
A418	Otras sepsis especificadas	1
C578	Lesión de sitios contiguos de los órganos genitales femeninos	1
D250	Leiomioma submucoso del útero	1
D62X	Anemia posthemorragica aguda	1
	Otros	24
<b>TOTAL</b>		<b>217</b>

## GINECO-OBSTETRICIA 112 A

### 20 Principales Motivos de Egresos por grupo de edad y sexo enero - marzo 2022

Causa	<1	1-4	5-14	15-19	20-24	25-44
	f	f	f	f	f	f
Leiomioma intramural del útero	0	0	0	0	1	39
Tumor benigno del ovario	0	0	0	1	4	13
Otras hemorragias uterinas o vaginales anormales especificadas	0	0	0	0	2	11
Enfermedad respiratoria aguda debida a coronavirus (sarscov2,covid-19) Confirmado	0	0	0	0	6	12
Cistocele	0	0	0	0	0	0
Prolapso uterovaginal completo	0	0	0	0	0	1
Anemia por deficiencia de hierro secundaria a perdida de sangre (crónica)	0	0	0	0	0	3
Otras colelitiasis	0	0	0	0	2	1
Pólipo del cuerpo del útero	0	0	0	0	0	2
Enfermedad respiratoria aguda debida a coronavirus (sarscov2,covid-19) Caso sospechoso o probable	0	0	0	0	1	1
Otros hipotiroidismos especificados	0	0	0	0	0	2
Otras epilepsias	0	0	0	0	0	2
Colecistitis crónica	0	0	0	1	0	0
Esterilización	0	0	0	0	0	2
Infección de herida quirúrgica superficial	0	0	0	0	0	2
Presencia de dispositivo anticonceptivo (intrauterino)	0	0	0	0	0	2
Otras sepsis especificadas	0	0	0	0	0	0
Lesión de sitios contiguos de los órganos genitales femeninos	0	0	0	0	0	1
Leiomioma submucoso del útero	0	0	0	0	0	1
Anemia posthemorragica aguda	0	0	0	0	0	1
Otros	0	0	0	2	2	13
<b>TOTAL</b>	<b>0</b>	<b>0</b>	<b>0</b>	<b>4</b>	<b>18</b>	<b>109</b>

## GINECO-OBSTETRICIA 112 A

### 20 Principales Motivos de Egresos por grupo de edad y sexo enero - marzo 2022

Causa	45 - 59	60 - 64	65 o +	Total, Femenino
	f	f	f	
Leiomioma intramural del útero	43	1	0	84
Tumor benigno del ovario	8	0	1	27
Otras hemorragias uterinas o vaginales anormales especificadas	6	0	0	19
Enfermedad respiratoria aguda debida a coronavirus (sarscov2,covid-19) Confirmado	1	0	0	19
Cistocele	4	3	1	8
Prolapso uterovaginal completo	3	1	1	6
Anemia por deficiencia de hierro secundaria a perdida de sangre (crónica)	2	0	0	5
Otras colelitiasis	0	0	0	3
Pólipo del cuerpo del útero	0	1	0	3
Enfermedad respiratoria aguda debida a coronavirus (sarscov2,covid-19) Caso sospechoso o probable	0	0	1	3
Otros hipotiroidismos especificados	0	0	0	2
Otras epilepsias	0	0	0	2
Colecistitis crónica	1	0	0	2
Esterilización	0	0	0	2
Infección de herida quirúrgica superficial	0	0	0	2
Presencia de dispositivo anticonceptivo (intrauterino)	0	0	0	2
Otras sepsis especificadas	1	0	0	1
Lesión de sitios contiguos de los órganos genitales femeninos	0	0	0	1
Leiomioma submucoso del útero	0	0	0	1
Anemia posthemorragica aguda	0	0	0	1
Otros	4	0	3	24
<b>TOTAL</b>	<b>73</b>	<b>6</b>	<b>7</b>	<b>217</b>

## GINECO-OBSTETRICIA 112 A

### 20 Principales Defunciones enero - marzo 2022

Código	Causa	Femenino
A418	Otras sepsis especificadas	1
R571	Choque hipovolémico	1
R572	Choque séptico	1
U072	Enfermedad respiratoria aguda debida a coronavirus (sarscov2,covid-19) Caso sospechoso o probable	1
<b>TOTAL</b>		<b>4</b>

### 20 Principales Defunciones por grupo de edad y sexo enero - marzo 2022

Causa	<1	1-4	5-14	15-19	20-24	25-44
	f	f	f	f	f	f
Otras sepsis especificadas	0	0	0	0	0	0
Choque hipovolémico	0	0	0	0	0	0
Choque séptico	0	0	0	0	0	0
Enfermedad respiratoria aguda debida a coronavirus (sarscov2,covid-19) Caso sospechoso o probable	0	0	0	0	0	0
<b>TOTAL</b>	<b>0</b>	<b>0</b>	<b>0</b>	<b>0</b>	<b>0</b>	<b>0</b>

Causa	45-59	60-64	65 o +	Total
	f	f	f	
Otras sepsis especificadas	1	0	0	1
Choque hipovolémico	1	0	0	1
Choque séptico	0	0	1	1
Enfermedad respiratoria aguda debida a coronavirus (sarscov2,covid-19) Caso sospechoso o probable	0	0	1	1
<b>TOTAL</b>	<b>2</b>	<b>0</b>	<b>2</b>	<b>4</b>

## GINECO-OBSTETRICIA 112 A

### 20 Principales Cirugías enero - marzo 2022

Código	Causa	Femenino
70.21	Vaginoscopia	730
71.19	Otros procedimientos diagnósticos sobre la vulva	250
00.H6	Toma de muestra de Papanicolau cervical	187
69.59	Otro legrado por aspiración del útero	116
00.H8	Instalación de sonda vesical	114
99.04	Transfusión de concentrado de hematíes	103
67.12	Otra biopsia cervical	90
68.49	Otra histerectomía total abdominal y la no especificada	49
00.C3	Crioterapia	45
67.33	Destrucción de lesión del cuello uterino por laser	29
68.41	Histerectomía total abdominal laparoscópica	24
65.49	Otra salpingooforectomía unilateral	20
71.11	Biopsia de vulva	17
66.51	Extirpación de ambas trompas de falopio en un mismo acto quirúrgico	16
70.24	Biopsia vaginal	12
65.41	Salpingooforectomía unilateral laparoscópica	11
68.29	Otra excision o destrucción de lesión del útero	11
68.59	Otra histerectomía vaginal	11
99.07	Transfusión de otro suero	11
68.12	Histeroscopia	9
	Otros	104
<b>Total</b>		<b>1,959</b>

## GINECO-OBSTETRICIA 112 A

### 20 Principales Cirugías por grupo de edad y sexo enero - marzo 2022

Causa	<1	1-4	5-14	15-19	20-24	25-44
	f	f	f	f	f	f
Vaginoscopia	0	0	0	10	44	311
Otros procedimientos diagnósticos sobre la vulva	0	0	0	9	30	96
Toma de muestra de Papanicolau cervical	0	0	0	2	13	83
Otro legrado por aspiración del útero	0	0	0	0	1	35
Instalación de sonda vesical	0	0	0	1	5	49
Transfusión de concentrado de hematíes	0	0	0	0	3	63
Otra biopsia cervical	0	0	0	1	6	47
Otra histerectomía total abdominal y la no especificada	0	0	0	0	0	20
Crioterapia	0	0	0	1	8	17
Destrucción de lesión del cuello uterino por laser	0	0	0	1	4	12
Histerectomía total abdominal laparoscópica	0	0	0	0	0	10
Otra salpingooforectomia unilateral	0	0	0	0	1	8
Biopsia de vulva	0	0	0	0	0	6
Extirpación de ambas trompas de falopio en un mismo acto quirúrgico	0	0	0	0	0	7
Biopsia vaginal	0	0	0	0	1	5
Salpingooforectomia unilateral laparoscópica	0	0	0	0	0	4
Otra excision o destrucción de lesión del útero	0	0	0	0	1	8
Otra histerectomía vaginal	0	0	0	0	0	0
Transfusión de otro suero	0	0	0	0	1	2
Histeroscopia	0	0	0	0	0	7
Otros	0	0	0	2	7	59
<b>TOTAL</b>	<b>0</b>	<b>0</b>	<b>0</b>	<b>27</b>	<b>125</b>	<b>849</b>



## GINECO-OBSTETRICIA 112 A

### 20 Principales Cirugías por grupo de edad y sexo enero - marzo 2022

Causa	45 - 59	60 - 64	65 o +	Total
	f	f	f	
Vaginoscopia	293	34	38	730
Otros procedimientos diagnósticos sobre la vulva	82	15	18	250
Toma de muestra de Papanicolau cervical	69	8	12	187
Otro legrado por aspiración del útero	66	4	10	116
Instalación de sonda vesical	49	6	4	114
Transfusión de concentrado de hematíes	33	0	4	103
Otra biopsia cervical	32	0	4	90
Otra histerectomía total abdominal y la no especificada	28	1	0	49
Crioterapia	17	2	0	45
Destrucción de lesión del cuello uterino por laser	9	3	0	29
Histerectomía total abdominal laparoscópica	13	1	0	24
Otra salpingooforectomia unilateral	10	0	1	20
Biopsia de vulva	10	0	1	17
Extirpación de ambas trompas de falopio en un mismo acto quirúrgico	9	0	0	16
Biopsia vaginal	4	0	2	12
Salpingooforectomia unilateral laparoscópica	6	1	0	11
Otra excision o destrucción de lesión del útero	2	0	0	11
Otra histerectomía vaginal	6	2	3	11
Transfusión de otro suero	5	0	3	11
Histeroscopia	2	0	0	9
Otros	28	6	2	104
<b>TOTAL</b>	<b>773</b>	<b>83</b>	<b>102</b>	<b>1,959</b>

## GINECO-OBSTETRICIA 112 A

### 20 Principales Motivos de Consulta Urgencias enero - marzo 2022

Código	Causa	Femenino	%
N938	Otras hemorragias uterinas o vaginales anormales especificadas	69	31.65
R100	Abdomen agudo	27	12.39
D27X	Tumor benigno del ovario	16	7.34
D251	Leiomioma intramural del útero	9	4.13
N738	Otras enfermedades inflamatorias pélvicas femeninas	7	3.21
N390	Infección de vías urinarias, sitio no especificado	6	2.75
N61X	Trastornos inflamatorios de la mama	5	2.29
Z33X	Estado de embarazo, incidental	5	2.29
N72X	Enfermedad inflamatoria del cuello uterino	4	1.83
Z014	Examen ginecológico (general) (de rutina)	4	1.83
C531	Tumor maligno del exocérnix	3	1.38
N751	Absceso de la glándula de bartholin	3	1.38
O034	Aborto espontaneo incompleto, sin complicación	3	1.38
T833	Complicación mecánica de dispositivo anticonceptivo intrauterino	3	1.38
D069	Carcinoma in situ del cuello del útero, parte no especificada	2	0.92
D500	Anemia por deficiencia de hierro secundaria a pérdida de sangre (crónica)	2	0.92
K529	Colitis y gastroenteritis no infecciosas, no especificadas	2	0.92
N758	Otras enfermedades de la glándula de bartholin	2	0.92
N764	Absceso vulvar	2	0.92
N832	Otros quistes ováricos y los no especificados	2	0.92
	Otros	42	19.27
<b>TOTAL</b>		<b>218</b>	<b>100.00</b>

## GINECO-OBSTETRICIA 112 A

### 20 Principales Motivos de Consulta Urgencias por grupo de edad y sexo enero - marzo 2022

Causa	<1	1-4	5-14	15-19	20-24	25-44
	f	f	f	f	f	f
Otras hemorragias uterinas o vaginales anormales especificadas	0	0	0	1	5	46
Abdomen agudo	0	0	0	1	0	18
Tumor benigno del ovario	0	0	0	1	4	8
Leiomioma intramural del útero	0	0	0	0	0	2
Otras enfermedades inflamatorias pélvicas femeninas	0	0	0	0	0	7
Infección de vías urinarias, sitio no especificado	0	0	0	1	1	3
Trastornos inflamatorios de la mama	0	0	0	0	1	3
Estado de embarazo, incidental	0	0	0	1	2	2
Enfermedad inflamatoria del cuello uterino	0	0	0	0	1	3
Examen ginecológico (general) (de rutina)	0	0	0	0	1	3
Tumor maligno del exocérnix	0	0	0	0	0	1
Absceso de la glándula de bartholin	0	0	0	0	0	3
Aborto espontaneo incompleto, sin complicación	0	0	0	0	0	3
Complicación mecánica de dispositivo anticonceptivo intrauterino	0	0	0	0	1	2
Carcinoma in situ del cuello del útero, parte no especificada	0	0	0	0	0	2
Anemia por deficiencia de hierro secundaria a perdida de sangre (crónica)	0	0	0	0	0	2
Colitis y gastroenteritis no infecciosas, no especificadas	0	0	0	1	0	1
Otras enfermedades de la glándula de bartholin	0	0	0	0	0	1
Absceso vulvar	0	0	0	0	0	0
Otros quistes ováricos y los no especificados	0	0	0	2	0	0
Otros	0	0	1	3	9	19
<b>TOTAL</b>	<b>0</b>	<b>0</b>	<b>1</b>	<b>11</b>	<b>25</b>	<b>129</b>

## GINECO-OBSTETRICIA 112 A

### 20 Principales Motivos de Consulta Urgencias por grupo de edad y sexo enero - marzo 2022

Causa	45 - 59	60 - 64	65 o +	Total, Femenino
	f	f	f	
Otras hemorragias uterinas o vaginales anormales especificadas	16	0	1	69
Abdomen agudo	8	0	0	27
Tumor benigno del ovario	3	0	0	16
Leiomioma intramural del útero	7	0	0	9
Otras enfermedades inflamatorias pélvicas femeninas	0	0	0	7
Infección de vías urinarias, sitio no especificado	1	0	0	6
Trastornos inflamatorios de la mama	1	0	0	5
Estado de embarazo, incidental	0	0	0	5
Enfermedad inflamatoria del cuello uterino	0	0	0	4
Examen ginecológico (general) (de rutina)	0	0	0	4
Tumor maligno del exocérnix	2	0	0	3
Absceso de la glándula de bartholin	0	0	0	3
Aborto espontaneo incompleto, sin complicación	0	0	0	3
Complicación mecánica de dispositivo anticonceptivo intrauterino	0	0	0	3
Carcinoma in situ del cuello del útero, parte no especificada	0	0	0	2
Anemia por deficiencia de hierro secundaria a perdida de sangre (crónica)	0	0	0	2
Colitis y gastroenteritis no infecciosas, no especificadas	0	0	0	2
Otras enfermedades de la glándula de bartholin	1	0	0	2
Absceso vulvar	0	2	0	2
Otros quistes ováricos y los no especificados	0	0	0	2
Otros	5	0	5	42
<b>TOTAL</b>	<b>44</b>	<b>2</b>	<b>6</b>	<b>218</b>



## GINECO-OBSTETRICIA 112 A

### Principales Motivos de consulta de Biología de la Reproducción enero - marzo 2022

Código	Causa	Femenino	%
N978	Infertilidad femenina de otro origen	22	100.00
<b>TOTAL</b>		<b>22</b>	<b>100.00</b>

### Principales Motivos de consulta de Biología de la Reproducción por grupo de edad y sexo enero - marzo 2022

Causa	<1	1-4	5-14	15-19	20-24	25-44
	f	f	f	f	f	f
Infertilidad femenina de otro origen	0	0	0	0	5	17
<b>TOTAL</b>	<b>0</b>	<b>0</b>	<b>0</b>	<b>0</b>	<b>5</b>	<b>17</b>

Causa	45-59	60-64	65 o +	Total, Femenino
	f	f	f	
Infertilidad femenina de otro origen	0	0	0	22
<b>TOTAL</b>	<b>0</b>	<b>0</b>	<b>0</b>	<b>22</b>

## GINECO-OBSTETRICIA 112 A

### 20 Principales Motivos de Consulta de Colposcopia enero - marzo 2022

Código	Causa	Femenino	%
N72X	Enfermedad inflamatoria del cuello uterino	341	34.65
N870	Displasia cervical leve	115	11.69
N888	Otros trastornos no inflamatorios especificados del cuello del útero	100	10.16
A630	Verrugas (venéreas) anogenitales	93	9.45
Z014	Examen ginecológico (general) (de rutina)	38	3.86
N890	Displasia vaginal leve	37	3.76
B081	Molusco contagioso	25	2.54
D289	Tumor benigno de órgano genital femenino, sitio no especificado	21	2.13
L900	Liquen escleroso y atrófico	21	2.13
N952	Vaginitis atrófica postmenopáusica	20	2.03
D069	Carcinoma in situ del cuello del útero, parte no especificada	19	1.93
N86X	Erosión y ectropión del cuello del útero	16	1.63
N871	Displasia cervical moderada	16	1.63
N872	Displasia cervical severa, no clasificada en otra parte	12	1.22
C531	Tumor maligno del exocérvix	10	1.02
N841	Pólipo del cuello del útero	10	1.02
L82X	Queratosis seborreica	9	0.91
C218	Lesión de sitios contiguos del ano, del conducto anal y del recto	5	0.51
D280	Tumor benigno de la vulva	5	0.51
B373	Candidiasis de la vulva y de la vagina	4	0.41
	Otros	67	6.81
<b>TOTAL</b>		<b>984</b>	<b>100.00</b>

## GINECO-OBSTETRICIA 112 A

### 20 Principales Motivos de Consulta de Colposcopia por grupo de edad y sexo enero - marzo 2022

Causa	<1	1-4	5-14	15-19	20-24	25-44
	f	f	f	f	f	f
Enfermedad inflamatoria del cuello uterino	0	0	0	5	22	176
Displasia cervical leve	0	0	0	3	17	60
Otros trastornos no inflamatorios especificados del cuello del útero	0	0	0	0	1	2
Verrugas (venéreas) anogenitales	0	0	0	3	15	38
Examen ginecológico (general) (de rutina)	0	0	0	1	2	19
Displasia vaginal leve	0	0	0	0	0	17
Molusco contagioso	0	0	0	5	9	9
Tumor benigno de órgano genital femenino, sitio no especificado	0	0	0	0	1	8
Liquen escleroso y atrófico	0	0	0	0	0	5
Vaginitis atrófica postmenopáusica	0	0	0	0	0	1
Carcinoma in situ del cuello del útero, parte no especificada	0	0	0	0	1	12
Erosión y ectropión del cuello del útero	0	0	0	0	3	12
Displasia cervical moderada	0	0	0	0	0	6
Displasia cervical severa, no clasificada en otra parte	0	0	0	1	0	4
Tumor maligno del exocérvix	0	0	0	0	0	6
Pólipo del cuello del útero	0	0	0	0	0	0
Queratosis seborreica	0	0	0	0	0	3
Lesión de sitios contiguos del ano, del conducto anal y del recto	0	0	0	0	0	2
Tumor benigno de la vulva	0	0	0	0	1	4
Candidiasis de la vulva y de la vagina	0	0	0	0	0	2
Otros	0	0	0	3	2	20
<b>TOTAL</b>	<b>0</b>	<b>0</b>	<b>0</b>	<b>21</b>	<b>74</b>	<b>406</b>

## GINECO-OBSTETRICIA 112 A

### 20 Principales Motivos de Consulta de Colposcopia por grupo de edad y sexo enero - marzo 2022

Causa	45 - 59	60 - 64	65 o +	Total, Femenino
	f	f	f	
Enfermedad inflamatoria del cuello uterino	124	5	9	341
Displasia cervical leve	27	5	3	115
Otros trastornos no inflamatorios especificados del cuello del útero	70	16	11	100
Verrugas (venéreas) anogenitales	31	3	3	93
Examen ginecológico (general) (de rutina)	13	0	3	38
Displasia vaginal leve	16	3	1	37
Molusco contagioso	2	0	0	25
Tumor benigno de órgano genital femenino, sitio no especificado	8	2	2	21
Liquen escleroso y atrófico	8	2	6	21
Vaginitis atrófica postmenopáusica	14	2	3	20
Carcinoma in situ del cuello del útero, parte no especificada	3	2	1	19
Erosión y ectropión del cuello del útero	1	0	0	16
Displasia cervical moderada	8	0	2	16
Displasia cervical severa, no clasificada en otra parte	6	1	0	12
Tumor maligno del exocérnix	3	0	1	10
Pólipo del cuello del útero	8	0	2	10
Queratosis seborreica	5	1	0	9
Lesión de sitios contiguos del ano, del conducto anal y del recto	0	2	1	5
Tumor benigno de la vulva	0	0	0	5
Candidiasis de la vulva y de la vagina	0	0	2	4
Otros	28	7	7	67
<b>TOTAL</b>	<b>375</b>	<b>51</b>	<b>57</b>	<b>984</b>



## GINECO-OBSTETRICIA 112 A

### 20 Principales Motivos de Consulta de Obstetricia enero - marzo 2022

Código	Causa	Femenino	%
Z348	Supervisión de otros embarazos normales	406	17.18
O992	Enfermedades endocrinas, de la nutrición y del metabolismo que complican el embarazo, el parto y el puerperio	350	14.81
Z392	Seguimiento postparto, de rutina	268	11.34
O235	Infección genital en el embarazo	211	8.93
O244	Diabetes mellitus que se origina con el embarazo	202	8.55
O358	Atención materna por otras (presuntas) anomalías y lesiones fetales	85	3.60
O300	Embarazo doble	65	2.75
O341	Atención materna por tumor del cuerpo del útero	51	2.16
O996	Enfermedades del sistema digestivo que complican el embarazo, el parto y el puerperio	51	2.16
O993	Trastornos mentales y enfermedades del sistema nervioso que complican el embarazo, el parto y el puerperio	43	1.82
O342	Atención materna por cicatriz uterina debida a cirugía previa	36	1.52
O234	Infección no especificada de las vías urinarias en el embarazo	35	1.48
O100	Hipertensión esencial preexistente que complica el embarazo, el parto y el puerperio	33	1.40
O365	Atención materna por déficit del crecimiento fetal	32	1.35
O230	Infección del riñón en el embarazo	31	1.31
O348	Atención materna por otras anomalías de los órganos pelvianos	31	1.31
O343	Atención materna por incompetencia del cuello uterino	29	1.23
Z356	Supervisión de primigesta muy joven	28	1.18
Z355	Supervisión de primigesta añosa	24	1.02
O991	Otras enfermedades de la sangre y órganos hematopoyéticos y ciertos trastornos que afectan el sistema inmunitario cuando complican el embarazo, el parto y puerperio	21	0.89
	Otros	331	14.01
<b>TOTAL</b>		<b>2,363</b>	<b>100.00</b>

## GINECO-OBSTETRICIA 112 A

### 20 Principales Motivos de Consulta de Obstetricia por grupo de edad y sexo enero - marzo 2022

Causa	<1	1-4	5-14	15-19	20-24	25-44
	f	f	f	f	f	f
Supervisión de otros embarazos normales	0	0	1	41	121	243
Enfermedades endocrinas, de la nutrición y del metabolismo que complican el embarazo, el parto y el puerperio	0	0	0	22	75	251
Seguimiento postparto, de rutina	0	0	1	29	47	188
Infección genital en el embarazo	0	0	1	28	72	109
Diabetes mellitus que se origina con el embarazo	0	0	0	6	31	163
Atención materna por otras (presuntas) anomalías y lesiones fetales	0	0	0	19	31	34
Embarazo doble	0	0	0	11	18	36
Atención materna por tumor del cuerpo del útero	0	0	0	0	1	50
Enfermedades del sistema digestivo que complican el embarazo, el parto y el puerperio	0	0	0	0	6	45
Trastornos mentales y enfermedades del sistema nervioso que complican el embarazo, el parto y el puerperio	0	0	0	4	16	23
Atención materna por cicatriz uterina debida a cirugía previa	0	0	0	1	3	32
Infección no especificada de las vías urinarias en el embarazo	0	0	0	5	11	19
Hipertensión esencial preexistente que complica el embarazo, el parto y el puerperio	0	0	0	0	4	28
Atención materna por déficit del crecimiento fetal	0	0	0	3	11	18
Infección del riñón en el embarazo	0	0	0	2	11	18
Atención materna por otras anomalías de los órganos pelvianos	0	0	0	3	6	22
Atención materna por incompetencia del cuello uterino	0	0	0	1	11	17
Supervisión de primigesta muy joven	0	0	6	20	1	1
Supervisión de primigesta añosa	0	0	1	0	0	23
Otras enfermedades de la sangre y órganos hematopoyéticos y ciertos trastornos que afectan el sistema inmunitario cuando complican el embarazo, el parto y puerperio	0	0	0	0	5	16
Otros	0	0	0	28	71	217
<b>TOTAL</b>	<b>0</b>	<b>0</b>	<b>10</b>	<b>223</b>	<b>552</b>	<b>1,553</b>

## GINECO-OBSTETRICIA 112 A

### 20 Principales Motivos de Consulta de Obstetricia por grupo de edad y sexo enero - marzo 2022

Causa	45 - 59	60 - 64	65 o +	Total, Femenino
	f	f	f	
Enfermedades endocrinas, de la nutrición y del metabolismo que complican el embarazo, el parto y el puerperio	0	0	0	406
Supervisión de otros embarazos normales	2	0	0	350
Seguimiento postparto, de rutina	3	0	0	268
Diabetes mellitus que se origina con el embarazo	1	0	0	211
Infección genital en el embarazo	2	0	0	202
Atención materna por otras (presuntas) anomalías y lesiones fetales	1	0	0	85
Enfermedades del sistema digestivo que complican el embarazo, el parto y el puerperio	0	0	0	65
Trastornos mentales y enfermedades del sistema nervioso que complican el embarazo, el parto y el puerperio	0	0	0	51
Atención materna por tumor del cuerpo del útero	0	0	0	51
Infección no especificada de las vías urinarias en el embarazo	0	0	0	43
Hipertensión esencial preexistente que complica el embarazo, el parto y el puerperio	0	0	0	36
Atención materna por déficit del crecimiento fetal	0	0	0	35
Supervisión de primigesta añosa	1	0	0	33
Embarazo doble	0	0	0	32
Atención materna por cicatriz uterina debida a cirugía previa	0	0	0	31
Supervisión de otros embarazos de alto riesgo	0	0	0	31
Otras enfermedades de la sangre y órganos hematopoyéticos y ciertos trastornos que afectan el sistema inmunitario cuando complican el embarazo, el parto y puerperio	0	0	0	29
Atención materna por otras anomalías de los órganos pelvianos	0	0	0	28
Otros cuidados especificados posteriores a la cirugía	0	0	0	24
Supervisión de primigesta muy joven	0	0	0	21
Otros	15	0	0	331
<b>TOTAL</b>	<b>25</b>	<b>0</b>	<b>0</b>	<b>2,363</b>



## GINECO-OBSTETRICIA 112 A

### 20 Principales Motivos de Egreso de Obstetricia enero - marzo 2022

Código	Causa	Femenino
O800	Parto único espontaneo, presentación cefálica de vértice	241
O821	Parto por cesárea de emergencia	239
O034	Aborto espontaneo incompleto, sin complicación	28
Z358	Supervisión de otros embarazos de alto riesgo	26
O001	Embarazo tubárico	12
O842	Parto múltiple, todos por cesárea	11
O822	Parto por cesárea con histerectomía	10
O010	Mola hidatiforme clásica	5
Z390	Atención y examen inmediatamente después del parto	5
O223	Flebotrombosis profunda en el embarazo	4
O235	Infección genital en el embarazo	4
O601	Trabajo de parto prematuro espontaneo con parto prematuro	4
O230	Infección del riñón en el embarazo	3
O300	Embarazo doble	3
O801	Parto único espontaneo, presentación de nalgas o podálica	3
O840	Parto múltiple, todos espontáneos	3
O860	Infección de herida quirúrgica obstétrica	3
O13X	Hipertensión gestacional [inducida por el embarazo]	2
O318	Otras complicaciones específicas del embarazo múltiple	2
O343	Atención materna por incompetencia del cuello uterino	2
	Otros	21
<b>TOTAL</b>		<b>631</b>

## GINECO-OBSTETRICIA 112 A

### 20 Principales Motivos de Egreso de Obstetricia por grupo de edad y sexo enero - marzo 2022

Causa	<1	1-4	5-14	15-19	20-24	25-44
	f	f	f	f	f	f
Parto único espontaneo, presentación cefálica de vértice	0	0	0	41	73	127
Parto por cesárea de emergencia	0	0	4	32	60	142
Aborto espontaneo incompleto, sin complicación	0	0	0	8	9	11
Supervisión de otros embarazos de alto riesgo	0	0	1	1	5	18
Embarazo tubárico	0	0	0	0	4	8
Parto múltiple, todos por cesárea	0	0	0	2	4	5
Parto por cesárea con histerectomía	0	0	0	0	2	8
Mola hidatiforme clásica	0	0	0	0	1	3
Atención y examen inmediatamente después del parto	0	0	0	1	1	3
Flebotrombosis profunda en el embarazo	0	0	0	1	1	2
Infección genital en el embarazo	0	0	0	0	2	2
Trabajo de parto prematuro espontaneo con parto prematuro	0	0	0	1	1	2
Infección del riñón en el embarazo	0	0	0	1	2	0
Embarazo doble	0	0	0	2	0	1
Parto único espontaneo, presentación de nalgas o podálica	0	0	0	0	0	3
Parto múltiple, todos espontáneos	0	0	0	0	3	0
Infección de herida quirúrgica obstétrica	0	0	0	1	1	1
Hipertensión gestacional [inducida por el embarazo]	0	0	0	0	1	1
Otras complicaciones específicas del embarazo múltiple	0	0	0	1	0	1
Atención materna por incompetencia del cuello uterino	0	0	0	0	0	2
Otros	0	0	0	2	6	13
<b>TOTAL</b>	<b>0</b>	<b>0</b>	<b>5</b>	<b>94</b>	<b>176</b>	<b>353</b>

## GINECO-OBSTETRICIA 112 A

### 20 Principales Motivos de Egreso de Obstetricia por grupo de edad y sexo enero - marzo 2022

Causa	45 - 59	60 - 64	65 o +	Total, Femenino
	f	f	f	
Parto único espontaneo, presentación cefálica de vértice	0	0	0	241
Parto por cesárea de emergencia	1	0	0	239
Aborto espontaneo incompleto, sin complicación	0	0	0	28
Supervisión de otros embarazos de alto riesgo	1	0	0	26
Embarazo tubárico	0	0	0	12
Parto múltiple, todos por cesárea	0	0	0	11
Parto por cesárea con histerectomía	0	0	0	10
Mola hidatiforme clásica	1	0	0	5
Atención y examen inmediatamente después del parto	0	0	0	5
Flebotrombosis profunda en el embarazo	0	0	0	4
Infección genital en el embarazo	0	0	0	4
Trabajo de parto prematuro espontaneo con parto prematuro	0	0	0	4
Infección del riñón en el embarazo	0	0	0	3
Embarazo doble	0	0	0	3
Parto único espontaneo, presentación de nalgas o podálica	0	0	0	3
Parto múltiple, todos espontáneos	0	0	0	3
Infección de herida quirúrgica obstétrica	0	0	0	3
Hipertensión gestacional [inducida por el embarazo]	0	0	0	2
Otras complicaciones específicas del embarazo múltiple	0	0	0	2
Atención materna por incompetencia del cuello uterino	0	0	0	2
Otros	0	0	0	21
<b>TOTAL</b>	<b>3</b>	<b>0</b>	<b>0</b>	<b>631</b>

**GINECO-OBSTETRICIA 112 A**
**Principales causas de Defunción Obstétricas  
 enero – marzo 2022**

Código	Causa	Femenino
	<b>TOTAL</b>	<b>0</b>

**Principales causas de Defunción Obstétricas por Grupo  
 de Edad y Sexo enero – marzo 2022**

Causa	<1	1-4	5-14	15-19	20-24	25-44
	f	f	f	f	f	f
<b>TOTAL</b>						

Causa	45-59	60-64	65 o +	Total, Femenino
	f	f	f	
<b>TOTAL</b>				<b>0</b>

## GINECO-OBSTETRICIA 112 A

### 20 Principales Cirugías Obstétricas enero - marzo 2022

Código	Causa	Femenino
88.78	Ultrasonografía diagnóstica del útero gravido	704
00.F5	Cardiotocografía (pss)	674
741X	Cesárea clásica baja	274
00.H8	Instalación de sonda vesical	265
73.59	Otro parto asistido manualmente	247
66.32	Otra ligadura y sección bilateral de las trompas de falopio	189
736X	Episiotomía	120
75.69	Reparación de otro desgarro obstétrico actual	81
99.04	Transfusión de concentrado de hematíes	48
38.86	Otra oclusión quirúrgica de vasos, arterias abdominales	31
757X	Exploración manual de la cavidad uterina, después del parto	30
68.49	Otra histerectomía total abdominal y la no especificada	20
69.02	Dilatación y legrado después de parto o aborto	18
69.52	Legrado por aspiración después de parto o aborto	11
99.07	Transfusión de otro suero	10
66.62	Salpingectomía con extracción de embarazo tubárico	8
75.51	Reparación de desgarro obstétrico actual del cuello uterino	7
65.49	Otra salpingooforectomía unilateral	6
75.33	Biopsia y toma de sangre fetal	6
99.05	Transfusión de plaquetas	6
	Otros	34
<b>TOTAL</b>		<b>2,789</b>



## GINECO-OBSTETRICIA 112 A

### 20 Principales Cirugías Obstétricas por grupo de edad y sexo enero - marzo 2022

Causa	<1	1-4	5-14	15-19	20-24	25-44
	f	f	f	f	f	f
Ultrasonografía diagnóstica del útero gravido	0	0	2	68	169	465
Cardiotocografía (pss)	0	0	7	65	149	450
Cesárea clásica baja	0	0	4	33	73	163
Instalación de sonda vesical	0	0	4	33	72	155
Otro parto asistido manualmente	0	0	0	42	77	128
Otra ligadura y sección bilateral de las trompas de falopio	0	0	0	8	37	143
Episiotomía	0	0	0	30	38	52
Reparación de otro desgarro obstétrico actual	0	0	0	14	21	46
Transfusión de concentrado de hematíes	0	0	0	7	10	30
Otra oclusión quirúrgica de vasos, arterias abdominales	0	0	0	5	4	22
Exploración manual de la cavidad uterina, después del parto	0	0	0	6	8	16
Otra histerectomía total abdominal y la no especificada	0	0	0	1	3	15
Dilatación y legrado después de parto o aborto	0	0	0	3	5	10
Legrado por aspiración después de parto o aborto	0	0	0	4	5	2
Transfusión de otro suero	0	0	0	1	3	6
Salpingectomía con extracción de embarazo tubárico	0	0	0	0	3	5
Reparación de desgarro obstétrico actual del cuello uterino	0	0	0	1	2	4
Otra salpingooforectomía unilateral	0	0	0	0	2	4
Biopsia y toma de sangre fetal	0	0	0	3	0	3
Transfusión de plaquetas	0	0	0	0	2	3
Otros	0	0	0	2	10	20
<b>TOTAL</b>	<b>0</b>	<b>0</b>	<b>17</b>	<b>326</b>	<b>693</b>	<b>1,742</b>

## GINECO-OBSTETRICIA 112 A

### 20 Principales Cirugías Obstétricas por grupo de edad y sexo enero - marzo 2022

Causa	45 - 59	60 - 64	65 o +	Total, Femenino
	f	f	f	
Ultrasonografía diagnóstica del útero gravido	0	0	0	704
Cardiotocografía (pss)	3	0	0	674
Cesárea clásica baja	1	0	0	274
Instalación de sonda vesical	1	0	0	265
Otro parto asistido manualmente	0	0	0	247
Otra ligadura y sección bilateral de las trompas de falopio	1	0	0	189
Episiotomía	0	0	0	120
Reparación de otro desgarro obstétrico actual	0	0	0	81
Transfusión de concentrado de hematíes	1	0	0	48
Otra oclusión quirúrgica de vasos, arterias abdominales	0	0	0	31
Exploración manual de la cavidad uterina, después del parto	0	0	0	30
Otra histerectomía total abdominal y la no especificada	1	0	0	20
Dilatación y legrado después de parto o aborto	0	0	0	18
Legrado por aspiración después de parto o aborto	0	0	0	11
Transfusión de otro suero	0	0	0	10
Salpingectomía con extracción de embarazo tubárico	0	0	0	8
Reparación de desgarro obstétrico actual del cuello uterino	0	0	0	7
Otra salpingooforectomía unilateral	0	0	0	6
Biopsia y toma de sangre fetal	0	0	0	6
Transfusión de plaquetas	1	0	0	6
Otros	2	0	0	34
<b>TOTAL</b>	<b>11</b>	<b>0</b>	<b>0</b>	<b>2,789</b>

## GINECO-OBSTETRICIA 112 A

### 20 Principales Motivos de Consulta Urgencias de Obstetricia enero - marzo 2022

Código	Causa	Femenino	%
Z33X	Estado de embarazo, incidental	525	32.21
O235	Infección genital en el embarazo	228	13.99
O200	Amenaza de aborto	82	5.03
O034	Aborto espontaneo incompleto, sin complicación	75	4.60
O420	Ruptura prematura de las membranas, e inicio del trabajo de parto dentro de las 24 horas	71	4.36
O234	Infección no especificada de las vías urinarias en el embarazo	62	3.80
U071	Enfermedad respiratoria aguda debida a coronavirus (sarscov2,covid-19) Confirmado	43	2.64
O244	Diabetes mellitus que se origina con el embarazo	41	2.52
O992	Enfermedades endocrinas, de la nutrición y del metabolismo que complican el embarazo, el parto y el puerperio	40	2.45
O300	Embarazo doble	33	2.02
O13X	Hipertensión gestacional [inducida por el embarazo]	32	1.96
O470	Falso trabajo de parto antes de las 37 semanas completas de gestación	32	1.96
O996	Enfermedades del sistema digestivo que complican el embarazo, el parto y el puerperio	30	1.84
Z392	Seguimiento postparto, de rutina	23	1.41
O342	Atención materna por cicatriz uterina debida a cirugía previa	22	1.35
O358	Atención materna por otras (presuntas) anomalías y lesiones fetales	22	1.35
O021	Aborto retenido	21	1.29
O623	Trabajo de parto precipitado	15	0.92
O993	Trastornos mentales y enfermedades del sistema nervioso que complican el embarazo, el parto y el puerperio	15	0.92
O321	Atención materna por presentación de nalgas	14	0.86
	Otros	204	12.52
<b>TOTAL</b>		<b>1,630</b>	<b>100.00</b>

## GINECO-OBSTETRICIA 112 A

### 20 Principales Motivos de Consulta de Urgencias Obstetricia por grupo de edad y sexo enero - marzo 2022

Causa	<1	1-4	5-14	15-19	20-24	25-44
	f	f	f	f	f	f
Estado de embarazo, incidental	0	0	2	124	164	235
Infección genital en el embarazo	0	0	0	40	82	106
Amenaza de aborto	0	0	1	10	21	50
Aborto espontaneo incompleto, sin complicación	0	0	0	16	21	37
Ruptura prematura de las membranas, e inicio del trabajo de parto dentro de las 24 horas	0	0	0	10	22	38
Infección no especificada de las vías urinarias en el embarazo	0	0	0	11	23	27
Enfermedad respiratoria aguda debida a coronavirus (sarscov2,covid-19) Confirmado	0	0	0	3	10	30
Diabetes mellitus que se origina con el embarazo	0	0	0	0	8	33
Enfermedades endocrinas, de la nutrición y del metabolismo que complican el embarazo, el parto y el puerperio	0	0	0	2	14	24
Embarazo doble	0	0	0	2	14	17
Hipertensión gestacional [inducida por el embarazo]	0	0	0	6	7	19
Falso trabajo de parto antes de las 37 semanas completas de gestación	0	0	0	4	15	13
Enfermedades del sistema digestivo que complican el embarazo, el parto y el puerperio	0	0	0	4	8	18
Seguimiento postparto, de rutina	0	0	0	6	4	13
Atención materna por cicatriz uterina debida a cirugía previa	0	0	0	1	3	18
Atención materna por otras (presuntas) anomalías y lesiones fetales	0	0	0	5	6	11
Aborto retenido	0	0	0	4	6	11
Trabajo de parto precipitado	0	0	0	0	4	11
Trastornos mentales y enfermedades del sistema nervioso que complican el embarazo, el parto y el puerperio	0	0	0	0	5	10
Atención materna por presentación de nalgas	0	0	0	0	4	10
Otros	0	0	4	37	59	102
<b>TOTAL</b>	<b>0</b>	<b>0</b>	<b>7</b>	<b>285</b>	<b>500</b>	<b>833</b>

## GINECO-OBSTETRICIA 112 A

### 20 Principales Motivos de Consulta de Urgencias Obstetricia por grupo de edad y sexo enero - marzo 2022

Causa	45 - 59	60 - 64	65 o +	Total, Femenino
	f	f	f	
Estado de embarazo, incidental	0	0	0	525
Infección genital en el embarazo	0	0	0	228
Amenaza de aborto	0	0	0	82
Aborto espontaneo incompleto, sin complicación	1	0	0	75
Ruptura prematura de las membranas, e inicio del trabajo de parto dentro de las 24 horas	1	0	0	71
Infección no especificada de las vías urinarias en el embarazo	1	0	0	62
Enfermedad respiratoria aguda debida a coronavirus (sarscov2,covid-19) Confirmado	0	0	0	43
Diabetes mellitus que se origina con el embarazo	0	0	0	41
Enfermedades endocrinas, de la nutrición y del metabolismo que complican el embarazo, el parto y el puerperio	0	0	0	40
Embarazo doble	0	0	0	33
Hipertensión gestacional [inducida por el embarazo]	0	0	0	32
Falso trabajo de parto antes de las 37 semanas completas de gestación	0	0	0	32
Enfermedades del sistema digestivo que complican el embarazo, el parto y el puerperio	0	0	0	30
Seguimiento postparto, de rutina	0	0	0	23
Atención materna por cicatriz uterina debida a cirugía previa	0	0	0	22
Atención materna por otras (presuntas) anomalías y lesiones fetales	0	0	0	22
Aborto retenido	0	0	0	21
Trabajo de parto precipitado	0	0	0	15
Trastornos mentales y enfermedades del sistema nervioso que complican el embarazo, el parto y el puerperio	0	0	0	15
Atención materna por presentación de nalgas	0	0	0	14
Otros	2	0	0	204
<b>TOTAL</b>	<b>5</b>	<b>0</b>	<b>0</b>	<b>1,630</b>

## GINECO-OBSTETRICIA 112 A

### 20 Principales Motivos de Planificación Familiar enero – marzo 2022

Código	Causa	Total	%
Z978	Presencia de otros dispositivos especificados	67	36.02
Z304	Supervisión del uso de drogas anticonceptivas	29	15.59
Z301	Inserción de dispositivo anticonceptivo (intrauterino)	26	13.98
Z305	Supervisión del uso de dispositivo anticonceptivo (intrauterino)	20	10.75
Z302	Esterilización	13	6.99
Z300	Consejo y asesoramiento general sobre la anticoncepción	11	5.91
Z975	Presencia de dispositivo anticonceptivo (intrauterino)	9	4.84
T833	Complicación mecánica de dispositivo anticonceptivo intrauterino	4	2.15
Z392	Seguimiento postparto, de rutina	2	1.08
N978	Infertilidad femenina de otro origen	1	0.54
Z308	Otras atenciones especificadas para la anticoncepción	1	0.54
Z480	Atención de los apósitos y suturas	1	0.54
Z488	Otros cuidados especificados posteriores a la cirugía	1	0.54
Z514	Atención preparatoria para tratamiento subsecuente, no clasificado en otra parte	1	0.54
<b>TOTAL</b>		<b>186</b>	<b>100.00</b>

## GINECO-OBSTETRICIA 112 A

### 20 Principales Motivos de Planificación Familiar por grupo de edad y sexo enero - marzo 2022

Causa	<1	1-4	5-14	15-19	20-24	25-44
	f	f	f	f	f	f
Presencia de otros dispositivos especificados	0	0	0	5	15	42
Supervisión del uso de drogas anticonceptivas	0	0	0	0	7	20
Inserción de dispositivo anticonceptivo (intrauterino)	0	0	0	2	6	16
Supervisión del uso de dispositivo anticonceptivo (intrauterino)	0	0	0	0	3	14
Esterilización	0	0	0	0	0	12
Consejo y asesoramiento general sobre la anticoncepción	0	0	0	3	3	5
Presencia de dispositivo anticonceptivo (intrauterino)	0	0	0	0	1	7
Complicación mecánica de dispositivo anticonceptivo intrauterino	0	0	0	0	0	3
Seguimiento postparto, de rutina	0	0	0	1	1	0
Infertilidad femenina de otro origen	0	0	0	0	0	1
Otras atenciones especificadas para la anticoncepción	0	0	0	0	1	0
Atención de los apósitos y suturas	0	0	0	0	0	1
Otros cuidados especificados posteriores a la cirugía	0	0	0	0	0	1
Atención preparatoria para tratamiento subsecuente, no clasificado en otra parte	0	0	0	0	0	1
<b>TOTAL</b>	<b>0</b>	<b>0</b>	<b>0</b>	<b>11</b>	<b>37</b>	<b>123</b>

## GINECO-OBSTETRICIA 112 A

### 20 Principales Motivos de Planificación Familiar por grupo de edad y sexo enero - marzo 2022

Causa	45 - 59	60 - 64	65 o +	Total, Femenino
	f	f	f	
Presencia de otros dispositivos especificados	5	0	0	67
Supervisión del uso de drogas anticonceptivas	2	0	0	29
Inserción de dispositivo anticonceptivo (intrauterino)	2	0	0	26
Supervisión del uso de dispositivo anticonceptivo (intrauterino)	3	0	0	20
Esterilización	1	0	0	13
Consejo y asesoramiento general sobre la anticoncepción	0	0	0	11
Presencia de dispositivo anticonceptivo (intrauterino)	1	0	0	9
Complicación mecánica de dispositivo anticonceptivo intrauterino	1	0	0	4
Seguimiento postparto, de rutina	0	0	0	2
Infertilidad femenina de otro origen	0	0	0	1
Otras atenciones especificadas para la anticoncepción	0	0	0	1
Atención de los apósitos y suturas	0	0	0	1
Otros cuidados especificados posteriores a la cirugía	0	0	0	1
Atención preparatoria para tratamiento subsecuente, no clasificado en otra parte	0	0	0	1
<b>TOTAL</b>	<b>15</b>	<b>0</b>	<b>0</b>	<b>186</b>



## GINECO-OBSTETRICIA 112 A

### 20 Principales Motivos de Egresos de Terapia Obstetricia enero - marzo 2022

Código	Causa	Total
O821	Parto por cesárea de emergencia	17
N738	Otras enfermedades inflamatorias pélvicas femeninas	6
O822	Parto por cesárea con histerectomía	6
R572	Choque séptico	6
Z358	Supervisión de otros embarazos de alto riesgo	3
A418	Otras sepsis especificadas	2
C910	Leucemia linfoblástica aguda [IIa]	2
D430	Tumor de comportamiento incierto o desconocido del encéfalo, supratentorial	2
O230	Infección del riñón en el embarazo	2
A41801	Sepsis abdominal	1
C257	Tumor maligno de otras partes especificadas del páncreas	1
D27X	Tumor benigno del ovario	1
J155	Neumonía debida a escherichia coli	1
N111	Pielonefritis crónica obstructiva	1
N185	Enfermedad renal crónica, etapa 5	1
N200	Calculo del riñón	1
O002	Embarazo ovárico	1
O800	Parto único espontaneo, presentación cefálica de vértice	1
O840	Parto múltiple, todos espontáneos	1
O842	Parto múltiple, todos por cesárea	1
	Otros	2
<b>TOTAL</b>		<b>59</b>

## GINECO-OBSTETRICIA 112 A

### 20 Principales Motivos de Egresos de Terapia Obstetricia por grupo de edad y sexo enero - marzo 2022

Causa	5-14	15-19	20-24	25-44
	f	f	f	f
Parto por cesárea de emergencia	0	1	4	10
Otras enfermedades inflamatorias pélvicas femeninas	0	0	0	6
Parto por cesárea con histerectomía	0	0	1	5
Choque séptico	0	0	0	5
Supervisión de otros embarazos de alto riesgo	0	0	0	3
Otras sepsis especificadas	0	0	0	0
Leucemia linfoblástica aguda [Ila]	0	0	0	2
Tumor de comportamiento incierto o desconocido del encéfalo, supratentorial	0	0	0	0
Infección del riñón en el embarazo	0	2	0	0
Sepsis abdominal	0	0	0	0
Tumor maligno de otras partes especificadas del páncreas	0	0	0	1
Tumor benigno del ovario	0	0	0	0
Neumonía debida a escherichia coli	0	0	0	1
Pielonefritis crónica obstructiva	0	0	0	1
Enfermedad renal crónica, etapa 5	0	0	0	1
Calculo del riñón	0	0	0	0
Embarazo ovárico	0	0	0	1
Parto único espontaneo, presentación cefálica de vértice	0	0	1	0
Parto múltiple, todos espontáneos	0	0	1	0
Parto múltiple, todos por cesárea	0	0	1	0
Otros	0	0	0	0
<b>TOTAL</b>	<b>0</b>	<b>3</b>	<b>8</b>	<b>36</b>

## GINECO-OBSTETRICIA 112 A

### 20 Principales Motivos Egresos de Terapia Obstetricia por grupo de edad y sexo enero - marzo 2022

Causa	45 - 59	60 - 64	65 o +	Total
	f	f	f	
Parto por cesárea de emergencia	2	0	0	17
Otras enfermedades inflamatorias pélvicas femeninas	0	0	0	6
Parto por cesárea con histerectomía	0	0	0	6
Choque séptico	0	0	1	6
Supervisión de otros embarazos de alto riesgo	0	0	0	3
Otras sepsis especificadas	2	0	0	2
Leucemia linfoblástica aguda [IIa]	0	0	0	2
Tumor de comportamiento incierto o desconocido del encéfalo, supratentorial	2	0	0	2
Infección del riñón en el embarazo	0	0	0	2
Sepsis abdominal	0	0	1	1
Tumor maligno de otras partes especificadas del páncreas	0	0	0	1
Tumor benigno del ovario	1	0	0	1
Neumonía debida a escherichia coli	0	0	0	1
Pielonefritis crónica obstructiva	0	0	0	1
Enfermedad renal crónica, etapa 5	0	0	0	1
Calculo del riñón	1	0	0	1
Embarazo ovárico	0	0	0	1
Parto único espontaneo, presentación cefálica de vértice	0	0	0	1
Parto múltiple, todos espontáneos	0	0	0	1
Parto múltiple, todos por cesárea	0	0	0	1
Otros	1	0	1	2
<b>TOTAL</b>	<b>9</b>	<b>0</b>	<b>3</b>	<b>59</b>

## GINECO-OBSTETRICIA 112 A

### 20 Principales causas de Defunción de Terapia Obstetricia enero - marzo 2022

Código	Causa	Total
R572	Choque séptico	3
A418	Otras sepsis especificadas	1
A41801	Sepsis abdominal	1
N738	Otras enfermedades inflamatorias pélvicas femeninas	1
R571	Choque hipovolémico	1
U072	Enfermedad respiratoria aguda debida a coronavirus (sarscov2,covid-19) Caso sospechoso o probable	1
<b>TOTAL</b>		<b>8</b>

### 20 Principales causas de Defunción de Terapia Obstetricia por grupo de edad y sexo enero - marzo 2022

Causa	15 - 19	20 - 24	25 - 44	45 - 59	60 - 64	65 o +	Total
	f	f	f	f	f	f	
Choque séptico	0	0	2	0	0	1	3
Otras sepsis especificadas	0	0	0	1	0	0	1
Sepsis abdominal	0	0	0	0	0	1	1
Otras enfermedades inflamatorias pélvicas femeninas	0	0	1	0	0	0	1
Choque hipovolémico	0	0	0	1	0	0	1
Enfermedad respiratoria aguda debida a coronavirus (sarscov2,covid-19) Caso sospechoso o probable	0	0	0	0	0	1	1
<b>TOTAL</b>	<b>0</b>	<b>0</b>	<b>3</b>	<b>2</b>	<b>0</b>	<b>3</b>	<b>8</b>

## GINECO-OBSTETRICIA 112 A

### Recursos Humanos enero - marzo 2022

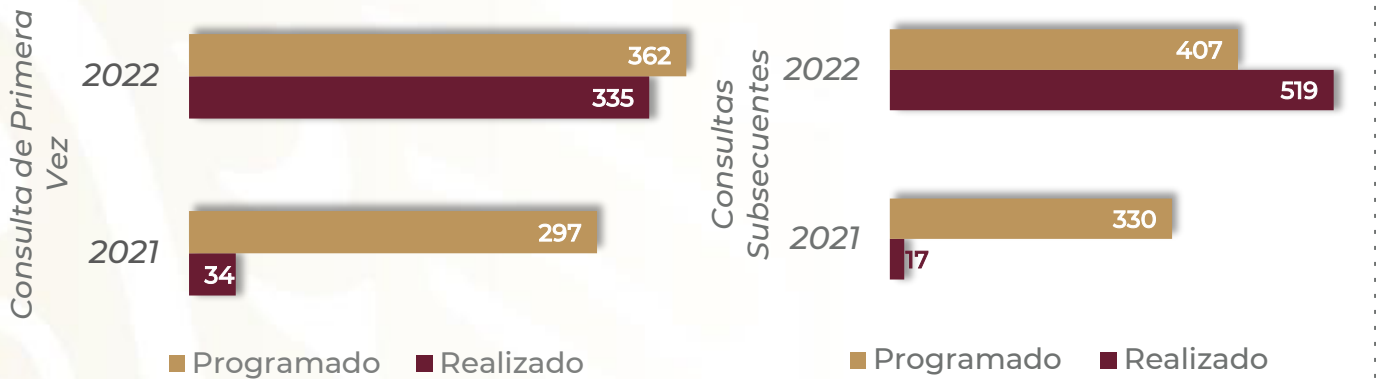
Categoría	Turno					Total
	Completo	Matutino	Vespertino	Nocturno	Sab, dom y fest	
<b>Rama médica</b>						
Jefe de Servicios	1	0	1	0	0	2
Medico Especialista A	0	4	5	4	1	14
Medico General C	0	1	0	0	0	1
Medico Especialista B	0	3	1	2	0	6
Medico Especialista C	0	12	2	5	0	19
<b>Rama de enfermería</b>						
Jefe de Enfermeras C	0	1	0	0	0	1
Subjefe de Enfermeras	0	1	0	0	0	1
Enfermera Jefe de Servicios	0	2	0	2	0	4
Enfermera Especialista A	0	2	4	3	0	9
Enfermera General Titulada A	0	13	18	34	0	65
Auxiliar de Enfermera A	0	4	5	13	0	22
Enfermera General Titulada B	0	9	5	7	0	21
Auxiliar de Enfermera B	0	2	3	3	0	8
Enfermera Especialista B	0	9	0	0	0	9
Enfermera General Titulada C	0	41	32	32	0	105
Enfermera Especialista C	0	17	25	12	1	55
<b>Rama paramédica</b>						
Cocinero en Hospital	0	0	0	0	1	1
Aux. de Estadística y Archivo Clínico	0	0	0	1	0	1
Aux. Técnico de Diagnóstico al Tratamiento	0	1	0	0	0	1
Inhaloterapeuta	0	0	0	1	0	1
Afanadora	0	12	11	8	5	36
Camillero	0	5	2	6	2	15
Lavandera en Hospital	0	1	0	0	0	1

## GINECO-OBSTETRICIA 112 A

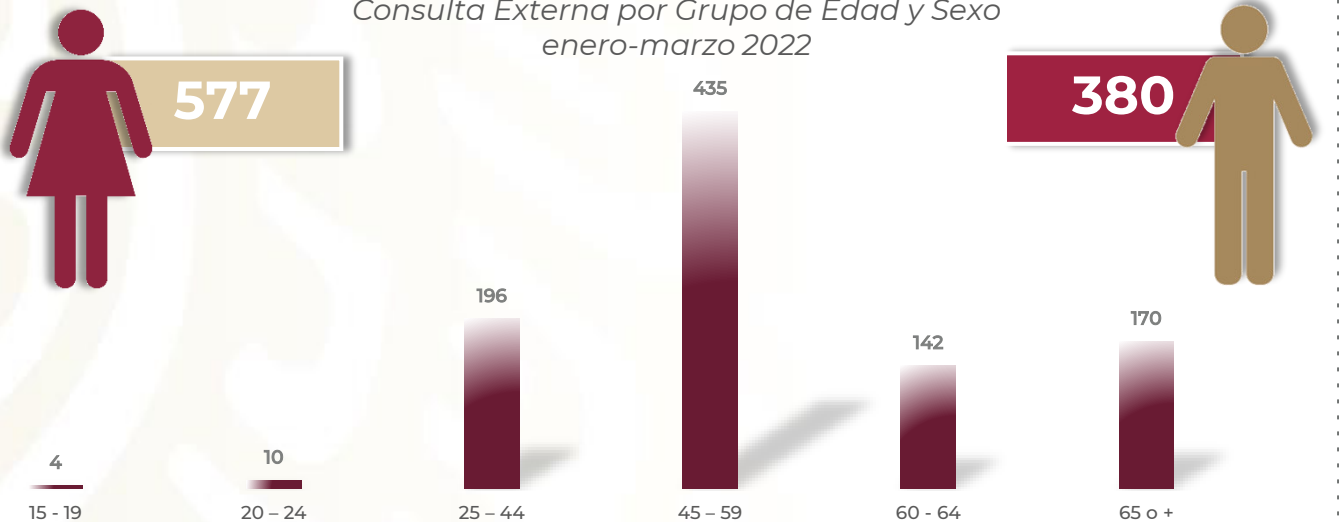
### Recursos Humanos enero - marzo 2022

Categoría	Turno					Total
	Completo	Matutino	Vespertino	Nocturno	Sab, dom y fest	
<b>Rama administrativa</b>						
Soporte Administrativo C	1	0	0	0	0	1
Apoyo Administrativo en Salud A7	0	2	1	2	1	6
Apoyo Administrativo en Salud A6	0	2	0	4	1	7
Apoyo Administrativo en Salud A5	0	3	3	1	1	8
Apoyo Administrativo en Salud A4	0	4	2	0	0	6
Apoyo Administrativo en Salud A3	0	6	1	1	0	8
Apoyo Administrativo en Salud A2	0	3	1	1	0	5
Apoyo Administrativo en Salud A1	0	0	1	0	0	1
<b>Rama de enfermería Eventual</b>						
Auxiliar de Enfermera A	0	0	0	1	0	1
<b>Rama Médica Eventual</b>						
Médico Especialista A eventual	0	2	0	1	1	4
<b>Rama Paramédica Eventual</b>						
Afanadora eventual federal	0	2	3	0	0	5
Camillero eventual federal	0	1	0	1	1	3
<b>Total</b>	<b>2</b>	<b>165</b>	<b>126</b>	<b>145</b>	<b>15</b>	<b>453</b>

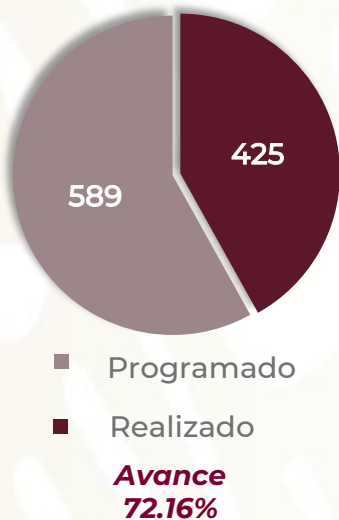
# MEDICINA INTERNA GENERAL



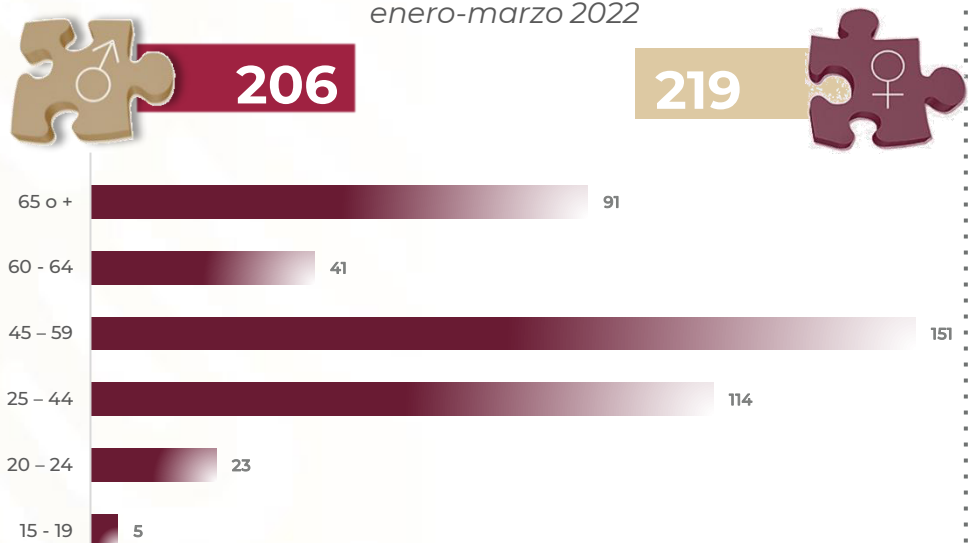
Consulta Externa por Grupo de Edad y Sexo  
enero-marzo 2022



Egresos  
enero-marzo 2022

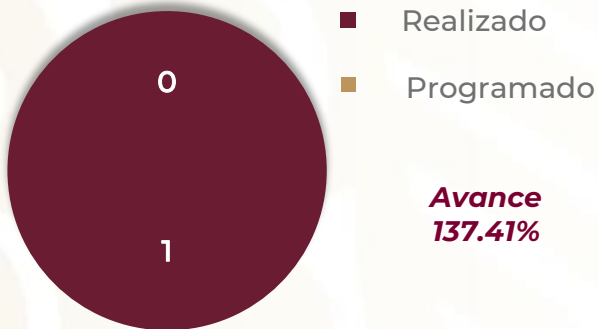


Egresos por Grupo de Edad y Sexo  
enero-marzo 2022



# MEDICINA INTERNA GENERAL

*Cirugías  
enero-marzo 2022*



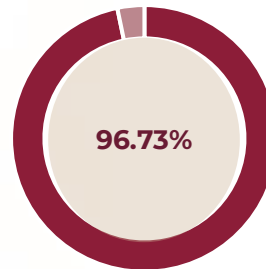
*Procedimientos  
enero-marzo 2022*



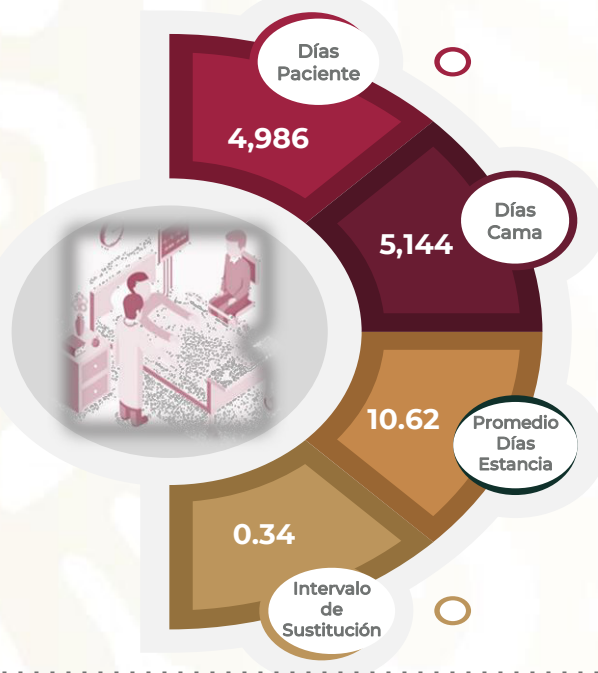
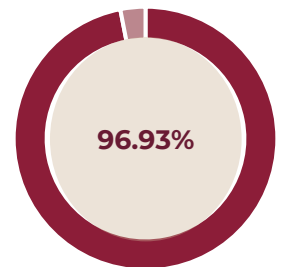
*Procedimientos  
enero-marzo 2021*



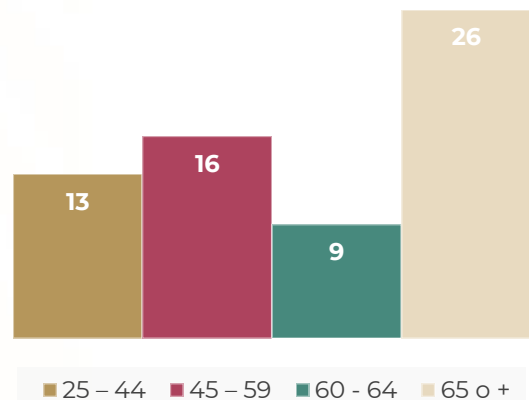
*% Ocupación  
Hospitalaria  
enero-marzo 2021*



*% Ocupación  
Hospitalaria  
enero-marzo 2022*



*Defunciones por Grupo de Edad  
enero-marzo 2022*



*Defunciones por Sexo  
enero-marzo 2022*





## Medicina Interna General

### Comparativo de Productividad enero - marzo 2021/2022

Actividad	2021				2022			
	Programado	Realizado	% de Avance	Status	Programado	Realizado	% de Avance	Status
Consultas de primera vez	297	34	11.45	R	362	335	92.54	A
Consultas subsecuentes	330	17	5.15	R	407	519	127.52	V
Interconsultas		72				103		
<b>Total, de consultas</b>	<b>627</b>	<b>123</b>	<b>19.62</b>	<b>R</b>	<b>769</b>	<b>957</b>	<b>124.45</b>	<b>V</b>
Ingresos		135				421		
Egresos	475	144	30.32	R	589	425	72.16	R
Intervenciones quirúrgicas	0	1	0.0	R	0	1	0.00	R
Procedimientos		233				1,595		
Días paciente	4,073	2,810	68.99	R	5,416	4,986	92.06	A
Días cama	4,680	2,905	62.07	R	7,470	5,144	68.86	R
Porcentaje de ocupación	87.03	96.73	111.15	V	87.03	96.93	111.38	V

Semaforización	Estatus
Cumpliendo con el 97.00% o más de sus metas	V
Cumpliendo entre el 90.00% y el 96.99% de sus metas	A
Cumpliendo con el 89.99% o menos de sus metas	R

 No Aplica

## Medicina Interna General

### Principales motivos de Consulta enero - marzo 2022

Código	Causa	Femenino	Masculino	Total	%
E119	Diabetes mellitus tipo 2, sin mención de complicación	118	49	167	17.45
I10X	Hipertensión esencial (primaria)	65	42	107	11.18
E118	Diabetes mellitus tipo 2, con complicaciones no especificadas	58	23	81	8.46
U071	Enfermedad respiratoria aguda debida a coronavirus (sarscov2,covid-19) Confirmado	31	38	69	7.21
E117	Diabetes mellitus tipo 2, con complicaciones múltiples	18	21	39	4.08
E112	Diabetes mellitus tipo 2, con complicaciones renales	23	15	38	3.97
E149	Diabetes mellitus no especificada, sin mención de complicación	16	11	27	2.82
E113	Diabetes mellitus tipo 2, con complicaciones oftálmicas	19	6	25	2.61
E116	Diabetes mellitus tipo 2, con otras complicaciones especificadas	12	11	23	2.40
E125	Diabetes mellitus asociada con desnutrición, con complicaciones circulatorias periféricas	9	14	23	2.40
E114	Diabetes mellitus tipo 2, con complicaciones neurológicas	12	7	19	1.99
E126	Diabetes mellitus asociada con desnutrición, con otras complicaciones especificadas	10	8	18	1.88
E03801	Hipotiroidismo primario	13	0	13	1.36
E88901	Síndrome metabólico	8	3	11	1.15
E115	Diabetes mellitus tipo 2, con complicaciones circulatorias periféricas	4	4	8	0.84
E127	Diabetes mellitus asociada con desnutrición, con complicaciones múltiples	3	5	8	0.84
I500	Insuficiencia cardiaca congestiva	3	4	7	0.73
N185	Enfermedad renal crónica, etapa 5	0	7	7	0.73
E109	Diabetes mellitus tipo 1, sin mención de complicación	4	2	6	0.63
E123	Diabetes mellitus asociada con desnutrición, con complicaciones oftálmicas	3	3	6	0.63
	Otros	148	107	255	26.65
<b>TOTAL</b>		<b>577</b>	<b>380</b>	<b>957</b>	<b>100.00</b>

## Medicina Interna General

### Principales motivos de Consulta por grupo de Edad y Sexo enero - marzo 2022

Causa	15 - 19		20 - 24		25 - 44		45 - 59	
	f	m	f	m	f	m	f	m
Diabetes mellitus tipo 2, sin mención de complicación	0	1	0	0	21	9	52	27
Hipertensión esencial (primaria)	0	0	1	0	10	8	31	21
Diabetes mellitus tipo 2, con complicaciones no especificadas	0	0	1	1	10	3	27	6
Enfermedad respiratoria aguda debida a coronavirus (sarscov2,covid-19) Confirmado	0	0	2	1	4	9	12	20
Diabetes mellitus tipo 2, con complicaciones múltiples	0	0	0	0	2	3	10	10
Diabetes mellitus tipo 2, con complicaciones renales	0	0	0	0	2	1	12	6
Diabetes mellitus no especificada, sin mención de complicación	0	0	0	0	4	1	4	8
Diabetes mellitus tipo 2, con complicaciones oftálmicas	0	0	0	0	3	1	11	4
Diabetes mellitus tipo 2, con otras complicaciones especificadas	0	0	0	0	1	0	5	5
Diabetes mellitus asociada con desnutrición, con complicaciones circulatorias periféricas	0	0	0	0	1	3	5	4
Diabetes mellitus tipo 2, con complicaciones neurológicas	0	0	0	0	1	4	8	1
Diabetes mellitus asociada con desnutrición, con otras complicaciones especificadas	0	0	0	0	2	1	6	4
Hipotiroidismo primario	0	0	0	0	3	0	9	0
Síndrome metabólico	0	0	0	0	2	1	4	2
Diabetes mellitus tipo 2, con complicaciones circulatorias periféricas	0	0	0	0	0	0	4	3
Diabetes mellitus asociada con desnutrición, con complicaciones múltiples	0	0	0	0	0	2	2	1
Insuficiencia cardiaca congestiva	0	0	0	0	0	1	1	2
Enfermedad renal crónica, etapa 5	0	0	0	0	0	2	0	1
Diabetes mellitus tipo 1, sin mención de complicación	1	0	0	0	0	0	0	2
Diabetes mellitus asociada con desnutrición, con complicaciones oftálmicas	0	0	0	0	0	1	1	2
Otros	0	2	1	3	41	39	61	41
<b>TOTAL</b>	<b>1</b>	<b>3</b>	<b>5</b>	<b>5</b>	<b>107</b>	<b>89</b>	<b>265</b>	<b>170</b>

## Medicina Interna General

### Principales motivos de Consulta por grupo de Edad y Sexo enero - marzo 2022

Causa	60 - 64		65 o +		Total, Femenino	Total, Masculino	Total, general
	f	m	f	m			
Diabetes mellitus tipo 2, sin mención de complicación	20	3	25	9	118	49	167
Hipertensión esencial (primaria)	6	8	17	5	65	42	107
Diabetes mellitus tipo 2, con complicaciones no especificadas	7	8	13	5	58	23	81
Enfermedad respiratoria aguda debida a coronavirus (sarscov2,covid-19) Confirmado	9	2	4	6	31	38	69
Diabetes mellitus tipo 2, con complicaciones múltiples	2	5	4	3	18	21	39
Diabetes mellitus tipo 2, con complicaciones renales	4	4	5	4	23	15	38
Diabetes mellitus no especificada, sin mención de complicación	4	1	4	1	16	11	27
Diabetes mellitus tipo 2, con complicaciones oftálmicas	3	0	2	1	19	6	25
Diabetes mellitus tipo 2, con otras complicaciones especificadas	3	3	3	3	12	11	23
Diabetes mellitus asociada con desnutrición, con complicaciones circulatorias periféricas	2	5	1	2	9	14	23
Diabetes mellitus tipo 2, con complicaciones neurológicas	2	1	1	1	12	7	19
Diabetes mellitus asociada con desnutrición, con otras complicaciones especificadas	2	3	0	0	10	8	18
Hipotiroidismo primario	0	0	1	0	13	0	13
Síndrome metabólico	2	0	0	0	8	3	11
Diabetes mellitus tipo 2, con complicaciones circulatorias periféricas	0	0	0	1	4	4	8
Diabetes mellitus asociada con desnutrición, con complicaciones múltiples	0	1	1	1	3	5	8
Insuficiencia cardiaca congestiva	1	0	1	1	3	4	7
Enfermedad renal crónica, etapa 5	0	0	0	4	0	7	7
Diabetes mellitus tipo 1, sin mención de complicación	2	0	1	0	4	2	6
Diabetes mellitus asociada con desnutrición, con complicaciones oftálmicas	0	0	2	0	3	3	6
Otros	18	11	27	11	148	107	255
<b>TOTAL</b>	<b>87</b>	<b>55</b>	<b>112</b>	<b>58</b>	<b>577</b>	<b>380</b>	<b>957</b>

## Medicina Interna General

### Principales diagnósticos de Egresos enero - marzo 2022

Código	Causa	Femenino	Masculino	Total
N185	Enfermedad renal crónica, etapa 5	33	59	92
U071	Enfermedad respiratoria aguda debida a coronavirus (sarscov2,covid-19) Confirmado	11	5	16
E111	Diabetes mellitus tipo 2, con cetoacidosis	4	10	14
I500	Insuficiencia cardiaca congestiva	6	3	9
E118	Diabetes mellitus tipo 2, con complicaciones no especificadas	1	7	8
N39001	Infección urinaria del tracto superior	7	1	8
R572	Choque séptico	4	4	8
B208	Enfermedad por VIH, resultante en otras enfermedades infecciosas o parasitarias	0	6	6
E101	Diabetes mellitus tipo 1, con cetoacidosis	3	3	6
N390	Infección de vías urinarias, sitio no especificado	5	1	6
I63801	Enfermedad vascular cerebral isquémica	2	3	5
K922	Hemorragia gastrointestinal, no especificada	0	5	5
N189	Enfermedad renal crónica, no especificada	2	3	5
B200	Enfermedad por VIH, resultante en infección por micobacterias	0	4	4
G403	Epilepsia y síndromes epilépticos idiopáticos generalizados	3	1	4
I269	Embolia pulmonar sin mención de corazón pulmonar agudo	2	2	4
J158	Otras neumonías bacterianas	2	2	4
R568	Otras convulsiones y las no especificadas	1	3	4
A150	Tuberculosis del pulmón, confirmada por hallazgo microscópico del bacilo tuberculoso en esputo, con o sin cultivo	0	3	3
A41802	Sepsis bacteriana relacionada a cateter	1	2	3
	Otros	119	92	211
<b>TOTAL</b>		<b>206</b>	<b>219</b>	<b>425</b>

## Medicina Interna General

### Principales diagnósticos de Egresos por grupo de Edad y Sexo enero - marzo 2022

Causa	15 - 19		20 - 24		25 - 44		45 - 59	
	f	m	f	m	f	m	f	m
Enfermedad renal crónica, etapa 5	2	0	2	4	8	12	11	23
Enfermedad respiratoria aguda debida a coronavirus (sarscov2,covid-19) Confirmado	0	0	1	0	2	1	6	1
Diabetes mellitus tipo 2, con cetoacidosis	0	0	0	0	1	1	2	8
Insuficiencia cardiaca congestiva	0	0	0	0	1	0	2	2
Diabetes mellitus tipo 2, con complicaciones no especificadas	0	0	0	0	1	2	0	1
Infección urinaria del tracto superior	0	0	0	0	0	0	4	1
Choque séptico	0	0	0	0	1	1	2	1
Enfermedad por VIH, resultante en otras enfermedades infecciosas o parasitarias	0	0	0	1	0	3	0	0
Diabetes mellitus tipo 1, con cetoacidosis	0	1	2	0	1	1	0	0
Infección de vías urinarias, sitio no especificado	0	0	0	0	2	1	2	0
Enfermedad vascular cerebral isquémica	0	0	0	0	0	0	2	0
Hemorragia gastrointestinal, no especificada	0	0	0	2	0	2	0	1
Enfermedad renal crónica, no especificada	0	0	0	0	0	0	0	3
Enfermedad por VIH, resultante en infección por micobacterias	0	0	0	1	0	1	0	1
Epilepsia y síndromes epilépticos idiopáticos generalizados	0	0	0	0	1	0	2	1
Embolia pulmonar sin mención de corazón pulmonar agudo	0	0	0	0	0	0	0	1
Otras neumonías bacterianas	0	0	0	0	0	0	0	1
Otras convulsiones y las no especificadas	0	0	0	0	1	2	0	0
Tuberculosis del pulmón, confirmada por hallazgo microscópico del bacilo tuberculoso en esputo, con o sin cultivo	0	0	0	0	0	1	0	2
Sepsis bacteriana relacionada a cateter	0	0	0	0	0	0	0	2
Otros	2	0	7	3	35	32	39	30
<b>TOTAL</b>	<b>4</b>	<b>1</b>	<b>12</b>	<b>11</b>	<b>54</b>	<b>60</b>	<b>72</b>	<b>79</b>

## Medicina Interna General

### Principales diagnósticos de Egresos por grupo de Edad y Sexo enero - marzo 2022

Causa	60 - 64		65 o +		Total, Femenino	Total, Masculino	Total, general
	f	m	f	m			
Enfermedad renal crónica, etapa 5	1	6	9	14	33	59	92
Enfermedad respiratoria aguda debida a coronavirus (sarscov2,covid-19) Confirmado	2	0	0	3	11	5	16
Diabetes mellitus tipo 2, con cetoacidosis	1	0	0	1	4	10	14
Insuficiencia cardiaca congestiva	1	1	2	0	6	3	9
Diabetes mellitus tipo 2, con complicaciones no especificadas	0	3	0	1	1	7	8
Infección urinaria del tracto superior	1	0	2	0	7	1	8
Choque séptico	1	0	0	2	4	4	8
Enfermedad por VIH, resultante en otras enfermedades infecciosas o parasitarias	0	2	0	0	0	6	6
Diabetes mellitus tipo 1, con cetoacidosis	0	0	0	1	3	3	6
Infección de vías urinarias, sitio no especificado	0	0	1	0	5	1	6
Enfermedad vascular cerebral isquémica	0	0	0	3	2	3	5
Hemorragia gastrointestinal, no especificada	0	0	0	0	0	5	5
Enfermedad renal crónica, no especificada	1	0	1	0	2	3	5
Enfermedad por VIH, resultante en infección por micobacterias	0	0	0	1	0	4	4
Epilepsia y síndromes epilépticos idiopáticos generalizados	0	0	0	0	3	1	4
Embolia pulmonar sin mención de corazón pulmonar agudo	1	0	1	1	2	2	4
Otras neumonías bacterianas	0	0	2	1	2	2	4
Otras convulsiones y las no especificadas	0	0	0	1	1	3	4
Tuberculosis del pulmón, confirmada por hallazgo microscópico del bacilo tuberculoso en esputo, con o sin cultivo	0	0	0	0	0	3	3
Sepsis bacteriana relacionada a cateter	0	0	1	0	1	2	3
Otros	13	7	23	20	119	92	211
<b>TOTAL</b>	<b>22</b>	<b>19</b>	<b>42</b>	<b>49</b>	<b>206</b>	<b>219</b>	<b>425</b>

## Medicina Interna General

### Principales causas de Defunción enero - marzo 2022

Código	Causa	Femenino	Masculino	Total
R572	Choque séptico	30	36	66
R571	Choque hipovolémico	9	17	26
N189	Enfermedad renal crónica, no especificada	6	10	16
R579	Choque, no especificado	6	7	13
N185	Enfermedad renal crónica, etapa 5	3	6	9
K922	Hemorragia gastrointestinal, no especificada	4	4	8
I219	Infarto agudo del miocardio, sin otra especificación	2	2	4
R060	Disnea	1	3	4
R570	Choque cardiogénico	1	3	4
A418	Otras sepsis especificadas	1	2	3
E872	Acidosis	1	2	3
I679	Enfermedad cerebrovascular, no especificada	1	2	3
I959	Hipotensión, no especificada	3	0	3
J969	Insuficiencia respiratoria, no especificada	0	3	3
K729	Insuficiencia hepática, no especificada	1	2	3
K830	Colangitis	2	1	3
E118	Diabetes mellitus tipo 2, con complicaciones no especificadas	0	2	2
G934	Encefalopatía no especificada	2	0	2
I63801	Enfermedad vascular cerebral isquémica	1	1	2
I739	Enfermedad vascular periférica, no especificada	0	2	2
	Otros	22	35	57
<b>TOTAL</b>		<b>96</b>	<b>140</b>	<b>236</b>



## Medicina Interna General

### Principales causas de Defunción por grupo de Edad y Sexo enero - marzo 2022

Causa	15 - 19		20 - 24		25 - 44		45 - 59	
	f	m	f	m	f	m	f	m
Choque séptico	0	0	0	0	1	1	2	1
Choque hipovolémico	0	0	0	0	0	0	2	1
Enfermedad renal crónica, no especificada	0	0	0	1	0	1	0	0
Choque, no especificado	0	0	0	0	0	0	0	0
Enfermedad renal crónica, etapa 5	0	0	0	0	1	0	0	0
Hemorragia gastrointestinal, no especificada	0	0	0	0	1	0	0	0
Infarto agudo del miocardio, sin otra especificación	0	0	0	0	0	0	1	0
Disnea	0	0	0	0	0	0	0	0
Choque cardiogénico	0	0	0	0	0	0	0	0
Otras sepsis especificadas	0	0	0	0	0	1	0	0
Acidosis	0	0	0	0	0	0	0	1
Enfermedad cerebrovascular, no especificada	0	0	0	0	0	1	0	0
Hipotensión, no especificada	0	0	0	0	0	0	0	0
Insuficiencia respiratoria, no especificada	0	0	0	1	0	0	0	0
Insuficiencia hepática, no especificada	0	0	0	0	0	0	0	1
Colangitis	0	0	0	0	1	0	0	0
Diabetes mellitus tipo 2, con complicaciones no especificadas	0	0	0	0	0	0	0	0
Encefalopatía no especificada	0	0	0	0	0	0	0	1
Enfermedad vascular cerebral isquémica	0	0	0	0	0	0	0	0
Enfermedad vascular periférica, no especificada	0	0	0	0	0	0	0	0
Otros	0	0	0	0	3	2	2	4
<b>TOTAL</b>	<b>0</b>	<b>0</b>	<b>0</b>	<b>2</b>	<b>7</b>	<b>6</b>	<b>7</b>	<b>9</b>

## Medicina Interna General

### Principales causas de Defunción por grupo de Edad y Sexo enero - marzo 2022

Causa	60 - 64		65 o +		Total, Femenino	Total, Masculino	Total, general
	f	m	f	m			
Choque séptico	1	0	0	2	4	4	8
Choque hipovolémico	1	0	2	0	5	1	6
Enfermedad renal crónica, no especificada	0	1	0	0	0	3	3
Choque, no especificado	0	0	0	3	0	3	3
Enfermedad renal crónica, etapa 5	1	0	0	1	2	1	3
Hemorragia gastrointestinal, no especificada	0	0	1	0	2	0	2
Infarto agudo del miocardio, sin otra especificación	0	0	0	1	1	1	2
Disnea	0	1	1	0	1	1	2
Choque cardiogénico	0	0	0	1	0	1	1
Otras sepsis especificadas	0	0	0	0	0	1	1
Acidosis	0	0	0	0	0	1	1
Enfermedad cerebrovascular, no especificada	0	0	0	0	0	1	1
Hipotensión, no especificada	0	0	0	1	0	1	1
Insuficiencia respiratoria, no especificada	0	0	0	0	0	1	1
Insuficiencia hepática, no especificada	0	0	0	0	0	1	1
Colangitis	0	0	0	0	1	0	1
Diabetes mellitus tipo 2, con complicaciones no especificadas	0	0	0	1	0	1	1
Encefalopatía no especificada	0	0	0	0	0	1	1
Enfermedad vascular cerebral isquémica	1	0	0	0	1	0	1
Enfermedad vascular periférica, no especificada	0	0	0	1	0	1	1
Otros	2	1	4	7	11	14	25
<b>TOTAL</b>	<b>6</b>	<b>3</b>	<b>8</b>	<b>18</b>	<b>28</b>	<b>38</b>	<b>66</b>

## Medicina Interna General

### Principales Cirugías y Procedimientos enero - marzo 2022

Código	Causa	Femenino	Masculino	Total
38.99	Otra punción de vena	194	236	430
99.21	Inyección de antibiótico	74	173	247
89.65	Medición de gases en la sangre arterial sistémica	57	33	90
00.F9	Curación de herida	39	41	80
99.17	Inyección de insulina	41	38	79
75.38	Oximetría de pulso adulto	30	23	53
89.52	Electrocardiograma	30	21	51
93.96	Otro enriquecimiento por oxígeno	37	5	42
91.33	Examen microscópico de muestra de vejiga, uretra, próstata, vesícula seminal, tejido perivesical y de orina y de semen cultivo y sensibilidad	21	13	34
91.39	Examen microscópico de muestra de vejiga, uretra, próstata, vesícula seminal, tejido perivesical y de orina y de semen otro examen microscópico	22	11	33
90.53	Examen microscópico de sangre cultivo y sensibilidad	13	18	31
99.19	Inyección de anticoagulante	22	9	31
54.98	Diálisis peritoneal	11	16	27
91.32	Examen microscópico de muestra de vejiga, uretra, próstata, vesícula seminal, tejido perivesical y de orina y de semen cultivo	7	17	24
96.55	Limpieza de traqueostomía	7	16	23
99.04	Transfusión de concentrado de hematíes	14	9	23
93.94	Medicación respiratoria administrada mediante nebulizador	18	4	22
99.18	Inyección o infusión de electrolitos	19	2	21
90.52	Examen microscópico de sangre cultivo	4	11	15
93.99	Otros procedimientos respiratorios	12	3	15
	Otros	131	94	225
<b>TOTAL</b>		<b>803</b>	<b>793</b>	<b>1,596</b>

## Medicina Interna General

### Principales Cirugías y Procedimientos por grupo de Edad y Sexo enero - marzo 2022

Causa	15 - 19		20 - 24		25 - 44		45 - 59	
	f	m	f	m	f	m	f	m
Otra punción de vena	2	0	9	3	27	78	77	103
Inyección de antibiótico	0	0	4	0	13	66	27	64
Medición de gases en la sangre arterial sistémica	0	0	4	1	8	7	27	19
Curación de herida	1	0	2	0	9	3	17	17
Inyección de insulina	0	0	2	0	4	5	19	28
Oximetría de pulso adulto	0	0	1	0	2	8	10	11
Electrocardiograma	0	0	3	0	4	5	9	7
Otro enriquecimiento por oxígeno	0	0	1	0	4	1	11	2
Examen microscópico de muestra de vejiga, uretra, próstata, vesícula seminal, tejido perivesical y de orina y de semen cultivo y sensibilidad	0	0	1	0	4	4	5	3
Examen microscópico de muestra de vejiga, uretra, próstata, vesícula seminal, tejido perivesical y de orina y de semen otro examen microscópico	0	0	1	0	4	3	8	6
Examen microscópico de sangre cultivo y sensibilidad	0	0	0	0	2	4	7	10
Inyección de anticoagulante	0	0	0	0	2	9	11	0
Diálisis peritoneal	0	0	1	0	1	4	7	11
Examen microscópico de muestra de vejiga, uretra, próstata, vesícula seminal, tejido perivesical y de orina y de semen cultivo	0	0	0	0	1	5	4	6
Limpieza de traqueostomía	0	0	5	0	2	16	0	0
Transfusión de concentrado de hematíes	0	0	2	4	3	0	6	5
Medicación respiratoria administrada mediante nebulizador	0	0	0	0	4	0	1	3
Inyección o infusión de electrolitos	0	0	2	0	3	1	5	1
Examen microscópico de sangre cultivo	0	0	1	0	1	5	1	3
Otros procedimientos respiratorios	0	0	0	0	5	0	1	3
Otros	2	0	6	0	38	21	44	47
<b>TOTAL</b>	<b>5</b>	<b>0</b>	<b>45</b>	<b>8</b>	<b>141</b>	<b>245</b>	<b>297</b>	<b>349</b>


## Medicina Interna General

### Principales Cirugías y Procedimientos por grupo de Edad y Sexo enero - marzo 2022

Causa	60 - 64		65 o +		Total, Femenino	Total, Masculino	Total, general
	f	m	f	m			
Otra punción de vena	38	19	41	33	194	236	430
Inyección de antibiótico	13	17	17	26	74	173	247
Medición de gases en la sangre arterial sistémica	8	0	10	6	57	33	90
Curación de herida	3	2	7	19	39	41	80
Inyección de insulina	11	1	5	4	41	38	79
Oximetría de pulso adulto	6	2	11	2	30	23	53
Electrocardiograma	2	3	12	6	30	21	51
Otro enriquecimiento por oxígeno	18	0	3	2	37	5	42
Examen microscópico de muestra de vejiga, uretra, próstata, vesícula seminal, tejido perivesical y de orina y de semen cultivo y sensibilidad	7	2	4	4	21	13	34
Examen microscópico de muestra de vejiga, uretra, próstata, vesícula seminal, tejido perivesical y de orina y de semen otro examen microscópico	5	1	4	1	22	11	33
Examen microscópico de sangre cultivo y sensibilidad	2	1	2	3	13	18	31
Inyección de anticoagulante	9	0	0	0	22	9	31
Diálisis peritoneal	0	0	2	1	11	16	27
Examen microscópico de muestra de vejiga, uretra, próstata, vesícula seminal, tejido perivesical y de orina y de semen cultivo	1	2	1	4	7	17	24
Limpieza de traqueostomía	0	0	0	0	7	16	23
Transfusión de concentrado de hematíes	2	0	1	0	14	9	23
Medicación respiratoria administrada mediante nebulizador	13	0	0	1	18	4	22
Inyección o infusión de electrolitos	8	0	1	0	19	2	21
Examen microscópico de sangre cultivo	1	2	0	1	4	11	15
Otros procedimientos respiratorios	6	0	0	0	12	3	15
Otros	28	7	13	19	131	94	225
<b>TOTAL</b>	<b>181</b>	<b>59</b>	<b>134</b>	<b>132</b>	<b>803</b>	<b>793</b>	<b>1,596</b>

## MEDICINA INTERNA 103 B

Consulta de Primera Vez



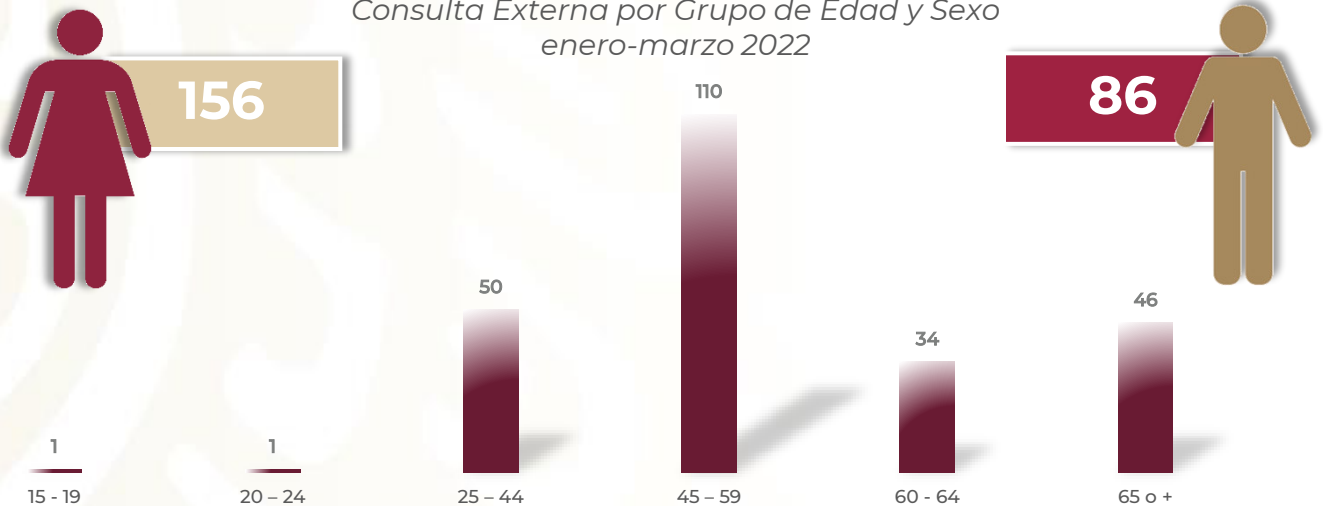
Consultas Subsecuentes



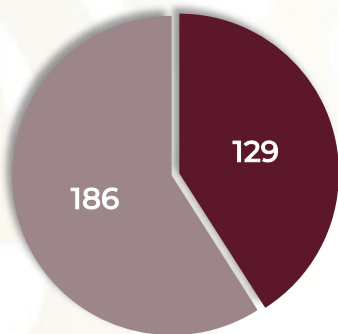
■ Programado ■ Realizado

■ Programado ■ Realizado

Consulta Externa por Grupo de Edad y Sexo  
enero-marzo 2022



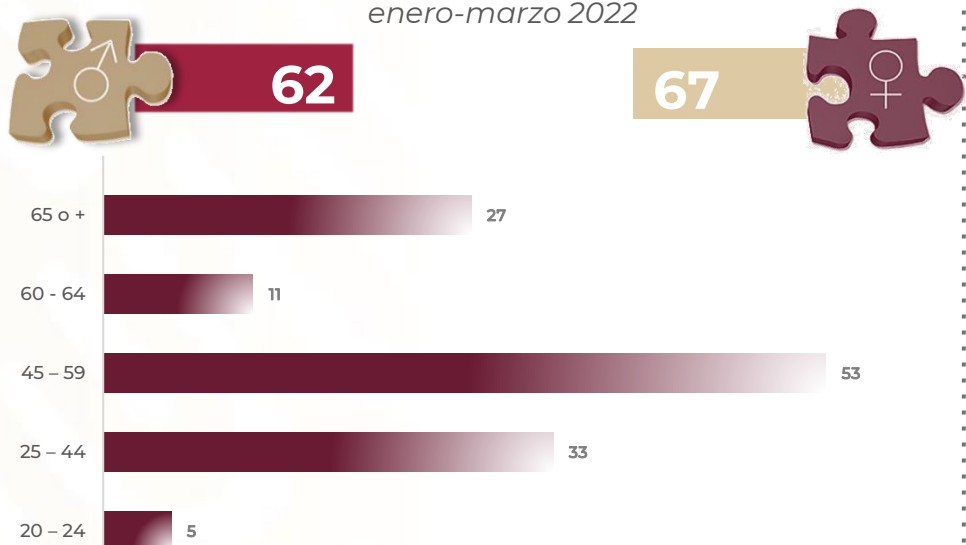
Egresos  
enero-marzo 2022



■ Programado  
■ Realizado

**Avance**  
**69.35%**

Egresos por Grupo de Edad y Sexo  
enero-marzo 2022

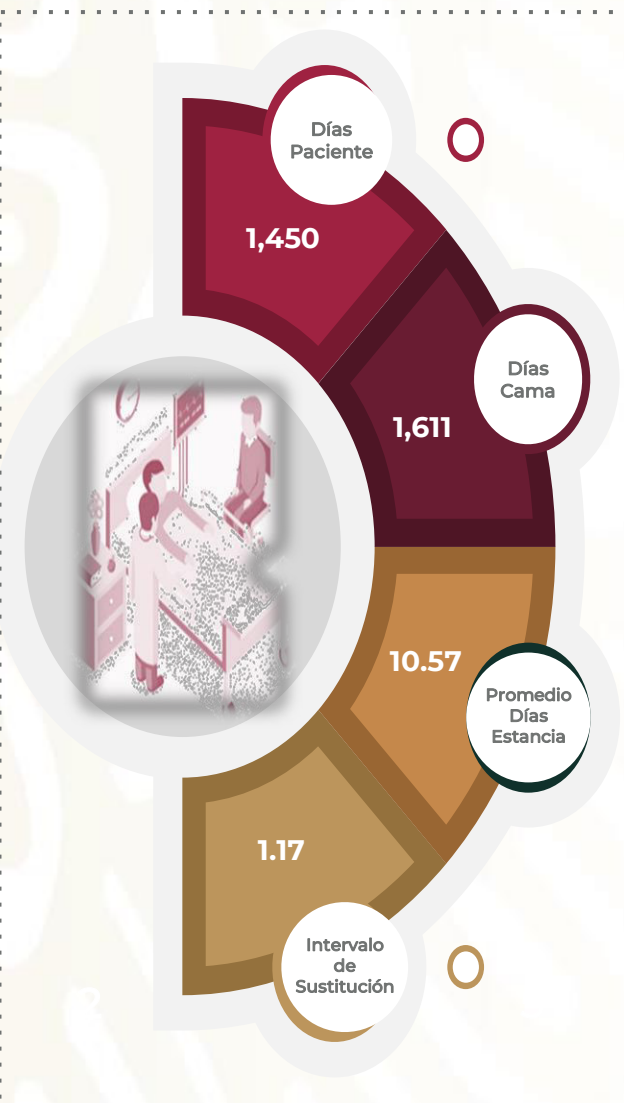
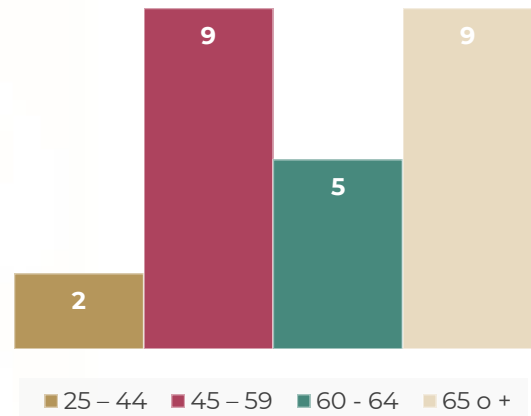


## MEDICINA INTERNA 103 B

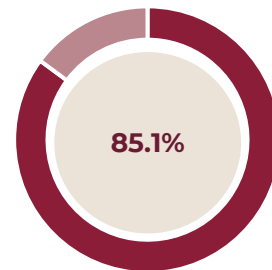
Defunciones por Sexo  
enero-marzo 2022



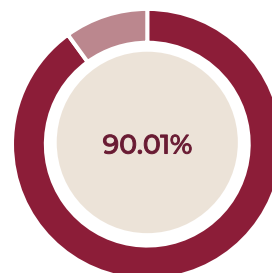
Defunciones por Grupo de Edad  
enero-marzo 2022



% Ocupación Hospitalaria  
enero-marzo 2021



% Ocupación Hospitalaria  
enero-marzo 2022



## Medicina Interna 103 - B

### Comparativo de Productividad enero - marzo 2021/2022

Actividad	2021				2022			
	Programado	Realizado	% de Avance	Status	Programado	Realizado	% de Avance	Status
Consultas de primera vez	69	0	0.00	R	99	93	93.94	A
Consultas subsecuentes	87	0	0.00	R	111	106	95.50	A
Interconsultas		7				43		
<b>Total, de consultas</b>	<b>156</b>	<b>7</b>	<b>4.49</b>	<b>R</b>	<b>210</b>	<b>242</b>	<b>115.24</b>	<b>V</b>
Ingresos		2				130		
Egresos	156	3	1.92	R	186	129	69.35	R
Cirugías		0				1		
Procedimientos		0				824		
Días paciente	1,277	354	27.72	R	1,564	1,450	92.71	A
Días cama	1,440	416	28.89	R	2,160	1,611	74.58	R
Porcentaje de ocupación	88.68	85.10	95.96	A	72.41	90.01	124.31	V

Semaforización	Estatus
Cumpliendo con el 97.00% o más de sus metas	V
Cumpliendo entre el 90.00% y el 96.99% de sus metas	A
Cumpliendo con el 89.99% o menos de sus metas	R


**No Aplica**



## Medicina Interna 103 - B

### Principales motivos de Consultas enero - marzo 2022

Código	Causa	Femenino	Masculino	Total	%
E119	Diabetes mellitus tipo 2, sin mención de complicación	36	15	51	21.07
I10X	Hipertensión esencial (primaria)	17	13	30	12.40
E112	Diabetes mellitus tipo 2, con complicaciones renales	8	7	15	6.20
E149	Diabetes mellitus no especificada, sin mención de complicación	8	2	10	4.13
E117	Diabetes mellitus tipo 2, con complicaciones múltiples	8	1	9	3.72
E118	Diabetes mellitus tipo 2, con complicaciones no especificadas	5	3	8	3.31
E116	Diabetes mellitus tipo 2, con otras complicaciones especificadas	5	2	7	2.89
U071	Enfermedad respiratoria aguda debida a coronavirus (sarscov2,covid-19) Confirmado	3	3	6	2.48
E114	Diabetes mellitus tipo 2, con complicaciones neurológicas	5	0	5	2.07
E113	Diabetes mellitus tipo 2, con complicaciones oftálmicas	3	0	3	1.24
E115	Diabetes mellitus tipo 2, con complicaciones circulatorias periféricas	1	2	3	1.24
E890	Hipotiroidismo consecutivo a procedimientos	3	0	3	1.24
I159	Hipertensión secundaria, no especificada	2	1	3	1.24
I500	Insuficiencia cardiaca congestiva	1	2	3	1.24
B461	Mucormicosis rinocerebral	1	1	2	0.83
D509	Anemia por deficiencia de hierro sin otra especificación	2	0	2	0.83
E03801	Hipotiroidismo primario	2	0	2	0.83
E660	Obesidad debida a exceso de calorías	1	1	2	0.83
E871	Hiposmolaridad e hiponatremia	2	0	2	0.83
E875	Hiperpotasemia	0	2	2	0.83
	Otros	43	31	74	30.58
<b>TOTAL</b>		<b>156</b>	<b>86</b>	<b>242</b>	<b>100.00</b>

## Medicina Interna 103 - B

### Principales motivos de Consultas por grupo de Edad y Sexo enero - marzo 2022

Causa	15 - 19		20 - 24		25 - 44		45 - 59	
	f	m	f	m	f	m	f	m
Diabetes mellitus tipo 2, sin mención de complicación	0	0	0	0	8	3	17	9
Hipertensión esencial (primaria)	0	0	0	0	6	2	6	4
Diabetes mellitus tipo 2, con complicaciones renales	0	0	0	0	1	0	5	5
Diabetes mellitus no especificada, sin mención de complicación	0	0	0	0	1	0	3	1
Diabetes mellitus tipo 2, con complicaciones múltiples	0	0	0	0	0	0	5	0
Diabetes mellitus tipo 2, con complicaciones no especificadas	0	0	0	0	0	0	3	2
Diabetes mellitus tipo 2, con otras complicaciones especificadas	0	0	0	0	1	0	1	1
Enfermedad respiratoria aguda debida a coronavirus (sarscov2,covid-19) Confirmado	0	0	0	1	0	1	3	0
Diabetes mellitus tipo 2, con complicaciones neurológicas	0	0	0	0	0	0	3	0
Diabetes mellitus tipo 2, con complicaciones oftálmicas	0	0	0	0	0	0	2	0
Diabetes mellitus tipo 2, con complicaciones circulatorias periféricas	0	0	0	0	0	0	1	1
Hipotiroidismo consecutivo a procedimientos	0	0	0	0	0	0	0	0
Hipertensión secundaria, no especificada	0	0	0	0	0	0	1	0
Insuficiencia cardiaca congestiva	0	0	0	0	0	0	0	2
Mucormicosis rinocerebral	0	0	0	0	0	1	0	0
Anemia por deficiencia de hierro sin otra especificación	0	0	0	0	1	0	1	0
Hipotiroidismo primario	0	0	0	0	1	0	1	0
Obesidad debida a exceso de calorías	0	0	0	0	0	1	0	0
Hiposmolaridad e hiponatremia	0	0	0	0	0	0	0	0
Hiperpotasemia	0	0	0	0	0	2	0	0
Otros	0	1	0	0	12	9	17	16
<b>TOTAL</b>	<b>0</b>	<b>1</b>	<b>0</b>	<b>1</b>	<b>31</b>	<b>19</b>	<b>69</b>	<b>41</b>

## Medicina Interna 103 - B

### Principales motivos de Consultas por grupo de Edad y Sexo enero - marzo 2022

Causa	60 - 64		65 o +		Total, Femenino	Total, Masculino	Total, general
	f	m	f	m			
Diabetes mellitus tipo 2, sin mención de complicación	7	1	4	2	36	15	51
Hipertensión esencial (primaria)	0	3	5	4	17	13	30
Diabetes mellitus tipo 2, con complicaciones renales	2	1	0	1	8	7	15
Diabetes mellitus no especificada, sin mención de complicación	3	0	1	1	8	2	10
Diabetes mellitus tipo 2, con complicaciones múltiples	0	1	3	0	8	1	9
Diabetes mellitus tipo 2, con complicaciones no especificadas	1	1	1	0	5	3	8
Diabetes mellitus tipo 2, con otras complicaciones especificadas	2	1	1	0	5	2	7
Enfermedad respiratoria aguda debida a coronavirus (sarscov2,covid-19) Confirmado	0	0	0	1	3	3	6
Diabetes mellitus tipo 2, con complicaciones neurológicas	1	0	1	0	5	0	5
Diabetes mellitus tipo 2, con complicaciones oftálmicas	0	0	1	0	3	0	3
Diabetes mellitus tipo 2, con complicaciones circulatorias periféricas	0	0	0	1	1	2	3
Hipotiroidismo consecutivo a procedimientos	0	0	3	0	3	0	3
Hipertensión secundaria, no especificada	0	0	1	1	2	1	3
Insuficiencia cardiaca congestiva	0	0	1	0	1	2	3
Mucormicosis rinocerebral	1	0	0	0	1	1	2
Anemia por deficiencia de hierro sin otra especificación	0	0	0	0	2	0	2
Hipotiroidismo primario	0	0	0	0	2	0	2
Obesidad debida a exceso de calorías	1	0	0	0	1	1	2
Hiposmolaridad e hiponatremia	1	0	1	0	2	0	2
Hiperpotasemia	0	0	0	0	0	2	2
Otros	5	2	9	3	43	31	74
<b>TOTAL</b>	<b>24</b>	<b>10</b>	<b>32</b>	<b>14</b>	<b>156</b>	<b>86</b>	<b>242</b>

## Medicina Interna 103 - B

### Principales Diagnósticos de Egresos enero - marzo 2022

Código	Causa	Femenino	Masculino	Total
N185	Enfermedad renal crónica, etapa 5	6	11	17
N39001	Infección urinaria del tracto superior	6	1	7
E111	Diabetes mellitus tipo 2, con cetoacidosis	1	5	6
N390	Infección de vías urinarias, sitio no especificado	4	1	5
A41802	Sepsis bacteriana relacionada a cateter	1	2	3
R568	Otras convulsiones y las no especificadas	0	3	3
A161	Tuberculosis de pulmón, sin examen bacteriológico e histológico	0	2	2
B200	Enfermedad por VIH, resultante en infección por micobacterias	0	2	2
B208	Enfermedad por VIH, resultante en otras enfermedades infecciosas o parasitarias	0	2	2
B213	Enfermedad por VIH, resultante en otros tumores malignos del tejido linfoide, hematopoyético y tejidos relacionados	0	2	2
B238	Enfermedad por VIH, resultante en otras afecciones especificadas	0	2	2
C760	Tumor maligno de la cabeza, cara y cuello	1	1	2
D489	Tumor de comportamiento incierto o desconocido, de sitio no especificado	2	0	2
D500	Anemia por deficiencia de hierro secundaria a perdida de sangre (crónica)	1	1	2
E118	Diabetes mellitus tipo 2, con complicaciones no especificadas	0	2	2
E119	Diabetes mellitus tipo 2, sin mención de complicación	2	0	2
G402	Epilepsia y síndromes epilépticos sintomáticos relacionados con localizaciones (focales)(parciales) y con ataques parciales complejos	2	0	2
I480	Fibrilación auricular paroxística	1	1	2
I63801	Enfermedad vascular cerebral isquémica	1	1	2
K631	Perforación del intestino (no traumática)	1	1	2
	Otros	33	27	60
<b>TOTAL</b>		<b>62</b>	<b>67</b>	<b>129</b>

## Medicina Interna 103 - B

### Principales Diagnósticos de Egresos por grupo de Edad y Sexo enero - marzo 2022

Causa	15 - 19		20 - 24		25 - 44		45 - 59	
	f	m	f	m	f	m	f	m
Enfermedad renal crónica, etapa 5	0	0	1	1	0	5	3	3
Infección urinaria del tracto superior	0	0	0	0	0	0	3	1
Diabetes mellitus tipo 2, con cetoacidosis	0	0	0	0	0	1	0	3
Infección de vías urinarias, sitio no especificado	0	0	0	0	1	1	2	0
Sepsis bacteriana relacionada a cateter	0	0	0	0	0	0	0	2
Otras convulsiones y las no especificadas	0	0	0	0	0	2	0	0
Tuberculosis de pulmón, sin examen bacteriológico e histológico	0	0	0	0	0	0	0	1
Enfermedad por VIH, resultante en infección por micobacterias	0	0	0	0	0	1	0	1
Enfermedad por VIH, resultante en otras enfermedades infecciosas o parasitarias	0	0	0	0	0	1	0	0
Enfermedad por VIH, resultante en otros tumores malignos del tejido linfoide, hematopoyético y tejidos relacionados	0	0	0	0	0	1	0	1
Enfermedad por VIH, resultante en otras afecciones especificadas	0	0	0	0	0	1	0	1
Tumor maligno de la cabeza, cara y cuello	0	0	0	0	0	0	0	0
Tumor de comportamiento incierto o desconocido, de sitio no especificado	0	0	0	0	0	0	1	0
Anemia por deficiencia de hierro secundaria a pérdida de sangre (crónica)	0	0	0	1	1	0	0	0
Diabetes mellitus tipo 2, con complicaciones no especificadas	0	0	0	0	0	1	0	0
Diabetes mellitus tipo 2, sin mención de complicación	0	0	0	0	0	0	2	0
Epilepsia y síndromes epilépticos sintomáticos relacionados con localizaciones (focales)(parciales) y con ataques parciales complejos	0	0	0	0	2	0	0	0
Fibrilación auricular paroxística	0	0	0	0	0	0	1	0
Enfermedad vascular cerebral isquémica	0	0	0	0	0	0	1	0
Perforación del intestino (no traumática)	0	0	0	0	0	0	1	0
Otros	0	0	1	1	7	8	13	13
<b>Total</b>	<b>0</b>	<b>0</b>	<b>2</b>	<b>3</b>	<b>11</b>	<b>22</b>	<b>27</b>	<b>26</b>

## Medicina Interna 103 - B

## Principales Diagnósticos de Egresos por grupo de Edad y Sexo enero - marzo 2022

Causa	60 - 64		65 o +		Total, Femenino	Total, Masculino	Total, general
	f	m	f	m			
Enfermedad renal crónica, etapa 5	0	1	2	1	6	11	17
Infección urinaria del tracto superior	1	0	2	0	6	1	7
Diabetes mellitus tipo 2, con cetoacidosis	1	0	0	1	1	5	6
Infección de vías urinarias, sitio no especificado	0	0	1	0	4	1	5
Sepsis bacteriana relacionada a cateter	0	0	1	0	1	2	3
Otras convulsiones y las no especificadas	0	0	0	1	0	3	3
Tuberculosis de pulmón, sin examen bacteriológico e histológico	0	0	0	1	0	2	2
Enfermedad por VIH, resultante en infección por micobacterias	0	0	0	0	0	2	2
Enfermedad por VIH, resultante en otras enfermedades infecciosas o parasitarias	0	1	0	0	0	2	2
Enfermedad por VIH, resultante en otros tumores malignos del tejido linfoide, hematopoyético y tejidos relacionados	0	0	0	0	0	2	2
Enfermedad por VIH, resultante en otras afecciones especificadas	0	0	0	0	0	2	2
Tumor maligno de la cabeza, cara y cuello	0	1	1	0	1	1	2
Tumor de comportamiento incierto o desconocido, de sitio no especificado	1	0	0	0	2	0	2
Anemia por deficiencia de hierro secundaria a perdida de sangre (crónica)	0	0	0	0	1	1	2
Diabetes mellitus tipo 2, con complicaciones no especificadas	0	0	0	1	0	2	2
Diabetes mellitus tipo 2, sin mención de complicación	0	0	0	0	2	0	2
Epilepsia y síndromes epilépticos sintomáticos relacionados con localizaciones (focales)(parciales) y con ataques parciales complejos	0	0	0	0	2	0	2
Fibrilación auricular paroxística	0	1	0	0	1	1	2
Enfermedad vascular cerebral isquémica	0	0	0	1	1	1	2
Perforación del intestino (no traumática)	0	0	0	1	1	1	2
Otros	4	0	8	5	33	27	60
<b>TOTAL</b>	<b>7</b>	<b>4</b>	<b>15</b>	<b>12</b>	<b>62</b>	<b>67</b>	<b>129</b>

## Medicina Interna 103 - B

### Principales Causas de Defunciones enero - marzo 2022

Código	Causa	Femenino	Masculino	Total
N39001	Infección urinaria del tracto superior	5	1	6
K631	Perforación del intestino (no traumática)	1	1	2
A161	Tuberculosis de pulmón, sin examen bacteriológico e histológico	0	1	1
A418	Otras sepsis especificadas	0	1	1
B208	Enfermedad por VIH, resultante en otras enfermedades infecciosas o parasitarias	0	1	1
B24X	Enfermedad por virus de la inmunodeficiencia humana [VIH], sin otra especificación	0	1	1
C160	Tumor maligno del cardias	0	1	1
C65X	Tumor maligno de la pelvis renal	0	1	1
D489	Tumor de comportamiento incierto o desconocido, de sitio no especificado	1	0	1
G060	Absceso y granuloma intracraneal	0	1	1
I219	Infarto agudo del miocardio, sin otra especificación	0	1	1
I619	Hemorragia intraencefalica, no especificada	1	0	1
I63801	Enfermedad vascular cerebral isquémica	0	1	1
J152	Neumonía debida a estafilococos	1	0	1
J86901	Empiema	1	0	1
K578	Enfermedad diverticular del intestino, parte no especificada, con perforación y absceso	0	1	1
N185	Enfermedad renal crónica, etapa 5	1	0	1
N390	Infección de vías urinarias, sitio no especificado	1	0	1
R572	Choque séptico	1	0	1
<b>TOTAL</b>		<b>13</b>	<b>12</b>	<b>25</b>

## Medicina Interna 103 - B

### Principales Causas de Defunciones por grupo de Edad y Sexo enero - marzo 2022

Causa	15 - 19		20 - 24		25 - 44		45 - 59	
	f	m	f	m	f	m	f	m
Infección urinaria del tracto superior	0	0	0	0	0	0	2	1
Perforación del intestino (no traumática)	0	0	0	0	0	0	1	0
Tuberculosis de pulmón, sin examen bacteriológico e histológico	0	0	0	0	0	0	0	0
Otras sepsis especificadas	0	0	0	0	0	0	0	1
Enfermedad por VIH, resultante en otras enfermedades infecciosas o parasitarias	0	0	0	0	0	0	0	0
Enfermedad por virus de la inmunodeficiencia humana [VIH], sin otra especificación	0	0	0	0	0	0	0	1
Tumor maligno del cardias	0	0	0	0	0	0	0	0
Tumor maligno de la pelvis renal	0	0	0	0	0	0	0	1
Tumor de comportamiento incierto o desconocido, de sitio no especificado	0	0	0	0	0	0	0	0
Absceso y granuloma intracraneal	0	0	0	0	0	1	0	0
Infarto agudo del miocardio, sin otra especificación	0	0	0	0	0	0	0	1
Hemorragia intraencefálica, no especificada	0	0	0	0	0	0	0	0
Enfermedad vascular cerebral isquémica	0	0	0	0	0	0	0	0
Neumonía debida a estafilococos	0	0	0	0	0	0	0	0
Empiema	0	0	0	0	1	0	0	0
Enfermedad diverticular del intestino, parte no especificada, con perforación y absceso	0	0	0	0	0	0	0	0
Enfermedad renal crónica, etapa 5	0	0	0	0	0	0	0	0
Infección de vías urinarias, sitio no especificado	0	0	0	0	0	0	1	0
Choque séptico	0	0	0	0	0	0	0	0
<b>TOTAL</b>	<b>0</b>	<b>0</b>	<b>0</b>	<b>0</b>	<b>1</b>	<b>1</b>	<b>4</b>	<b>5</b>



## Medicina Interna 103 - B

### Principales Causas de Defunciones por grupo de Edad y Sexo enero - marzo 2022

Causa	60 - 64		65 o +		Total, Femenino	Total, Masculino	Total, general
	f	m	f	m			
Infección urinaria del tracto superior	1	0	2	0	5	1	6
Perforación del intestino (no traumática)	0	0	0	1	1	1	2
Tuberculosis de pulmón, sin examen bacteriológico e histológico	0	0	0	1	0	1	1
Otras sepsis especificadas	0	0	0	0	0	1	1
Enfermedad por VIH, resultante en otras enfermedades infecciosas o parasitarias	0	1	0	0	0	1	1
Enfermedad por virus de la inmunodeficiencia humana [VIH], sin otra especificación	0	0	0	0	0	1	1
Tumor maligno del cardias	0	0	0	1	0	1	1
Tumor maligno de la pelvis renal	0	0	0	0	0	1	1
Tumor de comportamiento incierto o desconocido, de sitio no especificado	1	0	0	0	1	0	1
Absceso y granuloma intracraneal	0	0	0	0	0	1	1
Infarto agudo del miocardio, sin otra especificación	0	0	0	0	0	1	1
Hemorragia intraencefalica, no especificada	0	0	1	0	1	0	1
Enfermedad vascular cerebral isquémica	0	0	0	1	0	1	1
Neumonía debida a estafilococos	1	0	0	0	1	0	1
Empiema	0	0	0	0	1	0	1
Enfermedad diverticular del intestino, parte no especificada, con perforación y absceso	0	0	0	1	0	1	1
Enfermedad renal crónica, etapa 5	0	0	1	0	1	0	1
Infección de vías urinarias, sitio no especificado	0	0	0	0	1	0	1
Choque séptico	1	0	0	0	1	0	1
<b>TOTAL</b>	<b>4</b>	<b>1</b>	<b>4</b>	<b>5</b>	<b>13</b>	<b>12</b>	<b>25</b>

## Medicina Interna 103 - B

### Principales Cirugías y Procedimientos enero - marzo 2022

Código	Causa	Femenino	Masculino	Total
38.99	Otra punción de vena	102	190	292
99.21	Inyección de antibiótico	22	118	140
89.65	Medición de gases en la sangre arterial sistémica	38	26	64
75.38	Oximetría de pulso adulto	30	23	53
89.52	Electrocardiograma	28	19	47
54.98	Diálisis peritoneal	8	15	23
91.33	Examen microscópico de muestra de vejiga, uretra, próstata, vesícula seminal, tejido perivesical y de orina y de semen cultivo y sensibilidad	11	12	23
91.39	Examen microscópico de muestra de vejiga, uretra, próstata, vesícula seminal, tejido perivesical y de orina y de semen otro examen microscópico	9	11	20
90.53	Examen microscópico de sangre cultivo y sensibilidad	5	14	19
99.04	Transfusión de concentrado de hematíes	9	9	18
99.17	Inyección de insulina	6	9	15
89.61	Monitorización de presión arterial sistémica	7	5	12
38.98	Otra punción de arteria	0	11	11
03.31	Punción espinal	1	8	9
38.931	Catéter venoso central por punción de vena yugular	4	4	8
41.31	Aspirado de medula ósea	1	7	8
96.55	Limpieza de traqueostomía	7	0	7
89.66	Medición de gases en sangre venosa mixta	6	0	6
90.52	Examen microscópico de sangre cultivo	4	2	6
96.05	Otra intubación del tracto respiratorio	4	1	5
	Otros	25	14	39
<b>TOTAL</b>		<b>327</b>	<b>498</b>	<b>825</b>

## Medicina Interna 103 - B

### Principales Cirugías y Procedimientos por grupo de Edad y Sexo enero - marzo 2022

Causa	15 - 19		20 - 24		25 - 44		45 - 59	
	f	m	f	m	f	m	f	m
Otra punción de vena	1	0	5	3	8	69	38	79
Inyección de antibiótico	0	0	1	0	2	52	4	34
Medición de gases en la sangre arterial sistémica	0	0	4	1	4	7	17	14
Oximetría de pulso adulto	0	0	1	0	2	8	10	11
Electrocardiograma	0	0	3	0	3	5	9	6
Diálisis peritoneal	0	0	1	0	0	4	5	11
Examen microscópico de muestra de vejiga, uretra, próstata, vesícula seminal, tejido perivesical y de orina y de semen cultivo y sensibilidad	0	0	1	0	2	4	2	3
Examen microscópico de muestra de vejiga, uretra, próstata, vesícula seminal, tejido perivesical y de orina y de semen otro examen microscópico	0	0	0	0	2	3	5	6
Examen microscópico de sangre cultivo y sensibilidad	0	0	0	0	1	4	3	8
Transfusión de concentrado de hematíes	0	0	0	4	2	0	4	5
Inyección de insulina	0	0	0	0	0	5	1	2
Monitorización de presión arterial sistémica	0	0	0	0	0	0	3	4
Otra punción de arteria	0	0	0	0	0	2	0	5
Punción espinal	0	0	0	0	0	3	1	4
Catéter venoso central por punción de vena yugular	0	0	1	0	2	0	0	3
Aspirado de medula ósea	0	0	0	0	0	4	1	3
Limpieza de traqueostomía	0	0	5	0	2	0	0	0
Medición de gases en sangre venosa mixta	0	0	1	0	2	0	1	0
Examen microscópico de sangre cultivo	0	0	1	0	1	2	1	0
Otra intubación del tracto respiratorio	0	0	0	0	2	0	1	0
Otros	0	0	1	0	6	4	8	5
<b>TOTAL</b>	<b>1</b>	<b>0</b>	<b>25</b>	<b>8</b>	<b>41</b>	<b>176</b>	<b>114</b>	<b>203</b>

## Medicina Interna 103 - B

### Principales Cirugías y Procedimientos por grupo de Edad y Sexo enero - marzo 2022

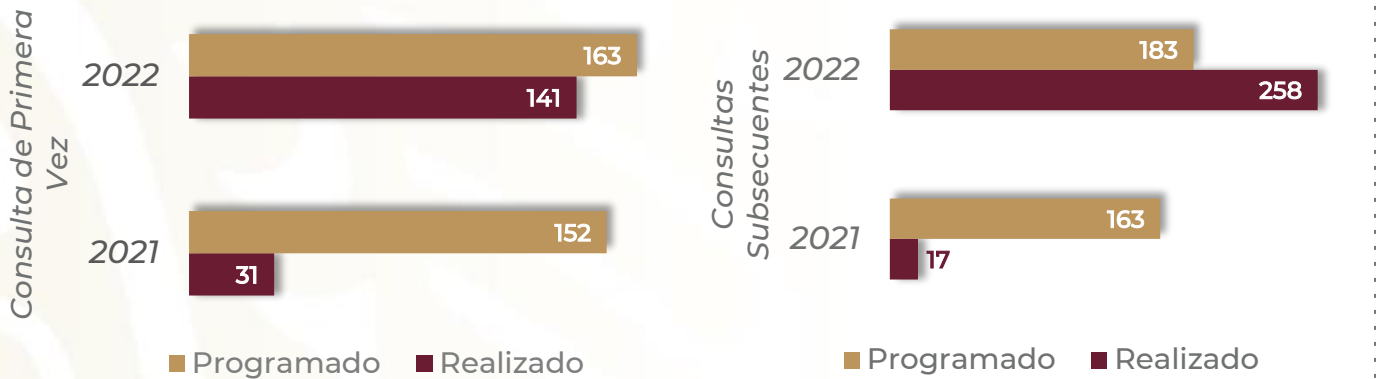
Causa	60 - 64		65 o +		Total, femenino	Total, masculino	Total, general
	f	m	f	m			
Otra punción de vena	19	15	31	24	102	190	292
Inyección de antibiótico	1	14	14	18	22	118	140
Medición de gases en la sangre arterial sistémica	4	0	9	4	38	26	64
Oximetría de pulso adulto	6	2	11	2	30	23	53
Electrocardiograma	2	3	11	5	28	19	47
Diálisis peritoneal	0	0	2	0	8	15	23
Examen microscópico de muestra de vejiga, uretra, próstata, vesícula seminal, tejido perivesical y de orina y de semen cultivo y sensibilidad	4	2	2	3	11	12	23
Examen microscópico de muestra de vejiga, uretra, próstata, vesícula seminal, tejido perivesical y de orina y de semen otro examen microscópico	1	1	1	1	9	11	20
Examen microscópico de sangre cultivo y sensibilidad	0	0	1	2	5	14	19
Transfusión de concentrado de hematíes	2	0	1	0	9	9	18
Inyección de insulina	0	0	5	2	6	9	15
Monitorización de presión arterial sistémica	4	1	0	0	7	5	12
Otra punción de arteria	0	0	0	4	0	11	11
Punción espinal	0	1	0	0	1	8	9
Catéter venoso central por punción de vena yugular	0	0	1	1	4	4	8
Aspirado de medula ósea	0	0	0	0	1	7	8
Limpieza de traqueostomía	0	0	0	0	7	0	7
Medición de gases en sangre venosa mixta	0	0	2	0	6	0	6
Examen microscópico de sangre cultivo	1	0	0	0	4	2	6
Otra intubación del tracto respiratorio	0	1	1	0	4	1	5
Otros	8	3	2	2	25	14	39
<b>TOTAL</b>	<b>52</b>	<b>43</b>	<b>94</b>	<b>68</b>	<b>327</b>	<b>498</b>	<b>825</b>

## Medicina Interna 103 - B

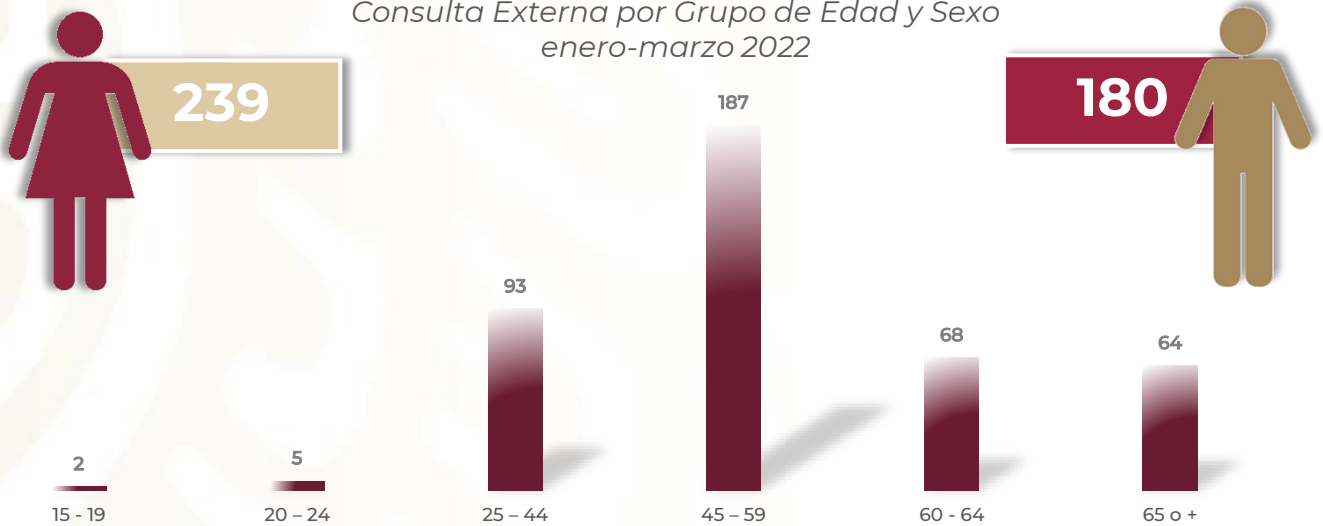
### Recursos Humanos enero - marzo 2022

Categoría	Turno					Total
	Completo	Matutino	Vespertino	Nocturno	Sab, dom y fest	
<b>Rama médica</b>						
Medico especialista A	0	2	0	1	0	3
Medico especialista C	0	5	1	0	0	6
<b>Rama de enfermería</b>						
Jefe de enfermeras C	0	1	0	0	0	1
Subjefe de Educación e Investigación en Enfermería	0	0	1	0	0	1
Enfermera especialista A	0	0	1	0	0	1
Enfermera general titulada A	0	0	0	1	0	1
Auxiliar de enfermería A	0	2	0	0	0	2
Auxiliar de enfermería B	0	1	0	0	0	1
Enfermera general titulada C	0	2	1	5	0	8
<b>Rama paramédica</b>						
Inhaloterapeuta eventual	0	1	0	0	0	1
Afanadora	0	7	2	3	2	14
Camillero	0	2	2	1	0	5
<b>Rama afín administrativa</b>						
Apoyo administrativo en salud-A7	0	2	0	0	0	2
Apoyo administrativo en salud-A6	0	2	0	0	0	2
Apoyo administrativo en salud-A4	0	0	1	0	0	1
Apoyo administrativo en salud-A3	0	1	0	0	1	2
<b>TOTAL</b>	<b>0</b>	<b>28</b>	<b>9</b>	<b>11</b>	<b>3</b>	<b>51</b>

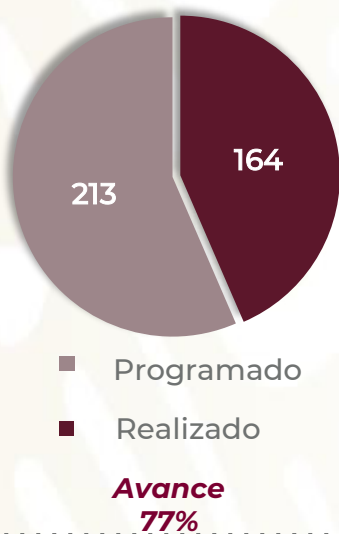
## MEDICINA INTERNA 108 A



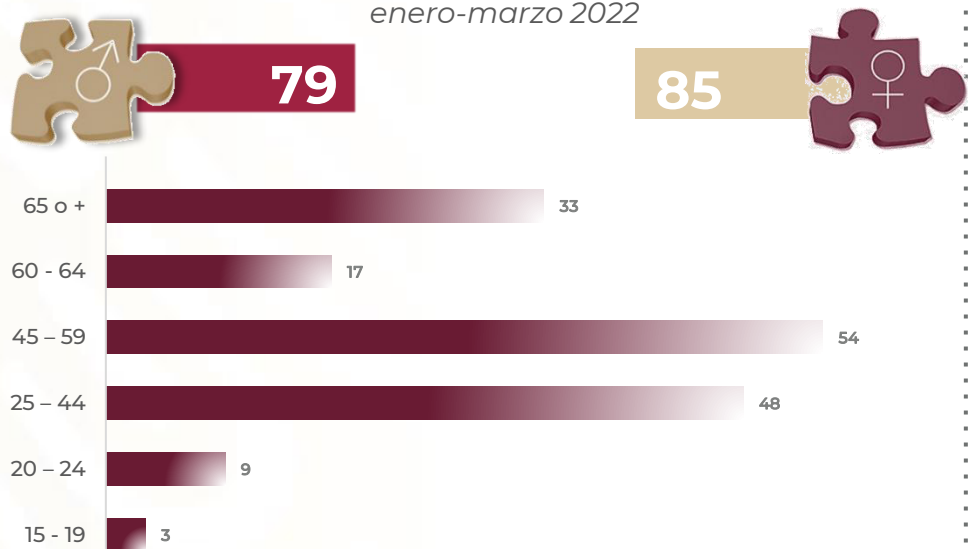
Consulta Externa por Grupo de Edad y Sexo  
enero-marzo 2022



Egresos  
enero-marzo 2022



Egresos por Grupo de Edad y Sexo  
enero-marzo 2022

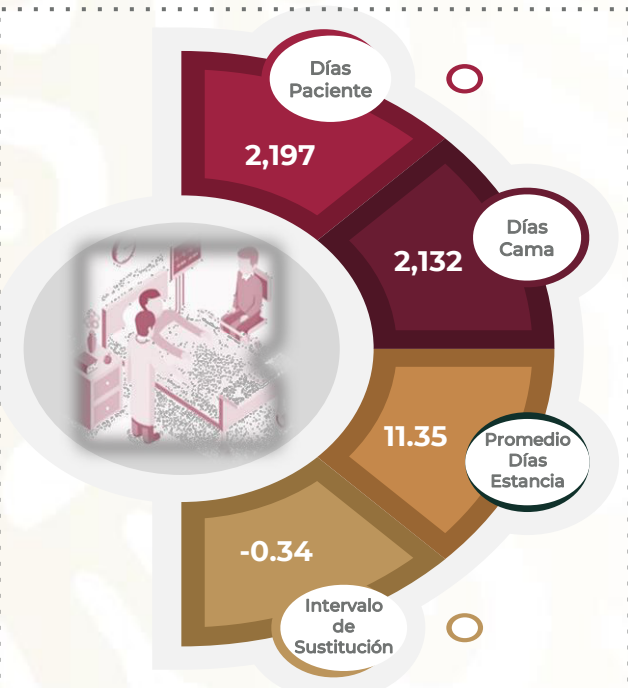


## MEDICINA INTERNA 108 A

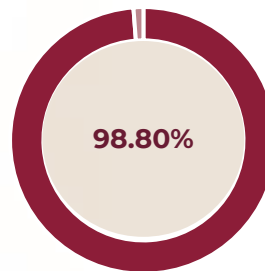
Procedimientos  
enero-marzo 2022



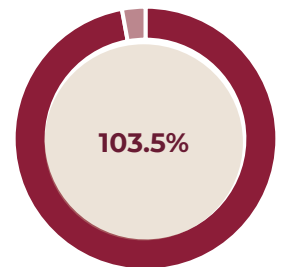
Procedimientos  
enero-marzo 2021



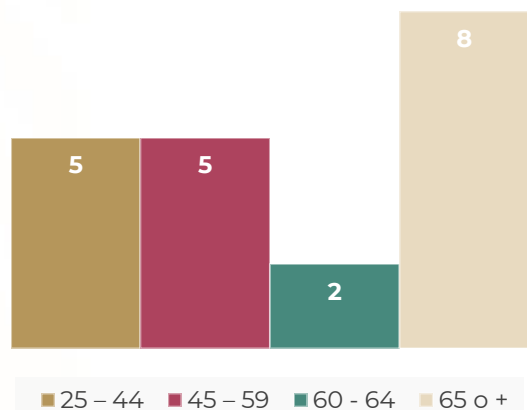
% Ocupación Hospitalaria  
enero-marzo 2021



% Ocupación Hospitalaria  
enero-marzo 2022



Defunciones por Grupo de Edad  
enero-marzo 2022



Defunciones por Sexo  
enero-marzo 2022



## Medicina Interna 108 - A

### Comparativo de Productividad enero - marzo 2021/2022

Actividad	2021				2022			
	Programado	Realizado	% de Avance	Status	Programado	Realizado	% de Avance	Status
Consultas de primera vez	152	31	20.39	R	163	141	86.50	R
Consultas subsecuentes	163	17	10.43	R	183	258	140.98	V
Interconsultas		46				20		
<b>Total, de consultas</b>	<b>315</b>	<b>94</b>	<b>29.84</b>	<b>R</b>	<b>346</b>	<b>419</b>	<b>121.10</b>	<b>V</b>
Ingresos		108				162		
Egresos	173	121	69.94	R	213	164	77.00	R
Procedimientos		148				206		
Días paciente	1,261	2,134	169.23	V	2,341	2,197	93.85	A
Días cama	1,800	2,160	120.00	V	3,150	2,132	67.68	R
Porcentaje de ocupación	70.06	98.80	141.03	V	74.32	103.05	138.66	V

Semaforización	Estatus
Cumpliendo con el 97.00% o más de sus metas	V
Cumpliendo entre el 90.00% y el 96.99% de sus metas	A
Cumpliendo con el 89.99% o menos de sus metas	R

 No Aplica



## Medicina Interna 108 - A

### Principales motivos de Consultas enero - marzo 2022

Código	Causa	Femenino	Masculino	Total	%
E119	Diabetes mellitus tipo 2, sin mención de complicación	47	24	71	16.95
U071	Enfermedad respiratoria aguda debida a coronavirus (sarscov2,covid-19) Confirmado	28	35	63	15.04
E118	Diabetes mellitus tipo 2, con complicaciones no especificadas	37	12	49	11.69
I10X	Hipertensión esencial (primaria)	27	15	42	10.02
E125	Diabetes mellitus asociada con desnutrición, con complicaciones circulatorias periféricas	9	13	22	5.25
E126	Diabetes mellitus asociada con desnutrición, con otras complicaciones especificadas	9	8	17	4.06
E117	Diabetes mellitus tipo 2, con complicaciones múltiples	2	11	13	3.10
E149	Diabetes mellitus no especificada, sin mención de complicación	5	5	10	2.39
E88901	Síndrome metabólico	6	3	9	2.15
E114	Diabetes mellitus tipo 2, con complicaciones neurológicas	5	3	8	1.91
E127	Diabetes mellitus asociada con desnutrición, con complicaciones múltiples	3	5	8	1.91
E116	Diabetes mellitus tipo 2, con otras complicaciones especificadas	5	2	7	1.67
E124	Diabetes mellitus asociada con desnutrición, con complicaciones neurológicas	3	3	6	1.43
E112	Diabetes mellitus tipo 2, con complicaciones renales	3	2	5	1.19
E123	Diabetes mellitus asociada con desnutrición, con complicaciones oftálmicas	2	3	5	1.19
E128	Diabetes mellitus asociada con desnutrición, con complicaciones no especificadas	3	1	4	0.95
N185	Enfermedad renal crónica, etapa 5	0	4	4	0.95
E109	Diabetes mellitus tipo 1, sin mención de complicación	2	1	3	0.72
I151	Hipertensión secundaria a otros trastornos renales	1	2	3	0.72
E105	Diabetes mellitus tipo 1, con complicaciones circulatorias periféricas	0	2	2	0.48
	Otros	42	26	68	16.23
<b>TOTAL</b>		<b>239</b>	<b>180</b>	<b>419</b>	<b>100.00</b>

## Medicina Interna 108 - A

### Principales motivos de Consultas por grupo de Edad y Sexo enero - marzo 2022

Causa	15 - 19		20 - 24		25 - 44		45 - 59	
	f	m	f	m	f	m	f	m
Diabetes mellitus tipo 2, sin mención de complicación	0	1	0	0	11	4	17	14
Enfermedad respiratoria aguda debida a coronavirus (sarscov2,covid-19) Confirmado	0	0	2	0	4	8	9	20
Diabetes mellitus tipo 2, con complicaciones no especificadas	0	0	1	0	7	2	18	1
Hipertensión esencial (primaria)	0	0	1	0	4	2	10	10
Diabetes mellitus asociada con desnutrición, con complicaciones circulatorias periféricas	0	0	0	0	1	3	5	3
Diabetes mellitus asociada con desnutrición, con otras complicaciones especificadas	0	0	0	0	2	1	5	4
Diabetes mellitus tipo 2, con complicaciones múltiples	0	0	0	0	0	3	1	4
Diabetes mellitus no especificada, sin mención de complicación	0	0	0	0	3	0	0	4
Síndrome metabólico	0	0	0	0	2	1	3	2
Diabetes mellitus tipo 2, con complicaciones neurológicas	0	0	0	0	1	1	4	1
Diabetes mellitus asociada con desnutrición, con complicaciones múltiples	0	0	0	0	0	2	2	1
Diabetes mellitus tipo 2, con otras complicaciones especificadas	0	0	0	0	0	0	2	1
Diabetes mellitus asociada con desnutrición, con complicaciones neurológicas	0	0	0	0	2	0	1	3
Diabetes mellitus tipo 2, con complicaciones renales	0	0	0	0	0	1	2	0
Diabetes mellitus asociada con desnutrición, con complicaciones oftálmicas	0	0	0	0	0	1	1	2
Diabetes mellitus asociada con desnutrición, con complicaciones no especificadas	0	0	0	0	0	1	3	0
Enfermedad renal crónica, etapa 5	0	0	0	0	0	1	0	1
Diabetes mellitus tipo 1, sin mención de complicación	1	0	0	0	0	0	0	1
Hipertensión secundaria a otros trastornos renales	0	0	0	0	0	2	1	0
Diabetes mellitus tipo 1, con complicaciones circulatorias periféricas	0	0	0	0	0	1	0	0
Otros	0	0	0	1	12	10	23	8
<b>Total</b>	<b>1</b>	<b>1</b>	<b>4</b>	<b>1</b>	<b>49</b>	<b>44</b>	<b>107</b>	<b>80</b>

## Medicina Interna 108 - A

### Principales motivos de Consultas por grupo de Edad y Sexo enero - marzo 2022

Causa	60 - 64		65 o +		Total, Femenino	Total, Masculino	Total, general
	f	m	f	m			
Diabetes mellitus tipo 2, sin mención de complicación	11	1	8	4	47	24	71
Enfermedad respiratoria aguda debida a coronavirus (sarscov2,covid-19) Confirmado	9	2	4	5	28	35	63
Diabetes mellitus tipo 2, con complicaciones no especificadas	3	6	8	3	37	12	49
Hipertensión esencial (primaria)	4	2	8	1	27	15	42
Diabetes mellitus asociada con desnutrición, con complicaciones circulatorias periféricas	2	5	1	2	9	13	22
Diabetes mellitus asociada con desnutrición, con otras complicaciones especificadas	2	3	0	0	9	8	17
Diabetes mellitus tipo 2, con complicaciones múltiples	0	2	1	2	2	11	13
Diabetes mellitus no especificada, sin mención de complicación	1	1	1	0	5	5	10
Síndrome metabólico	1	0	0	0	6	3	9
Diabetes mellitus tipo 2, con complicaciones neurológicas	0	1	0	0	5	3	8
Diabetes mellitus asociada con desnutrición, con complicaciones múltiples	0	1	1	1	3	5	8
Diabetes mellitus tipo 2, con otras complicaciones especificadas	1	1	2	0	5	2	7
Diabetes mellitus asociada con desnutrición, con complicaciones neurológicas	0	0	0	0	3	3	6
Diabetes mellitus tipo 2, con complicaciones renales	0	1	1	0	3	2	5
Diabetes mellitus asociada con desnutrición, con complicaciones oftálmicas	0	0	1	0	2	3	5
Diabetes mellitus asociada con desnutrición, con complicaciones no especificadas	0	0	0	0	3	1	4
Enfermedad renal crónica, etapa 5	0	0	0	2	0	4	4
Diabetes mellitus tipo 1, sin mención de complicación	1	0	0	0	2	1	3
Hipertensión secundaria a otros trastornos renales	0	0	0	0	1	2	3
Diabetes mellitus tipo 1, con complicaciones circulatorias periféricas	0	0	0	1	0	2	2
Otros	4	3	3	4	42	26	68
<b>Total</b>	<b>39</b>	<b>29</b>	<b>39</b>	<b>25</b>	<b>239</b>	<b>180</b>	<b>419</b>

## Medicina Interna 108 - A

### Principales Diagnósticos de Egresos enero - marzo 2022

Código	Causa	Femenino	Masculino	Total
N185	Enfermedad renal crónica, etapa 5	17	26	43
I500	Insuficiencia cardiaca congestiva	4	2	6
E111	Diabetes mellitus tipo 2, con cetoacidosis	2	3	5
E118	Diabetes mellitus tipo 2, con complicaciones no especificadas	1	4	5
R572	Choque séptico	2	3	5
U071	Enfermedad respiratoria aguda debida a coronavirus (sarscov2,covid-19) Confirmado	3	1	4
D508	Otras anemias por deficiencia de hierro	3	0	3
I509	Insuficiencia cardiaca, no especificada	2	1	3
J158	Otras neumonías bacterianas	1	2	3
B208	Enfermedad por VIH, resultante en otras enfermedades infecciosas o parasitarias	0	2	2
B24X	Enfermedad por virus de la inmunodeficiencia humana [VIH], sin otra especificación	0	2	2
E101	Diabetes mellitus tipo 1, con cetoacidosis	0	2	2
E871	Hipos molaridad e hiponatremia	2	0	2
G403	Epilepsia y síndromes epilépticos idiopáticos generalizados	1	1	2
I269	Embolia pulmonar sin mención de corazón pulmonar agudo	0	2	2
I630	Infarto cerebral debido a trombosis de arterias prevertebrales	1	1	2
K270	Úlcera péptica, de sitio no especificado, aguda con hemorragia	0	2	2
K922	Hemorragia gastrointestinal, no especificada	0	2	2
N110	Pielonefritis crónica no obstructiva asociada con reflujo	2	0	2
R571	Choque hipovolémico	2	0	2
	Otros	36	29	65
<b>TOTAL</b>		<b>79</b>	<b>85</b>	<b>164</b>

## Medicina Interna 108 - A

### Principales Diagnósticos de Egresos por grupo de Edad y Sexo enero - marzo 2022

Causa	15 -19		20 - 24		25 - 44		45 - 59	
	f	m	f	m	f	m	f	m
Enfermedad renal crónica, etapa 5	1	0	1	1	4	4	6	12
Insuficiencia cardíaca congestiva	0	0	0	0	0	0	1	1
Diabetes mellitus tipo 2, con cetoacidosis	0	0	0	0	1	0	1	3
Diabetes mellitus tipo 2, con complicaciones no especificadas	0	0	0	0	1	0	0	1
Choque séptico	0	0	0	0	0	1	2	1
Enfermedad respiratoria aguda debida a coronavirus (sarscov2,covid-19) Confirmado	0	0	0	0	1	0	2	1
Otras anemias por deficiencia de hierro	0	0	1	0	2	0	0	0
Insuficiencia cardíaca, no especificada	0	0	0	0	0	0	2	1
Otras neumonías bacterianas	0	0	0	0	0	0	0	1
Enfermedad por VIH, resultante en otras enfermedades infecciosas o parasitarias	0	0	0	1	0	1	0	0
Enfermedad por virus de la inmunodeficiencia humana [VIH], sin otra especificación	0	0	0	0	0	2	0	0
Diabetes mellitus tipo 1, con cetoacidosis	0	1	0	0	0	1	0	0
Hipos molaridad e hiponatremia	0	0	0	0	0	0	1	0
Epilepsia y síndromes epilépticos idiopáticos generalizados	0	0	0	0	0	0	1	1
Embolia pulmonar sin mención de corazón pulmonar agudo	0	0	0	0	0	0	0	1
Infarto cerebral debido a trombosis de arterias prevertebrales	0	0	0	0	1	0	0	0
Úlcera péptica, de sitio no especificado, aguda con hemorragia	0	0	0	0	0	1	0	1
Hemorragia gastrointestinal, no especificada	0	0	0	1	0	0	0	1
Pielonefritis crónica no obstructiva asociada con reflujo	0	0	0	0	0	0	1	0
Choque hipovolémico	0	0	0	0	1	0	0	0
Otros	1	0	2	2	15	12	7	5
<b>TOTAL</b>	<b>2</b>	<b>1</b>	<b>4</b>	<b>5</b>	<b>26</b>	<b>22</b>	<b>24</b>	<b>30</b>

## Medicina Interna 108 - A

### Principales Diagnósticos de Egresos por grupo de Edad y Sexo enero - marzo 2022

Causa	60 - 64		65 o +		Total, Femenino	Total, Masculino	Total, general
	f	m	f	m			
Enfermedad renal crónica, etapa 5	1	2	4	7	17	26	43
Insuficiencia cardiaca congestiva	1	1	2	0	4	2	6
Diabetes mellitus tipo 2, con cetoacidosis	0	0	0	0	2	3	5
Diabetes mellitus tipo 2, con complicaciones no especificadas	0	3	0	0	1	4	5
Choque séptico	0	0	0	1	2	3	5
Enfermedad respiratoria aguda debida a coronavirus (sarscov2,covid-19) Confirmado	0	0	0	0	3	1	4
Otras anemias por deficiencia de hierro	0	0	0	0	3	0	3
Insuficiencia cardiaca, no especificada	0	0	0	0	2	1	3
Otras neumonías bacterianas	0	0	1	1	1	2	3
Enfermedad por VIH, resultante en otras enfermedades infecciosas o parasitarias	0	0	0	0	0	2	2
Enfermedad por virus de la inmunodeficiencia humana [VIH], sin otra especificación	0	0	0	0	0	2	2
Diabetes mellitus tipo 1, con cetoacidosis	0	0	0	0	0	2	2
Hipos molaridad e hiponatremia	1	0	0	0	2	0	2
Epilepsia y síndromes epilépticos idiopáticos generalizados	0	0	0	0	1	1	2
Embolia pulmonar sin mención de corazón pulmonar agudo	0	0	0	1	0	2	2
Infarto cerebral debido a trombosis de arterias prevertebrales	0	0	0	1	1	1	2
Úlcera péptica, de sitio no especificado, aguda con hemorragia	0	0	0	0	0	2	2
Hemorragia gastrointestinal, no especificada	0	0	0	0	0	2	2
Pielonefritis crónica no obstructiva asociada con reflujo	1	0	0	0	2	0	2
Choque hipovolémico	0	0	1	0	2	0	2
Otros	3	4	8	6	36	29	65
<b>TOTAL</b>	<b>7</b>	<b>10</b>	<b>16</b>	<b>17</b>	<b>79</b>	<b>85</b>	<b>164</b>

## Medicina Interna 108 - A

### Principales Causas de Defunción enero - marzo 2022

Código	Causa	Femenino	Masculino	Total
R572	Choque séptico	2	3	5
A178	Otras tuberculosis del sistema nervioso	0	1	1
A499	Infección bacteriana, no especificada	0	1	1
B203	Enfermedad por VIH, resultante en otras infecciones virales	0	1	1
B208	Enfermedad por VIH, resultante en otras enfermedades infecciosas o parasitarias	0	1	1
D762	Síndrome hemofagocítico asociado a infección	0	1	1
E872	Acidosis	0	1	1
I601	Hemorragia subaracnoidea de arteria cerebral media	1	0	1
I630	Infarto cerebral debido a trombosis de arterias precerebrales	0	1	1
J129	Neumonía viral, no especificada	1	0	1
J151	Neumonía debida a pseudomonas	0	1	1
J158	Otras neumonías bacterianas	0	1	1
K252	Úlcera gástrica, aguda con hemorragia y perforación	1	0	1
K650	Peritonitis aguda	0	1	1
M511	Trastornos de disco lumbar y otros, con radiculopatía	1	0	1
N185	Enfermedad renal crónica, etapa 5	0	1	1
R570	Choque cardiogénico	0	1	1
U071	Enfermedad respiratoria aguda debida a coronavirus (sarscov2,covid-19) Confirmado	1	0	1
<b>TOTAL</b>		<b>7</b>	<b>15</b>	<b>22</b>

## Medicina Interna 108 - A

### Principales Causas de Defunción por grupo de Edad y Sexo enero - marzo 2022

Causa	15 - 19		20 - 24		25 - 44		45 - 59	
	f	m	f	m	f	m	f	m
Choque séptico	0	0	0	0	0	1	2	1
Otras tuberculosis del sistema nervioso	0	0	0	0	0	1	0	0
Infección bacteriana, no especificada	0	0	0	0	0	1	0	0
Enfermedad por VIH, resultante en otras infecciones virales	0	0	0	1	0	0	0	0
Enfermedad por VIH, resultante en otras enfermedades infecciosas o parasitarias	0	0	0	1	0	0	0	0
Síndrome hemofagocítico asociado a infección	0	0	0	0	0	0	0	0
Acidosis	0	0	0	0	0	0	0	0
Hemorragia subaracnoidea de arteria cerebral media	0	0	0	0	0	0	0	0
Infarto cerebral debido a trombosis de arterias precerebrales	0	0	0	0	0	0	0	0
Neumonía viral, no especificada	0	0	0	0	1	0	0	0
Neumonía debida a pseudomonas	0	0	0	0	0	0	0	0
Otras neumonías bacterianas	0	0	0	0	0	0	0	0
Úlcera gástrica, aguda con hemorragia y perforación	0	0	0	0	0	0	0	0
Peritonitis aguda	0	0	0	0	0	0	0	0
Trastornos de disco lumbar y otros, con radiculopatía	0	0	0	0	0	0	1	0
Enfermedad renal crónica, etapa 5	0	0	0	0	0	0	0	0
Choque cardiogénico	0	0	0	0	0	0	0	1
Enfermedad respiratoria aguda debida a coronavirus (sarscov2,covid-19) Confirmado	0	0	0	0	1	0	0	0
<b>TOTAL</b>	<b>0</b>	<b>0</b>	<b>0</b>	<b>2</b>	<b>2</b>	<b>3</b>	<b>3</b>	<b>2</b>



## Medicina Interna 108 - A

### Principales Causas de Defunción por grupo de Edad y Sexo enero - marzo 2022

Causa	60 - 64		65 o +		Total, Femenino	Total, Masculino	Total, general
	f	m	f	m			
Choque séptico	0	0	0	1	2	3	5
Otras tuberculosis del sistema nervioso	0	0	0	0	0	1	1
Infección bacteriana, no especificada	0	0	0	0	0	1	1
Enfermedad por VIH, resultante en otras infecciones virales	0	0	0	0	0	1	1
Enfermedad por VIH, resultante en otras enfermedades infecciosas o parasitarias	0	0	0	0	0	1	1
Síndrome hemofagocítico asociado a infección	0	0	0	1	0	1	1
Acidosis	0	1	0	0	0	1	1
Hemorragia subaracnoidea de arteria cerebral media	0	0	1	0	1	0	1
Infarto cerebral debido a trombosis de arterias precerebrales	0	0	0	1	0	1	1
Neumonía viral, no especificada	0	0	0	0	1	0	1
Neumonía debida a pseudomonas	0	0	0	1	0	1	1
Otras neumonías bacterianas	0	0	0	1	0	1	1
Úlcera gástrica, aguda con hemorragia y perforación	0	0	1	0	1	0	1
Peritonitis aguda	0	0	0	1	0	1	1
Trastornos de disco lumbar y otros, con radiculopatía	0	0	0	0	1	0	1
Enfermedad renal crónica, etapa 5	0	1	0	0	0	1	1
Choque cardiogénico	0	0	0	0	0	1	1
Enfermedad respiratoria aguda debida a coronavirus (sarscov2,covid-19) Confirmado	0	0	0	0	1	0	1
<b>TOTAL</b>	<b>0</b>	<b>2</b>	<b>2</b>	<b>6</b>	<b>7</b>	<b>15</b>	<b>22</b>

## Medicina Interna 108 - A

### Principales Cirugías y Procedimientos enero - marzo 2022

Código	Causa	Femenino	Masculino	Total
99.21	Inyección de antibiótico	1	45	46
38.99	Otra punción de vena	1	24	25
99.17	Inyección de insulina	0	24	24
00.F9	Curación de herida	0	21	21
91.32	Examen microscópico de muestra de vejiga, uretra, próstata, vesícula seminal, tejido perivesical y de orina y de semen cultivo	3	16	19
96.55	Limpieza de traqueostomía	0	16	16
89.29	Otras mediciones del aparato genitourinario no operatorias	2	9	11
90.52	Examen microscópico de sangre cultivo	0	9	9
99.19	Inyección de anticoagulante	0	9	9
90.45	Examen microscópico de muestra de tráquea, bronquio, pleura, pulmón y de otra muestra torácica y de esputos toxicología	0	6	6
89.65	Medición de gases en la sangre arterial sistémica	0	5	5
00.H9	Retiro de sonda vesical	0	3	3
34.91	Toracocentesis	0	2	2
91.31	Examen microscópico de muestra de vejiga, uretra, próstata, vesícula seminal, tejido perivesical y de orina y de semen frotis bacteriano	0	2	2
91.82	Examen microscópico de muestra de otro sitio cultivo	0	2	2
54.91	Drenaje abdominal percutáneo	0	1	1
54.98	Diálisis peritoneal	1	0	1
90.42	Examen microscópico de muestra de tráquea, bronquio, pleura, pulmón y de otra muestra torácica y de esputos cultivo	0	1	1
96.72	Ventilación mecánica continua durante 96 horas consecutivas o más	0	1	1
97.65	Extracción de sonda uretral	1	0	1
	Otros	0	1	1
<b>TOTAL</b>		<b>9</b>	<b>197</b>	<b>206</b>



## Medicina Interna 108 - A

### Principales Cirugías y Procedimientos por grupo de Edad y Sexo enero - marzo 2022

Causa	15 - 19		20 - 24		25 - 44		45 - 59	
	f	m	f	m	f	m	f	m
Inyección de antibiótico	0	0	0	0	0	13	1	24
Otra punción de vena	0	0	0	0	0	4	1	12
Inyección de insulina	0	0	0	0	0	0	0	23
Curación de herida	0	0	0	0	0	1	0	8
Examen microscópico de muestra de vejiga, uretra, próstata, vesícula seminal, tejido perivesical y de orina y de semen cultivo	0	0	0	0	1	5	1	6
Limpieza de traqueostomía	0	0	0	0	0	16	0	0
Otras mediciones del aparato genitourinario no operatorias	0	0	0	0	1	3	0	3
Examen microscópico de sangre cultivo	0	0	0	0	0	3	0	3
Inyección de anticoagulante	0	0	0	0	0	9	0	0
Examen microscópico de muestra de tráquea, bronquio, pleura, pulmón y de otra muestra torácica y de esputos toxicología	0	0	0	0	0	4	0	0
Medición de gases en la sangre arterial sistémica	0	0	0	0	0	0	0	4
Retiro de sonda vesical	0	0	0	0	0	0	0	2
Toracocentesis	0	0	0	0	0	0	0	2
Examen microscópico de muestra de vejiga, uretra, próstata, vesícula seminal, tejido perivesical y de orina y de semen frotis bacteriano	0	0	0	0	0	0	0	2
Examen microscópico de muestra de otro sitio cultivo	0	0	0	0	0	0	0	2
Drenaje abdominal percutáneo	0	0	0	0	0	0	0	1
Diálisis peritoneal	0	0	0	0	1	0	0	0
Examen microscópico de muestra de tráquea, bronquio, pleura, pulmón y de otra muestra torácica y de esputos cultivo	0	0	0	0	0	0	0	1
Ventilación mecánica continua durante 96 horas consecutivas o mas	0	0	0	0	0	0	0	0
Extracción de sonda uretral	0	0	0	0	0	0	1	0
Otros	0	0	0	0	0	0	0	1
<b>TOTAL</b>	<b>0</b>	<b>0</b>	<b>0</b>	<b>0</b>	<b>3</b>	<b>58</b>	<b>4</b>	<b>94</b>



## Medicina Interna 108 - A

### Principales Cirugías y Procedimientos por grupo de Edad y Sexo enero - marzo 2022

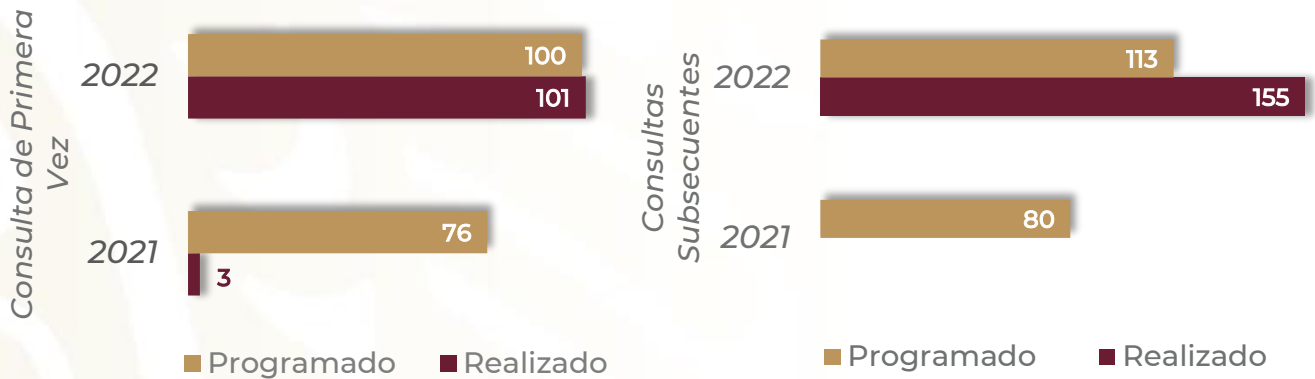
Causa	60 - 64		65 o +		Total, Femenino	Total, Masculino	Total, general
	f	m	f	m			
Inyección de antibiótico	0	3	0	5	1	45	46
Otra punción de vena	0	3	0	5	1	24	25
Inyección de insulina	0	1	0	0	0	24	24
Curación de herida	0	0	0	12	0	21	21
Examen microscópico de muestra de vejiga, uretra, próstata, vesícula seminal, tejido perivesical y de orina y de semen cultivo	0	2	1	3	3	16	19
Limpieza de traqueostomía	0	0	0	0	0	16	16
Otras mediciones del aparato genitourinario no operatorias	0	1	1	2	2	9	11
Examen microscópico de sangre cultivo	0	2	0	1	0	9	9
Inyección de anticoagulante	0	0	0	0	0	9	9
Examen microscópico de muestra de tráquea, bronquio, pleura, pulmón y de otra muestra torácica y de esputos toxicología	0	0	0	2	0	6	6
Medición de gases en la sangre arterial sistémica	0	0	0	1	0	5	5
Retiro de sonda vesical	0	0	0	1	0	3	3
Toracocentesis	0	0	0	0	0	2	2
Examen microscópico de muestra de vejiga, uretra, próstata, vesícula seminal, tejido perivesical y de orina y de semen frotis bacteriano	0	0	0	0	0	2	2
Examen microscópico de muestra de otro sitio cultivo	0	0	0	0	0	2	2
Drenaje abdominal percutáneo	0	0	0	0	0	1	1
Diálisis peritoneal	0	0	0	0	1	0	1
Examen microscópico de muestra de tráquea, bronquio, pleura, pulmón y de otra muestra torácica y de esputos cultivo	0	0	0	0	0	1	1
Ventilación mecánica continua durante 96 horas consecutivas o mas	0	0	0	1	0	1	1
Extracción de sonda uretral	0	0	0	0	1	0	1
Otros	0	0	0	0	0	1	1
<b>TOTAL</b>	<b>0</b>	<b>12</b>	<b>2</b>	<b>33</b>	<b>9</b>	<b>197</b>	<b>206</b>

## Medicina Interna 108 - A

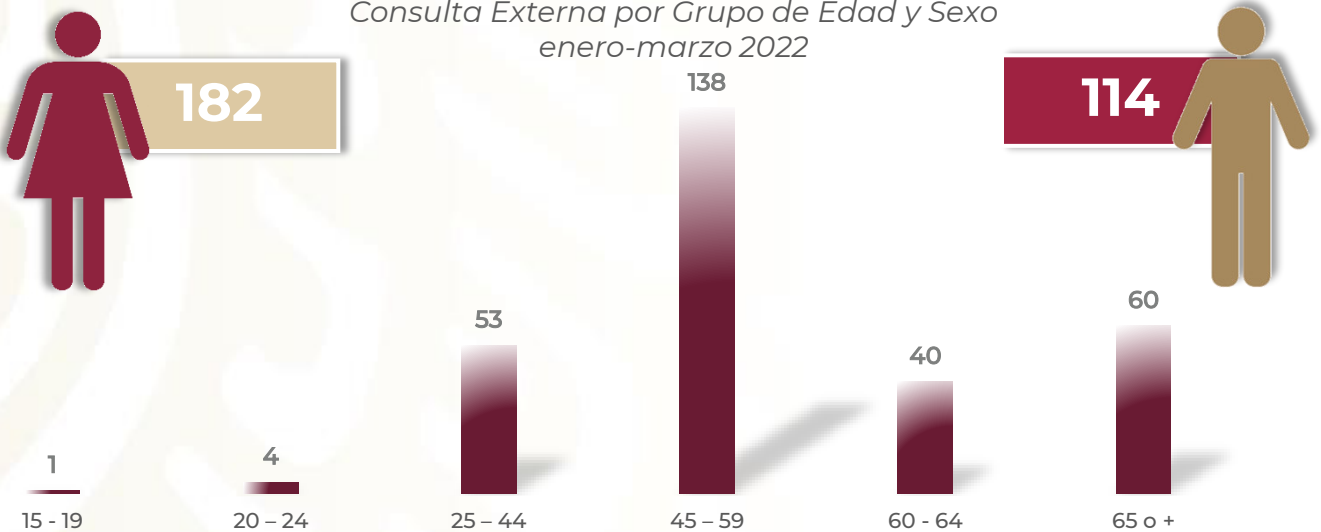
### Recursos Humanos enero - marzo 2022

Categoría	Turno					Total
	Completo	Matutino	Vespertino	Nocturno	Sab, dom y fest	
<b>Rama médica</b>						
Medico especialista A	0	1	0	1	1	3
Medico especialista B	0	1	0	0	0	1
Medico especialista C	0	5	1	0	0	6
<b>Rama de enfermería</b>						
Enfermera especialista A	0	0	0	1	0	1
Enfermera general titulada A	0	3	4	3	0	10
Auxiliar de enfermería A	0	1	0	0	0	1
Enfermera general titulada B	0	1	0	2	0	3
Enfermera general titulada C	0	3	5	2	1	11
Enfermera especialista C	0	0	1	0	0	1
<b>Rama médica eventual</b>						
Medico especialista A	0	0	0	1	0	1
<b>Rama paramédica</b>						
Afanadora	0	3	5	0	0	8
Camillero	0	2	1	0	1	4
<b>Rama paramédica eventual</b>						
Afanadora	0	1	0	0	0	1
<b>Rama afín administrativa</b>						
Soporte Administrativo C	1	0	0	0	0	1
Apoyo administrativo en salud-A7	0	2	0	0	0	2
Apoyo administrativo en salud-A6	0	0	0	0	1	1
Apoyo administrativo en salud-A4	0	1	0	0	1	2
Apoyo administrativo en salud-A2	0	2	0	0	0	2
<b>TOTAL</b>	<b>1</b>	<b>26</b>	<b>17</b>	<b>10</b>	<b>5</b>	<b>59</b>

## MEDICINA INTERNA 110 A



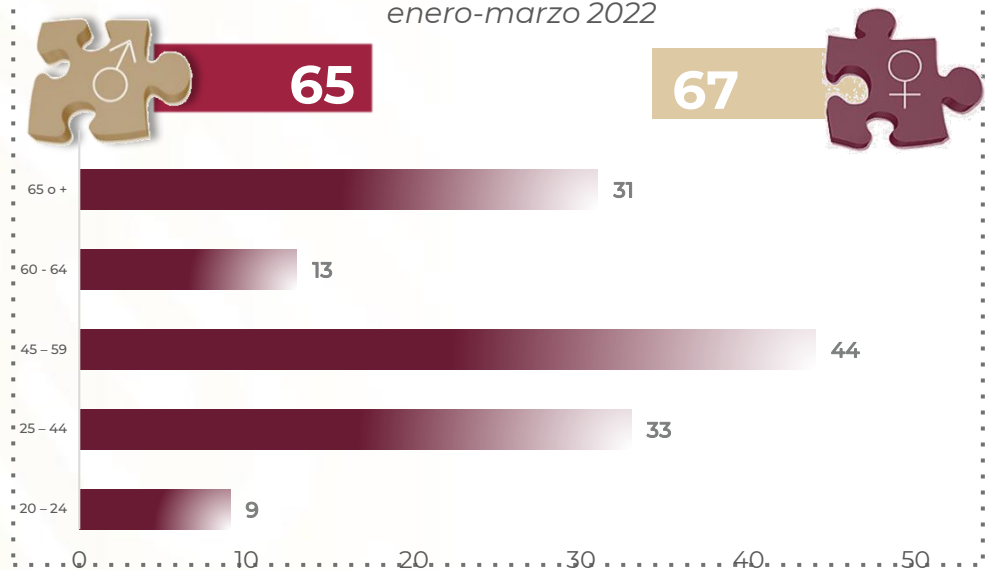
Consulta Externa por Grupo de Edad y Sexo  
enero-marzo 2022



Egresos  
enero-marzo 2022



Egresos por Grupo de Edad y Sexo  
enero-marzo 2022

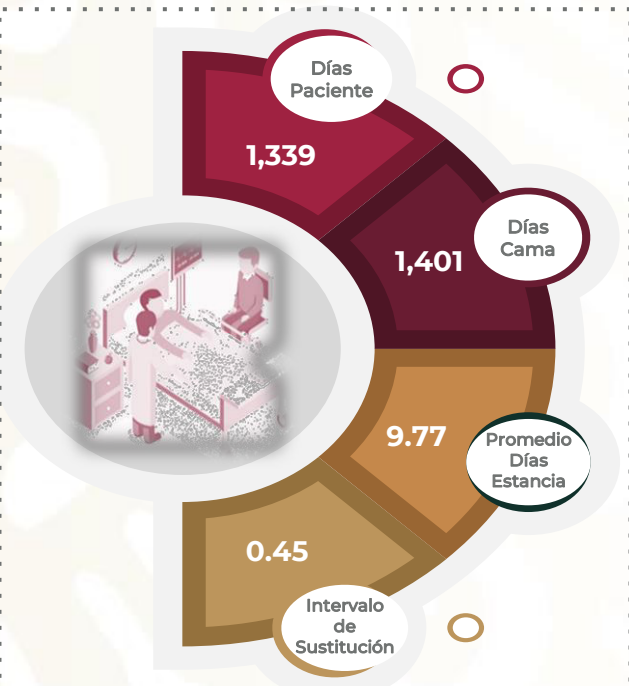


## MEDICINA INTERNA 110 A

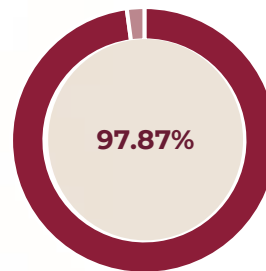
Procedimientos  
enero-marzo 2022



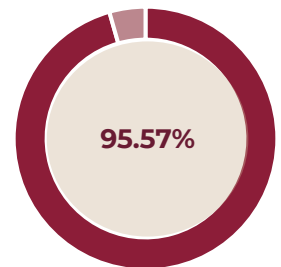
Procedimientos  
enero-marzo 2021



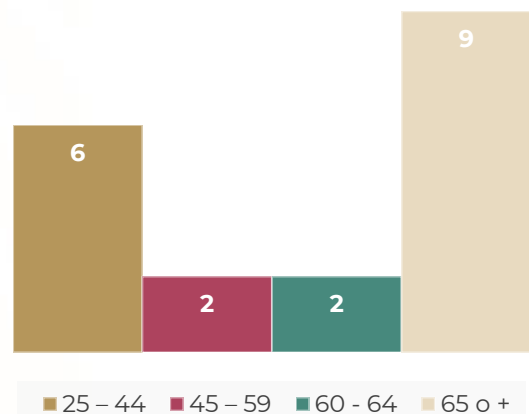
% Ocupación Hospitalaria  
enero-marzo 2021



% Ocupación Hospitalaria  
enero-marzo 2022



Defunciones por Grupo de Edad  
enero-marzo 2022



Defunciones por Sexo  
enero-marzo 2022



## Medicina Interna 110 - A

### Comparativo de Productividad enero - marzo 2021/2022

Actividad	2021				2022			
	Programado	Realizado	% de Avance	Status	Programado	Realizado	% de Avance	Status
Consultas de primera vez	76	3	3.95	R	100	101	101.00	V
Consultas subsecuentes	80	0	0.00	R	113	155	137.17	V
Interconsultas		19				40		
<b>Total, de consultas</b>	<b>156</b>	<b>22</b>	<b>14.10</b>	<b>R</b>	<b>213</b>	<b>296</b>	<b>138.97</b>	<b>V</b>
Ingresos		25				129		
Egresos	146	20	13.70	R	190	132	69.47	R
Intervenciones quirúrgicas	0	1	0.00	R	0	0	0.00	R
Procedimientos		85				565		
Días paciente	1,261	322	25.54	R	1,511	1,339	88.62	R
Días cama	1,440	329	22.85	R	2,160	1,401	64.86	R
Porcentaje de ocupación	87.57	97.87	111.77	V	69.95	95.57	136.62	V

Semaforización	Estatus
Cumpliendo con el 97.00% o más de sus metas	V
Cumpliendo entre el 90.00% y el 96.99% de sus metas	A
Cumpliendo con el 89.99% o menos de sus metas	R

 No Aplica



## Medicina Interna I10 - A

### Principales motivos de Consulta enero - marzo 2022

Código	Causa	Femenino	Masculino	Total	%
E119	Diabetes mellitus tipo 2, sin mención de complicación	35	10	45	15.20
I10X	Hipertensión esencial (primaria)	21	14	35	11.82
E118	Diabetes mellitus tipo 2, con complicaciones no especificadas	16	8	24	8.11
E113	Diabetes mellitus tipo 2, con complicaciones oftálmicas	14	6	20	6.76
E112	Diabetes mellitus tipo 2, con complicaciones renales	12	6	18	6.08
E117	Diabetes mellitus tipo 2, con complicaciones múltiples	8	9	17	5.74
E03801	Hipotiroidismo primario	10	0	10	3.38
E116	Diabetes mellitus tipo 2, con otras complicaciones especificadas	2	7	9	3.04
E149	Diabetes mellitus no especificada, sin mención de complicación	3	4	7	2.36
E114	Diabetes mellitus tipo 2, con complicaciones neurológicas	2	4	6	2.03
I500	Insuficiencia cardiaca congestiva	2	2	4	1.35
E115	Diabetes mellitus tipo 2, con complicaciones circulatorias periféricas	2	1	3	1.01
E755	Otros trastornos del almacenamiento de lípidos	3	0	3	1.01
D508	Otras anemias por deficiencia de hierro	1	1	2	0.68
E039	Hipotiroidismo, no especificado	2	0	2	0.68
E109	Diabetes mellitus tipo 1, sin mención de complicación	1	1	2	0.68
E111	Diabetes mellitus tipo 2, con cetoacidosis	2	0	2	0.68
E11601	Diabetes mellitus tipo 2, descontrolada por hipoglucemia	2	0	2	0.68
E660	Obesidad debida a exceso de calorías	1	1	2	0.68
E88901	Síndrome metabólico	2	0	2	0.68
	Otros	41	40	81	27.36
<b>TOTAL</b>		<b>182</b>	<b>114</b>	<b>296</b>	<b>100.00</b>

## Medicina Interna I10 - A

### Principales motivos de Consulta por grupo de Edad y Sexo enero - marzo 2022

Causa	15 - 19		20 - 24		25 - 44		45 - 59	
	f	m	f	m	f	m	f	m
Diabetes mellitus tipo 2, sin mención de complicación	0	0	0	0	2	2	18	4
Hipertensión esencial (primaria)	0	0	0	0	0	4	15	7
Diabetes mellitus tipo 2, con complicaciones no especificadas	0	0	0	1	3	1	6	3
Diabetes mellitus tipo 2, con complicaciones oftálmicas	0	0	0	0	2	1	8	4
Diabetes mellitus tipo 2, con complicaciones renales	0	0	0	0	1	0	5	1
Diabetes mellitus tipo 2, con complicaciones múltiples	0	0	0	0	2	0	4	6
Hipotiroidismo primario	0	0	0	0	2	0	7	0
Diabetes mellitus tipo 2, con otras complicaciones especificadas	0	0	0	0	0	0	2	3
Diabetes mellitus no especificada, sin mención de complicación	0	0	0	0	0	1	1	3
Diabetes mellitus tipo 2, con complicaciones neurológicas	0	0	0	0	0	3	1	0
Insuficiencia cardiaca congestiva	0	0	0	0	0	1	1	0
Diabetes mellitus tipo 2, con complicaciones circulatorias periféricas	0	0	0	0	0	0	2	1
Otros trastornos del almacenamiento de lípidos	0	0	0	0	1	0	1	0
Otras anemias por deficiencia de hierro	0	0	0	0	1	0	0	1
Hipotiroidismo, no especificado	0	0	0	0	0	0	0	0
Diabetes mellitus tipo 1, sin mención de complicación	0	0	0	0	0	0	0	1
Diabetes mellitus tipo 2, con cetoacidosis	0	0	0	0	0	0	2	0
Diabetes mellitus tipo 2, descontrolada por hipoglucemia	0	0	0	0	0	0	1	0
Obesidad debida a exceso de calorías	0	0	0	0	1	0	0	1
Síndrome metabólico	0	0	0	0	0	0	1	0
Otros	0	1	1	2	12	13	14	14
<b>TOTAL</b>	<b>0</b>	<b>1</b>	<b>1</b>	<b>3</b>	<b>27</b>	<b>26</b>	<b>89</b>	<b>49</b>

## Medicina Interna I10 - A

### Principales motivos de Consulta por grupo de Edad y Sexo enero - marzo 2022

Causa	60 - 64		65 o +		Total, Femenino	Total, Masculino	Total, general
	f	m	f	m			
Diabetes mellitus tipo 2, sin mención de complicación	2	1	13	3	35	10	45
Hipertensión esencial (primaria)	2	3	4	0	21	14	35
Diabetes mellitus tipo 2, con complicaciones no especificadas	3	1	4	2	16	8	24
Diabetes mellitus tipo 2, con complicaciones oftálmicas	3	0	1	1	14	6	20
Diabetes mellitus tipo 2, con complicaciones renales	2	2	4	3	12	6	18
Diabetes mellitus tipo 2, con complicaciones múltiples	2	2	0	1	8	9	17
Hipotiroidismo primario	0	0	1	0	10	0	10
Diabetes mellitus tipo 2, con otras complicaciones especificadas	0	1	0	3	2	7	9
Diabetes mellitus no especificada, sin mención de complicación	0	0	2	0	3	4	7
Diabetes mellitus tipo 2, con complicaciones neurológicas	1	0	0	1	2	4	6
Insuficiencia cardiaca congestiva	1	0	0	1	2	2	4
Diabetes mellitus tipo 2, con complicaciones circulatorias periféricas	0	0	0	0	2	1	3
Otros trastornos del almacenamiento de lípidos	1	0	0	0	3	0	3
Otras anemias por deficiencia de hierro	0	0	0	0	1	1	2
Hipotiroidismo, no especificado	0	0	2	0	2	0	2
Diabetes mellitus tipo 1, sin mención de complicación	0	0	1	0	1	1	2
Diabetes mellitus tipo 2, con cetoacidosis	0	0	0	0	2	0	2
Diabetes mellitus tipo 2, descontrolada por hipoglucemia	0	0	1	0	2	0	2
Obesidad debida a exceso de calorías	0	0	0	0	1	1	2
Síndrome metabólico	1	0	0	0	2	0	2
Otros	6	6	8	4	41	40	81
<b>TOTAL</b>	<b>24</b>	<b>16</b>	<b>41</b>	<b>19</b>	<b>182</b>	<b>114</b>	<b>296</b>

## Medicina Interna I10 - A

### Principales motivos de Egresos enero - marzo 2022

Código	Causa	Femenino	Masculino	Total
N185	Enfermedad renal crónica, etapa 5	10	22	32
U071	Enfermedad respiratoria aguda debida a coronavirus (sarscov2,covid-19) Confirmado	8	4	12
E101	Diabetes mellitus tipo 1, con cetoacidosis	3	1	4
N189	Enfermedad renal crónica, no especificada	2	2	4
E111	Diabetes mellitus tipo 2, con cetoacidosis	1	2	3
K922	Hemorragia gastrointestinal, no especificada	0	3	3
U072	Enfermedad respiratoria aguda debida a coronavirus (sarscov2,covid-19) Caso sospechoso o probable	1	2	3
B208	Enfermedad por VIH, resultante en otras enfermedades infecciosas o parasitarias	0	2	2
E102	Diabetes mellitus tipo 1, con complicaciones renales	1	1	2
G403	Epilepsia y síndromes epilépticos idiopáticos generalizados	2	0	2
I110	Enfermedad cardiaca hipertensiva con insuficiencia cardiaca (congestiva)	2	0	2
I500	Insuficiencia cardiaca congestiva	1	1	2
I63801	Enfermedad vascular cerebral isquémica	0	2	2
I850	Varices esofágicas con hemorragia	1	1	2
R572	Choque séptico	1	1	2
A150	Tuberculosis del pulmón, confirmada por hallazgo microscópico del bacilo tuberculoso en esputo, con o sin cultivo	0	1	1
B200	Enfermedad por VIH, resultante en infección por micobacterias	0	1	1
B451	Criptococosis cerebral	1	0	1
C162	Tumor maligno del cuerpo del estomago	1	0	1
C221	Carcinoma de vías biliares intrahepaticas	1	0	1
	Otros	29	21	50
<b>TOTAL</b>		<b>65</b>	<b>67</b>	<b>132</b>

## Medicina Interna 110 - A

### Principales motivos de Egresos por grupo de Edad y Sexo enero - marzo 2022

Causa	15 - 19		20 - 24		25 - 44		45 - 59	
	f	m	f	m	f	m	f	m
Enfermedad renal crónica, etapa 5	1	0	0	2	4	3	2	8
Enfermedad respiratoria aguda debida a coronavirus (sarscov2,covid-19) Confirmado	0	0	1	0	1	1	4	0
Diabetes mellitus tipo 1, con cetoacidosis	0	0	2	0	1	0	0	0
Enfermedad renal crónica, no especificada	0	0	0	0	0	0	0	2
Diabetes mellitus tipo 2, con cetoacidosis	0	0	0	0	0	0	1	2
Hemorragia gastrointestinal, no especificada	0	0	0	1	0	2	0	0
Enfermedad respiratoria aguda debida a coronavirus (sarscov2,covid-19) Caso sospechoso o probable	0	0	1	0	0	0	0	1
Enfermedad por VIH, resultante en otras enfermedades infecciosas o parasitarias	0	0	0	0	0	1	0	0
Diabetes mellitus tipo 1, con complicaciones renales	0	0	0	0	0	1	1	0
Epilepsia y síndromes epilépticos idiopáticos generalizados	0	0	0	0	1	0	1	0
Enfermedad cardiaca hipertensiva con insuficiencia cardiaca (congestiva)	0	0	0	0	0	0	0	0
Insuficiencia cardiaca congestiva	0	0	0	0	0	0	1	1
Enfermedad vascular cerebral isquémica	0	0	0	0	0	0	0	0
Varices esofágicas con hemorragia	0	0	0	0	0	0	1	1
Choque séptico	0	0	0	0	1	0	0	0
Tuberculosis del pulmón, confirmada por hallazgo microscópico del bacilo tuberculoso en esputo, con o sin cultivo	0	0	0	0	0	0	0	1
Enfermedad por VIH, resultante en infección por micobacterias	0	0	0	0	0	0	0	0
Criptococosis cerebral	0	0	0	0	1	0	0	0
Tumor maligno del cuerpo del estomago	0	0	0	0	1	0	0	0
Carcinoma de vias biliares intrahepaticas	0	0	0	0	0	0	0	0
Otros	1	0	2	0	7	8	10	7
<b>TOTAL</b>	<b>2</b>	<b>0</b>	<b>6</b>	<b>3</b>	<b>17</b>	<b>16</b>	<b>21</b>	<b>23</b>

## Medicina Interna I10 - A

### Principales motivos de Egresos por grupo de Edad y Sexo enero - marzo 2022

Causa	60 - 64		65 o +		Total, Femenino	Total, Masculino	Total, general
	f	m	f	m			
Enfermedad renal crónica, etapa 5	0	3	3	6	10	22	32
Enfermedad respiratoria aguda debida a coronavirus (sarscov2,covid-19) Confirmado	2	0	0	3	8	4	12
Diabetes mellitus tipo 1, con cetoacidosis	0	0	0	1	3	1	4
Enfermedad renal crónica, no especificada	1	0	1	0	2	2	4
Diabetes mellitus tipo 2, con cetoacidosis	0	0	0	0	1	2	3
Hemorragia gastrointestinal, no especificada	0	0	0	0	0	3	3
Enfermedad respiratoria aguda debida a coronavirus (sarscov2,covid-19) Caso sospechoso o probable	0	0	0	1	1	2	3
Enfermedad por VIH, resultante en otras enfermedades infecciosas o parasitarias	0	1	0	0	0	2	2
Diabetes mellitus tipo 1, con complicaciones renales	0	0	0	0	1	1	2
Epilepsia y síndromes epilépticos idiopáticos generalizados	0	0	0	0	2	0	2
Enfermedad cardiaca hipertensiva con insuficiencia cardiaca (congestiva)	0	0	2	0	2	0	2
Insuficiencia cardiaca congestiva	0	0	0	0	1	1	2
Enfermedad vascular cerebral isquémica	0	0	0	2	0	2	2
Varices esofágicas con hemorragia	0	0	0	0	1	1	2
Choque séptico	0	0	0	1	1	1	2
Tuberculosis del pulmón, confirmada por hallazgo microscópico del bacilo tuberculoso en esputo, con o sin cultivo	0	0	0	0	0	1	1
Enfermedad por VIH, resultante en infección por micobacterias	0	0	0	1	0	1	1
Criptococosis cerebral	0	0	0	0	1	0	1
Tumor maligno del cuerpo del estomago	0	0	0	0	1	0	1
Carcinoma de vias biliares intrahepaticas	0	0	1	0	1	0	1
Otros	5	1	4	5	29	21	50
<b>TOTAL</b>	<b>8</b>	<b>5</b>	<b>11</b>	<b>20</b>	<b>65</b>	<b>67</b>	<b>132</b>

## Medicina Interna 110 - A

### Principales Causas de Defunción enero - marzo 2022

Código	Causa	Femenino	Masculino	Total
I63801	Enfermedad vascular cerebral isquémica	0	2	2
R572	Choque séptico	1	1	2
U071	Enfermedad respiratoria aguda debida a coronavirus (sarscov2,covid-19) Confirmado	1	1	2
B200	Enfermedad por VIH, resultante en infección por micobacterias	0	1	1
B208	Enfermedad por VIH, resultante en otras enfermedades infecciosas o parasitarias	0	1	1
B451	Criptococosis cerebral	1	0	1
G403	Epilepsia y síndromes epilépticos idiopáticos generalizados	1	0	1
G936	Edema cerebral	1	0	1
I269	Embolia pulmonar sin mención de corazón pulmonar agudo	1	0	1
I678	Otras enfermedades cerebrovasculares especificadas	0	1	1
J129	Neumonía viral, no especificada	1	0	1
J168	Neumonía debida a otros microorganismos infecciosos especificados	0	1	1
J189	Neumonía, no especificada	0	1	1
J80X	Síndrome de dificultad respiratoria del adulto	0	1	1
K389	Enfermedad del apéndice, no especificada	0	1	1
N738	Otras enfermedades inflamatorias pélvicas femeninas	1	0	1
<b>TOTAL</b>		<b>8</b>	<b>11</b>	<b>19</b>

## Medicina Interna I10 - A

### Principales causas de Defunción por grupo de Edad y Sexo enero - marzo 2022

Causa	15 - 19		20 - 24		25 - 44		45 - 59	
	f	m	f	m	f	m	f	m
Enfermedad vascular cerebral isquémica	0	0	0	0	0	0	0	0
Choque séptico	0	0	0	0	1	0	0	0
Enfermedad respiratoria aguda debida a coronavirus (sarscov2,covid-19) Confirmado	0	0	0	0	0	0	0	0
Enfermedad por VIH, resultante en infección por micobacterias	0	0	0	0	0	0	0	0
Enfermedad por VIH, resultante en otras enfermedades infecciosas o parasitarias	0	0	0	0	0	1	0	0
Criptococosis cerebral	0	0	0	0	1	0	0	0
Epilepsia y síndromes epilépticos idiopáticos generalizados	0	0	0	0	1	0	0	0
Edema cerebral	0	0	0	0	0	0	0	0
Embolia pulmonar sin mención de corazón pulmonar agudo	0	0	0	0	0	0	0	0
Otras enfermedades cerebrovasculares especificadas	0	0	0	0	0	0	0	1
Neumonía viral, no especificada	0	0	0	0	0	0	0	0
Neumonía debida a otros microorganismos infecciosos especificados	0	0	0	0	0	0	0	0
Neumonía, no especificada	0	0	0	0	0	1	0	0
Síndrome de dificultad respiratoria del adulto	0	0	0	0	0	0	0	0
Enfermedad del apéndice, no especificada	0	0	0	0	0	0	0	1
Otras enfermedades inflamatorias pélvicas femeninas	0	0	0	0	1	0	0	0
<b>TOTAL</b>	<b>0</b>	<b>0</b>	<b>0</b>	<b>0</b>	<b>4</b>	<b>2</b>	<b>0</b>	<b>2</b>



## Medicina Interna I10 - A

### Principales causas de Defunción por grupo de Edad y Sexo enero - marzo 2022

Causa	60 - 64		65 o +		Total, Femenino	Total, Masculino	Total, general
	f	m	f	m			
Enfermedad vascular cerebral isquémica	0	0	0	2	0	2	2
Choque séptico	0	0	0	1	1	1	2
Enfermedad respiratoria aguda debida a coronavirus (sarscov2,covid-19) Confirmado	1	0	0	1	1	1	2
Enfermedad por VIH, resultante en infección por micobacterias	0	0	0	1	0	1	1
Enfermedad por VIH, resultante en otras enfermedades infecciosas o parasitarias	0	0	0	0	0	1	1
Criptococosis cerebral	0	0	0	0	1	0	1
Epilepsia y síndromes epilépticos idiopáticos generalizados	0	0	0	0	1	0	1
Edema cerebral	0	0	1	0	1	0	1
Embolia pulmonar sin mención de corazón pulmonar agudo	1	0	0	0	1	0	1
Otras enfermedades cerebrovasculares especificadas	0	0	0	0	0	1	1
Neumonía viral, no especificada	0	0	1	0	1	0	1
Neumonía debida a otros microorganismos infecciosos especificados	0	0	0	1	0	1	1
Neumonía, no especificada	0	0	0	0	0	1	1
Síndrome de dificultad respiratoria del adulto	0	0	0	1	0	1	1
Enfermedad del apéndice, no especificada	0	0	0	0	0	1	1
Otras enfermedades inflamatorias pélvicas femeninas	0	0	0	0	1	0	1
<b>TOTAL</b>	<b>2</b>	<b>0</b>	<b>2</b>	<b>7</b>	<b>8</b>	<b>11</b>	<b>19</b>

## Medicina Interna 110 - A

### Principales Cirugías y Procedimientos enero - marzo 2022

Código	Causa	Femenino	Masculino	Total
38.99	Otra punción de vena	91	22	113
99.21	Inyección de antibiótico	51	10	61
00.F9	Curación de herida	36	18	54
93.96	Otro enriquecimiento por oxígeno	37	5	42
99.17	Inyección de insulina	35	5	40
93.94	Medicación respiratoria administrada mediante nebulizador	18	4	22
99.19	Inyección de anticoagulante	22	0	22
89.65	Medición de gases en la sangre arterial sistémica	19	2	21
99.18	Inyección o infusión de electrolitos	19	2	21
93.99	Otros procedimientos respiratorios	12	3	15
91.39	Examen microscópico de muestra de vejiga, uretra, próstata, vesícula seminal, tejido perivesical y de orina y de semen otro examen microscópico	13	0	13
90.53	Examen microscópico de sangre cultivo y sensibilidad	8	4	12
96.35	Alimentación gástrica por sonda	12	0	12
91.33	Examen microscópico de muestra de vejiga, uretra, próstata, vesícula seminal, tejido perivesical y de orina y de semen cultivo y sensibilidad	10	1	11
00.H9	Retiro de sonda vesical	7	1	8
00.17	Infusión de agente vasopresor	5	2	7
96.70	Ventilación mecánica continua de duración no especificada	6	1	7
99.23	Inyección de esteroide	7	0	7
90.43	Examen microscópico de muestra de tráquea, bronquio, pleura, pulmón y de otra muestra torácica y de esputos cultivo y sensibilidad	5	1	6
99.29	Inyección o infusión de otra sustancia terapéutica o profiláctica	6	0	6
	Otros	48	17	65
<b>TOTAL</b>		<b>467</b>	<b>98</b>	<b>565</b>



## Medicina Interna 110 - A

### Principales Cirugías y Procedimientos por grupo de Edad y Sexo enero - marzo 2022

Causa	15 - 19		20 - 24		25 - 44		45 - 59	
	f	m	f	m	f	m	f	m
Otra punción de vena	1	0	4	0	19	5	38	12
Inyección de antibiótico	0	0	3	0	11	1	22	6
Curación de herida	1	0	2	0	8	2	17	9
Otro enriquecimiento por oxígeno	0	0	1	0	4	1	11	2
Inyección de insulina	0	0	2	0	4	0	18	3
Medicación respiratoria administrada mediante nebulizador	0	0	0	0	4	0	1	3
Inyección de anticoagulante	0	0	0	0	2	0	11	0
Medición de gases en la sangre arterial sistémica	0	0	0	0	4	0	10	1
Inyección o infusión de electrolitos	0	0	2	0	3	1	5	1
Otros procedimientos respiratorios	0	0	0	0	5	0	1	3
Examen microscópico de muestra de vejiga, uretra, próstata, vesícula seminal, tejido perivesical y de orina y de semen otro examen microscópico	0	0	1	0	2	0	3	0
Examen microscópico de sangre cultivo y sensibilidad	0	0	0	0	1	0	4	2
Alimentación gástrica por sonda	0	0	0	0	4	0	1	0
Examen microscópico de muestra de vejiga, uretra, próstata, vesícula seminal, tejido perivesical y de orina y de semen cultivo y sensibilidad	0	0	0	0	2	0	3	0
Retiro de sonda vesical	0	0	0	0	2	0	4	1
Infusión de agente vasopresor	0	0	0	0	0	0	5	1
Ventilación mecánica continua de duración no especificada	0	0	0	0	5	0	1	0
Inyección de esteroide	0	0	0	0	1	0	4	0
Examen microscópico de muestra de tráquea, bronquio, pleura, pulmón y de otra muestra torácica y de esputos cultivo y sensibilidad	0	0	0	0	2	0	1	0
Inyección o infusión de otra sustancia terapéutica o profiláctica	0	0	0	0	3	0	2	0
Otros	2	0	5	0	11	1	17	8
<b>TOTAL</b>	<b>4</b>	<b>0</b>	<b>20</b>	<b>0</b>	<b>97</b>	<b>11</b>	<b>179</b>	<b>52</b>

## Medicina Interna 110 - A

### Principales Cirugías y Procedimientos por grupo de Edad y Sexo enero - marzo 2022

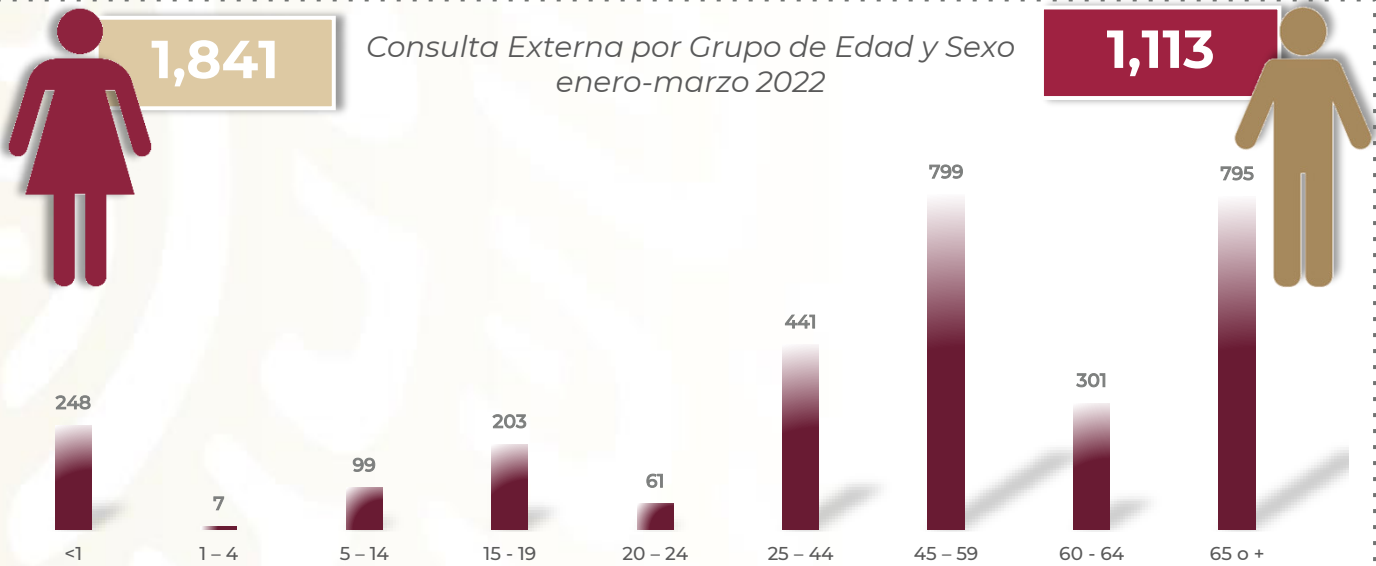
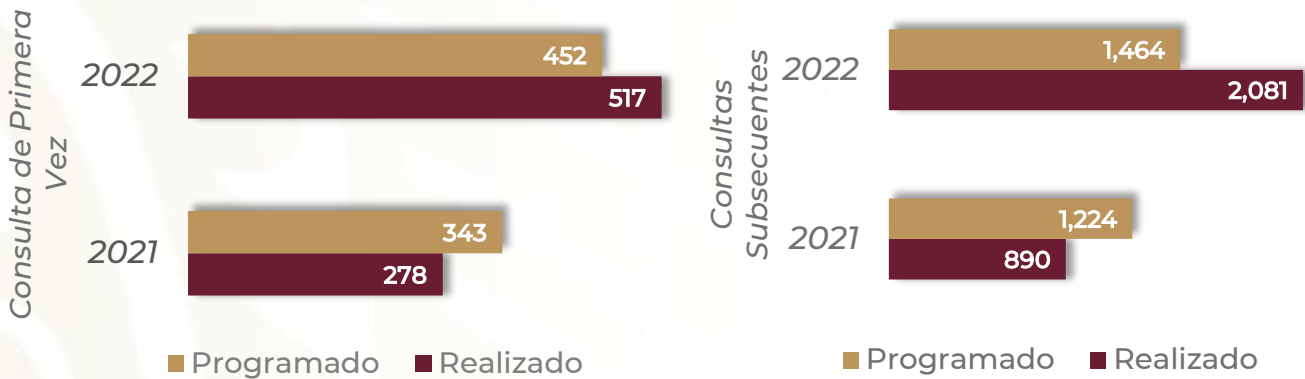
Causa	60 - 64		65 o +		Total, Femenino	Total, Masculino	Total, general
	f	m	f	m			
Otra punción de vena	19	1	10	4	91	22	113
Inyección de antibiótico	12	0	3	3	51	10	61
Curación de herida	1	1	7	6	36	18	54
Otro enriquecimiento por oxígeno	18	0	3	2	37	5	42
Inyección de insulina	11	0	0	2	35	5	40
Medicación respiratoria administrada mediante nebulizador	13	0	0	1	18	4	22
Inyección de anticoagulante	9	0	0	0	22	0	22
Medición de gases en la sangre arterial sistémica	4	0	1	1	19	2	21
Inyección o infusión de electrolitos	8	0	1	0	19	2	21
Otros procedimientos respiratorios	6	0	0	0	12	3	15
Examen microscópico de muestra de vejiga, uretra, próstata, vesícula seminal, tejido perivesical y de orina y de semen otro examen microscópico	4	0	3	0	13	0	13
Examen microscópico de sangre cultivo y sensibilidad	2	1	1	1	8	4	12
Alimentación gástrica por sonda	7	0	0	0	12	0	12
Examen microscópico de muestra de vejiga, uretra, próstata, vesícula seminal, tejido perivesical y de orina y de semen cultivo y sensibilidad	3	0	2	1	10	1	11
Retiro de sonda vesical	1	0	0	0	7	1	8
Infusión de agente vasopresor	0	0	0	1	5	2	7
Ventilación mecánica continua de duración no especificada	0	0	0	1	6	1	7
Inyección de esteroide	0	0	2	0	7	0	7
Examen microscópico de muestra de tráquea, bronquio, pleura, pulmón y de otra muestra torácica y de esputos cultivo y sensibilidad	2	0	0	1	5	1	6
Inyección o infusión de otra sustancia terapéutica o profiláctica	0	0	1	0	6	0	6
Otros	9	1	4	7	48	17	65
<b>TOTAL</b>	<b>129</b>	<b>4</b>	<b>38</b>	<b>31</b>	<b>467</b>	<b>98</b>	<b>565</b>

## Medicina Interna 110 - A

### Recursos Humanos enero - marzo 2022

Categoría	Turno					Total
	Completo	Matutino	Vespertino	Nocturno	Sab, dom y fest	
<b>Rama médica</b>						
Medico especialista A	0	3	0	1	0	4
Medico especialista B	0	1	0	0	0	1
Medico especialista C	0	1	1	0	0	2
<b>Rama de enfermería</b>						
Jefe de enfermeras C	0	0	1	0	0	1
Enfermera especialista A	0	1	0	0	0	1
Enfermera general titulada A	0	2	2	5	0	9
Auxiliar de enfermería A	0	1	0	0	0	1
Enfermera general titulada B	0	0	1	1	0	2
Enfermera general titulada C	0	3	1	3	0	7
Enfermera especialista C	0	0	3	1	0	4
<b>Rama médica eventual</b>						
Medico especialista A	0	2	0	2	2	6
<b>Rama paramédica</b>						
Cocinero en Hospital	0	0	0	0	1	1
Inhaloterapeuta eventual	0	3	0	0	0	3
Afanadora	0	4	2	1	2	9
Camillero	0	2	0	2	0	4
<b>Rama afín administrativa</b>						
Apoyo administrativo en salud-A6	0	0	0	0	1	1
Apoyo administrativo en salud-A4	0	1	0	0	0	1
Apoyo administrativo en salud-A3	0	1	0	0	1	2
Apoyo administrativo en salud-A2	0	1	0	0	0	1
<b>TOTAL</b>	<b>0</b>	<b>26</b>	<b>11</b>	<b>16</b>	<b>7</b>	<b>60</b>

## CLINICA DEL DOLOR 203-C



### Procedimientos enero-marzo 2022



### Procedimientos enero-marzo 2021



## Clínica del Dolor 203 - C

### Comparativo de productividad enero - marzo 2021/2022

Actividad	2021				2022			
	Programado	Realizado	% de Avance	Status	Programado	Realizado	% de Avance	Status
Consultas de primera vez	343	278	81.05	R	452	517	114.38	V
Consultas subsecuentes	1,224	890	72.71	R	1,464	2,081	142.14	V
Interconsultas		506				356		
<b>Total, de consultas</b>	<b>1,567</b>	<b>1,674</b>	<b>106.83</b>	<b>V</b>	<b>1,916</b>	<b>2,954</b>	<b>154.18</b>	<b>V</b>
Procedimientos		556				358		

Semaforización	Estatus
Cumpliendo con el 97.00% o más de sus metas	V
Cumpliendo con el 90.00% y el 96.99% de sus metas	A
Cumpliendo con el 89.99% o menos de sus metas	R

 No Aplica

## Clínica del Dolor 203 - C

### Principales Consultas enero - marzo 2022

Código	Causa	Femenino	Masculino	Total	%
M546	Dolor en la columna dorsal	106	48	154	5.21
M545	Lumbago no especificado	84	46	130	4.40
M796	Dolor en miembro	74	45	119	4.03
R521	Dolor crónico intratable	82	34	116	3.93
M255	Dolor en articulación	68	35	103	3.49
R522	Otro dolor crónico	67	35	102	3.45
G530	Neuralgia postherpes zoster	59	32	91	3.08
R101	Dolor abdominal localizado en parte superior	57	34	91	3.08
G500	Neuralgia del trigémino	71	14	85	2.88
C509	Tumor maligno de la mama, parte no especificada	67	2	69	2.34
M544	Lumbago con ciática	33	33	66	2.23
P962	Síntomas de abstinencia por el uso terapéutico de drogas en el recién nacido	47	13	60	2.03
M542	Cervicalgia	50	8	58	1.96
G610	Síndrome de Guillain-Barre	0	55	55	1.86
R102	Dolor pélvico y perineal	27	20	47	1.59
C910	Leucemia linfoblástica aguda [LLA]	0	46	46	1.56
M170	Gonartrosis primaria, bilateral	35	9	44	1.49
G448	Otros síndromes de cefalea especificados	12	19	31	1.05
M511	Trastornos de disco lumbar y otros, con radiculopatía	26	5	31	1.05
G501	Dolor facial atípico	15	13	28	0.95
	Otros	861	567	1,428	48.34
<b>TOTAL</b>		<b>1,841</b>	<b>1,113</b>	<b>2,954</b>	<b>100.00</b>



## Clínica del Dolor 203 - C

### Principales Consultas por Grupo de edad y sexo enero - marzo 2022

Causa	<1		1-4		5-14		15-19		20-24		25-44	
	f	m	f	m	f	m	f	m	f	m	f	m
Dolor en la columna dorsal	0	0	0	0	1	0	0	1	1	1	25	14
Lumbago no especificado	0	0	0	0	1	0	0	2	0	0	17	14
Dolor en miembro	0	0	0	1	2	1	1	5	12	0	8	6
Dolor crónico intratable	1	0	0	0	0	0	0	0	4	0	10	6
Dolor en articulación	0	0	0	0	2	0	0	3	0	0	13	6
Otro dolor crónico	6	8	0	0	6	3	1	3	2	1	16	8
Neuralgia postherpes zoster	0	0	0	0	0	0	0	0	0	0	0	0
Dolor abdominal localizado en parte superior	2	2	0	0	1	0	2	1	0	3	7	10
Neuralgia del trigémino	0	0	0	0	0	0	0	0	0	0	7	3
Tumor maligno de la mama, parte no especificada	0	0	0	0	0	0	0	0	0	1	9	0
Lumbago con ciática	0	0	0	0	0	0	1	0	0	0	5	5
Síntomas de abstinencia por el uso terapéutico de drogas en el recién nacido	47	13	0	0	0	0	0	0	0	0	0	0
Cervicalgia	0	0	0	0	0	0	0	0	4	0	14	1
Síndrome de Guillain- Barre	0	0	0	0	0	0	0	54	0	0	0	0
Dolor pélvico y perineal	0	0	0	0	0	0	0	0	0	0	5	6
Leucemia linfoblástica aguda [LLA]	0	0	0	1	0	8	0	31	0	3	0	2
Gonartrosis primaria, bilateral	0	0	0	0	0	0	0	0	0	0	1	0
Otros síndromes de cefalea especificados	0	0	0	0	3	14	0	2	1	0	4	1
Trastornos de disco lumbar y otros, con radiculopatía	0	0	0	0	0	0	0	0	0	0	7	0
Dolor facial atípico	0	0	0	0	4	0	0	0	0	0	3	4
Otros	59	110	2	3	33	20	29	67	15	13	131	73
<b>TOTAL</b>	<b>115</b>	<b>133</b>	<b>2</b>	<b>5</b>	<b>53</b>	<b>46</b>	<b>34</b>	<b>169</b>	<b>39</b>	<b>22</b>	<b>282</b>	<b>159</b>

## Clínica del Dolor 203 - C

### Principales Consultas por Grupo de edad y sexo enero - marzo 2022

Causa	45 - 59		60 - 64		65 o +		Total, Femenino	Total, Masculino	Total, general
	f	m	f	m	f	m			
Dolor en la columna dorsal	43	10	11	5	25	17	106	48	154
Lumbago no especificado	37	5	13	10	16	15	84	46	130
Dolor en miembro	25	13	8	0	18	19	74	45	119
Dolor crónico intratable	33	11	8	5	26	12	82	34	116
Dolor en articulación	23	12	6	0	24	14	68	35	103
Otro dolor crónico	13	8	9	1	14	3	67	35	102
Neuralgia postherpes zoster	16	4	13	0	30	28	59	32	91
Dolor abdominal localizado en parte superior	24	8	7	3	14	7	57	34	91
Neuralgia del trigémino	14	8	13	0	37	3	71	14	85
Tumor maligno de la mama, parte no especificada	27	1	7	0	24	0	67	2	69
Lumbago con ciática	18	9	3	10	6	9	33	33	66
Síntomas de abstinencia por el uso terapéutico de drogas en el recién nacido	0	0	0	0	0	0	47	13	60
Cervicalgia	12	3	5	1	15	3	50	8	58
Síndrome de Guillain-Barre	0	1	0	0	0	0	0	55	55
Dolor pélvico y perineal	9	6	4	2	9	6	27	20	47
Leucemia linfoblástica aguda [LLA]	0	1	0	0	0	0	0	46	46
Gonartrosis primaria, bilateral	7	2	16	0	11	7	35	9	44
Otros síndromes de cefalea especificados	2	1	2	1	0	0	12	19	31
Trastornos de disco lumbar y otros, con radiculopatía	9	2	1	1	9	2	26	5	31
Dolor facial atípico	3	2	0	5	5	2	15	13	28
Otros	273	104	80	51	239	126	861	567	1,428
<b>TOTAL</b>	<b>588</b>	<b>211</b>	<b>206</b>	<b>95</b>	<b>522</b>	<b>273</b>	<b>1,841</b>	<b>1,113</b>	<b>2,954</b>

## Clínica del Dolor 203 - C

### Principales Procedimientos enero - marzo 2022

Código	Causa	Femenino	Masculino	Total
99.29	Inyección o infusión de otra sustancia terapéutica o profiláctica	67	101	168
94.65	Desintoxicación de drogas	28	46	74
83.98	Inyección de sustancia terapéutica de acción local en otro tejido blando	25	5	30
81.92	Inyección de sustancia terapéutica en articulación o ligamento	22	2	24
03.91	Inyección de anestésico en el conducto espinal para analgesia	13	4	17
04.81	Inyección de anestesia dentro de nervio craneal o periférico con fines analgésicos	12	2	14
042X	Destrucción de nervios craneales y periféricos	7	5	12
04.80	Inyección de nervio craneal o periférico, no especificado de otra manera	9	1	10
03.31	Punción espinal	0	2	2
03.90	Inserción de catéter en conducto espinal para infusión de sustancias terapéuticas o paliativas	2	0	2
99.25	Inyección o infusión de sustancia quimioterapéutica contra cáncer	0	2	2
83.96	Inyección de sustancia terapéutica en bolsa sinovial	1	0	1
89.05	Entrevista y evaluación diagnósticas, no especificadas de otra manera	1	0	1
99.18	Inyección o infusión de electrolitos	0	1	1
<b>TOTAL</b>		<b>187</b>	<b>171</b>	<b>358</b>

## Clínica del Dolor 203 - C

### Principales Procedimientos por Grupo de edad y sexo enero - marzo 2022

Causa	<1		1-4		5-14		15-19		20-24		25-44	
	f	m	f	m	f	m	f	m	f	m	f	m
Inyección o infusión de otra sustancia terapéutica o profiláctica	28	34	0	0	8	14	0	41	4	0	8	2
Desintoxicación de drogas	28	46	0	0	0	0	0	0	0	0	0	0
Inyección de sustancia terapéutica de acción local en otro tejido blando	0	0	0	0	0	0	0	0	1	1	3	2
Inyección de sustancia terapéutica en articulación o ligamento	0	0	0	0	0	0	0	0	0	0	1	0
Inyección de anestésico en el conducto espinal para analgesia	0	0	0	0	0	0	0	0	0	0	2	1
Inyección de anestesia dentro de nervio craneal o periférico con fines analgésicos	0	0	0	0	0	0	1	1	3	0	0	0
Dstrucción de nervios craneales y periféricos	0	0	0	0	0	0	0	0	0	0	1	1
Inyección de nervio craneal o periférico, no especificado de otra manera	0	0	0	0	0	0	0	0	1	0	1	0
Punción espinal	0	0	0	0	0	0	0	0	0	1	0	0
Inserción de catéter en conducto espinal para infusión de sustancias terapéuticas o paliativas	0	0	0	0	0	0	0	0	1	0	0	0
Inyección o infusión de sustancia quimioterapéutica contra cáncer	0	0	0	0	0	0	0	0	0	1	0	0
Inyección de sustancia terapéutica en bolsa sinovial	0	0	0	0	0	0	0	0	0	0	1	0
Entrevista y evaluación diagnósticas, no especificadas de otra manera	0	0	0	0	0	0	0	0	1	0	0	0
Inyección o infusión de electrolitos	0	0	0	0	0	0	0	0	0	0	0	0
<b>TOTAL</b>	<b>56</b>	<b>80</b>	<b>0</b>	<b>0</b>	<b>8</b>	<b>14</b>	<b>1</b>	<b>42</b>	<b>11</b>	<b>3</b>	<b>17</b>	<b>6</b>

## Clínica del Dolor 203 - C

### Principales Procedimientos por Grupo de edad y sexo enero - marzo 2022

Causa	45 - 59		60 - 64		65 o +		Total Femenino	Total Masculino	Total general
	f	m	f	m	f	m			
Inyección o infusión de otra sustancia terapéutica o profiláctica	9	5	2	2	8	3	67	101	168
Desintoxicación de drogas	0	0	0	0	0	0	28	46	74
Inyección de sustancia terapéutica de acción local en otro tejido blando	9	1	4	0	8	1	25	5	30
Inyección de sustancia terapéutica en articulación o ligamento	1	1	6	0	14	1	22	2	24
Inyección de anestésico en el conducto espinal para analgesia	9	1	2	1	0	1	13	4	17
Inyección de anestesia dentro de nervio craneal o periférico con fines analgésicos	4	0	1	0	3	1	12	2	14
Destrucción de nervios craneales y periféricos	3	2	2	0	1	2	7	5	12
Inyección de nervio craneal o periférico, no especificado de otra manera	2	1	1	0	4	0	9	1	10
Punción espinal	0	1	0	0	0	0	0	2	2
Inserción de catéter en conducto espinal para infusión de sustancias terapéuticas o paliativas	1	0	0	0	0	0	2	0	2
Inyección o infusión de sustancia quimioterapéutica contra cáncer	0	1	0	0	0	0	0	2	2
Inyección de sustancia terapéutica en bolsa sinovial	0	0	0	0	0	0	1	0	1
Entrevista y evaluación diagnósticas, no especificadas de otra manera	0	0	0	0	0	0	1	0	1
Inyección o infusión de electrolitos	0	1	0	0	0	0	0	1	1
<b>TOTAL</b>	<b>38</b>	<b>14</b>	<b>18</b>	<b>3</b>	<b>38</b>	<b>9</b>	<b>187</b>	<b>171</b>	<b>358</b>

## Clínica del Dolor 203 - C

### Actividades y Procedimientos relevantes enero - marzo 2022

Consultas	Algología	Cuidados Paliativos	Total
Número de Médicos	9	1	10
1ª VEZ (Adultos)	330	176	506
1ª Vez. Pediatría	6	0	6
<b>Total, global de consultas 1ra. Vez</b>	<b>336</b>	<b>176</b>	<b>512</b>
Subsecuentes (Adultos)	1,104	687	1,791
Subsecuentes Pediatría	290	0	290
<b>Total, global de consultas subsecuentes</b>	<b>1,394</b>	<b>687</b>	<b>2,081</b>

Interconsultas	Algología	Cuidados Paliativos	Total
Interconsultas 1ª Vez. (Adultos)	71	65	136
Interconsultas Pediátricas 1ª Vez.	0	0	0
<b>Total, global de interconsultas 1ra. Vez</b>	<b>71</b>	<b>65</b>	<b>136</b>
Interconsultas subs. (Adultos)	49	58	107
Interconsultas Pediátricas Subs.	104	0	104
<b>Total, global de interconsultas subsecuentes</b>	<b>153</b>	<b>58</b>	<b>211</b>

Nutrición	Algología	Cuidados Paliativos	Total
Consulta de atención nutricional 1ª vez.	0	0	0
Consulta de Atención nutricional en pediatría 1ª vez.	0	0	0
<b>Total, global de atención nutricional 1ra. Vez</b>	<b>0</b>	<b>0</b>	<b>0</b>
Consulta de atención Nutricional (adultos) subsecuentes	0	0	0
Consulta de atención nutricional en Pediatría Subsecuentes	0	0	0
<b>Total, global de atención nutricional subsecuentes</b>	<b>0</b>	<b>0</b>	<b>0</b>

## Clínica del Dolor 203 - C

### Actividades y Procedimientos relevantes enero – marzo 2022

Consultas	Algología	Cuidados Paliativos	Total
Neuroablación por radiofrecuencia en ganglio de Gasser	0	0	0
Neuroablación por radiofrecuencia de ramas trigeminales	3	0	3
Neuroablación por radiofrecuencia facetaria	0	0	0
Neuroablación por radiofrecuencia nervios periféricos	2	0	2
Inserción de bomba de infusión totalmente implantarle	0	0	0
Bloqueo de otros pares craneales bajo control radiológico	1	0	1
Bloqueo epidural	7	0	7
Bloqueo epidural Pediátrico	1	0	1
Bloqueo erector de la espina con USG	13	0	13
Bloqueo epidural con esteroides	0	0	0
Bloqueo esplácnico celiaco con C/R	0	0	0
Bloqueo simpático lumbar con C/R	0	0	0
Bloqueo de Ganglio estelar con C/R	0	0	0
Bloqueo de nervio simpático sin control radiológico	0	0	0
Bloqueo de nervio craneal sin control radiológico	9	0	9
Bloqueo de nervio periféricos sin control radiológico	13	0	13
Infiltración intraarticular	11	0	11
Radiofrecuencia de rodilla	0	0	0
Infiltración en bolsa sinovial multifocal	0	0	0

## Clínica del Dolor 203 - C

### Actividades y Procedimientos relevantes enero - marzo 2022

Consultas	Algología	Cuidados Paliativos	Total
Infiltración de sustancias subcutánea	0	13	13
Bombas de infusión	2	0	2
Administración de morfina	0	0	0
Administración de medicamentos intramuscular	26	0	26
Administración de medicamentos SC	0	0	0
Infusiones endovenosas	28	19	47
Infusiones endovenosas en pediatría	124	0	124
Infiltración en bolsa sinovial multifocal	1	0	1
Aplicaciones térmicas	0	0	0
Quimioterapias	0	2	2
Recolección o extracción de líquido cefalorraquídeo	0	2	2
Parches de morfina para pediatría	0	0	0
Desintoxicación por abstinencia de uso terapéutico en el recién nacido	74	0	74
Rescate de morfina en pediatría	0	0	0
Bloqueo piramidal con USG	0	0	0
Otros procedimientos como aplicación, electro, ret. de puntos etc.	1	0	1
<b>TOTAL</b>	<b>327</b>	<b>36</b>	<b>363</b>





## Clínica del Dolor 203 - C

### Actividades relevantes en Pacientes de Cuidados Paliativos enero - marzo 2022

Consultas	Total
Atención telefónica de pacientes (adultos)	72
Atención telefónica de pacientes adultos algológicos	25
Sesiones de terapias tanatológicas (adultos)	0
Nº personas de Terapias Tanatológicas (Adultos)	0
Sesiones de psicoterapia grupal (pediatría)	0
Nº Personas de psicoterapia grupal (pediatría)	0
Cuidadores primarios capacitados	0
Visitas domiciliarias (adultos)	0
Visitas domiciliarias (pediátricas)	0
<b>TOTAL</b>	<b>97</b>

### Resumen de Médicos elaborados enero - marzo 2022

Consultas	Total
Algología adultos	5
Cuidados paliativos	1
Pediatría paliativos	0
Pediatría algología	0
<b>TOTAL</b>	<b>6</b>

## Clínica del Dolor 203 - C

### Recursos Humanos enero - marzo 2022

Categoría	Turno					Total
	Completo	Matutino	Vespertino	Nocturno	Sab, dom y fest	
<b>Rama médica</b>						
Jefe de Servicios	1	0	0	0	0	1
Medico Especialista A	0	2	1	0	0	3
Medico Especialista B	0	0	1	0	0	1
Medico Especialista C	0	4	0	0	0	4
<b>Rama de enfermería</b>						
Enfermera Jefe de Servicios	0	2	0	0	0	2
Enfermera General Titulada C	0	2	1	0	0	3
Enfermera Especialista C	0	2	0	0	0	2
<b>Rama médica eventual</b>						
Técnico en Estadística en Área Médica	0	1	0	0	0	1
<b>Rama paramédica</b>						
Técnico en Estadística en Área Médica	0	1	0	0	0	1
Afanadora	0	2	0	0	0	2
Camillero	0	1	0	0	0	1
<b>Rama administrativa</b>						
Apoyo Administrativo en Salud A7	0	0	1	0	0	1
Apoyo Administrativo en Salud A3	0	3	0	0	0	3
Apoyo Administrativo en Salud A2	0	0	1	0	0	1
<b>Total</b>	<b>1</b>	<b>20</b>	<b>5</b>	<b>0</b>	<b>0</b>	<b>26</b>

## Vigilancia Epidemiológica 204-B

### Casos detectados enero - marzo 2022

Total, de Casos de Infección Nosocomial	
No. de casos	861
Tasa por 1000 días estancia	20.01
Total, de días estancia	43,028

### Número de sitio de Infección por Paciente enero - marzo 2022

Número de Infecciones totales	Total
Con una infección	422
Con dos infecciones	127
Con tres infecciones	43
Con cuatro infecciones	14
Con cinco infecciones y más	0
<b>Total, de pacientes con infección nosocomial</b>	<b>606</b>
Tasa por 100 egresos	8.53
Total, de Egresos	7,105

## Vigilancia Epidemiológica 204-B

### Casos de Infección Nosocomial por Grupo de Edad y Sexo enero - marzo 2022

Grupo de edad	Sexo		Total	
	F	M	Número	%
Menos de un mes	28	2	20	3
1 a 11 mese	16	5	21	2
1 - 4 años	1	3	4	0
5 - 15 años	6	11	17	2
16 - 24 años	49	25	74	9
25 - 44 años	100	106	206	24
45 - 64 años	164	167	331	38
65 + años	83	95	178	21
<b>TOTAL</b>	<b>447</b>	<b>414</b>	<b>861</b>	<b>100.00</b>

## Vigilancia Epidemiológica 204-B

### Casos de Infección Nosocomial por Sitio de Infección enero - marzo 2022

Sitio de Infección	Casos	%
Absceso epidural y subdural	0	0.0
Bacteriemia asociada a catéter venoso central	49	5.7
Bacteriemia no demostrada en adultos	35	4.1
Bacteriemia no demostrada en niños	15	1.7
Bacteriemia primaria	101	11.7
Bacteriemia secundaria	17	2.0
Celulitis	0	0.0
Colangitis	3	0.3
Conjuntivitis	6	0.7
Diarrea o gastroenteritis	14	1.6
Empiema	12	1.4
Endocarditis	2	0.2
Endofalmitis	0	0.0
Exantema viral (otros)	0	0.0
Flebitis	10	1.2
Herpes	0	0.0
Infección de herida quirúrgica profunda	29	3.4
Infección de herida quirúrgica superficial	36	4.2
Infección de órganos y espacios	31	3.6
Infección de vías aéreas bajas (bronquitis)	0	0.0



## Vigilancia Epidemiológica 204-B

### Casos de Infección Nosocomial por Sitio de Infección enero - marzo 2022

Sitio de Infección	Casos	%
Infección de vías aéreas superiores	8	0.9
Infección de vías urinarias	205	23.8
Infección en sitio de venopunción	1	0.1
Infección pleural	1	0.1
Infección relacionada a catéter de diálisis	2	0.2
Mediastinitis	1	0.1
Meningitis	3	0.3
Neumonía	66	7.7
Neumonía asociada a ventilador	155	18.0
Neuro infección	12	1.4
Otitis	1	0.1
Otros	3	0.3
Pericarditis	0	0.0
Peritonitis (no asociada a catéter de diálisis)	8	0.9
Sinusitis	0	0.0
Sitio de inserción del catéter	14	1.6
Tejidos blandos y piel	16	1.9
Ventriculitis	5	0.6
<b>Total</b>	<b>861</b>	<b>100.0</b>

## Vigilancia Epidemiológica 204-B

### Microorganismos Aislados enero - marzo 2022

Microorganismos aislados	Número	%	Microorganismos aislados	Número	%
Acinetobacter Baumannii	55	6.4	Klebsiella Oxytoca	2	0.2
Acinetobacter Spp	0	0.0	Klebsiella Pneumoniae	38	4.4
Candida Albicans	56	6.5	Klebsiella Spp	3	0.3
Candida Pseudotropicalis	0	0.0	Morganella Morganii	1	0.1
Candida Spp	1	0.1	Proteus Mirabilis	2	0.2
Candida Tropicalis	11	1.3	Proteus Spp	0	0.0
Citrobacter Spp	0	0.0	Proteus Vulgaris	0	0.0
Citrobacter Freundii	1	0.1	Providencia Rettgerii	0	0.0
Clostridium Difficile	0	0.0	Pseudomonas Aeruginosa	36	4.2
Clostridium Spp	0	0.0	Pseudomonas Spp	0	0.0
Corinebacterium Spp	0	0.0	Rotavirus	0	0.0
Enterobacter AEROGENES	0	0.0	Serratia Marcescens	7	0.8
Enterobacter Cloacae	10	1.2	Stenotrofomonas Maltophilia	8	0.9
Enterobacter SPP	0	0.0	Salmonella Spp	1	0.1
Enterococo Faecalis	29	3.4	Streptococo Viridans	1	0.1
Enterococo Faecium	12	1.4	Serratia Spp	0	0.0
Escherichia Coli	133	15.4	Torulopsis Glabrata	4	0.5
Estafilococo Aureus	35	4.1	Otros Gérmenes	46	5.3
Estafilococo Epidermidis	54	6.3	No Se Aislo	116	13.5
Epstein Bar	0	0.0	No Se Cultivo	197	22.9
Flavobacterium	0	0.0	Z - Invalido	2	0.2
Estreptococo Viridans	0	0.0	Salmonella Spp	0	0.0
<b>TOTAL</b>				<b>861</b>	<b>100.0</b>



## Vigilancia Epidemiológica 204-B

**Infecciones Asociadas con la Atención a la Salud Tasa =  
Número de I.A.S./Egreso x 100 enero - marzo 2022**

Servicio	Número de infecciones	Egresos	Tasa
Otorrinolaringología	3	261	1.1
Oftalmología	3	14	21.4
Medicina interna 103B	33	129	25.6
Cirugía plástica	2	75	2.7
Urología	17	439	3.9
Nefrología	31	457	6.8
Ortopedia	5	364	1.4
Gastroenterología	0	255	0.0
Cirugía general	111	861	12.9
Coloproctología	1	320	0.3
Trasplantes	0	64	0.0
Medicina interna 108	27	164	16.5
Dermatología	2	3	66.7
Medicina interna 110	16	132	12.1
Geriatría	0	108	0.0
Oncología	15	817	1.8
Hematología	53	358	14.8
Ginecología y obstetricia	24	848	2.8



## Vigilancia Epidemiológica 204-B

**Infecciones Asociadas con la Atención a la Salud Tasa =**  
**Número de I.A.A.S/Egreso x 100 enero - marzo 2022**

Servicio	Número de infecciones	Egresos	Tasa
Terapia medica intensiva	53	117	45.3
Terapia de oncología	12	44	27.3
Terapia de Ginecología y obstetricia	5	59	8.5
Terapia de cardiología (UCIC)	21	147	14.3
Terapia de neurología	28	99	28.3
Terapia de infectología	14	37	37.8
Terapia de neumología	144	236	61.0
Terapia intensiva pediátrica (UTIP)	7	52	13.5
Cardiología	1	164	0.6
Neumología	23	277	8.3
Angiología	1	92	1.1
Urgencias	62	0	0.0
Neurología y neurocirugía	54	268	20.1
Reumatología	3	36	8.3
Endocrinología	0	46	0.0
Infectología	11	89	12.4
UCIN	31	39	79.5
Pediatría	48	464	10.3
<b>TOTAL</b>	<b>861</b>	<b>7,105</b>	<b>12.12</b>



## Vigilancia Epidemiológica 204-B

### Certificados de Defunción y Autopsias revisados enero - marzo 2022

Certificados y Autopsias	Total
Certificados de Defunción	689
Autopsias provisionales	26
Autopsias finales	0
Numero de expedientes revisados	0

### Vigilancia de exposición a VIH Y Hepatitis B y C enero - marzo 2022

Autopsias	Total
Casos en seguimiento ** de 2019	0
Casos nuevos	0
<b>TOTAL</b>	<b>0</b>

\*\*El seguimiento epidemiológico se realiza durante 12 meses



## Vigilancia Epidemiológica 204-B

### Notificación de probables Eventos Adversos a la Unidad de Calidad enero – marzo 2022

Autopsias	Total
Infecciones nosocomiales notificadas como evento adverso*	0
Casos Notificados como Probables	0
Número de Casos Estudiados	0

### Actividades de Capacitación enero – marzo 2022

Actividades	Total
Número de platicas dadas en el periodo	30
Número de personas capacitadas	511
Número de personas capacitadas en la feria de higiene de manos	0

\*Se refiere a exposición por accidente con punzo cortantes o salpicaduras de material infeccioso

## Vigilancia Epidemiológica 204-B

### Casos Nuevos, descartados y en Seguimiento notificados a la SSA enero - marzo 2022

Diagnósticos	Total
Borreliosis	0
Catarata congénita	0
Cisticercosis	0
Brucelosis	0
*Cólera	0
Criptococosis cerebral	0
Defectos de tubo neural	1
Dengue	0
Encefalitis viral	0
Enfermedad de Chagas	0
Enfermedad febril exantemática	0
Enterocolitis necrotizante	0
Hepatitis A	0
Hepatitis B	1
Hepatitis C	0
*Influenza	0
Leptospirosis	0
*Meningitis	0
Meningococcemia	0
Mordedura de perro	9
*Muerte materna	1
Neuroinfección	0
*Paludismo	0
*Parálisis flácida aguda	0

Diagnósticos	Total
Sarampión	0
Sida	0
Sífilis	0
Síndrome coqueluchoide	0
Síndrome de Guillain barre	0
Rubeola congénita	1
Rickettsiosis	0
T.B. Ganglionar	0
T.B. Genitourinaria	0
T.B. Meníngea	1
T.B. Miliar	0
T.B. Mixta	0
T.B. Otras formas	12
T.B. Piel y Tejido Subcutáneo	0
T.B. Pleural	0
T.B. Pulmonar	22
T.B. Renal	0
VIH Positivo	25
Virus Chikunguña	0
Virus ZIKA	0
Displasias	0
ESAVI	1
Otros COVID - 19	0
*Parálisis flácida aguda	0
<b>Total</b>	<b>933</b>

## Vigilancia Epidemiológica 204-B

### Recursos Humanos enero - marzo 2022

Categoría	Turno					Total
	Completo	Matutino	Vespertino	Nocturno	Sab, dom y fest	
<b>Rama médica</b>						
Jefe de Servicios	2	0	0	0	0	2
Supervisor medico en área normativa	1	0	0	0	0	1
Medico General A	0	1	0	0	1	2
Medico Especialista C	0	3	2	0	0	5
<b>Rama de enfermería</b>						
Jefe de Enfermeras C	0	0	1	0	0	1
Enfermera Jefe de Servicios	0	1	0	0	0	1
Enfermera Especialista A	0	1	0	0	0	1
Enfermera General Titulada A	0	1	0	0	0	1
Enfermera General Titulada C	0	5	1	0	0	6
Enfermera Especialista C	0	4	1	0	0	5
<b>Rama paramédica eventual</b>						
Afanadora	0	2	0	0	0	2
<b>Rama médica eventual</b>						
Médico Especialista A	0	1	1	0	1	3
Médico General A	0	3	1	0	0	4
<b>Rama administrativa</b>						
Apoyo Administrativo en Salud A6	0	2	0	0	0	2
Apoyo Administrativo en Salud A5	0	0	0	0	1	1
Apoyo Administrativo en Salud A4	0	1	0	0	0	1
Apoyo Administrativo en Salud A3	0	1	0	0	0	1
<b>TOTAL</b>	<b>3</b>	<b>26</b>	<b>7</b>	<b>0</b>	<b>3</b>	<b>39</b>

## Departamento de Nutrición 204 - G

## Comparativo de productividad enero - marzo 2021/ 2022

Actividad	2021				2022			
	Programado	Realizado	% de Avance	Status	Programado	Realizado	% de Avance	Status
Consultas de primera vez	1,177	137	11.64	R	1,477	824	68.10	R
Consultas subsecuentes	1,909	289	15.14	R	2,474	1,383	48.26	R
Interconsultas		3,905				3,984		
<b>Total, de consultas</b>	<b>3,086</b>	<b>4,331</b>	<b>140.34</b>	<b>V</b>	<b>3,951</b>	<b>6,191</b>	<b>156.69</b>	<b>V</b>

Semaforización	Estatus
Cumpliendo con el 97.00% o más de sus metas	V
Cumpliendo entre el 90.00% y el 96.99% de sus metas	A
Cumpliendo con el 89.99% o menos de sus metas	R

 No Aplica

## Departamento de Nutrición 204 - G

### Principales motivos de Consulta enero - marzo 2022

Código	Causa	Femenino	Masculino	Total	%
E631	Desequilibrio de los constituyentes en la dieta	770	600	1,370	22.13
E43X	Desnutrición proteicoenergética severa, no especificada	650	653	1,303	21.05
E660	Obesidad debida a exceso de calorías	558	152	710	11.47
E440	Desnutrición proteicoenergética moderada	202	291	493	7.96
E441	Desnutrición proteicoenergética leve	243	209	452	7.30
E640	Secuelas de la desnutrición proteicoenergética	150	253	403	6.51
E617	Deficiencia de múltiples elementos nutricionales	51	29	80	1.29
E149	Diabetes mellitus no especificada, sin mención de complicación	22	6	28	0.45
R634	Pérdida anormal de peso	8	19	27	0.44
E039	Hipotiroidismo, no especificado	11	1	12	0.19
N189	Enfermedad renal crónica, no especificada	1	10	11	0.18
E649	Secuelas de la deficiencia nutricional no especificada	2	7	9	0.15
N185	Enfermedad renal crónica, etapa 5	5	4	9	0.15
R73001	Prediabetes	7	1	8	0.13
O244	Diabetes mellitus que se origina con el embarazo	7	0	7	0.11
N184	Enfermedad renal crónica, etapa 4	3	3	6	0.10
N183	Enfermedad renal crónica, etapa 3	3	2	5	0.08
E109	Diabetes mellitus tipo 1, sin mención de complicación	3	1	4	0.06
R633	Dificultades y mala administración de la alimentación	1	3	4	0.06
E46X	Desnutrición proteicoenergética, no especificada	0	3	3	0.05
	Otros	757	490	1,247	20.14
<b>TOTAL</b>		<b>3,454</b>	<b>2,737</b>	<b>6,191</b>	<b>100.00</b>

## Departamento de Nutrición 204 - G

### Principales motivos de Consulta por grupo de Edad y Sexo enero - marzo 2022

Causa	<1		1-4		5-14		15-19		20-24		25-44	
	f	m	f	m	f	m	f	m	f	m	f	m
Desequilibrio de los constituyentes en la dieta	4	10	10	4	7	9	38	47	44	19	217	145
Desnutrición proteicoenergética severa, no especificada	1	3	0	8	0	1	6	28	27	41	172	200
Obesidad debida a exceso de calorías	0	0	0	0	1	2	9	9	21	6	175	42
Desnutrición proteicoenergética moderada	27	84	7	12	3	18	5	10	13	6	25	54
Desnutrición proteicoenergética leve	49	24	7	3	10	23	10	8	10	8	53	32
Secuelas de la desnutrición proteicoenergética	0	0	0	0	0	0	0	1	2	7	17	37
Deficiencia de múltiples elementos nutricionales	2	3	1	2	3	8	9	1	3	0	13	8
Diabetes mellitus no especificada, sin mención de complicación	0	0	0	0	0	0	0	0	0	0	2	0
Perdida anormal de peso	0	0	0	0	0	0	1	1	0	1	2	11
Hipotiroidismo, no especificado	0	0	0	0	0	0	0	0	1	0	5	1
Enfermedad renal crónica, no especificada	0	0	0	0	0	0	0	0	0	0	0	0
Secuelas de la deficiencia nutricional no especificada	0	0	0	0	0	0	0	0	0	0	2	5
Enfermedad renal crónica, etapa 5	0	0	0	0	0	0	2	0	0	0	3	0
Prediabetes	0	0	0	0	0	0	0	0	1	0	1	0
Diabetes mellitus que se origina con el embarazo	0	0	0	0	0	0	0	0	1	0	6	0
Enfermedad renal crónica, etapa 4	0	0	0	0	0	0	0	0	0	0	0	0
Enfermedad renal crónica, etapa 3	0	0	0	0	0	0	0	0	0	0	1	0
Diabetes mellitus tipo 1, sin mención de complicación	0	0	0	0	0	0	0	0	0	0	1	0
Dificultades y mala administración de la alimentación	0	0	0	0	0	0	0	0	1	0	0	0
Desnutrición proteicoenergética, no especificada	0	0	0	0	0	0	0	0	0	0	0	0
Otros	0	0	0	0	2	0	12	8	31	12	195	101
<b>TOTAL</b>	<b>83</b>	<b>124</b>	<b>25</b>	<b>29</b>	<b>26</b>	<b>61</b>	<b>92</b>	<b>113</b>	<b>155</b>	<b>100</b>	<b>890</b>	<b>636</b>



## Departamento de Nutrición 204 - G

### Principales motivos de Consulta por grupo de Edad y Sexo enero - marzo 2022

Causa	45 - 59		60 - 64		65 o +		Total, Femenino	Total, Masculino	Total, general
	f	m	f	m	f	m			
Desequilibrio de los constituyentes en la dieta	241	176	77	58	132	132	770	600	1,370
Desnutrición proteicoenergética severa, no especificada	205	217	79	52	160	103	650	653	1,303
Obesidad debida a exceso de calorías	219	56	71	15	62	22	558	152	710
Desnutrición proteicoenergética moderada	53	40	19	12	50	55	202	291	493
Desnutrición proteicoenergética leve	36	54	17	12	51	45	243	209	452
Secuelas de la desnutrición proteicoenergética	62	73	25	26	44	109	150	253	403
Deficiencia de múltiples elementos nutricionales	13	3	0	1	7	3	51	29	80
Diabetes mellitus no especificada, sin mención de complicación	12	3	2	1	6	2	22	6	28
Pérdida anormal de peso	5	2	0	2	0	2	8	19	27
Hipotiroidismo, no especificado	2	0	0	0	3	0	11	1	12
Enfermedad renal crónica, no especificada	0	7	0	1	1	2	1	10	11
Secuelas de la deficiencia nutricional no especificada	0	0	0	0	0	2	2	7	9
Enfermedad renal crónica, etapa 5	0	4	0	0	0	0	5	4	9
Prediabetes	5	0	0	0	0	1	7	1	8
Diabetes mellitus que se origina con el embarazo	0	0	0	0	0	0	7	0	7
Enfermedad renal crónica, etapa 4	1	2	0	0	2	1	3	3	6
Enfermedad renal crónica, etapa 3	1	0	0	0	1	2	3	2	5
Diabetes mellitus tipo 1, sin mención de complicación	1	1	1	0	0	0	3	1	4
Dificultades y mala administración de la alimentación	0	2	0	0	0	1	1	3	4
Desnutrición proteicoenergética, no especificada	0	1	0	0	0	2	0	3	3
Otros	249	193	80	48	188	128	757	490	1,247
<b>TOTAL</b>	<b>1,105</b>	<b>834</b>	<b>371</b>	<b>228</b>	<b>707</b>	<b>612</b>	<b>3,454</b>	<b>2,737</b>	<b>6,191</b>

## Departamento de Nutrición 204 - G

### Timizaje Nutricional enero - marzo 2022

Servicio Solicitante	Sin riesgo	Con riesgo
Otorrinolaringología	148	34
Oftalmología	177	8
Medicina interna 103 B	72	7
Cirugía plástica	3	40
Urología	193	98
Nefrología	20	34
Ortopedia	143	3
Medicina interna 108	99	106
Dermatología	13	28
Medicina interna 110	255	155
Geriatría	0	0
Oncología	501	109
Gineco - obstetricia	418	9
Cardiología	48	2
Gastroenterología	41	70
Cirugía 310	391	479
Neurología	87	42
Reumatología	93	35
Endocrinología	20	75
Infectología	107	308
Neumología	0	0
Pediatría	27	66
<b>TOTAL</b>	<b>2,856</b>	<b>1,708</b>

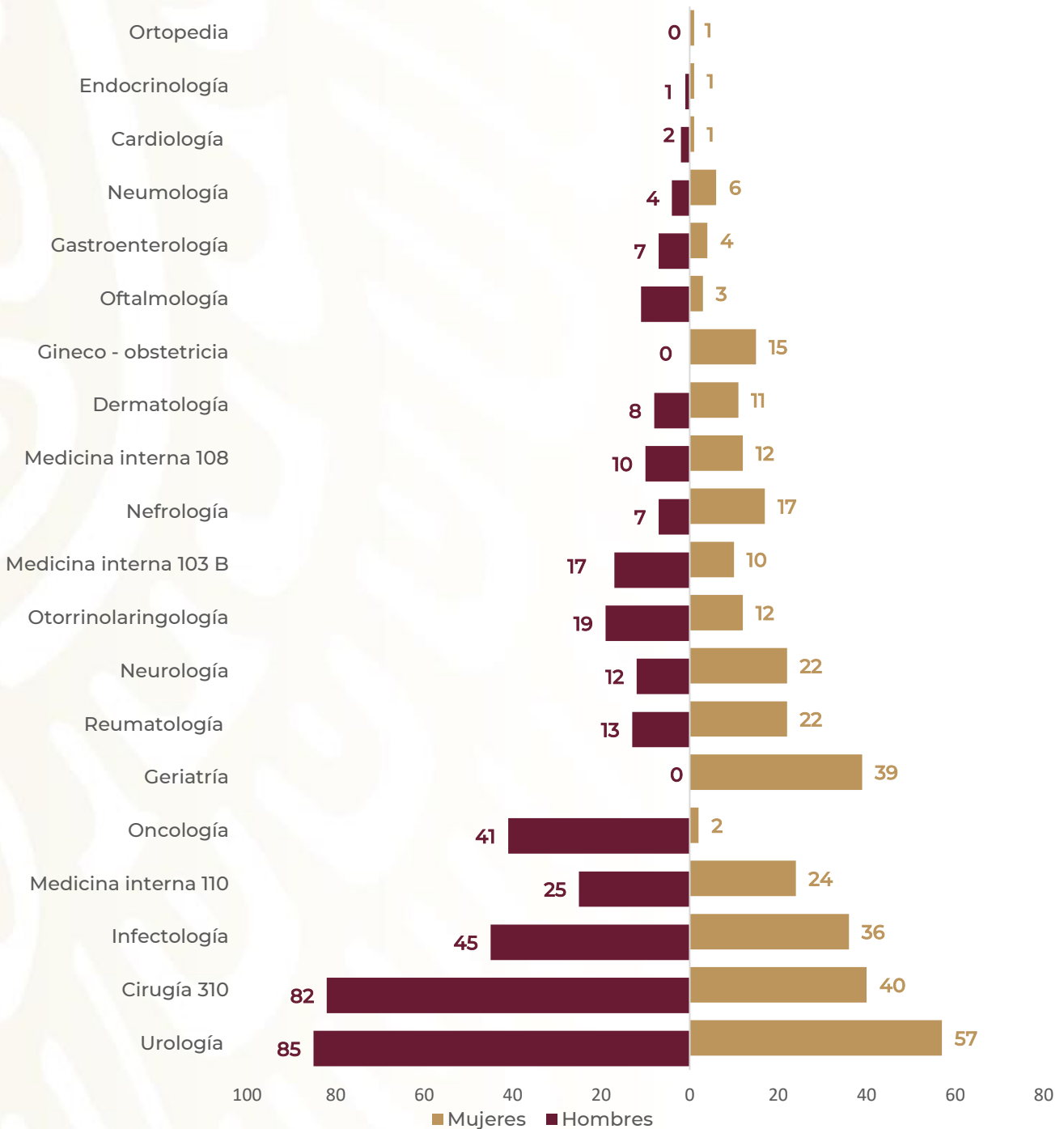
## Departamento de Nutrición 204 - G

### Orientación Nutricional de Alta Especialidad enero - marzo 2022

Servicio Solicitante	Hombres	Mujeres
Otorrinolaringología	19	12
Oftalmología	11	3
Medicina interna 103 B	17	10
Cirugía plástica	11	8
Urología	85	57
Nefrología	7	17
Ortopedia	0	1
Medicina interna 108	10	12
Dermatología	8	11
Medicina interna 110	25	24
Geriatría	0	39
Oncología	41	2
Gineco - obstetricia	0	15
Cardiología	2	1
Gastroenterología	7	4
Cirugía 310	82	40
Neurología	12	22
Reumatología	13	22
Endocrinología	1	1
Infectología	45	36
Neumología	4	6
Pediatría	0	0
<b>TOTAL</b>	<b>400</b>	<b>343</b>

## Departamento de Nutrición 204 - G

### Orientación Nutricional de Alta Especialidad enero - marzo 2022



## DEPARTAMENTO DE NUTRICIÓN 204 - G

## Orientación Nutricional enero - marzo 2022

Servicio Solicitante	Enero	Febrero	Marzo	TOTAL
Otorrinolaringología	212	10	11	233
Oftalmología	5	8	6	19
Medicina interna 103 B	5	17	24	46
Cirugía plástica	8	0	57	65
Urología	0	11	13	24
Nefrología	19	10	15	44
Ortopedia	0	2	3	5
Medicina interna 108	36	0	63	99
Dermatología	19	0	5	24
Medicina interna 110	34	0	89	123
Geriatría	5	0	0	5
Oncología	2	55	102	159
Gineco - obstetricia	3	19	22	44
Cardiología	0	2	0	2
Gastroenterología	54	16	47	117
Cirugía 310	68	156	228	452
Neurología	0	5	4	9
Reumatología	0	5	4	9
Endocrinología	25	25	43	93
Infectología	0	384	0	384
Neumología	0	12	22	34
Pediatría	0	21	20	41
<b>TOTAL</b>	<b>495</b>	<b>758</b>	<b>778</b>	<b>2,031</b>

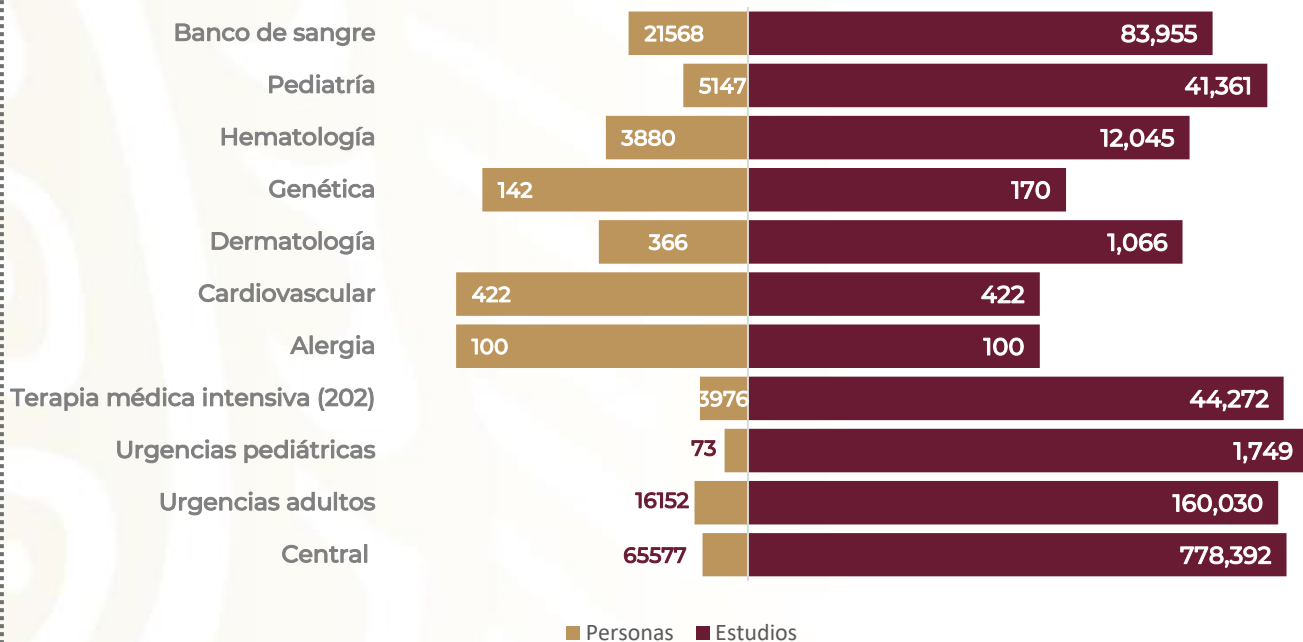
## DEPARTAMENTO DE NUTRICIÓN 204 - G

### Recursos Humanos enero - marzo 2022

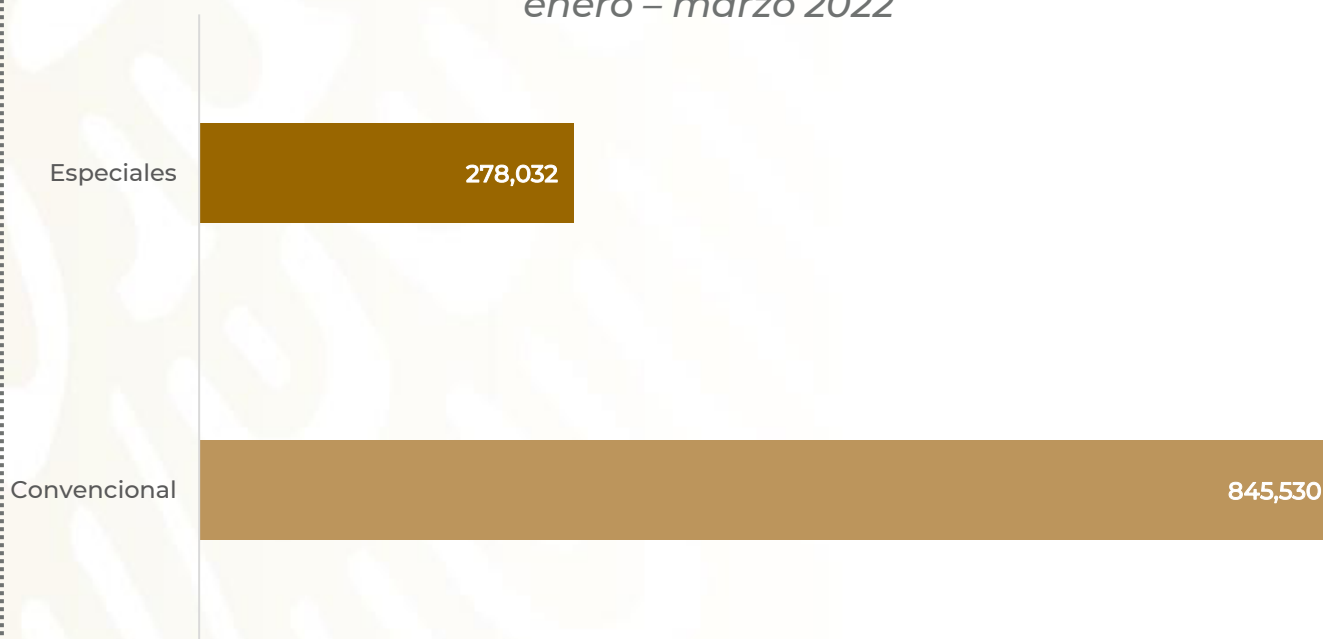
Categoría	Turno					Total
	Completo	Matutino	Vespertino	Nocturno	Sab, dom y fest	
<b>Rama paramédica</b>						
Jefe de Dietista	0	0	1	0	0	1
Dietista	0	4	4	0	0	8
Cocinero jefe de Hospital	0	3	1	0	2	6
Cocinero en Hospital	0	18	8	2	17	45
Auxiliar de Cocina en Hospital	0	13	1	2	0	16
Nutricionista	0	7	1	0	3	11
Técnico en Nutrición	0	4	1	0	0	5
Afanadora	0	2	2	1	1	6
<b>Rama administrativa</b>						
Jefe de depto. en Área Medica A	1	0	0	0	0	1
Apoyo Administrativo en Salud A6	0	1	0	1	1	3
Apoyo Administrativo en Salud A5	0	1	0	0	0	1
Apoyo Administrativo en Salud A4	0	1	0	0	0	1
Apoyo Administrativo en Salud A3	0	2	0	1	0	3
Apoyo Administrativo en Salud A2	0	0	0	2	0	2
<b>TOTAL</b>	<b>1</b>	<b>56</b>	<b>19</b>	<b>9</b>	<b>24</b>	<b>109</b>

## LABORATORIO 205 - A

### Productividad por Servicio enero – marzo 2022



### Tipos de Estudios enero – marzo 2022



## LABORATORIO 205 - A

### Comparativo de Productividad enero - marzo 2021/2022

Servicio	2021					
	Personas			Estudios		
	Programado	Realizado	% de Avance	Programado	Realizado	% de Avance
Central		52,314			455,473	
Urgencias, adultos		15,559			94,011	
Urgencias pediátricas		53			640	
Terapia intensiva (202)		5,462			35,978	
Alergia		53			53	
Cardiovascular		1,597			17,567	
Dermatología		130			417	
Genética		70			130	
Hematología		3,050			8,955	
Pediatría		5,299			21,106	
Banco de sangre		14,149			68,189	
<b>TOTAL</b>	<b>67,872</b>	<b>97,736</b>	<b>144.00</b>	<b>507,540</b>	<b>702,519</b>	<b>138.42</b>

Servicio	2022					
	Personas			Estudios		
	Programado	Realizado	% de Avance	Programado	Realizado	% de Avance
Central		65,577			778,392	
Urgencias, adultos		16,152			160,030	
Urgencias pediátricas		73			1,749	
Terapia médica intensiva (202)		3,976			44,272	
Alergia		100			100	
Cardiovascular		422			422	
Dermatología		366			1,066	
Genética		142			170	
Hematología		3,880			12,045	
Pediatría		5,147			41,361	
Banco de sangre		21,568			83,955	
<b>TOTAL</b>	<b>98,083</b>	<b>117,403</b>	<b>119.70</b>	<b>963,247</b>	<b>1,123,562</b>	<b>116.64</b>



**LABORATORIO 205 - A**
**Estudios Convencionales enero - marzo 2022**

Estudios	Número de Estudios
Electrolitos	213,539
Química sanguínea	152,421
Pruebas de funcionamiento hepático	144,752
Pruebas de trombosis y hemostasia	77,251
Perfil de lípidos	68,960
Biometría hemática	58,793
Grupo sanguíneo y RH	44,683
Ácido úrico	32,774
Bacteriología	15,830
General de orina	10,334
Otros	26,193
<b>Total</b>	<b>845,530</b>

## LABORATORIO 205 - A

### Estudios Especiales enero - marzo 2022

Estudios	Número de Estudios
Marcadores tumorales	51,266
Pruebas especiales de inmunohematología	36,946
Pruebas inmunológicas	30,215
Gases en sangre	28,815
Hormonas	25,897
Gamma Glutamil Transpeptidasa	19,912
Deshidrogenasa láctica total	19,521
Amilasa en sangre	9,542
Lipasa en sangre	9,484
Frotis	1,975
Otros	44,459
<b>Total</b>	<b>278,032</b>

**LABORATORIO 205 - A**
**Laboratorio Central enero - marzo 2022**

Estudios	Número de Estudios
Electrolitos	147,340
Química sanguínea	118,537
Pruebas de funcionamiento hepático	114,487
Pruebas de trombosis y hemostasia	56,818
Perfil de lípidos	55,957
Biometría hemática	38,331
Ácido úrico	26,277
Hormonas	23,823
Pruebas inmunológicas	17,787
Deshidrogenasa lactica total	15,320
Bacteriología	12,784
Otros	150,931
<b>Total</b>	<b>778,392</b>

**LABORATORIO 205 - A**
**Estudios de Urgencias enero - marzo 2022**

Estudios	Número de Estudios
Electrolitos	41,630
Química sanguínea	23,513
Pruebas de funcionamiento hepático	19,433
Pruebas de trombosis y hemostasia	11,097
Gases en sangre	10,318
Perfil de lípidos	8,515
Biometría hemática	7,136
Ácido úrico	4,596
Gamma Glutamil Transpeptidasa	2,783
Deshidrogenasa Láctica (Total)	2,698
Otros	28,311
<b>Total</b>	<b>160,030</b>

## LABORATORIO 205 - A

### Estudios de Dermatología enero - marzo 2022

Estudios	Número de Estudios
Diagnostico directo (micología)	457
Cultivo micológico (Bence Jones)	304
Tipificación de cepas	304
Baciloscopia	1
<b>Total</b>	<b>1,066</b>

## LABORATORIO 205 - A

### Estudios de Terapia Intensiva enero – marzo 2022

Estudios	Número de Estudios
Electrolitos	14,659
Pruebas de funcionamiento hepático	5,508
Química sanguínea	4,150
Gases en sangre	3,744
Perfil de lípidos	2,949
Pruebas de trombosis y hemostasia	2,580
Biometría hemática	1,186
Gamma Glutamil Transpeptidasa	781
Ácido úrico	780
Deshidrogenasa láctica (total)	771
Otros	10,908
<b>Total</b>	<b>33,357</b>

## LABORATORIO 205 - A

### Estudios de Banco de Sangre enero - marzo 2022

Estudios	Número de Estudios
Grupo sanguíneo y RH	41,560
Pruebas especiales	30,864
Pruebas inmunológicas	6,387
Biometría hemática	5,144
<b>Total</b>	<b>83,955</b>

### Estudios de Cardiología enero - marzo 2022

Estudios	Número de Estudios
Gases en sangre	422
<b>Total</b>	<b>422</b>

## LABORATORIO 205 - A

### Estudios de Genética enero - marzo 2022

Estudios	Número de Estudios
Cariotipo en Sangre	63
Cariotipo Medula Ósea	58
MLPA	10
Secuenciación	6
Microarreglos	4
<b>Total</b>	<b>141</b>

### Estudios de Hematología enero - marzo 2022

Estudios	Número de Estudios
Biometría hemática	4,189
Pruebas de trombosis y hemostasia	4,106
Frotis	1,975
Pruebas especiales de inmunohematología, trombosis y hemostasia	1,236
Citología medula ósea	398
Especiales de citomorfología	108
Factor V Leyden	17
Coombs	16
<b>Total</b>	<b>12,0145</b>



**LABORATORIO 205 - A**
**Estudios de Alergia enero - marzo 2022**

Estudios	Número de Estudios
Productos de Alérgenos (ML) para diagnóstico	42
Precipitinas contra proteínas de leche	33
Pruebas de esterilidad de alérgenos	26
Precipitinas aviarias	17
<b>TOTAL</b>	<b>118</b>

**LABORATORIO 205 - A**
**Estudios de Urgencias Pediatría enero - marzo 2022**

Estudios	Número de Estudios
Electrolitos en sangre	183
Química sanguínea	93
Biometría hemática	48
Examen general de orina	22
Pruebas de funcionamiento hepático	76
Pruebas de trombosis y hemostasia	62
Gases en Sangre	1,069
Ácido úrico	20
Perfil de lípidos	31
Deshidrogenasa Láctica (Total)	11
Otros	134
<b>Total</b>	<b>1,749</b>

## LABORATORIO 205 - A

### Estudios de Pediatría enero - marzo 2022

Estudios	Número de Estudios
Electrolitos	9,727
Química sanguínea	6,128
Pruebas de funcionamiento hepático	5,248
Biometría hemática	2,759
Pruebas de trombosis y hemostasia	2,588
Gases en sangre	782
Perfil de lípidos	1,508
Bacteriología	793
Coproparasitoscópico	235
Acido Úrico	1,101
Otros	10,492
<b>Total</b>	<b>41,361</b>

## LABORATORIO 205 - A

### Recursos Humanos enero - marzo 2022

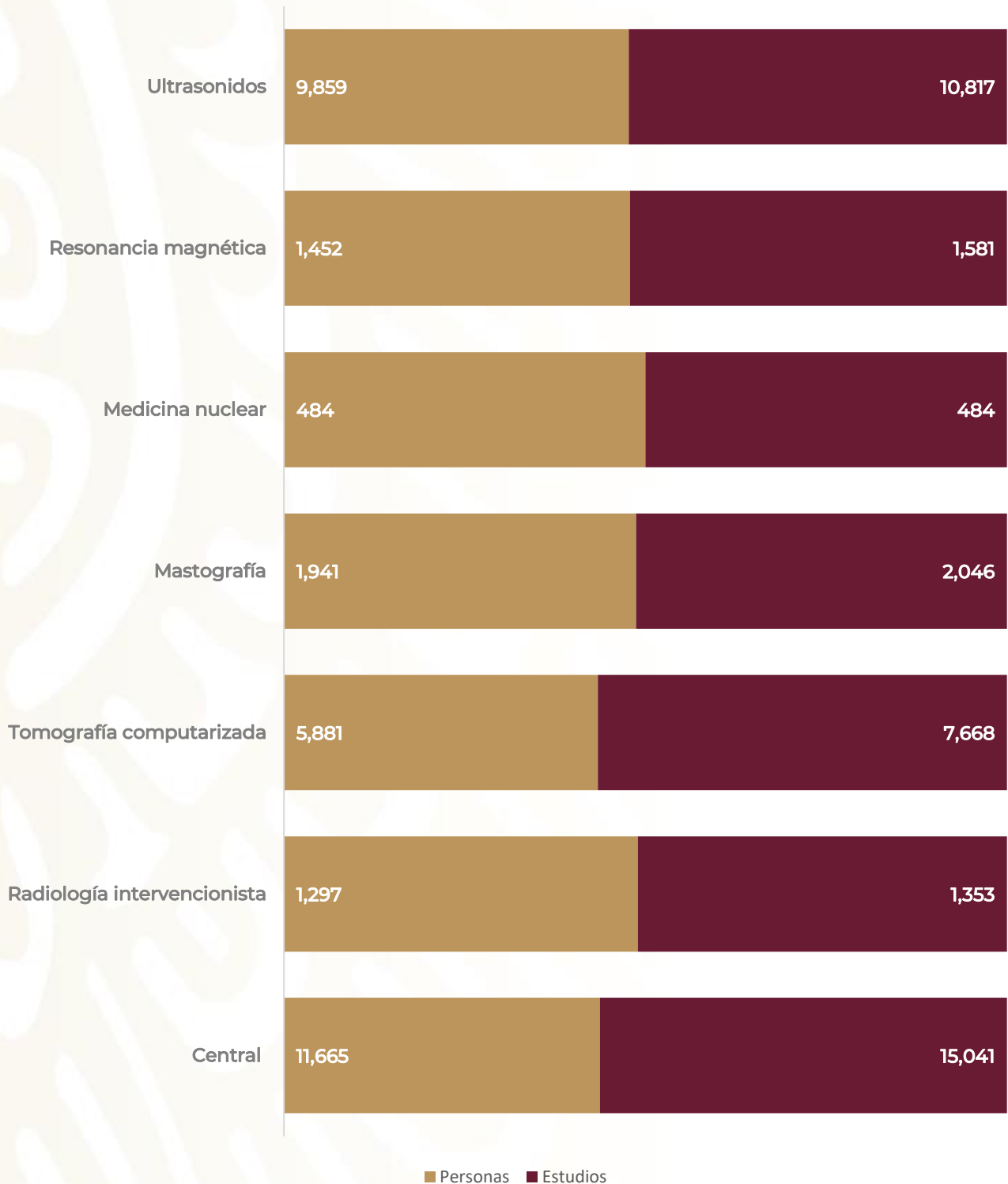
Categoría	Turno					Total
	Completo	Matutino	Vespertino	Nocturno	Sab, dom y fest	
<b>Rama médica</b>						
Jefe de Servicios	1	0	0	0	0	1
Supervisor Médico en Área Normativa	0	0	0	1	0	1
Medico General A	0	0	0	1	0	1
Medico General C	0	1	0	0	0	1
<b>Rama paramédica</b>						
Químico A	0	13	1	4	2	20
Biólogo A	0	1	1	0	0	2
Técnico Laboratorista A	0	42	6	12	6	66
Técnico Especialista en Biológicos y Reactivos	0	1	0	0	0	1
Laboratorista A	0	14	0	1	3	18
Químico de Sección de Laboratorio de A.C. A	0	4	0	0	0	4
Químico C	0	3	1	0	0	4
Químico de Sección de Laboratorio de A.C. C	0	1	0	0	0	1
Laboratorista B	0	1	0	0	0	1
Técnico Laboratorista B	0	6	1	2	1	10
Promotor en Salud	0	1	0	0	0	1
Afanadora	0	13	1	0	2	16

**LABORATORIO 205 - A**
**Recursos Humanos enero - marzo 2022**

Categoría	Turno					Total
	Completo	Matutino	Vespertino	Nocturno	Sab, dom y fest	
<b>Rama paramédica eventual</b>						
Afanadora	0	2	0	0	0	2
<b>Rama administrativa</b>						
Apoyo Administrativo en Salud A8	0	2	0	0	0	2
Apoyo Administrativo en Salud A7	0	1	1	2	0	4
Apoyo Administrativo en Salud A6	0	4	0	1	0	5
Apoyo Administrativo en Salud A5	0	0	1	0	0	1
Apoyo Administrativo en Salud A4	0	5	0	1	0	6
Apoyo Administrativo en Salud A3	0	3	1	0	1	5
Apoyo Administrativo en Salud A2	0	2	0	0	0	2
<b>TOTAL</b>	<b>1</b>	<b>120</b>	<b>14</b>	<b>25</b>	<b>15</b>	<b>175</b>

RAYOS X 207 - A

*Productividad por Actividad  
enero – marzo 2022*



## RAYOS X 207 - A

### Comparativo de Productividad enero - marzo 2021/2022

Actividad	2021					
	Personas			Estudio		
	Programado	Realizado	%	Programado	Realizado	%
Central		6,595			7,965	
Radiología intervencionista		665			671	
Tomografía computarizada		3,678			5,182	
Mastografía		1,377			1,455	
Medicina nuclear		312			315	
Resonancia magnética		450			492	
Ultrasonidos		3,781			4,001	
<b>TOTAL</b>	<b>19,033</b>	<b>16,858</b>	<b>88.57</b>	<b>20,490</b>	<b>20,081</b>	<b>98.00</b>

Actividad	2022					
	Personas			Estudio		
	Programado	Realizado	%	Programado	Realizado	%
Central		11,665			15,041	
Radiología intervencionista		1,297			1,353	
Tomografía computarizada		5,881			7,668	
Mastografía		1,941			2,046	
Medicina nuclear		484			484	
Resonancia magnética		1,452			1,581	
Ultrasonidos		9,859			10,817	
<b>TOTAL</b>	<b>18,171</b>	<b>32,579</b>	<b>179.29</b>	<b>20,298</b>	<b>38,990</b>	<b>192.09</b>

## RAYOS X 207 - A

### Estudios Simples enero - marzo 2022

Estudios Simples	Total	Estudios Simples	Total
Abdomen tangencial	33	Columna cervical (ap lateral, oblicuas, dinámicas)	90
Abdomen simple (de pie, decúbito)	1,207	Columna dorsal (ap, lateral, oblicuas, dinámicas)	0
Antebrazo (AP, Lateral)	43	Columna cervico dorsal periférico	0
Antebrazo (comparativas)	9	Columna completa periférico	0
Antebrazo (oblicuas)	28	Columna dorsal (ap, lateral)	146
Bloqueo de Gaiser	0	Columna dorsal a/p y lateral (con fluoroscopia) periférico	0
Bloqueo Neuralgia del Trigémimo	0	Columna dorsolumbar (con fluoroscopia) perf.	0
Brazo (ap, lateral, oblicuas, comparativas)	0	Columna dorsolumbar periférico	0
Brazo (ap, lateral)	98	Columna lumbar (ap, lateral)	305
Brazo (comparativas)	35	Columna lumbar ap, lateral, oblicuas	197
Brazo (oblicuas)	19	Columna lumbar ap, lateral, oblicuas y dinámicas -periférico	0
Colecistectomía abierta	0	Columna lumbosacra periférico	0
Cadera ap/ lateral y oblicuas	272	Colm. lumbosacra (con fluoroscopia) periférico	0
Cadera ap/ lateral y oblicuas periférico	0	Columna sacro coccígea (ap, lateral)	85
Clavícula (ap)	98	Columna sacro coccígea (ap, lateral periférico)	0
Clavícula antero posterior y escapula	0	Columna torácica periférico	0
Codo anteroposterior y lateral	191	Columna vertebral completa (ap. Lateral)	137
Codo (ap, lateral, oblicuas, comparativas)	0	Columna vertebral completa (ap. Lateral, oblicuas)	60
Col. Cervical ant. Post. Lat. Y obli. (fluoroscopia) periférico	0	Columna Vertebral. completa (ap. Lat oblicuas, dinámica)	27
Colangio percutánea	0	Cráneo (dos proyecciones)	214
Columna cervical antero posterior lateral y oblicuas perf.	0	Cráneo (una proyección)	25
Columna cervical (ap, lateral)	104	Cráneo anteroposterior lateral y townes perf.	0
Columna cervical (ap lateral, oblicuas)	37	Cráneo senos paranasales, mastoides, orbita y agujeros ópticos	0



## RAYOS X 207 - A

### Estudios Simples enero - marzo 2022

Estudios Simples	Total	Estudios Simples	Total
Cubito y radio ap y lateral, oblicuas (antebrazo)	0	Mano (comparativas)	70
Cubito y radio antebrazo (ap, lateral)	183	Mano, oblicuas	9
Cuello (con fluoroscopia) periférico	0	Mano AP lateral y oblicuas	0
Cuello (lateral)	226	Mano AP y oblicuas (c/fluoroscopia) periférico	0
Cuello periférico	0	Medición de miembros inferiores (ortomedición)	25
Cuerpo entero (fetometría)	0	Miembro superior / inferior periférico	0
Edad ósea	13	Muñeca (ap, lateral)	213
Edad ósea periférica	0	Muñeca (ap, lateral, oblicua)	94
Escapula	1	Muñeca (comparativa)	64
Escapula periférico	0	Muñeca (oblicuas)	32
Fémur (ap, lateral)	166	Muñeca ap, lateral y oblicua periférico	0
Fémur (comparativas)	49	Muslo (ap, lateral)	0
Fémur ap y lateral, comparativas	0	Muslo (comparativas)	0
Fémur ap y lateral periférica	0	Muslo (oblicuas)	0
Hombro (AP)	339	Ortomedición periférico	0
Hombro antero posterior periférico	0	Pelvis (ap y oblicua)	403
Huesos largos	20	Pelvis antero posterior y oblicua—periférico	0
Huesos largos periférico	0	Perfilograma simple	41
Humero ap y lateral (brazo) (c/fluoroscopia) periférico	0	Perfilograma y Waters	26
Humero ap y lateral (brazo) periférico	0	Perfilograma--periférico	0
Humero brazo (ap, lateral)	1	Pie (ap, lateral)	147
Mano (AP, oblicua)	494	Pie (ap, lateral, oblicua)	215
Mano ( oblicuas)	0	Pie (comparativas)	118

## RAYOS X 207 - A

### Estudios Simples enero - marzo 2022

Estudios Simples <sup>18</sup>	Total	Estudios Simples	Total
Pie (oblicuas)	184	Tele radiografía de tórax postero anterior y lateral--periférico	0
Pie ap, lateral, oblicua, comparativas	0	Tele radiografía de tórax postero anterior y lateral—con fluoroscopia periférico	0
Pierna (ap, lateral)	7	Tibia /peroné (ap, lateral)	327
Pierna (comparativas)	8	Tibia /peroné (comparativas)	26
Pierna (oblicuas)	3	Tibia y peroné ap y lateral, comparativas	0
Pierna--periférico	0	Tibia y peroné ap y lateral--periférico	0
Rodillas (ap, lateral, tangenciales)	956	Tobillo antero posterior lateral y oblicua	567
Rodillas (c/fluoroscopia) periférico	0	Tomografía lineal ATM	1
Rodillas antero posterior lateral y tangenciales--periférico	0	Tomografía lineal de col. Vertebral	0
Senos para nasales Cadwell, Waters, lat—periférico	0	Tomografía lineal de silla turca	0
Senos paranasales (Cadwell, Waters, lateral)	373	Tomografía lineal misceláneas	0
Serie cardiaca (PA, oblicua der., Oblicua izq.)	23	Toraco abdominal (neonatos)	149
Serie card.pos/ant oblicua derc.y oblicua izq perf.	0	Toraco abdominal--periférico	0
Serie ósea metastásica	26	Tórax óseo (ap, oblicua)	298
Serie ósea metastásica periférica	0	Tórax óseo antero posterior y oblicua--periférico	0
Silla turca RX	0	Transito esofágico (medio contraste: hidrosoluble)	0
Simple de abdomen de pie y decúbito--periférico	0	Transito esofágico (medio de contraste: sulfato de bario)	0
Simple de abdomen de pie y decúbito con fluoroscopia periférico	0		
Tele radiografía de tórax (pa)	2,821		
Tele radiografía de tórax (pa, lateral)	2,387		
<b>TOTAL</b>			<b>14,566</b>

## RAYOS X 207 - A

### Estudios Digestivos enero - marzo 2022

Estudios Digestivos	Total	Estudios Digestivos	Total
Colangiografía por sonda	13	Esofagograma (Sulfato de bario)	0
Colecistografía oral	1	Fistulografía RX	6
Colon por enema	17	Serie esofágico gastro (Sulfato de bario)	95
Colon por recto y estoma	6	Serie esófago gastro (medio de cons, sulfato d bario)	0
Colon por enema (MC: HIDROSOLUBLE)	0	Serie esófago gastro duodenal (mc. Hidrosoluble)	27
Colon por enema (sulfato de bario)	0	Transito colónico (marcaje)	1
Colon por recto y estoma (MC: HIDROSOLUBLE)	0	Transito esofágico (medio de contraste: hidrosoluble)	3
Colon por recto y estoma (Sulfato de bario)	0	Transito esofágico (medio de contraste: Sulfato de bario)	1
Defecograma	4	Transito intestinal (medio de contraste: hidrosoluble)	0
Defecograma (MC: HIDROSOLUBLE)	0	Transito intestinal	21
Defecograma (Sulfato de bario)	0	Sialografía	0
Esofagograma (MC: HIDROSOLUBLE)	0		
<b>TOTAL</b>			<b>195</b>

## RAYOS X 207 - A

### Estudios Intervencionismo enero - marzo 2022

Intervencionismo	Total	Intervencionismo	Total
Ablación	2	Arteriografía pulmonar	0
Angioplastia	5	Arteriografía renal	2
Aortografía abdominal	0	Arteriografía torácica (subclavia bronquiales mamarias)	0
Aortografía torácica	0	Artrografía	1
Arterio tronco celíacos	0	Biopsia	327
Arteriografía carotidea externa y/o interna bilateral	2	Cavografía	0
Arteriografía carotidea externa y/o interna unilateral	14	Colangio percutánea	11
Arterio de tronco supra aórticos	1	Colocación de catéter permanente	15
Arteriografía de troncos supra aórticos	0	Colocación de catéter temporal	154
Arteriografía de miembros inferiores	3	Colación de endoprótesis	1
Arteriografía de miembros superiores	5	Colación de endoprótesis aortica	0
Arteriografía de miembros inferiores o superiores	0	Colación de vena cava	0
Arteriografía mesentérica inferior	3	Colación de filtro V.C.	6
Arteriografía mesentérica inferior o superior	0	Colocación de stent (inter	3
Arteriografía mesentérica superior	3	Colocación de stent (inter medico Cardio	0

## RAYOS X 207 - A

### Estudios Intervencionismo enero - marzo 2022

Intervencionismo	Total	Intervencionismo	Total
Control de catéter	204	Histerosalpingografía	14
Control de drenaje de absceso o quiste	3	Nefrectomía bilateral percutánea	0
Coronariografía derecha e izquierda	0	Nefrectomía bilateral	31
Dilatación de la vía biliar	11	Nefrectomía percutánea	75
Drenaje de colecciones	15	Panangiografía abdominal	0
Drenaje de vías biliares	118	Panangiografía cerebral	27
Drenaje de vías biliares y/o colecciones	0	Paleografía bilateral	0
Embolización	47	Portografía transhepática	0
Esclerosis	92	Quimioterapia intraarterial	2
Extracción de cuerpo extraño	1	Recambio de catéter	99
Extracción de litos	1	Retiro de catéter (absceso, quiste)	29
Flebografía	0	Sialografía	1
Flebografía de un miembro	21	Trombosis y/o control	3
Flebografía miembros inferiores	1		
Flebografía miembros superiores	0		
<b>TOTAL</b>			<b>1,353</b>

## RAYOS X 207 - A

### Estudios Intervencionismo por medio de cardio enero - marzo 2022

Intervencionismo por medio de cardio	Total
Cateterismo	0
<b>TOTAL</b>	<b>0</b>

### Estudios Especiales enero - marzo 2022

Estudios Especiales	Total	Estudios Especiales	Total
Bloqueo articular	0	Paleografía	99
Bloqueo facetario	4	Uretrocistografía	85
Cistografía	85	Urografía excretora	7
Densitometría	0	Nefrotomografía	0
Flebografía miembros inferiores	0	Artrografía	0
Histerosalpingografía	0		
<b>TOTAL</b>			<b>280</b>

## RAYOS X 207 - A

### Estudios de Tomografía Computarizada enero - marzo 2022

Tomografía Computarizada	Total	Tomografía Computarizada	Total
Abdomen	0	Biopsia hepática	0
Abdomen (c/medio de contraste) CT	45	Colangio resonancia	0
Abdomen (c/medio de contraste) CT pediátrica	10	Colotomografía	1
Abdomen CT	48	Columna cervical (c/medio de contraste) CT	6
Abdomen CT pediátrico	2	Columna cervical CT	20
Abdomen y pelvis (c/medio de contraste) CT	1,909	Columna cervical CT PED	1
Abdomen y pelvis (c/medio de contraste) CT pediátrica	86	Columna lumbar	0
Abdomen y pelvis	0	Columna lumbar (c/medio de contraste) CT	2
Abdomen y pelvis CT	269	Columna lumbar (c/medio de contraste)CTPED	0
Abdomen y pelvis (c/medio de contraste)	0	Columna lumbar CT	22
Abdomen y pelvis (c/medio de contraste) pediátrica	4	Columna lumbar CT PED	0
Abdomen y pelvis CT pediátrica	0	Columna lumbar (c/medio de contraste) CT	0
Angio tomografía computarizada	0	Columna vertebral (c/medio de contraste)	4
Angio tomografía computarizada CT	364	Columna vertebral	0
Angio tomografía computarizada CT pediátrica	40	Columna vertebral CT	12
Artro tomografía computarizada	0	Columna vertebral (c/medio de contraste)CT PED	0
Artro tomografía computarizada PED	0	Columna vertebral CTPED	0

## RAYOS X 207 - A

### Estudios de Tomografía Computarizada enero - marzo 2022

Tomografía Computarizada	Total	Tomografía Computarizada	Total
Corazón pediátrico	0	Cráneo y oídos (c/medio de contraste) CT	3
Corazón (c/medio de contraste) CT	4	Cráneo y oídos CT pediátrico	0
Corazón (c/medio de contraste) CTPED	2	Cráneo y oídos CT	15
Corazón CT	4	Cuello (c/medio de contraste)	0
Coronarias (c/medio de contraste)CT	12	Cuello (c/medio de contraste) pediátrica	149
Coronarias (c/medio de contraste)CTPED	0	Cuello (c/medio de contraste)CT	150
Coronarias (c/medio de contraste)	0	Cuello	0
Cráneo	0	Cuello CT	30
Cráneo (c/medio de contraste)	0	Cuello CTPED	1
Cráneo (c/medio de contraste)CT	419	Estereotaxia (c/medio de contraste)CT	1
Cráneo (c/medio de contraste) CTPED	12	Estereotaxia (c/medio de contraste) CT PED	0
Cráneo con esterotaxia (c/medio de contraste)CT	2	Esterotaxia (P/est. Parámetros para	1
Cráneo con esterotaxia (c/medio de contraste)CTPED	5	Extremidades	0
Cráneo CT	1,385	Extremidades (c/medio de contraste)	0
Cráneo CTPED	15	Extremidades (c/medio de contraste)CT	12
Cráneo y oídos	0	Extremidades (c/medio de contraste)CTPED	2
Cráneo y oídos (c/medio de contraste)	0	Extremidades CT	17



## RAYOS X 207 - A

### Estudios de Tomografía Computarizada enero - marzo 2022

Tomografía Computarizada	Total	Tomografía Computarizada	Total
Extremidades CTPED	1	Pelvis	0
Glúteo CT	0	Pelvis (c/medio de contraste)CT	21
Glúteo (c/medio de c/contraste)CT	0	Pelvis CT	12
Mano. Extremidades	0	Pelvis c/medio de contraste)	0
Mano. Extremidades CT	29	Pelvis (c/medio de contraste) pediátrica	3
Mano. Extremidades CT PED	1	Senos paranasales (c/medio de contraste)CT	18
Oídos (c/medio de contraste)CT	8	Senos paranasales (c/medio de contraste)CTPED	0
Oídos (c/medio de contraste)CTPED	1	Senos paranasales CT	220
Oídos	0	Senos paranasales CTPED	8
Oídos CT	90	Senos paranasales	0
Oídos CTPED	0	Senos paranasales (c/medio de contraste)	0
Orbitas (c/medio de contraste)	0	Sialo tomografía (c/medio de contraste)	1
Orbitas (c/medio de contraste)CTPED	3	Silla turca CT	1
Orbitas (c/medio de contraste)CT	17	Silla turca (c/medio de contraste)	0
Orbitas CT	37	Silla turca (c/medio de contraste)CT	1
Orbitas CTPED	1	Tomografía en tercera dimensión	1
Orbitas	0	Tomografía en tercera dimensión (c/medio de contraste)CT	30

## RAYOS X 207 - A

### Estudios de Tomografía Computarizada enero - marzo 2022

Tomografía Computarizada	Total	Tomografía Computarizada	Total
Tomografía de macizo facial	44	Tórax de alta resolución con medio de contraste)CT	23
Tomografía maxilofacial	0	Tórax de alta resolución con medio de contraste)CTPED	3
Tomografía maxilofacial (c/medio de contraste)	0	Tórax de alta resolución CT	39
Tomografía maxilofacial c/medio de contraste CT	0	Tórax y abdomen con medio de contraste) CT	32
Tomografía maxilofacial CT	30	Tórax de alta resolución CTPED	6
Tomografía maxilofacial CT PED	0	Tórax y abdomen con medio de contraste)CTPED	7
Tomografía maxilofacial c/medio de contraste CT PED	0	Tórax y abdomen con medio de contraste)	0
Tomografía con biopsia CT	6	Tórax y abdomen simple	0
Tórax c/medio de contraste	1,269	Tórax y abdomen simple CT	4
Tórax (c/medio de contraste) Pediátrica	48	Tórax y abdomen simple CT PED	0
Tórax abdomen y pelvis	0	Uroangio	14
Tórax de alta resolución	0	Urotac	0
Tórax abdomen, pelvis, y cráneo	0	Urotac CT	45
Tórax abdomen, pelvis, cráneo y cuello	0	Urotac CTPED	1
Tórax CT	506	Tomografía con biopsia CT PED	1
Tórax CTPED	1	Tomografía maxilofacial c/medio de contraste CTPED	0
Tórax de alta resolución	0	Silla Turca CT	0
<b>TOTAL</b>			<b>7,669</b>

## RAYOS X 207 - A

### Estudios de Resonancia Magnética enero - marzo 2022

Resonancia Magnética	Total	Resonancia Magnética	Total
Abdomen	4	Angiorresonancia RM	1
Abdomen (c/medio de contraste) RM	3	Aorta abdominal (c/medio de contraste) RMPED	0
Abdomen (c/medio de contraste) RM PED	16	Aorta abdominal RM	3
Abdomen RM	0	Aorta abdominal (c/medio de contraste) RM	0
Abdomen RM PED	2	Aorta torácica (c/medio de contraste) RM PED	0
Abdomen y pelvis (c/medio de contraste) RM	18	Aorta torácica (c/medio de contraste)	0
Abdomen y pelvis (c/medio de contraste) RM PED	0	Brazo extremidades	0
Abdomen y pelvis RM	5	Brazo extremidades (c/medio de contraste) RM	3
Abdomen y pelvis RMPED	2	Brazo extremidades RM	2
Angio aorta-corazón RM PED	0	Codo RM	3
Angio aorta-corazón (c/medio de contraste) RMPED	0	Codo (c/medio de contraste) RM	1
Angio aorta-corazón (c/medio de contraste) RM	3	Codo RM PED	1
Angio craneo-cervical (c/medio de contraste)	2	Colangio resonancia	109
Angio cráneo-cervical (c/medio de contraste) RM PED	2	Columna cervical (c/medio de contraste)RM	1
Angio extremidades (c/medio de contraste) RM	3	Columna cervical (c/medio de contraste) RM	4
Angio extremidades (c/medio de contraste) RMPED	0	Columna cervical RM	61
Angio cráneo-cervical RM	1	Columna cervical RM PED	0
Angiorresonancia pediátrica	0	Columna cérvico - torácica RM PED	2

## RAYOS X 207 - A

### Estudios de Resonancia Magnética enero - marzo 2022

Resonancia Magnética	Total	Resonancia Magnética	Total
Columna cervico-torácica (c/medio de contraste) RM	2	Columna lumbar (c/medio de contraste) RM	12
Columna cervico-torácica (c/medio de contraste) RM PED	3	Columna torácica (c/medio de contraste)	0
Columna cervico-torácica RM	4	Columna torácica (c/medio de contraste) RM	1
Columna cérvico-toraco-lumbar RM	33	Columna torácica (c/medio de contraste) RMPED	0
Columna cérvico-toraco-lumbar (c/medio de contraste) RM	0	Columna torácica RM	4
Columna cérvico-toraco-lumbar (c/medio de contraste) RM PED	0	Columna torácica RMPED	4
Columna cérvico-toraco-lumbar RMPED	11	Columna toraco-lumbar RM	7
Columna cérvico-toraco-lumbar (c/medio de contraste) RM	0	Columna torácica (c/medio de contraste) RMPED	0
Columna cérvico-toraco-lumbar RM	16	Columna toraco-lumbar (c/medio de contraste) RM	0
Columna dorsolumbar (c/m de contraste) RM PED	0	Columna toraco-lumbar (c/medio de contraste) RM ped	0
Columna dorsolumbar RM	14	Corazón (c/medio de contraste)RM	3
Columna dorsolumbar RM PED	4	Corazón RM	1
Columna dorsolumbar (c/medio de contraste)RM	7	Corazón (c/medio de contraste)RM PED	6
Columna. dorsolumbar (c/medio de contraste) RM PED	0	Corazón RMPED	1
Columna lumbar (c/medio de contraste)RM PED	0	Cráneo (c/medio de contraste) RM	149
Columna lumbar RM	111	Cráneo (c/medio de contraste)RM PED	163
Columna lumbar RM PED	54	Cráneo RM	243
Columna lumbar	0	Cráneo RM PED	166

## RAYOS X 207 - A

### Estudios de Resonancia Magnética enero - marzo 2022

Resonancia Magnética	Total	Resonancia Magnética	Total
Cráneo-cervical RM	2	Hipófisis (c/medio de contraste)RMPED	3
Cráneo-cervical (c/medio de contraste) RM	3	Hipófisis (c/medio de contraste)RM	8
Cráneo-cervical (c/medio de contraste) RM PED	2	Hipófisis RM	2
Cuello	0	Hipófisis RM PED	0
Cuello RM PED	0	Hombro RM	16
Cuello (c/medio de contraste) RM	3	Hombro RMPED	18
Cuello (c/medio de contraste) RM PED	2	Hombro (c/medio de contraste) RM	2
Cuello-tórax-abdomen RM PED	1	Hombro (c/medio de contraste) RM PED	0
Cuello-tórax-abdomen RM	0	Lesiones nervio periférico (c/medio de contraste)RM	0
Cuello-tórax-abdomen (c/medio de contraste)RMPED	0	Lesiones musculares RM	0
Glúteos RM PED	1	Mama RM	1
Glúteos (c/medio de contraste)RM	0	Mama (c/medio de contraste) RM	10
Glúteos RM	7	Mama (c/medio de contraste)	0
Glúteos - muslos - piernas	0	Mano. Extremidades RM	6
Glúteos - muslos - piernas RM	3	Mano Extremidades (c/medio de contraste)RM	1
Glúteos - muslos - piernas RM PED	0	Mano Extremidades (c/medio de contraste)RM PED	1
Glúteos -muslos - piernas (c/medio de contraste)RM	0	Mediastino (c/medio de contraste)RM	1
Glúteos -muslos - piernas (c/medio de contraste)RMPED	0	Muñeca extremidades	1

## RAYOS X 207 - A

### Estudios de Resonancia Magnética enero - marzo 2022

Resonancia Magnética	Total	Resonancia Magnética	Total
Mediastino RM	1	Pelvis (c/medio de contraste)RM	54
Muñeca extremidades c/medio de contraste)RM	1	Pelvis (c/medio de contraste)RMPED	10
Muñeca extremidades c/medio de contraste)RM PED	0	Pelvis RM	23
Muñeca extremidades RM PED	3	Pelvis RMPED	5
Muñeca extremidades (c/medio de contraste)RM	3	Pie (c/medio de contraste) RM	2
Muslo extremidades (c/medio de contraste)RM	0	Pie (c/medio de contraste) PED	0
Muslo extremidades (c/medio de contraste)RMPED	0	Pie RM	4
Muslo extremidades (c/medio de contraste) RM	4	Pie RM PED	0
Muslo extremidades RM	8	Pierna (extremidades) RM	8
Muslo extremidades RM PED	1	Pierna (extremidades)	0
Orbitas (c/medio de contraste)	0	Pierna (extremidades) (c/medio de contraste)RM	3
Orbitas (c/medio de contraste)RM	5	Pierna extremidades (c/medio de contraste)	0
Orbitas (c/medio de contraste)RM PED	4	Pierna extremidades PED	0
Orbitas RM	0	Plexo braquial (c/médio de contraste) RM PED	0
Pared torácica tórax (c/medio de contraste)RM	1	Plexo braquial (c/médio de contraste) RM	0
Pared torácica tórax	0	Plexo braquial RM	2
Pared torácica tórax (c/m de contraste) RM	1	Rodilla RM	57
Pared torácica tórax RM	1	Rodilla RMPED	4
Pelvis (c/medio de contraste)	0	Rodillas (c/medio de contraste) RM PED	0



## RAYOS X 207 - A

### Estudios de Resonancia Magnética enero - marzo 2022

Resonancia Magnética	Total	Resonancia Magnética	Total
Rodillas (c/medio de contraste) RM	3	Unión craneovertebral columna cervical (c/medio de contraste) PED	0
Tobillo RM	8	Unión craneovertebral columna cervical RM	0
Tobillo RM PED	0	Unión craneovertebral columna cervical	0
Tobillo (c/medio de contraste) RM	0	Unión craneovertebral columna cervical (c/medio de contraste) RM	0
Unión craneovertebral columna cervical (c/medio de contraste)	0	Columna cervical (c/medio de contraste)RMPED	0
<b>TOTAL</b>			<b>1,581</b>

### Estudios de Densitometría enero - marzo 2022

Densitometría	Total
Densitometría Ósea	
<b>TOTAL</b>	

## RAYOS X 207 - A

### Estudios de Mastografía enero - marzo 2022

Mastografía	Total	Mastografía	Total
Mastografía	1,543	Biopsia de mama	198
Marcaje guiado por U.S.G.	69	Baaf aspiración por aguja fina	165
Marcaje por estereotáxica	39	DOCMA	7
Biopsia mediante mammotome	0		
Biopsia por marcaje	25		
<b>TOTAL</b>			<b>2,046</b>

### Estudios de Medicina Nuclear enero - marzo 2022

Medicina Nuclear	Total	Medicina Nuclear	Total
Dosis-131	31	Gammagrafía renal MAG3	0
Flebogamagrafia o linfogamafria	0	Gammagrafía tiroidea	21
Gammagrafía cerebral D/E	1	Gammagrafía vaciamiento gástrico y (ERGE)	6
Gammagrafía cerebral DTPA	0	Gammagrafía Hepatoesplenica	0
Gammagrafía de vías biliares	0	Rastreo yodo	40
Gammagrafía ósea	218	Linfogamagrafia	46
Gammagrafía ósea 3 FASES	3	Mucosa gástrica ectópica	0
Gammagrafía para tiroides simple (TC99)	16	PET cerebral	0
Gammagrafía pulmonar	17	Spect cardiaco	13
Gammagrafía renal	71	Sialogamagrafia (parótidas)	1
Gammagrafía renal DMSA	0		
<b>TOTAL</b>			<b>484</b>



## RAYOS X 207 - A

### Estudios de Ultrasonidos enero - marzo 2022

Ultrasonidos	Total	Ultrasonidos	Total
Abdomen	0	Cuello US	162
Abdomen US	279	Doppler aorta	0
Abdominales, búsqueda de colecciones	213	Doppler hígado / porta	343
Axila	10	Doppler arterial periférico	39
Bazo	9	Doppler carotideo	56
Biopsia de ganglio	0	Doppler cuello	9
Biopsia de próstata trb	0	Doppler de pene	3
Biopsia de tiroides	48	Doppler de pene con vasoactivo	2
Biopsia de hígado	3	Doppler de tiroides	120
Biopsia musculo esqueleto	0	Doppler mesentérica / tronco celiaco	0
Biopsia próstata	0	Doppler misceláneo	1
Biopsia riñón	3	Doppler obstétrico	0
Biopsia tiroides	0	Doppler pélvico	3
Biopsia vesícula	0	Doppler riñón	53
Cadera	9	Doppler testículo /testicular /escrotal	79
Codo	0	Doppler trans vaginal	1
Codo US	5	Doppler transcraneal	0
Cuello	1	Doppler útero	0

## RAYOS X 207 - A

### Estudios de Ultrasonidos enero - marzo 2022

Ultrasonidos	Total	Ultrasonidos	Total
Doppler venoso periférico	161	Mama s/foto	0
Doppler vertebro - basilar	8	Mama US	10
Doppler ojo / ocular / orbitas	0	Mano /muñeca	21
Doppler ovario	1	Musculo	13
Doppler tejidos blandos	6	Obstétricos	1
Drenaje de absceso	0	Obstétricos marcadores tempranos	0
Elastografía	0	Ojo	0
Glándula submaxilar	4	Otros sitios de biopsia	1
Glúteo	0	Páncreas	15
Glúteo US	0	Parótida	3
Hígado	212	Pélvicos /ginecológico	212
Hígado y vías biliares	803	Pene	7
Histerosonografía	7	Pie	0
Hombro	0	Pie us	5
Hombro us	38	Recto trasrectal /trans-anal /trans-perineal	2
Inguinal	100	Riñón /renal	800
Intestino	0	Rodilla	0
Mama	0	Rodilla US	9

## RAYOS X 207 - A

### Estudios de Ultrasonidos enero - marzo 2022

Ultrasonidos	Total	Ultrasonidos	Total
Supra púbico, próstata	325	Transvaginal ginecológico	465
Tejidos blandos superficiales	173	Transvaginal ginecológico--periférico	0
Testicular / escrotal	104	Transvaginal obstétrico	22
Tiroides	211	Transvaginal obstétrico--periférico	0
Tobillo	0	Ultrasonido de tórax	6
Tobillo us	5	Ultrasonido con medio de contraste	2
Tórax	1	Ultrasonido obstétrico estructural	1
Transfontanelar	122	Ultrasonido obstétrico 3d	1
Transfontanelar periférico	0	Vesical /vejiga, periférico	0
Transrectal próstata	38	Vesical /vejiga	192
Hígado y vías biliares periférico	0	Vesícula	9
<b>TOTAL</b>			<b>5,666</b>

Ultrasonidos / Matografía	Total
Ultrasonido de mama	1,457
<b>TOTAL</b>	<b>1,457</b>

## RAYOS X 207 - A

### Medicina Nuclear enero - marzo 2022

Mes	Centelleografía	Procedimientos Diagnósticos	Aplicaciones Terapéuticas	Total
Enero	71	12	3	86
Febrero	79	10	8	97
Marzo	149	14	14	177
<b>TOTAL</b>	<b>299</b>	<b>36</b>	<b>25</b>	<b>360</b>

## RAYOS X 207 - A

### Recursos Humanos enero - marzo 2022

Categoría	Turno					Total
	Completo	Matutino	Vespertino	Nocturno	Sab, dom y fest	
<b>Rama médica</b>						
Jefe de Servicios	0	2	0	0	0	2
Medico Especialista A	0	10	6	0	2	18
Médico General C	0	1	0	0	0	1
Medico Especialista B	0	4	1	0	1	6
Medico Especialista C	0	2	0	0	0	2
<b>Rama de enfermería</b>						
Jefe de Enfermeras C	0	1	0	0	0	1
Enfermera jefe de servicios	0	0	1	0	0	1
Enfermera Especialista A	0	1	0	0	0	1
Enfermera General Titulada A	0	2	2	0	0	4
Auxiliar de Enfermera A	0	1	0	0	0	1
Enfermera General Titulada B	0	0	1	0	0	1
Auxiliar de Enfermera B	0	1	0	0	0	1
Enfermera General Titulada C	0	6	3	0	0	9
<b>Rama médica eventual</b>						
Medico Especialista A	0	3	1	0	0	4

## RAYOS X 207 - A

### Recursos Humanos enero - marzo 2022

Categoría	Turno					Total
	Completo	Matutino	Vespertino	Nocturno	Sab, dom y fest	
<b>Rama paramédica</b>						
Técnico Laboratorista A	0	1	1	0	0	2
Técnico Radiólogo o en Radioterapia	0	45	20	7	14	86
Técnico Electro diagnóstico	0	0	1	0	1	2
Terapista Especializado	0	0	1	0	0	1
Cocinero en Hospital	0	0	0	1	0	1
Químico de Sección de Laboratorio de A.C.A	0	1	0	0	0	1
Afanadora	0	3	2	4	1	10
<b>Rama paramédica eventual</b>						
Afanadora eventual	0	1	2	1	2	6
<b>Rama administrativa</b>						
Apoyo Administrativo en Salud A8	0	0	0	1	0	1
Apoyo Administrativo en Salud A7	0	4	0	0	0	4
Apoyo Administrativo en Salud A6	0	4	2	0	0	6
Apoyo Administrativo en Salud A5	0	1	0	0	0	1
Apoyo Administrativo en Salud A4	0	5	4	0	0	9
Apoyo Administrativo en Salud A3	0	1	0	0	1	2
Apoyo Administrativo en Salud A2	0	1	1	0	0	2
<b>TOTAL</b>	<b>0</b>	<b>101</b>	<b>49</b>	<b>14</b>	<b>22</b>	<b>186</b>

**CLÍNICA DE MALFORMACIÓN VASCULAR 207 - G****Comparativo de Procedimientos enero - marzo 2021/2022**

Actividad	2021	2022
Procedimientos	52	78

**CLÍNICA DE MALFORMACIÓN VASCULAR 207 - G**
**Principales Procedimientos enero - marzo 2022**

Código	Causa	Femenino	Masculino	Total
39.92	Inyección de agente esclerosante en vena	41	37	78
<b>TOTAL</b>		<b>41</b>	<b>37</b>	<b>78</b>



**CLÍNICA DE MALFORMACIÓN VASCULAR 207 - G**
**Principales Procedimientos enero - marzo 2022**

Causa	<1		1-4		5-14		15-19		20-24		25-44	
	f	m	f	m	f	m	f	m	f	m	f	m
Inyección de agente esclerosante en vena	0	0	5	0	11	20	5	9	4	0	8	8
<b>TOTAL</b>	<b>0</b>	<b>0</b>	<b>5</b>	<b>0</b>	<b>11</b>	<b>20</b>	<b>5</b>	<b>9</b>	<b>4</b>	<b>0</b>	<b>8</b>	<b>8</b>

Causa	45-59		60-64		65 o +		Total, Femenino	Total, masculino	Total, General
	f	m	f	m	f	m			
Inyección de agente esclerosante en vena	6	0	2	0	0	0	41	37	78
<b>TOTAL</b>	<b>6</b>	<b>0</b>	<b>2</b>	<b>0</b>	<b>0</b>	<b>0</b>	<b>41</b>	<b>37</b>	<b>78</b>

## ANATOMÍA PATOLÓGICA 310 - A

### Comparativo de Estudios enero - marzo 2021/2022

Unidad de Patología Quirúrgica		
Estudios Histopatológico	2021	2022
Estudios (Biopsias)	2,139	4,723
Personas	2,062	4,559
Unidad de Patología Post - Mortem		
Autopsias	2021	2022
Autopsias	8	23
Unidad Auxiliar de Diagnostico		
Laboratorio de Inmunohistoquímica	2021	2022
Estudios	424	593
Personas	424	593
Laboratorio de Inmunofluorescencia	2021	2022
Estudios	10	75
Personas	10	75
Unidad de Citopatología		
Citologías	2021	2022
Citologías	629	887
Personas	580	850
Unidad de Dermatología		
Estudios (Biopsias)	2021	2022
Estudios (Biopsias)	105	394
Personas	105	394
<b>Total Estudios</b>	<b>3,315</b>	<b>1,949</b>
<b>Total Personas</b>	<b>3,181</b>	<b>1,912</b>

## ANATOMÍA PATOLÓGICA 310 - A


## Recursos Humanos enero - marzo 2022

Categoría	Turno					Total
	Completo	Matutino	Vespertino	Nocturno	Sab, dom y fest	
<b>Rama médica</b>						
Jefe de Servicios	1	1	0	0	0	2
Medico Especialista A	0	5	0	0	0	5
Medico General A	0	0	0	0	1	1
Medico General C	0	0	1	0	0	1
Medico Especialista B	0	3	1	0	0	4
Medico Especialista C	0	8	1	0	0	9
<b>Rama paramédica</b>						
Técnico laboratorista	0	1	0	0	0	1
Técnico Radiólogo o en Radioterapia	0	0	1	0	0	1
Terapista Especializado	0	0	0	1	0	1
Citotecnólogo A	0	6	0	0	0	6
Técnico Histopatólogo	0	18	0	0	2	20
Ayudante de Autopsias	0	2	1	0	1	4
Citotecnólogo B	0	2	1	0	0	3
Veterinario A	0	0	0	0	1	1
Afanadora	0	8	1	1	2	12
Camillero	0	1	1	3	0	5
Veterinario B	0	1	0	0	0	1
<b>Rama paramédica eventual</b>						
Afanadora	0	1	1	0	0	2
Camillero	0	1	1	0	2	4

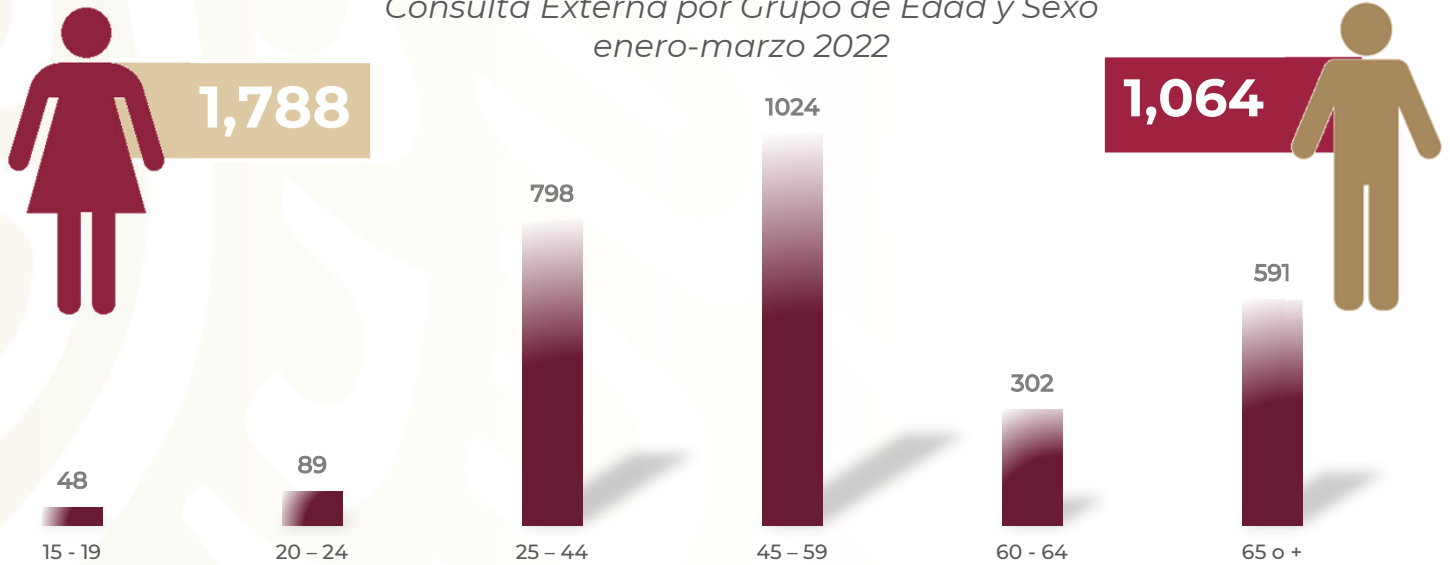
**ANATOMÍA PATOLÓGICA 310 - A**
**Recursos Humanos enero - marzo 2022**

Categoría	Turno					Total
	Completo	Matutino	Vespertino	Nocturno	Sab, dom y fest	
<b>Rama medica eventual</b>						
Medico Especialista A	0	1	1	0	0	2
<b>Rama administrativa</b>						
Apoyo Administrativo en Salud A7	0	3	0	0	0	3
Apoyo Administrativo en Salud A6	0	9	0	0	0	9
Apoyo Administrativo en Salud A5	0	3	0	0	0	3
Apoyo Administrativo en Salud A4	0	7	1	0	0	8
Apoyo Administrativo en Salud A3	0	4	1	0	1	6
Apoyo Administrativo en Salud A2	0	2	0	0	0	2
<b>Total</b>	<b>1</b>	<b>87</b>	<b>13</b>	<b>5</b>	<b>10</b>	<b>116</b>

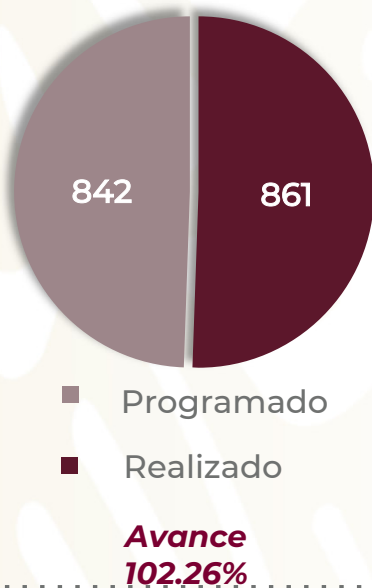
# CIRUGÍA GENERAL 310 B



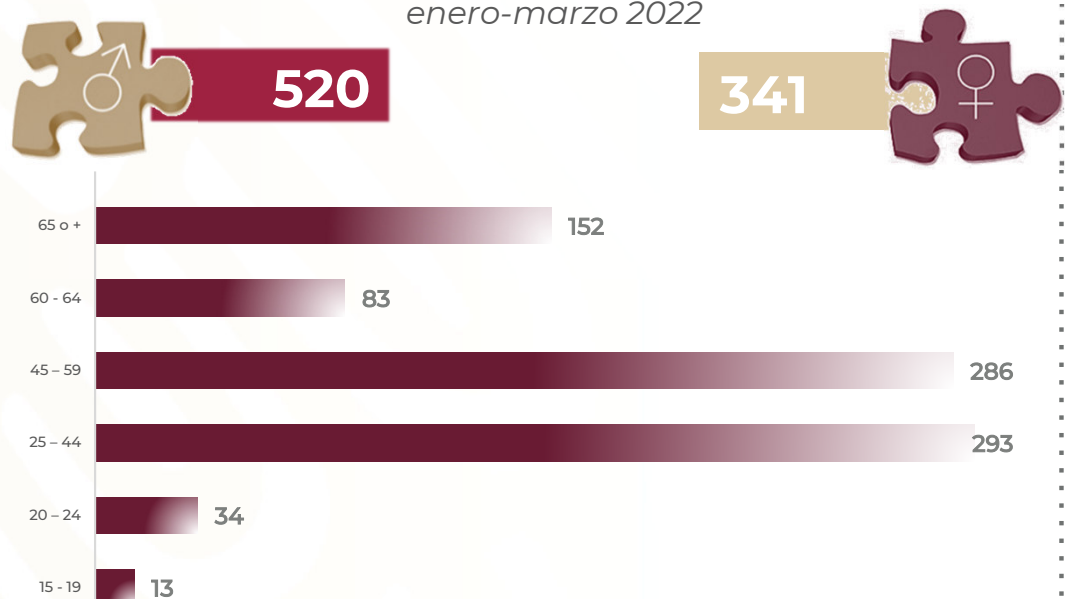
Consulta Externa por Grupo de Edad y Sexo enero-marzo 2022



Egresos enero-marzo 2022

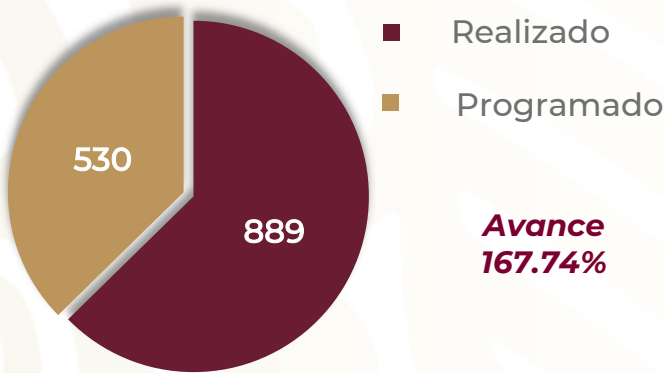


Egresos por Grupo de Edad y Sexo enero-marzo 2022



# CIRUGÍA GENERAL 310 B

Cirugías  
enero-marzo 2022



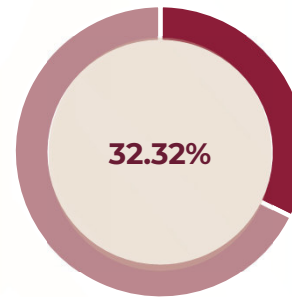
Procedimientos  
enero-marzo 2022



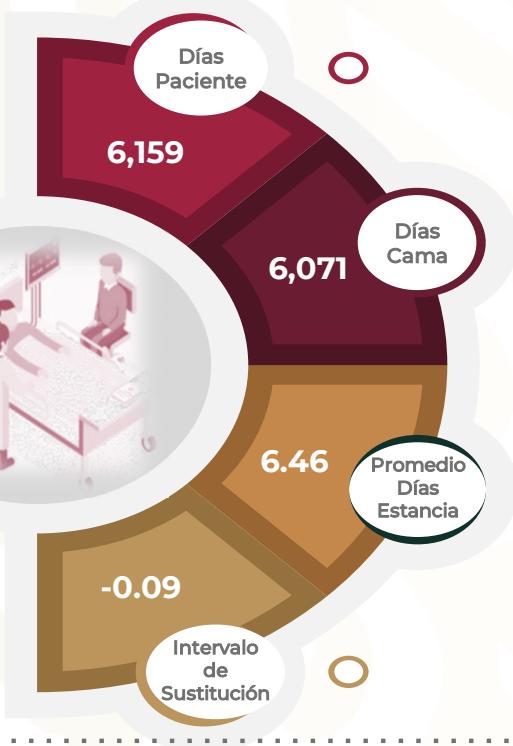
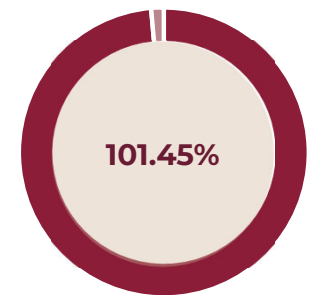
Procedimientos  
enero-marzo 2021



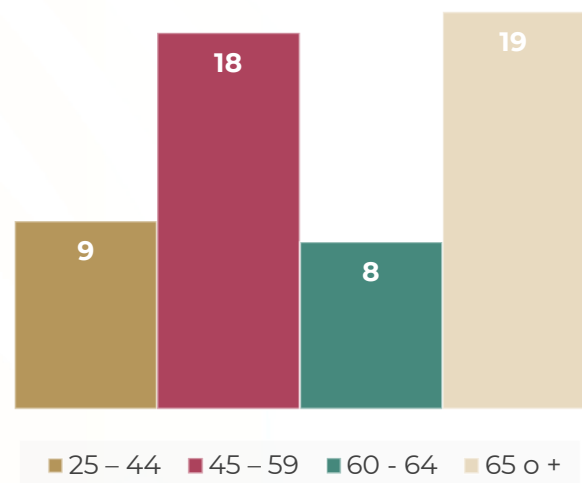
% Ocupación  
Hospitalaria  
enero-marzo 2021



% Ocupación  
Hospitalaria  
enero-marzo 2022



Defunciones por Grupo de Edad  
enero-marzo 2022



Defunciones por Sexo  
enero-marzo 2022



## CIRUGÍA GENERAL 310 B

### Comparativo de Productividad enero - marzo 2021/2022

Actividad	2021				2022			
	Programado	Realizado	% de Avance	Status	Programado	Realizado	% de Avance	Status
Consultas de primera vez	780	83	10.64	R	844	981	116.23	V
Consultas subsecuentes	1,551	121	7.80	R	1,942	1,816	93.51	A
Interconsultas		39				55		
<b>Total, de consultas</b>	<b>2,331</b>	<b>243</b>	<b>10.42</b>	<b>R</b>	<b>2,786</b>	<b>2,852</b>	<b>102.37</b>	<b>V</b>
Ingresos		405				898		
Egresos	647	408	63.06	R	842	861	102.26	V
Intervenciones quirúrgicas	683	264	38.65	R	530	889	167.74	V
Procedimientos		1				7		
Días paciente	3,293	1,826	55.45	R	5,776	6,159	106.63	V
Días cama	3,870	5,649	145.97	V	5,850	6,071	103.78	V
Porcentaje de ocupación	85.09	32.32	37.99	R	98.74	101.45	102.75	V

Semaforización	Estatus
Cumpliendo con el 97.00% o más de sus metas	V
Cumpliendo entre el 90.00% y el 96.99% de sus metas	A
Cumpliendo con el 89.99% o menos de sus metas	R

 No Aplica

## CIRUGÍA GENERAL 310 B

### Principales motivos de Consulta enero - marzo 2022

Código	Causa	Femenino	Masculino	Total	%
K409	Hernia inguinal unilateral o no especificada, sin obstrucción ni gangrena	103	293	396	13.88
K432	Hernia incisional sin obstrucción o gangrena	176	60	236	8.27
K808	Otras colelitiasis	180	46	226	7.92
K802	Calculo de la vesícula biliar sin colecistitis	158	44	202	7.08
K429	Hernia umbilical sin obstrucción ni gangrena	98	75	173	6.07
C73001	Carcinoma papilar de tiroides	76	17	93	3.26
K402	Hernia inguinal bilateral, sin obstrucción ni gangrena	10	81	91	3.19
K801	Calculo de la vesícula biliar con otra colecistitis	73	18	91	3.19
K838	Otras enfermedades especificadas de las vías biliares	69	12	81	2.84
C248	Lesión de sitios contiguos de las vías biliares	49	12	61	2.14
E115	Diabetes mellitus tipo 2, con complicaciones circulatorias periféricas	20	31	51	1.79
K868	Otras enfermedades especificadas del páncreas	28	16	44	1.54
D171	Tumor benigno lipomatoso de piel y de tejido subcutáneo del tronco	32	9	41	1.44
K403	Hernia inguinal unilateral o no especificada, con obstrucción, sin gangrena	5	28	33	1.16
K819	Colecistitis, no especificada	23	8	31	1.09
Q401	Hernia hiatal congénita	21	10	31	1.09
E041	Nódulo tiroideo solitario no toxico	26	3	29	1.02
K805	Calculo de conducto biliar sin colangitis ni colecistitis	23	4	27	0.95
K810	Colecistitis aguda	22	3	25	0.88
C250	Tumor maligno de la cabeza del páncreas	10	14	24	0.84
	Otros	586	280	866	30.36
<b>TOTAL</b>		<b>1,788</b>	<b>1,064</b>	<b>2,852</b>	<b>100.00</b>



## CIRUGÍA GENERAL 310 B

### Principales motivos de Consulta por Grupo de Edad y Sexo enero - marzo 2022

Causa	15 - 19		20 - 24		25 - 44		45 - 59	
	f	m	f	m	f	m	f	m
Hernia inguinal unilateral o no especificada, sin obstrucción ni gangrena	3	4	3	2	16	60	39	107
Hernia incisional sin obstrucción o gangrena	0	0	1	0	26	9	76	15
Otras colelitiasis	0	2	11	0	66	7	57	26
Calculo de la vesícula biliar sin colecistitis	2	1	5	2	62	11	52	12
Hernia umbilical sin obstrucción ni gangrena	1	6	1	3	37	11	36	37
Carcinoma papilar de tiroides	2	0	1	0	24	10	34	5
Hernia inguinal bilateral, sin obstrucción ni gangrena	0	0	0	0	3	10	4	35
Calculo de la vesícula biliar con otra colecistitis	2	1	6	1	23	4	20	10
Otras enfermedades especificadas de las vías biliares	1	1	3	0	27	3	23	5
Lesión de sitios contiguos de las vías biliares	1	2	3	0	23	8	11	1
Diabetes mellitus tipo 2, con complicaciones circulatorias periféricas	0	0	0	0	3	4	8	10
Otras enfermedades especificadas del páncreas	0	0	1	0	11	4	9	7
Tumor benigno lipomatoso de piel y de tejido subcutáneo del tronco	0	0	1	1	11	3	10	1
Hernia inguinal unilateral o no especificada, con obstrucción, sin gangrena	0	0	0	0	0	5	2	12
Colecistitis, no especificada	0	0	0	0	16	4	4	1
Hernia hiatal congénita	0	0	0	0	5	2	10	4
Nódulo tiroideo solitario no toxico	0	0	0	0	6	3	14	0
Calculo de conducto biliar sin colangitis ni colecistitis	0	0	0	0	7	2	6	0
Colecistitis aguda	0	0	3	0	12	0	4	0
Tumor maligno de la cabeza del páncreas	0	0	1	0	0	6	5	5
Otros	13	6	26	14	172	82	211	96
<b>TOTAL</b>	<b>25</b>	<b>23</b>	<b>66</b>	<b>23</b>	<b>550</b>	<b>248</b>	<b>635</b>	<b>389</b>

## CIRUGÍA GENERAL 310 B

### Principales motivos de Consulta por Grupo de Edad y Sexo enero - marzo 2022

Causa	60 - 64		65 o +		Total, Femenino	Total, Masculino	Total, general
	f	m	f	m			
Hernia inguinal unilateral o no especificada, sin obstrucción ni gangrena	14	32	28	88	103	293	396
Hernia incisional sin obstrucción o gangrena	28	13	45	23	176	60	236
Otras colelitiasis	15	4	31	7	180	46	226
Calculo de la vesícula biliar sin colecistitis	13	0	24	18	158	44	202
Hernia umbilical sin obstrucción ni gangrena	7	10	16	8	98	75	173
Carcinoma papilar de tiroides	4	1	11	1	76	17	93
Hernia inguinal bilateral, sin obstrucción ni gangrena	3	6	0	30	10	81	91
Calculo de la vesícula biliar con otra colecistitis	5	0	17	2	73	18	91
Otras enfermedades especificadas de las vías biliares	7	2	8	1	69	12	81
Lesión de sitios contiguos de las vías biliares	6	0	5	1	49	12	61
Diabetes mellitus tipo 2, con complicaciones circulatorias periféricas	2	4	7	13	20	31	51
Otras enfermedades especificadas del páncreas	2	2	5	3	28	16	44
Tumor benigno lipomatoso de piel y de tejido subcutáneo del tronco	6	3	4	1	32	9	41
Hernia inguinal unilateral o no especificada, con obstrucción, sin gangrena	2	6	1	5	5	28	33
Colecistitis, no especificada	1	1	2	2	23	8	31
Hernia hiatal congénita	3	3	3	1	21	10	31
Nódulo tiroideo solitario no toxico	2	0	4	0	26	3	29
Calculo de conducto biliar sin colangitis ni colecistitis	4	1	6	1	23	4	27
Colecistitis aguda	0	2	3	1	22	3	25
Tumor maligno de la cabeza del páncreas	1	2	3	1	10	14	24
Otros	57	28	107	54	586	280	866
<b>TOTAL</b>	<b>182</b>	<b>120</b>	<b>330</b>	<b>261</b>	<b>1,788</b>	<b>1,064</b>	<b>2,852</b>

## CIRUGÍA GENERAL 310 B

### Principales Diagnósticos de Egreso enero - marzo 2022

Código	Causa	Femenino	Masculino	Total
K808	Otras colelitiasis	108	22	130
K802	Calculo de la vesícula biliar sin colecistitis	37	14	51
K409	Hernia inguinal unilateral o no especificada, sin obstrucción ni gangrena	4	43	47
K830	Colangitis	18	13	31
K810	Colecistitis aguda	21	9	30
E115	Diabetes mellitus tipo 2, con complicaciones circulatorias periféricas	8	13	21
E660	Obesidad debida a exceso de calorías	15	2	17
R572	Choque séptico	10	7	17
K402	Hernia inguinal bilateral, sin obstrucción ni gangrena	2	13	15
K429	Hernia umbilical sin obstrucción ni gangrena	3	12	15
K432	Hernia incisional sin obstrucción o gangrena	9	6	15
C73001	Carcinoma papilar de tiroides	12	2	14
K805	Calculo de conducto biliar sin colangitis ni colecistitis	12	2	14
K358	Otras apendicitis agudas, y las no especificadas	6	6	12
K800	Calculo de la vesícula biliar con colecistitis aguda	9	2	11
E042	Bocio multinodular no toxico	7	2	9
K801	Calculo de la vesícula biliar con otra colecistitis	9	0	9
K819	Colecistitis, no especificada	6	3	9
A41801	Sepsis abdominal	6	2	8
K37X	Apendicitis, no especificada	3	5	8
	Otros	215	163	378
<b>TOTAL</b>		<b>520</b>	<b>341</b>	<b>861</b>

## CIRUGÍA GENERAL 310 B

### Principales Diagnósticos de Egreso por grupo de Edad y Sexo enero - marzo 2022

Causa	15 - 19		20 - 24		25 - 44		45 - 59	
	f	m	f	m	f	m	f	m
Otras colelitiasis	1	1	5	2	52	5	32	6
Calculo de la vesícula biliar sin colecistitis	1	0	1	0	14	4	13	8
Hernia inguinal unilateral o no especificada, sin obstrucción ni gangrena	1	0	0	0	0	7	1	12
Colangitis	0	0	1	0	2	3	7	2
Colecistitis aguda	0	0	3	1	11	1	5	5
Diabetes mellitus tipo 2, con complicaciones circulatorias periféricas	0	0	0	0	2	1	2	5
Obesidad debida a exceso de calorías	0	0	1	0	5	2	7	0
Choque séptico	0	0	0	0	3	1	4	3
Hernia inguinal bilateral, sin obstrucción ni gangrena	0	0	0	0	0	2	1	6
Hernia umbilical sin obstrucción ni gangrena	0	1	0	0	2	3	0	6
Hernia incisional sin obstrucción o gangrena	0	0	0	0	1	1	4	1
Carcinoma papilar de tiroides	1	0	0	0	4	1	4	1
Calculo de conducto biliar sin colangitis ni colecistitis	0	0	1	0	5	0	4	1
Otras apendicitis agudas, y las no especificadas	0	0	3	2	1	1	2	3
Calculo de la vesícula biliar con colecistitis aguda	0	0	0	0	7	0	2	1
Bocio multinodular no toxico	0	0	0	0	5	1	1	0
Calculo de la vesícula biliar con otra colecistitis	0	0	0	0	3	0	5	0
Colecistitis, no especificada	0	0	0	0	5	1	1	1
Sepsis abdominal	0	0	1	0	0	0	0	2
Apendicitis, no especificada	0	0	1	1	0	2	1	2
Otros	3	4	8	3	81	54	72	53
<b>TOTAL</b>	<b>7</b>	<b>6</b>	<b>25</b>	<b>9</b>	<b>203</b>	<b>90</b>	<b>168</b>	<b>118</b>

## CIRUGÍA GENERAL 310 B

### Principales Diagnósticos de Egreso por grupo de Edad y Sexo enero - marzo 2022

Causa	60 - 64		65 o +		Total, femenino	Total, masculino	Total ,general
	f	m	f	m			
Otras colelitiasis	5	0	13	8	108	22	130
Calculo de la vesícula biliar sin colecistitis	3	0	5	2	37	14	51
Hernia inguinal unilateral o no especificada, sin obstrucción ni gangrena	1	9	1	15	4	43	47
Colangitis	3	4	5	4	18	13	31
Colecistitis aguda	0	1	2	1	21	9	30
Diabetes mellitus tipo 2, con complicaciones circulatorias periféricas	1	1	3	6	8	13	21
Obesidad debida a exceso de calorías	1	0	1	0	15	2	17
Choque séptico	1	1	2	2	10	7	17
Hernia inguinal bilateral, sin obstrucción ni gangrena	1	2	0	3	2	13	15
Hernia umbilical sin obstrucción ni gangrena	1	2	0	0	3	12	15
Hernia incisional sin obstrucción o gangrena	1	1	3	3	9	6	15
Carcinoma papilar de tiroides	1	0	2	0	12	2	14
Calculo de conducto biliar sin colangitis ni colecistitis	2	0	0	1	12	2	14
Otras apendicitis agudas, y las no especificadas	0	0	0	0	6	6	12
Calculo de la vesícula biliar con colecistitis aguda	0	1	0	0	9	2	11
Bocio multinodular no toxico	1	1	0	0	7	2	9
Calculo de la vesícula biliar con otra colecistitis	0	0	1	0	9	0	9
Colecistitis, no especificada	0	0	0	1	6	3	9
Sepsis abdominal	1	0	4	0	6	2	8
Apendicitis, no especificada	0	0	1	0	3	5	8
Otros	15	22	36	27	215	163	378
<b>TOTAL</b>	<b>38</b>	<b>45</b>	<b>79</b>	<b>73</b>	<b>520</b>	<b>341</b>	<b>861</b>

## CIRUGÍA GENERAL 310 B

### Principales Causas de Defunción enero - marzo 2022

Código	Causa	Femenino	Masculino	Total
R572	Choque séptico	10	7	17
A419	Sepsis, no especificada	1	3	4
A41801	Sepsis abdominal	3	0	3
K659	Peritonitis, no especificada	1	1	2
K830	Colangitis	0	2	2
N185	Enfermedad renal crónica, etapa 5	0	2	2
A085	Otras infecciones intestinales especificadas	0	1	1
A418	Otras sepsis especificadas	0	1	1
A483	Síndrome del choque toxico	0	1	1
B461	Mucormicosis rinocerebral	1	0	1
C161	Tumor maligno del fundus gástrico	0	1	1
C250	Tumor maligno de la cabeza del páncreas	1	0	1
C509	Tumor maligno de la mama, parte no especificada	1	0	1
C65X	Tumor maligno de la pelvis renal	1	0	1
D122	Tumor benigno del colon ascendente	0	1	1
E115	Diabetes mellitus tipo 2, con complicaciones circulatorias periféricas	0	1	1
E118	Diabetes mellitus tipo 2, con complicaciones no especificadas	1	0	1
C931	Lesión cerebral anoxica, no clasificada en otra parte	0	1	1
I740	Embolia y trombosis de la aorta abdominal	0	1	1
I749	Embolia y trombosis de arteria no especificada	1	0	1
	Otros	5	7	12
<b>TOTAL</b>		<b>26</b>	<b>30</b>	<b>56</b>

## CIRUGÍA GENERAL 310 B

### Principales Causas de Defunción enero - marzo 2022

Causa	5 - 14		15 - 19		20 - 24		25 - 44	
	f	m	f	m	f	m	f	m
Choque séptico	0	0	0	0	0	0	3	1
Sepsis, no especificada	0	0	0	0	0	0	0	0
Sepsis abdominal	0	0	0	0	0	0	0	0
Peritonitis, no especificada	0	0	0	0	0	0	0	0
Colangitis	0	0	0	0	0	0	0	1
Enfermedad renal crónica, etapa 5	0	0	0	0	0	0	0	0
Otras infecciones intestinales especificadas	0	0	0	0	0	0	0	0
Otras sepsis especificadas	0	0	0	0	0	0	0	1
Síndrome del choque toxico	0	0	0	0	0	0	0	1
Mucormicosis rinocerebral	0	0	0	0	0	0	0	0
Tumor maligno del fundus gástrico	0	0	0	0	0	0	0	0
Tumor maligno de la cabeza del páncreas	0	0	0	0	0	0	0	0
Tumor maligno de la mama, parte no especificada	0	0	0	0	0	0	0	0
Tumor maligno de la pelvis renal	0	0	0	0	0	0	0	0
Tumor benigno del colon ascendente	0	0	0	0	0	0	0	0
Diabetes mellitus tipo 2, con complicaciones circulatorias periféricas	0	0	0	0	0	0	0	1
Diabetes mellitus tipo 2, con complicaciones no especificadas	0	0	0	0	0	0	0	0
Lesión cerebral anoxica, no clasificada en otra parte	0	0	0	0	0	1	0	0
Embolia y trombosis de la aorta abdominal	0	0	0	0	0	0	0	0
Embolia y trombosis de arteria no especificada	0	0	0	0	0	0	0	0
Otros	0	0	0	0	0	1	1	0
<b>TOTAL</b>	<b>0</b>	<b>0</b>	<b>0</b>	<b>0</b>	<b>0</b>	<b>2</b>	<b>4</b>	<b>5</b>

## CIRUGÍA GENERAL 310 B

### Principales Causas de Defunción enero – marzo 2022

Causa	45 - 49		60 - 64		65 o +		Total, femenino	Total, masculino	Total, general
	f	m	f	m	f	m			
Choque séptico	4	3	1	1	2	2	10	7	17
Sepsis, no especificada	0	1	0	1	1	1	1	3	4
Sepsis abdominal	0	0	0	0	3	0	3	0	3
Peritonitis, no especificada	1	0	0	0	0	1	1	1	2
Colangitis	0	1	0	0	0	0	0	2	2
Enfermedad renal crónica, etapa 5	0	2	0	0	0	0	0	2	2
Otras infecciones intestinales especificadas	0	0	0	0	0	1	0	1	1
Otras sepsis especificadas	0	0	0	0	0	0	0	1	1
Síndrome del choque toxico	0	0	0	0	0	0	0	1	1
Mucormicosis rinocerebral	1	0	0	0	0	0	1	0	1
Tumor maligno del fundus gástrico	0	0	0	0	0	1	0	1	1
Tumor maligno de la cabeza del páncreas	0	0	0	0	1	0	1	0	1
Tumor maligno de la mama, parte no especificada	0	0	0	0	1	0	1	0	1
Tumor maligno de la pelvis renal	1	0	0	0	0	0	1	0	1
Tumor benigno del colon ascendente	0	0	0	0	0	1	0	1	1
Diabetes mellitus tipo 2, con complicaciones circulatorias periféricas	0	0	0	0	0	0	0	1	1
Diabetes mellitus tipo 2, con complicaciones no especificadas	0	0	1	0	0	0	1	0	1
Lesión cerebral anoxica, no clasificada en otra parte	0	0	0	0	0	0	0	1	1
Embolia y trombosis de la aorta abdominal	0	0	0	0	0	1	0	1	1
Embolia y trombosis de arteria no especificada	0	0	0	0	1	0	1	0	1
Otros	2	2	1	3	1	1	5	7	12
<b>TOTAL</b>	<b>9</b>	<b>9</b>	<b>3</b>	<b>5</b>	<b>10</b>	<b>9</b>	<b>26</b>	<b>30</b>	<b>56</b>



## CIRUGÍA GENERAL 310 B

### Principales Cirugías y Procedimientos enero - marzo 2022

Código	Causa	Femenino	Masculino	Total
51.23	Colecistectomía laparoscópica	163	44	207
86.22	Desbridamiento lavado quirúrgico y reconstrucción	56	21	77
54.19	Otra laparotomía	23	29	52
84.17	Amputación por encima de la rodilla	16	24	40
54.25	Lavado quirúrgico abdominal	21	16	37
47.01	Apendicetomía laparoscópica	13	11	24
83.21	Biopsia insicional y biopsia excisional	14	10	24
53.04	Reparación de hernia inguinal indirecta con injerto o prótesis	0	23	23
93.99	Terapia de presión negativa de tejidos blandos	18	5	23
47.09	Otra apendicetomía	10	8	18
53.49	Otra herniorrafia umbilical	5	12	17
064X	Tiroidectomía total	13	4	17
44.38	Bypass gástrico laparoscópico	9	2	11
51.22	Colecistectomía	6	5	11
54.11	Empaquetamiento	4	7	11
51.21	Otra colecistectomía parcial	6	3	9
53.05	Reparación de hernia inguinal con injerto o prótesis no especificado de otra manera	0	9	9
54.21	Laparoscopia	7	2	9
44.95	Manga gástrica laparoscópica	6	2	8
53.00	Reparación unilateral de hernia inguinal, no especificada de otra manera	1	7	8
	Otros	134	127	261
<b>TOTAL</b>		<b>525</b>	<b>371</b>	<b>896</b>

## CIRUGÍA GENERAL 310 B

### Principales Cirugías y Procedimientos por grupo de Edad y Sexo enero - marzo 2022

Causa	15 - 19		20 - 24		45 - 44		45 - 59	
	f	m	f	m	f	m	f	m
Colecistectomía laparoscópica	2	1	10	2	86	12	41	18
Desbridamiento lavado quirúrgico y reconstrucción	0	0	0	0	13	8	22	7
Otra laparotomía	3	1	3	1	2	8	7	12
Amputación por encima de la rodilla	0	0	0	0	1	3	5	4
Lavado quirúrgico abdominal	0	3	0	0	6	6	6	6
Apendicetomía laparoscópica	2	1	4	1	4	5	3	4
Biopsia insisional y biopsia excisional	0	0	0	0	7	3	6	4
Reparación de hernia inguinal indirecta con injerto o prótesis	0	0	0	0	0	4	0	7
Terapia de presión negativa de tejidos blandos	0	0	0	0	5	1	8	2
Otra apendicetomía	0	0	0	1	3	3	5	2
Otra herniorrafia umbilical	0	0	0	0	3	3	0	6
Tiroidectomía total	0	0	0	0	6	2	6	1
Bypass gástrico laparoscópico	0	0	0	0	4	1	5	1
Colecistectomía	0	0	0	0	1	1	3	3
Empaquetamiento	0	0	0	0	0	3	2	1
Otra colecistectomía parcial	0	0	1	1	1	1	2	1
Reparación de hernia inguinal con injerto o prótesis no especificado de otra manera	0	0	0	0	0	0	0	3
Laparoscopia	0	0	0	0	2	1	3	0
Manga gástrica laparoscópica	0	0	1	0	2	2	3	0
Reparación unilateral de hernia inguinal, no especificada de otra manera	0	0	0	0	0	2	0	2
Otros	2	3	7	1	36	37	47	45
<b>TOTAL</b>	<b>9</b>	<b>9</b>	<b>26</b>	<b>7</b>	<b>182</b>	<b>106</b>	<b>174</b>	<b>129</b>

## CIRUGÍA GENERAL 310 B

### Principales Cirugías y Procedimientos por grupo de Edad y Sexo enero - marzo 2022

Causa	60 - 64		65 o +		Total, Femenino	Total, masculino	Total, General
	f	m	f	m			
Colecistectomía laparoscópica	7	2	17	9	163	44	207
Desbridamiento lavado quirúrgico y reconstrucción	5	3	16	3	56	21	77
Otra laparotomía	2	4	6	3	23	29	52
Amputación por encima de la rodilla	4	4	6	13	16	24	40
Lavado quirúrgico abdominal	4	0	5	1	21	16	37
Apendicetomía laparoscópica	0	0	0	0	13	11	24
Biopsia insicional y biopsia excisional	1	1	0	2	14	10	24
Reparación de hernia inguinal indirecta con injerto o prótesis	0	4	0	8	0	23	23
Terapia de presión negativa de tejidos blandos	0	1	5	1	18	5	23
Otra apendicetomía	1	1	1	1	10	8	18
Otra herniorrafia umbilical	1	2	1	1	5	12	17
Tiroidectomía total	0	1	1	0	13	4	17
Bypass gástrico laparoscópico	0	0	0	0	9	2	11
Colecistectomía	1	1	1	0	6	5	11
Empaquetamiento	0	1	2	2	4	7	11
Otra colecistectomía parcial	1	0	1	0	6	3	9
Reparación de hernia inguinal con injerto o prótesis no especificado de otra manera	0	2	0	4	0	9	9
Laparoscopia	0	0	2	1	7	2	9
Manga gástrica laparoscópica	0	0	0	0	6	2	8
Reparación unilateral de hernia inguinal, no especificada de otra manera	0	0	1	3	1	7	8
Otros	13	16	29	25	134	127	261
<b>TOTAL</b>	<b>40</b>	<b>43</b>	<b>94</b>	<b>77</b>	<b>525</b>	<b>371</b>	<b>896</b>

## CABEZA Y CUELLO 310 B

### Principales Consultas enero - marzo 2022

Código	Causa	Femenino	Masculino	Total	%
C73001	Carcinoma papilar de tiroides	76	17	93	39.08
E041	Nódulo tiroideo solitario no toxico	26	3	29	12.18
E011	Bocio multinodular (endémico) relacionado con deficiencia de yodo	14	4	18	7.56
E010	Bocio difuso (endémico) relacionado con deficiencia de yodo	9	1	10	4.20
E042	Bocio multinodular no toxico	10	0	10	4.20
D34001	Adenoma folicular de tiroides	6	2	8	3.36
E04201	Bocio coloide multinodular	7	1	8	3.36
E040	Bocio difuso no toxico	6	0	6	2.52
E88202	Lipoma	5	0	5	2.10
D110	Tumor benigno de la glándula parótida	3	1	4	1.68
D351	Tumor benigno de la glándula paratiroides	3	0	3	1.26
D355	Tumor benigno del cuerpo carotideo	3	0	3	1.26
E060	Tiroiditis aguda	3	0	3	1.26
E214	Otros trastornos especificados de la glándula paratiroides	2	1	3	1.26
C080	Tumor maligno de la glándula submaxilar	2	0	2	0.84
D170	Tumor benigno lipomatoso de piel y de tejido subcutáneo de cabeza, cara y cuello	1	1	2	0.84
D34X	Tumor benigno de la glándula tiroides	1	1	2	0.84
E04001	Bocio hiperplásico difuso	2	0	2	0.84
E048	Otros bocios no tóxicos especificados	2	0	2	0.84
E078	Otros trastornos especificados de la glándula tiroides	2	0	2	0.84
	Otros	16	7	23	9.66
<b>TOTAL</b>		<b>199</b>	<b>39</b>	<b>238</b>	<b>100.00</b>

## CABEZA Y CUELLO 310 B

### Principales Consultas por grupo de Edad y Sexo enero - marzo 2022

Causa	15 - 19		20 - 24		25 - 44		45 - 59	
	f	m	f	m	f	m	f	m
Carcinoma papilar de tiroides	2	0	1	0	24	10	34	5
Nódulo tiroideo solitario no toxico	0	0	0	0	6	3	14	0
Bocio multinodular (endémico) relacionado con deficiencia de yodo	0	1	0	0	5	3	5	0
Bocio difuso (endémico) relacionado con deficiencia de yodo	0	0	0	0	6	0	2	0
Bocio multinodular no toxico	0	0	0	0	5	0	4	0
Adenoma folicular de tiroides	0	0	0	1	4	1	0	0
Bocio coloide multinodular	0	0	0	0	6	0	1	1
Bocio difuso no toxico	0	0	0	0	1	0	4	0
Lipoma	0	0	0	0	2	0	2	0
Tumor benigno de la glándula parótida	0	0	0	0	1	0	1	0
Tumor benigno de la glándula paratiroides	0	0	0	0	0	0	3	0
Tumor benigno del cuerpo carotideo	0	0	0	0	0	0	2	0
Tiroiditis aguda	0	0	0	0	3	0	0	0
Otros trastornos especificados de la glándula paratiroides	0	0	0	1	0	0	0	0
Tumor maligno de la glándula submaxilar	0	0	0	0	2	0	0	0
Tumor benigno lipomatoso de piel y de tejido subcutáneo de cabeza, cara y cuello	0	0	0	0	1	1	0	0
Tumor benigno de la glándula tiroides	0	1	0	0	0	0	1	0
Bocio hiperplásico difuso	0	0	0	0	0	0	2	0
Otros bocios no tóxicos especificados	0	0	0	0	1	0	1	0
Otros trastornos especificados de la glándula tiroides	0	0	1	0	0	0	1	0
Otros	1	1	0	0	9	2	5	3
<b>TOTAL</b>	<b>3</b>	<b>3</b>	<b>2</b>	<b>2</b>	<b>76</b>	<b>20</b>	<b>82</b>	<b>9</b>

## CABEZA Y CUELLO 310 B

### Principales Consultas por grupo de Edad y Sexo enero - marzo 2022

Causa	60 - 64		65 o +		Total, Femenino	Total, masculino	Total, General
	f	m	f	m			
Carcinoma papilar de tiroides	4	1	11	1	76	17	93
Nódulo tiroideo solitario no toxico	2	0	4	0	26	3	29
Bocio multinodular (endémico) relacionado con deficiencia de yodo	1	0	3	0	14	4	18
Bocio difuso (endémico) relacionado con deficiencia de yodo	0	0	1	1	9	1	10
Bocio multinodular no toxico	0	0	1	0	10	0	10
Adenoma folicular de tiroides	2	0	0	0	6	2	8
Bocio coloide multinodular	0	0	0	0	7	1	8
Bocio difuso no toxico	0	0	1	0	6	0	6
Lipoma	0	0	1	0	5	0	5
Tumor benigno de la glándula parótida	1	1	0	0	3	1	4
Tumor benigno de la glándula paratiroides	0	0	0	0	3	0	3
Tumor benigno del cuerpo carotideo	1	0	0	0	3	0	3
Tiroiditis aguda	0	0	0	0	3	0	3
Otros trastornos especificados de la glándula paratiroides	2	0	0	0	2	1	3
Tumor maligno de la glándula submaxilar	0	0	0	0	2	0	2
Tumor benigno lipomatoso de piel y de tejido subcutáneo de cabeza, cara y cuello	0	0	0	0	1	1	2
Tumor benigno de la glándula tiroides	0	0	0	0	1	1	2
Bocio hiperplásico difuso	0	0	0	0	2	0	2
Otros bocios no tóxicos especificados	0	0	0	0	2	0	2
Otros trastornos especificados de la glándula tiroides	0	0	0	0	2	0	2
Otros	0	0	1	1	16	7	23
<b>TOTAL</b>	<b>13</b>	<b>2</b>	<b>23</b>	<b>3</b>	<b>199</b>	<b>39</b>	<b>238</b>

## HEPATOBILIOPANCREATICA 310 B

### Principales Consultas enero - marzo 2022

Código	Causa	Femenino	Masculino	Total	%
K808	Otras colelitiasis	154	41	195	21.29
K802	Calculo de la vesícula biliar sin colecistitis	147	42	189	20.63
K801	Calculo de la vesícula biliar con otra colecistitis	67	16	83	9.06
K838	Otras enfermedades especificadas de las vías biliares	67	12	79	8.62
C248	Lesión de sitios contiguos de las vías biliares	49	12	61	6.66
K868	Otras enfermedades especificadas del páncreas	28	16	44	4.80
K805	Calculo de conducto biliar sin colangitis ni colecistitis	23	3	26	2.84
K819	Colecistitis, no especificada	18	6	24	2.62
C250	Tumor maligno de la cabeza del páncreas	10	12	22	2.40
K828	Otras enfermedades especificadas de la vesícula biliar	18	2	20	2.18
K811	Colecistitis crónica	8	5	13	1.42
K768	Otras enfermedades especificadas del hígado	10	0	10	1.09
C249	Tumor maligno de las vías biliares, parte no especificada	6	2	8	0.87
C23X	Tumor maligno de la vesícula biliar	5	1	6	0.66
K818	Otras colecistitis	5	1	6	0.66
K832	Perforación del conducto biliar	6	0	6	0.66
K383	Fistula del apéndice	5	0	5	0.55
K862	Quiste del páncreas	2	3	5	0.55
C240	Tumor maligno de las vías biliares extrahepáticas	3	1	4	0.44
C257	Tumor maligno de otras partes especificadas del páncreas	3	1	4	0.44
	Otros	76	30	106	11.57
<b>TOTAL</b>		<b>710</b>	<b>206</b>	<b>916</b>	<b>100.00</b>

## HEPATOBILIOPANCREATICA 310 B

### Principales Consultas por grupo de Edad y Sexo enero - marzo 2022

Causa	15 - 19		20 - 24		25 - 44		45 - 59	
	f	m	f	m	f	m	f	m
Otras colelitiasis	0	0	11	0	52	7	48	24
Calculo de la vesícula biliar sin colecistitis	2	1	4	2	55	11	52	10
Calculo de la vesícula biliar con otra colecistitis	2	1	5	1	20	4	18	8
Otras enfermedades especificadas de las vías biliares	1	1	3	0	27	3	21	5
Lesión de sitios contiguos de las vías biliares	1	2	3	0	23	8	11	1
Otras enfermedades especificadas del páncreas	0	0	1	0	11	4	9	7
Calculo de conducto biliar sin colangitis ni colecistitis	0	0	0	0	7	2	6	0
Colecistitis, no especificada	0	0	0	0	12	3	4	1
Tumor maligno de la cabeza del páncreas	0	0	1	0	0	4	5	5
Otras enfermedades especificadas de la vesícula biliar	0	0	1	0	4	2	7	0
Colecistitis crónica	0	0	0	0	3	2	5	1
Otras enfermedades especificadas del hígado	0	0	1	0	2	0	5	0
Tumor maligno de las vías biliares, parte no especificada	0	0	0	0	0	0	3	0
Tumor maligno de la vesícula biliar	0	0	0	0	0	0	4	0
Otras colecistitis	0	0	1	0	3	0	1	0
Perforación del conducto biliar	0	0	1	0	1	0	2	0
Fistula del apéndice	0	0	1	0	2	0	0	0
Quiste del páncreas	0	0	0	0	0	2	1	0
Tumor maligno de las vías biliares extrahepáticas	0	0	0	0	0	0	0	0
Tumor maligno de otras partes especificadas del páncreas	0	0	0	0	2	0	0	0
Otros	0	0	7	0	20	8	27	10
<b>TOTAL</b>	<b>6</b>	<b>5</b>	<b>40</b>	<b>3</b>	<b>244</b>	<b>60</b>	<b>229</b>	<b>72</b>



## HEPATOBILIOPANCREATICA 310 B

### Principales Consultas por grupo de Edad y Sexo enero - marzo 2022

Causa	60 - 64		65 o +		Total, Femenino	Total, masculino	Total, General
	f	m	f	m			
Otras colelitiasis	13	4	30	6	154	41	195
Calculo de la vesícula biliar sin colecistitis	12	0	22	18	147	42	189
Calculo de la vesícula biliar con otra colecistitis	5	0	17	2	67	16	83
Otras enfermedades especificadas de las vías biliares	7	2	8	1	67	12	79
Lesión de sitios contiguos de las vías biliares	6	0	5	1	49	12	61
Otras enfermedades especificadas del páncreas	2	2	5	3	28	16	44
Calculo de conducto biliar sin colangitis ni colecistitis	4	1	6	0	23	3	26
Colecistitis, no especificada	1	1	1	1	18	6	24
Tumor maligno de la cabeza del páncreas	1	2	3	1	10	12	22
Otras enfermedades especificadas de la vesícula biliar	1	0	5	0	18	2	20
Colecistitis crónica	0	0	0	2	8	5	13
Otras enfermedades especificadas del hígado	0	0	2	0	10	0	10
Tumor maligno de las vías biliares, parte no especificada	0	0	3	2	6	2	8
Tumor maligno de la vesícula biliar	0	1	1	0	5	1	6
Otras colecistitis	0	0	0	1	5	1	6
Perforación del conducto biliar	0	0	2	0	6	0	6
Fistula del apéndice	1	0	1	0	5	0	5
Quiste del páncreas	0	0	1	1	2	3	5
Tumor maligno de las vías biliares extrahepáticas	1	0	2	1	3	1	4
Tumor maligno de otras partes especificadas del páncreas	1	0	0	1	3	1	4
Otros	6	2	16	10	76	30	106
<b>TOTAL</b>	<b>61</b>	<b>15</b>	<b>130</b>	<b>51</b>	<b>710</b>	<b>206</b>	<b>916</b>

## PARED ABDOMINAL 310 B

### Principales Consultas enero - marzo 2022

Código	Causa	Femenino	Masculino	Total	%
K409	Hernia inguinal unilateral o no especificada, sin obstrucción ni gangrena	102	288	390	32.55
K432	Hernia incisional sin obstrucción o gangrena	154	57	211	17.61
K429	Hernia umbilical sin obstrucción ni gangrena	90	65	155	12.94
K402	Hernia inguinal bilateral, sin obstrucción ni gangrena	8	77	85	7.10
D171	Tumor benigno lipomatoso de piel y de tejido subcutáneo del tronco	22	8	30	2.50
K43901	Hernia supraumbilical y epigástrica	15	7	22	1.84
K808	Otras colelitiasis	16	4	20	1.67
D172	Tumor benigno lipomatoso de piel y de tejido subcutáneo de miembros	15	1	16	1.34
K403	Hernia inguinal unilateral o no especificada, con obstrucción, sin gangrena	2	14	16	1.34
K439	Otras hernias ventrales y las no especificadas sin obstrucción o gangrena	11	4	15	1.25
D179	Tumor benigno lipomatoso, de sitio no especificado	9	3	12	1.00
E882	Lipomatosis, no clasificada en otra parte	8	3	11	0.92
M62001	Diástasis de rectos	7	1	8	0.67
K802	Calculo de la vesícula biliar sin colecistitis	6	1	7	0.58
Q831	Mama supernumeraria	6	1	7	0.58
E88202	Lipoma	5	1	6	0.50
K589	Síndrome del colon irritable sin diarrea	3	3	6	0.50
K801	Calculo de la vesícula biliar con otra colecistitis	5	1	6	0.50
K412	Hernia femoral bilateral, sin obstrucción ni gangrena	1	4	5	0.42
K458	Otras hernias de la cavidad abdominal especificadas, sin obstrucción ni gangrena	3	2	5	0.42
	Otros	106	59	165	13.77
<b>TOTAL</b>		<b>594</b>	<b>604</b>	<b>1,198</b>	<b>100.00</b>

## PARED ABDOMINAL 310 B

### Principales Consultas por grupo de Edad y Sexo enero - marzo 2022

Causa	15 -19		20 - 24		25 - 44		45 - 59	
	f	m	f	m	f	m	f	m
Hernia inguinal unilateral o no especificada, sin obstrucción ni gangrena	3	4	3	2	16	59	38	106
Hernia incisional sin obstrucción o gangrena	0	0	1	0	25	9	65	13
Hernia umbilical sin obstrucción ni gangrena	1	5	1	3	35	8	32	34
Hernia inguinal bilateral, sin obstrucción ni gangrena	0	0	0	0	1	10	4	31
Tumor benigno lipomatoso de piel y de tejido subcutáneo del tronco	0	0	1	0	8	3	7	1
Hernia supraumbilical y epigástrica	0	0	1	0	5	1	7	0
Otras colelitiasis	0	2	0	0	11	0	5	1
Tumor benigno lipomatoso de piel y de tejido subcutáneo de miembros	0	0	0	0	4	0	3	0
Hernia inguinal unilateral o no especificada, con obstrucción, sin gangrena	0	0	0	0	0	1	1	7
Otras hernias ventrales y las no especificadas sin obstrucción o gangrena	1	0	0	0	0	0	7	1
Tumor benigno lipomatoso, de sitio no especificado	0	0	0	0	2	2	2	1
Lipomatosis, no clasificada en otra parte	1	0	0	0	2	1	2	1
Diástasis de rectos	0	0	0	0	3	0	1	1
Calculo de la vesícula biliar sin colecistitis	0	0	0	0	4	0	0	1
Mama supernumeraria	0	0	0	0	5	1	1	0
Lípoma	0	0	0	0	1	0	4	1
Síndrome del colon irritable sin diarrea	0	0	0	0	0	2	1	0
Calculo de la vesícula biliar con otra colecistitis	0	0	0	0	3	0	2	1
Hernia femoral bilateral, sin obstrucción ni gangrena	0	0	0	0	0	1	0	0
Otras hernias de la cavidad abdominal especificadas, sin obstrucción ni gangrena	0	0	0	0	1	1	0	0
Otros	8	2	3	1	28	15	40	29
<b>TOTAL</b>	<b>14</b>	<b>13</b>	<b>10</b>	<b>6</b>	<b>154</b>	<b>114</b>	<b>222</b>	<b>229</b>

## PARED ABDOMINAL 310 B

### Principales Consultas por grupo de Edad y Sexo enero - marzo 2022

Causa	60 - 64		65 o +		Total femenino	Total, masculino	Total, general
	f	m	f	m			
Hernia inguinal unilateral o no especificada, sin obstrucción ni gangrena	14	30	28	87	102	288	390
Hernia incisional sin obstrucción o gangrena	25	13	38	22	154	57	211
Hernia umbilical sin obstrucción ni gangrena	7	10	14	5	90	65	155
Hernia inguinal bilateral, sin obstrucción ni gangrena	3	6	0	30	8	77	85
Tumor benigno lipomatoso de piel y de tejido subcutáneo del tronco	2	3	4	1	22	8	30
Hernia supraumbilical y epigástrica	1	2	1	4	15	7	22
Otras colelitiasis	0	0	0	1	16	4	20
Tumor benigno lipomatoso de piel y de tejido subcutáneo de miembros	3	1	5	0	15	1	16
Hernia inguinal unilateral o no especificada, con obstrucción, sin gangrena	1	4	0	2	2	14	16
Otras hernias ventrales y las no especificadas sin obstrucción o gangrena	1	1	2	2	11	4	15
Tumor benigno lipomatoso, de sitio no especificado	1	0	4	0	9	3	12
Lipomatosis, no clasificada en otra parte	1	0	2	1	8	3	11
Diástasis de rectos	0	0	3	0	7	1	8
Calculo de la vesícula biliar sin colecistitis	1	0	1	0	6	1	7
Mama supernumeraria	0	0	0	0	6	1	7
Lipoma	0	0	0	0	5	1	6
Síndrome del colon irritable sin diarrea	0	1	2	0	3	3	6
Calculo de la vesícula biliar con otra colecistitis	0	0	0	0	5	1	6
Hernia femoral bilateral, sin obstrucción ni gangrena	1	0	0	3	1	4	5
Otras hernias de la cavidad abdominal especificadas, sin obstrucción ni gangrena	1	0	1	1	3	2	5
Otros	7	4	20	8	106	59	165
<b>TOTAL</b>	<b>69</b>	<b>75</b>	<b>125</b>	<b>167</b>	<b>594</b>	<b>604</b>	<b>1,198</b>

## SEPSIS URGENCIA 310 B

### Principales Consultas enero - marzo 2022

Código	Causa	Femenino	Masculino	Total	%
E115	Diabetes mellitus tipo 2, con complicaciones circulatorias periféricas	20	30	50	11.44
K432	Hernia incisional sin obstrucción o gangrena	20	3	23	5.26
K403	Hernia inguinal unilateral o no especificada, con obstrucción, sin gangrena	3	14	17	3.89
K810	Colecistitis aguda	15	2	17	3.89
K830	Colangitis	12	4	16	3.66
K429	Hernia umbilical sin obstrucción ni gangrena	7	8	15	3.43
K36X	Otros tipos de apendicitis	8	6	14	3.20
K800	Calculo de la vesícula biliar con colecistitis aguda	11	3	14	3.20
M799	Trastorno de los tejidos blandos, no especificado	5	7	12	2.75
D171	Tumor benigno lipomatoso de piel y de tejido subcutáneo del tronco	10	1	11	2.52
K37X	Apendicitis, no especificada	5	6	11	2.52
K564	Otras obstrucciones del intestino	4	5	9	2.06
L921	Necrobiosis lipídica, no clasificada en otra parte	2	7	9	2.06
M798	Otros trastornos especificados de los tejidos blandos	4	5	9	2.06
K808	Otras colelitiasis	7	1	8	1.83
Z432	Atención de ileostomía	4	4	8	1.83
E105	Diabetes mellitus tipo 1, con complicaciones circulatorias periféricas	4	3	7	1.60
K353	Apendicitis aguda con peritonitis localizada	2	5	7	1.60
K352	Apendicitis aguda con peritonitis generalizada	2	4	6	1.37
K802	Calculo de la vesícula biliar sin colecistitis	5	1	6	1.37
	Otros	95	73	168	38.44
<b>TOTAL</b>		<b>245</b>	<b>192</b>	<b>437</b>	<b>100.00</b>

## SEPSIS URGENCIA 310 B

### Principales Consultas por grupo de Edad y Sexo enero - marzo 2022

Causa	15 -19		20 - 24		25 - 44		45 - 59	
	f	m	f	m	f	m	f	m
Diabetes mellitus tipo 2, con complicaciones circulatorias periféricas	0	0	0	0	3	4	8	9
Hernia incisional sin obstrucción o gangrena	0	0	0	0	0	0	11	2
Hernia inguinal unilateral o no especificada, con obstrucción, sin gangrena	0	0	0	0	0	4	1	5
Colecistitis aguda	0	0	2	0	7	0	3	0
Colangitis	1	0	1	0	1	1	2	1
Hernia umbilical sin obstrucción ni gangrena	0	1	0	0	1	3	4	3
Otros tipos de apendicitis	0	0	2	2	3	4	2	0
Calculo de la vesícula biliar con colecistitis aguda	0	0	0	0	8	0	3	3
Trastorno de los tejidos blandos, no especificado	0	0	0	0	1	2	3	2
Tumor benigno lipomatoso de piel y de tejido subcutáneo del tronco	0	0	0	1	3	0	3	0
Apendicitis, no especificada	0	0	1	1	3	2	1	3
Otras obstrucciones del intestino	0	1	0	0	1	2	2	0
Necrobiosis lipídica, no clasificada en otra parte	0	0	0	0	1	2	0	3
Otros trastornos especificados de los tejidos blandos	0	0	0	0	0	1	2	2
Otras colelitiasis	0	0	0	0	1	0	3	1
Atención de ileostomía	0	0	0	0	3	0	1	1
Diabetes mellitus tipo 1, con complicaciones circulatorias periféricas	0	0	0	0	0	0	1	2
Apendicitis aguda con peritonitis localizada	0	0	0	2	1	3	1	0
Apendicitis aguda con peritonitis generalizada	0	0	0	0	1	2	1	1
Calculo de la vesícula biliar sin colecistitis	0	0	1	0	3	0	0	1
Otros	1	0	6	5	24	18	32	32
<b>TOTAL</b>	<b>2</b>	<b>2</b>	<b>13</b>	<b>11</b>	<b>65</b>	<b>48</b>	<b>84</b>	<b>71</b>

## SEPSIS URGENCIA 310 B

### Principales Consultas por grupo de Edad y Sexo enero - marzo 2022

Causa	60 - 64		65 o +		Total, femenino	Total, masculino	Total, general
	f	m	f	m			
Diabetes mellitus tipo 2, con complicaciones circulatorias periféricas	2	4	7	13	20	30	50
Hernia incisional sin obstrucción o gangrena	3	0	6	1	20	3	23
Hernia inguinal unilateral o no especificada, con obstrucción, sin gangrena	1	2	1	3	3	14	17
Colecistitis aguda	0	2	3	0	15	2	17
Colangitis	4	2	3	0	12	4	16
Hernia umbilical sin obstrucción ni gangrena	0	0	2	1	7	8	15
Otros tipos de apendicitis	1	0	0	0	8	6	14
Calculo de la vesícula biliar con colecistitis aguda	0	0	0	0	11	3	14
Trastorno de los tejidos blandos, no especificado	1	2	0	1	5	7	12
Tumor benigno lipomatoso de piel y de tejido subcutáneo del tronco	4	0	0	0	10	1	11
Apendicitis, no especificada	0	0	0	0	5	6	11
Otras obstrucciones del intestino	0	1	1	1	4	5	9
Necrobiosis lipídica, no clasificada en otra parte	1	1	0	1	2	7	9
Otros trastornos especificados de los tejidos blandos	1	1	1	1	4	5	9
Otras colelitiasis	2	0	1	0	7	1	8
Atención de ileostomía	0	2	0	1	4	4	8
Diabetes mellitus tipo 1, con complicaciones circulatorias periféricas	2	0	1	1	4	3	7
Apendicitis aguda con peritonitis localizada	0	0	0	0	2	5	7
Apendicitis aguda con peritonitis generalizada	0	1	0	0	2	4	6
Calculo de la vesícula biliar sin colecistitis	0	0	1	0	5	1	6
Otros	10	5	22	13	95	73	168
<b>TOTAL</b>	<b>32</b>	<b>23</b>	<b>49</b>	<b>37</b>	<b>245</b>	<b>192</b>	<b>437</b>

## TRACTO DIGESTIVO 310 B

### Principales Consultas enero - marzo 2022

Código	Causa	Femenino	Masculino	Total
Q401	Hernia hiatal congénita	19	9	28
K219	Enfermedad del reflujo gastroesofágico sin esofagitis	4	4	8
K220	Acalasia del cardias	6	2	8
T543	Efecto toxico de álcalis cáusticos y sustancias alcalinas similares	2	2	4
K808	Otras colelitiasis	3	0	3
C162	Tumor maligno del cuerpo del estomago	0	2	2
C16901	Tumor maligno del estroma gastrointestinal	1	0	1
C884	Linfoma de células B extranodal de zona marginal de tejido linfoide asociado a mucosas [linfoma TLAM]	1	0	1
K210	Enfermedad del reflujo gastroesofágico con esofagitis	1	0	1
K315	Obstrucción del duodeno	1	0	1
K317	Pólipo del estomago y del duodeno	1	0	1
K409	Hernia inguinal unilateral o no especificada, sin obstrucción ni gangrena	0	1	1
Q790	Hernia diafragmática congénita	1	0	1
R13X01	Disfagia alta en estudio	0	1	1
Z432	Atención de ileostomía	0	1	1
Z933	Colostomía	0	1	1
<b>TOTAL</b>		<b>40</b>	<b>23</b>	<b>63</b>



## TRACTO DIGESTIVO 310 B

### Principales Consultas por grupo de Edad y Sexo enero - marzo 2022

Causa	15 -19		20 - 24		25 - 44		45 - 59	
	f	m	f	m	f	m	f	m
Hernia hiatal congénita	0	0	0	0	5	1	10	4
Enfermedad del reflujo gastroesofágico sin esofagitis	0	0	0	1	1	0	3	2
Acalasia del cardias	0	0	0	0	2	0	4	2
Efecto toxico de álcalis cáusticos y sustancias alcalinas similares	0	0	0	0	0	2	0	0
Otras colelitiasis	0	0	0	0	2	0	1	0
Tumor maligno del cuerpo del estomago	0	0	0	0	0	0	0	0
Tumor maligno del estroma gastrointestinal	0	0	0	0	0	0	0	0
Linfoma de células B extranodal de zona marginal de tejido linfoide asociado a mucosas [linfoma TLAM]	0	0	0	0	0	0	0	0
Enfermedad del reflujo gastroesofágico con esofagitis	0	0	0	0	1	0	0	0
Obstrucción del duodeno	0	0	1	0	0	0	0	0
Pólipo del estomago y del duodeno	0	0	0	0	0	0	0	0
Hernia inguinal unilateral o no especificada, sin obstrucción ni gangrena	0	0	0	0	0	0	0	0
Hernia diafragmática congénita	0	0	0	0	0	0	0	0
Disfagia alta en estudio	0	0	0	0	0	1	0	0
Atención de ileostomía	0	0	0	0	0	1	0	0
Colostomía	0	0	0	0	0	1	0	0
<b>TOTAL</b>	<b>0</b>	<b>0</b>	<b>1</b>	<b>1</b>	<b>11</b>	<b>6</b>	<b>18</b>	<b>8</b>

## TRACTO DIGESTIVO 310 B

### Principales Consultas por grupo de Edad y Sexo enero - marzo 2022

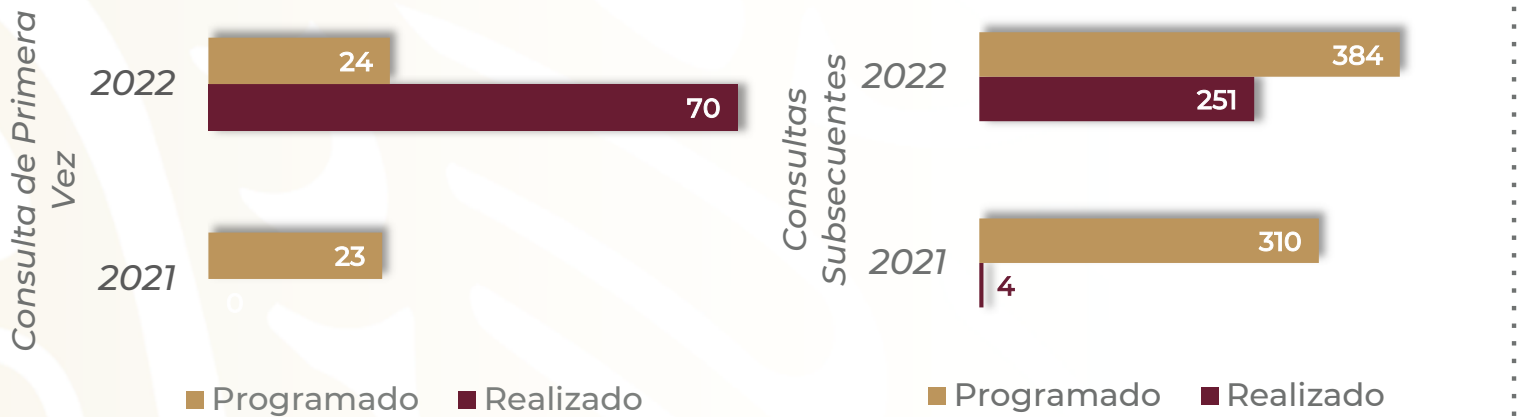
Causa	60 - 64		65 o +		Total, Femenino	Total, masculino	Total, General
	f	m	f	m			
Hernia hiatal congénita	3	3	1	1	19	9	28
Enfermedad del reflujo gastroesofágico sin esofagitis	0	1	0	0	4	4	8
Acalasia del cardias	0	0	0	0	6	2	8
Efecto toxico de álcalis cáusticos y sustancias alcalinas similares	2	0	0	0	2	2	4
Otras colelitiasis	0	0	0	0	3	0	3
Tumor maligno del cuerpo del estomago	0	0	0	2	0	2	2
Tumor maligno del estroma gastrointestinal	1	0	0	0	1	0	1
Linfoma de células B extranodal de zona marginal de tejido linfoide asociado a mucosas [linfoma TLAM]	0	0	1	0	1	0	1
Enfermedad del reflujo gastroesofágico con esofagitis	0	0	0	0	1	0	1
Obstrucción del duodeno	0	0	0	0	1	0	1
Pólipo del estomago y del duodeno	0	0	1	0	1	0	1
Hernia inguinal unilateral o no especificada, sin obstrucción ni gangrena	0	1	0	0	0	1	1
Hernia diafragmática congénita	1	0	0	0	1	0	1
Disfagia alta en estudio	0	0	0	0	0	1	1
Atención de ileostomía	0	0	0	0	0	1	1
Colostomía	0	0	0	0	0	1	1
<b>TOTAL</b>	<b>7</b>	<b>5</b>	<b>3</b>	<b>3</b>	<b>40</b>	<b>23</b>	<b>63</b>

## CIRUGÍA GENERAL 310 B

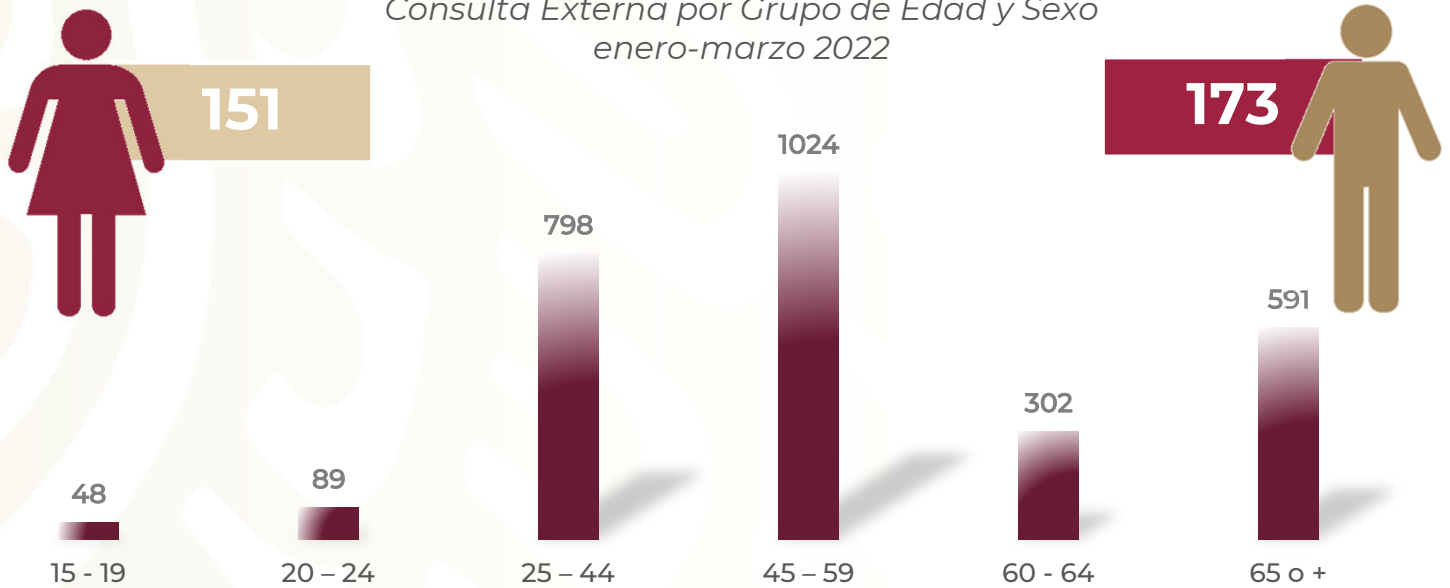
### Recursos Humanos enero - marzo 2022

Categoría	Turno					Total
	Completo	Matutino	Vespertino	Nocturno	Sab, dom y fest	
<b>Rama médica</b>						
Jefe de Servicios	2	2	0	0	0	4
Medico Especialista A	0	8	0	7	0	17
Medico Especialista B	0	5	2	0	2	9
Medico Especialista C	0	25	3	1	1	30
<b>Rama de enfermería</b>						
Jefe de Enfermeras C	0	0	0	1	0	1
Jefe de Enfermeras E	0	0	1	0	0	1
Auxiliar de Enfermera A	0	2	4	4	0	10
Auxiliar de Enfermera B	0	1	1	1	0	3
Enfermera Especialista A	0	1	0	0	0	1
Enfermera Especialista B	0	1	1	0	0	2
Enfermera Especialista C	0	5	3	2	0	10
Enfermera General Titulada A	0	12	9	7	0	28
Enfermera General Titulada B	0	3	1	0	0	4
Enfermera General Titulada C	0	18	16	10	0	44
<b>Rama paramédica</b>						
Afanadora	0	18	10	3	6	37
Camillero	0	5	5	1	0	11
Lavandera en Hospital	0	0	2	0	0	2
<b>Rama paramédica eventual</b>						
Camillero	0	0	1	0	0	1
<b>Rama administrativa</b>						
Apoyo Administrativo en Salud A8	0	2	1	0	0	3
Apoyo Administrativo en Salud A7	0	3	1	0	0	4
Apoyo Administrativo en Salud A6	0	1	0	0	0	1
Apoyo Administrativo en Salud A5	0	3	0	2	1	6
Apoyo Administrativo en Salud A4	0	3	0	0	2	5
Apoyo Administrativo en Salud A3	0	4	0	2	1	7
Apoyo Administrativo en Salud A2	0	2	0	0	0	2
Soporte Administrativo C	1	0	0	0	0	1
<b>Total</b>	<b>3</b>	<b>124</b>	<b>63</b>	<b>41</b>	<b>13</b>	<b>244</b>

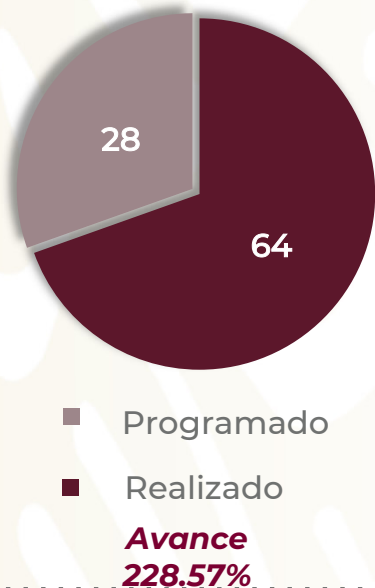
# TRASPLANTES 310 C



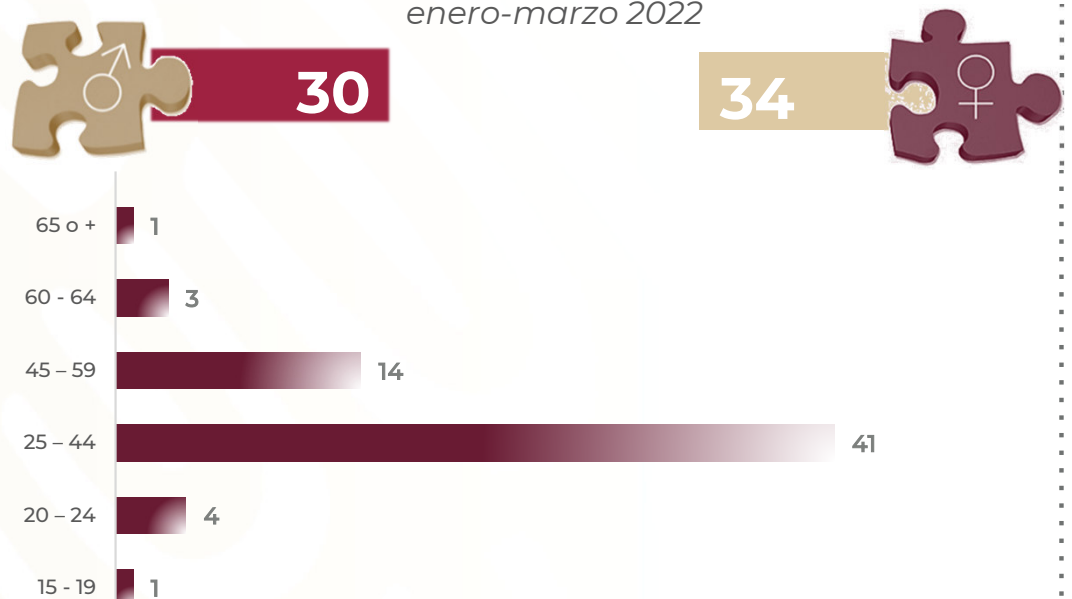
Consulta Externa por Grupo de Edad y Sexo enero-marzo 2022



Egresos enero-marzo 2022

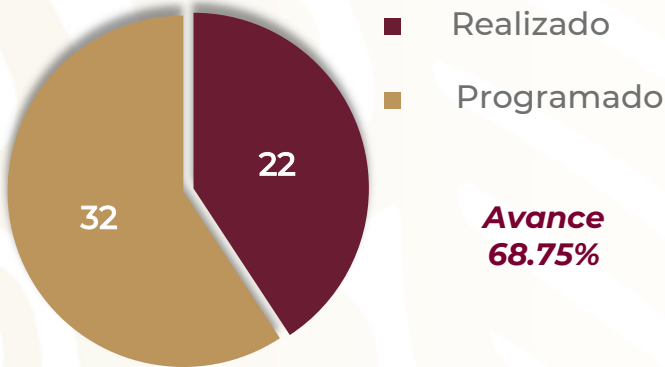


Egresos por Grupo de Edad y Sexo enero-marzo 2022



# TRASPLANTES 310 C

*Cirugías  
enero-marzo 2022*



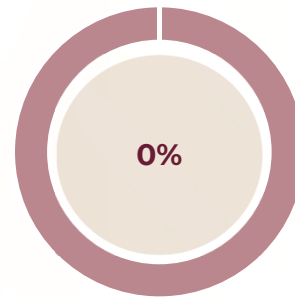
*Procedimientos  
enero-marzo 2022*



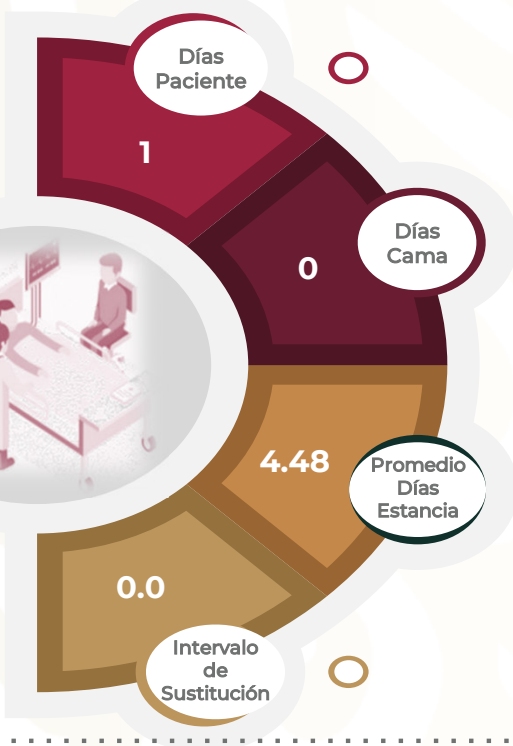
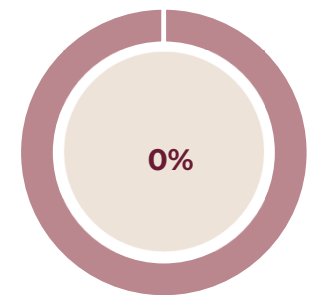
*Procedimientos  
enero-marzo 2021*



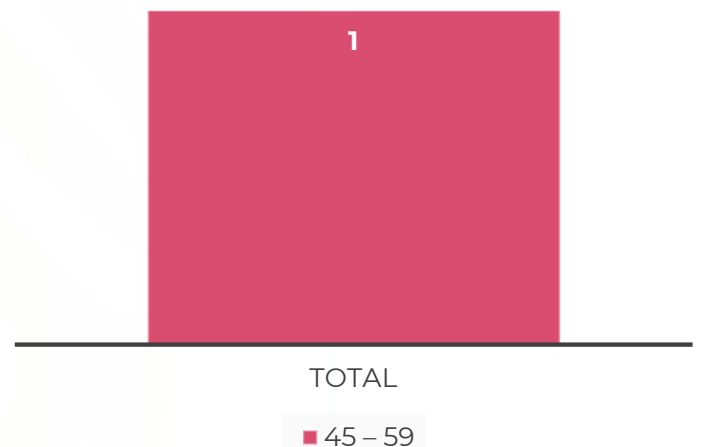
*% Ocupación  
Hospitalaria  
enero-marzo 2021*



*% Ocupación  
Hospitalaria  
enero-marzo 2022*



*Defunciones por Grupo de Edad  
enero-marzo 2022*



*Defunciones por Sexo  
enero-marzo 2022*



## TRASPLANTES 310 C

### Comparativo de Productividad enero - marzo 2021/2022

Actividad	2021				2022			
	Programado	Realizado	% de Avance	Status	Programado	Realizado	% de Avance	Status
Consultas de primera vez	23	0	0.00	R	24	70	291.67	V
Consultas subsecuentes	310	4	1.29	R	384	251	65.36	R
Interconsultas		1				3		
<b>Total, de consultas</b>	<b>333</b>	<b>5</b>	<b>1.50</b>	<b>R</b>	<b>408</b>	<b>324</b>	<b>79.41</b>	<b>R</b>
Ingresos		18				63		
Egresos	22	16	72.73	R	28	64	228.57	V
Intervenciones quirúrgicas	38	5	13.16	R	32	22	68.75	R
Procedimientos		0				2		
Días paciente		27				1		

Semaforización	Estatus
Cumpliendo con el 97.00% o más de sus metas	V
Cumpliendo entre el 90.00% y el 96.99% de sus metas	A
Cumpliendo con el 89.99% o menos de sus metas	R

 No Aplica

## TRASPLANTES 310 C

### Principales motivos de consulta enero - marzo 2022

Código	Causa	Femenino	Masculino	Total	%
Z940	Trasplante de riñón	64	82	146	45.06
N185	Enfermedad renal crónica, etapa 5	43	45	88	27.16
Z524	Donante de riñón	28	17	45	13.89
T861	Falla y rechazo de trasplante de riñón	3	19	22	6.79
N189	Enfermedad renal crónica, no especificada	4	3	7	2.16
K729	Insuficiencia hepática, no especificada	5	1	6	1.85
Z944	Trasplante de hígado	2	3	5	1.54
D375	Tumor de comportamiento incierto o desconocido del recto	2	0	2	0.62
N184	Enfermedad renal crónica, etapa 4	0	2	2	0.62
B171	Hepatitis aguda tipo C	0	1	1	0.31
<b>TOTAL</b>		<b>151</b>	<b>173</b>	<b>324</b>	<b>100.00</b>

## TRASPLANTES 310 C

### Principales motivos de consulta por grupo de Edad y Sexo enero - marzo 2022

Causa	15 - 19		20 - 24		25 - 44		45 - 59	
	f	m	f	m	f	m	f	m
Trasplante de riñón	2	0	5	4	44	59	13	10
Enfermedad renal crónica, etapa 5	1	0	1	7	27	23	9	12
Donante de riñón	0	0	1	2	16	10	11	5
Falla y rechazo de trasplante de riñón	0	0	0	1	3	16	0	0
Enfermedad renal crónica, no especificada	0	0	1	0	2	1	1	1
Insuficiencia hepática, no especificada	0	0	0	0	2	0	1	0
Trasplante de hígado	0	0	0	0	0	0	1	3
Tumor de comportamiento incierto o desconocido del recto	0	0	0	0	1	0	0	0
Enfermedad renal crónica, etapa 4	0	0	0	0	0	2	0	0
Hepatitis aguda tipo C	0	0	0	0	0	0	0	1
<b>TOTAL</b>	<b>3</b>	<b>0</b>	<b>8</b>	<b>14</b>	<b>95</b>	<b>111</b>	<b>36</b>	<b>32</b>



## TRASPLANTES 310 C

### Principales motivos de consulta por grupo de Edad y Sexo enero - marzo 2022

Causa	60 - 64		65 o +		Total femenino	Total, masculino	Total, general
	f	m	f	m			
Trasplante de riñón	0	4	0	5	64	82	146
Enfermedad renal crónica, etapa 5	1	2	4	1	43	45	88
Donante de riñón	0	0	0	0	28	17	45
Falla y rechazo de trasplante de riñón	0	1	0	1	3	19	22
Enfermedad renal crónica, no especificada	0	1	0	0	4	3	7
Insuficiencia hepática, no especificada	1	1	1	0	5	1	6
Trasplante de hígado	1	0	0	0	2	3	5
Tumor de comportamiento incierto o desconocido del recto	0	0	1	0	2	0	2
Enfermedad renal crónica, etapa 4	0	0	0	0	0	2	2
Hepatitis aguda tipo C	0	0	0	0	0	1	1
<b>TOTAL</b>	<b>3</b>	<b>9</b>	<b>6</b>	<b>7</b>	<b>151</b>	<b>173</b>	<b>324</b>

## TRASPLANTES 310 C

### Principales Diagnósticos de Egresos enero - marzo 2022

Código	Causa	Femenino	Masculino	Total
Z940	Trasplante de riñón	19	23	42
K746	Otras cirrosis del hígado y las no especificadas	2	3	5
K703	Cirrosis hepática alcohólica	0	4	4
N185	Enfermedad renal crónica, etapa 5	3	1	4
Z524	Donante de riñón	2	1	3
T861	Falla y rechazo de trasplante de riñón	2	0	2
A689	Fiebre recurrente, no especificada	0	1	1
K754	Hepatitis autoinmune	1	0	1
N137	Uropatía asociada con reflujo vesicoureteral	0	1	1
N289	Trastorno del riñón y del uréter, no especificado	1	0	1
<b>TOTAL</b>		<b>30</b>	<b>34</b>	<b>64</b>

## TRASPLANTES 310 C

### Principales Diagnósticos de Egresos por grupo de Edad y Sexo enero - marzo 2022

Causa	15 - 19		20 - 24		25 - 44		45 - 59	
	f	m	f	m	f	m	f	m
Trasplante de riñón	1	0	1	3	15	16	2	3
Otras cirrosis del hígado y las no especificadas	0	0	0	0	0	0	2	2
Cirrosis hepática alcohólica	0	0	0	0	0	0	0	4
Enfermedad renal crónica, etapa 5	0	0	0	0	2	1	0	0
Donante de riñón	0	0	0	0	1	1	1	0
Falla y rechazo de trasplante de riñón	0	0	0	0	2	0	0	0
Fiebre recurrente, no especificada	0	0	0	0	0	1	0	0
Hepatitis autoinmune	0	0	0	0	0	0	0	0
Uropatía asociada con reflujo vesicoureteral	0	0	0	0	0	1	0	0
Trastorno del riñón y del uréter, no especificado	0	0	0	0	1	0	0	0
<b>TOTAL</b>	<b>1</b>	<b>0</b>	<b>1</b>	<b>3</b>	<b>21</b>	<b>20</b>	<b>5</b>	<b>9</b>

## TRASPLANTES 310 C

### Principales Diagnósticos de Egresos por grupo de Edad y Sexo enero - marzo 2022

Causa	60 - 64		65 o +		Total, femenino	Total, masculino	Total, general
	f	m	f	m			
Trasplante de riñón	0	1	0	0	19	23	42
Otras cirrosis del hígado y las no especificadas	0	1	0	0	2	3	5
Cirrosis hepática alcohólica	0	0	0	0	0	4	4
Enfermedad renal crónica, etapa 5	0	0	1	0	3	1	4
Donante de riñón	0	0	0	0	2	1	3
Falla y rechazo de trasplante de riñón	0	0	0	0	2	0	2
Fiebre recurrente, no especificada	0	0	0	0	0	1	1
Hepatitis autoinmune	1	0	0	0	1	0	1
Uropatía asociada con reflujo vesicoureteral	0	0	0	0	0	1	1
Trastorno del riñón y del uréter, no especificado	0	0	0	0	1	0	1
<b>TOTAL</b>	<b>1</b>	<b>2</b>	<b>1</b>	<b>0</b>	<b>30</b>	<b>34</b>	<b>64</b>

## TRASPLANTES 310 C

### Principales Causas de Defunción enero - marzo 2022

Código	Causa	Femenino	Masculino	Total
<b>TOTAL</b>				

## TRASPLANTES 310 C

### Principales Causas de Defunción por grupo de Edad y Sexo enero - marzo 2022

Causa	5 - 14		15 - 19		20 - 24		25 - 44	
	f	m	f	m	f	m	f	m
<b>TOTAL</b>								

Causa	45 - 59		60 - 64		65 o +		Total, femenino	Total, masculino	Total, general
	F	m	f	m	f	m			
<b>TOTAL</b>									

## TRASPLANTES 310 - C

### Principales Cirugías y Procedimientos enero - marzo 2022

Código	Causa	Femenino	Masculino	Total
50.59	Trasplante hepático de donador fallecido	2	4	6
55.69	Trasplante renal donador fallecido	4	1	5
55.69	Trasplante renal donador vivo	1	2	3
55.51	Nefrectomía laparoscópica manoasistida izquierda para trasplante	1	1	2
00.9101	Procuración multiorgánica	1	0	1
00.93	Trasplante procedente de cadáver	0	1	1
38.95	Cateterismo venoso para diálisis renal	1	0	1
50.29	Otra eliminación de lesión de hígado	1	0	1
54.12	Reapertura de laparotomía reciente	0	1	1
55.23	Biopsia [percutánea] [aguja] cerrada de riñón	0	1	1
86.04	Otra incisión con drenaje de piel y tejido subcutáneo	1	0	1
86.05	Incisión con extracción de cuerpo extraño de piel y tejido subcutáneo	0	1	1
<b>TOTAL</b>		<b>12</b>	<b>12</b>	<b>24</b>

## TRASPLANTES 310 C

### Principales Cirugías y Procedimientos por grupo de Edad y Sexo enero - marzo 2022

Causa	15 - 19		20 - 24		25 - 44		45 - 59	
	f	m	f	m	f	m	f	m
Trasplante hepático de donador fallecido	0	0	0	0	1	0	1	3
Trasplante renal donador fallecido	0	0	0	0	2	1	2	0
Trasplante renal donador vivo	0	0	0	1	1	1	0	0
Nefrectomía laparoscópica manoasistida izquierda para trasplante	0	0	0	0	0	1	1	0
Procuración multiorgánica	0	0	0	0	0	0	1	0
Trasplante procedente de cadáver	0	0	0	0	0	1	0	0
Cateterismo venoso para diálisis renal	0	0	0	0	1	0	0	0
Otra eliminación de lesión de hígado	0	0	0	0	0	0	0	0
Reapertura de laparotomía reciente	0	0	0	0	0	0	0	1
Biopsia [percutánea] [aguja] cerrada de riñón	0	0	0	0	0	1	0	0
Otra incisión con drenaje de piel y tejido subcutáneo	0	0	0	0	1	0	0	0
Incisión con extracción de cuerpo extraño de piel y tejido subcutáneo	0	0	0	0	0	1	0	0
<b>TOTAL</b>	<b>0</b>	<b>0</b>	<b>0</b>	<b>1</b>	<b>6</b>	<b>6</b>	<b>5</b>	<b>4</b>



## TRASPLANTES 310 C

### Principales Cirugías y Procedimientos por grupo de Edad y Sexo enero - marzo 2022

Causa	60 - 64		65 o +		Total femenino	Total, masculino	Total, general
	f	m	f	m			
Trasplante hepático de donador fallecido	0	1	0	0	2	4	6
Trasplante renal donador fallecido	0	0	0	0	4	1	5
Trasplante renal donador vivo	0	0	0	0	1	2	3
Nefrectomía laparoscópica manoasistida izquierda para trasplante	0	0	0	0	1	1	2
Procuración multiorgánica	0	0	0	0	1	0	1
Trasplante procedente de cadáver	0	0	0	0	0	1	1
Cateterismo venoso para diálisis renal	0	0	0	0	1	0	1
Otra eliminación de lesión de hígado	1	0	0	0	1	0	1
Reapertura de laparotomía reciente	0	0	0	0	0	1	1
Biopsia [percutánea] [aguja] cerrada de riñón	0	0	0	0	0	1	1
Otra incisión con drenaje de piel y tejido subcutáneo	0	0	0	0	1	0	1
Incisión con extracción de cuerpo extraño de piel y tejido subcutáneo	0	0	0	0	0	1	1
<b>TOTAL</b>	<b>1</b>	<b>1</b>	<b>0</b>	<b>0</b>	<b>12</b>	<b>12</b>	<b>24</b>

## TRASPLANTES 310 - C

### Principales Diagnósticos de Egresos de Terapia Intensiva enero - marzo 2022

Código	Causa	Femenino	Masculino	Total
Z940	Trasplante de riñón	21	26	47
K746	Otras cirrosis del hígado y las no especificadas	4	4	8
K703	Cirrosis hepática alcohólica	0	5	5
N185	Enfermedad renal crónica, etapa 5	3	1	4
T861	Falla y rechazo de trasplante de riñón	4	0	4
Z524	Donante de riñón	3	1	4
K754	Hepatitis autoinmune	3	0	3
A689	Fiebre recurrente, no especificada	0	2	2
I213	Infarto transmural agudo del miocardio, de sitio no especificado	0	1	1
I219	Infarto agudo del miocardio, sin otra especificación	0	1	1
I678	Otras enfermedades cerebrovasculares especificadas	0	1	1
K661	Hemoperitoneo	0	1	1
K720	Insuficiencia hepática aguda o subaguda	1	0	1
K729	Insuficiencia hepática, no especificada	0	1	1
N189	Enfermedad renal crónica, no especificada	1	0	1
N289	Trastorno del riñón y del uréter, no especificado	1	0	1
<b>TOTAL</b>		<b>41</b>	<b>44</b>	<b>85</b>

## TRASPLANTES 310 C

### Principales Diagnósticos de Egresos de Terapia Intensiva por grupo de Edad y Sexo enero - marzo 2022

Causa	15 - 19		20 - 24		25 - 44		45 - 59	
	f	m	f	m	f	m	f	m
Trasplante de riñón	1	0	1	4	17	17	2	4
Otras cirrosis del hígado y las no especificadas	0	0	0	0	0	0	4	2
Cirrosis hepática alcohólica	0	0	0	0	0	0	0	5
Enfermedad renal crónica, etapa 5	0	0	0	0	2	1	0	0
Falla y rechazo de trasplante de riñón	0	0	0	0	4	0	0	0
Donante de riñón	0	0	0	0	2	1	1	0
Hepatitis autoinmune	0	0	0	0	0	0	0	0
Fiebre recurrente, no especificada	0	0	0	0	0	2	0	0
Infarto transmural agudo del miocardio, de sitio no especificado	0	0	0	0	0	0	0	1
Infarto agudo del miocardio, sin otra especificación	0	0	0	0	0	0	0	0
Otras enfermedades cerebrovasculares especificadas	0	0	0	0	0	0	0	1
Hemoperitoneo	0	0	0	1	0	0	0	0
Insuficiencia hepática aguda o subaguda	0	0	0	0	1	0	0	0
Insuficiencia hepática, no especificada	0	0	0	1	0	0	0	0
Enfermedad renal crónica, no especificada	0	0	0	0	1	0	0	0
Trastorno del riñón y del uréter, no especificado	0	0	0	0	1	0	0	0
<b>TOTAL</b>	<b>1</b>	<b>0</b>	<b>1</b>	<b>6</b>	<b>28</b>	<b>21</b>	<b>7</b>	<b>13</b>

## TRASPLANTES 310 C

### Principales Diagnósticos de Egresos de Terapia Intensiva por grupo de Edad y Sexo enero - marzo 2022

Causa	60 - 64		65 o +		Total femenino	Total, masculino	Total, general
	f	m	f	m			
Trasplante de riñón	0	1	0	0	21	26	47
Otras cirrosis del hígado y las no especificadas	0	2	0	0	4	4	8
Cirrosis hepática alcohólica	0	0	0	0	0	5	5
Enfermedad renal crónica, etapa 5	0	0	1	0	3	1	4
Falla y rechazo de trasplante de riñón	0	0	0	0	4	0	4
Donante de riñón	0	0	0	0	3	1	4
Hepatitis autoinmune	3	0	0	0	3	0	3
Fiebre recurrente, no especificada	0	0	0	0	0	2	2
Infarto transmural agudo del miocardio, de sitio no especificado	0	0	0	0	0	1	1
Infarto agudo del miocardio, sin otra especificación	0	0	0	1	0	1	1
Otras enfermedades cerebrovasculares especificadas	0	0	0	0	0	1	1
Hemoperitoneo	0	0	0	0	0	1	1
Insuficiencia hepática aguda o subaguda	0	0	0	0	1	0	1
Insuficiencia hepática, no especificada	0	0	0	0	0	1	1
Enfermedad renal crónica, no especificada	0	0	0	0	1	0	1
Trastorno del riñón y del uréter, no especificado	0	0	0	0	1	0	1
<b>TOTAL</b>	<b>3</b>	<b>3</b>	<b>1</b>	<b>1</b>	<b>41</b>	<b>44</b>	<b>85</b>

## TRASPLANTES 310 - C

### Principales causas de Defunción de Terapia Intensiva enero - marzo 2022

Código	Causa	Femenino	Masculino	Total
1678	Otras enfermedades cerebrovasculares especificadas	0	1	1
<b>TOTAL</b>		<b>0</b>	<b>1</b>	<b>1</b>

### Principales causas de Defunción de Terapia Intensiva por grupo de Edad y Sexo enero - marzo 2022

Causa	15 - 19		20 - 24		25 - 44		45 - 59	
	f	m	f	m	f	m	f	m
Otras enfermedades cerebrovasculares especificadas	0	0	0	0	0	0	0	1
<b>TOTAL</b>	<b>0</b>	<b>0</b>	<b>0</b>	<b>0</b>	<b>0</b>	<b>0</b>	<b>0</b>	<b>1</b>

Causa	60 - 64		65 o +		Total femenino	Total, masculino	Total, general
	f	m	f	m			
Otras enfermedades cerebrovasculares especificadas	0	0	0	0	0	1	1
<b>TOTAL</b>	<b>0</b>	<b>0</b>	<b>0</b>	<b>0</b>	<b>0</b>	<b>1</b>	<b>1</b>

## TRASPLANTES 310 C

### Programa de Donación de Órganos y Tejidos enero - marzo 2022

Actividad	Enero	Febrero	Marzo	Total
<b>Donación de Corneas</b>				
Casos de Potenciales Donadores de Cornea valorados	17	40	40	97
Casos de Potenciales Donadores de Cornea detectados	17	40	40	97
Solicitudes de Donación de Corneas realizadas	16	5	16	37
Solicitudes de Donación de Tejidos	7	6	20	33
Negativas Familiares a la Donación	6	5	16	27
Donaciones de tejido musculoesquelético concretadas	1	3	5	9
Donaciones de cornea concretadas	1	2	3	6
Donaciones de cornea no concretadas	0	0	0	0
Corneas obtenidas por donación	2	4	6	12
Corneas enviadas de otras unidades	2	0	3	5
Corneas trasplantadas en el Hospital General de México	0	2	3	5
Corneas pendientes de trasplantar	0	0	0	0
Corneas enviadas a destino final patología	0	2	0	2
<b>Donación Multiorgánica</b>				
Potenciales donadores multiorgánicos confirmada muerte encefálica	1	0	3	4
Potenciales donadores multiorgánicos confirmada contraindicación para la donación	1	0	0	1
Solicitudes de donación	0	0	3	3
Negativas Familiares a la Donación multiorgánica	0	0	1	1
Donaciones multiorgánicas concretadas	2	3	2	7
Donaciones multiorgánicas no concretadas				
Órganos y tejidos obtenidos	4	4	4	12
Órganos y tejidos enviados a otras unidades especificar	0	0	2	2
Órganos y/o tejidos trasplantados en el HGM	4	3	5	12
Órganos y/o tejidos enviados a destino final patología	0	1	0	1
Donaciones obtenidas de otras unidades	1	3	0	4
<b>Total</b>	<b>82</b>	<b>123</b>	<b>172</b>	<b>377</b>

## TRASPLANTES 310 C

### Donación y Trasplantes enero - marzo 2022

Actividad	Enero	Febrero	Marzo	Total
Trasplante renal donador vivo	2	0	1	3
Trasplante renal donador fallecido	2	1	3	6
Trasplante hepático donador vivo	0	0	0	0
Trasplante hepático donador fallecido	2	2	2	6
Donación de corneas concretadas trasplantadas en el H.G.M.	0	2	3	5
<b>TOTAL</b>	<b>6</b>	<b>5</b>	<b>9</b>	<b>20</b>

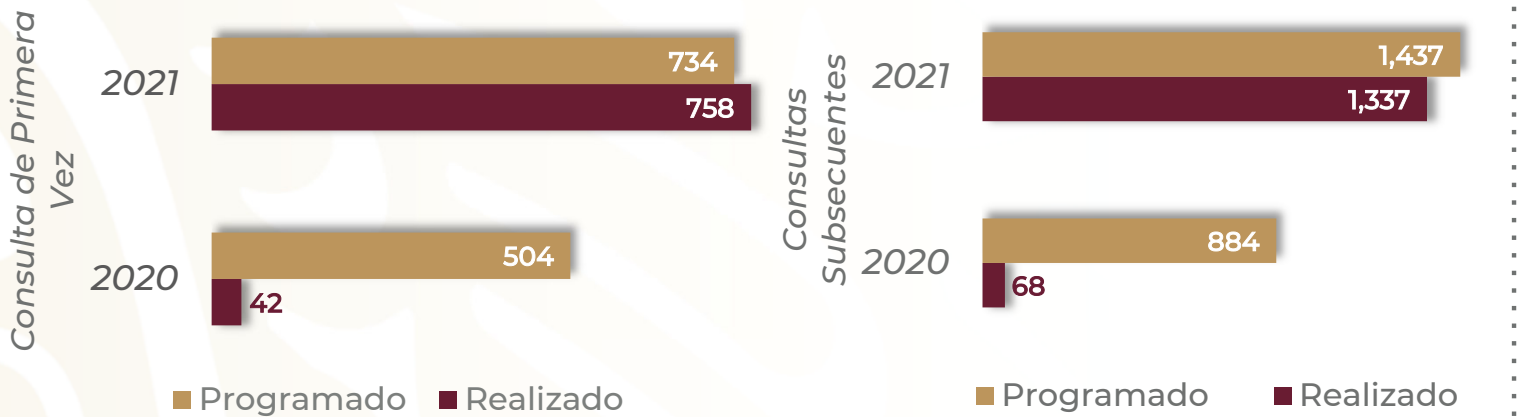
## TRASPLANTES 310 C

### Recursos Humanos enero - marzo 2022

Categoría	Turno					Total
	Completo	Matutino	Vespertino	Nocturno	Sab, dom y fest	
<b>Rama médica</b>						
Jefe de División	1	0	0	0	0	1
Jefe de Servicios	0	1	0	0	0	1
Medico Especialista A	0	2	1	0	0	3
Médico General A	0	1	0	0	0	1
Médico General C	0	1	0	0	1	2
Medico Especialista C	0	1	0	0	0	1
<b>Rama de enfermería</b>						
Enfermera General Titulada A	0	1	0	0	0	1
Enfermera General Titulada B	0	0	0	0	1	1
Enfermera General Titulada C	0	3	0	0	0	3
Enfermera Especialista C	0	0	1	0	0	1
<b>Rama médica eventual</b>						
Médico General A	0	0	2	0	0	2
<b>Rama paramédica</b>						
Inhaloterapeuta eventual	0	0	0	2	1	3
Afanadora	0	1	0	0	0	1
Camillero	0	0	1	0	0	1
<b>Rama paramédica eventual</b>						
Afanadora	0	3	2	1	1	7
Camillero	0	0	0	1	1	2
<b>Rama administrativa</b>						
Apoyo Administrativo en Salud A7	0	1	0	0	0	1
Apoyo Administrativo en Salud A6	0	1	0	0	0	1
<b>TOTAL</b>	<b>1</b>	<b>16</b>	<b>7</b>	<b>4</b>	<b>5</b>	<b>33</b>



# GASTROENTEROLOGÍA 310 - D



1,370

10  
15 - 19

52  
20 - 24

Consulta Externa por Grupo de Edad y Sexo  
enero-marzo 2022

481  
25 - 44

866  
45 - 59

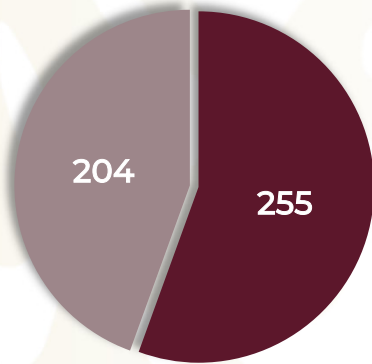
272  
60 - 64

418  
65 o +

729



Egresos  
enero-marzo 2022



Programado  
Realizado

**Avance**  
**125%**

Egresos por Grupo de Edad y Sexo  
enero-marzo 2022



135

120



65 o +  
60 - 64  
45 - 59  
25 - 44  
20 - 24  
15 - 19

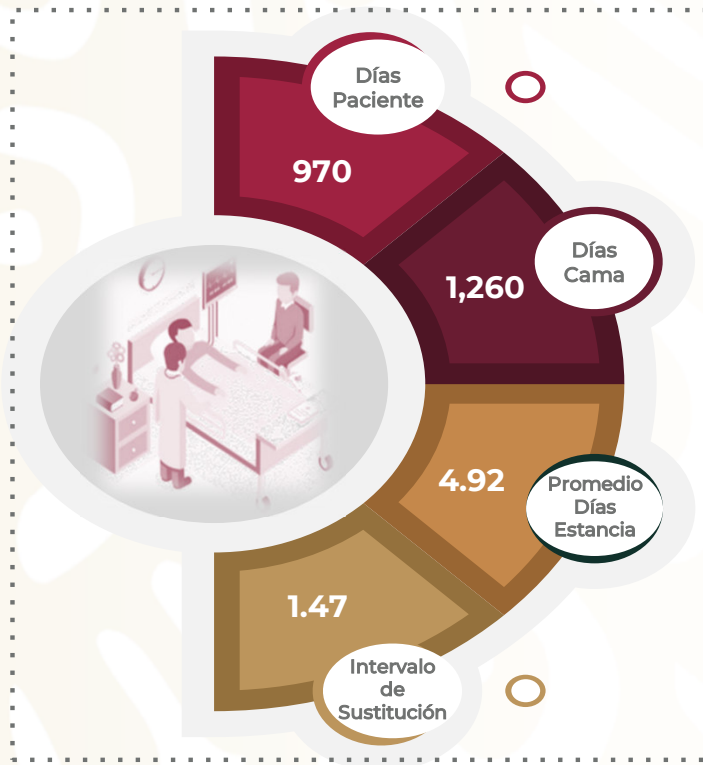
47  
44  
102  
57  
4  
1

## GASTROENTEROLOGÍA 310 - D

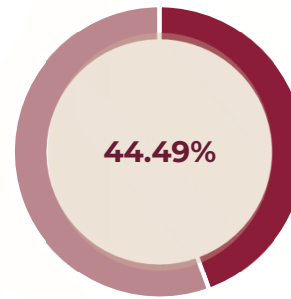
Procedimientos  
enero-marzo 2022



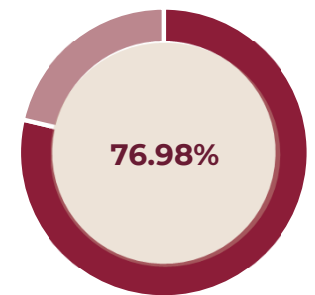
Procedimientos  
enero-marzo 2021



% Ocupación Hospitalaria  
enero-marzo 2021



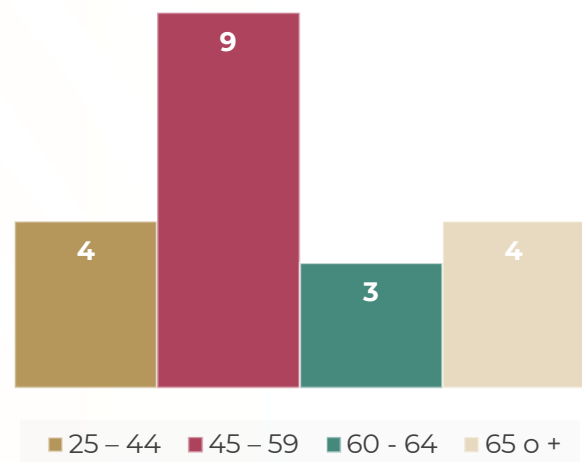
% Ocupación Hospitalaria  
enero-marzo 2022



Defunciones por Sexo  
enero-marzo 2022



Defunciones por Grupo de Edad  
enero-marzo 2022



## GASTROENTEROLOGÍA 310 D

### Comparativo de Productividad enero - marzo 2021 / 2022

Actividad	2021				2022			
	Programado	Realizado	% de Avance	Status	Programado	Realizado	% de Avance	Status
Consultas de primera vez	504	42	8.33	R	734	758	103.27	V
Consultas subsecuentes	884	68	7.69	R	1,437	1,337	93.04	A
Interconsultas		7				4		
<b>Total, de consultas</b>	<b>1,388</b>	<b>117</b>	<b>8.43</b>	<b>R</b>	<b>2,171</b>	<b>2,099</b>	<b>96.68</b>	<b>A</b>
Ingresos		129				256		
Egresos	191	123	64.40	R	204	255	125.00	V
Procedimientos		1,121				2,662		
Días paciente	1,040	707	67.98	R	1,375	970	70.55	R
Días cama	1,260	1,589	126.11	V	1,890	1,260	66.67	R
Porcentaje de ocupación	82.54	44.49	53.91	R	72.75	76.98	105.81	V

Semaforización	Estatus
Cumpliendo con el 97.00% o más de sus metas	V
Cumpliendo entre el 90.00% y el 96.99% de sus metas	A
Cumpliendo con el 89.99% o menos de sus metas	R

No Aplica

## GASTROENTEROLOGÍA 310 D

### Principales motivos de Consulta enero - marzo 2022

Código	Causa	Femenino	Masculino	Total	%
K219	Enfermedad del reflujo gastroesofágico sin esofagitis	169	61	230	10.96
K703	Cirrosis hepática alcohólica	53	149	202	9.62
K746	Otras cirrosis del hígado y las no especificadas	145	42	187	8.91
K589	Síndrome del colon irritable sin diarrea	94	28	122	5.81
K580	Síndrome del colon irritable con diarrea	63	16	79	3.76
K76901	Esteatosis hepática no alcohólica	45	30	75	3.57
K30X	Dispepsia funcional	60	14	74	3.53
K721	Insuficiencia hepática crónica	43	30	73	3.48
B980	Helicobacter pylori [H.Pylori] como la causa de enfermedades clasificadas en otros capítulos	49	22	71	3.38
K210	Enfermedad del reflujo gastroesofágico con esofagitis	25	13	38	1.81
K295	Gastritis crónica, no especificada	27	11	38	1.81
K599	Trastorno funcional intestinal, no especificado	28	9	37	1.76
B182	Hepatitis viral tipo C crónica	22	11	33	1.57
K590	Constipación	25	8	33	1.57
K76903	Cirrosis hepática secundaria a esteatohepatitis no alcohólica	24	8	32	1.52
K83001	Colangitis biliar primaria	29	2	31	1.48
B189	Hepatitis viral crónica, sin otra especificación	20	3	23	1.10
K922	Hemorragia gastrointestinal, no especificada	14	7	21	1.00
K754	Hepatitis autoinmune	15	3	18	0.86
R13X02	Disfagia baja en estudio	15	3	18	0.86
	Otros	405	259	664	31.63
<b>TOTAL</b>		<b>1,370</b>	<b>729</b>	<b>2,099</b>	<b>100.00</b>

## GASTROENTEROLOGÍA 310 D

### Principales motivos de Consulta por grupo de Edad y Sexo enero - marzo 2022

Causa	15 - 19		20 - 24		25 - 44		45 - 59	
	f	m	f	m	f	m	f	m
Enfermedad del reflujo gastroesofágico sin esofagitis	0	0	4	1	36	21	75	23
Cirrosis hepática alcohólica	0	0	1	0	10	33	28	71
Otras cirrosis del hígado y las no especificadas	0	0	1	1	14	10	61	17
Síndrome del colon irritable sin diarrea	2	0	1	1	23	4	41	10
Síndrome del colon irritable con diarrea	0	0	1	0	14	5	30	6
Esteatosis hepática no alcohólica	0	0	1	2	11	5	20	15
Dispepsia funcional	0	0	1	0	17	6	20	6
Insuficiencia hepática crónica	0	0	0	0	11	10	13	11
Helicobacter pylori [H.Pylori] como la causa de enfermedades clasificadas en otros capítulos	0	0	1	2	9	7	25	9
Enfermedad del reflujo gastroesofágico con esofagitis	0	0	0	2	8	1	9	4
Gastritis crónica, no especificada	0	0	0	0	4	1	11	3
Trastorno funcional intestinal, no especificado	0	0	3	0	10	3	6	5
Hepatitis viral tipo C crónica	0	0	0	0	3	2	11	6
Constipación	0	0	2	0	2	4	11	1
Cirrosis hepática secundaria a esteatohepatitis no alcohólica	0	0	0	0	0	5	10	0
Colangitis biliar primaria	0	0	0	0	4	0	16	1
Hepatitis viral crónica, sin otra especificación	0	0	0	0	4	1	11	1
Hemorragia gastrointestinal, no especificada	0	0	0	0	1	3	5	3
Hepatitis autoinmune	0	0	0	1	9	1	3	1
Disfagia baja en estudio	0	1	0	0	3	0	8	1
Otros	4	3	11	15	102	64	149	109
<b>TOTAL</b>	<b>6</b>	<b>4</b>	<b>27</b>	<b>25</b>	<b>295</b>	<b>186</b>	<b>563</b>	<b>303</b>

## GASTROENTEROLOGÍA 310 D

### Principales motivos de Consulta por grupo de Edad y Sexo enero - marzo 2022

Causa	60 - 64		65 o +		Total, Femenino	Total, Masculino	Total, general
	f	m	f	m			
Enfermedad del reflujo gastroesofágico sin esofagitis	21	4	33	12	169	61	230
Cirrosis hepática alcohólica	3	28	11	17	53	149	202
Otras cirrosis del hígado y las no especificadas	20	7	49	7	145	42	187
Síndrome del colon irritable sin diarrea	13	6	14	7	94	28	122
Síndrome del colon irritable con diarrea	4	2	14	3	63	16	79
Esteatosis hepática no alcohólica	7	4	6	4	45	30	75
Dispepsia funcional	6	1	16	1	60	14	74
Insuficiencia hepática crónica	9	3	10	6	43	30	73
Helicobacter pylori [H.Pylori] como la causa de enfermedades clasificadas en otros capítulos	5	2	9	2	49	22	71
Enfermedad del reflujo gastroesofágico con esofagitis	4	2	4	4	25	13	38
Gastritis crónica, no especificada	3	4	9	3	27	11	38
Trastorno funcional intestinal, no especificado	5	0	4	1	28	9	37
Hepatitis viral tipo C crónica	1	1	7	2	22	11	33
Constipación	7	3	3	0	25	8	33
Cirrosis hepática secundaria a esteatohepatitis no alcohólica	5	1	9	2	24	8	32
Colangitis biliar primaria	6	1	3	0	29	2	31
Hepatitis viral crónica, sin otra especificación	4	0	1	1	20	3	23
Hemorragia gastrointestinal, no especificada	2	0	6	1	14	7	21
Hepatitis autoinmune	1	0	2	0	15	3	18
Disfagia baja en estudio	4	0	0	1	15	3	18
Otros	44	29	95	39	405	259	664
<b>TOTAL</b>	<b>174</b>	<b>98</b>	<b>305</b>	<b>113</b>	<b>1,370</b>	<b>729</b>	<b>2,099</b>

**GASTROENTEROLOGÍA 310 D**
**Principales Diagnósticos de Egresos enero - marzo 2022**

Código	Causa	Femenino	Masculino	Total
K721	Insuficiencia hepática crónica	46	31	77
R18X	Ascitis	10	6	16
K746	Otras cirrosis del hígado y las no especificadas	10	4	14
K703	Cirrosis hepática alcohólica	2	9	11
K922	Hemorragia gastrointestinal, no especificada	4	7	11
K729	Insuficiencia hepática, no especificada	5	3	8
K701	Hepatitis alcohólica	1	5	6
I850	Varices esofágicas con hemorragia	2	3	5
I983	Varices esofágicas con hemorragia en enfermedades clasificadas en otra parte	0	4	4
K754	Hepatitis autoinmune	4	0	4
K769	Enfermedad del hígado, no especificada	3	1	4
Z038	Observación por sospecha de otras enfermedades y afecciones	1	3	4
K253	Úlcera gástrica, aguda sin hemorragia ni perforación	3	0	3
K31901	Gastropatía crónica	2	1	3
K750	Absceso del hígado	0	3	3
R572	Choque séptico	0	3	3
C229	Tumor maligno del hígado, no especificado	1	1	2
D500	Anemia por deficiencia de hierro secundaria a pérdida de sangre (crónica)	2	0	2
K220	Acalasia del cardias	2	0	2
K250	Úlcera gástrica, aguda con hemorragia	0	2	2
	Otros	37	34	71
<b>TOTAL</b>		<b>135</b>	<b>120</b>	<b>255</b>

## GASTROENTEROLOGÍA 310 D

### Principales Diagnósticos de Egresos por grupo de Edad y Sexo enero - marzo 2022

Causa	15 - 19		20 - 24		25 - 44		45 - 59	
	f	m	f	m	f	m	f	m
Insuficiencia hepática crónica	0	0	2	0	8	5	21	18
Ascitis	0	0	0	0	0	1	5	3
Otras cirrosis del hígado y las no especificadas	0	0	0	0	2	0	4	2
Cirrosis hepática alcohólica	0	0	0	0	0	1	2	6
Hemorragia gastrointestinal, no especificada	0	0	0	0	0	2	1	3
Insuficiencia hepática, no especificada	0	0	0	1	2	0	0	1
Hepatitis alcohólica	0	0	0	0	1	2	0	2
Varices esofágicas con hemorragia	0	0	0	0	0	0	2	2
Varices esofágicas con hemorragia en enfermedades clasificadas en otra parte	0	0	0	0	0	2	0	1
Hepatitis autoinmune	0	0	0	0	1	0	3	0
Enfermedad del hígado, no especificada	0	0	0	0	0	0	0	0
Observación por sospecha de otras enfermedades y afecciones	0	0	0	0	0	3	0	0
Úlcera gástrica, aguda sin hemorragia ni perforación	0	0	0	0	0	0	0	0
Gastropatía crónica	0	0	0	0	1	1	1	0
Absceso del hígado	0	1	0	0	0	1	0	1
Choque séptico	0	0	0	0	0	0	0	2
Tumor maligno del hígado, no especificado	0	0	0	0	0	0	0	0
Anemia por deficiencia de hierro secundaria a pérdida de sangre (crónica)	0	0	0	0	0	0	1	0
Acalasia del cardias	0	0	0	0	2	0	0	0
Úlcera gástrica, aguda con hemorragia	0	0	0	0	0	0	0	0
Otros	0	0	0	1	11	11	12	9
<b>TOTAL</b>	<b>0</b>	<b>1</b>	<b>2</b>	<b>2</b>	<b>28</b>	<b>29</b>	<b>52</b>	<b>50</b>



## GASTROENTEROLOGÍA 310 D

### Principales Diagnósticos de Egresos por grupo de Edad y Sexo enero - marzo 2022

Causa	60 - 64		65 o +		Total, femenino	Total, masculino	Total, general
	f	m	f	m			
Insuficiencia hepática crónica	9	4	6	4	46	31	77
Ascitis	3	1	2	1	10	6	16
Otras cirrosis del hígado y las no especificadas	1	1	3	1	10	4	14
Cirrosis hepática alcohólica	0	0	0	2	2	9	11
Hemorragia gastrointestinal, no especificada	1	1	2	1	4	7	11
Insuficiencia hepática, no especificada	0	0	3	1	5	3	8
Hepatitis alcohólica	0	1	0	0	1	5	6
Varices esofágicas con hemorragia	0	1	0	0	2	3	5
Varices esofágicas con hemorragia en enfermedades clasificadas en otra parte	0	1	0	0	0	4	4
Hepatitis autoinmune	0	0	0	0	4	0	4
Enfermedad del hígado, no especificada	1	1	2	0	3	1	4
Observación por sospecha de otras enfermedades y afecciones	1	0	0	0	1	3	4
Úlcera gástrica, aguda sin hemorragia ni perforación	0	0	3	0	3	0	3
Gastropatía crónica	0	0	0	0	2	1	3
Absceso del hígado	0	0	0	0	0	3	3
Choque séptico	0	0	0	1	0	3	3
Tumor maligno del hígado, no especificado	0	1	1	0	1	1	2
Anemia por deficiencia de hierro secundaria a pérdida de sangre (crónica)	0	0	1	0	2	0	2
Acalasia del cardias	0	0	0	0	2	0	2
Úlcera gástrica, aguda con hemorragia	0	0	0	2	0	2	2
Otros	7	9	7	4	37	34	71
<b>TOTAL</b>	<b>23</b>	<b>21</b>	<b>30</b>	<b>17</b>	<b>135</b>	<b>120</b>	<b>255</b>

## GASTROENTEROLOGÍA 310 D

### Principales Causas de Defunciones enero - marzo 2022

Código	Causa	Femenino	Masculino	Total
K721	Insuficiencia hepática crónica	4	5	9
R572	Choque séptico	0	3	3
K769	Enfermedad del hígado, no especificada	2	0	2
C470	Tumor maligno de los nervios periféricos de la cabeza, cara y cuello	1	0	1
K720	Insuficiencia hepática aguda o subaguda	1	0	1
K746	Otras cirrosis del hígado y las no especificadas	1	0	1
K85X	Pancreatitis aguda	0	1	1
R18X	Ascitis	0	1	1
R571	Choque hipovolémico	0	1	1
<b>TOTAL</b>		<b>9</b>	<b>11</b>	<b>20</b>

## GASTROENTEROLOGÍA 310 D

### Principales causas de Defunción por grupo de Edad y Sexo enero – marzo 2022

Causa	15 - 19		20 - 24		25 - 44		45 - 59	
	f	m	f	m	f	m	f	m
Insuficiencia hepática crónica	0	0	0	0	1	2	1	3
Choque séptico	0	0	0	0	0	0	0	2
Enfermedad del hígado, no especificada	0	0	0	0	0	0	0	0
Tumor maligno de los nervios periféricos de la cabeza, cara y cuello	0	0	0	0	0	0	0	0
Insuficiencia hepática aguda o subaguda	0	0	0	0	0	0	0	0
Otras cirrosis del hígado y las no especificadas	0	0	0	0	0	0	1	0
Pancreatitis aguda	0	0	0	0	0	0	0	1
Ascitis	0	0	0	0	0	1	0	0
Choque hipovolémico	0	0	0	0	0	0	0	1
<b>TOTAL</b>	<b>0</b>	<b>0</b>	<b>0</b>	<b>0</b>	<b>1</b>	<b>3</b>	<b>2</b>	<b>7</b>

## GASTROENTEROLOGÍA 310 D

### Principales Causas de Defunciones por grupo de Edad y Sexo enero - marzo 2022

Causa	60 - 64		65 o +		Total, femenino	Total, masculino	Total, general
	f	m	f	m			
Insuficiencia hepática crónica	1	0	1	0	4	5	9
Choque séptico	0	0	0	1	0	3	3
Enfermedad del hígado, no especificada	1	0	1	0	2	0	2
Tumor maligno de los nervios periféricos de la cabeza, cara y cuello	1	0	0	0	1	0	1
Insuficiencia hepática aguda o subaguda	0	0	1	0	1	0	1
Otras cirrosis del hígado y las no especificadas	0	0	0	0	1	0	1
Pancreatitis aguda	0	0	0	0	0	1	1
Ascitis	0	0	0	0	0	1	1
Choque hipovolémico	0	0	0	0	0	1	1
<b>TOTAL</b>	<b>3</b>	<b>0</b>	<b>3</b>	<b>1</b>	<b>9</b>	<b>11</b>	<b>20</b>

## GASTROENTEROLOGÍA 310 D

### Procedimientos Endoscópicos enero - marzo 2022

Estudio	Total	Estudio	Total
Panendoscopias	1,118	Colangiografía retrograda endoscópica	0
Colonoscopia	340	Uso de argón plasma en duodeno	0
<b>Total, de Endoscopías</b>	<b>1,458</b>	Gastrostomía percutánea	12
Biopsia cerrada del intestino grueso	88	Gastrostomía transabdominal	0
Biopsia cerrada de estomago (endoscópica)	202	Precorte	18
Ligaduras de varices esofágicas	0	Citología de conductos biliares	0
Obliteración, endoscópicas de varices gástricas	16	Dilatación del esófago con balón	10
Control endoscópico de hemorragias gástricas	36	Dilatación del esófago	0
Polipectomía endoscópica del intestino grueso	56	Dilatación de esófago con sondas guiadas	0
Esofagogastroduodenoscopia con biopsia cerrada	275	Esfinterotomía endoscópica biliar	69
Polipectomía endoscópica de estomago	19	Proctosigmoidoscopia rígida	0
Otros procedimientos diagnósticos en recto, rectosigmoide y tejido perirrectal	0	Otros procedimientos diagnósticos sobre intestino grueso	1
Otros, esofagoscopia	0	Extracción endoscópica de cálculos del tracto biliar con cesta de Dorma	3
Alimentación gástrica por sonda	0	Extracción sin incisión de cuerpo extraño intraluminal del estomago e intestino	0
Otra gastroscopia	6	Dilatación con balones enterales	0
Hemostasia de lesiones hemorrágicas por colonoscopia	0	Colocación de sonda nasoyeyunal	0
Otra endoscopia del intestino delgado	0	Colocación de sonda nasoenteral por endoscopia	6
Colangiopancreatografía retrograda endoscópica (CEPRES)	181	Sigmoidoscopia flexible	61

## GASTROENTEROLOGÍA 310 D

### Procedimientos Endoscópicos enero - marzo 2022

Estudio	Total	Estudio	Total
Inserción de burbuja gástrica	1	Disección endoscópica en mucosa de esófago	0
Sustitución de tubo de gastrostomía	0	Extirpación o eliminación endoscópica de lesión o de tejido	0
Ultrasonido diagnóstica del aparato digestivo	0	Exploración del conducto biliar principal para extracción del calculo	0
Ultrasonido endoscópico lineal mas punción del aparato digestivo	3	Extracción endoscópica de prótesis biliar migrada	17
Ultrasonido endoscópico lineal del aparato digestivo	5	Extracción endoscópica de cálculos del tracto biliar con balón	56
Ultrasonido endoscópico radical	0	Extracción endoscópica de calculo del tracto biliar mediante litotricia mecánica	0
Uso de argón plasma en el estomago	0	Extracción de cuerpo extraño laringe transendoscópica	0
Dilatación endoscópica de ampolla y conducto biliar	0	Sustitución de tubo de gastrostomía	0
Estereoscopia anterógrada	2	Inyección de agente esclerosante en vena	0
Estereoscopia retrograda	0	Inyección de medula ósea	0
Inserción endoscópica de prótesis biliar plástica en conducto biliar	58	Inserción endoscópica de prótesis biliar metálica en conducto biliar	0
Endoscopia del intestino delgado a través de estoma artificial	0	Sonda nasogástrica o catéter nasogástrico	0
Endoscopia transabdominal de intestino delgado por estoma artificial	0	Sonda naso gástrica o catéter nasogástrico con perforación del tubo digestivo alto	0
Dilatación endoscópica de píloro	0	Sonda nasogástrica o catéter nasogástrico con síndrome de aspiración	0
<b>Total, de Procedimientos</b>			<b>2,662</b>

## CLÍNICA DEL HÍGADO 310 D

### Principales motivos de Consulta enero - marzo 2022

Código	Causa	Femenino	Masculino	Total	%
K703	Cirrosis hepática alcohólica	42	102	144	28.13
K76901	Esteatosis hepática no alcohólica	33	25	58	11.33
K746	Otras cirrosis del hígado y las no especificadas	51	5	56	10.94
B182	Hepatitis viral tipo C crónica	21	10	31	6.05
K76903	Cirrosis hepática secundaria a esteatohepatitis no alcohólica	18	6	24	4.69
K721	Insuficiencia hepática crónica	13	9	22	4.30
Z911	Historia personal de incumplimiento del régimen o tratamiento médico	14	8	22	4.30
B189	Hepatitis viral crónica, sin otra especificación	15	2	17	3.32
Z944	Trasplante de hígado	6	9	15	2.93
K219	Enfermedad del reflujo gastroesofágico sin esofagitis	9	1	10	1.95
K743	Cirrosis biliar primaria	9	1	10	1.95
K754	Hepatitis autoinmune	6	2	8	1.56
K589	Síndrome del colon irritable sin diarrea	1	5	6	1.17
R18X	Ascitis	5	1	6	1.17
K76902	Esteatohepatitis no alcohólica	4	1	5	0.98
K83001	Colangitis biliar primaria	4	1	5	0.98
K83003	Cirrosis hepática secundaria a colangitis biliar primaria	5	0	5	0.98
K580	Síndrome del colon irritable con diarrea	3	1	4	0.78
R17X	Ictericia no especificada	1	3	4	0.78
B179	Hepatitis viral aguda no especificada	2	1	3	0.59
	Otros	37	20	57	11.13
<b>TOTAL</b>		<b>299</b>	<b>213</b>	<b>512</b>	<b>100.00</b>

## CLÍNICA DEL HÍGADO 310 D

### Principales motivos de Consulta por grupo de Edad y Sexo enero – marzo 2022

Causa	15 - 19		20 - 24		25 - 44		45 - 59	
	f	m	f	m	f	m	f	m
Cirrosis hepática alcohólica	0	0	1	0	9	22	18	50
Esteatosis hepática no alcohólica	0	0	0	1	6	5	16	13
Otras cirrosis del hígado y las no especificadas	0	0	1	0	8	1	22	3
Hepatitis viral tipo C crónica	0	0	0	0	3	2	10	5
Cirrosis hepática secundaria a esteatohepatitis no alcohólica	0	0	0	0	0	3	8	0
Insuficiencia hepática crónica	0	0	0	0	2	4	6	3
Historia personal de incumplimiento del régimen o tratamiento médico	0	0	1	1	2	2	7	2
Hepatitis viral crónica, sin otra especificación	0	0	0	0	3	1	8	1
Trasplante de hígado	0	0	0	0	2	2	1	7
Enfermedad del reflujo gastroesofágico sin esofagitis	0	0	1	0	3	0	4	1
Cirrosis biliar primaria	0	0	0	0	1	1	2	0
Hepatitis autoinmune	0	0	0	1	3	0	1	1
Síndrome del colon irritable sin diarrea	0	0	0	0	0	0	1	3
Ascitis	0	0	1	0	1	0	1	1
Esteatohepatitis no alcohólica	0	0	0	0	0	0	3	1
Colangitis biliar primaria	0	0	0	0	0	0	3	1
Cirrosis hepática secundaria a colangitis biliar primaria	0	0	0	0	0	0	4	0
Síndrome del colon irritable con diarrea	0	0	0	0	0	1	2	0
Ictericia no especificada	0	0	0	0	0	1	1	1
Hepatitis viral aguda no especificada	1	0	1	0	0	1	0	0
Otros	1	0	0	1	9	5	14	9
<b>TOTAL</b>	<b>2</b>	<b>0</b>	<b>6</b>	<b>4</b>	<b>52</b>	<b>51</b>	<b>132</b>	<b>102</b>



## CLÍNICA DEL HÍGADO 310 D

### Principales motivos de Consulta por grupo de Edad y Sexo enero – marzo 2022

Causa	60 - 64		65 o +		Total, Femenino	Total, masculino	Total, General
	f	m	f	m			
Cirrosis hepática alcohólica	3	16	11	14	42	102	144
Esteatosis hepática no alcohólica	6	2	5	4	33	25	58
Otras cirrosis del hígado y las no especificadas	10	0	10	1	51	5	56
Hepatitis viral tipo C crónica	1	1	7	2	21	10	31
Cirrosis hepática secundaria a esteatohepatitis no alcohólica	4	1	6	2	18	6	24
Insuficiencia hepática crónica	2	1	3	1	13	9	22
Historia personal de incumplimiento del régimen o tratamiento médico	0	1	4	2	14	8	22
Hepatitis viral crónica, sin otra especificación	3	0	1	0	15	2	17
Trasplante de hígado	1	0	2	0	6	9	15
Enfermedad del reflujo gastroesofágico sin esofagitis	0	0	1	0	9	1	10
Cirrosis biliar primaria	3	0	3	0	9	1	10
Hepatitis autoinmune	1	0	1	0	6	2	8
Síndrome del colon irritable sin diarrea	0	2	0	0	1	5	6
Ascitis	1	0	1	0	5	1	6
Esteatohepatitis no alcohólica	0	0	1	0	4	1	5
Colangitis biliar primaria	1	0	0	0	4	1	5
Cirrosis hepática secundaria a colangitis biliar primaria	1	0	0	0	5	0	5
Síndrome del colon irritable con diarrea	0	0	1	0	3	1	4
Ictericia no especificada	0	0	0	1	1	3	4
Hepatitis viral aguda no especificada	0	0	0	0	2	1	3
Otros	3	4	10	1	37	20	57
<b>TOTAL</b>	<b>40</b>	<b>28</b>	<b>67</b>	<b>28</b>	<b>299</b>	<b>213</b>	<b>512</b>

## ESPECIALIDAD DE GASTROENTEROLOGÍA 310 D

### Principales motivos de Consulta enero - marzo 2022

Código	Causa	Femenino	Masculino	Total	%
K219	Enfermedad del reflujo gastroesofágico sin esofagitis	160	60	220	13.86
K746	Otras cirrosis del hígado y las no especificadas	94	37	131	8.25
K589	Síndrome del colon irritable sin diarrea	93	23	116	7.31
K580	Síndrome del colon irritable con diarrea	60	15	75	4.73
K30X	Dispepsia funcional	60	14	74	4.66
B980	Helicobacter pylori [H.Pylori] como la causa de enfermedades clasificadas en otros capítulos	47	22	69	4.35
K703	Cirrosis hepática alcohólica	11	47	58	3.65
K721	Insuficiencia hepática crónica	30	21	51	3.21
K295	Gastritis crónica, no especificada	27	11	38	2.39
K210	Enfermedad del reflujo gastroesofágico con esofagitis	24	13	37	2.33
K599	Trastorno funcional intestinal, no especificado	28	9	37	2.33
K590	Constipación	24	7	31	1.95
K83001	Colangitis biliar primaria	25	1	26	1.64
K922	Hemorragia gastrointestinal, no especificada	14	6	20	1.26
R13X02	Disfagia baja en estudio	15	3	18	1.13
K76901	Esteatosis hepática no alcohólica	12	5	17	1.07
K591	Diarrea funcional	9	7	16	1.01
K519	Colitis ulcerativa, sin otra especificación	2	8	10	0.63
K635	Pólipo del colon	9	1	10	0.63
K754	Hepatitis autoinmune	9	1	10	0.63
	Otros	318	205	523	32.96
<b>TOTAL</b>		<b>1,071</b>	<b>516</b>	<b>1,587</b>	<b>100.00</b>

## ESPECIALIDAD DE GASTROENTEROLOGÍA 310 D

### Principales motivos de Consulta por grupo de Edad y Sexo enero – marzo 2022

Causa	15 - 19		20 - 24		25 - 44		45 - 59	
	f	m	f	m	f	m	f	m
Enfermedad del reflujo gastroesofágico sin esofagitis	0	0	3	1	33	21	71	22
Otras cirrosis del hígado y las no especificadas	0	0	0	1	6	9	39	14
Síndrome del colon irritable sin diarrea	2	0	1	1	23	4	40	7
Síndrome del colon irritable con diarrea	0	0	1	0	14	4	28	6
Dispepsia funcional	0	0	1	0	17	6	20	6
Helicobacter pylori [H.Pylori] como la causa de enfermedades clasificadas en otros capítulos	0	0	1	2	8	7	24	9
Cirrosis hepática alcohólica	0	0	0	0	1	11	10	21
Insuficiencia hepática crónica	0	0	0	0	9	6	7	8
Gastritis crónica, no especificada	0	0	0	0	4	1	11	3
Enfermedad del reflujo gastroesofágico con esofagitis	0	0	0	2	7	1	9	4
Trastorno funcional intestinal, no especificado	0	0	3	0	10	3	6	5
Constipación	0	0	2	0	2	3	11	1
Colangitis biliar primaria	0	0	0	0	4	0	13	0
Hemorragia gastrointestinal, no especificada	0	0	0	0	1	2	5	3
Disfagia baja en estudio	0	1	0	0	3	0	8	1
Esteatosis hepática no alcohólica	0	0	1	1	5	0	4	2
Diarrea funcional	0	0	0	2	1	4	4	1
Colitis ulcerativa, sin otra especificación	0	0	0	1	1	3	0	4
Pólipo del colon	0	0	0	0	0	0	0	0
Hepatitis autoinmune	0	0	0	0	6	1	2	0
Otros	2	3	8	10	88	49	119	84
<b>TOTAL</b>	<b>4</b>	<b>4</b>	<b>21</b>	<b>21</b>	<b>243</b>	<b>135</b>	<b>431</b>	<b>201</b>

## ESPECIALIDAD DE GASTROENTEROLOGÍA 310 D

### Principales motivos de Consulta por grupo de Edad y Sexo enero – marzo 2022

Causa	60 - 64		65 o +		Total, Femenino	Total, Masculino	Total, general
	f	m	f	m			
Enfermedad del reflujo gastroesofágico sin esofagitis	21	4	32	12	160	60	220
Otras cirrosis del hígado y las no especificadas	10	7	39	6	94	37	131
Síndrome del colon irritable sin diarrea	13	4	14	7	93	23	116
Síndrome del colon irritable con diarrea	4	2	13	3	60	15	75
Dispepsia funcional	6	1	16	1	60	14	74
Helicobacter pylori [H.Pylori] como la causa de enfermedades clasificadas en otros capítulos	5	2	9	2	47	22	69
Cirrosis hepática alcohólica	0	12	0	3	11	47	58
Insuficiencia hepática crónica	7	2	7	5	30	21	51
Gastritis crónica, no especificada	3	4	9	3	27	11	38
Enfermedad del reflujo gastroesofágico con esofagitis	4	2	4	4	24	13	37
Trastorno funcional intestinal, no especificado	5	0	4	1	28	9	37
Constipación	7	3	2	0	24	7	31
Colangitis biliar primaria	5	1	3	0	25	1	26
Hemorragia gastrointestinal, no especificada	2	0	6	1	14	6	20
Disfagia baja en estudio	4	0	0	1	15	3	18
Esteatosis hepática no alcohólica	1	2	1	0	12	5	17
Diarrea funcional	1	0	3	0	9	7	16
Colitis ulcerativa, sin otra especificación	0	0	1	0	2	8	10
Pólipo del colon	4	0	5	1	9	1	10
Hepatitis autoinmune	0	0	1	0	9	1	10
Otros	32	24	69	35	318	205	523
<b>TOTAL</b>	<b>134</b>	<b>70</b>	<b>238</b>	<b>85</b>	<b>1,071</b>	<b>516</b>	<b>1,587</b>



## ESPECIALIDAD DE GASTROENTEROLOGÍA 310 D

### Principales Procedimientos enero - marzo 2022

Código	Causa	Femenino	Masculino	Total
<b>TOTAL</b>		<b>0</b>	<b>0</b>	<b>0</b>

## ESPECIALIDAD DE GASTROENTEROLOGÍA 310 D

### Principales Procedimientos por grupo de Edad y Sexo enero – marzo 2022

Causa	<1		1-4		5-14		15-19		20-24		25-44	
	f	m	f	m	f	m	f	m	f	m	f	m
<b>TOTAL</b>	0	0	0	0	0	0	0	0	0	0	0	0

Causa	45-59		60-64		65 o +		Total, Femenino	Total, masculino	Total, General
	f	M	f	m	f	m			
<b>TOTAL</b>	0	0	0	0	0	0	0	0	0



## MOTILIDAD EXPERIMENTAL 310 D

### Principales motivos de Consulta enero - marzo 2022

Código	Causa	Femenino	Masculino	Total
	<b>TOTAL</b>	<b>0</b>	<b>0</b>	<b>0</b>

Los resultados se deben a que, durante este primer trimestre de 2022, el hospital continúa cumpliendo con las atribuciones otorgadas para la atención de la emergencia Sanitaria por SARS-COV-2 (cierre de la consulta externa)



## MOTILIDAD EXPERIMENTAL 310 D

### Principales motivos de Consulta por grupo de Edad y Sexo enero – marzo 2022

Causa	<1		1 - 4		5 - 14		15 - 19		20 - 24		25 - 44	
	f	m	f	m	f	m	f	m	f	m	f	m
<b>TOTAL</b>	<b>0</b>	<b>0</b>	<b>0</b>	<b>0</b>	<b>0</b>	<b>0</b>	<b>0</b>	<b>0</b>	<b>0</b>	<b>0</b>	<b>0</b>	<b>0</b>

Causa	45 - 59		60 - 64		65 o +		Total, Femenino	Total, masculino	Total, General
	f	m	f	m	f	m			
							0	0	0
							0	0	0
							0	0	0
<b>TOTAL</b>	<b>0</b>	<b>0</b>	<b>0</b>	<b>0</b>	<b>0</b>	<b>0</b>	<b>0</b>	<b>0</b>	<b>0</b>

Los resultados se deben a que, durante este primer trimestre de 2022, el hospital continúa cumpliendo con las atribuciones otorgadas para la atención de la emergencia Sanitaria por SARS-COV-2 (cierre de la consulta externa)





## MOTILIDAD EXPERIMENTAL 310 D

### Principales Procedimientos enero - marzo 2022

Código	Causa	Femenino	Masculino	Total
		0	0	0
		0	0	0
		0	0	0
<b>TOTAL</b>		<b>0</b>	<b>0</b>	<b>0</b>

Los resultados se deben a que, durante este primer trimestre de 2022, el hospital continúa cumpliendo con las atribuciones otorgadas para la atención de la emergencia Sanitaria por SARS-COV-2.



## MOTILIDAD EXPERIMENTAL 310 D

### Principales Procedimientos por grupo de Edad y Sexo enero - marzo 2022

Causa	<1		1 - 4		5 - 14		15 - 19		20 - 24		25 - 44	
	f	m	f	m	f	m	f	m	f	m	f	m
<b>TOTAL</b>	<b>0</b>	<b>0</b>	<b>0</b>	<b>0</b>	<b>0</b>	<b>0</b>	<b>0</b>	<b>0</b>	<b>0</b>	<b>0</b>	<b>0</b>	<b>0</b>

Causa	45 - 59		60 - 64		65 o +		Total, Femenino	Total, masculino	Total, General
	f	m	f	m	f	m			
							0	0	0
							0	0	0
							0	0	0
<b>TOTAL</b>	<b>0</b>	<b>0</b>	<b>0</b>	<b>0</b>	<b>0</b>	<b>0</b>	<b>0</b>	<b>0</b>	<b>0</b>

Los resultados se deben a que, durante este primer trimestre de 2022, el hospital continúa cumpliendo con las atribuciones otorgadas para la atención de la emergencia Sanitaria por SARS-COV-2 (cierre de la consulta externa)

## ENDOSCOPIAS 310 D

### Principales Procedimientos enero - marzo 2022

Código	Causa	Femenino	Masculino	Total
	<b>TOTAL</b>			

### Principales Procedimientos por grupo de Edad y Sexo enero - marzo 2022

Causa	<1		1 - 4		5 - 14		15 - 19		20 - 24		25 - 44	
	f	m	f	m	f	m	f	m	f	m	f	m
<b>TOTAL</b>												

Causa	45 - 59		60 - 64		65 o +		Total, Femenino	Total, masculino	Total, General
	f	m	f	m	f	m			
<b>TOTAL</b>									

## ESOFAGOLOGÍA 310 D

### Principales Consultas enero - marzo 2022

Código	Causa	Femenino	Masculino	Total
		0	0	0
		0	0	0
		0	0	0
<b>TOTAL</b>		<b>0</b>	<b>0</b>	<b>0</b>

Los resultados se deben a que, durante este primer trimestre de 2022, el hospital continúa cumpliendo con las atribuciones otorgadas para la atención de la emergencia Sanitaria por SARS-COV-2 (cierre de la consulta externa)

## ESOFAGOLOGÍA 310 D

### Principales Consultas por grupo de Edad y Sexo enero - marzo 2022

Causa	15 - 19		20 - 24		25 - 44		45 - 59	
	f	m	f	m	f	m	f	m
<b>TOTAL</b>	<b>0</b>	<b>0</b>	<b>0</b>	<b>0</b>	<b>0</b>	<b>0</b>	<b>0</b>	<b>0</b>

Causa	60 - 64		65 o +		Total, Femenino	Total, masculino	Total, General
	f	m	f	m			
					0	0	0
					0	0	0
					0	0	0
<b>TOTAL</b>	<b>0</b>	<b>0</b>	<b>0</b>	<b>0</b>	<b>0</b>	<b>0</b>	<b>0</b>

Los resultados se deben a que, durante este primer trimestre de 2022, el hospital continúa cumpliendo con las atribuciones otorgadas para la atención de la emergencia Sanitaria por SARS-COV-2 (cierre de la consulta externa)

## ESOFAGOLOGÍA 310 D

### Principales Procedimientos enero - marzo 2022

Código	Causa	Femenino	Masculino	Total
44.13	Esófago gastro duodenoscopia diagnostica	651	467	1,118
45.23	Colonoscopia	222	118	340
45.16	Esofagogastroduodenoscopia [egd] con biopsia cerrada	170	105	275
42.91	Ligadura de varices esofágicas	97	105	202
51.10	Colangiopancreatografía retrograda endoscópica [cpre]	120	61	181
45.25	Biopsia cerrada [endoscópica] del intestino grueso	48	40	88
51.82	Esfinterotomía endoscópica conducto biliar	49	20	69
45.24	Sigmoidoscopia flexible	36	25	61
51.87	Inserción endoscópica de prótesis biliar plástica en conducto biliar	40	18	58
45.42	Polipectomía endoscópica del intestino grueso	31	25	56
51.88	Extracción endoscópica de calculo(s) del tracto biliar con balón extractor	41	15	56
43.41	Polipectomía endoscópica de estomago	11	8	19
44.43	Control endoscópico de hemorragia gástrica o duodenal con inyección de sustancias (adrenalina, polidodecanol)	9	8	17
51.85	Corte de acceso (precorte) en dorso de papila	15	2	17
51.95	Extracción endoscópica de prótesis biliar migrada	11	6	17
44.91	Obliteración endoscópica de varices gástricas	9	7	16
43.11	Gastrostomía percutánea [endoscópica] (peg)	4	8	12
42.92	Dilatación de esófago con balón	6	4	10
44.431	Control endoscópico de hemorragia gástrica o duodenal por aspersion de sustancias	4	4	8
44.43	Control endoscópico de hemorragia gástrica o duodenal con terapia térmica sin contacto (coagulador de argón plasma)	5	2	7
	Otros	21	14	35
<b>TOTAL</b>		<b>1,600</b>	<b>1,062</b>	<b>2,662</b>

## ESOFAGOLOGÍA 310 D

### Principales Procedimientos por grupo de Edad y Sexo enero - marzo 2022

Causa	<1		1 - 4		5 - 14		15 - 19		20 - 24		25 - 44	
	f	m	f	m	f	m	f	m	f	m	f	m
Esófago gastro duodenoscopia diagnostica	0	0	0	4	1	1	3	2	18	15	130	118
Colonoscopia	0	0	0	0	0	1	1	3	4	2	38	26
Esofagogastroduodenoscopia [egd] con biopsia cerrada	0	0	0	0	0	1	2	3	8	6	45	30
Ligadura de varices esofágicas	0	1	0	0	0	0	0	0	0	3	9	21
Colangiopancreatografía retrograda endoscópica [cpre]	0	0	0	0	0	0	5	0	20	0	49	19
Biopsia cerrada [endoscópica] del intestino grueso	0	0	0	0	0	3	0	1	1	6	14	12
Esfinterotomía endoscópica conducto biliar	0	0	0	0	0	0	0	0	4	0	29	11
Sigmoidoscopia flexible	0	0	0	0	0	0	1	0	3	1	6	11
Inserción endoscópica de prótesis biliar plástica en conducto biliar	0	0	0	0	0	0	2	0	3	0	13	6
Polipectomía endoscópica del intestino grueso	0	0	0	0	0	0	0	1	0	0	6	3
Extracción endoscópica de calculo(s) del tracto biliar con balón extractor	0	0	0	0	0	0	0	0	5	0	27	5
Polipectomía endoscópica de estomago	0	0	0	0	0	0	0	1	0	1	1	2
Control endoscópico de hemorragia gástrica o duodenal con inyección de sustancias (adrenalina , polidodecanol)	0	0	0	0	0	1	0	0	0	1	1	0
Corte de acceso (precorte) en dorso de papila	0	0	0	0	0	0	1	0	2	0	6	1
Extracción endoscópica de prótesis biliar migrada	0	0	0	0	0	0	0	0	3	0	4	0
Obliteración endoscópica de varices gástricas	0	0	0	0	0	0	1	0	0	0	0	0
Gastrostomía percutánea [endoscópica] (peg)	0	0	0	0	0	0	0	0	0	0	0	4
Dilatación de esófago con balón	0	0	0	0	0	0	0	0	0	0	1	4
Control endoscópico de hemorragia gástrica o duodenal por aspersion de sustancias	0	0	0	0	0	0	0	0	0	0	3	1
Control endoscópico de hemorragia gástrica o duodenal con terapia térmica sin contacto (coagulador de argón plasma)	0	0	0	0	0	0	0	0	0	0	0	1
Otros	0	0	0	0	0	0	1	0	1	0	4	6
<b>TOTAL</b>	<b>0</b>	<b>1</b>	<b>0</b>	<b>4</b>	<b>1</b>	<b>7</b>	<b>17</b>	<b>11</b>	<b>72</b>	<b>35</b>	<b>386</b>	<b>281</b>

## ESOFAGOLOGÍA 310 D

### Principales Procedimientos por grupo de Edad y Sexo enero - marzo 2022

Causa	45 - 59		60 - 64		65 o +		Total, Femenino	Total, masculino	Total, General
	f	m	f	m	f	m			
Esófago gastro duodenoscopia diagnostica	252	177	83	55	164	95	651	467	1,118
Colonoscopia	109	49	22	16	48	21	222	118	340
Esofagogastroduodenoscopia [egd] con biopsia cerrada	61	34	17	9	37	22	170	105	275
Ligadura de varices esofágicas	41	57	15	15	32	8	97	105	202
Colangiopancreatografía retrograda endoscópica [cpre]	27	18	7	11	12	13	120	61	181
Biopsia cerrada [endoscópica] del intestino grueso	13	8	3	5	17	5	48	40	88
Esfinterotomía endoscópica conducto biliar	8	5	3	1	5	3	49	20	69
Sigmoidoscopia flexible	16	8	2	2	8	3	36	25	61
Inserción endoscópica de prótesis biliar plástica en conducto biliar	11	3	6	5	5	4	40	18	58
Polipectomía endoscópica del intestino grueso	17	8	6	4	2	9	31	25	56
Extracción endoscópica de calculo(s) del tracto biliar con balón extractor	7	7	0	1	2	2	41	15	56
Polipectomía endoscópica de estomago	7	0	0	3	3	1	11	8	19
Control endoscópico de hemorragia gástrica o duodenal con inyección de sustancias (adrenalina , polidodecanol)	3	3	1	2	4	1	9	8	17
Corte de acceso (precorte) en dorso de papila	2	1	4	0	0	0	15	2	17
Extracción endoscópica de prótesis biliar migrada	2	4	1	1	1	1	11	6	17
Obliteración endoscópica de varices gástricas	5	5	0	2	3	0	9	7	16
Gastrostomía percutánea [endoscópica] (peg)	1	2	1	0	2	2	4	8	12
Dilatación de esófago con balón	3	0	2	0	0	0	6	4	10
Control endoscópico de hemorragia gástrica o duodenal por aspersion de sustancias	1	2	0	0	0	1	4	4	8
Control endoscópico de hemorragia gástrica o duodenal con terapia térmica sin contacto (coagulador de argón plasma)	0	1	2	0	3	0	5	2	7
Otros	6	3	1	2	8	3	21	14	35
<b>TOTAL</b>	<b>592</b>	<b>395</b>	<b>176</b>	<b>134</b>	<b>356</b>	<b>194</b>	<b>1,600</b>	<b>1,062</b>	<b>2,662</b>



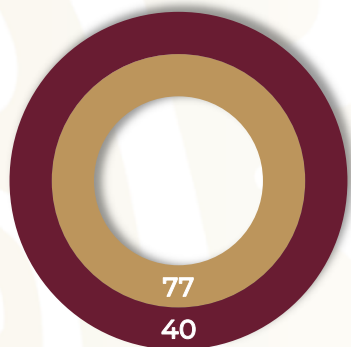
## GASTROENTEROLOGÍA 310 D

### Recursos Humanos enero - marzo 2022

Categoría	Turno					Total
	Completo	Matutino	Vespertino	Nocturno	Sab, dom y fest	
<b>Rama médica</b>						
Medico Especialista A	0	8	1	0	0	9
Medico Especialista B	0	3	0	0	0	3
Medico Especialista C	0	2	0	0	0	2
<b>Rama de enfermería</b>						
Enfermera Especialista A	0	1	0	0	0	1
Enfermera General Titulada A	0	2	0	6	0	8
Auxiliar de Enfermera A	0	2	2	0	0	4
Enfermera General Titulada B	0	2	0	1	0	3
Auxiliar de Enfermera B	0	1	0	1	0	2
Enfermera Especialista B	0	1	0	0	0	1
Enfermera General Titulada C	0	5	5	4	0	14
Enfermera Especialista C	0	4	2	0	0	6
<b>Rama paramédica eventual</b>						
Afanadora	0	2	0	1	0	3
Camillero	0	1	1	1	1	4
<b>Rama paramédica</b>						
Afanadora	0	5	3	4	4	16
Camillero	0	2	1	0	0	3
<b>Rama administrativa</b>						
Apoyo Administrativo en Salud A6	0	2	0	0	2	4
Apoyo Administrativo en Salud A5	0	1	0	0	0	1
Apoyo Administrativo en Salud A4	0	2	1	0	1	4
Apoyo Administrativo en Salud A3	0	2	1	0	0	3
Apoyo Administrativo en Salud A2	0	1	0	0	0	1
<b>Total</b>	<b>0</b>	<b>49</b>	<b>17</b>	<b>18</b>	<b>8</b>	<b>92</b>

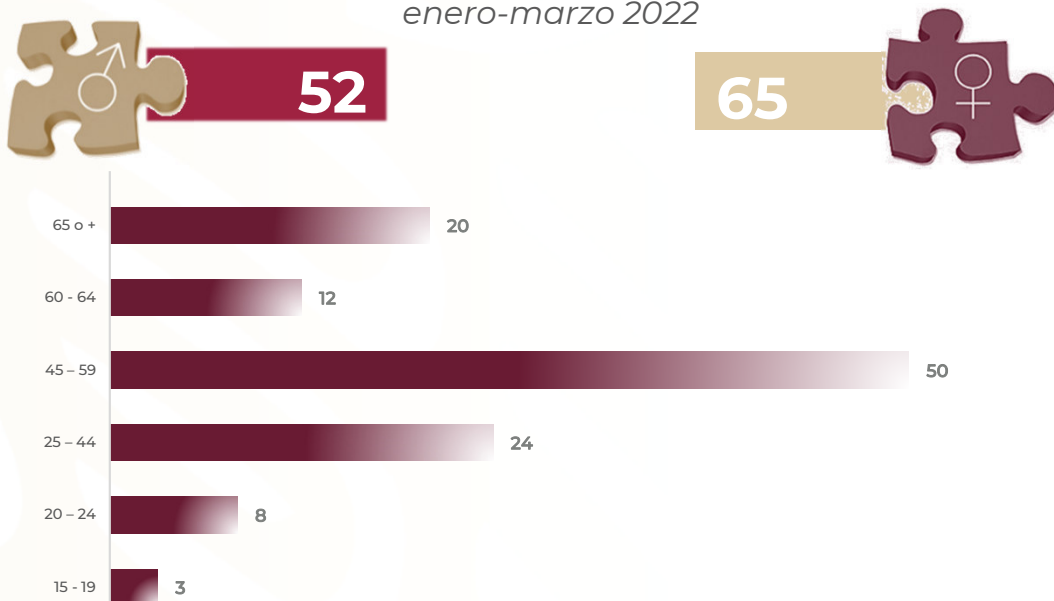
## TERAPIA INTENSIVA CENTRAL 310 - E

Egresos  
enero-marzo 2022

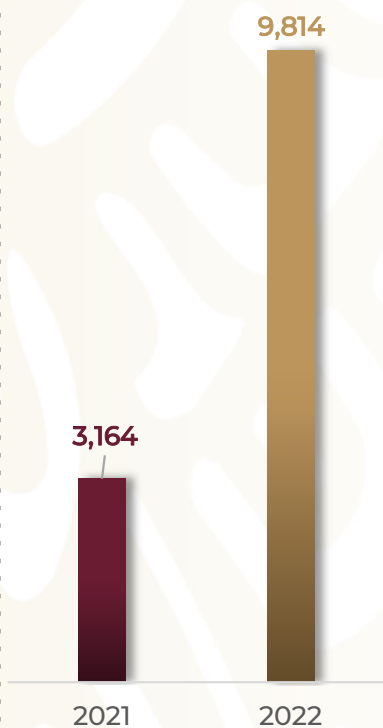


■ Mejoría  
■ Defunción

Egresos por Grupo de Edad y Sexo  
enero-marzo 2022



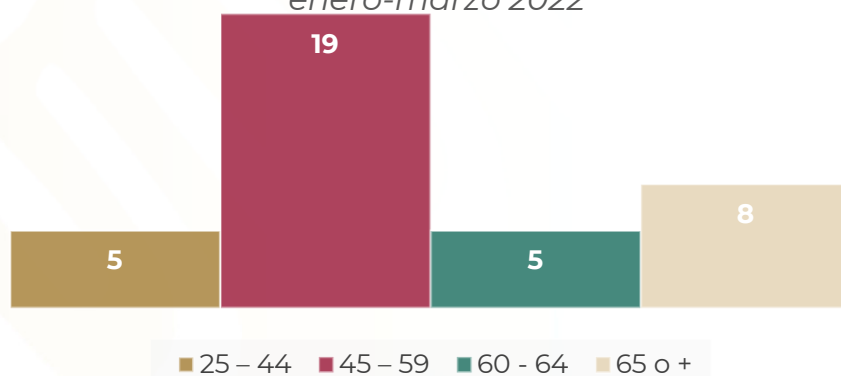
Sesiones de  
Inhaloterapia



Defunciones por Sexo  
enero-marzo 2022



Defunciones por Grupo de Edad  
enero-marzo 2022





## TERAPIA INTENSIVA CENTRAL 310 - E

### Comparativo de Productividad enero - marzo 2021/2022

Actividad	Año	
	2021	2022
Ingresos	87	128
Egresos por mejoría	26	77
Egresos por defunción	45	40
<b>TOTAL</b>	<b>71</b>	<b>117</b>
Sesiones de Inhaloterapia	3,164	9,814

## TERAPIA INTENSIVA CENTRAL 310 - E

### Principales motivos de Egresos enero - marzo 2022

Código	Causa	Femenino	Masculino	Total
R572	Choque séptico	15	16	31
A418	Otras sepsis especificadas	0	5	5
K746	Otras cirrosis del hígado y las no especificadas	2	2	4
I678	Otras enfermedades cerebrovasculares especificadas	0	3	3
K431	Hernia incisional con gangrena	3	0	3
C250	Tumor maligno de la cabeza del páncreas	0	2	2
G610	Síndrome de guillain-barre	0	2	2
K255	Úlcera gástrica, crónica o no especificada, con perforación	0	2	2
K352	Apendicitis aguda con peritonitis generalizada	2	0	2
K403	Hernia inguinal unilateral o no especificada, con obstrucción, sin gangrena	0	2	2
K703	Cirrosis hepática alcohólica	0	2	2
K754	Hepatitis autoinmune	2	0	2
L089	Infección local de la piel y del tejido subcutáneo, no especificada	0	2	2
N390	Infección de vías urinarias, sitio no especificado	2	0	2
O821	Parto por cesárea de emergencia	2	0	2
Q623	Otros defectos obstructivos de la pelvis renal y del uréter	0	2	2
Z540	Convalecencia consecutiva a cirugía	0	2	2
A064	Absceso amebiano del hígado	1	0	1
A06601	Absceso cerebral bacteriano	1	0	1
A41801	Sepsis abdominal	0	1	1
	Otros	22	22	44
<b>TOTAL</b>		<b>52</b>	<b>65</b>	<b>117</b>

**TERAPIA INTENSIVA CENTRAL 310 - E**
**Principales motivos de Egresos por grupo de Edad y Sexo enero - marzo 2022**

Causa	15 - 19		20 - 24		25 - 44		45 - 59	
	f	m	f	m	f	m	f	m
Choque séptico	0	0	0	1	4	1	5	4
Otras sepsis especificadas	0	0	0	0	0	3	0	2
Otras cirrosis del hígado y las no especificadas	0	0	0	0	0	0	2	1
Otras enfermedades cerebrovasculares especificadas	0	0	0	0	0	0	0	3
Hernia incisional con gangrena	0	0	0	0	0	0	0	0
Tumor maligno de la cabeza del páncreas	0	0	0	0	0	0	0	2
Síndrome de guillain-barre	0	2	0	0	0	0	0	0
Úlcera gástrica, crónica o no especificada, con perforación	0	0	0	0	0	0	0	2
Apendicitis aguda con peritonitis generalizada	0	0	0	0	1	0	1	0
Hernia inguinal unilateral o no especificada, con obstrucción, sin gangrena	0	0	0	0	0	0	0	2
Cirrosis hepática alcohólica	0	0	0	0	0	0	0	2
Hepatitis autoinmune	0	0	0	0	0	0	1	0
Infección local de la piel y del tejido subcutáneo, no especificada	0	0	0	0	0	0	0	2
Infección de vías urinarias, sitio no especificado	0	0	0	0	0	0	2	0
Parto por cesárea de emergencia	0	0	0	0	0	0	2	0
Otros defectos obstructivos de la pelvis renal y del uréter	0	0	0	0	0	0	0	2
Convalecencia consecutiva a cirugía	0	0	0	0	0	0	0	2
Absceso amebiano del hígado	0	0	0	0	0	0	0	0
Absceso cerebral bacteriano	0	0	0	0	0	0	0	0
Sepsis abdominal	0	0	0	0	0	0	0	1
Otros	0	1	4	3	8	7	5	7
<b>TOTAL</b>	<b>0</b>	<b>3</b>	<b>4</b>	<b>4</b>	<b>13</b>	<b>11</b>	<b>18</b>	<b>32</b>

## TERAPIA INTENSIVA CENTRAL 310 - E

### Principales motivos de Egresos por grupo de Edad y Sexo enero - marzo 2022

Causa	60 - 64		65 - +		Total, femenino	Total, masculino	Total
	f	m	f	m			
Choque séptico	2	3	4	7	15	16	31
Otras sepsis especificadas	0	0	0	0	0	5	5
Otras cirrosis del hígado y las no especificadas	0	1	0	0	2	2	4
Otras enfermedades cerebrovasculares especificadas	0	0	0	0	0	3	3
Hernia incisional con gangrena	0	0	3	0	3	0	3
Tumor maligno de la cabeza del páncreas	0	0	0	0	0	2	2
Síndrome de guillain-barre	0	0	0	0	0	2	2
Úlcera gástrica, crónica o no especificada, con perforación	0	0	0	0	0	2	2
Apendicitis aguda con peritonitis generalizada	0	0	0	0	2	0	2
Hernia inguinal unilateral o no especificada, con obstrucción, sin gangrena	0	0	0	0	0	2	2
Cirrosis hepática alcohólica	0	0	0	0	0	2	2
Hepatitis autoinmune	1	0	0	0	2	0	2
Infección local de la piel y del tejido subcutáneo, no especificada	0	0	0	0	0	2	2
Infección de vías urinarias, sitio no especificado	0	0	0	0	2	0	2
Parto por cesárea de emergencia	0	0	0	0	2	0	2
Otros defectos obstructivos de la pelvis renal y del uréter	0	0	0	0	0	2	2
Convalecencia consecutiva a cirugía	0	0	0	0	0	2	2
Absceso amebiano del hígado	1	0	0	0	1	0	1
Absceso cerebral bacteriano	0	0	1	0	1	0	1
Sepsis abdominal	0	0	0	0	0	1	1
Otros	1	3	4	1	22	22	44
<b>TOTAL</b>	<b>5</b>	<b>7</b>	<b>12</b>	<b>8</b>	<b>52</b>	<b>65</b>	<b>117</b>

## TERAPIA INTENSIVA CENTRAL 310 - E

### Principales causas de Defunción enero - marzo 2022

Código	Causa	Femenino	Masculino	Total
R572	Choque séptico	10	12	22
A418	Otras sepsis especificadas	0	2	2
A06601	Absceso cerebral bacteriano	1	0	1
A419	Sepsis, no especificada	0	1	1
B461	Mucormicosis rinocerebral	1	0	1
C20X	Tumor maligno del recto	0	1	1
G403	Epilepsia y síndromes epilépticos idiopáticos generalizados	1	0	1
G418	Otros estados epilépticos	0	1	1
G931	Lesión cerebral anóxica, no clasificada en otra parte	0	1	1
G936	Edema cerebral	1	0	1
I678	Otras enfermedades cerebrovasculares especificadas	0	1	1
J18902	Neumonía nosocomial o asociada a cuidados de la salud	0	1	1
K631	Perforación del intestino (no traumática)	1	0	1
N189	Enfermedad renal crónica, no especificada	0	1	1
N390	Infección de vías urinarias, sitio no especificado	1	0	1
Q623	Otros defectos obstructivos de la pelvis renal y del uréter	0	1	1
R101	Dolor abdominal localizado en parte superior	0	1	1
Z540	Convalecencia consecutiva a cirugía	0	1	1
<b>TOTAL</b>		<b>16</b>	<b>24</b>	<b>40</b>

## TERAPIA INTENSIVA CENTRAL 310 - E

### Principales causas de Defunción por grupo de Edad y Sexo enero - marzo 2022

Causa	15 - 19		20 - 24		25 - 44		45 - 59	
	f	m	f	m	f	m	f	m
Choque séptico	0	0	0	1	2	1	4	4
Otras sepsis especificadas	0	0	0	0	0	1	0	1
Absceso cerebral bacteriano	0	0	0	0	0	0	0	0
Sepsis, no especificada	0	0	0	0	0	0	0	1
Mucormicosis rinocerebral	0	0	0	0	0	0	1	0
Tumor maligno del recto	0	0	0	0	0	0	0	1
Epilepsia y síndromes epilépticos idiopáticos generalizados	0	0	0	0	1	0	0	0
Otros estados epilépticos	0	0	0	1	0	0	0	0
Lesión cerebral anóxica, no clasificada en otra parte	0	0	0	1	0	0	0	0
Edema cerebral	0	0	0	0	0	0	0	0
Otras enfermedades cerebrovasculares especificadas	0	0	0	0	0	0	0	1
Neumonía nosocomial o asociada a cuidados de la salud	0	0	0	0	0	0	0	0
Perforación del intestino (no traumática)	0	0	0	0	0	0	1	0
Enfermedad renal crónica, no especificada	0	0	0	0	0	0	0	1
Infección de vías urinarias, sitio no especificado	0	0	0	0	0	0	1	0
Otros defectos obstructivos de la pelvis renal y del uréter	0	0	0	0	0	0	0	1
Dolor abdominal localizado en parte superior	0	0	0	0	0	0	0	1
Convalecencia consecutiva a cirugía	0	0	0	0	0	0	0	1
<b>TOTAL</b>	<b>0</b>	<b>0</b>	<b>0</b>	<b>3</b>	<b>3</b>	<b>2</b>	<b>7</b>	<b>12</b>



**TERAPIA INTENSIVA CENTRAL 310 - E**
**Principales causas de Defunción por grupo de Edad y Sexo enero - marzo 2022**

Causa	60 - 64		65 - +		Total, femenino	Total, masculino	Total
	f	m	f	m			
Choque séptico	2	2	2	4	10	12	22
Otras sepsis especificadas	0	0	0	0	0	2	2
Absceso cerebral bacteriano	0	0	1	0	1	0	1
Sepsis, no especificada	0	0	0	0	0	1	1
Mucormicosis rinocerebral	0	0	0	0	1	0	1
Tumor maligno del recto	0	0	0	0	0	1	1
Epilepsia y síndromes epilépticos idiopáticos generalizados	0	0	0	0	1	0	1
Otros estados epilépticos	0	0	0	0	0	1	1
Lesión cerebral anóxica, no clasificada en otra parte	0	0	0	0	0	1	1
Edema cerebral	0	0	1	0	1	0	1
Otras enfermedades cerebrovasculares especificadas	0	0	0	0	0	1	1
Neumonía nosocomial o asociada a cuidados de la salud	0	1	0	0	0	1	1
Perforación del intestino (no traumática)	0	0	0	0	1	0	1
Enfermedad renal crónica, no especificada	0	0	0	0	0	1	1
Infección de vías urinarias, sitio no especificado	0	0	0	0	1	0	1
Otros defectos obstructivos de la pelvis renal y del uréter	0	0	0	0	0	1	1
Dolor abdominal localizado en parte superior	0	0	0	0	0	1	1
Convalecencia consecutiva a cirugía	0	0	0	0	0	1	1
<b>TOTAL</b>	<b>2</b>	<b>3</b>	<b>4</b>	<b>4</b>	<b>16</b>	<b>24</b>	<b>40</b>

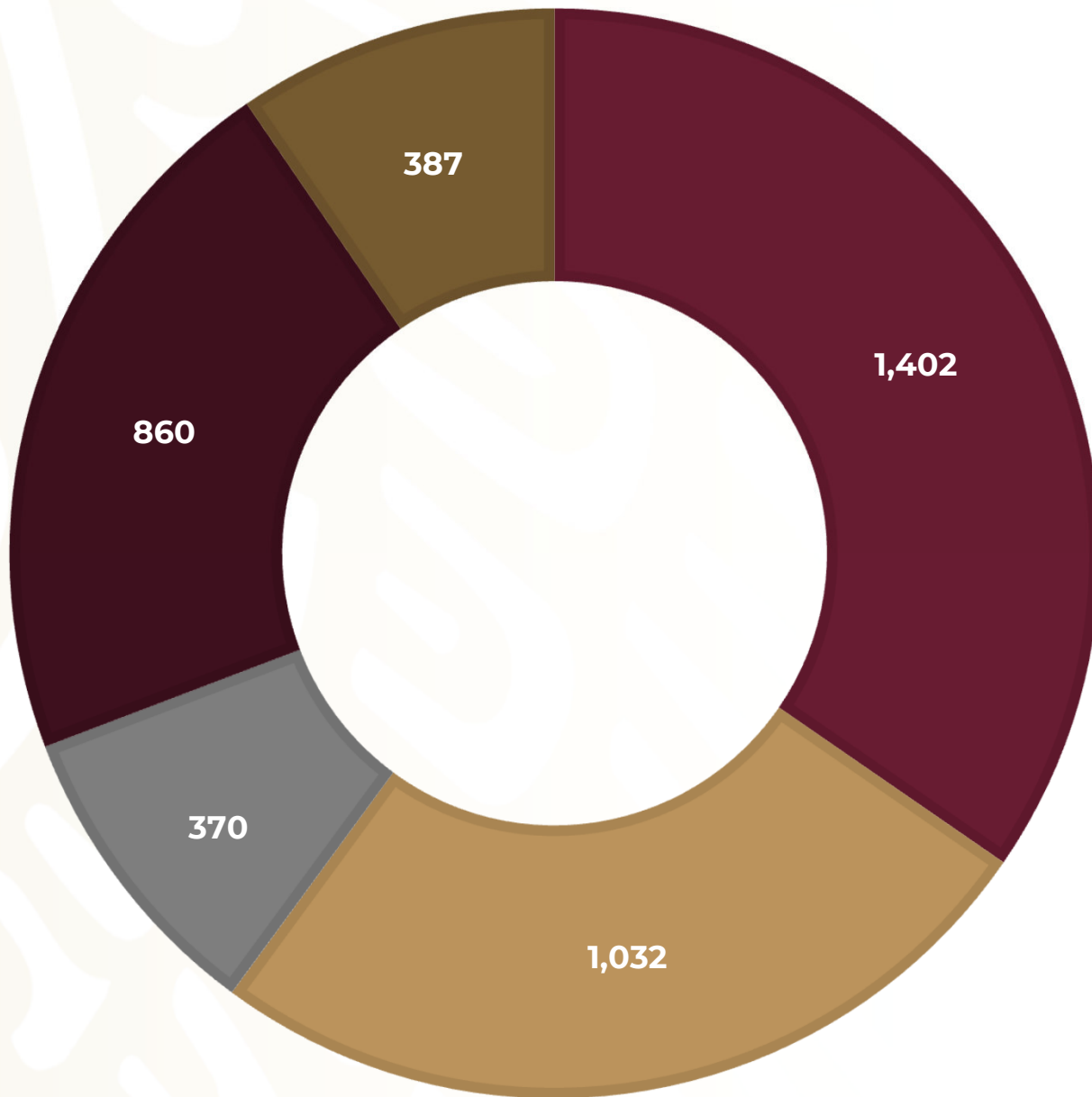
## TERAPIA INTENSIVA CENTRAL 310 - E

### Recursos Humanos enero - marzo 2022

Categoría	Turno					Total
	Completo	Matutino	Vespertino	Nocturno	Sab, dom y fest	
<b>Rama médica</b>						
Jefe de Servicios	0	1	0	0	0	1
Medico Especialista A	0	2	1	1	2	6
Medico Especialista B	0	1	2	0	0	3
Medico Especialista C	0	3	0	0	0	3
<b>Rama enfermería</b>						
Jefe de Enfermeras C	0	1	0	0	0	1
Enfermera Jefe de Servicios	0	0	1	0	0	1
Enfermera Especialista A	0	3	2	0	0	5
Enfermera General Titulada A	0	1	3	2	0	6
Auxiliar de Enfermería A	0	0	1	0	0	1
Enfermera General Titulada B	0	1	0	0	0	1
Enfermera Especialista B	0	1	0	1	0	2
Enfermera General Titulada C	0	7	4	6	0	17
Enfermera Especialista C	0	3	2	2	0	7
<b>Rama paramédica</b>						
Terapeuta Especializado	0	0	0	1	0	1
Inhaloterapeuta eventual	0	5	1	5	1	12
Inhaloterapeuta	0	1	0	0	1	2
Afanadora	0	2	3	2	1	8
Camillero	0	0	1	0	0	1
<b>Rama administrativa</b>						
Apoyo Administrativo en Salud A7	0	2	0	0	0	2
Apoyo Administrativo en Salud A6	0	0	0	0	1	1
Apoyo Administrativo en Salud A4	0	3	0	1	0	4
Apoyo Administrativo en Salud A2	0	1	1	0	0	2
<b>Rama médica eventual</b>						
Medico Especialista A	0	0	0	2	0	2
Médico General A	0	0	0	1	0	1
<b>Rama paramédica eventual</b>						
Afanadora	0	1	1	0	0	2
Camillero	0	0	1	0	0	1
<b>Total</b>	<b>0</b>	<b>39</b>	<b>24</b>	<b>24</b>	<b>6</b>	<b>93</b>

## TERAPÉUTICA QUIRÚRGICA 310 F

*Productividad de cirugías  
enero-marzo 2022*



- Total programadas
- Total realizadas
- Total suspendidas
- Total de urgencias
- Total Cirugías Laparoscópicas

## TERAPÉUTICA QUIRÚRGICA 310 - F

### Comparativo de Productividad enero - marzo 2022

Estudio	Año	
	2021	2022
Programadas turno matutino	359	1,110
Realizadas turno matutino	264	857
Suspendidas turno matutino	95	253
Programadas turno vespertino	1	292
Realizadas turno vespertino	1	175
Suspendidas turno vespertino	0	117
Programadas turno nocturno	0	0
Realizadas turno nocturno	0	0
Suspendidas nocturno	0	0
<b>Total, programadas</b>	<b>360</b>	<b>1,402</b>
<b>Total, realizadas</b>	<b>265</b>	<b>1,032</b>
<b>Total, suspendidas</b>	<b>95</b>	<b>370</b>
<b>Total, de urgencias</b>	<b>624</b>	<b>860</b>
Reintervenciones	0	0
Lavados QX y derivaciones	83	0
<b>Cirugías laparoscópicas</b>		
Colecistectomía	63	248
Plastia de hiato	0	2
Apendicetomía	14	29
Otras	31	108
<b>Total, Cirugías Laparoscópicas</b>	<b>108</b>	<b>387</b>
<b>Total, Global de Cirugías Realizadas</b>	<b>889</b>	<b>1,892</b>

## TERAPÉUTICA QUIRÚRGICA 310 - F

### Recursos Humanos enero - marzo 2022

Categoría	Turno					Total
	Completo	Matutino	Vespertino	Nocturno	Sab, dom y fest	
<b>Rama médica</b>						
Medico Especialista B	0	1	0	0	0	1
Medico Especialista C	0	1	0	0	0	1
<b>Rama enfermería</b>						
Enfermera Jefe de Servicios	0	4	1	1	0	6
Enfermera Especialista A	0	4	1	0	0	5
Enfermera General Titulada A	0	6	4	2	0	12
Auxiliar de Enfermería A	0	1	1	3	0	5
Enfermera General Titulada B	0	0	2	3	0	5
Auxiliar de Enfermería B	0	1	0	0	0	1
Enfermera Especialista B	0	1	3	1	0	5
Enfermera General Titulada C	0	17	9	1	0	27
Enfermera Especialista C	0	12	14	3	0	29
<b>Rama paramédica</b>						
Afanadora	0	5	1	6	1	13
Camillero	0	6	3	2	0	11
<b>Rama paramédica eventual</b>						
Afanadora	0	1	0	0	0	1
<b>Rama administrativa</b>						
Apoyo Administrativo en Salud A7	0	0	1	0	0	1
Apoyo Administrativo en Salud A6	0	1	1	0	2	4
Apoyo Administrativo en Salud A5	0	0	0	1	0	1
Apoyo Administrativo en Salud A4	0	1	1	0	1	3
Apoyo Administrativo en Salud A3	0	1	1	0	0	2
Apoyo Administrativo en Salud A2	0	1	0	0	0	1
<b>TOTAL</b>	<b>0</b>	<b>64</b>	<b>43</b>	<b>23</b>	<b>4</b>	<b>134</b>

## ANESTESIOLOGÍA 310 H

*Productividad de Anestesiología  
enero-marzo 2022*



- Anestesiología realizadas
- Anestesiología de urgencias
- Anestesiología suspendidas
- Anestesiología programadas

## ANESTESIOLOGÍA 310 - H

### Comparativo de Productividad enero - marzo 2022

Procedimientos Perianestésicos	Año	
	2021	2022
Consulta y valoración preanestésica	2,822	4,814
Interconsultas	93	324
Anestesia general	871	2,099
Bloqueos perdúrales	155	213
Bloqueos subaracnoideos	84	207
Bloqueos mixtos	421	887
Bloqueos de plexos y troncos nerviosos	39	91
Bloqueo caudal	11	6
Técnica combinada	231	369
Sedación	679	631
Local sedación	29	131
<b>TOTAL</b>	<b>5,435</b>	<b>9,729</b>
Manejo de pacientes en postoperatorio	2,597	2,729
Aplicación de catéter intravenosos	136	426
Líneas arteriales	0	144
Bomba Elastomérica. (Peridural.)	0	143
Mascarilla laríngea	22	33
Analgesia preventiva	2,605	1,586
Otros	0	11
<b>Total, de otras Actividades</b>	<b>5,360</b>	<b>4,785</b>

## ANESTESIOLOGÍA 310 - H

### Comparativo de Productividad enero - marzo 2022

Procedimientos Perianestésicos	Año	
	2021	2022
Matutino	2,109	3,394
Vespertino	266	1,072
Nocturno	80	183
Sábado, domingo y días festivos	168	162
<b>TOTAL</b>	<b>2,623</b>	<b>4,811</b>
Anestesis programadas	2,031	4,101
Anestesis suspendidas	227	638
Anestesis de urgencias	819	1,348
Anestesis realizadas	2,623	4,811



## ANESTESIOLOGÍA 310 - H

### Consulta de Pacientes por grupo de Edad y Sexo enero - marzo 2022

Mes	Total	1° Vez	Subsecuente	Fem.	Mas.	1 - 4		5 - 14		15 - 19	
						m	f	m	f	m	f
Enero	1,400	1,268	132	799	601	37	22	45	55	67	159
Febrero	1,438	1,251	187	797	641	32	38	64	74	108	82
Marzo	2,300	2,145	155	1,408	892	35	45	92	112	84	116
<b>TOTAL</b>	<b>5,138</b>	<b>4,664</b>	<b>474</b>	<b>3,004</b>	<b>2,134</b>	<b>104</b>	<b>105</b>	<b>201</b>	<b>241</b>	<b>259</b>	<b>357</b>

## ANESTESIOLOGÍA 310 - H

### Consulta de Pacientes por grupo de Edad y Sexo enero - marzo 2022

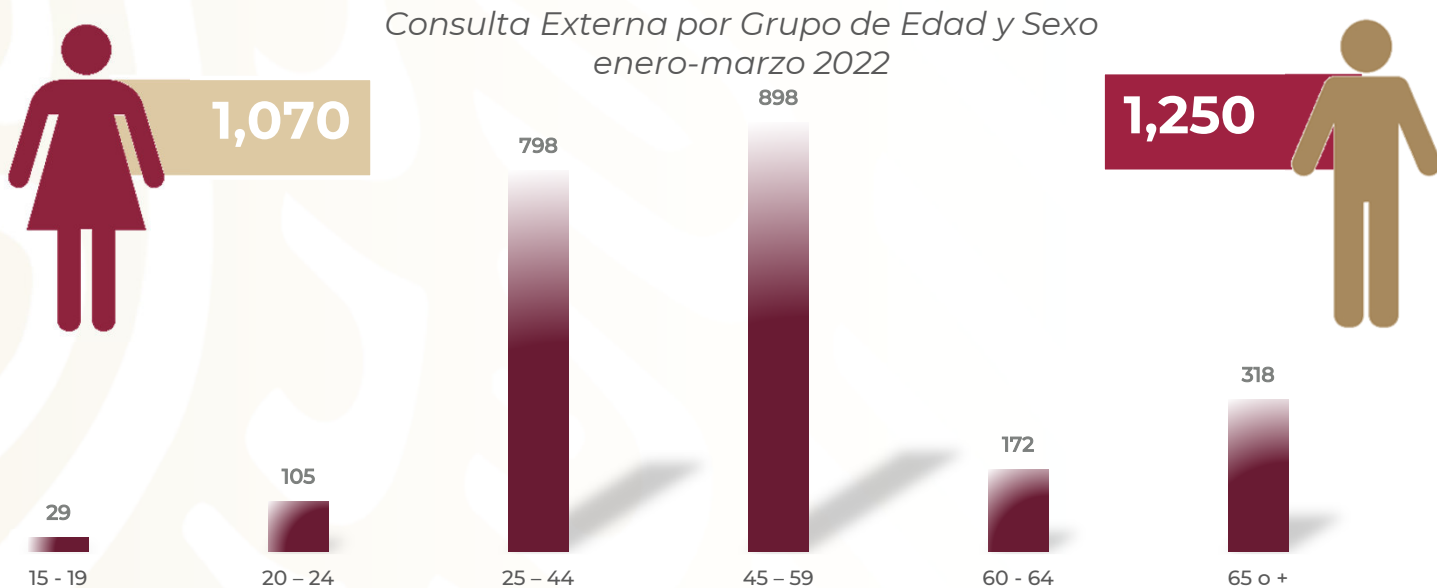
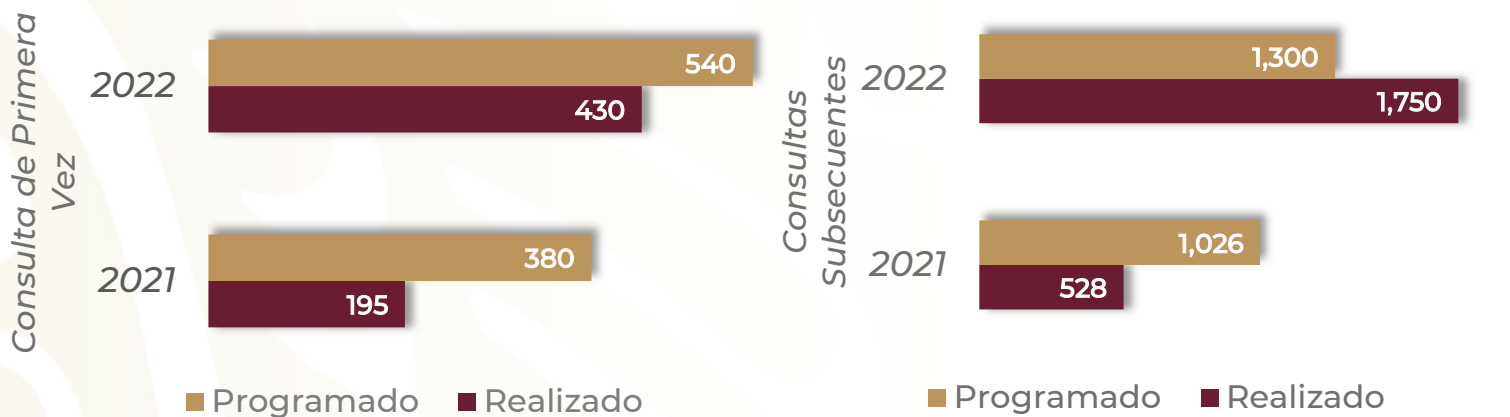
Mes	20 - 24		25 - 44		45 - 59		60 - 64		65 y más	
	m	f	m	f	m	f	m	f	m	f
Enero	66	146	93	119	82	114	95	108	116	76
Febrero	46	135	120	201	116	134	76	78	79	55
Marzo	109	198	224	541	155	194	96	104	97	98
<b>TOTAL</b>	<b>221</b>	<b>479</b>	<b>437</b>	<b>861</b>	<b>353</b>	<b>442</b>	<b>267</b>	<b>290</b>	<b>292</b>	<b>229</b>

## ANESTESIOLOGÍA 310 - H

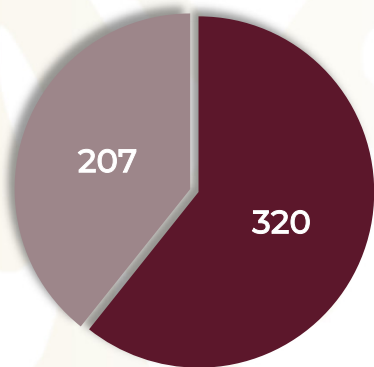
### Recursos Humanos enero - marzo 2022

Categoría	Turno					Total
	Completo	Matutino	Vespertino	Nocturno	Sab, dom y fest	
<b>Rama médica</b>						
Subdirector médico F en Hospital	1	0	0	0	0	1
Jefe de División	1	0	0	0	0	1
Jefe de Servicios	0	5	0	0	0	5
Médico General en Área Normativa	0	1	0	0	0	1
Medico Especialista A	0	21	7	7	3	38
Medico Especialista B	0	11	4	0	1	16
Medico Especialista C	0	20	6	6	1	33
<b>Rama enfermería</b>						
Enfermera General Titulada A	0	1	3	1	0	5
Auxiliar de Enfermería A	0	2	0	1	0	3
Auxiliar de Enfermería B	0	0	1	0	0	1
Enfermera Especialista B	0	0	0	1	0	1
Enfermera General Titulada C	0	1	3	2	0	6
Enfermera Especialista C	0	1	1	1	0	3
<b>Rama médica eventual</b>						
Medico Especialista A	0	2	4	2	1	9
Médico General A	0	2	0	1	0	3
<b>Rama paramédica eventual</b>						
Afanadora	0	0	3	2	3	8
Camillero	0	2	0	2	0	4
<b>Rama paramédica</b>						
Afanador	0	0	2	0	0	2
Camillero	0	2	1	0	0	3
<b>Rama enfermería eventual</b>						
Enfermera General Titulada A	0	1	0	0	0	1
<b>Rama administrativa</b>						
Apoyo Administrativo en Salud A7	0	1	0	0	0	1
Apoyo Administrativo en Salud A4	0	1	0	0	1	2
Apoyo Administrativo en Salud A3	0	1	0	0	0	1
Apoyo Administrativo en Salud A2	0	0	1	1	0	2
<b>TOTAL</b>	<b>2</b>	<b>75</b>	<b>36</b>	<b>27</b>	<b>10</b>	<b>150</b>

# COLOPROCTOLOGÍA 310 I



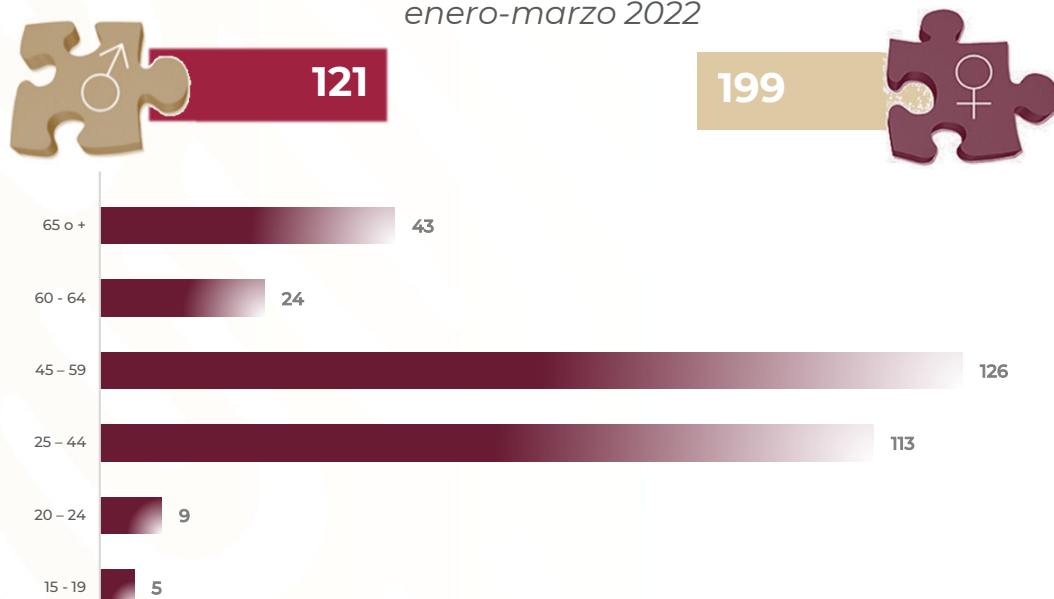
Egresos enero-marzo 2022



■ Programado  
■ Realizado

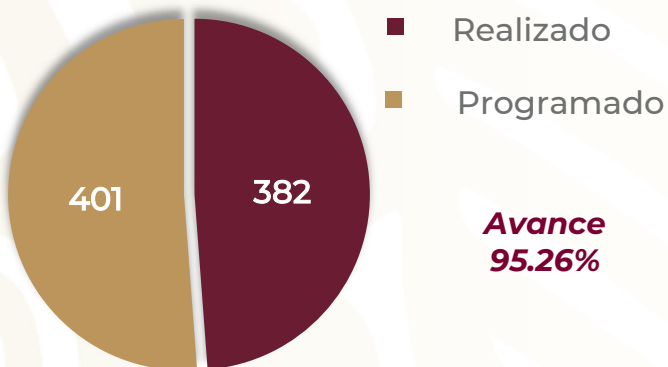
**Avance**  
**154.59%**

Egresos por Grupo de Edad y Sexo enero-marzo 2022



# COLOPROCTOLOGÍA 310 I

Cirugías  
enero-marzo 2022



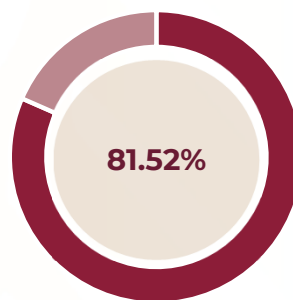
Procedimientos  
enero-marzo 2022



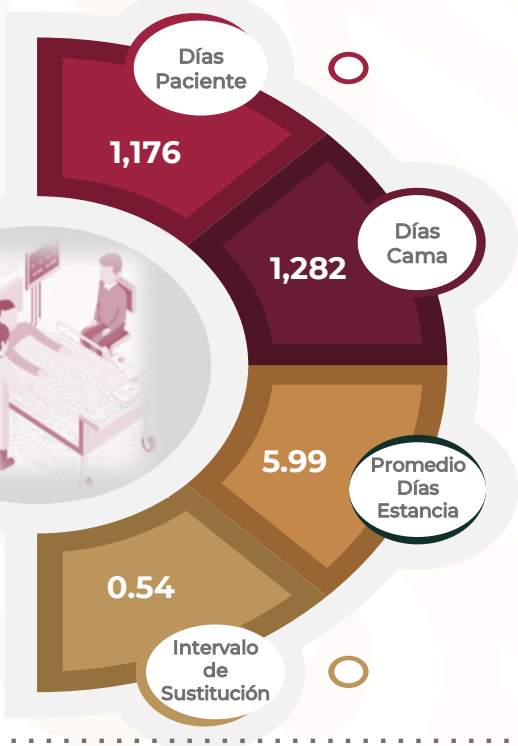
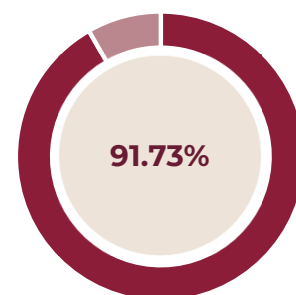
Procedimientos  
enero-marzo 2021



% Ocupación  
Hospitalaria  
enero-marzo 2021



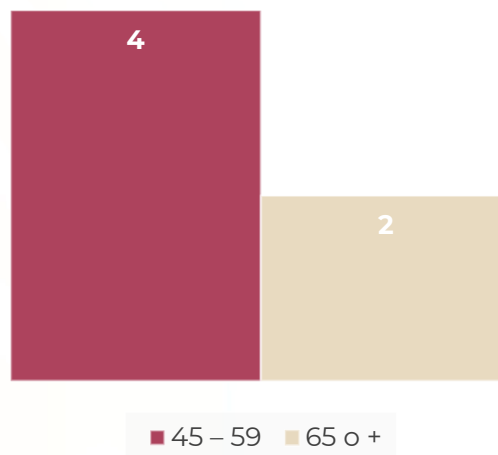
% Ocupación  
Hospitalaria  
enero-marzo 2022



Defunciones por Sexo  
enero-marzo 2022



Defunciones por Grupo de Edad  
enero-marzo 2022



## COLOPROCTOLOGÍA 310 - I

### Comparativo de Productividad enero - marzo 2022

Actividad	2021				2022			
	Programado	Realizado	% de Avance	Status	Programado	Realizado	% de Avance	Status
Consultas de primera vez	380	195	51.32	R	540	430	79.63	R
Consultas subsecuentes	1,026	528	51.46	R	1,300	1,750	134.62	V
Interconsultas		50				140		
<b>Total, de consultas</b>	<b>1,406</b>	<b>773</b>	<b>54.98</b>	<b>R</b>	<b>1,840</b>	<b>2,320</b>	<b>126.09</b>	<b>V</b>
Ingresos		188				339		
Egresos	174	168	96.55	A	207	320	154.59	V
Intervenciones quirúrgicas	413	276	66.83	R	401	382	95.26	A
Procedimientos		3,314				6,301		
Días paciente	899	1,390	154.62	V	1,458	1,176	80.66	R
Días cama	1,440	1,705	118.40	V	1,980	1,282	64.75	R
Porcentaje de ocupación	62.43	81.52	130.58	V	73.64	91.73	124.57	V

Semaforización	Estatus
Cumpliendo con el 97.00% o más de sus metas	V
Cumpliendo entre el 90.00% y el 96.99% de sus metas	A
Cumpliendo con el 89.99% o menos de sus metas	R

 No Aplica

## COLOPROCTOLOGÍA 310 - I

### Principales motivos de Consulta enero - marzo 2022

Código	Causa	Femenino	Masculino	Total	%
K603	Fistula anal	82	276	358	15.43
C20X	Tumor maligno del recto	73	78	151	6.51
K610	Absceso anal	20	115	135	5.82
K601	Fisura anal crónica	82	50	132	5.69
A630	Verrugas (venéreas) anogenitales	22	71	93	4.01
K642	Hemorroides de tercer grado	45	43	88	3.79
K641	Hemorroides de segundo grado	42	40	82	3.53
R15X	Incontinencia fecal	64	17	81	3.49
K600	Fisura anal aguda	40	35	75	3.23
K649	Hemorroides, sin otra especificación	29	34	63	2.72
K643	Hemorroides de cuarto grado	27	35	62	2.67
K628	Otras enfermedades especificadas del ano y del recto	43	16	59	2.54
K590	Constipación	37	16	53	2.28
K648	Otras hemorroides especificadas	25	28	53	2.28
K512	Proctitis (crónica) ulcerativa	7	36	43	1.85
K922	Hemorragia gastrointestinal, no especificada	20	19	39	1.68
B07X01	Verrugas por virus de papiloma humano	10	26	36	1.55
C189	Tumor maligno del colon, parte no especificada	19	14	33	1.42
K623	Prolapso rectal	24	9	33	1.42
K573	Enfermedad diverticular del intestino grueso sin perforación ni absceso	11	16	27	1.16
	Otros	348	276	624	26.90
<b>TOTAL</b>		<b>1,070</b>	<b>1,250</b>	<b>2,320</b>	<b>100.00</b>

## COLOPROCTOLOGÍA 310 - I

### Principales motivos de Consulta por grupo de Edad y Sexo enero - marzo 2022

Causa	15 - 19		20 - 24		25 - 44		45 - 59	
	f	m	f	m	f	m	f	m
Fistula anal	1	4	6	3	31	122	32	119
Tumor maligno del recto	0	0	1	0	16	17	27	40
Absceso anal	0	0	1	2	9	61	7	43
Fisura anal crónica	0	0	1	1	28	17	48	23
Verrugas (venéreas) anogenitales	0	3	0	24	16	37	4	5
Hemorroides de tercer grado	1	0	0	1	11	12	24	20
Hemorroides de segundo grado	1	0	1	0	19	12	13	21
Incontinencia fecal	1	0	1	0	3	4	18	6
Fisura anal aguda	1	2	3	2	12	13	11	15
Hemorroides, sin otra especificación	0	0	0	2	5	11	16	16
Hemorroides de cuarto grado	1	0	0	3	4	13	15	11
Otras enfermedades especificadas del ano y del recto	0	0	0	0	7	6	19	6
Constipación	0	0	3	1	17	5	13	6
Otras hemorroides especificadas	0	0	0	0	7	6	10	18
Proctitis (crónica) ulcerativa	1	2	1	7	3	17	2	8
Hemorragia gastrointestinal, no especificada	0	1	3	1	1	5	6	5
Verrugas por virus de papiloma humano	0	2	0	6	8	13	2	5
Tumor maligno del colon, parte no especificada	0	0	0	0	3	4	8	5
Prolapso rectal	2	1	0	1	4	3	3	2
Enfermedad diverticular del intestino grueso sin perforación ni absceso	0	0	0	0	1	4	4	9
Otros	2	3	14	16	102	109	139	94
<b>TOTAL</b>	<b>11</b>	<b>18</b>	<b>35</b>	<b>70</b>	<b>307</b>	<b>491</b>	<b>421</b>	<b>477</b>



## COLOPROCTOLOGÍA 310 - I

### Principales motivos de Consulta por grupo de Edad y Sexo enero - marzo 2022

Causa	60 - 64		65 o +		Total, Femenino	Total, Masculino	Total, general
	f	m	f	m			
Fistula anal	9	14	3	14	82	276	358
Tumor maligno del recto	11	9	18	12	73	78	151
Absceso anal	2	5	1	4	20	115	135
Fisura anal crónica	4	5	1	4	82	50	132
Verrugas (venéreas) anogenitales	1	2	1	0	22	71	93
Hemorroides de tercer grado	0	6	9	4	45	43	88
Hemorroides de segundo grado	3	2	5	5	42	40	82
Incontinencia fecal	10	1	31	6	64	17	81
Fisura anal aguda	4	2	9	1	40	35	75
Hemorroides, sin otra especificación	2	3	6	2	29	34	63
Hemorroides de cuarto grado	0	5	7	3	27	35	62
Otras enfermedades especificadas del ano y del recto	4	0	13	4	43	16	59
Constipación	2	1	2	3	37	16	53
Otras hemorroides especificadas	2	2	6	2	25	28	53
Proctitis (crónica) ulcerativa	0	1	0	1	7	36	43
Hemorragia gastrointestinal, no especificada	1	2	9	5	20	19	39
Verrugas por virus de papiloma humano	0	0	0	0	10	26	36
Tumor maligno del colon, parte no especificada	2	2	6	3	19	14	33
Prolapso rectal	3	1	12	1	24	9	33
Enfermedad diverticular del intestino grueso sin perforación ni absceso	1	1	5	2	11	16	27
Otros	29	18	62	36	348	276	624
<b>TOTAL</b>	<b>90</b>	<b>82</b>	<b>206</b>	<b>112</b>	<b>1,070</b>	<b>1,250</b>	<b>2,320</b>

## COLOPROCTOLOGÍA 310 - I

### Principales Diagnósticos de Egresos enero - marzo 2022

Código	Causa	Femenino	Masculino	Total
K603	Fistula anal	15	42	57
C20X	Tumor maligno del recto	21	25	46
K605	Fistula anorrectal	3	17	20
K601	Fisura anal crónica	5	5	10
A630	Verrugas (venéreas) anogenitales	0	9	9
K610	Absceso anal	1	8	9
K642	Hemorroides de tercer grado	2	6	8
K643	Hemorroides de cuarto grado	1	7	8
K623	Prolapso rectal	3	3	6
C210	Tumor maligno del ano, parte no especificada	2	3	5
K649	Hemorroides, sin otra especificación	3	2	5
K808	Otras colelitiasis	5	0	5
N321	Fistula vesicointestinal	1	4	5
C182	Tumor maligno del colon ascendente	1	3	4
C187	Tumor maligno del colon sigmoide	2	2	4
C189	Tumor maligno del colon, parte no especificada	1	3	4
D375	Tumor de comportamiento incierto o desconocido del recto	1	3	4
Z932	Ileostomía	3	1	4
Z933	Colostomía	3	1	4
K604	Fistula rectal	1	2	3
	Otros	47	53	100
<b>TOTAL</b>		<b>121</b>	<b>199</b>	<b>320</b>

## COLOPROCTOLOGÍA 310 - I

### Principales Diagnósticos de Egresos por grupo de Edad y Sexo enero - marzo 2022

Causa	15 - 19		20 - 24		25 - 44		45 - 59	
	f	m	f	m	f	m	f	m
Fistula anal	0	0	0	0	7	21	8	13
Tumor maligno del recto	0	0	0	0	6	4	9	15
Fistula anorrectal	0	0	0	1	2	7	0	7
Fisura anal crónica	0	0	0	0	1	1	4	3
Verrugas (venéreas) anogenitales	0	1	0	4	0	3	0	1
Absceso anal	0	1	0	1	1	1	0	5
Hemorroides de tercer grado	0	0	0	0	0	2	1	4
Hemorroides de cuarto grado	0	0	0	0	0	3	1	3
Prolapso rectal	0	1	0	0	0	0	0	0
Tumor maligno del ano, parte no especificada	0	0	0	0	2	1	0	1
Hemorroides, sin otra especificación	0	0	0	0	2	1	1	1
Otras colelitiasis	0	0	1	0	3	0	1	0
Fistula vesicointestinal	0	0	0	0	0	2	0	2
Tumor maligno del colon ascendente	0	0	0	0	0	1	1	1
Tumor maligno del colon sigmoide	0	0	0	0	1	0	1	0
Tumor maligno del colon, parte no especificada	0	0	0	0	0	2	1	1
Tumor de comportamiento incierto o desconocido del recto	0	0	0	0	0	2	0	1
Ileostomía	0	0	0	0	1	1	0	0
Colostomía	0	0	0	0	3	1	0	0
Fistula rectal	0	0	0	0	0	1	1	0
Otros	0	2	0	2	9	21	22	17
<b>TOTAL</b>	<b>0</b>	<b>5</b>	<b>1</b>	<b>8</b>	<b>38</b>	<b>75</b>	<b>51</b>	<b>75</b>

## COLOPROCTOLOGÍA 310 - I

### Principales Diagnósticos de Egresos por grupo de Edad y Sexo enero - marzo 2022

Causa	60 - 64		65 o +		Total, femenino	Total, masculino	Total, general
	f	m	f	m			
Fistula anal	0	5	0	3	15	42	57
Tumor maligno del recto	2	3	4	3	21	25	46
Fistula anorrectal	1	1	0	1	3	17	20
Fisura anal crónica	0	1	0	0	5	5	10
Verrugas (venéreas) anogenitales	0	0	0	0	0	9	9
Absceso anal	0	0	0	0	1	8	9
Hemorroides de tercer grado	0	0	1	0	2	6	8
Hemorroides de cuarto grado	0	1	0	0	1	7	8
Prolapso rectal	0	0	3	2	3	3	6
Tumor maligno del ano, parte no especificada	0	0	0	1	2	3	5
Hemorroides, sin otra especificación	0	0	0	0	3	2	5
Otras colelitiasis	0	0	0	0	5	0	5
Fistula vesicointestinal	0	0	1	0	1	4	5
Tumor maligno del colon ascendente	0	0	0	1	1	3	4
Tumor maligno del colon sigmoide	0	0	0	2	2	2	4
Tumor maligno del colon, parte no especificada	0	0	0	0	1	3	4
Tumor de comportamiento incierto o desconocido del recto	0	0	1	0	1	3	4
Ileostomía	2	0	0	0	3	1	4
Colostomía	0	0	0	0	3	1	4
Fistula rectal	0	1	0	0	1	2	3
Otros	5	2	11	9	47	53	100
<b>TOTAL</b>	<b>10</b>	<b>14</b>	<b>21</b>	<b>22</b>	<b>121</b>	<b>199</b>	<b>320</b>

## COLOPROCTOLOGÍA 310 - I

### Principales Causas de Defunción enero - marzo 2022

Código	Causa	Femenino	Masculino	Total
A418	Otras sepsis especificadas	0	1	1
C20X	Tumor maligno del recto	0	1	1
D379	Tumor de comportamiento incierto o desconocido de órganos digestivos, sitio no especificado	1	0	1
K830	Colangitis	1	0	1
R651	Síndrome de respuesta inflamatoria sistémica de origen infeccioso, con falla orgánica	1	0	1
U071	Enfermedad respiratoria aguda debida a coronavirus (sarscov2,covid-19) Confirmado	0	1	1
<b>TOTAL</b>		<b>3</b>	<b>3</b>	<b>6</b>

## COLOPROCTOLOGÍA 310 - I

### Principales Causas de Defunción por grupo de Edad y Sexo enero - marzo 2022

Causa	15 - 19		20 - 24		25 - 44		45 - 59	
	f	m	f	m	f	m	f	m
Otras sepsis especificadas	0	0	0	0	0	0	0	1
Tumor maligno del recto	0	0	0	0	0	0	0	1
Tumor de comportamiento incierto o desconocido de órganos digestivos, sitio no especificado	0	0	0	0	0	0	0	0
Colangitis	0	0	0	0	0	0	1	0
Síndrome de respuesta inflamatoria sistémica de origen infeccioso, con falla orgánica	0	0	0	0	0	0	1	0
Enfermedad respiratoria aguda debida a coronavirus (sarscov2,covid-19) Confirmado	0	0	0	0	0	0	0	0
<b>TOTAL</b>	<b>0</b>	<b>0</b>	<b>0</b>	<b>0</b>	<b>0</b>	<b>0</b>	<b>2</b>	<b>2</b>

## COLOPROCTOLOGÍA 310 - I

### Principales Causas de Defunción por grupo de Edad y Sexo enero - marzo 2022

Causa	60 - 64		65 o +		Total, femenino	Total, masculino	Total, General
	f	m	f	m			
Otras sepsis especificadas	0	0	0	0	0	1	1
Tumor maligno del recto	0	0	0	0	0	1	1
Tumor de comportamiento incierto o desconocido de órganos digestivos, sitio no especificado	0	0	1	0	1	0	1
Colangitis	0	0	0	0	1	0	1
Síndrome de respuesta inflamatoria sistémica de origen infeccioso, con falla orgánica	0	0	0	0	1	0	1
Enfermedad respiratoria aguda debida a coronavirus (sarscov2,covid-19) Confirmado	0	0	0	1	0	1	1
<b>TOTAL</b>	<b>0</b>	<b>0</b>	<b>1</b>	<b>1</b>	<b>3</b>	<b>3</b>	<b>6</b>

## COLOPROCTOLOGÍA 310 - I

### Principales Cirugías y Procedimientos enero - marzo 2022

Código	Causa	Femenino	Masculino	Total
89.34	Examen digital de recto	894	1,123	2,017
49.21	Anoscopia	762	958	1,720
49.29	Otros procedimientos diagnósticos sobre ano y tejido perianal	607	780	1,387
89.04	Otra entrevista y evaluación	123	155	278
45.28	Otros procedimientos diagnósticos sobre intestino grueso	91	55	146
49.11	Fistulotomía anal	24	65	89
48.23	Rectosigmoidoscopia rígida	33	53	86
00.B9	Tens	62	19	81
88.74	Ultrasonografía diagnostica del aparato digestivo	36	44	80
00.F9	Curación de herida	14	26	40
49.46	Extirpación de hemorroides	10	22	32
93.38	Fisioterapia combinada sin mención de los componentes	20	5	25
49.12	Fistulectomía anal	2	21	23
49.99	Otra operación sobre ano	6	17	23
49.01	Incisión de absceso perianal	4	12	16
49.51	Esfinterotomía anal lateral izquierda	7	6	13
54.19	Otra laparotomía	5	8	13
46.20	Ileostomía, no especificada de otra manera	5	5	10
89.29	Otras mediciones del aparato genitourinario no operatorias	5	5	10
16.29	Otros procedimientos diagnósticos sobre orbita y globo ocular	3	6	9
	Otros	90	113	203
<b>TOTAL</b>		<b>2,803</b>	<b>3,498</b>	<b>6,301</b>



## COLOPROCTOLOGÍA 310 - I

### Principales Cirugías y Procedimientos por grupo de Edad y Sexo enero - marzo 2022

Causa	<1		1 - 4		5 - 14		15 - 19		20 - 24		25 - 44	
	f	m	f	m	f	m	f	m	f	m	f	m
Examen digital de recto	0	0	1	0	0	0	9	10	24	58	252	451
Anoscopia	0	0	0	0	0	0	8	12	26	54	226	376
Otros procedimientos diagnósticos sobre ano y tejido perianal	0	0	0	0	0	0	7	10	16	38	194	297
Otra entrevista y evaluación	0	0	0	0	0	0	0	2	6	11	39	50
Otros procedimientos diagnósticos sobre intestino grueso	0	0	1	0	0	0	1	0	1	0	12	25
Fistulotomía anal	0	0	0	0	0	0	0	1	1	2	10	32
Rectosigmoidoscopia rígida	0	0	0	0	0	0	0	1	1	2	10	18
Tens	0	0	0	0	0	0	2	0	0	0	9	5
Ultrasonografía diagnóstica del aparato digestivo	0	0	1	0	0	0	0	0	1	0	5	22
Curación de herida	0	0	0	0	0	0	0	0	1	1	7	10
Extirpación de hemorroides	0	0	0	0	0	0	0	0	0	0	2	8
Fisioterapia combinada sin mención de los componentes	0	0	0	0	0	0	0	0	0	0	2	2
Fistulectomía anal	0	0	0	0	0	0	0	0	1	1	0	10
Otra operación sobre ano	0	0	0	0	0	0	0	2	0	4	3	9
Incisión de absceso perianal	0	0	0	0	0	0	0	0	0	2	2	7
Esfinterotomía anal lateral izquierda	0	0	0	0	0	0	0	0	0	0	4	3
Otra laparotomía	0	0	0	0	0	0	0	0	0	1	1	1
Ileostomía, no especificada de otra manera	0	0	0	0	0	0	0	0	0	0	0	2
Otras mediciones del aparato genitourinario no operatorias	0	0	0	0	0	0	0	0	1	0	0	3
Otros procedimientos diagnósticos sobre orbita y globo ocular	0	0	0	0	0	0	0	0	0	0	1	4
Otros	0	0	0	0	0	0	0	2	3	9	32	31
<b>TOTAL</b>	<b>0</b>	<b>0</b>	<b>3</b>	<b>0</b>	<b>0</b>	<b>0</b>	<b>27</b>	<b>40</b>	<b>82</b>	<b>183</b>	<b>811</b>	<b>1,366</b>

## COLOPROCTOLOGÍA 310 - I

### Principales Cirugías y Procedimientos por grupo de Edad y Sexo enero - marzo 2022

Causa	45 - 59		60 - 64		65 o +		Total, Femenino	Total, masculino	Total, General
	f	m	f	m	f	m			
Examen digital de recto	367	431	71	74	170	99	894	1,123	2,017
Anoscopia	297	376	65	60	140	80	762	958	1,720
Otros procedimientos diagnósticos sobre ano y tejido perianal	236	314	48	53	106	68	607	780	1,387
Otra entrevista y evaluación	52	65	7	11	19	16	123	155	278
Otros procedimientos diagnósticos sobre intestino grueso	40	16	11	5	25	9	91	55	146
Fistulotomía anal	9	24	4	2	0	4	24	65	89
Rectosigmoidoscopia rígida	9	19	5	7	8	6	33	53	86
Tens	17	7	4	2	30	5	62	19	81
Ultrasonografía diagnóstica del aparato digestivo	14	16	6	2	9	4	36	44	80
Curación de herida	3	8	1	4	2	3	14	26	40
Extirpación de hemorroides	6	13	0	0	2	1	10	22	32
Fisioterapia combinada sin mención de los componentes	6	2	3	1	9	0	20	5	25
Fistulectomía anal	1	8	0	2	0	0	2	21	23
Otra operación sobre ano	3	2	0	0	0	0	6	17	23
Incisión de absceso perianal	1	3	1	0	0	0	4	12	16
Esfinterotomía anal lateral izquierda	2	2	1	1	0	0	7	6	13
Otra laparotomía	4	4	0	1	0	1	5	8	13
Ileostomía, no especificada de otra manera	3	1	0	1	2	1	5	5	10
Otras mediciones del aparato genitourinario no operatorias	4	2	0	0	0	0	5	5	10
Otros procedimientos diagnósticos sobre orbita y globo ocular	2	1	0	0	0	1	3	6	9
Otros	35	44	8	7	12	20	90	113	203
<b>TOTAL</b>	<b>1,111</b>	<b>1,358</b>	<b>235</b>	<b>233</b>	<b>534</b>	<b>318</b>	<b>2,803</b>	<b>3,498</b>	<b>6,301</b>

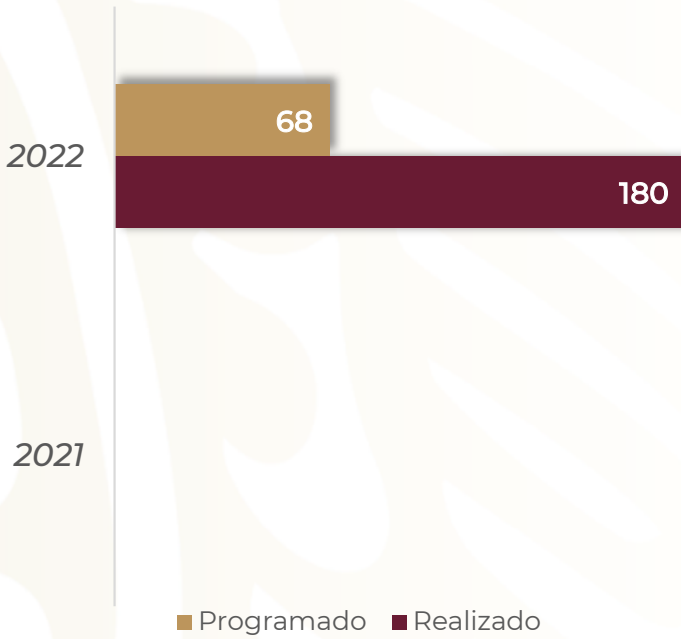
## COLOPROCTOLOGÍA 310 - I

### Recursos Humanos enero - marzo 2022

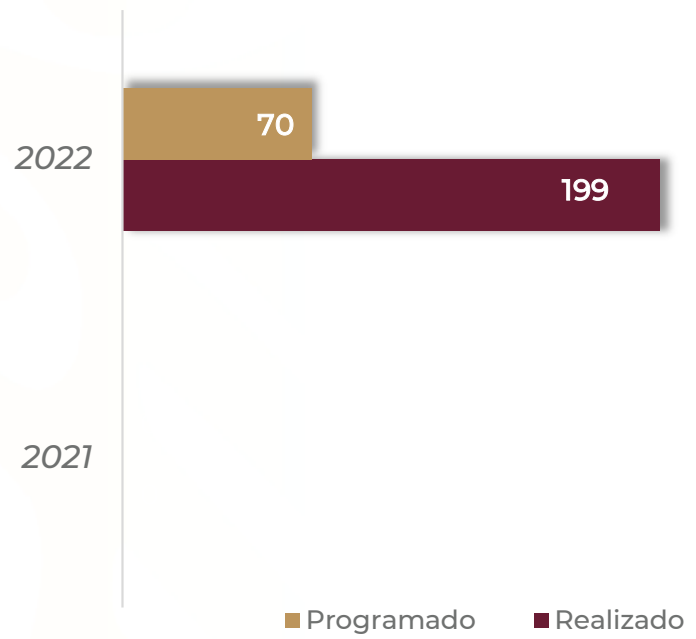
Categoría	Turno					Total
	Completo	Matutino	Vespertino	Nocturno	Sab, dom y fest	
<b>Rama médica</b>						
<b>Medico Especialista A</b>	0	1	1	0	0	<b>2</b>
<b>Medico Especialista B</b>	0	3	0	0	0	<b>3</b>
<b>Medico Especialista C</b>	0	3	0	0	0	<b>3</b>
<b>TOTAL</b>	<b>0</b>	<b>7</b>	<b>1</b>	<b>0</b>	<b>0</b>	<b>8</b>

## GENÉTICA 311 A

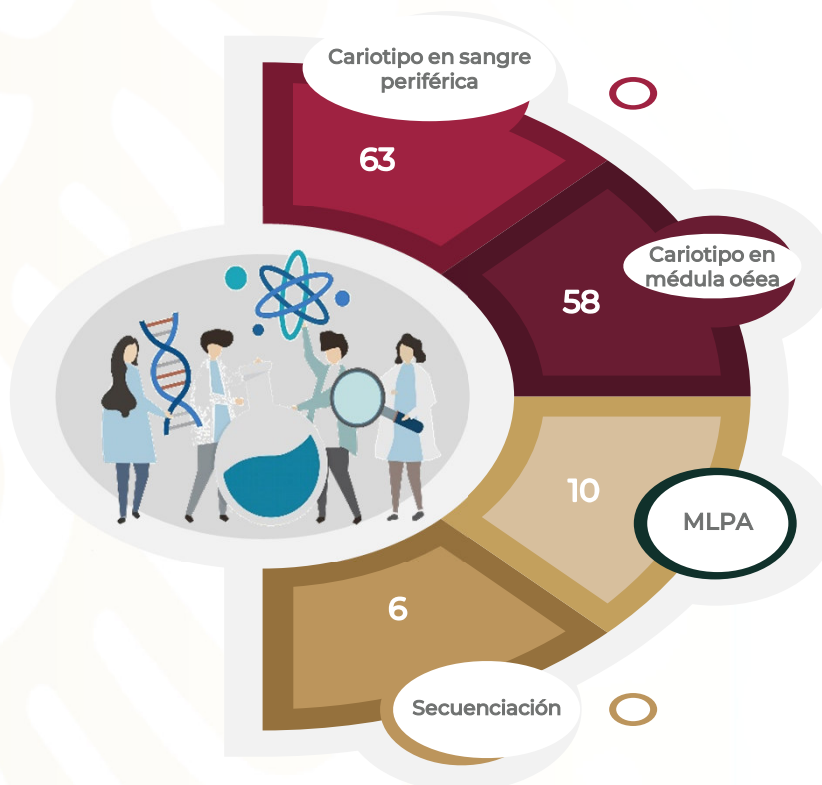
Consulta de Primera Vez



Consultas Subsecuentes



*Tipos de Estudios  
enero-marzo 2022*



## GENÉTICA 311 - A

### Comparativo de Productividad enero - marzo 2022

Actividad	2021				2022			
	Programa do	Realizado	% de Avance	Status	Programa do	Realizado	% de Avance	Status
Consultas de primera vez	0	0	0.00	R	68	180	264.71	V
Consultas subsecuentes	0	0	0.00	R	70	199	284.29	V
Interconsultas		0				47		
<b>Total, de consultas</b>	<b>0</b>	<b>0</b>	<b>0.00</b>	<b>R</b>	<b>138</b>	<b>426</b>	<b>308.70</b>	<b>V</b>

Los resultados se deben a que, durante el primer trimestre de 2022, el hospital continúa cumpliendo con las atribuciones otorgadas para la atención de la emergencia Sanitaria por SARS-COV-2 (cierre de la consulta externa)

Semaforización	Estatus
Cumpliendo con el 97.00% o más de sus metas	V
Cumpliendo entre el 90.00% y el 96.99% de sus metas	A
Cumpliendo con el 89.99% o menos de sus metas	R

 No Aplica

## GENÉTICA 311 - A

### Principales motivos de Consulta enero - marzo 2022

Código	Causa	Femenino	Masculino	Total	%
Q909	Síndrome de Downs, no especificado	7	15	22	5.16
Q850	Neurofibromatosis (no maligna)	7	4	11	2.58
F700	Retraso mental leve, deterioro del comportamiento nulo o mínimo	4	6	10	2.35
M357	Síndrome de hipermovilidad	6	3	9	2.11
F710	Retraso mental moderado, deterioro del comportamiento nulo o mínimo	3	5	8	1.88
Q874	Síndrome de Marfan	2	6	8	1.88
Q02X	Microcefalia	5	2	7	1.64
Q875	Otros síndromes de malformaciones congénitas con otros cambios esqueléticos	3	4	7	1.64
O351	Atención materna por (presunta) anomalía cromosómica en el feto	6	0	6	1.41
Q870	Síndromes de malformaciones congénitas que afectan principalmente la apariencia facial	5	1	6	1.41
H903	Hipoacusia neurosensorial, bilateral	4	1	5	1.17
Q172	Microtia	1	4	5	1.17
Q793	Gastrosquisis	1	4	5	1.17
Q796	Síndrome de ehlers-danlos	3	2	5	1.17
Q871	Síndromes de malformaciones congénitas asociadas principalmente con estatura baja	1	4	5	1.17
F720	Retraso mental grave, deterioro del comportamiento nulo o mínimo	3	1	4	0.94
G10X	Enfermedad de Huntington	3	1	4	0.94
Q369	Labio leporino, unilateral	3	1	4	0.94
Q513	Útero bicorne	4	0	4	0.94
Q699	Polidactilia, no especificada	2	2	4	0.94
	Otros	159	128	287	67.37
<b>TOTAL</b>		<b>232</b>	<b>194</b>	<b>426</b>	<b>100.00</b>

## GENÉTICA 311 - A

### Principales motivos de Consulta por grupo de Edad y Sexo enero - marzo 2022

Causa	<1		1-4		5-14		15-19		20-24		25-44	
	f	m	f	m	f	m	f	m	f	m	f	m
Síndrome de Downs, no especificado	2	6	0	2	0	3	1	2	3	1	1	1
Neurofibromatosis (no maligna)	0	0	0	0	1	0	1	1	0	1	4	0
Retraso mental leve, deterioro del comportamiento nulo o mínimo	0	0	0	0	0	4	0	0	1	0	3	1
Síndrome de hipermovilidad	0	0	0	0	5	2	0	0	1	0	0	1
Retraso mental moderado, deterioro del comportamiento nulo o mínimo	0	0	0	0	3	3	0	2	0	0	0	0
Síndrome de Marfan	0	0	0	0	0	6	0	0	1	0	1	0
Microcefalia	3	1	0	1	2	0	0	0	0	0	0	0
Otros síndromes de malformaciones congénitas con otros cambios esqueléticos	0	1	0	0	3	1	0	0	0	0	0	0
Atención materna por (presunta) anomalía cromosómica en el feto	0	0	0	0	0	0	3	0	0	0	3	0
Síndromes de malformaciones congénitas que afectan principalmente la apariencia facial	2	1	0	0	0	0	1	0	1	0	1	0
Hipoacusia neurosensorial, bilateral	0	0	0	1	1	0	1	0	0	0	1	0
Microtia	1	2	0	0	0	0	0	0	0	0	0	0
Gastrosquisis	1	4	0	0	0	0	0	0	0	0	0	0
Síndrome de ehlers-danlos	0	0	0	0	1	0	0	0	1	0	0	2
Síndromes de malformaciones congénitas asociadas principalmente con estatura baja	0	0	0	0	0	0	1	1	0	1	0	1
Retraso mental grave, deterioro del comportamiento nulo o mínimo	0	0	1	0	1	1	1	0	0	0	0	0
Enfermedad de Huntington	0	0	0	0	0	0	0	0	0	0	1	0
Labio leporino, unilateral	1	0	0	0	1	1	0	0	1	0	0	0
Útero bicorne	0	0	0	0	0	0	0	0	2	0	2	0
Polidactilia, no especificada	2	0	0	2	0	0	0	0	0	0	0	0
Otros	21	26	11	16	17	19	16	16	16	4	65	37
<b>TOTAL</b>	<b>33</b>	<b>41</b>	<b>12</b>	<b>22</b>	<b>35</b>	<b>40</b>	<b>25</b>	<b>22</b>	<b>27</b>	<b>7</b>	<b>82</b>	<b>43</b>

**GENÉTICA 311 - A**
**Principales motivos de Consulta por grupo de Edad y Sexo enero – marzo 2022**

Causa	45 – 59		60 - 64		65 o +		Total, Femenino	Total, Masculino	Total, general
	f	m	f	m	f	m			
Síndrome de Downs, no especificado	0	0	0	0	0	0	7	15	22
Neurofibromatosis (no maligna)	1	2	0	0	0	0	7	4	11
Retraso mental leve, deterioro del comportamiento nulo o mínimo	0	1	0	0	0	0	4	6	10
Síndrome de hipermovilidad	0	0	0	0	0	0	6	3	9
Retraso mental moderado, deterioro del comportamiento nulo o mínimo	0	0	0	0	0	0	3	5	8
Síndrome de Marfan	0	0	0	0	0	0	2	6	8
Microcefalia	0	0	0	0	0	0	5	2	7
Otros síndromes de malformaciones congénitas con otros cambios esqueléticos	0	1	0	1	0	0	3	4	7
Atención materna por (presunta) anomalía cromosómica en el feto	0	0	0	0	0	0	6	0	6
Síndromes de malformaciones congénitas que afectan principalmente la apariencia facial	0	0	0	0	0	0	5	1	6
Hipoacusia neurosensorial, bilateral	1	0	0	0	0	0	4	1	5
Microtia	0	0	0	2	0	0	1	4	5
Gastrosquisis	0	0	0	0	0	0	1	4	5
Síndrome de Ehlers-Danlos	1	0	0	0	0	0	3	2	5
Síndromes de malformaciones congénitas asociadas principalmente con estatura baja	0	1	0	0	0	0	1	4	5
Retraso mental grave, deterioro del comportamiento nulo o mínimo	0	0	0	0	0	0	3	1	4
Enfermedad de Huntington	2	0	0	1	0	0	3	1	4
Labio leporino, unilateral	0	0	0	0	0	0	3	1	4
Útero bicorne	0	0	0	0	0	0	4	0	4
Polidactilia, no especificada	0	0	0	0	0	0	2	2	4
Otros	8	7	1	2	4	1	159	128	287
<b>TOTAL</b>	<b>13</b>	<b>12</b>	<b>1</b>	<b>6</b>	<b>4</b>	<b>1</b>	<b>232</b>	<b>194</b>	<b>426</b>



**GENÉTICA 311 - A**
**Productividad por tipo de estudio enero - marzo 2022**

Estudio	Total
Cariotipo en sangre periférica	63
Cariotipo prenatal	0
Cariotipo en medula ósea	58
Fish	0
Secuenciación de 5 alfa reductasa	0
Secuenciación de receptor de andrógenos	0
Secuenciación	6
Microarreglos en sangre periférica	0
Microarreglos en líquido amniótico (prenatal)	0
MLPA	10
Microarreglos	4
<b>TOTAL</b>	<b>141</b>

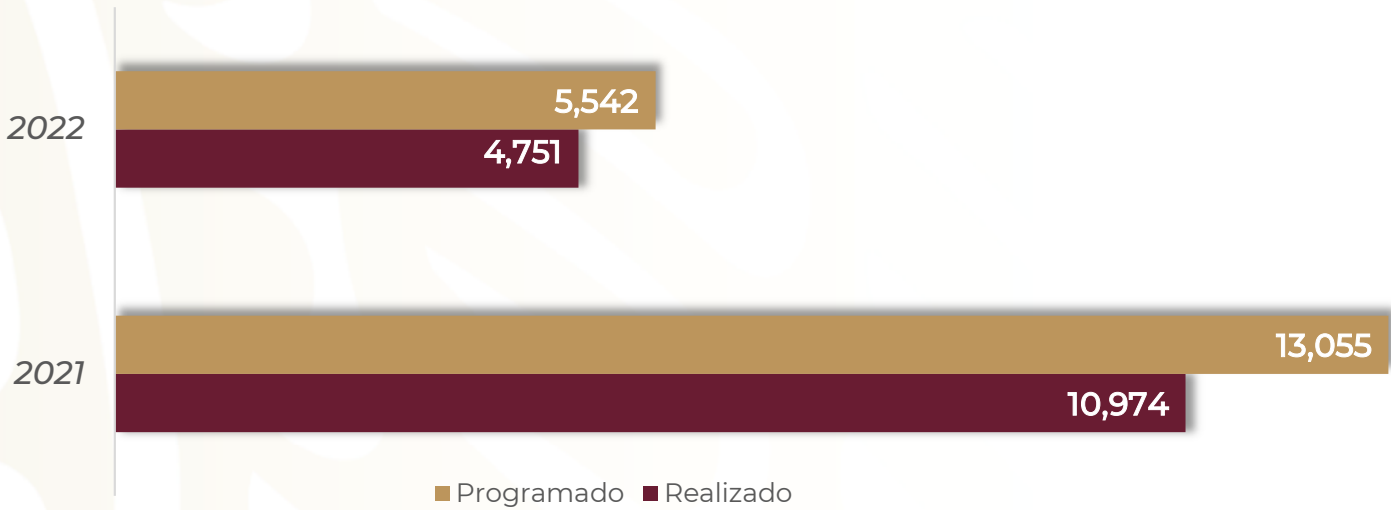
## GENÉTICA 311 - A

### Recursos Humanos enero - marzo 2022


Categoría	Turno					Total
	Completo	Matutino	Vespertino	Nocturno	Sab, dom y fest	
<b>Rama médica</b>						
Jefe de Servicios	0	1	0	0	0	1
Medico Especialista B	0	2	0	0	0	2
Medico Especialista C	0	3	0	0	0	3
<b>Rama paramédica</b>						
Químico A	0	5	0	0	0	5
Biólogo A	0	1	0	0	0	1
Técnico Laboratorista A	0	4	0	0	0	4
Químico de Sección de Laboratorio de A.C.A	0	1	0	0	0	1
Químico B	0	1	0	0	0	1
Químico C	0	1	0	0	0	1
Afanadora	0	2	0	0	0	2
<b>Investigadores</b>						
Investigador en Ciencias Médicas D	0	1	0	0	0	1
Investigador en Ciencias Médicas C	1	2	0	0	0	3
<b>Rama administrativa</b>						
Apoyo Administrativo en Salud A6	0	1	0	0	0	1
Apoyo Administrativo en Salud A5	0	1	0	0	0	1
Apoyo Administrativo en Salud A3	0	2	0	0	0	2
Apoyo Administrativo en Salud A2	0	1	0	0	0	1
<b>TOTAL</b>	<b>1</b>	<b>29</b>	<b>0</b>	<b>0</b>	<b>0</b>	<b>30</b>

## CONSULTA EXTERNA 401 A

Consulta de Primera Vez



Consultas Subsecuentes



## CONSULTA EXTERNA 401 - A

### Comparativo de Productividad enero - marzo 2021/2022

Actividad	2021				2022			
	Programado	Realizado	% de Avance	Status	Programado	Realizado	% de Avance	Status
Consultas de primera vez	13,055	10,974	84.06	<b>R</b>	5,542	4,751	85.73	<b>R</b>
Consultas subsecuentes	4,411	4,565	103.49	<b>V</b>	3,402	3,355	98.62	<b>V</b>
<b>Total, de consultas</b>	<b>17,466</b>	<b>15,539</b>	<b>88.97</b>	<b>R</b>	<b>8,944</b>	<b>8,106</b>	<b>90.63</b>	<b>A</b>

Semaforización	Estatus
Cumpliendo con el 97.00% o más de sus metas	<b>V</b>
Cumpliendo entre el 90.00% y el 96.99% de sus metas	<b>A</b>
Cumpliendo con el 89.99% o menos de sus metas	<b>R</b>

**No Aplica**

## CONSULTA EXTERNA 401 - A

### Comparativo de Actividades realizadas enero - marzo 2021/2022

Actividades de Tratamiento	AÑO	
	2021	2022
Infiltraciones	5	0
Aplicación de medicamentos	0	55
Infiltraciones (urología)	51	7
Revisión ginecológica	0	14
Revisión de próstata	4	0
Dilataciones	22	62
Lavado vesical	13	52
Instalación sonda Foley	10	30
Cambio de sonda	247	704
Retiro de puntos	24	108
Curaciones de heridas quirúrgica	7	0
Retiro de sondas nefrostomía	45	111
Retiro de PEN - ROSE	5	9
Tacto rectal	0	2
<b>TOTAL</b>	<b>433</b>	<b>1,155</b>

## CONSULTA EXTERNA 401 - A

### Principales motivos de Consulta enero - marzo 2022

Código	Causa	Femenino	Masculino	Total	%
E119	Diabetes mellitus tipo 2, sin mención de complicación	158	98	256	3.16
I10X	Hipertensión esencial (primaria)	144	77	221	2.73
N40X	Hiperplasia de la próstata	0	220	220	2.71
I872	Insuficiencia venosa (crónica) (periférica)	112	50	162	2.00
E039	Hipotiroidismo, no especificado	145	13	158	1.95
E660	Obesidad debida a exceso de calorías	99	24	123	1.52
N390	Infección de vías urinarias, sitio no especificado	61	47	108	1.33
E03801	Hipotiroidismo primario	91	8	99	1.22
N200	Calculo del riñón	62	29	91	1.12
M069	Artritis reumatoide, no especificada	78	10	88	1.09
D259	Leiomioma del útero, sin otra especificación	85	0	85	1.05
K409	Hernia inguinal unilateral o no especificada, sin obstrucción ni gangrena	14	68	82	1.01
E041	Nódulo tiroideo solitario no toxico	74	3	77	0.95
K589	Síndrome del colon irritable sin diarrea	52	24	76	0.94
E113	Diabetes mellitus tipo 2, con complicaciones oftálmicas	32	35	67	0.83
H269	Catarata, no especificada	32	30	62	0.76
G409	Epilepsia, tipo no especificado	36	22	58	0.72
H360	Retinopatía diabética	22	33	55	0.68
M179	Gonartrosis, no especificada	39	15	54	0.67
E669	Obesidad, no especificada	42	10	52	0.64
	Otros	3,931	1,981	5,912	72.93
<b>TOTAL</b>		<b>5,309</b>	<b>2,797</b>	<b>8,106</b>	<b>100.00</b>

## CONSULTA EXTERNA 401 - A

### Principales motivos de Consulta por grupo de Edad y Sexo enero - marzo 2022

Causa	15 - 19		20 - 24		25 - 44		45 - 59	
	f	m	f	m	f	m	f	m
Diabetes mellitus tipo 2, sin mención de complicación	1	0	0	0	18	11	63	46
Hipertensión esencial (primaria)	0	0	1	0	16	9	45	28
Hiperplasia de la próstata	0	0	0	0	0	4	0	42
Insuficiencia venosa (crónica) (periférica)	1	0	1	1	19	13	50	19
Hipotiroidismo, no especificado	5	1	7	0	47	3	59	6
Obesidad debida a exceso de calorías	1	0	3	1	38	5	47	13
Infección de vías urinarias, sitio no especificado	1	0	2	5	18	12	26	14
Hipotiroidismo primario	2	1	3	0	35	3	39	4
Calculo del riñón	1	0	1	2	14	11	30	11
Artritis reumatoide, no especificada	2	0	3	1	18	1	41	2
Leiomioma del útero, sin otra especificación	0	0	3	0	46	0	33	0
Hernia inguinal unilateral o no especificada, sin obstrucción ni gangrena	0	0	0	4	3	14	5	21
Nódulo tiroideo solitario no toxico	1	0	1	0	27	0	31	2
Síndrome del colon irritable sin diarrea	1	0	2	0	13	11	23	8
Diabetes mellitus tipo 2, con complicaciones oftálmicas	0	0	0	0	0	2	9	18
Catarata, no especificada	0	0	0	0	2	0	11	7
Epilepsia, tipo no especificado	3	5	5	2	13	11	12	4
Retinopatía diabética	0	0	0	0	1	2	10	17
Gonartrosis, no especificada	0	0	0	0	3	3	20	5
Obesidad, no especificada	1	1	1	1	17	6	18	0
Otros	85	60	202	97	1,149	554	1,451	644
<b>TOTAL</b>	<b>105</b>	<b>68</b>	<b>235</b>	<b>114</b>	<b>1,497</b>	<b>675</b>	<b>2,023</b>	<b>911</b>

## CONSULTA EXTERNA 401 - A

### Principales motivos de Consulta por grupo de Edad y Sexo enero - marzo 2022

Causa	60 - 64		65 o +		Total, Femenino	Total, Masculino	Total, general
	f	m	f	m			
Diabetes mellitus tipo 2, sin mención de complicación	32	13	44	28	158	98	256
Hipertensión esencial (primaria)	20	18	62	22	144	77	221
Hiperplasia de la próstata	0	50	0	124	0	220	220
Insuficiencia venosa (crónica) (periférica)	17	6	24	11	112	50	162
Hipotiroidismo, no especificado	11	2	16	1	145	13	158
Obesidad debida a exceso de calorías	3	1	7	4	99	24	123
Infección de vías urinarias, sitio no especificado	7	4	7	12	61	47	108
Hipotiroidismo primario	6	0	6	0	91	8	99
Calculo del riñón	5	3	11	2	62	29	91
Artritis reumatoide, no especificada	7	5	7	1	78	10	88
Leiomioma del útero, sin otra especificación	1	0	2	0	85	0	85
Hernia inguinal unilateral o no especificada, sin obstrucción ni gangrena	4	5	2	24	14	68	82
Nódulo tiroideo solitario no toxico	7	0	7	1	74	3	77
Síndrome del colon irritable sin diarrea	1	2	12	3	52	24	76
Diabetes mellitus tipo 2, con complicaciones oftálmicas	7	6	16	9	32	35	67
Catarata, no especificada	5	11	14	12	32	30	62
Epilepsia, tipo no especificado	1	0	2	0	36	22	58
Retinopatía diabética	8	8	3	6	22	33	55
Gonartrosis, no especificada	7	3	9	4	39	15	54
Obesidad, no especificada	3	2	2	0	42	10	52
Otros	360	226	684	400	3,931	1,981	5,912
<b>TOTAL</b>	<b>512</b>	<b>365</b>	<b>937</b>	<b>664</b>	<b>5,309</b>	<b>2,797</b>	<b>8,106</b>



## CONSULTA EXTERNA 401 - A

### Recursos Humanos enero - marzo 2022

Categoría	Turno					Total
	Completo	Matutino	Vespertino	Nocturno	Sab, dom y fest	
<b>Rama médica</b>						
Medico Especialista A	0	2	1	0	0	3
Médico General A	0	7	2	0	0	9
Médico General B	0	3	0	0	0	3
Médico General C	0	9	4	0	0	13
Medico Especialista C	0	2	1	0	0	3
<b>Rama de enfermería</b>						
Jefe de Enfermeras C	0	1	0	0	0	1
Enfermera Jefe de Servicios	0	4	2	0	0	6
Enfermera Especialista A	0	2	1	1	0	4
Enfermera General Titulada A	0	4	8	4	0	16
Auxiliar de Enfermera A	0	1	0	1	0	2
Enfermera General Titulada B	0	8	4	1	0	13
Auxiliar de Enfermera B	0	2	1	0	0	3
Enfermera Especialista B	0	2	0	0	0	2
Enfermera General Titulada C	0	5	3	0	0	8
Enfermera Especialista C	0	1	0	0	0	1
<b>Rama médica eventual</b>						
Médico General A	0	4	1	1	0	6

## CONSULTA EXTERNA 401 - A

### Recursos Humanos enero - marzo 2022

Categoría	Turno					Total
	Completo	Matutino	Vespertino	Nocturno	Sab, dom y fest	
<b>Rama paramédica</b>						
Cocinero en Hospital	0	1	0	0	0	1
Auxiliar de Estadística y Archivo Clínico	0	0	1	0	0	1
Auxiliar de Admisión	0	1	0	0	0	1
Afanadora	0	5	2	0	0	7
Camillero	0	1	0	1	0	2
<b>Rama administrativa</b>						
Apoyo Administrativo en Salud A8	0	0	0	0	1	1
Apoyo Administrativo en Salud A6	0	8	2	2	1	13
Apoyo Administrativo en Salud A5	0	0	2	0	0	2
Apoyo Administrativo en Salud A4	0	5	0	0	0	5
Apoyo Administrativo en Salud A3	0	5	1	0	0	6
Apoyo Administrativo en Salud A2	0	3	2	0	0	5
<b>TOTAL</b>	<b>0</b>	<b>86</b>	<b>38</b>	<b>11</b>	<b>2</b>	<b>137</b>

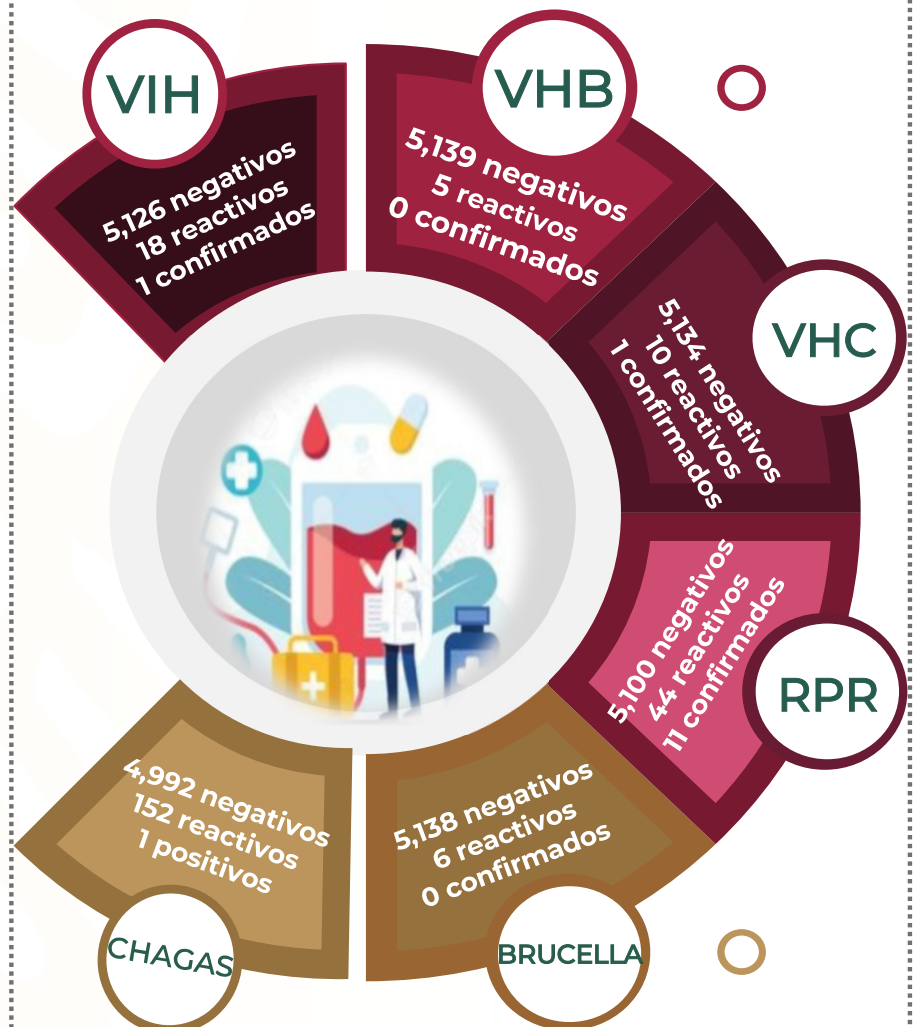
## BANCO DE SANGRE 401 B



Transfusiones  
enero-diciembre 2022



- Transfusiones en los Servicios
- Transfusiones en Banco de Sangre



**BANCO DE SANGRE 401 - B**
**Productividad del Servicio enero - marzo 2022**

Concepto	Total
Candidatos a donar	11,076
Donadores diferidos	5,932
Donadores aceptados	5,144
Donadores, altruista	30
Donadores de plaquetas por aféresis	143
Donadores multicomponentes por Aféresis	2
<b>Estudios Especiales</b>	
Variante Du	0
Coombs directo	153
Estudios de anticuerpos	25
<b>Procedimientos Especiales de Fraccionamiento</b>	
Concentrados plaquetarios desplasmatizados	659
Pool de Crioprecipitados	633
Concentrados Eritrocitarios Pediátricos	152
Fracciones de aféresis pediátricas	272
<b>Componentes por Fraccionamiento</b>	
Concentrados Eritrocitarios	4,860
Plasma fresco congelado	4,843
Plasma desprovisto de CRIO	470
Concentrados Plaquetarios	4,731
Globulina antihemofílica	470

**BANCO DE SANGRE 401 - B**
**Productividad del Servicio enero – marzo 2022**

Transfusiones de Componentes en los diferentes Servicios	Total
Concentrados Eritrocitarios pediátricos	4,398
Plasma fresco congelado	1,374
Concentrados Plaquetarios	4,168
Globulina antihemofílica	438
Plaquito aféresis eritroaféresis / plasmaféresis	145
<b>Total</b>	<b>10,523</b>
Estudios Especiales	
Peticiones registradas para pruebas cruzadas	4,917
Concentrados eritrocitarios cruzados	10,492
Concentrados eritrocitarios entregados	4,398
Concentrados eritrocitarios puestos a recircular	6,094
Toma de Muestras	
Candidatos para donación de sangre	9,104
pacientes que se transfunden en Banco de Sangre	101
Grupo y RH	100
2DA. Muestra para confirmatorias	45
Somatometría	10,834
Flebotomía terapéutica	4
Toma de signos vitales	10,834
Orientación medidas higiénico - dietéticas	0
Unidades Transfundidas en Bancos de Sangre	
Concentrados eritrocitarios	183
Plasma fresco congelado	193
Concentrados Plaquetarios	130
Globulina antihemofílica	0
<b>TOTAL</b>	
Toma de Muestras	
Atención a efectos adversos a la donación	104
Revisión de expedientes clínicos	86

**BANCO DE SANGRE 401 - B**
**Productividad del Servicio enero – marzo 2022**

Intercambios Institucionales (procedentes)	Total
Concentrados Eritrocitarios	4
Concentrados Plaquetarios	3
Plasma fresco congelado	0
Globulina antihemofílica	0
Intercambios Institucionales (suministrados)	
Concentrados Eritrocitarios	185
Concentrados Plaquetarios	7
Plasma fresco congelado	28
Globulina antihemofílica	0
Unidades Enviadas a Procesamiento Industrial	
Plasma fresco congelado	880
Transfusiones	11,029

**BANCO DE SANGRE 401 - B**
**Productividad del Servicio enero - marzo 2022**

Pruebas de Serología	VIH	VHB	VHC	RPR	BRUCELLA	CHAGAS
Reactivos	18	5	10	44	6	152
Negativos	5,126	5,139	5,134	5,100	5,138	4,992
Positivos Confirmados	1	0	1	11	0	1

**BANCO DE SANGRE 401 - B**
**Recursos Humanos enero - marzo 2022**

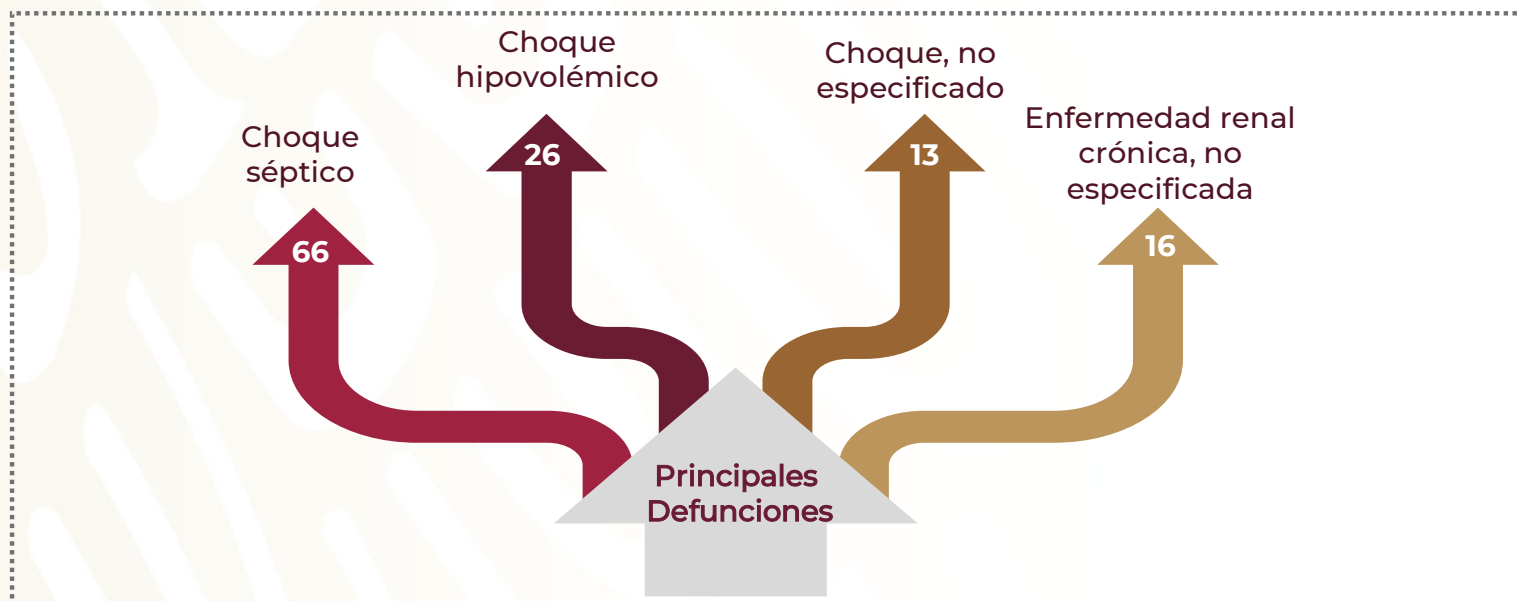
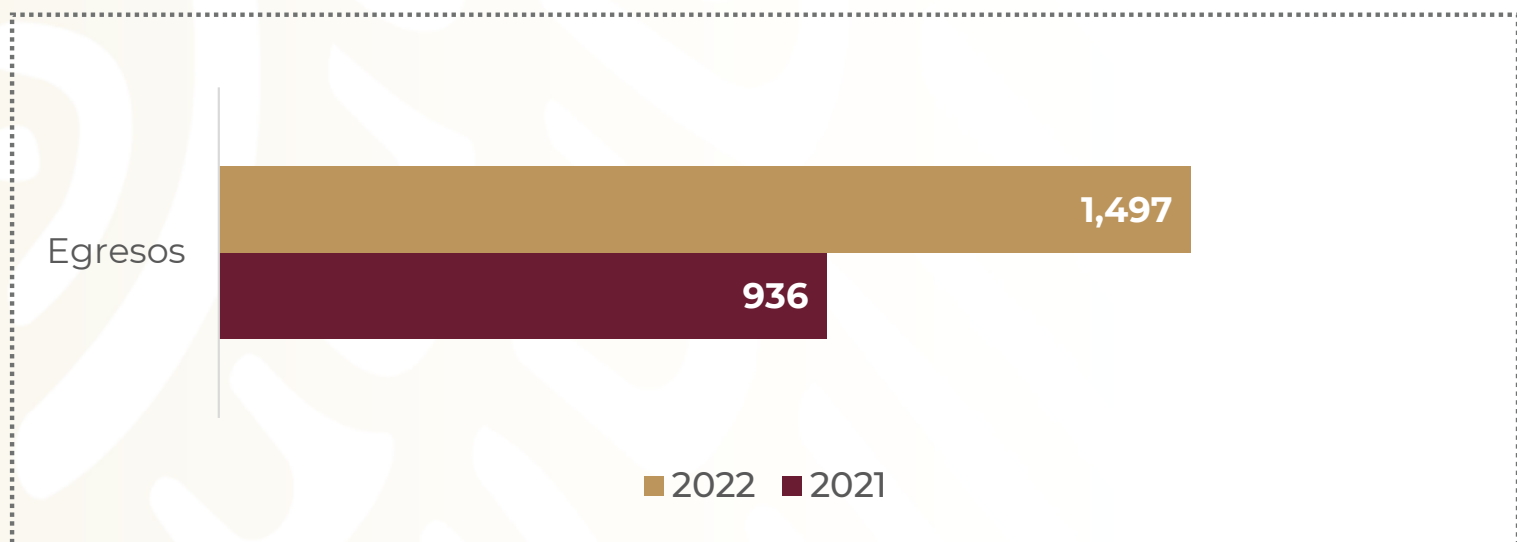
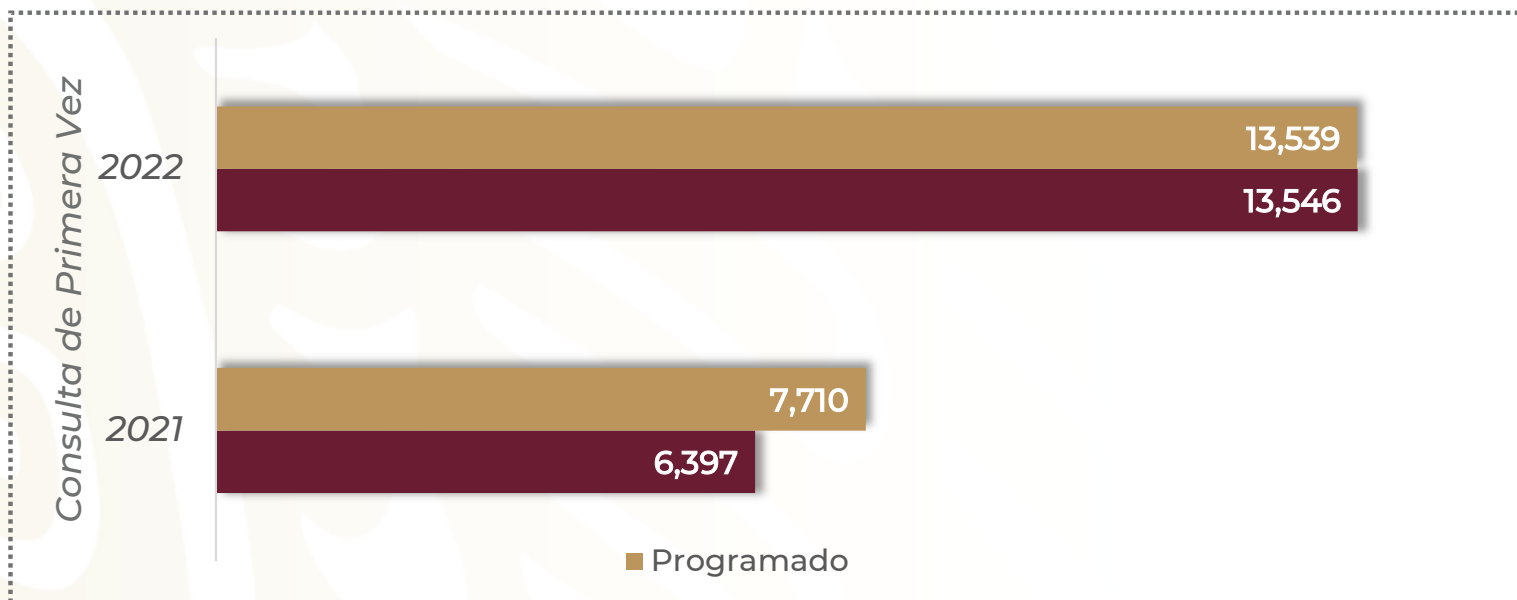
Categoría	Turno					Total
	Completo	Matutino	Vespertino	Nocturno	Sab, dom y fest	
<b>Rama médica</b>						
Jefe de Servicios	1	0	0	0	0	1
Medico Especialista A	0	0	1	0	0	1
Medico General A	0	1	0	0	0	1
Medico General B	0	2	0	0	0	2
Medico Especialista B	0	0	0	0	1	1
Medico Especialista C	0	2	1	0	0	3
<b>Rama de enfermería</b>						
Jefa de Enfermeras C	0	1	0	0	0	1
Enfermera Especialista A	0	0	1	0	0	1
Enfermera General Titulada A	0	0	2	0	0	2
Auxiliar de Enfermería A	0	0	1	0	0	1
Enfermera General Titulada B	0	2	1	0	0	3
Auxiliar de Enfermería B	0	0	1	0	0	1
Enfermera General Titulada C	0	2	0	0	0	2
<b>Rama médica eventual</b>						
Medico Especialista A	0	0	0	0	1	1
Medico General A	0	2	0	0	1	3
<b>Rama administrativa</b>						
Apoyo Administrativo en Salud A7	0	2	0	0	0	2
Apoyo Administrativo en Salud A6	0	1	0	0	0	1
Apoyo Administrativo en Salud A4	0	1	1	3	0	5
Apoyo Administrativo en Salud A3	0	2	2	0	0	4
Apoyo Administrativo en Salud A2	0	1	0	1	1	3



**BANCO DE SANGRE 401 - B**
**Recursos Humanos enero - marzo 2022**

Categoría	Turno					Total
	Completo	Matutino	Vespertino	Nocturno	Sab, dom y fest	
<b>Rama paramédica</b>						
Químico A	0	3	2	0	2	7
Técnico Laboratorista A	0	8	4	3	6	21
Técnico Especializado en Biológicos y Reactivos	0	1	1	0	0	2
Ayudantes de Autopsias	0	1	0	0	0	1
Laboratorista A	0	1	1	1	0	3
Químico de Sección de Laboratorio de A.C.A	0	0	0	2	0	2
Químico B	0	0	0	0	1	1
Químico C	0	0	1	0	0	1
Laboratorista B	0	0	0	1	0	1
Técnico Laboratorista B	0	5	1	0	0	6
Afanadora	0	3	3	0	2	8
Lavandera en Hospital	0	1	0	0	0	1
<b>TOTAL</b>	<b>1</b>	<b>42</b>	<b>24</b>	<b>11</b>	<b>15</b>	<b>93</b>

## URGENCIAS ADULTOS 401 C



## URGENCIAS ADULTOS 401 - C

### Comparativo de productividad enero - marzo 2021/2022

Actividad	2021				2022			
	Programado	Realizado	% de Avance	Status	Programado	Realizado	% de Avance	Status
Consultas de primera vez	7,710	6,397	82.97	<b>R</b>	13,539	13,546	100.05	<b>V</b>
Ingresos		933				1,504		
Egresos		936				1,497		

Semaforización	Estatus
Cumpliendo con el 97.00% o más de sus metas	<b>V</b>
Cumpliendo entre el 90.00% y el 96.99% de sus metas	<b>A</b>
Cumpliendo con el 89.99% o menos de sus metas	<b>R</b>

 No Aplica

## URGENCIAS ADULTOS 401 - C

### Productividad mensual enero - marzo 2022

Procedimientos y Actividades relevantes	Enero	Febrero	Marzo	Total
RCP	149	36	34	219
Intubaciones	150	70	65	285
Atención de choque	500	450	400	1350
Abordaje del paciente con ultrasonido	430	400	500	1330
Paciente con ventilación mecánica	131	70	58	259
Diálisis peritoneal	5	52	5	62
Hemodiálisis	75	7	68	150
Electrocardiogramas	422	45	378	845
Venodisección	0	582	0	582
Monitorización	634	0	398	1032
Colocación de catéter venoso central	144	96	91	331
Punción lumbar	6	5	7	18
Colocación de sonda pleural	12	12	18	42
Sonda vesical	204	88	312	604
<b>Total</b>	<b>2862</b>	<b>1913</b>	<b>2334</b>	<b>7109</b>

## URGENCIAS ADULTOS 401 - C

### Principales motivos de Consulta enero - marzo 2022

Código	Causa	Femenino	Masculino	Total	%
R101	Dolor abdominal localizado en parte superior	451	243	694	5.12
N185	Enfermedad renal crónica, etapa 5	145	189	334	2.47
N390	Infección de vías urinarias, sitio no especificado	185	118	303	2.24
N23X	Cólico renal, no especificado	157	101	258	1.90
N189	Enfermedad renal crónica, no especificada	90	138	228	1.68
R51X	Cefalea	132	81	213	1.57
I872	Insuficiencia venosa (crónica) (periférica)	115	75	190	1.40
R103	Dolor localizado en otras partes inferiores del abdomen	93	57	150	1.11
I10X	Hipertensión esencial (primaria)	85	61	146	1.08
K922	Hemorragia gastrointestinal, no especificada	73	73	146	1.08
K808	Otras colelitiasis	104	24	128	0.94
R072	Dolor precordial	54	53	107	0.79
K810	Colecistitis aguda	76	25	101	0.75
R074	Dolor en el pecho, no especificado	38	61	99	0.73
D649	Anemia de tipo no especificado	68	30	98	0.72
R104	Otros dolores abdominales y los no especificados	56	36	92	0.68
R060	Disnea	46	41	87	0.64
K811	Colecistitis crónica	67	16	83	0.61
R31X	Hematuria, no especificada	23	57	80	0.59
R522	Otro dolor crónico	46	34	80	0.59
	Otros	5,154	4,775	9,929	73.30
<b>TOTAL</b>		<b>7,258</b>	<b>6,288</b>	<b>13,546</b>	<b>100.00</b>

## URGENCIAS ADULTOS 401 - C

### Principales motivos de Consulta por grupo de Edad y Sexo enero - marzo 2022

Causa	15 - 19		20 - 24		25 - 44		45 - 59	
	f	m	f	m	f	m	f	m
Dolor abdominal localizado en parte superior	30	8	27	21	169	93	140	73
Enfermedad renal crónica, etapa 5	12	1	3	3	47	57	37	74
Infección de vías urinarias, sitio no especificado	8	5	11	8	72	29	47	31
Cólico renal, no especificado	9	2	9	9	81	49	51	30
Enfermedad renal crónica, no especificada	9	2	3	1	26	34	26	52
Cefalea	7	4	7	12	53	33	39	18
Insuficiencia venosa (crónica) (periférica)	4	0	3	1	25	13	38	21
Dolor localizado en otras partes inferiores del abdomen	6	3	5	4	33	20	36	18
Hipertensión esencial (primaria)	2	1	1	3	4	10	35	21
Hemorragia gastrointestinal, no especificada	4	2	3	3	2	18	21	28
Otras colelitiasis	2	0	8	2	49	8	31	10
Dolor precordial	4	1	4	3	11	19	15	19
Colecistitis aguda	2	1	10	3	43	6	14	9
Dolor en el pecho, no especificado	0	3	2	4	9	22	13	14
Anemia de tipo no especificado	6	1	6	2	32	9	12	6
Otros dolores abdominales y los no especificados	2	2	3	4	17	12	19	9
Disnea	1	0	1	0	8	8	16	13
Colecistitis crónica	1	0	7	1	40	6	15	5
Hematuria, no especificada	3	0	1	2	4	3	6	15
Otro dolor crónico	1	0	2	1	14	12	13	10
Otros	316	127	296	333	1,466	1,476	1,529	1,447
<b>TOTAL</b>	<b>429</b>	<b>163</b>	<b>412</b>	<b>420</b>	<b>2,205</b>	<b>1,937</b>	<b>2,153</b>	<b>1,923</b>

## URGENCIAS ADULTOS 401 - C

### Principales motivos de Consulta por grupo de Edad y Sexo enero - marzo 2022

Causa	60 - 64		65 o +		Total, Femenino	Total, Masculino	Total, general
	f	m	f	m			
Dolor abdominal localizado en parte superior	26	24	59	24	451	243	694
Enfermedad renal crónica, etapa 5	11	25	35	29	145	189	334
Infección de vías urinarias, sitio no especificado	17	12	30	33	185	118	303
Cólico renal, no especificado	2	2	5	9	157	101	258
Enfermedad renal crónica, no especificada	7	14	19	35	90	138	228
Cefalea	13	7	13	7	132	81	213
Insuficiencia venosa (crónica) (periférica)	10	9	35	31	115	75	190
Dolor localizado en otras partes inferiores del abdomen	2	2	11	10	93	57	150
Hipertensión esencial (primaria)	15	6	28	20	85	61	146
Hemorragia gastrointestinal, no especificada	13	7	30	15	73	73	146
Otras colelitiasis	6	2	8	2	104	24	128
Dolor precordial	3	3	17	8	54	53	107
Colecistitis aguda	0	2	7	4	76	25	101
Dolor en el pecho, no especificado	4	5	10	13	38	61	99
Anemia de tipo no especificado	1	3	11	9	68	30	98
Otros dolores abdominales y los no especificados	7	3	8	6	56	36	92
Disnea	1	3	19	17	46	41	87
Colecistitis crónica	3	2	1	2	67	16	83
Hematuria, no especificada	0	5	9	32	23	57	80
Otro dolor crónico	4	5	12	6	46	34	80
Otros	413	414	1,134	978	5,154	4,775	9,929
<b>TOTAL</b>	<b>558</b>	<b>555</b>	<b>1,501</b>	<b>1,290</b>	<b>7,258</b>	<b>6,288</b>	<b>13,546</b>

## URGENCIAS ADULTOS 401 - C

### Principales diagnósticos de Egresos enero - marzo 2022

Código	Causa	Femenino	Masculino	Total
N189	Insuficiencia renal crónica no especificada	65	83	148
N185	Insuficiencia renal crónica etapa 5	40	48	88
R572	Estado de choque	40	45	85
K922	Hemorragia gastrointestinal	22	32	54
R571	Estado de choque	25	28	53
K830	Colangitis	12	14	26
R101	Síndrome doloroso abdominal y abdomen agudo	11	15	26
I219	Cardiopatía isquémica	6	18	24
J189	Neumonía	10	13	23
R579	Estado de choque	13	10	23
R568	Convulsiones febriles y las no especificadas	11	11	22
K729	Insuficiencia hepática, no especificada	9	12	21
J90X	Derrame pleural no clasificado en otra parte	14	6	20
I679	Enfermedad cerebrovascular	7	11	18
G934	Encefalopatía no especificada	7	7	14
I509	Insuficiencia cardiaca	9	5	14
E131	Otras Diabetes mellitus especificadas con cetoacidosis	6	7	13
E148	Diabetes mellitus no especificada con complicaciones	5	8	13
N390	Infección de vías urinarias, sitio no especificado	6	7	13
R060	Disnea	6	7	13
	Otros	362	424	786
<b>TOTAL</b>		<b>686</b>	<b>811</b>	<b>1,497</b>



## URGENCIAS ADULTOS 401 - C

### Principales diagnósticos de Egresos por grupo de Edad y Sexo enero - marzo 2022

Causa	15 - 24		25 - 44		45 - 59	
	f	m	f	m	f	m
Insuficiencia renal crónica	3	1	24	24	14	28
Insuficiencia renal crónica	2	0	13	11	10	20
Estado de choque	0	3	3	10	12	9
Hemorragia gastrointestinal	0	0	1	9	7	14
Estado de choque	1	3	4	9	10	5
Colangitis	0	0	3	3	5	3
Síndrome doloroso abdominal y abdomen agudo	4	0	0	8	3	6
Cardiopatía isquémica	0	0	1	0	1	10
Neumonía	1	0	1	5	2	6
Estado de choque	1	1	4	1	2	4
Convulsiones febriles y las no especificadas	2	1	5	4	4	3
Insuficiencia hepática, no especificada	1	1	2	2	3	7
Derrame pleural no clasificado en otra parte	1	0	2	1	9	2
Enfermedad cerebrovascular	0	0	0	1	2	6
Encefalopatía no especificada	0	0	0	1	4	5
Insuficiencia cardíaca	0	0	0	0	7	3
Diabetes mellitus	0	0	2	4	3	1
Diabetes mellitus	0	0	0	1	4	3
Infección de vías urinarias, sitio no especificado	1	0	1	1	1	3
Disnea	0	0	2	2	1	2
Otros	20	34	83	121	107	140
<b>TOTAL</b>	<b>37</b>	<b>44</b>	<b>151</b>	<b>218</b>	<b>211</b>	<b>280</b>

## URGENCIAS ADULTOS 401 - C

### Principales diagnósticos de Egresos por grupo de Edad y Sexo enero - marzo 2022

Causa	60 - 64		65 o +		Total, femenino	Total, masculino	Total, general
	f	m	f	m			
Insuficiencia renal crónica	9	10	15	20	65	83	148
Insuficiencia renal crónica	4	7	11	10	40	48	88
Estado de choque	7	9	18	14	40	45	85
Hemorragia gastrointestinal	4	2	10	7	22	32	54
Estado de choque	2	3	8	8	25	28	53
Colangitis	3	3	1	5	12	14	26
Síndrome doloroso abdominal y abdomen agudo	0	0	4	1	11	15	26
Cardiopatía isquémica	1	0	3	8	6	18	24
Neumonía	2	1	4	1	10	13	23
Estado de choque	1	1	5	3	13	10	23
Convulsiones febriles y las no especificadas	0	1	0	2	11	11	22
Insuficiencia hepática, no especificada	1	0	2	2	9	12	21
Derrame pleural no clasificado en otra parte	1	0	1	3	14	6	20
Enfermedad cerebrovascular	0	2	5	2	7	11	18
Encefalopatía no especificada	1	0	2	1	7	7	14
Insuficiencia cardíaca	0	1	2	1	9	5	14
Diabetes mellitus	0	0	1	2	6	7	13
Diabetes mellitus	0	1	1	3	5	8	13
Infección de vías urinarias, sitio no especificado	0	0	3	3	6	7	13
Disnea	0	1	3	2	6	7	13
Otros	43	33	109	96	362	424	786
<b>TOTAL</b>	<b>79</b>	<b>75</b>	<b>208</b>	<b>194</b>	<b>686</b>	<b>811</b>	<b>1,497</b>

## URGENCIAS ADULTOS 401 - C

### Principales causas de Defunción enero - marzo 2022

Código	Causa	Femenino	Masculino	Total
R572	Choque séptico	30	36	66
R571	Choque hipovolémico	9	17	26
N189	Enfermedad renal crónica, no especificada	6	10	16
R579	Choque, no especificado	6	7	13
N185	Enfermedad renal crónica, etapa 5	3	6	9
K922	Hemorragia gastrointestinal, no especificada	4	4	8
I219	Infarto agudo del miocardio, sin otra especificación	2	2	4
R060	Disnea	1	3	4
R570	Choque cardiogénico	1	3	4
A418	Otras sepsis especificadas	1	2	3
E872	Acidosis	1	2	3
I679	Enfermedad cerebrovascular, no especificada	1	2	3
I959	Hipotensión, no especificada	3	0	3
J969	Insuficiencia respiratoria, no especificada	0	3	3
K729	Insuficiencia hepática, no especificada	1	2	3
K830	Colangitis	2	1	3
E118	Diabetes mellitus tipo 2, con complicaciones no especificadas	0	2	2
G934	Encefalopatía no especificada	2	0	2
I63801	Enfermedad vascular cerebral isquémica	1	1	2
I739	Enfermedad vascular periférica, no especificada	0	2	2
	Otros	22	35	57
<b>TOTAL</b>		<b>96</b>	<b>140</b>	<b>236</b>

## URGENCIAS ADULTOS 401 - C

### Principales causas de Defunción por grupo de Edad y Sexo enero - marzo 2022

Causa	15 - 19		20 - 24		25 - 44		45 - 59	
	f	m	f	m	f	m	f	m
Choque séptico	0	0	0	1	3	10	10	7
Choque hipovolémico	0	0	1	0	0	7	2	3
Enfermedad renal crónica, no especificada	0	0	0	0	2	1	2	5
Choque, no especificado	0	0	1	0	1	1	1	2
Enfermedad renal crónica, etapa 5	0	0	0	0	1	0	1	3
Hemorragia gastrointestinal, no especificada	0	0	0	0	0	2	1	2
Infarto agudo del miocardio, sin otra especificación	0	0	0	0	1	0	0	1
Disnea	0	0	0	0	0	1	1	1
Choque cardiogénico	0	0	0	0	0	1	0	0
Otras sepsis especificadas	0	0	0	0	1	0	0	2
Acidosis	0	0	0	0	0	1	0	0
Enfermedad cerebrovascular, no especificada	0	0	0	0	0	0	1	1
Hipotensión, no especificada	0	0	0	0	1	0	2	0
Insuficiencia respiratoria, no especificada	0	0	0	0	0	1	0	1
Insuficiencia hepática, no especificada	0	0	0	0	1	0	0	2
Colangitis	0	0	0	0	0	0	2	1
Diabetes mellitus tipo 2, con complicaciones no especificadas	0	0	0	0	0	0	0	1
Encefalopatía no especificada	0	0	0	0	0	0	1	0
Enfermedad vascular cerebral isquémica	0	0	0	0	0	1	0	0
Enfermedad vascular periférica, no especificada	0	0	0	0	0	0	0	1
Otros	1	0	0	0	3	5	6	12
<b>TOTAL</b>	<b>1</b>	<b>0</b>	<b>2</b>	<b>1</b>	<b>14</b>	<b>31</b>	<b>30</b>	<b>45</b>

**URGENCIAS ADULTOS 401 - C**
**Principales causas de Defunción por grupo de Edad y Sexo enero - marzo 2022**

Causa	60 - 64		65 o +		Total, femenino	Total, masculino	Total, General
	f	m	f	m			
Choque séptico	6	8	11	10	30	36	66
Choque hipovolémico	2	1	4	6	9	17	26
Enfermedad renal crónica, no especificada	0	1	2	3	6	10	16
Choque, no especificado	1	1	2	3	6	7	13
Enfermedad renal crónica, etapa 5	0	0	1	3	3	6	9
Hemorragia gastrointestinal, no especificada	1	0	2	0	4	4	8
Infarto agudo del miocardio, sin otra especificación	1	0	0	1	2	2	4
Disnea	0	1	0	0	1	3	4
Choque cardiogénico	0	1	1	1	1	3	4
Otras sepsis especificadas	0	0	0	0	1	2	3
Acidosis	0	0	1	1	1	2	3
Enfermedad cerebrovascular, no especificada	0	1	0	0	1	2	3
Hipotensión, no especificada	0	0	0	0	3	0	3
Insuficiencia respiratoria, no especificada	0	0	0	1	0	3	3
Insuficiencia hepática, no especificada	0	0	0	0	1	2	3
Colangitis	0	0	0	0	2	1	3
Diabetes mellitus tipo 2, con complicaciones no especificadas	0	0	0	1	0	2	2
Encefalopatía no especificada	0	0	1	0	2	0	2
Enfermedad vascular cerebral isquémica	0	0	1	0	1	1	2
Enfermedad vascular periférica, no especificada	0	1	0	0	0	2	2
Otros	3	0	9	18	22	35	57
<b>TOTAL</b>	<b>14</b>	<b>15</b>	<b>35</b>	<b>48</b>	<b>96</b>	<b>140</b>	<b>236</b>

**URGENCIAS ADULTOS 401 - C**
**Recursos Humanos enero - marzo 2022**

Categoría	Turno					Total
	Completo	Matutino	Vespertino	Nocturno	Sab, dom y fest	
<b>Rama médica</b>						
Jefe de División	1	0	0	0	0	1
Jefe de Servicios	2	0	0	0	0	2
Medico Especialista A	0	2	1	1	4	8
Médico General A	0	1	0	1	0	2
Médico General C	0	1	0	0	1	2
Medico Especialista B	0	1	0	1	0	2
Medico Especialista C	0	0	2	1	0	3
<b>Rama de enfermería</b>						
Jefe de Enfermeras C	0	1	1	0	0	2
Enfermera Jefe de Servicios	0	0	1	1	1	3
Enfermera Especialista A	0	1	2	2	0	5
Enfermera General Titulada A	0	4	5	8	0	17
Auxiliar de Enfermera A	0	2	1	3	0	6
Enfermera General Titulada B	0	1	0	0	0	1
Auxiliar de Enfermera B	0	1	3	1	0	5
Enfermera General Técnica	0	1	0	0	0	1
Enfermera Especialista B	0	0	1	0	0	1
Enfermera General Titulada C	0	6	12	20	0	38
Enfermera Especialista C	0	7	2	4	0	13
<b>Rama médica eventual</b>						
Medico Especialista A	0	3	1	4	1	9
Médico General A	0	0	1	1	2	4

## URGENCIAS ADULTOS 401 - C

### Recursos Humanos enero - marzo 2022

Categoría	Turno					Total
	Completo	Matutino	Vespertino	Nocturno	Sab, dom y fest	
<b>Rama paramédica</b>						
Técnico Laboratorista A	0	1	0	0	0	1
Terapeuta	0	1	0	0	0	1
Oficial y/o preparador Despachador de Farmacia	0	0	0	1	0	1
Nutricionista	0	0	0	1	0	1
inhaloterapeuta	0	0	1	0	0	1
Afanadora	0	8	6	5	1	20
Camillero	0	7	4	7	0	18
Lavadero en Hospital	0	1	1	0	0	2
<b>Rama paramédica eventual</b>						
Afanadora	0	3	4	1	2	10
Camillero	0	4	4	4	2	14
<b>Rama administrativa</b>						
Soporte Administrativo C	1	0	0	0	0	1
Apoyo Administrativo en Salud A7	0	1	0	0	1	2
Apoyo Administrativo en Salud A6	0	3	0	2	1	6
Apoyo Administrativo en Salud A5	0	1	0	0	0	1
Apoyo Administrativo en Salud A4	0	2	0	2	1	5
Apoyo Administrativo en Salud A3	0	1	0	1	0	2
Apoyo Administrativo en Salud A2	0	2	1	0	0	3
<b>TOTAL</b>	<b>4</b>	<b>67</b>	<b>54</b>	<b>72</b>	<b>17</b>	<b>214</b>

## MEDICINA PREVENTIVA 401 - D

### Comparativo de Biológicos enero - marzo 2021 / 2022

Aplicación de Biológicos	AÑO	
	2021	2022
D.P.T. (tétanos, difteria y tos ferina):	0	33
Pentavalente	0	0
Toxoide tetánico diftérica	0	0
B.C.G.	0	194
Doble viral	0	58
Triple viral	0	19
Antineumocócica	1	195
Antirrábica humana	0	0
Inmunoglobulina humana antirrábica	0	0
Hepatitis B adultos	280	91
Hepatitis B pediátrico	7	113
Hexavalente	0	113
Anti-influenza estacional	119	1,741
Anti-influenza AH1N1	0	0
Virus Papiloma Humano	0	0
Rotavirus	0	68
TDaP (tétanos, difteria y tos ferina):	0	30
Anti - COVID 19	12,572	2,041
Varicela	216	0
<b>TOTAL</b>	<b>13,195</b>	<b>4,696</b>



## MEDICINA PREVENTIVA 401 - D

### Calidad de muestra para Citología Cervical enero – marzo 2022

Mes	Muestras Adecuadas	% de Muestras Adecuadas	Muestras Inadecuadas	% de Muestras Inadecuadas	Total, de Muestras
Enero	0	0.00	0	0.00	0
Febrero	0	0.00	0	0.00	0
Marzo	0	0.00	0	0.00	0
<b>TOTAL</b>	<b>0</b>	<b>0.00</b>	<b>0</b>	<b>0.00</b>	<b>0</b>

Los resultados se deben a que, durante este primer trimestre de 2022, el hospital continúa cumpliendo con las atribuciones otorgadas para la atención de la emergencia Sanitaria por SARS-COV-2 (cierre de la consulta externa)

## MEDICINA PREVENTIVA 401 - D

### Cartilla Nacional de Vacunación y de la Salud de la Mujer, Hombre y del Adulto Mayor enero - marzo 2022

Mes	Cartilla de Salud del Niño 0 - 9 años	Cartilla de Salud 10 a 19 años	Cartilla Nacional de Salud de la Mujer	Cartilla Nacional de Salud del Hombre	Cartilla Nacional de Salud del Adulto Mayor	Total
Enero	0	0	0	0	0	0
Febrero	0	0	0	0	0	0
Marzo	0	0	0	0	0	0
<b>TOTAL</b>	<b>0</b>	<b>0</b>	<b>0</b>	<b>0</b>	<b>0</b>	<b>0</b>

Los resultados se deben a que, durante este primer trimestre de 2022, el hospital continúa cumpliendo con las atribuciones otorgadas para la atención de la emergencia Sanitaria por SARS-COV-2 (cierre de la consulta externa)

## MEDICINA PREVENTIVA 401 - D

### Detección oportuna de Cáncer de Cérvix enero - marzo 2022

Mes	Enero	Febrero	Marzo	Total
Negativo para lesión intraepitelial o malignidad	0	0	0	0
Células escamosas atípicas de significado indeterminado (ASC-US)	0	0	0	0
Células escamosas atípicas descartar lesión alto grado (ASC-H)	0	0	0	0
Células glandulares atípicas (AGC)	0	0	0	0
Lesión escamosa intraepitelial de bajo grado	0	0	0	0
Lesión escamosa intraepitelial de alto grado	0	0	0	0
Carcinoma escamoso	0	0	0	0
Adenocarcinoma	0	0	0	0
Otros	0	0	0	0
<b>TOTAL</b>	<b>0</b>	<b>0</b>	<b>0</b>	<b>0</b>

Los resultados se deben a que, durante este primer trimestre de 2022, el hospital continúa cumpliendo con las atribuciones otorgadas para la atención de la emergencia Sanitaria por SARS-COV-2 (cierre de la consulta externa)

## MEDICINA PREVENTIVA 401 - D

### Recién Nacidos Vacunados con B.C.G. enero - marzo 2022

Mes	Recién Nacidos Vivos	Recién Nacidos Vacunados	Proporción R.N. Vacunados
Enero	196	101	51.5
Febrero	159	89	56.0
Marzo	178	105	59.0
<b>TOTAL</b>	<b>533</b>	<b>295</b>	<b>55.3</b>

## MEDICINA PREVENTIVA 401 - D

### Mediciones de Cloro enero - marzo 2022

Mes	Mediciones de Cloro Libre Residual	Cultivos Microbiológicos de Agua
	CLR	Cultivos
Enero	29	20
Febrero	19	10
Marzo	83	10
<b>TOTAL</b>	<b>131</b>	<b>40</b>

## MEDICINA PREVENTIVA 401 - D

### Monitoreo de Cloro libre enero - marzo 2022

Medición de Cloro	Ene	Feb	Mar	Total
Número de mediciones	29	19	83	131

### Mediciones de Cultivos de Agua enero - marzo 2022

Cultivos Microbiológicos	Ene	Feb	Mar	Total
Número de mediciones	20	10	10	40

## MEDICINA PREVENTIVA 401 - D

### Programa de Hepatitis C enero - marzo 2022

Actividad	Total
Platicas de promoción a la salud efectuadas	0
Total, de personas que recibieron la platica	0
Total, de mujeres que recibieron la platica	0
Total, de hombres que recibieron la platica	0
Personas que llenaron la cedula de riesgo para hepatitis "C"	0
Total, de cedulas con factor de riesgo negativo	0
Total, de cédulas con factor de riesgo positivo	0
Total, de pruebas rápidas de hepatitis "C" realizadas	0
Total, de pruebas rápidas de hepatitis "C" negativas	0
Total, de pruebas rápidas de hepatitis "C" positivas	0
Pacientes con resultado positivo referidos a infectología	0
<b>TOTAL</b>	<b>0</b>

Los resultados se deben a que, durante este primer trimestre de 2022, el hospital continúa cumpliendo con las atribuciones otorgadas para la atención de la emergencia Sanitaria por SARS-COV-2 (cierre de la consulta externa)

## MEDICINA PREVENTIVA 401 - D

### Recursos Humanos enero - marzo 2022

Categoría	Turno					Total
	Completo	Matutino	Vespertino	Nocturno	Sab, dom y fest	
<b>Rama médica</b>						
Cirujano Dentista A	0	2	0	0	0	2
Cirujano Dentista C	0	2	0	0	0	2
<b>Rama administrativa</b>						
Apoyo Administrativo en Salud A6	0	1	0	0	0	1
<b>TOTAL</b>	<b>0</b>	<b>5</b>	<b>0</b>	<b>0</b>	<b>0</b>	<b>5</b>



**TRABAJO SOCIAL 401 - E**
**Platicas a pacientes y familiares enero - marzo 2022**

Número de Platicas	Tema	Número de Asistentes
46	Cáncer de testículo, detección oportuna y colocación de prótesis	257
41	Diversos temas	260
129	Donación de Sangre	3961
8	Donación y Trasplante de órganos	45
34	Lavado de manos	251
2	Parto humanizado (Parto natural)	6
<b>260</b>		<b>4,780</b>

## TRABAJO SOCIAL 401 - E

### Actividades de Trabajo Social enero - marzo 2022

Concepto	Enero	Febrero	Marzo	Total
Estudios Socioeconómicos	2,155	2,109	2,511	<b>6,775</b>
Gestiones	7,606	8,785	11,972	<b>28,363</b>
Apoyo a trámites	15,637	17,671	21,616	<b>54,924</b>
Visitas domiciliarias	0	2	2	<b>4</b>
<b>Total</b>	<b>25,398</b>	<b>28,567</b>	<b>36,101</b>	<b>90,066</b>

## TRABAJO SOCIAL 401 - E

### Niveles de Clasificación de 1ra. vez de la Consulta Externa enero - marzo 2022

Nivel	AÑO	
	2021	2022
EXENTO	2	11
1	430	1,484
2	175	743
3	36	81
4	4	5
5	0	0
6	2	0
<b>TOTAL</b>	<b>649</b>	<b>2,324</b>

### Niveles de Clasificación de Egresos Hospitalarios enero - marzo 2022

Nivel	AÑO	
	2021	2022
EXENTO	490	150
1	1,521	2,969
2	648	1,225
3	65	98
4	8	7
5	3	2
6	0	0
<b>TOTAL</b>	<b>2,735</b>	<b>4,451</b>

## Trabajo Social 401 - E

### Recursos Humanos enero - marzo 2022

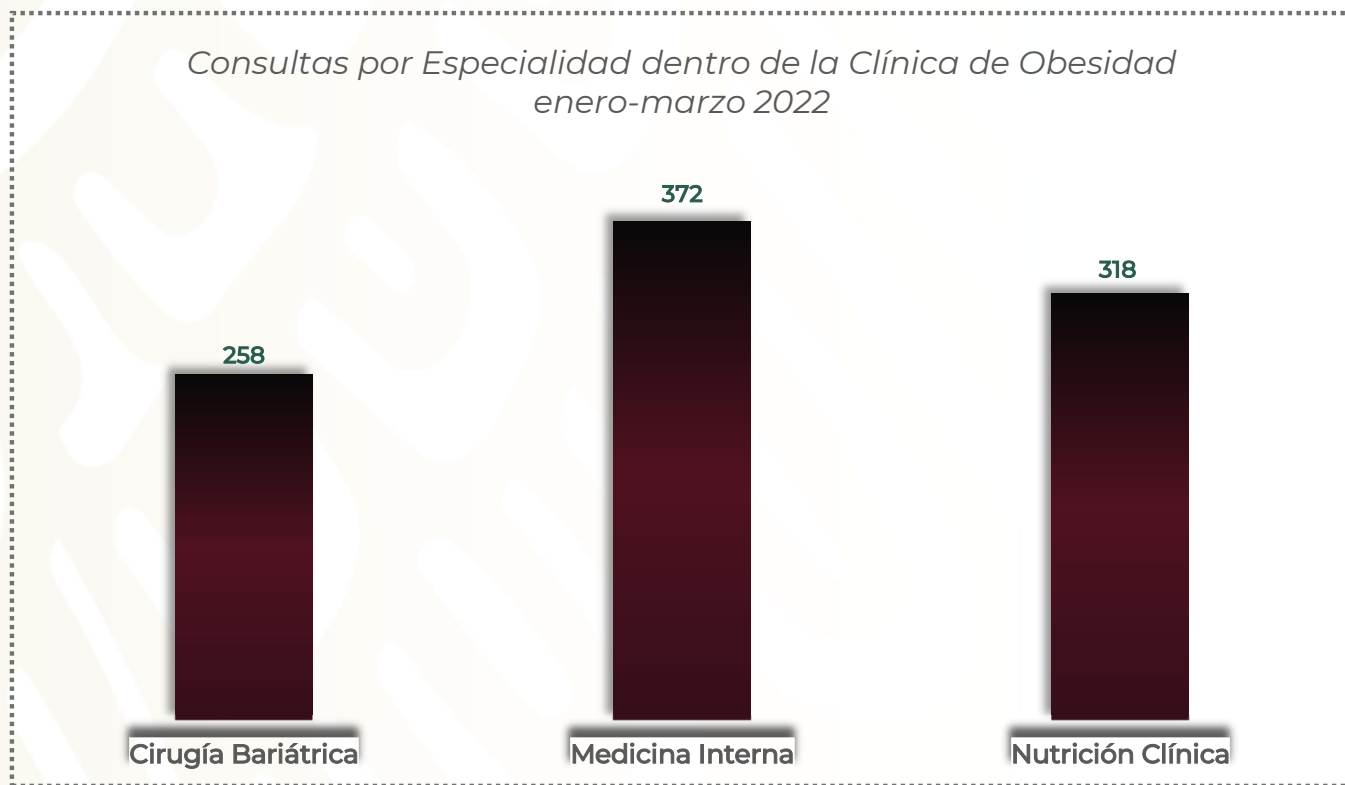
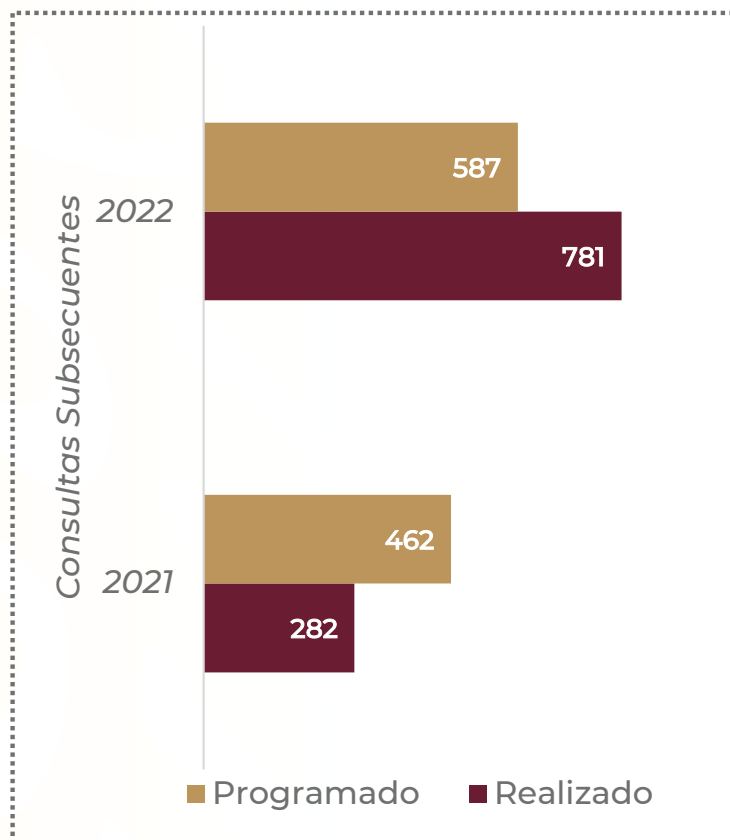
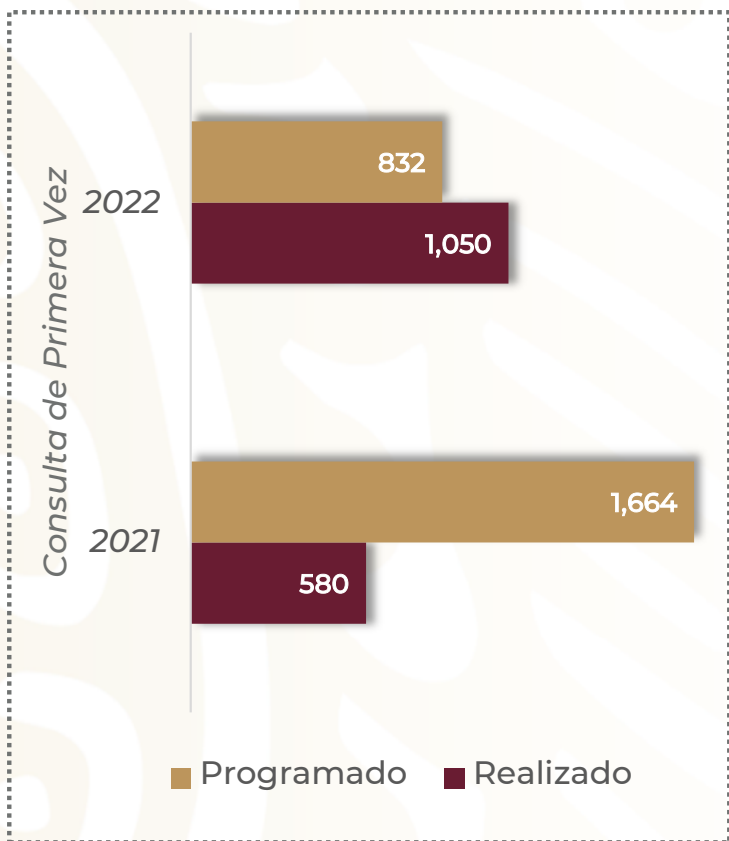
Categoría	Turno					Total
	Completo	Matutino	Vespertino	Nocturno	Sab, dom y fest	
<b>Rama paramédica</b>						
Jefe de trabajo social en área medica b	1	0	0	0	0	1
Trabajadora social en área medica "A"	0	6	4	0	2	12
Auxiliar de admisión	0	1	0	0	0	1
Técnico en trabajo social en área medica A eventual F	0	2	1	0	1	4
Supervisora de trabajo Social en área medica	0	9	6	0	0	15
Trabajadora social en área medica "B"	0	2	1	0	2	5
Profesional en trabajo social en área medica A	0	11	3	3	0	17
Superv prof en trabajo social en área medica C	0	47	13	3	10	73
Superv prof en trabajo social en área medica D	0	1	0	0	0	1
Afanadora	0	2	0	0	0	2
<b>Rama paramédica eventual</b>						
Afanadora	0	0	0	1	0	1
<b>Rama administrativa</b>						
Jefe de depto. en Área Médica A	1	0	0	0	0	1
Apoyo Administrativo en Salud A8	0	0	0	1	0	1
Apoyo Administrativo en Salud A7	0	1	0	1	1	3
Apoyo Administrativo en Salud A6	0	4	1	1	1	7
Apoyo Administrativo en Salud A5	0	2	1	1	0	4
Apoyo Administrativo en Salud A4	0	3	0	0	0	3
Apoyo Administrativo en Salud A3	0	3	1	0	0	4
Apoyo Administrativo en Salud A2	0	2	0	0	0	2
<b>TOTAL</b>	<b>2</b>	<b>96</b>	<b>31</b>	<b>11</b>	<b>17</b>	<b>157</b>

## Relaciones Publicas 401 - F

### Relación por Mes enero – marzo 2022

Tipo de Información	Enero	Febrero	Marzo	Total
Tramites administrativos para servicio médicos	18,711	23,824	31,459	<b>73,994</b>
Ubicación sobre servicios médicos	15,059	20,891	26,850	<b>62,800</b>
Servicios asistenciales	904	564	257	<b>1,725</b>
Otros	630	1,060	1,752	<b>3,442</b>
<b>TOTAL</b>	<b>35,304</b>	<b>46,339</b>	<b>60,318</b>	<b>141,961</b>

## CLÍNICA DE OBESIDAD 401 L



## Diapositiva 15

---

**TdJCH1** se pueden agregar mas infografias  
Teresa de Jesus Cortez Hernández, 07/07/2021

## CLÍNICA DE OBESIDAD 401 - L

### Comparativo de Productividad enero - marzo 2021/2022

Actividad	2021				2022			
	Programado	Realizado	% de Avance	Status	Programado	Realizado	% de Avance	Status
Consultas de primera vez	164	54	32.93	<b>R</b>	250	371	148.40	<b>V</b>
Consultas subsecuentes	462	282	61.04	<b>R</b>	587	781	133.05	<b>V</b>
Interconsultas		0				0		
<b>Total, de consultas</b>	<b>626</b>	<b>336</b>	<b>53.67</b>	<b>R</b>	<b>837</b>	<b>1,152</b>	<b>137.63</b>	<b>V</b>

Semaforización	Estatus
Cumpliendo con el 97.00% o más de sus metas	<b>V</b>
Cumpliendo entre el 90.00% y el 96.99% de sus metas	<b>A</b>
Cumpliendo con el 89.99% o menos de sus metas	<b>R</b>


**No Aplica**



## CLÍNICA DE OBESIDAD 401 - L

### Principales motivos de Consulta enero - marzo 2022

Código	Causa	Femenino	Masculino	Total	%
E660	Obesidad debida a exceso de calorías	634	187	821	71.27
E119	Diabetes mellitus tipo 2, sin mención de complicación	50	17	67	5.82
R73001	Prediabetes	16	2	18	1.56
E669	Obesidad, no especificada	10	0	10	0.87
F412	Trastorno mixto de ansiedad y depresión	4	3	7	0.61
F609	Trastorno de la personalidad, no especificado	7	0	7	0.61
E88902	Resistencia a la insulina	3	1	4	0.35
F320	Episodio depresivo leve	4	0	4	0.35
E611	Deficiencia de hierro	3	0	3	0.26
E113	Diabetes mellitus tipo 2, con complicaciones oftálmicas	2	0	2	0.17
E149	Diabetes mellitus no especificada, sin mención de complicación	2	0	2	0.17
E617	Deficiencia de múltiples elementos nutricionales	2	0	2	0.17
E780	Hipercolesterolemia pura	1	1	2	0.17
F413	Otros trastornos de ansiedad mixtos	2	0	2	0.17
F419	Trastorno de ansiedad, no especificado	1	1	2	0.17
F603	Trastorno de la personalidad emocionalmente inestable	2	0	2	0.17
I10X	Hipertensión esencial (primaria)	1	1	2	0.17
K660	Adherencias peritoneales	2	0	2	0.17
D259	Leiomioma del útero, sin otra especificación	1	0	1	0.09
E03801	Hipotiroidismo primario	0	1	1	0.09
	Otros	159	32	191	16.58
<b>TOTAL</b>		<b>906</b>	<b>246</b>	<b>1,152</b>	<b>100.00</b>

## CLÍNICA DE OBESIDAD 401 - L

### Principales motivos de Consulta por grupo de Edad y Sexo enero – marzo 2022

Causa	5 - 14		15 - 19		20 - 24		25 - 44	
	f	m	f	m	f	m	f	m
Obesidad debida a exceso de calorías	0	0	4	0	33	9	247	107
Diabetes mellitus tipo 2, sin mención de complicación	0	0	0	0	0	1	7	5
Prediabetes	0	0	0	0	0	0	7	1
Obesidad, no especificada	0	0	0	0	0	0	5	0
Trastorno mixto de ansiedad y depresión	0	0	0	0	0	0	4	2
Trastorno de la personalidad, no especificado	0	0	1	0	1	0	3	0
Resistencia a la insulina	0	0	1	0	0	1	1	0
Episodio depresivo leve	0	0	0	0	0	0	2	0
Deficiencia de hierro	0	0	0	0	1	0	1	0
Diabetes mellitus tipo 2, con complicaciones oftálmicas	0	0	0	0	0	0	0	0
Diabetes mellitus no especificada, sin mención de complicación	0	0	0	0	0	0	1	0
Deficiencia de múltiples elementos nutricionales	0	0	0	0	0	0	0	0
Hipercolesterolemia pura	0	0	0	0	0	0	0	0
Otros trastornos de ansiedad mixtos	0	0	0	0	0	0	1	0
Trastorno de ansiedad, no especificado	0	0	0	0	0	0	1	1
Trastorno de la personalidad emocionalmente inestable	0	0	0	0	0	0	2	0
Hipertensión esencial (primaria)	0	0	0	0	0	0	0	0
Adherencias peritoneales	0	0	0	0	0	0	1	0
Leiomioma del útero, sin otra especificación	0	0	0	0	0	0	1	0
Hipotiroidismo primario	0	0	0	0	0	0	0	1
Otros	0	0	0	1	10	0	54	19
<b>TOTAL</b>	<b>0</b>	<b>0</b>	<b>6</b>	<b>1</b>	<b>45</b>	<b>11</b>	<b>338</b>	<b>136</b>

## CLÍNICA DE OBESIDAD 401 - L

### Principales motivos de Consulta por grupo de Edad y Sexo enero - marzo 2022

Causa	45 - 59		60 - 64		65 o +		Total, Femenino	Total, Masculino	Total, general
	f	m	f	m	f	m			
Obesidad debida a exceso de calorías	297	65	38	4	15	2	634	187	821
Diabetes mellitus tipo 2, sin mención de complicación	39	8	4	2	0	1	50	17	67
Prediabetes	9	1	0	0	0	0	16	2	18
Obesidad, no especificada	4	0	1	0	0	0	10	0	10
Trastorno mixto de ansiedad y depresión	0	1	0	0	0	0	4	3	7
Trastorno de la personalidad, no especificado	2	0	0	0	0	0	7	0	7
Resistencia a la insulina	1	0	0	0	0	0	3	1	4
Episodio depresivo leve	2	0	0	0	0	0	4	0	4
Deficiencia de hierro	1	0	0	0	0	0	3	0	3
Diabetes mellitus tipo 2, con complicaciones oftálmicas	2	0	0	0	0	0	2	0	2
Diabetes mellitus no especificada, sin mención de complicación	1	0	0	0	0	0	2	0	2
Deficiencia de múltiples elementos nutricionales	2	0	0	0	0	0	2	0	2
Hipercolesterolemia pura	0	0	0	1	1	0	1	1	2
Otros trastornos de ansiedad mixtos	1	0	0	0	0	0	2	0	2
Trastorno de ansiedad, no especificado	0	0	0	0	0	0	1	1	2
Trastorno de la personalidad emocionalmente inestable	0	0	0	0	0	0	2	0	2
Hipertensión esencial (primaria)	1	1	0	0	0	0	1	1	2
Adherencias peritoneales	1	0	0	0	0	0	2	0	2
Leiomioma del útero, sin otra especificación	0	0	0	0	0	0	1	0	1
Hipotiroidismo primario	0	0	0	0	0	0	0	1	1
Otros	83	12	10	0	2	0	159	32	191
<b>TOTAL</b>	<b>446</b>	<b>88</b>	<b>53</b>	<b>7</b>	<b>18</b>	<b>3</b>	<b>906</b>	<b>246</b>	<b>1,152</b>

## CIRUGÍA BARIÁTRICA 401 - L

### Principales motivos de Consulta enero - marzo 2022

Código	Causa	Femenino	Masculino	Total	%
E660	Obesidad debida a exceso de calorías	190	62	252	97.67
K660	Adherencias peritoneales	2	0	2	0.78
D259	Leiomioma del útero, sin otra especificación	1	0	1	0.39
E661	Obesidad inducida por drogas	1	0	1	0.39
E669	Obesidad, no especificada	1	0	1	0.39
K802	Calculo de la vesícula biliar sin colecistitis	1	0	1	0.39
<b>TOTAL</b>		<b>196</b>	<b>62</b>	<b>258</b>	<b>100.00</b>

## CIRUGÍA BARIÁTRICA 401 - L

### Principales motivos de Consulta por grupo de Edad y Sexo enero - marzo 2022

Causa	15 - 19		20 - 24		25 - 44		45 - 59	
	f	m	f	m	f	m	f	m
Obesidad debida a exceso de calorías	0	0	11	2	90	40	80	18
Adherencias peritoneales	0	0	0	0	1	0	1	0
Leiomioma del útero, sin otra especificación	0	0	0	0	1	0	0	0
Obesidad inducida por drogas	0	0	0	0	1	0	0	0
Obesidad, no especificada	0	0	0	0	1	0	0	0
Calculo de la vesícula biliar sin colecistitis	0	0	0	0	0	0	1	0
<b>TOTAL</b>	<b>0</b>	<b>0</b>	<b>11</b>	<b>2</b>	<b>94</b>	<b>40</b>	<b>82</b>	<b>18</b>

Causa	60 - 64		65 o +		Total, femenino	Total, masculino	Total, general
	f	m	f	m			
Obesidad debida a exceso de calorías	6	1	3	1	190	62	252
Adherencias peritoneales	0	0	0	0	2	0	2
Leiomioma del útero, sin otra especificación	0	0	0	0	1	0	1
Obesidad inducida por drogas	0	0	0	0	1	0	1
Obesidad, no especificada	0	0	0	0	1	0	1
Calculo de la vesícula biliar sin colecistitis	0	0	0	0	1	0	1
<b>TOTAL</b>	<b>6</b>	<b>1</b>	<b>3</b>	<b>1</b>	<b>196</b>	<b>62</b>	<b>258</b>

## MEDICINA INTERNA (Endocrinología) 401 - L

### Principales motivos de Consulta enero - marzo 2022

Código	Causa	Femenino	Masculino	Total	%
E660	Obesidad debida a exceso de calorías	204	60	264	70.97
E119	Diabetes mellitus tipo 2, sin mención de complicación	45	15	60	16.13
R73001	Prediabetes	12	2	14	3.76
E669	Obesidad, no especificada	9	0	9	2.42
E88902	Resistencia a la insulina	3	1	4	1.08
E611	Deficiencia de hierro	3	0	3	0.81
E113	Diabetes mellitus tipo 2, con complicaciones oftálmicas	2	0	2	0.54
E149	Diabetes mellitus no especificada, sin mención de complicación	2	0	2	0.54
E617	Deficiencia de múltiples elementos nutricionales	2	0	2	0.54
E780	Hipercolesterolemia pura	1	1	2	0.54
I10X	Hipertensión esencial (primaria)	1	1	2	0.54
E03801	Hipotiroidismo primario	0	1	1	0.27
E116	Diabetes mellitus tipo 2, con otras complicaciones especificadas	0	1	1	0.27
K469	Hernia abdominal no especificada, sin obstrucción ni gangrena	1	0	1	0.27
K760	Degeneración grasa del hígado, no clasificada en otra parte	1	0	1	0.27
M179	Gonartrosis, no especificada	1	0	1	0.27
M819	Osteoporosis no especificada, sin fractura patológica	1	0	1	0.27
N189	Enfermedad renal crónica, no especificada	1	0	1	0.27
N39002	Infección urinaria del tracto inferior	1	0	1	0.27
<b>TOTAL</b>		<b>290</b>	<b>82</b>	<b>372</b>	<b>100.00</b>

## MEDICINA INTERNA (ENDOCRINOLOGÍA) 401 - L

### Principales motivos de Consulta por grupo de Edad y Sexo enero - marzo 2022

Causa	15 - 19		20 - 24		25 - 44		45 - 59	
	f	m	f	m	f	m	f	m
Obesidad debida a exceso de calorías	2	0	12	3	73	35	95	21
Diabetes mellitus tipo 2, sin mención de complicación	0	0	0	1	7	4	35	8
Prediabetes	0	0	0	0	6	1	6	1
Obesidad, no especificada	0	0	0	0	4	0	4	0
Resistencia a la insulina	1	0	0	1	1	0	1	0
Deficiencia de hierro	0	0	1	0	1	0	1	0
Diabetes mellitus tipo 2, con complicaciones oftálmicas	0	0	0	0	0	0	2	0
Diabetes mellitus no especificada, sin mención de complicación	0	0	0	0	1	0	1	0
Deficiencia de múltiples elementos nutricionales	0	0	0	0	0	0	2	0
Hipercolesterolemia pura	0	0	0	0	0	0	0	0
Hipertensión esencial (primaria)	0	0	0	0	0	0	1	1
Hipotiroidismo primario	0	0	0	0	0	1	0	0
Diabetes mellitus tipo 2, con otras complicaciones especificadas	0	0	0	0	0	0	0	1
Hernia abdominal no especificada, sin obstrucción ni gangrena	0	0	0	0	0	0	1	0
Degeneración grasa del hígado, no clasificada en otra parte	0	0	0	0	1	0	0	0
Gonartrosis, no especificada	0	0	0	0	0	0	1	0
Osteoporosis no especificada, sin fractura patológica	0	0	0	0	1	0	0	0
Enfermedad renal crónica, no especificada	0	0	0	0	1	0	0	0
Infección urinaria del tracto inferior	0	0	0	0	0	0	1	0
<b>TOTAL</b>	<b>3</b>	<b>0</b>	<b>13</b>	<b>5</b>	<b>96</b>	<b>41</b>	<b>151</b>	<b>32</b>

## MEDICINA INTERNA (ENDOCRINOLOGÍA) 401 - L

### Principales motivos de Consulta por grupo de Edad y Sexo enero – marzo 2022

Causa	60 - 64		65 o +		Total, femenino	Total, masculino	Total, General
	f	m	f	m			
Obesidad debida a exceso de calorías	16	1	6	0	204	60	264
Diabetes mellitus tipo 2, sin mención de complicación	3	1	0	1	45	15	60
Prediabetes	0	0	0	0	12	2	14
Obesidad, no especificada	1	0	0	0	9	0	9
Resistencia a la insulina	0	0	0	0	3	1	4
Deficiencia de hierro	0	0	0	0	3	0	3
Diabetes mellitus tipo 2, con complicaciones oftálmicas	0	0	0	0	2	0	2
Diabetes mellitus no especificada, sin mención de complicación	0	0	0	0	2	0	2
Deficiencia de múltiples elementos nutricionales	0	0	0	0	2	0	2
Hipercolesterolemia pura	0	1	1	0	1	1	2
Hipertensión esencial (primaria)	0	0	0	0	1	1	2
Hipotiroidismo primario	0	0	0	0	0	1	1
Diabetes mellitus tipo 2, con otras complicaciones especificadas	0	0	0	0	0	1	1
Hernia abdominal no especificada, sin obstrucción ni gangrena	0	0	0	0	1	0	1
Degeneración grasa del hígado, no clasificada en otra parte	0	0	0	0	1	0	1
Gonartrosis, no especificada	0	0	0	0	1	0	1
Osteoporosis no especificada, sin fractura patológica	0	0	0	0	1	0	1
Enfermedad renal crónica, no especificada	0	0	0	0	1	0	1
Infección urinaria del tracto inferior	0	0	0	0	1	0	1
<b>TOTAL</b>	<b>20</b>	<b>3</b>	<b>7</b>	<b>1</b>	<b>290</b>	<b>82</b>	<b>372</b>



## NUTRICIÓN CLÍNICA 401 - L

### Principales motivos de Consulta enero - marzo 2022

Código	Causa	Femenino	Masculino	Total	%
E660	Obesidad debida a exceso de calorías	240	65	305	95.91
E119	Diabetes mellitus tipo 2, sin mención de complicación	5	2	7	2.20
R73001	Prediabetes	4	0	4	1.26
E220	Acromegalia y gigantismo hipofisario	1	0	1	0.31
E790	Hiperuricemia sin signos de artritis inflamatoria y enfermedad tofacea	0	1	1	0.31
<b>TOTAL</b>		<b>250</b>	<b>68</b>	<b>318</b>	<b>100.00</b>

## NUTRICIÓN CLÍNICA 401 - L

### Principales motivos de Consulta por grupo de Edad y Sexo enero - marzo 2022

Causa	15-19		20 - 24		25 - 44		45 - 59	
	f	m	f	m	f	m	f	m
Obesidad debida a exceso de calorías	2	0	10	4	84	32	122	26
Diabetes mellitus tipo 2, sin mención de complicación	0	0	0	0	0	1	4	0
Prediabetes	0	0	0	0	1	0	3	0
Acromegalia y gigantismo hipofisario	0	0	0	0	1	0	0	0
Hiperuricemia sin signos de artritis inflamatoria y enfermedad tofacea	0	0	0	0	0	1	0	0
<b>TOTAL</b>	<b>2</b>	<b>0</b>	<b>10</b>	<b>4</b>	<b>86</b>	<b>34</b>	<b>129</b>	<b>26</b>

## NUTRICIÓN CLÍNICA 401 - L

### Principales motivos de Consulta por grupo de Edad y Sexo enero - marzo 2022

Causa	60 - 64		65 o +		Total, Femenino	Total, masculino	Total, General
	f	m	f	m			
Obesidad debida a exceso de calorías	16	2	6	1	240	65	305
Diabetes mellitus tipo 2, sin mención de complicación	1	1	0	0	5	2	7
Prediabetes	0	0	0	0	4	0	4
Acromegalia y gigantismo hipofisario	0	0	0	0	1	0	1
Hiperuricemia sin signos de artritis inflamatoria y enfermedad tofacea	0	0	0	0	0	1	1
<b>TOTAL</b>	<b>17</b>	<b>3</b>	<b>6</b>	<b>1</b>	<b>250</b>	<b>68</b>	<b>318</b>

## PEDIATRÍA 401 - L

### Principales motivos de Consulta enero - marzo 2022

Código	Causa	Femenino	Masculino	Total	%
<b>TOTAL</b>		<b>0</b>	<b>0</b>	<b>0</b>	<b>0</b>

## PEDIATRÍA 401 - L

### Principales motivos de Consulta por grupo de Edad y Sexo enero - marzo 2022

Causa	<1		1-4		5-14		15-19		Total, femenino	Total, masculino	Total, General
	f	m	f	m	f	m	f	m			
<b>TOTAL</b>									0	0	0

## PSICOLOGÍA 401 - L

### Principales motivos de Consulta enero - marzo 2022

Código	Causa	Femenino	Masculino	Total
Z724	Problemas relacionados con la dieta y hábitos alimentarios inapropiados	136	29	165
F412	Trastorno mixto de ansiedad y depresión	4	3	7
F609	Trastorno de la personalidad, no especificado	7	0	7
Z032	Observación por sospecha de trastorno mental y del comportamiento	5	1	6
F320	Episodio depresivo leve	4	0	4
Z634	Problemas relacionados con la desaparición o muerte de un miembro de la familia	4	0	4
F413	Otros trastornos de ansiedad mixtos	2	0	2
F419	Trastorno de ansiedad, no especificado	1	1	2
F603	Trastorno de la personalidad emocionalmente inestable	2	0	2
F321	Episodio depresivo moderado	1	0	1
F411	Trastorno de ansiedad generalizada	1	0	1
F606	Trastorno de la personalidad ansiosa (evasiva, elusiva)	1	0	1
F607	Trastorno de la personalidad dependiente	1	0	1
Z637	Problemas relacionados con otros hechos estresantes que afectan a la familia y al hogar	1	0	1
<b>TOTAL</b>		<b>170</b>	<b>34</b>	<b>204</b>

## PSICOLOGÍA 401 - L

### Principales motivos de Consulta por grupo de Edad y Sexo enero - marzo 2022

Causa	15 - 19		20 - 24		25 - 44		45 - 59	
	f	m	f	m	f	m	f	m
Problemas relacionados con la dieta y hábitos alimentarios inapropiados	0	1	9	0	41	18	75	10
Trastorno mixto de ansiedad y depresión	0	0	0	0	4	2	0	1
Trastorno de la personalidad, no especificado	1	0	1	0	3	0	2	0
Observación por sospecha de trastorno mental y del comportamiento	0	0	0	0	2	0	3	1
Episodio depresivo leve	0	0	0	0	2	0	2	0
Problemas relacionados con la desaparición o muerte de un miembro de la familia	0	0	0	0	3	0	0	0
Otros trastornos de ansiedad mixtos	0	0	0	0	1	0	1	0
Trastorno de ansiedad, no especificado	0	0	0	0	1	1	0	0
Trastorno de la personalidad emocionalmente inestable	0	0	0	0	2	0	0	0
Episodio depresivo moderado	0	0	0	0	0	0	1	0
Trastorno de ansiedad generalizada	0	0	1	0	0	0	0	0
Trastorno de la personalidad ansiosa (evasiva, elusiva)	0	0	0	0	1	0	0	0
Trastorno de la personalidad dependiente	0	0	0	0	1	0	0	0
Problemas relacionados con otros hechos estresantes que afectan a la familia y al hogar	0	0	0	0	1	0	0	0
<b>TOTAL</b>	<b>1</b>	<b>1</b>	<b>11</b>	<b>0</b>	<b>62</b>	<b>21</b>	<b>84</b>	<b>12</b>

## PSICOLOGÍA 401 - L

### Principales motivos de Consulta por grupo de Edad y Sexo enero - marzo 2022

Causa	45 - 59		60 - 64		65 o +		Total, femenino	Total, masculino	Total, General
	f	m	f	m	f	m			
Problemas relacionados con la dieta y hábitos alimentarios inapropiados	9	0	2	0	136	29	165	9	0
Trastorno mixto de ansiedad y depresión	0	0	0	0	4	3	7	0	0
Trastorno de la personalidad, no especificado	0	0	0	0	7	0	7	0	0
Observación por sospecha de trastorno mental y del comportamiento	0	0	0	0	5	1	6	0	0
Episodio depresivo leve	0	0	0	0	4	0	4	0	0
Problemas relacionados con la desaparición o muerte de un miembro de la familia	1	0	0	0	4	0	4	1	0
Otros trastornos de ansiedad mixtos	0	0	0	0	2	0	2	0	0
Trastorno de ansiedad, no especificado	0	0	0	0	1	1	2	0	0
Trastorno de la personalidad emocionalmente inestable	0	0	0	0	2	0	2	0	0
Episodio depresivo moderado	0	0	0	0	1	0	1	0	0
Trastorno de ansiedad generalizada	0	0	0	0	1	0	1	0	0
Trastorno de la personalidad ansiosa (evasiva, elusiva)	0	0	0	0	1	0	1	0	0
Trastorno de la personalidad dependiente	0	0	0	0	1	0	1	0	0
Problemas relacionados con otros hechos estresantes que afectan a la familia y al hogar	0	0	0	0	1	0	1	0	0
<b>TOTAL</b>	<b>10</b>	<b>0</b>	<b>2</b>	<b>0</b>	<b>170</b>	<b>34</b>	<b>204</b>	<b>10</b>	<b>0</b>

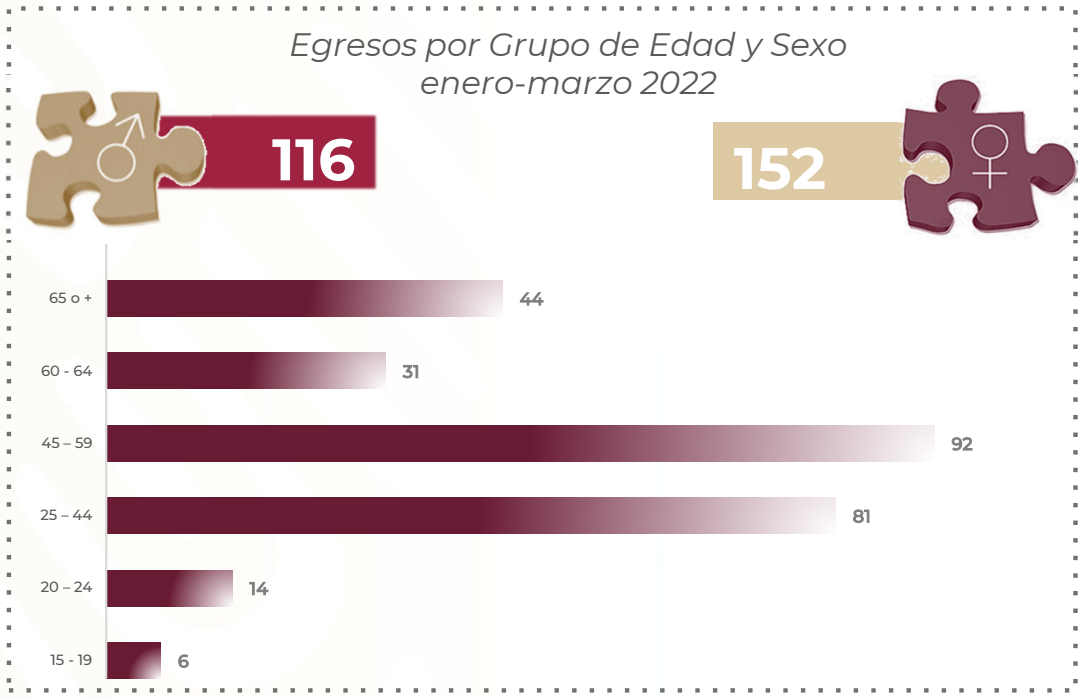
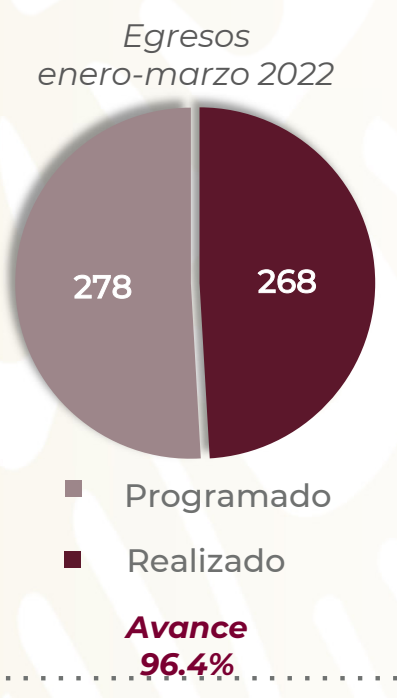
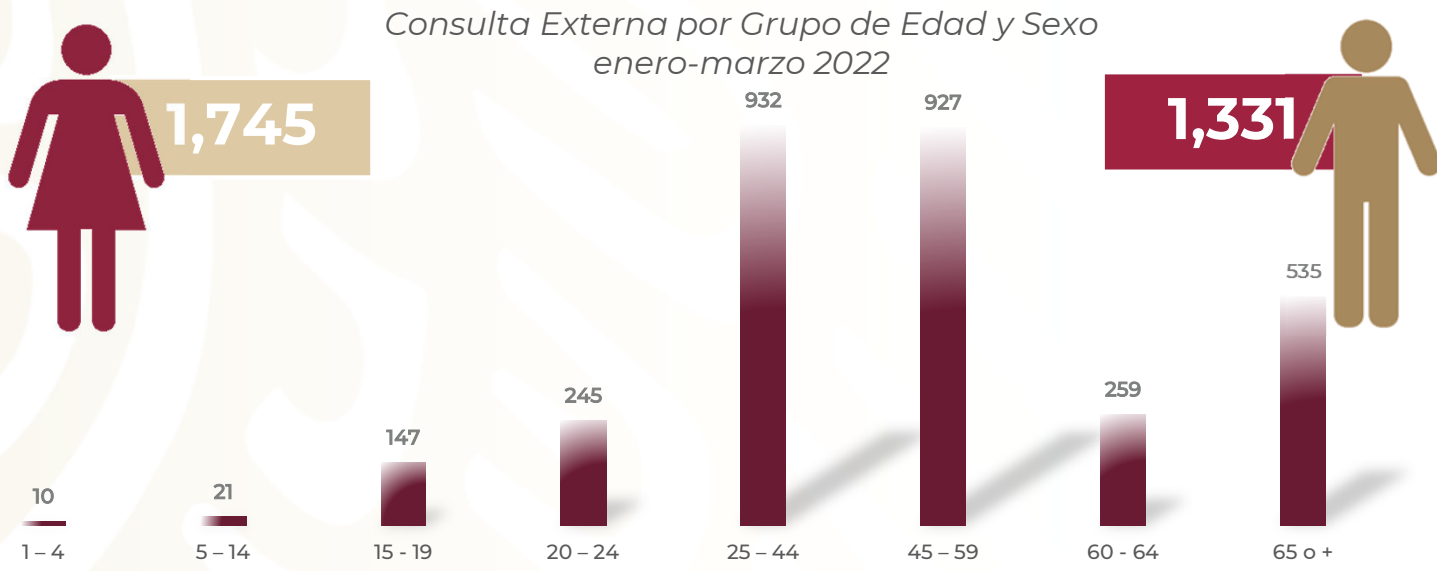


## NUTRICIÓN CLÍNICA 401 - L

### Recursos Humanos enero - marzo 2022

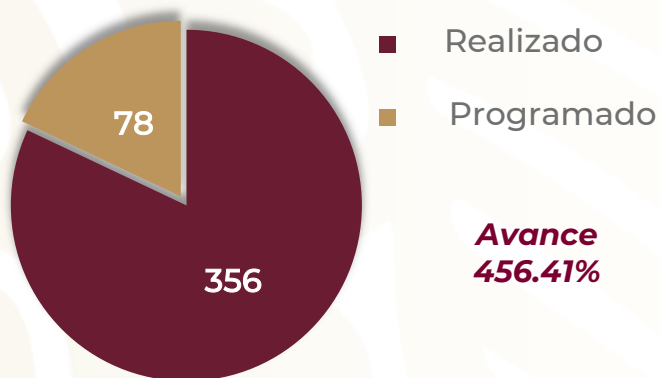
Categoría	Turno					Total
	Completo	Matutino	Vespertino	Nocturno	Sab, dom y fest	
<b>Rama paramédica</b>						
Técnico laboratorista	0	1	0	0	0	1
Dietista	0	5	0	0	0	5
Cocinero en Hospital	0	3	0	0	0	3
Nutricionista	0	5	2	0	1	8
Técnico en Nutrición	0	1	0	0	0	1
Afanadora	0	1	0	0	0	1
<b>Rama administrativa</b>						
Apoyo Administrativo en Salud A3	0	1	0	0	0	1
Apoyo Administrativo en Salud A2	0	1	0	0	0	1
<b>Total</b>	<b>0</b>	<b>18</b>	<b>2</b>	<b>0</b>	<b>1</b>	<b>21</b>

# NEUROLOGÍA 403 A



# NEUROLOGÍA 403 A

Cirugías enero-marzo 2022



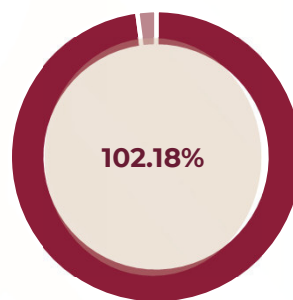
Procedimientos enero-marzo 2022



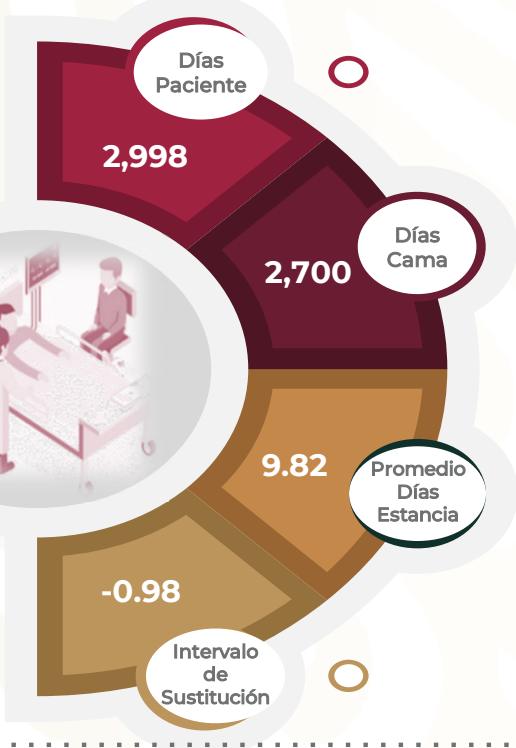
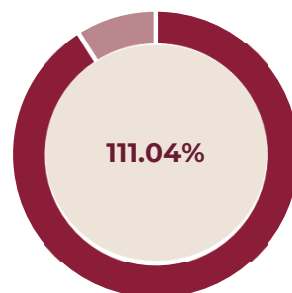
Procedimientos enero-marzo 2021

2021

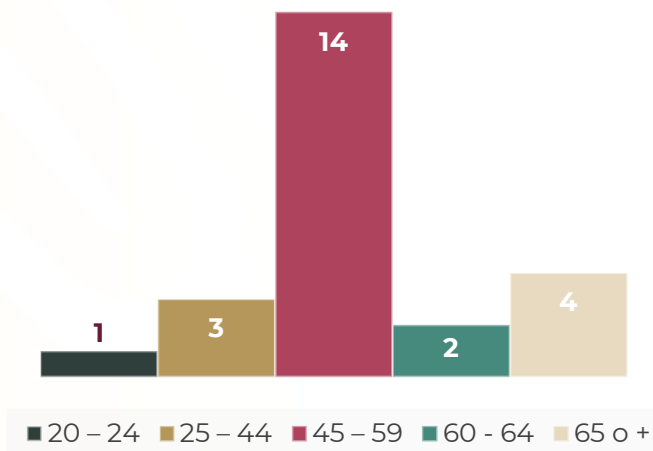
% Ocupación Hospitalaria enero-marzo 2021



% Ocupación Hospitalaria enero-marzo 2022



Defunciones por Grupo de Edad enero-marzo 2022



Defunciones por Sexo enero-marzo 2022



## NEUROLOGÍA 403 - A

### Comparativo de Productividad enero - marzo 2021/2022

Actividad	2021				2022			
	Programado	Realizado	% de Avance	Status	Programado	Realizado	% de Avance	Status
Consultas de primera vez	371	0	0.00	R	784	1,156	147.45	V
Consultas subsecuentes	1,392	0	0.00	R	2,077	1,594	76.75	R
Interconsultas		0				326		
<b>Total, de consultas</b>	<b>1,763</b>	<b>0</b>	<b>0.00</b>	<b>R</b>	<b>2,795</b>	<b>3,076</b>	<b>110.05</b>	<b>V</b>
Ingresos		81				284		
Egresos	175	78	44.57	R	278	268	96.40	A
Intervenciones quirúrgicas	87	30	34.48	R	78	356	456.41	V
Procedimientos		0				394		
Días paciente	1,950	2,299	117.90	V	3,475	2,998	86.27	R
Días cama	2,340	2,250	96.15	A	4,230	2,700	63.83	R
Porcentaje de ocupación	83.33	102.18	122.61	V	82.15	111.04	135.17	V

Semaforización	Estatus
Cumpliendo con el 97.00% o más de sus metas	V
Cumpliendo entre el 90.00% y el 96.99% de sus metas	A
Cumpliendo con el 89.99% o menos de sus metas	R


**No Aplica**

## NEUROLOGÍA 403 - A

### Principales motivos de Consulta enero - marzo 2022

Código	Causa	Femenino	Masculino	Total	%
G400	Epilepsia y síndromes epilépticos idiopáticos relacionados con localizaciones (focales)(parciales) y con ataques de inicio localizado	183	149	332	10.79
G442	Cefalea debida a tensión	162	41	203	6.60
G20X	Enfermedad de Parkinson	77	100	177	5.75
G402	Epilepsia y síndromes epilépticos sintomáticos relacionados con localizaciones (focales)(parciales) y con ataques parciales complejos	71	50	121	3.93
G409	Epilepsia, tipo no especificado	55	60	115	3.74
D330	Tumor benigno del encéfalo, supratentorial	43	34	77	2.50
S065	Hemorragia subdural traumática	19	48	67	2.18
G403	Epilepsia y síndromes epilépticos idiopáticos generalizados	32	33	65	2.11
G408	Otras epilepsias	34	25	59	1.92
G500	Neuralgia del trigémino	51	6	57	1.85
M511	Trastornos de disco lumbar y otros, con radiculopatía	21	22	43	1.40
G250	Temblor esencial	35	7	42	1.37
G443	Cefalea postraumática crónica	24	18	42	1.37
D320	Tumor benigno de las meninges cerebrales	26	13	39	1.27
D352	Tumor benigno de la hipófisis	22	16	38	1.24
I634	Infarto cerebral debido a embolia de arterias cerebrales	12	25	37	1.20
G401	Epilepsia y síndromes epilépticos sintomáticos relacionados con localizaciones (focales)(parciales) y con ataques parciales simples	22	13	35	1.14
G35X	Esclerosis múltiple	17	17	34	1.11
G448	Otros síndromes de cefalea especificados	26	8	34	1.11
I639	Infarto cerebral, no especificado	17	16	33	1.07
	Otros	796	630	1,426	46.36
<b>TOTAL</b>		<b>1,745</b>	<b>1,331</b>	<b>3,076</b>	<b>100.00</b>

## NEUROLOGÍA 403 - A

### Principales motivos de Consulta por grupo de Edad y Sexo enero - marzo 2022

Causa	1 - 4		5 - 14		15 - 19		20 - 24		25 - 44	
	f	m	f	m	f	m	f	m	f	m
Epilepsia y síndromes epilépticos idiopáticos relacionados con localizaciones (focales)(parciales) y con ataques de inicio localizado	0	0	2	1	20	14	25	36	78	46
Cefalea debida a tensión	0	0	0	0	6	1	10	3	49	12
Enfermedad de Parkinson	0	0	0	0	0	0	1	0	4	2
Epilepsia y síndromes epilépticos sintomáticos relacionados con localizaciones (focales)(parciales) y con ataques parciales complejos	0	0	0	1	5	4	13	8	26	26
Epilepsia, tipo no especificado	0	0	0	0	2	8	7	12	25	23
Tumor benigno del encéfalo, supratentorial	0	0	0	0	2	2	1	2	11	17
Hemorragia subdural traumática	1	2	2	7	2	4	0	4	4	12
Epilepsia y síndromes epilépticos idiopáticos generalizados	0	0	0	0	2	3	7	8	15	12
Otras epilepsias	0	0	0	0	2	1	7	4	14	9
Neuralgia del trigémino	0	0	0	0	0	0	0	0	11	0
Trastornos de disco lumbar y otros, con radiculopatía	0	0	0	0	0	0	2	0	2	6
Temblor esencial	0	0	0	0	0	0	0	0	6	0
Cefalea postraumática crónica	0	0	0	0	2	2	0	0	6	2
Tumor benigno de las meninges cerebrales	0	0	0	0	1	0	0	0	6	5
Tumor benigno de la hipófisis	0	0	0	0	0	0	1	1	9	6
Infarto cerebral debido a embolia de arterias cerebrales	0	0	0	0	0	0	1	0	3	5
Epilepsia y síndromes epilépticos sintomáticos relacionados con localizaciones (focales)(parciales) y con ataques parciales simples	0	0	0	0	4	2	4	0	10	7
Esclerosis múltiple	0	0	0	0	0	1	0	2	12	10
Otros síndromes de cefalea especificados	0	0	0	0	0	2	3	0	7	2
Infarto cerebral, no especificado	0	0	0	0	0	0	0	0	4	0
Otros	3	4	3	5	19	36	47	36	222	206
<b>TOTAL</b>	<b>4</b>	<b>6</b>	<b>7</b>	<b>14</b>	<b>67</b>	<b>80</b>	<b>129</b>	<b>116</b>	<b>524</b>	<b>408</b>

## NEUROLOGÍA 403 - A

### Principales motivos de Consulta por grupo de Edad y Sexo enero - marzo 2022

Causa	45 - 59		60 - 64		65 o +		Total, Femenino	Total, Masculino	Total, general
	f	m	f	m	f	m			
Epilepsia y síndromes epilépticos idiopáticos relacionados con localizaciones (focales)(parciales) y con ataques de inicio localizado	43	36	2	12	13	4	183	149	332
Cefalea debida a tensión	68	13	12	3	17	9	162	41	203
Enfermedad de Parkinson	17	46	15	11	40	41	77	100	177
Epilepsia y síndromes epilépticos sintomáticos relacionados con localizaciones (focales)(parciales) y con ataques parciales complejos	17	10	8	1	2	0	71	50	121
Epilepsia, tipo no especificado	15	12	3	2	3	3	55	60	115
Tumor benigno del encéfalo, supratentorial	22	9	5	3	2	1	43	34	77
Hemorragia subdural traumática	2	13	1	3	7	3	19	48	67
Epilepsia y síndromes epilépticos idiopáticos generalizados	5	7	2	1	1	2	32	33	65
Otras epilepsias	6	7	4	2	1	2	34	25	59
Neuralgia del trigémino	16	1	7	2	17	3	51	6	57
Trastornos de disco lumbar y otros, con radiculopatía	7	11	7	0	3	5	21	22	43
Temblor esencial	4	2	5	2	20	3	35	7	42
Cefalea postraumática crónica	10	10	3	1	3	3	24	18	42
Tumor benigno de las meninges cerebrales	7	4	4	2	8	2	26	13	39
Tumor benigno de la hipófisis	9	3	0	2	3	4	22	16	38
Infarto cerebral debido a embolia de arterias cerebrales	2	8	1	5	5	7	12	25	37
Epilepsia y síndromes epilépticos sintomáticos relacionados con localizaciones (focales)(parciales) y con ataques parciales simples	2	2	0	1	2	1	22	13	35
Esclerosis múltiple	5	4	0	0	0	0	17	17	34
Otros síndromes de cefalea especificados	12	3	4	0	0	1	26	8	34
Infarto cerebral, no especificado	6	8	0	0	7	8	17	16	33
Otros	246	197	78	45	178	101	796	630	1,426
<b>TOTAL</b>	<b>521</b>	<b>406</b>	<b>161</b>	<b>98</b>	<b>332</b>	<b>203</b>	<b>1,745</b>	<b>1,331</b>	<b>3,076</b>

## NEUROLOGÍA 403 - A

### Principales diagnósticos de Egreso enero – marzo 2022

Código	Causa	Femenino	Masculino	Total
S069	Traumatismo intracraneal, no especificado	3	10	13
S065	Hemorragia subdural traumática	3	9	12
D352	Tumor benigno de la hipófisis	8	2	10
G500	Neuralgia del trigémino	8	1	9
G35X	Esclerosis múltiple	3	2	5
G409	Epilepsia, tipo no especificado	2	3	5
I671	Aneurisma cerebral, sin ruptura	3	2	5
Q282	Malformación arteriovenosa de los vasos cerebrales	2	3	5
D320	Tumor benigno de las meninges cerebrales	1	3	4
G402	Epilepsia y síndromes epilépticos sintomáticos relacionados con localizaciones (focales)(parciales) y con ataques parciales complejos	0	4	4
G610	Síndrome de Guillain-barre	2	2	4
G910	Hidrocefalo comunicante	2	2	4
G911	Hidrocefalo obstructivo	3	1	4
G919	Hidrocefalo, no especificado	1	3	4
G960	Perdida de liquido cefalorraquídeo	1	3	4
I610	Hemorragia intracerebral en hemisferio, subcortical	3	1	4
I639	Infarto cerebral, no especificado	0	4	4
C710	Tumor maligno del cerebro, excepto lóbulos y ventrículos	1	2	3
C719	Tumor maligno del encéfalo, parte no especificada	1	2	3
I620	Hemorragia subdural (aguda) (no traumática)	1	2	3
	Otros	68	91	159
<b>TOTAL</b>		<b>116</b>	<b>152</b>	<b>268</b>



## NEUROLOGÍA 403 - A

### Principales diagnósticos de Egreso por grupo de Edad y Sexo enero - marzo 2022

Causa	5 - 14		15 - 19		20 - 24		25 - 44	
	f	m	f	m	f	m	f	m
Traumatismo intracraneal, no especificado	0	0	0	0	0	1	2	8
Hemorragia subdural traumática	0	0	0	0	0	0	1	3
Tumor benigno de la hipófisis	0	0	2	0	0	0	4	0
Neuralgia del trigémino	0	0	0	0	0	0	1	0
Esclerosis múltiple	0	0	0	0	0	1	2	1
Epilepsia, tipo no especificado	0	0	0	1	0	2	1	0
Aneurisma cerebral, sin ruptura	0	0	0	0	0	1	0	1
Malformación arteriovenosa de los vasos cerebrales	0	0	0	0	0	0	0	2
Tumor benigno de las meninges cerebrales	0	0	0	0	0	0	0	1
Epilepsia y síndromes epilépticos sintomáticos relacionados con localizaciones (focales)(parciales) y con ataques parciales complejos	0	0	0	1	0	1	0	2
Síndrome de Guillain-barre	0	0	0	1	0	0	0	0
Hidrocefalo comunicante	0	0	0	0	0	0	0	1
Hidrocefalo obstructivo	0	0	0	0	0	0	2	0
Hidrocefalo, no especificado	0	0	0	0	0	0	0	3
Perdida de liquido cefalorraquídeo	0	0	0	0	0	0	0	1
Hemorragia intracerebral en hemisferio, subcortical	0	0	0	0	0	0	0	0
Infarto cerebral, no especificado	0	0	0	0	0	0	0	1
Tumor maligno del cerebro, excepto lóbulos y ventrículos	0	0	0	0	0	0	1	1
Tumor maligno del encéfalo, parte no especificada	0	0	0	0	0	1	0	1
Hemorragia subdural (aguda) (no traumática)	0	0	0	0	0	0	0	0
Otros	0	0	0	1	5	2	17	24
<b>TOTAL</b>	<b>0</b>	<b>0</b>	<b>2</b>	<b>4</b>	<b>5</b>	<b>9</b>	<b>31</b>	<b>50</b>

## NEUROLOGÍA 403 - A

### Principales diagnósticos de Egreso por grupo de Edad y Sexo enero - marzo 2022

Causa	45 - 59		60 - 64		65 o +		Total, femenino	Total, masculino	Total, general
	f	m	f	m	f	m			
Traumatismo intracraneal, no especificado	1	1	0	0	0	0	3	10	13
Hemorragia subdural traumática	0	0	1	3	1	3	3	9	12
Tumor benigno de la hipófisis	1	1	0	1	1	0	8	2	10
Neuralgia del trigémino	4	0	2	1	1	0	8	1	9
Esclerosis múltiple	1	0	0	0	0	0	3	2	5
Epilepsia, tipo no especificado	1	0	0	0	0	0	2	3	5
Aneurisma cerebral, sin ruptura	3	0	0	0	0	0	3	2	5
Malformación arteriovenosa de los vasos cerebrales	2	1	0	0	0	0	2	3	5
Tumor benigno de las meninges cerebrales	0	1	0	0	1	1	1	3	4
Epilepsia y síndromes epilépticos sintomáticos relacionados con localizaciones (focales)(parciales) y con ataques parciales complejos	0	0	0	0	0	0	0	4	4
Síndrome de Guillain-barre	1	0	1	0	0	1	2	2	4
Hidrocefalo comunicante	1	0	1	1	0	0	2	2	4
Hidrocefalo obstructivo	0	1	1	0	0	0	3	1	4
Hidrocefalo, no especificado	1	0	0	0	0	0	1	3	4
Perdida de liquido cefalorraquídeo	1	2	0	0	0	0	1	3	4
Hemorragia intracerebral en hemisferio, subcortical	3	0	0	0	0	1	3	1	4
Infarto cerebral, no especificado	0	3	0	0	0	0	0	4	4
Tumor maligno del cerebro, excepto lóbulos y ventrículos	0	0	0	0	0	1	1	2	3
Tumor maligno del encéfalo, parte no especificada	1	0	0	0	0	0	1	2	3
Hemorragia subdural (aguda) (no traumática)	0	1	1	0	0	1	1	2	3
Otros	23	37	9	9	14	18	68	91	159
<b>TOTAL</b>	<b>44</b>	<b>48</b>	<b>16</b>	<b>15</b>	<b>18</b>	<b>26</b>	<b>116</b>	<b>152</b>	<b>268</b>

## NEUROLOGÍA 403 - A

### Principales causas de Defunción enero - marzo 2022

Código	Causa	Femenino	Masculino	Total
R572	Choque séptico	3	0	3
A06601	Absceso cerebral bacteriano	1	0	1
A419	Sepsis, no especificada	0	1	1
C300	Tumor maligno de la fosa nasal	0	1	1
C471	Tumor maligno de los nervios periféricos del miembro superior, incluido el hombro	0	1	1
C710	Tumor maligno del cerebro, excepto lóbulos y ventrículos	0	1	1
C793	Tumor maligno secundario del encéfalo y de las meninges cerebrales	0	1	1
D320	Tumor benigno de las meninges cerebrales	0	1	1
D329	Tumor benigno de las meninges, parte no especificada	1	0	1
G403	Epilepsia y síndromes epilépticos idiopáticos generalizados	1	0	1
G418	Otros estados epilépticos	0	1	1
G936	Edema cerebral	0	1	1
I601	Hemorragia subaracnoidea de arteria cerebral media	0	1	1
I613	Hemorragia intraencefalica en tallo cerebral	1	0	1
I619	Hemorragia intraencefalica, no especificada	0	1	1
I64X	Accidente vascular encefálico agudo, no especificado como hemorrágico o isquémico	0	1	1
J969	Insuficiencia respiratoria, no especificada	0	1	1
K273	Úlcera péptica, de sitio no especificado, aguda sin hemorragia ni perforación	0	1	1
R570	Choque cardiogénico	0	1	1
R579	Choque, no especificado	0	1	1
	Otros	1	1	2
<b>TOTAL</b>		<b>8</b>	<b>16</b>	<b>24</b>

## NEUROLOGÍA 403 - A

### Principales causas de Defunción por grupo de Edad y Sexo enero - marzo 2022

Causa	15 - 19		20 - 24		25 - 44	
	f	m	f	m	f	m
Choque séptico	0	0	0	0	0	0
Absceso cerebral bacteriano	0	0	0	0	0	0
Sepsis, no especificada	0	0	0	0	0	0
Tumor maligno de la fosa nasal	0	0	0	0	0	1
Tumor maligno de los nervios periféricos del miembro superior, incluido el hombro	0	0	0	0	0	0
Tumor maligno del cerebro, excepto lóbulos y ventrículos	0	0	0	0	0	0
Tumor maligno secundario del encéfalo y de las meninges cerebrales	0	0	0	0	0	0
Tumor benigno de las meninges cerebrales	0	0	0	0	0	0
Tumor benigno de las meninges, parte no especificada	0	0	0	0	0	0
Epilepsia y síndromes epilépticos idiopáticos generalizados	0	0	0	0	0	0
Otros estados epilépticos	0	0	0	1	0	0
Edema cerebral	0	0	0	0	0	0
Hemorragia subaracnoidea de arteria cerebral media	0	0	0	0	0	0
Hemorragia intraencefalica en tallo cerebral	0	0	0	0	0	0
Hemorragia intraencefalica, no especificada	0	0	0	0	0	1
Accidente vascular encefálico agudo, no especificado como hemorrágico o isquémico	0	0	0	0	0	0
Insuficiencia respiratoria, no especificada	0	0	0	0	0	0
Úlcera péptica, de sitio no especificado, aguda sin hemorragia ni perforación	0	0	0	0	0	0
Choque cardiogénico	0	0	0	0	0	1
Choque, no especificado	0	0	0	0	0	0
Otros	0	0	0	0	0	0
<b>TOTAL</b>	<b>0</b>	<b>0</b>	<b>0</b>	<b>1</b>	<b>0</b>	<b>3</b>

## NEUROLOGÍA 403 - A

### Principales causas de Defunción por grupo de Edad y Sexo enero - marzo 2022

Causa	45 - 59		60 - 64		65 o +		Total, femenino	Total, masculino	Total, general
	f	m	f	m	f	m			
Choque séptico	2	0	0	0	1	0	3	0	3
Absceso cerebral bacteriano	0	0	0	0	1	0	1	0	1
Sepsis, no especificada	0	0	0	1	0	0	0	1	1
Tumor maligno de la fosa nasal	0	0	0	0	0	0	0	1	1
Tumor maligno de los nervios periféricos del miembro superior, incluido el hombro	0	1	0	0	0	0	0	1	1
Tumor maligno del cerebro, excepto lóbulos y ventrículos	0	0	0	0	0	1	0	1	1
Tumor maligno secundario del encéfalo y de las meninges cerebrales	0	1	0	0	0	0	0	1	1
Tumor benigno de las meninges cerebrales	0	1	0	0	0	0	0	1	1
Tumor benigno de las meninges, parte no especificada	1	0	0	0	0	0	1	0	1
Epilepsia y síndromes epilépticos idiopáticos generalizados	1	0	0	0	0	0	1	0	1
Otros estados epilépticos	0	0	0	0	0	0	0	1	1
Edema cerebral	0	1	0	0	0	0	0	1	1
Hemorragia subaracnoidea de arteria cerebral media	0	1	0	0	0	0	0	1	1
Hemorragia intraencefalica en tallo cerebral	1	0	0	0	0	0	1	0	1
Hemorragia intraencefalica, no especificada	0	0	0	0	0	0	0	1	1
Accidente vascular encefálico agudo, no especificado como hemorrágico o isquémico	0	1	0	0	0	0	0	1	1
Insuficiencia respiratoria, no especificada	0	0	0	1	0	0	0	1	1
Úlcera péptica, de sitio no especificado, aguda sin hemorragia ni perforación	0	1	0	0	0	0	0	1	1
Choque cardiogénico	0	0	0	0	0	0	0	1	1
Choque, no especificado	0	1	0	0	0	0	0	1	1
Otros	0	1	0	0	1	0	1	1	2
<b>TOTAL</b>	<b>5</b>	<b>9</b>	<b>0</b>	<b>2</b>	<b>3</b>	<b>1</b>	<b>8</b>	<b>16</b>	<b>24</b>

## NEUROLOGÍA 403 - A

### Principales Cirugías y Procedimientos enero - marzo 2022

Código	Causa	Femenino	Masculino	Total
89.14	Electroencefalograma	137	125	262
99.71	Plasmaféresis terapéutica	46	44	90
01.39	Otras incisiones cerebrales	13	32	45
01.24	Otras craneotomías	16	26	42
01.2401	Relación de trépanos precoronar	9	27	36
022X	Ventriculostomía	19	16	35
01.25	Otras craniectomías	8	15	23
02.34	Derivación ventricular a la cavidad y órganos abdominales	8	12	20
01.5902	Abordaje endonasal endoscópico	13	5	18
99.57	Administración de antitoxina de botulismo	7	6	13
02.39	Otras operaciones para establecer drenajes de ventrículo	5	5	10
96.59	Otra irrigación de herida	3	7	10
03.31	Punción espinal	7	2	9
01.5901	Resección transepto esfenoidal	4	3	7
02.06	Otras osteoplastias craneales	4	2	6
03.02	Reapertura de sitio de laminectomía	2	4	6
03.09	Otra exploración y descompresión del conducto espinal	3	3	6
04.41	Descompresión de raíz de nervio trigémino	5	1	6
01.19	Otros procedimientos diagnósticos sobre el cráneo	3	2	5
01.23	Reapertura de craneotomía	3	2	5
	Otros	47	49	96
<b>TOTAL</b>		<b>362</b>	<b>388</b>	<b>750</b>

## NEUROLOGÍA 403 - A

### Principales Cirugías y Procedimientos por grupo de Edad y Sexo enero - marzo 2022

Causa	< -3		1 - 4		5 - 14		15 - 19		20 - 24		45 - 44	
	f	m	f	m	F	m	f	m	f	m	f	m
Electroencefalograma	3	2	8	10	21	29	14	9	15	5	39	26
Plasmaféresis terapéutica	0	0	0	0	0	0	0	6	5	5	23	20
Otras incisiones cerebrales	0	0	0	0	0	0	0	0	1	1	2	9
Otras craneotomías	0	0	0	0	0	0	0	0	2	2	4	14
Relación de trépanos precoronar	0	1	0	0	0	0	0	0	0	0	2	4
Ventriculostomía	0	1	0	0	0	0	0	0	0	4	13	6
Otras craniectomías	0	0	0	0	0	0	0	2	1	0	2	4
Derivación ventricular a la cavidad y órganos abdominales	0	0	0	0	0	0	0	0	0	1	5	4
Abordaje endonasal endoscópico	0	0	0	0	0	0	1	1	1	0	6	1
Administración de antitoxina de botulismo	0	0	0	0	0	0	0	0	0	0	0	1
Otras operaciones para establecer drenajes de ventrículo	0	0	0	0	0	0	0	0	0	0	2	4
Otra irrigación de herida	0	0	0	0	0	0	0	0	0	0	0	7
Punción espinal	0	0	0	0	0	0	1	0	0	0	0	1
Resección transepto esfenoidal	0	0	0	0	0	0	0	0	0	0	2	0
Otras osteoplastias craneales	0	0	0	0	0	0	0	0	1	0	2	2
Reapertura de sitio de laminectomía	0	0	0	0	0	0	0	0	0	0	1	0
Otra exploración y descompresión del conducto espinal	0	0	0	0	0	0	0	0	0	0	1	0
Descompresión de raíz de nervio trigémino	0	0	0	0	0	0	0	0	0	0	1	0
Otros procedimientos diagnósticos sobre el cráneo	0	0	0	0	0	0	0	0	0	0	0	1
Reapertura de craneotomía	0	0	0	0	0	0	0	0	2	1	0	1
Otros	0	1	0	0	0	0	4	0	2	10	12	16
<b>TOTAL</b>	<b>3</b>	<b>5</b>	<b>8</b>	<b>10</b>	<b>21</b>	<b>29</b>	<b>20</b>	<b>18</b>	<b>30</b>	<b>29</b>	<b>117</b>	<b>121</b>

## NEUROLOGÍA 403 - A

### Principales Cirugías y Procedimientos por grupo de Edad y Sexo enero - marzo 2022

Causa	45 - 59		60 - 64		65 o +		Total, Femenino	Total, masculino	Total, General
	f	m	f	m	f	m			
Electroencefalograma	29	35	1	5	7	4	137	125	262
Plasmaféresis terapéutica	13	5	3	4	2	4	46	44	90
Otras incisiones cerebrales	2	9	4	4	4	9	13	32	45
Otras craneotomías	6	8	2	2	2	0	16	26	42
Relación de trépanos precoronar	1	9	2	4	4	9	9	27	36
Ventriculostomía	6	5	0	0	0	0	19	16	35
Otras craniectomías	1	8	2	0	2	1	8	15	23
Derivación ventricular a la cavidad y órganos abdominales	2	5	1	2	0	0	8	12	20
Abordaje endonasal endoscópico	3	1	1	1	1	1	13	5	18
Administración de antitoxina de botulismo	1	2	5	0	1	3	7	6	13
Otras operaciones para establecer drenajes de ventrículo	3	1	0	0	0	0	5	5	10
Otra irrigación de herida	0	0	0	0	3	0	3	7	10
Punción espinal	5	1	0	0	1	0	7	2	9
Resección transepto esfenoidal	2	0	0	2	0	1	4	3	7
Otras osteoplastias craneales	1	0	0	0	0	0	4	2	6
Reapertura de sitio de laminectomía	0	2	0	0	1	2	2	4	6
Otra exploración y descompresión del conducto espinal	1	1	0	0	1	2	3	3	6
Descompresión de raíz de nervio trigémino	1	0	2	1	1	0	5	1	6
Otros procedimientos diagnósticos sobre el cráneo	2	1	1	0	0	0	3	2	5
Reapertura de craneotomía	1	0	0	0	0	0	3	2	5
Otros	13	11	4	4	12	7	47	49	96
<b>TOTAL</b>	<b>93</b>	<b>104</b>	<b>28</b>	<b>29</b>	<b>42</b>	<b>43</b>	<b>362</b>	<b>388</b>	<b>750</b>



## NEUROLOGÍA 403 - A

### Principales Egresos de Terapia Intensiva enero - marzo 2022

Código	Causa	Femenino	Masculino	Total
D352	Tumor benigno de la hipófisis	7	4	11
G500	Neuralgia del trigémino	6	1	7
D320	Tumor benigno de las meninges cerebrales	0	5	5
G936	Edema cerebral	0	4	4
I619	Hemorragia intraencefalica, no especificada	0	4	4
R572	Choque séptico	4	0	4
I213	Infarto transmural agudo del miocardio, de sitio no especificado	0	3	3
I610	Hemorragia intracerebral en hemisferio, subcortical	2	1	3
I710	Disección de aorta (cualquier parte)	3	0	3
R651	Síndrome de respuesta inflamatoria sistémica de origen infeccioso, con falla orgánica	3	0	3
Z540	Convalecencia consecutiva a cirugía	0	3	3
C710	Tumor maligno del cerebro, excepto lóbulos y ventrículos	1	1	2
D35002	Macroadenoma de la hipófisis	0	2	2
D420	Tumor de comportamiento incierto o desconocido de las meninges cerebrales	2	0	2
G403	Epilepsia y síndromes epilépticos idiopáticos generalizados	2	0	2
I201	Angina de pecho con espasmo documentado	0	2	2
I729	Aneurisma y disección de sitio no especificado	0	2	2
M456	Espondilitis anquilosante, región lumbar	2	0	2
M814	Osteoporosis inducida por drogas, sin fractura patológica	0	2	2
Q282	Malformación arteriovenosa de los vasos cerebrales	1	1	2
	Otros	10	21	31
<b>TOTAL</b>		<b>43</b>	<b>56</b>	<b>99</b>

## NEUROLOGÍA 403 - A

### Principales Egresos de Terapia Intensiva por grupo de Edad y Sexo enero - marzo 2022

Causa	15 - 19		20 - 24		25 - 44		45 - 59	
	f	m	f	m	f	m	f	m
Tumor benigno de la hipófisis	1	0	0	0	3	0	1	1
Neuralgia del trigémino	0	0	0	0	1	0	3	0
Tumor benigno de las meninges cerebrales	0	0	0	0	0	1	0	4
Edema cerebral	0	3	0	0	0	0	0	1
Hemorragia intraencefalica, no especificada	0	0	0	0	0	2	0	2
Choque séptico	0	0	0	0	0	0	2	0
Infarto transmural agudo del miocardio, de sitio no especificado	0	0	0	0	0	0	0	3
Hemorragia intracerebral en hemisferio, subcortical	0	0	0	0	0	0	2	0
Disección de aorta (cualquier parte)	0	0	0	0	0	0	0	0
Síndrome de respuesta inflamatoria sistémica de origen infeccioso, con falla orgánica	0	0	0	0	0	0	1	0
Convalecencia consecutiva a cirugía	0	0	0	0	0	0	0	3
Tumor maligno del cerebro, excepto lóbulos y ventrículos	0	0	0	0	1	0	0	0
Macroadenoma de la hipófisis	0	0	0	0	0	2	0	0
Tumor de comportamiento incierto o desconocido de las meninges cerebrales	0	0	0	0	1	0	1	0
Epilepsia y síndromes epilépticos idiopáticos generalizados	0	0	0	0	1	0	1	0
Angina de pecho con espasmo documentado	0	0	0	0	0	0	0	0
Aneurisma y disección de sitio no especificado	0	0	0	0	0	1	0	0
Espondilitis anquilosante, región lumbar	0	0	2	0	0	0	0	0
Osteoporosis inducida por drogas, sin fractura patológica	0	0	0	0	0	0	0	0
Malformación arteriovenosa de los vasos cerebrales	0	0	0	0	0	1	1	0
Otros	0	0	1	1	2	9	4	8
<b>TOTAL</b>	<b>1</b>	<b>3</b>	<b>3</b>	<b>1</b>	<b>9</b>	<b>16</b>	<b>16</b>	<b>22</b>

## NEUROLOGÍA 403 - A

### Principales Egresos de Terapia Intensiva por grupo de Edad y Sexo enero - marzo 2022

Causa	60 - 64		65 o +		Total, Femenino	Total, masculino	Total, General
	f	m	f	m			
Tumor benigno de la hipófisis	0	3	2	0	7	4	11
Neuralgia del trigémino	2	1	0	0	6	1	7
Tumor benigno de las meninges cerebrales	0	0	0	0	0	5	5
Edema cerebral	0	0	0	0	0	4	4
Hemorragia intraencefálica, no especificada	0	0	0	0	0	4	4
Choque séptico	0	0	2	0	4	0	4
Infarto transmural agudo del miocardio, de sitio no especificado	0	0	0	0	0	3	3
Hemorragia intracerebral en hemisferio, subcortical	0	0	0	1	2	1	3
Disección de aorta (cualquier parte)	3	0	0	0	3	0	3
Síndrome de respuesta inflamatoria sistémica de origen infeccioso, con falla orgánica	0	0	2	0	3	0	3
Convalecencia consecutiva a cirugía	0	0	0	0	0	3	3
Tumor maligno del cerebro, excepto lóbulos y ventrículos	0	0	0	1	1	1	2
Macroadenoma de la hipófisis	0	0	0	0	0	2	2
Tumor de comportamiento incierto o desconocido de las meninges cerebrales	0	0	0	0	2	0	2
Epilepsia y síndromes epilépticos idiopáticos generalizados	0	0	0	0	2	0	2
Angina de pecho con espasmo documentado	0	0	0	2	0	2	2
Aneurisma y disección de sitio no especificado	0	0	0	1	0	2	2
Espondilitis anquilosante, región lumbar	0	0	0	0	2	0	2
Osteoporosis inducida por drogas, sin fractura patológica	0	0	0	2	0	2	2
Malformación arteriovenosa de los vasos cerebrales	0	0	0	0	1	1	2
Otros	1	3	2	0	10	21	31
<b>TOTAL</b>	<b>6</b>	<b>7</b>	<b>8</b>	<b>7</b>	<b>43</b>	<b>56</b>	<b>99</b>

## NEUROLOGÍA 403 - A

### Principales Defunciones de Terapia Intensiva enero - marzo 2022

Código	Causa	Femenino	Masculino	Total
R572	Choque séptico	4	0	4
G936	Edema cerebral	0	2	2
R651	Síndrome de respuesta inflamatoria sistémica de origen infeccioso, con falla orgánica	2	0	2
A06601	Absceso cerebral bacteriano	1	0	1
A419	Sepsis, no especificada	0	1	1
C300	Tumor maligno de la fosa nasal	0	1	1
C471	Tumor maligno de los nervios periféricos del miembro superior, incluido el hombro	0	1	1
C710	Tumor maligno del cerebro, excepto lóbulos y ventrículos	0	1	1
D320	Tumor benigno de las meninges cerebrales	0	1	1
D329	Tumor benigno de las meninges, parte no especificada	1	0	1
G403	Epilepsia y síndromes epilépticos idiopáticos generalizados	1	0	1
I601	Hemorragia subaracnoidea de arteria cerebral media	0	1	1
I613	Hemorragia intraencefalica en tallo cerebral	1	0	1
I619	Hemorragia intraencefalica, no especificada	0	1	1
I64X	Accidente vascular encefálico agudo, no especificado como hemorrágico o isquémico	0	1	1
J969	Insuficiencia respiratoria, no especificada	0	1	1
N189	Enfermedad renal crónica, no especificada	0	1	1
R579	Choque, no especificado	0	1	1
Z540	Convalecencia consecutiva a cirugía	0	1	1
<b>TOTAL</b>		<b>10</b>	<b>14</b>	<b>24</b>

## NEUROLOGÍA 403 - A

### Principales Defunciones de Terapia Intensiva por grupo de Edad y Sexo enero - marzo 2022

Causa	15 - 19		20 - 24		25 - 44		45 - 59	
	f	m	f	m	f	m	f	m
Choque séptico	0	0	0	0	0	0	2	0
Edema cerebral	0	1	0	0	0	0	0	1
Síndrome de respuesta inflamatoria sistémica de origen infeccioso, con falla orgánica	0	0	0	0	0	0	1	0
Absceso cerebral bacteriano	0	0	0	0	0	0	0	0
Sepsis, no especificada	0	0	0	0	0	0	0	0
Tumor maligno de la fosa nasal	0	0	0	0	0	1	0	0
Tumor maligno de los nervios periféricos del miembro superior, incluido el hombro	0	0	0	0	0	0	0	1
Tumor maligno del cerebro, excepto lóbulos y ventrículos	0	0	0	0	0	0	0	0
Tumor benigno de las meninges cerebrales	0	0	0	0	0	0	0	1
Tumor benigno de las meninges, parte no especificada	0	0	0	0	0	0	1	0
Epilepsia y síndromes epilépticos idiopáticos generalizados	0	0	0	0	0	0	1	0
Hemorragia subaracnoidea de arteria cerebral media	0	0	0	0	0	0	0	1
Hemorragia intraencefalica en tallo cerebral	0	0	0	0	0	0	1	0
Hemorragia intraencefalica, no especificada	0	0	0	0	0	1	0	0
Accidente vascular encefálico agudo, no especificado como hemorrágico o isquémico	0	0	0	0	0	0	0	1
Insuficiencia respiratoria, no especificada	0	0	0	0	0	0	0	0
Enfermedad renal crónica, no especificada	0	0	0	0	0	0	0	1
Choque, no especificado	0	0	0	0	0	0	0	1
Convalecencia consecutiva a cirugía	0	0	0	0	0	0	0	1
<b>TOTAL</b>	<b>0</b>	<b>1</b>	<b>0</b>	<b>0</b>	<b>0</b>	<b>2</b>	<b>6</b>	<b>8</b>

## NEUROLOGÍA 403 - A

### Principales Defunciones de Terapia Intensiva por grupo de Edad y Sexo enero - marzo 2022

Causa	60 - 64		65 o +		Total, Femenino	Total, masculino	Total, General
	f	m	f	m			
Choque séptico	0	0	2	0	4	0	4
Edema cerebral	0	0	0	0	0	2	2
Síndrome de respuesta inflamatoria sistémica de origen infeccioso, con falla orgánica	0	0	1	0	2	0	2
Absceso cerebral bacteriano	0	0	1	0	1	0	1
Sepsis, no especificada	0	1	0	0	0	1	1
Tumor maligno de la fosa nasal	0	0	0	0	0	1	1
Tumor maligno de los nervios periféricos del miembro superior, incluido el hombro	0	0	0	0	0	1	1
Tumor maligno del cerebro, excepto lóbulos y ventrículos	0	0	0	1	0	1	1
Tumor benigno de las meninges cerebrales	0	0	0	0	0	1	1
Tumor benigno de las meninges, parte no especificada	0	0	0	0	1	0	1
Epilepsia y síndromes epilépticos idiopáticos generalizados	0	0	0	0	1	0	1
Hemorragia subaracnoidea de arteria cerebral media	0	0	0	0	0	1	1
Hemorragia intraencefalica en tallo cerebral	0	0	0	0	1	0	1
Hemorragia intraencefalica, no especificada	0	0	0	0	0	1	1
Accidente vascular encefálico agudo, no especificado como hemorrágico o isquémico	0	0	0	0	0	1	1
Insuficiencia respiratoria, no especificada	0	1	0	0	0	1	1
Enfermedad renal crónica, no especificada	0	0	0	0	0	1	1
Choque, no especificado	0	0	0	0	0	1	1
Convalecencia consecutiva a cirugía	0	0	0	0	0	1	1
<b>TOTAL</b>	<b>0</b>	<b>2</b>	<b>4</b>	<b>1</b>	<b>10</b>	<b>14</b>	<b>24</b>

## NEUROLOGÍA 403 - A

### Recursos Humanos enero - marzo 2022

Categoría	Turno					Total
	Completo	Matutino	Vespertino	Nocturno	Sab, dom y fest	
<b>Rama médica</b>						
Jefe de Servicios	1	1	1	2	0	5
Medico Especialista A	0	9	1	1	1	12
Medico Especialista B	0	3	0	0	0	3
Medico Especialista C	0	10	1	0	0	11
<b>Rama de enfermería</b>						
Jefe de Enfermeras C	0	0	1	0	0	1
Enfermera Jefe de Servicios	0	1	0	1	0	2
Enfermera Especialista A	0	2	0	0	0	2
Enfermera General Titulada A	0	8	13	12	0	33
Auxiliar de Enfermera A	0	3	2	3	0	8
Enfermera General Titulada B	0	2	2	0	0	4
Auxiliar de Enfermera B	0	2	1	2	0	5
Enfermera Especialista B	0	0	1	0	0	1
Enfermera General Titulada C	0	10	10	16	0	36
Enfermera Especialista C	0	4	2	1	0	7
<b>Rama médica eventual</b>						
Medico Especialista A	0	0	1	0	2	3
<b>Investigadores</b>						
Investigador en Ciencias Médicas F	1	0	0	0	0	1
Investigador en Ciencias Médicas B	0	1	0	0	0	1
Investigador en Ciencias Médicas C	1	0	0	0	0	1

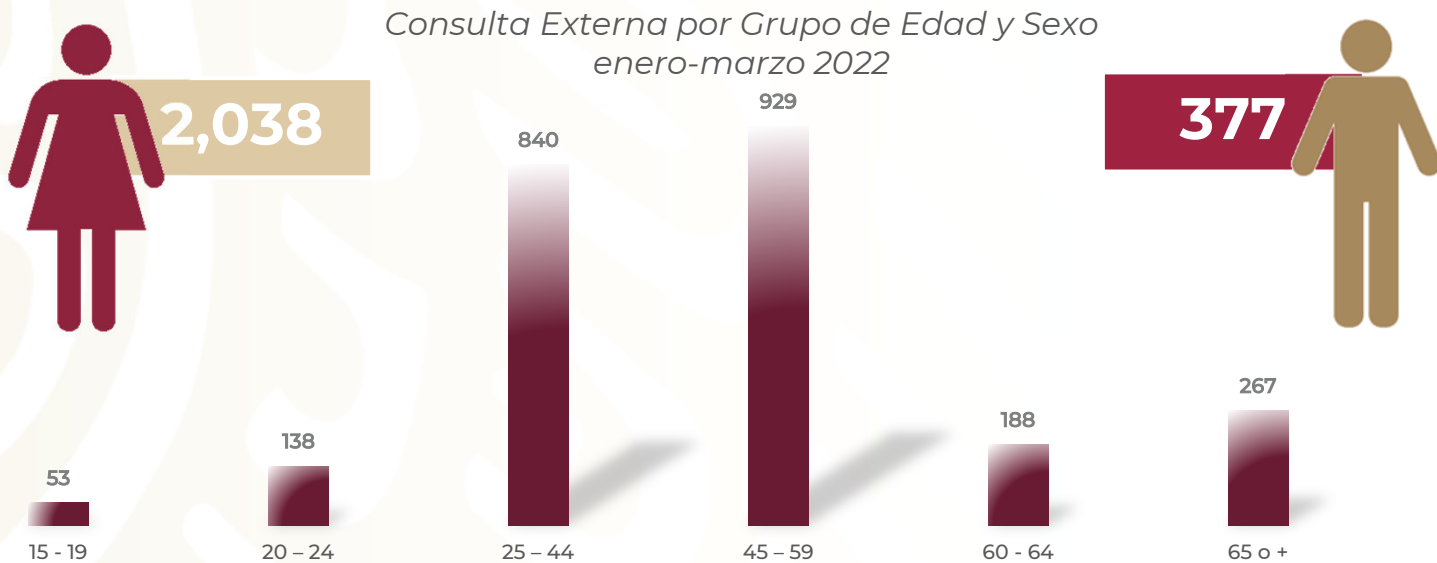
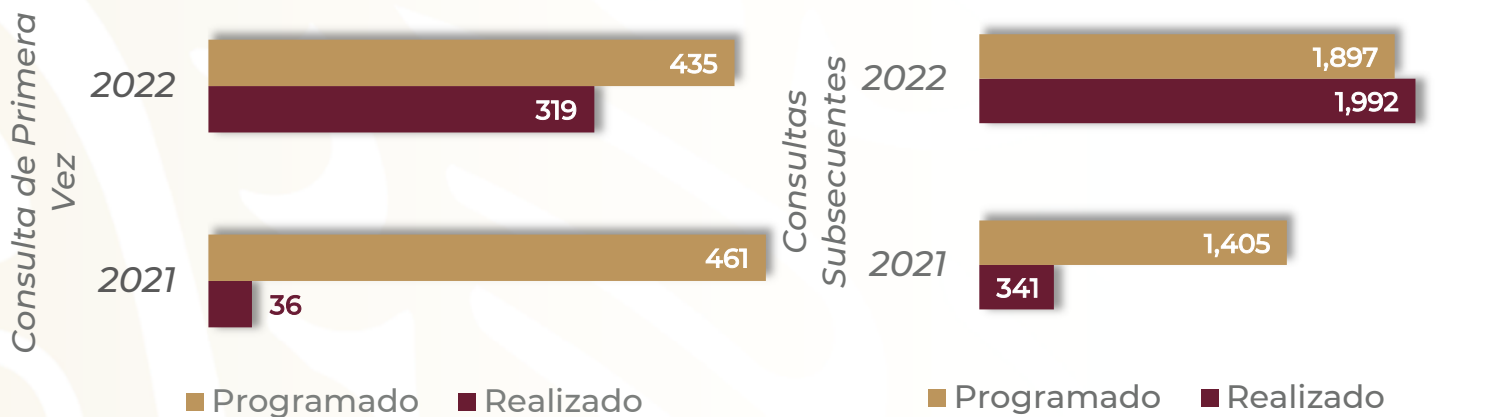
## NEUROLOGÍA 403 - A

### Recursos Humanos enero - marzo 2022

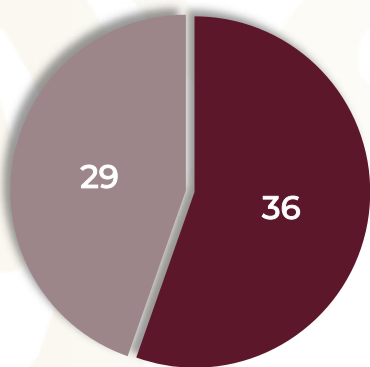
Categoría	Turno					Total
	Completo	Matutino	Vespertino	Nocturno	Sab, dom y fest	
<b>Rama paramédica</b>						
Técnico Radiólogo o en Radioterapia	0	1	0	0	0	1
Terapista	0	1	0	0	0	1
Aux. Técnico de Diagnostico al Tratamiento	0	1	0	0	0	1
Inhaloterapeuta	0	1	0	0	0	1
Afanadora	0	7	4	4	2	17
Camillero	0	5	2	1	2	10
<b>Rama paramédica eventual</b>						
Camillero	0	2	1	1	0	4
<b>Rama administrativa</b>						
Soporte Administrativo C	1	0	0	0	0	1
Apoyo Administrativo en Salud A7	0	1	0	2	0	3
Apoyo Administrativo en Salud A6	0	8	0	1	0	9
Apoyo Administrativo en Salud A5	0	2	2	0	0	4
Apoyo Administrativo en Salud A4	0	3	0	1	0	4
Apoyo Administrativo en Salud A3	0	1	0	1	1	3
Apoyo Administrativo en Salud A2	0	2	2	0	0	4
<b>Total</b>	<b>4</b>	<b>91</b>	<b>47</b>	<b>49</b>	<b>8</b>	<b>199</b>



# REUMATOLOGÍA 404 A



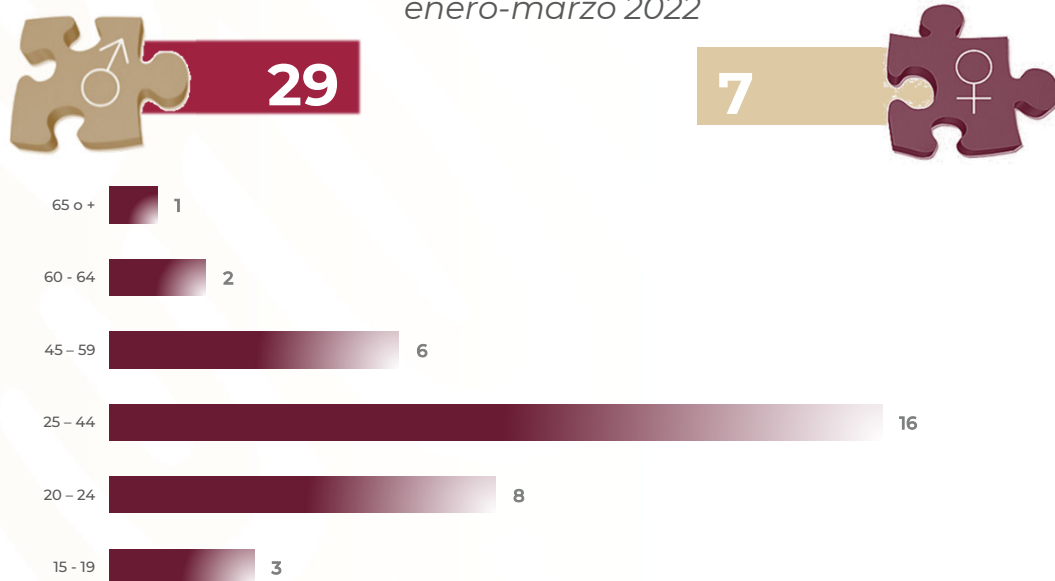
Egresos enero-marzo 2022



■ Programado  
■ Realizado

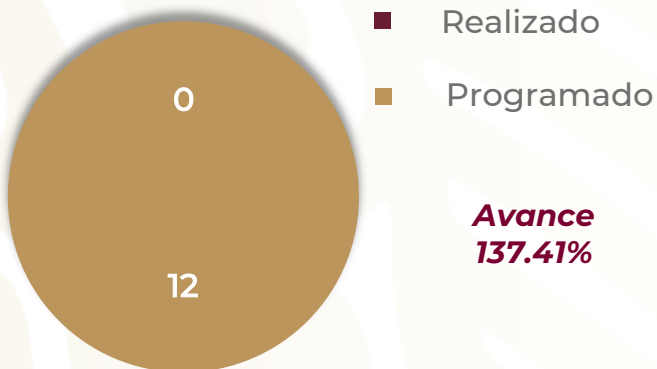
**Avance**  
**124.14%**

Egresos por Grupo de Edad y Sexo enero-marzo 2022



# REUMATOLOGÍA 404 A

Cirugías enero-marzo 2022



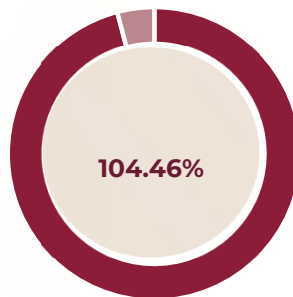
Procedimientos enero-marzo 2022



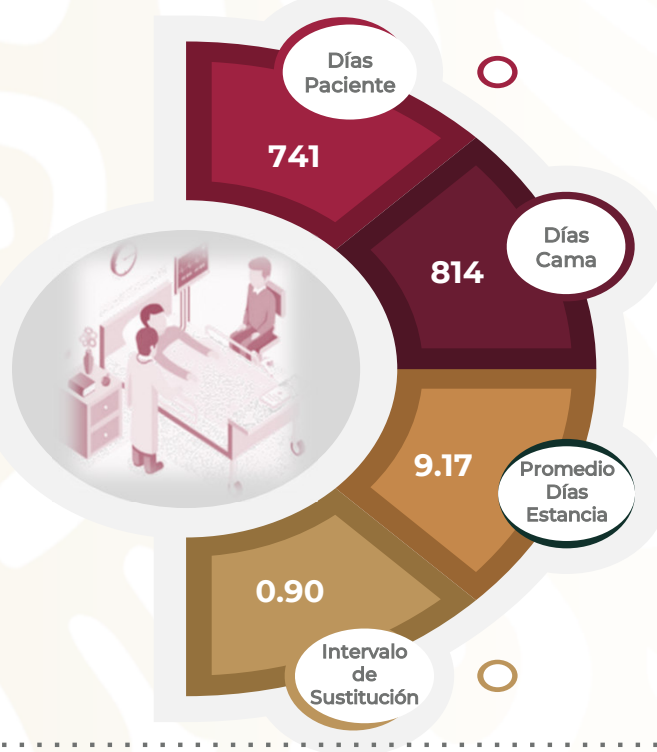
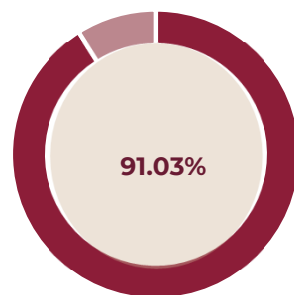
Procedimientos enero-marzo 2021



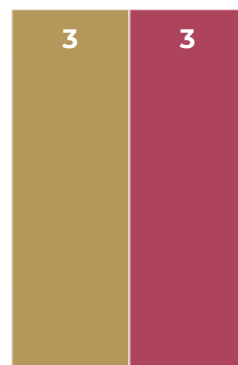
% Ocupación Hospitalaria enero-marzo 2021



% Ocupación Hospitalaria enero-marzo 2022



Defunciones por Grupo de Edad enero-marzo 2022



■ 15 - 19 ■ 25 - 44 ■ 45 - 59 ■ 60 - 64 ■ 65 o +

Defunciones por Sexo enero-marzo 2022



## REUMATOLOGÍA 404 - A

### Comparativo de Productividad enero - marzo 2021/2022

Actividad	2021				2022			
	Programado	Realizado	% de Avance	Status	Programado	Realizado	% de Avance	Status
Consultas de primera vez	461	36	7.81	R	435	319	73.33	R
Consultas subsecuentes	1,405	341	24.27	R	1,897	1,992	105.01	V
Interconsultas		40				104		
<b>Total, de consultas</b>	<b>1,866</b>	<b>417</b>	<b>22.35</b>	<b>R</b>	<b>1,613</b>	<b>2,415</b>	<b>103.56</b>	<b>V</b>
Ingresos		45				41		
Egresos	23	49	213.04	V	29	36	124.14	V
Intervenciones quirúrgicas	14	0	0.00	R	12	0	0.00	R
Procedimientos		0				0		
Días paciente	408	515	126.23	V	719	741	103.06	V
Días cama	630	493	78.25	R	900	814	90.44	A
Porcentaje de ocupación	64.76	104.46	161.30	V	79.89	91.03	113.95	V

Semaforización	Estatus
Cumpliendo con el 97.00% o más de sus metas	V
Cumpliendo entre el 90.00% y el 96.99% de sus metas	A
Cumpliendo con el 89.99% o menos de sus metas	R


**No Aplica**

## REUMATOLOGÍA 404 - A

### Principales motivos de Consulta enero - marzo 2022

Código	Causa	Femenino	Masculino	Total	%
M059	Artritis reumatoidea seropositiva, sin otra especificación	551	41	592	24.51
M321	Lupus eritematoso sistémico con compromiso de órganos o sistemas	422	44	466	19.30
M069	Artritis reumatoide, no especificada	165	13	178	7.37
M797	Fibromialgia	119	7	126	5.22
M329	Lupus eritematoso sistémico, sin otra especificación	109	15	124	5.13
M350	Síndrome seco [Sjögren]	84	2	86	3.56
M150	(Osteo)artrosis primaria generalizada	71	9	80	3.31
M349	Esclerosis sistémica, no especificada	73	7	80	3.31
M100	Gota idiopática	4	58	62	2.57
M331	Otras dermatomiositis	38	11	49	2.03
M340	Esclerosis sistémica progresiva	36	2	38	1.57
D6891	Síndrome de anticuerpos antifosfolípidos	23	8	31	1.28
M7931	Paniculitis química	24	5	29	1.20
M313	Granulomatosis de Wegener	9	18	27	1.12
L405	Artropatía psoriásica	15	9	24	0.99
M058	Otras artritis reumatoideas seropositivas	19	1	20	0.83
M130	Poliartritis, no especificada	17	2	19	0.79
M348	Otras formas de esclerosis sistémica	14	4	18	0.75
M109	Gota, no especificada	0	17	17	0.70
M339	Dermatopolimiositis, no especificada	13	4	17	0.70
	Otros	232	100	332	13.75
<b>TOTAL</b>		<b>2,038</b>	<b>377</b>	<b>2,415</b>	<b>100.00</b>

## REUMATOLOGÍA 404 - A

### Principales motivos de Consulta por grupo de Edad y Sexo enero - marzo 2022

Causa	15 - 19		20 - 24		25 - 44		45 - 59	
	f	m	f	m	f	m	f	m
Artritis reumatoidea seropositiva, sin otra especificación	3	0	17	1	164	9	242	23
Lupus eritematoso sistémico con compromiso de órganos o sistemas	27	4	54	9	214	19	106	7
Artritis reumatoide, no especificada	1	0	3	0	45	6	63	4
Fibromialgia	0	0	1	1	36	3	66	2
Lupus eritematoso sistémico, sin otra especificación	8	0	7	4	63	9	25	2
Síndrome seco [Sjögren]	0	1	2	1	13	0	45	0
(Osteo)artrosis primaria generalizada	0	0	0	0	3	1	27	5
Esclerosis sistémica, no especificada	1	0	0	0	20	2	23	5
Gota idiopática	0	0	0	0	0	19	2	24
Otras dermatomiositis	0	0	1	5	16	2	17	3
Esclerosis sistémica progresiva	0	0	0	1	9	1	20	0
Síndrome de anticuerpos antifosfolípidos	1	1	3	0	10	5	6	1
Paniculitis química	0	0	0	0	5	1	11	3
Granulomatosis de Wegener	0	0	0	0	1	6	3	11
Artropatía psoriásica	0	0	1	0	1	2	10	6
Otras artritis reumatoideas seropositivas	1	0	1	0	4	0	7	1
Poliartritis, no especificada	0	0	0	1	7	1	6	0
Otras formas de esclerosis sistémica	0	0	0	1	3	2	9	1
Gota, no especificada	0	0	0	0	0	8	0	5
Dermatopolimiositis, no especificada	0	0	2	0	4	2	5	2
Otros	3	2	14	8	77	47	97	34
<b>TOTAL</b>	<b>45</b>	<b>8</b>	<b>106</b>	<b>32</b>	<b>695</b>	<b>145</b>	<b>790</b>	<b>139</b>

## REUMATOLOGÍA 404 - A

### Principales motivos de Consulta por grupo de Edad y Sexo enero - marzo 2022

Causa	60 - 64		65 o +		Total, Femenino	Total, Masculino	Total, general
	f	m	f	m			
Artritis reumatoidea seropositiva, sin otra especificación	50	2	75	6	551	41	592
Lupus eritematoso sistémico con compromiso de órganos o sistemas	10	2	11	3	422	44	466
Artritis reumatoide, no especificada	22	2	31	1	165	13	178
Fibromialgia	10	1	6	0	119	7	126
Lupus eritematoso sistémico, sin otra especificación	4	0	2	0	109	15	124
Síndrome seco [Sjögren]	8	0	16	0	84	2	86
(Osteo)artrosis primaria generalizada	8	1	33	2	71	9	80
Esclerosis sistémica, no especificada	14	0	15	0	73	7	80
Gota idiopática	0	4	2	11	4	58	62
Otras dermatomiositis	1	1	3	0	38	11	49
Esclerosis sistémica progresiva	4	0	3	0	36	2	38
Síndrome de anticuerpos antifosfolípidos	2	0	1	1	23	8	31
Paniculitis química	5	0	3	1	24	5	29
Granulomatosis de Wegener	4	1	1	0	9	18	27
Artropatía psoriásica	2	0	1	1	15	9	24
Otras artritis reumatoideas seropositivas	2	0	4	0	19	1	20
Poliartritis, no especificada	2	0	2	0	17	2	19
Otras formas de esclerosis sistémica	0	0	2	0	14	4	18
Gota, no especificada	0	1	0	3	0	17	17
Dermatopolimiositis, no especificada	2	0	0	0	13	4	17
Otros	19	4	22	5	232	100	332
<b>TOTAL</b>	<b>169</b>	<b>19</b>	<b>233</b>	<b>34</b>	<b>2,038</b>	<b>377</b>	<b>2,415</b>

## REUMATOLOGÍA 404 - A

### Principales diagnósticos de Egresos enero - marzo 2022

Código	Causa	Femenino	Masculino	Total
M321	Lupus eritematoso sistémico con compromiso de órganos o sistemas	16	2	18
M320	Lupus eritematoso sistémico, inducido por drogas	2	0	2
M331	Otras dermatomiositis	1	1	2
M332	Polimiositis	1	1	2
M350	Síndrome seco [Sjögren]	2	0	2
R572	Choque séptico	1	1	2
D164	Tumor benigno de los huesos del cráneo y de la cara	1	0	1
D686	Otra trombofilia	0	1	1
D6891	Síndrome de anticuerpos antifosfolípidos	1	0	1
L932	Otros lupus eritematosos localizados	1	0	1
M434	Otras subluxaciones atlanto-axoideas recurrentes	1	0	1
M869	Osteomielitis, no especificada	0	1	1
R042	Hemoptisis	1	0	1
R560	Convulsiones febriles	1	0	1
<b>TOTAL</b>		<b>29</b>	<b>7</b>	<b>36</b>

## REUMATOLOGÍA 404 - A

### Principales diagnósticos de Egresos por grupo de Edad y Sexo enero - marzo 2022

Causa	15 - 19		20 - 24		25 - 44		45 - 59	
	f	m	f	m	f	m	f	m
Lupus eritematoso sistémico con compromiso de órganos o sistemas	1	1	4	0	8	1	2	0
Lupus eritematoso sistémico, inducido por drogas	0	0	1	0	0	0	0	0
Otras dermatomiositis	0	0	1	1	0	0	0	0
Polimiositis	0	0	0	1	0	0	1	0
Síndrome seco [Sjögren]	0	0	0	0	1	0	0	0
Choque séptico	0	0	0	0	0	0	1	1
Tumor benigno de los huesos del cráneo y de la cara	1	0	0	0	0	0	0	0
Otra trombofilia	0	0	0	0	0	1	0	0
Síndrome de anticuerpos antifosfolípidos	0	0	0	0	1	0	0	0
Otros lupus eritematosos localizados	0	0	0	0	1	0	0	0
Otras subluxaciones atlanto-axoideas recurrentes	0	0	0	0	0	0	1	0
Osteomielitis, no especificada	0	0	0	0	0	1	0	0
Hemoptisis	0	0	0	0	1	0	0	0
Convulsiones febriles	0	0	0	0	1	0	0	0
<b>TOTAL</b>	<b>2</b>	<b>1</b>	<b>6</b>	<b>2</b>	<b>13</b>	<b>3</b>	<b>5</b>	<b>1</b>



## REUMATOLOGÍA 404 - A

### Principales diagnósticos de Egresos por grupo de Edad y Sexo enero – marzo 2022

Causa	60 - 64		65 o +		Total, femenino	Total, masculino	Total, general
	f	m	f	m			
Lupus eritematoso sistémico con compromiso de órganos o sistemas	1	0	0	0	16	2	18
Lupus eritematoso sistémico, inducido por drogas	0	0	1	0	2	0	2
Otras dermatomiositis	0	0	0	0	1	1	2
Polimiositis	0	0	0	0	1	1	2
Síndrome seco [Sjögren]	1	0	0	0	2	0	2
Choque séptico	0	0	0	0	1	1	2
Tumor benigno de los huesos del cráneo y de la cara	0	0	0	0	1	0	1
Otra trombofilia	0	0	0	0	0	1	1
Síndrome de anticuerpos antifosfolípidos	0	0	0	0	1	0	1
Otros lupus eritematosos localizados	0	0	0	0	1	0	1
Otras subluxaciones atlanto-axoideas recurrentes	0	0	0	0	1	0	1
Osteomielitis, no especificada	0	0	0	0	0	1	1
Hemoptisis	0	0	0	0	1	0	1
Convulsiones febriles	0	0	0	0	1	0	1
<b>TOTAL</b>	<b>2</b>	<b>0</b>	<b>1</b>	<b>0</b>	<b>29</b>	<b>7</b>	<b>36</b>

## REUMATOLOGÍA 404 - A

### Principales causas de Defunción enero - marzo 2022

Código	Causa	Femenino	Masculino	Total
M321	Lupus eritematoso sistémico con compromiso de órganos o sistemas	1	1	2
R572	Choque séptico	1	1	2
R042	Hemoptisis	1	0	1
R560	Convulsiones febriles	1	0	1
<b>TOTAL</b>		<b>4</b>	<b>2</b>	<b>6</b>

## REUMATOLOGÍA 404 - A

### Principales causas de Defunción por grupo de Edad y Sexo enero - marzo 2022

Causa	15 - 19		20 - 24		25 - 44		45 - 59	
	f	m	f	m	f	m	f	m
Lupus eritematoso sistémico con compromiso de órganos o sistemas	0	0	0	0	0	1	1	0
Choque séptico	0	0	0	0	0	0	1	1
Hemoptisis	0	0	0	0	1	0	0	0
Convulsiones febriles	0	0	0	0	1	0	0	0
<b>TOTAL</b>	<b>0</b>	<b>0</b>	<b>0</b>	<b>0</b>	<b>2</b>	<b>1</b>	<b>2</b>	<b>1</b>

Causa	60 - 64		65 o +		Total, femenino	Total, masculino	Total, General
	f	m	f	m			
Lupus eritematoso sistémico con compromiso de órganos o sistemas	0	0	0	0	1	1	2
Choque séptico	0	0	0	0	1	1	2
Hemoptisis	0	0	0	0	1	0	1
Convulsiones febriles	0	0	0	0	1	0	1
<b>TOTAL</b>	<b>0</b>	<b>0</b>	<b>0</b>	<b>0</b>	<b>4</b>	<b>2</b>	<b>6</b>

## REUMATOLOGÍA 404 - A

### Principales Cirugías y Procedimientos enero - marzo 2022

Código	Causa	Femenino	Masculino	Total
	<b>TOTAL</b>	0	0	0

### Principales Cirugías y Procedimientos por grupo de Edad y Sexo enero - marzo 2022

Causa	15 - 19		20 - 24		25 - 44		45 - 59	
	f	m	f	m	f	m	f	m
<b>TOTAL</b>								

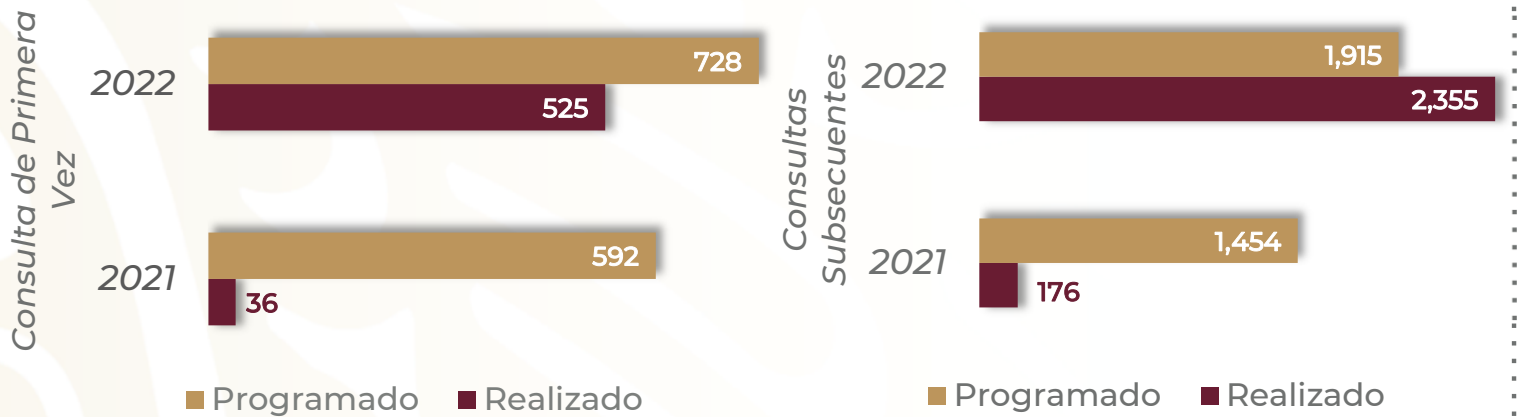
Causa	60 - 64		65 o +		Total, Femenino	Total, masculino	Total, General
	f	m	f	m			
<b>TOTAL</b>					0	0	0

## REUMATOLOGÍA 404 - A

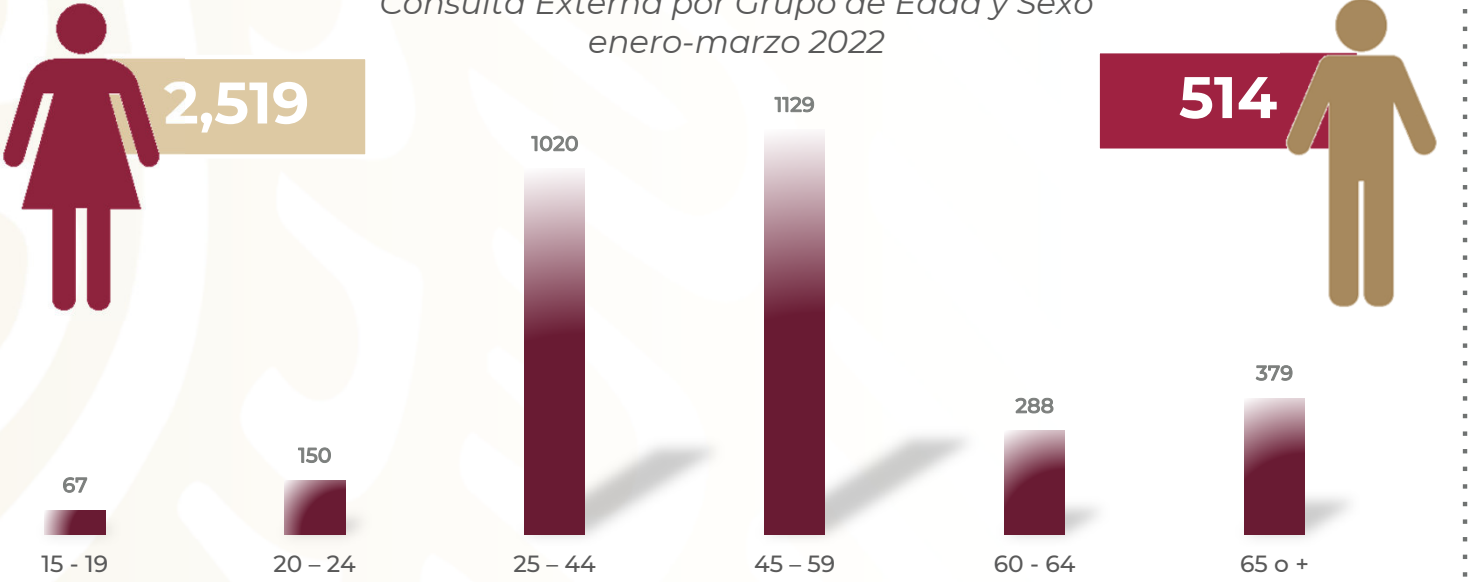
### Recursos Humanos enero - marzo 2022

Categoría	Turno					Total
	Completo	Matutino	Vespertino	Nocturno	Sab, dom y fest	
<b>Rama médica</b>						
Jefe de Servicios	1	0	0	0	0	1
Medico Especialista A	0	2	0	0	0	2
Medico Especialista B	0	3	0	0	0	3
Medico Especialista C	0	2	0	0	0	2
<b>Rama de enfermería</b>						
Auxiliar de Enfermera A	0	0	0	1	0	1
Enfermera General Titulada C	0	2	0	0	0	2
<b>Rama Investigación</b>						
Investigador en Ciencia Médicas D	0	1	0	0	0	1
Investigador en Ciencia Médicas F	0	2	0	0	0	2
<b>Rama paramédica</b>						
Afanadora	0	2	2	1	1	6
Camillero	0	1	0	0	0	1
<b>Rama administrativa</b>						
Apoyo Administrativo en Salud A5	0	0	0	0	1	1
Apoyo Administrativo en Salud A3	0	4	0	0	0	4
Apoyo Administrativo en Salud A1	0	1	0	0	0	1
<b>TOTAL</b>	<b>1</b>	<b>20</b>	<b>2</b>	<b>2</b>	<b>2</b>	<b>27</b>

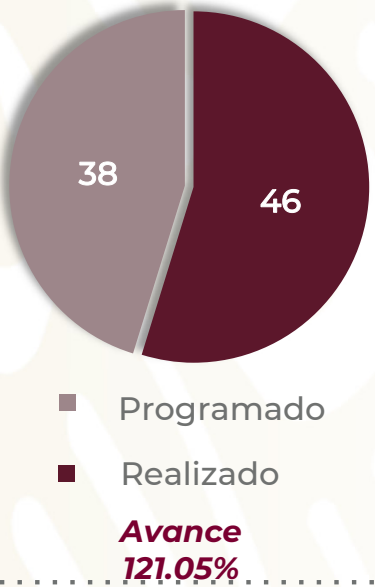
# ENDOCRINOLOGÍA 404 B



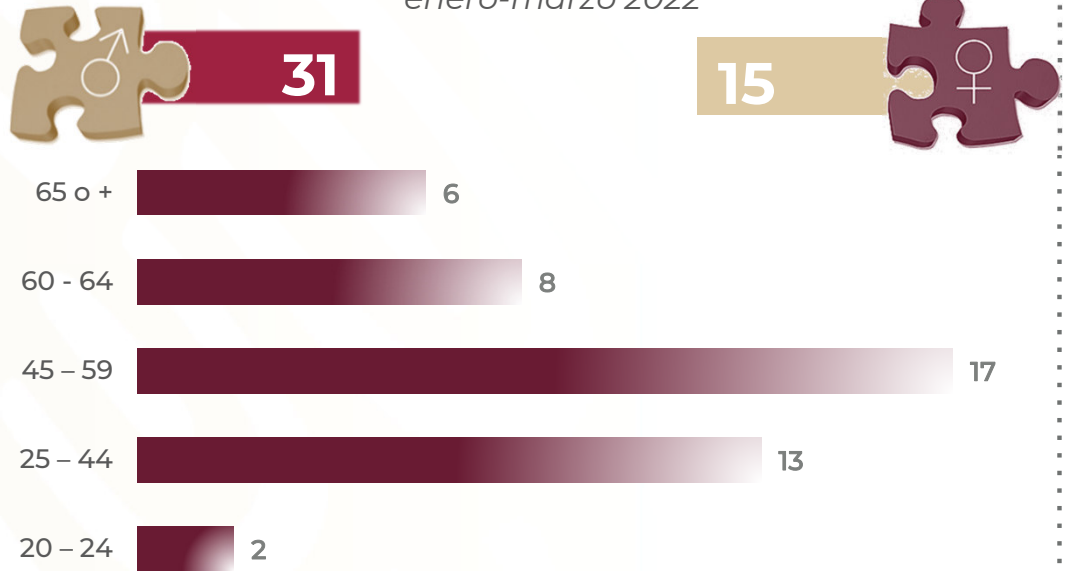
Consulta Externa por Grupo de Edad y Sexo enero-marzo 2022



Egresos enero-marzo 2022



Egresos por Grupo de Edad y Sexo enero-marzo 2022

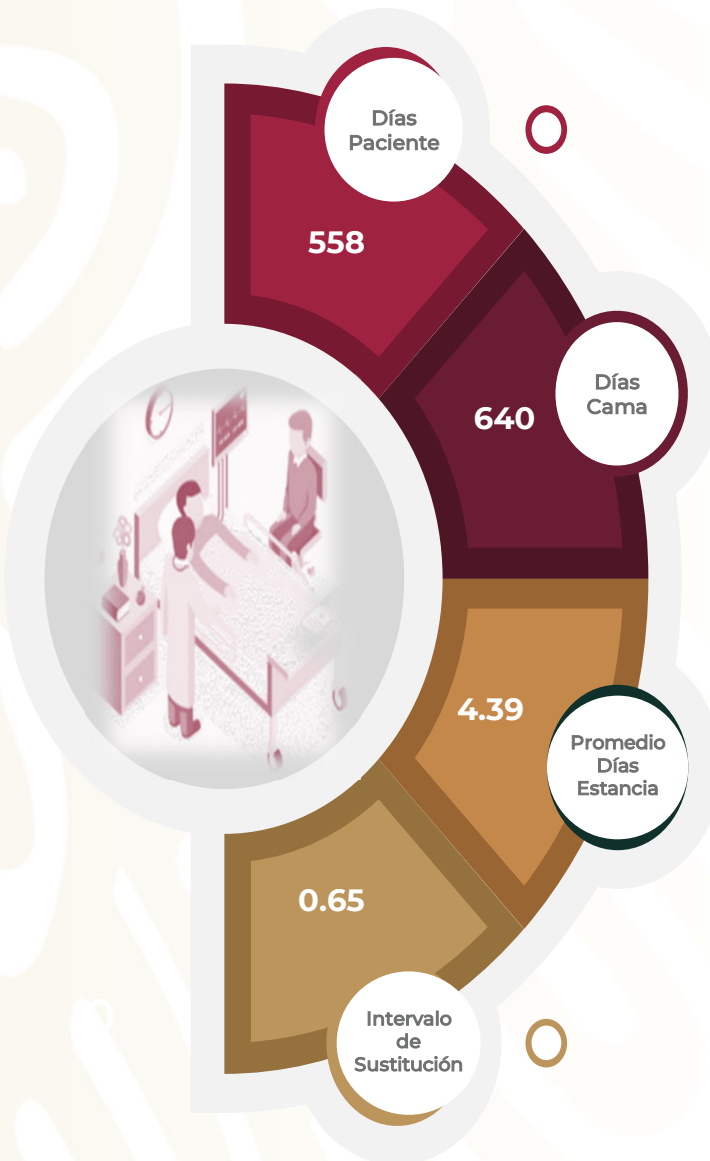


## ENDOCRINOLOGÍA 404 B

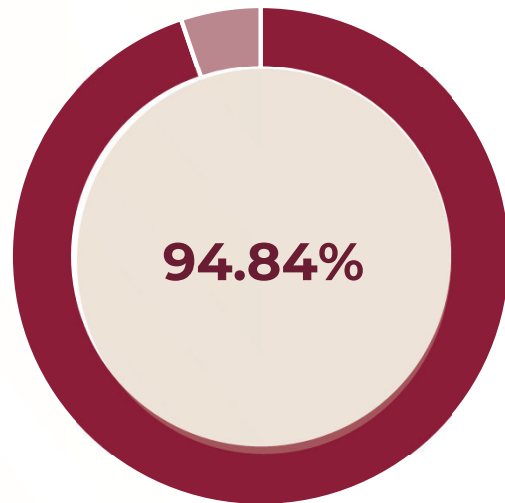
Procedimientos  
enero-marzo 2022



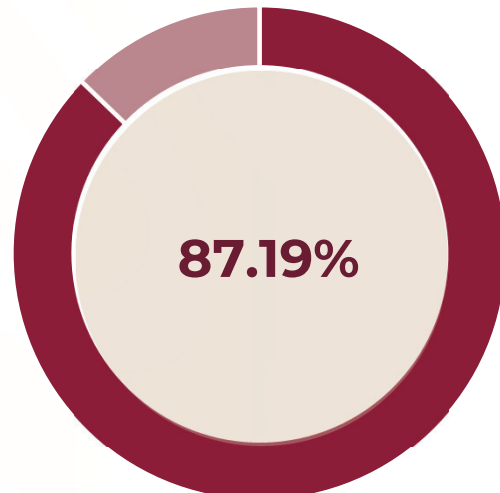
Procedimientos  
enero-marzo 2021



% Ocupación Hospitalaria  
enero-marzo 2021



% Ocupación Hospitalaria  
enero-marzo 2022



## ENDOCRINOLOGÍA 404 - B

### Comparativo de Productividad enero - marzo 2021 / 2022

Actividad	2021				2022			
	Programado	Realizado	% de Avance	Status	Programado	Realizado	% de Avance	Status
Consultas de primera vez	592	36	6.08	R	728	525	72.12	R
Consultas subsecuentes	1,454	176	12.10	R	1,915	2,355	122.98	V
Interconsultas		81				153		
<b>Total, de consultas</b>	<b>2,046</b>	<b>293</b>	<b>14.32</b>	<b>R</b>	<b>2,643</b>	<b>3,033</b>	<b>114.76</b>	<b>V</b>
Ingresos		34				49		
Egresos	40	36	90.00	A	38	46	121.05	V
Procedimientos		26				186		
Días paciente	423	386	91.25	A	696	558	80.17	R
Días cama	630	407	64.60	R	900	640	71.11	R
Porcentaje de ocupación	67.14	94.84	141.25	V	77.33	87.19	112.75	V

Semaforización	Estatus
Cumpliendo con el 97.00% o más de sus metas	V
Cumpliendo entre el 90.00% y el 96.99% de sus metas	A
Cumpliendo con el 89.99% o menos de sus metas	R



No Aplica



## ENDOCRINOLOGÍA 404 - B

### Principales motivos de Consulta enero - marzo 2022

Código	Causa	Femenino	Masculino	Total	%
E03801	Hipotiroidismo primario	545	50	595	19.62
E119	Diabetes mellitus tipo 2, sin mención de complicación	279	101	380	12.53
E050	Tirotoxicosis con bocio difuso	259	46	305	10.06
E039	Hipotiroidismo, no especificado	205	17	222	7.32
E041	Nódulo tiroideo solitario no toxico	175	11	186	6.13
E890	Hipotiroidismo consecutivo a procedimientos	122	19	141	4.65
C73001	Carcinoma papilar de tiroides	124	9	133	4.39
E117	Diabetes mellitus tipo 2, con complicaciones múltiples	83	47	130	4.29
E038	Otros hipotiroidismos especificados	69	7	76	2.51
D35002	Macroadenoma de la hipófisis	38	27	65	2.14
E118	Diabetes mellitus tipo 2, con complicaciones no especificadas	33	26	59	1.95
E032	Hipotiroidismo debido a medicamentos y a otras sustancias exógenas	40	8	48	1.58
R73001	Prediabetes	30	9	39	1.29
E221	Hiperprolactinemia	29	4	33	1.09
E282	Síndrome de ovario poliquístico	27	0	27	0.89
E042	Bocio multinodular no toxico	25	0	25	0.82
M810	Osteoporosis postmenopáusica, sin fractura patológica	23	0	23	0.76
E660	Obesidad debida a exceso de calorías	19	2	21	0.69
E230	Hipopituitarismo	11	9	20	0.66
D352	Tumor benigno de la hipófisis	15	4	19	0.63
	Otros	368	118	486	16.02
<b>TOTAL</b>		<b>2,519</b>	<b>514</b>	<b>3,033</b>	<b>100.00</b>

## ENDOCRINOLOGÍA 404 - B

### Principales motivos de Consulta por grupo de Edad y Sexo enero - marzo 2022

Causa	15 - 19		20 - 24		25 - 44		45 - 59	
	f	m	f	m	f	m	f	m
Hipotiroidismo primario	10	3	22	4	192	18	210	16
Diabetes mellitus tipo 2, sin mención de complicación	0	1	9	3	51	20	141	42
Tirotoxicosis con bocio difuso	7	0	17	3	117	17	100	23
Hipotiroidismo, no especificado	2	0	12	1	88	1	71	6
Nódulo tiroideo solitario no toxico	2	0	4	0	60	6	67	3
Hipotiroidismo consecutivo a procedimientos	1	0	2	1	44	9	49	6
Carcinoma papilar de tiroides	2	0	6	0	40	5	44	3
Diabetes mellitus tipo 2, con complicaciones múltiples	0	0	1	0	11	11	33	15
Otros hipotiroidismos especificados	3	0	4	1	29	3	20	2
Macroadenoma de la hipófisis	4	0	2	0	11	4	17	13
Diabetes mellitus tipo 2, con complicaciones no especificadas	0	0	1	0	6	3	12	10
Hipotiroidismo debido a medicamentos y a otras sustancias exógenas	0	0	2	0	17	5	20	2
Prediabetes	0	0	1	0	12	2	14	6
Hiperprolactinemia	1	1	3	0	22	2	3	1
Síndrome de ovario poliquístico	6	0	11	0	10	0	0	0
Bocio multinodular no toxico	0	0	0	0	8	0	6	0
Osteoporosis postmenopáusica, sin fractura patológica	0	0	0	0	1	0	3	0
Obesidad debida a exceso de calorías	0	0	1	0	7	0	10	1
Hipopituitarismo	0	1	3	0	5	3	3	2
Tumor benigno de la hipófisis	0	0	0	0	9	0	3	4
Otros	15	8	26	10	132	39	122	26
<b>TOTAL</b>	<b>53</b>	<b>14</b>	<b>127</b>	<b>23</b>	<b>872</b>	<b>148</b>	<b>948</b>	<b>181</b>

## ENDOCRINOLOGÍA 404 - B

### Principales motivos de Consulta por grupo de Edad y Sexo enero - marzo 2022

Causa	60 - 64		65 o +		Total, Femenino	Total, Masculino	Total, general
	f	m	f	m			
Hipotiroidismo primario	50	3	61	6	545	50	595
Diabetes mellitus tipo 2, sin mención de complicación	33	13	45	22	279	101	380
Tirotoxicosis con bocio difuso	13	2	5	1	259	46	305
Hipotiroidismo, no especificado	17	4	15	5	205	17	222
Nódulo tiroideo solitario no toxico	18	1	24	1	175	11	186
Hipotiroidismo consecutivo a procedimientos	11	1	15	2	122	19	141
Carcinoma papilar de tiroides	10	1	22	0	124	9	133
Diabetes mellitus tipo 2, con complicaciones múltiples	15	10	23	11	83	47	130
Otros hipotiroidismos especificados	7	0	6	1	69	7	76
Macroadenoma de la hipófisis	3	7	1	3	38	27	65
Diabetes mellitus tipo 2, con complicaciones no especificadas	6	4	8	9	33	26	59
Hipotiroidismo debido a medicamentos y a otras sustancias exógenas	0	1	1	0	40	8	48
Prediabetes	1	0	2	1	30	9	39
Hiperprolactinemia	0	0	0	0	29	4	33
Síndrome de ovario poliquístico	0	0	0	0	27	0	27
Bocio multinodular no toxico	4	0	7	0	25	0	25
Osteoporosis postmenopáusica, sin fractura patológica	6	0	13	0	23	0	23
Obesidad debida a exceso de calorías	0	0	1	1	19	2	21
Hipopituitarismo	0	3	0	0	11	9	20
Tumor benigno de la hipófisis	1	0	2	0	15	4	19
Otros	35	8	38	27	368	118	486
<b>TOTAL</b>	<b>230</b>	<b>58</b>	<b>289</b>	<b>90</b>	<b>2,519</b>	<b>514</b>	<b>3,033</b>

## ENDOCRINOLOGÍA 404 - B

### Principales diagnósticos de Egresos enero - marzo 2022

Código	Causa	Femenino	Masculino	Total
E119	Diabetes mellitus tipo 2, sin mención de complicación	11	0	11
E117	Diabetes mellitus tipo 2, con complicaciones múltiples	2	3	5
E050	Tirotoxicosis con bocio difuso	4	0	4
E118	Diabetes mellitus tipo 2, con complicaciones no especificadas	3	1	4
E109	Diabetes mellitus tipo 1, sin mención de complicación	1	1	2
E139	Otras diabetes mellitus especificadas, sin mención de complicación	1	1	2
H052	Afecciones exoftálmicas	0	2	2
I442	Bloqueo auriculoventricular completo	0	2	2
C009	Tumor maligno del labio, parte no especificada	0	1	1
E030	Hipotiroidismo congénito con bocio difuso	1	0	1
E038	Otros hipotiroidismos especificados	1	0	1
E059	Tirotoxicosis, no especificada	1	0	1
E101	Diabetes mellitus tipo 1, con cetoacidosis	0	1	1
E114	Diabetes mellitus tipo 2, con complicaciones neurológicas	1	0	1
E142	Diabetes mellitus no especificada, con complicaciones renales	0	1	1
E149	Diabetes mellitus no especificada, sin mención de complicación	1	0	1
E230	Hipopituitarismo	1	0	1
E240	Enfermedad de Cushing dependiente de la hipófisis	1	0	1
E271	Insuficiencia corticosuprarrenal primaria	0	1	1
E877	Sobrecarga de líquidos	0	1	1
	Otros	2	0	2
<b>TOTAL</b>		<b>31</b>	<b>15</b>	<b>46</b>

## ENDOCRINOLOGÍA 404 - B

### Principales diagnósticos de Egresos por grupo de Edad y Sexo enero - marzo 2022

Causa	15 - 19		20 - 24		25 - 44		45 - 59	
	f	m	f	m	f	m	f	m
Diabetes mellitus tipo 2, sin mención de complicación	0	0	0	0	1	0	6	0
Diabetes mellitus tipo 2, con complicaciones múltiples	0	0	0	0	1	0	0	2
Tirotoxicosis con bocio difuso	0	0	1	0	1	0	1	0
Diabetes mellitus tipo 2, con complicaciones no especificadas	0	0	0	0	1	0	1	0
Diabetes mellitus tipo 1, sin mención de complicación	0	0	0	1	0	0	0	0
Otras diabetes mellitus especificadas, sin mención de complicación	0	0	0	0	0	0	1	1
Afecciones exoftálmicas	0	0	0	0	0	2	0	0
Bloqueo auriculoventricular completo	0	0	0	0	0	0	0	0
Tumor maligno del labio, parte no especificada	0	0	0	0	0	1	0	0
Hipotiroidismo congénito con bocio difuso	0	0	0	0	1	0	0	0
Otros hipotiroidismos especificados	0	0	0	0	1	0	0	0
Tirotoxicosis, no especificada	0	0	0	0	0	0	1	0
Diabetes mellitus tipo 1, con cetoacidosis	0	0	0	0	0	0	0	1
Diabetes mellitus tipo 2, con complicaciones neurológicas	0	0	0	0	0	0	1	0
Diabetes mellitus no especificada, con complicaciones renales	0	0	0	0	0	0	0	0
Diabetes mellitus no especificada, sin mención de complicación	0	0	0	0	0	0	1	0
Hipopituitarismo	0	0	0	0	0	0	0	0
Enfermedad de Cushing dependiente de la hipófisis	0	0	0	0	1	0	0	0
Insuficiencia corticosuprarrenal primaria	0	0	0	0	0	1	0	0
Sobrecarga de líquidos	0	0	0	0	0	1	0	0
Otros	0	0	0	0	1	0	1	0
<b>TOTAL</b>	<b>0</b>	<b>0</b>	<b>1</b>	<b>1</b>	<b>8</b>	<b>5</b>	<b>13</b>	<b>4</b>

## ENDOCRINOLOGÍA 404 - B

### Principales diagnósticos de Egresos por grupo de Edad y Sexo enero - marzo 2022

Causa	60 - 64		65 o +		Total, femenino	Total, masculino	Total, general
	f	m	f	m			
Diabetes mellitus tipo 2, sin mención de complicación	3	0	1	0	11	0	11
Diabetes mellitus tipo 2, con complicaciones múltiples	0	1	1	0	2	3	5
Tirotoxicosis con bocio difuso	1	0	0	0	4	0	4
Diabetes mellitus tipo 2, con complicaciones no especificadas	0	1	1	0	3	1	4
Diabetes mellitus tipo 1, sin mención de complicación	0	0	1	0	1	1	2
Otras diabetes mellitus especificadas, sin mención de complicación	0	0	0	0	1	1	2
Afecciones exoftálmicas	0	0	0	0	0	2	2
Bloqueo auriculoventricular completo	0	0	0	2	0	2	2
Tumor maligno del labio, parte no especificada	0	0	0	0	0	1	1
Hipotiroidismo congénito con bocio difuso	0	0	0	0	1	0	1
Otros hipotiroidismos especificados	0	0	0	0	1	0	1
Tirotoxicosis, no especificada	0	0	0	0	1	0	1
Diabetes mellitus tipo 1, con cetoacidosis	0	0	0	0	0	1	1
Diabetes mellitus tipo 2, con complicaciones neurológicas	0	0	0	0	1	0	1
Diabetes mellitus no especificada, con complicaciones renales	0	1	0	0	0	1	1
Diabetes mellitus no especificada, sin mención de complicación	0	0	0	0	1	0	1
Hipopituitarismo	1	0	0	0	1	0	1
Enfermedad de Cushing dependiente de la hipófisis	0	0	0	0	1	0	1
Insuficiencia corticosuprarrenal primaria	0	0	0	0	0	1	1
Sobrecarga de líquidos	0	0	0	0	0	1	1
Otros	0	0	0	0	2	0	2
<b>TOTAL</b>	<b>5</b>	<b>3</b>	<b>4</b>	<b>2</b>	<b>31</b>	<b>15</b>	<b>46</b>

## ENDOCRINOLOGÍA 404 - B

### Principales causas de Defunción enero - marzo 2022

Código	Causa	Femenino	Masculino	Total
	<b>TOTAL</b>	<b>0</b>	<b>0</b>	<b>0</b>

### Principales causas de Defunción por grupo de Edad y Sexo enero - marzo 2022

Causa	15 - 19		20 - 24		25 - 44		45 - 59	
	f	m	f	m	f	m	f	m
<b>TOTAL</b>								

Causa	60 - 64		65 o +		Total, femenino	Total, masculino	Total, general
	f	m	f	m			
<b>TOTAL</b>					<b>0</b>	<b>0</b>	<b>0</b>

## ENDOCRINOLOGÍA 404 - B

### Principales Cirugías y Procedimientos enero - marzo 2022

Código	Causa	Femenino	Masculino	Total
06.11	Biopsia [percutánea] [aguja] de glándula tiroides	100	9	109
99.29	Inyección o infusión de otra sustancia terapéutica o profiláctica	57	20	77
<b>TOTAL</b>		<b>157</b>	<b>29</b>	<b>186</b>



## ENDOCRINOLOGÍA 404 - B

### Principales Cirugías y Procedimientos por grupo de Edad y Sexo enero - marzo 2022

Causa	15 - 19		20 - 24		45 - 44		45 - 59	
	f	m	f	m	f	m	f	m
Biopsia [percutánea] [aguja] de glándula tiroides	0	0	7	0	35	7	37	1
Inyección o infusión de otra sustancia terapéutica o profiláctica	0	0	3	0	29	5	8	13
<b>TOTAL</b>	<b>0</b>	<b>0</b>	<b>10</b>	<b>0</b>	<b>64</b>	<b>12</b>	<b>45</b>	<b>14</b>

Causa	60 - 64		65 o +		Total, Femenino	Total, masculino	Total, General
	f	m	f	m			
Biopsia [percutánea] [aguja] de glándula tiroides	11	1	10	0	100	9	109
Inyección o infusión de otra sustancia terapéutica o profiláctica	10	0	7	2	57	20	77
<b>TOTAL</b>	<b>21</b>	<b>1</b>	<b>17</b>	<b>2</b>	<b>157</b>	<b>29</b>	<b>186</b>

## CLÍNICA DE TIROIDES 404 - B

### Principales motivos de Consulta enero - marzo 2022

Código	Causa	Femenino	Masculino	Total	%
E041	Nódulo tiroideo solitario no toxico	55	2	57	28.36
C73001	Carcinoma papilar de tiroides	46	3	49	24.38
E050	Tirotoxicosis con bocio difuso	19	6	25	12.44
E03801	Hipotiroidismo primario	23	1	24	11.94
E890	Hipotiroidismo consecutivo a procedimientos	16	2	18	8.96
E039	Hipotiroidismo, no especificado	5	0	5	2.49
E042	Bocio multinodular no toxico	4	0	4	1.99
C73X	Tumor maligno de la glándula tiroides	2	1	3	1.49
E032	Hipotiroidismo debido a medicamentos y a otras sustancias exógenas	2	1	3	1.49
E038	Otros hipotiroidismos especificados	3	0	3	1.49
E031	Hipotiroidismo congénito sin bocio	2	0	2	1.00
E063	Tiroiditis autoinmune	2	0	2	1.00
E41X	Marasmo nutricional	2	0	2	1.00
C73002	Carcinoma folicular de tiroides	1	0	1	0.50
E010	Bocio difuso (endémico) relacionado con deficiencia de yodo	1	0	1	0.50
E011	Bocio multinodular (endémico) relacionado con deficiencia de yodo	1	0	1	0.50
E058	Otras tirotoxicosis	1	0	1	0.50
<b>TOTAL</b>		<b>185</b>	<b>16</b>	<b>201</b>	<b>100.00</b>

## CLÍNICA DE TIROIDES 404 - B

### Principales motivos de Consulta por grupo de Edad y Sexo enero - marzo 2022

Causa	15 - 19		20 - 24		25 - 44		45 - 59	
	f	m	f	m	f	m	f	m
Nódulo tiroideo solitario no toxico	0	0	1	0	18	1	20	1
Carcinoma papilar de tiroides	0	0	0	0	14	3	15	0
Tirotoxicosis con bocio difuso	0	0	2	0	11	3	5	3
Hipotiroidismo primario	0	0	0	0	9	1	7	0
Hipotiroidismo consecutivo a procedimientos	0	0	0	0	5	2	6	0
Hipotiroidismo, no especificado	0	0	0	0	1	0	4	0
Bocio multinodular no toxico	0	0	0	0	2	0	0	0
Tumor maligno de la glándula tiroides	0	0	0	0	2	1	0	0
Hipotiroidismo debido a medicamentos y a otras sustancias exógenas	0	0	0	0	2	1	0	0
Otros hipotiroidismos especificados	0	0	0	0	2	0	1	0
Hipotiroidismo congénito sin bocio	0	0	0	0	1	0	1	0
Tiroiditis autoinmune	0	0	0	0	1	0	1	0
Marasmo nutricional	0	0	0	0	0	0	2	0
Carcinoma folicular de tiroides	0	0	0	0	1	0	0	0
Bocio difuso (endémico) relacionado con deficiencia de yodo	0	0	0	0	0	0	0	0
Bocio multinodular (endémico) relacionado con deficiencia de yodo	0	0	0	0	0	0	0	0
Otras tirotoxicosis	0	0	0	0	0	0	1	0
<b>TOTAL</b>	<b>0</b>	<b>0</b>	<b>3</b>	<b>0</b>	<b>69</b>	<b>12</b>	<b>63</b>	<b>4</b>

## CLÍNICA DE TIROIDES 404 - B

### Principales motivos de Consulta por grupo de Edad y Sexo enero - marzo 2022

Causa	60 - 64		65 o +		Total, Femenino	Total, Masculino	Total, general
	f	m	f	m			
Nódulo tiroideo solitario no toxico	5	0	11	0	55	2	57
Carcinoma papilar de tiroides	7	0	10	0	46	3	49
Tirotoxicosis con bocio difuso	1	0	0	0	19	6	25
Hipotiroidismo primario	2	0	5	0	23	1	24
Hipotiroidismo consecutivo a procedimientos	3	0	2	0	16	2	18
Hipotiroidismo, no especificado	0	0	0	0	5	0	5
Bocio multinodular no toxico	2	0	0	0	4	0	4
Tumor maligno de la glándula tiroides	0	0	0	0	2	1	3
Hipotiroidismo debido a medicamentos y a otras sustancias exógenas	0	0	0	0	2	1	3
Otros hipotiroidismos especificados	0	0	0	0	3	0	3
Hipotiroidismo congénito sin bocio	0	0	0	0	2	0	2
Tiroiditis autoinmune	0	0	0	0	2	0	2
Marasmo nutricional	0	0	0	0	2	0	2
Carcinoma folicular de tiroides	0	0	0	0	1	0	1
Bocio difuso (endémico) relacionado con deficiencia de yodo	1	0	0	0	1	0	1
Bocio multinodular (endémico) relacionado con deficiencia de yodo	1	0	0	0	1	0	1
Otras tirotoxicosis	0	0	0	0	1	0	1
<b>TOTAL</b>	<b>22</b>	<b>0</b>	<b>28</b>	<b>0</b>	<b>185</b>	<b>16</b>	<b>201</b>

## HIPOTÁLAMO 404 - B

### Principales motivos de Consulta enero - marzo 2022

Código	Causa	Femenino	Masculino	Total	%
D35002	Macroadenoma de la hipófisis	3	3	6	12.00
D352	Tumor benigno de la hipófisis	3	1	4	8.00
E119	Diabetes mellitus tipo 2, sin mención de complicación	4	0	4	8.00
E221	Hiperprolactinemia	4	0	4	8.00
E890	Hipotiroidismo consecutivo a procedimientos	3	1	4	8.00
E03801	Hipotiroidismo primario	3	0	3	6.00
E050	Tirotoxicosis con bocio difuso	3	0	3	6.00
E230	Hipopituitarismo	3	0	3	6.00
E118	Diabetes mellitus tipo 2, con complicaciones no especificadas	1	1	2	4.00
E220	Acromegalia y gigantismo hipofisario	1	1	2	4.00
E893	Hipopituitarismo consecutivo a procedimientos	2	0	2	4.00
R73001	Prediabetes	2	0	2	4.00
E031	Hipotiroidismo congénito sin bocio	1	0	1	2.00
E032	Hipotiroidismo debido a medicamentos y a otras sustancias exógenas	1	0	1	2.00
E038	Otros hipotiroidismos especificados	0	1	1	2.00
E042	Bocio multinodular no toxico	1	0	1	2.00
E063	Tiroiditis autoinmune	1	0	1	2.00
E107	Diabetes mellitus tipo 1, con complicaciones múltiples	1	0	1	2.00
E112	Diabetes mellitus tipo 2, con complicaciones renales	1	0	1	2.00
E117	Diabetes mellitus tipo 2, con complicaciones múltiples	1	0	1	2.00
	Otros	3	0	3	6.00
<b>TOTAL</b>		<b>42</b>	<b>8</b>	<b>50</b>	<b>100.00</b>

## HIPOTÁLAMO 404 - B

### Principales motivos de Consulta por grupo de Edad y Sexo enero - marzo 2022

Causa	15 - 19		20 - 24		25 - 44		45 - 59	
	f	m	f	m	f	m	f	m
Macroadenoma de la hipófisis	0	0	0	0	0	1	3	2
Tumor benigno de la hipófisis	0	0	0	0	1	0	1	1
Diabetes mellitus tipo 2, sin mención de complicación	0	0	0	0	0	0	3	0
Hiperprolactinemia	0	0	0	0	3	0	1	0
Hipotiroidismo consecutivo a procedimientos	0	0	0	0	0	0	3	0
Hipotiroidismo primario	0	0	0	0	0	0	3	0
Tirotoxicosis con bocio difuso	0	0	0	0	0	0	2	0
Hipopituitarismo	0	0	1	0	2	0	0	0
Diabetes mellitus tipo 2, con complicaciones no especificadas	0	0	0	0	0	0	0	1
Acromegalia y gigantismo hipofisario	0	0	0	0	0	1	1	0
Hipopituitarismo consecutivo a procedimientos	0	0	0	0	1	0	1	0
Prediabetes	0	0	0	0	2	0	0	0
Hipotiroidismo congénito sin bocio	0	0	0	0	1	0	0	0
Hipotiroidismo debido a medicamentos y a otras sustancias exógenas	0	0	0	0	0	0	1	0
Otros hipotiroidismos especificados	0	0	0	1	0	0	0	0
Bocio multinodular no toxico	0	0	0	0	0	0	0	0
Tiroiditis autoinmune	0	0	0	0	0	0	0	0
Diabetes mellitus tipo 1, con complicaciones múltiples	0	0	0	0	0	0	1	0
Diabetes mellitus tipo 2, con complicaciones renales	0	0	0	0	1	0	0	0
Diabetes mellitus tipo 2, con complicaciones múltiples	0	0	0	0	0	0	0	0
Otros	0	0	0	0	0	0	2	0
<b>TOTAL</b>	<b>0</b>	<b>0</b>	<b>1</b>	<b>1</b>	<b>11</b>	<b>2</b>	<b>22</b>	<b>4</b>

## HIPOTÁLAMO 404 - B

### Principales motivos de Consulta por grupo de Edad y Sexo enero - marzo 2022

Causa	60 - 64		65 o +		Total, Femenino	Total, Masculino	Total, general
	f	m	f	m			
Macroadenoma de la hipófisis	0	0	0	0	3	3	6
Tumor benigno de la hipófisis	0	0	1	0	3	1	4
Diabetes mellitus tipo 2, sin mención de complicación	0	0	1	0	4	0	4
Hiperprolactinemia	0	0	0	0	4	0	4
Hipotiroidismo consecutivo a procedimientos	0	0	0	1	3	1	4
Hipotiroidismo primario	0	0	0	0	3	0	3
Tirotoxicosis con bocio difuso	0	0	1	0	3	0	3
Hipopituitarismo	0	0	0	0	3	0	3
Diabetes mellitus tipo 2, con complicaciones no especificadas	0	0	1	0	1	1	2
Acromegalia y gigantismo hipofisario	0	0	0	0	1	1	2
Hipopituitarismo consecutivo a procedimientos	0	0	0	0	2	0	2
Prediabetes	0	0	0	0	2	0	2
Hipotiroidismo congénito sin bocio	0	0	0	0	1	0	1
Hipotiroidismo debido a medicamentos y a otras sustancias exógenas	0	0	0	0	1	0	1
Otros hipotiroidismos especificados	0	0	0	0	0	1	1
Bocio multinodular no toxico	1	0	0	0	1	0	1
Tiroiditis autoinmune	0	0	1	0	1	0	1
Diabetes mellitus tipo 1, con complicaciones múltiples	0	0	0	0	1	0	1
Diabetes mellitus tipo 2, con complicaciones renales	0	0	0	0	1	0	1
Diabetes mellitus tipo 2, con complicaciones múltiples	1	0	0	0	1	0	1
Otros	0	0	1	0	3	0	3
<b>TOTAL</b>	<b>2</b>	<b>0</b>	<b>6</b>	<b>1</b>	<b>42</b>	<b>8</b>	<b>50</b>

## ENDOCRINOLOGÍA ESPECIALIDAD 404 - B

### Principales motivos de Consulta enero - marzo 2022

Código	Causa	Femenino	Masculino	Total	%
E03801	Hipotiroidismo primario	519	49	568	20.42
E119	Diabetes mellitus tipo 2, sin mención de complicación	275	101	376	13.52
E050	Tirotoxicosis con bocio difuso	237	40	277	9.96
E039	Hipotiroidismo, no especificado	200	17	217	7.80
E041	Nódulo tiroideo solitario no toxico	120	9	129	4.64
E117	Diabetes mellitus tipo 2, con complicaciones múltiples	82	47	129	4.64
E890	Hipotiroidismo consecutivo a procedimientos	103	16	119	4.28
C73001	Carcinoma papilar de tiroides	78	6	84	3.02
E038	Otros hipotiroidismos especificados	66	6	72	2.59
D35002	Macroadenoma de la hipófisis	35	24	59	2.12
E118	Diabetes mellitus tipo 2, con complicaciones no especificadas	32	25	57	2.05
E032	Hipotiroidismo debido a medicamentos y a otras sustancias exógenas	37	7	44	1.58
R73001	Prediabetes	28	9	37	1.33
E221	Hiperprolactinemia	25	4	29	1.04
E282	Síndrome de ovario poliquístico	27	0	27	0.97
M810	Osteoporosis postmenopáusica, sin fractura patológica	23	0	23	0.83
E660	Obesidad debida a exceso de calorías	19	2	21	0.75
E042	Bocio multinodular no toxico	20	0	20	0.72
E210	Hiperparatiroidismo primario	13	5	18	0.65
E271	Insuficiencia corticosuprarrenal primaria	11	7	18	0.65
	Otros	342	116	458	16.46
<b>TOTAL</b>		<b>2,292</b>	<b>490</b>	<b>2,782</b>	<b>100.00</b>



## ENDOCRINOLOGÍA ESPECIALIDAD 404 - B

### Principales motivos de Consulta por grupo de Edad y Sexo enero - marzo 2022

Causa	15 - 19		20 - 24		25 - 44		45 - 59	
	f	m	f	m	f	m	f	m
Hipotiroidismo primario	10	3	22	4	183	17	200	16
Diabetes mellitus tipo 2, sin mención de complicación	0	1	9	3	51	20	138	42
Tirotoxicosis con bocio difuso	7	0	15	3	106	14	93	20
Hipotiroidismo, no especificado	2	0	12	1	87	1	67	6
Nódulo tiroideo solitario no toxico	2	0	3	0	42	5	47	2
Diabetes mellitus tipo 2, con complicaciones múltiples	0	0	1	0	11	11	33	15
Hipotiroidismo consecutivo a procedimientos	1	0	2	1	39	7	40	6
Carcinoma papilar de tiroides	2	0	6	0	26	2	29	3
Otros hipotiroidismos especificados	3	0	4	0	27	3	19	2
Macroadenoma de la hipófisis	4	0	2	0	11	3	14	11
Diabetes mellitus tipo 2, con complicaciones no especificadas	0	0	1	0	6	3	12	9
Hipotiroidismo debido a medicamentos y a otras sustancias exógenas	0	0	2	0	15	4	19	2
Prediabetes	0	0	1	0	10	2	14	6
Hiperprolactinemia	1	1	3	0	19	2	2	1
Síndrome de ovario poliquístico	6	0	11	0	10	0	0	0
Osteoporosis postmenopáusica, sin fractura patológica	0	0	0	0	1	0	3	0
Obesidad debida a exceso de calorías	0	0	1	0	7	0	10	1
Bocio multinodular no toxico	0	0	0	0	6	0	6	0
Hiperparatiroidismo primario	0	0	0	0	3	0	6	3
Insuficiencia corticosuprarrenal primaria	0	0	0	0	3	4	3	1
Otros	15	9	28	10	129	36	108	27
<b>TOTAL</b>	<b>53</b>	<b>14</b>	<b>123</b>	<b>22</b>	<b>792</b>	<b>134</b>	<b>863</b>	<b>173</b>

## ENDOCRINOLOGÍA ESPECIALIDAD 404 - B

### Principales motivos de Consulta por grupo de Edad y Sexo enero - marzo 2022

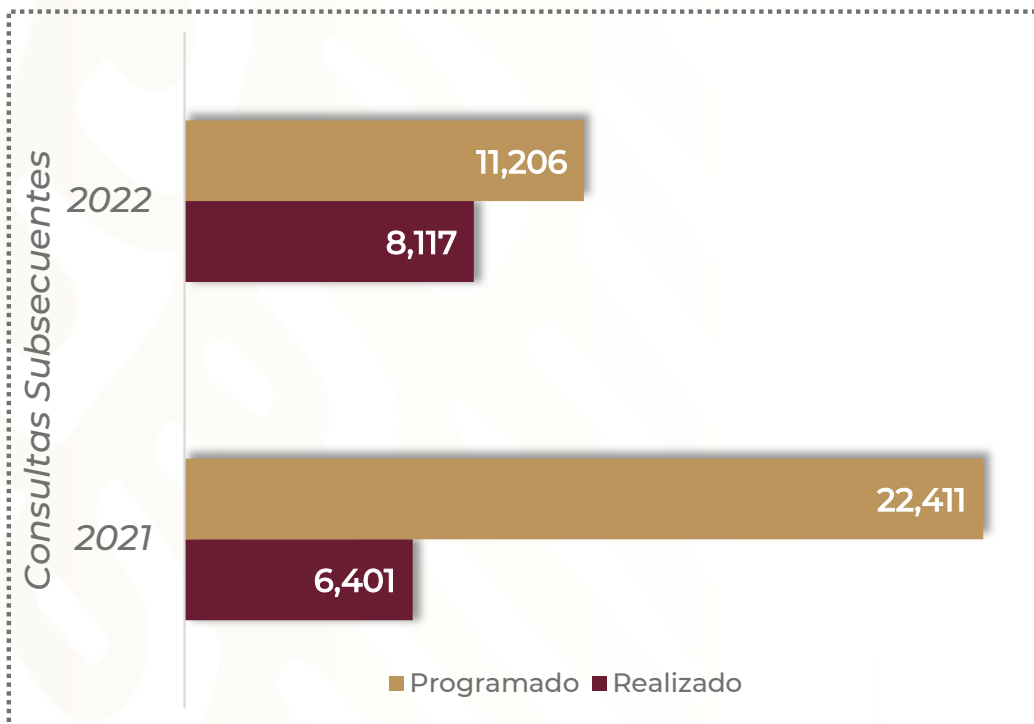
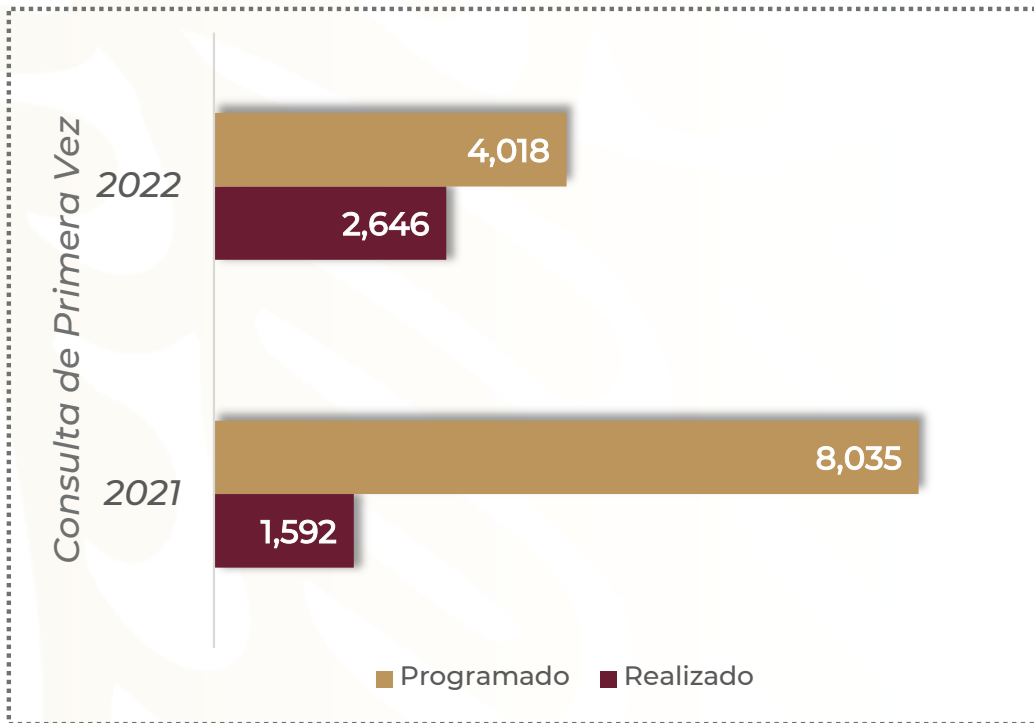
Causa	60 - 64		65 o +		Total, Femenino	Total, Masculino	Total, general
	f	m	f	m			
Hipotiroidismo primario	48	3	56	6	519	49	568
Diabetes mellitus tipo 2, sin mención de complicación	33	13	44	22	275	101	376
Tirotoxicosis con bocio difuso	12	2	4	1	237	40	277
Hipotiroidismo, no especificado	17	4	15	5	200	17	217
Nódulo tiroideo solitario no toxico	13	1	13	1	120	9	129
Diabetes mellitus tipo 2, con complicaciones múltiples	14	10	23	11	82	47	129
Hipotiroidismo consecutivo a procedimientos	8	1	13	1	103	16	119
Carcinoma papilar de tiroides	3	1	12	0	78	6	84
Otros hipotiroidismos especificados	7	0	6	1	66	6	72
Macroadenoma de la hipófisis	3	7	1	3	35	24	59
Diabetes mellitus tipo 2, con complicaciones no especificadas	6	4	7	9	32	25	57
Hipotiroidismo debido a medicamentos y a otras sustancias exógenas	0	1	1	0	37	7	44
Prediabetes	1	0	2	1	28	9	37
Hiperprolactinemia	0	0	0	0	25	4	29
Síndrome de ovario poliquístico	0	0	0	0	27	0	27
Osteoporosis postmenopáusica, sin fractura patológica	6	0	13	0	23	0	23
Obesidad debida a exceso de calorías	0	0	1	1	19	2	21
Bocio multinodular no toxico	1	0	7	0	20	0	20
Hiperparatiroidismo primario	2	0	2	2	13	5	18
Insuficiencia corticosuprarrenal primaria	0	0	5	2	11	7	18
Otros	32	11	30	23	342	116	458
<b>TOTAL</b>	<b>206</b>	<b>58</b>	<b>255</b>	<b>89</b>	<b>2,292</b>	<b>490</b>	<b>2,782</b>

## ENDOCRINOLOGÍA 404 - B

### Recursos Humanos enero - marzo 2022

Categoría	Turno					Total
	Completo	Matutino	Vespertino	Nocturno	Sab, dom y fest	
<b>Rama médica</b>						
Jefe de Servicios	1	1	0	0	0	2
Medico Especialista A	0	2	1	0	0	3
Medico Especialista B	0	2	0	0	0	2
Medico Especialista C	0	1	0	0	0	1
<b>Rama de enfermería</b>						
Enfermera especialista A	0	1	0	0	0	1
Enfermera General Titulada A	0	1	3	1	0	5
Auxiliar de Enfermera A	0	0	1	1	0	2
Enfermera General Titulada B	0	0	1	0	0	1
Enfermera General Titulada C	0	2	3	1	0	6
Enfermera Especialista C	0	0	1	0	0	1
<b>Rama paramédica</b>						
Afanadora	0	2	0	1	2	5
Camillero	0	0	0	0	1	1
<b>Rama paramédica eventual</b>						
Camillero	0	0	1	0	0	1
<b>Rama administrativa</b>						
Apoyo Administrativo en Salud A7	0	1	0	0	0	1
Apoyo Administrativo en Salud A6	0	1	0	0	1	2
Apoyo Administrativo en Salud A3	0	1	0	0	0	1
Apoyo Administrativo en Salud A2	0	1	0	0	0	1
<b>TOTAL</b>	<b>1</b>	<b>16</b>	<b>11</b>	<b>4</b>	<b>4</b>	<b>36</b>

## SALUD MENTAL 404 F



**SALUD MENTAL 404 - F**
**Comparativo de Productividad enero - marzo 2021/2022**

Actividad	2021				2022			
	Programado	Realizado	% de Avance	Status	Programado	Realizado	% de Avance	Status
Consultas de primera vez	924	133	14.39	<b>R</b>	1,052	992	94.30	<b>A</b>
Consultas subsecuentes	2,729	404	14.80	<b>R</b>	3,357	3,335	99.34	<b>V</b>
Interconsultas		426				615		
<b>Total, de consultas</b>	<b>3,653</b>	<b>963</b>	<b>26.36</b>	<b>R</b>	<b>4,409</b>	<b>4,942</b>	<b>112.09</b>	<b>V</b>

Semaforización	Estatus
Cumpliendo con el 97.00% o más de sus metas	<b>V</b>
Cumpliendo entre el 90.00% y el 96.99% de sus metas	<b>A</b>
Cumpliendo con el 89.99% o menos de sus metas	<b>R</b>


**No Aplica**

## PSIQUIATRÍA 404 - F

### Principales motivos de Consultas enero - marzo 2022

Código	Causa	Femenino	Masculino	Total	%
F411	Trastorno de ansiedad generalizada	215	84	299	17.23
F900	Perturbación de la actividad y de la atención	38	176	214	12.33
F341	Distimia	102	18	120	6.92
F321	Episodio depresivo moderado	91	20	111	6.40
F331	Trastorno depresivo recurrente, episodio moderado presente	88	19	107	6.17
F410	Trastorno de pánico [ansiedad paroxística episódica]	64	35	99	5.71
F412	Trastorno mixto de ansiedad y depresión	48	28	76	4.38
F603	Trastorno de la personalidad emocionalmente inestable	50	7	57	3.29
F200	Esquizofrenia paranoide	25	18	43	2.48
F432	Trastornos de adaptación	23	13	36	2.07
F700	Retraso mental leve, deterioro del comportamiento nulo o mínimo	7	26	33	1.90
F419	Trastorno de ansiedad, no especificado	16	13	29	1.67
F711	Retraso mental moderado, deterioro del comportamiento significativo, que requiere atención o tratamiento	10	19	29	1.67
F701	Retraso mental leve, deterioro del comportamiento significativo, que requiere atención o tratamiento	14	14	28	1.61
F322	Episodio depresivo grave sin síntomas psicóticos	23	4	27	1.56
F710	Retraso mental moderado, deterioro del comportamiento nulo o mínimo	17	10	27	1.56
F063	Trastornos del humor [afectivos], orgánicos	14	8	22	1.27
R620	Retardo del desarrollo	8	14	22	1.27
F03X	Demencia, no especificada	12	4	16	0.92
F334	Trastorno depresivo recurrente actualmente en remisión	14	2	16	0.92
	Otros	183	141	324	18.67
<b>TOTAL</b>		<b>1,062</b>	<b>673</b>	<b>1,735</b>	<b>100.00</b>

## PSIQUIATRÍA 404 - F

### Principales motivos de Consultas por grupo de Edad y Sexo enero - marzo 2022

Causa	1-4		5-14		15-19		20-24		25-44	
	f	m	f	m	f	m	f	m	f	m
Trastorno de ansiedad generalizada	0	0	32	12	35	15	22	10	45	23
Perturbación de la actividad y de la atención	1	5	35	160	2	11	0	0	0	0
Distimia	0	0	13	4	15	1	5	1	4	2
Episodio depresivo moderado	0	0	6	3	8	2	10	4	16	3
Trastorno depresivo recurrente, episodio moderado presente	0	0	0	0	4	0	4	1	20	8
Trastorno de pánico [ansiedad paroxística episódica]	0	0	1	0	4	0	4	2	19	23
Trastorno mixto de ansiedad y depresión	0	0	5	2	6	2	0	1	15	15
Trastorno de la personalidad emocionalmente inestable	0	0	1	0	3	1	11	2	27	4
Esquizofrenia paranoide	0	0	2	1	0	1	0	2	6	2
Trastornos de adaptación	0	0	0	0	3	1	4	2	8	4
Retraso mental leve, deterioro del comportamiento nulo o mínimo	0	0	2	16	2	7	0	2	0	0
Trastorno de ansiedad, no especificado	0	0	1	0	3	0	1	2	5	3
Retraso mental moderado, deterioro del comportamiento significativo, que requiere atención o tratamiento	0	0	2	6	1	6	2	2	4	2
Retraso mental leve, deterioro del comportamiento significativo, que requiere atención o tratamiento	0	0	8	3	1	3	1	6	4	2
Episodio depresivo grave sin síntomas psicóticos	1	0	0	0	0	0	2	1	10	1
Retraso mental moderado, deterioro del comportamiento nulo o mínimo	1	1	1	4	0	0	1	2	8	1
Trastornos del humor [afectivos], orgánicos	0	0	0	0	0	0	0	0	5	6
Retardo del desarrollo	6	10	2	4	0	0	0	0	0	0
Demencia , no especificada	0	0	0	0	0	0	0	0	0	0
Trastorno depresivo recurrente actualmente en remisión	0	0	0	0	0	0	0	0	2	2
Otros	1	3	19	19	10	9	11	10	45	35
<b>TOTAL</b>	<b>10</b>	<b>19</b>	<b>130</b>	<b>234</b>	<b>97</b>	<b>59</b>	<b>78</b>	<b>50</b>	<b>243</b>	<b>136</b>

## PSIQUIATRÍA 404 - F

### Principales motivos de Consultas por grupo de Edad y Sexo enero - marzo 2022

Causa	45 - 59		60 - 64		65 o +		Total, Femenino	Total, Masculino	Total, general
	f	m	f	m	f	m			
Trastorno de ansiedad generalizada	45	17	10	1	26	6	215	84	299
Perturbación de la actividad y de la atención	0	0	0	0	0	0	38	176	214
Distimia	34	6	9	0	22	4	102	18	120
Episodio depresivo moderado	34	6	4	0	13	2	91	20	111
Trastorno depresivo recurrente, episodio moderado presente	26	6	13	1	21	3	88	19	107
Trastorno de pánico [ansiedad paroxística episódica]	29	7	5	3	2	0	64	35	99
Trastorno mixto de ansiedad y depresión	11	7	6	1	5	0	48	28	76
Trastorno de la personalidad emocionalmente inestable	8	0	0	0	0	0	50	7	57
Esquizofrenia paranoide	10	8	4	2	3	2	25	18	43
Trastornos de adaptación	3	4	1	0	4	2	23	13	36
Retraso mental leve, deterioro del comportamiento nulo o mínimo	3	1	0	0	0	0	7	26	33
Trastorno de ansiedad, no especificado	4	7	0	0	2	1	16	13	29
Retraso mental moderado, deterioro del comportamiento significativo, que requiere atención o tratamiento	1	3	0	0	0	0	10	19	29
Retraso mental leve, deterioro del comportamiento significativo, que requiere atención o tratamiento	0	0	0	0	0	0	14	14	28
Episodio depresivo grave sin síntomas psicóticos	8	0	1	0	1	2	23	4	27
Retraso mental moderado, deterioro del comportamiento nulo o mínimo	4	2	2	0	0	0	17	10	27
Trastornos del humor [afectivos], orgánicos	7	2	1	0	1	0	14	8	22
Retardo del desarrollo	0	0	0	0	0	0	8	14	22
Demencia , no especificada	1	0	2	0	9	4	12	4	16
Trastorno depresivo recurrente actualmente en remisión	2	0	1	0	9	0	14	2	16
Otros	52	34	10	4	35	27	183	141	324
<b>TOTAL</b>	<b>282</b>	<b>110</b>	<b>69</b>	<b>12</b>	<b>153</b>	<b>53</b>	<b>1,062</b>	<b>673</b>	<b>1,735</b>



## PSICOLOGÍA 404 - F

### Principales motivos de Consultas enero - marzo 2022

Código	Causa	Femenino	Masculino	Total	%
F432	Trastornos de adaptación	524	291	815	25.41
F412	Trastorno mixto de ansiedad y depresión	275	101	376	11.72
F411	Trastorno de ansiedad generalizada	233	139	372	11.60
F321	Episodio depresivo moderado	127	91	218	6.80
F320	Episodio depresivo leve	142	45	187	5.83
F341	Distimia	108	61	169	5.27
R458	Otros síntomas y signos que involucran el estado emocional	35	30	65	2.03
F431	Trastorno de estrés postraumático	60	4	64	2.00
F322	Episodio depresivo grave sin síntomas psicóticos	24	18	42	1.31
E660	Obesidad debida a exceso de calorías	33	8	41	1.28
F603	Trastorno de la personalidad emocionalmente inestable	30	6	36	1.12
F430	Reacción al estrés agudo	23	10	33	1.03
F331	Trastorno depresivo recurrente, episodio moderado presente	21	4	25	0.78
F410	Trastorno de pánico [ansiedad paroxística episódica]	14	8	22	0.69
F99X	Trastorno mental, no especificado	9	7	16	0.50
F510	Insomnio no orgánico	10	3	13	0.41
F330	Trastorno depresivo recurrente, episodio leve presente	11	1	12	0.37
F444	Trastornos disociativos del movimiento	8	0	8	0.25
F454	Trastorno de dolor persistente somatomorfo	8	0	8	0.25
F122	Trastornos mentales y del comportamiento debidos al uso de cannabinoides, síndrome de dependencia	0	6	6	0.19
	Otros	446	233	679	21.17
<b>TOTAL</b>		<b>2,141</b>	<b>1,066</b>	<b>3,207</b>	<b>100.00</b>

## PSICOLOGÍA 404 - F

### Principales motivos de Consultas por grupo de Edad y Sexo enero - marzo 2022

Causa	<1		1-4		5-14		15-19		20-24		25-44	
	f	m	f	m	f	m	f	m	f	m	f	m
Trastornos de adaptación	0	3	6	8	20	40	34	41	53	19	154	74
Trastorno mixto de ansiedad y depresión	0	0	0	0	4	3	12	6	26	7	90	39
Trastorno de ansiedad generalizada	0	0	0	0	28	25	39	37	22	8	62	41
Episodio depresivo moderado	0	0	0	0	0	0	3	2	7	5	50	47
Episodio depresivo leve	0	0	0	0	0	3	3	3	12	4	50	7
Distimia	0	0	0	0	2	1	7	3	3	4	37	25
Otros síntomas y signos que involucran el estado emocional	0	0	0	0	0	0	4	0	5	11	14	6
Trastorno de estrés postraumático	0	0	0	0	0	0	2	0	3	0	20	0
Episodio depresivo grave sin síntomas psicóticos	0	0	0	0	0	1	1	0	1	1	3	11
Obesidad debida a exceso de calorías	0	0	0	0	0	0	0	0	8	0	7	3
Trastorno de la personalidad emocionalmente inestable	0	0	0	0	0	0	3	0	9	0	16	5
Reacción al estrés agudo	0	0	0	0	0	0	3	0	3	0	7	3
Trastorno depresivo recurrente, episodio moderado presente	0	0	0	0	2	0	3	0	3	0	4	3
Trastorno de pánico [ansiedad paroxística episódica]	0	0	0	0	3	0	1	0	3	0	3	5
Trastorno mental, no especificado	0	0	0	0	0	0	0	0	1	0	3	1
Insomnio no orgánico	0	0	0	0	0	0	0	0	0	0	2	0
Trastorno depresivo recurrente, episodio leve presente	0	0	0	0	4	0	3	0	1	0	0	1
Trastornos disociativos del movimiento	0	0	0	0	0	0	0	0	0	0	8	0
Trastorno de dolor persistente somatomorfo	0	0	0	0	0	0	1	0	0	0	1	0
Trastornos mentales y del comportamiento debidos al uso de cannabinoides, síndrome de dependencia	0	0	0	0	0	0	0	0	0	0	0	6
Otros	0	0	5	1	31	34	30	17	46	14	195	100
<b>TOTAL</b>	<b>0</b>	<b>3</b>	<b>11</b>	<b>9</b>	<b>94</b>	<b>107</b>	<b>149</b>	<b>109</b>	<b>206</b>	<b>73</b>	<b>726</b>	<b>377</b>

## PSICOLOGÍA 404 - F

### Principales motivos de Consultas por grupo de Edad y Sexo enero - marzo 2022

Causa	45 - 59		60 - 64		65 o +		Total, femenino	Total, masculino	Total, general
	f	m	f	m	f	m			
Trastornos de adaptación	163	77	36	16	58	13	524	291	815
Trastorno mixto de ansiedad y depresión	98	34	17	4	28	8	275	101	376
Trastorno de ansiedad generalizada	57	19	4	3	21	6	233	139	372
Episodio depresivo moderado	33	22	4	5	30	10	127	91	218
Episodio depresivo leve	45	20	13	4	19	4	142	45	187
Distimia	39	12	7	6	13	10	108	61	169
Otros síntomas y signos que involucran el estado emocional	8	9	1	4	3	0	35	30	65
Trastorno de estrés postraumático	20	4	9	0	6	0	60	4	64
Episodio depresivo grave sin síntomas psicóticos	5	0	1	0	13	5	24	18	42
Obesidad debida a exceso de calorías	16	5	2	0	0	0	33	8	41
Trastorno de la personalidad emocionalmente inestable	2	1	0	0	0	0	30	6	36
Reacción al estrés agudo	5	3	1	4	4	0	23	10	33
Trastorno depresivo recurrente, episodio moderado presente	7	0	1	1	1	0	21	4	25
Trastorno de pánico [ansiedad paroxística episódica]	4	1	0	2	0	0	14	8	22
Trastorno mental, no especificado	3	6	1	0	1	0	9	7	16
Insomnio no orgánico	8	2	0	1	0	0	10	3	13
Trastorno depresivo recurrente, episodio leve presente	1	0	2	0	0	0	11	1	12
Trastornos disociativos del movimiento	0	0	0	0	0	0	8	0	8
Trastorno de dolor persistente somatomorfo	6	0	0	0	0	0	8	0	8
Trastornos mentales y del comportamiento debidos al uso de cannabinoides, síndrome de dependencia	0	0	0	0	0	0	0	6	6
Otros	101	47	21	6	17	14	446	233	679
<b>TOTAL</b>	<b>621</b>	<b>262</b>	<b>120</b>	<b>56</b>	<b>214</b>	<b>70</b>	<b>2,141</b>	<b>1,066</b>	<b>3,207</b>

## SALUD MENTAL 404 - F

### Coordinación de Psicología, Atención Especializada enero - marzo 2022

Actividad	Total	Hombres	Mujeres
Entrevista Psicológica	<b>785</b>	315	470
Paciente Referido	<b>1</b>	0	1
Paciente Contrareferido	<b>1</b>	1	0
Aplicación de test psicométricos	<b>251</b>	97	154
Paciente rehabilitado	<b>21</b>	5	16
Psicoterapia adictos a Fármacos	<b>0</b>	0	0
Psicoterapia adictos al Alcohol	<b>0</b>	0	0
Psicoterapia adictos al Tabaco	<b>1</b>	0	1
Violencia familiar	<b>0</b>	0	0
<b>TOTAL</b>	<b>1,059</b>	<b>417</b>	<b>642</b>

**SALUD MENTAL 404 - F**
**Coordinación de Psicología, Psicoterapias  
 enero - marzo 2022**

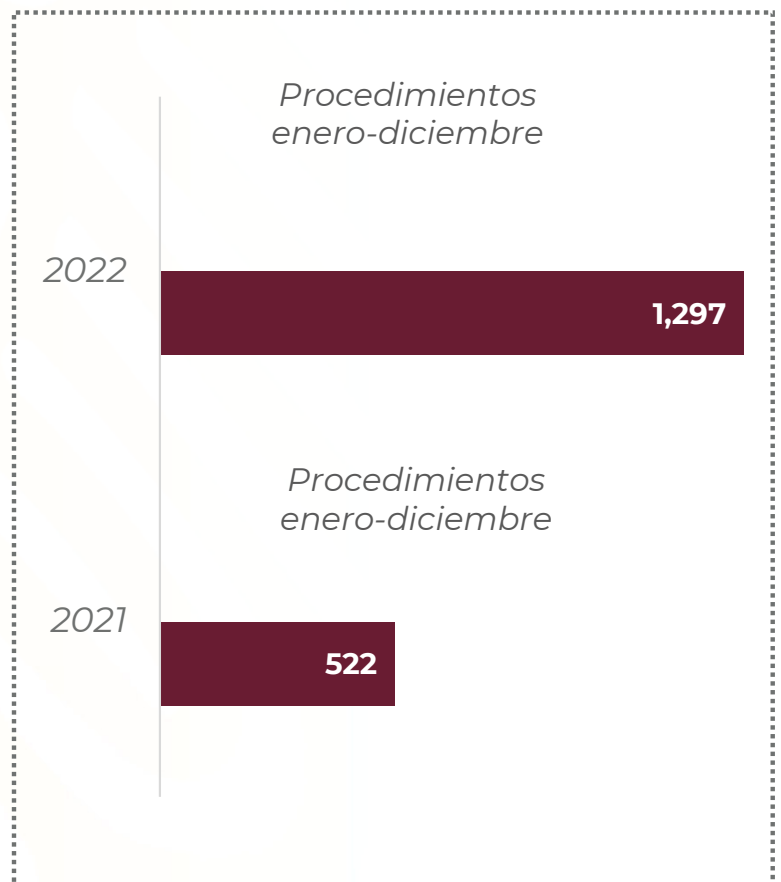
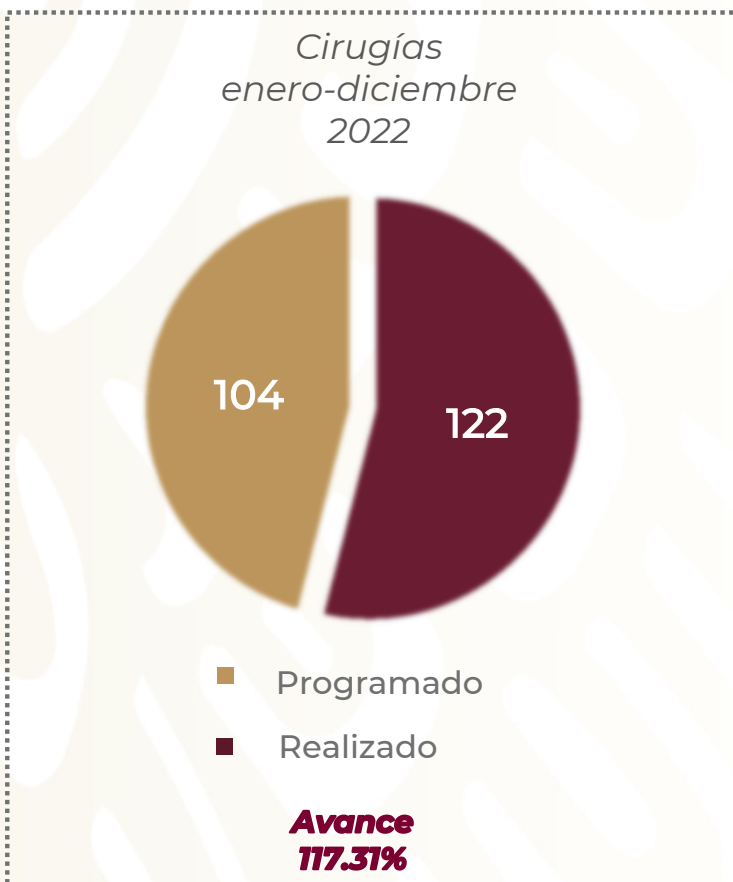
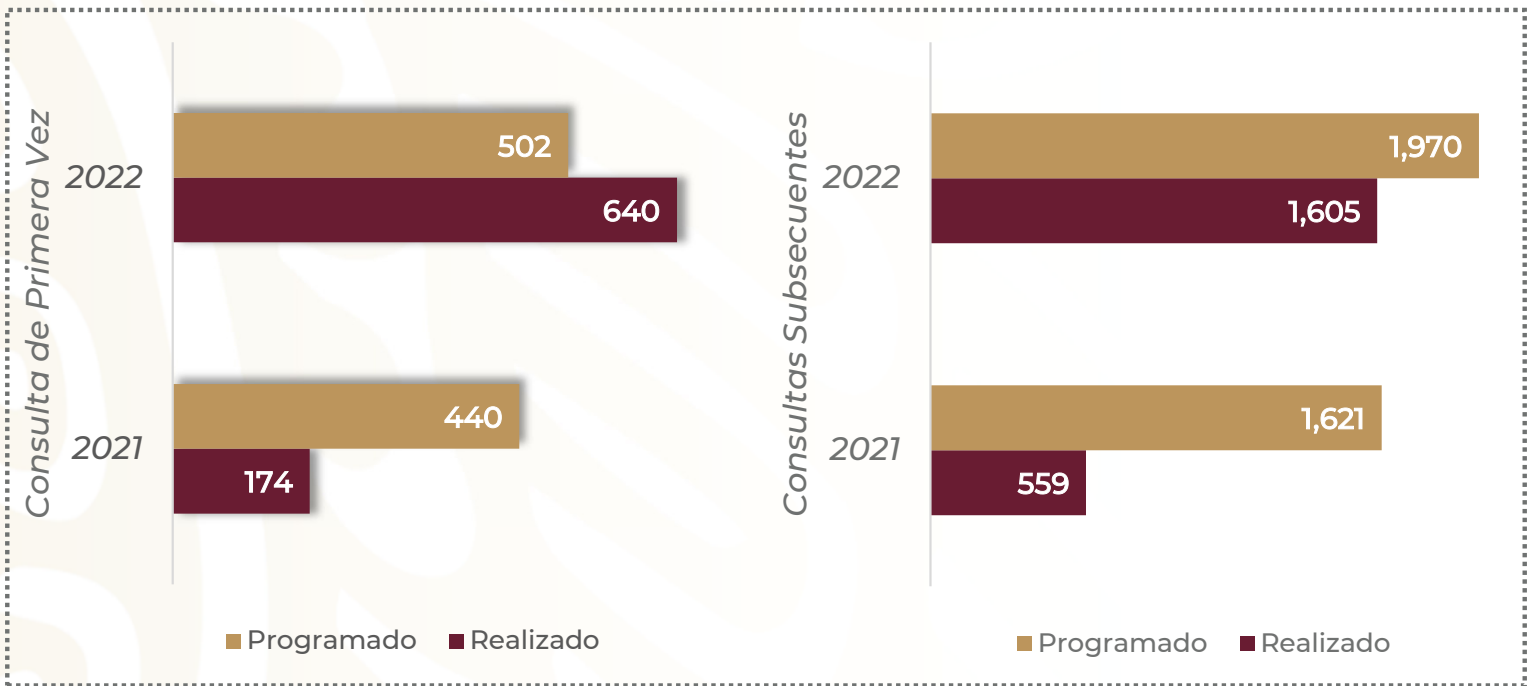
Actividad	Total	Hombres	Mujeres
Psicoterapia individual	1,264	332	932
Psicoterapia de apoyo	845	318	527
Psicoterapia psicooncología	118	22	96
Psicoterapia breve y de emergencia	53	18	35
Psicoterapia familiar	112	59	53
Psicoterapia médica familiar	0	0	0
Psicofisiológica	0	0	0
Psicoterapia de juego	38	25	13
Psicoterapia de juego en niños VIH	0	0	0
Psicoterapia de grupo	73	39	34
Hipnosis Ercksoniana	0	0	0
<b>TOTAL</b>	<b>2,503</b>	<b>813</b>	<b>1,690</b>

## SALUD MENTAL 404 - F

### Recursos Humanos enero - marzo 2022

Categoría	Turno					Total
	Completo	Matutino	Vespertino	Nocturno	Sab, dom y fest	
<b>Rama médica</b>						
Jefe de Servicios	0	1	0	0	0	1
Medico Especialista A	0	7	0	0	0	7
<b>Rama de enfermería</b>						
Enfermera General Titulada C	0	2	0	0	0	2
<b>Rama médica eventual</b>						
Medico Especialista A	0	1	1	0	0	2
<b>Rama paramédica</b>						
Técnico Laboratorista A	0	1	1	0	0	2
Psicólogo Clínico	0	15	2	0	0	17
Psicólogo Especializado	0	3	1	0	0	4
Laboratorista A	0	0	1	0	0	1
Tanatólogo	0	1	0	0	0	1
Afanadora	0	2	0	0	0	2
<b>Rama administrativa</b>						
Apoyo Administrativo en Salud A7	0	1	0	0	0	1
Apoyo Administrativo en Salud A6	0	3	0	0	0	3
Apoyo Administrativo en Salud A5	0	1	0	0	0	1
Apoyo Administrativo en Salud A2	0	1	0	0	0	1
<b>TOTAL</b>	<b>0</b>	<b>39</b>	<b>6</b>	<b>0</b>	<b>0</b>	<b>45</b>

## ESTOMATOLOGÍA 404 I



## ESTOMATOLOGÍA 404 - I

### Comparativo de Productividad enero - marzo 2021/2022

Actividad	2021				2022			
	Programado	Realizado	% de Avance	Status	Programado	Realizado	% de Avance	Status
Consultas de primera vez	440	174	39.55	R	502	640	127.49	V
Consultas subsecuentes	1,621	559	34.48	R	1,970	1,605	81.47	R
Interconsultas		38				93		
<b>Total, de consultas</b>	<b>2,061</b>	<b>771</b>	<b>37.41</b>	<b>R</b>	<b>2,472</b>	<b>2,338</b>	<b>94.58</b>	<b>A</b>
Intervenciones quirúrgicas	178	208	116.85	V	104	122	117.31	V
Procedimientos		522				1,297		

Semaforización	Estatus
Cumpliendo con el 97.00% o más de sus metas	V
Cumpliendo entre el 90.00% y el 96.99% de sus metas	A
Cumpliendo con el 89.99% o menos de sus metas	R


**No Aplica**



## ESTOMATOLOGÍA 404 - I

### Comparativo de Actividades enero - marzo 2022

Otras Actividades	2021	2022
Exodoncias	7	132
Tratamiento de ortodoncia y ortopedia funcional de los maxilares	94	418
Tratamientos periodontales (parodoncias)	150	169
Rehabilitación dental (obturaciones-amalgamas)	11	3
Tratamiento profilaxis	21	58
Impresiones dentales y modelos	13	75
Curaciones	123	187
Anestesias	1,068	1,348
Endodoncias	79	151
<b>TOTAL</b>	<b>1,566</b>	<b>2,541</b>

## ESTOMATOLOGÍA 404 - I

### Principales motivos de Consulta enero - marzo 2022

Código	Causa	Femenino	Masculino	Total	%
K076	Trastornos de la articulación temporomaxilar	313	61	374	16.00
K025	Caries con exposición pulpar	199	87	286	12.23
K083	Raíz dental retenida	136	98	234	10.01
K010	Dientes incluidos	110	85	195	8.34
K053	Periodontitis crónica	105	52	157	6.72
K071	Anomalías de la relación maxilobasilar	62	68	130	5.56
K021	Caries de la dentina	64	45	109	4.66
K040	Pulpitis	62	9	71	3.04
K051	Gingivitis crónica	45	15	60	2.57
K028	Otras caries dentales	38	21	59	2.52
K041	Necrosis de la pulpa	36	20	56	2.40
K047	Absceso periapical sin fistula	32	20	52	2.22
S026	Fractura del maxilar inferior	10	33	43	1.84
K122	Celulitis y absceso de boca	28	11	39	1.67
K022	Caries del cemento	21	15	36	1.54
K072	Anomalías de la relación entre los arcos dentarios	25	11	36	1.54
K073	Anomalías de la posición del diente	22	5	27	1.15
K038	Otras enfermedades especificadas de los tejidos duros de los dientes	17	7	24	1.03
K090	Quistes originados por el desarrollo de los dientes	10	7	17	0.73
S023	Fractura del suelo de la orbita	2	15	17	0.73
	Otros	206	110	316	13.52
<b>TOTAL</b>		<b>1,543</b>	<b>795</b>	<b>2,338</b>	<b>100.00</b>

## ESTOMATOLOGÍA 404 - I

### Principales motivos de Consulta por grupo de Edad y Sexo enero – marzo 2022

Causa	<1		1-4		5-14		15-19		20-24		25-44	
	f	m	f	m	f	m	f	m	f	m	f	m
Trastornos de la articulación temporomaxilar	0	0	0	0	2	1	8	3	20	6	78	15
Caries con exposición pulpar	0	0	0	0	0	0	6	1	12	5	54	24
Raíz dental retenida	0	0	0	0	0	0	0	1	1	1	30	20
Dientes incluidos	0	0	0	0	4	5	15	8	12	23	54	39
Periodontitis crónica	0	0	0	0	0	0	2	0	11	2	27	15
Anomalías de la relación maxilobasilar	0	0	0	0	6	0	8	12	16	30	28	26
Caries de la dentina	0	0	0	0	0	0	1	0	3	0	22	20
Pulpitis	0	0	0	0	0	0	5	0	0	0	38	1
Gingivitis crónica	0	0	0	0	0	2	2	1	4	1	13	4
Otras caries dentales	0	0	0	0	0	0	0	0	1	4	17	8
Necrosis de la pulpa	0	0	0	0	0	0	2	0	0	4	24	7
Absceso periapical sin fistula	0	0	0	0	0	0	0	0	3	0	7	10
Fractura del maxilar inferior	0	0	0	0	0	0	0	0	7	7	0	15
Celulitis y absceso de boca	0	0	0	0	0	0	10	0	0	1	2	2
Caries del cemento	0	0	0	0	0	0	0	1	0	1	11	7
Anomalías de la relación entre los arcos dentarios	0	0	0	0	0	0	1	2	8	4	14	5
Anomalías de la posición del diente	0	0	0	0	0	0	2	2	9	2	10	0
Otras enfermedades especificadas de los tejidos duros de los dientes	0	0	0	0	0	0	0	0	0	1	8	0
Quistes originados por el desarrollo de los dientes	0	0	0	0	0	0	1	3	1	1	5	1
Fractura del suelo de la orbita	0	0	0	0	0	0	0	4	0	3	2	7
Otros	1	0	0	0	3	9	6	12	20	17	48	26
<b>TOTAL</b>	<b>1</b>	<b>0</b>	<b>0</b>	<b>0</b>	<b>15</b>	<b>17</b>	<b>69</b>	<b>50</b>	<b>128</b>	<b>113</b>	<b>492</b>	<b>252</b>

## ESTOMATOLOGÍA 404 - I

### Principales motivos de Consulta por grupo de Edad y Sexo enero - marzo 2022

Causa	45 - 59		60 - 64		65 o +		Total, Femenino	Total, Masculino	Total, general
	f	m	f	m	f	m			
Trastornos de la articulación temporomaxilar	130	21	29	5	46	10	313	61	374
Caries con exposición pulpar	66	23	17	12	44	22	199	87	286
Raíz dental retenida	67	31	12	6	26	39	136	98	234
Dientes incluidos	22	8	1	2	2	0	110	85	195
Periodontitis crónica	31	16	11	4	23	15	105	52	157
Anomalías de la relación maxilobasilar	4	0	0	0	0	0	62	68	130
Caries de la dentina	23	16	5	4	10	5	64	45	109
Pulpitis	11	7	5	1	3	0	62	9	71
Gingivitis crónica	7	5	6	0	13	2	45	15	60
Otras caries dentales	15	3	1	2	4	4	38	21	59
Necrosis de la pulpa	4	2	3	7	3	0	36	20	56
Absceso periapical sin fistula	18	8	1	2	3	0	32	20	52
Fractura del maxilar inferior	0	7	2	4	1	0	10	33	43
Celulitis y absceso de boca	15	3	0	5	1	0	28	11	39
Caries del cemento	4	4	2	2	4	0	21	15	36
Anomalías de la relación entre los arcos dentarios	2	0	0	0	0	0	25	11	36
Anomalías de la posición del diente	1	1	0	0	0	0	22	5	27
Otras enfermedades especificadas de los tejidos duros de los dientes	6	6	2	0	1	0	17	7	24
Quistes originados por el desarrollo de los dientes	3	1	0	1	0	0	10	7	17
Fractura del suelo de la orbita	0	1	0	0	0	0	2	15	17
Otros	86	28	14	6	28	12	206	110	316
<b>TOTAL</b>	<b>515</b>	<b>191</b>	<b>111</b>	<b>63</b>	<b>212</b>	<b>109</b>	<b>1,543</b>	<b>795</b>	<b>2,338</b>

## ESTOMATOLOGÍA 404 - I

### Principales Cirugías y Procedimientos enero - marzo 2022

Código	Causa	Femenino	Masculino	Total
00.F9	Curación de herida	172	137	309
89.31	Examen dental	114	84	198
23.09	Extracción de otro diente	81	51	132
00.F1	Ajuste de aparatos ortomaxilofaciales	80	38	118
87.12	Otra radiografía dental	76	22	98
23.71	Tratamiento de conducto radicular con irrigación	60	23	83
27.29	Otros procedimientos diagnósticos sobre cavidad oral	60	15	75
23.70	Conducto radicular, no especificado de otra manera	50	18	68
96.54	Eliminación de sarro, pulido y desbridamiento de dientes	41	17	58
00.F6	Colocación de aparatos ortomaxilofaciales	35	6	41
97.38	Retirada de suturas de cabeza y cuello (retirada de puntos)	21	19	40
23.19	Otra extracción quirúrgica de diente	23	16	39
76.76	Reducción de mandíbula abierta en quirófano	7	25	32
23.11	Extracción de raíz residual	22	6	28
89.08	Otra consulta	15	8	23
23.19	Otra extracción quirúrgica de diente en quirófano	2	14	16
247X	Aplicación de dispositivo ortodóntico	12	4	16
76.65	Osteoplastia [osteotomía] segmentaria de maxilar	2	4	6
23.73	Apicectomía	4	1	5
242X	Gingivoplastia	5	0	5
	Otros	18	11	29
<b>TOTAL</b>		<b>900</b>	<b>519</b>	<b>1,419</b>

## ESTOMATOLOGÍA 404 - I

### Principales Cirugías y Procedimientos por grupo de Edad y Sexo enero - marzo 2022

Causa	<1		1-4		5-14		15-19		20-24		25-44	
	f	m	f	m	f	m	f	m	f	m	f	m
Curación de herida	0	0	0	0	2	8	17	16	20	27	44	47
Examen dental	0	0	1	0	0	1	4	6	6	15	44	24
Extracción de otro diente	0	0	0	0	0	1	0	0	2	1	22	4
Ajuste de aparatos ortomaxilofaciales	0	0	0	0	1	0	7	7	18	15	35	15
Otra radiografía dental	0	0	0	0	0	0	6	0	0	1	33	7
Tratamiento de conducto radicular con irrigación	0	0	0	0	0	0	1	1	7	1	14	13
Otros procedimientos diagnósticos sobre cavidad oral	0	0	0	0	1	1	2	0	4	5	16	3
Conducto radicular, no especificado de otra manera	0	0	0	0	0	0	3	0	0	2	38	6
Eliminación de sarro, pulido y desbridamiento de dientes	0	0	0	0	0	0	1	1	8	1	12	6
Colocación de aparatos ortomaxilofaciales	0	0	0	0	4	0	1	0	1	1	13	2
Retirada de suturas de cabeza y cuello (retirada de puntos)	0	0	0	0	0	0	1	3	5	5	7	7
Otra extracción quirúrgica de diente	0	0	0	1	1	1	1	3	5	2	13	6
Reducción de mandíbula abierta en quirófano	0	0	0	0	0	0	1	4	3	6	3	12
Extracción de raíz residual	0	0	0	0	0	0	0	0	0	0	3	0
Otra consulta	0	0	0	0	0	0	1	0	0	1	7	0
Otra extracción quirúrgica de diente en quirófano	0	0	0	0	1	0	0	0	0	0	0	8
Aplicación de dispositivo ortodóntico	0	0	0	0	1	0	0	0	2	0	6	3
Osteoplastia [osteotomía] segmentaria de maxilar	0	0	0	0	0	1	0	1	0	0	1	0
Apicectomía	0	0	0	0	0	0	0	0	0	0	1	1
Gingivoplastia	0	0	0	0	0	0	1	0	3	0	0	0
Otros	0	0	1	0	0	0	0	0	4	1	4	5
<b>TOTAL</b>	<b>0</b>	<b>0</b>	<b>2</b>	<b>1</b>	<b>11</b>	<b>13</b>	<b>47</b>	<b>42</b>	<b>88</b>	<b>84</b>	<b>316</b>	<b>169</b>

## ESTOMATOLOGÍA 404 - I

### Principales Cirugías y Procedimientos por grupo de Edad y Sexo enero - marzo 2022

Causa	45 - 59		60 - 64		65 o +		Total, Femenino	Total, masculino	Total, General
	f	m	f	m	f	m			
Curación de herida	57	22	6	9	26	8	172	137	309
Examen dental	35	18	6	8	18	12	114	84	198
Extracción de otro diente	32	16	4	6	21	23	81	51	132
Ajuste de aparatos ortomaxilofaciales	14	1	3	0	2	0	80	38	118
Otra radiografía dental	24	8	9	5	4	1	76	22	98
Tratamiento de conducto radicular con irrigación	22	6	8	0	8	2	60	23	83
Otros procedimientos diagnósticos sobre cavidad oral	30	6	5	0	2	0	60	15	75
Conducto radicular, no especificado de otra manera	6	4	2	5	1	1	50	18	68
Eliminación de sarro, pulido y desbridamiento de dientes	17	5	1	3	2	1	41	17	58
Colocación de aparatos ortomaxilofaciales	11	3	4	0	1	0	35	6	41
Retirada de suturas de cabeza y cuello (retirada de puntos)	8	1	0	1	0	2	21	19	40
Otra extracción quirúrgica de diente	3	3	0	0	0	0	23	16	39
Reducción de mandíbula abierta en quirófano	0	3	0	0	0	0	7	25	32
Extracción de raíz residual	10	5	3	0	6	1	22	6	28
Otra consulta	5	6	2	1	0	0	15	8	23
Otra extracción quirúrgica de diente en quirófano	1	3	0	0	0	3	2	14	16
Aplicación de dispositivo ortodóntico	2	1	0	0	1	0	12	4	16
Osteoplastia [osteotomía] segmentaria de maxilar	0	2	1	0	0	0	2	4	6
Apicectomía	3	0	0	0	0	0	4	1	5
Gingivoplastia	1	0	0	0	0	0	5	0	5
Otros	7	1	1	1	1	3	18	11	29
<b>TOTAL</b>	<b>288</b>	<b>114</b>	<b>55</b>	<b>39</b>	<b>93</b>	<b>57</b>	<b>900</b>	<b>519</b>	<b>1,419</b>

## ESTOMATOLOGÍA 404 - I

### Productividad de Láser enero - marzo 2022

Servicio	Total
Endodoncia	97
Endodoncia con laser	0
Gingivectomía	0
Desensibilización laser dental	17
Drenado laser	2
Apicectomía	0
Toma de radiografía periapical	98
Terapia de endodoncia con laser	0
Obturación de resina laser	0
Curación inicio de endodoncias	0
<b>TOTAL</b>	<b>214</b>

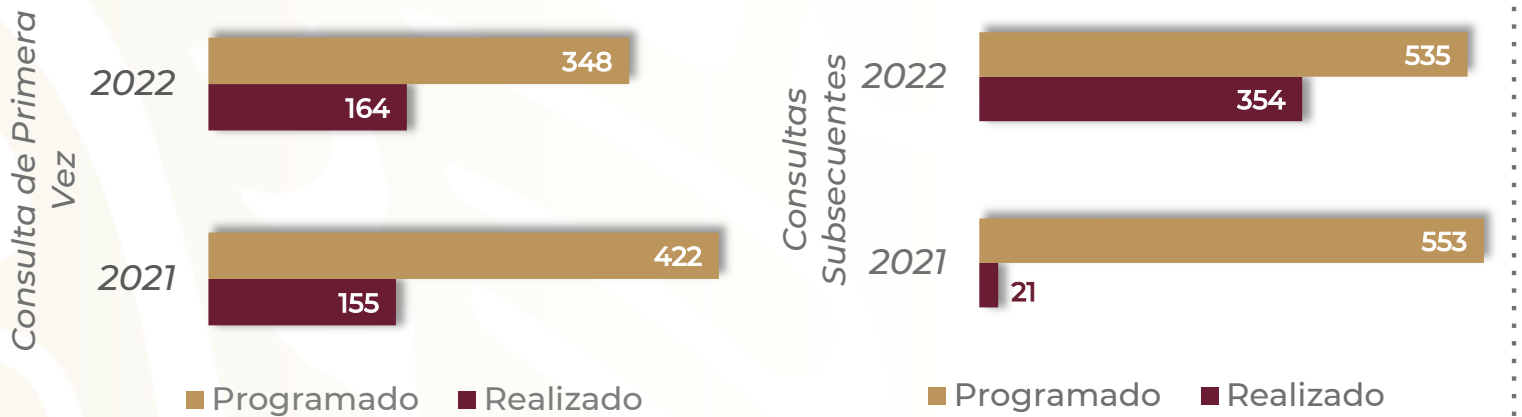


## ESTOMATOLOGÍA 404 - I

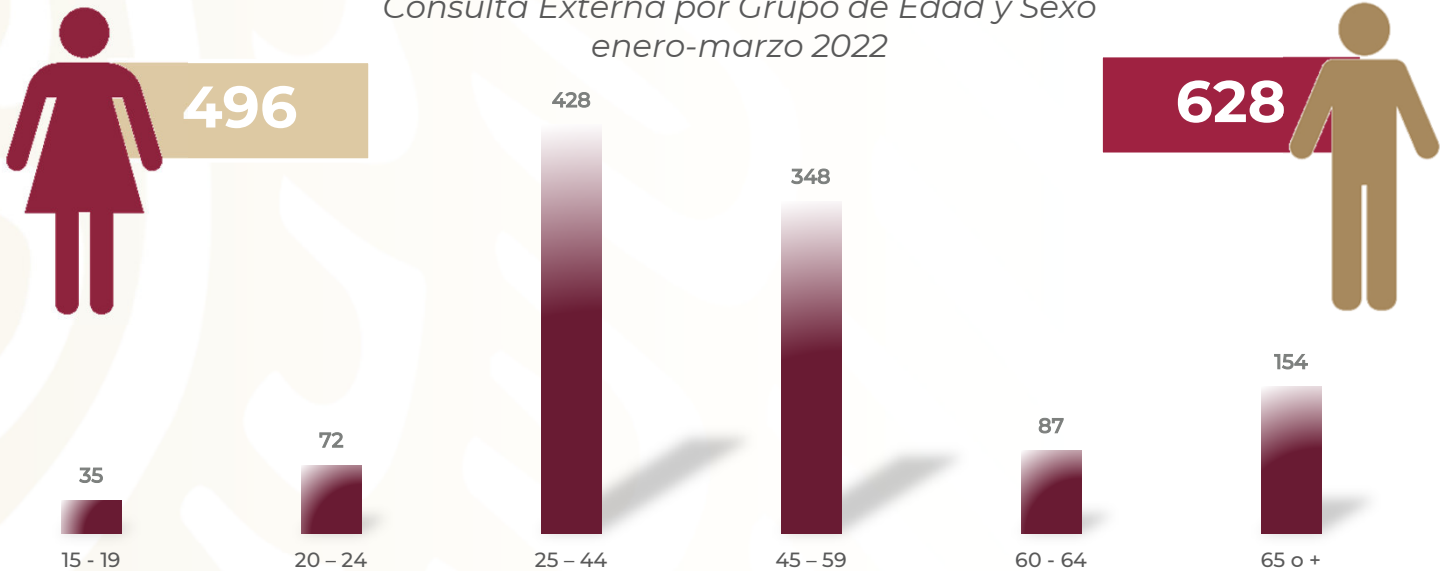
### Recursos Humanos enero - marzo 2022

Categoría	Turno					Total
	Completo	Matutino	Vespertino	Nocturno	Sab, dom y fest	
<b>Rama médica</b>						
Jefe de Servicios	0	1	0	0	0	1
Cirujano Dentista Especializado	0	2	0	0	0	2
Médico General A	0	1	0	0	0	1
Cirujano Dentista A	0	3	1	0	0	4
Cirujano Maxilofacial	0	2	0	0	0	2
Cirujano Dentista B	0	3	0	0	0	3
<b>Rama de enfermería</b>						
Enfermera Jefe de Servicios	0	1	0	0	0	1
Enfermera General Titulada B	0	2	0	0	0	2
Enfermera General Titulada C	0	0	1	0	0	1
<b>Rama administrativa</b>						
Apoyo Administrativo en Salud A4	0	2	0	0	0	2
Apoyo Administrativo en Salud A3	0	1	0	0	0	1
<b>Total</b>	<b>0</b>	<b>18</b>	<b>2</b>	<b>0</b>	<b>0</b>	<b>20</b>

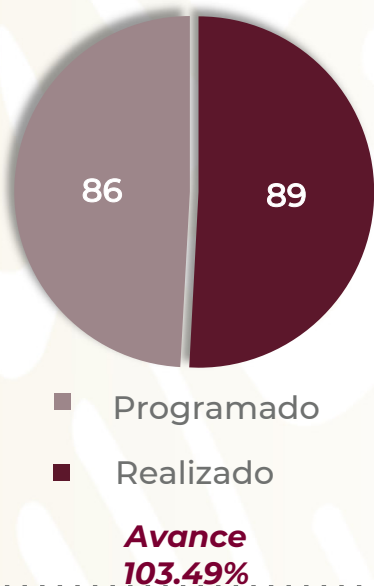
# INFECTOLOGÍA 405 A



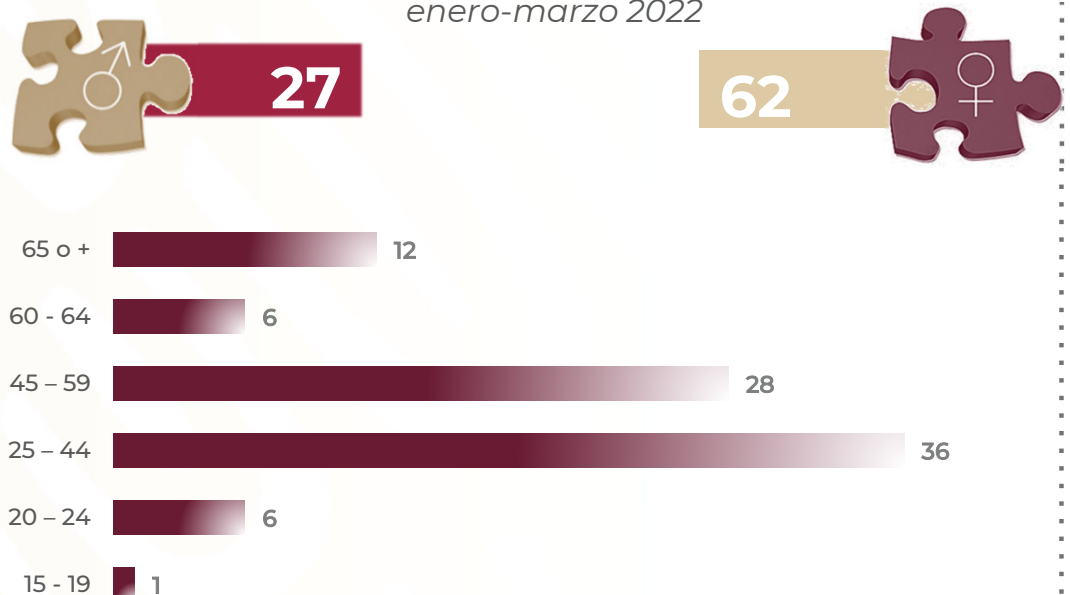
Consulta Externa por Grupo de Edad y Sexo  
enero-marzo 2022



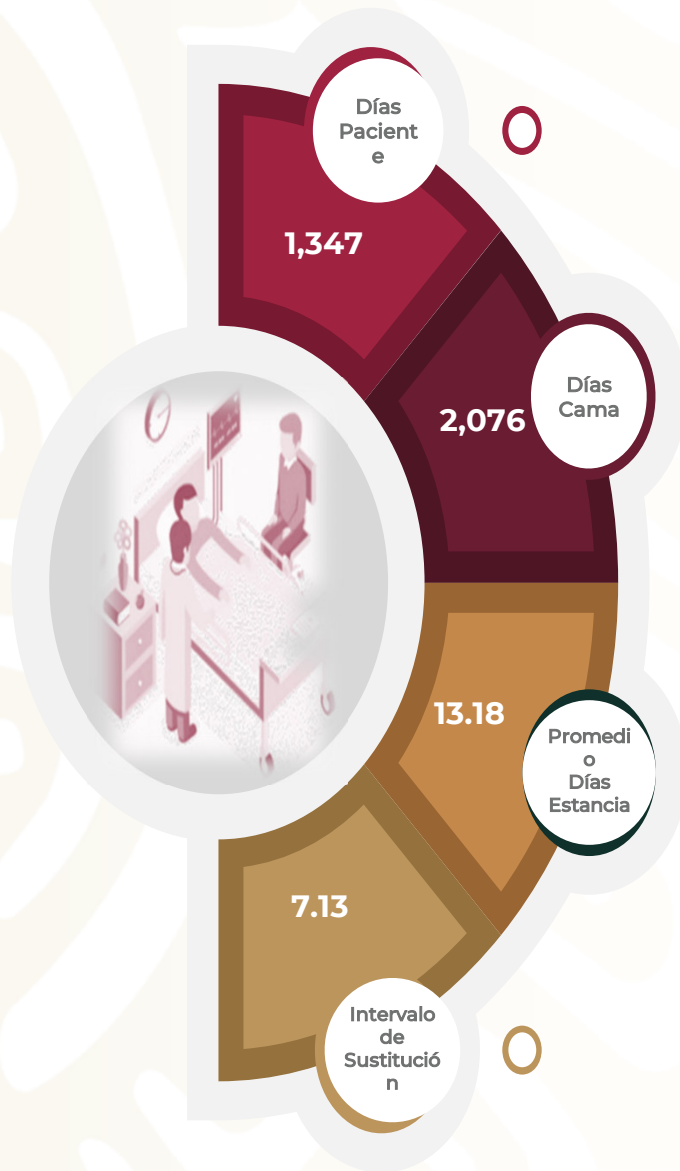
Egresos  
enero-marzo 2022



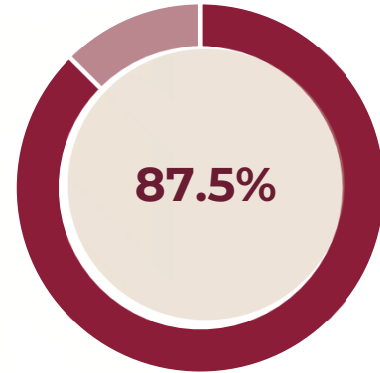
Egresos por Grupo de Edad y Sexo  
enero-marzo 2022



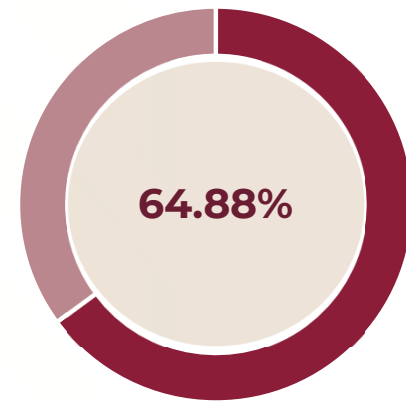
# INFECTOLOGÍA 405 A



% Ocupación Hospitalaria enero-marzo 2021



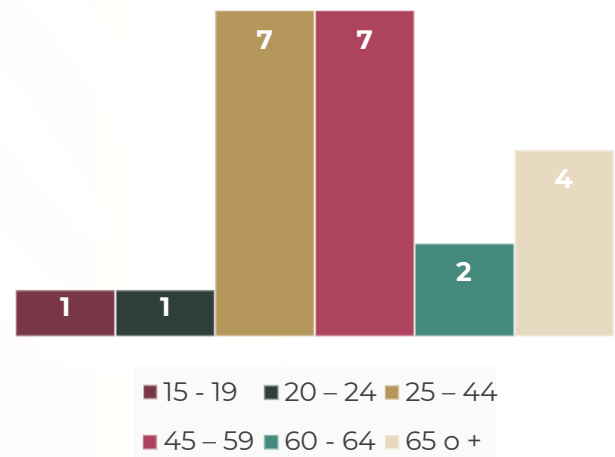
% Ocupación Hospitalaria enero-marzo 2022



Defunciones por Sexo enero-marzo 2022



Defunciones por Grupo de Edad enero-marzo 2022



## INFECTOLOGÍA 405 - A

### Comparativo de Productividad enero - marzo 2021/2022

Actividad	2021				2022			
	Progra- mado	Realizado	% de Avance	Status	Progra- mado	Realizado	% de Avance	Status
Consultas de primera vez	422	155	36.73	R	348	164	47.13	R
Consultas subsecuentes	553	21	3.80	R	535	354	66.17	R
Interconsultas		214				606		
<b>Total, de consultas</b>	<b>975</b>	<b>390</b>	<b>40.00</b>	<b>R</b>	<b>883</b>	<b>1,124</b>	<b>127.29</b>	<b>V</b>
Ingresos		110				104		
Egresos	42	112	266.67	V	86	89	103.49	V
Días paciente	838	1,477	176.25	V	1,295	1,347	104.02	V
Días cama	1,350	1,688	125.04	V	1,800	2,076	115.33	V
Porcentaje de ocupación	62.07	87.50	140.96	V	71.94	64.88	90.18	A

Semaforización	Estatus
Cumpliendo con el 97.00% o más de sus metas	V
Cumpliendo entre el 90.00% y el 96.99% de sus metas	A
Cumpliendo con el 89.99% o menos de sus metas	R

 No Aplica

## INFECTOLOGÍA 405 - A

### Principales motivos de Consulta enero - marzo 2022

Código	Causa	Femenino	Masculino	Total	%
B24X	Enfermedad por virus de la inmunodeficiencia humana [VIH], sin otra especificación	24	92	116	10.32
B208	Enfermedad por VIH, resultante en otras enfermedades infecciosas o parasitarias	8	43	51	4.54
A41801	Sepsis abdominal	19	24	43	3.83
J18902	Neumonía nosocomial o asociada a cuidados de la salud	16	25	41	3.65
B182	Hepatitis viral tipo C crónica	13	15	28	2.49
D70X	Agranulocitosis	17	11	28	2.49
U071	Enfermedad respiratoria aguda debida a coronavirus (sarscov2,covid-19) Confirmado	14	14	28	2.49
B238	Enfermedad por VIH, resultante en otras afecciones especificadas	2	23	25	2.22
J159	Neumonía bacteriana, no especificada	9	16	25	2.22
D24X	Tumor benigno de la mama	23	0	23	2.05
K650	Peritonitis aguda	9	11	20	1.78
K658	Otras peritonitis	8	12	20	1.78
A41802	Sepsis bacteriana relacionada a cateter	4	14	18	1.60
J189	Neumonía, no especificada	11	7	18	1.60
M726	Fascitis necrotizante	8	10	18	1.60
A419	Sepsis, no especificada	3	13	16	1.42
N390	Infección de vías urinarias, sitio no especificado	10	6	16	1.42
N39001	Infección urinaria del tracto superior	11	5	16	1.42
G008	Otras meningitis bacterianas	10	4	14	1.25
L0281	Absceso profundo de cuello	7	6	13	1.16
	Otros	270	277	547	48.67
<b>TOTAL</b>		<b>496</b>	<b>628</b>	<b>1,124</b>	<b>100.00</b>

## INFECTOLOGÍA 405 - A

### Principales motivos de Consulta por grupo de Edad y Sexo enero - marzo 2022

Causa	15 - 19		20 - 24		25 - 44		45 - 59	
	f	m	f	m	f	m	f	m
Enfermedad por virus de la inmunodeficiencia humana [VIH], sin otra especificación	0	1	1	3	8	52	13	31
Enfermedad por VIH, resultante en otras enfermedades infecciosas o parasitarias	0	0	1	3	5	21	2	16
Sepsis abdominal	2	2	0	0	7	4	3	8
Neumonía nosocomial o asociada a cuidados de la salud	1	0	3	0	1	2	6	14
Hepatitis viral tipo C crónica	0	0	0	1	1	5	3	5
Agranulocitosis	0	1	2	4	11	4	1	1
Enfermedad respiratoria aguda debida a coronavirus (sarscov2,covid-19) Confirmado	0	0	1	1	5	2	3	6
Enfermedad por VIH, resultante en otras afecciones especificadas	0	1	0	0	0	12	2	7
Neumonía bacteriana, no especificada	0	0	2	0	3	7	4	5
Tumor benigno de la mama	0	0	0	0	19	0	4	0
Peritonitis aguda	0	0	0	0	5	2	2	4
Otras peritonitis	1	2	0	3	2	2	5	5
Sepsis bacteriana relacionada a cateter	0	0	0	0	3	6	0	8
Neumonía, no especificada	0	0	0	0	0	2	4	1
Fascitis necrotizante	0	0	0	0	0	3	4	4
Sepsis, no especificada	0	0	0	3	3	9	0	1
Infección de vías urinarias, sitio no especificado	0	1	0	0	3	1	3	1
Infección urinaria del tracto superior	0	0	2	0	3	2	3	1
Otras meningitis bacterianas	0	0	0	1	7	1	3	2
Absceso profundo de cuello	0	0	0	0	1	6	2	0
Otros	14	9	19	22	92	106	80	81
<b>TOTAL</b>	<b>18</b>	<b>17</b>	<b>31</b>	<b>41</b>	<b>179</b>	<b>249</b>	<b>147</b>	<b>201</b>

## INFECTOLOGÍA 405 - A

### Principales motivos de Consulta por grupo de Edad y Sexo enero - marzo 2022

Causa	60 - 64		65 o +		Total, Femenino	Total, Masculino	Total, general
	f	m	f	m			
Enfermedad por virus de la inmunodeficiencia humana [VIH], sin otra especificación	1	0	1	5	24	92	116
Enfermedad por VIH, resultante en otras enfermedades infecciosas o parasitarias	0	0	0	3	8	43	51
Sepsis abdominal	2	7	5	3	19	24	43
Neumonía nosocomial o asociada a cuidados de la salud	1	4	4	5	16	25	41
Hepatitis viral tipo C crónica	2	4	7	0	13	15	28
Agranulocitosis	0	1	3	0	17	11	28
Enfermedad respiratoria aguda debida a coronavirus (sarscov2,covid-19) Confirmado	3	3	2	2	14	14	28
Enfermedad por VIH, resultante en otras afecciones especificadas	0	3	0	0	2	23	25
Neumonía bacteriana, no especificada	0	0	0	4	9	16	25
Tumor benigno de la mama	0	0	0	0	23	0	23
Peritonitis aguda	1	1	1	4	9	11	20
Otras peritonitis	0	0	0	0	8	12	20
Sepsis bacteriana relacionada a cateter	0	0	1	0	4	14	18
Neumonía, no especificada	4	0	3	4	11	7	18
Fascitis necrotizante	0	1	4	2	8	10	18
Sepsis, no especificada	0	0	0	0	3	13	16
Infección de vías urinarias, sitio no especificado	3	0	1	3	10	6	16
Infección urinaria del tracto superior	1	0	2	2	11	5	16
Otras meningitis bacterianas	0	0	0	0	10	4	14
Absceso profundo de cuello	2	0	2	0	7	6	13
Otros	17	26	48	33	270	277	547
<b>Total</b>	<b>37</b>	<b>50</b>	<b>84</b>	<b>70</b>	<b>496</b>	<b>628</b>	<b>1,124</b>

## INFECTOLOGÍA 405 - A

### Principales Diagnósticos de Egresos enero – marzo 2022

Código	Causa	Femenino	Masculino	Total
U071	Enfermedad respiratoria aguda debida a coronavirus (sarscov2,covid-19) Confirmado	10	24	34
B209	Enfermedad por VIH, resultante en enfermedad infecciosa o parasitaria no especificada	0	4	4
B222	Enfermedad por VIH, resultante en síndrome caquético	0	4	4
B206	Enfermedad por VIH, resultante en neumonía por Pneumocystis Carinii	1	2	3
B451	Criptococosis cerebral	0	3	3
A521	Neurosifilis sintomática	0	2	2
B24X	Enfermedad por virus de la inmunodeficiencia humana [VIH], sin otra especificación	1	1	2
E111	Diabetes mellitus tipo 2, con cetoacidosis	0	2	2
E872	Acidosis	0	2	2
J960	Insuficiencia respiratoria aguda	2	0	2
M726	Fascitis necrotizante	1	1	2
A153	Tuberculosis del pulmón, confirmada por medios no especificados	1	0	1
A182	Linfadenopatía periférica tuberculosa	1	0	1
A239	Brucelosis, no especificada	0	1	1
A410	Sepsis débrida a staphylococcus aureus	1	0	1
A528	Sífilis tardía, latente	0	1	1
B200	Enfermedad por VIH, resultante en infección por micobacterias	0	1	1
B202	Enfermedad por VIH, resultante en enfermedad por citomegalovirus	0	1	1
B203	Enfermedad por VIH, resultante en otras infecciones virales	1	0	1
B204	Enfermedad por VIH, resultante en candidiasis	0	1	1
	Otros	8	12	20
<b>TOTAL</b>		<b>27</b>	<b>62</b>	<b>89</b>



## INFECTOLOGÍA 405 - A

### Principales Diagnósticos de Egresos por grupo de Edad y Sexo enero - marzo 2022

Causa	15 - 19		20 - 24		25 - 44		45 - 59	
	f	m	f	m	f	m	f	m
Enfermedad respiratoria aguda debida a coronavirus (sarscov2,covid-19) Confirmado	0	0	1	1	2	4	3	12
Enfermedad por VIH, resultante en enfermedad infecciosa o parasitaria no especificada	0	0	0	0	0	4	0	0
Enfermedad por VIH, resultante en síndrome caquéctico	0	0	0	0	0	3	0	1
Enfermedad por VIH, resultante en neumonía por Pneumocystis Carinii	0	0	0	1	1	1	0	0
Criptococosis cerebral	0	0	0	0	0	2	0	1
Neurosifilis sintomática	0	0	0	1	0	0	0	1
Enfermedad por virus de la inmunodeficiencia humana [VIH], sin otra especificación	0	0	0	0	1	1	0	0
Diabetes mellitus tipo 2, con cetoacidosis	0	0	0	0	0	0	0	2
Acidosis	0	0	0	0	0	2	0	0
Insuficiencia respiratoria aguda	0	0	0	0	0	0	0	0
Fascitis necrotizante	0	0	0	0	0	0	0	1
Tuberculosis del pulmón, confirmada por medios no especificados	0	0	0	0	0	0	1	0
Linfadenopatía periférica tuberculosa	0	0	0	0	0	0	0	0
Brucelosis, no especificada	0	0	0	1	0	0	0	0
Sepsis débrida a staphylococcus aureus	0	0	0	0	1	0	0	0
Sífilis tardía, latente	0	0	0	1	0	0	0	0
Enfermedad por VIH, resultante en infección por micobacterias	0	0	0	0	0	1	0	0
Enfermedad por VIH, resultante en enfermedad por citomegalovirus	0	0	0	0	0	1	0	0
Enfermedad por VIH, resultante en otras infecciones virales	0	0	0	0	1	0	0	0
Enfermedad por VIH, resultante en candidiasis	0	0	0	0	0	1	0	0
Otros	0	1	0	0	4	6	2	4
<b>TOTAL</b>	<b>0</b>	<b>1</b>	<b>1</b>	<b>5</b>	<b>10</b>	<b>26</b>	<b>6</b>	<b>22</b>

## INFECTOLOGÍA 405 - A

### Principales Diagnósticos de Egresos por grupo de Edad y Sexo enero - marzo 2022

Causa	60 - 64		65 o +		Total, Femenino	Total, Masculino	Total, General
	f	m	f	m			
Enfermedad respiratoria aguda debida a coronavirus (sarscov2,covid-19) Confirmado	2	1	2	6	10	24	34
Enfermedad por VIH, resultante en enfermedad infecciosa o parasitaria no especificada	0	0	0	0	0	4	4
Enfermedad por VIH, resultante en síndrome caquético	0	0	0	0	0	4	4
Enfermedad por VIH, resultante en neumonía por Pneumocystis Carinii	0	0	0	0	1	2	3
Criptococosis cerebral	0	0	0	0	0	3	3
Neurosifilis sintomática	0	0	0	0	0	2	2
Enfermedad por virus de la inmunodeficiencia humana [VIH], sin otra especificación	0	0	0	0	1	1	2
Diabetes mellitus tipo 2, con cetoacidosis	0	0	0	0	0	2	2
Acidosis	0	0	0	0	0	2	2
Insuficiencia respiratoria aguda	1	0	1	0	2	0	2
Fascitis necrotizante	0	0	1	0	1	1	2
Tuberculosis del pulmón, confirmada por medios no especificados	0	0	0	0	1	0	1
Linfadenopatía periférica tuberculosa	0	0	1	0	1	0	1
Brucelosis, no especificada	0	0	0	0	0	1	1
Sepsis débrida a staphylococcus aureus	0	0	0	0	1	0	1
Sífilis tardía, latente	0	0	0	0	0	1	1
Enfermedad por VIH, resultante en infección por micobacterias	0	0	0	0	0	1	1
Enfermedad por VIH, resultante en enfermedad por citomegalovirus	0	0	0	0	0	1	1
Enfermedad por VIH, resultante en otras infecciones virales	0	0	0	0	1	0	1
Enfermedad por VIH, resultante en candidiasis	0	0	0	0	0	1	1
Otros	2	0	0	1	8	12	20
<b>TOTAL</b>	<b>5</b>	<b>1</b>	<b>5</b>	<b>7</b>	<b>27</b>	<b>62</b>	<b>89</b>

## INFECTOLOGÍA 405 - A

### Principales causas de Defunción enero - marzo 2022

Código	Causa	Femenino	Masculino	Total
U071	Enfermedad respiratoria aguda debida a coronavirus (sarscov2,covid-19) Confirmado	1	3	4
E872	Acidosis	0	2	2
J960	Insuficiencia respiratoria aguda	2	0	2
M726	Fascitis necrotizante	1	1	2
A239	Brucelosis, no especificada	0	1	1
B24X	Enfermedad por virus de la inmunodeficiencia humana [VIH], sin otra especificación	1	0	1
B451	Criptococosis cerebral	0	1	1
E878	Otros trastornos del equilibrio de los electrolitos y de los líquidos, no clasificados en otra parte	0	1	1
G936	Edema cerebral	0	1	1
I620	Hemorragia subdural (aguda) (no traumática)	0	1	1
J18902	Neumonía nosocomial o asociada a cuidados de la salud	0	1	1
R522	Otro dolor crónico	0	1	1
R572	Choque séptico	1	0	1
R652	Síndrome de respuesta inflamatoria sistémica de origen no infeccioso, sin falla orgánica	1	0	1
R688	Otros síntomas y signos generales especificados	0	1	1
S723	Fractura de la diáfisis del fémur	1	0	1
<b>TOTAL</b>		<b>8</b>	<b>14</b>	<b>22</b>

## INFECTOLOGÍA 405 - A

### Principales causas de Defunción por grupo de Edad y Sexo enero – marzo 2022

Causa	15 - 19		20 - 24		25 - 44		45 - 59	
	f	m	f	m	f	m	f	m
Enfermedad respiratoria aguda debida a coronavirus (sarscov2,covid-19) Confirmado	0	0	0	0	0	0	0	2
Acidosis	0	0	0	0	0	2	0	0
Insuficiencia respiratoria aguda	0	0	0	0	0	0	0	0
Fascitis necrotizante	0	0	0	0	0	0	0	1
Brucelosis, no especificada	0	0	0	1	0	0	0	0
Enfermedad por virus de la inmunodeficiencia humana [VIH], sin otra especificación	0	0	0	0	1	0	0	0
Criptococosis cerebral	0	0	0	0	0	0	0	1
Otros trastornos del equilibrio de los electrolitos y de los líquidos, no clasificados en otra parte	0	0	0	0	0	0	0	1
Edema cerebral	0	1	0	0	0	0	0	0
Hemorragia subdural (aguda) (no traumática)	0	0	0	0	0	1	0	0
Neumonía nosocomial o asociada a cuidados de la salud	0	0	0	0	0	0	0	1
Otro dolor crónico	0	0	0	0	0	1	0	0
Choque séptico	0	0	0	0	1	0	0	0
Síndrome de respuesta inflamatoria sistémica de origen no infeccioso, sin falla orgánica	0	0	0	0	0	0	0	0
Otros síntomas y signos generales especificados	0	0	0	0	0	1	0	0
Fractura de la diáfisis del fémur	0	0	0	0	0	0	1	0
<b>TOTAL</b>	<b>0</b>	<b>1</b>	<b>0</b>	<b>1</b>	<b>2</b>	<b>5</b>	<b>1</b>	<b>6</b>

## INFECTOLOGÍA 405 - A

### Principales causas de Defunción por grupo de Edad y Sexo enero - marzo 2022

Causa	60 - 64		65 o +		Total, Femenino	Total, Masculino	Total, General
	f	m	f	m			
Enfermedad respiratoria aguda debida a coronavirus (sarscov2,covid-19) Confirmado	0	0	1	1	1	3	4
Acidosis	0	0	0	0	0	2	2
Insuficiencia respiratoria aguda	1	0	1	0	2	0	2
Fascitis necrotizante	0	0	1	0	1	1	2
Brucelosis, no especificada	0	0	0	0	0	1	1
Enfermedad por virus de la inmunodeficiencia humana [VIH], sin otra especificación	0	0	0	0	1	0	1
Criptococosis cerebral	0	0	0	0	0	1	1
Otros trastornos del equilibrio de los electrolitos y de los líquidos, no clasificados en otra parte	0	0	0	0	0	1	1
Edema cerebral	0	0	0	0	0	1	1
Hemorragia subdural (aguda) (no traumática)	0	0	0	0	0	1	1
Neumonía nosocomial o asociada a cuidados de la salud	0	0	0	0	0	1	1
Otro dolor crónico	0	0	0	0	0	1	1
Choque séptico	0	0	0	0	1	0	1
Síndrome de respuesta inflamatoria sistémica de origen no infeccioso, sin falla orgánica	1	0	0	0	1	0	1
Otros síntomas y signos generales especificados	0	0	0	0	0	1	1
Fractura de la diáfisis del fémur	0	0	0	0	1	0	1
<b>TOTAL</b>	<b>2</b>	<b>0</b>	<b>3</b>	<b>1</b>	<b>8</b>	<b>14</b>	<b>22</b>

## INFECTOLOGÍA 405 - A

### Principales Egresos de Terapia Intensiva enero - marzo 2022

Código	Causa	Femenino	Masculino	Total
U071	Enfermedad respiratoria aguda debida a coronavirus (sarscov2,covid-19) Confirmado	7	9	16
R572	Choque séptico	3	0	3
E872	Acidosis	0	2	2
J98501	Mediastinitis	2	0	2
K460	Hernia abdominal no especificada, con obstrucción, sin gangrena	2	0	2
M726	Fascitis necrotizante	1	1	2
A239	Brucelosis, no especificada	0	1	1
B208	Enfermedad por VIH, resultante en otras enfermedades infecciosas o parasitarias	0	1	1
I639	Infarto cerebral, no especificado	0	1	1
J128	Neumonía debida a otros virus	1	0	1
L021	Absceso cutáneo, furúnculo y ántrax del cuello	1	0	1
R522	Otro dolor crónico	0	1	1
R652	Síndrome de respuesta inflamatoria sistémica de origen no infeccioso, sin falla orgánica	1	0	1
S069	Traumatismo intracraneal, no especificado	0	1	1
S522	Fractura de la diáfisis del cubito	0	1	1
S723	Fractura de la diáfisis del fémur	1	0	1
<b>TOTAL</b>		<b>19</b>	<b>18</b>	<b>37</b>

## INFECTOLOGÍA 405 - A

### Principales Egresos de Terapia Intensiva por grupo de Edad y Sexo enero - marzo 2022

Causa	15 - 19		20 - 24		25 - 44		45 - 59	
	f	m	f	m	f	m	f	m
Enfermedad respiratoria aguda debida a coronavirus (sarscov2,covid-19) Confirmado	0	0	0	0	3	2	1	2
Choque séptico	0	0	0	0	2	0	0	0
Acidosis	0	0	0	0	0	2	0	0
Mediastinitis	0	0	0	0	2	0	0	0
Hernia abdominal no especificada, con obstrucción, sin gangrena	0	0	0	0	2	0	0	0
Fascitis necrotizante	0	0	0	0	0	0	0	1
Brucelosis, no especificada	0	0	0	1	0	0	0	0
Enfermedad por VIH, resultante en otras enfermedades infecciosas o parasitarias	0	0	0	0	0	1	0	0
Infarto cerebral, no especificado	0	0	0	0	0	0	0	1
Neumonía debida a otros virus	0	0	0	0	0	0	0	0
Absceso cutáneo, furúnculo y ántrax del cuello	0	0	0	0	0	0	1	0
Otro dolor crónico	0	0	0	0	0	1	0	0
Síndrome de respuesta inflamatoria sistémica de origen no infeccioso, sin falla orgánica	0	0	0	0	0	0	0	0
Traumatismo intracraneal, no especificado	0	0	0	0	0	1	0	0
Fractura de la diáfisis del cubito	0	0	0	1	0	0	0	0
Fractura de la diáfisis del fémur	0	0	0	0	0	0	1	0
<b>TOTAL</b>	<b>0</b>	<b>0</b>	<b>0</b>	<b>2</b>	<b>9</b>	<b>7</b>	<b>3</b>	<b>4</b>

## INFECTOLOGÍA 405 - A

### Principales Egresos de Terapia Intensiva por grupo de Edad y Sexo enero - marzo 2022

Causa	60 - 64		65 o +		Total, Femenino	Total, Masculino	Total, General
	f	m	f	m			
Enfermedad respiratoria aguda debida a coronavirus (sarscov2,covid-19) Confirmado	2	0	1	5	7	9	16
Choque séptico	0	0	1	0	3	0	3
Acidosis	0	0	0	0	0	2	2
Mediastinitis	0	0	0	0	2	0	2
Hernia abdominal no especificada, con obstrucción, sin gangrena	0	0	0	0	2	0	2
Fascitis necrotizante	0	0	1	0	1	1	2
Brucelosis, no especificada	0	0	0	0	0	1	1
Enfermedad por VIH, resultante en otras enfermedades infecciosas o parasitarias	0	0	0	0	0	1	1
Infarto cerebral, no especificado	0	0	0	0	0	1	1
Neumonía debida a otros virus	1	0	0	0	1	0	1
Absceso cutáneo, furúnculo y ántrax del cuello	0	0	0	0	1	0	1
Otro dolor crónico	0	0	0	0	0	1	1
Síndrome de respuesta inflamatoria sistémica de origen no infeccioso, sin falla orgánica	1	0	0	0	1	0	1
Traumatismo intracraneal, no especificado	0	0	0	0	0	1	1
Fractura de la diáfisis del cubito	0	0	0	0	0	1	1
Fractura de la diáfisis del fémur	0	0	0	0	1	0	1
<b>TOTAL</b>	<b>4</b>	<b>0</b>	<b>3</b>	<b>5</b>	<b>19</b>	<b>18</b>	<b>37</b>



## INFECTOLOGÍA 405 - A

### Principales Defunciones de Terapia Intensiva enero - marzo 2022

Código	Causa	Femenino	Masculino	Total
U071	Enfermedad respiratoria aguda debida a coronavirus (SARSCoV2,COVID-19) Confirmado	1	3	4
M726	Fascitis necrotizante	1	1	2
R572	Choque séptico	2	0	2
A239	Brucelosis, no especificada	0	1	1
E872	Acidosis	0	1	1
K460	Hernia abdominal no especificada, con obstrucción, sin gangrena	1	0	1
R522	Otro dolor crónico	0	1	1
R652	Síndrome de respuesta inflamatoria sistémica de origen no infeccioso, sin falla orgánica	1	0	1
S723	Fractura de la diáfisis del fémur	1	0	1
<b>TOTAL</b>		<b>7</b>	<b>7</b>	<b>14</b>

## INFECTOLOGÍA 405 - A

### Principales Defunciones de Terapia Intensiva por grupo de Edad y Sexo enero - marzo 2022

Causa	15 - 19		20 - 24		25 - 44		45 - 59	
	f	m	f	m	f	m	f	m
Enfermedad respiratoria aguda debida a coronavirus (SARSCoV2, COVID-19) Confirmado	0	0	0	0	0	0	0	2
Fascitis necrotizante	0	0	0	0	0	0	0	1
Choque séptico	0	0	0	0	1	0	0	0
Brucelosis, no especificada	0	0	0	1	0	0	0	0
Acidosis	0	0	0	0	0	1	0	0
Hernia abdominal no especificada, con obstrucción, sin gangrena	0	0	0	0	1	0	0	0
Otro dolor crónico	0	0	0	0	0	1	0	0
Síndrome de respuesta inflamatoria sistémica de origen no infeccioso, sin falla orgánica	0	0	0	0	0	0	0	0
Fractura de la diáfisis del fémur	0	0	0	0	0	0	1	0
<b>TOTAL</b>	<b>0</b>	<b>0</b>	<b>0</b>	<b>1</b>	<b>2</b>	<b>2</b>	<b>1</b>	<b>3</b>

## INFECTOLOGÍA 405 - A

### Principales Defunciones de Terapia Intensiva por grupo de Edad y Sexo enero – marzo 2022

Causa	60 - 64		65 o +		Total, femenino	Total, masculino	Total, General
	f	m	f	m			
Enfermedad respiratoria aguda debida a coronavirus (SARSCoV2, COVID-19) Confirmado	0	0	1	1	1	3	4
Fascitis necrotizante	0	0	1	0	1	1	2
Choque séptico	0	0	1	0	2	0	2
Brucelosis, no especificada	0	0	0	0	0	1	1
Acidosis	0	0	0	0	0	1	1
Hernia abdominal no especificada, con obstrucción, sin gangrena	0	0	0	0	1	0	1
Otro dolor crónico	0	0	0	0	0	1	1
Síndrome de respuesta inflamatoria sistémica de origen no infeccioso, sin falla orgánica	1	0	0	0	1	0	1
Fractura de la diáfisis del fémur	0	0	0	0	1	0	1
<b>TOTAL</b>	<b>1</b>	<b>0</b>	<b>3</b>	<b>1</b>	<b>7</b>	<b>7</b>	<b>14</b>

## INFECTOLOGÍA 405 - A

### Recursos Humanos enero - marzo 2022

Categoría	Turno					Total
	Completo	Matutino	Vespertino	Nocturno	Sab, dom y fest	
<b>Rama médica</b>						
Medico Especialista A	0	1	1	1	0	3
Medico General A	0	0	0	1	0	1
Medico Especialista B	0	4	1	0	0	5
Medico Especialista C	0	6	0	0	0	6
<b>Rama de enfermería</b>						
Jefe de Enfermeras C	0	0	1	0	0	1
Enfermera General Titulada A	0	4	2	6	0	12
Auxiliar de Enfermera A	0	0	4	0	0	4
Enfermera General Titulada B	0	3	0	2	0	5
Auxiliar de Enfermera B	0	0	1	0	0	1
Enfermera Especialista B	0	2	0	0	0	2
Enfermera General Titulada C	0	4	5	5	0	14
Enfermera Especialista C	0	4	1	1	0	6
<b>Rama paramédica</b>						
Cocinero en Hospital	0	0	0	0	1	1
Inhaloterapeuta eventual	0	0	1	0	2	3
Inhaloterapeuta	0	1	0	0	0	1
Afanadora	0	7	3	7	1	18
Camillero	0	0	1	0	0	1
<b>Rama médica eventual</b>						
Medico Especialista A	0	1	2	1	2	6
Medico General A	0	0	0	1	1	2
<b>Rama paramédica eventual</b>						
Afanadora	0	1	3	1	2	7
Camillero	0	0	2	2	0	4
<b>Rama administrativa</b>						
Soporte Administrativo C	1	0	0	0	0	1
Apoyo Administrativo en Salud A7	0	1	0	0	1	2
Apoyo Administrativo en Salud A6	0	1	0	0	0	1
Apoyo Administrativo en Salud A5	0	1	0	0	0	1
Apoyo Administrativo en Salud A4	0	3	0	0	1	4
Apoyo Administrativo en Salud A3	0	0	1	0	1	2
<b>TOTAL</b>	<b>1</b>	<b>44</b>	<b>29</b>	<b>28</b>	<b>12</b>	<b>114</b>

## FARMACOLOGÍA CLÍNICA 405 - E

### Actividades del Programa Perfil Metabólico Neonatal enero - marzo 2022

Área	Mes			
	Enero	Febrero	Marzo	Total
Alojamiento conjunto	73	59	76	208
Cunero Terapia	52	66	68	186
Farmacología clínica	45	43	50	138
Nuevo Hospital Obregón	21	14	23	58
<b>Total, recién nacidos</b>	<b>191</b>	<b>182</b>	<b>217</b>	<b>590</b>
Total, de estudios, por 11 pruebas realizadas	2,101	2,002	2,387	6,490
Pruebas alteradas (1º muestra positiva)	22	17	23	62
No. Recién nacidos para confirmar resultado 2da muestra	18	15	28	61
Número de pruebas realizadas en 2ª muestra positiva)	32	27	41	100
Educación para la salud (platicas a padres)	116	72	163	351

## FARMACOLOGÍA CLÍNICA 405 - E

### Analitos alterados primera muestra enero - marzo 2022

Área	Mes			Total
	Enero	Febrero	Marzo	
Hormona estimulante de la tiroides neonatal	1	2	1	4
Tiroxina neonatal	11	5	11	27
17 a hidroxiprogesterona neonatal	1	4	2	7
Tripsinogeno inmunorreactivo neonatal	0	0	1	1
Glucosa 6 fosfato deshidrogenasa neonatal	0	2	1	3
Galactosa 1 fosfato	6	0	2	8
Galactosa 1 uridil transferasa	0	0	0	0
Biotinidasa	0	0	1	1
Fenilalanina (Técnica inmunoensayo)	1	0	0	1
Índice Fenilalanina / Tirosina	1	1	1	3
Fenilalanina (Técnica espectrometría masas / masas)	0	0	0	0
Leucina + Isoleucina - Hidroxiprolina	1	0	4	5
Valina	0	0	0	0
Arginina	0	0	1	1
Tirosina	0	0	0	0
Ornitina	0	0	0	0
Metionina	0	0	0	0
Citrulina	0	0	0	0
Acilcarnitina	0	1	0	1
Propionilcarnitina	0	0	0	0
Glutarilcarnitina + 3hidroxi-hexanoilcarnitina	0	1	1	2
Tetradecanoilcarnitina	0	0	0	0
Hemoglobina anormal	0	0	0	0
<b>Pruebas alteradas 1º muestra</b>	<b>22</b>	<b>17</b>	<b>25</b>	<b>64</b>
Recién nacidos con pruebas normales	153	150	166	469
<b>Recién nacidos alterados 1º muestra</b>	<b>20</b>	<b>17</b>	<b>23</b>	<b>60</b>
<b>Total, Recién Nacidos evaluados</b>	<b>173</b>	<b>167</b>	<b>189</b>	<b>529</b>

## FARMACOLOGÍA CLÍNICA 405 - E

### Analitos analizados segunda muestra enero - marzo 2022

Área	Mes			Total
	Enero	Febrero	Marzo	
Hormona estimulante de la tiroides neonatal	8	8	11	27
Tiroxina neonatal	8	8	11	27
17 a hidroxiprogesterona neonatal	2	1	3	6
Tripsinogeno inmunorreactivo neonatal	0	0	0	0
Glucosa 6 fosfato deshidrogenasa neonatal	0	0	1	1
Galactosa 1 fosfato	4	2	0	6
Galactosa uridil transferasa	4	2	0	6
Biotinidasa	2	3	2	7
Fenilalanina (técnica inmunoensayo)	0	0	1	1
Fenilalanina (técnica espectrometría MS/MS)	0	0	1	1
Índice Fenilalanina / Tirosina	0	1	2	3
Leucina + Isoleucina - Hidroxiprolina	4	0	4	8
Glicina	0	1	0	1
Arginina	0	0	1	1
Acetilcarnitina	0	1	2	3
Propionilcarnitina	0	0	1	1
Acilcarnitina	0	0	0	0
Glutarilcarnitina+3hidroxi-hexanoilcarnitina	0	0	1	1
Pruebas analizadas en 2a muestra	32	27	41	100
Recién nacidos analizados en 2a. Muestra	18	15	28	61
Total, de recién nacidos 1a. y 2a. muestra	191	182	217	590

## FARMACOLOGÍA CLÍNICA 405 - E

### Analitos alterados segunda muestra enero - marzo 2022

Área	Mes			
	Enero	Febrero	Marzo	Total
Hormona estimulante de la tiroides neonatal	0	1	0	1
Hormona tiroidea	2	0	3	5
17 a hidroxiprogesterona neonatal	0	1	0	1
Biotinidasa	0	0	0	0
Leucina - Isoleucina	1	0	0	1
Hemoglobina anormal	0	0	0	0
Acilcarnitina	0	0	0	0
Glutarilcarnitina-3hidroxi-hexanoilcarnitina	0	0	0	0
Pruebas sospechosas en (2a muestra positiva)	3	2	3	8
Recién nacidos sospechosos	2	2	3	7



## FARMACOLOGÍA CLÍNICA 405 - E

### Número de Recién Nacidos Tamizados y pruebas realizadas enero – marzo 2022


Mes	Número de Recién Nacidos	Número de Pruebas Realizadas
Enero	191	2,101
Febrero	182	2,002
Marzo	217	2,387
<b>TOTAL</b>	<b>590</b>	<b>6,490</b>

## FARMACOLOGÍA CLÍNICA 405 - E

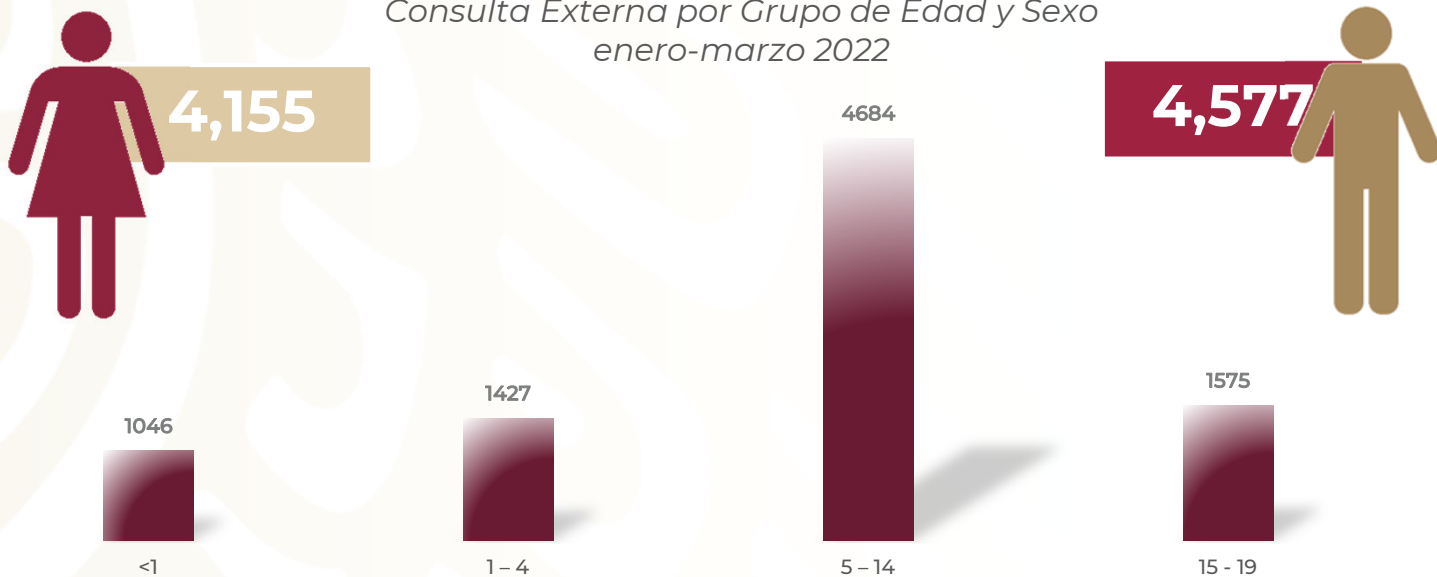
### Recursos Humanos enero - marzo 2022

Categoría	Turno					Total
	Completo	Matutino	Vespertino	Nocturno	Sab, dom y fest	
<b>Rama médica</b>						
Jefe de Servicios	0	1	0	0	0	1
Médico Especialista A	0	1	0	0	0	1
<b>Rama de enfermería</b>						
Jefe de Enfermeras C	0	1	0	0	0	1
Enfermera General Titulada C	0	1	0	0	0	1
<b>Rama administrativa</b>						
Apoyo Administrativo en Salud A6	0	1	0	0	0	1
<b>TOTAL</b>	<b>0</b>	<b>5</b>	<b>0</b>	<b>0</b>	<b>0</b>	<b>5</b>

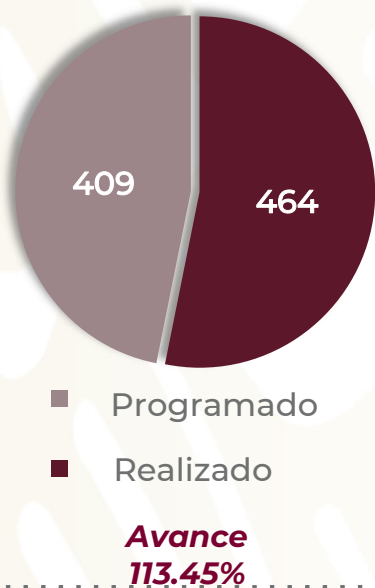
## PEDIATRIA 406 B



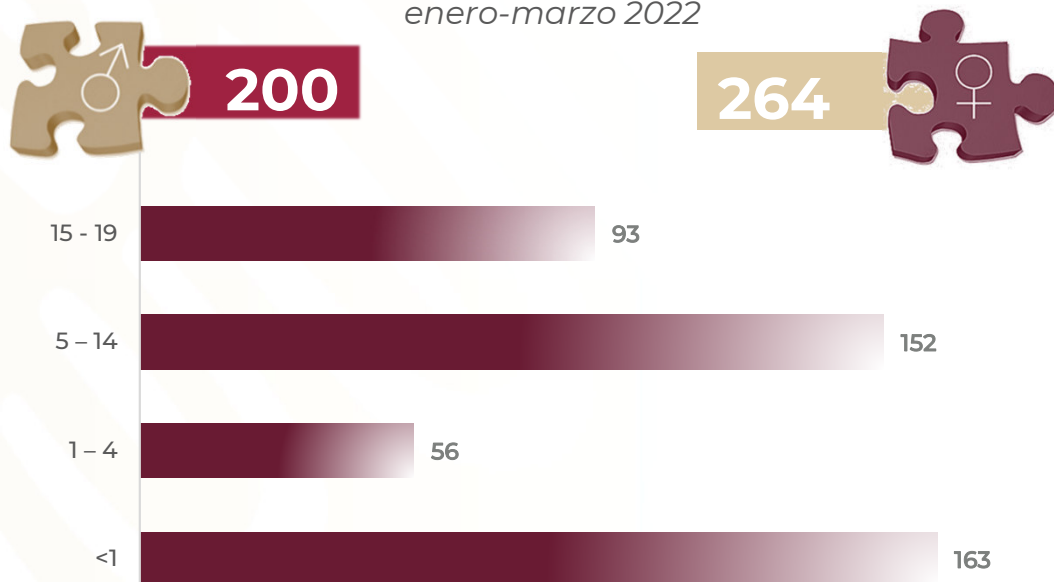
Consulta Externa por Grupo de Edad y Sexo  
enero-marzo 2022



Egresos  
enero-marzo 2022

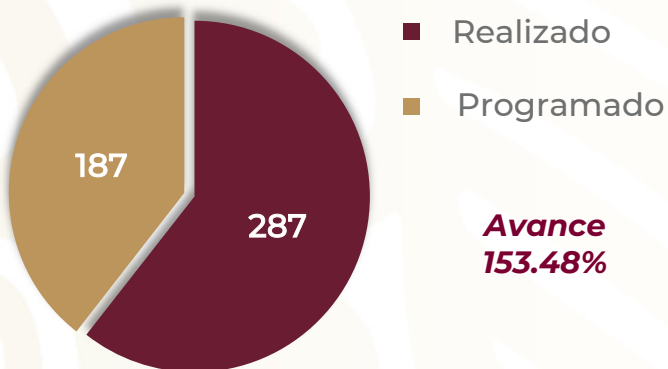


Egresos por Grupo de Edad y Sexo  
enero-marzo 2022



## PEDIATRIA 406 B

Cirugías  
enero-marzo 2022



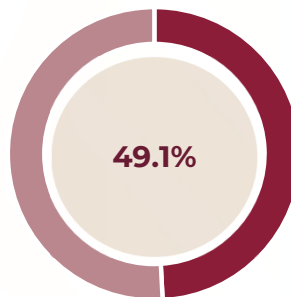
Procedimientos  
enero-marzo 2022



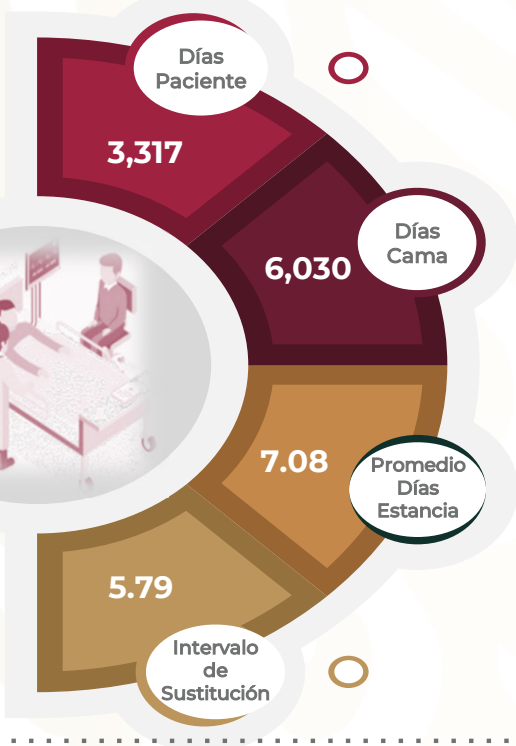
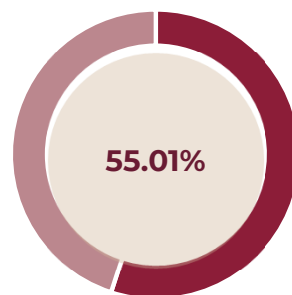
Procedimientos  
enero-marzo 2021



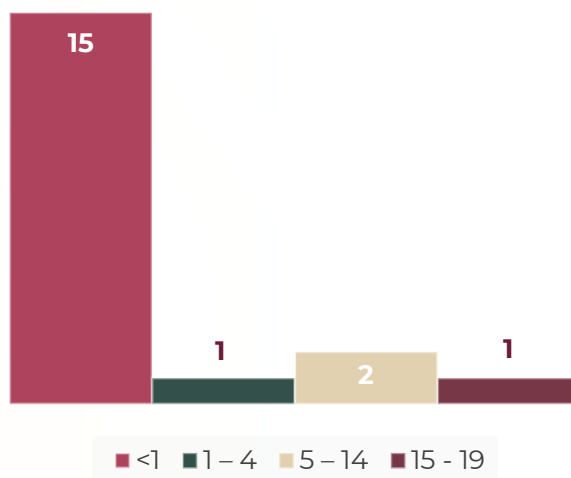
% Ocupación  
Hospitalaria  
enero-marzo 2021



% Ocupación  
Hospitalaria  
enero-marzo 2022



Defunciones por Grupo de Edad  
enero-marzo 2022



Defunciones por Sexo  
enero-marzo 2022



## PEDIATRÍA 406 - B

### Comparativo de Productividad enero - marzo 2021 / 2022

Actividad	2021				2022			
	Programado	Realizado	% de Avance	Status	Programado	Realizado	% de Avance	Status
Consultas de primera vez	2,628	422	16.06	R	2,811	2,944	104.73	V
Consultas subsecuentes	3,687	968	26.25	R	4,383	5,646	128.82	V
Urgencias	1,525	965	63.28	R	2,850	2,184	76.63	R
Interconsultas		74				142		
<b>Total, de consultas</b>	<b>7,840</b>	<b>2,429</b>	<b>30.98</b>	<b>R</b>	<b>10,044</b>	<b>10,916</b>	<b>108.68</b>	<b>V</b>
Ingresos		340				481		
Egresos	336	335	99.70	V	409	464	113.45	V
Intervenciones quirúrgicas	178	208	116.85	V	187	287	153.48	V
Procedimientos		295				2,002		
Días paciente	2,330	2,961	127.08	V	2,330	3,317	142.36	V
Días cama	2,970	6,030	203.03	V	2,970	6,030	203.03	V
Porcentaje de ocupación	78.45	49.10	62.59	R	87.57	55.01	62.82	R

Semaforización	Estatus
Cumpliendo con el 97.00% o más de sus metas	V
Cumpliendo entre el 90.00% y el 96.99% de sus metas	A
Cumpliendo con el 89.99% o menos de sus metas	R

No Aplica

## PEDIATRÍA 406 - B

### Principales motivos de Consulta enero - marzo 2022

Código	Causa	Femenino	Masculino	Total	%
K028	Otras caries dentales	240	281	521	5.97
K070	Anomalías evidentes del tamaño de los maxilares	200	191	391	4.48
E669	Obesidad, no especificada	201	176	377	4.32
C910	Leucemia linfoblástica aguda [LLA]	127	125	252	2.89
J302	Otra rinitis alérgica estacional	94	95	189	2.16
F320	Episodio depresivo leve	114	61	175	2.00
K021	Caries de la dentina	68	94	162	1.86
K022	Caries del cemento	72	78	150	1.72
K025	Caries con exposición pulpar	79	63	142	1.63
K219	Enfermedad del reflujo gastroesofágico sin esofagitis	57	67	124	1.42
K073	Anomalías de la posición del diente	71	50	121	1.39
K075	Anomalías dentofaciales funcionales	69	52	121	1.39
G402	Epilepsia y síndromes epilépticos sintomáticos relacionados con localizaciones (focales)(parciales) y con ataques parciales complejos	52	63	115	1.32
L700	Acné vulgar	58	57	115	1.32
L209	Dermatitis atópica, no especificada	57	46	103	1.18
J304	Rinitis alérgica, no especificada	31	60	91	1.04
K071	Anomalías de la relación maxilobasilar	44	47	91	1.04
E660	Obesidad debida a exceso de calorías	35	51	86	0.98
Q531	Testículo no descendido, unilateral	0	80	80	0.92
J459	Asma, no especificado	32	47	79	0.90
	Otros	2,454	2,793	5,247	60.09
<b>TOTAL</b>		<b>4,155</b>	<b>4,577</b>	<b>8,732</b>	<b>100.00</b>

## PEDIATRÍA 406 - B

### Principales motivos de Consulta por grupo de Edad y Sexo enero - marzo 2022

Causa	<1		1-4		5-14		15-19		Total, Fem.	Total, Mas.	Total, General
	f	m	f	m	f	m	f	m			
Otras caries dentales	1	2	66	73	153	180	20	26	240	281	521
Anomalías evidentes del tamaño de los maxilares	0	0	6	10	121	147	73	34	200	191	391
Obesidad, no especificada	0	3	5	3	116	143	80	27	201	176	377
Leucemia linfoblástica aguda [LLA]	0	0	5	27	111	67	11	31	127	125	252
Otra rinitis alérgica estacional	1	0	10	12	63	72	20	11	94	95	189
Episodio depresivo leve	0	0	0	0	79	46	35	15	114	61	175
Caries de la dentina	1	0	11	20	50	67	6	7	68	94	162
Caries del cemento	0	0	11	10	55	62	6	6	72	78	150
Caries con exposición pulpar	0	0	30	27	45	36	4	0	79	63	142
Enfermedad del reflujo gastroesofágico sin esofagitis	22	30	16	20	16	16	3	1	57	67	124
Anomalías de la posición del diente	0	0	1	3	37	33	33	14	71	50	121
Anomalías dentofaciales funcionales	0	0	3	3	43	39	23	10	69	52	121
Epilepsia y síndromes epilépticos sintomáticos relacionados con localizaciones (focales)(parciales) y con ataques parciales complejos	1	3	10	12	32	28	9	20	52	63	115
Acné vulgar	0	0	0	0	23	29	35	28	58	57	115
Dermatitis atópica, no especificada	4	9	20	14	28	21	5	2	57	46	103
Rinitis alérgica, no especificada	0	0	6	5	21	46	4	9	31	60	91
Anomalías de la relación maxilobasilar	0	0	0	1	21	36	23	10	44	47	91
Obesidad debida a exceso de calorías	0	1	2	1	21	41	12	8	35	51	86
Testículo no descendido, unilateral	0	5	0	32	0	40	0	3	0	80	80
Asma, no especificado	1	0	6	7	22	35	3	5	32	47	79
Otros	452	510	407	532	1,101	1,342	494	409	2,454	2,793	5,247
<b>TOTAL</b>	<b>483</b>	<b>563</b>	<b>615</b>	<b>812</b>	<b>2,158</b>	<b>2,526</b>	<b>899</b>	<b>676</b>	<b>4,155</b>	<b>4,577</b>	<b>8,732</b>

## PEDIATRÍA 406 - B

### Principales diagnósticos de Egresos enero - marzo 2022

Código	Causa	Femenino	Masculino	Total
C910	Leucemia linfoblástica aguda [LLA]	21	29	50
P220	Síndrome de dificultad respiratoria del recién nacido	10	20	30
K358	Otras apendicitis agudas, y las no especificadas	7	22	29
P369	Sepsis bacteriana del recién nacido, no especificada	8	15	23
P073	Otros recién nacidos pretérmino	7	9	16
P599	Ictericia neonatal, no especificada	4	6	10
U071	Enfermedad respiratoria aguda debida a coronavirus (sarscov2,covid-19) Confirmado	3	7	10
J159	Neumonía bacteriana, no especificada	5	1	6
C692	Tumor maligno de la retina	5	0	5
Z382	Producto único, lugar de nacimiento no especificado	3	2	5
C490	Tumor maligno del tejido conjuntivo y tejido blando de la cabeza, cara y cuello	4	0	4
K353	Apendicitis aguda con peritonitis localizada	0	4	4
K37X	Apendicitis, no especificada	4	0	4
Q273	Malformación arteriovenosa periférica	3	1	4
C413	Tumor maligno de la costilla, esternón y clavícula	3	0	3
C929	Leucemia mieloide, sin otra especificación	3	0	3
D180	Hemangioma, de cualquier sitio	3	0	3
J189	Neumonía, no especificada	3	0	3
J219	Bronquiolitis aguda, no especificada	0	3	3
N390	Infección de vías urinarias, sitio no especificado	2	1	3
	Otros	102	144	246
<b>TOTAL</b>		<b>200</b>	<b>264</b>	<b>464</b>



## PEDIATRÍA 406 - B

### Principales diagnósticos de Egresos por grupo de Edad y Sexo enero - marzo 2022

Causa	<1		1-4		5-14		15-19		Total, fem.	Total, mas.	Total, General
	f	m	f	m	f	m	f	m			
Leucemia linfoblástica aguda [LLA]	0	0	1	5	19	16	1	8	21	29	50
Síndrome de dificultad respiratoria del recién nacido	10	20	0	0	0	0	0	0	10	20	30
Otras apendicitis agudas, y las no especificadas	0	0	0	0	5	15	2	7	7	22	29
Sepsis bacteriana del recién nacido, no especificada	8	15	0	0	0	0	0	0	8	15	23
Otros recién nacidos pretérmino	7	9	0	0	0	0	0	0	7	9	16
Ictericia neonatal, no especificada	4	6	0	0	0	0	0	0	4	6	10
Enfermedad respiratoria aguda debida a coronavirus (sarscov2,covid-19) Confirmado	1	0	0	1	1	4	1	2	3	7	10
Neumonía bacteriana, no especificada	4	0	1	1	0	0	0	0	5	1	6
Tumor maligno de la retina	0	0	5	0	0	0	0	0	5	0	5
Producto único, lugar de nacimiento no especificado	3	2	0	0	0	0	0	0	3	2	5
Tumor maligno del tejido conjuntivo y tejido blando de la cabeza, cara y cuello	0	0	0	0	2	0	2	0	4	0	4
Apendicitis aguda con peritonitis localizada	0	0	0	1	0	2	0	1	0	4	4
Apendicitis, no especificada	0	0	0	0	2	0	2	0	4	0	4
Malformación arteriovenosa periférica	0	0	1	0	2	1	0	0	3	1	4
Tumor maligno de la costilla, esternón y clavícula	0	0	0	0	3	0	0	0	3	0	3
Leucemia mieloide, sin otra especificación	0	0	0	0	1	0	2	0	3	0	3
Hemangioma, de cualquier sitio	0	0	3	0	0	0	0	0	3	0	3
Neumonía, no especificada	0	0	2	0	0	0	1	0	3	0	3
Bronquiolitis aguda, no especificada	0	3	0	0	0	0	0	0	0	3	3
Infección de vías urinarias, sitio no especificado	0	0	1	0	1	1	0	0	2	1	3
Otros	24	47	12	22	35	42	31	33	102	144	246
<b>TOTAL</b>	<b>61</b>	<b>102</b>	<b>26</b>	<b>30</b>	<b>71</b>	<b>81</b>	<b>42</b>	<b>51</b>	<b>200</b>	<b>264</b>	<b>464</b>

## PEDIATRÍA 406 - B

### Principales causas de Defunción enero - marzo 2022

Código	Causa	Femenino	Masculino	Total
R572	Choque séptico	2	1	3
R570	Choque cardiogénico	1	1	2
C929	Leucemia mieloide, sin otra especificación	1	0	1
D331	Tumor benigno del encéfalo, infratentorial	0	1	1
J129	Neumonía viral, no especificada	0	1	1
J969	Insuficiencia respiratoria, no especificada	0	1	1
P072	Inmadurez extrema	0	1	1
P073	Otros recién nacidos pretérmino	1	0	1
P220	Síndrome de dificultad respiratoria del recién nacido	0	1	1
P229	Dificultad respiratoria del recién nacido, no especificada	0	1	1
P369	Sepsis bacteriana del recién nacido, no especificada	1	0	1
Q039	Hidrocefalo congénito, no especificado	0	1	1
Q620	Hidronefrosis congénita	1	0	1
Q793	Gastrosquisis	1	0	1
Q868	Otros síndromes de malformaciones congénitas debidos a causas exógenas conocidas	1	0	1
R651	Síndrome de respuesta inflamatoria sistémica de origen infeccioso, con falla orgánica	0	1	1
<b>TOTAL</b>		<b>9</b>	<b>10</b>	<b>19</b>

## PEDIATRÍA 406 - B

### Principales causas de Defunción por grupo de Edad y Sexo enero - marzo 2022

Causa	<1		1-4		5-14		15-19		Total, femenino	Total, masculino	Total, General
	f	m	f	m	f	m	f	m			
Choque séptico	2	1	0	0	0	0	0	0	2	1	3
Choque cardiogénico	1	1	0	0	0	0	0	0	1	1	2
Leucemia mieloide, sin otra especificación	0	0	0	0	1	0	0	0	1	0	1
Tumor benigno del encéfalo, infratentorial	0	0	0	0	0	0	0	1	0	1	1
Neumonía viral, no especificada	0	1	0	0	0	0	0	0	0	1	1
Insuficiencia respiratoria, no especificada	0	0	0	1	0	0	0	0	0	1	1
Inmaturidad extrema	0	1	0	0	0	0	0	0	0	1	1
Otros recién nacidos pretérmino	1	0	0	0	0	0	0	0	1	0	1
Síndrome de dificultad respiratoria del recién nacido	0	1	0	0	0	0	0	0	0	1	1
Dificultad respiratoria del recién nacido, no especificada	0	1	0	0	0	0	0	0	0	1	1
Sepsis bacteriana del recién nacido, no especificada	1	0	0	0	0	0	0	0	1	0	1
Hidrocefalo congénito, no especificado	0	1	0	0	0	0	0	0	0	1	1
Hidronefrosis congénita	1	0	0	0	0	0	0	0	1	0	1
Gastrosquisis	1	0	0	0	0	0	0	0	1	0	1
Otros síndromes de malformaciones congénitas debidos a causas exógenas conocidas	1	0	0	0	0	0	0	0	1	0	1
Síndrome de respuesta inflamatoria sistémica de origen infeccioso, con falla orgánica	0	0	0	0	0	1	0	0	0	1	1
<b>Total</b>	<b>8</b>	<b>7</b>	<b>0</b>	<b>1</b>	<b>1</b>	<b>1</b>	<b>0</b>	<b>1</b>	<b>9</b>	<b>10</b>	<b>19</b>

## PEDIATRÍA 406 - B

### Defunciones Neonatales enero - marzo 2022

Código	Causa	Femenino	Masculino	Total
P270	Síndrome de Wilson - Mikity	1	2	3
P072	Inmaduridad extrema	1	1	2
P025	Feto y recién nacido afectados por otra compresión del cordón umbilical	1	0	1
P073	Otros recién nacidos pretérmino	1	0	1
Q249	Malformaciones Congénita del corazón, no especificada	0	1	1
Q220	Síndrome de dificultad respiratoria del recién nacido	1	0	1
Q793	Gastrosquisis	1	0	1
<b>TOTAL</b>		<b>6</b>	<b>4</b>	<b>10</b>

## PEDIATRÍA 406 - B

### Principales Cirugías y Procedimientos enero – marzo 2022

Código	Causa	Femenino	Masculino	Total
24.19	Otros procedimientos diagnósticos sobre dientes, encías y alveolos	234	292	526
93.55	Alambre dental	124	107	231
00.F1	Ajuste de aparatos ortomaxilofaciales	91	76	167
232X	Restauración de diente mediante obturaciones	78	82	160
23.41	Aplicación de corona	77	82	159
23.01	Extracción de diente caduco	61	59	120
23.7	Conducto radicular, no especificado de otra manera	68	40	108
00.F6	Colocación de aparatos ortomaxilofaciales	42	47	89
23.71	Tratamiento de conducto radicular con irrigación	31	32	63
00.F3	Aplicación tópica de flúor	26	25	51
248X	Otra operación ortodóntica	34	14	48
96.54	Eliminación de sarro, pulido y desbridamiento de dientes	15	29	44
38.99	Otra punción de vena	16	19	35
00.F9	Curación de herida	10	23	33
47.01	Apendicectomía laparoscópica	15	15	30
89.66	Medición de gases en sangre venosa mixta	15	15	30
00.G1	Drenaje de absceso dentario	13	12	25
89.31	Examen dental	11	12	23
247X	Aplicación de dispositivo ortodóntico	16	4	20
62.99	Otra operación sobre testículo	0	13	13
	Otros	123	191	314
<b>TOTAL</b>		<b>1,100</b>	<b>1,189</b>	<b>2,289</b>

## PEDIATRÍA 406 - B

### Principales Cirugías y Procedimientos por grupo de Edad y Sexo enero - marzo 2022

Causa	<1		1 - 4		5 - 14		15 - 19		Total, Fem.	Total, mas.	Total, General
	f	m	f	m	f	m	f	m			
Otros procedimientos diagnósticos sobre dientes, encías y alveolos	12	6	34	43	145	204	43	39	234	292	526
Alambre dental	0	0	3	2	62	80	59	25	124	107	231
Ajuste de aparatos ortomaxilofaciales	0	0	3	3	51	52	37	21	91	76	167
Restauración de diente mediante obturaciones	0	0	7	15	60	62	11	5	78	82	160
Aplicación de corona	0	0	24	32	42	45	11	5	77	82	159
Extracción de diente caduco	1	0	5	6	44	44	11	9	61	59	120
Conducto radicular, no especificado de otra manera	0	0	23	17	43	23	2	0	68	40	108
Colocación de aparatos ortomaxilofaciales	0	0	1	3	27	34	14	10	42	47	89
Tratamiento de conducto radicular con irrigación	0	0	12	16	18	16	1	0	31	32	63
Aplicación tópica de flúor	0	0	8	2	17	16	1	7	26	25	51
Otra operación ortodóntica	0	0	1	3	24	8	9	3	34	14	48
Eliminación de sarro, pulido y desbridamiento de dientes	0	0	4	7	9	19	2	3	15	29	44
Otra punción de vena	16	19	0	0	0	0	0	0	16	19	35
Curación de herida	0	1	4	6	5	9	1	7	10	23	33
Apendicectomía laparoscópica	0	0	0	1	11	8	4	6	15	15	30
Medición de gases en sangre venosa mixta	15	15	0	0	0	0	0	0	15	15	30
Drenaje de absceso dentario	0	0	3	2	9	10	1	0	13	12	25
Examen dental	0	0	0	1	8	10	3	1	11	12	23
Aplicación de dispositivo ortodóntico	0	0	0	0	5	1	11	3	16	4	20
Otra operación sobre testículo	0	0	0	7	0	6	0	0	0	13	13
Otros	46	49	12	24	46	88	19	30	123	191	314
<b>TOTAL</b>	<b>90</b>	<b>90</b>	<b>144</b>	<b>190</b>	<b>626</b>	<b>735</b>	<b>240</b>	<b>174</b>	<b>1,100</b>	<b>1,189</b>	<b>2,289</b>

## PEDIATRÍA 406 - B

### Principales motivos de Consulta de Urgencias enero - marzo 2022

Código	Causa	Femenino	Masculino	Total	%
J00X	Rinofaringitis aguda [resfriado común]	44	48	92	4.21
R101	Dolor abdominal localizado en parte superior	54	31	85	3.89
U072	Enfermedad respiratoria aguda debida a coronavirus (sarscov2,covid-19) Caso sospechoso o probable	34	31	65	2.98
U071	Enfermedad respiratoria aguda debida a coronavirus (sarscov2,covid-19) Confirmado	24	35	59	2.70
J029	Faringitis aguda, no especificada	34	24	58	2.66
R509	Fiebre, no especificada	23	34	57	2.61
R103	Dolor localizado en otras partes inferiores del abdomen	24	21	45	2.06
K590	Constipación	24	20	44	2.01
R11X	Nausea y vomito	21	22	43	1.97
K37X	Apendicitis, no especificada	19	19	38	1.74
K529	Colitis y gastroenteritis no infecciosas, no especificadas	18	19	37	1.69
R568	Otras convulsiones y las no especificadas	15	19	34	1.56
R100	Abdomen agudo	19	14	33	1.51
A099	Gastroenteritis y colitis de origen no especificado	16	14	30	1.37
S099	Traumatismo de la cabeza, no especificado	16	14	30	1.37
K591	Diarrea funcional	13	13	26	1.19
S098	Otros traumatismos de la cabeza, especificados	13	13	26	1.19
R104	Otros dolores abdominales y los no especificados	15	9	24	1.10
T171	Cuerpo extraño en el orificio nasal	15	9	24	1.10
N390	Infección de vías urinarias, sitio no especificado	12	11	23	1.05
	Otros	594	717	1,311	60.03
<b>TOTAL</b>		<b>1,047</b>	<b>1,137</b>	<b>2,184</b>	<b>100.00</b>

## PEDIATRÍA 406 - B

### Principales motivos de Consulta de Urgencias por grupo de Edad y Sexo enero - marzo 2022

Causa	<1		1-4		5-14		15-19		Total, Femenino	Total, masculino	Total, General
	f	m	f	m	f	m	f	m			
Rinofaringitis aguda [resfriado común]	7	14	15	16	18	16	4	2	44	48	92
Dolor abdominal localizado en parte superior	3	0	10	8	30	18	11	5	54	31	85
Enfermedad respiratoria aguda debida a coronavirus (sarscov2,covid-19) Caso sospechoso o probable	3	4	4	7	22	14	5	6	34	31	65
Enfermedad respiratoria aguda debida a coronavirus (sarscov2,covid-19) Confirmado	2	7	4	11	15	15	3	2	24	35	59
Faringitis aguda, no especificada	11	5	8	8	13	10	2	1	34	24	58
Fiebre, no especificada	4	7	11	9	5	14	3	4	23	34	57
Dolor localizado en otras partes inferiores del abdomen	1	0	2	7	13	11	8	3	24	21	45
Constipación	16	9	5	6	3	4	0	1	24	20	44
Nausea y vomito	5	3	11	11	5	7	0	1	21	22	43
Apendicitis, no especificada	0	0	1	0	13	12	5	7	19	19	38
Colitis y gastroenteritis no infecciosas, no especificadas	1	4	11	8	6	7	0	0	18	19	37
Otras convulsiones y las no especificadas	3	3	1	5	7	7	4	4	15	19	34
Abdomen agudo	0	0	0	3	14	10	5	1	19	14	33
Gastroenteritis y colitis de origen no especificado	2	2	4	6	10	3	0	3	16	14	30
Traumatismo de la cabeza, no especificado	3	3	11	3	2	5	0	3	16	14	30
Diarrea funcional	3	4	4	7	6	2	0	0	13	13	26
Otros traumatismos de la cabeza, especificados	3	1	7	6	2	5	1	1	13	13	26
Otros dolores abdominales y los no especificados	2	0	1	3	7	5	5	1	15	9	24
Cuerpo extraño en el orificio nasal	0	0	14	8	1	1	0	0	15	9	24
Infección de vías urinarias, sitio no especificado	0	5	3	4	8	2	1	0	12	11	23
Otros	91	86	136	166	257	313	110	152	594	717	1,311
<b>TOTAL</b>	<b>160</b>	<b>157</b>	<b>263</b>	<b>302</b>	<b>457</b>	<b>481</b>	<b>167</b>	<b>197</b>	<b>1,047</b>	<b>1,137</b>	<b>2,184</b>



## PEDIATRÍA 406 - B

### Comparativo de Nacimientos enero - marzo 2021/2022

2021									
Total, de Nacimientos			Nacidos Vivos			Nacidos Vivos por Sexo			Mortinatos
Total	Nacidos Vivos	Nacidos Muertos	Prematuros	Término	Post-termino	M	F	I	
313	301	12	59	239	3	147	154	0	2
<b>TOTAL</b>	<b>301</b>	<b>12</b>	<b>59</b>	<b>239</b>	<b>3</b>	<b>147</b>	<b>154</b>	<b>0</b>	<b>2</b>

2022									
Total, de Nacimientos			Nacidos Vivos			Nacidos Vivos por Sexo			Mortinatos
Total	Nacidos Vivos	Nacidos Muertos	Prematuros	Término	Post-termino	M	F	I	
555	534	21	97	435	2	267	267	2	3
<b>TOTAL</b>	<b>534</b>	<b>21</b>	<b>97</b>	<b>435</b>	<b>2</b>	<b>267</b>	<b>267</b>	<b>2</b>	<b>3</b>

## PEDIATRÍA 406 - B

### Nacimientos por Peso enero - marzo 2021/2022

Peso	Total
Menor de 999 grs.	24
1000 - 1500 grs.	14
1501 - 2000 grs.	30
2001 - 2500 grs.	82
2501 - 3000 grs.	187
3001 - 3500 grs.	169
3501 - 4000 grs.	48
4001 - 4500 grs.	0
Más de 4500 grs.	1
<b>TOTAL</b>	<b>555</b>

### Óbitos y Mortinatos enero - marzo 2021/2022

Peso	Óbitos	Mortinatos
Menor de 500 grs.	9	0
501 - 999	6	2
1000 - 1500 grs.	1	0
1501 - 2000 grs.	1	1
2001 - 2500 grs.	1	0
2501 - 3000 grs.	0	0
3001 - 3500 grs.	0	0
3501 - 4000 grs.	3	0
4001 - 4500 grs.	0	0
Más de 4500 grs.	0	0
<b>TOTAL</b>	<b>21</b>	<b>3</b>

## PEDIATRÍA 406 - B

### Principales Diagnósticos de Egresos de Urgencias enero - marzo 2022

Código	Causa	Femenino	Masculino	Total
D508	Otras anemias por deficiencia de hierro	8	6	14
K358	Otras apendicitis agudas, y las no especificadas	5	9	14
C910	Leucemia linfoblástica aguda [LLA]	1	11	12
K37X	Apendicitis, no especificada	6	6	12
R101	Dolor abdominal localizado en parte superior	3	1	4
A099	Gastroenteritis y colitis de origen no especificado	1	2	3
K352	Apendicitis aguda con peritonitis generalizada	1	2	3
P369	Sepsis bacteriana del recién nacido, no especificada	0	3	3
D500	Anemia por deficiencia de hierro secundaria a pérdida de sangre (crónica)	2	0	2
D649	Anemia de tipo no especificado	1	1	2
G400	Epilepsia y síndromes epilépticos idiopáticos relacionados con localizaciones (focales)(parciales) y con ataques de inicio localizado	1	1	2
K566	Otras obstrucciones intestinales y las no especificadas	0	2	2
N12X	Nefritis tubulointersticial, no especificada como aguda o crónica	1	1	2
P073	Otros recién nacidos pretérmino	0	2	2
P599	Ictericia neonatal, no especificada	2	0	2
Q400	Estenosis hipertrófica congénita del píloro	1	1	2
S009	Traumatismo superficial de la cabeza, parte no especificada	1	1	2
A011	Fiebre paratifoidea a	1	0	1
A085	Otras infecciones intestinales especificadas	1	0	1
A090	Otras gastroenteritis y colitis de origen infeccioso	0	1	1
	Otros	47	48	95
	<b>TOTAL</b>	<b>83</b>	<b>98</b>	<b>181</b>

## PEDIATRÍA 406 - B

### Principales Diagnósticos de Egresos de Urgencias por grupo de Edad y Sexo enero - marzo 2022

CAUSA	<1		1-4		5-14		15-19		Total, femenino	Total, masculino	Total, general
	F	M	F	M	F	M	F	M			
Otras anemias por deficiencia de hierro	1	1	3	2	2	1	2	2	8	6	14
Otras apendicitis agudas, y las no especificadas	0	0	0	0	3	7	2	2	5	9	14
Leucemia linfoblástica aguda [LLA]	0	0	0	1	1	4	0	6	1	11	12
Apendicitis, no especificada	0	0	0	0	5	2	1	4	6	6	12
Dolor abdominal localizado en parte superior	0	0	0	1	3	0	0	0	3	1	4
Gastroenteritis y colitis de origen no especificado	0	0	0	1	1	1	0	0	1	2	3
Apendicitis aguda con peritonitis generalizada	0	0	0	0	1	1	0	1	1	2	3
Sepsis bacteriana del recién nacido, no especificada	0	3	0	0	0	0	0	0	0	3	3
Anemia por deficiencia de hierro secundaria a pérdida de sangre (crónica)	0	0	0	0	2	0	0	0	2	0	2
Anemia de tipo no especificado	0	0	0	0	1	1	0	0	1	1	2
Epilepsia y síndromes epilépticos idiopáticos relacionados con localizaciones (focales)(parciales) y con ataques de inicio localizado	0	0	0	0	1	0	0	1	1	1	2
Otras obstrucciones intestinales y las no especificadas	0	0	0	1	0	1	0	0	0	2	2
Nefritis tubulointerstitial, no especificada como aguda o crónica	0	0	1	0	0	1	0	0	1	1	2
Otros recién nacidos pretérmino	0	2	0	0	0	0	0	0	0	2	2
Ictericia neonatal, no especificada	2	0	0	0	0	0	0	0	2	0	2
Estenosis hipertrófica congénita del píloro	1	1	0	0	0	0	0	0	1	1	2
Traumatismo superficial de la cabeza, parte no especificada	0	0	0	0	0	0	1	1	1	1	2
Fiebre paratifoidea a	1	0	0	0	0	0	0	0	1	0	1
Otras infecciones intestinales especificadas	0	0	0	0	0	0	1	0	1	0	1
Otras gastroenteritis y colitis de origen infeccioso	0	0	0	0	0	1	0	0	0	1	1
Otros	6	7	4	10	15	18	22	13	47	48	95
<b>TOTAL</b>	<b>11</b>	<b>14</b>	<b>8</b>	<b>16</b>	<b>35</b>	<b>38</b>	<b>29</b>	<b>30</b>	<b>83</b>	<b>98</b>	<b>181</b>

## PEDIATRÍA 406 - B

### Principales Egresos de Terapia Intensiva enero - marzo 2022

Código	Causa	Femenino	Masculino	Total
P073	Otros recién nacidos pretérmino	2	6	8
P220	Síndrome de dificultad respiratoria del recién nacido	6	1	7
P369	Sepsis bacteriana del recién nacido, no especificada	5	0	5
D106	Tumor benigno de la nasofaringe	0	4	4
R572	Choque séptico	4	0	4
P229	Dificultad respiratoria del recién nacido, no especificada	0	3	3
R570	Choque cardiogénico	2	1	3
C64X	Tumor maligno del riñón, excepto de la pelvis renal	2	0	2
C910	Leucemia linfoblástica aguda [LLA]	0	2	2
C920	Leucemia mieloblastica aguda [LMA]	0	2	2
C959	Leucemia, no especificada	0	2	2
D331	Tumor benigno del encéfalo, infratentorial	0	2	2
D508	Otras anemias por deficiencia de hierro	0	2	2
E111	Diabetes mellitus tipo 2, con cetoacidosis	2	0	2
J129	Neumonía viral, no especificada	0	2	2
J158	Otras neumonías bacterianas	0	2	2
L982	Dermatosis neutrofilia febril [sweet]	1	1	2
U071	Enfermedad respiratoria aguda debida a coronavirus (sarscov2,covid-19) Confirmado	0	2	2
C492	Tumor maligno del tejido conjuntivo y tejido blando del miembro inferior, incluida la cadera	1	0	1
C719	Tumor maligno del encéfalo, parte no especificada	0	1	1
	Otros	13	20	33
<b>TOTAL</b>		<b>38</b>	<b>53</b>	<b>91</b>

## PEDIATRÍA 406 - B

### Principales Egresos de Terapia Intensiva por grupo de Edad y Sexo enero - marzo 2022

Causa	<1		1-4		5-14		15-19		Total, Femenino	Total, masculino	Total, General
	f	m	f	m	f	m	f	m			
Otros recién nacidos pretérmino	2	6	0	0	0	0	0	0	2	6	8
Síndrome de dificultad respiratoria del recién nacido	6	1	0	0	0	0	0	0	6	1	7
Sepsis bacteriana del recién nacido, no especificada	5	0	0	0	0	0	0	0	5	0	5
Tumor benigno de la nasofaringe	0	0	0	0	0	4	0	0	0	4	4
Choque séptico	4	0	0	0	0	0	0	0	4	0	4
Dificultad respiratoria del recién nacido, no especificada	0	3	0	0	0	0	0	0	0	3	3
Choque cardiogénico	2	1	0	0	0	0	0	0	2	1	3
Tumor maligno del riñón, excepto de la pelvis renal	0	0	0	0	0	0	2	0	2	0	2
Leucemia linfoblástica aguda [LLA]	0	0	0	0	0	1	0	1	0	2	2
Leucemia mieloblastica aguda [LMA]	0	0	0	0	0	2	0	0	0	2	2
Leucemia, no especificada	0	0	0	0	0	0	0	2	0	2	2
Tumor benigno del encéfalo, infratentorial	0	0	0	0	0	0	0	2	0	2	2
Otras anemias por deficiencia de hierro	0	0	0	0	0	2	0	0	0	2	2
Diabetes mellitus tipo 2, con cetoacidosis	0	0	0	0	0	0	2	0	2	0	2
Neumonía viral, no especificada	0	2	0	0	0	0	0	0	0	2	2
Otras neumonías bacterianas	0	2	0	0	0	0	0	0	0	2	2
Dermatosis neutrofilia febril [sweet]	0	0	0	0	1	1	0	0	1	1	2
Enfermedad respiratoria aguda debida a coronavirus (sarscov2,covid-19) Confirmado	0	1	0	0	0	1	0	0	0	2	2
Tumor maligno del tejido conjuntivo y tejido blando del miembro inferior, incluida la cadera	0	0	0	0	1	0	0	0	1	0	1
Tumor maligno del encéfalo, parte no especificada	0	0	0	0	0	1	0	0	0	1	1
Otros	4	9	1	2	6	4	2	5	13	20	33
<b>TOTAL</b>	<b>23</b>	<b>25</b>	<b>1</b>	<b>2</b>	<b>8</b>	<b>16</b>	<b>6</b>	<b>10</b>	<b>38</b>	<b>53</b>	<b>91</b>

## PEDIATRÍA 406 - B

### Principales Defunciones de Terapia Intensiva enero - marzo 2022

Código	Causa	Femenino	Masculino	Total
R570	Choque cardiogénico	1	1	2
R572	Choque séptico	2	0	2
C929	Leucemia mieloide, sin otra especificación	1	0	1
D331	Tumor benigno del encéfalo, infratentorial	0	1	1
J129	Neumonía viral, no especificada	0	1	1
Q620	Hidronefrosis congénita	1	0	1
Q793	Gastrosquisis	1	0	1
<b>TOTAL</b>		<b>6</b>	<b>3</b>	<b>9</b>

## PEDIATRÍA 406 - B

### Principales Defunciones de Terapia Intensiva por grupo de Edad y Sexo enero - marzo 2022

Causa	<1		1-4		5-14		15-19		Total, Femenino	Total, masculino	Total, General
	f	m	f	m	f	m	f	m			
Choque cardiogénico	1	1	0	0	0	0	0	0	1	1	2
Choque séptico	2	0	0	0	0	0	0	0	2	0	2
Leucemia mieloide, sin otra especificación	0	0	0	0	1	0	0	0	1	0	1
Tumor benigno del encéfalo, infratentorial	0	0	0	0	0	0	0	1	0	1	1
Neumonía viral, no especificada	0	1	0	0	0	0	0	0	0	1	1
Hidronefrosis congénita	1	0	0	0	0	0	0	0	1	0	1
Gastrosquisis	1	0	0	0	0	0	0	0	1	0	1
<b>TOTAL</b>	<b>5</b>	<b>2</b>	<b>0</b>	<b>0</b>	<b>1</b>	<b>0</b>	<b>0</b>	<b>1</b>	<b>6</b>	<b>3</b>	<b>9</b>



## PEDIATRÍA 406 - B

### Recursos Humanos enero - marzo 2022

Categoría	Turno					Total
	Completo	Matutino	Vespertino	Nocturno	Sab, dom y fest	
<b>Rama médica</b>						
Jefe de Servicios	0	2	1	1	0	4
Medico Especialista A	0	17	2	2	1	22
Cirujano Dentista A	0	2	0	0	0	2
Médico General B	0	1	0	0	0	1
Médico General C	0	1	0	0	0	1
Medico Especialista B	0	10	1	1	1	13
Medico Especialista C	0	14	2	0	1	17
Médico General C	0	3	0	0	0	3
<b>Rama de enfermería</b>						
Jefe de Enfermeras C	0	1	0	0	0	1
Enfermera Jefe de Servicios	0	1	0	0	0	1
Enfermera Especialista A	0	1	2	1	0	4
Enfermera General Titulada A	0	8	11	8	0	27
Auxiliar de Enfermera A	0	1	2	4	0	7
Enfermera General Titulada B	0	2	3	3	0	8
Auxiliar de Enfermera B	0	1	0	0	0	1
Enfermera Especialista B	0	3	1	0	0	4
Enfermera General Titulada C	0	27	13	18	0	58
Enfermera Especialista C	0	12	6	4	0	22
<b>Rama médica eventual</b>						
Medico Especialista A	0	2	1	3	3	9

## PEDIATRÍA 406 - B

### Recursos Humanos enero - marzo 2022

Categoría	Turno					Total
	Completo	Matutino	Vespertino	Nocturno	Sab, dom y fest	
<b>Rama paramédica</b>						
Coord. Paramédico en área Normativa B	0	1	0	0	0	1
Terapista	0	0	0	1	0	1
Psicólogo Clínico	0	1	0	0	0	1
Auxiliar de Estadística y Archivo Clínico	0	0	0	0	1	1
Inhaloterapeuta eventual	0	0	0	1	0	1
Inhaloterapeuta	0	2	1	1	0	4
Terapista Profesional en Rehabilitación	0	1	0	0	0	1
Afanadora	0	8	7	4	6	25
Camillero	0	2	1	2	1	6
Lavandera en Hospital	0	1	0	0	0	1
<b>Rama paramédica</b>						
Afanadora	0	1	0	0	0	1
<b>Rama administrativa</b>						
Apoyo Administrativo en Salud A7	0	3	0	0	0	3
Apoyo Administrativo en Salud A6	0	4	1	2	1	8
Apoyo Administrativo en Salud A5	0	2	0	0	0	2
Apoyo Administrativo en Salud A4	0	5	3	1	1	10
Apoyo Administrativo en Salud A3	0	5	0	0	0	5
Apoyo Administrativo en Salud A2	0	2	0	1	0	3
<b>TOTAL</b>	<b>0</b>	<b>147</b>	<b>58</b>	<b>58</b>	<b>16</b>	<b>279</b>

## CIRUGÍA EXPERIMENTAL 407 - A

### Cursos impartidos enero - marzo 2022

Cursos	Tipo de información	Enero - Marzo								
	Actividades	Prácticas	Núm. de instructores	Núm. de Médicos	Núm. de Internos	Núm. de Residentes	Núm. de pacientes de servicio Social	Núm. de Conejos	Núm. de Ratas	Núm. de animales otros
Microcirugía	Inanimados	21	3	0	0	5	0	0	6	0
	Anastomosis T -T de Aorta	0	0	0	0	0	0	0	0	0
	Anastomosis T -T de Cava	0	0	0	0	0	0	0	0	0
	Anastomosis de arteria iliaca	0	0	0	0	0	0	0	0	0
	Neurografía	0	0	0	0	0	0	0	0	0
<b>Total, de actividades</b>		<b>21</b>	<b>3</b>	<b>0</b>	<b>0</b>	<b>5</b>	<b>0</b>	<b>0</b>	<b>6</b>	<b>0</b>
Trasplante Renal	Inanimados	5	1	11	0	4	0	3	0	0
	Anastomias Vesicoureteral	0	0	0	0	0	0	0	0	0
	Anastomias Vasculares	0	0	0	0	0	0	0	0	0
	Trasplante Renal	0	0	0	0	0	0	0	0	0
	<b>Total, de actividades</b>		<b>5</b>	<b>1</b>	<b>11</b>	<b>0</b>	<b>4</b>	<b>0</b>	<b>3</b>	<b>0</b>
Suturas	Inanimados	74	1	0	0	4	0	0	2	0
	Patrones de Suturas	0	0	0	0	0	0	0	0	0
	Nudos	0	0	0	0	0	0	0	0	0
<b>Total, de actividades</b>		<b>74</b>	<b>1</b>	<b>0</b>	<b>0</b>	<b>4</b>	<b>0</b>	<b>0</b>	<b>2</b>	<b>0</b>
Oftalmología	Inanimados	14	3	0	0	3	0	15	0	0
	Recubrimiento Conjuntival	0	0	0	0	0	0	0	0	0
	Capsulorexis	0	0	0	0	0	0	0	0	0
	Extracción extracapsular en cristalino	0	0	0	0	0	0	0	0	0
	Facoemulsificación	0	0	0	0	0	0	0	0	0
<b>TOTAL</b>		<b>14</b>	<b>3</b>	<b>0</b>	<b>0</b>	<b>3</b>	<b>0</b>	<b>15</b>	<b>0</b>	<b>0</b>

## CIRUGÍA EXPERIMENTAL 407 - A

### Recursos Humanos enero - marzo 2022

Categoría	Turno					Total
	Completo	Matutino	Vespertino	Nocturno	Sab, dom y fest	
<b>Rama médica</b>						
Jefe de Servicios	0	1	0	0	0	1
<b>Rama de enfermería</b>						
Enfermera general titulada A	0	1	1	1	0	3
Auxiliar de enfermería B	0	1	0	0	0	1
Enfermera general titulada C	0	0	2	1	0	3
Enfermera especialista C	0	0	0	1	0	1
<b>Rama paramédica</b>						
Técnico Laboratorista A	0	1	0	0	0	1
Auxiliar de Laboratorio Bioterio A	0	1	0	0	0	1
Auxiliar de Laboratorio Bioterio B	0	1	0	0	0	1
Veterinario A	0	2	1	0	0	3
Afanador	0	0	1	0	0	1
<b>TOTAL</b>	<b>0</b>	<b>8</b>	<b>5</b>	<b>3</b>	<b>0</b>	<b>16</b>

## GENÓMICA 501

### Total, Pruebas realizadas 6,463

Personal del  
Hospital General de México  
"Dr. Eduardo Liceaga"


Pacientes del  
Hospital General de México  
"Dr. Eduardo Liceaga"




Total  
1,927

Positivos  
487

Positivos  
659




Negativos  
1,440



Negativos  
3,852




Total  
4,511



**Nota: 25 pruebas inadecuadas**

### Protocolos de Investigación

Mutaciones del SARS-CoV-2 y relación de estas variantes con las características clínicas de pacientes



Análisis de pacientes de Influenza para distinguir los factores de riesgo

## GENOMICA 501

### Productividad COVID-19 enero – marzo 2022

Pruebas SARS - CoV-2 Realizadas					
Personal Sintomático		Personal Asintomático		Pruebas de control	
Positivos	Negativos	Positivos	Negativos	Positivos	Negativos
136	228	328	1197	23	15
<b>364</b>		<b>1525</b>		<b>38</b>	

Pruebas a pacientes de 1º. vez		Pruebas a pacientes en seguimiento		Pruebas prequirúrgicas	
Positivos	Negativos	Positivos	Negativos	Positivos	Negativos
246	562	23	29	390	3261
<b>808</b>		<b>52</b>		<b>3651</b>	

Total, de pruebas SARS-CoV-2 realizadas

**6,463**

**Nota: 25 pruebas inadecuadas**

## GENOMICA 501

### Pruebas de Influenza enero - marzo 2022

Total, de pruebas realizadas	
NEGATIVOS	POSITIVOS
106	0

### Proyectos de Investigación vigentes enero - marzo 2022

Pruebas SARS - CoV-2 Realizadas			
ID	Nombre	Responsable	Estatus
DI/20/501/04/20	Mutaciones del SARS-CoV-2 y relación de estas variantes con las características clínicas de pacientes COVID-19	Valeria Barrón	Activo
(2021)	Descripción del perfil de pacientes asintomáticos positivos a SARS-CoV-2	Edna Márquez	Activo

## GENOMICA 501

### Recursos Humanos enero - marzo 2022

Categoría	Turno					Total
	Completo	Matutino	Vespertino	Nocturno	Sab, dom y fest	
<b>Investigadores</b>						
Investigador en Ciencias Médicas B	0	3	0	0	0	3
<b>Rama paramédica</b>						
Coordinación Paramédico en área normativa A	1	0	0	0	0	1
Químico A	0	0	1	0	0	1
Técnico Laboratorista A	0	5	2	0	0	7
Técnico Electro diagnóstico	0	1	0	0	0	1
Laboratorista A	0	1	0	0	0	1
Químico B	0	2	0	0	0	2
Afanadora	0	2	0	0	0	2
<b>Rama administrativa</b>						
Apoyo Administrativo en Salud A6	0	1	0	0	0	1
Apoyo Administrativo en Salud A4	0	1	0	0	0	1
<b>TOTAL</b>	<b>1</b>	<b>16</b>	<b>3</b>	<b>0</b>	<b>0</b>	<b>20</b>



## DIRECCIÓN DE EDUCACIÓN EN SALUD (ENSEÑANZA) 501 - T

### Alumnos de Pregrado de Medicina por Grado y Escuela enero - marzo 2022

Escuela	Pregrado													
	1° año		2° año		3° año		4° año		5° año		6° año		Total	
	G	A	G	A	G	A	G	A	G	A	G	A	G	A
Facultad de medicina, UNAM					3	95	3	30	3	46			9	171
Facultad de estudios superiores Zaragoza de la UNAM														
Facultad de estudios superiores Iztacala de la UNAM														
Escuela superior de Medicina del Instituto Politécnico Nacional					17	295	20	300	23	345			60	940
Escuela de Medicina de la Universidad de la Salle					6	120	10	197	2	12			18	329
Escuela de Medicina de la Universidad Anáhuac			3	70	3	65	3	69	3	56			12	260
Escuela de Medicina de la Universidad Panamericana			3	54			5	48					8	102
Facultad de Medicina de la Universidad Autónoma del Estado de México (UAE MEX)														
Facultad de Medicina Universidad Autónoma del estado de Hidalgo														
Facultad de Medicina de la Universidad Autónoma del estado de Morelos														
Facultad de medicina de la universidad de Juárez autónoma de tabasco														
Instituto Tecnológico de Estudios Superiores Monterrey							4	18					4	18
Esc de medicina SAINT LUKE							2	36	2	36			4	72
Escuela Nacional de Medicina y Ciencias de la Salud del ITESM CDMX					3	25							3	25
<b>TOTAL</b>			6	124	32	600	47	698	33	495	0	0	118	1,917



## DIRECCIÓN DE EDUCACIÓN EN SALUD (ENSEÑANZA) 501 - T

### Residentes de otros hospitales que rotaron por el H.G.M enero - marzo 2022

Alumnos	Número
Residentes nacionales	124
Residentes extranjeros	2
<b>Total</b>	<b>126</b>

### Residentes del H.G.M que rotaron a otras Instituciones enero - marzo 2022

Alumnos	Número
Residentes nacionales	101
Residentes extranjeros	3
<b>Total</b>	<b>104</b>



## DIRECCIÓN DE EDUCACIÓN EN SALUD (ENSEÑANZA) 501 - T

### Distribución de Becas a Médicos enero - marzo 2022

Distribución de Becas de Médicos Residentes	Número de alumnos
Hospital General de México	394
DGCES (programa 610)	376
Secretaría de Marina	11
Secretaría de la Defensa Nacional	2
Extranjeros	126
CONACYT	1
<b>Total</b>	<b>910</b>

### Niveles de Posgrado enero - marzo 2022

Descripción	Número de alumnos
Especialidades	43
Residentes extranjeros	126
Residentes nacionales	784
<b>Total, de residentes</b>	<b>910</b>
Residentes que terminaron con diploma	203
Becas otorgadas (DGCES)	376
Bajas en el período	14
Altas durante el período	0

### Diplomados de Médicos Residentes enero - marzo 2022

Residentes con Diplomado	Número de alumnos
Diplomación oportuna	185
Diplomación tradicional	18
No realizaron ningún trámite	27
<b>Total</b>	<b>230</b>

## DIRECCIÓN DE EDUCACIÓN EN SALUD (ENSEÑANZA) 501 - T

### Especialidad de entrada Directa enero - marzo 2022

Número	Especialidad de entrada Directa	1er. Trimestre	
		Número. de Alumnos	
		Nacionales	Extranjeros
1	Anatomía Patológica	23	3
2	Anestesiología	39	6
3	Audiología Otoneurología y Foniatría	13	2
4	Cirugía General	72	5
5	Cirugía Maxilofacial	3	0
6	Genética Médica	9	1
7	Geriatría*	24	1
8	Ginecología y Obstetricia	51	1
9	Imagenología Diagnóstica y Terapéutica	26	7
10	Medicina de Rehabilitación	15	0
11	Medicina Interna	70	13
12	Neumología*	29	1
13	Oftalmología	21	0
14	Otorrinolaringología y Cirugía de Cabeza y Cuello	15	3
15	Pediatría	51	4
16	Prótesis Maxilofacial	5	0
17	Radio Oncología	3	0
18	Traumatología y Ortopedia	18	6
19	Urgencias Médicas o Medicina de Urgencias	29	6
<b>Subtotal</b>		<b>516</b>	<b>59</b>

## DIRECCIÓN DE EDUCACIÓN EN SALUD (ENSEÑANZA) 501 - T

### Especialidad de entrada Indirecta enero - marzo 2022

Número	Especialidad de entrada Indirecta	1er. Trimestre	
		Número. de Alumnos	
		Nacionales	Extranjeros
20	Alergia e Inmunología	2	0
21	Angiología y Cirugía Vascul ar	9	4
22	Cardiología	12	6
23	Cirugía Cardiorácica	5	1
24	Cirugía Oncológica	13	4
25	Cirugía Plástica y Reconstructiva	22	3
26	Coloproctología	9	3
27	Dermatología	24	0
28	Dermatopatología	5	2
29	Endocrinología	10	5
30	Gastroenterología	13	6
31	Ginecología Oncológica	9	4
32	Hematología	11	3
33	Infectología	10	3
34	Medicina del Enfermo en Estado Crítico	16	4
35	Medicina Materno Fetal	16	3
36	Nefrología	14	4
37	Neonatología	5	0
38	Neurocirugía	19	3
39	Neurología	11	1
40	Neuropatología	2	2
41	Oncología Médica	3	2
42	Reumatología	8	0
43	Urología	20	4
<b>Subtotal</b>		<b>268</b>	<b>67</b>
<b>Total, directa e indirecta</b>		<b>784</b>	<b>126</b>
<b>Total, Nacionales y Extranjeros</b>		<b>910</b>	



## DIRECCIÓN DE EDUCACIÓN EN SALUD (ENSEÑANZA) 501 - T

### Cursos de alta Especialidad para Médicos Especialistas enero - marzo 2022

Cursos	Alumnos	Cursos	Alumnos
Algología	6	Genodermatología	1
Algología Pediátrica	2	Glaucoma	1
Cirugía Articular	3	Hematopatología	0
Cirugía Bariátrica	5	Hepatología	2
Cirugía de Cadera y Pelvis	3	Imagen cabeza y cuello	1
Cirugía de Columna (2do. Año)	3	Medicina crítica en obstetricia	1
Cirugía Laparoscópica y Robótica en Urología	3	Medicina paliativa	3
Cirugía Endocrina	2	Microcirugía del Segmento Anterior del Ojo	3
Cirugía Hepato Pancreato Biliar	4	Nefropatología	2
Cirugía Laparoscópica Avanzada del Tracto Digestivo Superior	1	Neurocirugía funcional, estereotaxia y radiocirugía	1
Citopatología	1	Obesidad infantil y del adolescente	1
Cornea y Cirugía Refractiva	3	Patología oncológica	4
Dermato-oncología y Cirugía Dermatológica	7	Procedimientos Avanzados en Microcirugía Reconstructiva	0
Electrofisiología Cardíaca (1er. Año)	1	Radiología e imagen en mama y procedimientos de intervención	4
Electrofisiología Cardíaca (2do. Año)	3	Radiología intervencionista vascular periférica torácica y abdominal	6
Endoscopia Gastrointestinal (1er. Año)	16	Resonancia magnética	4
Endoscopia Gastrointestinal (2do. Año)	13	Retina y vítreo (1er. Año)	2
Endoscopia torácica	3	Retina y vítreo (2do. Año)	3
Enfermedades tiroideas	3	Tomografía computarizada de cuerpo entero	1
Estrabismo	0	Inmunobiología y Manejo Clínico del Trasplante Renal	0
Fisiología Cardiopulmonar	3	Trasplante renal (1er. Año)	1
Fisiología Respiratoria	0	Trasplante renal (2do. Año)	2
<b>Total</b>			<b>128</b>

## DIRECCIÓN DE EDUCACIÓN EN SALUD (ENSEÑANZA) 501 - T

### Capacitación para el Desarrollo y Desempeño enero - marzo 2022

Nombre de la Maestría	Duración	Fecha de inicio	Fecha de termino	Número de alumnos
Ciencias de la Salud 12a Generación IPN	4 semestres	mar-21	Dic. 2022	6
Ciencias Médicas Odontológicas de la Salud 10° Generación UNAM	4 semestres	mar-21	Dic. 2022	9
Ciencias de la Salud 13a Generación IPN	4 semestres	mar-22	Dic. 2023	8
Ciencias Médicas Odontológicas de la Salud 11° Generación UNAM	4 semestres	mar-22	Dic. 2023	5
<b>Total</b>				<b>28</b>

Nombre del Doctorado	Duración	Fecha de inicio	Fecha de termino	Número de alumnos
Ciencias Médicas, Odontológicas y de la Salud	8 semestres	mar-18	Dic. 2022	2
Ciencias Médicas, Odontológicas y de la Salud	8 semestres	mar-19	Dic. 2023	4
Ciencias Médicas, Odontológicas y de la Salud	8 semestres	mar-20	Dic. 2024	2
Ciencias Médicas, Odontológicas y de la Salud	8 semestres	mar-21	Dic. 2025	3
<b>Total</b>				<b>11</b>

## DIRECCIÓN DE EDUCACIÓN EN SALUD (ENSEÑANZA) 501 - T

### Cursos de Posgrado de la escuela de Enfermería y Obstetricia de la UNAM enero - marzo 2022

	Nombre del curso	Inicio	Fin	N° de Alumnos	N° de Profesores
1ro.	Curso de Especialidad de Enfermería del Adulto en estado crítico	1/31/2022	7/1/2022	21	1
1ro.	Curso de Especialidad de Enfermería Nefrológica	1/31/2022	7/1/2022	5	1
1ro.	Curso de Especialidad en Enfermería Perioperatoria	1/31/2022	7/1/2022	7	1
<b>TOTAL</b>				<b>33</b>	<b>3</b>

### Postécnicos de Enfermería IPN enero - marzo 2022

Curso	Postécnicos en Enfermería IPN								
	Alumnos inscritos	Bajas	Vigentes	Profesor Teoría	Profesor Practica	Hora teoría	Horas practicas	Total, teoría	Total, practica
Enfermería Pediátrica	9	0	9	1	1	327	28	614	828
Gestión y Docencia de los servicios de Enfermería	18	2	16	1	1	235	124	614	828
<b>TOTAL</b>	<b>27</b>	<b>2</b>	<b>25</b>	<b>2</b>	<b>2</b>	<b>562</b>	<b>152</b>	<b>1,228</b>	<b>1,656</b>





## DIRECCIÓN DE EDUCACIÓN EN SALUD (ENSEÑANZA) 501 - T

### Usuarios de la Bibliothemeroteca enero – marzo 2022

#### ( Apoyo para la Enseñanza ) - Usuarios de la bibliothemeroteca (consultas)

Número de atenciones		Número de préstamos		Número de préstamos Interbibliotecarios			
Internos	Externos	Libros prestados	Publicaciones	Videos	Med -line	Red-inter	Fotocopias
2,152	14	35	0	0	0	0	0

#### Consultas a:

Base de datos	Revistas electrónicas	WEB
0	0	1,281



## DIRECCIÓN DE EDUCACIÓN EN SALUD (ENSEÑANZA) 501 - T

### Cursos de Educación continua enero - marzo 2022

Nº de cursos	Tipo de actividad	Inicio	Fin	Horas	Nº de alumnos
1	Acciones esenciales para la calidad y seguridad en la atención médico social del paciente	3/16/2022	3/18/2022	15	150
1	Metodología de la investigación y estadística básica en coloproctología.	3/1/2022	2/28/2023	1,440	2
1	Imagenología mamaria bimestral matutino feb/marzo	2/1/2022	3/31/2022	240	1
1	Curso avanzado en diagnóstico y tratamiento del piso pélvico para el coloproctólogo	3/1/2022	5/31/2022	360	1
1	Imagenología mamaria bimestral	3/1/2022	4/1/2022	240	1
<b>5</b>				<b>2,295</b>	<b>155</b>

### Diplomados de Educación continua enero - marzo 2022

Nº de cursos	Nombre del Diplomado	Inicio	Fin	Duración	Nº de alumnos
1	Adiestramiento Colposcópico del Tracto Genital Inferior	Marzo	Agosto	6 meses	18
1	Cirugía Endoscópica Ginecológica	Marzo	Agosto	6 meses	4
1	Fisiología Anorrectal y Piso Pélvico Posterior	3/1/2022	3/1/2023	1 año	3
<b>3</b>					<b>25</b>

### Cursos de Capacitación sin Gastos de Recursos Presupuestarios enero - marzo 2022

3er. Trimestre			
Nº de cursos	Nº de personas que finalizaron el evento	Nº de Profesores	Nº de Horas impartidas
<b>55</b>	<b>1,000</b>	<b>190</b>	<b>502</b>

## DIRECCIÓN DE EDUCACIÓN EN SALUD (ENSEÑANZA) 501 - T

### Recursos Humanos enero - marzo 2022

Categoría	Turno					Total
	Completo	Matutino	Vespertino	Nocturno	Sab, dom y fest	
<b>Mandos medios</b>						
Director de Área	1	0	0	0	0	1
<b>Rama médica</b>						
Subdirector Medico F en Hospital	2	0	0	0	0	2
Medico General A	0	1	0	0	0	1
Medico Especialista C	0	1	0	0	0	1
<b>Rama de enfermería</b>						
Jefe de Enfermeras C	0	0	1	0	0	1
Enfermera Especialista C	0	0	2	0	0	2
<b>Rama Paramédica</b>						
Auxiliar de Laboratorio Bioterero A	0	0	1	0	0	1
Psicólogo Clínico	0	1	0	0	0	1
Auxiliar de Cocina en Hospital	0	1	0	0	0	1
Afanadora	0	3	0	2	0	5
Veterinario C	0	1	0	0	0	1
<b>Rama administrativa</b>						
Soporte Administrativo C	2	0	0	0	0	2
Jefe de depto. En área médica A	1	0	0	0	0	1
Apoyo Administrativo en salud-A7	0	4	0	0	0	4
Apoyo Administrativo en salud-A6	0	5	0	0	0	5
Apoyo Administrativo en salud-A4	0	3	1	0	0	4
Apoyo Administrativo en salud-A3	0	7	0	0	0	7
Apoyo Administrativo en salud-A2	0	4	0	0	0	4
Apoyo Administrativo en salud-A1	0	1	0	0	0	1
<b>TOTAL</b>	<b>6</b>	<b>32</b>	<b>5</b>	<b>2</b>	<b>0</b>	<b>45</b>

## DEPARTAMENTO DE INFORMACION DOCUMENTAL (ENSEÑANZA) 501 - T

## Recursos Humanos enero - marzo 2022

Categoría	Turno					Total
	Completo	Matutino	Vespertino	Nocturno	Sab, dom y fest	
<b>Rama médica</b>						
Medico general A	0	1	0	0	0	1
<b>Rama Paramédica</b>						
Afanadora	0	1	0	0	0	1
<b>Rama administrativa</b>						
Jefe de Departamento en Área Medica A	1	0	0	0	0	1
Apoyo administrativo en salud-A7	0	3	0	0	0	3
Apoyo administrativo en salud-A6	0	3	1	0	0	4
Apoyo administrativo en salud-A5	0	1	0	0	0	1
Apoyo administrativo en salud-A4	0	2	0	0	0	2
Apoyo administrativo en salud-A3	0	1	0	0	0	1
<b>Total</b>	<b>1</b>	<b>12</b>	<b>1</b>	<b>0</b>	<b>0</b>	<b>14</b>

## DEPARTAMENTO DE POSGRADO (ENSEÑANZA) 501 - T

## Recursos Humanos enero - marzo 2022

Categoría	Turno					Total
	Completo	Matutino	Vespertino	Nocturno	Sab, dom y fest	
<b>Rama de Médicos Residentes</b>						
Afanadora	0	1	0	0	0	1
<b>Rama Paramédica</b>						
Medico residente de 1er grado	62	0	0	0	0	62
Medico residente 2° grado	83	0	0	0	0	83
Medico residente 3° grado	103	0	0	0	0	103
Medico residente 4° grado	78	0	0	0	0	78
Medico residente 5° grado	70	0	0	1	0	71
<b>Total</b>	<b>396</b>	<b>1</b>	<b>0</b>	<b>1</b>	<b>0</b>	<b>398</b>

**DIRECCIÓN DE INVESTIGACIÓN 501 - T**
**Número de Publicaciones distribuidas por grupo  
 enero - marzo 2022**

Productos Obtenidos	Número
Grupo I	19
Grupo II	4
<b>Proporción I y II</b>	<b>23</b>
Grupo III	5
Grupo IV	21
Grupo V	3
Grupo VI	1
Grupo VII	0
<b>Total</b>	<b>30</b>
<b>Total, de Publicaciones Científicas</b>	<b>53</b>
Libros	1
Capítulos de libros	0
<b>Total, de Publicaciones</b>	<b>54</b>
Tesis derivadas de proyectos de investigación	0
Trabajos de investigación presentados en congresos	2

**DIRECCIÓN DE INVESTIGACIÓN 501 - T**
**Número de Publicaciones distribuidas por grupo  
 enero - marzo 2022**

Publicaciones en Revistas	
Publicaciones	1er. Trimestre
Nacionales	46
Internacionales	7
<b>Total</b>	<b>53</b>

Trabajos de Investigación	
Congresos	1er. Trimestre
Nacionales	2
Internacionales	0
<b>TOTAL</b>	<b>2</b>

**DIRECCIÓN DE INVESTIGACIÓN 501 - T**
**Número de Investigadores con reconocimiento vigente en Ciencias Médicas enero - marzo 2022**

Categorías	Número de Investigadores con reconocimiento vigente en Ciencias Médicas en el Sistema Institucional de Investigadores								
	Plazas Plantillas			Investigadores evaluados por el SII				Evaluados vigentes	Evaluados No vigentes
				Investigadores		Directivos del Área de			
	Autorizadas	Ocupadas	Vacantes	Vigentes	No vigentes	Vigentes	No vigentes		
Investigador de Ciencias Médicas "A"	2	2	0	2	0	1	0	3	0
Investigador de Ciencias Médicas "B"	12	12	0	9	3	5	0	14	3
Investigador de Ciencias Médicas "C"	13	13	0	13	0	2	0	15	0
Investigador de Ciencias Médicas "D"	9	9	0	9	0	1	0	10	0
Investigador de Ciencias Médicas "E"	0	0	0	0	0	0	0	0	0
Investigador de Ciencias Médicas "F"	3	3	0	3	0	0	0	3	0
Investigador Emérito	0	0	0	0	0	0	0	0	0
<b>TOTAL</b>	<b>39</b>	<b>39</b>	<b>0</b>	<b>36</b>	<b>3</b>	<b>9</b>	<b>0</b>	<b>45</b>	<b>3</b>



## DIRECCIÓN DE INVESTIGACIÓN 501 - T

### Número de miembros del Sistema Nacional de Investigación (S.N.I.) enero - marzo 2022

Investigadores con distinción vigente del SIN					
Niveles	Evalutados por el SII adscritos a la SSA	No evaluados por el SII adscritos a la SSA	Con distinción SIN de otra adscripción evaluados por el SII	En convenio con otra institución	Total S.N.I.
	1er. Trim	1er. Trim	1er. Trim	1er. Trim	1er. Trim
Candidatos	3	6	0	1	10
Nivel I	19	21	0	0	40
Nivel II	3	2	1	0	6
Nivel III *	6	1	0	0	7
<b>TOTAL</b>	<b>31</b>	<b>30</b>	<b>1</b>	<b>1</b>	<b>63</b>

\* Ana Lilia Ocampo Néstor, en estancia postdoctoral CONACyT y candidata al S N I por un año más. No cuenta para la productividad de la institución.

## DIRECCIÓN DE INVESTIGACIÓN 501 - T

### Número de Protocolos enero - marzo 2022

Número de Protocolos	Número
Protocolos nuevos iniciados	8
Protocolos vigentes de años previos	307
<b>Total, de protocolos acumulados</b>	<b>315</b>
Menos protocolos cancelados	0
<b>Total, de protocolos en desarrollo al periodo</b>	<b>315</b>
Menos protocolos terminados	5
<b>Total, de protocolos vigentes y en desarrollo al cierre</b>	<b>310</b>

## DIRECCIÓN DE INVESTIGACIÓN 501 - T

### Recursos Humanos enero - marzo 2022

Categoría	Turno					Total
	Completo	Matutino	Vespertino	Nocturno	Sab, dom y fest	
<b>Mandos medios</b>						
Director de Área	1	0	0	0	0	1
<b>Rama médica</b>						
Medico Especialista A	0	1	0	0	0	1
<b>Rama Paramédica</b>						
Químico de Sección de Laboratorio de A .C. A	0	1	0	0	0	1
Camillero	0	1	0	0	0	1
Físico en Hospital	0	1	0	0	0	1
Veterinario B	0	1	0	0	0	1
<b>Rama de Investigación</b>						
Investigador en Ciencias Médicas D	4	1	0	0	0	5
Investigador en Ciencias Médicas A	1	1	0	0	0	2
Investigador en Ciencias Médicas B	3	3	1	0	0	7
Investigador en ciencias medicas C	4	4	0	0	0	8
<b>Rama administrativa</b>						
Soporte administrativo D	1	0	0	0	0	1
Jefe de departamento en Área Médica A	1	0	0	0	0	1
Apoyo administrativo en salud-A8	0	1	0	0	0	1
Apoyo administrativo en salud-A7	0	1	0	0	0	1
Apoyo administrativo en salud-A4	0	1	0	0	0	1
Apoyo administrativo en salud-A3	0	1	0	0	0	1
Apoyo administrativo en salud-A1	0	2	0	0	0	2
<b>TOTAL</b>	<b>15</b>	<b>20</b>	<b>1</b>	<b>0</b>	<b>0</b>	<b>36</b>

## DEPARTAMENTO DE REGISTRO Y SEGUIMIENTO DE PROYECTOS 501 - T

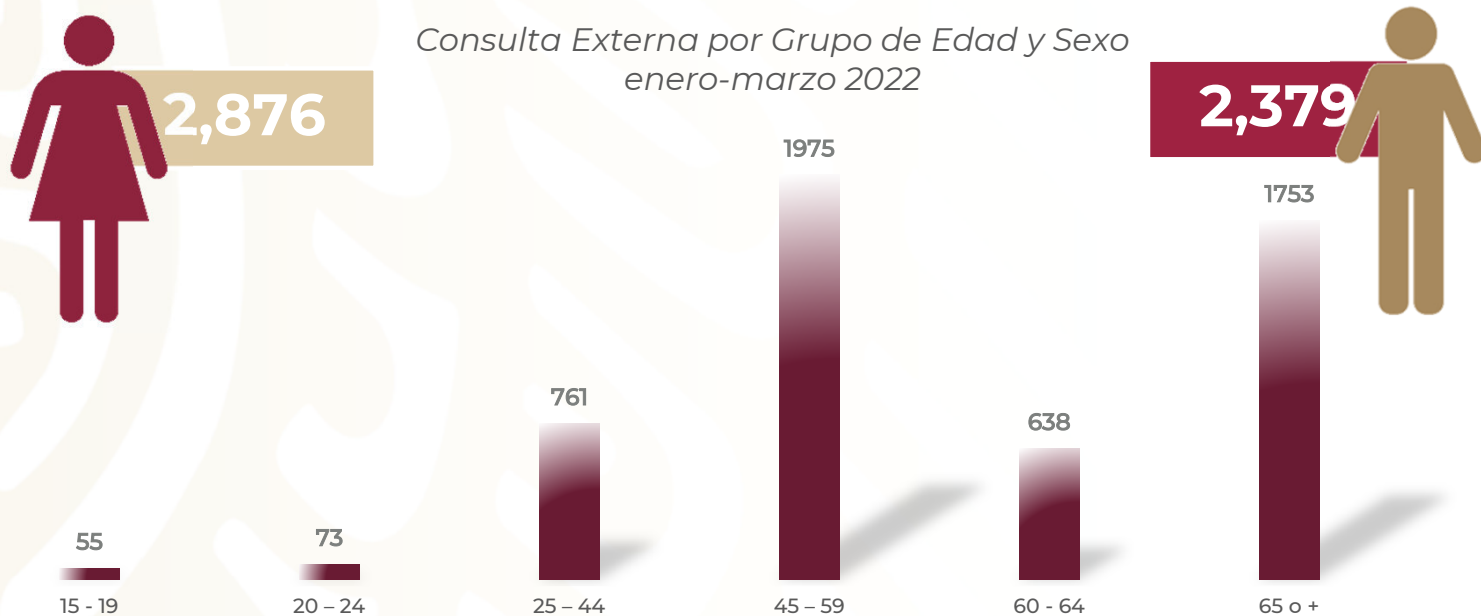
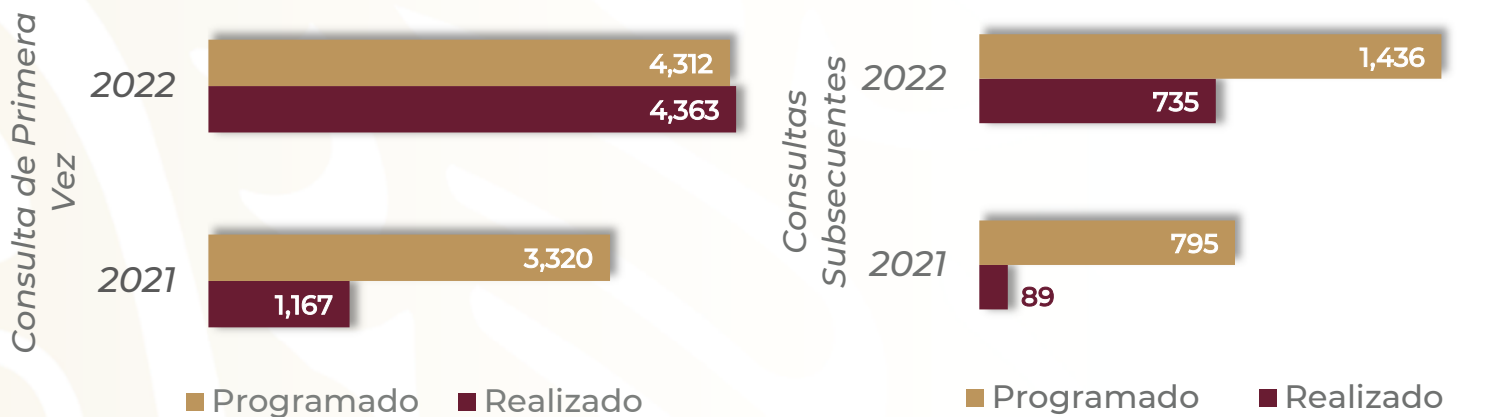
## Recursos Humanos enero - marzo 2022

Categoría	Turno					Total
	Completo	Matutino	Vespertino	Nocturno	Sab, dom y fest	
<b>Mandos medios</b>						
Jefe de departamento en Área Medica A	1	0	0	0	0	1
<b>Total</b>	<b>1</b>	<b>0</b>	<b>0</b>	<b>0</b>	<b>0</b>	<b>1</b>

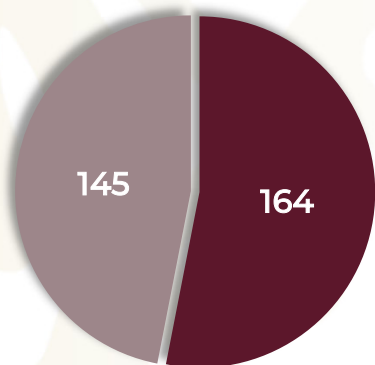
 Departamento de Apoyo e Impulso a la Investigación  
 enero - marzo 2022

Categoría	Turno					Total
	Completo	Matutino	Vespertino	Nocturno	Sab, dom y fest	
<b>Mandos medios</b>						
Jefe de División	1	0	0	0	0	1
<b>Total</b>	<b>1</b>	<b>0</b>	<b>0</b>	<b>0</b>	<b>0</b>	<b>1</b>

# CARDIOLOGÍA 503 A



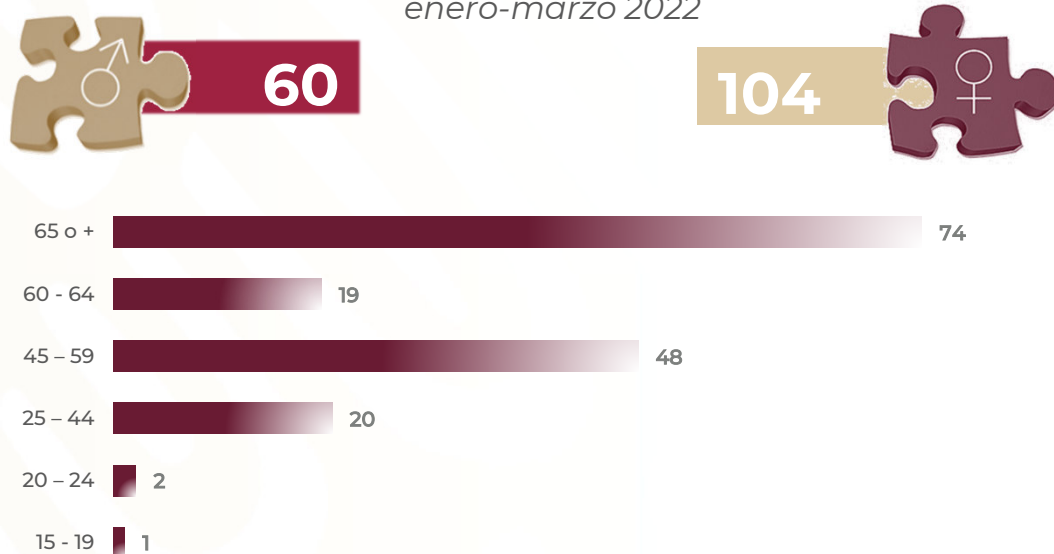
**Egresos enero-marzo 2022**



■ Programado  
■ Realizado

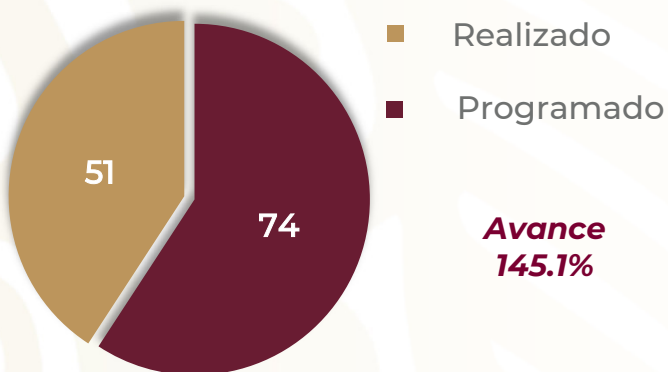
**Avance**  
**113.1%**

**Egresos por Grupo de Edad y Sexo enero-marzo 2022**



# CARDIOLOGÍA 503 A

Cirugías  
enero-marzo 2022



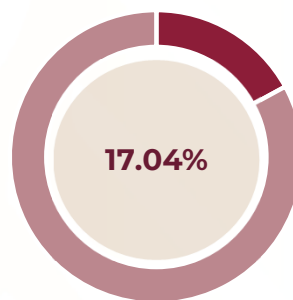
Procedimientos  
enero-marzo 2022



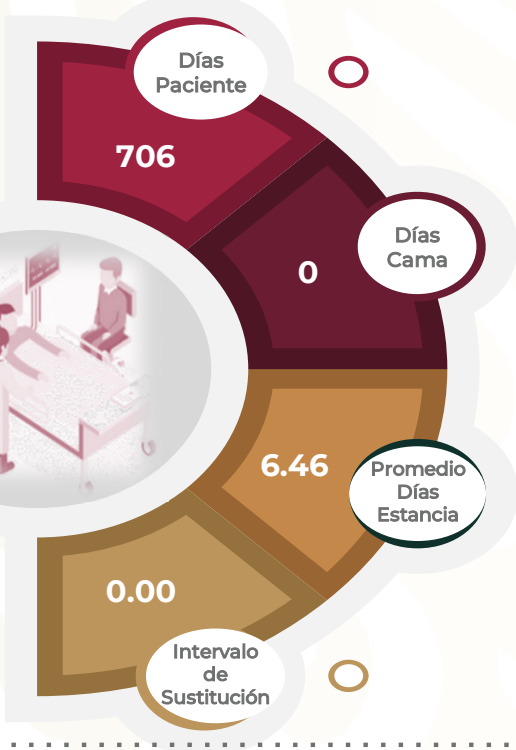
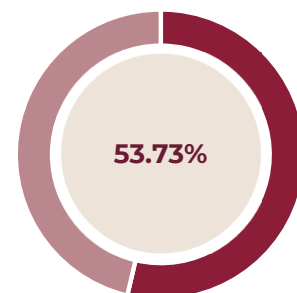
Procedimientos  
enero-marzo 2021



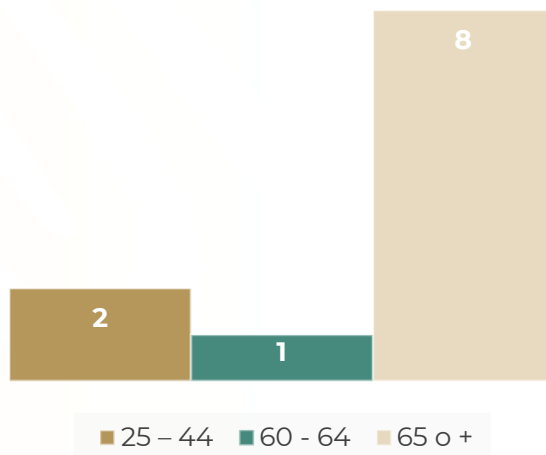
% Ocupación  
Hospitalaria  
enero-marzo 2021



% Ocupación  
Hospitalaria  
enero-marzo 2022



Defunciones por Grupo de Edad  
enero-marzo 2022



Defunciones por Sexo  
enero-marzo 2022



## CARDIOLOGÍA 503 - E

### Comparativo de Productividad enero - marzo 2021/2022

Actividad	2021				2022			
	Programado	Realizado	% de Avance	Status	Programado	Realizado	% de Avance	Status
Consultas de primera vez	3,320	1,167	35.15	R	4,312	4,363	101.18	V
Consultas subsecuentes	795	89	11.19	R	1,436	735	51.18	R
Interconsultas		0				157		
<b>Total, de consultas</b>	<b>4,115</b>	<b>1,256</b>	<b>30.52</b>	<b>R</b>	<b>5,748</b>	<b>5,255</b>	<b>91.42</b>	<b>A</b>
Ingresos		63				172		
Egresos	117	57	48.72	R	145	164	113.10	V
Intervenciones quirúrgicas	54	32	59.26	R	51	74	145.10	V
Procedimientos		6				21		
Días paciente	845	144	17.04	R	1,314	706	53.73	R

Semaforización	Estatus
Cumpliendo con el 97.00% o más de sus metas	V
Cumpliendo entre el 90.00% y el 96.99% de sus metas	A
Cumpliendo con el 89.99% o menos de sus metas	R

No Aplica

## CARDIOLOGÍA 503 - E

### Principales motivos de Consultas enero - marzo 2022

Código	Causa	Femenino	Masculino	Total	%
I10X	Hipertensión esencial (primaria)	324	248	572	10.88
I500	Insuficiencia cardiaca congestiva	140	204	344	6.55
I250	Enfermedad cardiovascular aterosclerótica, así descrita	11	39	50	0.95
I442	Bloqueo auriculoventricular completo	24	22	46	0.88
I428	Otras cardiomiopatías	27	14	41	0.78
I489	Fibrilación y aleteo auricular, no especificado	13	15	28	0.53
R55X	Sincope y colapso	10	8	18	0.34
I350	Estenosis (de la válvula) aortica	6	9	15	0.29
I358	Otros trastornos de la válvula aortica	4	11	15	0.29
I050	Estenosis mitral	11	3	14	0.27
I456	Síndrome de preexcitación	9	4	13	0.25
R072	Dolor precordial	8	5	13	0.25
I220	Infarto subsecuente del miocardio de la pared anterior	3	7	10	0.19
I471	Taquicardia supraventricular	5	4	9	0.17
I10X01	Hipertensión sistólica aislada	5	3	8	0.15
I443	Otros tipos de bloqueo auriculoventricular y los no especificados	4	4	8	0.15
I229	Infarto subsecuente del miocardio, de parte no especificada	1	6	7	0.13
I359	Trastorno de la válvula aortica, no especificado	3	4	7	0.13
I498	Otras arritmias cardiacas especificadas	5	2	7	0.13
I058	Otras enfermedades de la válvula mitral	4	2	6	0.11
	Otros	2,259	1,765	4,024	76.57
<b>TOTAL</b>		<b>2,876</b>	<b>2,379</b>	<b>5,255</b>	<b>100.00</b>



## CARDIOLOGÍA 503 - E

### Principales motivos de Consultas por grupo de Edad y Sexo enero - marzo 2022

Causa	15 - 19		20 - 24		25 - 44		45 - 59	
	f	m	f	m	f	m	f	m
Hipertensión esencial (primaria)	0	2	4	2	38	37	103	85
Insuficiencia cardiaca congestiva	0	0	0	2	15	19	44	82
Enfermedad cardiovascular aterosclerótica, así descrita	0	0	0	0	0	2	0	8
Bloqueo auriculoventricular completo	0	0	0	0	0	0	1	3
Otras cardiomiopatías	1	4	3	2	9	7	9	1
Fibrilación y aleteo auricular, no especificado	0	0	0	0	0	1	5	3
Sincope y colapso	3	3	2	1	2	1	2	2
Estenosis (de la válvula) aortica	0	0	0	1	0	1	1	3
Otros trastornos de la válvula aortica	0	0	0	0	3	1	1	5
Estenosis mitral	0	0	1	0	0	0	4	3
Síndrome de preexcitación	1	0	1	0	1	1	6	2
Dolor precordial	0	1	0	0	1	2	3	2
Infarto subsecuente del miocardio de la pared anterior	0	0	0	0	0	1	0	1
Taquicardia supraventricular	0	0	1	0	0	2	4	0
Hipertensión sistólica aislada	0	0	0	0	2	1	0	1
Otros tipos de bloqueo auriculoventricular y los no especificados	0	0	0	0	0	0	2	2
Infarto subsecuente del miocardio, de parte no especificada	0	0	0	0	0	0	0	3
Trastorno de la válvula aortica, no especificado	0	0	0	0	0	2	2	1
Otras arritmias cardiacas especificadas	0	0	2	0	2	1	0	0
Otras enfermedades de la válvula mitral	0	0	0	0	0	1	4	0
Otros	20	20	37	14	351	257	912	665
<b>TOTAL</b>	<b>25</b>	<b>30</b>	<b>51</b>	<b>22</b>	<b>424</b>	<b>337</b>	<b>1,103</b>	<b>872</b>

## CARDIOLOGÍA 503 - E

### Principales motivos de Consultas por grupo de Edad y Sexo enero - marzo 2022

Causa	60 - 64		65 o +		Total, Femenino	Total, Masculino	Total, general
	f	m	f	m			
Hipertensión esencial (primaria)	36	42	143	80	324	248	572
Insuficiencia cardíaca congestiva	14	31	67	70	140	204	344
Enfermedad cardiovascular aterosclerótica, así descrita	1	6	10	23	11	39	50
Bloqueo auriculoventricular completo	2	0	21	19	24	22	46
Otras cardiomiopatías	0	0	5	0	27	14	41
Fibrilación y aleteo auricular, no especificado	0	3	8	8	13	15	28
Sincope y colapso	0	0	1	1	10	8	18
Estenosis (de la válvula) aortica	2	0	3	4	6	9	15
Otros trastornos de la válvula aortica	0	0	0	5	4	11	15
Estenosis mitral	2	0	4	0	11	3	14
Síndrome de preexcitación	0	0	0	1	9	4	13
Dolor precordial	1	0	3	0	8	5	13
Infarto subsecuente del miocardio de la pared anterior	0	2	3	3	3	7	10
Taquicardia supraventricular	0	0	0	2	5	4	9
Hipertensión sistólica aislada	1	0	2	1	5	3	8
Otros tipos de bloqueo auriculoventricular y los no especificados	0	0	2	2	4	4	8
Infarto subsecuente del miocardio, de parte no especificada	1	1	0	2	1	6	7
Trastorno de la válvula aortica, no especificado	0	0	1	1	3	4	7
Otras arritmias cardíacas especificadas	0	0	1	1	5	2	7
Otras enfermedades de la válvula mitral	0	0	0	1	4	2	6
Otros	243	250	696	559	2,259	1,765	4,024
<b>TOTAL</b>	<b>303</b>	<b>335</b>	<b>970</b>	<b>783</b>	<b>2,876</b>	<b>2,379</b>	<b>5,255</b>

## CARDIOLOGÍA 503 - E

### Principales Diagnósticos de Egresos enero - marzo 2022

Código	Causa	Femenino	Masculino	Total
I219	Infarto agudo del miocardio, sin otra especificación	8	24	32
I442	Bloqueo auriculoventricular completo	5	15	20
I200	Angina inestable	5	2	7
I255	Cardiomiopatía isquémica	1	5	6
I441	Bloqueo auriculoventricular de segundo grado	2	3	5
I051	Insuficiencia mitral reumática	2	2	4
I210	Infarto transmural agudo del miocardio de la pared anterior	1	3	4
I211	Infarto transmural agudo del miocardio de la pared inferior	2	2	4
I471	Taquicardia supraventricular	1	3	4
Q211	Defecto del tabique auricular	3	1	4
I062	Estenosis aortica reumática con insuficiencia	3	0	3
I209	Angina de pecho, no especificada	1	2	3
I472	Taquicardia ventricular	1	2	3
I500	Insuficiencia cardiaca congestiva	2	1	3
R072	Dolor precordial	2	1	3
R572	Choque séptico	1	2	3
I060	Estenosis aortica reumática	1	1	2
I214	Infarto subendocardico agudo del miocardio	2	0	2
I252	Infarto antiguo del miocardio	0	2	2
I350	Estenosis (de la válvula) aortica	2	0	2
	Otros	15	33	48
<b>TOTAL</b>		<b>60</b>	<b>104</b>	<b>164</b>

## CARDIOLOGÍA 503 - E

### Principales Diagnósticos de Egresos por grupo de Edad y Sexo enero - marzo 2022

Causa	15 - 19		20 - 24		25 - 44		45 - 59	
	f	m	f	m	f	m	f	m
Infarto agudo del miocardio, sin otra especificación	0	0	0	0	0	1	2	8
Bloqueo auriculoventricular completo	0	0	0	0	0	1	0	1
Angina inestable	0	0	0	0	0	0	3	2
Cardiomiopatía isquémica	0	0	0	0	0	0	0	3
Bloqueo auriculoventricular de segundo grado	0	0	0	0	0	1	0	0
Insuficiencia mitral reumática	0	0	0	0	0	2	1	0
Infarto transmural agudo del miocardio de la pared anterior	0	0	0	0	0	0	0	3
Infarto transmural agudo del miocardio de la pared inferior	0	0	0	0	0	0	2	1
Taquicardia supraventricular	0	0	0	0	0	1	1	2
Defecto del tabique auricular	0	0	0	0	0	1	2	0
Estenosis aortica reumática con insuficiencia	0	0	0	0	0	0	0	0
Angina de pecho, no especificada	0	0	0	0	0	1	1	0
Taquicardia ventricular	0	0	0	0	0	0	1	2
Insuficiencia cardiaca congestiva	0	0	0	0	0	1	0	0
Dolor precordial	0	0	0	0	0	0	1	0
Choque séptico	0	0	0	0	0	1	0	0
Estenosis aortica reumática	0	0	0	0	0	0	0	0
Infarto subendocardico agudo del miocardio	0	0	0	0	0	0	1	0
Infarto antiguo del miocardio	0	0	0	0	0	1	0	0
Estenosis (de la válvula) aortica	1	0	0	0	0	0	0	0
Otros	0	0	1	1	3	6	3	8
<b>TOTAL</b>	<b>1</b>	<b>0</b>	<b>1</b>	<b>1</b>	<b>3</b>	<b>17</b>	<b>18</b>	<b>30</b>

## CARDIOLOGÍA 503 - E

### Principales Diagnósticos de Egresos por grupo de Edad y Sexo enero - marzo 2022

Causa	60 - 64		65 o +		Total, femenino	Total, masculino	Total, general
	f	m	f	m			
Infarto agudo del miocardio, sin otra especificación	0	7	6	8	8	24	32
Bloqueo auriculoventricular completo	1	1	4	12	5	15	20
Angina inestable	0	0	2	0	5	2	7
Cardiomiopatía isquémica	0	0	1	2	1	5	6
Bloqueo auriculoventricular de segundo grado	0	0	2	2	2	3	5
Insuficiencia mitral reumática	1	0	0	0	2	2	4
Infarto transmural agudo del miocardio de la pared anterior	1	0	0	0	1	3	4
Infarto transmural agudo del miocardio de la pared inferior	0	1	0	0	2	2	4
Taquicardia supraventricular	0	0	0	0	1	3	4
Defecto del tabique auricular	1	0	0	0	3	1	4
Estenosis aortica reumática con insuficiencia	0	0	3	0	3	0	3
Angina de pecho, no especificada	0	0	0	1	1	2	3
Taquicardia ventricular	0	0	0	0	1	2	3
Insuficiencia cardiaca congestiva	1	0	1	0	2	1	3
Dolor precordial	0	0	1	1	2	1	3
Choque séptico	0	1	1	0	1	2	3
Estenosis aortica reumática	0	0	1	1	1	1	2
Infarto subendocardico agudo del miocardio	0	0	1	0	2	0	2
Infarto antiguo del miocardio	0	0	0	1	0	2	2
Estenosis (de la válvula) aortica	0	0	1	0	2	0	2
Otros	1	3	7	15	15	33	48
<b>TOTAL</b>	<b>6</b>	<b>13</b>	<b>31</b>	<b>43</b>	<b>60</b>	<b>104</b>	<b>164</b>

## CARDIOLOGÍA 503 - E

### Principales Causas de Defunciones enero - marzo 2022

Código	Causa	Femenino	Masculino	Total
R572	Choque séptico	1	2	3
I219	Infarto agudo del miocardio, sin otra especificación	1	1	2
I062	Estenosis aortica reumática con insuficiencia	1	0	1
I252	Infarto antiguo del miocardio	0	1	1
I490	Fibrilación y aleteo ventricular	0	1	1
I500	Insuficiencia cardiaca congestiva	1	0	1
N189	Enfermedad renal crónica, no especificada	0	1	1
R072	Dolor precordial	0	1	1
<b>TOTAL</b>		<b>4</b>	<b>7</b>	<b>11</b>

## CARDIOLOGÍA 503 - E

### Principales Causas de Defunciones por grupo de Edad y Sexo enero - marzo 2022

Causa	5 - 14		15 - 19		20 - 24		25 - 44	
	f	m	f	m	f	m	f	m
Choque séptico	0	0	0	0	0	0	0	1
Infarto agudo del miocardio, sin otra especificación	0	0	0	0	0	0	0	0
Estenosis aortica reumática con insuficiencia	0	0	0	0	0	0	0	0
Infarto antiguo del miocardio	0	0	0	0	0	0	0	1
Fibrilación y aleteo ventricular	0	0	0	0	0	0	0	0
Insuficiencia cardiaca congestiva	0	0	0	0	0	0	0	0
Enfermedad renal crónica, no especificada	0	0	0	0	0	0	0	0
Dolor precordial	0	0	0	0	0	0	0	0
<b>TOTAL</b>	<b>0</b>	<b>0</b>	<b>0</b>	<b>0</b>	<b>0</b>	<b>0</b>	<b>0</b>	<b>2</b>

## CARDIOLOGÍA 503 - E

### Principales Causas de Defunciones por grupo de Edad y Sexo enero - marzo 2022

Causa	45 - 59		60 - 64		65 o +		Total, femenino	Total, masculino	Total, general
	f	m	f	m	f	m			
Choque séptico	0	0	0	1	1	0	1	2	3
Infarto agudo del miocardio, sin otra especificación	0	0	0	0	1	1	1	1	2
Estenosis aortica reumática con insuficiencia	0	0	0	0	1	0	1	0	1
Infarto antiguo del miocardio	0	0	0	0	0	0	0	1	1
Fibrilación y aleteo ventricular	0	0	0	0	0	1	0	1	1
Insuficiencia cardiaca congestiva	0	0	0	0	1	0	1	0	1
Enfermedad renal crónica, no especificada	0	0	0	0	0	1	0	1	1
Dolor precordial	0	0	0	0	0	1	0	1	1
<b>TOTAL</b>	<b>0</b>	<b>0</b>	<b>0</b>	<b>1</b>	<b>4</b>	<b>4</b>	<b>4</b>	<b>7</b>	<b>11</b>



## CARDIOLOGÍA 503 - E

### Principales Cirugías y Procedimientos enero - marzo 2022

Código	Causa	Femenino	Masculino	Total
37.80	Inserción de marcapasos permanente, inicial o sustituido, sin especificar tipo de aparato	7	12	19
37.26	Estimulación electrofisiológica cardíaca y estudios de registros	3	7	10
35.22	Otra sustitución de válvula aortica	3	3	6
37.12	Ventana pericardio-pleural toracoscopica con toma biopsia de pericardio, pleura, ganglios mediastinales	3	3	6
37.77	Extracción de electrodo sin sustitución	2	4	6
35.20	Sustitución de válvula cardíaca no especificada	3	2	5
363X	Otra revascularizacion cardíaca	1	3	4
34.06	Drenaje de cavidad pleural por toracosopia	2	1	3
35.24	Otra sustitución de válvula mitral	3	0	3
36.39	Otra revascularización del corazón	2	1	3
370X	Pericardiocentesis	2	1	3
36.12	Anastomosis aortocoronaria de dos arterias coronarias	0	2	2
37.29	Otros procedimientos diagnósticos sobre corazón y pericardio	1	1	2
37.75	Revisión de electrodo	0	2	2
86.22	Desbridamiento lavado quirúrgico y reconstrucción	2	0	2
01.2601	Exteriorización de catéter	0	1	1
34.28	Otros procedimientos diagnósticos sobre la pared torácica, pleura y diafragma	0	1	1
35.11	Valvuloplastia cardíaca abierta de válvula aortica sin sustitución	1	0	1
35.201	Implantación de válvula cardíaca protésica no especificada, por procedimiento mínimo invasivo por mini esternotomía	1	0	1
35.51	Reparación de defecto de tabique interauricular con prótesis, técnica abierta	1	0	1
	Otros	7	7	14
<b>TOTAL</b>		<b>44</b>	<b>51</b>	<b>95</b>

## CARDIOLOGÍA 503 - E

### Principales Cirugías y Procedimientos por grupo de Edad y Sexo enero - marzo 2022

Causa	15 - 19		20 - 24		25 - 44		45 - 59	
	f	m	f	m	f	m	f	m
Inserción de marcapasos permanente, inicial o sustituido, sin especificar tipo de aparato	0	0	0	0	1	2	1	1
Estimulación electrofisiológica cardiaca y estudios de registros	0	1	0	0	1	3	2	2
Otra sustitución de válvula aortica	1	0	0	0	0	0	0	1
Ventana pericardio-pleural toracoscopica con toma biopsia de pericardio, pleura, ganglios mediastinales	1	0	0	1	1	0	1	1
Extracción de electrodo sin sustitución	0	0	0	0	1	0	1	1
Sustitución de válvula cardiaca no especificada	0	0	0	0	0	0	1	1
Otra revascularizacion cardiaca	0	0	0	0	0	0	0	1
Drenaje de cavidad pleural por toracosopia	1	0	0	0	1	0	0	0
Otra sustitución de válvula mitral	0	0	0	0	0	0	2	0
Otra revascularización del corazón	0	0	0	0	0	0	0	0
Pericardiocentesis	1	0	0	1	0	0	1	0
Anastomosis aortocoronaria de dos arterias coronarias	0	0	0	0	0	0	0	1
Otros procedimientos diagnósticos sobre corazón y pericardio	1	0	0	0	0	1	0	0
Revisión de electrodo	0	0	0	0	0	0	0	0
Desbridamiento lavado quirúrgico y reconstrucción	0	0	0	0	0	0	0	0
Exteriorización de catéter	0	1	0	0	0	0	0	0
Otros procedimientos diagnósticos sobre la pared torácica, pleura y diafragma	0	0	0	0	0	1	0	0
Valvuloplastia cardiaca abierta de válvula aortica sin sustitución	1	0	0	0	0	0	0	0
Implantación de válvula cardiaca protésica no especificada, por procedimiento mínimo invasivo por mini esternotomía	1	0	0	0	0	0	0	0
Reparación de defecto de tabique interauricular con prótesis, técnica abierta	0	0	0	0	0	0	1	0
Otros	0	0	0	0	4	1	1	3
<b>TOTAL</b>	<b>7</b>	<b>2</b>	<b>0</b>	<b>2</b>	<b>9</b>	<b>8</b>	<b>11</b>	<b>12</b>

## CARDIOLOGÍA 503 - E

### Principales Cirugías y Procedimientos por grupo de Edad y Sexo enero - marzo 2022

Causa	60 - 64		65 o +		Total, femenino	Total, masculino	Total, general
	f	m	f	m			
Inserción de marcapasos permanente, inicial o sustituido, sin especificar tipo de aparato	1	1	4	8	7	12	19
Estimulación electrofisiológica cardiaca y estudios de registros	0	0	0	1	3	7	10
Otra sustitución de válvula aortica	0	0	2	2	3	3	6
Ventana pericardio-pleural toracoscopica con toma biopsia de pericardio, pleura, ganglios mediastinales	0	0	0	1	3	3	6
Extracción de electrodo sin sustitución	0	0	0	3	2	4	6
Sustitución de válvula cardiaca no especificada	0	0	2	1	3	2	5
Otra revascularizacion cardiaca	0	1	1	1	1	3	4
Drenaje de cavidad pleural por toracosopia	0	0	0	1	2	1	3
Otra sustitución de válvula mitral	0	0	1	0	3	0	3
Otra revascularización del corazón	0	1	2	0	2	1	3
Pericardiocentesis	0	0	0	0	2	1	3
Anastomosis aortocoronaria de dos arterias coronarias	0	0	0	1	0	2	2
Otros procedimientos diagnósticos sobre corazón y pericardio	0	0	0	0	1	1	2
Revisión de electrodo	0	0	0	2	0	2	2
Desbridamiento lavado quirúrgico y reconstrucción	0	0	2	0	2	0	2
Exteriorización de catéter	0	0	0	0	0	1	1
Otros procedimientos diagnósticos sobre la pared torácica, pleura y diafragma	0	0	0	0	0	1	1
Valvuloplastia cardiaca abierta de válvula aortica sin sustitución	0	0	0	0	1	0	1
Implantación de válvula cardiaca protésica no especificada, por procedimiento mínimo invasivo por mini esternotomía	0	0	0	0	1	0	1
Reparación de defecto de tabique interauricular con prótesis, técnica abierta	0	0	0	0	1	0	1
Otros	1	2	1	1	7	7	14
<b>TOTAL</b>	<b>2</b>	<b>5</b>	<b>15</b>	<b>22</b>	<b>44</b>	<b>51</b>	<b>95</b>

## CARDIOLOGÍA 503 - E

### Principales Diagnósticos de Egresos de Terapia enero - marzo 2022

Código	Causa	Femenino	Masculino	Total
I219	Infarto agudo del miocardio, sin otra especificación	15	24	39
I442	Bloqueo auriculoventricular completo	4	11	15
I210	Infarto transmural agudo del miocardio de la pared anterior	1	6	7
I358	Otros trastornos de la válvula aortica	4	2	6
I441	Bloqueo auriculoventricular de segundo grado	2	3	5
I062	Estenosis aortica reumática con insuficiencia	4	0	4
I252	Infarto antiguo del miocardio	0	4	4
I500	Insuficiencia cardiaca congestiva	3	1	4
Q211	Defecto del tabique auricular	4	0	4
R572	Choque séptico	1	3	4
I051	Insuficiencia mitral reumática	1	2	3
I200	Angina inestable	2	1	3
I211	Infarto transmural agudo del miocardio de la pared inferior	1	2	3
I214	Infarto subendocardico agudo del miocardio	3	0	3
I700	Aterosclerosis de la aorta	0	3	3
R072	Dolor precordial	2	1	3
I201	Angina de pecho con espasmo documentado	0	2	2
I220	Infarto subsecuente del miocardio de la pared anterior	0	2	2
I255	Cardiomiopatía isquémica	0	2	2
I269	Embolia pulmonar sin mención de corazón pulmonar agudo	0	2	2
	Otros	13	16	29
<b>TOTAL</b>		<b>60</b>	<b>87</b>	<b>147</b>

## CARDIOLOGÍA 503 - E

### Principales Diagnósticos de Egresos de Terapia por grupo de Edad y Sexo enero - marzo 2022

Causa	15 - 19		20 - 24		25 - 44		45 - 59	
	f	m	f	m	f	m	f	m
Infarto agudo del miocardio, sin otra especificación	0	0	0	0	0	2	7	8
Bloqueo auriculoventricular completo	0	0	0	0	0	0	0	1
Infarto transmural agudo del miocardio de la pared anterior	0	0	0	0	0	0	0	6
Otros trastornos de la válvula aortica	0	0	0	0	0	0	0	2
Bloqueo auriculoventricular de segundo grado	0	0	0	0	0	1	0	0
Estenosis aortica reumática con insuficiencia	0	0	0	0	0	0	0	0
Infarto antiguo del miocardio	0	0	0	0	0	2	0	0
Insuficiencia cardiaca congestiva	0	0	0	0	0	1	0	0
Defecto del tabique auricular	0	0	0	0	0	0	4	0
Choque séptico	0	0	0	0	0	1	0	0
Insuficiencia mitral reumática	0	0	0	0	0	2	1	0
Angina inestable	0	0	0	0	0	0	2	1
Infarto transmural agudo del miocardio de la pared inferior	0	0	0	0	0	0	1	1
Infarto subendocardico agudo del miocardio	0	0	0	0	0	0	1	0
Aterosclerosis de la aorta	0	0	0	0	0	0	0	0
Dolor precordial	0	0	0	0	0	0	1	0
Angina de pecho con espasmo documentado	0	0	0	0	0	0	0	0
Infarto subsecuente del miocardio de la pared anterior	0	0	0	0	0	0	0	0
Cardiomiopatía isquémica	0	0	0	0	0	0	0	2
Embolia pulmonar sin mención de corazón pulmonar agudo	0	0	0	0	0	2	0	0
Otros	2	0	1	0	1	2	1	6
<b>TOTAL</b>	<b>2</b>	<b>0</b>	<b>1</b>	<b>0</b>	<b>1</b>	<b>13</b>	<b>18</b>	<b>27</b>

## CARDIOLOGÍA 503 - E

### Principales Diagnósticos de Egresos de Terapia por grupo de Edad y Sexo enero - marzo 2022

Causa	60 - 64		65 o +		Total, femenino	Total, masculino	Total, general
	f	m	f	m			
Infarto agudo del miocardio, sin otra especificación	0	6	8	8	15	24	39
Bloqueo auriculoventricular completo	1	1	3	9	4	11	15
Infarto transmural agudo del miocardio de la pared anterior	1	0	0	0	1	6	7
Otros trastornos de la válvula aortica	0	0	4	0	4	2	6
Bloqueo auriculoventricular de segundo grado	0	0	2	2	2	3	5
Estenosis aortica reumática con insuficiencia	0	0	4	0	4	0	4
Infarto antiguo del miocardio	0	0	0	2	0	4	4
Insuficiencia cardiaca congestiva	0	0	3	0	3	1	4
Defecto del tabique auricular	0	0	0	0	4	0	4
Choque séptico	0	2	1	0	1	3	4
Insuficiencia mitral reumática	0	0	0	0	1	2	3
Angina inestable	0	0	0	0	2	1	3
Infarto transmural agudo del miocardio de la pared inferior	0	1	0	0	1	2	3
Infarto subendocardico agudo del miocardio	0	0	2	0	3	0	3
Aterosclerosis de la aorta	0	0	0	3	0	3	3
Dolor precordial	0	0	1	1	2	1	3
Angina de pecho con espasmo documentado	0	0	0	2	0	2	2
Infarto subsecuente del miocardio de la pared anterior	0	0	0	2	0	2	2
Cardiomiopatía isquémica	0	0	0	0	0	2	2
Embolía pulmonar sin mención de corazón pulmonar agudo	0	0	0	0	0	2	2
Otros	0	3	8	5	13	16	29
<b>TOTAL</b>	<b>2</b>	<b>13</b>	<b>36</b>	<b>34</b>	<b>60</b>	<b>87</b>	<b>147</b>

## CARDIOLOGÍA 503 - E

### Principales Causas de Defunción de Terapia enero - marzo 2022

Código	Causa	Femenino	Masculino	Total
R572	Choque séptico	1	2	3
I219	Infarto agudo del miocardio, sin otra especificación	1	1	2
I062	Estenosis aortica reumática con insuficiencia	1	0	1
I252	Infarto antiguo del miocardio	0	1	1
I490	Fibrilación y aleteo ventricular	0	1	1
I500	Insuficiencia cardiaca congestiva	1	0	1
N049	Síndrome nefrótico, no especificada	1	0	1
N189	Enfermedad renal crónica, no especificada	0	1	1
R072	Dolor precordial	0	1	1
<b>TOTAL</b>		<b>5</b>	<b>7</b>	<b>12</b>

## CARDIOLOGÍA 503 - E

### Principales Causas de Defunción de Terapia por grupo de Edad y Sexo enero - marzo 2022

Causa	15 - 19		20 - 24		25 - 44		45 - 59	
	f	m	f	m	f	m	f	m
Choque séptico	0	0	0	0	0	1	0	0
Infarto agudo del miocardio, sin otra especificación	0	0	0	0	0	0	0	0
Estenosis aortica reumática con insuficiencia	0	0	0	0	0	0	0	0
Infarto antiguo del miocardio	0	0	0	0	0	1	0	0
Fibrilación y aleteo ventricular	0	0	0	0	0	0	0	0
Insuficiencia cardiaca congestiva	0	0	0	0	0	0	0	0
Síndrome nefrótico, no especificada	1	0	0	0	0	0	0	0
Enfermedad renal crónica, no especificada	0	0	0	0	0	0	0	0
Dolor precordial	0	0	0	0	0	0	0	0
<b>TOTAL</b>	<b>1</b>	<b>0</b>	<b>0</b>	<b>0</b>	<b>0</b>	<b>2</b>	<b>0</b>	<b>0</b>



## CARDIOLOGÍA 503 - E

### Principales Causas de Defunción de Terapia por grupo de Edad y Sexo enero - marzo 2022

Causa	60 - 64		65 o +		Total, femenino	Total, masculino	Total, general
	f	m	f	m			
Choque séptico	0	1	1	0	1	2	3
Infarto agudo del miocardio, sin otra especificación	0	0	1	1	1	1	2
Estenosis aortica reumática con insuficiencia	0	0	1	0	1	0	1
Infarto antiguo del miocardio	0	0	0	0	0	1	1
Fibrilación y aleteo ventricular	0	0	0	1	0	1	1
Insuficiencia cardiaca congestiva	0	0	1	0	1	0	1
Síndrome nefrótico, no especificada	0	0	0	0	1	0	1
Enfermedad renal crónica, no especificada	0	0	0	1	0	1	1
Dolor precordial	0	0	0	1	0	1	1
<b>TOTAL</b>	<b>0</b>	<b>1</b>	<b>4</b>	<b>4</b>	<b>5</b>	<b>7</b>	<b>12</b>

## CARDIOLOGÍA 503 - E

### Recursos Humanos enero - marzo 2022

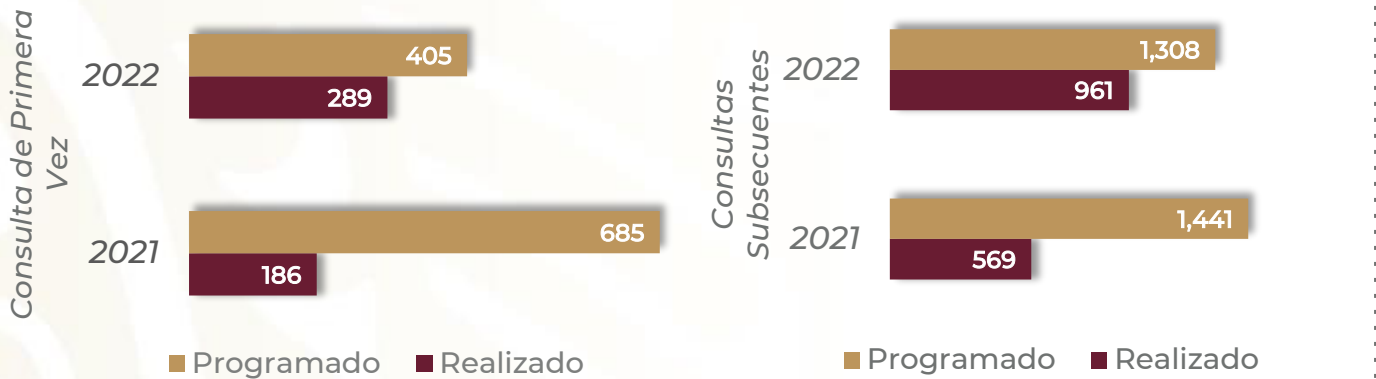
Categoría	Turno					Total
	Completo	Matutino	Vespertino	Nocturno	Sab, dom y fest	
<b>Rama médica</b>						
Jefe de Servicios	1	1	0	0	0	2
Medico Especialista A	0	6	1	2	1	10
Medico General B	0	1	0	0	0	1
Medico Especialista B	0	2	1	1	0	4
Medico Especialista C	0	12	0	0	1	13
<b>Rama de enfermería</b>						
Enfermera Jefe de Servicios	0	1	0	0	0	1
Enfermera Especialista A	0	3	2	2	0	7
Enfermera General Titulada A	0	13	3	9	0	25
Auxiliar de Enfermera A	0	2	2	1	0	5
Enfermera General Titulada B	0	2	1	0	0	3
Auxiliar de Enfermera B	0	1	0	0	0	1
Enfermera Especialista B	0	1	3	0	0	4
Enfermera General Titulada C	0	8	8	5	0	21
Enfermera Especialista C	0	6	5	0	0	11
<b>Rama médica eventual</b>						
Medico Especialista A	0	4	2	8	2	16
Medico General A	0	1	0	2	0	3

## CARDIOLOGÍA 503 - E

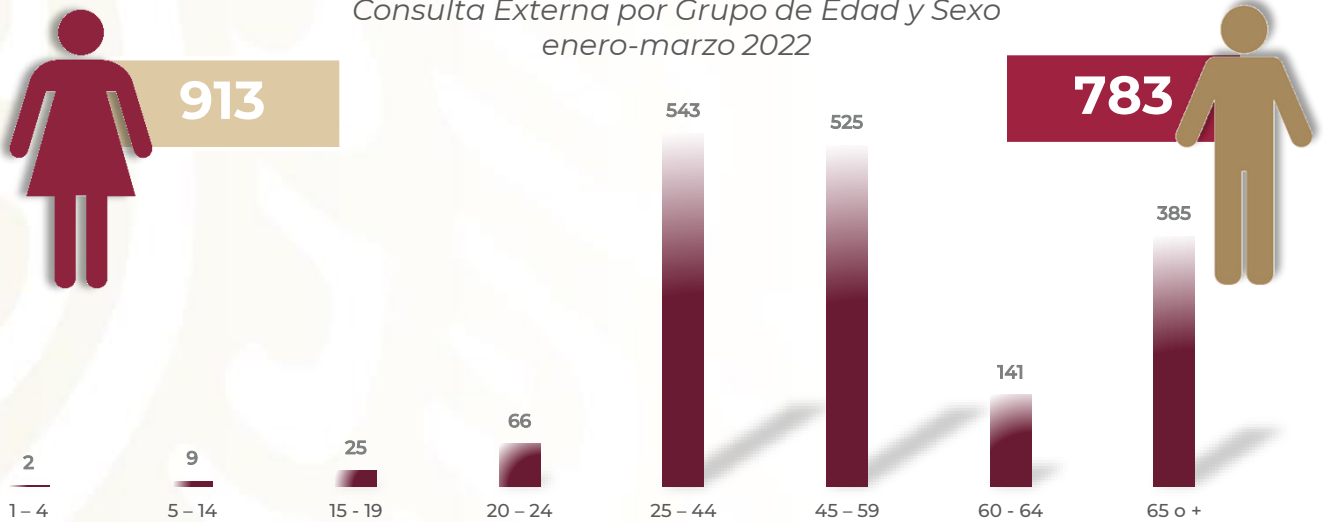
### Recursos Humanos enero - marzo 2022

Categoría	Turno					Total
	Completo	Matutino	Vespertino	Nocturno	Sab, dom y fest	
<b>Rama paramédica</b>						
Terapista Especializado	0	1	0	0	0	1
Terapista	0	1	0	0	0	1
Cocinero en Hospital	0	0	1	0	0	1
Técnico en Estadística en Área Médica	0	1	0	0	0	1
Inhaloterapeuta	0	1	2	2	1	6
Afanadora	0	7	4	1	5	17
Camillero	0	2	0	1	1	4
Lavandera en hospital	0	0	0	1	0	1
<b>Rama paramédica eventual</b>						
Afanadora	0	4	5	3	4	16
Camillero	0	3	2	5	3	13
<b>Rama administrativa</b>						
Apoyo Administrativo en Salud A7	0	2	1	1	0	4
Apoyo Administrativo en Salud A6	0	3	0	0	1	4
Apoyo Administrativo en Salud A5	0	0	1	0	1	2
Apoyo Administrativo en Salud A4	0	4	0	0	0	4
Apoyo Administrativo en Salud A3	0	2	0	0	1	3
Apoyo Administrativo en Salud A2	0	1	0	1	1	3
Apoyo Administrativo en Salud A1	0	1	0	0	0	1
<b>TOTAL</b>	<b>1</b>	<b>97</b>	<b>44</b>	<b>45</b>	<b>22</b>	<b>209</b>

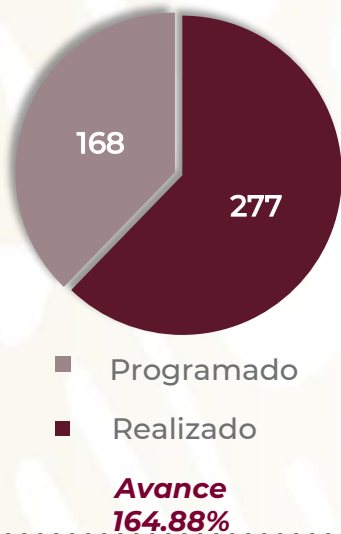
# NEUMOLOGÍA 503 F



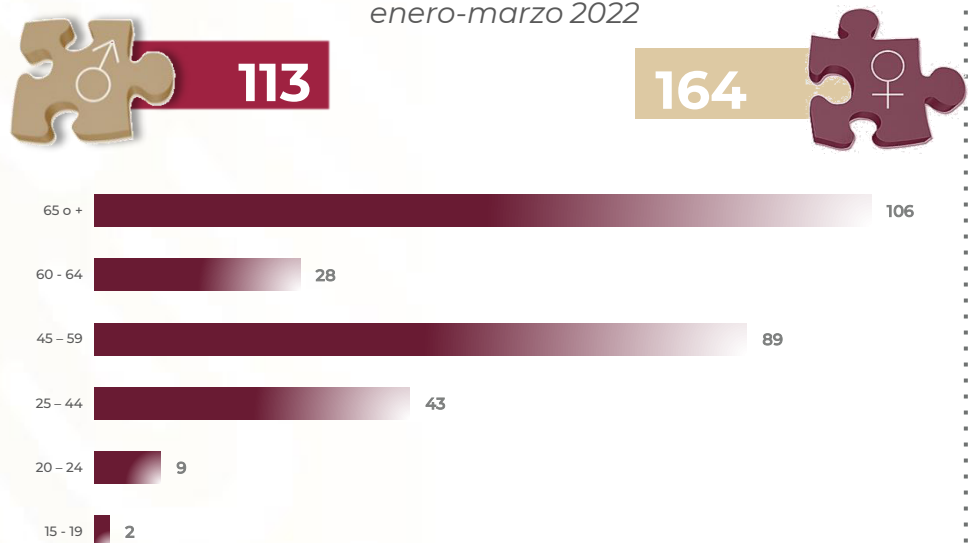
Consulta Externa por Grupo de Edad y Sexo  
enero-marzo 2022



Egresos  
enero-marzo 2022

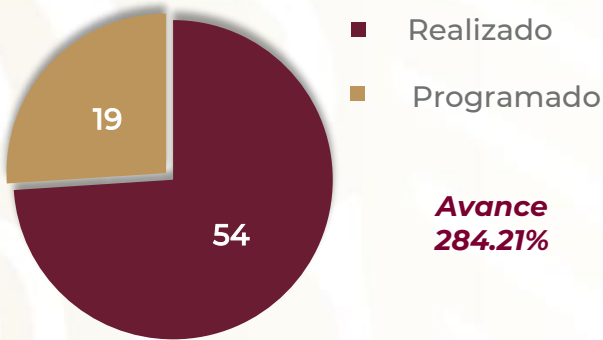


Egresos por Grupo de Edad y Sexo  
enero-marzo 2022



# NEUMOLOGÍA 503 F

*Cirugías  
enero-marzo 2022*



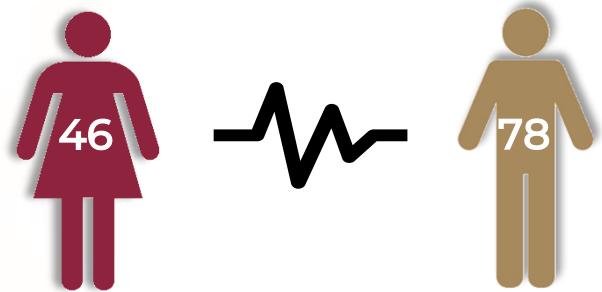
*Procedimientos  
enero-marzo 2022*



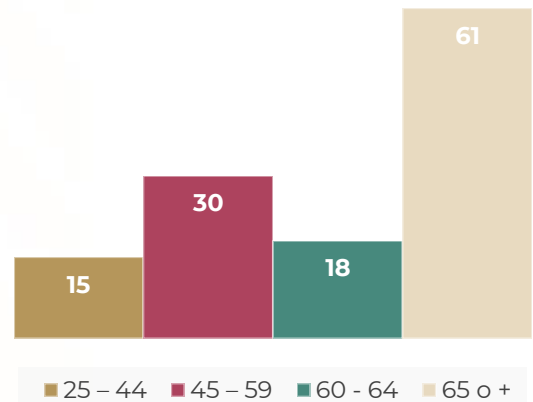
*Procedimientos  
enero-marzo 2021*



*Defunciones por Sexo  
enero-marzo 2022*



*Defunciones por Grupo de Edad  
enero-marzo 2022*





## NEUMOLOGÍA 503 F

### Comparativo de Productividad enero - marzo 2021 / 2022

Actividad	2021				2022			
	Programado	Realizado	% de Avance	Status	Programado	Realizado	% de Avance	Status
Consultas de primera vez	685	186	27.15	R	405	289	71.36	R
Consultas subsecuentes	1,441	569	39.49	R	1,308	961	73.47	R
Interconsultas		643				446		
<b>Total, de consultas</b>	<b>2,126</b>	<b>1,398</b>	<b>65.76</b>	<b>R</b>	<b>1,713</b>	<b>1,696</b>	<b>99.01</b>	<b>V</b>
Ingresos		571				297		
Egresos	131	584	445.80	V	168	277	164.88	V
Intervenciones quirúrgicas	24	28	116.67	V	19	54	284.21	V
Procedimientos		1				4		
Días paciente	1,941	7,375	379.96	V	3,488	3,293	94.41	A

Semaforización	Estatus
Cumpliendo con el 97.00% o más de sus metas	V
Cumpliendo entre el 90.00% y el 96.99% de sus metas	A
Cumpliendo con el 89.99% o menos de sus metas	R



No Aplica



## NEUMOLOGÍA 503 F

### Laboratorio de Fisiología Pulmonar enero – marzo 2022

#### Número de Pacientes Atendidos

Consulta Externa	Hospitalización	Total
0	0	0

Estudios	Total
Espirometría	118
Reto con Broncodilatador	270
Pletismografía simple	148
Pletismógrafo con broncodilatador	0
DLCO	149
Broncoscopias	68
Oscilometría	12
Electrocardiogramas	253
Pimax	12
Pemax	11
<b>Estudios Totales</b>	<b>1,041</b>



## NEUMOLOGÍA 503 F

Laboratorio de Fisiología Pulmonar enero – marzo 2022

Servicio Solicitante	Consulta Externa	Hospitalización
Neumología	0	0
Alergología	0	0
Ortopedia	0	0
Oncología	0	0
Torre Quirúrgica	0	0
Reumatología 404	0	0
Cardiología	0	0
Clínica de obesidad	0	0
Pediatría	0	0
Otros	0	0
<b>Total</b>	<b>0</b>	<b>0</b>



## NEUMOLOGÍA 503 F

### Principales motivos de Consulta enero - marzo 2022

Código	Causa	Femenino	Masculino	Total	%
I270	Hipertensión pulmonar primaria	147	71	218	12.85
J90X	Derrame pleural no clasificado en otra parte	94	49	143	8.43
A150	Tuberculosis del pulmón, confirmada por hallazgo microscópico del bacilo tuberculoso en esputo, con o sin cultivo	49	60	109	6.43
U071	Enfermedad respiratoria aguda debida a coronavirus (sarscov2,covid-19) Confirmado	42	32	74	4.36
A191	Tuberculosis miliar aguda de sitios multiplex	21	46	67	3.95
F172	Trastornos mentales y del comportamiento debidos al uso de tabaco, síndrome de dependencia	16	36	52	3.07
A170	Meningitis tuberculosa	17	31	48	2.83
I269	Embolia pulmonar sin mención de corazón pulmonar agudo	18	18	36	2.12
U072	Enfermedad respiratoria aguda debida a coronavirus (sarscov2,covid-19) Caso sospechoso o probable	19	15	34	2.00
F192	Trastornos mentales y del comportamiento debidos al uso de múltiples drogas y al uso de otras sustancias psicoactivas, síndrome de desentendancia	6	26	32	1.89
J939	Neumotórax, no especificado	22	10	32	1.89
J449	Enfermedad pulmonar obstructiva crónica, no especificada	12	14	26	1.53
A182	Linfadenopatía periférica tuberculosa	17	5	22	1.30
A188	Tuberculosis de otros órganos especificados	20	2	22	1.30
E112	Diabetes mellitus tipo 2, con complicaciones renales	17	4	21	1.24
F102	Trastornos mentales y del comportamiento debidos al uso de alcohol, síndrome de dependencia	4	16	20	1.18
A183	Tuberculosis de los intestinos, el peritoneo y los ganglios mesentéricos	9	3	12	0.71
E113	Diabetes mellitus tipo 2, con complicaciones oftálmicas	7	5	12	0.71
J849	Enfermedad pulmonar intersticial, no especificada	6	6	12	0.71
B909	Secuelas de tuberculosis respiratoria y de tuberculosis no especificada	6	5	11	0.65
	Otros	364	329	693	40.86
	<b>Total</b>	<b>913</b>	<b>783</b>	<b>1,696</b>	<b>100.00</b>



## NEUMOLOGÍA 503 F

### Principales motivos de Consulta por grupo de Edad y Sexo enero – marzo 2022

Causa	1 - 4		5 - 14		15 - 19		20 - 24		25 - 44	
	f	m	f	m	f	m	f	m	f	m
Hipertensión pulmonar primaria	1	1	0	0	1	3	8	1	41	21
Derrame pleural no clasificado en otra parte	0	0	0	0	1	1	0	1	17	9
Tuberculosis del pulmón, confirmada por hallazgo microscópico del bacilo tuberculoso en esputo, con o sin cultivo	0	0	0	0	0	0	1	4	13	29
Enfermedad respiratoria aguda debida a coronavirus (sarscov2,covid-19) Confirmado	0	0	0	0	0	1	0	0	11	7
Tuberculosis miliar aguda de sitios multiplex	0	0	0	0	0	0	1	6	14	34
Trastornos mentales y del comportamiento debidos al uso de tabaco, síndrome de dependencia	0	0	0	0	0	0	0	2	4	11
Meningitis tuberculosa	0	0	0	0	0	0	0	3	12	16
Embolía pulmonar sin mención de corazón pulmonar agudo	0	0	0	0	0	0	1	0	2	5
Enfermedad respiratoria aguda debida a coronavirus (sarscov2,covid-19) Caso sospechoso o probable	0	0	0	0	0	0	1	0	6	2
Trastornos mentales y del comportamiento debidos al uso de múltiples drogas y al uso de otras sustancias psicoactivas, síndrome de desentendencia	0	0	0	0	0	0	0	8	6	13
Neumotórax, no especificado	0	0	0	0	3	1	0	0	4	4
Enfermedad pulmonar obstructiva crónica, no especificada	0	0	0	0	0	0	0	0	1	0
Linfadenopatía periférica tuberculosa	0	0	0	0	0	0	0	0	8	2
Tuberculosis de otros órganos especificados	0	0	0	0	0	1	1	0	16	0
Diabetes mellitus tipo 2, con complicaciones renales	0	0	0	0	0	0	0	0	4	0
Trastornos mentales y del comportamiento debidos al uso de alcohol, síndrome de dependencia	0	0	0	0	0	0	0	1	0	2
Tuberculosis de los intestinos, el peritoneo y los ganglios mesentéricos	0	0	0	0	0	2	0	0	7	1
Diabetes mellitus tipo 2, con complicaciones oftálmicas	0	0	0	0	0	0	0	0	1	0
Enfermedad pulmonar intersticial, no especificada	0	0	0	0	0	0	0	0	4	3
Secuelas de tuberculosis respiratoria y de tuberculosis no especificada	0	0	0	0	0	0	0	0	1	4
Otros	0	0	3	6	7	4	16	11	93	115
<b>TOTAL</b>	<b>1</b>	<b>1</b>	<b>3</b>	<b>6</b>	<b>12</b>	<b>13</b>	<b>29</b>	<b>37</b>	<b>265</b>	<b>278</b>



## NEUMOLOGÍA 503 F

### Principales motivos de Consulta por grupo de Edad y Sexo enero - marzo 2022

Causa	45 - 59		60 - 64		65 o +		Total, Femenino	Total, Masculino	Total, general
	f	m	f	m	f	m			
Hipertensión pulmonar primaria	50	21	17	7	29	17	147	71	218
Derrame pleural no clasificado en otra parte	32	23	13	9	31	6	94	49	143
Tuberculosis del pulmón, confirmada por hallazgo microscópico del bacilo tuberculoso en esputo, con o sin cultivo	18	14	3	0	14	13	49	60	109
Enfermedad respiratoria aguda debida a coronavirus (sarscov2,covid-19) Confirmado	20	12	6	4	5	8	42	32	74
Tuberculosis miliar aguda de sitios multiplex	1	6	0	0	5	0	21	46	67
Trastornos mentales y del comportamiento debidos al uso de tabaco, síndrome de dependencia	8	3	4	6	0	14	16	36	52
Meningitis tuberculosa	3	9	0	0	2	3	17	31	48
Embolia pulmonar sin mención de corazón pulmonar agudo	9	8	2	1	4	4	18	18	36
Enfermedad respiratoria aguda debida a coronavirus (sarscov2,covid-19) Caso sospechoso o probable	1	7	4	0	7	6	19	15	34
Trastornos mentales y del comportamiento debidos al uso de múltiples drogas y al uso de otras sustancias psicoactivas, síndrome de desentendencia	0	5	0	0	0	0	6	26	32
Neumotórax, no especificado	10	3	0	0	5	2	22	10	32
Enfermedad pulmonar obstructiva crónica, no especificada	0	1	2	1	9	12	12	14	26
Linfadenopatía periférica tuberculosa	4	0	2	0	3	3	17	5	22
Tuberculosis de otros órganos especificados	1	0	0	0	2	1	20	2	22
Diabetes mellitus tipo 2, con complicaciones renales	8	3	1	0	4	1	17	4	21
Trastornos mentales y del comportamiento debidos al uso de alcohol, síndrome de dependencia	4	13	0	0	0	0	4	16	20
Tuberculosis de los intestinos, el peritoneo y los ganglios mesentéricos	2	0	0	0	0	0	9	3	12
Diabetes mellitus tipo 2, con complicaciones oftálmicas	5	4	0	0	1	1	7	5	12
Enfermedad pulmonar intersticial, no especificada	1	0	0	1	1	2	6	6	12
Secuelas de tuberculosis respiratoria y de tuberculosis no especificada	2	0	2	0	1	1	6	5	11
Otros	117	97	31	25	97	71	364	329	693
<b>TOTAL</b>	<b>296</b>	<b>229</b>	<b>87</b>	<b>54</b>	<b>220</b>	<b>165</b>	<b>913</b>	<b>783</b>	<b>1,696</b>



## NEUMOLOGÍA 503 F

### Principales diagnósticos de Egresos enero - marzo 2022

Código	Causa	Femenino	Masculino	Total
U071	Enfermedad respiratoria aguda debida a coronavirus (sarscov2,covid-19) Confirmado	82	128	210
R572	Choque séptico	4	6	10
J90X	Derrame pleural no clasificado en otra parte	6	2	8
U072	Enfermedad respiratoria aguda debida a coronavirus (sarscov2,covid-19) Caso sospechoso o probable	2	6	8
J980	Enfermedades de la tráquea y de los bronquios, no clasificadas en otra parte	1	2	3
A150	Tuberculosis del pulmón, confirmada por hallazgo microscópico del bacilo tuberculoso en esputo, con o sin cultivo	1	1	2
I219	Infarto agudo del miocardio, sin otra especificación	0	2	2
J159	Neumonía bacteriana, no especificada	2	0	2
J189	Neumonía, no especificada	0	2	2
S271	Hemotórax traumático	1	1	2
A167	Tuberculosis respiratoria primaria, sin mención de confirmación bacteriológica o histológica	1	0	1
A419	Sepsis, no especificada	0	1	1
C450	Mesotelioma de la pleura	1	0	1
D381	Tumor de comportamiento incierto o desconocido de la tráquea, de los bronquios y del pulmón	1	0	1
E669	Obesidad, no especificada	0	1	1
H043	Inflamación aguda y la no especificada de las vías lagrimales	1	0	1
I269	Embolia pulmonar sin mención de corazón pulmonar agudo	1	0	1
I509	Insuficiencia cardiaca, no especificada	1	0	1
J129	Neumonía viral, no especificada	0	1	1
J188	Otras neumonías, de microorganismo no especificado	1	0	1
	Otros	7	11	18
<b>TOTAL</b>		<b>113</b>	<b>164</b>	<b>277</b>

## NEUMOLOGÍA 503 F

### Principales diagnósticos de Egresos por grupo de Edad y Sexo enero - marzo 2022

Causa	15 - 19		20 - 24		25 - 44		45 - 59	
	f	m	f	m	f	m	f	m
Enfermedad respiratoria aguda debida a coronavirus (sarscov2,covid-19) Confirmado	0	0	0	5	15	14	28	38
Choque séptico	0	0	0	0	1	2	0	2
Derrame pleural no clasificado en otra parte	0	0	0	0	0	2	5	0
Enfermedad respiratoria aguda debida a coronavirus (sarscov2,covid-19) Caso sospechoso o probable	0	0	0	0	0	0	2	3
Enfermedades de la tráquea y de los bronquios, no clasificadas en otra parte	0	1	0	1	1	0	0	0
Tuberculosis del pulmón, confirmada por hallazgo microscópico del bacilo tuberculoso en esputo, con o sin cultivo	0	0	0	0	0	1	0	0
Infarto agudo del miocardio, sin otra especificación	0	0	0	0	0	1	0	0
Neumonía bacteriana, no especificada	0	0	0	0	0	0	1	0
Neumonía, no especificada	0	0	0	0	0	1	0	0
Hemotórax traumático	1	0	0	0	0	0	0	0
Tuberculosis respiratoria primaria, sin mención de confirmación bacteriológica o histológica	0	0	0	0	0	0	1	0
Sepsis, no especificada	0	0	0	0	0	0	0	0
Mesotelioma de la pleura	0	0	0	0	0	0	0	0
Tumor de comportamiento incierto o desconocido de la tráquea, de los bronquios y del pulmón	0	0	0	0	0	0	1	0
Obesidad, no especificada	0	0	0	0	0	1	0	0
Inflamación aguda y la no especificada de las vías lagrimales	0	0	0	0	0	0	1	0
Embolia pulmonar sin mención de corazón pulmonar agudo	0	0	0	0	0	0	0	0
Insuficiencia cardiaca, no especificada	0	0	0	0	0	0	0	0
Neumonía viral, no especificada	0	0	0	0	0	0	0	1
Otras neumonías, de microorganismo no especificado	0	0	1	0	0	0	0	0
Otros	0	0	1	1	3	1	1	5
<b>TOTAL</b>	<b>1</b>	<b>1</b>	<b>2</b>	<b>7</b>	<b>20</b>	<b>23</b>	<b>40</b>	<b>49</b>

## NEUMOLOGÍA 503 F

### Principales diagnósticos de Egresos por grupo de Edad y Sexo enero - marzo 2022

Causa	60 - 64		65 o +		Total, femenino	Total, masculino	Total, general
	f	m	f	m			
Enfermedad respiratoria aguda debida a coronavirus (sarscov2,covid-19) Confirmado	8	14	31	57	82	128	210
Choque séptico	0	1	3	1	4	6	10
Derrame pleural no clasificado en otra parte	0	0	1	0	6	2	8
Enfermedad respiratoria aguda debida a coronavirus (sarscov2,covid-19) Caso sospechoso o probable	0	0	0	3	2	6	8
Enfermedades de la tráquea y de los bronquios, no clasificadas en otra parte	0	0	0	0	1	2	3
Tuberculosis del pulmón, confirmada por hallazgo microscópico del bacilo tuberculoso en esputo, con o sin cultivo	1	0	0	0	1	1	2
Infarto agudo del miocardio, sin otra especificación	0	1	0	0	0	2	2
Neumonía bacteriana, no especificada	1	0	0	0	2	0	2
Neumonía, no especificada	0	0	0	1	0	2	2
Hemotórax traumático	0	0	0	1	1	1	2
Tuberculosis respiratoria primaria, sin mención de confirmación bacteriológica o histológica	0	0	0	0	1	0	1
Sepsis, no especificada	0	0	0	1	0	1	1
Mesotelioma de la pleura	0	0	1	0	1	0	1
Tumor de comportamiento incierto o desconocido de la tráquea, de los bronquios y del pulmón	0	0	0	0	1	0	1
Obesidad, no especificada	0	0	0	0	0	1	1
Inflamación aguda y la no especificada de las vías lagrimales	0	0	0	0	1	0	1
Embolia pulmonar sin mención de corazón pulmonar agudo	0	0	1	0	1	0	1
Insuficiencia cardiaca, no especificada	1	0	0	0	1	0	1
Neumonía viral, no especificada	0	0	0	0	0	1	1
Otras neumonías, de microorganismo no especificado	0	0	0	0	1	0	1
Otros	0	1	2	3	7	11	18
<b>TOTAL</b>	<b>11</b>	<b>17</b>	<b>39</b>	<b>67</b>	<b>113</b>	<b>164</b>	<b>277</b>

## NEUMOLOGÍA 503 F

### Principales causas de Defunción enero - marzo 2022

Código	Causa	Femenino	Masculino	Total
U071	Enfermedad respiratoria aguda debida a coronavirus (sarscov2,covid-19) Confirmado	37	64	101
R572	Choque séptico	4	5	9
J159	Neumonía bacteriana, no especificada	2	0	2
J189	Neumonía, no especificada	0	2	2
U072	Enfermedad respiratoria aguda debida a coronavirus (sarscov2,covid-19) Caso sospechoso o probable	0	2	2
A150	Tuberculosis del pulmón, confirmada por hallazgo microscópico del bacilo tuberculoso en esputo, con o sin cultivo	1	0	1
A419	Sepsis, no especificada	0	1	1
D381	Tumor de comportamiento incierto o desconocido de la tráquea, de los bronquios y del pulmón	1	0	1
I219	Infarto agudo del miocardio, sin otra especificación	0	1	1
J969	Insuficiencia respiratoria, no especificada	1	0	1
N189	Enfermedad renal crónica, no especificada	0	1	1
R651	Síndrome de respuesta inflamatoria sistémica de origen infeccioso, con falla orgánica	0	1	1
R688	Otros síntomas y signos generales especificados	0	1	1
<b>TOTAL</b>		<b>46</b>	<b>78</b>	<b>124</b>



## NEUMOLOGÍA 503 F

### Principales causas de Defunción por grupo de Edad y Sexo enero - marzo 2022

Causa	15 - 19		20 - 24		25 - 44		45 - 59	
	f	m	f	m	f	m	f	m
Enfermedad respiratoria aguda debida a coronavirus (sarscov2,covid-19) Confirmado	0	0	0	0	4	6	11	12
Choque séptico	0	0	0	0	1	2	0	2
Neumonía bacteriana, no especificada	0	0	0	0	0	0	1	0
Neumonía, no especificada	0	0	0	0	0	1	0	0
Enfermedad respiratoria aguda debida a coronavirus (sarscov2,covid-19) Caso sospechoso o probable	0	0	0	0	0	0	0	1
Tuberculosis del pulmón, confirmada por hallazgo microscópico del bacilo tuberculoso en esputo, con o sin cultivo	0	0	0	0	0	0	0	0
Sepsis, no especificada	0	0	0	0	0	0	0	0
Tumor de comportamiento incierto o desconocido de la tráquea, de los bronquios y del pulmón	0	0	0	0	0	0	1	0
Infarto agudo del miocardio, sin otra especificación	0	0	0	0	0	1	0	0
Insuficiencia respiratoria, no especificada	0	0	0	0	0	0	1	0
Enfermedad renal crónica, no especificada	0	0	0	0	0	0	0	0
Síndrome de respuesta inflamatoria sistémica de origen infeccioso, con falla orgánica	0	0	0	0	0	0	0	1
Otros síntomas y signos generales especificados	0	0	0	0	0	0	0	0
<b>TOTAL</b>	<b>0</b>	<b>0</b>	<b>0</b>	<b>0</b>	<b>5</b>	<b>10</b>	<b>14</b>	<b>16</b>





## NEUMOLOGÍA 503 F

### Principales causas de Defunción por grupo de Edad y Sexo enero - marzo 2022

Causa	60 - 64		65 o +		Total, femenino	Total, masculino	Total, general
	f	m	f	m			
Enfermedad respiratoria aguda debida a coronavirus (sarscov2,covid-19) Confirmado	7	8	15	38	37	64	101
Choque séptico	0	1	3	0	4	5	9
Neumonía bacteriana, no especificada	1	0	0	0	2	0	2
Neumonía, no especificada	0	0	0	1	0	2	2
Enfermedad respiratoria aguda debida a coronavirus (sarscov2,covid-19) Caso sospechoso o probable	0	0	0	1	0	2	2
Tuberculosis del pulmón, confirmada por hallazgo microscópico del bacilo tuberculoso en esputo, con o sin cultivo	1	0	0	0	1	0	1
Sepsis, no especificada	0	0	0	1	0	1	1
Tumor de comportamiento incierto o desconocido de la tráquea, de los bronquios y del pulmón	0	0	0	0	1	0	1
Infarto agudo del miocardio, sin otra especificación	0	0	0	0	0	1	1
Insuficiencia respiratoria, no especificada	0	0	0	0	1	0	1
Enfermedad renal crónica, no especificada	0	0	0	1	0	1	1
Síndrome de respuesta inflamatoria sistémica de origen infeccioso, con falla orgánica	0	0	0	0	0	1	1
Otros síntomas y signos generales especificados	0	0	0	1	0	1	1
<b>TOTAL</b>	<b>9</b>	<b>9</b>	<b>18</b>	<b>43</b>	<b>46</b>	<b>78</b>	<b>124</b>



## NEUMOLOGÍA 503 F

### Principales Cirugías y Procedimientos enero - marzo 2022

Código	Causa	Femenino	Masculino	Total
34.02	Toracotomía exploratoria	10	7	17
31.99	Otras operaciones sobre tráquea	5	3	8
34.24	Biopsia pleural	5	0	5
31.79	Otras operaciones de reconstrucción y plástica sobre tráquea	2	1	3
33.28	Biopsia abierta de pulmón	1	1	2
34.51	Decorticación de pulmón	1	1	2
78.41	Otra reparación u operaciones plásticas en el hueso escapula, clavícula y tórax [costillas y esternón]	0	2	2
311X	Traqueostomía temporal	2	0	2
05.29	Otras simpatectomías y ganglionectomias	0	1	1
31.21	Traqueostomía mediastínica	0	1	1
31.49	Otros procedimientos diagnósticos sobre tráquea	0	1	1
32.20	Excision de lesión o tejido pulmonar	0	1	1
32.39	Otra resección sementaria y la no especificada de pulmón	0	1	1
32.49	Otra lobectomía de pulmón	0	1	1
33.20	Biopsia de pulmón por toracoscopia	1	0	1
33.43	Cierre de laceración de pulmón	0	1	1
33.99	Otras operaciones sobre pulmón	0	1	1
34.21	Toracoscopia transpleural	0	1	1
34.29	Otros procedimientos diagnósticos sobre mediastino	0	1	1
37.1	Lavado y decorticación cardíaca con drenaje mediastinal	0	1	1
	Otros	3	2	5
<b>TOTAL</b>		<b>30</b>	<b>28</b>	<b>58</b>



## NEUMOLOGÍA 503 F

### Principales Cirugías y Procedimientos por grupo de Edad y Sexo enero – marzo 2022

Causa	15 - 19		20 - 24		25 - 44		45 - 59	
	f	m	f	m	f	m	f	m
Toracotomía exploratoria	0	0	0	0	4	2	4	3
Otras operaciones sobre tráquea	0	0	0	1	5	1	0	1
Biopsia pleural	0	0	0	0	0	0	3	0
Otras operaciones de reconstrucción y plástica sobre tráquea	0	0	0	0	2	1	0	0
Biopsia abierta de pulmón	0	0	0	0	1	1	0	0
Decorticación de pulmón	0	0	0	0	0	0	0	1
Otra reparación u operaciones plásticas en el hueso escapula, clavícula y tórax [costillas y esternón]	0	0	0	0	0	0	0	2
Traqueostomía temporal	0	0	0	0	1	0	1	0
Otras simpatectomías y ganglionectomías	0	0	0	1	0	0	0	0
Traqueostomía mediastínica	0	0	0	0	0	1	0	0
Otros procedimientos diagnósticos sobre tráquea	0	1	0	0	0	0	0	0
Excisión de lesión o tejido pulmonar	0	0	0	0	0	0	0	0
Otra resección segmentaria y la no especificada de pulmón	0	0	0	0	0	0	0	1
Otra lobectomía de pulmón	0	0	0	0	0	1	0	0
Biopsia de pulmón por toracoscopia	0	0	0	0	1	0	0	0
Cierre de laceración de pulmón	0	0	0	0	0	0	0	0
Otras operaciones sobre pulmón	0	0	0	0	0	0	0	0
Toracoscopia transpleural	0	0	0	0	0	1	0	0
Otros procedimientos diagnósticos sobre mediastino	0	0	0	0	0	1	0	0
Lavado y decorticación cardiaca con drenaje mediastinal	0	0	0	0	0	0	0	1
Otros	1	0	0	0	1	1	1	1
<b>TOTAL</b>	<b>1</b>	<b>1</b>	<b>0</b>	<b>2</b>	<b>15</b>	<b>10</b>	<b>9</b>	<b>10</b>



## NEUMOLOGÍA 503 F

### Principales Cirugías y Procedimientos por grupo de Edad y Sexo enero – marzo 2022

Causa	60 - 64		65 o +		Total, femenino	Total, masculino	Total, general
	f	m	f	m			
Toracotomía exploratoria	1	1	1	1	10	7	17
Otras operaciones sobre tráquea	0	0	0	0	5	3	8
Biopsia pleural	0	0	2	0	5	0	5
Otras operaciones de reconstrucción y plástica sobre tráquea	0	0	0	0	2	1	3
Biopsia abierta de pulmón	0	0	0	0	1	1	2
Decorticación de pulmón	0	0	1	0	1	1	2
Otra reparación u operaciones plásticas en el hueso escapula, clavícula y tórax [costillas y esternón]	0	0	0	0	0	2	2
Traqueostomía temporal	0	0	0	0	2	0	2
Otras simpatectomías y ganglionectomias	0	0	0	0	0	1	1
Traqueostomía mediastínica	0	0	0	0	0	1	1
Otros procedimientos diagnósticos sobre tráquea	0	0	0	0	0	1	1
Excisión de lesión o tejido pulmonar	0	1	0	0	0	1	1
Otra resección segmentaria y la no especificada de pulmón	0	0	0	0	0	1	1
Otra lobectomía de pulmón	0	0	0	0	0	1	1
Biopsia de pulmón por toracoscopia	0	0	0	0	1	0	1
Cierre de laceración de pulmón	0	1	0	0	0	1	1
Otras operaciones sobre pulmón	0	1	0	0	0	1	1
Toracoscopia transpleural	0	0	0	0	0	1	1
Otros procedimientos diagnósticos sobre mediastino	0	0	0	0	0	1	1
Lavado y decorticación cardiaca con drenaje mediastinal	0	0	0	0	0	1	1
Otros	0	0	0	0	3	2	5
<b>TOTAL</b>	<b>1</b>	<b>4</b>	<b>4</b>	<b>1</b>	<b>30</b>	<b>28</b>	<b>58</b>



## NEUMOLOGÍA 503 F

### Principales Diagnósticos de Egresos de Terapia enero - marzo 2022

Código	Causa	Femenino	Masculino	Total
U071	Enfermedad respiratoria aguda debida a coronavirus (sarscov2,covid-19) Confirmado	49	113	162
R572	Choque séptico	9	11	20
U072	Enfermedad respiratoria aguda debida a coronavirus (sarscov2,covid-19) Caso sospechoso o probable	2	5	7
J189	Neumonía, no especificada	0	3	3
K830	Colangitis	2	1	3
A150	Tuberculosis del pulmón, confirmada por hallazgo microscópico del bacilo tuberculoso en esputo, con o sin cultivo	2	0	2
E111	Diabetes mellitus tipo 2, con cetoacidosis	1	1	2
I630	Infarto cerebral debido a trombosis de arterias precerebrales	2	0	2
J159	Neumonía bacteriana, no especificada	2	0	2
N185	Enfermedad renal crónica, etapa 5	0	2	2
N189	Enfermedad renal crónica, no especificada	0	2	2
N390	Infección de vías urinarias, sitio no especificado	2	0	2
R651	Síndrome de respuesta inflamatoria sistémica de origen infeccioso, con falla orgánica	0	2	2
A418	Otras sepsis especificadas	0	1	1
A41802	Sepsis bacteriana relacionada a cateter	1	0	1
A499	Infección bacteriana, no especificada	0	1	1
C189	Tumor maligno del colon, parte no especificada	0	1	1
C830	Linfoma de células B pequeñas	0	1	1
E662	Obesidad extrema con hipoventilación alveolar	1	0	1
G619	Polineuropatía inflamatoria, no especificada	1	0	1
	Otros	7	11	18
<b>TOTAL</b>		<b>81</b>	<b>155</b>	<b>236</b>



## NEUMOLOGÍA 503 F

### Principales Diagnósticos de Egresos de Terapia por grupo de Edad y Sexo enero - marzo 2022

Causa	15 - 19		20 - 24		25 - 44		45 - 59	
	f	m	f	m	f	m	f	m
Enfermedad respiratoria aguda debida a coronavirus (sarscov2,covid-19) Confirmado	0	0	0	4	11	12	10	42
Choque séptico	0	0	0	0	1	4	1	3
Enfermedad respiratoria aguda debida a coronavirus (sarscov2,covid-19) Caso sospechoso o probable	0	0	0	0	0	0	2	3
Neumonía, no especificada	0	0	0	0	0	1	0	0
Colangitis	0	0	0	0	0	1	0	0
Tuberculosis del pulmón, confirmada por hallazgo microscópico del bacilo tuberculoso en esputo, con o sin cultivo	0	0	0	0	0	0	2	0
Diabetes mellitus tipo 2, con cetoacidosis	0	0	0	0	0	0	1	1
Infarto cerebral debido a trombosis de arterias precerebrales	0	0	0	0	0	0	0	0
Neumonía bacteriana, no especificada	0	0	0	0	0	0	1	0
Enfermedad renal crónica, etapa 5	0	0	0	0	0	0	0	1
Enfermedad renal crónica, no especificada	0	0	0	0	0	0	0	0
Infección de vías urinarias, sitio no especificado	0	0	0	0	0	0	0	0
Síndrome de respuesta inflamatoria sistémica de origen infeccioso, con falla orgánica	0	0	0	0	0	0	0	2
Otras sepsis especificadas	0	0	0	0	0	0	0	1
Sepsis bacteriana relacionada a cateter	0	0	0	0	0	0	0	0
Infección bacteriana, no especificada	0	0	0	0	0	1	0	0
Tumor maligno del colon, parte no especificada	0	0	0	0	0	0	0	1
Linfoma de células B pequeñas	0	0	0	0	0	0	0	1
Obesidad extrema con hipoventilación alveolar	0	0	0	0	0	0	1	0
Polineuropatía inflamatoria, no especificada	0	0	0	0	0	0	1	0
Otros	0	0	1	0	2	5	3	3
<b>TOTAL</b>	<b>0</b>	<b>0</b>	<b>1</b>	<b>4</b>	<b>14</b>	<b>24</b>	<b>22</b>	<b>58</b>



## NEUMOLOGÍA 503 F

### Principales Diagnósticos de Egresos de Terapia por grupo de Edad y Sexo enero - marzo 2022

Causa	60 - 64		65 o +		Total, femenino	Total, masculino	Total, general
	f	m	f	m			
Enfermedad respiratoria aguda debida a coronavirus (sarscov2,covid-19) Confirmado	11	11	17	44	49	113	162
Choque séptico	4	2	3	2	9	11	20
Enfermedad respiratoria aguda debida a coronavirus (sarscov2,covid-19) Caso sospechoso o probable	0	0	0	2	2	5	7
Neumonía, no especificada	0	0	0	2	0	3	3
Colangitis	2	0	0	0	2	1	3
Tuberculosis del pulmón, confirmada por hallazgo microscópico del bacilo tuberculoso en esputo, con o sin cultivo	0	0	0	0	2	0	2
Diabetes mellitus tipo 2, con cetoacidosis	0	0	0	0	1	1	2
Infarto cerebral debido a trombosis de arterias precerebrales	0	0	2	0	2	0	2
Neumonía bacteriana, no especificada	1	0	0	0	2	0	2
Enfermedad renal crónica, etapa 5	0	1	0	0	0	2	2
Enfermedad renal crónica, no especificada	0	0	0	2	0	2	2
Infección de vías urinarias, sitio no especificado	0	0	2	0	2	0	2
Síndrome de respuesta inflamatoria sistémica de origen infeccioso, con falla orgánica	0	0	0	0	0	2	2
Otras sepsis especificadas	0	0	0	0	0	1	1
Sepsis bacteriana relacionada a cateter	0	0	1	0	1	0	1
Infección bacteriana, no especificada	0	0	0	0	0	1	1
Tumor maligno del colon, parte no especificada	0	0	0	0	0	1	1
Linfoma de células B pequeñas	0	0	0	0	0	1	1
Obesidad extrema con hipoventilación alveolar	0	0	0	0	1	0	1
Polineuropatía inflamatoria, no especificada	0	0	0	0	1	0	1
Otros	0	1	1	2	7	11	18
<b>TOTAL</b>	<b>18</b>	<b>15</b>	<b>26</b>	<b>54</b>	<b>81</b>	<b>155</b>	<b>236</b>

## NEUMOLOGÍA 503 F

### Principales Defunciones de Terapia Intensiva enero - marzo 2022

Código	Causa	Femenino	Masculino	Total
U071	Enfermedad respiratoria aguda debida a coronavirus (sarscov2,covid-19) Confirmado	26	53	79
R572	Choque séptico	7	10	17
J159	Neumonía bacteriana, no especificada	2	0	2
J189	Neumonía, no especificada	0	2	2
U072	Enfermedad respiratoria aguda debida a coronavirus (sarscov2,covid-19) Caso sospechoso o probable	0	2	2
A150	Tuberculosis del pulmón, confirmada por hallazgo microscópico del bacilo tuberculoso en esputo, con o sin cultivo	1	0	1
A418	Otras sepsis especificadas	0	1	1
A499	Infección bacteriana, no especificada	0	1	1
C830	Linfoma de células B pequeñas	0	1	1
I219	Infarto agudo del miocardio, sin otra especificación	0	1	1
J969	Insuficiencia respiratoria, no especificada	1	0	1
K830	Colangitis	0	1	1
L0281	Absceso profundo de cuello	0	1	1
N185	Enfermedad renal crónica, etapa 5	0	1	1
N189	Enfermedad renal crónica, no especificada	0	1	1
N39001	Infección urinaria del tracto superior	1	0	1
R571	Choque hipovolémico	0	1	1
R651	Síndrome de respuesta inflamatoria sistémica de origen infeccioso, con falla orgánica	0	1	1
R688	Otros síntomas y signos generales especificados	0	1	1
<b>TOTAL</b>		<b>38</b>	<b>78</b>	<b>116</b>



## NEUMOLOGÍA 503 F

### Principales Defunciones de Terapia Intensiva por grupo de Edad y Sexo enero - marzo 2022

Causa	15 - 19		20 - 24		25 - 44		45 - 59	
	f	m	f	m	f	m	f	m
Enfermedad respiratoria aguda debida a coronavirus (sarscov2,covid-19) Confirmado	0	0	0	0	3	4	6	12
Choque séptico	0	0	0	0	1	3	1	3
Neumonía bacteriana, no especificada	0	0	0	0	0	0	1	0
Neumonía, no especificada	0	0	0	0	0	1	0	0
Enfermedad respiratoria aguda debida a coronavirus (sarscov2,covid-19) Caso sospechoso o probable	0	0	0	0	0	0	0	1
Tuberculosis del pulmón, confirmada por hallazgo microscópico del bacilo tuberculoso en esputo, con o sin cultivo	0	0	0	0	0	0	1	0
Otras sepsis especificadas	0	0	0	0	0	0	0	1
Infección bacteriana, no especificada	0	0	0	0	0	1	0	0
Linfoma de células B pequeñas	0	0	0	0	0	0	0	1
Infarto agudo del miocardio, sin otra especificación	0	0	0	0	0	1	0	0
Insuficiencia respiratoria, no especificada	0	0	0	0	0	0	1	0
Colangitis	0	0	0	0	0	1	0	0
Absceso profundo de cuello	0	0	0	0	0	1	0	0
Enfermedad renal crónica, etapa 5	0	0	0	0	0	0	0	0
Enfermedad renal crónica, no especificada	0	0	0	0	0	0	0	0
Infección urinaria del tracto superior	0	0	0	0	0	0	0	0
Choque hipovolémico	0	0	0	0	0	0	0	0
Síndrome de respuesta inflamatoria sistémica de origen infeccioso, con falla orgánica	0	0	0	0	0	0	0	1
Otros síntomas y signos generales especificados	0	0	0	0	0	0	0	0
<b>TOTAL</b>	<b>0</b>	<b>0</b>	<b>0</b>	<b>0</b>	<b>4</b>	<b>12</b>	<b>10</b>	<b>19</b>

## NEUMOLOGÍA 503 F

### Principales Defunciones de Terapia Intensiva por grupo de Edad y Sexo enero - marzo 2022

Causa	60 - 64		65 o +		Total, femenino	Total, masculino	Total, general
	f	m	f	m			
Enfermedad respiratoria aguda debida a coronavirus (sarscov2,covid-19) Confirmado	7	7	10	30	26	53	79
Choque séptico	2	2	3	2	7	10	17
Neumonía bacteriana, no especificada	1	0	0	0	2	0	2
Neumonía, no especificada	0	0	0	1	0	2	2
Enfermedad respiratoria aguda debida a coronavirus (sarscov2,covid-19) Caso sospechoso o probable	0	0	0	1	0	2	2
Tuberculosis del pulmón, confirmada por hallazgo microscópico del bacilo tuberculoso en esputo, con o sin cultivo	0	0	0	0	1	0	1
Otras sepsis especificadas	0	0	0	0	0	1	1
Infección bacteriana, no especificada	0	0	0	0	0	1	1
Linfoma de células B pequeñas	0	0	0	0	0	1	1
Infarto agudo del miocardio, sin otra especificación	0	0	0	0	0	1	1
Insuficiencia respiratoria, no especificada	0	0	0	0	1	0	1
Colangitis	0	0	0	0	0	1	1
Absceso profundo de cuello	0	0	0	0	0	1	1
Enfermedad renal crónica, etapa 5	0	1	0	0	0	1	1
Enfermedad renal crónica, no especificada	0	0	0	1	0	1	1
Infección urinaria del tracto superior	0	0	1	0	1	0	1
Choque hipovolémico	0	0	0	1	0	1	1
Síndrome de respuesta inflamatoria sistémica de origen infeccioso, con falla orgánica	0	0	0	0	0	1	1
Otros síntomas y signos generales especificados	0	0	0	1	0	1	1
<b>TOTAL</b>	<b>10</b>	<b>10</b>	<b>14</b>	<b>37</b>	<b>38</b>	<b>78</b>	<b>116</b>

## NEUMOLOGÍA 503 F

### Recursos Humanos enero - marzo 2022


Categoría	Turno					Total
	Completo	Matutino	Vespertino	Nocturno	Sab, dom y fest	
<b>Rama médica</b>						
Jefe de Servicios	0	0	1	0	0	1
Medico Especialista A	0	3	0	1	1	5
Medico Especialista B	0	1	1	0	0	2
Medico Especialista C	0	8	1	0	1	10
<b>Rama de enfermería</b>						
Enfermera Especialista A	0	1	0	2	0	3
Enfermera General Titulada A	0	5	4	5	0	14
Auxiliar de Enfermera A	0	3	1	4	0	8
Enfermera General Titulada B	0	2	3	0	0	5
Auxiliar de Enfermera B	0	1	0	1	0	2
Enfermera Especialista B	0	1	2	0	0	3
Enfermera General Titulada C	0	12	9	7	0	28
Enfermera Especialista C	0	10	2	1	0	13
<b>Rama médica eventual</b>						
Medico Especialista A	0	5	3	11	3	22
Medico General A	0	2	1	0	0	3

## NEUMOLOGÍA 503 F

### Recursos Humanos enero - marzo 2022

Categoría	Turno					Total
	Completo	Matutino	Vespertino	Nocturno	Sab, dom y fest	
<b>Rama paramédica</b>						
Coordinador Paramédico en Área Normativa B	0	1	0	0	0	1
Psicólogo Clínico	0	1	0	0	0	1
Psicólogo Especializado	0	1	0	0	0	1
Inhaloterapeuta eventual	0	1	5	8	3	17
Inhaloterapeuta	0	3	2	1	0	6
Terapista Profesional en Rehabilitación	0	1	0	0	0	1
Afanadora	0	8	7	5	4	24
Camillero	0	4	2	0	2	8
<b>Rama paramédica eventual</b>						
Afanadora	0	10	3	11	6	30
Camillero	0	2	1	1	0	4
<b>Rama administrativa</b>						
Apoyo Administrativo en Salud A7	0	3	1	0	0	4
Apoyo Administrativo en Salud A6	0	2	0	0	0	2
Apoyo Administrativo en Salud A5	0	2	0	0	0	2
Apoyo Administrativo en Salud A4	0	4	3	0	0	7
Apoyo Administrativo en Salud A3	0	4	0	0	1	5
Apoyo Administrativo en Salud A2	0	2	1	1	1	5
<b>TOTAL</b>	<b>2</b>	<b>103</b>	<b>53</b>	<b>59</b>	<b>22</b>	<b>237</b>

## URGENCIAS CARDIO - NEUMO 503 J



## URGENCIAS CARDIO – NEUMO 503 J

### Productividad enero – marzo 2022

Actividad	2022			
	Programado	Realizado	% de Avance	Status
Consultas de primera vez		1,295		R
Interconsultas		0		
<b>Total, de consultas</b>	<b>0</b>	<b>1,295</b>	<b>0.00</b>	<b>R</b>
Ingresos		244		
Egresos		240		

Este servicio inicio actividades en Octubre 2021

Semaforización	Estatus
Cumpliendo con el 97.00% o más de sus metas	V
Cumpliendo entre el 90.00% y el 96.99% de sus metas	A
Cumpliendo con el 89.99% o menos de sus metas	R

 No Aplica

## URGENCIAS CARDIO – NEUMO 503 J

### Principales motivos de Consultas enero – marzo 2022

Código	Causa	Femenino	Masculino	Total	%
U071	Enfermedad respiratoria aguda debida a coronavirus (sarscov2,covid-19) Confirmado	314	197	511	39.46
U072	Enfermedad respiratoria aguda debida a coronavirus (sarscov2,covid-19) Caso sospechoso o probable	180	112	292	22.55
J029	Faringitis aguda, no especificada	27	13	40	3.09
J069	Infección aguda de las vías respiratorias superiores, no especificada	21	15	36	2.78
J00X	Rinofaringitis aguda [resfriado común]	17	18	35	2.70
J459	Asma, no especificado	7	6	13	1.00
J159	Neumonía bacteriana, no especificada	8	3	11	0.85
J90X	Derrame pleural no clasificado en otra parte	6	5	11	0.85
J189	Neumonía, no especificada	7	3	10	0.77
J449	Enfermedad pulmonar obstructiva crónica, no especificada	1	7	8	0.62
I209	Angina de pecho, no especificada	4	3	7	0.54
I872	Insuficiencia venosa (crónica) (periférica)	4	3	7	0.54
J441	Enfermedad pulmonar obstructiva crónica con exacerbación aguda, no especificada	4	3	7	0.54
A099	Gastroenteritis y colitis de origen no especificado	4	2	6	0.46
J849	Enfermedad pulmonar intersticial, no especificada	4	2	6	0.46
N189	Enfermedad renal crónica, no especificada	2	4	6	0.46
F419	Trastorno de ansiedad, no especificado	1	4	5	0.39
N185	Enfermedad renal crónica, etapa 5	2	3	5	0.39
R101	Dolor abdominal localizado en parte superior	1	4	5	0.39
E112	Diabetes mellitus tipo 2, con complicaciones renales	3	1	4	0.31
	Otros	163	107	270	20.85
<b>TOTAL</b>		<b>780</b>	<b>515</b>	<b>1,295</b>	<b>100.00</b>

## URGENCIAS CARDIO – NEUMO 503 J

### Principales motivos de Consultas por grupo de Edad y Sexo enero – marzo 2022

Causa	15 -19		20 - 24		25 - 44		45 - 59	
	f	m	f	m	f	m	f	m
Enfermedad respiratoria aguda debida a coronavirus (sarscov2,covid-19) Confirmado	12	4	20	14	110	56	94	51
Enfermedad respiratoria aguda debida a coronavirus (sarscov2,covid-19) Caso sospechoso o probable	11	0	21	11	61	27	41	34
Faringitis aguda, no especificada	0	2	0	1	13	7	8	3
Infección aguda de las vías respiratorias superiores, no especificada	0	1	2	2	11	6	5	2
Rinofaringitis aguda [resfriado común]	1	2	1	2	11	9	2	4
Asma, no especificado	0	0	1	1	5	2	1	3
Neumonía bacteriana, no especificada	0	0	0	0	1	1	3	0
Derrame pleural no clasificado en otra parte	0	0	0	0	3	1	2	2
Neumonía, no especificada	0	0	0	0	3	1	0	1
Enfermedad pulmonar obstructiva crónica, no especificada	0	0	0	0	0	0	0	2
Angina de pecho, no especificada	2	0	0	0	0	0	0	1
Insuficiencia venosa (crónica) (periférica)	0	0	0	0	1	1	2	1
Enfermedad pulmonar obstructiva crónica con exacerbación aguda, no especificada	0	0	0	0	0	0	1	0
Gastroenteritis y colitis de origen no especificado	0	0	2	0	1	1	0	1
Enfermedad pulmonar intersticial, no especificada	0	0	0	0	1	1	1	0
Enfermedad renal crónica, no especificada	0	0	0	0	0	1	1	1
Trastorno de ansiedad, no especificado	0	1	0	0	0	3	0	0
Enfermedad renal crónica, etapa 5	0	0	0	0	1	0	1	2
Dolor abdominal localizado en parte superior	0	0	0	0	0	3	0	0
Diabetes mellitus tipo 2, con complicaciones renales	0	0	0	0	0	0	2	0
Otros	5	3	8	10	49	34	44	28
<b>TOTAL</b>	<b>31</b>	<b>13</b>	<b>55</b>	<b>41</b>	<b>271</b>	<b>154</b>	<b>208</b>	<b>136</b>



## URGENCIAS CARDIO – NEUMO 503 J

### Principales motivos de Consultas por grupo de Edad y Sexo enero – marzo 2022

Causa	60 - 64		65 o +		Total, Femenino	Total, Masculino	Total, general
	f	m	f	m			
Enfermedad respiratoria aguda debida a coronavirus (sarscov2,covid-19) Confirmado	24	17	54	55	314	197	511
Enfermedad respiratoria aguda debida a coronavirus (sarscov2,covid-19) Caso sospechoso o probable	16	11	30	29	180	112	292
Faringitis aguda, no especificada	2	0	4	0	27	13	40
Infección aguda de las vías respiratorias superiores, no especificada	1	2	2	2	21	15	36
Rinofaringitis aguda [resfriado común]	0	0	2	1	17	18	35
Asma, no especificado	0	0	0	0	7	6	13
Neumonía bacteriana, no especificada	0	0	4	2	8	3	11
Derrame pleural no clasificado en otra parte	1	1	0	1	6	5	11
Neumonía, no especificada	2	0	2	1	7	3	10
Enfermedad pulmonar obstructiva crónica, no especificada	0	0	1	5	1	7	8
Angina de pecho, no especificada	0	1	2	1	4	3	7
Insuficiencia venosa (crónica) (periférica)	0	0	1	1	4	3	7
Enfermedad pulmonar obstructiva crónica con exacerbación aguda, no especificada	1	3	2	0	4	3	7
Gastroenteritis y colitis de origen no especificado	0	0	1	0	4	2	6
Enfermedad pulmonar intersticial, no especificada	0	0	2	1	4	2	6
Enfermedad renal crónica, no especificada	0	1	1	1	2	4	6
Trastorno de ansiedad, no especificado	0	0	1	0	1	4	5
Enfermedad renal crónica, etapa 5	0	0	0	1	2	3	5
Dolor abdominal localizado en parte superior	1	0	0	1	1	4	5
Diabetes mellitus tipo 2, con complicaciones renales	1	1	0	0	3	1	4
Otros	15	8	42	24	163	107	270
<b>TOTAL</b>	<b>64</b>	<b>45</b>	<b>151</b>	<b>126</b>	<b>780</b>	<b>515</b>	<b>1,295</b>

## URGENCIAS CARDIO – NEUMO 503 J

### Principales Diagnósticos de Egresos enero – marzo 2022

Código	Causa	Femenino	Masculino	Total
U071	Enfermedad respiratoria aguda debida a coronavirus (sarscov2,covid-19) Confirmado	77	108	185
U072	Enfermedad respiratoria aguda debida a coronavirus (sarscov2,covid-19) Caso sospechoso o probable	3	3	6
J90X	Derrame pleural no clasificado en otra parte	3	2	5
I219	Cardiopatía isquémica	2	1	3
I269	Embolia pulmonar sin mención de corazón pulmonar agudo	2	1	3
A150	Tuberculosis del pulmón, confirmada por hallazgo microscópico del bacilo tuberculoso en esputo, con o sin cultivo	2	0	2
I260	Embolia pulmonar con mención de corazón pulmonar agudo	1	1	2
I500	Insuficiencia cardiaca	2	0	2
J159	Neumonía	2	0	2
J80X	Síndrome de dificultad respiratoria del adulto	2	0	2
J869	Pitorax sin fistula	1	1	2
B208	Sida	0	1	1
C780	Tumor maligno secundario de pulmón	1	0	1
D35002	Macroadenoma de la hipófisis	1	0	1
D471	Enfermedad mieloproliferativa crónica	1	0	1
E129	Diabetes mellitus	0	1	1
E162	Hipoglicemia	0	1	1
I10X	Hipertensión esencial primaria	1	0	1
I110	Enfermedad cardiaca hipertensiva con insuficiencia cardiaca (congestiva)	1	0	1
I255	Cardiopatía isquémica	0	1	1
	Otros	11	5	16
<b>TOTAL</b>		<b>113</b>	<b>126</b>	<b>239</b>

## URGENCIAS CARDIO – NEUMO 503 J

### Principales Diagnósticos de Egresos por grupo de Edad y Sexo enero – marzo 2022

Causa	15 - 24		25 - 44		45 - 59	
	f	m	f	m	f	m
Enfermedad respiratoria aguda debida a coronavirus (sarscov2,covid-19) Confirmado	4	3	11	13	22	32
Enfermedad respiratoria aguda debida a coronavirus (sarscov2,covid-19) Caso sospechoso o probable	0	0	1	0	0	1
Derrame pleural no clasificado en otra parte	0	0	0	1	2	0
Cardiopatía isquémica	0	0	0	0	1	0
Embolia pulmonar sin mención de corazón pulmonar agudo	0	0	1	0	0	0
Tuberculosis del pulmón, confirmada por hallazgo microscópico del bacilo tuberculoso en esputo, con o sin cultivo	0	0	1	0	1	0
Embolia pulmonar con mención de corazón pulmonar agudo	0	0	0	0	1	1
Insuficiencia cardiaca	0	0	0	0	0	0
Neumonía	0	0	0	0	1	0
Síndrome de dificultad respiratoria del adulto	0	0	0	0	0	0
Piotorax sin fistula	0	0	0	0	0	1
Sida	0	0	0	1	0	0
Tumor maligno secundario de pulmón	0	0	0	0	1	0
Macroadenoma de la hipófisis	0	0	0	0	1	0
Enfermedad mieloproliferativa crónica	0	0	0	0	0	0
Diabetes mellitus	0	0	0	0	0	0
Hipoglicemia	0	0	0	0	0	1
Hipertensión esencial primaria	0	0	0	0	0	0
Enfermedad cardiaca hipertensiva con insuficiencia cardiaca (congestiva)	0	0	0	0	0	0
Cardiopatía isquémica	0	0	0	0	0	0
Otros	1	0	2	1	2	2
<b>TOTAL</b>	<b>5</b>	<b>3</b>	<b>16</b>	<b>16</b>	<b>32</b>	<b>38</b>

## URGENCIAS CARDIO – NEUMO 503 J

### Principales Diagnósticos de Egresos por grupo de Edad y Sexo enero – marzo 2022

Causa	60 - 64		65 o +		Total, femenino	Total, masculino	Total, general
	f	m	f	m			
Enfermedad respiratoria aguda debida a coronavirus (sarscov2,covid-19) Confirmado	12	8	28	52	77	108	185
Enfermedad respiratoria aguda debida a coronavirus (sarscov2,covid-19) Caso sospechoso o probable	2	0	0	2	3	3	6
Derrame pleural no clasificado en otra parte	0	1	1	0	3	2	5
Cardiopatía isquémica	0	1	1	0	2	1	3
Embolia pulmonar sin mención de corazón pulmonar agudo	0	1	1	0	2	1	3
Tuberculosis del pulmón, confirmada por hallazgo microscópico del bacilo tuberculoso en esputo, con o sin cultivo	0	0	0	0	2	0	2
Embolia pulmonar con mención de corazón pulmonar agudo	0	0	0	0	1	1	2
Insuficiencia cardiaca	1	0	1	0	2	0	2
Neumonía	1	0	0	0	2	0	2
Síndrome de dificultad respiratoria del adulto	0	0	2	0	2	0	2
Piotorax sin fistula	1	0	0	0	1	1	2
Sida	0	0	0	0	0	1	1
Tumor maligno secundario de pulmón	0	0	0	0	1	0	1
Macroadenoma de la hipófisis	0	0	0	0	1	0	1
Enfermedad mieloproliferativa crónica	0	0	1	0	1	0	1
Diabetes mellitus	0	0	0	1	0	1	1
Hipoglicemia	0	0	0	0	0	1	1
Hipertensión esencial primaria	0	0	1	0	1	0	1
Enfermedad cardiaca hipertensiva con insuficiencia cardiaca (congestiva)	0	0	1	0	1	0	1
Cardiopatía isquémica	0	0	0	1	0	1	1
Otros	1	1	5	1	11	5	16
<b>TOTAL</b>	<b>18</b>	<b>12</b>	<b>42</b>	<b>57</b>	<b>113</b>	<b>126</b>	<b>239</b>

## URGENCIAS CARDIO – NEUMO 503 J

### Principales Causas de Defunciones enero – marzo 2022

Código	Causa	Femenino	Masculino	Total
U071	Enfermedad respiratoria aguda debida a coronavirus (sarscov2,covid-19) Confirmado	2	3	5
D35002	Macroadenoma de la hipófisis	1	0	1
<b>TOTAL</b>		<b>3</b>	<b>3</b>	<b>6</b>

## URGENCIAS CARDIO – NEUMO 503 J

### Principales Causas de Defunciones por grupo de Edad y Sexo enero – marzo 2022

Causa	15 - 19		20 - 24		25 - 44		45 - 59	
	f	m	f	m	f	m	f	m
Enfermedad respiratoria aguda debida a coronavirus (sarscov2,covid-19) Confirmado	0	0	0	0	0	1	1	0
Macroadenoma de la hipófisis	0	0	0	0	0	0	1	0
<b>TOTAL</b>	<b>0</b>	<b>0</b>	<b>0</b>	<b>0</b>	<b>0</b>	<b>1</b>	<b>2</b>	<b>0</b>

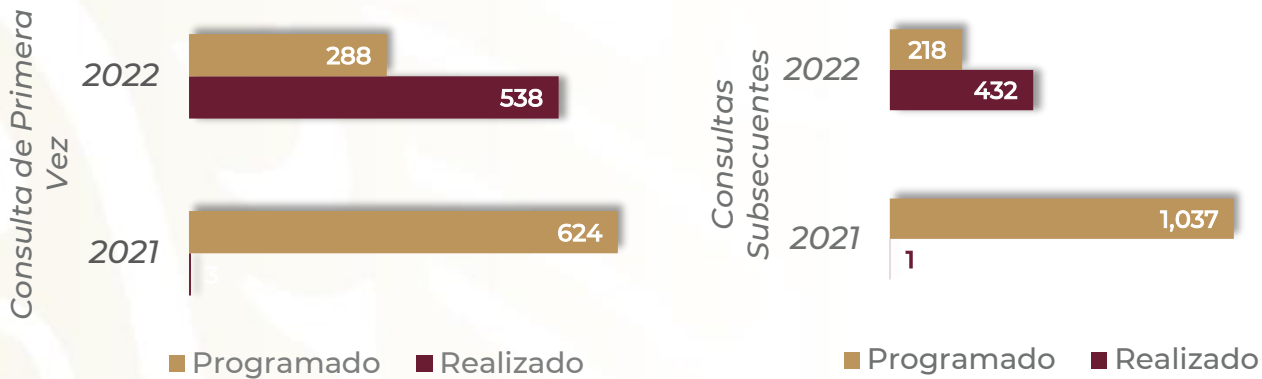
Causa	60 - 64		65 o +		Total, femenino	Total, masculino	Total, general
	f	m	f	m			
Enfermedad respiratoria aguda debida a coronavirus (sarscov2,covid-19) Confirmado	0	0	1	2	2	3	5
Macroadenoma de la hipófisis	0	0	0	0	1	0	1
<b>TOTAL</b>	<b>0</b>	<b>0</b>	<b>1</b>	<b>2</b>	<b>3</b>	<b>3</b>	<b>6</b>

## URGENCIAS CARDIO – NEUMO 503 J

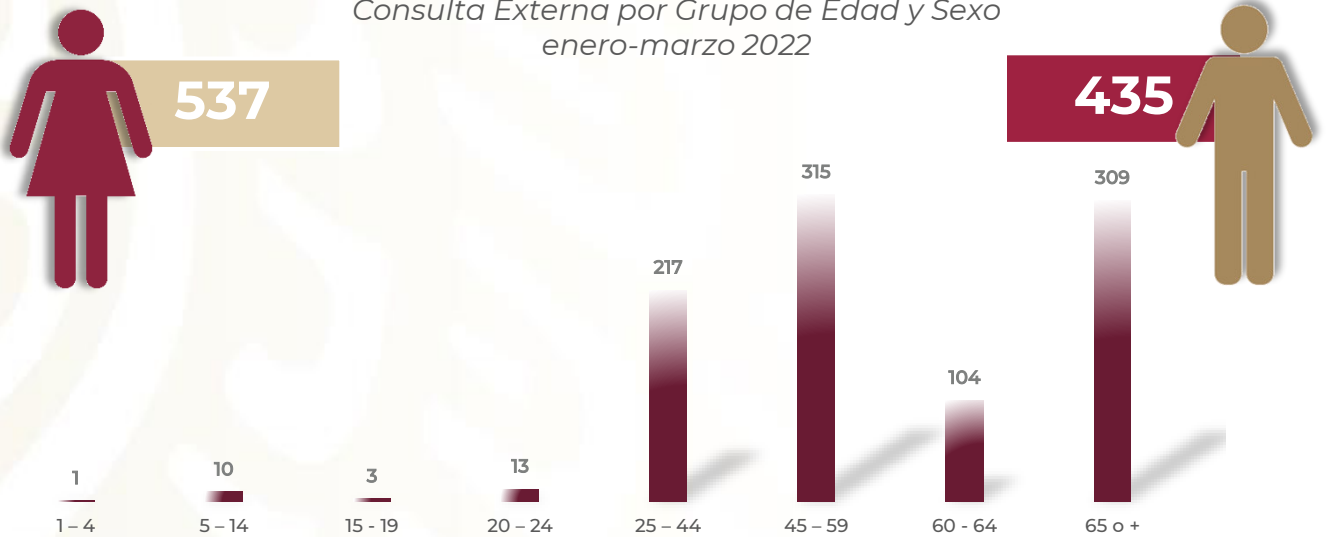
### Recursos Humanos enero – marzo 2022

Categoría	Turno					Total
	Completo	Matutino	Vespertino	Nocturno	Sab, dom y fest	
<b>Rama médica</b>						
Medico Especialista A	0	1	0	0	1	2
Medico Especialista B	0	0	2	0	0	2
<b>Rama de enfermería</b>						
Enfermera Jefe de Servicios	0	1	0	0	0	1
<b>Rama paramédica</b>						
Lavandera en Hospital	0	1	0	0	0	1
<b>Rama administrativa</b>						
Apoyo Administrativo en Salud A7	0	0	0	1	0	1
<b>TOTAL</b>	<b>0</b>	<b>3</b>	<b>2</b>	<b>1</b>	<b>1</b>	<b>7</b>

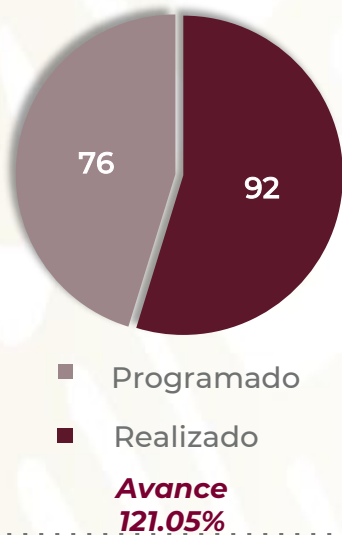
# ANGIOLOGÍA 503 M



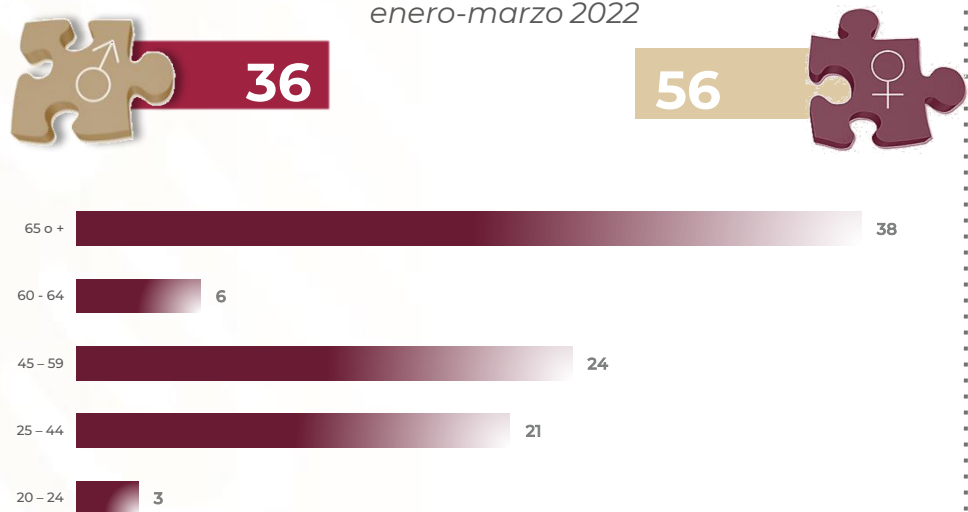
Consulta Externa por Grupo de Edad y Sexo  
enero-marzo 2022



Egresos  
enero-marzo 2022



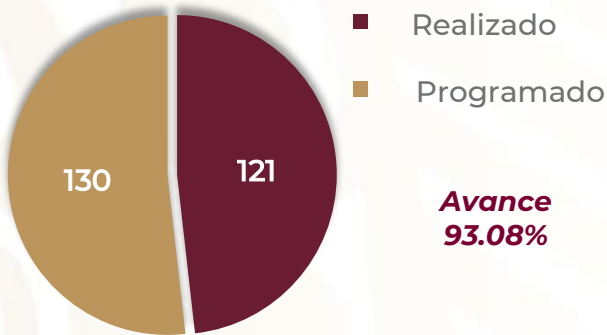
Egresos por Grupo de Edad y Sexo  
enero-marzo 2022



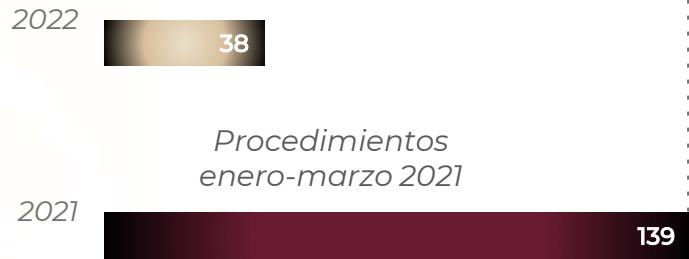


# ANGIOLOGÍA 503 M

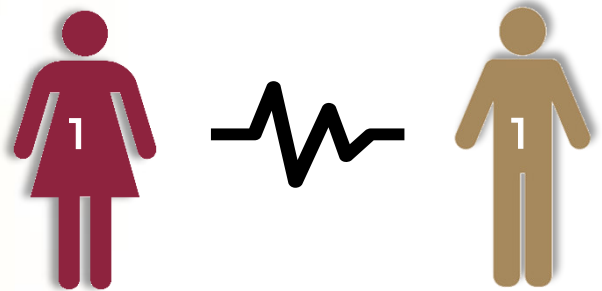
*Cirugías  
enero-marzo 2022*



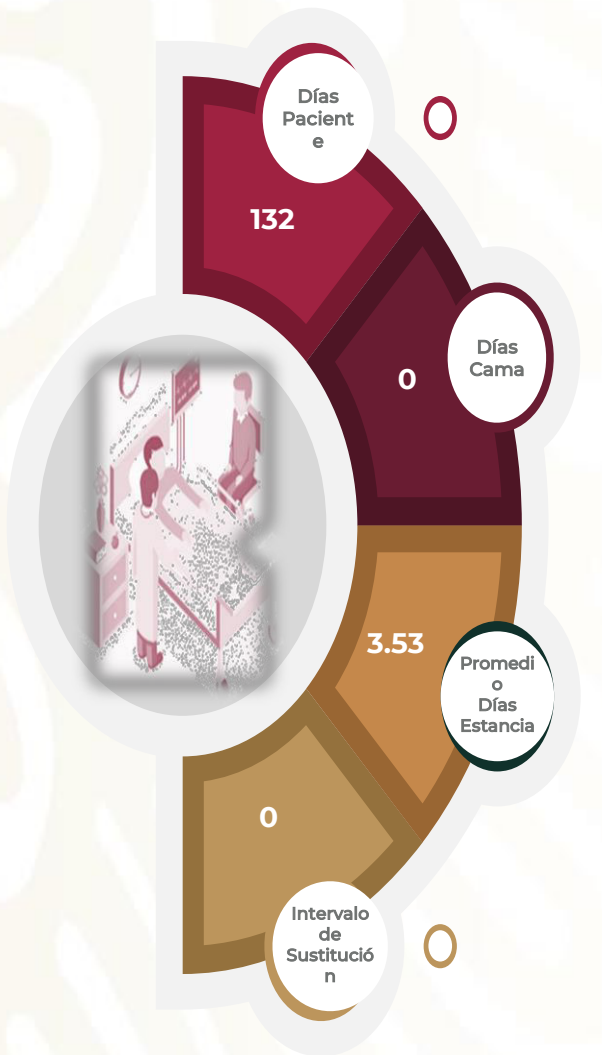
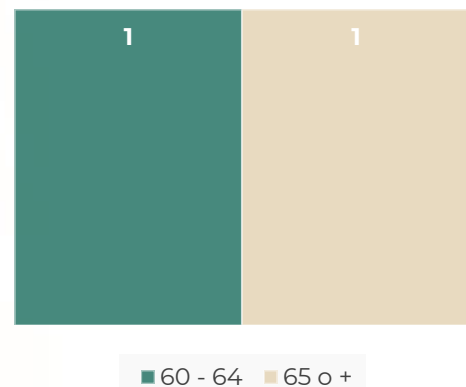
*Procedimientos  
enero-marzo 2022*



*Defunciones por Sexo  
enero-marzo 2022*



*Defunciones por Grupo de Edad  
enero-marzo 2022*





## ANGIOLOGÍA 503 M

### Comparativo de Productividad enero - marzo 2021/2022

Actividad	2021				2022			
	Programado	Realizado	% de Avance	Status	Programado	Realizado	% de Avance	Status
Consultas de primera vez	624	3	0.48	R	288	538	186.81	V
Consultas subsecuentes	1,037	1	0.10	R	218	432	198.17	V
Interconsultas		215				2		
<b>Total, de consultas</b>	<b>1,661</b>	<b>219</b>	<b>13.18</b>	<b>R</b>	<b>506</b>	<b>972</b>	<b>192.09</b>	<b>V</b>
Ingresos		46				96		
Egresos	85	43	50.59	R	76	92	121.05	V
Intervenciones quirúrgicas	83	202	243.37	V	130	121	93.08	A
Procedimientos		139				38		
Días paciente	340	12	3.53	R	340	132	38.82	R

Semaforización	Estatus
Cumpliendo con el 97.00% o más de sus metas	V
Cumpliendo entre el 90.00% y el 96.99% de sus metas	A
Cumpliendo con el 89.99% o menos de sus metas	R

No Aplica

## ANGIOLOGÍA 503 M

### Principales motivos de Consultas enero - marzo 2022

Código	Causa	Femenino	Masculino	Total	%
I872	Insuficiencia venosa (crónica) (periférica)	164	82	246	25.31
I802	Flebitis y tromboflebitis de otros vasos profundos de los miembros inferiores	107	50	157	16.15
I702	Aterosclerosis de las arterias de los miembros	46	93	139	14.30
N185	Enfermedad renal crónica, etapa 5	46	59	105	10.80
I830	Venas varicosas de los miembros inferiores con ulcera	19	13	32	3.29
E105	Diabetes mellitus tipo 1, con complicaciones circulatorias periféricas	6	20	26	2.67
I870	Síndrome postrombótico	17	8	25	2.57
I839	Venas varicosas de los miembros inferiores sin ulcera ni inflamación	18	5	23	2.37
I832	Venas varicosas de los miembros inferiores con ulcera e inflamación	7	8	15	1.54
I800	Flebitis y tromboflebitis de vasos superficiales de los miembros inferiores	9	3	12	1.23
Q273	Malformación arteriovenosa periférica	6	6	12	1.23
I743	Embolia y trombosis de arterias de los miembros inferiores	4	7	11	1.13
I771	Estrechez arterial	6	5	11	1.13
I828	Embolia y trombosis de otras venas especificadas	5	5	10	1.03
I652	Oclusión y estenosis de arteria carótida	7	2	9	0.93
I714	Aneurisma de la aorta abdominal, sin mención de ruptura	1	7	8	0.82
I831	Venas varicosas de los miembros inferiores con inflamación	6	2	8	0.82
E115	Diabetes mellitus tipo 2, con complicaciones circulatorias periféricas	3	4	7	0.72
D355	Tumor benigno del cuerpo carotideo	6	0	6	0.62
I742	Embolia y trombosis de arterias de los miembros superiores	4	2	6	0.62
	Otros	50	54	104	10.70
<b>TOTAL</b>		<b>537</b>	<b>435</b>	<b>972</b>	<b>100.00</b>



## ANGIOLOGÍA 503 M

### Principales motivos de Consultas por grupo de Edad y Sexo enero - marzo 2022

Causa	-1		1-4		5-14		15-19		20-24		25-44	
	f	m	f	m	f	m	f	m	f	m	f	m
Insuficiencia venosa (crónica) (periférica)	0	0	0	0	0	0	0	0	0	0	25	19
Flebitis y tromboflebitis de otros vasos profundos de los miembros inferiores	0	0	0	0	0	0	1	0	2	1	33	15
Aterosclerosis de las arterias de los miembros	0	0	0	0	0	0	0	0	0	0	0	3
Enfermedad renal crónica, etapa 5	0	0	0	0	0	0	0	0	3	4	23	35
Venas varicosas de los miembros inferiores con ulcera	0	0	0	0	0	0	0	0	0	0	0	4
Diabetes mellitus tipo 1, con complicaciones circulatorias periféricas	0	0	0	0	0	0	0	0	0	0	0	3
Síndrome postrombótico	0	0	0	0	0	0	0	1	0	0	3	3
Venas varicosas de los miembros inferiores sin ulcera ni inflamación	0	0	0	0	0	0	0	0	0	0	2	0
Venas varicosas de los miembros inferiores con ulcera e inflamación	0	0	0	0	0	0	0	0	0	0	0	1
Flebitis y tromboflebitis de vasos superficiales de los miembros inferiores	0	0	0	0	0	0	0	0	0	0	5	0
Malformación arteriovenosa periférica	0	0	0	0	3	3	0	0	1	0	1	2
Embolia y trombosis de arterias de los miembros inferiores	0	0	0	0	0	0	0	0	0	0	0	0
Estrechez arterial	0	0	0	0	0	0	0	0	0	0	1	0
Embolia y trombosis de otras venas especificadas	0	0	0	0	0	0	0	0	0	0	0	1
Oclusión y estenosis de arteria carótida	0	0	0	0	0	0	0	0	0	0	0	0
Aneurisma de la aorta abdominal, sin mención de ruptura	0	0	0	0	0	0	0	0	0	0	0	0
Venas varicosas de los miembros inferiores con inflamación	0	0	0	0	0	0	0	0	0	0	0	2
Diabetes mellitus tipo 2, con complicaciones circulatorias periféricas	0	0	0	0	0	0	0	0	0	0	0	1
Tumor benigno del cuerpo carotideo	0	0	0	0	0	0	0	0	0	0	1	0
Embolia y trombosis de arterias de los miembros superiores	0	0	0	0	0	0	0	0	0	0	2	0
Otros	0	0	0	1	2	2	0	1	1	1	17	15
<b>TOTAL</b>	<b>0</b>	<b>0</b>	<b>0</b>	<b>1</b>	<b>5</b>	<b>5</b>	<b>1</b>	<b>2</b>	<b>7</b>	<b>6</b>	<b>113</b>	<b>104</b>

## ANGIOLOGÍA 503 M

### Principales motivos de Consultas por grupo de Edad y Sexo enero - marzo 2022

Causa	45 - 59		60 - 64		65 o +		Total, Femenino	Total, Masculino	Total, general
	f	m	f	m	f	m			
Insuficiencia venosa (crónica) (periférica)	64	27	21	8	54	28	164	82	246
Flebitis y tromboflebitis de otros vasos profundos de los miembros inferiores	34	24	12	3	25	7	107	50	157
Aterosclerosis de las arterias de los miembros	9	24	4	15	33	51	46	93	139
Enfermedad renal crónica, etapa 5	15	10	1	6	4	4	46	59	105
Venas varicosas de los miembros inferiores con ulcera	6	3	2	1	11	5	19	13	32
Diabetes mellitus tipo 1, con complicaciones circulatorias periféricas	1	7	2	4	3	6	6	20	26
Síndrome postrombótico	9	3	1	1	4	0	17	8	25
Venas varicosas de los miembros inferiores sin ulcera ni inflamación	8	3	3	1	5	1	18	5	23
Venas varicosas de los miembros inferiores con ulcera e inflamación	3	1	1	1	3	5	7	8	15
Flebitis y tromboflebitis de vasos superficiales de los miembros inferiores	3	1	0	0	1	2	9	3	12
Malformación arteriovenosa periférica	1	0	0	0	0	1	6	6	12
Embolia y trombosis de arterias de los miembros inferiores	2	3	0	0	2	4	4	7	11
Estrechez arterial	2	4	0	1	3	0	6	5	11
Embolia y trombosis de otras venas especificadas	2	2	0	1	3	1	5	5	10
Oclusión y estenosis de arteria carótida	1	0	2	0	4	2	7	2	9
Aneurisma de la aorta abdominal, sin mención de ruptura	0	0	0	0	1	7	1	7	8
Venas varicosas de los miembros inferiores con inflamación	3	0	1	0	2	0	6	2	8
Diabetes mellitus tipo 2, con complicaciones circulatorias periféricas	1	2	0	1	2	0	3	4	7
Tumor benigno del cuerpo carotideo	4	0	0	0	1	0	6	0	6
Embolia y trombosis de arterias de los miembros superiores	1	2	0	0	1	0	4	2	6
Otros	16	14	6	5	8	15	50	54	104
<b>TOTAL</b>	<b>185</b>	<b>130</b>	<b>56</b>	<b>48</b>	<b>170</b>	<b>139</b>	<b>537</b>	<b>435</b>	<b>972</b>



## ANGIOLOGÍA 503 M

### Principales Diagnósticos de Egresos enero - marzo 2022

Código	Causa	Femenino	Masculino	Total
I219	Infarto agudo del miocardio, sin otra especificación	8	24	32
I442	Bloqueo auriculoventricular completo	5	15	20
I200	Angina inestable	5	2	7
I255	Cardiomiopatía isquémica	1	5	6
I441	Bloqueo auriculoventricular de segundo grado	2	3	5
I051	Insuficiencia mitral reumática	2	2	4
I210	Infarto transmural agudo del miocardio de la pared anterior	1	3	4
I211	Infarto transmural agudo del miocardio de la pared inferior	2	2	4
I471	Taquicardia supraventricular	1	3	4
Q211	Defecto del tabique auricular	3	1	4
I062	Estenosis aortica reumática con insuficiencia	3	0	3
I209	Angina de pecho, no especificada	1	2	3
I472	Taquicardia ventricular	1	2	3
I500	Insuficiencia cardiaca congestiva	2	1	3
R072	Dolor precordial	2	1	3
R572	Choque séptico	1	2	3
I060	Estenosis aortica reumática	1	1	2
I214	Infarto subendocardico agudo del miocardio	2	0	2
I252	Infarto antiguo del miocardio	0	2	2
I350	Estenosis (de la válvula) aortica	2	0	2
	Otros	15	33	48
<b>TOTAL</b>		<b>60</b>	<b>104</b>	<b>164</b>

## ANGIOLOGÍA 503 M

### Principales Diagnósticos de Egresos por grupo de Edad y Sexo enero - marzo 2022

Causa	15 - 19		20 - 24		25 - 44		45 - 59	
	f	m	f	m	f	m	f	m
Infarto agudo del miocardio, sin otra especificación	0	0	0	0	0	3	1	5
Bloqueo auriculoventricular completo	0	0	0	1	0	7	3	0
Angina inestable	0	0	0	0	0	0	0	2
Cardiomiopatía isquémica	0	0	0	0	1	0	3	0
Bloqueo auriculoventricular de segundo grado	0	0	0	0	1	2	0	1
Insuficiencia mitral reumática	0	0	0	0	1	0	0	2
Infarto transmural agudo del miocardio de la pared anterior	0	0	0	0	0	0	1	0
Infarto transmural agudo del miocardio de la pared inferior	0	0	0	0	1	0	1	0
Taquicardia supraventricular	0	0	0	0	0	0	0	1
Defecto del tabique auricular	0	0	0	0	0	0	0	0
Estenosis aortica reumática con insuficiencia	0	0	1	0	0	0	0	0
Angina de pecho, no especificada	0	0	0	0	0	0	0	1
Taquicardia ventricular	0	0	0	0	0	0	0	0
Insuficiencia cardiaca congestiva	0	0	0	0	0	0	0	0
Dolor precordial	0	0	0	0	0	0	0	1
Choque séptico	0	0	0	0	1	0	0	0
Estenosis aortica reumática	0	0	0	0	0	0	0	0
Infarto subendocardico agudo del miocardio	0	0	0	0	0	0	0	0
Infarto antiguo del miocardio	0	0	0	1	0	0	0	0
Estenosis (de la válvula) aortica	0	0	0	0	0	0	0	0
Otros	0	0	0	0	3	1	1	1
<b>TOTAL</b>	<b>0</b>	<b>0</b>	<b>1</b>	<b>2</b>	<b>8</b>	<b>13</b>	<b>10</b>	<b>14</b>

## ANGIOLOGÍA 503 M

### Principales Diagnósticos de Egresos por grupo de Edad y Sexo enero - marzo 2022

Causa	60 - 64		65 o +		Total, femenino	Total, masculino	Total, general
	f	m	f	m			
Infarto agudo del miocardio, sin otra especificación	0	1	9	10	10	19	29
Bloqueo auriculoventricular completo	1	0	0	0	4	8	12
Angina inestable	1	1	4	0	5	3	8
Cardiomiopatía isquémica	0	0	0	0	4	0	4
Bloqueo auriculoventricular de segundo grado	0	0	0	0	1	3	4
Insuficiencia mitral reumática	0	0	1	0	2	2	4
Infarto transmural agudo del miocardio de la pared anterior	0	0	0	2	1	2	3
Infarto transmural agudo del miocardio de la pared inferior	0	0	0	1	2	1	3
Taquicardia supraventricular	0	0	0	1	0	2	2
Defecto del tabique auricular	1	0	0	1	1	1	2
Estenosis aortica reumática con insuficiencia	0	0	0	0	1	0	1
Angina de pecho, no especificada	0	0	0	0	0	1	1
Taquicardia ventricular	0	0	0	1	0	1	1
Insuficiencia cardíaca congestiva	0	0	0	1	0	1	1
Dolor precordial	0	0	0	0	0	1	1
Choque séptico	0	0	0	0	1	0	1
Estenosis aortica reumática	0	0	0	1	0	1	1
Infarto subendocardico agudo del miocardio	0	0	0	1	0	1	1
Infarto antiguo del miocardio	0	0	0	0	0	1	1
Estenosis (de la válvula) aortica	0	0	0	1	0	1	1
Otros	0	1	0	4	4	7	11
<b>TOTAL</b>	<b>3</b>	<b>3</b>	<b>14</b>	<b>24</b>	<b>36</b>	<b>56</b>	<b>92</b>





## ANGIOLOGÍA 503 M

### Principales Causas de Defunción enero - marzo 2022

Código	Causa	Femenino	Masculino	Total
R571	Choque hipovolémico	1	1	2
TOTAL		1	1	2

## ANGIOLOGÍA 503 M

### Principales Causas de Defunción por grupo de Edad y Sexo enero - marzo 2022

Causa	15 - 19		20 - 24		25 - 44	
	f	m	f	m	f	m
Choque hipovolémico	0	0	0	0	0	0
<b>TOTAL</b>	<b>0</b>	<b>0</b>	<b>0</b>	<b>0</b>	<b>0</b>	<b>0</b>

Causa	45 - 59		60 - 64		65 o +		Total, femenino	Total, masculino	Total, general
	f	m	f	m	f	m			
Choque hipovolémico	0	0	1	0	0	1	1	2	
<b>TOTAL</b>	<b>0</b>	<b>0</b>	<b>1</b>	<b>0</b>	<b>0</b>	<b>1</b>	<b>1</b>	<b>2</b>	



## ANGIOLOGÍA 503 M

### Principales Cirugías y Procedimientos enero - marzo 2022

Código	Causa	Femenino	Masculino	Total
39.27	Arteriovenostomía para diálisis renal	9	15	24
00.41	Procedimiento sobre dos vasos	5	16	21
88.48	Arteriografía de arterias femorales y otras arterias de las extremidades inferiores	4	10	14
00.40	Procedimiento sobre un solo vaso	3	9	12
00.42	Procedimiento sobre tres vasos	6	3	9
84.17	Amputación por encima de la rodilla	1	8	9
88.60	Flebografía con contraste, área no especificada	4	4	8
86.22	Desbridamiento lavado quirúrgico y reconstrucción	0	7	7
38.59	Ligadura y extirpación de venas varicosas, venas de miembros inferiores	3	2	5
88.40	Arteriografía con contraste, área no especificada	3	1	4
84.15	Otra amputación debajo de la rodilla	0	3	3
398X	Operaciones sobre el cuerpo carotideo y otros cuerpos vasculares	3	0	3
00.43	Procedimiento sobre cuatro o más vasos	1	1	2
00.45	Inserción de un stent vascular	1	1	2
39.25	Derivación aorta-iliaca-femoral	0	2	2
39.50	Angioplastia o aterectomía de vasos no coronarios	1	1	2
84.11	Amputación de dedo de pie	0	2	2
93.99	Terapia de presión negativa de tejidos blandos	0	2	2
00.01	Econografía terapéutica de vasos de cabeza y cuello	0	1	1
00.22	Imagen intravascular de vasos intratorácicos	1	0	1
	Otros	8	18	26
<b>TOTAL</b>		<b>53</b>	<b>106</b>	<b>159</b>



## ANGIOLOGÍA 503 M

### Principales Cirugías y Procedimientos por grupo de Edad y Sexo enero - marzo 2022

Causa	15 - 19		20 - 24		25 - 44		45 - 59	
	f	m	f	m	f	m	f	m
Arteriovenostomia para diálisis renal	0	0	0	1	6	7	3	3
Procedimiento sobre dos vasos	0	1	0	1	0	8	1	5
Arteriografía de arterias femorales y otras arterias de las extremidades inferiores	0	0	0	0	0	0	1	3
Procedimiento sobre un solo vaso	0	0	1	1	1	1	1	2
Procedimiento sobre tres vasos	0	0	1	1	1	1	0	1
Amputación por encima de la rodilla	0	0	0	0	0	1	0	0
Flebografía con contraste, área no especificada	1	0	0	0	0	2	2	1
Desbridamiento lavado quirúrgico y reconstrucción	0	0	0	0	0	0	0	1
Ligadura y extirpación de venas varicosas, venas de miembros inferiores	0	0	0	0	1	0	2	0
Arteriografía con contraste, área no especificada	0	0	1	0	0	1	1	0
Otra amputación debajo de la rodilla	0	0	0	0	0	0	0	1
Operaciones sobre el cuerpo carotideo y otros cuerpos vasculares	0	0	0	0	0	0	3	0
Procedimiento sobre cuatro o más vasos	0	0	0	0	0	1	1	0
Inserción de un stent vascular	0	0	0	0	0	0	0	0
Derivación aorta-iliaca-femoral	0	0	0	0	0	0	0	2
Angioplastia o aterectomía de vasos no coronarios	0	1	0	0	0	0	0	0
Amputación de dedo de pie	0	0	0	0	0	0	0	2
Terapia de presión negativa de tejidos blandos	0	0	0	0	0	0	0	0
Econografía terapéutica de vasos de cabeza y cuello	0	0	0	0	0	0	0	0
Imagen intravascular de vasos intratorácicos	0	0	0	0	1	0	0	0
Otros	1	1	0	3	5	3	1	4
<b>TOTAL</b>	<b>2</b>	<b>3</b>	<b>3</b>	<b>7</b>	<b>15</b>	<b>25</b>	<b>16</b>	<b>25</b>



## ANGIOLOGÍA 503 M

### Principales Cirugías y Procedimientos por grupo de Edad y Sexo enero - marzo 2022

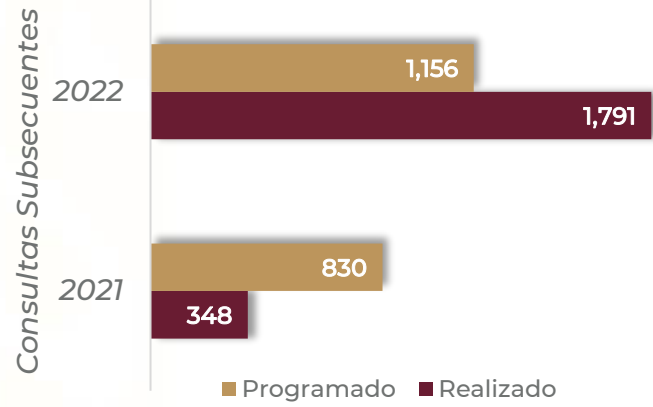
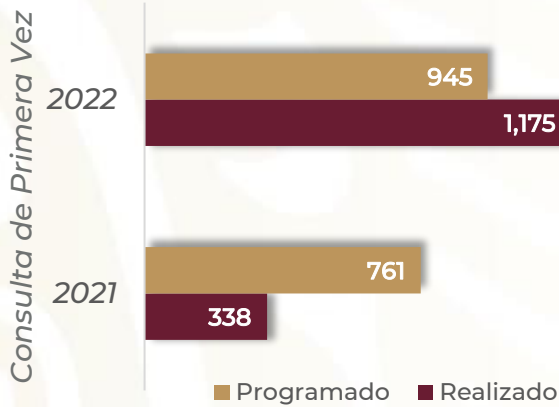
Causa	60 - 64		65 o +		Total, femenino	Total, masculino	Total, general
	f	m	f	m			
Arteriovenostomía para diálisis renal	0	4	0	0	9	15	24
Procedimiento sobre dos vasos	0	0	4	1	5	16	21
Arteriografía de arterias femorales y otras arterias de las extremidades inferiores	0	2	3	5	4	10	14
Procedimiento sobre un solo vaso	0	0	0	5	3	9	12
Procedimiento sobre tres vasos	1	0	3	0	6	3	9
Amputación por encima de la rodilla	0	2	1	5	1	8	9
Flebografía con contraste, área no especificada	1	0	0	1	4	4	8
Desbridamiento lavado quirúrgico y reconstrucción	0	2	0	4	0	7	7
Ligadura y extirpación de venas varicosas, venas de miembros inferiores	0	0	0	2	3	2	5
Arteriografía con contraste, área no especificada	0	0	1	0	3	1	4
Otra amputación debajo de la rodilla	0	0	0	2	0	3	3
Operaciones sobre el cuerpo carotideo y otros cuerpos vasculares	0	0	0	0	3	0	3
Procedimiento sobre cuatro o más vasos	0	0	0	0	1	1	2
Inserción de un stent vascular	0	0	1	1	1	1	2
Derivación aorta-iliaca-femoral	0	0	0	0	0	2	2
Angioplastia o aterectomía de vasos no coronarios	0	0	1	0	1	1	2
Amputación de dedo de pie	0	0	0	0	0	2	2
Terapia de presión negativa de tejidos blandos	0	1	0	1	0	2	2
Econografía terapéutica de vasos de cabeza y cuello	0	0	0	1	0	1	1
Imagen intravascular de vasos intratorácicos	0	0	0	0	1	0	1
Otros	0	0	1	7	8	18	26
<b>TOTAL</b>	<b>2</b>	<b>11</b>	<b>15</b>	<b>35</b>	<b>53</b>	<b>106</b>	<b>159</b>

## ANGIOLOGÍA 503 M

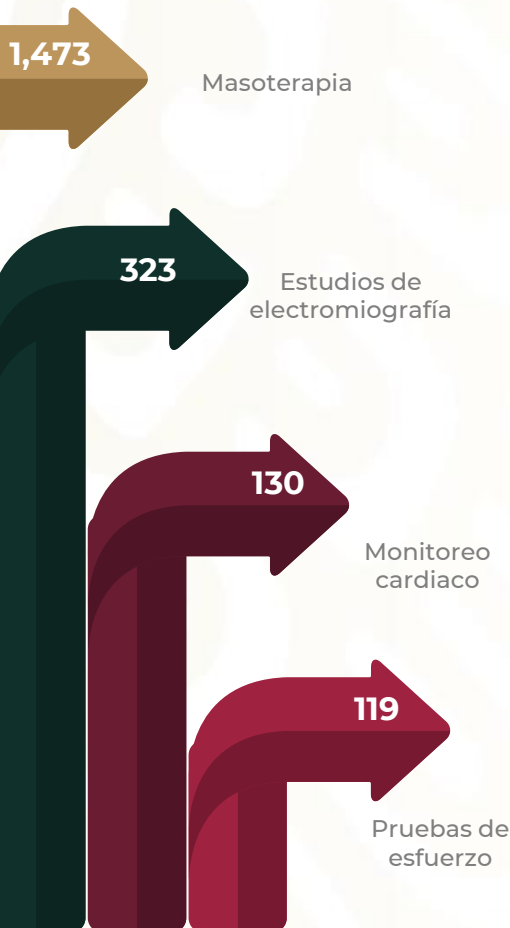
### Recursos Humanos enero - marzo 2022

Categoría	Turno					Total
	Completo	Matutino	Vespertino	Nocturno	Sab, dom y fest	
<b>Rama médica</b>						
Medico Especialista A	0	1	0	0	1	2
<b>Rama de enfermería</b>						
Enfermera Jefe de Servicios	0	1	0	0	0	1
<b>Rama paramédica</b>						
Lavandera en Hospital	0	1	0	0	0	1
<b>TOTAL</b>	<b>0</b>	<b>3</b>	<b>0</b>	<b>0</b>	<b>1</b>	<b>4</b>

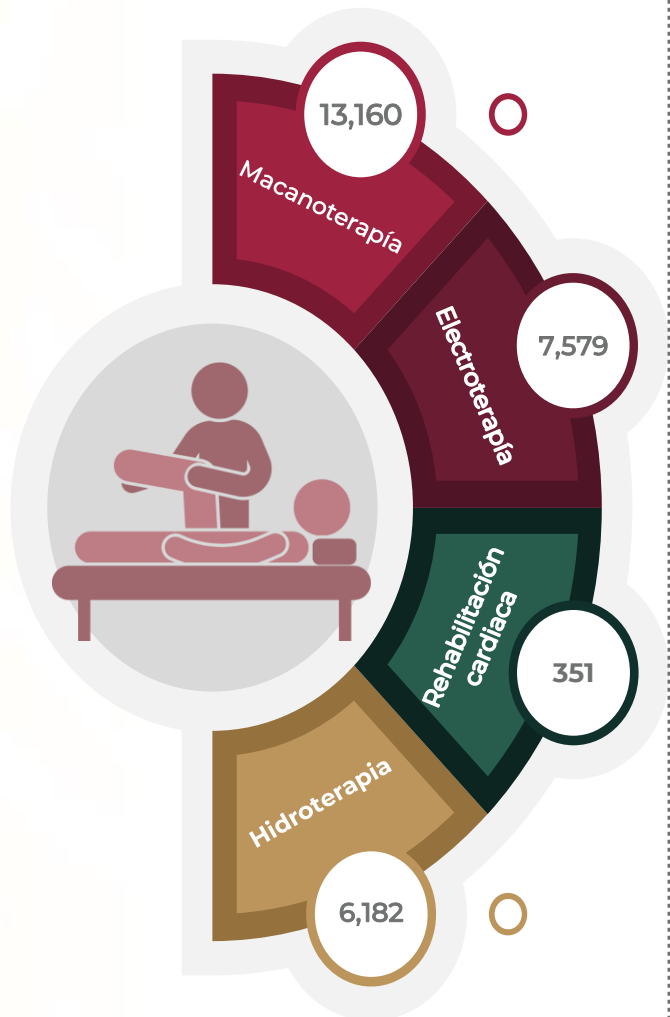
## MEDICINA FÍSICA Y REHABILITACIÓN 601 A



### Actividades enero-diciembre 2022



### Tratamientos enero-diciembre 2022



## MEDICINA FÍSICA Y REHABILITACIÓN 601 A

### Comparativo de Productividad enero - marzo 2021/2022

Actividad	2021				2022			
	Programado	Realizado	% de Avance	Status	Programado	Realizado	% de Avance	Status
Consultas de primera vez	761	338	44.42	R	945	1,175	124.34	V
Consultas subsecuentes	830	348	41.93	R	1,156	1,791	154.93	V
Interconsultas		283				235		
<b>Total, de consultas</b>	<b>1,591</b>	<b>969</b>	<b>60.91</b>	<b>R</b>	<b>2,101</b>	<b>3,201</b>	<b>152.36</b>	<b>V</b>

Semaforización	Estatus
Cumpliendo con el 97.00% o más de sus metas	V
Cumpliendo entre el 90.00% y el 96.99% de sus metas	A
Cumpliendo con el 89.99% o menos de sus metas	R

 No Aplica



## MEDICINA FÍSICA Y REHABILITACIÓN 601 A

### Comparativo de otras Actividades y Tratamientos enero - marzo 2021/2022

Otras Actividades	Año	
	2021	2022
Estudios de electromiografía	89	323
Electrocardiogramas	0	0
Potenciales evocados	50	204
Pruebas de esfuerzo	60	119
Masoterapia	181	1,473
Monitoreo cardiaco	87	130
<b>Estudios Totales</b>	<b>467</b>	<b>2,249</b>

Tratamientos	Año	
	2021	2022
Mecanoterapia	3,187	13,160
Electroterapia	607	7,579
Rehabilitación cardiaca	394	351
Hidroterapia	554	6,182
Terapia ocupacional	719	1,833
<b>Estudios Totales</b>	<b>5,461</b>	<b>29,105</b>

## MEDICINA FÍSICA Y REHABILITACIÓN 601 A

### Principales motivos de Consulta enero - marzo 2022

Código	Causa	Femenino	Masculino	Total	%
M545	Lumbago no especificado	179	61	240	7.50
R620	Retardo del desarrollo	78	89	167	5.22
U071	Enfermedad respiratoria aguda debida a coronavirus (sarscov2,covid-19) Confirmado	73	77	150	4.69
R263	Inmovilidad	55	65	120	3.75
M542	Cervicalgia	84	13	97	3.03
M754	Síndrome de abducción dolorosa del hombro	44	20	64	2.00
M797	Fibromialgia	57	4	61	1.91
G811	Hemiplejia espástica	29	26	55	1.72
M170	Gonartrosis primaria, bilateral	42	13	55	1.72
G560	Síndrome del túnel carpiano	47	7	54	1.69
P968	Otras afecciones especificadas originadas en el periodo perinatal	21	24	45	1.41
M751	Síndrome del manguito rotatorio	29	14	43	1.34
I972	Síndrome de linfedema postmastectomía	41	0	41	1.28
G510	Parálisis de BELL	25	11	36	1.12
M179	Gonartrosis, no especificada	27	8	35	1.09
M069	Artritis reumatoide, no especificada	29	2	31	0.97
M541	Radiculopatía	20	10	30	0.94
M544	Lumbago con ciática	14	15	29	0.91
G819	Hemiplejia, no especificada	15	13	28	0.87
M758	Otras lesiones del hombro	19	9	28	0.87
	Otros	993	799	1,792	55.98
<b>TOTAL</b>		<b>1,921</b>	<b>1,280</b>	<b>3,201</b>	<b>100.00</b>

## MEDICINA FÍSICA Y REHABILITACIÓN 601 A

### Principales motivos de Consulta por grupo de Edad y Sexo enero - marzo 2022

Causa	<1		1-4		5-14		15-19		20-24		25-44	
	f	m	f	m	f	m	f	m	f	m	f	m
Lumbago no especificado	0	0	0	0	1	1	2	3	6	5	40	16
Retardo del desarrollo	54	61	22	27	2	0	0	1	0	0	0	0
Enfermedad respiratoria aguda debida a coronavirus (sarscov2,covid-19) Confirmado	0	0	0	0	0	0	1	0	1	0	11	19
Inmovilidad	0	0	0	0	0	1	2	3	3	3	17	17
Cervicalgia	0	0	0	0	4	0	5	0	1	0	21	2
Síndrome de abducción dolorosa del hombro	0	0	0	0	0	0	0	0	1	0	7	5
Fibromialgia	0	0	0	0	0	0	0	0	5	0	13	3
Hemiplejia espástica	0	0	1	2	1	0	0	0	1	0	1	7
Gonartrosis primaria, bilateral	0	0	0	0	0	0	0	0	0	0	8	2
Síndrome del túnel carpiano	0	0	0	0	0	0	1	0	0	0	7	2
Otras afecciones especificadas originadas en el periodo perinatal	21	24	0	0	0	0	0	0	0	0	0	0
Síndrome del manguito rotatorio	0	0	0	0	0	0	0	0	0	1	3	1
Síndrome de linfedema postmastectomía	0	0	0	0	0	0	0	0	0	0	3	0
Parálisis de Bell	0	0	0	0	0	0	0	1	0	0	2	3
Gonartrosis, no especificada	0	0	0	0	0	0	1	0	0	0	1	1
Artritis reumatoide, no especificada	0	0	0	0	0	0	0	0	0	0	8	1
Radiculopatía	0	0	0	0	0	0	0	0	0	0	5	0
Lumbago con ciática	0	0	0	0	0	0	0	0	0	1	5	7
Hemiplejia, no especificada	0	0	0	0	0	0	0	0	0	0	2	4
Otras lesiones del hombro	0	0	0	0	0	0	0	1	1	3	0	2
Otros	2	9	9	23	29	66	25	42	31	48	217	201
<b>TOTAL</b>	<b>77</b>	<b>94</b>	<b>32</b>	<b>52</b>	<b>37</b>	<b>68</b>	<b>37</b>	<b>51</b>	<b>50</b>	<b>61</b>	<b>371</b>	<b>293</b>

## MEDICINA FÍSICA Y REHABILITACIÓN 601 A

### Principales motivos de Consulta por grupo de Edad y Sexo enero - marzo 2022

Causa	45 - 59		60 - 64		65 o +		Total, Femenino	Total, Masculino	Total, general
	f	m	f	m	f	m			
Lumbago no especificado	60	19	33	3	37	14	179	61	240
Retardo del desarrollo	0	0	0	0	0	0	78	89	167
Enfermedad respiratoria aguda debida a coronavirus (sarscov2,covid-19) Confirmado	32	35	14	9	14	14	73	77	150
Inmovilidad	14	30	7	2	12	9	55	65	120
Cervicalgia	29	6	11	2	13	3	84	13	97
Síndrome de abducción dolorosa del hombro	10	6	9	1	17	8	44	20	64
Fibromialgia	25	1	8	0	6	0	57	4	61
Hemiplejia espástica	10	6	2	3	13	8	29	26	55
Gonartrosis primaria, bilateral	16	3	4	4	14	4	42	13	55
Síndrome del túnel carpiano	34	1	2	3	3	1	47	7	54
Otras afecciones especificadas originadas en el periodo perinatal	0	0	0	0	0	0	21	24	45
Síndrome del manguito rotatorio	15	3	3	0	8	9	29	14	43
Síndrome de linfedema postmastectomia	21	0	5	0	12	0	41	0	41
Parálisis de Bell	11	5	5	1	7	1	25	11	36
Gonartrosis, no especificada	10	2	3	3	12	2	27	8	35
Artritis reumatoide, no especificada	14	1	1	0	6	0	29	2	31
Radiculopatía	9	5	4	2	2	3	20	10	30
Lumbago con ciática	1	3	3	1	5	3	14	15	29
Hemiplejia, no especificada	4	4	1	1	8	4	15	13	28
Otras lesiones del hombro	10	0	1	1	7	2	19	9	28
Otros	354	213	118	61	208	136	993	799	1,792
<b>TOTAL</b>	<b>679</b>	<b>343</b>	<b>234</b>	<b>97</b>	<b>404</b>	<b>221</b>	<b>1,921</b>	<b>1,280</b>	<b>3,201</b>

## MEDICINA FÍSICA Y REHABILITACIÓN 601 A

### Comparativo de Personas y Sesiones enero - marzo 2021/2022

Servicio	2021						2022					
	Personas		Total	Sesiones		Total	Personas		Total	Sesiones		Total
	1 vez	Sub		1 vez	Sub		1 vez	Sub		1 vez	Sub	
Otorrinolaringología	0	0	0	0	0	0	4	0	4	15	0	15
Oftalmología	0	0	0	0	0	0	4	1	5	26	7	33
Hematología	2	0	2	15	0	15	1	0	1	2	0	2
Cirugía plástica	37	12	49	143	73	216	87	191	106	498	126	624
Urología	7	2	9	17	6	23	5	0	5	15	0	15
Nefrología	2	1	3	13	8	21	6	0	6	14	0	14
Ortopedia	66	36	102	180	142	322	612	163	775	3,630	1,150	4,780
Medicina interna	71	16	87	321	90	411	86	15	101	504	118	622
Dermatología	2	0	2	3	0	3	5	1	6	36	1	37
Geriatría	5	0	5	22	0	22	16	5	21	58	38	96
Oncología	44	10	54	182	17	199	77	12	89	331	86	417
Gineco-obstetricia	59	21	80	274	124	398	100	28	128	428	112	540
Terapia medica intensiva	25	3	28	148	18	166	4	0	4	9	0	9
Clínica del dolor	6	0	6	21	0	21	24	4	28	151	26	177
Nutrición	0	0	0	0	0	0	0	0	0	0	0	0
Genética	0	0	0	0	0	0	10	2	12	36	61	42
Cirugía general	4	2	6	4	2	6	13	9	22	84	68	152
Gastroenterología	5	0	5	27	0	27	23	11	34	168	63	231
Medicina general	10	2	12	27	2	29	83	31	114	431	47	478
Urgencias	5	1	6	27	5	32	22	7	29	114	31	145

## MEDICINA FÍSICA Y REHABILITACIÓN 601 A

### Comparativo de Personas y Sesiones enero - marzo 2021/2022

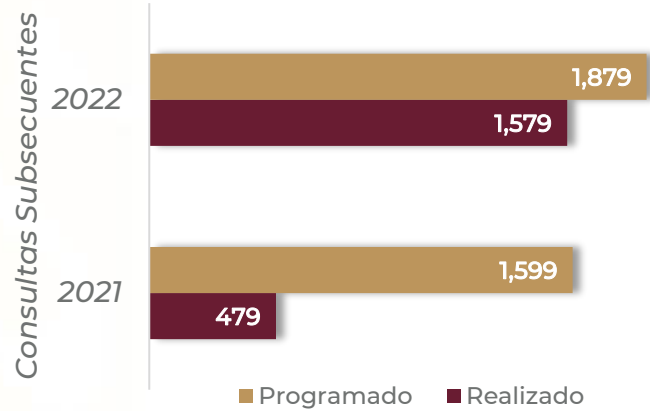
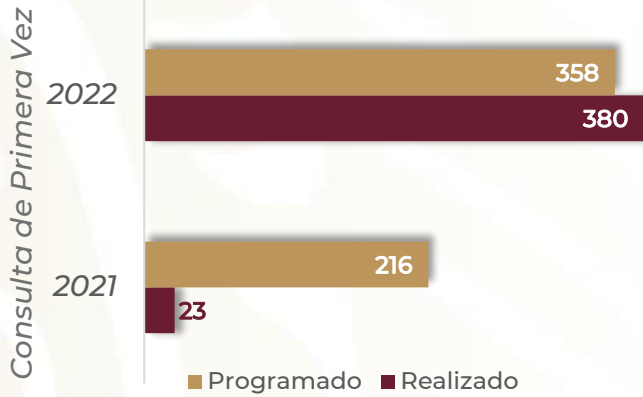
Servicio	2021						2022					
	Personas		Total	Sesiones		Total	Personas		Total	Sesiones		Total
	1 vez	Sub		1 vez	Sub		1 vez	Sub		1 vez	Sub	
Neurología y Neurocirugía	46	13	59	195	102	297	218	53	271	1,133	300	1,433
Reumatología	3	5	8	7	22	29	91	34	125	488	163	651
Endocrinología	3	0	3	10	0	10	17	5	21	45	19	64
Salud mental	0	0	0	0	0	0	3	0	3	7	0	7
Estomatología	0	0	0	0	0	0	10	1	11	43	2	45
Infectología	12	3	15	62	31	93	5	2	7	25	19	44
Pediatría	51	18	69	198	120	318	81	29	110	338	213	551
Cardiología	3	0	3	14	0	14	10	2	12	29	2	31
Neumología	136	30	166	501	151	652	82	15	97	263	56	319
Rehabilitación	61	15	76	188	74	262	201	40	241	806	252	1,058
Alergia	0	0	0	0	0	0	0	0	0	0	0	0
Audiología	0	0	0	0	0	0	1	0	1	10	0	10
<b>TOTAL</b>	<b>665</b>	<b>190</b>	<b>855</b>	<b>2,599</b>	<b>987</b>	<b>3,586</b>	<b>1,901</b>	<b>489</b>	<b>2,390</b>	<b>9,737</b>	<b>2,905</b>	<b>12,642</b>

## MEDICINA FÍSICA Y REHABILITACIÓN 601 A


### Recursos Humanos enero - marzo 2022

Categoría	Turno					Total
	Completo	Matutino	Vespertino	Nocturno	Sab, dom y fest	
<b>Rama médica</b>						
Jefe de Servicios	0	1	0	0	0	1
Medico Especialista A	0	1	0	0	0	1
Medico Especialista B	0	1	1	0	0	2
Medico Especialista C	0	2	1	0	0	3
<b>Rama de enfermería</b>						
Jefe de Enfermeras C	0	1	0	0	0	1
Enfermera Jefe de Servicios	0	2	0	0	0	2
Enfermera General Titulada A	0	1	0	0	0	1
Auxiliar de Enfermera A	0	2	0	0	0	2
Enfermera General Titulada C	0	1	1	1	0	3
Enfermera Especialista C	0	0	2	0	0	2
<b>Rama paramédica</b>						
Terapeuta Especializado	0	2	0	0	0	2
Terapeuta	0	2	0	0	0	2
Dietista	0	1	0	0	0	1
Terapeuta Profesional en Rehabilitación	0	16	4	0	0	20
Afanadora	0	5	3	0	0	8
Camillero	0	0	0	0	1	1
<b>Rama paramédica eventual</b>						
Afanadora	0	1	0	0	0	1
<b>Rama administrativa</b>						
Apoyo Administrativo en Salud A7	0	1	0	0	0	1
Apoyo Administrativo en Salud A6	0	3	0	0	0	3
Apoyo Administrativo en Salud A4	0	1	0	0	0	1
<b>TOTAL</b>	<b>0</b>	<b>44</b>	<b>12</b>	<b>1</b>	<b>1</b>	<b>58</b>

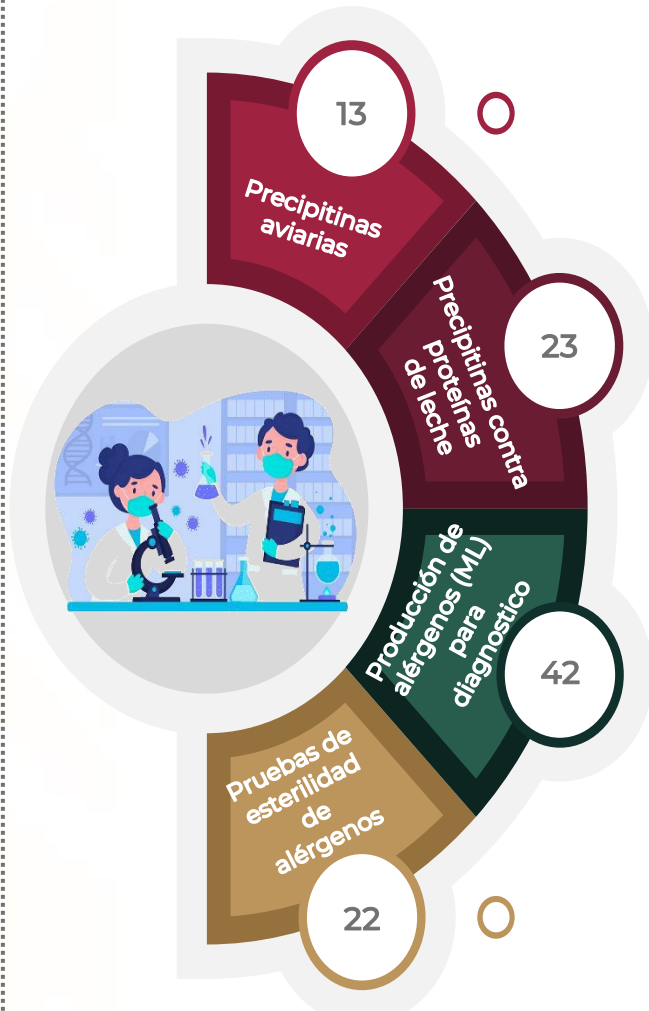
## ALERGÍA 601 B



### Actividades enero-diciembre 2022



### Laboratorio de Alergia enero-diciembre 2022





## ALERGÍA 601 B

### Comparativo de Productividad enero - marzo 2021/2022

Actividad	2021				2022			
	Programado	Realizado	% de Avance	Status	Programado	Realizado	% de Avance	Status
Consultas de primera vez	216	23	10.65	R	358	380	106.15	V
Consultas subsecuentes	1,599	479	29.96	R	1,879	1,579	84.03	R
Interconsultas		0				0		
<b>Total, de consultas</b>	<b>1,815</b>	<b>502</b>	<b>27.66</b>	<b>R</b>	<b>2,237</b>	<b>1,959</b>	<b>87.57</b>	<b>R</b>

Semaforización	Estatus
Cumpliendo con el 97.00% o más de sus metas	V
Cumpliendo entre el 90.00% y el 96.99% de sus metas	A
Cumpliendo con el 89.99% o menos de sus metas	R

 No Aplica

## ALERGÍA 601 B

### Comparativo de Actividades de Diagnostico enero - marzo 2021/2022

Actividades de Diagnostico	Año	
	2021	2022
Pruebas con técnica de Prick	15	207
Pruebas cutáneas técnica intradérmica	2	4
Pruebas cutáneas con alimentos	0	0
Somatometrías	575	1,940
Toma de signos vitales	575	1,940
Glucometrías	34	58
Consultas consejería	0	147
Pruebas a medicamentos	1	10
<b>TOTAL</b>	<b>1,202</b>	<b>4,306</b>

## ALERGÍA 601 B

### Comparativo de Actividades de Tratamiento enero - marzo 2021/2022

Actividades de Tratamiento	Año	
	2021	2022
Vacunas elaboradas	0	1,107
Vacunas aplicadas	12	157
Orientación y educación a pacientes	0	0
Interconsultas	7	19
Aplicación de medicamentos inyectados	0	0
Aplicación de medicamentos vía oral	0	0
Producción de alérgenos (ML) para tratamiento	610	662
Dilución de alérgenos	153	186
Sesiones académicas	0	0
Pruebas de escarificación	0	0
<b>Estudios Totales</b>	<b>782</b>	<b>2,131</b>
<b>TOTAL</b>	<b>1,984</b>	<b>6,437</b>

### Comparativo de Productividad de Laboratorio enero - marzo 2021/2022

Actividades	Año	
	2021	2022
Precipitinas aviarias	1	13
Precipitinas contra proteínas de leche	1	23
Producción de alérgenos (ML) para diagnóstico	42	42
Pruebas de esterilidad de alérgenos	9	22
<b>TOTAL</b>	<b>53</b>	<b>100</b>

## ALERGÍA 601 B

### Principales motivos de Consultas enero - marzo 2022

Código	Causa	Femenino	Masculino	Total	%
J304	Rinitis alérgica, no especificada	924	571	1,495	76.31
J450	Asma predominantemente alérgica	108	43	151	7.71
L509	Urticaria, no especificada	76	54	130	6.64
J301	Rinitis alérgica debida al polen	45	21	66	3.37
L209	Dermatitis atópica, no especificada	25	13	38	1.94
H101	Conjuntivitis atópica aguda	18	13	31	1.58
L501	Urticaria idiopática	22	5	27	1.38
L500	Urticaria alérgica	10	2	12	0.61
J209	Bronquitis aguda, no especificada	2	1	3	0.15
L504	Urticaria vibratoria	0	2	2	0.10
J302	Otra rinitis alérgica estacional	0	1	1	0.05
J340	Absceso, furúnculo y carbunco de la nariz	1	0	1	0.05
J431	Enfisema panlobular	0	1	1	0.05
J459	Asma, no especificado	1	0	1	0.05
<b>TOTAL</b>		<b>1,232</b>	<b>727</b>	<b>1,959</b>	<b>100.00</b>

## ALERGIA 601 B

### Principales motivos de Consultas por grupo de Edad y Sexo enero - marzo 2022

Causa	<1		1-4		5-14		15-19		20-24		25-44	
	f	m	f	m	f	m	f	m	f	m	f	m
Rinitis alérgica, no especificada	1	1	17	47	128	227	63	75	63	32	307	94
Asma predominantemente alérgica	0	0	0	1	9	9	7	7	5	4	38	9
Urticaria, no especificada	1	1	0	1	8	14	7	12	12	5	20	11
Rinitis alérgica debida al polen	0	0	1	1	5	8	1	3	5	2	17	4
Dermatitis atópica, no especificada	0	0	0	0	2	7	2	1	4	1	4	3
Conjuntivitis atópica aguda	0	0	0	1	3	5	2	1	1	0	6	4
Urticaria idiopática	0	0	0	0	0	0	0	0	3	0	8	1
Urticaria alérgica	0	0	0	0	0	1	0	0	0	0	5	0
Bronquitis aguda, no especificada	0	0	0	0	0	0	0	0	0	0	1	1
Urticaria vibratoria	0	0	0	0	0	1	0	1	0	0	0	0
Otra rinitis alérgica estacional	0	0	0	0	0	0	0	1	0	0	0	0
Absceso, furúnculo y carbunco de la nariz	0	0	0	0	0	0	0	0	1	0	0	0
Enfisema panlobular	0	0	0	0	0	1	0	0	0	0	0	0
Asma, no especificado	0	0	0	0	0	0	1	0	0	0	0	0
<b>TOTAL</b>	<b>2</b>	<b>2</b>	<b>18</b>	<b>51</b>	<b>155</b>	<b>273</b>	<b>83</b>	<b>101</b>	<b>94</b>	<b>44</b>	<b>406</b>	<b>127</b>

## ALERGIA 601 B

### Principales motivos de Consultas por grupo de Edad y Sexo enero - marzo 2022

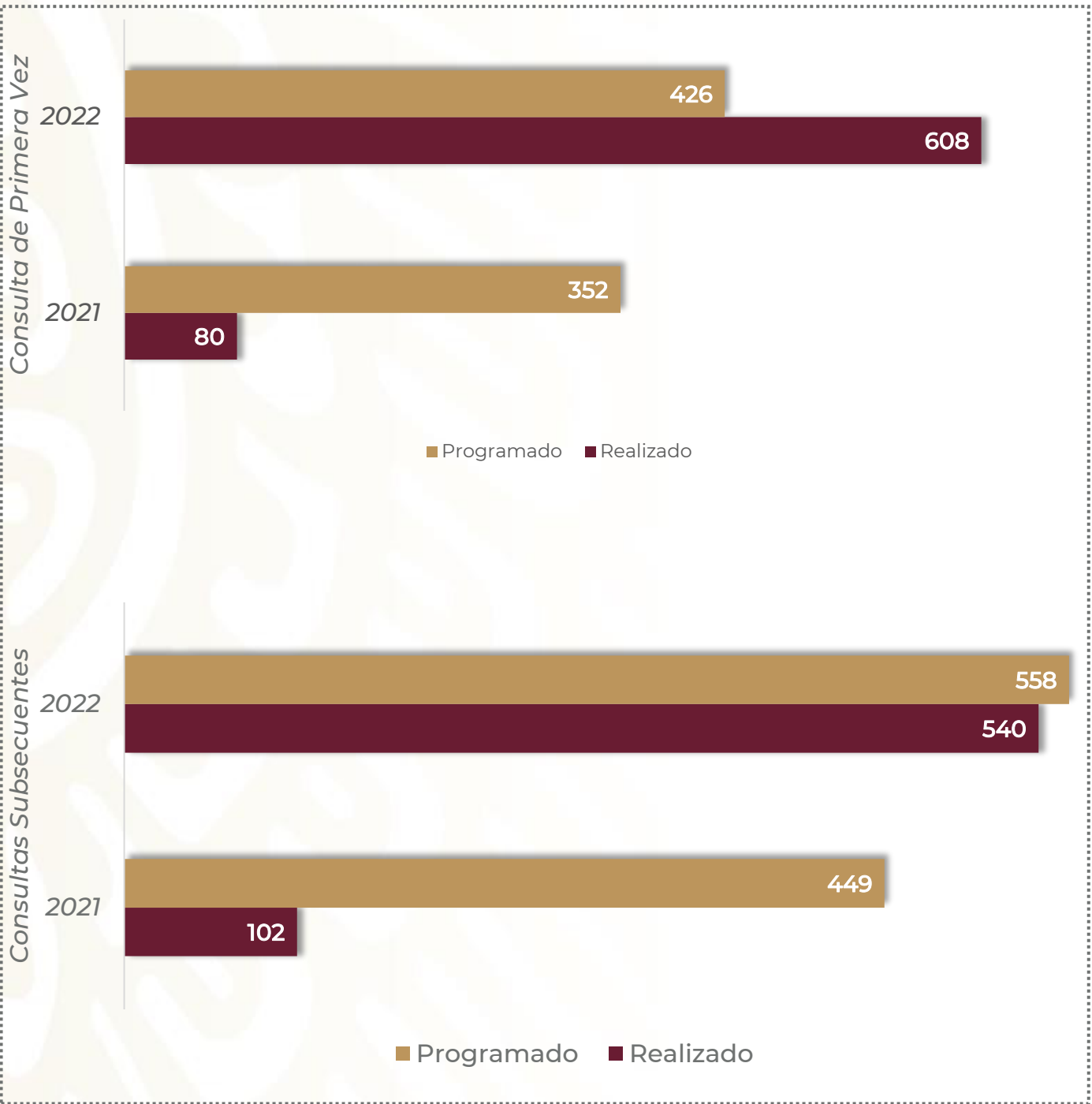
Causa	45 - 59		60 - 64		65 o +		Total, Femenino	Total, Masculino	Total, general
	f	m	f	m	f	m			
Rinitis alérgica, no especificada	263	69	46	12	36	14	924	571	1,495
Asma predominantemente alérgica	31	8	7	3	11	2	108	43	151
Urticaria, no especificada	20	9	5	1	3	0	76	54	130
Rinitis alérgica debida al polen	14	2	1	0	1	1	45	21	66
Dermatitis atópica, no especificada	8	0	1	1	4	0	25	13	38
Conjuntivitis atópica aguda	5	1	1	1	0	0	18	13	31
Urticaria idiopática	9	4	1	0	1	0	22	5	27
Urticaria alérgica	5	0	0	0	0	1	10	2	12
Bronquitis aguda, no especificada	1	0	0	0	0	0	2	1	3
Urticaria vibratoria	0	0	0	0	0	0	0	2	2
Otra rinitis alérgica estacional	0	0	0	0	0	0	0	1	1
Absceso, furúnculo y carbunco de la nariz	0	0	0	0	0	0	1	0	1
Enfisema panlobular	0	0	0	0	0	0	0	1	1
Asma, no especificado	0	0	0	0	0	0	1	0	1
<b>TOTAL</b>	<b>356</b>	<b>93</b>	<b>62</b>	<b>18</b>	<b>56</b>	<b>18</b>	<b>1,232</b>	<b>727</b>	<b>1,959</b>

## ALERGÍA 601 B

### Recursos Humanos enero - marzo 2022

Categoría	Turno					Total
	Completo	Matutino	Vespertino	Nocturno	Sab, dom y fest	
<b>Rama médica</b>						
Medico Especialista A	0	3	0	0	0	3
Medico Especialista C	0	3	0	0	0	3
<b>Rama de enfermería</b>						
Enfermera General Titulada B	0	1	0	0	0	1
Enfermera General Titulada C	0	3	0	0	0	3
Enfermera Especialista C	0	2	0	0	0	2
<b>Rama paramédica</b>						
Técnico Especializado en Biológicos y Reactivos	0	1	0	0	0	1
Inhaloterapeuta	0	1	0	0	0	1
Biólogo B	0	1	0	0	0	1
Afanadora	0	1	0	0	0	1
<b>Rama administrativa</b>						
Apoyo Administrativo en Salud A6	0	0	1	0	0	1
Apoyo Administrativo en Salud A5	0	1	0	0	0	1
Apoyo Administrativo en Salud A3	0	1	0	0	0	1
<b>TOTAL</b>	<b>0</b>	<b>18</b>	<b>1</b>	<b>0</b>	<b>0</b>	<b>19</b>

## AUDIOLÓGÍA Y FONIATRÍA 601 C







## AUDIOLOGÍA Y FONIATRÍA 601 C

### Comparativo de Productividad enero - marzo 2021/2022

Actividad	2021				2022			
	Programado	Realizado	% de Avance	Status	Programado	Realizado	% de Avance	Status
Consultas de primera vez	352	80	22.73	R	426	608	142.72	V
Consultas subsecuentes	449	102	22.72	R	558	540	96.77	A
Interconsultas		12				43		
<b>Total, de consultas</b>	<b>801</b>	<b>194</b>	<b>24.22</b>	<b>R</b>	<b>984</b>	<b>1,191</b>	<b>121.04</b>	<b>V</b>

Semaforización	Estatus
Cumpliendo con el 97.00% o más de sus metas	V
Cumpliendo entre el 90.00% y el 96.99% de sus metas	A
Cumpliendo con el 89.99% o menos de sus metas	R

No Aplica

## AUDIOLOGÍA Y FONIATRÍA 601 C

### Principales Motivos de Consulta enero – marzo 2022

Código	Causa	Femenino	Masculino	Total	%
H903	Hipoacusia neurosensorial, bilateral	101	79	180	15.11
R13X	Disfagia	54	56	110	9.24
H918	Otras hipoacusias especificadas	36	34	70	5.88
H652	Otitis media crónica serosa	24	10	34	2.85
J380	Parálisis de las cuerdas vocales y de la laringe	24	9	33	2.77
H811	Vértigo paroxístico benigno	25	6	31	2.60
R490	Disfonía	22	9	31	2.60
J040	Laringitis aguda	19	8	27	2.27
H904	Hipoacusia neurosensorial, unilateral con audición irrestricta contralateral	9	15	24	2.02
H912	Hipoacusia súbita idiopática	13	11	24	2.02
R470	Disfasia y afasia	10	13	23	1.93
H680	Salpingitis eutiquiana	11	9	20	1.68
H830	Laberintitis	12	8	20	1.68
J370	Laringitis crónica	13	6	19	1.60
H810	Enfermedad de meniere	9	8	17	1.43
H699	Trastorno de la trompa de Eustaquio, no especificado	10	5	15	1.26
H654	Otras otitis medias crónicas no supurativas	10	4	14	1.18
H813	Otros vértigos periféricos	10	4	14	1.18
H911	Presbiacusia	6	8	14	1.18
R13X01	Disfagia alta en estudio	9	4	13	1.09
	Otros	244	214	458	38.46
<b>TOTAL</b>		<b>671</b>	<b>520</b>	<b>1,191</b>	<b>100.00</b>



## AUDIOLOGÍA Y FONIATRÍA 601 C

### Principales Motivos de Consulta por grupo de Edad y Sexo enero - marzo 2022

Causa	<1		1-4		5-14		15-19		20-24		25-44	
	f	m	f	m	f	m	f	m	f	m	f	m
Hipoacusia neurosensorial, bilateral	1	2	3	6	9	13	1	0	4	2	8	7
Disfagia	1	0	0	3	1	1	0	0	2	2	8	10
Otras hipoacusias especificadas	4	2	2	5	2	7	0	1	2	0	4	2
Otitis media crónica serosa	0	0	0	0	0	0	0	0	1	0	4	4
Parálisis de las cuerdas vocales y de la laringe	0	0	0	0	0	0	0	1	0	0	5	2
Vértigo paroxístico benigno	0	0	0	0	0	0	0	1	0	0	6	1
Disfonía	0	0	0	0	0	0	0	1	0	0	6	2
Laringitis aguda	0	0	0	0	0	0	0	0	1	1	5	3
Hipoacusia neurosensorial, unilateral con audición irrestricta contralateral	0	1	0	0	0	0	0	0	0	1	1	6
Hipoacusia súbita idiopática	0	0	0	0	0	0	0	0	1	0	4	4
Disfasia y afasia	0	0	0	0	0	0	0	0	0	1	1	0
Salpingitis eutiquiana	3	2	0	0	0	0	0	1	0	2	3	0
Laberintitis	0	0	0	0	0	0	0	2	0	0	2	1
Laringitis crónica	0	0	0	0	0	0	0	0	0	0	2	2
Enfermedad de meniere	0	0	0	0	0	0	0	1	0	0	2	2
Trastorno de la trompa de Eustaquio, no especificado	0	0	0	1	3	0	0	1	0	0	1	1
Otras otitis medias crónicas no supurativas	0	0	0	0	0	1	2	1	1	0	2	0
Otros vértigos periféricos	0	0	0	0	0	0	1	0	0	0	2	1
Presbiacusia	0	0	0	0	0	0	0	0	0	0	0	0
Disfagia alta en estudio	0	0	1	0	0	0	0	0	0	1	2	0
Otros	34	60	19	27	19	21	5	10	11	3	51	22
<b>TOTAL</b>	<b>43</b>	<b>67</b>	<b>25</b>	<b>42</b>	<b>34</b>	<b>43</b>	<b>9</b>	<b>20</b>	<b>23</b>	<b>13</b>	<b>119</b>	<b>70</b>

## AUDIOLOGÍA Y FONIATRÍA 601 C

### Principales Motivos de Consulta por grupo de Edad y Sexo enero - marzo 2022

Causa	45 - 59		60 - 64		65 o +		Total, Femenino	Total, Masculino	Total, general
	f	m	f	m	f	m			
Hipoacusia neurosensorial, bilateral	19	10	15	10	41	29	101	79	180
Disfagia	18	15	5	4	19	21	54	56	110
Otras hipoacusias especificadas	11	3	4	1	7	13	36	34	70
Otitis media crónica serosa	9	4	2	1	8	1	24	10	34
Parálisis de las cuerdas vocales y de la laringe	6	5	1	1	12	0	24	9	33
Vértigo paroxístico benigno	6	1	6	0	7	3	25	6	31
Disfonía	9	3	4	1	3	2	22	9	31
Laringitis aguda	8	1	5	1	0	2	19	8	27
Hipoacusia neurosensorial, unilateral con audición irrestricta contralateral	5	4	0	2	3	1	9	15	24
Hipoacusia súbita idiopática	6	6	0	0	2	1	13	11	24
Dífasia y afasia	1	7	0	0	8	5	10	13	23
Salpingitis eutiquiana	1	4	0	0	4	0	11	9	20
Laberintitis	7	2	1	3	2	0	12	8	20
Laringitis crónica	10	2	0	0	1	2	13	6	19
Enfermedad de meniere	6	5	1	0	0	0	9	8	17
Trastorno de la trompa de Eustaquio, no especificado	4	1	0	0	2	1	10	5	15
Otras otitis medias crónicas no supurativas	4	1	1	1	0	0	10	4	14
Otros vértigos periféricos	3	0	2	1	2	2	10	4	14
Presbiacusia	0	1	2	1	4	6	6	8	14
Disfagia alta en estudio	2	0	4	0	0	3	9	4	13
Otros	55	45	25	14	25	12	244	214	458
<b>TOTAL</b>	<b>190</b>	<b>120</b>	<b>78</b>	<b>41</b>	<b>150</b>	<b>104</b>	<b>671</b>	<b>520</b>	<b>1,191</b>

## AUDIOLOGÍA Y FONIATRÍA 601 C

### Comparativo de Tratamientos enero - marzo 2021/2022

Tratamientos	Año	
	2021	2022
Emisiones otoascústicas	235	363
Maniobras de reposición canicular	9	21
Adaptación de auxiliar auditivo eléctrico (A.A.E.)	4	22
Potenciales estado auditivos estado estable	14	18
Calibración de implante coclear	10	15
Historia clínica y exploración física	83	584
Timpanometrías	81	607
Valoración para protocolo de implante coclear	3	12
Audiometrías	91	556
Laringoestroboscopia	19	133
Terapia de voz	21	252
Terapia de lenguaje	78	516
Neurolingüística	11	276
Pruebas de deglución	15	94
Examen computarizado de voz	5	42
PACT. en menores de un año	42	48
PACT. en mayores de un año	5	38
Activación de implante coclear	0	0
Audiometría de campo libre para IC	10	15
Exploración otoneurológica	38	167
Con hipoacusia confirmada	8	20
Videonistagmografía	6	37
<b>TOTAL</b>	<b>788</b>	<b>3,836</b>



## AUDIOLOGÍA Y FONIATRÍA 601 C

### Programa de Implantes Cocleares enero – marzo 2022

<b>Total, de Casos en el Periodo</b>	<b>30</b>
Primera Vez	2
Subsecuente	28
Terminados de Estudiar	3
En Estudio	12
Estudiados con posibilidades de implantación	0
Posibilidad de cirugía a mediano plazo	0
Bajas posibilidades de implantación	0
Implantados en el periodo	1
<b>Seguimiento Audiológico de Casos Implantados</b>	
No. de casos en seguimiento	25
No. de sesiones de activación	0
No. de sesiones de mapeos	15
No. de sesiones de evaluación audiométrica en campo libre	15
<b>Seguimiento Rehabilitatorio</b>	
No. de casos en seguimiento	29
Sesiones de terapia de rehabilitación a implantados	94
Casos bajo evaluación psicopedagógica	12
Sesiones de evaluación psicopedagógica de candidatos	2
Sesiones de evaluación de resultados en implantados	19



## AUDIOLOGÍA Y FONIATRÍA 601 C

### Programa de Tamiz Auditivo Neonatal enero – marzo 2022

	N	%
Nacimientos	543	100.0
Tamizables 1	375	69.06
Tamizados	359	95.73
1er. tamiz	359	100.0
Alt. Unilateral	38	10.58
Alt. Bilateral	149	41.50
Total, c/alteración	187	52.08
2do. Tamiz 2	49	100.0
Alt. Unilateral	0	0
Alt. Bilateral	0	0
Total, c/alteración	0	0
Potenciales evocados 3	48	100.0
Resultados Normales	28	58.3
Resultados Patológicos	20	41.66

1. Se excluyen los nonatos, los fallecimientos y los pacientes que permanecen en UCIN
2. Se realiza en los recién nacidos con resultados anormales en el 1er. Tamiz. , el estudio se realiza después de su egreso
3. Se realiza en los recién nacidos con resultados anormales en el 2o. Tamiz y en los pacientes con factores de riesgo para hipoacusia

## AUDIOLOGÍA Y FONIATRÍA 601 C

### Recursos Humanos enero - marzo 2022

Categoría	Turno					Total
	Completo	Matutino	Vespertino	Nocturno	Sab, dom y fest	
<b>Rama médica</b>						
Medico Especialista A	0	2	0	0	0	2
Medico Especialista B	0	2	0	0	0	2
Medico Especialista C	0	1	0	0	0	1
<b>Rama de enfermería</b>						
Enfermera General Titulada C	0	2	0	0	0	2
Enfermera Especialista C	0	1	0	0	0	1
<b>Rama paramédica</b>						
Psicólogo Clínico	0	1	0	0	0	1
Inhaloterapeuta	0	1	0	0	0	1
Profesional en Comunicación Humana	0	1	0	0	0	1
Terapista Profesional en Rehabilitación	0	7	0	0	0	7
Afanadora	0	1	0	0	0	1
<b>Rama administrativa</b>						
Apoyo Administrativo en Salud A7	0	1	0	0	0	1
Apoyo Administrativo en Salud A6	0	1	0	0	0	1
<b>TOTAL</b>	<b>0</b>	<b>21</b>	<b>0</b>	<b>0</b>	<b>0</b>	<b>21</b>



## RECURSOS HUMANOS ENERO- MARZO 2022

### Dirección General 201

Categoría	Turno					Total
	Completo	Matutino	Vespertino	Nocturno	Sábado, domingo y festivo	
<b>Mandos medios</b>						
Director General	1	0	0	0	0	1
<b>Rama médica</b>						
Jefe de Unidad de Atención Médica D	0	0	0	1	0	1
Subdirector Médico F en Hospital	1	0	0	0	0	1
Supervisor Médico en Área Normativa	3	2	0	2	0	7
Médico Especialista A	0	1	0	0	1	2
Médico General C	0	1	0	0	1	2
Médico Especialista B	0	1	0	0	1	2
<b>Rama paramédica</b>						
Afanadora	0	0	2	0	0	2
Camillero	0	0	0	1	0	1
<b>Rama paramédica eventual</b>						
Camillero	0	0	0	1	1	2
<b>Rama administrativa</b>						
Soporte Administrativo D	1	0	0	0	0	1
Soporte Administrativo C	2	0	0	0	0	2
Jefe de Departamento en Área Médica A	1	0	0	0	0	1
Apoyo Administrativo en Salud A7	0	1	0	0	0	1
Apoyo Administrativo en Salud A4	0	1	0	0	0	1
Apoyo Administrativo en Salud A3	0	0	1	0	0	1
Apoyo Administrativo en Salud A2	0	2	1	0	1	4
<b>TOTAL</b>	<b>9</b>	<b>9</b>	<b>4</b>	<b>5</b>	<b>5</b>	<b>32</b>



## RECURSOS HUMANOS ENERO- MARZO 2022

### Unidad Jurídica

Categoría	Turno					Total
	Completo	Matutino	Vespertino	Nocturno	Sábado, domingo y festivo	
<b>Mandos medios</b>						
Subdirector de Área	1	0	0	0	0	1
<b>Rama paramédica</b>						
Afanadora	0	1	0	0	0	1
Camillero	0	0	0	0	1	1
<b>Rama administrativa</b>						
Soporte Administrativo C	5	0	0	0	0	5
Soporte Administrativo A	2	0	0	0	0	2
Jefe de Departamento en Área Médica A	2	0	0	0	0	2
Apoyo Administrativo en Salud A7	0	0	0	1	0	1
Apoyo Administrativo en Salud A6	0	4	0	0	0	4
Apoyo Administrativo en Salud A5	0	1	0	0	0	1
Apoyo Administrativo en Salud A4	0	2	0	0	1	3
Apoyo Administrativo en Salud A3	0	4	1	0	0	5
<b>TOTAL</b>	<b>10</b>	<b>12</b>	<b>1</b>	<b>1</b>	<b>2</b>	<b>36</b>

## RECURSOS HUMANOS ENERO- MARZO 2022

### Órgano Interno de Control 206

Categoría	Turno					Total
	Completo	Matutino	Vespertino	Nocturno	Sábado, domingo y festivo	
<b>Mandos medios</b>						
Director de Área	1	0	0	0	0	1
<b>Rama paramédica</b>						
Afanadora	0	1	0	0	0	1
<b>Rama administrativa</b>						
Apoyo Administrativo en Salud A6	0	1	0	0	0	1
<b>TOTAL</b>	<b>1</b>	<b>2</b>	<b>0</b>	<b>0</b>	<b>0</b>	<b>3</b>

## RECURSOS HUMANOS ENERO- MARZO 2022

### Área de Auditoría Interna y Mejora de la Gestión Pública

Categoría	Turno					Total
	Completo	Matutino	Vespertino	Nocturno	Sab, dom y fest	
<b>Mandos medios</b>						
Subdirector de Área	1	0	0	0	0	1
<b>Rama médica</b>						
Medico General C	0	0	1	0	0	1
<b>Rama administrativa</b>						
Soporte Administrativo B	1	0	0	0	0	1
Jefe de departamento en Área Médica A	3	0	0	0	0	3
Apoyo Administrativo en Salud A7	0	2	0	0	0	2
Apoyo Administrativo en Salud A6	0	1	0	0	0	1
Apoyo Administrativo en Salud A4	0	1	0	0	0	1
<b>TOTAL</b>	<b>5</b>	<b>4</b>	<b>1</b>	<b>0</b>	<b>0</b>	<b>10</b>



## RECURSOS HUMANOS ENERO- MARZO 2022

### Área de Quejas, Denuncias e Investigaciones

Categoría	Turno					Total
	Completo	Matutino	Vespertino	Nocturno	Sab, dom y fest	
<b>Mandos medios</b>						
Subdirector de Área	1	0	0	0	0	1
<b>Rama administrativa</b>						
Soporte Administrativo D	1	0	0	0	0	1
Jefe de departamento en Área Médica A	2	0	0	0	0	2
Apoyo Administrativo en Salud A6	0	2	0	0	0	2
<b>TOTAL</b>	<b>4</b>	<b>2</b>	<b>0</b>	<b>0</b>	<b>0</b>	<b>6</b>



## RECURSOS HUMANOS ENERO- MARZO 2022

### Área de Responsabilidades

Categoría	Turno					Total
	Completo	Matutino	Vespertino	Nocturno	Sab, dom y fest	
<b>Rama administrativa</b>						
Soporte administrativo C	1	0	0	0	0	1
Asistente de la Dirección de Hospital	1	0	0	0	0	1
Jefe de departamento en área médica A	1	0	0	0	0	1
Apoyo Administrativo en Salud A7	0	2	0	0	0	2
Apoyo Administrativo en Salud A4	0	1	0	0	0	1
<b>TOTAL</b>	<b>3</b>	<b>3</b>	<b>0</b>	<b>0</b>	<b>0</b>	<b>6</b>

## RECURSOS HUMANOS ENERO- MARZO 2022

### Dirección de Planeación 204

Categoría	Turno					Total
	Completo	Matutino	Vespertino	Nocturno	Sab, dom y fest	
<b>Mandos medios</b>						
Director de Área	1	0	0	0	0	1
<b>Rama médica</b>						
Supervisor Medico en Área Normativa	1	0	0	0	0	1
<b>Rama paramédica</b>						
Coordinador Paramédico en Área Normativa A	1	0	0	0	0	1
Técnico en Estadística en Área Médica	0	1	0	0	0	1
Afanadora	0	0	1	0	0	1
<b>Rama administrativa</b>						
Soporte Administrativo C	2	0	0	0	0	2
Soporte Administrativo A	1	0	0	0	0	1
Asistente de la Dirección de Hospital	1	0	0	0	0	1
Jefe de departamento en Área Médica A	1	0	0	0	0	1
Apoyo Administrativo en Salud A8	0	1	0	0	0	1
Apoyo Administrativo en Salud A7	0	2	0	0	0	2
Apoyo Administrativo en Salud A6	0	5	0	0	0	5
Apoyo Administrativo en Salud A5	0	1	0	0	0	1
Apoyo Administrativo en Salud A4	0	1	1	0	0	2
Apoyo Administrativo en Salud A3	0	1	0	0	0	1
Apoyo Administrativo en Salud A2	0	0	3	0	0	3
<b>TOTAL</b>	<b>8</b>	<b>12</b>	<b>5</b>	<b>0</b>	<b>0</b>	<b>25</b>



## RECURSOS HUMANOS ENERO- MARZO 2022

Departamento de Estadística, Planeación y Control 204

Categoría	Turno					Total
	Completo	Matutino	Vespertino	Nocturno	Sab, dom y fest	
<b>Rama médica</b>						
Medico General A	0	1	0	0	0	1
<b>Rama administrativa</b>						
Soporte Administrativo B	1	0	0	0	0	1
Apoyo Administrativo en Salud A6	0	3	0	0	0	3
Apoyo Administrativo en Salud A5	0	1	0	0	0	1
<b>TOTAL</b>	<b>1</b>	<b>5</b>	<b>0</b>	<b>0</b>	<b>0</b>	<b>6</b>



## RECURSOS HUMANOS ENERO- MARZO 2022

### Unidad de Calidad y Seguimiento de Atención Médica

Categoría	Turno					Total
	Completo	Matutino	Vespertino	Nocturno	Sab, dom y fest	
<b>Mandos medios</b>						
Subdirector de Área	1	0	0	0	0	1
<b>Rama médica</b>						
Jefe de Servicios	0	1	0	0	0	1
Medico General A	0	1	0	0	0	1
Cirujano dentistas A	0	1	0	0	0	1
<b>Rama paramédica</b>						
Técnico Especializado en Biológicos y Reactivos	0	1	0	0	0	1
Subjefe de Farmacia	0	1	0	0	0	1
Oficial y/o preparador, despachador de Farmacia	0	1	0	0	0	1
<b>Rama administrativa</b>						
Jefe de departamento en Área Medica A	1	0	0	0	0	1
Apoyo Administrativo en Salud A6	0	1	0	0	0	1
Apoyo Administrativo en Salud A3	0	3	0	0	0	3
Apoyo Administrativo en Salud A2	0	2	0	0	0	2
<b>TOTAL</b>	<b>2</b>	<b>11</b>	<b>0</b>	<b>0</b>	<b>0</b>	<b>13</b>

## RECURSOS HUMANOS ENERO- MARZO 2022

### Dirección de Coordinación Médica

Categoría	Turno					Total
	Completo	Matutino	Vespertino	Nocturno	Sab, dom y fest	
<b>Mandos medios</b>						
Director de Área	1	0	0	0	0	1
<b>Rama médica</b>						
Jefe de Servicios	0	1	0	0	0	1
Medico General A	0	1	0	0	0	1
Cirujano Dentista A	0	1	0	0	0	1
<b>Rama médica eventual</b>						
Medico Especialista A	0	1	0	0	0	1
Medico General A	0	1	0	3	0	4
<b>Rama paramédica</b>						
Auxiliar de Cocina en Hospital	0	0	1	0	0	1
<b>Rama administrativa</b>						
Apoyo Administrativo en Salud A8	0	1	0	0	0	1
Apoyo Administrativo en Salud A7	0	1	0	0	0	1
Apoyo Administrativo en Salud A6	0	1	0	0	1	2
Apoyo Administrativo en Salud A5	0	2	0	0	1	3
Apoyo Administrativo en Salud A4	0	1	0	0	0	1
Apoyo Administrativo en Salud A3	0	1	0	0	0	1
Apoyo Administrativo en Salud A2	0	1	0	0	0	1
<b>TOTAL</b>	<b>1</b>	<b>13</b>	<b>1</b>	<b>2</b>	<b>2</b>	<b>19</b>

## Subdirección de Enfermería

### Platicas a Pacientes y Familiares enero - marzo 2022

Número de platicas	Tema	Número de asistentes
1	Acompañamiento tanatológico	25
11	Apego de la persona con daño renal al tratamiento farmacológico y no farmacológico	140
8	Asesoramiento de inmunoterapia en domicilio	61
16	Autocuidado del paciente alérgico	98
8	Conociendo mi corazón, sus enfermedades y sus cuidados	78
14	Cuidado en el hogar durante el tratamiento con braquiterapia	218
24	Cuidados en el hogar y manejo adecuado de sistema de drenaje	380
4	Cuidados posoperatorios del paciente con cirugía (aplicación de injerto, colgajos, ortopédica y neurológica).	42
11	Cuidados del paciente con drenaje urinario.	143
1	Cuidados del recién nacido	17
1	Cuidados durante el embarazo: datos de alarma	20
3	Cuidados posteriores al tratamiento oncológico	40
1	Después del parto, ¿que cuidados debemos tener?	20
14	Detección oportuna cáncer de próstata	237
2	Duelo por pérdida de salud	25
2	Educación al paciente con hipo e hipertiroidismo	17
30	Educación en la hipertensión arterial sistémica	320
1	Educación a la paciente con diabetes gestacional	13
24	Educación en diabetes mellitus t 2	355
15	Educación en la hipertensión arterial sistémica	129
1	Embarazo en la adolescencia	20
4	Enfermedad cerebro-vascular	78
8	Epilepsia	160
18	Estilos de vida saludables	197
2	Higiene personal	14
3	Hipoacusia	10

## Subdirección de Enfermería

### Platicas a Pacientes y Familiares enero - marzo 2022

Número de platicas	Tema	Número de asistentes
7	Importancia del autocuidado y cuidado del adulto mayor en el hogar	103
3	La importancia de realizar el tamiz neonatal metabólico y auditivo	39
4	La salud bucal en personas con diabetes	25
1	Lactancia materna	10
5	Manejo del dolor	38
2	Manejo y cuidado de mi estoma	21
10	Medidas de prevención para obesidad y sobrepeso	141
2	Medidas de prevención para obesidad y sobrepeso infantil	19
3	Medidas para prevenir enfermedad cerebrovascular	70
8	Participación corresponsabilidad del paciente durante su atención	91
136	Participación del paciente y familiar en la higiene de manos para prevenir infecciones intrahospitalarias	1431
2	Prevención de pie diabético	18
2	Prevención de accidentes en el hogar	17
6	Prevención de caídas en el adulto mayor	53
53	Prevención de caídas en pacientes hospitalizados y ambulatorios.	589
8	Prevención de cáncer cérvico uterino	104
15	Prevención de cáncer de mama (auto exploración mamaria)	317
19	Prevención de enfermedades respiratorias agudas	140
3	Prevención de hipoacusia	28
8	Prevención de lesiones por presión, humedad y fricción	94
21	Recomendaciones generales para cortar cadenas de contagio por sars-cov2	254
23	Recomendaciones generales para cortar cadenas de contagio por sars-covid-19	298
12	Recomendaciones para el cuidado del catéter venoso central en el domicilio	98
4	Recomendaciones para el cuidado en el hogar del paciente con catéter para hemodiálisis	32
6	Recomendaciones para el manejo adecuado en domicilio de diálisis peritoneal continua ambulatoria	58
2	Reconocimiento de signos y síntomas de alarma posterior a cirugía	8

## Subdirección de Enfermería

### Platicas a Pacientes y Familiares enero - marzo 2022

Número de platicas	Tema	Número de asistentes
1	Fijación de tubo endotraqueal con nudo de alondra	11
1	Higiene de columna	7
1	Hipoacusia	4
17	Importancia del autocuidado y cuidado del adulto mayor en el hogar	226
3	Importancia del autocuidado y cuidado del adulto mayor en el hogar	40
1	Infección intravítrea	19
1	Instalación y aspiración de secreciones con dispositivo de circuito cerrado	8
4	Intervención en crisis	48
12	Importancia de realizar tamiz metabólico auditivo y neonatal	156
19	Lactancia materna	223
34	Los estilos de vida saludable (nutrición, ejercicio, manejo de estrés y autocuidado)	289
1	Lupus eritematoso sistémico	6
2	Manejo de la bomba hospira	26
20	Manejo del dolor	145
8	Manejo y cuidado de mi estoma	49
1	Manifestaciones de síndrome de depresión posparto	9
3	Mecanismos de transmisión	32
1	Medidas de aislamiento	16
20	Medidas de prevención en influenza h1n1.	178
15	Medidas de prevención y control en obesidad y sobrepeso	122
9	Medidas de prevención y control en obesidad y sobrepeso infantil	100
1	Medidas de prevención y control en sobrepeso y obesidad	20
9	Medidas para prevenir enfermedad cerebrovascular	95
5	Medidas para prevenir enfermedades respiratorias	47
1	Narcóticos, sedantes y electrolitos concentrados	6
3	Orientación nutricional durante el embarazo	60

## Subdirección de Enfermería

### Platicas a Pacientes y Familiares enero - marzo 2022

Número de platicas	Tema	Número de asistentes
6	Salud bucal	39
1	Salud sexual y reproductiva (VPH)	20
1	Tamiz metabólico neonatal ampliado	10
3	Tradiciones mexicanas	34
8	Uso seguro de los medicamentos para el control del dolor	63
<b>611</b>	<b>Total</b>	<b>7,119</b>

**RECURSOS HUMANOS ENERO - MARZO 2022**
**Subdirección de Enfermería**

Categoría	Turno					Total
	Completo	Matutino	Vespertino	Nocturno	Sab, dom y fest	
<b>Mandos medios</b>						
Subdirector de Área	1	0	0	0	0	1
<b>Rama de enfermería</b>						
Jefe de Enfermeras C	1	2	2	0	0	5
Enfermera General Titulada A	0	1	4	2	0	7
Auxiliar de Enfermera A	0	1	0	2	0	3
Auxiliar de Enfermera B	0	0	0	1	0	1
Enfermera General Titulada C	0	0	1	0	0	1
Enfermera Especialista C	0	0	1	0	0	1
<b>Rama de enfermería eventual</b>						
Enfermera General Titulada A	0	37	40	66	0	143
Auxiliar de Enfermera A	0	15	17	18	0	50
<b>Rama paramédica</b>						
Afanadora	0	1	0	0	0	1
<b>Rama administrativa</b>						
Apoyo Administrativo en Salud A7	0	1	0	0	0	1
Apoyo Administrativo en Salud A6	0	0	1	0	0	1
Apoyo Administrativo en Salud A4	0	2	0	0	0	2
<b>TOTAL</b>	<b>2</b>	<b>60</b>	<b>66</b>	<b>89</b>	<b>0</b>	<b>217</b>

**RECURSOS HUMANOS ENERO - MARZO 2022**
**Departamento de Enfermería A**

Categoría	Turno					Total
	Completo	Matutino	Vespertino	Nocturno	Sab, dom y fest	
<b>Rama de enfermería</b>						
Jefe de Enfermeras C	2	31	6	7	1	47
Enfermera Jefe de Servicios	0	2	1	0	0	3
Enfermera Especialista A	0	4	2	0	0	6
Enfermera General Titulada A	0	3	5	3	0	11
Auxiliar de Enfermera A	0	4	1	1	0	6
Enfermera General Titulada B	0	1	0	0	0	1
Auxiliar de Enfermera B	0	1	0	0	0	1
Enfermera General Titulada C	0	8	4	1	0	13
Enfermera Especialista C	0	1	1	2	0	4
<b>Rama de enfermería eventual</b>						
Enfermera General Titulada A	0	65	50	101	0	216
Auxiliar de Enfermera A	0	12	13	37	2	64
<b>Rama paramédica</b>						
Camillero	0	0	0	1	0	1
<b>Rama administrativa</b>						
Apoyo Administrativo en Salud A7	0	0	1	0	0	1
Apoyo Administrativo en Salud A6	0	0	0	0	1	1
Apoyo Administrativo en Salud A3	0	1	0	0	0	1
Apoyo Administrativo en Salud A2	0	2	0	1	0	3
<b>TOTAL</b>	<b>2</b>	<b>135</b>	<b>84</b>	<b>154</b>	<b>4</b>	<b>379</b>



## RECURSOS HUMANOS ENERO - MARZO 2022

### Departamento de Enfermería B

Categoría	Turno					Total
	Completo	Matutino	Vespertino	Nocturno	Sab, dom y fest	
<b>Rama de enfermería</b>						
Jefe de Enfermeras C	1	13	5	0	0	19
Enfermera Jefe de Servicios	0	1	0	0	0	1
Enfermera General Titulada C	0	1	0	1	0	2
<b>Rama paramédica</b>						
Afanadora	0	2	0	0	0	2
<b>Rama administrativa</b>						
Apoyo Administrativo en Salud A6	0	1	0	0	0	1
Apoyo Administrativo en Salud A5	0	1	0	0	0	1
<b>TOTAL</b>	<b>1</b>	<b>19</b>	<b>5</b>	<b>1</b>	<b>0</b>	<b>26</b>

## RECURSOS HUMANOS ENERO - MARZO 2022

### Dirección Quirúrgica

Categoría	Turno					Total
	Completo	Matutino	Vespertino	Nocturno	Sab, dom y fest	
<b>Mandos medios</b>						
Director de Área	1	0	0	0	0	1
<b>Rama Administrativa</b>						
Apoyo Administrativo en Salud A6	0	1	0	0	0	1
<b>TOTAL</b>	<b>1</b>	<b>1</b>	<b>0</b>	<b>0</b>	<b>0</b>	<b>2</b>

### Subdirección Quirúrgica A

Categoría	Turno					Total
	Completo	Matutino	Vespertino	Nocturno	Sab, dom y fest	
<b>Mandos medios</b>						
Subdirector de Área	1	0	0	0	0	1
<b>Rama paramédica eventual</b>						
Afanadora	0	2	1	1	2	6
<b>TOTAL</b>	<b>1</b>	<b>2</b>	<b>1</b>	<b>1</b>	<b>2</b>	<b>7</b>

### Subdirección Quirúrgica B

Categoría	Turno					Total
	Completo	Matutino	Vespertino	Nocturno	Sab, dom y fest	
<b>Mandos medios</b>						
Subdirector de Área	1	0	0	0	0	1
<b>TOTAL</b>	<b>1</b>	<b>0</b>	<b>0</b>	<b>0</b>	<b>0</b>	<b>1</b>

## RECURSOS HUMANOS ENERO - MARZO 2022

### Dirección Médica

Categoría	Turno					
	Completo	Matutino	Vespertino	Nocturno	Sab, dom y fest	Total
<b>Mandos medios</b>						
Director de área	1	0	0	0	0	1
<b>Rama administrativa</b>						
Apoyo Administrativo en Salud A6	0	1	0	0	0	1
<b>TOTAL</b>	<b>1</b>	<b>1</b>	<b>0</b>	<b>0</b>	<b>0</b>	<b>2</b>

### Subdirección Médica A

Categoría	Turno					
	Completo	Matutino	Vespertino	Nocturno	Sab, dom y fest	Total
<b>Mandos medios</b>						
Subdirector de Área	1	0	0	0	0	1
<b>Rama médica</b>						
Medico General A	0	1	0	0	0	1
<b>TOTAL</b>	<b>1</b>	<b>1</b>	<b>0</b>	<b>0</b>	<b>0</b>	<b>2</b>

### Subdirección Médica B

Categoría	Turno					
	Completo	Matutino	Vespertino	Nocturno	Sab, dom y fest	Total
<b>Mandos medios</b>						
Subdirector de Área	1	0	0	0	0	1
<b>TOTAL</b>	<b>1</b>	<b>0</b>	<b>0</b>	<b>0</b>	<b>0</b>	<b>1</b>

**RECURSOS HUMANOS ENERO - MARZO 2022**
**Dirección de Apoyo al Diagnóstico y Tratamiento**

Categoría	Turno					Total
	Completo	Matutino	Vespertino	Nocturno	Sab, dom y fest	
<b>Mandos medios</b>						
Director de Área	1	0	0	0	0	1
<b>Rama médica</b>						
Jefe de División	1	0	0	0	0	1
Supervisor Médico en Área Normativa	0	1	0	0	0	1
Médico especialista A	0	0	1	0	0	1
<b>Rama paramédica</b>						
Técnico Laboratorista A	0	1	0	0	0	1
Químico de Sección de Laboratorio de A.C.A.	0	0	1	0	0	1
Afanadora	0	1	0	0	0	1
<b>Rama paramédica eventual</b>						
Camillero	0	1	0	0	0	1
<b>TOTAL</b>	<b>2</b>	<b>4</b>	<b>2</b>	<b>0</b>	<b>0</b>	<b>8</b>

## RECURSOS HUMANOS ENERO - MARZO 2022

### Subdirección de Apoyo al Diagnóstico y Tratamiento A

Categoría	Turno					
	Completo	Matutino	Vespertino	Nocturno	Sab, dom y fest	Total
Mandos medios						
Subdirector de Área	1	0	0	0	0	1
<b>TOTAL</b>	<b>1</b>	<b>0</b>	<b>0</b>	<b>0</b>	<b>0</b>	<b>1</b>

### Subdirección de Apoyo al Diagnóstico y Tratamiento B

Categoría	Turno					
	Completo	Matutino	Vespertino	Nocturno	Sab, dom y fest	Total
Mandos medios						
Subdirector de Área	1	0	0	0	0	1
<b>TOTAL</b>	<b>1</b>	<b>0</b>	<b>0</b>	<b>0</b>	<b>0</b>	<b>1</b>

## RECURSOS HUMANOS ENERO - MARZO 2022

### Dirección de Administración y Finanzas

Categoría	Turno					Total
	Completo	Matutino	Vespertino	Nocturno	Sab, dom y fest	
<b>Mandos medios</b>						
Director de Área	1	0	0	0	0	1
<b>Rama paramédica</b>						
Cocinero en Hospital	0	1	0	0	0	1
Afanadora	0	5	3	0	2	10
Camillero	0	0	2	1	1	4
Lavandera en Hospital	0	1	0	0	0	1
<b>Rama paramédica eventual</b>						
Afanadora eventual	0	0	1	0	0	1
<b>Rama administrativa</b>						
Soporte Administrativo C	4	1	0	0	0	5
Jefe de Departamento en Área Médica A	2	0	0	0	0	2
Apoyo Administrativo en Salud A7	0	2	0	0	0	2
Apoyo Administrativo en Salud A6	0	2	1	0	0	3
Apoyo Administrativo en Salud A5	0	1	0	0	0	1
Apoyo Administrativo en Salud A4	0	1	1	0	0	2
Apoyo Administrativo en Salud A3	0	3	0	1	1	5
Apoyo Administrativo en Salud A2	0	0	2	0	0	2
<b>TOTAL</b>	<b>7</b>	<b>17</b>	<b>10</b>	<b>2</b>	<b>4</b>	<b>40</b>

## RECURSOS HUMANOS ENERO - MARZO 2022

## Subdirección de Seguridad y Protección Civil

Categoría	Turno					Total
	Completo	Matutino	Vespertino	Nocturno	Sab, dom y fest	
<b>Mandos medios</b>						
Subdirector de Área	1	0	0	0	0	1
<b>Rama paramédica</b>						
Afanadora	0	1	1	0	2	4
Camillero	0	0	0	0	1	1
<b>Rama administrativa</b>						
Apoyo Administrativo en Salud A7	0	0	0	0	1	1
Apoyo Administrativo en Salud A6	0	1	0	0	0	1
Apoyo Administrativo en Salud A5	0	1	1	0	0	2
Apoyo Administrativo en Salud A3	0	0	2	2	0	4
Apoyo Administrativo en Salud A2	0	1	2	1	0	4
<b>TOTAL</b>	<b>1</b>	<b>4</b>	<b>6</b>	<b>3</b>	<b>4</b>	<b>18</b>

**RECURSOS HUMANOS ENERO - MARZO 2022**
**Departamento de Seguridad**

Categoría	Turno					Total
	Completo	Matutino	Vespertino	Nocturno	Sab, dom y fest	
<b>Rama paramédica</b>						
Afanadora	0	1	1	1	1	4
Camillero	0	1	0	0	0	1
Operador de Calderas en Hospital	0	1	0	0	0	1
<b>Rama administrativa</b>						
Jefe de Departamento en Área Medica A	1	0	0	0	0	1
Apoyo Administrativo en Salud A6	0	3	0	2	1	6
Apoyo Administrativo en Salud A5	0	1	0	1	0	2
Apoyo Administrativo en Salud A4	0	2	0	0	1	3
Apoyo Administrativo en Salud A3	0	2	0	3	2	7
Apoyo Administrativo en Salud A2	0	2	1	6	1	10
<b>TOTAL</b>	<b>1</b>	<b>13</b>	<b>2</b>	<b>13</b>	<b>6</b>	<b>35</b>



## RECURSOS HUMANOS ENERO - MARZO 2022

### Departamento de Protección Civil

Categoría	Turno					Total
	Completo	Matutino	Vespertino	Nocturno	Sab, dom y fest	
<b>Rama paramédica</b>						
Afanadora	0	1	0	1	0	2
<b>Rama administrativa</b>						
Jefe de Departamento en Área Medica A	1	0	0	0	0	1
Apoyo Administrativo en Salud A8	0	1	0	0	0	1
Apoyo Administrativo en Salud A7	0	4	1	0	1	6
Apoyo Administrativo en Salud A6	0	4	0	0	1	5
Apoyo Administrativo en Salud A4	0	2	1	1	0	4
<b>TOTAL</b>	<b>1</b>	<b>12</b>	<b>2</b>	<b>2</b>	<b>2</b>	<b>19</b>

**RECURSOS HUMANOS ENERO - MARZO 2022**
**Subdirección de Sistemas Administrativos**

Categoría	Turno					Total
	Completo	Matutino	Vespertino	Nocturno	Sab, dom y fest	
<b>Mandos medios</b>						
Subdirector de Área	1	0	0	0	0	1
<b>Rama médica</b>						
Supervisor médico en área normativa	2	0	0	0	0	2
<b>Rama paramédica</b>						
Coordinador paramédico en área normativa B	1	0	0	0	0	1
<b>Rama de enfermería</b>						
Subjefe de Enfermeras	1	0	0	0	0	1
<b>Rama administrativa</b>						
Soporte Administrativo D	1	0	0	0	0	1
Soporte Administrativo C	2	2	0	0	0	4
Apoyo Administrativo en Salud A8	0	0	0	0	1	1
Apoyo Administrativo en Salud A7	0	4	0	0	0	4
Apoyo Administrativo en Salud A6	0	4	3	0	0	7
Apoyo Administrativo en Salud A4	0	3	0	0	0	3
Apoyo Administrativo en Salud A3	0	1	0	0	1	2
<b>TOTAL</b>	<b>8</b>	<b>14</b>	<b>3</b>	<b>0</b>	<b>2</b>	<b>27</b>

## RECURSOS HUMANOS ENERO - MARZO 2022

### Departamento de Soporte y Redes

Categoría	Turno					Total
	Completo	Matutino	Vespertino	Nocturno	Sab, dom y fest	
<b>Rama paramédica</b>						
Afanadora	0	1	0	0	0	1
<b>Rama administrativa</b>						
Soporte Administrativo C	1	0	0	0	0	1
Jefe de Departamento en Área Médica A	1	0	0	0	0	1
Apoyo Administrativo en Salud A7	0	1	1	0	0	2
Apoyo Administrativo en Salud A6	0	5	0	0	0	5
Apoyo Administrativo en Salud A5	0	1	0	0	0	1
Apoyo Administrativo en Salud A4	0	3	0	0	0	3
Apoyo Administrativo en Salud A3	0	1	0	0	0	1
Apoyo Administrativo en Salud A2	0	1	0	0	0	1
<b>TOTAL</b>	<b>2</b>	<b>13</b>	<b>1</b>	<b>0</b>	<b>0</b>	<b>16</b>

## RECURSOS HUMANOS ENERO - MARZO 2022

### Dirección de Recursos Humanos

Categoría	Turno					Total
	Completo	Matutino	Vespertino	Nocturno	Sab, dom y fest	
<b>Rama médica</b>						
Medico General A	0	1	0	0	0	1
<b>Rama administrativa</b>						
Soporte Administrativo D	1	0	0	0	0	1
Soporte Administrativo C	1	0	0	0	0	1
Jefe de departamento en área médica A	1	0	0	0	0	1
Apoyo Administrativo en Salud A7	0	2	0	0	0	2
Apoyo Administrativo en Salud A3	0	0	1	0	0	1
Apoyo Administrativo en Salud A2	0	1	0	0	0	1
<b>TOTAL</b>	<b>3</b>	<b>4</b>	<b>1</b>	<b>0</b>	<b>0</b>	<b>8</b>

## RECURSOS HUMANOS ENERO - MARZO 2022

### Subdirección de Administración y Desarrollo

Categoría	Turno					Total
	Completo	Matutino	Vespertino	Nocturno	Sab, dom y fest	
<b>Mandos medios</b>						
Subdirector de Área	1	0	0	0	0	1
<b>Rama administrativa</b>						
Soporte Administrativo C	1	0	0	0	0	1
Apoyo Administrativo en Salud A7	0	1	0	0	0	1
Apoyo Administrativo en Salud A6	0	3	0	0	0	3
<b>TOTAL</b>	<b>2</b>	<b>4</b>	<b>0</b>	<b>0</b>	<b>0</b>	<b>6</b>

## RECURSOS HUMANOS ENERO - MARZO 2022

### Departamento de Empleo y Capacitación

Categoría	Turno					Total
	Completo	Matutino	Vespertino	Nocturno	Sab, dom y fest	
<b>Rama paramédica</b>						
Psicólogo Clínico	0	4	1	0	0	5
Técnico en Estadística en Área Médica	0	1	0	0	0	1
Afanadora	0	0	0	0	1	1
<b>Rama administrativa</b>						
Soporte Administrativo D	1	0	0	0	0	1
Soporte Administrativo C	2	0	0	0	0	2
Soporte Administrativo A	1	0	0	0	0	1
Jefe de Departamento en Área Médica A	1	0	0	0	0	1
Apoyo Administrativo en Salud A8	0	3	0	0	0	3
Apoyo Administrativo en Salud A7	0	2	0	0	0	2
Apoyo Administrativo en Salud A6	0	2	1	0	0	3
Apoyo Administrativo en Salud A5	0	1	1	0	0	2
Apoyo Administrativo en Salud A4	0	3	0	0	1	4
Apoyo Administrativo en Salud A3	0	2	0	0	0	2
<b>TOTAL</b>	<b>5</b>	<b>18</b>	<b>3</b>	<b>0</b>	<b>2</b>	<b>28</b>

## RECURSOS HUMANOS ENERO - MARZO 2022

### Departamento de Servicios y Prestaciones

Categoría	Turno					Total
	Completo	Matutino	Vespertino	Nocturno	Sab, dom y fest	
<b>Rama paramédica</b>						
Afanadora	0	1	0	0	0	1
<b>Rama administrativa</b>						
Soporte Administrativo D	1	0	0	0	0	1
Jefe de Departamento en Área Médica A	1	0	0	0	0	1
Apoyo Administrativo en Salud A7	0	2	0	0	0	2
Apoyo Administrativo en Salud A6	0	2	1	0	0	3
Apoyo Administrativo en Salud A4	0	1	0	0	0	1
Apoyo Administrativo en Salud A3	0	1	0	0	0	1
<b>TOTAL</b>	<b>2</b>	<b>7</b>	<b>1</b>	<b>0</b>	<b>0</b>	<b>10</b>

**RECURSOS HUMANOS ENERO - MARZO 2022**
**Departamento de Control y Asistencia**

Categoría	Turno					Total
	Completo	Matutino	Vespertino	Nocturno	Sab, dom y fest	
<b>Rama administrativa</b>						
Soporte Administrativo C	2	0	0	0	0	2
Jefe de Departamento en Área Médica A	1	0	0	0	0	1
Apoyo Administrativo en Salud A8	0	1	0	0	0	1
Apoyo Administrativo en Salud A7	0	1	0	0	0	1
Apoyo Administrativo en Salud A6	0	3	0	0	3	6
Apoyo Administrativo en Salud A5	0	2	0	0	0	2
Apoyo Administrativo en Salud A4	0	3	1	0	1	5
Apoyo Administrativo en Salud A3	0	3	2	0	0	5
Apoyo Administrativo en Salud A2	0	2	0	0	1	3
<b>TOTAL</b>	<b>3</b>	<b>15</b>	<b>3</b>	<b>0</b>	<b>5</b>	<b>26</b>



## RECURSOS HUMANOS ENERO - MARZO 2022

### Departamento de Relaciones Laborales

Categoría	Turno					Total
	Completo	Matutino	Vespertino	Nocturno	Sab, dom y fest	
<b>Rama paramédica</b>						
Cocinero en Hospital	0	0	1	0	0	1
Camillero	0	1	0	0	0	1
<b>Rama administrativa</b>						
Jefe de Departamento en Área Médica A	1	0	0	0	0	1
Apoyo Administrativo en Salud A8	0	0	0	1	0	1
Apoyo Administrativo en Salud A7	0	1	0	0	1	2
Apoyo Administrativo en Salud A6	0	4	1	0	0	5
Apoyo Administrativo en Salud A4	0	3	0	0	0	3
Apoyo Administrativo en Salud A3	0	2	1	0	0	3
Apoyo Administrativo en Salud A2	0	1	1	0	0	2
<b>TOTAL</b>	<b>1</b>	<b>12</b>	<b>4</b>	<b>1</b>	<b>1</b>	<b>19</b>

**RECURSOS HUMANOS ENERO - MARZO 2022**
**Subdirección de Operación**

Categoría	Turno					Total
	Completo	Matutino	Vespertino	Nocturno	Sab, dom y fest	
<b>Mandos medios</b>						
Subdirector de Área	1	0	0	0	0	1
<b>Rama administrativa</b>						
Apoyo Administrativo en Salud A7	0	1	0	0	0	1
Apoyo Administrativo en Salud A6	0	1	0	0	0	1
Apoyo Administrativo en Salud A4	0	1	0	0	0	1
<b>TOTAL</b>	<b>1</b>	<b>3</b>	<b>0</b>	<b>0</b>	<b>0</b>	<b>4</b>

## RECURSOS HUMANOS ENERO - MARZO 2022

### Departamento de Nominas y Pagos

Categoría	Turno					Total
	Completo	Matutino	Vespertino	Nocturno	Sab, dom y fest	
<b>Rama paramédica</b>						
Ecónomo	0	1	0	0	0	1
Técnico en Estadística en Área Médica	0	1	0	0	0	1
Afanadora	0	1	0	0	0	1
<b>Rama administrativa</b>						
Soporte Administrativo C	2	0	0	0	0	2
Jefe de Departamento en Área Médica A	1	0	0	0	0	1
Apoyo Administrativo en Salud A8	0	0	1	0	0	1
Apoyo Administrativo en Salud A7	0	1	0	0	0	1
<b>TOTAL</b>	<b>3</b>	<b>4</b>	<b>1</b>	<b>0</b>	<b>0</b>	<b>8</b>

## RECURSOS HUMANOS ENERO - MARZO 2022

### Departamento de Control y Conciliación

Categoría	Turno					Total
	Completo	Matutino	Vespertino	Nocturno	Sab, dom y fest	
<b>Rama administrativa</b>						
Soporte Administrativo D	1	0	0	0	0	1
Soporte Administrativo C	1	0	0	0	0	1
Jefe de Departamento en Área Médica A	1	0	0	0	0	1
Apoyo Administrativo en Salud A8	0	1	0	0	0	1
Apoyo Administrativo en Salud A7	0	2	1	0	0	3
Apoyo Administrativo en Salud A6	0	1	0	0	0	1
Apoyo Administrativo en Salud A4	0	2	0	0	0	2
Apoyo Administrativo en Salud A3	0	1	0	0	0	1
<b>TOTAL</b>	<b>3</b>	<b>7</b>	<b>1</b>	<b>0</b>	<b>0</b>	<b>11</b>

## RECURSOS HUMANOS ENERO - MARZO 2022

### Dirección de Recursos Materiales y Conservación

Categoría	Turno					Total
	Completo	Matutino	Vespertino	Nocturno	Sab, dom y fest	
<b>Mandos medios</b>						
Director de Área	1	0	0	0	0	1
<b>Rama paramédica</b>						
Técnico en Trabajo Social A	0	1	0	0	0	1
<b>Rama administrativa</b>						
Soporte Administrativo C	1	0	0	0	0	1
Apoyo Administrativo en Salud A3	0	1	0	0	0	1
<b>TOTAL</b>	<b>2</b>	<b>2</b>	<b>0</b>	<b>0</b>	<b>0</b>	<b>4</b>

### Subdirección de Recursos Materiales

Categoría	Turno					Total
	Completo	Matutino	Vespertino	Nocturno	Sab, dom y fest	
<b>Mandos medios</b>						
Subdirector de Área	1	0	0	0	0	1
<b>Rama paramédica</b>						
Afanadora	0	1	0	0	0	1
<b>Rama administrativa</b>						
Soporte Administrativo C	6	0	0	0	0	6
Apoyo Administrativo en Salud A7	0	1	1	0	0	2
Apoyo Administrativo en Salud A6	0	2	2	0	0	4
Apoyo Administrativo en Salud A5	0	1	0	0	0	1
Apoyo Administrativo en Salud A4	0	3	1	0	0	4
Apoyo Administrativo en Salud A3	0	2	0	0	0	2
<b>TOTAL</b>	<b>7</b>	<b>10</b>	<b>4</b>	<b>0</b>	<b>0</b>	<b>21</b>

## RECURSOS HUMANOS ENERO - MARZO 2022

### Departamento de Adquisiciones

Categoría	Turno					Total
	Completo	Matutino	Vespertino	Nocturno	Sab, dom y fest	
<b>Rama administrativa</b>						
Jefe de Departamento en Área Médica A	1	0	0	0	0	1
Apoyo Administrativo en Salud A6	0	2	0	0	0	2
<b>TOTAL</b>	<b>1</b>	<b>2</b>	<b>0</b>	<b>0</b>	<b>0</b>	<b>3</b>

## RECURSOS HUMANOS ENERO - MARZO 2022

### Almacén Medico

Categoría	Turno					Total
	Completo	Matutino	Vespertino	Nocturno	Sab, dom y fest	
<b>Rama médica</b>						
Medico General A	0	1	0	0	0	1
<b>Rama paramédica</b>						
Químico A	0	1	0	0	0	1
Técnico Laboratorista A	0	2	0	0	0	2
Citotecnólogo A	0	0	1	0	0	1
Oficial y/o preparador despachador de Farmacia	0	2	0	1	0	3
Cocinero Jefe de Hospital	0	1	0	0	0	1
Químico B	0	1	0	0	0	1
Afanadora	0	4	0	1	0	5
Camillero	0	1	0	0	0	1
<b>Rama administrativa</b>						
Soporte Administrativo C	1	2	0	0	0	3
Jefe de Departamento en Área Medica A	1	0	0	0	0	1
Apoyo Administrativo en Salud A8	0	1	0	0	0	1
Apoyo Administrativo en Salud A7	0	1	0	0	0	1
Apoyo Administrativo en Salud A6	0	3	1	0	2	6
Apoyo Administrativo en Salud A5	0	2	0	0	0	2
Apoyo Administrativo en Salud A4	0	4	3	1	1	9
Apoyo Administrativo en Salud A3	0	0	0	1	0	1
Apoyo Administrativo en Salud A2	0	4	0	0	2	6
<b>TOTAL</b>	<b>2</b>	<b>30</b>	<b>5</b>	<b>4</b>	<b>5</b>	<b>46</b>

## RECURSOS HUMANOS ENERO - MARZO 2022

### Departamento de Almacén Varios

Categoría	Turno					Total
	Completo	Matutino	Vespertino	Nocturno	Sab, dom y fest	
<b>Rama médica</b>						
Cirujano Dentista A	0	1	0	0	0	1
<b>Rama paramédica</b>						
Cocinero Jefe de Hospital	0	0	1	0	0	1
Auxiliar de Cocina en Hospital	0	1	0	0	0	1
Afanadora	0	2	0	0	0	2
Camillero	0	0	0	0	2	2
Lavandera en Hospital	0	1	0	0	0	1
<b>Rama administrativa</b>						
Soporte Administrativo C	1	0	0	0	0	1
Jefe de Departamento en Área Médica A	1	0	0	0	0	1
Apoyo Administrativo en Salud A7	0	3	0	0	0	3
Apoyo Administrativo en Salud A6	0	4	0	0	0	4
Apoyo Administrativo en Salud A4	0	1	0	0	0	1
Apoyo Administrativo en Salud A3	0	3	0	0	0	3
Apoyo Administrativo en Salud A2	0	2	0	0	0	2
<b>TOTAL</b>	<b>2</b>	<b>18</b>	<b>1</b>	<b>0</b>	<b>2</b>	<b>23</b>



## RECURSOS HUMANOS ENERO - MARZO 2022

### Departamento de Inventarios

Categoría	Turno					Total
	Completo	Matutino	Vespertino	Nocturno	Sab, dom y fest	
<b>Rama paramédica</b>						
Camillero	0	1	0	0	0	1
Lavandera en Hospital	0	1	0	0	0	1
<b>Rama administrativa</b>						
Soporte Administrativo C	2	0	0	0	0	2
Jefe de Departamento en Área Médica A	1	0	0	0	0	1
Apoyo Administrativo en Salud A7	0	3	0	0	0	3
Apoyo Administrativo en Salud A6	0	3	1	0	1	5
Apoyo Administrativo en Salud A5	0	1	0	0	0	1
Apoyo Administrativo en Salud A4	0	2	0	0	1	3
Apoyo Administrativo en Salud A2	0	0	0	0	1	1
<b>TOTAL</b>	<b>3</b>	<b>11</b>	<b>1</b>	<b>0</b>	<b>3</b>	<b>18</b>

## RECURSOS HUMANOS ENERO - MARZO 2022

### Departamento de Contratos

Categoría	Turno					Total
	Completo	Matutino	Vespertino	Nocturno	Sab, dom y fest	
<b>Rama administrativa</b>						
Soporte Administrativo C	1	1	0	0	0	2
Jefe de Departamento en Área Médica A	1	0	0	0	0	1
Apoyo Administrativo en Salud A7	0	1	0	0	0	1
Apoyo Administrativo en Salud A5	0	2	0	0	0	2
<b>TOTAL</b>	<b>2</b>	<b>4</b>	<b>0</b>	<b>0</b>	<b>0</b>	<b>6</b>

**RECURSOS HUMANOS ENERO - MARZO 2022**
**Subdirección de Servicios Generales y Nutrición**

Categoría	Turno					Total
	Completo	Matutino	Vespertino	Nocturno	Sab, dom y fest	
<b>Mandos medios</b>						
Subdirector de Área	1	0	0	0	0	1
<b>Rama paramédica</b>						
Auxiliar de cocina en hospital	0	1	0	0	0	1
Técnico en Nutrición	0	1	0	0	0	1
Afanadora	0	1	0	0	0	1
<b>Rama administrativa</b>						
Soporte Administrativo C	2	0	0	0	0	2
Apoyo Administrativo en Salud A6	0	1	0	0	1	2
Apoyo Administrativo en Salud A5	0	0	0	0	1	1
Apoyo Administrativo en Salud A4	0	2	0	0	0	2
Apoyo Administrativo en Salud A3	0	0	1	0	0	1
Apoyo Administrativo en Salud A2	0	1	0	0	0	1
<b>TOTAL</b>	<b>3</b>	<b>7</b>	<b>1</b>	<b>0</b>	<b>2</b>	<b>13</b>

## RECURSOS HUMANOS ENERO - MARZO 2022

### Departamento de Servicios Generales

Categoría	Turno					Total
	Completo	Matutino	Vespertino	Nocturno	Sab, dom y fest	
<b>Rama paramédica</b>						
Cocinero en Hospital	0	1	0	0	0	1
Jefe de Distrito en Programas de Salud	0	1	0	0	0	1
Afanadora	0	8	4	0	6	18
Camillero	0	1	0	1	0	2
Lavandera en Hospital	0	10	2	1	5	18
<b>Rama administrativa</b>						
Soporte Administrativo C	1	0	0	0	0	1
Soporte Administrativo B	0	1	0	0	0	1
Apoyo Administrativo en Salud A8	0	2	0	0	0	2
Apoyo Administrativo en Salud A7	0	2	2	1	1	6
Apoyo Administrativo en Salud A6	0	7	2	1	2	12
Apoyo Administrativo en Salud A5	0	1	0	5	0	6
Apoyo Administrativo en Salud A4	0	2	2	0	2	6
Apoyo Administrativo en Salud A3	0	2	2	0	1	5
Apoyo Administrativo en Salud A2	0	4	3	3	0	10
<b>TOTAL</b>	<b>1</b>	<b>42</b>	<b>17</b>	<b>12</b>	<b>17</b>	<b>89</b>

**RECURSOS HUMANOS ENERO - MARZO 2022**
**Subdirección de Conservación y Mantenimiento**

Categoría	Turno					Total
	Completo	Matutino	Vespertino	Nocturno	Sab, dom y fest	
<b>Mandos medios</b>						
Subdirector de Área	1	0	0	0	0	1
<b>Rama paramédica</b>						
Afanadora	0	1	1	0	0	2
<b>Rama administrativa</b>						
Soporte Administrativo C	1	0	0	0	0	1
Apoyo Administrativo en Salud A6	0	2	1	0	0	3
Apoyo Administrativo en Salud A4	0	1	0	0	0	1
Apoyo Administrativo en Salud A3	0	1	0	0	0	1
Apoyo Administrativo en Salud A2	0	1	2	0	0	3
<b>TOTAL</b>	<b>2</b>	<b>6</b>	<b>4</b>	<b>0</b>	<b>0</b>	<b>12</b>

## RECURSOS HUMANOS ENERO - MARZO 2022

### Departamento de Instalaciones

Categoría	Turno					Total
	Completo	Matutino	Vespertino	Nocturno	Sab, dom y fest	
<b>Rama paramédica</b>						
Afanadora	0	1	2	0	0	3
Operador de Calderas en Hospital	0	5	0	0	0	5
Operador Técnico en Calderas en Hospital	0	2	1	1	0	4
<b>Rama administrativa</b>						
Soporte Administrativo C	1	0	0	0	0	1
Jefe de Departamento en Área Médica A	1	0	0	0	0	1
Apoyo Administrativo en Salud A7	0	0	0	0	1	1
Apoyo Administrativo en Salud A5	0	1	1	0	0	2
Apoyo Administrativo en Salud A4	0	3	0	0	0	3
Apoyo Administrativo en Salud A3	0	2	0	0	2	4
Apoyo Administrativo en Salud A2	0	1	0	0	0	1
<b>TOTAL</b>	<b>2</b>	<b>16</b>	<b>4</b>	<b>1</b>	<b>3</b>	<b>26</b>

**RECURSOS HUMANOS ENERO - MARZO 2022**
**Departamento de Equipo**

Categoría	Turno					Total
	Completo	Matutino	Vespertino	Nocturno	Sab, dom y fest	
<b>Rama paramédica</b>						
Técnico Electro diagnóstico	0	3	0	0	0	3
Productor Contador de Inventarios en Biológicos y Reactivos	0	1	0	0	0	1
Ingeniero Biomédico	0	1	1	0	0	2
Operador de Calderas en Hospital	0	1	1	0	0	2
<b>Rama administrativa</b>						
Soporte Administrativo C	1	0	0	0	0	1
Jefe de Departamento en Área Médica A	1	0	0	0	0	1
Apoyo Administrativo en Salud A7	0	2	0	0	0	2
Apoyo Administrativo en Salud A5	0	1	0	0	0	1
Apoyo Administrativo en Salud A4	0	0	0	0	1	1
Apoyo Administrativo en Salud A3	0	3	0	0	0	3
Apoyo Administrativo en Salud A2	0	2	0	0	0	2
<b>TOTAL</b>	<b>2</b>	<b>14</b>	<b>2</b>	<b>0</b>	<b>1</b>	<b>19</b>

## RECURSOS HUMANOS ENERO - MARZO 2022

### Departamento de Obra

Categoría	Turno					Total
	Completo	Matutino	Vespertino	Nocturno	Sab, dom y fest	
<b>Rama paramédica</b>						
Afanadora	0	2	0	0	4	6
Camillero	0	0	0	0	1	1
Operador de Calderas en Hospital	0	1	0	0	0	1
<b>Rama administrativa</b>						
Soporte Administrativo C	0	1	0	0	0	1
Jefe de Departamento en Área Médica A	3	0	0	0	0	3
Apoyo Administrativo en Salud A8	0	2	0	0	0	2
Apoyo Administrativo en Salud A7	0	3	0	0	1	4
Apoyo Administrativo en Salud A6	0	1	0	0	0	1
Apoyo Administrativo en Salud A5	0	2	0	1	0	3
Apoyo Administrativo en Salud A3	0	8	1	0	1	10
Apoyo Administrativo en Salud A2	0	2	0	0	0	2
<b>TOTAL</b>	<b>3</b>	<b>22</b>	<b>1</b>	<b>1</b>	<b>7</b>	<b>34</b>



**RECURSOS HUMANOS ENERO - MARZO 2022**
**Subdirección de Almacenes**

Categoría	Turno					Total
	Completo	Matutino	Vespertino	Nocturno	Sab, dom y fest	
<b>Mandos medios</b>						
Subdirector de Área	1	0	0	0	0	1
<b>Rama paramédica</b>						
Químico A	0	1	0	0	0	1
Subjefe de Farmacia	0	1	0	0	0	1
Afanadora	0	4	0	0	0	4
<b>Rama administrativa</b>						
Soporte Administrativo C	2	0	0	0	0	2
Apoyo Administrativo en Salud A4	0	1	0	0	0	1
Apoyo Administrativo en Salud A3	0	1	0	0	0	1
Apoyo Administrativo en Salud A2	0	1	0	0	0	1
<b>TOTAL</b>	<b>3</b>	<b>9</b>	<b>0</b>	<b>0</b>	<b>0</b>	<b>12</b>

## RECURSOS HUMANOS ENERO - MARZO 2022

### Coordinación de Obra Civil

Categoría	Turno					Total
	Completo	Matutino	Vespertino	Nocturno	Sab, dom y fest	
<b>Rama administrativa</b>						
Jefe de Departamento en Área Médica A	1	0	0	0	0	1
Apoyo Administrativo en Salud A1	0	1	0	0	0	1
<b>TOTAL</b>	<b>1</b>	<b>1</b>	<b>0</b>	<b>0</b>	<b>0</b>	<b>2</b>

**RECURSOS HUMANOS ENERO - MARZO 2022**
**Dirección de Recursos Financieros**

Categoría	Turno					Total
	Completo	Matutino	Vespertino	Nocturno	Sab, dom y fest	
<b>Mandos medios</b>						
Director de Área	1	0	0	0	0	1
<b>Rama administrativa</b>						
Soporte Administrativo C	1	0	0	0	0	1
Apoyo Administrativo en Salud A6	0	0	1	0	0	1
Apoyo Administrativo en Salud A4	0	0	1	0	0	1
<b>TOTAL</b>	<b>2</b>	<b>0</b>	<b>2</b>	<b>0</b>	<b>0</b>	<b>4</b>

## RECURSOS HUMANOS ENERO - MARZO 2022

### Subdirección de Contabilidad

Categoría	Turno					Total
	Completo	Matutino	Vespertino	Nocturno	Sab, dom y fest	
<b>Mandos medios</b>						
Director de Área	1	0	0	0	0	1
<b>Rama administrativa</b>						
Apoyo Administrativo en Salud A6	0	1	0	0	0	1
<b>TOTAL</b>	<b>1</b>	<b>1</b>	<b>0</b>	<b>0</b>	<b>0</b>	<b>2</b>

## RECURSOS HUMANOS ENERO - MARZO 2022

### Departamento de Control y Ejercicio Presupuestal

Categoría	Turno					Total
	Completo	Matutino	Vespertino	Nocturno	Sab, dom y fest	
<b>Rama administrativa</b>						
Soporte Administrativo C	3	1	0	0	0	4
Soporte Administrativo A	1	0	0	0	0	1
Jefe de Departamento en Área Médica A	1	0	0	0	0	1
Apoyo Administrativo en Salud A7	0	3	0	0	0	3
Apoyo Administrativo en Salud A6	0	1	0	0	0	1
Apoyo Administrativo en Salud A5	0	1	0	0	0	1
Apoyo Administrativo en Salud A4	0	2	0	0	0	2
Apoyo Administrativo en Salud A3	0	1	0	0	0	1
Apoyo Administrativo en Salud A2	0	0	1	0	0	1
<b>TOTAL</b>	<b>5</b>	<b>9</b>	<b>1</b>	<b>0</b>	<b>0</b>	<b>15</b>

## RECURSOS HUMANOS ENERO - MARZO 2022

### Departamento de Contabilidad

Categoría	Turno					Total
	Completo	Matutino	Vespertino	Nocturno	Sab, dom y fest	
<b>Rama administrativa</b>						
Soporte Administrativo D	1	0	0	0	0	1
Soporte Administrativo C	1	0	0	0	0	1
Jefe de Departamento en Área Médica A	1	0	0	0	0	1
Apoyo Administrativo en Salud A7	0	1	0	0	0	1
Apoyo Administrativo en Salud A6	0	4	0	0	0	4
Apoyo Administrativo en Salud A5	0	1	0	0	0	1
Apoyo Administrativo en Salud A4	0	1	0	0	0	1
Apoyo Administrativo en Salud A3	0	1	0	0	0	1
Apoyo Administrativo en Salud A2	0	1	0	0	0	1
<b>TOTAL</b>	<b>3</b>	<b>9</b>	<b>0</b>	<b>0</b>	<b>0</b>	<b>12</b>

## RECURSOS HUMANOS ENERO - MARZO 2022

### Subdirección de Tesorería

Categoría	Turno					Total
	Completo	Matutino	Vespertino	Nocturno	Sab, dom y fest	
<b>Mandos medios</b>						
Subdirector de Área	1	0	0	0	0	1
<b>Rama administrativa</b>						
Apoyo Administrativo en Salud A7	0	1	0	0	0	1
Apoyo Administrativo en Salud A6	0	1	0	0	0	1
Apoyo Administrativo en Salud A3	0	1	0	0	0	1
<b>TOTAL</b>	<b>1</b>	<b>3</b>	<b>0</b>	<b>0</b>	<b>0</b>	<b>4</b>

## RECURSOS HUMANOS ENERO - MARZO 2022

### Departamento de Ingresos

Categoría	Turno					Total
	Completo	Matutino	Vespertino	Nocturno	Sab, dom y fest	
<b>Rama Paramédica</b>						
Coordinador Paramédico en Área Normativa A	0	1	0	0	0	1
Afanadora	0	1	0	0	0	1
<b>Rama administrativa</b>						
Soporte Administrativo C	2	0	0	0	0	2
Jefe de Departamento en Área Médica A	1	0	0	0	0	1
Apoyo Administrativo en Salud A7	0	1	0	0	1	2
Apoyo Administrativo en Salud A6	0	5	0	0	1	6
Apoyo Administrativo en Salud A5	0	1	0	0	0	1
Apoyo Administrativo en Salud A4	0	1	0	0	0	1
Apoyo Administrativo en Salud A3	0	1	0	0	0	1
Apoyo Administrativo en Salud A2	0	1	0	0	0	1
<b>TOTAL</b>	<b>3</b>	<b>12</b>	<b>0</b>	<b>0</b>	<b>2</b>	<b>17</b>



## RECURSOS HUMANOS ENERO - MARZO 2022

### Departamento de Egresos

Categoría	Turno					Total
	Completo	Matutino	Vespertino	Nocturno	Sab, dom y fest	
<b>Rama administrativa</b>						
Soporte Administrativo C	1	0	0	0	0	1
Jefe de Departamento en Área Médica A	1	0	0	0	0	1
Apoyo Administrativo en Salud A8	0	1	0	0	0	1
Apoyo Administrativo en Salud A7	0	2	0	0	0	2
Apoyo Administrativo en Salud A6	0	2	0	0	0	2
Apoyo Administrativo en Salud A5	0	3	0	0	0	3
Apoyo Administrativo en Salud A4	0	2	0	0	0	2
Apoyo Administrativo en Salud A2	0	1	0	0	0	1
<b>TOTAL</b>	<b>2</b>	<b>11</b>	<b>0</b>	<b>0</b>	<b>0</b>	<b>13</b>

**RECURSOS HUMANOS ENERO - MARZO 2022**
**Archivo Clínico**

Categoría	Turno					Total
	Completo	Matutino	Vespertino	Nocturno	Sab, dom y fest	
<b>Rama paramédica</b>						
Psicólogo Clínico	0	0	0	1	0	1
Afanadora	0	0	0	0	1	1
<b>Rama administrativa</b>						
Apoyo Administrativo en Salud A8	0	0	0	1	1	2
Apoyo Administrativo en Salud A7	0	1	0	0	0	1
Apoyo Administrativo en Salud A6	0	0	0	1	0	1
Apoyo Administrativo en Salud A5	0	3	0	0	0	3
Apoyo Administrativo en Salud A4	0	3	0	0	0	3
Apoyo Administrativo en Salud A3	0	0	0	1	0	1
Apoyo Administrativo en Salud A2	0	0	0	1	1	2
<b>TOTAL</b>	<b>0</b>	<b>7</b>	<b>0</b>	<b>5</b>	<b>3</b>	<b>15</b>

## RECURSOS HUMANOS ENERO - MARZO 2022

### Admisión

Categoría	Turno					Total
	Completo	Matutino	Vespertino	Nocturno	Sab, dom y fest	
<b>Rama médica</b>						
Jefe de Servicios	1	0	0	0	0	1
<b>Rama paramédica</b>						
Camillero	0	1	0	0	0	1
<b>Rama administrativa</b>						
Apoyo Administrativo en Salud A6	0	2	0	0	0	2
Apoyo Administrativo en Salud A4	0	1	0	0	0	1
Apoyo Administrativo en Salud A3	0	0	0	1	0	1
<b>TOTAL</b>	<b>1</b>	<b>4</b>	<b>0</b>	<b>1</b>	<b>0</b>	<b>6</b>

## RECURSOS HUMANOS ENERO - MARZO 2022

### Personal comisionado Sección XIV

Categoría	Turno					Total
	Completo	Matutino	Vespertino	Nocturno	Sab, dom y fest	
<b>Rama médica</b>						
Cirujano Dentista A	0	1	0	0	0	1
Medico Especialista C	0	1	0	0	0	1
<b>Rama de enfermería</b>						
Enfermera Especialista A	0	1	0	0	0	1
Enfermera General Titulada B	0	1	1	1	0	3
Enfermera Especialista B	0	1	0	2	0	3
Enfermera General Titulada C	0	2	3	1	0	6
Enfermera Especialista C	0	0	1	0	0	1
<b>Rama paramédica</b>						
Técnico Laboratorista A	0	0	0	0	1	1
Técnico Histopatólogo	0	0	1	0	0	1
Dietista	0	1	0	0	0	1
Técnico en Estadística en Área Médica	0	1	0	0	0	1
Auxiliar de Estadística y Archivo Clínico	0	2	0	0	0	2
Ayudante de Autopsias	0	0	1	0	0	1
Técnico Laboratorista B	0	0	0	1	0	1
Afanadora	0	3	0	0	1	4
Camillero	0	1	0	0	1	2
<b>Rama administrativa</b>						
Apoyo Administrativo en Salud A8	0	2	0	0	0	2
Apoyo Administrativo en Salud A7	0	0	1	1	0	2
Apoyo Administrativo en Salud A5	0	1	1	0	1	3
Apoyo Administrativo en Salud A4	0	0	1	1	0	2
Apoyo Administrativo en Salud A2	0	0	0	0	1	1
<b>TOTAL</b>	<b>0</b>	<b>18</b>	<b>10</b>	<b>7</b>	<b>5</b>	<b>40</b>

## RECURSOS HUMANOS ENERO - MARZO 2022

### Personal comisionado al C.E.N

Categoría	Turno					
	Completo	Matutino	Vespertino	Nocturno	Sab, dom y fest	Total
<b>Rama médica</b>						
Medico General B	0	1	0	0	0	1
<b>Rama administrativa</b>						
Apoyo Administrativo en Salud A4	0	1	0	0	0	1
Apoyo Administrativo en Salud A3	0	1	0	0	0	1
<b>TOTAL</b>	<b>0</b>	<b>3</b>	<b>0</b>	<b>0</b>	<b>0</b>	<b>3</b>

## RECURSOS HUMANOS ENERO - MARZO 2022

### Personal con Suspensión Preventiva

Categoría	Total
Ortopedia	
Soporte Administrativo C	1
Departamento de enfermería A	
Auxiliar de Enfermería A	1
Cirugía Plástica	
Apoyo Administrativo en Salud A1	1
Oncología	
Enfermería General Titulada A	1
Técnico Radiólogo o en Radioterapia	1
Técnico Laboratorista A	1
Apoyo Administrativo en Salud A8	1
Dermatología	
Médico Especialista C	1
Anatomía y Patología	
Apoyo Administrativo en Salud A4	1
Radiología e Imagen	
Apoyo Administrativo en Salud A3	1
<b>Total</b>	<b>10</b>