

Cuenta Pública 2025

CUENTA PÚBLICA 2025
12 - SALUD
NBD - HOSPITAL GENERAL DE MÉXICO "DR. EDUARDO LICEAGA"
ESTADO ANALÍTICO DE INGRESOS
DEL 1 DE ENERO AL 31 DE DICIEMBRE DE 2025
(CIFRAS EN PESOS)

Rubro de Ingresos / Fuente de Financiamiento	INGRESO					DIFERENCIA
	ESTIMADO	AMPLIACIONES Y REDUCCIONES	MODIFICADO	DEVENGADO	RECAUDADO	
Impuestos	0	0	0	0	0	0
Cuotas y Aportaciones de Seguridad Social	0	0	0	0	0	0
Contribuciones de Mejoras	0	0	0	0	0	0
Derechos	0	0	0	0	0	0
Productos	0	0	0	0	0	0
Aprovechamientos	0	0	0	0	0	0
Ingresos por Venta de Bienes, Prestación de Servicios y Otros Ingresos	120,000,000	0	120,000,000	50,666,482	50,666,482	-69,333,518
Participaciones, Aportaciones, Convenios, Incentivos Derivados de la Colaboración Fiscal y Fondos Distintos de Aportaciones	0	0	0	0	0	0
Transferencias, Asignaciones, Subsidios y Subvenciones, y Pensiones y Jubilaciones	4,791,893,221	913,548,834	5,705,442,055	5,705,442,055	5,705,442,055	913,548,834
Ingresos Derivados de Financiamientos	0	0	0	0	0	0
Total^{1/}	4,911,893,221	913,548,834	5,825,442,055	5,756,108,537	5,756,108,537	844,215,316
Ingresos Excedentes						844,215,316

Rubro de Ingresos / Fuente de Financiamiento	INGRESO					DIFERENCIA
	ESTIMADO	AMPLIACIONES Y REDUCCIONES	MODIFICADO	DEVENGADO	RECAUDADO	
Ingresos del Poder Ejecutivo Federal o Estatal y de los Municipios	0	0	0	0	0	0
Impuestos	0	0	0	0	0	0
Cuotas y Aportaciones de Seguridad Social	0	0	0	0	0	0
Contribuciones de Mejoras	0	0	0	0	0	0
Derechos	0	0	0	0	0	0
Productos	0	0	0	0	0	0
Aprovechamientos	0	0	0	0	0	0
Participaciones, Aportaciones, Convenios, Incentivos Derivados de la Colaboración Fiscal y Fondos Distintos de Aportaciones	0	0	0	0	0	0
Transferencias, Asignaciones, Subsidios y Subvenciones, y Pensiones y Jubilaciones	0	0	0	0	0	0
Ingresos de los Entes Públicos de los Poderes Legislativo y Judicial, de los Organos Autónomos y del Sector Paraestatal o Paramunicipal, así como de las Empresas Públicas del Estado	4,911,893,221	913,548,834	5,825,442,055	5,756,108,537	5,756,108,537	844,215,316
Cuotas y Aportaciones de Seguridad Social	0	0	0	0	0	0
Productos	0	0	0	0	0	0
Ingresos por Ventas de Bienes, Prestación de Servicios y Otros Ingresos	120,000,000	0	120,000,000	50,666,482	50,666,482	-69,333,518
Transferencias, Asignaciones, Subsidios y Subvenciones, y Pensiones y Jubilaciones	4,791,893,221	913,548,834	5,705,442,055	5,705,442,055	5,705,442,055	913,548,834
Ingresos Derivados de Financiamiento	0	0	0	0	0	0
Ingresos Derivados de Financiamientos	0	0	0	0	0	0
Total^{1/}	4,911,893,221	913,548,834	5,825,442,055	5,756,108,537	5,756,108,537	844,215,316
Ingresos Excedentes						844,215,316

1/ Las sumas parciales y total pueden no coincidir debido al redondeo.
Fuente: El ente público.

Autorizó: LIC. BLANCA FABIOLA RODRIGUEZ PEREZOLDE
SUBDIRECTORA DE PRESUPUESTOS Y CONTABILIDAD Y ENCARGADA DE LA DIRECCIÓN DE RECURSOS FINANCIEROS

Elaboró: LIC. RICARDO TEJEDA MARTINEZ
JEFE DEL DEPARTAMENTO DE CONTROL Y EJERCICIO PRESUPUESTAL

"Bajo protesta de decir verdad declaramos que los Estados e Informes Presupuestarios, son razonablemente correctos y son responsabilidad del emisor"

Cuenta Pública 2025

CUENTA PÚBLICA 2025
12 - SALUD
NBD - HOSPITAL GENERAL DE MÉXICO "DR. EDUARDO LICEAGA"
INGRESOS DE FLUJO DE EFECTIVO
DEL 1 DE ENERO AL 31 DE DICIEMBRE DE 2025
(CIFRAS EN PESOS)

Concepto	ESTIMADO	MODIFICADO	RECAUDADO
TOTAL DE RECURSOS^{1/}	4,920,398,645	5,834,076,967	5,764,743,449
DISPONIBILIDAD INICIAL	8,505,424	8,634,912	8,634,912
CORRIENTES Y DE CAPITAL	120,000,000	120,000,000	50,666,482
VENTA DE BIENES	0	0	0
INTERNAS	0	0	0
EXTERNAS	0	0	0
VENTA DE SERVICIOS	100,000,000	100,000,000	42,208,175
INTERNAS	100,000,000	100,000,000	42,208,175
EXTERNAS	0	0	0
INGRESOS DIVERSOS	20,000,000	20,000,000	8,458,307
INGRESOS DE FIDEICOMISOS PÚBLICOS	0	0	0
PRODUCTOS FINANCIEROS	185,000	185,000	0
OTROS	19,815,000	19,815,000	8,458,307
VENTA DE INVERSIONES	0	0	0
RECUPERACIÓN DE ACTIVOS FÍSICOS	0	0	0
RECUPERACIÓN DE ACTIVOS FINANCIEROS	0	0	0
INGRESOS POR OPERACIONES AJENAS	0	0	0
POR CUENTA DE TERCEROS	0	0	0
POR EROGACIONES RECUPERABLES	0	0	0
SUBSIDIOS Y APOYOS FISCALES	4,791,893,221	5,705,442,055	5,705,442,055
SUBSIDIOS	0	0	0
CORRIENTES	0	0	0
DE CAPITAL	0	0	0
APOYOS FISCALES	4,791,893,221	5,705,442,055	5,705,442,055
CORRIENTES	4,742,695,974	5,686,947,420	5,686,947,420
SERVICIOS PERSONALES	2,828,841,735	3,697,456,786	3,697,456,786
OTROS	1,913,854,239	1,989,490,634	1,989,490,634
INVERSIÓN FÍSICA	49,197,247	18,494,635	18,494,635
INTERESES, COMISIONES Y GASTOS DE LA DEUDA	0	0	0
INVERSIÓN FINANCIERA	0	0	0
AMORTIZACIÓN DE PASIVOS	0	0	0
SUMA DE INGRESOS DEL AÑO	4,911,893,221	5,825,442,055	5,756,108,537
ENDEUDAMIENTO (O DESENDEUDAMIENTO) NETO	0	0	0
INTERNO	0	0	0

f
9


Cuenta Pública 2025

CUENTA PÚBLICA 2025
12 - SALUD
NBD - HOSPITAL GENERAL DE MÉXICO "DR. EDUARDO LICEAGA"
INGRESOS DE FLUJO DE EFECTIVO
DEL 1 DE ENERO AL 31 DE DICIEMBRE DE 2025
(CIFRAS EN PESOS)

Concepto	ESTIMADO	MODIFICADO	RECAUDADO
EXTERNO	0	0	0


1/ Las sumas parciales y total pueden no coincidir debido al redondeo.

Fuente: Estimado y Modificado, sistemas globalizadores de la Secretaría de Hacienda y Crédito Público; Recaudado, el ente público.



Autorizó: LIC. BLANCA FABIOLA RODRIGUEZ
PEREZBOLDE

SUBDIRECTORA DE PRESUPUESTO Y
CONTABILIDAD Y ENCARGADA DE LA DIRECCIÓN
DE RECURSOS FINANCIEROS



Elaboró: LIC. RICARDO TEJEDA MARTINEZ

JEFE DEL DEPARTAMENTO DE CONTROL Y
EJERCICIO PRESUPUESTAL

"Bajo protesta de decir verdad declaramos que los Estados e Informes Presupuestarios, son razonablemente correctos y son responsabilidad del emisor"


Cuenta Pública 2025

CUENTA PÚBLICA 2025
12 - SALUD
NBD - HOSPITAL GENERAL DE MÉXICO "DR. EDUARDO LICEAGA"
EGRESOS DE FLUJO DE EFECTIVO
DEL 1 DE ENERO AL 31 DE DICIEMBRE DE 2025
(CIFRAS EN PESOS)


Concepto	APROBADO	MODIFICADO	PAGADO
TOTAL DE RECURSOS^{1/}	4,920,398,645	5,834,076,967	5,764,743,449
GASTO CORRIENTE	4,862,695,974	5,806,947,420	5,737,557,597
SERVICIOS PERSONALES	2,828,841,735	3,697,456,786	3,697,456,786
DE OPERACIÓN	1,066,295,432	2,087,516,304	2,023,920,350
SUBSIDIOS	0	0	0
OTRAS EROGACIONES	967,558,807	21,974,330	16,180,461
PENSIONES Y JUBILACIONES	0	0	0
INVERSIÓN FÍSICA	49,197,247	18,494,635	18,494,635
BIENES MUEBLES E INMUEBLES	0	0	0
OBRA PÚBLICA	49,197,247	18,494,635	18,494,635
SUBSIDIOS	0	0	0
OTRAS EROGACIONES	0	0	0
INVERSIÓN FINANCIERA	0	0	0
COSTO FINANCIERO	0	0	0
INTERESES, COMISIONES Y GASTOS DE LA DEUDA	0	0	0
INTERNOS	0	0	0
EXTERNOS	0	0	0
EGRESOS POR OPERACIONES AJENAS	0	0	0
POR CUENTA DE TERCEROS	0	0	0
EROGACIONES RECUPERABLES	0	0	0
SUMA DE EGRESOS DEL AÑO	4,911,893,221	5,825,442,055	5,756,052,232
ENTEROS A TESORERÍA DE LA FEDERACIÓN	0	0	0
ORDINARIOS	0	0	0
EXTRAORDINARIOS	0	0	0
DISPONIBILIDAD FINAL	8,505,424	8,634,912	8,691,217
DIFERENCIAS CAMBIARIAS, AJUSTES CONTABLES Y OPERACIONES EN TRÁNSITO	0	0	0

1/ Las sumas parciales y total pueden no coincidir debido al redondeo.

Fuente: Presupuesto Aprobado y Modificado, sistemas globalizadores de la Secretaría de Hacienda y Crédito Público; Presupuesto Pagado, el ente público.


 Autorizó: LIC. BLANCA FABIOLA RODRIGUEZ PEREZBOLDE

SUBDIRECTORA DE PRESUPUESTO Y
CONTABILIDAD Y EN CARGADA DE LA DIRECCIÓN
DE RECURSOS FINANCIEROS


 Elaboró: LIC. RICARDO TEJEDA MARTINEZ

JEFE DEL DEPARTAMENTO DE CONTROL Y
EJERCICIO PRESUPUESTAL

"Bajo protesta de decir verdad declaramos que los Estados e Informes Presupuestarios, son razonablemente correctos y son responsabilidad del emisor"

Cuenta Pública 2025

CUENTA PÚBLICA 2025
12 - SALUD
NBD - HOSPITAL GENERAL DE MÉXICO "DR. EDUARDO LICEAGA"
ESTADO ANALÍTICO DEL EJERCICIO DEL PRESUPUESTO DE EGRESOS EN CLASIFICACIÓN ADMINISTRATIVA^{1/}
DEL 1 DE ENERO AL 31 DE DICIEMBRE DE 2025
(CIFRAS EN PESOS)

DENOMINACIÓN	APROBADO	MODIFICADO	DEVENGADO	EJERCIDO	PAGADO	ECONOMÍAS
TOTAL	4,911,893,221	5,825,442,055	5,756,052,232	5,756,052,232	5,756,052,232	69,389,823

1/ Las sumas parciales y total pueden no coincidir debido al redondeo.

Fuente: Presupuesto Aprobado y Modificado, sistemas globalizadores de la Secretaría de Hacienda y Crédito Público. Presupuesto Devengado, Ejercido y Pagado, el ente público.



Autorizó: LIC. BLANCA FABIOLA RODRIGUEZ
PEREZOLDE
SUBDIRECTORA DE PRESUPUESTO Y
CONTABILIDAD Y ENCARGADA DE LA DIRECCIÓN
DE RECURSOS FINANCIEROS



Elaboró: LIC. RICARDO TEJEDA MARTINEZ
JEFE DEL DEPARTAMENTO DE CONTROL Y
EJERCICIO PRESUPUESTAL

"Bajo protesta de decir verdad declaramos que los Estados e Informes Presupuestarios, son razonablemente correctos y son responsabilidad del emisor"

Cuenta Pública 2025

CUENTA PÚBLICA 2025
12 - SALUD
NBD - HOSPITAL GENERAL DE MÉXICO "DR. EDUARDO LICEAGA"
ESTADO ANALÍTICO DEL EJERCICIO DEL PRESUPUESTO DE EGRESOS EN CLASIFICACIÓN ADMINISTRATIVA (ARMONIZADO)^{1/}
DEL 1 DE ENERO AL 31 DE DICIEMBRE DE 2025
(CIFRAS EN PESOS)

CONCEPTO	EGRESOS					SUB EJERCICIO ^{2/}
	APROBADO	AMPLIACIONES / (REDUCCIONES)	MODIFICADO	DEVENGADO	PAGADO	
Hospital General de México "Dr. Eduardo Liceaga"	4,911,893,221	913,548,834	5,825,442,055	5,756,052,232	5,756,052,232	69,389,823
Total del Egreso	4,911,893,221	913,548,834	5,825,442,055	5,756,052,232	5,756,052,232	69,389,823

^{1/} Las sumas parciales y total pueden no coincidir debido al redondeo.

^{2/} Corresponde a las Economías Presupuestarias.


Fuente: Presupuesto Aprobado y Modificado, sistemas globalizadores de la Secretaría de Hacienda y Crédito Público. Presupuesto Devengado y Pagado, el ente público.



Autorizó: LIC. BLANCA FABIOLA RODRIGUEZ
PEREZBOLDE

SUBDIRECTORA DE PRESUPUESTO Y
CONTABILIDAD Y ENCARGADA DE LA DIRECCIÓN
DE RECURSOS FINANCIEROS

"Bajo protesta de decir verdad declaramos que los Estados e Informes Presupuestarios, son
razonablemente correctos y son responsabilidad del emisor"



Elaboró: LIC. RICARDO TEJEDA MARTINEZ

JEFE DEL DEPARTAMENTO DE CONTROL Y
EJERCICIO PRESUPUESTAL

Cuenta Pública 2025

CUENTA PÚBLICA 2025

12 - SALUD

NBD - HOSPITAL GENERAL DE MÉXICO "DR. EDUARDO LICEAGA"

ESTADO ANALÍTICO DEL EJERCICIO DEL PRESUPUESTO DE EGRESOS EN CLASIFICACIÓN ECONÓMICA Y POR OBJETO DEL GASTO^{1/}

DEL 1 DE ENERO AL 31 DE DICIEMBRE DE 2025

(CIFRAS EN PESOS)

CLASIFICACIÓN ECONÓMICA						
OBJETO DEL GASTO	APROBADO	MODIFICADO	DEVENGADO	EJERCIDO	PAGADO	ECONOMÍAS
DENOMINACIÓN						
TOTAL	4,911,893,221	5,825,442,055	5,756,052,232	5,756,052,232	5,756,052,232	69,389,823
Gasto Corriente	4,862,695,974	5,806,947,420	5,737,557,597	5,737,557,597	5,737,557,597	69,389,823
Servicios Personales	2,828,841,735	3,697,456,786	3,697,456,786	3,697,456,786	3,697,456,786	
1000 Servicios personales	2,828,841,735	3,697,456,786	3,697,456,786	3,697,456,786	3,697,456,786	
1100 Remuneraciones al personal de carácter permanente	891,814,082	1,011,299,524	1,011,299,524	1,011,299,524	1,011,299,524	
1200 Remuneraciones al personal de carácter transitorio	35,453,905	462,300,445	462,300,445	462,300,445	462,300,445	
1300 Remuneraciones adicionales y especiales	712,209,808	854,087,548	854,087,548	854,087,548	854,087,548	
1400 Seguridad social	310,570,294	277,221,025	277,221,025	277,221,025	277,221,025	
1500 Otras prestaciones sociales y económicas	801,331,550	987,384,267	987,384,267	987,384,267	987,384,267	
1700 Pago de estímulos a servidores públicos	77,462,096	105,163,977	105,163,977	105,163,977	105,163,977	
Gasto De Operación	1,066,295,432	2,087,516,304	2,023,920,350	2,023,920,350	2,023,920,350	63,595,954
2000 Materiales y suministros	584,286,671	1,110,920,669	1,087,941,597	1,087,941,597	1,087,941,597	22,979,072
2100 Materiales de administración, emisión de documentos y artículos oficiales	7,763,590	28,502,118	24,221,187	24,221,187	24,221,187	4,280,931
2200 Alimentos y utensilios	18,768,881	114,681,688	110,450,810	110,450,810	110,450,810	4,230,878
2300 Materias primas y materiales de producción y comercialización	3,096	3,096	360	360	360	2,736
2400 Materiales y artículos de construcción y de reparación	792,155	1,051,414	887,773	887,773	887,773	163,641
2500 Productos químicos, farmacéuticos y de laboratorio	525,057,679	914,886,453	905,730,457	905,730,457	905,730,457	9,155,996
2600 Combustibles, lubricantes y aditivos	6,503,599	21,705,977	21,694,468	21,694,468	21,694,468	11,509
2700 Vestuario, blancos, prendas de protección y artículos deportivos	24,200,197	26,805,423	22,370,037	22,370,037	22,370,037	4,435,386
2900 Herramientas, refacciones y accesorios menores	1,197,474	3,284,500	2,586,505	2,586,505	2,586,505	697,995
3000 Servicios generales	482,008,761	976,595,635	935,978,753	935,978,753	935,978,753	40,616,882
3100 Servicios básicos	20,558,194	86,922,318	84,460,816	84,460,816	84,460,816	2,461,502
3200 Servicios de arrendamiento	69,034,772	77,565,675	60,323,978	60,323,978	60,323,978	17,241,697
3300 Servicios profesionales, científicos, técnicos y otros servicios	273,190,832	510,824,679	494,105,713	494,105,713	494,105,713	16,718,966
3400 Servicios financieros, bancarios y comerciales	2,022,746	43,782,185	43,102,458	43,102,458	43,102,458	679,727
3500 Servicios de instalación, reparación, mantenimiento y conservación	62,525,883	171,849,654	169,394,123	169,394,123	169,394,123	2,455,531
3700 Servicios de traslado y viáticos	660,891	746,909	506,195	506,195	506,195	240,714
3800 Servicios oficiales	813,344	813,344	1,044	1,044	1,044	812,300
3900 Otros servicios generales	53,202,099	84,090,871	84,084,426	84,084,426	84,084,426	6,445
Otros De Corriente	967,558,807	21,974,330	16,180,461	16,180,461	16,180,461	5,793,869
3000 Servicios generales	6,397,617	21,974,330	16,180,461	16,180,461	16,180,461	5,793,869
3900 Otros servicios generales	6,397,617	21,974,330	16,180,461	16,180,461	16,180,461	5,793,869
7000 Inversiones financieras y otras provisiones	961,161,190					

9


Cuenta Pública 2025

CUENTA PÚBLICA 2025
12 - SALUD
NBD - HOSPITAL GENERAL DE MÉXICO "DR. EDUARDO LICEAGA"
ESTADO ANALÍTICO DEL EJERCICIO DEL PRESUPUESTO DE EGRESOS EN CLASIFICACIÓN ECONÓMICA Y POR OBJETO DEL GASTO^{1/}
DEL 1 DE ENERO AL 31 DE DICIEMBRE DE 2025
(CIFRAS EN PESOS)

CLASIFICACIÓN ECONÓMICA OBJETO DEL GASTO DENOMINACIÓN	APROBADO	MODIFICADO	DEVENGADO	EJERCIDO	PAGADO	ECONOMÍAS
7900 Provisiones para contingencias y otras erogaciones especiales	961,161,190					
Pensiones Y Jubilaciones						
Gasto De Inversión	49,197,247	18,494,635	18,494,635	18,494,635	18,494,635	
Inversión Física	49,197,247	18,494,635	18,494,635	18,494,635	18,494,635	
6000 Inversión pública	49,197,247	18,494,635	18,494,635	18,494,635	18,494,635	
6200 Obra pública en bienes propios	49,197,247	18,494,635	18,494,635	18,494,635	18,494,635	


1/ Las sumas parciales y total pueden no coincidir debido al redondeo.

Fuente: Presupuesto Aprobado y Modificado, sistemas globalizadores de la Secretaría de Hacienda y Crédito Público. Presupuesto Devengado, Ejercido y Pagado, el ente público.



Autorizó: LIC. BLANCA FABIOLA RODRIGUEZ
PEREZBOLDE

SUBDIRECTORA DE PRESUPUESTO Y
CONTABILIDAD Y ENCARGADA DE LA DIRECCIÓN
DE RECURSOS FINANCIEROS



Elaboró: LIC. RICARDO TEJEDA MARTINEZ

JEFE DEL DEPARTAMENTO DE CONTROL Y
EJERCICIO PRESUPUESTAL

"Bajo protesta de decir verdad declaramos que los Estados e Informes Presupuestarios, son
razonablemente correctos y son responsabilidad del emisor"

Cuenta Pública 2025

CUENTA PÚBLICA 2025
12 - SALUD
NBD - HOSPITAL GENERAL DE MÉXICO "DR. EDUARDO LICEAGA"
ESTADO ANALÍTICO DEL EJERCICIO DEL PRESUPUESTO DE EGRESOS EN CLASIFICACIÓN ECONÓMICA (ARMONIZADO)^{1/}
DEL 1 DE ENERO AL 31 DE DICIEMBRE DE 2025
(CIFRAS EN PESOS)

CONCEPTO	EGRESOS					SUB EJERCICIO ^{2/}
	APROBADO	AMPLIACIONES / (REDUCCIONES)	MODIFICADO	DEVENGADO	PAGADO	
Gasto Corriente	4,862,695,974	944,251,446	5,806,947,420	5,737,557,597	5,737,557,597	69,389,823
Gasto De Capital	49,197,247	-30,702,612	18,494,635	18,494,635	18,494,635	0
Amortización de la Deuda y Disminución de Pasivos	0	0	0	0	0	0
Pensiones Y Jubilaciones	0	0	0	0	0	0
Participaciones	0	0	0	0	0	0
Total del Egreso	4,911,893,221	913,548,834	5,825,442,055	5,756,052,232	5,756,052,232	69,389,823

^{1/} Las sumas parciales y total pueden no coincidir debido al redondeo.


^{2/} Corresponde a las Economías Presupuestarias.

Fuente: Presupuesto Aprobado y Modificado, sistemas globalizadores de la Secretaría de Hacienda y Crédito Público. Presupuesto Devengado y Pagado, el ente público.



Autorizó: LIC. BLANCA FAJOLA RODRIGUEZ
PEREZBOLDE

SUBDIRECTORA DE PRESUPUESTO Y
CONTABILIDAD Y ENCARGADA DE LA DIRECCIÓN
DE RECURSOS FINANCIEROS



Elaboró: LIC. RICARDO TEJEDA MARTINEZ

JEFE DEL DEPARTAMENTO DE CONTROL Y
EJERCICIO PRESUPUESTAL

"Bajo protesta de decir verdad declaramos que los Estados e Informes Presupuestarios, son
razonablemente correctos y son responsabilidad del emisor"

Cuenta Pública 2025

CUENTA PÚBLICA 2025
12 - SALUD

NBD - HOSPITAL GENERAL DE MÉXICO "DR. EDUARDO LICEAGA"
ESTADO ANALÍTICO DEL EJERCICIO DEL PRESUPUESTO DE EGRESOS EN CLASIFICACIÓN POR OBJETO DEL GASTO (ARMONIZADO)^{1/}
DEL 1 DE ENERO AL 31 DE DICIEMBRE DE 2025
(CIFRAS EN PESOS)

CONCEPTO	EGRESOS					SUBEJERCICIO ^{2/}
	APROBADO	AMPLIACIONES / (REDUCCIONES)	MODIFICADO	DEVENGADO	PAGADO	
Servicios personales	2,828,841,735	868,615,051	3,697,456,786	3,697,456,786	3,697,456,786	0
Remuneraciones al personal de carácter permanente	891,814,082	119,485,442	1,011,299,524	1,011,299,524	1,011,299,524	0
Remuneraciones al personal de carácter transitorio	35,453,905	426,846,540	462,300,445	462,300,445	462,300,445	0
Remuneraciones adicionales y especiales	712,209,808	141,877,740	854,087,548	854,087,548	854,087,548	0
Seguridad social	310,570,294	-33,349,269	277,221,025	277,221,025	277,221,025	0
Otras prestaciones sociales y económicas	801,331,550	186,052,717	987,384,267	987,384,267	987,384,267	0
Previsiones	0	0	0	0	0	0
Pago de estímulos a servidores públicos	77,462,096	27,701,881	105,163,977	105,163,977	105,163,977	0
Materiales y suministros	584,286,671	526,633,998	1,110,920,669	1,087,941,597	1,087,941,597	22,979,072
Materiales de administración, emisión de documentos y artículos oficiales	7,763,590	20,738,528	28,502,118	24,221,187	24,221,187	4,280,931
Alimentos y utensilios	18,768,881	95,912,807	114,681,688	110,450,810	110,450,810	4,230,878
Materias primas y materiales de producción y comercialización	3,096	0	3,096	360	360	2,736
Materiales y artículos de construcción y de reparación	792,155	259,259	1,051,414	887,773	887,773	163,641
Productos químicos, farmacéuticos y de laboratorio	525,057,679	389,828,774	914,886,453	905,730,457	905,730,457	9,155,996
Combustibles, lubricantes y aditivos	6,503,599	15,202,378	21,705,977	21,694,468	21,694,468	11,509
Vestuario, blancos, prendas de protección y artículos deportivos	24,200,197	2,605,226	26,805,423	22,370,037	22,370,037	4,435,386
Materiales y suministros para seguridad	0	0	0	0	0	0
Herramientas, refacciones y accesorios menores	1,197,474	2,087,026	3,284,500	2,586,505	2,586,505	697,995
Servicios generales	488,406,378	510,163,587	998,569,965	952,159,214	952,159,214	46,410,751
Servicios básicos	20,558,194	66,364,124	86,922,318	84,460,816	84,460,816	2,461,502
Servicios de arrendamiento	69,034,772	8,530,903	77,565,675	60,323,978	60,323,978	17,241,697
Servicios profesionales, científicos, técnicos y otros servicios	273,190,832	237,633,847	510,824,679	494,105,713	494,105,713	16,718,966
Servicios financieros, bancarios y comerciales	2,022,746	41,759,439	43,782,185	43,102,458	43,102,458	679,727
Servicios de instalación, reparación, mantenimiento y conservación	62,525,883	109,323,771	171,849,654	169,394,123	169,394,123	2,455,531
Servicios de comunicación social y publicidad	0	0	0	0	0	0
Servicios de traslado y viáticos	660,891	86,018	746,909	506,195	506,195	240,714
Servicios oficiales	813,344	0	813,344	1,044	1,044	812,300
Otros servicios generales	59,599,716	46,465,485	106,065,201	100,264,887	100,264,887	5,800,314
Transferencias, asignaciones, subsidios y otras ayudas	0	0	0	0	0	0
Transferencias internas y asignaciones al sector público	0	0	0	0	0	0
Transferencias al resto del sector público	0	0	0	0	0	0
Subsidios y subvenciones	0	0	0	0	0	0
Ayudas sociales	0	0	0	0	0	0
Pensiones y jubilaciones	0	0	0	0	0	0
Transferencias a fideicomisos, mandatos y otros análogos	0	0	0	0	0	0
Transferencias a la seguridad social	0	0	0	0	0	0
Donativos	0	0	0	0	0	0
Transferencias al exterior	0	0	0	0	0	0
Bienes muebles, inmuebles e intangibles	0	0	0	0	0	0
Mobiliario y equipo de administración	0	0	0	0	0	0
Mobiliario y equipo educacional y recreativo	0	0	0	0	0	0

Cuenta Pública 2025


CUENTA PÚBLICA 2025
12 - SALUD
NBD - HOSPITAL GENERAL DE MÉXICO "DR. EDUARDO LICEAGA"
ESTADO ANALÍTICO DEL EJERCICIO DEL PRESUPUESTO DE EGRESOS EN CLASIFICACIÓN POR OBJETO DEL GASTO (ARMONIZADO)^{1/}
DEL 1 DE ENERO AL 31 DE DICIEMBRE DE 2025
(CIFRAS EN PESOS)

CONCEPTO	EGRESOS					SUB EJERCICIO ^{2/}
	APROBADO	AMPLIACIONES / (REDUCCIONES)	MODIFICADO	DEVENGADO	PAGADO	
Equipo e instrumental médico y de laboratorio	0	0	0	0	0	0
Vehículos y equipo de transporte	0	0	0	0	0	0
Equipo de defensa y seguridad	0	0	0	0	0	0
Maquinaria, otros equipos y herramientas	0	0	0	0	0	0
Activos biológicos	0	0	0	0	0	0
Bienes inmuebles	0	0	0	0	0	0
Activos intangibles	0	0	0	0	0	0
Inversión pública	49,197,247	-30,702,612	18,494,635	18,494,635	18,494,635	0
Obra pública en bienes de dominio público	0	0	0	0	0	0
Obra pública en bienes propios	49,197,247	-30,702,612	18,494,635	18,494,635	18,494,635	0
Proyectos productivos y acciones de fomento	0	0	0	0	0	0
Inversiones financieras y otras provisiones	961,161,190	-961,161,190	0	0	0	0
Inversiones para el fomento de actividades productivas	0	0	0	0	0	0
Acciones y participaciones de capital	0	0	0	0	0	0
Compra de títulos y valores	0	0	0	0	0	0
Concesión de préstamos	0	0	0	0	0	0
Inversiones en fideicomisos, mandatos y otros análogos	0	0	0	0	0	0
Otras inversiones financieras	0	0	0	0	0	0
Provisiones para contingencias y otras erogaciones especiales	961,161,190	-961,161,190	0	0	0	0
Participaciones y aportaciones	0	0	0	0	0	0
Participaciones	0	0	0	0	0	0
Aportaciones	0	0	0	0	0	0
Convenios	0	0	0	0	0	0
Deuda pública	0	0	0	0	0	0
Amortización de la deuda pública	0	0	0	0	0	0
Intereses de la deuda pública	0	0	0	0	0	0
Comisiones de la deuda pública	0	0	0	0	0	0
Gastos de la deuda pública	0	0	0	0	0	0
Costo por coberturas	0	0	0	0	0	0
Apoyos financieros	0	0	0	0	0	0
Adeudos de ejercicios fiscales anteriores (ADEFAS)	0	0	0	0	0	0
Total del Egreso	4,911,893,221	913,548,834	5,825,442,055	5,756,052,232	5,756,052,232	69,389,823

^{1/} Las sumas parciales y total pueden no coincidir debido al redondeo.

^{2/} Corresponde a las Economías Presupuestarias.

Fuente: Presupuesto Aprobado y Modificado, sistemas globalizadores de la Secretaría de Hacienda y Crédito Público. Presupuesto Devengado y Pagado, el ente público.


Autorizó: LIC. BLANCA FABIOLA RODRÍGUEZ
PEREZBOLDE

SUBDIRECTORA DE PRESUPUESTO Y
CONTABILIDAD Y ENCARGADA DE LA DIRECCIÓN
DE RECURSOS FINANCIEROS


Elaboró: LIC. RICARDO TEJEDA MARTINEZ

JEFE DEL DEPARTAMENTO DE CONTROL Y
EJERCICIO PRESUPUESTAL

"Bajo protesta de decir verdad declaramos que los Estados e Informes Presupuestarios, son
razonablemente correctos y son responsabilidad del emisor"

Cuenta Pública 2025

CUENTA PÚBLICA 2025

12 - SALUD

NBD - HOSPITAL GENERAL DE MÉXICO "DR. EDUARDO LICEAGA"

ESTADO ANALÍTICO DEL EJERCICIO DEL PRESUPUESTO DE EGRESOS EN CLASIFICACIÓN FUNCIONAL-PROGRAMÁTICA^{1/}

DEL 1 DE ENERO AL 31 DE DICIEMBRE DE 2025

(CIFRAS EN PESOS)

CATEGORÍAS PROGRAMÁTICAS							DENOMINACIÓN	GASTO CORRIENTE					PENSIONES Y JUBILACIONES	GASTO DE INVERSIÓN				TOTAL		
FI	FN	SF	AF	PP	UR	SERVICIOS PERSONALES		GASTO DE OPERACIÓN	SUBSIDIOS	OTROS DE CORRIENTE	SUMA	INVERSIÓN FÍSICA		SUBSIDIOS	OTROS DE INVERSIÓN	SUMA	TOTAL	ESTRUCTURA PORCENTUAL		
																		CORRIENTE	PENSIONES Y JUBILACIONES	INVERSIÓN
						TOTAL APROBADO	2,828,841,735	1,066,295,432		967,558,807	4,862,695,974				49,197,247	4,911,893,221	99.0		1.0	
						TOTAL MODIFICADO	3,697,456,786	2,087,516,304		21,974,330	5,806,947,420				18,494,635	5,825,442,055	99.7		0.3	
						TOTAL DEVENGADO	3,697,456,786	2,023,920,350		16,180,461	5,737,557,597				18,494,635	5,756,052,232	99.7		0.3	
						TOTAL EJERCIDO	3,697,456,786	2,023,920,350		16,180,461	5,737,557,597				18,494,635	5,756,052,232	99.7		0.3	
						TOTAL PAGADO	3,697,456,786	2,023,920,350		16,180,461	5,737,557,597				18,494,635	5,756,052,232	99.7		0.3	
						Porcentaje Pag/Aprob	130.7	189.8		1.7	118.0				37.6	117.2				
						Porcentaje Pag/Modif	100.0	97.0		73.6	98.8				100.0	98.8				
1						Gobierno														
1						Aprobado	15,586,221	601,665			16,187,886					16,187,886	100.0			
1						Modificado	15,586,221	601,665			16,187,886					16,187,886	100.0			
1						Devengado	15,586,221	436,991			16,023,212					16,023,212	100.0			
1						Ejercido	15,586,221	436,991			16,023,212					16,023,212	100.0			
1						Pagado	15,586,221	436,991			16,023,212					16,023,212	100.0			
1						Porcentaje Pag/Aprob	100.0	72.6			99.0					99.0				
1						Porcentaje Pag/Modif	100.0	72.6			99.0					99.0				
1	3					Coordinación de la Política de Gobierno														
1	3					Aprobado	15,586,221	601,665			16,187,886					16,187,886	100.0			
1	3					Modificado	15,586,221	601,665			16,187,886					16,187,886	100.0			
1	3					Devengado	15,586,221	436,991			16,023,212					16,023,212	100.0			
1	3					Ejercido	15,586,221	436,991			16,023,212					16,023,212	100.0			
1	3					Pagado	15,586,221	436,991			16,023,212					16,023,212	100.0			
1	3					Porcentaje Pag/Aprob	100.0	72.6			99.0					99.0				
1	3					Porcentaje Pag/Modif	100.0	72.6			99.0					99.0				
1	3	04				Función Pública														
1	3	04				Aprobado	15,586,221	601,665			16,187,886					16,187,886	100.0			
1	3	04				Modificado	15,586,221	601,665			16,187,886					16,187,886	100.0			
1	3	04				Devengado	15,586,221	436,991			16,023,212					16,023,212	100.0			
1	3	04				Ejercido	15,586,221	436,991			16,023,212					16,023,212	100.0			
1	3	04				Pagado	15,586,221	436,991			16,023,212					16,023,212	100.0			
1	3	04				Porcentaje Pag/Aprob	100.0	72.6			99.0					99.0				
1	3	04				Porcentaje Pag/Modif	100.0	72.6			99.0					99.0				
1	3	04	001			Función pública y buen gobierno														
1	3	04	001			Aprobado	15,586,221	601,665			16,187,886					16,187,886	100.0			
1	3	04	001			Modificado	15,586,221	601,665			16,187,886					16,187,886	100.0			
1	3	04	001			Devengado	15,586,221	436,991			16,023,212					16,023,212	100.0			
1	3	04	001			Ejercido	15,586,221	436,991			16,023,212					16,023,212	100.0			
1	3	04	001			Pagado	15,586,221	436,991			16,023,212					16,023,212	100.0			
1	3	04	001			Porcentaje Pag/Aprob	100.0	72.6			99.0					99.0				
1	3	04	001			Porcentaje Pag/Modif	100.0	72.6			99.0					99.0				
1	3	04	001	0001		Actividades de apoyo a la función pública y buen gobierno														
1	3	04	001	0001		Aprobado	15,586,221	601,665			16,187,886					16,187,886	100.0			
1	3	04	001	0001		Modificado	15,586,221	601,665			16,187,886					16,187,886	100.0			
1	3	04	001	0001		Devengado	15,586,221	436,991			16,023,212					16,023,212	100.0			
1	3	04	001	0001		Ejercido	15,586,221	436,991			16,023,212					16,023,212	100.0			
1	3	04	001	0001		Pagado	15,586,221	436,991			16,023,212					16,023,212	100.0			

S
4

Cuenta Pública 2025

CUENTA PÚBLICA 2025

12 - SALUD

NBD - HOSPITAL GENERAL DE MÉXICO "DR. EDUARDO LICEAGA"

ESTADO ANALÍTICO DEL EJERCICIO DEL PRESUPUESTO DE EGRESOS EN CLASIFICACIÓN FUNCIONAL-PROGRAMÁTICA^{1/}

DEL 1 DE ENERO AL 31 DE DICIEMBRE DE 2025

(CIFRAS EN PESOS)

CATEGORÍAS PROGRAMÁTICAS						DENOMINACIÓN	GASTO CORRIENTE					PENSIONES Y JUBILACIONES	GASTO DE INVERSIÓN				TOTAL			
FI	FN	SF	AF	PP	UR		SERVICIOS PERSONALES	GASTO DE OPERACIÓN	SUBSIDIOS	OTROS DE CORRIENTE	SUMA		INVERSIÓN FÍSICA	SUBSIDIOS	OTROS DE INVERSIÓN	SUMA	TOTAL	ESTRUCTURA PORCENTUAL		
																		CORRIENTE	PENSIONES Y JUBILACIONES	INVERSIÓN
1	3	04	001	0001		Porcentaje Pag/Aprob	100.0	72.6			99.0					99.0				
1	3	04	001	0001		Porcentaje Pag/Modif	100.0	72.6			99.0					99.0				
1	3	04	001	0001	NBD	Hospital General de México "Dr. Eduardo Liceaga"														
1	3	04	001	0001	NBD	Aprobado	15,586,221	601,665		16,187,886						16,187,886	100.0			
1	3	04	001	0001	NBD	Modificado	15,586,221	601,665		16,187,886						16,187,886	100.0			
1	3	04	001	0001	NBD	Devengado	15,586,221	436,991		16,023,212						16,023,212	100.0			
1	3	04	001	0001	NBD	Ejercido	15,586,221	436,991		16,023,212						16,023,212	100.0			
1	3	04	001	0001	NBD	Pagado	15,586,221	436,991		16,023,212						16,023,212	100.0			
1	3	04	001	0001	NBD	Porcentaje Pag/Aprob	100.0	72.6		99.0						99.0				
1	3	04	001	0001	NBD	Porcentaje Pag/Modif	100.0	72.6		99.0						99.0				
2						Desarrollo Social														
2						Aprobado	2,785,480,636	1,057,318,928		967,558,807	4,810,358,371	49,197,247		49,197,247	4,859,555,618	99.0			1.0	
2						Modificado	3,654,175,752	2,078,539,800		21,974,330	5,754,689,882	18,494,635		18,494,635	5,773,184,517	99.7			0.3	
2						Devengado	3,654,175,752	2,016,942,432		16,180,461	5,687,298,645	18,494,635		18,494,635	5,705,793,280	99.7			0.3	
2						Ejercido	3,654,175,752	2,016,942,432		16,180,461	5,687,298,645	18,494,635		18,494,635	5,705,793,280	99.7			0.3	
2						Pagado	3,654,175,752	2,016,942,432		16,180,461	5,687,298,645	18,494,635		18,494,635	5,705,793,280	99.7			0.3	
2						Porcentaje Pag/Aprob	131.2	190.8		1.7	118.2	37.6		37.6	117.4					
2						Porcentaje Pag/Modif	100.0	97.0		73.6	98.8	100.0		100.0	98.8					
2	3					Salud														
2	3					Aprobado	2,785,480,636	1,057,318,928		967,558,807	4,810,358,371	49,197,247		49,197,247	4,859,555,618	99.0			1.0	
2	3					Modificado	3,654,175,752	2,078,539,800		21,974,330	5,754,689,882	18,494,635		18,494,635	5,773,184,517	99.7			0.3	
2	3					Devengado	3,654,175,752	2,016,942,432		16,180,461	5,687,298,645	18,494,635		18,494,635	5,705,793,280	99.7			0.3	
2	3					Ejercido	3,654,175,752	2,016,942,432		16,180,461	5,687,298,645	18,494,635		18,494,635	5,705,793,280	99.7			0.3	
2	3					Pagado	3,654,175,752	2,016,942,432		16,180,461	5,687,298,645	18,494,635		18,494,635	5,705,793,280	99.7			0.3	
2	3					Porcentaje Pag/Aprob	131.2	190.8		1.7	118.2	37.6		37.6	117.4					
2	3					Porcentaje Pag/Modif	100.0	97.0		73.6	98.8	100.0		100.0	98.8					
2	3	02				Prestación de Servicios de Salud a la Persona														
2	3	02				Aprobado	2,569,546,298	1,030,001,358		3,828,717	3,603,376,373				3,603,376,373	100.0				
2	3	02				Modificado	3,456,610,741	1,062,162,882		19,405,430	4,538,179,053				4,538,179,053	100.0				
2	3	02				Devengado	3,456,610,741	1,007,258,930		14,052,189	4,477,921,860				4,477,921,860	100.0				
2	3	02				Ejercido	3,456,610,741	1,007,258,930		14,052,189	4,477,921,860				4,477,921,860	100.0				
2	3	02				Pagado	3,456,610,741	1,007,258,930		14,052,189	4,477,921,860				4,477,921,860	100.0				
2	3	02				Porcentaje Pag/Aprob	134.5	97.8		367.0	124.3				124.3					
2	3	02				Porcentaje Pag/Modif	100.0	94.8		72.4	98.7				98.7					
2	3	02	002			Servicios de apoyo administrativo														
2	3	02	002			Aprobado	55,703,342	1,260,834			56,964,176				56,964,176	100.0				
2	3	02	002			Modificado	42,006,596	32,149,606			74,156,202				74,156,202	100.0				
2	3	02	002			Devengado	42,006,596	31,858,075			73,864,671				73,864,671	100.0				
2	3	02	002			Ejercido	42,006,596	31,858,075			73,864,671				73,864,671	100.0				
2	3	02	002			Pagado	42,006,596	31,858,075			73,864,671				73,864,671	100.0				
2	3	02	002			Porcentaje Pag/Aprob	75.4	-			129.7				129.7					
2	3	02	002			Porcentaje Pag/Modif	100.0	99.1			99.6				99.6					
2	3	02	002	MO01		Actividades de apoyo administrativo														
2	3	02	002	MO01		Aprobado	55,703,342	1,260,834			56,964,176				56,964,176	100.0				

Cuenta Pública 2025

CUENTA PÚBLICA 2025
12 - SALUD
NBD - HOSPITAL GENERAL DE MÉXICO "DR. EDUARDO LICEAGA"
ESTADO ANALÍTICO DEL EJERCICIO DEL PRESUPUESTO DE EGRESOS EN CLASIFICACIÓN FUNCIONAL-PROGRAMÁTICA 1/
DEL 1 DE ENERO AL 31 DE DICIEMBRE DE 2025
(CIFRAS EN PESOS)

CATEGORÍAS PROGRAMÁTICAS						DENOMINACIÓN	GASTO CORRIENTE					PENSIONES Y JUBILACIONES	GASTO DE INVERSIÓN				TOTAL			
FJ	FN	SF	AF	PP	UR		SERVICIOS PERSONALES	GASTO DE OPERACIÓN	SUBSIDIOS	OTROS DE CORRIENTE	SUMA		INVERSIÓN FÍSICA	SUBSIDIOS	OTROS DE INVERSIÓN	SUMA	TOTAL	ESTRUCTURA PORCENTUAL		
																		CORRIENTE	PENSIONES Y JUBILACIONES	INVERSIÓN
2	3	02	002	M001		Modificado	42,006,596	32,149,606			74,156,202					74,156,202	100.0			
2	3	02	002	M001		Devengado	42,006,596	31,858,075			73,864,671					73,864,671	100.0			
2	3	02	002	M001		Ejercido	42,006,596	31,858,075			73,864,671					73,864,671	100.0			
2	3	02	002	M001		Pagado	42,006,596	31,858,075			73,864,671					73,864,671	100.0			
2	3	02	002	M001		Porcentaje Pag/Aprob	75.4	-0-			129.7					129.7				
2	3	02	002	M001		Porcentaje Pag/Modif	100.0	99.1			99.6					99.6				
2	3	02	002	M001	NBD	Hospital General de México "Dr. Eduardo Liceaga"														
2	3	02	002	M001	NBD	Aprobado	55,703,342	1,260,834			56,964,176					56,964,176	100.0			
2	3	02	002	M001	NBD	Modificado	42,006,596	32,149,606			74,156,202					74,156,202	100.0			
2	3	02	002	M001	NBD	Devengado	42,006,596	31,858,075			73,864,671					73,864,671	100.0			
2	3	02	002	M001	NBD	Ejercido	42,006,596	31,858,075			73,864,671					73,864,671	100.0			
2	3	02	002	M001	NBD	Pagado	42,006,596	31,858,075			73,864,671					73,864,671	100.0			
2	3	02	002	M001	NBD	Porcentaje Pag/Aprob	75.4	-0-			129.7					129.7				
2	3	02	002	M001	NBD	Porcentaje Pag/Modif	100.0	99.1			99.6					99.6				
2	3	02	018			Prestación de servicios del Sistema Nacional de Salud organizados e integrados														
2	3	02	018			Aprobado	2,513,842,956	1,028,740,524		3,828,717	3,546,412,197					3,546,412,197	100.0			
2	3	02	018			Modificado	3,414,604,145	1,030,013,276		19,405,430	4,464,022,851					4,464,022,851	100.0			
2	3	02	018			Devengado	3,414,604,145	975,400,855		14,052,189	4,404,057,189					4,404,057,189	100.0			
2	3	02	018			Ejercido	3,414,604,145	975,400,855		14,052,189	4,404,057,189					4,404,057,189	100.0			
2	3	02	018			Pagado	3,414,604,145	975,400,855		14,052,189	4,404,057,189					4,404,057,189	100.0			
2	3	02	018			Porcentaje Pag/Aprob	135.8	94.8		367.0	124.2					124.2				
2	3	02	018			Porcentaje Pag/Modif	100.0	94.7		72.4	98.7					98.7				
2	3	02	018	E023		Atención a la Salud														
2	3	02	018	E023		Aprobado	2,513,842,956	1,028,740,524		3,828,717	3,546,412,197					3,546,412,197	100.0			
2	3	02	018	E023		Modificado	3,414,604,145	1,030,013,276		19,405,430	4,464,022,851					4,464,022,851	100.0			
2	3	02	018	E023		Devengado	3,414,604,145	975,400,855		14,052,189	4,404,057,189					4,404,057,189	100.0			
2	3	02	018	E023		Ejercido	3,414,604,145	975,400,855		14,052,189	4,404,057,189					4,404,057,189	100.0			
2	3	02	018	E023		Pagado	3,414,604,145	975,400,855		14,052,189	4,404,057,189					4,404,057,189	100.0			
2	3	02	018	E023		Porcentaje Pag/Aprob	135.8	94.8		367.0	124.2					124.2				
2	3	02	018	E023		Porcentaje Pag/Modif	100.0	94.7		72.4	98.7					98.7				
2	3	02	018	E023	NBD	Hospital General de México "Dr. Eduardo Liceaga"														
2	3	02	018	E023	NBD	Aprobado	2,513,842,956	1,028,740,524		3,828,717	3,546,412,197					3,546,412,197	100.0			
2	3	02	018	E023	NBD	Modificado	3,414,604,145	1,030,013,276		19,405,430	4,464,022,851					4,464,022,851	100.0			
2	3	02	018	E023	NBD	Devengado	3,414,604,145	975,400,855		14,052,189	4,404,057,189					4,404,057,189	100.0			
2	3	02	018	E023	NBD	Ejercido	3,414,604,145	975,400,855		14,052,189	4,404,057,189					4,404,057,189	100.0			
2	3	02	018	E023	NBD	Pagado	3,414,604,145	975,400,855		14,052,189	4,404,057,189					4,404,057,189	100.0			
2	3	02	018	E023	NBD	Porcentaje Pag/Aprob	135.8	94.8		367.0	124.2					124.2				
2	3	02	018	E023	NBD	Porcentaje Pag/Modif	100.0	94.7		72.4	98.7					98.7				
2	3	03				Generación de Recursos para la Salud														
2	3	03				Aprobado	215,934,338	16,200,053			232,134,391	49,197,247			49,197,247	281,331,638	82.5		17.5	
2	3	03				Modificado	197,565,011	16,200,053			213,765,064	18,494,635			18,494,635	232,259,699	92.0		8.0	
2	3	03				Devengado	197,565,011	9,780,894			207,345,905	18,494,635			18,494,635	225,840,540	91.8		8.2	
2	3	03				Ejercido	197,565,011	9,780,894			207,345,905	18,494,635			18,494,635	225,840,540	91.8		8.2	
2	3	03				Pagado	197,565,011	9,780,894			207,345,905	18,494,635			18,494,635	225,840,540	91.8		8.2	

Cuenta Pública 2025

CUENTA PÚBLICA 2025

12 - SALUD

NBD - HOSPITAL GENERAL DE MÉXICO "DR. EDUARDO LICEAGA"

ESTADO ANALÍTICO DEL EJERCICIO DEL PRESUPUESTO DE EGRESOS EN CLASIFICACIÓN FUNCIONAL-PROGRAMÁTICA^{1/}

DEL 1 DE ENERO AL 31 DE DICIEMBRE DE 2025

(CIFRAS EN PESOS)

CATEGORÍAS PROGRAMÁTICAS						DENOMINACIÓN	GASTO CORRIENTE					PENSIONES Y JUBILACIONES	GASTO DE INVERSIÓN				TOTAL			
FI	FN	SF	AF	PP	LR		SERVICIOS PERSONALES	GASTO DE OPERACIÓN	SUBSIDIOS	OTROS DE CORRIENTE	SUMA		INVERSIÓN FÍSICA	SUBSIDIOS	OTROS DE INVERSIÓN	SUMA	TOTAL	ESTRUCTURA PORCENTUAL		
																		CORRIENTE	PENSIONES Y JUBILACIONES	INVERSIÓN
2	3	03				Porcentaje Pag/Aprob	91.5	60.4			89.3				37.6	80.3				
2	3	03				Porcentaje Pag/Modif	100.0	60.4			97.0				100.0	97.2				
2	3	03	019			Formación y capacitación de recursos humanos acordes a las necesidades y demandas de atención a la salud														
2	3	03	019			Aprobado	215,934,338	16,200,053			232,134,391				232,134,391	100.0				
2	3	03	019			Modificado	197,565,011	16,200,053			213,765,064				213,765,064	100.0				
2	3	03	019			Devengado	197,565,011	9,780,894			207,345,905				207,345,905	100.0				
2	3	03	019			Ejercido	197,565,011	9,780,894			207,345,905				207,345,905	100.0				
2	3	03	019			Pagado	197,565,011	9,780,894			207,345,905				207,345,905	100.0				
2	3	03	019			Porcentaje Pag/Aprob	91.5	60.4			89.3				89.3					
2	3	03	019			Porcentaje Pag/Modif	100.0	60.4			97.0				97.0					
2	3	03	019	E010		Formación y capacitación de recursos humanos para la salud														
2	3	03	019	E010		Aprobado	215,934,338	16,200,053			232,134,391				232,134,391	100.0				
2	3	03	019	E010		Modificado	197,565,011	16,200,053			213,765,064				213,765,064	100.0				
2	3	03	019	E010		Devengado	197,565,011	9,780,894			207,345,905				207,345,905	100.0				
2	3	03	019	E010		Ejercido	197,565,011	9,780,894			207,345,905				207,345,905	100.0				
2	3	03	019	E010		Pagado	197,565,011	9,780,894			207,345,905				207,345,905	100.0				
2	3	03	019	E010		Porcentaje Pag/Aprob	91.5	60.4			89.3				89.3					
2	3	03	019	E010		Porcentaje Pag/Modif	100.0	60.4			97.0				97.0					
2	3	03	019	E010	NBD	Hospital General de México "Dr. Eduardo Liceaga"														
2	3	03	019	E010	NBD	Aprobado	215,934,338	16,200,053			232,134,391				232,134,391	100.0				
2	3	03	019	E010	NBD	Modificado	197,565,011	16,200,053			213,765,064				213,765,064	100.0				
2	3	03	019	E010	NBD	Devengado	197,565,011	9,780,894			207,345,905				207,345,905	100.0				
2	3	03	019	E010	NBD	Ejercido	197,565,011	9,780,894			207,345,905				207,345,905	100.0				
2	3	03	019	E010	NBD	Pagado	197,565,011	9,780,894			207,345,905				207,345,905	100.0				
2	3	03	019	E010	NBD	Porcentaje Pag/Aprob	91.5	60.4			89.3				89.3					
2	3	03	019	E010	NBD	Porcentaje Pag/Modif	100.0	60.4			97.0				97.0					
2	3	03	020			Infraestructura suficiente, equipamiento óptimo e insumos seguros para la salud														
2	3	03	020			Aprobado					49,197,247			49,197,247	49,197,247	100.0				
2	3	03	020			Modificado					18,494,635			18,494,635	18,494,635	100.0				
2	3	03	020			Devengado					18,494,635			18,494,635	100.0					
2	3	03	020			Ejercido					18,494,635			18,494,635	100.0					
2	3	03	020			Pagado					18,494,635			18,494,635	100.0					
2	3	03	020			Porcentaje Pag/Aprob					37.6			37.6	37.6					
2	3	03	020			Porcentaje Pag/Modif					100.0			100.0	100.0					
2	3	03	020	K011		Proyectos de infraestructura social de salud														
2	3	03	020	K011		Aprobado					49,197,247			49,197,247	49,197,247	100.0				
2	3	03	020	K011		Modificado					18,494,635			18,494,635	100.0					
2	3	03	020	K011		Devengado					18,494,635			18,494,635	100.0					
2	3	03	020	K011		Ejercido					18,494,635			18,494,635	100.0					
2	3	03	020	K011		Pagado					18,494,635			18,494,635	100.0					
2	3	03	020	K011		Porcentaje Pag/Aprob					37.6			37.6	37.6					
2	3	03	020	K011		Porcentaje Pag/Modif					100.0			100.0	100.0					

5
4

Cuenta Pública 2025

CUENTA PÚBLICA 2025
12 - SALUD
NBD - HOSPITAL GENERAL DE MÉXICO "DR. EDUARDO LICEAGA"
ESTADO ANALÍTICO DEL EJERCICIO DEL PRESUPUESTO DE EGRESOS EN CLASIFICACIÓN FUNCIONAL-PROGRAMÁTICA 1/
DEL 1 DE ENERO AL 31 DE DICIEMBRE DE 2025
(CIFRAS EN PESOS)

CATEGORÍAS PROGRAMÁTICAS						BENOMINACION	GASTO CORRIENTE					PENSIONES Y JUBILACIONES	GASTO DE INVERSION				TOTAL			
FI	FN	SF	AF	PP	UR		SERVICIOS PERSONALES	GASTO DE OPERACION	SUBSIDIOS	OTROS DE CORRIENTE	SUMA		INVERSION FISICA	SUBSIDIOS	OTROS DE INVERSION	SUMA	TOTAL	ESTRUCTURA PORCENTUAL		
																		CORRIENTE	PENSIONES Y JUBILACIONES	INVERSION
2	3	04	014			Ejercido		9,227,578		9,227,578					9,227,578	100.0				
2	3	04	014			Pagado		9,227,578		9,227,578					9,227,578	100.0				
2	3	04	014			Porcentaje Pag/Aprob		99.3		99.3					99.3					
2	3	04	014			Porcentaje Pag/Modif		99.3		99.3					99.3					
2	3	04	014	P016		Prevención y atención de VIH/SIDA y otras ITS														
2	3	04	014	P016		Aprobado		9,291,786		9,291,786					9,291,786	100.0				
2	3	04	014	P016		Modificado		9,291,678		9,291,678					9,291,678	100.0				
2	3	04	014	P016		Devengado		9,227,578		9,227,578					9,227,578	100.0				
2	3	04	014	P016		Ejercido		9,227,578		9,227,578					9,227,578	100.0				
2	3	04	014	P016		Pagado		9,227,578		9,227,578					9,227,578	100.0				
2	3	04	014	P016		Porcentaje Pag/Aprob		99.3		99.3					99.3					
2	3	04	014	P016		Porcentaje Pag/Modif		99.3		99.3					99.3					
2	3	04	014	P016	NBD	Hospital General de México "Dr. Eduardo Liceaga"														
2	3	04	014	P016	NBD	Aprobado		9,291,786		9,291,786					9,291,786	100.0				
2	3	04	014	P016	NBD	Modificado		9,291,678		9,291,678					9,291,678	100.0				
2	3	04	014	P016	NBD	Devengado		9,227,578		9,227,578					9,227,578	100.0				
2	3	04	014	P016	NBD	Ejercido		9,227,578		9,227,578					9,227,578	100.0				
2	3	04	014	P016	NBD	Pagado		9,227,578		9,227,578					9,227,578	100.0				
2	3	04	014	P016	NBD	Porcentaje Pag/Aprob		99.3		99.3					99.3					
2	3	04	014	P016	NBD	Porcentaje Pag/Modif		99.3		99.3					99.3					
2	3	05				Protección Social en Salud														
2	3	05				Aprobado			961,161,190	961,161,190					961,161,190	100.0				
2	3	05				Modificado		989,173,918		989,173,918					989,173,918	100.0				
2	3	05				Devengado		989,173,918		989,173,918					989,173,918	100.0				
2	3	05				Ejercido		989,173,918		989,173,918					989,173,918	100.0				
2	3	05				Pagado		989,173,918		989,173,918					989,173,918	100.0				
2	3	05				Porcentaje Pag/Aprob				102.9					102.9					
2	3	05				Porcentaje Pag/Modif		100.0		100.0					100.0					
2	3	05	018			Prestación de servicios del Sistema Nacional de Salud organizados e integrados														
2	3	05	018			Aprobado			961,161,190	961,161,190					961,161,190	100.0				
2	3	05	018			Modificado		989,173,918		989,173,918					989,173,918	100.0				
2	3	05	018			Devengado		989,173,918		989,173,918					989,173,918	100.0				
2	3	05	018			Ejercido		989,173,918		989,173,918					989,173,918	100.0				
2	3	05	018			Pagado		989,173,918		989,173,918					989,173,918	100.0				
2	3	05	018			Porcentaje Pag/Aprob				102.9					102.9					
2	3	05	018			Porcentaje Pag/Modif		100.0		100.0					100.0					
2	3	05	018	E023		Atención a la Salud														
2	3	05	018	E023		Aprobado			961,161,190	961,161,190					961,161,190	100.0				
2	3	05	018	E023		Modificado		989,173,918		989,173,918					989,173,918	100.0				
2	3	05	018	E023		Devengado		989,173,918		989,173,918					989,173,918	100.0				
2	3	05	018	E023		Ejercido		989,173,918		989,173,918					989,173,918	100.0				
2	3	05	018	E023		Pagado		989,173,918		989,173,918					989,173,918	100.0				
2	3	05	018	E023		Porcentaje Pag/Aprob				102.9					102.9					
2	3	05	018	E023		Porcentaje Pag/Modif		100.0		100.0					100.0					

5
9

Cuenta Pública 2025

CUENTA PÚBLICA 2025
12 - SALUD
NBD - HOSPITAL GENERAL DE MÉXICO "DR. EDUARDO LICEAGA"
ESTADO ANALÍTICO DEL EJERCICIO DEL PRESUPUESTO DE EGRESOS EN CLASIFICACIÓN FUNCIONAL-PROGRAMÁTICA^{1/}
DEL 1 DE ENERO AL 31 DE DICIEMBRE DE 2025
(CIFRAS EN PESOS)

CATEGORÍAS PROGRAMÁTICAS						DENOMINACIÓN	GASTO CORRIENTE					PENSIONES Y JUBILACIONES	GASTO DE INVERSIÓN				TOTAL			
FI	FN	SF	AL	PP	UR		SERVICIOS PERSONALES	GASTO DE OPERACIÓN	SUBSIDIOS	OTROS DE CORRIENTE	SUMA		INVERSIÓN FÍSICA	SUBSIDIOS	OTROS DE INVERSIÓN	SUMA	TOTAL	ESTRUCTURA PORCENTUAL		
																		CORRIENTE	PENSIONES Y JUBILACIONES	INVERSIÓN
2	3	05	018	E023	NBD	Hospital General de México "Dr. Eduardo Liceaga"														
2	3	05	018	E023	NBD	Aprobado			961,161,190	961,161,190						961,161,190	100.0			
2	3	05	018	E023	NBD	Modificado	989,173,918			989,173,918						989,173,918	100.0			
2	3	05	018	E023	NBD	Devengado	989,173,918			989,173,918						989,173,918	100.0			
2	3	05	018	E023	NBD	Ejercido	989,173,918			989,173,918						989,173,918	100.0			
2	3	05	018	E023	NBD	Pagado	989,173,918			989,173,918						989,173,918	100.0			
2	3	05	018	E023	NBD	Porcentaje Pag/Aprob				102.9						102.9				
2	3	05	018	E023	NBD	Porcentaje Pag/Modif		100.0			100.0					100.0				
3						Desarrollo Económico														
3						Aprobado	27,774,878	8,374,839			36,149,717					36,149,717	100.0			
3						Modificado	27,694,813	8,374,839			36,069,652					36,069,652	100.0			
3						Devengado	27,694,813	6,540,927			34,235,740					34,235,740	100.0			
3						Ejercido	27,694,813	6,540,927			34,235,740					34,235,740	100.0			
3						Pagado	27,694,813	6,540,927			34,235,740					34,235,740	100.0			
3						Porcentaje Pag/Aprob	99.7	78.1			94.7					94.7				
3						Porcentaje Pag/Modif	100.0	78.1			94.9					94.9				
3	8					Ciencia, Tecnología e Innovación														
3	8					Aprobado	27,774,878	8,374,839			36,149,717					36,149,717	100.0			
3	8					Modificado	27,694,813	8,374,839			36,069,652					36,069,652	100.0			
3	8					Devengado	27,694,813	6,540,927			34,235,740					34,235,740	100.0			
3	8					Ejercido	27,694,813	6,540,927			34,235,740					34,235,740	100.0			
3	8					Pagado	27,694,813	6,540,927			34,235,740					34,235,740	100.0			
3	8					Porcentaje Pag/Aprob	99.7	78.1			94.7					94.7				
3	8					Porcentaje Pag/Modif	100.0	78.1			94.9					94.9				
3	8	01				Investigación Científica														
3	8	01				Aprobado	27,774,878	8,374,839			36,149,717					36,149,717	100.0			
3	8	01				Modificado	27,694,813	8,374,839			36,069,652					36,069,652	100.0			
3	8	01				Devengado	27,694,813	6,540,927			34,235,740					34,235,740	100.0			
3	8	01				Ejercido	27,694,813	6,540,927			34,235,740					34,235,740	100.0			
3	8	01				Pagado	27,694,813	6,540,927			34,235,740					34,235,740	100.0			
3	8	01				Porcentaje Pag/Aprob	99.7	78.1			94.7					94.7				
3	8	01				Porcentaje Pag/Modif	100.0	78.1			94.9					94.9				
3	8	01	024			Investigación en salud pertinente y de excelencia académica														
3	8	01	024			Aprobado	27,774,878	8,374,839			36,149,717					36,149,717	100.0			
3	8	01	024			Modificado	27,694,813	8,374,839			36,069,652					36,069,652	100.0			
3	8	01	024			Devengado	27,694,813	6,540,927			34,235,740					34,235,740	100.0			
3	8	01	024			Ejercido	27,694,813	6,540,927			34,235,740					34,235,740	100.0			
3	8	01	024			Pagado	27,694,813	6,540,927			34,235,740					34,235,740	100.0			
3	8	01	024			Porcentaje Pag/Aprob	99.7	78.1			94.7					94.7				
3	8	01	024			Porcentaje Pag/Modif	100.0	78.1			94.9					94.9				
3	8	01	024	E022		Investigación y desarrollo tecnológico en salud														
3	8	01	024	E022		Aprobado	27,774,878	8,374,839			36,149,717					36,149,717	100.0			
3	8	01	024	E022		Modificado	27,694,813	8,374,839			36,069,652					36,069,652	100.0			
3	8	01	024	E022		Devengado	27,694,813	6,540,927			34,235,740					34,235,740	100.0			
3	8	01	024	E022		Ejercido	27,694,813	6,540,927			34,235,740					34,235,740	100.0			


4


Cuenta Pública 2025

CUENTA PÚBLICA 2025
12 - SALUD
NBD - HOSPITAL GENERAL DE MÉXICO "DR. EDUARDO LICEAGA"
ESTADO ANALÍTICO DEL EJERCICIO DEL PRESUPUESTO DE EGRESOS EN CLASIFICACIÓN FUNCIONAL-PROGRAMÁTICA^{1/}
DEL 1 DE ENERO AL 31 DE DICIEMBRE DE 2025
(CIFRAS EN PESOS)

CATEGORÍAS PROGRAMÁTICAS						DENOMINACIÓN	GASTO CORRIENTE					PENSIONES Y JUBILACIONES	GASTO DE INVERSIÓN				TOTAL			
FJ	FN	SF	AE	PP	UR		SERVICIOS PERSONALES	GASTO DE OPERACIÓN	SUBSIDIOS	OTROS DE CORRIENTE	SUMA		INVERSIÓN FÍSICA	SUBSIDIOS	OTROS DE INVERSIÓN	SUMA	TOTAL	ESTRUCTURA PORCENTUAL		
																CORRIENTE	PENSIONES Y JUBILACIONES	INVERSIÓN		
3	8	01	024	E022		Pagado	27,694,813	6,540,927			34,235,740					34,235,740	100.0			
3	8	01	024	E022		Porcentaje Pag/Aprob	99.7	78.1			94.7					94.7				
3	8	01	024	E022		Porcentaje Pag/Modif	100.0	78.1			94.9					94.9				
3	8	01	024	E022	NBD	Hospital General de México "Dr. Eduardo Liceaga"														
3	8	01	024	E022	NBD	Aprobado	27,774,878	8,374,839			36,149,717					36,149,717	100.0			
3	8	01	024	E022	NBD	Modificado	27,694,813	8,374,839			36,069,652					36,069,652	100.0			
3	8	01	024	E022	NBD	Devengado	27,694,813	6,540,927			34,235,740					34,235,740	100.0			
3	8	01	024	E022	NBD	Ejercido	27,694,813	6,540,927			34,235,740					34,235,740	100.0			
3	8	01	024	E022	NBD	Pagado	27,694,813	6,540,927			34,235,740					34,235,740	100.0			
3	8	01	024	E022	NBD	Porcentaje Pag/Aprob	99.7	78.1			94.7					94.7				
3	8	01	024	E022	NBD	Porcentaje Pag/Modif	100.0	78.1			94.9					94.9				

^{1/} Las sumas parciales y total pueden no coincidir debido al redondeo. El símbolo -o- corresponde a porcentajes menores a 0.05% o mayores a 500%.
Fuente: Presupuesto Aprobado y Modificado, sistemas globalizadores de la Secretaría de Hacienda y Crédito Público. Presupuesto Devengado, Ejercido y Pagado, el ente público.


Autorizó: LIC. BLANCA FABIOLA RODRIGUEZ PEREZBOLDE
SUBDIRECTORA DE PRESUPUESTO Y CONTABILIDAD Y ENCARGADA DE LA DIRECCIÓN DE RECURSOS FINANCIEROS


Elaboró: LIC. RICARDO TEJEDA MARTINEZ
JEFE DEL DEPARTAMENTO DE CONTROL Y EJERCICIO PRESUPUESTAL

"Bajo protesta de decir verdad declaramos que los Estados e Informes Presupuestarios, son razonablemente correctos y son responsabilidad del emisor"

Cuenta Pública 2025

CUENTA PÚBLICA 2025
12 - SALUD
NBD - HOSPITAL GENERAL DE MÉXICO "DR. EDUARDO LICEAGA"
ESTADO ANALÍTICO DEL EJERCICIO DEL PRESUPUESTO DE EGRESOS EN CLASIFICACIÓN FUNCIONAL (ARMONIZADO)^{1/}
DEL 1 DE ENERO AL 31 DE DICIEMBRE DE 2025
(CIFRAS EN PESOS)

CONCEPTO	EGRESOS					SUB EJERCICIO ^{2/}
	APROBADO	AMPLIACIONES / (REDUCCIONES)	MODIFICADO	DEVENGADO	PAGADO	
Gobierno	16,187,886	0	16,187,886	16,023,212	16,023,212	164,674
Legislación	0	0	0	0	0	0
Justicia	0	0	0	0	0	0
Coordinación de la Política de Gobierno	16,187,886	0	16,187,886	16,023,212	16,023,212	164,674
Relaciones Exteriores	0	0	0	0	0	0
Asuntos Financieros y Hacendarios	0	0	0	0	0	0
Seguridad Nacional	0	0	0	0	0	0
Asuntos de Orden Público y de Seguridad Interior	0	0	0	0	0	0
Otros Servicios Generales	0	0	0	0	0	0
Desarrollo Social	4,859,555,618	913,628,899	5,773,184,517	5,705,793,280	5,705,793,280	67,391,237
Protección Ambiental	0	0	0	0	0	0
Vivienda y Servicios a la Comunidad	0	0	0	0	0	0
Salud	4,859,555,618	913,628,899	5,773,184,517	5,705,793,280	5,705,793,280	67,391,237
Recreación, Cultura y Otras Manifestaciones Sociales	0	0	0	0	0	0
Educación	0	0	0	0	0	0
Protección Social	0	0	0	0	0	0
Otros Asuntos Sociales	0	0	0	0	0	0
Desarrollo Económico	36,149,717	-80,065	36,069,652	34,235,740	34,235,740	1,833,912
Asuntos Económicos, Comerciales y Laborales en General	0	0	0	0	0	0
Agropecuaria, Silvicultura, Pesca y Caza	0	0	0	0	0	0
Combustibles y Energía	0	0	0	0	0	0
Minería, Manufacturas y Construcción	0	0	0	0	0	0
Transporte	0	0	0	0	0	0
Comunicaciones	0	0	0	0	0	0
Turismo	0	0	0	0	0	0
Ciencia, Tecnología e Innovación	36,149,717	-80,065	36,069,652	34,235,740	34,235,740	1,833,912
Otras Industrias y Otros Asuntos Económicos	0	0	0	0	0	0
Otras no Clasificadas en Funciones Anteriores	0	0	0	0	0	0
Transacciones de la Deuda Pública / Costo Financiero de la Deuda	0	0	0	0	0	0
Transferencias, Participaciones y Aportaciones entre diferentes Niveles y Ordenes de Gobierno	0	0	0	0	0	0
Saneamiento del Sistema Financiero	0	0	0	0	0	0
Adeudos de Ejercicios Fiscales Anteriores	0	0	0	0	0	0
Total del Egreso	4,911,893,221	913,548,834	5,825,442,055	5,756,052,232	5,756,052,232	69,389,823

^{1/} Las sumas parciales y total pueden no coincidir debido al redondeo.

^{2/} Corresponde a las Economías Presupuestarias.

Fuente: Presupuesto Aprobado y Modificado, sistemas globalizadores de la Secretaría de Hacienda y Crédito Público. Presupuesto Devengado y Pagado, el ente público.

Autorizó: LIC. BLANCA FABIOLA RODRIGUEZ PEREZBOLDE

Elaboró: LIC. RICARDO TEJEDA MARTINEZ

SUBDIRECTORA DE PRESUPUESTO Y CONTABILIDAD Y ENCARGADA DE LA DIRECCIÓN DE RECURSOS FINANCIEROS

JEFE DEL DEPARTAMENTO DE CONTROL Y EJERCICIO PRESUPUESTAL

"Bajo protesta de decir verdad declaramos que los Estados e Informes Presupuestarios, son razonablemente correctos y son responsabilidad del emisor"

Cuenta Pública 2025

CUENTA PÚBLICA 2025
12 - SALUD
NBD - HOSPITAL GENERAL DE MÉXICO "DR. EDUARDO LICEAGA"
GASTO POR CATEGORÍA PROGRAMÁTICA 1/
DEL 1 DE ENERO AL 31 DE DICIEMBRE DE 2025
(CIFRAS EN PESOS)

PROGRAMA/PRESUPUESTARIO				DENOMINACION	GASTO CORRIENTE					PENSIONES Y JUBILACIONES	GASTO DE INVERSION				TOTAL			
TIPO	GRUPO	MODALIDAD	PROGRAMA		SERVICIOS PERSONALES	GASTO DE OPERACION	SUBSIDIOS	OTROS DE CORRIENTE	SUMA		INVERSION FISICA	SUBSIDIOS	OTROS DE INVERSION	SUMA	TOTAL	ESTRUCTURA PORCENTUAL		
																CORRIENTE	PENSIONES Y JUBILACIONES	INVERSION
				Programas														
				TOTAL APROBADO	2,828,841,735	1,066,295,432		967,558,807	4,862,695,974			49,197,247		49,197,247	4,911,893,221	99.0		1.0
				TOTAL MODIFICADO	3,697,456,786	2,087,516,304		21,974,330	5,806,947,420			18,494,635		18,494,635	5,825,442,055	99.7		0.3
				TOTAL DEVENGADO	3,697,456,786	2,023,920,350		16,180,461	5,737,557,597			18,494,635		18,494,635	5,756,052,232	99.7		0.3
				TOTAL EJERCIDO	3,697,456,786	2,023,920,350		16,180,461	5,737,557,597			18,494,635		18,494,635	5,756,052,232	99.7		0.3
				TOTAL PAGADO	3,697,456,786	2,023,920,350		16,180,461	5,737,557,597			18,494,635		18,494,635	5,756,052,232	99.7		0.3
				Porcentaje Pag/Aprob	130.7	189.8		1.7	118.0			37.6		37.6	117.2			
				Porcentaje Pag/Modif	100.0	97.0		73.6	98.8			100.0		100.0	98.8			
1	2			Desempeño de las Funciones														
1	2			Aprobado	2,757,552,172	1,062,607,202		964,989,907	4,785,149,281			49,197,247		49,197,247	4,834,346,528	99.0		1.0
1	2			Modificado	3,639,863,969	2,053,053,764		19,405,430	5,712,323,163			18,494,635		18,494,635	5,730,817,798	99.7		0.3
1	2			Devengado	3,639,863,969	1,990,124,172		14,052,189	5,644,040,330			18,494,635		18,494,635	5,662,534,965	99.7		0.3
1	2			Ejercido	3,639,863,969	1,990,124,172		14,052,189	5,644,040,330			18,494,635		18,494,635	5,662,534,965	99.7		0.3
1	2			Pagado	3,639,863,969	1,990,124,172		14,052,189	5,644,040,330			18,494,635		18,494,635	5,662,534,965	99.7		0.3
1	2			Porcentaje Pag/Aprob	132.0	187.3		1.5	117.9			37.6		37.6	117.1			
1	2			Porcentaje Pag/Modif	100.0	96.9		72.4	98.8			100.0		100.0	98.8			
1	2	E		Prestación de Servicios Públicos														
1	2	E		Aprobado	2,757,552,172	1,053,315,416		964,989,907	4,775,857,495					4,775,857,495	100.0			
1	2	E		Modificado	3,639,863,969	2,043,762,086		19,405,430	5,703,031,485					5,703,031,485	100.0			
1	2	E		Devengado	3,639,863,969	1,980,896,594		14,052,189	5,634,812,752					5,634,812,752	100.0			
1	2	E		Ejercido	3,639,863,969	1,980,896,594		14,052,189	5,634,812,752					5,634,812,752	100.0			
1	2	E		Pagado	3,639,863,969	1,980,896,594		14,052,189	5,634,812,752					5,634,812,752	100.0			
1	2	E		Porcentaje Pag/Aprob	132.0	188.1		1.5	118.0					118.0				
1	2	E		Porcentaje Pag/Modif	100.0	96.9		72.4	98.8					98.8				
1	2	E	010	Formación y capacitación de recursos humanos para la salud														
1	2	E	010	Aprobado	215,934,338	16,200,053			232,134,391					232,134,391	100.0			
1	2	E	010	Modificado	197,565,011	16,200,053			213,765,064					213,765,064	100.0			
1	2	E	010	Devengado	197,565,011	9,780,894			207,345,905					207,345,905	100.0			
1	2	E	010	Ejercido	197,565,011	9,780,894			207,345,905					207,345,905	100.0			
1	2	E	010	Pagado	197,565,011	9,780,894			207,345,905					207,345,905	100.0			
1	2	E	010	Porcentaje Pag/Aprob	91.5	60.4			89.3					89.3				
1	2	E	010	Porcentaje Pag/Modif	100.0	60.4			97.0					97.0				
1	2	E	022	Investigación y desarrollo tecnológico en salud														
1	2	E	022	Aprobado	27,774,878	8,374,839			36,149,717					36,149,717	100.0			
1	2	E	022	Modificado	27,694,813	8,374,839			36,069,652					36,069,652	100.0			
1	2	E	022	Devengado	27,694,813	6,540,927			34,235,740					34,235,740	100.0			
1	2	E	022	Ejercido	27,694,813	6,540,927			34,235,740					34,235,740	100.0			
1	2	E	022	Pagado	27,694,813	6,540,927			34,235,740					34,235,740	100.0			
1	2	E	022	Porcentaje Pag/Aprob	99.7	78.1			94.7					94.7				
1	2	E	022	Porcentaje Pag/Modif	100.0	78.1			94.9					94.9				
1	2	E	023	Atención a la Salud														
1	2	E	023	Aprobado	2,513,842,956	1,028,740,524		964,989,907	4,507,573,387					4,507,573,387	100.0			
1	2	E	023	Modificado	3,414,604,145	2,019,187,194		19,405,430	5,453,196,769					5,453,196,769	100.0			
1	2	E	023	Devengado	3,414,604,145	1,964,574,773		14,052,189	5,393,231,107					5,393,231,107	100.0			
1	2	E	023	Ejercido	3,414,604,145	1,964,574,773		14,052,189	5,393,231,107					5,393,231,107	100.0			

Cuenta Pública 2025

CUENTA PÚBLICA 2025
12 - SALUD
NBD - HOSPITAL GENERAL DE MÉXICO "DR. EDUARDO LICEAGA"
GASTO POR CATEGORÍA PROGRAMÁTICA 1/
DEL 1 DE ENERO AL 31 DE DICIEMBRE DE 2025
(CIFRAS EN PESOS)

PROGRAMA PRESUPUESTARIO				DENOMINACION	GASTO CORRIENTE					PENSIONES Y JUBILACIONES	GASTO DE INVERSION				TOTAL			
TIPO	GRUPO	MODALIDAD	PROGRAMA		SERVICIOS PERSONALES	GASTO DE OPERACION	SUBSIDIOS	OTROS DE CORRIENTE	SUMA		INVERSION FISICA	SUBSIDIOS	OTROS DE INVERSION	SUMA	TOTAL	ESTRUCTURA PORCENTUAL		
																CORRIENTE	PENSIONES Y JUBILACIONES	INVERSION
1	2	E	023	Pagado	3,414,604,145	1,964,574,773		14,052,189	5,393,231,107					5,393,231,107	100.0			
1	2	E	023	Porcentaje Pag/Aprob	135.8	191.0		1.5	119.6					119.6				
1	2	E	023	Porcentaje Pag/Modif	100.0	97.3		72.4	98.9					98.9				
1	2	K		Proyectos de Inversión														
1	2	K		Aprobado						49,197,247		49,197,247		49,197,247			100.0	
1	2	K		Modificado						18,494,635		18,494,635		18,494,635			100.0	
1	2	K		Devengado						18,494,635		18,494,635		18,494,635			100.0	
1	2	K		Ejercido						18,494,635		18,494,635		18,494,635			100.0	
1	2	K		Pagado						18,494,635		18,494,635		18,494,635			100.0	
1	2	K		Porcentaje Pag/Aprob						37.6		37.6		37.6			100.0	
1	2	K		Porcentaje Pag/Modif						100.0		100.0		100.0			100.0	
1	2	K	011	Proyectos de infraestructura social de salud														
1	2	K	011	Aprobado						49,197,247		49,197,247		49,197,247			100.0	
1	2	K	011	Modificado						18,494,635		18,494,635		18,494,635			100.0	
1	2	K	011	Devengado						18,494,635		18,494,635		18,494,635			100.0	
1	2	K	011	Ejercido						18,494,635		18,494,635		18,494,635			100.0	
1	2	K	011	Pagado						18,494,635		18,494,635		18,494,635			100.0	
1	2	K	011	Porcentaje Pag/Aprob						37.6		37.6		37.6			100.0	
1	2	K	011	Porcentaje Pag/Modif						100.0		100.0		100.0			100.0	
1	2	P		Planeación, seguimiento y evaluación de políticas públicas														
1	2	P		Aprobado		9,291,786			9,291,786					9,291,786		100.0		
1	2	P		Modificado		9,291,678			9,291,678					9,291,678		100.0		
1	2	P		Devengado		9,227,578			9,227,578					9,227,578		100.0		
1	2	P		Ejercido		9,227,578			9,227,578					9,227,578		100.0		
1	2	P		Pagado		9,227,578			9,227,578					9,227,578		100.0		
1	2	P		Porcentaje Pag/Aprob		99.3			99.3					99.3				
1	2	P		Porcentaje Pag/Modif		99.3			99.3					99.3				
1	2	P	016	Prevención y atención de VIH/SIDA y otras ITS														
1	2	P	016	Aprobado		9,291,786			9,291,786					9,291,786		100.0		
1	2	P	016	Modificado		9,291,678			9,291,678					9,291,678		100.0		
1	2	P	016	Devengado		9,227,578			9,227,578					9,227,578		100.0		
1	2	P	016	Ejercido		9,227,578			9,227,578					9,227,578		100.0		
1	2	P	016	Pagado		9,227,578			9,227,578					9,227,578		100.0		
1	2	P	016	Porcentaje Pag/Aprob		99.3			99.3					99.3				
1	2	P	016	Porcentaje Pag/Modif		99.3			99.3					99.3				
1	3			Administrativos y de Apoyo														
1	3			Aprobado	71,289,563	3,688,230		2,568,900	77,546,693					77,546,693		100.0		
1	3			Modificado	57,592,817	34,462,540		2,568,900	94,624,257					94,624,257		100.0		
1	3			Devengado	57,592,817	33,796,178		2,128,272	93,517,267					93,517,267		100.0		
1	3			Ejercido	57,592,817	33,796,178		2,128,272	93,517,267					93,517,267		100.0		
1	3			Pagado	57,592,817	33,796,178		2,128,272	93,517,267					93,517,267		100.0		
1	3			Porcentaje Pag/Aprob	80.8	-0-		82.8	120.6					120.6				
1	3			Porcentaje Pag/Modif	100.0	98.1		82.8	98.8					98.8				
1	3	M		Apoyo al proceso presupuestario y para mejorar														

8


9

Cuenta Pública 2025

CUENTA PÚBLICA 2025
12 - SALUD
NBD - HOSPITAL GENERAL DE MÉXICO "DR. EDUARDO LICEAGA"
GASTO POR CATEGORÍA PROGRAMÁTICA^{1/}
DEL 1 DE ENERO AL 31 DE DICIEMBRE DE 2025
(CIFRAS EN PESOS)

PROGRAMA PRESUPUESTARIO				DENOMINACION	GASTO CORRIENTE					PENSIONES Y JUBILACIONES	GASTO DE INVERSION				TOTAL			
TIPO	GRUPO	MODALIDAD	PROGRAMA		SERVICIOS PERSONALES	GASTO DE OPERACION	SUBSIDIOS	OTROS DE CORRIENTE	SUMA		INVERSION FISICA	SUBSIDIOS	OTROS DE INVERSION	SUMA	TOTAL	ESTRUCTURA PORCENTUAL		
																CORRIENTE	PENSIONES Y JUBILACIONES	INVERSION
1	3	M		la eficiencia institucional														
				Aprobado	55,703,342	3,086,565		2,568,900	61,358,807					61,358,807	100.0			
				Modificado	42,006,596	33,860,875		2,568,900	78,436,371					78,436,371	100.0			
				Devengado	42,006,596	33,359,187		2,128,272	77,494,055					77,494,055	100.0			
				Ejercido	42,006,596	33,359,187		2,128,272	77,494,055					77,494,055	100.0			
				Pagado	42,006,596	33,359,187		2,128,272	77,494,055					77,494,055	100.0			
				Porcentaje Pag/Aprob	75.4	-0-		82.8	126.3					126.3				
				Porcentaje Pag/Modif	100.0	98.5		82.8	98.8					98.8				
1	3	M	001	Actividades de apoyo administrativo														
				Aprobado	55,703,342	3,086,565		2,568,900	61,358,807					61,358,807	100.0			
				Modificado	42,006,596	33,860,875		2,568,900	78,436,371					78,436,371	100.0			
				Devengado	42,006,596	33,359,187		2,128,272	77,494,055					77,494,055	100.0			
				Ejercido	42,006,596	33,359,187		2,128,272	77,494,055					77,494,055	100.0			
				Pagado	42,006,596	33,359,187		2,128,272	77,494,055					77,494,055	100.0			
				Porcentaje Pag/Aprob	75.4	-0-		82.8	126.3					126.3				
				Porcentaje Pag/Modif	100.0	98.5		82.8	98.8					98.8				
1	3	O		Apoyo a la función pública y al mejoramiento de la gestión														
				Aprobado	15,586,221	601,665			16,187,886					16,187,886	100.0			
				Modificado	15,586,221	601,665			16,187,886					16,187,886	100.0			
				Devengado	15,586,221	436,991			16,023,212					16,023,212	100.0			
				Ejercido	15,586,221	436,991			16,023,212					16,023,212	100.0			
				Pagado	15,586,221	436,991			16,023,212					16,023,212	100.0			
				Porcentaje Pag/Aprob	100.0	72.6			99.0					99.0				
				Porcentaje Pag/Modif	100.0	72.6			99.0					99.0				
1	3	O	001	Actividades de apoyo a la función pública y buen gobierno														
				Aprobado	15,586,221	601,665			16,187,886					16,187,886	100.0			
				Modificado	15,586,221	601,665			16,187,886					16,187,886	100.0			
				Devengado	15,586,221	436,991			16,023,212					16,023,212	100.0			
				Ejercido	15,586,221	436,991			16,023,212					16,023,212	100.0			
				Pagado	15,586,221	436,991			16,023,212					16,023,212	100.0			
				Porcentaje Pag/Aprob	100.0	72.6			99.0					99.0				
				Porcentaje Pag/Modif	100.0	72.6			99.0					99.0				

^{1/} Las sumas parciales y total pueden no coincidir debido al redondeo. El símbolo -0- corresponde a porcentajes menores a 0.05% o mayores a 500%.
Fuente: Presupuesto Aprobado y Modificado, sistemas globalizadores de la Secretaría de Hacienda y Crédito Público. Presupuesto Devengado, Ejercido y Pagado, el ente público.


 Autorizó: LIC. BLANCA FABIOLA RODRIGUEZ PEREZBOLDE


 Elaboró: LIC. RICARDO TEJEDA MARTINEZ

SUBDIRECTORA DE PRESUPUESTO Y
CONTABILIDAD Y ENCARGADA DE LA DIRECCIÓN
DE RECURSOS FINANCIEROS

JEFE DEL DEPARTAMENTO DE CONTROL Y
EJERCICIO PRESUPUESTAL

"Bajo protesta de decir verdad declaramos que los Estados e Informes Presupuestarios, son razonablemente correctos y son responsabilidad del emisor"

Cuenta Pública 2025

CUENTA PÚBLICA 2025
12 - SALUD
NBD - HOSPITAL GENERAL DE MÉXICO "DR. EDUARDO LICEAGA"
GASTO POR CATEGORÍA PROGRAMÁTICA (ARMONIZADO)^{1/}
DEL 1 DE ENERO AL 31 DE DICIEMBRE DE 2025
(CIFRAS EN PESOS)

CONCEPTO	EGRESOS					SUBEJERCICIO ^{2/}
	APROBADO	AMPLIACIONES / (REDUCCIONES)	MODIFICADO	DEVENGADO	PAGADO	
Programas	4,911,893,221	913,548,834	5,825,442,055	5,756,052,232	5,756,052,232	69,389,823
Subsidios: Sectores Social y Privado o Entidades Federativas y Municipios	0	0	0	0	0	0
Sujetos a Reglas de Operación	0	0	0	0	0	0
Otros Subsidios	0	0	0	0	0	0
Desempeño de las Funciones	4,834,346,528	896,471,270	5,730,817,798	5,662,534,965	5,662,534,965	68,282,833
Prestación de Servicios Públicos	4,775,857,495	927,173,990	5,703,031,485	5,634,812,752	5,634,812,752	68,218,733
Provisión de Bienes Públicos	0	0	0	0	0	0
Planeación, seguimiento y evaluación de políticas públicas	9,291,786	-108	9,291,678	9,227,578	9,227,578	64,100
Promoción y fomento	0	0	0	0	0	0
Regulación y supervisión	0	0	0	0	0	0
Funciones de las Fuerzas Armadas	0	0	0	0	0	0
Específicos	0	0	0	0	0	0
Proyectos de Inversión	49,197,247	-30,702,612	18,494,635	18,494,635	18,494,635	0
Administrativos y de Apoyo	77,546,693	17,077,564	94,624,257	93,517,267	93,517,267	1,106,990
Apoyo al proceso presupuestario y para mejorar la eficiencia institucional	61,358,807	17,077,564	78,436,371	77,494,055	77,494,055	942,316
Apoyo a la función pública y al mejoramiento de la gestión	16,187,886	0	16,187,886	16,023,212	16,023,212	164,674
Operaciones ajenas	0	0	0	0	0	0
Compromisos	0	0	0	0	0	0
Obligaciones de cumplimiento de resolución jurisdiccional	0	0	0	0	0	0
Desastres Naturales	0	0	0	0	0	0
Obligaciones	0	0	0	0	0	0
Pensiones y jubilaciones	0	0	0	0	0	0
Aportaciones a la seguridad social	0	0	0	0	0	0
Aportaciones a fondos de estabilización	0	0	0	0	0	0
Aportaciones a fondos de inversión y reestructura de pensiones	0	0	0	0	0	0
Programas de Gasto Federalizado (Gobierno Federal)	0	0	0	0	0	0
Gasto Federalizado	0	0	0	0	0	0
Participaciones a entidades federativas y municipios	0	0	0	0	0	0
Costo financiero, deuda o apoyos a deudores y ahorradores de la banca	0	0	0	0	0	0
Adeudos de Ejercicios Fiscales Anteriores (ADEFAS)	0	0	0	0	0	0
Total del Egreso	4,911,893,221	913,548,834	5,825,442,055	5,756,052,232	5,756,052,232	69,389,823

1/ Las sumas parciales y total pueden no coincidir debido al redondeo.

2/ Corresponde a las Economías Presupuestarias.

Fuente: Presupuesto Aprobado y Modificado, sistemas globalizadores de la Secretaría de Hacienda y Crédito Público, Presupuesto Devengado y Pagado, el ente público.

Auto rizó: LIC. BLANCA FABIOLA RODRIGUEZ PEREZBOLDE

SUBDIRECTORA DE PRESUPUESTO Y
CONTABILIDAD Y ENCARGADA DE LA DIRECCIÓN
DE RECURSOS FINANCIEROS

Elaboró: LIC. RICARDO TEJEDA MARTINEZ

JEFE DEL DEPARTAMENTO DE CONTROL Y
EJERCICIO PRESUPUESTAL

"Bajo protesta de decir verdad declaramos que los Estados e Informes Presupuestarios, son
razonablemente correctos y son responsabilidad del emisor"